

# Finanzen und Steuern

## Rechnungsergebnisse der Kern- und Extrahaushalte des Öffentlichen Gesamthaushalts



## 2011 - neue Aufbereitung unter Einbezug der Extrahaushalte

Erscheinungsfolge: jährlich

Erschienen am 29.01.2014 als "Rechnungsergebnisse der öffentlichen Haushalte", neu erschienen am 24.06.2020

Artikelnummer: 2140310117014

Ihr Kontakt zu uns:

[www.destatis.de/kontakt](http://www.destatis.de/kontakt)

Telefon: +49 (0) 611 / 75 24 05

© Statistisches Bundesamt (Destatis), 2020

Vervielfältigung und Verbreitung, auch auszugsweise, mit Quellenangabe gestattet.

## Textteil

Vorbemerkung

Erläuterungen zu den Tabellen

## Eckwerte des Öffentlichen Gesamthaushalts

## Tabellenteil

### 1 Ausgaben und Einnahmen des Öffentlichen Gesamthaushalts - Kern- und Extrahaushalte

- 1.1 Ausgaben und Einnahmen nach Arten
  - 1.1.1 Gesamtwirtschaftliche Darstellung
  - 1.1.2 Finanzwirtschaftliche Darstellung
  - 1.1.3 Ausgaben und Einnahmen nach Arten - tiefe Gliederung
  - 1.1.4 Zahlungsverkehr
- 1.2 Ausgaben und Einnahmen ausgewählter Aufgabenbereiche
  - 1.2.1 Ausgaben ausgewählter Aufgabenbereiche nach Arten
  - 1.2.2 Ausgaben und Einnahmen ausgewählter Aufgabenbereiche nach Arten und Ebenen

### 2 Ausgaben und Einnahmen der Länder und Gemeinden/Gv. - Kern- und Extrahaushalte

- 2.1 Ausgaben und Einnahmen nach Arten und Ländern
  - 2.1.1 Gesamtwirtschaftliche Darstellung
  - 2.1.2 Zahlungsverkehr der Länder
  - 2.1.3 Zahlungsverkehr der Gemeinden/Gv.
- 2.2 Ausgaben und Einnahmen ausgewählter Aufgabenbereiche nach Arten und Ländern

### 3 Ausgaben und Einnahmen nach Ebenen - Kernhaushalte

- 3.1 Ausgaben und Einnahmen nach Arten
  - 3.1.1 Gesamtwirtschaftliche Darstellung
  - 3.1.2 Finanzwirtschaftliche Darstellung
  - 3.1.3 Ausgaben und Einnahmen nach Arten - tiefe Gliederung
  - 3.1.4 Zahlungsverkehr
- 3.2 Ausgaben und Einnahmen ausgewählter Aufgabenbereiche
  - 3.2.1 Ausgaben ausgewählter Aufgabenbereiche nach Arten
  - 3.2.2 Ausgaben und Einnahmen ausgewählter Aufgabenbereiche nach Arten und Ebenen

## Anhang

### 1 Anzahl der erfassten Berichtseinheiten

### 2 Zuordnungsschlüssel für den Tabellenteil

Erläuterung zum Zuordnungsschlüssel des Tabellenteils

- 2.1 Ausgabe- und Einnahmearten der gesamtwirtschaftlichen Tabellen 1.1.1, 1.1.3, 2.1.1, 3.1.1, 3.1.3
- 2.2 Ausgabe- und Einnahmearten der finanzwirtschaftlichen Tabellen 1.1.2, 1.2.1, 1.2.2, 2.2, 3.1.2, 3.2.1, 3.2.2
- 2.3 Ausgabe- und Einnahmearten der Zahlungsverkehrstabellen 1.1.4, 2.1.2, 2.1.3, 3.1.4
- 2.4 Aufgabenbereiche, Tabellen 1.2.1, 1.2.2, 2.2, 3.2.1, 3.2.2

### 3 Klartexte der JAB- und SyF-Codes

- 3.1 JAB-Codes
- 3.2 SyF-Codes

## Qualitätsbericht

### Gebietsstand

Angaben für die **Bundesrepublik Deutschland** nach dem Gebietsstand seit dem 3.10.1990.

### Zeichenerklärung

0 = weniger als die Hälfte von 1 in der letzten besetzten Stelle, jedoch mehr als nichts  
– = nichts vorhanden

### Abkürzungen

ESVG	= Europäisches System Volkswirtschaftlicher Gesamtrechnungen
BGBL	= Bundesgesetzblatt
FPStatG	= Finanz- und Personalstatistikgesetz
Gv.	= Gemeindeverbände
GVBl.	= Gesetz- und Verordnungsblatt
Mill.	= Millionen
Mrd.	= Milliarden

### Währungseinheit

In der vorliegenden Veröffentlichung sind alle Wertangaben in Euro dargestellt.  
Abweichungen in den Summen durch Runden der Zahlen.

## Vorbemerkung

Die Ausgaben und Einnahmen des Öffentlichen Gesamthaushalts werden in der vorliegenden Fachserie in der Abgrenzung des sogenannten Schalenkonzepts veröffentlicht. Gemäß dem Schalenkonzept umfassen die Rechnungsergebnisse des Öffentlichen Gesamthaushalts nun die Kern- und Extrahaushalte des Bundes, der Länder, der Gemeinden/Gv., der Sozialversicherung sowie die Finanzanteile der Europäischen Union.

Seit den 1980er Jahren werden in Deutschland öffentliche Aufgaben vermehrt aus der Kernverwaltung („Kernhaushalte“) in Einheiten mit eigenem Rechnungswesen ausgelagert. Diese ausgegliederten öffentlich bestimmten Einheiten werden als öffentliche Fonds, Einrichtungen und Unternehmen (FEU) bezeichnet. Diejenigen FEU, die nach den Kriterien des Europäischen Systems Volkswirtschaftlicher Gesamtrechnungen (ESVG) zum Staatssektor zählen, werden unter dem Begriff „Extrahaushalte“ zusammengefasst (siehe Qualitätsbericht 2.1.3). Kern- und Extrahaushalte zusammen bilden den „Öffentlichen Gesamthaushalt“.

Da die ausgegliederten Einheiten über ein eigenes (kaufmännisches, doppeltes oder kamerales) Rechnungswesen verfügen, sind die Einnahmen und Ausgaben der ausgegliederten Einheiten nicht mehr im jeweiligen Kernhaushalt enthalten, sondern nur noch ihre Zu- und Abführungen. Da diese Ausgliederung unterschiedlich ausgeprägt ist, sind die öffentlichen Kernhaushalte – zum Beispiel die der Länder – zunehmend schlechter vergleichbar.

Mit Hilfe des Schalenkonzepts, welches die Grundlage für die Zusammenführung der finanzstatistischen Ergebnisse der Kernhaushalte und der ausgegliederten Einheiten bildet, soll wieder eine belastbare Datenbasis geschaffen werden. Weitere Informationen zum Schalenkonzept sind dem beigefügten Qualitätsbericht (insbesondere Abschnitt 2.1.3) zu entnehmen.

Die „Rechnungsergebnisse des Öffentlichen Gesamthaushalts 2011“ sind aufgrund der Erweiterung des Berichtskreises um die Extrahaushalte mit den bisher veröffentlichten „Rechnungsergebnissen der öffentlichen Haushalte“ nicht vergleichbar.

Begriffsdefinitionen:

[„Fachbegriffe der Finanz- und Personalstatistiken“](#)

## Erläuterungen zu den Tabellen

Die nachfolgenden Hinweise ergänzen die Erläuterungen im Qualitätsbericht „Rechnungsergebnisse der Kern- und Extrahaushalte des Öffentlichen Gesamthaushalts“.

### Allgemeine Hinweise

Die Ausgaben und Einnahmen des Öffentlichen Gesamthaushalts umfassen in der vorliegenden Fachserie die Kern- und Extrahaushalte des Bundes, der Länder, der Gemeinden/Gv., der Sozialversicherung sowie die Finanzanteile der Europäischen Union.

### Die Fachserie 14 Reihe 3.1 gliedert sich in folgende Tabellengruppen:

Die **Eckwerte** geben einen ersten zusammenfassenden Überblick über die Ausgaben, Einnahmen und den Finanzierungssaldo des Öffentlichen Gesamthaushalts, dargestellt für die Aggregate „Öffentlicher Gesamthaushalt“ sowie separat für die Kern- und Extrahaushalte. Die Eckwerte werden zusätzlich grafisch dargestellt.

**Tabellengruppe 1** zeigt die Ausgaben und Einnahmen der Kern- und Extrahaushalte des Öffentlichen Gesamthaushalts nach den Ebenen des Öffentlichen Gesamthaushalts sowie nach Arten und ausgewählten Aufgabenbereichen. Die Kern- und Extrahaushalte werden zusammengefasst dargestellt.

**Tabellengruppe 2** zeigt die Ausgaben und Einnahmen der Kern- und Extrahaushalte der Länder und Gemeinden/Gv. nach Bundesländern sowie nach Arten und ausgewählten Aufgabenbereichen. Die Kern- und Extrahaushalte werden zusammengefasst dargestellt.

**Tabellengruppe 3** zeigt die Ausgaben und Einnahmen der Kernhaushalte nach Ebenen sowie nach Arten und Aufgabenbereichen - analog zur Tabellengruppe 1 gegliedert.

Um dem unterschiedlichen Bedarf bei der Auswertung finanzstatistischer Ergebnisse Rechnung zu tragen, werden einzelne Ausgabe- und Einnahmearten in den Tabellen zu größeren Ausgabe- und Einnahmegruppen mit unterschiedlichem Aussagegehalt zusammengefasst.

### Gesamtwirtschaftliche Darstellung

#### Tabellen 1.1.1, 1.1.3, 2.1.1, 3.1.1. und 3.1.3

Für eine gesamtwirtschaftlich orientierte Auswertung der Daten werden durch Aufteilung der Einnahmen und Ausgaben nach „Laufende Rechnung“, „Kapitalrechnung“ und „Besondere Finanzierungsvorgänge“ die im Rahmen des Verwaltungsvollzugs regelmäßig anfallenden Finanzvorfälle, die der Finanzierung von Investitionen dienenden Zahlungen und die periodenübergreifenden Finanztransaktionen herausgestellt.

#### - Ausgaben/Einnahmen der laufenden Rechnung

Summe aller Ausgaben und Einnahmen, die im Rahmen des Verwaltungsvollzugs sowie des Betriebs von Einrichtungen und Anstalten regelmäßig anfallen (z.B. Personalausgaben, laufender Sachaufwand, Zinsausgaben und -einnahmen, Zuweisungen und Zuschüsse für laufende Zwecke, Gebühreneinnahmen, Steuern), bereinigt um Zahlungen von gleicher Ebene.

#### - Ausgaben/Einnahmen der Kapitalrechnung

Summe aller Ausgaben und Einnahmen, die der Finanzierung von eigenen Investitionen und denen anderer Träger dienen (z.B. Baumaßnahmen, Erwerb und Veräußerung von Sachvermögen, Zuweisungen und Zuschüsse für Investitionen, sonstige Vermögensübertragungen, Darlehensgewährungen und -rückflüsse), bereinigt um Zahlungen von gleicher Ebene.

- **Bereinigte Ausgaben und Einnahmen**  
Summe der Ausgaben/Einnahmen der laufenden Rechnung und der Kapitalrechnung.
- **Saldo der haushaltstechnischen Verrechnungen**  
Bestimmte Einnahme- und Ausgabearten werden zur Vermeidung von Doppelzählungen verrechnet. Nur der Saldo als Ergebnis dieser Verrechnung geht in die finanzstatistische Darstellung ein.
- **Finanzierungssaldo**  
Der Finanzierungssaldo des Öffentlichen Gesamthaushalts in Abgrenzung der Finanzstatistik ist der Saldo der bereinigten Ausgaben und Einnahmen zuzüglich des Saldos der haushaltstechnischen Verrechnungen. Übersteigen die Einnahmen die Ausgaben des Öffentlichen Gesamthaushalts, liegt ein Finanzierungsüberschuss vor. Sind die Ausgaben höher als die Einnahmen, ergibt sich ein Finanzierungsdefizit.
- **Besondere Finanzierungsvorgänge**  
Summe der periodenübergreifenden Finanztransaktionen (z.B. Schuldentilgung/-aufnahmen am Kreditmarkt, Rückzahlungen/Aufnahmen innerer Darlehen, Zuführungen an/Entnahmen aus Rücklagen, Deckung von Vorjahresfehlbeträgen, Münzeinnahmen).

Der Zuordnungsschlüssel 2.1 zeigt detailliert, welche Positionen der geltenden Systematiken in der jeweiligen Zeilennummer zusammengefasst dargestellt werden.

## **Finanzwirtschaftliche Darstellung**

### **Tabellen 1.1.2 und 3.1.2**

Insbesondere für die Analyse von Aufgabenbereichen kommt die Darstellung der Ergebnisse nach finanzwirtschaftlichen Kategorien in Betracht. Sie hat zum Ziel, neben den „Unmittelbaren Ausgaben“ für Personal, laufenden Sachaufwand, Investitionen und Übertragungen an den nicht öffentlichen Bereich auch die Zahlungsbeziehungen der Ebenen untereinander ( $\text{Bruttoausgaben} = \text{Unmittelbare Ausgaben} + \text{Zahlungen an Öffentlichen Gesamthaushalt}$ ) sowie die finanziellen Zusammenhänge zwischen Aufgabenerfüllung ( $\text{Bereinigte Ausgaben} = \text{Bruttoausgaben} \text{ ./. Zahlungen von gleicher Ebene}$ ) und Aufgabenfinanzierung ( $\text{Nettoausgaben} = \text{Bereinigte Ausgaben} \text{ ./. Zahlungen von anderen Ebenen des Öffentlichen Gesamthaushalts}$ ) aufzuzeigen. Anwendung findet diese Aufgliederung der Ausgaben und Einnahmen in den Tabellengruppen 1.1.2 und 3.1.2.

- **Unmittelbare Ausgaben**  
sind die im Zuge der Aufgabenerfüllung getätigten Ausgaben ohne Zahlungen an den Öffentlichen Gesamthaushalt (Ausgaben für Personal, laufenden Sachaufwand, Zinsen, Sachinvestitionen sowie laufende und vermögenswirksame Zahlungen an andere Bereiche).
- **Unmittelbare Einnahmen**  
sind die im Zuge der Aufgabenerfüllung vereinnahmten Beträge ohne Zahlungen vom Öffentlichen Gesamthaushalt (Steuern und steuerähnliche Abgaben, Gebühren, zweckgebundene Abgaben, Einnahmen aus wirtschaftlicher Tätigkeit, Zinseinnahmen, Veräußerungserlöse, Beiträge u.ä. Entgelte, laufende und vermögenswirksame Zahlungen von anderen Bereichen).
- **Bruttoausgaben**  
sind die unmittelbaren Ausgaben zuzüglich der Zahlungen an den Öffentlichen Gesamthaushalt. Die Bruttoausgaben zeigen die im Zuge der Aufgabenerfüllung getätigten Ausgaben ohne die besonderen Finanzierungsvorgänge. Die Addition der Bruttoausgaben mehrerer öffentlicher Haushalte enthalten Doppelzählungen.
- **Bereinigte Ausgaben**  
sind die Bruttoausgaben bereinigt um Zahlungen der gleichen (Darstellungs-) Ebene. Sie zeigen die zur Aufgabenerfüllung eingesetzten Mittel an, unabhängig davon, welche anderen Bereiche des Öffentlichen Gesamthaushalts zur Ausgabenfinanzierung beigetragen haben.  
  
Die Bereinigten Ausgaben bilden das Bindeglied zwischen gesamtwirtschaftlicher und finanzwirtschaftlicher Darstellungsform

## - Nettoausgaben

sind die bereinigten Ausgaben abzüglich Zahlungen von anderen Ebenen des Öffentlichen Gesamthaushalts. Sie zeigen die aus eigenen Einnahmequellen zu finanzierenden Ausgaben.

Der Zuordnungsschlüssel 2.2 zeigt detailliert, welche Positionen der geltenden Systematiken in der jeweiligen Zeilennummer zusammengefasst dargestellt werden.

## Zahlungsbereiche

Die Zahlungsströme der Einheiten untereinander (z.B. Zinsen, laufende und investive Zuweisungen, Vermögensübertragungen und Darlehen) werden in den Tabellen (1.1.4, 2.1.2, 2.1.3 und 3.1.4) nach Bereichen (Zahlungsgeber, Zahlungsempfänger) gegliedert. Die Abgrenzung der einzelnen Bereiche richtet sich im Wesentlichen nach den Vorschriften der staatlichen und der kommunalen Haushaltssystematik.

Die Bereichseinteilung der derzeit geltenden staatlichen Haushaltssystematik zählt zu dem „öffentlichen Bereich“ den Bund, die Länder, die Gemeinden/Gv., die Sozialversicherung, Sondervermögen sowie die Zweckverbände (siehe: Allgemeine Vorschriften zum Gruppierungsplan, Punkt 3.2). Unter dem Begriff „anderer Bereich“ werden öffentliche Unternehmen und Einrichtungen, private Unternehmen, private Haushalte sowie das Ausland subsumiert.

Durch die Erweiterung des Berichtskreises um die Extrahaushalte stimmt die Abgrenzung des „öffentlichen Bereichs“ und der „anderen Bereiche“ in den Haushaltssystematiken nicht mit den Bereichsabgrenzungen des Schalenkonzepts (Qualitätsbericht 2.1.3) überein. Aus diesem Grund werden in den Rechnungsergebnissen des Öffentlichen Gesamthaushalts zusätzlich zum „öffentlichen Bereich“ Zahlungsverkehrspositionen der öffentlichen Unternehmen und Einrichtungen, die nach den Kriterien des ESVG zum Sektor Staat zählen (Extrahaushalte), nachgewiesen. Diese Bereichsabgrenzung entspricht dem „Öffentlichen Gesamthaushalt“ des Schalenkonzepts.

Die Bereiche in den Tabellen der Rechnungsergebnisse des Öffentlichen Gesamthaushalts entsprechen daher folgender Abgrenzung:

### Öffentlicher Gesamthaushalt

- Kernhaushalte des Bundes, der Länder, der Gemeinden/ Gemeindeverbände und der Sozialversicherung;
- Extrahaushalte (zum Sektor Staat gehörende öffentliche Unternehmen und Einrichtungen einschließlich Sondervermögen und Zweckverbände) des Bundes, der Länder, der Gemeinden/ Gemeindeverbände und der Sozialversicherung.

### Andere Bereiche

- Öffentliche Unternehmen und Einrichtungen (einschließlich Sondervermögen und Zweckverbände), die *nicht* zum Sektor Staat gehören
- Private Unternehmen
- Private Haushalte
- Ausland

Eine Ausnahme bilden die Sonstigen Zuschüsse für laufende Zwecke im Inland (Gruppe 686 der staatlichen Haushaltssystematik) und die „Erstattungen an sonstige Bereiche“ (Obergruppe 67 der staatlichen Haushaltssystematik, Untergruppen 676 bis 678 der kommunalen Haushaltssystematik), die vergleichbar mit dem Staatsverbrauch in den Volkswirtschaftlichen Gesamtrechnungen als laufender Sachaufwand nachgewiesen werden.

Die Schuldenaufnahme und Schuldentilgung bei der Sozialversicherung sowie die in diesem Zusammenhang zu leistenden Zinsausgaben werden nicht – wie laut geltender Haushaltssystematik vorgesehen – als Zahlungen an (von) „andere(n) Bereiche(n)“, d.h. am Kreditmarkt, behandelt, sondern dem „Öffentlichen Gesamthaushalt“ zugerechnet.

Der Zuordnungsschlüssel 2.3 zeigt, welche Positionen der geltenden Systematiken in welchen Tabellenzeilen zusammengefasst dargestellt werden.

## **Finanzstatistische Bereinigung**

Durch die Zahlungen zwischen den einzelnen Erhebungseinheiten ergeben sich bei der Zusammenfassung dieser Einheiten zu einer Darstellungsebene Doppelzählungen. Die finanzstatistische Bereinigung dieser Doppelzählungen erfolgt dabei nicht bei den einzelnen Ausgabe- oder Einnahmearten, sondern global bei den Ausgabe- und Einnahmesummen der „Laufenden Rechnung“ und der „Kapitalrechnung“, indem die darin enthaltenen Zahlungen zwischen den einzelnen Ebenen – in Höhe der Zahlungseingänge – als Gesamtbetrag abgezogen werden. Diese Beträge befinden sich in den Zeilen „Zahlungen von gleicher Ebene“. Das Ergebnis sind die „bereinigten“ Ausgaben und Einnahmen.

Auch die Zahlungsströme zwischen Kern- und Extrahaushalten müssen zur Vermeidung von Doppelzählungen bei den Ausgabe- und Einnahmesummen bereinigt werden. Die geltenden staatlichen und kommunalen Haushaltssystematiken sowie die Erhebungskataloge der kaufmännisch buchenden Extrahaushalte und der Hochschulfinanzstatistik lassen allerdings derzeit eine exakte Bereinigung nicht zu. Hilfsweise wird deshalb die Annahme getroffen, dass ein Extrahaushalt ausschließlich Zahlungsbeziehungen zum Kernhaushalt sowie zu Extrahaushalten der gleichen Ebene unterhält.

## **Darstellung der Aufgabenbereiche**

Die Darstellung der Rechnungsergebnisse des Öffentliche Gesamthaushalts nach Aufgabenbereichen in den Tabellengruppen 1.2, 2.2 und 3.2 zeigt die Aufgabenbereiche gemäß der Gliederung der staatlichen und kommunalen Haushaltssystematik. Anhand des Zuordnungsschlüssels 2.4 im Anhang lässt sich detailliert nachverfolgen, welche Aufgabenbereiche unter der jeweiligen Tabellenzeile zusammengefasst nachgewiesen werden.

Die führende Systematik stellt der staatliche Funktionenplan. Dieser systematisiert die Einnahmen und Ausgaben nach den staatlichen Aufgaben, also nach den Zwecken, für die sie eingesetzt werden.

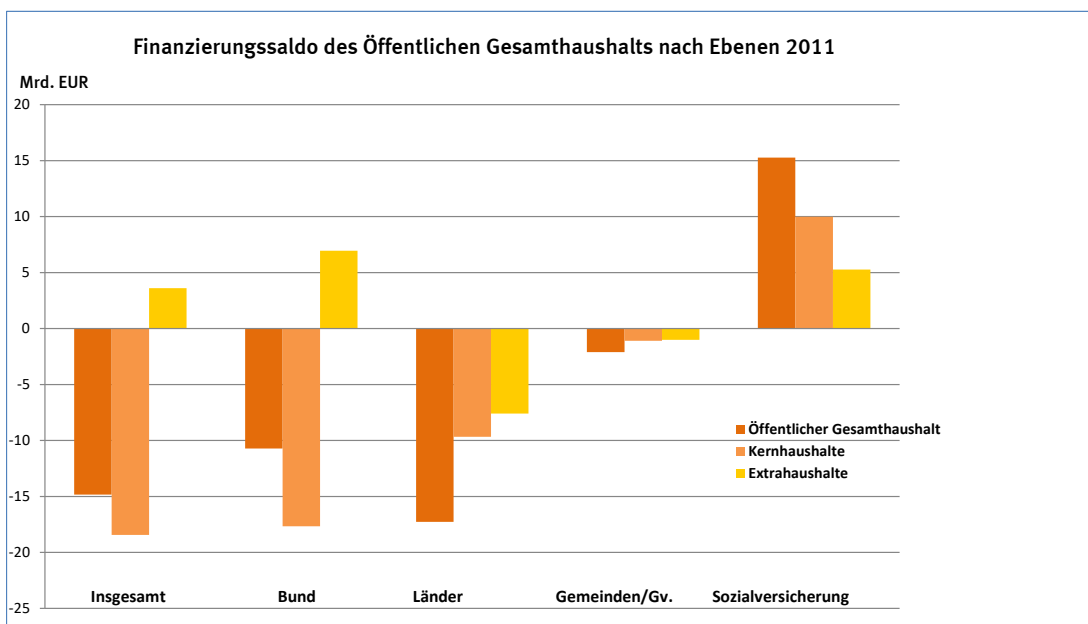


# Eckwerte des Öffentlichen Gesamthaushalts 2011

## Ausgaben, Einnahmen und Finanzierungssaldo nach Ebenen

Mill. EUR

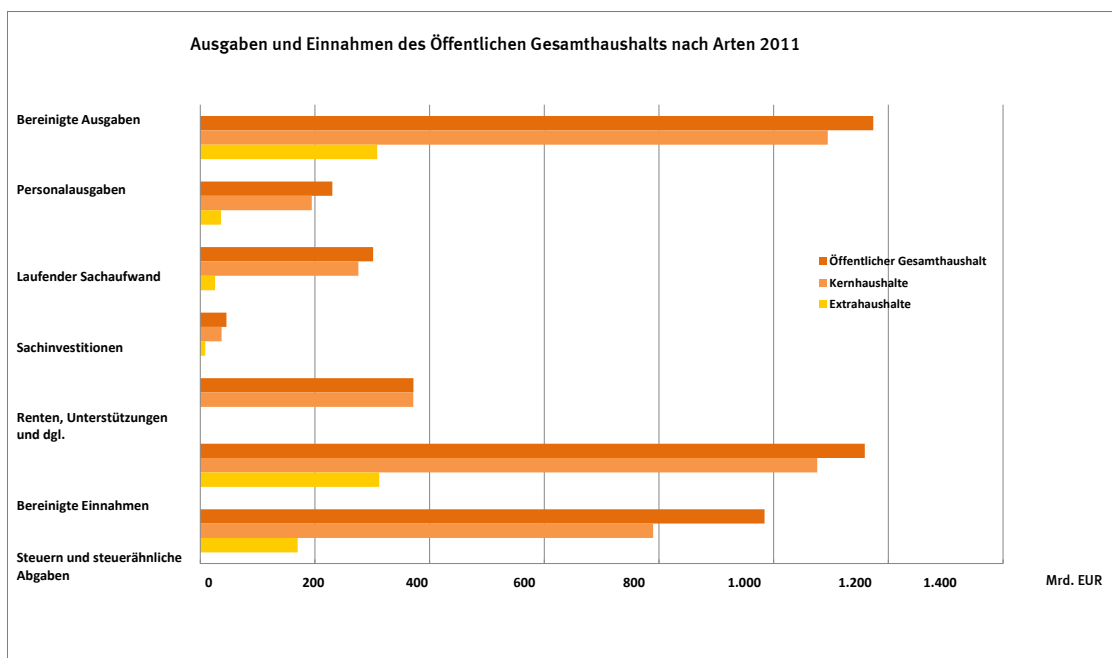
Ausgaben / Einnahmen / Finanzierungssaldo	2011		
	Insgesamt	Kernhaushalte	Extrahaushalte
<b>Ausgaben des Öffentlichen Gesamthaushalts</b>	1 173 527	1 094 297	308 610
davon:			
Bund	362 334	324 825	52 881
EU-Anteile	23 348	-	-
Länder	327 771	297 118	57 779
Gemeinden/Gv.	193 997	185 370	16 466
Sozialversicherung	513 465	511 186	181 552
<b>Einnahmen des Öffentlichen Gesamthaushalts</b>	1 158 909	1 076 083	312 206
davon:			
Bund	351 606	307 144	59 834
EU-Anteile	23 348	-	-
Länder	310 541	287 504	50 164
Gemeinden/Gv.	191 885	184 274	15 451
Sozialversicherung	528 917	521 364	186 825
<b>Finanzierungssaldo des Öffentlichen Gesamthaushalts</b>	- 14 828	- 18 441	3 614
davon:			
Bund	- 10 714	- 17 667	6 953
EU-Anteile	-	-	-
Länder	- 17 266	- 9 669	- 7 597
Gemeinden/Gv.	- 2 111	- 1 096	- 1 016
Sozialversicherung	15 263	9 990	5 273



# Eckwerte des Öffentlichen Gesamthaushalts 2011

## Ausgaben, Einnahmen und Finanzierungssaldo nach Arten und Ebenen Mill. EUR

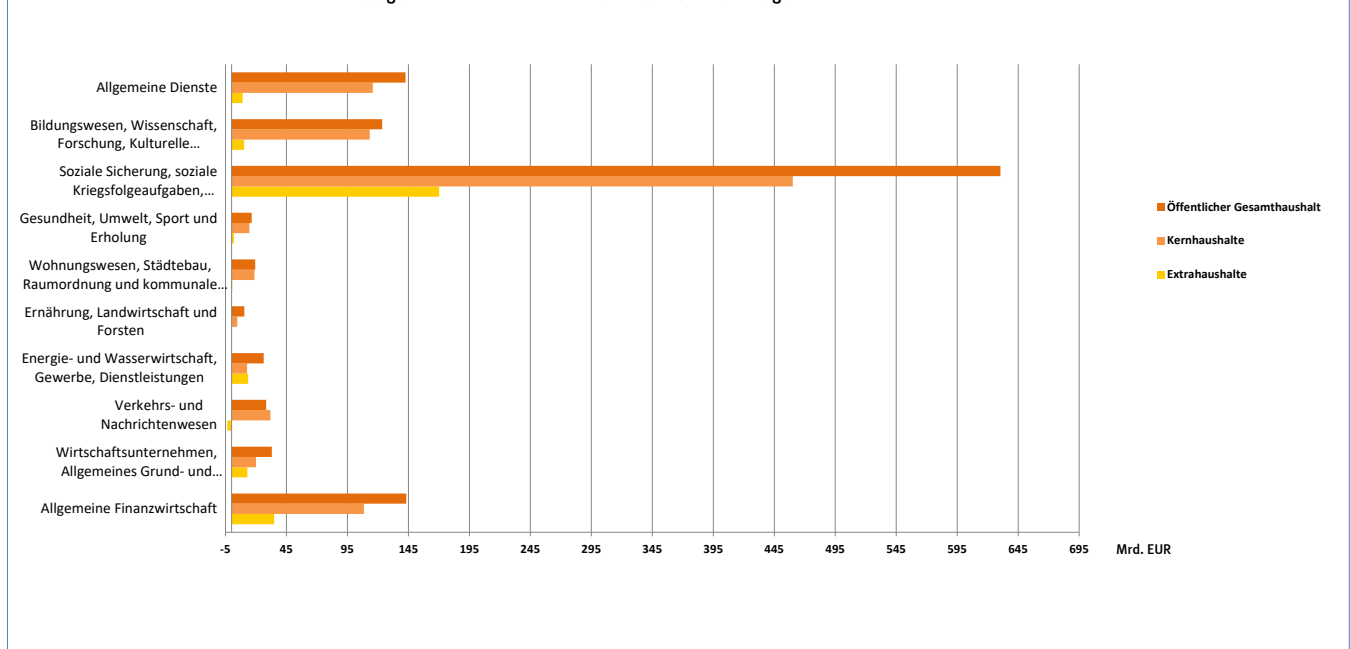
Ebene	Bereinigte Ausgaben	darunter				Bereinigte Einnahmen	darunter Steuern und steuerähnliche Abgaben	Finanzierungs-saldo
		Personal- ausgaben	Laufender Sachaufwand	Sach- investitionen	Renten, Unter- stützungen und dgl.			
<b>Öffentlicher Gesamthaushalt</b>	1 173 527	230 358	301 403	45 736	371 697	1 158 909	984 100	- 14 828
Kernhaushalte	1 094 297	194 409	275 767	37 079	371 417	1 076 083	789 899	- 18 441
Extrahaushalte	308 610	35 949	25 636	8 657	281	312 206	169 702	3 614
<b>Bund</b>	362 334	42 058	25 955	9 016	26 458	351 606	277 269	- 10 714
Kernhaushalte	324 825	27 625	21 846	7 067	26 405	307 144	276 681	- 17 667
Extrahaushalte	52 881	14 433	4 109	1 949	53	59 834	588	6 953
<b>EU-Anteile</b>	23 348	-	-	-	-	23 348	24 499	-
<b>Länder</b>	327 771	119 320	38 427	11 853	9 411	310 541	203 139	- 17 266
Kernhaushalte	297 118	103 865	25 790	7 341	9 183	287 504	203 130	- 9 669
Extrahaushalte	57 779	15 455	12 638	4 512	228	50 164	9	- 7 597
<b>Gemeinden/Gv.</b>	193 997	51 404	44 228	24 135	42 989	191 885	69 732	- 2 111
Kernhaushalte	185 370	46 432	36 345	22 061	42 989	184 274	69 732	- 1 096
Extrahaushalte	16 466	4 972	7 884	2 074	0	15 451	0	- 1 016
<b>Sozialversicherung</b>	513 465	17 576	192 793	732	292 840	528 917	409 461	15 263
Kernhaushalte	511 186	16 487	191 787	609	292 840	521 364	240 356	9 990
Extrahaushalte	181 552	1 089	1 006	122	-	186 825	169 105	5 273



Ausgaben nach Arten und Aufgabenbereichen  
Mill. EUR

Aufgabenbereich	Nettoausgaben	Bereinigte Ausgaben	Bruttoausgaben	darunter	Unmittelbare Ausgaben	darunter			
				Zahlungen an Öff. GesamtHH		Personalausgaben	Lfd. Sachaufwand	Sachinvestitionen	Zahlungen an andere Bereiche
<b>Allgemeine Dienste</b>	142 625	142 625	148 694	5 273	143 421	65 053	42 287	7 986	26 530
Kernhaushalte	115 831	117 631	120 750	5 141	115 609	62 776	37 525	5 768	8 606
Extrahaushalte	8 979	10 122	10 128	132	9 997	2 277	4 762	2 217	109
EU-Anteile	17 815	17 815	17 815	-	17 815	-	-	-	17 815
<b>Bildungswesen, Wissenschaft, Forschung, Kulturelle Angelegenheiten</b>	123 468	123 468	154 947	34 591	120 356	61 109	22 193	11 047	25 908
Kernhaushalte	113 213	116 010	126 690	30 718	95 972	47 684	15 271	8 036	24 888
Extrahaushalte	10 255	28 245	28 257	3 873	24 384	13 425	6 921	3 010	1 020
<b>Soziale Sicherung, soziale Kriegsfolgeaufgaben, Wiedergutmachung</b>	630 373	630 373	969 353	341 613	627 739	28 356	203 227	2 233	393 565
Kernhaushalte	460 216	639 620	782 576	161 817	620 759	26 180	199 645	2 034	392 890
Extrahaushalte	170 157	186 776	186 777	179 797	6 980	2 177	3 582	200	675
<b>Gesundheit, Umwelt, Sport und Erholung</b>	16 421	16 421	19 503	3 737	15 766	3 892	4 618	2 157	4 977
Kernhaushalte	14 548	15 055	16 813	3 315	13 498	3 317	3 574	1 770	4 733
Extrahaushalte	1 872	2 689	2 690	422	2 268	575	1 044	387	244
<b>Wohnungswesen, Städtebau, Raumordnung und kommunale Gemeinschaftsdienste</b>	19 374	19 374	24 232	5 947	18 285	4 782	7 176	3 626	2 655
Kernhaushalte	18 773	19 519	23 122	5 692	17 430	4 570	6 766	3 433	2 614
Extrahaushalte	601	1 094	1 110	255	855	212	409	193	41
<b>Ernährung, Landwirtschaft und Forsten</b>	10 366	10 366	11 072	1 162	9 910	1 138	972	198	7 575
Kernhaushalte	4 606	4 671	5 233	1 100	4 132	1 014	902	175	2 041
Extrahaushalte	227	306	306	61	245	124	69	23	1
EU-Anteile	5 533	5 533	5 533	-	5 533	-	-	-	5 533
<b>Energie- und Wasserwirtschaft, Gewerbe, Dienstleistungen</b>	26 346	26 346	29 879	6 375	23 504	1 147	2 341	1 427	13 459
Kernhaushalte	12 730	13 838	15 236	4 668	10 568	705	1 476	1 137	7 178
Extrahaushalte	13 617	14 579	14 643	1 707	12 936	442	865	290	6 280
<b>Verkehrs- und Nachrichtenwesen</b>	28 315	28 315	49 466	16 004	33 462	3 597	9 409	13 295	7 135
Kernhaushalte	31 844	32 509	44 737	15 679	29 059	2 786	7 208	12 337	6 701
Extrahaushalte	- 3 529	4 636	4 729	326	4 404	811	2 201	958	434
<b>Wirtschaftsunternehmen, Allgemeines Grund- und Kapitalvermögen, Sondervermögen</b>	32 966	32 966	46 200	13 821	32 380	4 363	8 444	3 673	6 714
Kernhaushalte	20 026	23 175	23 706	10 662	13 044	792	2 666	2 294	5 543
Extrahaushalte	12 940	22 138	22 494	3 158	19 336	3 572	5 778	1 379	1 172
<b>Allgemeine Finanzwirtschaft</b>	143 273	143 273	251 468	115 853	135 615	56 922	736	93	76 320
Kernhaushalte	108 458	112 268	213 328	112 434	100 894	44 586	733	93	55 317
Extrahaushalte	34 814	38 025	38 140	3 420	34 720	12 335	3	-	21 003

Nettoausgaben des Öffentlichen Gesamthaushalts nach Aufgabenbereichen 2011



**1 Ausgaben und Einnahmen des Öffentlichen Gesamthaushalts - Kern- und Extrahaushalte**

1.1 Ausgaben und Einnahmen nach Arten

1.1.1 Gesamtwirtschaftliche Darstellung

Mill. EUR

Lfd. Nr.	Art der Ausgaben / Einnahmen	Insgesamt	Bund	EU-Anteile	Länder	Gemeinden/Gv.	Sozialversicherung
1	Personalausgaben	230 358	42 058	-	119 320	51 404	17 576
2	Laufender Sachaufwand	301 403	25 955	-	38 427	44 228	192 793
3	Zinsausgaben	77 022	50 090	-	22 069	4 706	157
4	an Öffentlichen Gesamthaushalt	816	14	-	424	375	3
5	an andere Bereiche	76 206	50 076	-	21 645	4 330	155
6	Laufende Zuweisungen und Zuschüsse, Schuldendiensthilfen	965 286	220 904	23 348	122 942	107 100	490 992
7	an Öffentlichen Gesamthaushalt	509 373	173 124	-	91 486	50 900	193 862
8	an andere Bereiche	455 914	47 780	23 348	31 456	56 200	297 130
9	Renten, Unterstützungen u. ä.	371 697	26 458	-	9 411	42 989	292 840
10	Sonstige Zahlungen an andere Bereiche	84 216	21 323	23 348	22 045	13 210	4 290
11	abzüglich Zahlungen von gleicher Ebene	500 915	15 516	-	28 946	42 396	189 269
12	<b>Ausgaben der laufenden Rechnung</b>	<b>1 073 154</b>	<b>323 491</b>	<b>23 348</b>	<b>273 813</b>	<b>165 042</b>	<b>512 250</b>
13	Sachinvestitionen	45 736	9 016	-	11 853	24 135	732
14	Baumaßnahmen	33 005	6 964	-	7 342	18 558	142
15	Erwerb von Sachvermögen	12 730	2 052	-	4 511	5 577	590
16	Vermögensübertragungen	51 427	21 239	-	26 600	3 440	148
17	an Öffentlichen Gesamthaushalt	29 308	10 900	-	16 465	1 943	-
18	an andere Bereiche	22 118	10 339	-	10 135	1 497	148
19	Darlehen	13 629	2 869	-	9 893	865	2
20	an Öffentlichen Gesamthaushalt	3 029	210	-	2 172	648	0
21	an andere Bereiche	10 600	2 659	-	7 721	218	2
22	Erwerb von Beteiligungen	18 103	5 848	-	10 117	1 804	334
23	Tilgungsausgaben an Öffentlichen Gesamthaushalt	1 849	-	-	1 116	733	-
24	abzüglich Zahlungen von gleicher Ebene	30 371	129	-	5 620	2 023	0
25	<b>Ausgaben der Kapitalrechnung</b>	<b>100 373</b>	<b>38 843</b>	<b>-</b>	<b>53 958</b>	<b>28 955</b>	<b>1 216</b>
26	<b>Bereinigte Ausgaben</b>	<b>1 173 527</b>	<b>362 334</b>	<b>23 348</b>	<b>327 771</b>	<b>193 997</b>	<b>513 465</b>
27	Steuern und steuerähnliche Abgaben	984 100	277 269	24 499	203 139	69 732	409 461
28	Einnahmen aus wirtschaftlicher Tätigkeit	24 453	5 756	-	6 992	11 477	228
29	Zinseinnahmen	25 361	18 606	-	4 252	1 233	1 270
30	vom Öffentlichen Gesamthaushalt	1 252	92	-	612	549	-
31	von anderen Bereichen	24 109	18 514	-	3 641	684	1 270
32	Laufende Zuweisungen und Zuschüsse, Schuldendiensthilfen	523 476	29 611	- 1 151	81 534	108 685	304 797
33	vom Öffentlichen Gesamthaushalt	499 663	22 856	-	73 462	101 864	301 481
34	von anderen Bereichen	23 813	6 755	- 1 151	8 072	6 821	3 316
35	Sonstige laufende Einnahmen	60 610	13 565	-	18 866	26 002	2 178
36	abzüglich Zahlungen von gleicher Ebene	500 915	15 516	-	28 946	42 396	189 269
37	<b>Einnahmen der laufenden Rechnung</b>	<b>1 117 085</b>	<b>329 291</b>	<b>23 348</b>	<b>285 837</b>	<b>174 732</b>	<b>528 665</b>
38	Veräußerung von Vermögen	26 983	19 195	-	2 771	4 818	199
39	Veräußerung von Sachvermögen	5 914	816	-	715	4 185	198
40	Veräußerung von Beteiligungen	21 042	18 378	-	2 030	633	1
41	Nicht aufteilbar	26	-	-	26	-	-
42	Vermögensübertragungen	30 374	524	-	17 286	12 564	-
43	vom Öffentlichen Gesamthaushalt	25 182	125	-	14 289	10 769	-
44	von anderen Bereichen	5 192	399	-	2 997	1 796	-
45	Darlehensrückflüsse	12 450	2 725	-	8 566	1 107	52
46	vom Öffentlichen Gesamthaushalt	2 801	717	-	1 326	758	0
47	von anderen Bereichen	9 650	2 009	-	7 240	349	52
48	Schuldenaufnahmen beim Öffentlichen Gesamthaushalt	2 388	-	-	1 702	687	-
49	abzüglich Zahlungen von gleicher Ebene	30 371	129	-	5 620	2 023	0
50	<b>Einnahmen der Kapitalrechnung</b>	<b>41 825</b>	<b>22 315</b>	<b>-</b>	<b>24 704</b>	<b>17 154</b>	<b>251</b>
51	<b>Bereinigte Einnahmen</b>	<b>1 158 909</b>	<b>351 606</b>	<b>23 348</b>	<b>310 541</b>	<b>191 885</b>	<b>528 917</b>
52	Saldo der haushaltstechnischen Verrechnungen	- 210	14	-	- 36	-	- 188
53	<b>Finanzierungssaldo (Z51 + Z52 ./ Z26)</b>	<b>- 14 828</b>	<b>- 10 714</b>	<b>-</b>	<b>- 17 266</b>	<b>- 2 111</b>	<b>15 263</b>
54	<b>Besondere Finanzierungsvorgänge</b>						
54	Ausgaben	397 974	276 970	-	90 524	14 413	16 065
55	Schuldentilgung am Kreditmarkt	369 317	273 045	-	87 681	8 591	-
56	Rückzahlung Innerer Darlehen	40	-	-	-	40	-
57	Zuführungen an Rücklagen	26 761	3 925	-	2 539	4 233	16 063
58	Deckung von Vorjahresfehlbeträgen	1 855	-	-	304	1 549	2
59	Einnahmen	404 483	288 969	-	103 422	11 283	809
60	Schuldenaufnahmen am Kreditmarkt	394 903	287 379	-	99 015	8 508	-
61	Innere Darlehen	12	-	-	-	12	-
62	Entnahmen aus Rücklagen	7 135	1 265	-	2 298	2 763	809
63	Überschüsse aus Vorjahren	2 110	-	-	2 110	-	-
64	Münzeinnahmen	324	324	-	-	-	-

**1 Ausgaben und Einnahmen des Öffentlichen Gesamthaushalts - Kern- und Extrahaushalte**

1.1 Ausgaben und Einnahmen nach Arten

1.1.2 Finanzwirtschaftliche Darstellung

Mill. EUR

Lfd. Nr.	Art der Ausgaben / Einnahmen	Insgesamt	Bund	EU-Anteile	Länder	Gemeinden/Gv.	Sozialversicherung
1	Personalausgaben	230 358	42 058	-	119 320	51 404	17 576
2	Laufender Sachaufwand	301 403	25 955	-	38 427	44 228	192 793
3	Sachinvestitionen	45 736	9 016	-	11 853	24 135	732
4	Baumaßnahmen	33 005	6 964	-	7 342	18 558	142
5	Erwerb von Sachvermögen	12 730	2 052	-	4 511	5 577	590
6	Erwerb von Beteiligungen	18 103	5 848	-	10 117	1 804	334
7	Zahlungen an andere Bereiche	564 837	110 854	23 348	70 957	62 245	297 435
8	Zinsausgaben an Kreditmarkt	76 206	50 076	-	21 645	4 330	155
9	Renten, Unterstützungen u.ä.	371 697	26 458	-	9 411	42 989	292 840
10	Sonstige laufende Zuschüsse, Schuldendiensthilfen	84 216	21 323	23 348	22 045	13 210	4 290
11	Vermögensübertragungen	22 118	10 339	-	10 135	1 497	148
12	Darlehen	10 600	2 659	-	7 721	218	2
13	<b>Unmittelbare Ausgaben</b>	<b>1 160 438</b>	<b>193 731</b>	<b>23 348</b>	<b>250 674</b>	<b>183 816</b>	<b>508 869</b>
14	Zahlungen an Öffentlichen Gesamthaushalt	544 376	184 248	-	111 663	54 600	193 865
15	Zinsausgaben	816	14	-	424	375	3
16	Laufende Zuweisungen, Schuldendiensthilfen	509 373	173 124	-	91 486	50 900	193 862
17	Vermögensübertragungen	29 308	10 900	-	16 465	1 943	-
18	Darlehen	3 029	210	-	2 172	648	0
19	Tilgungsausgaben	1 849	-	-	1 116	733	-
20	<b>Bruttoausgaben</b>	<b>1 704 813</b>	<b>377 979</b>	<b>23 348</b>	<b>362 337</b>	<b>238 415</b>	<b>702 734</b>
21	abzüglich Zahlungen von gleicher Ebene	531 286	15 645	-	34 566	44 419	189 269
22	<b>Bereinigte Ausgaben</b>	<b>1 173 527</b>	<b>362 334</b>	<b>23 348</b>	<b>327 771</b>	<b>193 997</b>	<b>513 465</b>
23	abzügl. Zahlungen v. anderen Ebenen d. Öff. Gesamthaushalts	-	8 145	-	56 823	70 208	112 212
24	<b>Nettoausgaben</b>	<b>1 173 527</b>	<b>354 190</b>	<b>23 348</b>	<b>270 948</b>	<b>123 789</b>	<b>401 253</b>
25	Steuern und steuerähnliche Abgaben	984 100	277 269	24 499	203 139	69 732	409 461
26	Einnahmen aus wirtschaftlicher Tätigkeit	24 453	5 756	-	6 992	11 477	228
27	Sonstige laufende Einnahmen	60 610	13 565	-	18 866	26 002	2 178
28	Veräußerung von Vermögen	26 983	19 195	-	2 771	4 818	199
29	Veräußerung von Sachvermögen	5 914	816	-	715	4 185	198
30	Veräußerung von Beteiligungen	21 042	18 378	-	2 030	633	1
31	Nicht aufteilbar	26	-	-	26	-	-
32	Zahlungen von anderen Bereichen	62 763	27 677	- 1 151	21 950	9 649	4 639
33	Zinseinnahmen vom Kreditmarkt	24 109	18 514	-	3 641	684	1 270
34	Laufende Zuschüsse, Schuldendiensthilfen	23 813	6 755	- 1 151	8 072	6 821	3 316
35	Vermögensübertragungen	5 192	399	-	2 997	1 796	-
36	Darlehensrückflüsse	9 650	2 009	-	7 240	349	52
37	<b>Unmittelbare Einnahmen</b>	<b>1 158 909</b>	<b>343 462</b>	<b>23 348</b>	<b>253 718</b>	<b>121 677</b>	<b>416 705</b>
38	Zahlungen vom Öffentlichen Gesamthaushalt	531 286	23 789	-	91 390	114 626	301 481
39	Zinseinnahmen	1 252	92	-	612	549	-
40	Laufende Zuweisungen, Schuldendiensthilfen	499 663	22 856	-	73 462	101 864	301 481
41	Vermögensübertragungen	25 182	125	-	14 289	10 769	-
42	Darlehensrückflüsse	2 801	717	-	1 326	758	0
43	Schuldenaufnahme	2 388	-	-	1 702	687	-
44	<b>Bruttoeinnahmen</b>	<b>1 690 195</b>	<b>367 251</b>	<b>23 348</b>	<b>345 107</b>	<b>236 304</b>	<b>718 186</b>
45	abzüglich Zahlungen von gleicher Ebene	531 286	15 645	-	34 566	44 419	189 269
46	<b>Bereinigte Einnahmen</b>	<b>1 158 909</b>	<b>351 606</b>	<b>23 348</b>	<b>310 541</b>	<b>191 885</b>	<b>528 917</b>
47	abzügl. Zahlungen v. anderen Ebenen d. Öff. Gesamthaushalts	-	8 145	-	56 823	70 208	112 212
48	<b>Nettoeinnahmen</b>	<b>1 158 909</b>	<b>343 462</b>	<b>23 348</b>	<b>253 718</b>	<b>121 677</b>	<b>416 705</b>

**1 Ausgaben und Einnahmen des Öffentlichen Gesamthaushalts - Kern- und Extrahaushalte**
**1.1 Ausgaben und Einnahmen nach Arten**
**1.1.3 Ausgaben und Einnahmen nach Arten - tiefe Gliederung**

Mill. EUR

Lfd. Nr.	Art der Ausgaben / Einnahmen	Insgesamt	Bund	EU-Anteile	Länder	Gemeinden/Gv.	Sozialversicherung
1	Personalausgaben	230 358	42 058	-	119 320	51 404	17 576
2	Aufwendungen für Abgeordnete und ehrenamtlich Tätige	1 631	298	-	380	709	244
3	Bezüge und Nebenleistungen	170 259	21 967	-	88 838	43 826	15 628
4	Beamtenbezüge u. dgl.	79 592	14 914	-	54 280	8 275	2 123
5	Entgelte der Arbeitnehmerinnen und Arbeitnehmer	87 038	6 464	-	32 485	35 035	13 055
6	Beschäftigungsentgelte u. dgl.	3 628	588	-	2 073	516	451
7	Versorgungsbezüge und dergleichen	44 774	15 031	-	22 717	5 634	1 392
8	Beihilfen, Unterstützungen und dergleichen	12 695	4 260	-	7 074	1 099	261
9	Sonstige personalbezogene Ausgaben	1 000	503	-	311	135	51
10	Laufender Sachaufwand	301 403	25 955	-	38 427	44 228	192 793
11	Unterhaltung des unbeweglichen Vermögens	9 694	1 347	-	1 750	6 467	130
12	Bewirtschaftung der Grundstücke	11 383	1 317	-	2 883	6 775	407
13	Mieten und Pachten	8 717	1 407	-	3 835	2 684	791
14	Sonstige sächliche Verwaltungsausgaben	64 747	9 684	-	21 461	26 661	6 941
15	Militärische Beschaffungen, Anlagen usw.	10 332	10 332	-	-	-	-
16	Sonstiger laufender Sachaufwand	196 530	1 867	-	8 498	1 641	184 523
17	Zinsausgaben	77 022	50 090	-	22 069	4 706	157
18	an Öffentlichen Gesamthaushalt	816	14	-	424	375	3
19	an andere Bereiche	76 206	50 076	-	21 645	4 330	155
20	Laufende Zuweisungen und Zuschüsse	962 644	219 809	23 348	121 482	107 013	490 992
21	an Öffentlichen Gesamthaushalt	508 765	173 082	-	90 979	50 842	193 862
22	an andere Bereiche	453 879	46 727	23 348	30 503	56 171	297 130
23	Renten, Unterstützungen und sonstige Geldleistungen an natürliche Personen	371 697	26 458	-	9 411	42 989	292 840
24	Unternehmen und öffentliche Einrichtungen	39 289	14 793	5 533	12 764	1 911	4 289
25	Soziale und ähnliche Einrichtungen	20 694	1 504	-	7 917	11 271	1
26	Sonstige	22 199	3 972	17 815	412	-	-
27	Schuldendiensthilfen	2 642	1 095	-	1 460	87	0
28	an Öffentlichen Gesamthaushalt	608	42	-	507	58	-
29	an andere Bereiche	2 035	1 053	-	953	28	0
30	abzüglich Zahlungen von gleicher Ebene	500 915	15 516	-	28 946	42 396	189 269
31	<b>Ausgaben der laufenden Rechnung</b>	<b>1 073 154</b>	<b>323 491</b>	<b>23 348</b>	<b>273 813</b>	<b>165 042</b>	<b>512 250</b>
32	Sachinvestitionen	45 736	9 016	-	11 853	24 135	732
33	Baumaßnahmen	33 005	6 964	-	7 342	18 558	142
34	Erwerb von Sachvermögen	12 730	2 052	-	4 511	5 577	590
35	Erwerb von unbeweglichen Sachen	4 746	694	-	1 141	2 720	192
36	Erwerb von beweglichen Sachen	7 984	1 358	-	3 370	2 857	398
37	Vermögensübertragungen	51 427	21 239	-	26 600	3 440	148
38	Zuweisungen und Zuschüsse für Investitionen	50 342	20 339	-	26 509	3 346	148
39	an Öffentlichen Gesamthaushalt	29 300	10 900	-	16 458	1 943	-
40	an andere Bereiche	21 042	9 440	-	10 052	1 403	148
41	Sonstige Vermögensübertragungen	1 084	899	-	91	94	-
42	an Öffentlichen Gesamthaushalt	8	-	-	8	-	-
43	an andere Bereiche	1 077	899	-	83	94	-
44	Darlehen	13 629	2 869	-	9 893	865	2
45	an Öffentlichen Gesamthaushalt	3 029	210	-	2 172	648	0
46	an andere Bereiche	10 600	2 659	-	7 721	218	2
47	Erwerb von Beteiligungen	18 103	5 848	-	10 117	1 804	334
48	Tilgungsausgaben an Öffentlichen Gesamthaushalt	1 849	-	-	1 116	733	-
49	abzüglich Zahlungen von gleicher Ebene	30 371	129	-	5 620	2 023	0
50	<b>Ausgaben der Kapitalrechnung</b>	<b>100 373</b>	<b>38 843</b>	<b>-</b>	<b>53 958</b>	<b>28 955</b>	<b>1 216</b>
51	<b>Bereinigte Ausgaben</b>	<b>1 173 527</b>	<b>362 334</b>	<b>23 348</b>	<b>327 771</b>	<b>193 997</b>	<b>513 465</b>

**1 Ausgaben und Einnahmen des Öffentlichen Gesamthaushalts - Kern- und Extrahaushalte**

## 1.1 Ausgaben und Einnahmen nach Arten

## 1.1.3 Ausgaben und Einnahmen nach Arten - tiefe Gliederung

Mill. EUR

Lfd. Nr.	Art der Ausgaben / Einnahmen	Insgesamt	Bund	EU-Anteile	Länder	Gemeinden/Gv.	Sozialversicherung
52	Steuern und steuerähnliche Abgaben	984 100	277 269	24 499	203 139	69 732	409 461
53	Steuern	573 209	276 681	24 499	202 346	69 683	-
54	Steuerähnliche Abgaben	410 890	588	-	792	49	409 461
55	Einnahmen aus wirtschaftlicher Tätigkeit	24 453	5 756	-	6 992	11 477	228
56	Gewinne aus Unternehmen und Beteiligungen	8 986	4 526	-	1 700	2 741	20
57	Konzessionsabgaben	5 378	16	-	1 847	3 514	-
58	Einnahmen aus Lotterie, Lotto und Toto	659	-	-	659	-	-
59	Mieten und Pachten	3 406	85	-	466	2 811	43
60	Sonstige	6 025	1 129	-	2 320	2 411	165
61	Zinseinnahmen	25 361	18 606	-	4 252	1 233	1 270
62	vom Öffentlichen Gesamthaushalt	1 252	92	-	612	549	-
63	von anderen Bereichen	24 109	18 514	-	3 641	684	1 270
64	Laufende Zuweisungen und Zuschüsse	518 321	26 323	-	80 922	107 564	303 512
65	vom Öffentlichen Gesamthaushalt	499 506	22 856	-	73 455	101 713	301 481
66	von anderen Bereichen	18 815	3 467	-	7 467	5 851	2 031
67	Schuldendiensthilfen	5 155	3 288	- 1 151	612	1 121	1 285
68	vom Öffentlichen Gesamthaushalt	158	-	-	7	151	-
69	von anderen Bereichen	4 997	3 288	- 1 151	606	970	1 285
70	Sonstige laufende Einnahmen	60 610	13 565	-	18 866	26 002	2 178
71	Gebühren, sonstige Entgelte	53 622	12 481	-	15 981	23 457	1 702
72	sonstige Verwaltungseinnahmen	6 988	1 084	-	2 885	2 544	475
73	abzüglich Zahlungen von gleicher Ebene	500 915	15 516	-	28 946	42 396	189 269
74	<b>Einnahmen der laufenden Rechnung</b>	<b>1 117 085</b>	<b>329 291</b>	<b>23 348</b>	<b>285 837</b>	<b>174 732</b>	<b>528 665</b>
75	Veräußerung von Vermögen	26 983	19 195	-	2 771	4 818	199
76	Veräußerung von Sachvermögen	5 914	816	-	715	4 185	198
77	Veräußerung von unbeweglichem Sachvermögen	4 834	90	-	659	3 999	86
78	Veräußerung von beweglichem Sachvermögen	1 080	727	-	56	186	112
79	Veräußerung von Beteiligungen	21 042	18 378	-	2 030	633	1
80	Nicht aufteilbar	26	-	-	26	-	-
81	Vermögensübertragungen	30 374	524	-	17 286	12 564	-
82	Zuweisungen und Zuschüsse für Investitionen	30 348	505	-	17 279	12 564	-
83	vom Öffentlichen Gesamthaushalt	25 172	115	-	14 288	10 769	-
84	von anderen Bereichen	5 176	390	-	2 990	1 796	-
85	Sonstige Vermögensübertragungen	26	19	-	7	-	-
86	vom Öffentlichen Gesamthaushalt	10	10	-	0	-	-
87	von anderen Bereichen	16	9	-	7	-	-
88	Darlehensrückflüsse	12 450	2 725	-	8 566	1 107	52
89	vom Öffentlichen Gesamthaushalt	2 801	717	-	1 326	758	0
90	von anderen Bereichen	9 650	2 009	-	7 240	349	52
91	Schuldenaufnahmen beim Öffentlichen Gesamthaushalt	2 388	-	-	1 702	687	-
92	abzüglich Zahlungen von gleicher Ebene	30 371	129	-	5 620	2 023	0
93	<b>Einnahmen der Kapitalrechnung</b>	<b>41 825</b>	<b>22 315</b>	<b>-</b>	<b>24 704</b>	<b>17 154</b>	<b>251</b>
94	<b>Bereinigte Einnahmen</b>	<b>1 158 909</b>	<b>351 606</b>	<b>23 348</b>	<b>310 541</b>	<b>191 885</b>	<b>528 917</b>
	<b>Finanzierungsübersicht</b>						
95	Saldo der haushaltstechnischen Verrechnungen	- 210	14	-	- 36	-	- 188
96	<b>Finanzierungssaldo</b>	<b>- 14 828</b>	<b>- 10 714</b>	<b>-</b>	<b>- 17 266</b>	<b>- 2 111</b>	<b>15 263</b>
	<b>Besondere Finanzierungsvorgänge</b>						
97	Ausgaben	397 974	276 970	-	90 524	14 413	16 065
98	Schuldentilgung am Kreditmarkt	369 317	273 045	-	87 681	8 591	-
99	Rückzahlung Innerer Darlehen	40	-	-	-	40	-
100	Zuführungen an Rücklagen	26 761	3 925	-	2 539	4 233	16 063
101	Deckung von Vorjahresfehlbeträgen	1 855	-	-	304	1 549	2
102	Einnahmen	404 483	288 969	-	103 422	11 283	809
103	Schuldenaufnahmen am Kreditmarkt	394 903	287 379	-	99 015	8 508	-
104	Innere Darlehen	12	-	-	-	12	-
105	Entnahmen aus Rücklagen	7 135	1 265	-	2 298	2 763	809
106	Überschüsse aus Vorjahren	2 110	-	-	2 110	-	-
107	Münzeinnahmen	324	324	-	-	-	-

**1 Ausgaben und Einnahmen des Öffentlichen Gesamthaushalts - Kern- und Extrahaushalte**

## 1.1 Ausgaben und Einnahmen nach Arten

## 1.1.4 Zahlungsverkehr - Ausgaben und Einnahmen

Mill. EUR

Lfd. Nr.	Art der Ausgaben / Einnahmen	Insgesamt	Bund	Länder	Gemeinden/Gv.	Sozialversicherung
	<b>Ausgaben</b>					
1	Zinsausgaben	816	14	424	375	3
2	an Bund	81	14	45	22	-
3	an Extrahaushalte Bund	-	-	-	-	-
4	an Länder	383	-	332	51	-
5	an Extrahaushalte Länder	43	-	43	-	-
6	an Gemeinden/Gv.	91	-	0	91	-
7	an Extrahaushalte Gemeinden/Gv.	197	-	-	197	-
8	an Sozialversicherung	21	-	4	14	3
9	an Extrahaushalte Sozialversicherung	-	-	-	-	-
10	Laufende Zuweisungen und Zuschüsse, Schuldendiensthilfen	509 373	173 124	91 486	50 900	193 862
11	an Bund	8 984	1 395	2 915	164	4 510
12	an Extrahaushalte Bund	15 862	15 615	244	-	2
13	an Länder	54 544	39 888	10 498	4 157	-
14	an Extrahaushalte Länder	20 742	723	20 013	-	6
15	an Gemeinden/Gv.	92 221	362	55 781	36 078	0
16	an Extrahaushalte Gemeinden/Gv.	11 666	1	1 633	10 032	-
17	an Sozialversicherung	304 703	115 139	402	469	188 693
18	an Extrahaushalte Sozialversicherung	653	1	-	-	652
19	Vermögensübertragungen	29 308	10 900	16 465	1 943	-
20	an Bund	65	-	53	11	-
21	an Extrahaushalte Bund	531	518	13	0	-
22	an Länder	10 559	10 215	28	316	-
23	an Extrahaushalte Länder	3 364	103	3 261	-	-
24	an Gemeinden/Gv.	12 821	65	12 350	406	-
25	an Extrahaushalte Gemeinden/Gv.	1 944	-	753	1 191	-
26	an Sozialversicherung	25	-	6	19	-
27	an Extrahaushalte Sozialversicherung	-	-	-	-	-
28	Darlehen	3 029	210	2 172	648	0
29	an Bund	1	0	-	1	-
30	an Extrahaushalte Bund	209	209	-	-	-
31	an Länder	2 057	1	2 056	0	-
32	an Extrahaushalte Länder	-	-	-	-	-
33	an Gemeinden/Gv.	195	-	104	91	-
34	an Extrahaushalte Gemeinden/Gv.	566	-	12	555	-
35	an Sozialversicherung	0	-	-	-	0
36	an Extrahaushalte Sozialversicherung	-	-	-	-	-
37	Tilgungsausgaben	1 849	-	1 116	733	-
38	an Bund	723	-	655	68	-
39	an Extrahaushalte Bund	-	-	-	-	-
40	an Länder	187	-	59	127	-
41	an Extrahaushalte Länder	400	-	400	-	-
42	an Gemeinden/Gv.	38	-	1	37	-
43	an Extrahaushalte Gemeinden/Gv.	427	-	-	427	-
44	an Sozialversicherung	75	-	0	75	-
45	an Extrahaushalte Sozialversicherung	-	-	-	-	-
46	Zahlungen an Öffentlichen Gesamthaushalt insgesamt	544 376	184 248	111 663	54 600	193 865
47	an Bund	9 854	1 409	3 669	266	4 510
48	an Extrahaushalte Bund	16 602	16 342	257	0	2
49	an Länder	67 729	50 104	12 973	4 652	-
50	an Extrahaushalte Länder	24 549	826	23 717	-	6
51	an Gemeinden/Gv.	105 366	426	68 237	36 703	0
52	an Extrahaushalte Gemeinden/Gv.	14 800	1	2 398	12 401	-
53	an Sozialversicherung	304 823	115 139	412	577	188 695
54	an Extrahaushalte Sozialversicherung	653	1	-	-	652



**1 Ausgaben und Einnahmen des Öffentlichen Gesamthaushalts - Kern- und Extrahaushalte**  
1.1 Ausgaben und Einnahmen nach Arten  
1.1.4 Zahlungsverkehr - Ausgaben und Einnahmen  
Mill. EUR

Lfd. Nr.	Art der Ausgaben / Einnahmen	Insgesamt	Bund	Länder	Gemeinden/Gv.	Sozialversicherung
	<b>Einnahmen</b>					
55	Zinseinnahmen	1 252	92	612	549	-
56	vom Bund	12	12	0	0	-
57	von Extrahaushalten Bund	10	10	-	-	-
58	von Ländern	194	67	124	2	-
59	von Extrahaushalten Ländern	473	-	473	-	-
60	von Gemeinden/Gv.	34	3	13	18	-
61	von Extrahaushalten Gemeinden/Gv.	524	-	2	522	-
62	von Sozialversicherung	6	-	-	6	-
63	von Extrahaushalten Sozialversicherung	-	-	-	-	-
64	Laufende Zuweisungen u. Zuschüsse, Schuldendiensthilfen	499 663	22 856	73 462	101 864	301 481
65	vom Bund	167 664	13 731	40 625	1 173	112 135
66	von Extrahaushalten Bund	1 766	1 763	3	-	-
67	von Ländern	86 397	2 767	25 608	57 982	41
68	von Extrahaushalten Länder	2 742	-	2 742	-	-
69	von Gemeinden/Gv.	44 059	52	4 102	39 870	37
70	von Extrahaushalten Gemeinden/Gv.	2 000	0	14	1 986	-
71	von Sozialversicherung	16 294	4 543	369	854	10 528
72	von Extrahaushalten Sozialversicherung	178 741	-	-	-	178 741
73	Vermögensübertragungen	25 182	125	14 289	10 769	-
74	vom Bund	6 375	125	5 715	535	-
75	von Extrahaushalten Bund	4 947	-	4 947	-	-
76	von Ländern	11 987	-	2 635	9 352	-
77	von Extrahaushalten Länder	88	-	88	-	-
78	von Gemeinden/Gv.	1 530	-	774	756	-
79	von Extrahaushalten Gemeinden/Gv.	125	-	26	99	-
80	von Sozialversicherung	130	-	103	26	-
81	von Extrahaushalten Sozialversicherung	-	-	-	-	-
82	Darlehensrückflüsse	2 801	717	1 326	758	0
83	vom Bund	5	0	3	2	-
84	von Extrahaushalten Bund	4	4	-	-	-
85	von Ländern	1 339	702	636	1	-
86	von Extrahaushalten Länder	559	-	559	-	-
87	von Gemeinden/Gv.	225	11	120	93	-
88	von Extrahaushalten Gemeinden/Gv.	669	-	7	662	-
89	von Sozialversicherung	1	-	-	1	0
90	von Extrahaushalten Sozialversicherung	-	-	-	-	-
91	Schuldenaufnahmen	2 388	-	1 702	687	-
92	beim Bund	81	-	0	81	-
93	bei Extrahaushalten Bund	-	-	-	-	-
94	bei Ländern	182	-	-	182	-
95	bei Extrahaushalten Länder	1 701	-	1 701	-	-
96	bei Gemeinden/Gv.	47	-	1	46	-
97	bei Extrahaushalten Gemeinden/Gv.	366	-	-	366	-
98	bei Sozialversicherung	11	-	-	11	-
99	bei Extrahaushalten Sozialversicherung	-	-	-	-	-
100	Zahlungen vom Öffentlichen Gesamthaushalt insgesamt	531 286	23 789	91 390	114 626	301 481
101	vom Bund	174 137	13 868	46 343	1 791	112 135
102	von Extrahaushalten Bund	6 727	1 777	4 950	-	-
103	von Ländern zus.	100 099	3 536	29 004	67 519	41
104	von Extrahaushalten Länder	5 563	-	5 563	-	-
105	von Gemeinden/Gv.	45 895	65	5 010	40 783	37
106	von Extrahaushalten Gemeinden/Gv.	3 684	0	48	3 635	-
107	von Sozialversicherung	16 442	4 543	472	898	10 528
108	von Extrahaushalten Sozialversicherung	178 741	-	-	-	178 741

**1 Ausgaben und Einnahmen des Öffentlichen Gesamthaushalts - Kern- und Extrahaushalte**  
1.2 Ausgaben und Einnahmen ausgewählter Aufgabenbereiche  
1.2.1 Ausgaben ausgewählter Aufgabenbereiche nach Arten  
Mill. EUR

Lfd. Nr.	Aufgabenbereiche	Personal- ausgaben	Laufender Sachaufwand		Baumaß- nahmen	Erwerb von unbeweg- lichem Sach- vermögen	Erwerb von beweglichem Sachver- mögen	Erwerb von Beteili- gungen	
			Zusammen	Darunter					
				Unterhaltungs- ausgaben	Bewirtschaft- ungsausgaben				
1	Summe aller Aufgaben	230 358	301 403	9 694	11 383	33 005	4 746	7 984	18 103
2	Politische Führung und zentrale Verwaltung	20 488	14 022	1 216	2 145	2 561	1 026	1 382	149
3	Politische Führung	5 348	1 769	56	216	167	9	431	8
4	Innere Verwaltung	12 410	8 721	1 021	1 780	1 541	752	618	141
5	Hochbauverwaltung	1 468	1 811	137	129	816	234	230	0
6	Auswärtige Angelegenheiten	1 131	1 394	18	29	58	3	13	790
7	Wirtschaftliche Zusammenarbeit und Entwicklung	660	1 252	0	0	1	2	6	789
8	Verteidigung	11 385	14 645	275	841	2	0	71	-
9	Öffentliche Sicherheit und Ordnung	17 505	6 131	166	544	793	116	1 358	5
10	Bundespolizei / Polizei	12 323	2 888	50	324	297	11	571	-
11	Rechtsschutz	6 936	4 345	57	272	201	10	134	-
12	Ordentliche Gerichte und Staatsanwaltschaften	4 590	3 247	21	110	55	3	71	-
13	Justizvollzugsanstalten	1 473	693	30	141	139	7	53	-
14	Finanzverwaltung	7 608	1 750	36	199	42	13	203	621
15	Allgemeinbildende und berufliche Schulen	40 699	8 142	1 162	2 195	4 440	199	585	6
16	Allgemeinbildende Schulen	30 280	5 608	929	1 880	3 795	78	377	2
17	Berufliche Schulen	5 685	1 265	162	286	409	27	141	0
18	Hochschulen	14 098	6 468	429	1 141	2 751	123	1 421	-
19	Förderung von Schülern, Studenten u. dgl.	70	2 241	1	2	8	0	2	0
20	Sonstiges Bildungswesen	856	548	6	24	51	6	15	2
21	Wissenschaft, Forschung und Entwicklung außerhalb der Hochschulen	1 115	1 939	34	120	282	3	137	0
22	Kultur, Kirchliche Angelegenheiten	4 270	2 855	156	220	732	87	203	91
23	Theater und Musikpflege	2 603	1 184	27	40	161	23	70	41
24	Soziale Sicherung, soziale Kriegsfolgeaufgaben, Wiedergutmachung	28 356	203 227	373	858	1 422	256	555	358
25	Verwaltung	2 036	1 698	5	26	42	3	24	1
26	Sozialversicherung einschließlich Arbeitslosenversicherung	15 938	192 767	130	407	140	168	368	337
27	Familien- und Sozialhilfe, Förderung der Wohlfahrtspflege u.ä.	1 662	2 689	35	95	93	27	29	7
28	Leistungen n.d. SGB XII u.d. Asylbewerberleistungsgesetz, Soz. Einricht	1 594	2 642	35	95	93	27	29	7
29	Soziale Leistungen für Folgen von Krieg und politischen Ereignissen	126	161	1	3	1	-	0	0
30	Jugendhilfe einschließlich Einrichtungen	7 282	4 324	200	316	1 139	55	124	12
31	Tageseinrichtungen für Kinder	5 473	1 912	138	254	1 008	47	93	2
32	Gesundheit, Umwelt, Sport und Erholung	3 892	4 618	692	593	1 683	187	287	122
33	Krankenhäuser und Heilstätten	32	562	4	1	32	0	4	57
34	Sport und Erholung	1 593	2 790	621	531	1 291	162	209	64
35	Umwelt- und Naturschutz, Reaktorsicherheit und Strahlenschutz	1 038	836	59	32	309	23	45	1
36	Umwelt- und Naturschutz	988	649	59	28	92	23	39	1
37	Wohnungswesen, Städtebau, Raumordnung und kommunale Gemeinschaftsdienste	4 782	7 176	900	681	2 955	369	302	47
38	Wohnungswesen	131	99	15	24	63	151	2	6
39	Raumordnung, Landesplanung, Vermessungswesen	2 511	957	57	43	1 298	179	77	15
40	Städtebauförderung	0	43	-	-	5	1	0	-
41	Kommunale Gemeinschaftsdienste	2 139	6 078	829	614	1 589	38	223	26
42	Straßenbeleuchtung	18	445	97	58	94	0	2	-
43	Abwasserbeseitigung	381	1 739	417	196	1 123	21	45	19
44	Abfallbeseitigung	213	2 525	58	114	50	3	14	5
45	Straßenreinigung	110	553	89	66	16	2	17	0
46	Ernährung, Landwirtschaft und Forsten	1 138	972	89	28	143	15	40	28
47	Energie- und Wasserwirtschaft, Gewerbe, Dienstleistungen	1 147	2 341	138	33	1 155	177	95	5 130
48	Energie- und Wasserwirtschaft, Kulturbau	271	732	117	8	733	40	35	4
49	Bergbau, verarbeitendes Gewerbe und Baugewerbe	0	31	-	-	-	-	-	-
50	Regionale Fördermaßnahmen	614	1 250	17	18	418	136	56	67
51	Verkehrs- und Nachrichtenwesen	3 597	9 409	3 237	795	11 891	822	582	26
52	Straßen einschließlich Verwaltung	2 354	5 767	3 017	761	10 707	755	308	0
53	Bundesautobahnen	23	560	555	-	2 844	342	47	-
54	Bundes- und Landesstraßen	466	790	426	34	3 195	184	72	0
55	Kreisstraßen	354	481	338	24	755	40	44	0
56	Gemeindestraßen	730	2 874	1 651	653	3 577	126	85	0
57	Wasserstraßen und Häfen, Förderung der Schifffahrt einschließlich Verwaltung	798	631	205	10	946	53	124	0
58	Eisenbahnen und öffentlicher Personennahverkehr	86	2 254	12	4	226	11	92	25
59	Wirtschaftsunternehmen insgesamt	3 932	4 098	306	181	828	284	309	6 532
60	Land- und forstwirtschaftliche Unternehmen	428	417	31	6	21	38	27	3
61	Versorgungsunternehmen	77	495	166	24	251	5	15	4 950
62	Verkehrsunternehmen	1 816	159	15	9	86	61	44	20
63	Sonstige Wirtschaftsunternehmen	1 612	3 027	94	142	470	180	224	1 560
64	Allg. Grund- und Kapitalvermögen, Sondervermögen	431	4 346	401	482	915	1 049	288	2 652
65	Allgemeines Grundvermögen	398	2 976	399	479	893	1 030	270	82
66	Allgemeine Finanzwirtschaft	56 922	736	0	0	91	0	2	1 544
67	Steuern und allgemeine Finanzzuweisungen	-	194	-	-	-	-	-	-
68	Schulden	0	27	-	-	-	-	-	-
69	Versorgung	52 203	41	-	-	-	-	0	1 206
70	Beihilfen, Unterstützungen u.ä.	4 676	-	-	-	-	-	-	-

# 1 Ausgaben und Einnahmen des Öffentlichen Gesamthaushalts - Kern- und Extrahaushalte

## 1.2 Ausgaben und Einnahmen ausgewählter Aufgabenbereiche

### 1.2.1 Ausgaben ausgewählter Aufgabenbereiche nach Arten

Mill. EUR

Lfd. Nr.	Aufgabenbereiche	Zahlungen an andere Bereiche	Unmittelbare Ausgaben	Zahlungen an Öffentlichen Gesamthaushalt	Bruttoausgaben	abzüglich Zahlungen von gleicher Ebene	Bereinigte Ausgaben		
							Zusammen	Laufende Rechnung	Kapitalrechnung
1	Summe aller Aufgaben	564 837	1 160 438	544 376	1 704 813	531 286	1 173 527	1 073 154	100 373
2	Politische Führung und zentrale Verwaltung	711	40 339	2 980	43 319	4 640	38 679	34 306	4 373
3	Politische Führung	266	7 997	280	8 278	113	8 165	7 542	623
4	Innere Verwaltung	271	24 454	1 443	25 897	2 613	23 283	20 582	2 701
5	Hochbauverwaltung	9	4 568	657	5 225	1 403	3 822	2 952	870
6	Auswärtige Angelegenheiten	24 791	28 181	173	28 354	10	28 344	23 275	5 069
7	Wirtschaftliche Zusammenarbeit und Entwicklung	22 831	25 542	169	25 711	0	25 711	20 801	4 910
8	Verteidigung	517	26 619	347	26 966	1	26 965	26 835	130
9	Öffentliche Sicherheit und Ordnung	156	26 064	1 080	27 144	1 042	26 102	23 762	2 340
10	Bundespolizei / Polizei	29	16 119	432	16 551	169	16 382	15 430	952
11	Rechtsschutz	236	11 862	85	11 947	44	11 903	11 553	350
12	Ordentliche Gerichte und Staatsanwaltschaften	120	8 086	43	8 128	15	8 113	7 984	130
13	Justizvollzugsanstalten	108	2 473	29	2 502	16	2 485	2 282	204
14	Finanzverwaltung	120	10 357	607	10 964	333	10 632	9 720	911
15	Allgemeinbildende und berufliche Schulen	5 716	59 789	9 793	69 582	7 996	61 585	54 774	6 811
16	Allgemeinbildende Schulen	3 744	43 885	2 784	46 669	3 863	42 807	39 612	3 195
17	Berufliche Schulen	839	8 366	905	9 271	1 004	8 266	7 818	449
18	Hochschulen	6 260	31 121	14 420	45 542	16 182	29 360	23 889	5 471
19	Förderung von Schülern, Studenten u. dgl.	4 293	6 614	2 476	9 090	3 060	6 030	5 607	423
20	Sonstiges Bildungswesen	702	2 180	405	2 585	270	2 315	2 113	203
21	Wissenschaft, Forschung und Entwicklung außerhalb der Hochschulen	6 712	10 188	4 289	14 477	976	13 501	10 911	2 589
22	Kultur, Kirchliche Angelegenheiten	2 225	10 464	3 207	13 672	2 994	10 677	9 311	1 366
23	Theater und Musikpflege	576	4 657	1 909	6 567	1 957	4 610	4 312	298
24	Soziale Sicherung, soziale Kriegsfolgeaufgaben, Wiedergutmachung	393 565	627 739	341 613	969 353	338 980	630 373	625 357	5 016
25	Verwaltung	302	4 105	263	4 368	726	3 642	3 574	68
26	Sozialversicherung einschließlich Arbeitslosenversicherung	298 070	507 788	307 122	814 910	304 078	510 832	509 415	1 417
27	Familien- und Sozialhilfe, Förderung der Wohlfahrtspflege u.ä.	33 181	37 688	9 506	47 194	8 782	38 412	38 015	397
28	Leistungen n.d. SGB XII u.d. Asylbewerberleistungsgesetz, Soz. Einricht	24 412	28 803	8 029	36 832	7 207	29 625	29 290	335
29	Soziale Leistungen für Folgen von Krieg und politischen Ereignissen	2 822	3 110	944	4 054	829	3 226	2 893	332
30	Jugendhilfe einschließlich Einrichtungen	17 730	30 666	8 199	38 865	8 725	30 140	28 146	1 993
31	Tageseinrichtungen für Kinder	8 360	16 895	6 025	22 920	7 167	15 753	14 050	1 703
32	Gesundheit, Umwelt, Sport und Erholung	4 977	15 766	3 737	19 503	3 082	16 421	11 154	5 267
33	Krankenhäuser und Heilstätten	2 948	3 634	2 170	5 804	1 419	4 385	1 887	2 498
34	Sport und Erholung	887	6 997	963	7 960	997	6 963	5 193	1 770
35	Umwelt- und Naturschutz, Reaktorsicherheit und Strahlenschutz	760	3 012	341	3 353	451	2 902	2 005	897
36	Umwelt- und Naturschutz	718	2 511	335	2 846	444	2 402	1 741	660
37	Wohnungswesen, Städtebau, Raumordnung und kommunale Gemeinschaftsdienste	2 655	18 285	5 947	24 232	4 858	19 374	14 838	4 537
38	Wohnungswesen	1 975	2 427	828	3 256	1 658	1 597	1 443	154
39	Raumordnung, Landesplanung, Vermessungswesen	396	5 433	420	5 853	1 296	4 557	3 434	1 123
40	Städtebauförderung	168	218	2 181	2 398	730	1 668	36	1 633
41	Kommunale Gemeinschaftsdienste	116	10 208	2 517	12 725	1 174	11 551	9 925	1 626
42	Straßenbeleuchtung	5	565	30	595	20	574	475	100
43	Abwasserbeseitigung	48	3 375	1 307	4 682	679	4 003	2 984	1 019
44	Abfallbeseitigung	29	2 840	850	3 690	239	3 450	3 369	82
45	Straßenreinigung	0	697	218	915	26	889	863	26
46	Ernährung, Landwirtschaft und Forsten	7 575	9 910	1 162	11 072	705	10 366	8 969	1 397
47	Energie- und Wasserwirtschaft, Gewerbe, Dienstleistungen	13 459	23 504	6 375	29 879	3 532	26 346	7 453	18 893
48	Energie- und Wasserwirtschaft, Kulturbau	896	2 710	1 275	3 985	632	3 353	1 706	1 647
49	Bergbau, verarbeitendes Gewerbe und Baugewerbe	2 208	2 239	62	2 301	58	2 243	2 118	125
50	Regionale Fördermaßnahmen	2 979	5 519	4 561	10 081	2 402	7 679	2 634	5 045
51	Verkehrs- und Nachrichtenwesen	7 135	33 462	16 004	49 466	21 151	28 315	13 608	14 708
52	Straßen einschließlich Verwaltung	84	19 976	5 023	24 999	4 559	20 440	8 431	12 009
53	Bundesautobahnen	-	3 816	125	3 941	80	3 861	642	3 219
54	Bundes- und Landesstraßen	6	4 714	970	5 683	695	4 988	1 786	3 202
55	Kreisstraßen	7	1 682	320	2 002	839	1 163	659	504
56	Gemeindestraßen	54	7 445	3 274	10 720	2 081	8 639	3 995	4 644
57	Wasserstraßen und Häfen, Förderung der Schifffahrt einschließlich Verwaltung	51	2 603	137	2 740	89	2 651	1 456	1 195
58	Eisenbahnen und öffentlicher Personennahverkehr	6 090	8 784	4 431	13 216	10 113	3 103	1 761	1 342
59	Wirtschaftsunternehmen insgesamt	6 380	22 363	7 010	29 373	6 271	23 102	10 146	12 956
60	Land- und forstwirtschaftliche Unternehmen	188	1 122	171	1 293	143	1 150	1 044	105
61	Versorgungsunternehmen	167	5 959	370	6 329	97	6 232	964	5 268
62	Verkehrsunternehmen	5 141	7 326	5 192	12 518	5 138	7 381	2 504	4 876
63	Sonstige Wirtschaftsunternehmen	884	7 956	1 277	9 234	893	8 340	5 634	2 706
64	Allg. Grund- und Kapitalvermögen, Sondervermögen	335	10 016	6 811	16 827	6 963	9 864	4 654	5 210
65	Allgemeines Grundvermögen	42	5 692	2 500	8 192	2 470	5 722	3 284	2 438
66	Allgemeine Finanzwirtschaft	76 320	135 615	115 853	251 468	108 195	143 273	140 920	2 353
67	Steuern und allgemeine Finanzzuweisungen	29	223	107 648	107 871	100 949	6 922	6 860	62
68	Schulden	76 219	76 246	3 847	80 093	3 498	76 596	76 503	92
69	Versorgung	33	53 482	296	53 778	288	53 491	52 267	1 224
70	Beihilfen, Unterstützungen u.ä.	-	4 676	2	4 677	-	4 677	4 677	-

**1 Ausgaben und Einnahmen des Öffentlichen Gesamthaushalts - Kern- und Extrahaushalte**  
1.2 Ausgaben und Einnahmen ausgewählter Aufgabenbereiche  
1.2.2 Ausgaben und Einnahmen ausgewählter Aufgabenbereiche nach Arten und Ebenen  
Mill. EUR

Lfd. Nr.	Art der Ausgaben / Einnahmen	Insgesamt	Bund	EU-Anteile	Länder	Sozialversicherung
	<b>1001 Insgesamt</b>					
1	Personalausgaben	230 358	42 058	-	170 724	17 576
2	Staat	178 954	42 058	-	119 320	17 576
3	Gemeinden/Gv.	51 404	-	-	51 404	-
4	Unterhaltung des unbewegl. Vermögens	9 694	1 347	-	8 217	130
5	Staat	3 227	1 347	-	1 750	130
6	Gemeinden/Gv.	6 467	-	-	6 467	-
7	Bewirtschaftung der Grundstücke	11 383	1 317	-	9 658	407
8	Staat	4 608	1 317	-	2 883	407
9	Gemeinden/Gv.	6 775	-	-	6 775	-
10	Übriger laufender Sachaufwand	280 326	23 290	-	64 780	192 256
11	Staat	249 340	23 290	-	33 794	192 256
12	Gemeinden/Gv.	30 986	-	-	30 986	-
13	Baumaßnahmen	33 005	6 964	-	25 900	142
14	Staat	14 448	6 964	-	7 342	142
15	Gemeinden/Gv.	18 558	-	-	18 558	-
16	Erwerb von unbeweglichem Sachvermögen	4 746	694	-	3 861	192
17	Staat	2 027	694	-	1 141	192
18	Gemeinden/Gv.	2 720	-	-	2 720	-
19	Erwerb von beweglichem Sachvermögen	7 984	1 358	-	6 227	398
20	Staat	5 127	1 358	-	3 370	398
21	Gemeinden/Gv.	2 857	-	-	2 857	-
22	Erwerb von Beteiligungen	18 103	5 848	-	11 921	334
23	Staat	16 299	5 848	-	10 117	334
24	Gemeinden/Gv.	1 804	-	-	1 804	-
25	Zahlungen an andere Bereiche	564 837	110 854	23 348	133 201	297 435
26	Staat	502 593	110 854	23 348	70 957	297 435
27	Gemeinden/Gv.	62 245	-	-	62 245	-
28	Unmittelbare Ausgaben	1 160 438	193 731	23 348	434 490	508 869
29	Staat	976 622	193 731	23 348	250 674	508 869
30	Gemeinden/Gv.	183 816	-	-	183 816	-
31	Zahlungen an Öffentlichen Gesamthaushalt	544 376	184 248	-	166 263	193 865
32	Staat	489 776	184 248	-	111 663	193 865
33	Gemeinden/Gv.	54 600	-	-	54 600	-
34	Bruttoausgaben	1 704 813	377 979	23 348	600 752	702 734
35	Staat	1 466 398	377 979	23 348	362 337	702 734
36	Gemeinden/Gv.	238 415	-	-	238 415	-
37	abzügl. Zahlungen von gleicher Ebene	531 286	15 645	-	151 561	189 269
38	Staat	411 500	15 645	-	34 566	189 269
39	Gemeinden/Gv.	44 419	-	-	44 419	-
40	Bereinigte Ausgaben	1 173 527	362 334	23 348	449 191	513 465
41	Staat	1 054 898	362 334	23 348	327 771	513 465
42	Gemeinden/Gv.	193 997	-	-	193 997	-
43	Laufende Rechnung	1 073 154	323 491	23 348	376 740	512 250
44	Staat	972 351	323 491	23 348	273 813	512 250
45	Gemeinden/Gv.	165 042	-	-	165 042	-
46	Kapitalrechnung	100 373	38 843	-	72 451	1 216
47	Staat	82 547	38 843	-	53 958	1 216
48	Gemeinden/Gv.	28 955	-	-	28 955	-
49	abzügl. Zahlungen v. and. Ebenen d. Öff. Gesamthaushalts	-	8 145	-	54 455	112 212
50	Staat	5 160	8 145	-	56 823	112 212
51	Gemeinden/Gv.	70 208	-	-	70 208	-
52	Nettoausgaben	1 173 527	354 190	23 348	394 736	401 253
53	Staat	1 049 738	354 190	23 348	270 948	401 253
54	Gemeinden/Gv.	123 789	-	-	123 789	-
55	Unmittelbare Einnahmen	1 158 909	343 462	23 348	375 395	416 705
56	Staat	1 037 232	343 462	23 348	253 718	416 705
57	Gemeinden/Gv.	121 677	-	-	121 677	-
58	Darunter Gebühren, Entgelte	53 622	12 481	-	39 439	1 702
59	Staat	30 165	12 481	-	15 981	1 702
60	Gemeinden/Gv.	23 457	-	-	23 457	-

**1 Ausgaben und Einnahmen des Öffentlichen Gesamthaushalts - Kern- und Extrahaushalte**  
1.2 Ausgaben und Einnahmen ausgewählter Aufgabenbereiche  
1.2.2 Ausgaben und Einnahmen ausgewählter Aufgabenbereiche nach Arten und Ebenen  
Mill. EUR

Lfd. Nr.	Art der Ausgaben / Einnahmen	Insgesamt	Bund	EU-Anteile	Länder	Sozialversicherung
	<b><u>1002 Politische Führung und zentrale Verwaltung</u></b>					
1	Personalausgaben	20 488	2 363	-	18 125	-
2	Staat	8 934	2 363	-	6 571	-
3	Gemeinden/Gv.	11 554	-	-	11 554	-
4	Unterhaltung des unbewegl. Vermögens	1 216	28	-	1 188	-
5	Staat	221	28	-	193	-
6	Gemeinden/Gv.	995	-	-	995	-
7	Bewirtschaftung der Grundstücke	2 145	141	-	2 003	-
8	Staat	450	141	-	308	-
9	Gemeinden/Gv.	1 695	-	-	1 695	-
10	Übriger laufender Sachaufwand	10 661	1 207	-	9 454	-
11	Staat	5 045	1 207	-	3 838	-
12	Gemeinden/Gv.	5 616	-	-	5 616	-
13	Baumaßnahmen	2 561	528	-	2 033	-
14	Staat	1 062	528	-	534	-
15	Gemeinden/Gv.	1 499	-	-	1 499	-
16	Erwerb von unbeweglichem Sachvermögen	1 026	0	-	1 026	-
17	Staat	281	0	-	281	-
18	Gemeinden/Gv.	745	-	-	745	-
19	Erwerb von beweglichem Sachvermögen	1 382	368	-	1 015	-
20	Staat	837	368	-	470	-
21	Gemeinden/Gv.	545	-	-	545	-
22	Erwerb von Beteiligungen	149	-	-	149	-
23	Staat	14	-	-	14	-
24	Gemeinden/Gv.	134	-	-	134	-
25	Zahlungen an andere Bereiche	711	225	-	486	-
26	Staat	493	225	-	268	-
27	Gemeinden/Gv.	218	-	-	218	-
28	Unmittelbare Ausgaben	40 339	4 860	-	35 479	-
29	Staat	17 336	4 860	-	12 476	-
30	Gemeinden/Gv.	23 003	-	-	23 003	-
31	Zahlungen an Öffentlichen Gesamthaushalt	2 980	543	-	2 436	-
32	Staat	1 769	543	-	1 225	-
33	Gemeinden/Gv.	1 211	-	-	1 211	-
34	Bruttoausgaben	43 319	5 403	-	37 915	-
35	Staat	19 105	5 403	-	13 701	-
36	Gemeinden/Gv.	24 214	-	-	24 214	-
37	abzügl. Zahlungen von gleicher Ebene	4 640	-	-	3 836	-
38	Staat	1 848	-	-	1 300	-
39	Gemeinden/Gv.	1 461	-	-	1 461	-
40	Bereinigte Ausgaben	38 679	5 403	-	34 080	-
41	Staat	17 256	5 403	-	12 402	-
42	Gemeinden/Gv.	22 754	-	-	22 754	-
43	Laufende Rechnung	34 306	4 490	-	30 558	-
44	Staat	15 445	4 490	-	11 492	-
45	Gemeinden/Gv.	19 687	-	-	19 687	-
46	Kapitalrechnung	4 373	913	-	3 521	-
47	Staat	1 811	913	-	909	-
48	Gemeinden/Gv.	3 067	-	-	3 067	-
49	abzügl. Zahlungen v. and. Ebenen d. Öff. Gesamthaushalts	-	2	-	802	-
50	Staat	21	2	-	568	-
51	Gemeinden/Gv.	1 310	-	-	1 310	-
52	Nettoausgaben	38 679	5 401	-	33 278	-
53	Staat	17 235	5 401	-	11 834	-
54	Gemeinden/Gv.	21 444	-	-	21 444	-
55	Unmittelbare Einnahmen	10 006	373	-	9 634	-
56	Staat	4 534	373	-	4 161	-
57	Gemeinden/Gv.	5 472	-	-	5 472	-
58	Darunter Gebühren, Entgelte	5 017	52	-	4 965	-
59	Staat	3 301	52	-	3 249	-
60	Gemeinden/Gv.	1 716	-	-	1 716	-

**1 Ausgaben und Einnahmen des Öffentlichen Gesamthaushalts - Kern- und Extrahaushalte**  
1.2 Ausgaben und Einnahmen ausgewählter Aufgabenbereiche  
1.2.2 Ausgaben und Einnahmen ausgewählter Aufgabenbereiche nach Arten und Ebenen  
Mill. EUR

Lfd. Nr.	Art der Ausgaben / Einnahmen	Insgesamt	Bund	EU-Anteile	Länder	Sozialversicherung
	<b>1003 Politische Führung</b>					
1	Personalausgaben	5 348	1 661	-	3 686	-
2	Staat	4 645	1 661	-	2 984	-
3	Gemeinden/Gv.	702	-	-	702	-
4	Unterhaltung des unbewegl. Vermögens	56	23	-	32	-
5	Staat	52	23	-	29	-
6	Gemeinden/Gv.	4	-	-	4	-
7	Bewirtschaftung der Grundstücke	216	119	-	97	-
8	Staat	212	119	-	93	-
9	Gemeinden/Gv.	4	-	-	4	-
10	Übriger laufender Sachaufwand	1 498	483	-	1 015	-
11	Staat	1 386	483	-	903	-
12	Gemeinden/Gv.	112	-	-	112	-
13	Baumaßnahmen	167	139	-	28	-
14	Staat	165	139	-	26	-
15	Gemeinden/Gv.	2	-	-	2	-
16	Erwerb von unbeweglichem Sachvermögen	9	0	-	9	-
17	Staat	9	0	-	9	-
18	Gemeinden/Gv.	0	-	-	0	-
19	Erwerb von beweglichem Sachvermögen	431	344	-	87	-
20	Staat	429	344	-	85	-
21	Gemeinden/Gv.	2	-	-	2	-
22	Erwerb von Beteiligungen	8	-	-	8	-
23	Staat	8	-	-	8	-
24	Gemeinden/Gv.	0	-	-	0	-
25	Zahlungen an andere Bereiche	266	100	-	166	-
26	Staat	254	100	-	154	-
27	Gemeinden/Gv.	12	-	-	12	-
28	Unmittelbare Ausgaben	7 997	2 869	-	5 128	-
29	Staat	7 159	2 869	-	4 290	-
30	Gemeinden/Gv.	838	-	-	838	-
31	Zahlungen an Öffentlichen Gesamthaushalt	280	3	-	277	-
32	Staat	276	3	-	273	-
33	Gemeinden/Gv.	4	-	-	4	-
34	Bruttoausgaben	8 278	2 872	-	5 405	-
35	Staat	7 435	2 872	-	4 563	-
36	Gemeinden/Gv.	842	-	-	842	-
37	abzügl. Zahlungen von gleicher Ebene	113	-	-	60	-
38	Staat	84	-	-	35	-
39	Gemeinden/Gv.	22	-	-	22	-
40	Bereinigte Ausgaben	8 165	2 872	-	5 345	-
41	Staat	7 351	2 872	-	4 529	-
42	Gemeinden/Gv.	820	-	-	820	-
43	Laufende Rechnung	7 542	2 383	-	5 208	-
44	Staat	6 730	2 383	-	4 395	-
45	Gemeinden/Gv.	816	-	-	816	-
46	Kapitalrechnung	623	490	-	137	-
47	Staat	621	490	-	134	-
48	Gemeinden/Gv.	4	-	-	4	-
49	abzügl. Zahlungen v. and. Ebenen d. Öff. Gesamthaushalts	-	2	-	51	-
50	Staat	1	2	-	49	-
51	Gemeinden/Gv.	5	-	-	5	-
52	Nettoausgaben	8 165	2 870	-	5 295	-
53	Staat	7 350	2 870	-	4 480	-
54	Gemeinden/Gv.	815	-	-	815	-
55	Unmittelbare Einnahmen	385	161	-	224	-
56	Staat	371	161	-	210	-
57	Gemeinden/Gv.	14	-	-	14	-
58	Darunter Gebühren, Entgelte	41	1	-	39	-
59	Staat	37	1	-	35	-
60	Gemeinden/Gv.	4	-	-	4	-

**1 Ausgaben und Einnahmen des Öffentlichen Gesamthaushalts - Kern- und Extrahaushalte**  
1.2 Ausgaben und Einnahmen ausgewählter Aufgabenbereiche  
1.2.2 Ausgaben und Einnahmen ausgewählter Aufgabenbereiche nach Arten und Ebenen  
Mill. EUR

Lfd. Nr.	Art der Ausgaben / Einnahmen	Insgesamt	Bund	EU-Anteile	Länder	Sozialversicherung
	<b><u>1004 Innere Verwaltung</u></b>					
1	Personalausgaben	12 410	100	-	12 310	-
2	Staat	2 319	100	-	2 219	-
3	Gemeinden/Gv.	10 091	-	-	10 091	-
4	Unterhaltung des unbewegl. Vermögens	1 021	1	-	1 020	-
5	Staat	57	1	-	57	-
6	Gemeinden/Gv.	964	-	-	964	-
7	Bewirtschaftung der Grundstücke	1 780	7	-	1 773	-
8	Staat	113	7	-	106	-
9	Gemeinden/Gv.	1 667	-	-	1 667	-
10	Übriger laufender Sachaufwand	5 920	51	-	5 869	-
11	Staat	684	51	-	633	-
12	Gemeinden/Gv.	5 236	-	-	5 236	-
13	Baumaßnahmen	1 541	1	-	1 540	-
14	Staat	53	1	-	52	-
15	Gemeinden/Gv.	1 488	-	-	1 488	-
16	Erwerb von unbeweglichem Sachvermögen	752	-	-	752	-
17	Staat	9	-	-	9	-
18	Gemeinden/Gv.	743	-	-	743	-
19	Erwerb von beweglichem Sachvermögen	618	10	-	607	-
20	Staat	82	10	-	72	-
21	Gemeinden/Gv.	535	-	-	535	-
22	Erwerb von Beteiligungen	141	-	-	141	-
23	Staat	6	-	-	6	-
24	Gemeinden/Gv.	134	-	-	134	-
25	Zahlungen an andere Bereiche	271	0	-	271	-
26	Staat	66	0	-	66	-
27	Gemeinden/Gv.	205	-	-	205	-
28	Unmittelbare Ausgaben	24 454	170	-	24 283	-
29	Staat	3 390	170	-	3 220	-
30	Gemeinden/Gv.	21 064	-	-	21 064	-
31	Zahlungen an Öffentlichen Gesamthaushalt	1 443	8	-	1 435	-
32	Staat	254	8	-	246	-
33	Gemeinden/Gv.	1 189	-	-	1 189	-
34	Bruttoausgaben	25 897	178	-	25 718	-
35	Staat	3 644	178	-	3 465	-
36	Gemeinden/Gv.	22 253	-	-	22 253	-
37	abzügl. Zahlungen von gleicher Ebene	2 613	-	-	2 333	-
38	Staat	70	-	-	39	-
39	Gemeinden/Gv.	1 231	-	-	1 231	-
40	Bereinigte Ausgaben	23 283	178	-	23 385	-
41	Staat	3 574	178	-	3 426	-
42	Gemeinden/Gv.	21 022	-	-	21 022	-
43	Laufende Rechnung	20 582	159	-	20 645	-
44	Staat	3 417	159	-	3 281	-
45	Gemeinden/Gv.	17 979	-	-	17 979	-
46	Kapitalrechnung	2 701	19	-	2 739	-
47	Staat	157	19	-	146	-
48	Gemeinden/Gv.	3 043	-	-	3 043	-
49	abzügl. Zahlungen v. and. Ebenen d. Öff. Gesamthaushalts	-	-	-	280	-
50	Staat	20	-	-	51	-
51	Gemeinden/Gv.	1 292	-	-	1 292	-
52	Nettoausgaben	23 283	178	-	23 105	-
53	Staat	3 554	178	-	3 375	-
54	Gemeinden/Gv.	19 730	-	-	19 730	-
55	Unmittelbare Einnahmen	6 242	9	-	6 233	-
56	Staat	859	9	-	850	-
57	Gemeinden/Gv.	5 382	-	-	5 382	-
58	Darunter Gebühren, Entgelte	2 262	2	-	2 260	-
59	Staat	585	2	-	582	-
60	Gemeinden/Gv.	1 678	-	-	1 678	-

**1 Ausgaben und Einnahmen des Öffentlichen Gesamthaushalts - Kern- und Extrahaushalte**  
1.2 Ausgaben und Einnahmen ausgewählter Aufgabenbereiche  
1.2.2 Ausgaben und Einnahmen ausgewählter Aufgabenbereiche nach Arten und Ebenen  
Mill. EUR

Lfd. Nr.	Art der Ausgaben / Einnahmen	Insgesamt	Bund	EU-Anteile	Länder	Sozialversicherung
	<b><u>1005 Hochbauverwaltung</u></b>					
1	Personalausgaben	1 468	62	-	1 406	-
2	Staat	707	62	-	645	-
3	Gemeinden/Gv.	761	-	-	761	-
4	Unterhaltung des unbewegl. Vermögens	137	2	-	135	-
5	Staat	108	2	-	106	-
6	Gemeinden/Gv.	28	-	-	28	-
7	Bewirtschaftung der Grundstücke	129	3	-	127	-
8	Staat	105	3	-	102	-
9	Gemeinden/Gv.	24	-	-	24	-
10	Übriger laufender Sachaufwand	1 545	13	-	1 532	-
11	Staat	1 276	13	-	1 263	-
12	Gemeinden/Gv.	269	-	-	269	-
13	Baumaßnahmen	816	382	-	434	-
14	Staat	807	382	-	424	-
15	Gemeinden/Gv.	9	-	-	9	-
16	Erwerb von unbeweglichem Sachvermögen	234	-	-	234	-
17	Staat	232	-	-	232	-
18	Gemeinden/Gv.	2	-	-	2	-
19	Erwerb von beweglichem Sachvermögen	230	3	-	227	-
20	Staat	222	3	-	220	-
21	Gemeinden/Gv.	7	-	-	7	-
22	Erwerb von Beteiligungen	0	-	-	0	-
23	Staat	-	-	-	-	-
24	Gemeinden/Gv.	0	-	-	0	-
25	Zahlungen an andere Bereiche	9	-	-	9	-
26	Staat	9	-	-	9	-
27	Gemeinden/Gv.	1	-	-	1	-
28	Unmittelbare Ausgaben	4 568	464	-	4 104	-
29	Staat	3 467	464	-	3 002	-
30	Gemeinden/Gv.	1 101	-	-	1 101	-
31	Zahlungen an Öffentlichen Gesamthaushalt	657	282	-	375	-
32	Staat	639	282	-	357	-
33	Gemeinden/Gv.	18	-	-	18	-
34	Bruttoausgaben	5 225	747	-	4 479	-
35	Staat	4 106	747	-	3 360	-
36	Gemeinden/Gv.	1 119	-	-	1 119	-
37	abzügl. Zahlungen von gleicher Ebene	1 403	-	-	1 135	-
38	Staat	1 183	-	-	919	-
39	Gemeinden/Gv.	207	-	-	207	-
40	Bereinigte Ausgaben	3 822	747	-	3 344	-
41	Staat	2 923	747	-	2 440	-
42	Gemeinden/Gv.	912	-	-	912	-
43	Laufende Rechnung	2 952	361	-	2 858	-
44	Staat	2 068	361	-	1 970	-
45	Gemeinden/Gv.	893	-	-	893	-
46	Kapitalrechnung	870	385	-	485	-
47	Staat	855	385	-	470	-
48	Gemeinden/Gv.	19	-	-	19	-
49	abzügl. Zahlungen v. and. Ebenen d. Öff. Gesamthaushalts	-	-	-	268	-
50	Staat	-	-	-	264	-
51	Gemeinden/Gv.	13	-	-	13	-
52	Nettoausgaben	3 822	747	-	3 076	-
53	Staat	2 923	747	-	2 176	-
54	Gemeinden/Gv.	899	-	-	899	-
55	Unmittelbare Einnahmen	2 385	130	-	2 255	-
56	Staat	2 309	130	-	2 179	-
57	Gemeinden/Gv.	76	-	-	76	-
58	Darunter Gebühren, Entgelte	1 850	-	-	1 850	-
59	Staat	1 816	-	-	1 816	-
60	Gemeinden/Gv.	34	-	-	34	-



**1 Ausgaben und Einnahmen des Öffentlichen Gesamthaushalts - Kern- und Extrahaushalte**  
1.2 Ausgaben und Einnahmen ausgewählter Aufgabenbereiche  
1.2.2 Ausgaben und Einnahmen ausgewählter Aufgabenbereiche nach Arten und Ebenen  
Mill. EUR

Lfd. Nr.	Art der Ausgaben / Einnahmen	Insgesamt	Bund	EU-Anteile	Länder	Sozialversicherung
	<b><u>1006 Auswärtige Angelegenheiten</u></b>					
1	Personalausgaben	1 131	1 127	-	4	-
2	Staat	1 131	1 127	-	4	-
3	Gemeinden/Gv.	-	-	-	-	-
4	Unterhaltung des unbewegl. Vermögens	18	18	-	0	-
5	Staat	18	18	-	0	-
6	Gemeinden/Gv.	-	-	-	-	-
7	Bewirtschaftung der Grundstücke	29	29	-	0	-
8	Staat	29	29	-	0	-
9	Gemeinden/Gv.	-	-	-	-	-
10	Übriger laufender Sachaufwand	1 346	1 336	-	10	-
11	Staat	1 346	1 336	-	10	-
12	Gemeinden/Gv.	-	-	-	-	-
13	Baumaßnahmen	58	58	-	0	-
14	Staat	58	58	-	0	-
15	Gemeinden/Gv.	-	-	-	-	-
16	Erwerb von unbeweglichem Sachvermögen	3	3	-	-	-
17	Staat	3	3	-	-	-
18	Gemeinden/Gv.	-	-	-	-	-
19	Erwerb von beweglichem Sachvermögen	13	13	-	0	-
20	Staat	13	13	-	0	-
21	Gemeinden/Gv.	-	-	-	-	-
22	Erwerb von Beteiligungen	790	790	-	-	-
23	Staat	790	790	-	-	-
24	Gemeinden/Gv.	-	-	-	-	-
25	Zahlungen an andere Bereiche	24 791	6 956	17 815	20	-
26	Staat	24 791	6 956	17 815	20	-
27	Gemeinden/Gv.	-	-	-	-	-
28	Unmittelbare Ausgaben	28 181	10 331	17 815	35	-
29	Staat	28 181	10 331	17 815	35	-
30	Gemeinden/Gv.	-	-	-	-	-
31	Zahlungen an Öffentlichen Gesamthaushalt	173	169	-	4	-
32	Staat	173	169	-	4	-
33	Gemeinden/Gv.	-	-	-	-	-
34	Bruttoausgaben	28 354	10 500	17 815	39	-
35	Staat	28 354	10 500	17 815	39	-
36	Gemeinden/Gv.	-	-	-	-	-
37	abzügl. Zahlungen von gleicher Ebene	10	5	-	0	-
38	Staat	10	5	-	-	-
39	Gemeinden/Gv.	-	-	-	-	-
40	Bereinigte Ausgaben	28 344	10 496	17 815	38	-
41	Staat	28 344	10 496	17 815	39	-
42	Gemeinden/Gv.	-	-	-	-	-
43	Laufende Rechnung	23 275	5 432	17 815	33	-
44	Staat	23 275	5 432	17 815	33	-
45	Gemeinden/Gv.	-	-	-	-	-
46	Kapitalrechnung	5 069	5 064	-	6	-
47	Staat	5 069	5 064	-	6	-
48	Gemeinden/Gv.	-	-	-	-	-
49	abzügl. Zahlungen v. and. Ebenen d. Öff. Gesamthaushalts	-	-	-	5	-
50	Staat	0	-	-	5	-
51	Gemeinden/Gv.	-	-	-	-	-
52	Nettoausgaben	28 344	10 496	17 815	33	-
53	Staat	28 344	10 496	17 815	33	-
54	Gemeinden/Gv.	-	-	-	-	-
55	Unmittelbare Einnahmen	2 846	3 997	- 1 151	0	-
56	Staat	2 846	3 997	- 1 151	0	-
57	Gemeinden/Gv.	-	-	-	-	-
58	Darunter Gebühren, Entgelte	2 030	2 030	-	-	-
59	Staat	2 030	2 030	-	-	-
60	Gemeinden/Gv.	-	-	-	-	-

**1 Ausgaben und Einnahmen des Öffentlichen Gesamthaushalts - Kern- und Extrahaushalte**  
1.2 Ausgaben und Einnahmen ausgewählter Aufgabenbereiche  
1.2.2 Ausgaben und Einnahmen ausgewählter Aufgabenbereiche nach Arten und Ebenen  
Mill. EUR

Lfd. Nr.	Art der Ausgaben / Einnahmen	Insgesamt	Bund	EU-Anteile	Länder	Sozialversicherung
	<b><u>1007 Wirtschaftliche Zusammenarbeit und Entwicklung</u></b>					
1	Personalausgaben	660	657	-	3	-
2	Staat	660	657	-	3	-
3	Gemeinden/Gv.	-	-	-	-	-
4	Unterhaltung des unbewegl. Vermögens	0	-	-	0	-
5	Staat	0	-	-	0	-
6	Gemeinden/Gv.	-	-	-	-	-
7	Bewirtschaftung der Grundstücke	0	-	-	0	-
8	Staat	0	-	-	0	-
9	Gemeinden/Gv.	-	-	-	-	-
10	Übriger laufender Sachaufwand	1 252	1 249	-	3	-
11	Staat	1 252	1 249	-	3	-
12	Gemeinden/Gv.	-	-	-	-	-
13	Baumaßnahmen	1	1	-	0	-
14	Staat	1	1	-	0	-
15	Gemeinden/Gv.	-	-	-	-	-
16	Erwerb von unbeweglichem Sachvermögen	2	2	-	-	-
17	Staat	2	2	-	-	-
18	Gemeinden/Gv.	-	-	-	-	-
19	Erwerb von beweglichem Sachvermögen	6	6	-	0	-
20	Staat	6	6	-	0	-
21	Gemeinden/Gv.	-	-	-	-	-
22	Erwerb von Beteiligungen	789	789	-	-	-
23	Staat	789	789	-	-	-
24	Gemeinden/Gv.	-	-	-	-	-
25	Zahlungen an andere Bereiche	22 831	5 003	17 815	13	-
26	Staat	22 831	5 003	17 815	13	-
27	Gemeinden/Gv.	-	-	-	-	-
28	Unmittelbare Ausgaben	25 542	7 707	17 815	20	-
29	Staat	25 542	7 707	17 815	20	-
30	Gemeinden/Gv.	-	-	-	-	-
31	Zahlungen an Öffentlichen Gesamthaushalt	169	166	-	4	-
32	Staat	169	166	-	4	-
33	Gemeinden/Gv.	-	-	-	-	-
34	Bruttoausgaben	25 711	7 873	17 815	23	-
35	Staat	25 711	7 873	17 815	23	-
36	Gemeinden/Gv.	-	-	-	-	-
37	abzügl. Zahlungen von gleicher Ebene	0	0	-	-	-
38	Staat	0	0	-	-	-
39	Gemeinden/Gv.	-	-	-	-	-
40	Bereinigte Ausgaben	25 711	7 873	17 815	23	-
41	Staat	25 711	7 873	17 815	23	-
42	Gemeinden/Gv.	-	-	-	-	-
43	Laufende Rechnung	20 801	2 968	17 815	18	-
44	Staat	20 801	2 968	17 815	18	-
45	Gemeinden/Gv.	-	-	-	-	-
46	Kapitalrechnung	4 910	4 905	-	5	-
47	Staat	4 910	4 905	-	5	-
48	Gemeinden/Gv.	-	-	-	-	-
49	abzügl. Zahlungen v. and. Ebenen d. Öff. Gesamthaushalts	-	-	-	-	-
50	Staat	-	-	-	-	-
51	Gemeinden/Gv.	-	-	-	-	-
52	Nettoausgaben	25 711	7 873	17 815	23	-
53	Staat	25 711	7 873	17 815	23	-
54	Gemeinden/Gv.	-	-	-	-	-
55	Unmittelbare Einnahmen	1 564	2 715	- 1 151	0	-
56	Staat	1 564	2 715	- 1 151	0	-
57	Gemeinden/Gv.	-	-	-	-	-
58	Darunter Gebühren, Entgelte	1 931	1 931	-	-	-
59	Staat	1 931	1 931	-	-	-
60	Gemeinden/Gv.	-	-	-	-	-

**1 Ausgaben und Einnahmen des Öffentlichen Gesamthaushalts - Kern- und Extrahaushalte**  
1.2 Ausgaben und Einnahmen ausgewählter Aufgabenbereiche  
1.2.2 Ausgaben und Einnahmen ausgewählter Aufgabenbereiche nach Arten und Ebenen  
Mill. EUR

Lfd. Nr.	Art der Ausgaben / Einnahmen	Insgesamt	Bund	EU-Anteile	Länder	Sozialversicherung
	<b>1008 Verteidigung</b>					
1	Personalausgaben	11 385	11 385	-	-	-
2	Staat	11 385	11 385	-	-	-
3	Gemeinden/Gv.	-	-	-	-	-
4	Unterhaltung des unbewegl. Vermögens	275	275	-	-	-
5	Staat	275	275	-	-	-
6	Gemeinden/Gv.	-	-	-	-	-
7	Bewirtschaftung der Grundstücke	841	841	-	-	-
8	Staat	841	841	-	-	-
9	Gemeinden/Gv.	-	-	-	-	-
10	Übriger laufender Sachaufwand	13 529	13 529	-	-	-
11	Staat	13 529	13 529	-	-	-
12	Gemeinden/Gv.	-	-	-	-	-
13	Baumaßnahmen	2	2	-	-	-
14	Staat	2	2	-	-	-
15	Gemeinden/Gv.	-	-	-	-	-
16	Erwerb von unbeweglichem Sachvermögen	0	0	-	-	-
17	Staat	0	0	-	-	-
18	Gemeinden/Gv.	-	-	-	-	-
19	Erwerb von beweglichem Sachvermögen	71	71	-	-	-
20	Staat	71	71	-	-	-
21	Gemeinden/Gv.	-	-	-	-	-
22	Erwerb von Beteiligungen	-	-	-	-	-
23	Staat	-	-	-	-	-
24	Gemeinden/Gv.	-	-	-	-	-
25	Zahlungen an andere Bereiche	517	517	-	-	-
26	Staat	517	517	-	-	-
27	Gemeinden/Gv.	-	-	-	-	-
28	Unmittelbare Ausgaben	26 619	26 619	-	-	-
29	Staat	26 619	26 619	-	-	-
30	Gemeinden/Gv.	-	-	-	-	-
31	Zahlungen an Öffentlichen Gesamthaushalt	347	347	-	-	-
32	Staat	347	347	-	-	-
33	Gemeinden/Gv.	-	-	-	-	-
34	Bruttoausgaben	26 966	26 966	-	-	-
35	Staat	26 966	26 966	-	-	-
36	Gemeinden/Gv.	-	-	-	-	-
37	abzügl. Zahlungen von gleicher Ebene	1	-	-	-	-
38	Staat	0	-	-	-	-
39	Gemeinden/Gv.	-	-	-	-	-
40	Bereinigte Ausgaben	26 965	26 966	-	-	-
41	Staat	26 965	26 966	-	-	-
42	Gemeinden/Gv.	-	-	-	-	-
43	Laufende Rechnung	26 835	26 835	-	-	-
44	Staat	26 835	26 835	-	-	-
45	Gemeinden/Gv.	-	-	-	-	-
46	Kapitalrechnung	130	130	-	-	-
47	Staat	130	130	-	-	-
48	Gemeinden/Gv.	-	-	-	-	-
49	abzügl. Zahlungen v. and. Ebenen d. Öff. Gesamthaushalts	-	1	-	-	-
50	Staat	1	1	-	-	-
51	Gemeinden/Gv.	-	-	-	-	-
52	Nettoausgaben	26 965	26 965	-	-	-
53	Staat	26 965	26 965	-	-	-
54	Gemeinden/Gv.	-	-	-	-	-
55	Unmittelbare Einnahmen	548	548	-	-	-
56	Staat	548	548	-	-	-
57	Gemeinden/Gv.	-	-	-	-	-
58	Darunter Gebühren, Entgelte	157	157	-	-	-
59	Staat	157	157	-	-	-
60	Gemeinden/Gv.	-	-	-	-	-

**1 Ausgaben und Einnahmen des Öffentlichen Gesamthaushalts - Kern- und Extrahaushalte**  
1.2 Ausgaben und Einnahmen ausgewählter Aufgabenbereiche  
1.2.2 Ausgaben und Einnahmen ausgewählter Aufgabenbereiche nach Arten und Ebenen  
Mill. EUR

Lfd. Nr.	Art der Ausgaben / Einnahmen	Insgesamt	Bund	EU-Anteile	Länder	Sozialversicherung
	<b><u>1009 Öffentliche Sicherheit und Ordnung</u></b>					
1	Personalausgaben	17 505	1 801	-	15 704	-
2	Staat	12 971	1 801	-	11 170	-
3	Gemeinden/Gv.	4 534	-	-	4 534	-
4	Unterhaltung des unbewegl. Vermögens	166	5	-	161	-
5	Staat	58	5	-	53	-
6	Gemeinden/Gv.	108	-	-	108	-
7	Bewirtschaftung der Grundstücke	544	73	-	471	-
8	Staat	364	73	-	291	-
9	Gemeinden/Gv.	179	-	-	179	-
10	Übriger laufender Sachaufwand	5 421	1 107	-	4 314	-
11	Staat	3 229	1 107	-	2 122	-
12	Gemeinden/Gv.	2 192	-	-	2 192	-
13	Baumaßnahmen	793	151	-	642	-
14	Staat	388	151	-	237	-
15	Gemeinden/Gv.	405	-	-	405	-
16	Erwerb von unbeweglichem Sachvermögen	116	80	-	36	-
17	Staat	92	80	-	12	-
18	Gemeinden/Gv.	24	-	-	24	-
19	Erwerb von beweglichem Sachvermögen	1 358	304	-	1 054	-
20	Staat	787	304	-	483	-
21	Gemeinden/Gv.	571	-	-	571	-
22	Erwerb von Beteiligungen	5	-	-	5	-
23	Staat	-	-	-	-	-
24	Gemeinden/Gv.	5	-	-	5	-
25	Zahlungen an andere Bereiche	156	20	-	136	-
26	Staat	66	20	-	46	-
27	Gemeinden/Gv.	90	-	-	90	-
28	Unmittelbare Ausgaben	26 064	3 541	-	22 523	-
29	Staat	17 955	3 541	-	14 414	-
30	Gemeinden/Gv.	8 109	-	-	8 109	-
31	Zahlungen an Öffentlichen Gesamthaushalt	1 080	265	-	815	-
32	Staat	633	265	-	367	-
33	Gemeinden/Gv.	448	-	-	448	-
34	Bruttoausgaben	27 144	3 806	-	23 338	-
35	Staat	18 588	3 806	-	14 782	-
36	Gemeinden/Gv.	8 556	-	-	8 556	-
37	abzügl. Zahlungen von gleicher Ebene	1 042	182	-	645	-
38	Staat	402	182	-	45	-
39	Gemeinden/Gv.	224	-	-	224	-
40	Bereinigte Ausgaben	26 102	3 624	-	22 693	-
41	Staat	18 186	3 624	-	14 737	-
42	Gemeinden/Gv.	8 332	-	-	8 332	-
43	Laufende Rechnung	23 762	2 992	-	20 932	-
44	Staat	16 636	2 992	-	13 773	-
45	Gemeinden/Gv.	7 310	-	-	7 310	-
46	Kapitalrechnung	2 340	632	-	1 761	-
47	Staat	1 550	632	-	964	-
48	Gemeinden/Gv.	1 023	-	-	1 023	-
49	abzügl. Zahlungen v. and. Ebenen d. Öff. Gesamthaushalts	-	0	-	215	-
50	Staat	4	0	-	179	-
51	Gemeinden/Gv.	412	-	-	412	-
52	Nettoausgaben	26 102	3 624	-	22 478	-
53	Staat	18 182	3 624	-	14 557	-
54	Gemeinden/Gv.	7 920	-	-	7 920	-
55	Unmittelbare Einnahmen	5 513	392	-	5 121	-
56	Staat	1 396	392	-	1 004	-
57	Gemeinden/Gv.	4 117	-	-	4 117	-
58	Darunter Gebühren, Entgelte	3 732	342	-	3 390	-
59	Staat	813	342	-	471	-
60	Gemeinden/Gv.	2 918	-	-	2 918	-

**1 Ausgaben und Einnahmen des Öffentlichen Gesamthaushalts - Kern- und Extrahaushalte**  
1.2 Ausgaben und Einnahmen ausgewählter Aufgabenbereiche  
1.2.2 Ausgaben und Einnahmen ausgewählter Aufgabenbereiche nach Arten und Ebenen  
Mill. EUR

Lfd. Nr.	Art der Ausgaben / Einnahmen	Insgesamt	Bund	EU-Anteile	Länder	Sozialversicherung
	<b><u>1010 Bundespolizei (bis 30.6.2005 Bundesgrenzschutz) / Polizei</u></b>					
1	Personalausgaben	12 323	1 757	-	10 566	-
2	Staat	12 323	1 757	-	10 566	-
3	Gemeinden/Gv.	-	-	-	-	-
4	Unterhaltung des unbewegl. Vermögens	50	5	-	46	-
5	Staat	50	5	-	46	-
6	Gemeinden/Gv.	-	-	-	-	-
7	Bewirtschaftung der Grundstücke	324	70	-	254	-
8	Staat	324	70	-	254	-
9	Gemeinden/Gv.	-	-	-	-	-
10	Übriger laufender Sachaufwand	2 514	710	-	1 804	-
11	Staat	2 514	710	-	1 804	-
12	Gemeinden/Gv.	-	-	-	-	-
13	Baumaßnahmen	297	73	-	224	-
14	Staat	297	73	-	224	-
15	Gemeinden/Gv.	-	-	-	-	-
16	Erwerb von unbeweglichem Sachvermögen	11	-	-	11	-
17	Staat	11	-	-	11	-
18	Gemeinden/Gv.	-	-	-	-	-
19	Erwerb von beweglichem Sachvermögen	571	181	-	390	-
20	Staat	571	181	-	390	-
21	Gemeinden/Gv.	-	-	-	-	-
22	Erwerb von Beteiligungen	-	-	-	-	-
23	Staat	-	-	-	-	-
24	Gemeinden/Gv.	-	-	-	-	-
25	Zahlungen an andere Bereiche	29	20	-	9	-
26	Staat	29	20	-	9	-
27	Gemeinden/Gv.	-	-	-	-	-
28	Unmittelbare Ausgaben	16 119	2 815	-	13 304	-
29	Staat	16 119	2 815	-	13 304	-
30	Gemeinden/Gv.	-	-	-	-	-
31	Zahlungen an Öffentlichen Gesamthaushalt	432	253	-	179	-
32	Staat	383	253	-	130	-
33	Gemeinden/Gv.	49	-	-	49	-
34	Bruttoausgaben	16 551	3 068	-	13 484	-
35	Staat	16 502	3 068	-	13 434	-
36	Gemeinden/Gv.	49	-	-	49	-
37	abzügl. Zahlungen von gleicher Ebene	169	-	-	41	-
38	Staat	167	-	-	38	-
39	Gemeinden/Gv.	0	-	-	0	-
40	Bereinigte Ausgaben	16 382	3 068	-	13 443	-
41	Staat	16 335	3 068	-	13 396	-
42	Gemeinden/Gv.	49	-	-	49	-
43	Laufende Rechnung	15 430	2 728	-	12 797	-
44	Staat	15 383	2 728	-	12 750	-
45	Gemeinden/Gv.	49	-	-	49	-
46	Kapitalrechnung	952	339	-	646	-
47	Staat	952	339	-	646	-
48	Gemeinden/Gv.	-	-	-	-	-
49	abzügl. Zahlungen v. and. Ebenen d. Öff. Gesamthaushalts	-	0	-	128	-
50	Staat	2	0	-	130	-
51	Gemeinden/Gv.	0	-	-	0	-
52	Nettoausgaben	16 382	3 067	-	13 315	-
53	Staat	16 333	3 067	-	13 266	-
54	Gemeinden/Gv.	49	-	-	49	-
55	Unmittelbare Einnahmen	974	366	-	608	-
56	Staat	974	366	-	608	-
57	Gemeinden/Gv.	0	-	-	0	-
58	Darunter Gebühren, Entgelte	524	341	-	183	-
59	Staat	524	341	-	183	-
60	Gemeinden/Gv.	-	-	-	-	-

**1 Ausgaben und Einnahmen des Öffentlichen Gesamthaushalts - Kern- und Extrahaushalte**  
1.2 Ausgaben und Einnahmen ausgewählter Aufgabenbereiche  
1.2.2 Ausgaben und Einnahmen ausgewählter Aufgabenbereiche nach Arten und Ebenen  
Mill. EUR

Lfd. Nr.	Art der Ausgaben / Einnahmen	Insgesamt	Bund	EU-Anteile	Länder	Sozialversicherung
	<b>1011 Rechtsschutz</b>					
1	Personalausgaben	6 936	261	-	6 675	-
2	Staat	6 936	261	-	6 675	-
3	Gemeinden/Gv.	-	-	-	-	-
4	Unterhaltung des unbewegl. Vermögens	57	3	-	53	-
5	Staat	57	3	-	53	-
6	Gemeinden/Gv.	-	-	-	-	-
7	Bewirtschaftung der Grundstücke	272	11	-	261	-
8	Staat	272	11	-	261	-
9	Gemeinden/Gv.	-	-	-	-	-
10	Übriger laufender Sachaufwand	4 016	80	-	3 936	-
11	Staat	4 016	80	-	3 936	-
12	Gemeinden/Gv.	-	-	-	-	-
13	Baumaßnahmen	201	4	-	197	-
14	Staat	201	4	-	197	-
15	Gemeinden/Gv.	-	-	-	-	-
16	Erwerb von unbeweglichem Sachvermögen	10	-	-	10	-
17	Staat	10	-	-	10	-
18	Gemeinden/Gv.	-	-	-	-	-
19	Erwerb von beweglichem Sachvermögen	134	6	-	127	-
20	Staat	134	6	-	127	-
21	Gemeinden/Gv.	-	-	-	-	-
22	Erwerb von Beteiligungen	-	-	-	-	-
23	Staat	-	-	-	-	-
24	Gemeinden/Gv.	-	-	-	-	-
25	Zahlungen an andere Bereiche	236	3	-	233	-
26	Staat	236	3	-	233	-
27	Gemeinden/Gv.	-	-	-	-	-
28	Unmittelbare Ausgaben	11 862	369	-	11 493	-
29	Staat	11 862	369	-	11 493	-
30	Gemeinden/Gv.	-	-	-	-	-
31	Zahlungen an Öffentlichen Gesamthaushalt	85	10	-	76	-
32	Staat	85	10	-	76	-
33	Gemeinden/Gv.	-	-	-	-	-
34	Bruttoausgaben	11 947	379	-	11 569	-
35	Staat	11 947	379	-	11 569	-
36	Gemeinden/Gv.	-	-	-	-	-
37	abzügl. Zahlungen von gleicher Ebene	44	-	-	29	-
38	Staat	43	-	-	28	-
39	Gemeinden/Gv.	-	-	-	-	-
40	Bereinigte Ausgaben	11 903	379	-	11 539	-
41	Staat	11 904	379	-	11 540	-
42	Gemeinden/Gv.	-	-	-	-	-
43	Laufende Rechnung	11 553	364	-	11 200	-
44	Staat	11 554	364	-	11 200	-
45	Gemeinden/Gv.	-	-	-	-	-
46	Kapitalrechnung	350	14	-	340	-
47	Staat	350	14	-	340	-
48	Gemeinden/Gv.	-	-	-	-	-
49	abzügl. Zahlungen v. and. Ebenen d. Öff. Gesamthaushalts	-	-	-	15	-
50	Staat	1	-	-	16	-
51	Gemeinden/Gv.	-	-	-	-	-
52	Nettoausgaben	11 903	379	-	11 525	-
53	Staat	11 903	379	-	11 525	-
54	Gemeinden/Gv.	-	-	-	-	-
55	Unmittelbare Einnahmen	5 386	467	-	4 919	-
56	Staat	5 386	467	-	4 919	-
57	Gemeinden/Gv.	-	-	-	-	-
58	Darunter Gebühren, Entgelte	3 867	466	-	3 401	-
59	Staat	3 867	466	-	3 401	-
60	Gemeinden/Gv.	-	-	-	-	-

**1 Ausgaben und Einnahmen des Öffentlichen Gesamthaushalts - Kern- und Extrahaushalte**  
1.2 Ausgaben und Einnahmen ausgewählter Aufgabenbereiche  
1.2.2 Ausgaben und Einnahmen ausgewählter Aufgabenbereiche nach Arten und Ebenen  
Mill. EUR

Lfd. Nr.	Art der Ausgaben / Einnahmen	Insgesamt	Bund	EU-Anteile	Länder	Sozialversicherung
	<b><u>1012 Ordentliche Gerichte und Staatsanwaltschaften</u></b>					
1	Personalausgaben	4 590	52	-	4 538	-
2	Staat	4 590	52	-	4 538	-
3	Gemeinden/Gv.	-	-	-	-	-
4	Unterhaltung des unbewegl. Vermögens	21	1	-	20	-
5	Staat	21	1	-	20	-
6	Gemeinden/Gv.	-	-	-	-	-
7	Bewirtschaftung der Grundstücke	110	3	-	107	-
8	Staat	110	3	-	107	-
9	Gemeinden/Gv.	-	-	-	-	-
10	Übriger laufender Sachaufwand	3 116	5	-	3 110	-
11	Staat	3 116	5	-	3 110	-
12	Gemeinden/Gv.	-	-	-	-	-
13	Baumaßnahmen	55	1	-	54	-
14	Staat	55	1	-	54	-
15	Gemeinden/Gv.	-	-	-	-	-
16	Erwerb von unbeweglichem Sachvermögen	3	-	-	3	-
17	Staat	3	-	-	3	-
18	Gemeinden/Gv.	-	-	-	-	-
19	Erwerb von beweglichem Sachvermögen	71	1	-	70	-
20	Staat	71	1	-	70	-
21	Gemeinden/Gv.	-	-	-	-	-
22	Erwerb von Beteiligungen	-	-	-	-	-
23	Staat	-	-	-	-	-
24	Gemeinden/Gv.	-	-	-	-	-
25	Zahlungen an andere Bereiche	120	-	-	120	-
26	Staat	120	-	-	120	-
27	Gemeinden/Gv.	-	-	-	-	-
28	Unmittelbare Ausgaben	8 086	62	-	8 024	-
29	Staat	8 086	62	-	8 024	-
30	Gemeinden/Gv.	-	-	-	-	-
31	Zahlungen an Öffentlichen Gesamthaushalt	43	9	-	33	-
32	Staat	43	9	-	33	-
33	Gemeinden/Gv.	-	-	-	-	-
34	Bruttoausgaben	8 128	71	-	8 057	-
35	Staat	8 128	71	-	8 057	-
36	Gemeinden/Gv.	-	-	-	-	-
37	abzügl. Zahlungen von gleicher Ebene	15	-	-	5	-
38	Staat	15	-	-	5	-
39	Gemeinden/Gv.	-	-	-	-	-
40	Bereinigte Ausgaben	8 113	71	-	8 053	-
41	Staat	8 113	71	-	8 053	-
42	Gemeinden/Gv.	-	-	-	-	-
43	Laufende Rechnung	7 984	65	-	7 925	-
44	Staat	7 984	65	-	7 925	-
45	Gemeinden/Gv.	-	-	-	-	-
46	Kapitalrechnung	130	6	-	128	-
47	Staat	130	6	-	128	-
48	Gemeinden/Gv.	-	-	-	-	-
49	abzügl. Zahlungen v. and. Ebenen d. Öff. Gesamthaushalts	-	-	-	11	-
50	Staat	-	-	-	11	-
51	Gemeinden/Gv.	-	-	-	-	-
52	Nettoausgaben	8 113	71	-	8 042	-
53	Staat	8 113	71	-	8 042	-
54	Gemeinden/Gv.	-	-	-	-	-
55	Unmittelbare Einnahmen	4 650	28	-	4 622	-
56	Staat	4 650	28	-	4 622	-
57	Gemeinden/Gv.	-	-	-	-	-
58	Darunter Gebühren, Entgelte	3 310	28	-	3 282	-
59	Staat	3 310	28	-	3 282	-
60	Gemeinden/Gv.	-	-	-	-	-

**1 Ausgaben und Einnahmen des Öffentlichen Gesamthaushalts - Kern- und Extrahaushalte**  
1.2 Ausgaben und Einnahmen ausgewählter Aufgabenbereiche  
1.2.2 Ausgaben und Einnahmen ausgewählter Aufgabenbereiche nach Arten und Ebenen  
Mill. EUR

Lfd. Nr.	Art der Ausgaben / Einnahmen	Insgesamt	Bund	EU-Anteile	Länder	Sozialversicherung
	<b><u>1013 Justizvollzugsanstalten</u></b>					
1	Personalausgaben	1 473	-	-	1 473	-
2	Staat	1 473	-	-	1 473	-
3	Gemeinden/Gv.	-	-	-	-	-
4	Unterhaltung des unbewegl. Vermögens	30	-	-	30	-
5	Staat	30	-	-	30	-
6	Gemeinden/Gv.	-	-	-	-	-
7	Bewirtschaftung der Grundstücke	141	-	-	141	-
8	Staat	141	-	-	141	-
9	Gemeinden/Gv.	-	-	-	-	-
10	Übriger laufender Sachaufwand	522	-	-	522	-
11	Staat	522	-	-	522	-
12	Gemeinden/Gv.	-	-	-	-	-
13	Baumaßnahmen	139	-	-	139	-
14	Staat	139	-	-	139	-
15	Gemeinden/Gv.	-	-	-	-	-
16	Erwerb von unbeweglichem Sachvermögen	7	-	-	7	-
17	Staat	7	-	-	7	-
18	Gemeinden/Gv.	-	-	-	-	-
19	Erwerb von beweglichem Sachvermögen	53	-	-	53	-
20	Staat	53	-	-	53	-
21	Gemeinden/Gv.	-	-	-	-	-
22	Erwerb von Beteiligungen	-	-	-	-	-
23	Staat	-	-	-	-	-
24	Gemeinden/Gv.	-	-	-	-	-
25	Zahlungen an andere Bereiche	108	-	-	108	-
26	Staat	108	-	-	108	-
27	Gemeinden/Gv.	-	-	-	-	-
28	Unmittelbare Ausgaben	2 473	-	-	2 473	-
29	Staat	2 473	-	-	2 473	-
30	Gemeinden/Gv.	-	-	-	-	-
31	Zahlungen an Öffentlichen Gesamthaushalt	29	-	-	29	-
32	Staat	29	-	-	29	-
33	Gemeinden/Gv.	-	-	-	-	-
34	Bruttoausgaben	2 502	-	-	2 502	-
35	Staat	2 502	-	-	2 502	-
36	Gemeinden/Gv.	-	-	-	-	-
37	abzügl. Zahlungen von gleicher Ebene	16	-	-	13	-
38	Staat	16	-	-	13	-
39	Gemeinden/Gv.	-	-	-	-	-
40	Bereinigte Ausgaben	2 485	-	-	2 489	-
41	Staat	2 486	-	-	2 489	-
42	Gemeinden/Gv.	-	-	-	-	-
43	Laufende Rechnung	2 282	-	-	2 285	-
44	Staat	2 282	-	-	2 286	-
45	Gemeinden/Gv.	-	-	-	-	-
46	Kapitalrechnung	204	-	-	204	-
47	Staat	204	-	-	204	-
48	Gemeinden/Gv.	-	-	-	-	-
49	abzügl. Zahlungen v. and. Ebenen d. Öff. Gesamthaushalts	-	-	-	3	-
50	Staat	1	-	-	4	-
51	Gemeinden/Gv.	-	-	-	-	-
52	Nettoausgaben	2 485	-	-	2 485	-
53	Staat	2 485	-	-	2 485	-
54	Gemeinden/Gv.	-	-	-	-	-
55	Unmittelbare Einnahmen	158	-	-	158	-
56	Staat	158	-	-	158	-
57	Gemeinden/Gv.	-	-	-	-	-
58	Darunter Gebühren, Entgelte	7	-	-	7	-
59	Staat	7	-	-	7	-
60	Gemeinden/Gv.	-	-	-	-	-



**1 Ausgaben und Einnahmen des Öffentlichen Gesamthaushalts - Kern- und Extrahaushalte**  
1.2 Ausgaben und Einnahmen ausgewählter Aufgabenbereiche  
1.2.2 Ausgaben und Einnahmen ausgewählter Aufgabenbereiche nach Arten und Ebenen  
Mill. EUR

Lfd. Nr.	Art der Ausgaben / Einnahmen	Insgesamt	Bund	EU-Anteile	Länder	Sozialversicherung
	<b><u>1014 Finanzverwaltung</u></b>					
1	Personalausgaben	7 608	1 550	-	6 058	-
2	Staat	6 590	1 550	-	5 040	-
3	Gemeinden/Gv.	1 018	-	-	1 018	-
4	Unterhaltung des unbewegl. Vermögens	36	0	-	36	-
5	Staat	18	0	-	18	-
6	Gemeinden/Gv.	18	-	-	18	-
7	Bewirtschaftung der Grundstücke	199	70	-	129	-
8	Staat	173	70	-	104	-
9	Gemeinden/Gv.	26	-	-	26	-
10	Übriger laufender Sachaufwand	1 515	478	-	1 037	-
11	Staat	1 272	478	-	794	-
12	Gemeinden/Gv.	243	-	-	243	-
13	Baumaßnahmen	42	2	-	40	-
14	Staat	37	2	-	35	-
15	Gemeinden/Gv.	6	-	-	6	-
16	Erwerb von unbeweglichem Sachvermögen	13	3	-	10	-
17	Staat	7	3	-	4	-
18	Gemeinden/Gv.	6	-	-	6	-
19	Erwerb von beweglichem Sachvermögen	203	86	-	117	-
20	Staat	194	86	-	108	-
21	Gemeinden/Gv.	9	-	-	9	-
22	Erwerb von Beteiligungen	621	-	-	621	-
23	Staat	598	-	-	598	-
24	Gemeinden/Gv.	23	-	-	23	-
25	Zahlungen an andere Bereiche	120	93	-	27	-
26	Staat	114	93	-	21	-
27	Gemeinden/Gv.	6	-	-	6	-
28	Unmittelbare Ausgaben	10 357	2 282	-	8 076	-
29	Staat	9 003	2 282	-	6 722	-
30	Gemeinden/Gv.	1 354	-	-	1 354	-
31	Zahlungen an Öffentlichen Gesamthaushalt	607	193	-	414	-
32	Staat	575	193	-	381	-
33	Gemeinden/Gv.	33	-	-	33	-
34	Bruttoausgaben	10 964	2 475	-	8 490	-
35	Staat	9 578	2 475	-	7 103	-
36	Gemeinden/Gv.	1 387	-	-	1 387	-
37	abzügl. Zahlungen von gleicher Ebene	333	-	-	150	-
38	Staat	239	-	-	59	-
39	Gemeinden/Gv.	87	-	-	87	-
40	Bereinigte Ausgaben	10 632	2 475	-	8 340	-
41	Staat	9 339	2 475	-	7 044	-
42	Gemeinden/Gv.	1 299	-	-	1 299	-
43	Laufende Rechnung	9 720	2 361	-	7 533	-
44	Staat	8 474	2 361	-	6 284	-
45	Gemeinden/Gv.	1 251	-	-	1 251	-
46	Kapitalrechnung	911	114	-	807	-
47	Staat	864	114	-	760	-
48	Gemeinden/Gv.	49	-	-	49	-
49	abzügl. Zahlungen v. and. Ebenen d. Öff. Gesamthaushalts	-	0	-	183	-
50	Staat	0	0	-	180	-
51	Gemeinden/Gv.	6	-	-	6	-
52	Nettoausgaben	10 632	2 475	-	8 157	-
53	Staat	9 338	2 475	-	6 864	-
54	Gemeinden/Gv.	1 293	-	-	1 293	-
55	Unmittelbare Einnahmen	2 240	160	-	2 080	-
56	Staat	1 841	160	-	1 681	-
57	Gemeinden/Gv.	399	-	-	399	-
58	Darunter Gebühren, Entgelte	281	60	-	221	-
59	Staat	242	60	-	182	-
60	Gemeinden/Gv.	39	-	-	39	-

**1 Ausgaben und Einnahmen des Öffentlichen Gesamthaushalts - Kern- und Extrahaushalte**  
1.2 Ausgaben und Einnahmen ausgewählter Aufgabenbereiche  
1.2.2 Ausgaben und Einnahmen ausgewählter Aufgabenbereiche nach Arten und Ebenen  
Mill. EUR

Lfd. Nr.	Art der Ausgaben / Einnahmen	Insgesamt	Bund	EU-Anteile	Länder	Sozialversicherung
	<b><u>1015 Allgemeinbildende und berufliche Schulen</u></b>					
1	Personalausgaben	40 699	-	-	40 699	-
2	Staat	37 675	-	-	37 675	-
3	Gemeinden/Gv.	3 025	-	-	3 025	-
4	Unterhaltung des unbewegl. Vermögens	1 162	-	-	1 162	-
5	Staat	80	-	-	80	-
6	Gemeinden/Gv.	1 082	-	-	1 082	-
7	Bewirtschaftung der Grundstücke	2 195	-	-	2 195	-
8	Staat	237	-	-	237	-
9	Gemeinden/Gv.	1 958	-	-	1 958	-
10	Übriger laufender Sachaufwand	4 785	-	-	4 785	-
11	Staat	1 559	-	-	1 559	-
12	Gemeinden/Gv.	3 226	-	-	3 226	-
13	Baumaßnahmen	4 440	-	-	4 440	-
14	Staat	219	-	-	219	-
15	Gemeinden/Gv.	4 221	-	-	4 221	-
16	Erwerb von unbeweglichem Sachvermögen	199	-	-	199	-
17	Staat	91	-	-	91	-
18	Gemeinden/Gv.	108	-	-	108	-
19	Erwerb von beweglichem Sachvermögen	585	-	-	585	-
20	Staat	74	-	-	74	-
21	Gemeinden/Gv.	511	-	-	511	-
22	Erwerb von Beteiligungen	6	-	-	6	-
23	Staat	-	-	-	-	-
24	Gemeinden/Gv.	6	-	-	6	-
25	Zahlungen an andere Bereiche	5 716	2	-	5 714	-
26	Staat	5 386	2	-	5 384	-
27	Gemeinden/Gv.	330	-	-	330	-
28	Unmittelbare Ausgaben	59 789	2	-	59 787	-
29	Staat	45 322	2	-	45 320	-
30	Gemeinden/Gv.	14 467	-	-	14 467	-
31	Zahlungen an Öffentlichen Gesamthaushalt	9 793	1 982	-	7 810	-
32	Staat	7 496	1 982	-	5 513	-
33	Gemeinden/Gv.	2 297	-	-	2 297	-
34	Bruttoausgaben	69 582	1 984	-	67 598	-
35	Staat	52 818	1 984	-	50 833	-
36	Gemeinden/Gv.	16 764	-	-	16 764	-
37	abzügl. Zahlungen von gleicher Ebene	7 996	-	-	6 103	-
38	Staat	2 540	-	-	751	-
39	Gemeinden/Gv.	1 609	-	-	1 609	-
40	Bereinigte Ausgaben	61 585	1 984	-	61 494	-
41	Staat	50 278	1 984	-	50 082	-
42	Gemeinden/Gv.	15 155	-	-	15 155	-
43	Laufende Rechnung	54 774	4	-	54 828	-
44	Staat	46 659	4	-	46 690	-
45	Gemeinden/Gv.	10 171	-	-	10 171	-
46	Kapitalrechnung	6 811	1 980	-	6 666	-
47	Staat	3 619	1 980	-	3 393	-
48	Gemeinden/Gv.	4 984	-	-	4 984	-
49	abzügl. Zahlungen v. and. Ebenen d. Öff. Gesamthaushalts	-	-	-	1 893	-
50	Staat	92	-	-	1 881	-
51	Gemeinden/Gv.	3 756	-	-	3 756	-
52	Nettoausgaben	61 585	1 984	-	59 601	-
53	Staat	50 186	1 984	-	48 201	-
54	Gemeinden/Gv.	11 400	-	-	11 400	-
55	Unmittelbare Einnahmen	1 814	-	-	1 814	-
56	Staat	963	-	-	963	-
57	Gemeinden/Gv.	850	-	-	850	-
58	Darunter Gebühren, Entgelte	992	-	-	992	-
59	Staat	705	-	-	705	-
60	Gemeinden/Gv.	287	-	-	287	-

**1 Ausgaben und Einnahmen des Öffentlichen Gesamthaushalts - Kern- und Extrahaushalte**  
1.2 Ausgaben und Einnahmen ausgewählter Aufgabenbereiche  
1.2.2 Ausgaben und Einnahmen ausgewählter Aufgabenbereiche nach Arten und Ebenen  
Mill. EUR

Lfd. Nr.	Art der Ausgaben / Einnahmen	Insgesamt	Bund	EU-Anteile	Länder	Sozialversicherung
	<b><u>1016 Allgemeinbildende Schulen</u></b>					
1	Personalausgaben	30 280	-	-	30 280	-
2	Staat	28 063	-	-	28 063	-
3	Gemeinden/Gv.	2 218	-	-	2 218	-
4	Unterhaltung des unbewegl. Vermögens	929	-	-	929	-
5	Staat	32	-	-	32	-
6	Gemeinden/Gv.	897	-	-	897	-
7	Bewirtschaftung der Grundstücke	1 880	-	-	1 880	-
8	Staat	212	-	-	212	-
9	Gemeinden/Gv.	1 668	-	-	1 668	-
10	Übriger laufender Sachaufwand	2 799	-	-	2 799	-
11	Staat	584	-	-	584	-
12	Gemeinden/Gv.	2 215	-	-	2 215	-
13	Baumaßnahmen	3 795	-	-	3 795	-
14	Staat	56	-	-	56	-
15	Gemeinden/Gv.	3 739	-	-	3 739	-
16	Erwerb von unbeweglichem Sachvermögen	78	-	-	78	-
17	Staat	5	-	-	5	-
18	Gemeinden/Gv.	73	-	-	73	-
19	Erwerb von beweglichem Sachvermögen	377	-	-	377	-
20	Staat	30	-	-	30	-
21	Gemeinden/Gv.	347	-	-	347	-
22	Erwerb von Beteiligungen	2	-	-	2	-
23	Staat	-	-	-	-	-
24	Gemeinden/Gv.	2	-	-	2	-
25	Zahlungen an andere Bereiche	3 744	-	-	3 744	-
26	Staat	3 520	-	-	3 520	-
27	Gemeinden/Gv.	224	-	-	224	-
28	Unmittelbare Ausgaben	43 885	-	-	43 885	-
29	Staat	32 502	-	-	32 502	-
30	Gemeinden/Gv.	11 383	-	-	11 383	-
31	Zahlungen an Öffentlichen Gesamthaushalt	2 784	6	-	2 778	-
32	Staat	1 199	6	-	1 192	-
33	Gemeinden/Gv.	1 586	-	-	1 586	-
34	Bruttoausgaben	46 669	6	-	46 663	-
35	Staat	33 701	6	-	33 694	-
36	Gemeinden/Gv.	12 968	-	-	12 968	-
37	abzügl. Zahlungen von gleicher Ebene	3 863	-	-	3 759	-
38	Staat	26	-	-	11	-
39	Gemeinden/Gv.	1 171	-	-	1 171	-
40	Bereinigte Ausgaben	42 807	6	-	42 904	-
41	Staat	33 675	6	-	33 683	-
42	Gemeinden/Gv.	11 797	-	-	11 797	-
43	Laufende Rechnung	39 612	2	-	39 636	-
44	Staat	33 148	2	-	33 157	-
45	Gemeinden/Gv.	7 595	-	-	7 595	-
46	Kapitalrechnung	3 195	4	-	3 268	-
47	Staat	527	4	-	526	-
48	Gemeinden/Gv.	4 202	-	-	4 202	-
49	abzügl. Zahlungen v. and. Ebenen d. Öff. Gesamthaushalts	-	-	-	104	-
50	Staat	43	-	-	57	-
51	Gemeinden/Gv.	2 623	-	-	2 623	-
52	Nettoausgaben	42 807	6	-	42 800	-
53	Staat	33 632	6	-	33 626	-
54	Gemeinden/Gv.	9 174	-	-	9 174	-
55	Unmittelbare Einnahmen	637	-	-	637	-
56	Staat	81	-	-	81	-
57	Gemeinden/Gv.	556	-	-	556	-
58	Darunter Gebühren, Entgelte	169	-	-	169	-
59	Staat	12	-	-	12	-
60	Gemeinden/Gv.	157	-	-	157	-

**1 Ausgaben und Einnahmen des Öffentlichen Gesamthaushalts - Kern- und Extrahaushalte**  
1.2 Ausgaben und Einnahmen ausgewählter Aufgabenbereiche  
1.2.2 Ausgaben und Einnahmen ausgewählter Aufgabenbereiche nach Arten und Ebenen  
Mill. EUR

Lfd. Nr.	Art der Ausgaben / Einnahmen	Insgesamt	Bund	EU-Anteile	Länder	Sozialversicherung
	<b><u>1017 Berufliche Schulen</u></b>					
1	Personalausgaben	5 685	-	-	5 685	-
2	Staat	5 173	-	-	5 173	-
3	Gemeinden/Gv.	512	-	-	512	-
4	Unterhaltung des unbewegl. Vermögens	162	-	-	162	-
5	Staat	6	-	-	6	-
6	Gemeinden/Gv.	156	-	-	156	-
7	Bewirtschaftung der Grundstücke	286	-	-	286	-
8	Staat	23	-	-	23	-
9	Gemeinden/Gv.	263	-	-	263	-
10	Übriger laufender Sachaufwand	818	-	-	818	-
11	Staat	368	-	-	368	-
12	Gemeinden/Gv.	450	-	-	450	-
13	Baumaßnahmen	409	-	-	409	-
14	Staat	14	-	-	14	-
15	Gemeinden/Gv.	395	-	-	395	-
16	Erwerb von unbeweglichem Sachvermögen	27	-	-	27	-
17	Staat	0	-	-	0	-
18	Gemeinden/Gv.	27	-	-	27	-
19	Erwerb von beweglichem Sachvermögen	141	-	-	141	-
20	Staat	9	-	-	9	-
21	Gemeinden/Gv.	132	-	-	132	-
22	Erwerb von Beteiligungen	0	-	-	0	-
23	Staat	-	-	-	-	-
24	Gemeinden/Gv.	0	-	-	0	-
25	Zahlungen an andere Bereiche	839	-	-	839	-
26	Staat	828	-	-	828	-
27	Gemeinden/Gv.	11	-	-	11	-
28	Unmittelbare Ausgaben	8 366	-	-	8 366	-
29	Staat	6 420	-	-	6 420	-
30	Gemeinden/Gv.	1 946	-	-	1 946	-
31	Zahlungen an Öffentlichen Gesamthaushalt	905	21	-	883	-
32	Staat	530	21	-	508	-
33	Gemeinden/Gv.	375	-	-	375	-
34	Bruttoausgaben	9 271	21	-	9 249	-
35	Staat	6 950	21	-	6 929	-
36	Gemeinden/Gv.	2 321	-	-	2 321	-
37	abzügl. Zahlungen von gleicher Ebene	1 004	-	-	973	-
38	Staat	40	-	-	18	-
39	Gemeinden/Gv.	325	-	-	325	-
40	Bereinigte Ausgaben	8 266	21	-	8 276	-
41	Staat	6 910	21	-	6 911	-
42	Gemeinden/Gv.	1 995	-	-	1 995	-
43	Laufende Rechnung	7 818	-	-	7 822	-
44	Staat	6 833	-	-	6 834	-
45	Gemeinden/Gv.	1 440	-	-	1 440	-
46	Kapitalrechnung	449	21	-	454	-
47	Staat	77	21	-	77	-
48	Gemeinden/Gv.	555	-	-	555	-
49	abzügl. Zahlungen v. and. Ebenen d. Öff. Gesamthaushalts	-	-	-	31	-
50	Staat	4	-	-	26	-
51	Gemeinden/Gv.	635	-	-	635	-
52	Nettoausgaben	8 266	21	-	8 245	-
53	Staat	6 906	21	-	6 885	-
54	Gemeinden/Gv.	1 360	-	-	1 360	-
55	Unmittelbare Einnahmen	437	-	-	437	-
56	Staat	313	-	-	313	-
57	Gemeinden/Gv.	124	-	-	124	-
58	Darunter Gebühren, Entgelte	334	-	-	334	-
59	Staat	284	-	-	284	-
60	Gemeinden/Gv.	50	-	-	50	-

**1 Ausgaben und Einnahmen des Öffentlichen Gesamthaushalts - Kern- und Extrahaushalte**  
1.2 Ausgaben und Einnahmen ausgewählter Aufgabenbereiche  
1.2.2 Ausgaben und Einnahmen ausgewählter Aufgabenbereiche nach Arten und Ebenen  
Mill. EUR

Lfd. Nr.	Art der Ausgaben / Einnahmen	Insgesamt	Bund	EU-Anteile	Länder	Sozialversicherung
	<b>1018 Hochschulen</b>					
1	Personalausgaben	14 098	11	-	14 088	-
2	Staat	14 098	11	-	14 088	-
3	Gemeinden/Gv.	-	-	-	-	-
4	Unterhaltung des unbewegl. Vermögens	429	1	-	428	-
5	Staat	429	1	-	428	-
6	Gemeinden/Gv.	-	-	-	-	-
7	Bewirtschaftung der Grundstücke	1 141	2	-	1 139	-
8	Staat	1 141	2	-	1 139	-
9	Gemeinden/Gv.	-	-	-	-	-
10	Übriger laufender Sachaufwand	4 897	7	-	4 890	-
11	Staat	4 897	7	-	4 890	-
12	Gemeinden/Gv.	-	-	-	-	-
13	Baumaßnahmen	2 751	0	-	2 751	-
14	Staat	2 751	0	-	2 751	-
15	Gemeinden/Gv.	-	-	-	-	-
16	Erwerb von unbeweglichem Sachvermögen	123	-	-	123	-
17	Staat	123	-	-	123	-
18	Gemeinden/Gv.	-	-	-	-	-
19	Erwerb von beweglichem Sachvermögen	1 421	1	-	1 420	-
20	Staat	1 421	1	-	1 420	-
21	Gemeinden/Gv.	-	-	-	-	-
22	Erwerb von Beteiligungen	-	-	-	-	-
23	Staat	-	-	-	-	-
24	Gemeinden/Gv.	-	-	-	-	-
25	Zahlungen an andere Bereiche	6 260	1 652	-	4 608	-
26	Staat	6 260	1 652	-	4 608	-
27	Gemeinden/Gv.	-	-	-	-	-
28	Unmittelbare Ausgaben	31 121	1 674	-	29 448	-
29	Staat	31 121	1 674	-	29 448	-
30	Gemeinden/Gv.	-	-	-	-	-
31	Zahlungen an Öffentlichen Gesamthaushalt	14 420	2 156	-	12 264	-
32	Staat	14 420	2 156	-	12 264	-
33	Gemeinden/Gv.	-	-	-	-	-
34	Bruttoausgaben	45 542	3 830	-	41 712	-
35	Staat	45 542	3 830	-	41 712	-
36	Gemeinden/Gv.	-	-	-	-	-
37	abzügl. Zahlungen von gleicher Ebene	16 182	-	-	12 712	-
38	Staat	16 162	-	-	12 692	-
39	Gemeinden/Gv.	-	-	-	-	-
40	Bereinigte Ausgaben	29 360	3 830	-	29 000	-
41	Staat	29 380	3 830	-	29 020	-
42	Gemeinden/Gv.	-	-	-	-	-
43	Laufende Rechnung	23 889	2 280	-	23 605	-
44	Staat	23 909	2 280	-	23 626	-
45	Gemeinden/Gv.	-	-	-	-	-
46	Kapitalrechnung	5 471	1 550	-	5 394	-
47	Staat	5 471	1 550	-	5 394	-
48	Gemeinden/Gv.	-	-	-	-	-
49	abzügl. Zahlungen v. and. Ebenen d. Öff. Gesamthaushalts	-	-	-	3 470	-
50	Staat	20	-	-	3 490	-
51	Gemeinden/Gv.	-	-	-	-	-
52	Nettoausgaben	29 360	3 830	-	25 530	-
53	Staat	29 360	3 830	-	25 530	-
54	Gemeinden/Gv.	-	-	-	-	-
55	Unmittelbare Einnahmen	5 027	1	-	5 026	-
56	Staat	5 027	1	-	5 026	-
57	Gemeinden/Gv.	-	-	-	-	-
58	Darunter Gebühren, Entgelte	680	-	-	680	-
59	Staat	680	-	-	680	-
60	Gemeinden/Gv.	-	-	-	-	-

**1 Ausgaben und Einnahmen des Öffentlichen Gesamthaushalts - Kern- und Extrahaushalte**  
1.2 Ausgaben und Einnahmen ausgewählter Aufgabenbereiche  
1.2.2 Ausgaben und Einnahmen ausgewählter Aufgabenbereiche nach Arten und Ebenen  
Mill. EUR

Lfd. Nr.	Art der Ausgaben / Einnahmen	Insgesamt	Bund	EU-Anteile	Länder	Sozialversicherung
	<b>1019 Förderung von Schülern, Studenten u. dgl.</b>					
1	Personalausgaben	70	-	-	70	-
2	Staat	0	-	-	0	-
3	Gemeinden/Gv.	70	-	-	70	-
4	Unterhaltung des unbewegl. Vermögens	1	-	-	1	-
5	Staat	-	-	-	-	-
6	Gemeinden/Gv.	1	-	-	1	-
7	Bewirtschaftung der Grundstücke	2	-	-	2	-
8	Staat	-	-	-	-	-
9	Gemeinden/Gv.	2	-	-	2	-
10	Übriger laufender Sachaufwand	2 237	-	-	2 237	-
11	Staat	114	-	-	114	-
12	Gemeinden/Gv.	2 123	-	-	2 123	-
13	Baumaßnahmen	8	-	-	8	-
14	Staat	0	-	-	0	-
15	Gemeinden/Gv.	8	-	-	8	-
16	Erwerb von unbeweglichem Sachvermögen	0	-	-	0	-
17	Staat	-	-	-	-	-
18	Gemeinden/Gv.	0	-	-	0	-
19	Erwerb von beweglichem Sachvermögen	2	-	-	2	-
20	Staat	0	-	-	0	-
21	Gemeinden/Gv.	2	-	-	2	-
22	Erwerb von Beteiligungen	0	-	-	0	-
23	Staat	-	-	-	-	-
24	Gemeinden/Gv.	0	-	-	0	-
25	Zahlungen an andere Bereiche	4 293	694	-	3 598	-
26	Staat	4 225	694	-	3 531	-
27	Gemeinden/Gv.	68	-	-	68	-
28	Unmittelbare Ausgaben	6 614	694	-	5 919	-
29	Staat	4 339	694	-	3 645	-
30	Gemeinden/Gv.	2 275	-	-	2 275	-
31	Zahlungen an Öffentlichen Gesamthaushalt	2 476	1 648	-	828	-
32	Staat	2 396	1 648	-	748	-
33	Gemeinden/Gv.	80	-	-	80	-
34	Bruttoausgaben	9 090	2 342	-	6 748	-
35	Staat	6 735	2 342	-	4 393	-
36	Gemeinden/Gv.	2 355	-	-	2 355	-
37	abzügl. Zahlungen von gleicher Ebene	3 060	-	-	846	-
38	Staat	2 351	-	-	138	-
39	Gemeinden/Gv.	72	-	-	72	-
40	Bereinigte Ausgaben	6 030	2 342	-	5 901	-
41	Staat	4 384	2 342	-	4 255	-
42	Gemeinden/Gv.	2 283	-	-	2 283	-
43	Laufende Rechnung	5 607	2 221	-	4 888	-
44	Staat	3 971	2 221	-	3 252	-
45	Gemeinden/Gv.	2 265	-	-	2 265	-
46	Kapitalrechnung	423	121	-	1 013	-
47	Staat	413	121	-	1 003	-
48	Gemeinden/Gv.	18	-	-	18	-
49	abzügl. Zahlungen v. and. Ebenen d. Öff. Gesamthaushalts	-	-	-	2 214	-
50	Staat	5	-	-	2 218	-
51	Gemeinden/Gv.	632	-	-	632	-
52	Nettoausgaben	6 030	2 342	-	3 687	-
53	Staat	4 379	2 342	-	2 037	-
54	Gemeinden/Gv.	1 651	-	-	1 651	-
55	Unmittelbare Einnahmen	410	102	-	308	-
56	Staat	316	102	-	214	-
57	Gemeinden/Gv.	94	-	-	94	-
58	Darunter Gebühren, Entgelte	44	-	-	44	-
59	Staat	3	-	-	3	-
60	Gemeinden/Gv.	40	-	-	40	-

**1 Ausgaben und Einnahmen des Öffentlichen Gesamthaushalts - Kern- und Extrahaushalte**  
1.2 Ausgaben und Einnahmen ausgewählter Aufgabenbereiche  
1.2.2 Ausgaben und Einnahmen ausgewählter Aufgabenbereiche nach Arten und Ebenen  
Mill. EUR

Lfd. Nr.	Art der Ausgaben / Einnahmen	Insgesamt	Bund	EU-Anteile	Länder	Sozialversicherung
	<b><u>1020 Sonstiges Bildungswesen</u></b>					
1	Personalausgaben	856	10	-	842	4
2	Staat	415	10	-	401	4
3	Gemeinden/Gv.	441	-	-	441	-
4	Unterhaltung des unbewegl. Vermögens	6	0	-	6	-
5	Staat	2	0	-	2	-
6	Gemeinden/Gv.	4	-	-	4	-
7	Bewirtschaftung der Grundstücke	24	0	-	23	-
8	Staat	11	0	-	11	-
9	Gemeinden/Gv.	12	-	-	12	-
10	Übriger laufender Sachaufwand	518	67	-	446	5
11	Staat	255	67	-	183	5
12	Gemeinden/Gv.	264	-	-	264	-
13	Baumaßnahmen	51	0	-	50	1
14	Staat	28	0	-	27	1
15	Gemeinden/Gv.	23	-	-	23	-
16	Erwerb von unbeweglichem Sachvermögen	6	-	-	5	1
17	Staat	1	-	-	0	1
18	Gemeinden/Gv.	5	-	-	5	-
19	Erwerb von beweglichem Sachvermögen	15	0	-	14	1
20	Staat	6	0	-	5	1
21	Gemeinden/Gv.	9	-	-	9	-
22	Erwerb von Beteiligungen	2	-	-	2	-
23	Staat	0	-	-	0	-
24	Gemeinden/Gv.	2	-	-	2	-
25	Zahlungen an andere Bereiche	702	378	-	324	-
26	Staat	625	378	-	247	-
27	Gemeinden/Gv.	77	-	-	77	-
28	Unmittelbare Ausgaben	2 180	455	-	1 712	13
29	Staat	1 344	455	-	875	13
30	Gemeinden/Gv.	836	-	-	836	-
31	Zahlungen an Öffentlichen Gesamthaushalt	405	162	-	243	-
32	Staat	307	162	-	145	-
33	Gemeinden/Gv.	98	-	-	98	-
34	Bruttoausgaben	2 585	618	-	1 954	13
35	Staat	1 651	618	-	1 020	13
36	Gemeinden/Gv.	934	-	-	934	-
37	abzügl. Zahlungen von gleicher Ebene	270	-	-	231	-
38	Staat	45	-	-	22	-
39	Gemeinden/Gv.	115	-	-	115	-
40	Bereinigte Ausgaben	2 315	618	-	1 724	13
41	Staat	1 606	618	-	998	13
42	Gemeinden/Gv.	820	-	-	820	-
43	Laufende Rechnung	2 113	527	-	1 599	10
44	Staat	1 438	527	-	907	10
45	Gemeinden/Gv.	776	-	-	776	-
46	Kapitalrechnung	203	91	-	125	3
47	Staat	169	91	-	91	3
48	Gemeinden/Gv.	44	-	-	44	-
49	abzügl. Zahlungen v. and. Ebenen d. Öff. Gesamthaushalts	-	-	-	40	-
50	Staat	-	-	-	23	-
51	Gemeinden/Gv.	111	-	-	111	-
52	Nettoausgaben	2 315	618	-	1 684	13
53	Staat	1 606	618	-	975	13
54	Gemeinden/Gv.	709	-	-	709	-
55	Unmittelbare Einnahmen	518	0	-	506	12
56	Staat	76	0	-	64	12
57	Gemeinden/Gv.	442	-	-	442	-
58	Darunter Gebühren, Entgelte	362	-	-	351	11
59	Staat	54	-	-	43	11
60	Gemeinden/Gv.	308	-	-	308	-

**1 Ausgaben und Einnahmen des Öffentlichen Gesamthaushalts - Kern- und Extrahaushalte**  
1.2 Ausgaben und Einnahmen ausgewählter Aufgabenbereiche  
1.2.2 Ausgaben und Einnahmen ausgewählter Aufgabenbereiche nach Arten und Ebenen  
Mill. EUR

Lfd. Nr.	Art der Ausgaben / Einnahmen	Insgesamt	Bund	EU-Anteile	Länder	Sozialversicherung
	<b>1021 Wissenschaft, Forschung, Entwicklung außerhalb der Hochschulen</b>					
1	Personalausgaben	1 115	609	-	499	6
2	Staat	1 002	609	-	387	6
3	Gemeinden/Gv.	113	-	-	113	-
4	Unterhaltung des unbewegl. Vermögens	34	13	-	20	-
5	Staat	22	13	-	9	-
6	Gemeinden/Gv.	12	-	-	12	-
7	Bewirtschaftung der Grundstücke	120	74	-	45	-
8	Staat	95	74	-	21	-
9	Gemeinden/Gv.	25	-	-	25	-
10	Übriger laufender Sachaufwand	1 785	694	-	1 086	5
11	Staat	1 684	694	-	984	5
12	Gemeinden/Gv.	102	-	-	102	-
13	Baumaßnahmen	282	183	-	100	-
14	Staat	249	183	-	67	-
15	Gemeinden/Gv.	33	-	-	33	-
16	Erwerb von unbeweglichem Sachvermögen	3	-	-	3	0
17	Staat	1	-	-	1	0
18	Gemeinden/Gv.	3	-	-	3	-
19	Erwerb von beweglichem Sachvermögen	137	76	-	60	0
20	Staat	125	76	-	49	0
21	Gemeinden/Gv.	11	-	-	11	-
22	Erwerb von Beteiligungen	0	-	-	0	-
23	Staat	-	-	-	-	-
24	Gemeinden/Gv.	0	-	-	0	-
25	Zahlungen an andere Bereiche	6 712	5 195	-	1 517	-
26	Staat	6 688	5 195	-	1 493	-
27	Gemeinden/Gv.	24	-	-	24	-
28	Unmittelbare Ausgaben	10 188	6 845	-	3 331	12
29	Staat	9 866	6 845	-	3 010	12
30	Gemeinden/Gv.	321	-	-	321	-
31	Zahlungen an Öffentlichen Gesamthaushalt	4 289	3 479	-	810	-
32	Staat	4 213	3 479	-	734	-
33	Gemeinden/Gv.	76	-	-	76	-
34	Bruttoausgaben	14 477	10 324	-	4 140	12
35	Staat	14 080	10 324	-	3 743	12
36	Gemeinden/Gv.	397	-	-	397	-
37	abzügl. Zahlungen von gleicher Ebene	976	200	-	142	9
38	Staat	925	200	-	97	9
39	Gemeinden/Gv.	8	-	-	8	-
40	Bereinigte Ausgaben	13 501	10 124	-	3 998	3
41	Staat	13 154	10 124	-	3 646	3
42	Gemeinden/Gv.	389	-	-	389	-
43	Laufende Rechnung	10 911	8 038	-	3 292	3
44	Staat	10 603	8 038	-	2 984	3
45	Gemeinden/Gv.	329	-	-	329	-
46	Kapitalrechnung	2 589	2 087	-	706	1
47	Staat	2 551	2 087	-	663	1
48	Gemeinden/Gv.	60	-	-	60	-
49	abzügl. Zahlungen v. and. Ebenen d. Öff. Gesamthaushalts	-	35	-	590	-
50	Staat	13	35	-	598	-
51	Gemeinden/Gv.	30	-	-	30	-
52	Nettoausgaben	13 501	10 089	-	3 408	3
53	Staat	13 141	10 089	-	3 049	3
54	Gemeinden/Gv.	359	-	-	359	-
55	Unmittelbare Einnahmen	506	136	-	366	4
56	Staat	460	136	-	320	4
57	Gemeinden/Gv.	46	-	-	46	-
58	Darunter Gebühren, Entgelte	129	45	-	85	-
59	Staat	121	45	-	76	-
60	Gemeinden/Gv.	8	-	-	8	-



**1 Ausgaben und Einnahmen des Öffentlichen Gesamthaushalts - Kern- und Extrahaushalte**  
1.2 Ausgaben und Einnahmen ausgewählter Aufgabenbereiche  
1.2.2 Ausgaben und Einnahmen ausgewählter Aufgabenbereiche nach Arten und Ebenen  
Mill. EUR

Lfd. Nr.	Art der Ausgaben / Einnahmen	Insgesamt	Bund	EU-Anteile	Länder	Sozialversicherung
	<b><u>1022 Kultur, Kirchliche Angelegenheiten</u></b>					
1	Personalausgaben	4 270	74	-	4 196	-
2	Staat	1 471	74	-	1 397	-
3	Gemeinden/Gv.	2 799	-	-	2 799	-
4	Unterhaltung des unbewegl. Vermögens	156	0	-	155	-
5	Staat	55	0	-	55	-
6	Gemeinden/Gv.	100	-	-	100	-
7	Bewirtschaftung der Grundstücke	220	5	-	215	-
8	Staat	71	5	-	66	-
9	Gemeinden/Gv.	149	-	-	149	-
10	Übriger laufender Sachaufwand	2 480	111	-	2 369	-
11	Staat	1 062	111	-	951	-
12	Gemeinden/Gv.	1 417	-	-	1 417	-
13	Baumaßnahmen	732	12	-	720	-
14	Staat	316	12	-	304	-
15	Gemeinden/Gv.	416	-	-	416	-
16	Erwerb von unbeweglichem Sachvermögen	87	6	-	81	-
17	Staat	46	6	-	39	-
18	Gemeinden/Gv.	42	-	-	42	-
19	Erwerb von beweglichem Sachvermögen	203	2	-	201	-
20	Staat	66	2	-	64	-
21	Gemeinden/Gv.	137	-	-	137	-
22	Erwerb von Beteiligungen	91	-	-	91	-
23	Staat	32	-	-	32	-
24	Gemeinden/Gv.	59	-	-	59	-
25	Zahlungen an andere Bereiche	2 225	272	-	1 954	-
26	Staat	1 479	272	-	1 207	-
27	Gemeinden/Gv.	746	-	-	746	-
28	Unmittelbare Ausgaben	10 464	483	-	9 981	-
29	Staat	4 598	483	-	4 114	-
30	Gemeinden/Gv.	5 866	-	-	5 866	-
31	Zahlungen an Öffentlichen Gesamthaushalt	3 207	266	-	2 941	-
32	Staat	1 778	266	-	1 512	-
33	Gemeinden/Gv.	1 430	-	-	1 430	-
34	Bruttoausgaben	13 672	750	-	12 922	-
35	Staat	6 375	750	-	5 626	-
36	Gemeinden/Gv.	7 296	-	-	7 296	-
37	abzügl. Zahlungen von gleicher Ebene	2 994	132	-	2 715	-
38	Staat	1 126	132	-	873	-
39	Gemeinden/Gv.	1 193	-	-	1 193	-
40	Bereinigte Ausgaben	10 677	618	-	10 206	-
41	Staat	5 250	618	-	4 753	-
42	Gemeinden/Gv.	6 103	-	-	6 103	-
43	Laufende Rechnung	9 311	479	-	8 884	-
44	Staat	4 437	479	-	3 999	-
45	Gemeinden/Gv.	5 327	-	-	5 327	-
46	Kapitalrechnung	1 366	139	-	1 322	-
47	Staat	813	139	-	754	-
48	Gemeinden/Gv.	775	-	-	775	-
49	abzügl. Zahlungen v. and. Ebenen d. Öff. Gesamthaushalts	-	2	-	145	-
50	Staat	149	2	-	269	-
51	Gemeinden/Gv.	526	-	-	526	-
52	Nettoausgaben	10 677	616	-	10 061	-
53	Staat	5 101	616	-	4 484	-
54	Gemeinden/Gv.	5 576	-	-	5 576	-
55	Unmittelbare Einnahmen	2 231	65	-	2 166	-
56	Staat	860	65	-	795	-
57	Gemeinden/Gv.	1 371	-	-	1 371	-
58	Darunter Gebühren, Entgelte	1 136	30	-	1 106	-
59	Staat	390	30	-	360	-
60	Gemeinden/Gv.	745	-	-	745	-

**1 Ausgaben und Einnahmen des Öffentlichen Gesamthaushalts - Kern- und Extrahaushalte**  
1.2 Ausgaben und Einnahmen ausgewählter Aufgabenbereiche  
1.2.2 Ausgaben und Einnahmen ausgewählter Aufgabenbereiche nach Arten und Ebenen  
Mill. EUR

Lfd. Nr.	Art der Ausgaben / Einnahmen	Insgesamt	Bund	EU-Anteile	Länder	Sozialversicherung
	<b>1023 Theater und Musikpflege</b>					
1	Personalausgaben	2 603	24	-	2 580	-
2	Staat	902	24	-	878	-
3	Gemeinden/Gv.	1 701	-	-	1 701	-
4	Unterhaltung des unbewegl. Vermögens	27	-	-	27	-
5	Staat	9	-	-	9	-
6	Gemeinden/Gv.	18	-	-	18	-
7	Bewirtschaftung der Grundstücke	40	-	-	40	-
8	Staat	10	-	-	10	-
9	Gemeinden/Gv.	29	-	-	29	-
10	Übriger laufender Sachaufwand	1 117	13	-	1 105	-
11	Staat	407	13	-	394	-
12	Gemeinden/Gv.	710	-	-	710	-
13	Baumaßnahmen	161	-	-	161	-
14	Staat	79	-	-	79	-
15	Gemeinden/Gv.	82	-	-	82	-
16	Erwerb von unbeweglichem Sachvermögen	23	0	-	23	-
17	Staat	4	0	-	4	-
18	Gemeinden/Gv.	18	-	-	18	-
19	Erwerb von beweglichem Sachvermögen	70	0	-	69	-
20	Staat	23	0	-	23	-
21	Gemeinden/Gv.	47	-	-	47	-
22	Erwerb von Beteiligungen	41	-	-	41	-
23	Staat	25	-	-	25	-
24	Gemeinden/Gv.	16	-	-	16	-
25	Zahlungen an andere Bereiche	576	13	-	563	-
26	Staat	267	13	-	254	-
27	Gemeinden/Gv.	309	-	-	309	-
28	Unmittelbare Ausgaben	4 657	49	-	4 608	-
29	Staat	1 726	49	-	1 677	-
30	Gemeinden/Gv.	2 931	-	-	2 931	-
31	Zahlungen an Öffentlichen Gesamthaushalt	1 909	30	-	1 879	-
32	Staat	904	30	-	874	-
33	Gemeinden/Gv.	1 005	-	-	1 005	-
34	Bruttoausgaben	6 567	79	-	6 487	-
35	Staat	2 630	79	-	2 550	-
36	Gemeinden/Gv.	3 937	-	-	3 937	-
37	abzügl. Zahlungen von gleicher Ebene	1 957	34	-	1 902	-
38	Staat	613	34	-	562	-
39	Gemeinden/Gv.	994	-	-	994	-
40	Bereinigte Ausgaben	4 610	46	-	4 586	-
41	Staat	2 017	46	-	1 988	-
42	Gemeinden/Gv.	2 943	-	-	2 943	-
43	Laufende Rechnung	4 312	27	-	4 289	-
44	Staat	1 852	27	-	1 825	-
45	Gemeinden/Gv.	2 761	-	-	2 761	-
46	Kapitalrechnung	298	18	-	297	-
47	Staat	164	18	-	163	-
48	Gemeinden/Gv.	182	-	-	182	-
49	abzügl. Zahlungen v. and. Ebenen d. Öff. Gesamthaushalts	-	-	-	21	-
50	Staat	127	-	-	144	-
51	Gemeinden/Gv.	223	-	-	223	-
52	Nettoausgaben	4 610	46	-	4 564	-
53	Staat	1 890	46	-	1 844	-
54	Gemeinden/Gv.	2 720	-	-	2 720	-
55	Unmittelbare Einnahmen	1 176	6	-	1 169	-
56	Staat	375	6	-	369	-
57	Gemeinden/Gv.	800	-	-	800	-
58	Darunter Gebühren, Entgelte	735	6	-	729	-
59	Staat	216	6	-	210	-
60	Gemeinden/Gv.	519	-	-	519	-

**1 Ausgaben und Einnahmen des Öffentlichen Gesamthaushalts - Kern- und Extrahaushalte**  
1.2 Ausgaben und Einnahmen ausgewählter Aufgabenbereiche  
1.2.2 Ausgaben und Einnahmen ausgewählter Aufgabenbereiche nach Arten und Ebenen  
Mill. EUR

Lfd. Nr.	Art der Ausgaben / Einnahmen	Insgesamt	Bund	EU-Anteile	Länder	Sozialversicherung
	<b>1024 Soziale Sicherung, soziale Kriegsfolgeaufgaben, Wiedergutmachung</b>					
1	Personalausgaben	28 356	215	-	12 250	15 891
2	Staat	17 467	215	-	1 362	15 891
3	Gemeinden/Gv.	10 889	-	-	10 889	-
4	Unterhaltung des unbewegl. Vermögens	373	1	-	242	130
5	Staat	143	1	-	12	130
6	Gemeinden/Gv.	230	-	-	230	-
7	Bewirtschaftung der Grundstücke	858	9	-	441	407
8	Staat	461	9	-	45	407
9	Gemeinden/Gv.	397	-	-	397	-
10	Übriger laufender Sachaufwand	201 996	417	-	9 732	191 848
11	Staat	198 924	417	-	6 660	191 848
12	Gemeinden/Gv.	3 072	-	-	3 072	-
13	Baumaßnahmen	1 422	5	-	1 278	140
14	Staat	173	5	-	28	140
15	Gemeinden/Gv.	1 249	-	-	1 249	-
16	Erwerb von unbeweglichem Sachvermögen	256	-	-	89	168
17	Staat	185	-	-	17	168
18	Gemeinden/Gv.	71	-	-	71	-
19	Erwerb von beweglichem Sachvermögen	555	6	-	181	368
20	Staat	400	6	-	27	368
21	Gemeinden/Gv.	154	-	-	154	-
22	Erwerb von Beteiligungen	358	-	-	24	334
23	Staat	343	-	-	9	334
24	Gemeinden/Gv.	15	-	-	15	-
25	Zahlungen an andere Bereiche	393 565	32 867	-	63 418	297 280
26	Staat	340 087	32 867	-	9 940	297 280
27	Gemeinden/Gv.	53 478	-	-	53 478	-
28	Unmittelbare Ausgaben	627 739	33 520	-	87 655	506 565
29	Staat	558 184	33 520	-	18 100	506 565
30	Gemeinden/Gv.	69 556	-	-	69 556	-
31	Zahlungen an Öffentlichen Gesamthaushalt	341 613	123 254	-	25 170	193 190
32	Staat	336 971	123 254	-	20 528	193 190
33	Gemeinden/Gv.	4 642	-	-	4 642	-
34	Bruttoausgaben	969 353	156 773	-	112 825	699 754
35	Staat	895 155	156 773	-	38 627	699 754
36	Gemeinden/Gv.	74 198	-	-	74 198	-
37	abzügl. Zahlungen von gleicher Ebene	338 980	401	-	20 997	188 779
38	Staat	316 583	401	-	306	188 779
39	Gemeinden/Gv.	4 028	-	-	4 028	-
40	Bereinigte Ausgaben	630 373	156 372	-	91 828	510 975
41	Staat	578 572	156 372	-	38 321	510 975
42	Gemeinden/Gv.	70 169	-	-	70 169	-
43	Laufende Rechnung	625 357	154 971	-	88 851	509 816
44	Staat	574 951	154 971	-	36 799	509 816
45	Gemeinden/Gv.	68 078	-	-	68 078	-
46	Kapitalrechnung	5 016	1 401	-	2 977	1 159
47	Staat	3 621	1 401	-	1 522	1 159
48	Gemeinden/Gv.	2 091	-	-	2 091	-
49	abzügl. Zahlungen v. and. Ebenen d. Öff. Gesamthaushalts	-	7 284	-	9 306	112 212
50	Staat	657	7 284	-	8 257	112 212
51	Gemeinden/Gv.	17 712	-	-	17 712	-
52	Nettoausgaben	630 373	149 088	-	82 522	398 763
53	Staat	577 916	149 088	-	30 065	398 763
54	Gemeinden/Gv.	52 457	-	-	52 457	-
55	Unmittelbare Einnahmen	427 200	812	-	11 162	415 226
56	Staat	419 482	812	-	3 444	415 226
57	Gemeinden/Gv.	7 718	-	-	7 718	-
58	Darunter Gebühren, Entgelte	5 885	98	-	4 666	1 120
59	Staat	2 961	98	-	1 742	1 120
60	Gemeinden/Gv.	2 924	-	-	2 924	-

**1 Ausgaben und Einnahmen des Öffentlichen Gesamthaushalts - Kern- und Extrahaushalte**  
1.2 Ausgaben und Einnahmen ausgewählter Aufgabenbereiche  
1.2.2 Ausgaben und Einnahmen ausgewählter Aufgabenbereiche nach Arten und Ebenen  
Mill. EUR

Lfd. Nr.	Art der Ausgaben / Einnahmen	Insgesamt	Bund	EU-Anteile	Länder	Sozialversicherung
	<b>1025 Verwaltung</b>					
1	Personalausgaben	2 036	127	-	1 909	-
2	Staat	762	127	-	635	-
3	Gemeinden/Gv.	1 274	-	-	1 274	-
4	Unterhaltung des unbewegl. Vermögens	5	1	-	5	-
5	Staat	2	1	-	1	-
6	Gemeinden/Gv.	3	-	-	3	-
7	Bewirtschaftung der Grundstücke	26	6	-	21	-
8	Staat	16	6	-	10	-
9	Gemeinden/Gv.	11	-	-	11	-
10	Übriger laufender Sachaufwand	1 666	38	-	1 628	-
11	Staat	1 168	38	-	1 130	-
12	Gemeinden/Gv.	498	-	-	498	-
13	Baumaßnahmen	42	0	-	42	-
14	Staat	7	0	-	7	-
15	Gemeinden/Gv.	35	-	-	35	-
16	Erwerb von unbeweglichem Sachvermögen	3	-	-	3	-
17	Staat	3	-	-	3	-
18	Gemeinden/Gv.	0	-	-	0	-
19	Erwerb von beweglichem Sachvermögen	24	3	-	21	-
20	Staat	16	3	-	12	-
21	Gemeinden/Gv.	9	-	-	9	-
22	Erwerb von Beteiligungen	1	-	-	1	-
23	Staat	-	-	-	-	-
24	Gemeinden/Gv.	1	-	-	1	-
25	Zahlungen an andere Bereiche	302	280	-	22	-
26	Staat	290	280	-	10	-
27	Gemeinden/Gv.	12	-	-	12	-
28	Unmittelbare Ausgaben	4 105	455	-	3 650	-
29	Staat	2 264	455	-	1 809	-
30	Gemeinden/Gv.	1 841	-	-	1 841	-
31	Zahlungen an Öffentlichen Gesamthaushalt	263	15	-	248	-
32	Staat	75	15	-	60	-
33	Gemeinden/Gv.	188	-	-	188	-
34	Bruttoausgaben	4 368	470	-	3 898	-
35	Staat	2 339	470	-	1 869	-
36	Gemeinden/Gv.	2 029	-	-	2 029	-
37	abzügl. Zahlungen von gleicher Ebene	726	-	-	328	-
38	Staat	79	-	-	27	-
39	Gemeinden/Gv.	204	-	-	204	-
40	Bereinigte Ausgaben	3 642	470	-	3 570	-
41	Staat	2 259	470	-	1 842	-
42	Gemeinden/Gv.	1 826	-	-	1 826	-
43	Laufende Rechnung	3 574	466	-	3 503	-
44	Staat	2 234	466	-	1 820	-
45	Gemeinden/Gv.	1 781	-	-	1 781	-
46	Kapitalrechnung	68	4	-	66	-
47	Staat	26	4	-	22	-
48	Gemeinden/Gv.	45	-	-	45	-
49	abzügl. Zahlungen v. and. Ebenen d. Öff. Gesamthaushalts	-	25	-	372	-
50	Staat	0	25	-	28	-
51	Gemeinden/Gv.	443	-	-	443	-
52	Nettoausgaben	3 642	445	-	3 197	-
53	Staat	2 259	445	-	1 814	-
54	Gemeinden/Gv.	1 383	-	-	1 383	-
55	Unmittelbare Einnahmen	1 372	22	-	1 351	-
56	Staat	1 050	22	-	1 028	-
57	Gemeinden/Gv.	322	-	-	322	-
58	Darunter Gebühren, Entgelte	966	0	-	966	-
59	Staat	752	0	-	752	-
60	Gemeinden/Gv.	214	-	-	214	-

**1 Ausgaben und Einnahmen des Öffentlichen Gesamthaushalts - Kern- und Extrahaushalte**  
1.2 Ausgaben und Einnahmen ausgewählter Aufgabenbereiche  
1.2.2 Ausgaben und Einnahmen ausgewählter Aufgabenbereiche nach Arten und Ebenen  
Mill. EUR

Lfd. Nr.	Art der Ausgaben / Einnahmen	Insgesamt	Bund	EU-Anteile	Länder	Sozialversicherung
	<b>1026 Sozialversicherung einschl. Arbeitslosenversicherung</b>					
1	Personalausgaben	15 938	37	-	10	15 891
2	Staat	15 938	37	-	10	15 891
3	Gemeinden/Gv.	-	-	-	-	-
4	Unterhaltung des unbewegl. Vermögens	130	-	-	-	130
5	Staat	130	-	-	-	130
6	Gemeinden/Gv.	-	-	-	-	-
7	Bewirtschaftung der Grundstücke	407	-	-	-	407
8	Staat	407	-	-	-	407
9	Gemeinden/Gv.	-	-	-	-	-
10	Übriger laufender Sachaufwand	192 230	-	-	382	191 848
11	Staat	192 230	-	-	382	191 848
12	Gemeinden/Gv.	-	-	-	-	-
13	Baumaßnahmen	140	-	-	0	140
14	Staat	140	-	-	0	140
15	Gemeinden/Gv.	-	-	-	-	-
16	Erwerb von unbeweglichem Sachvermögen	168	-	-	0	168
17	Staat	168	-	-	0	168
18	Gemeinden/Gv.	-	-	-	-	-
19	Erwerb von beweglichem Sachvermögen	368	-	-	0	368
20	Staat	368	-	-	0	368
21	Gemeinden/Gv.	-	-	-	-	-
22	Erwerb von Beteiligungen	337	-	-	3	334
23	Staat	337	-	-	3	334
24	Gemeinden/Gv.	-	-	-	-	-
25	Zahlungen an andere Bereiche	298 070	467	-	323	297 280
26	Staat	298 070	467	-	323	297 280
27	Gemeinden/Gv.	-	-	-	-	-
28	Unmittelbare Ausgaben	507 788	504	-	719	506 565
29	Staat	507 788	504	-	719	506 565
30	Gemeinden/Gv.	-	-	-	-	-
31	Zahlungen an Öffentlichen Gesamthaushalt	307 122	111 036	-	2 896	193 190
32	Staat	307 122	111 036	-	2 896	193 190
33	Gemeinden/Gv.	-	-	-	-	-
34	Bruttoausgaben	814 910	111 540	-	3 615	699 754
35	Staat	814 910	111 540	-	3 615	699 754
36	Gemeinden/Gv.	-	-	-	-	-
37	abzügl. Zahlungen von gleicher Ebene	304 078	356	-	125	188 779
38	Staat	304 041	356	-	125	188 779
39	Gemeinden/Gv.	-	-	-	-	-
40	Bereinigte Ausgaben	510 832	111 184	-	3 490	510 975
41	Staat	510 868	111 184	-	3 490	510 975
42	Gemeinden/Gv.	-	-	-	-	-
43	Laufende Rechnung	509 415	111 184	-	3 232	509 816
44	Staat	509 451	111 184	-	3 232	509 816
45	Gemeinden/Gv.	-	-	-	-	-
46	Kapitalrechnung	1 417	-	-	258	1 159
47	Staat	1 417	-	-	258	1 159
48	Gemeinden/Gv.	-	-	-	-	-
49	abzügl. Zahlungen v. and. Ebenen d. Öff. Gesamthaushalts	-	2 604	-	2	112 212
50	Staat	37	2 604	-	2	112 212
51	Gemeinden/Gv.	-	-	-	-	-
52	Nettoausgaben	510 832	108 580	-	3 488	398 763
53	Staat	510 832	108 580	-	3 488	398 763
54	Gemeinden/Gv.	-	-	-	-	-
55	Unmittelbare Einnahmen	415 759	2	-	531	415 226
56	Staat	415 759	2	-	531	415 226
57	Gemeinden/Gv.	-	-	-	-	-
58	Darunter Gebühren, Entgelte	1 240	-	-	119	1 120
59	Staat	1 240	-	-	119	1 120
60	Gemeinden/Gv.	-	-	-	-	-

**1 Ausgaben und Einnahmen des Öffentlichen Gesamthaushalts - Kern- und Extrahaushalte**  
1.2 Ausgaben und Einnahmen ausgewählter Aufgabenbereiche  
1.2.2 Ausgaben und Einnahmen ausgewählter Aufgabenbereiche nach Arten und Ebenen  
Mill. EUR

Lfd. Nr.	Art der Ausgaben / Einnahmen	Insgesamt	Bund	EU-Anteile	Länder	Sozialversicherung
	<b>1027 Familien- und Sozialhilfe, Förderung der Wohlfahrtspflege u. ä.</b>					
1	Personalausgaben	1 662	0	-	1 662	-
2	Staat	127	0	-	127	-
3	Gemeinden/Gv.	1 535	-	-	1 535	-
4	Unterhaltung des unbewegl. Vermögens	35	-	-	35	-
5	Staat	7	-	-	7	-
6	Gemeinden/Gv.	28	-	-	28	-
7	Bewirtschaftung der Grundstücke	95	-	-	95	-
8	Staat	25	-	-	25	-
9	Gemeinden/Gv.	70	-	-	70	-
10	Übriger laufender Sachaufwand	2 559	1	-	2 558	-
11	Staat	2 041	1	-	2 039	-
12	Gemeinden/Gv.	519	-	-	519	-
13	Baumaßnahmen	93	-	-	93	-
14	Staat	8	-	-	8	-
15	Gemeinden/Gv.	85	-	-	85	-
16	Erwerb von unbeweglichem Sachvermögen	27	-	-	27	-
17	Staat	6	-	-	6	-
18	Gemeinden/Gv.	21	-	-	21	-
19	Erwerb von beweglichem Sachvermögen	29	-	-	29	-
20	Staat	5	-	-	5	-
21	Gemeinden/Gv.	24	-	-	24	-
22	Erwerb von Beteiligungen	7	-	-	7	-
23	Staat	0	-	-	0	-
24	Gemeinden/Gv.	7	-	-	7	-
25	Zahlungen an andere Bereiche	33 181	5 286	-	27 895	-
26	Staat	9 262	5 286	-	3 977	-
27	Gemeinden/Gv.	23 919	-	-	23 919	-
28	Unmittelbare Ausgaben	37 688	5 287	-	32 401	-
29	Staat	11 481	5 287	-	6 194	-
30	Gemeinden/Gv.	26 207	-	-	26 207	-
31	Zahlungen an Öffentlichen Gesamthaushalt	9 506	1 688	-	7 817	-
32	Staat	8 293	1 688	-	6 605	-
33	Gemeinden/Gv.	1 213	-	-	1 213	-
34	Bruttoausgaben	47 194	6 976	-	40 218	-
35	Staat	19 774	6 976	-	12 798	-
36	Gemeinden/Gv.	27 420	-	-	27 420	-
37	abzügl. Zahlungen von gleicher Ebene	8 782	35	-	6 781	-
38	Staat	1 805	35	-	18	-
39	Gemeinden/Gv.	940	-	-	940	-
40	Bereinigte Ausgaben	38 412	6 940	-	33 437	-
41	Staat	17 969	6 940	-	12 780	-
42	Gemeinden/Gv.	26 480	-	-	26 480	-
43	Laufende Rechnung	38 015	6 930	-	33 041	-
44	Staat	17 765	6 930	-	12 579	-
45	Gemeinden/Gv.	26 232	-	-	26 232	-
46	Kapitalrechnung	397	10	-	396	-
47	Staat	204	10	-	201	-
48	Gemeinden/Gv.	248	-	-	248	-
49	abzügl. Zahlungen v. and. Ebenen d. Öff. Gesamthaushalts	-	60	-	1 906	-
50	Staat	533	60	-	2 224	-
51	Gemeinden/Gv.	5 504	-	-	5 504	-
52	Nettoausgaben	38 412	6 880	-	31 532	-
53	Staat	17 436	6 880	-	10 556	-
54	Gemeinden/Gv.	20 976	-	-	20 976	-
55	Unmittelbare Einnahmen	3 821	2	-	3 820	-
56	Staat	354	2	-	352	-
57	Gemeinden/Gv.	3 468	-	-	3 468	-
58	Darunter Gebühren, Entgelte	791	-	-	791	-
59	Staat	124	-	-	124	-
60	Gemeinden/Gv.	667	-	-	667	-

**1 Ausgaben und Einnahmen des Öffentlichen Gesamthaushalts - Kern- und Extrahaushalte**  
1.2 Ausgaben und Einnahmen ausgewählter Aufgabenbereiche  
1.2.2 Ausgaben und Einnahmen ausgewählter Aufgabenbereiche nach Arten und Ebenen  
Mill. EUR

Lfd. Nr.	Art der Ausgaben / Einnahmen	Insgesamt	Bund	EU-Anteile	Länder	Sozialversicherung
	<b>1028 Leistungen nach dem SGB XII und dem Asylbewerberleistungsgesetz, Soziale Einrichtungen</b>					
1	Personalausgaben	1 594	0	-	1 593	-
2	Staat	127	0	-	127	-
3	Gemeinden/Gv.	1 466	-	-	1 466	-
4	Unterhaltung des unbewegl. Vermögens	35	-	-	35	-
5	Staat	7	-	-	7	-
6	Gemeinden/Gv.	28	-	-	28	-
7	Bewirtschaftung der Grundstücke	95	-	-	95	-
8	Staat	25	-	-	25	-
9	Gemeinden/Gv.	70	-	-	70	-
10	Übriger laufender Sachaufwand	2 512	1	-	2 511	-
11	Staat	2 013	1	-	2 011	-
12	Gemeinden/Gv.	499	-	-	499	-
13	Baumaßnahmen	93	-	-	93	-
14	Staat	8	-	-	8	-
15	Gemeinden/Gv.	85	-	-	85	-
16	Erwerb von unbeweglichem Sachvermögen	27	-	-	27	-
17	Staat	6	-	-	6	-
18	Gemeinden/Gv.	21	-	-	21	-
19	Erwerb von beweglichem Sachvermögen	29	-	-	29	-
20	Staat	5	-	-	5	-
21	Gemeinden/Gv.	24	-	-	24	-
22	Erwerb von Beteiligungen	7	-	-	7	-
23	Staat	0	-	-	0	-
24	Gemeinden/Gv.	7	-	-	7	-
25	Zahlungen an andere Bereiche	24 412	60	-	24 352	-
26	Staat	1 805	60	-	1 745	-
27	Gemeinden/Gv.	22 608	-	-	22 608	-
28	Unmittelbare Ausgaben	28 803	62	-	28 741	-
29	Staat	3 996	62	-	3 934	-
30	Gemeinden/Gv.	24 807	-	-	24 807	-
31	Zahlungen an Öffentlichen Gesamthaushalt	8 029	632	-	7 396	-
32	Staat	6 867	632	-	6 235	-
33	Gemeinden/Gv.	1 162	-	-	1 162	-
34	Bruttoausgaben	36 832	694	-	36 138	-
35	Staat	10 863	694	-	10 169	-
36	Gemeinden/Gv.	25 969	-	-	25 969	-
37	abzügl. Zahlungen von gleicher Ebene	7 207	35	-	6 297	-
38	Staat	717	35	-	18	-
39	Gemeinden/Gv.	929	-	-	929	-
40	Bereinigte Ausgaben	29 625	659	-	29 841	-
41	Staat	10 145	659	-	10 150	-
42	Gemeinden/Gv.	25 040	-	-	25 040	-
43	Laufende Rechnung	29 290	649	-	29 507	-
44	Staat	9 950	649	-	9 957	-
45	Gemeinden/Gv.	24 851	-	-	24 851	-
46	Kapitalrechnung	335	10	-	334	-
47	Staat	195	10	-	193	-
48	Gemeinden/Gv.	189	-	-	189	-
49	abzügl. Zahlungen v. and. Ebenen d. Öff. Gesamthaushalts	-	-	-	875	-
50	Staat	473	-	-	1 137	-
51	Gemeinden/Gv.	5 087	-	-	5 087	-
52	Nettoausgaben	29 625	659	-	28 966	-
53	Staat	9 672	659	-	9 013	-
54	Gemeinden/Gv.	19 953	-	-	19 953	-
55	Unmittelbare Einnahmen	3 587	1	-	3 585	-
56	Staat	281	1	-	279	-
57	Gemeinden/Gv.	3 306	-	-	3 306	-
58	Darunter Gebühren, Entgelte	791	-	-	791	-
59	Staat	124	-	-	124	-
60	Gemeinden/Gv.	667	-	-	667	-

**1 Ausgaben und Einnahmen des Öffentlichen Gesamthaushalts - Kern- und Extrahaushalte**  
1.2 Ausgaben und Einnahmen ausgewählter Aufgabenbereiche  
1.2.2 Ausgaben und Einnahmen ausgewählter Aufgabenbereiche nach Arten und Ebenen  
Mill. EUR

Lfd. Nr.	Art der Ausgaben / Einnahmen	Insgesamt	Bund	EU-Anteile	Länder	Sozialversicherung
	<b>1029 Soziale Leistungen für Folgen von Krieg und politischen Ereignissen</b>					
1	Personalausgaben	126	1	-	125	-
2	Staat	20	1	-	19	-
3	Gemeinden/Gv.	106	-	-	106	-
4	Unterhaltung des unbewegl. Vermögens	1	-	-	1	-
5	Staat	1	-	-	1	-
6	Gemeinden/Gv.	0	-	-	0	-
7	Bewirtschaftung der Grundstücke	3	0	-	3	-
8	Staat	2	0	-	2	-
9	Gemeinden/Gv.	1	-	-	1	-
10	Übriger laufender Sachaufwand	157	34	-	124	-
11	Staat	92	34	-	59	-
12	Gemeinden/Gv.	65	-	-	65	-
13	Baumaßnahmen	1	1	-	0	-
14	Staat	1	1	-	0	-
15	Gemeinden/Gv.	-	-	-	-	-
16	Erwerb von unbeweglichem Sachvermögen	-	-	-	-	-
17	Staat	-	-	-	-	-
18	Gemeinden/Gv.	-	-	-	-	-
19	Erwerb von beweglichem Sachvermögen	0	-	-	0	-
20	Staat	0	-	-	0	-
21	Gemeinden/Gv.	0	-	-	0	-
22	Erwerb von Beteiligungen	0	-	-	0	-
23	Staat	-	-	-	-	-
24	Gemeinden/Gv.	0	-	-	0	-
25	Zahlungen an andere Bereiche	2 822	1 727	-	1 095	-
26	Staat	2 285	1 727	-	557	-
27	Gemeinden/Gv.	537	-	-	537	-
28	Unmittelbare Ausgaben	3 110	1 762	-	1 348	-
29	Staat	2 401	1 762	-	638	-
30	Gemeinden/Gv.	709	-	-	709	-
31	Zahlungen an Öffentlichen Gesamthaushalt	944	665	-	279	-
32	Staat	836	665	-	171	-
33	Gemeinden/Gv.	108	-	-	108	-
34	Bruttoausgaben	4 054	2 428	-	1 627	-
35	Staat	3 237	2 428	-	809	-
36	Gemeinden/Gv.	818	-	-	818	-
37	abzügl. Zahlungen von gleicher Ebene	829	10	-	162	-
38	Staat	447	10	-	2	-
39	Gemeinden/Gv.	21	-	-	21	-
40	Bereinigte Ausgaben	3 226	2 418	-	1 465	-
41	Staat	2 790	2 418	-	808	-
42	Gemeinden/Gv.	797	-	-	797	-
43	Laufende Rechnung	2 893	2 103	-	1 448	-
44	Staat	2 473	2 103	-	806	-
45	Gemeinden/Gv.	781	-	-	781	-
46	Kapitalrechnung	332	315	-	18	-
47	Staat	317	315	-	2	-
48	Gemeinden/Gv.	16	-	-	16	-
49	abzügl. Zahlungen v. and. Ebenen d. Öff. Gesamthaushalts	-	71	-	586	-
50	Staat	51	71	-	415	-
51	Gemeinden/Gv.	309	-	-	309	-
52	Nettoausgaben	3 226	2 346	-	879	-
53	Staat	2 739	2 346	-	392	-
54	Gemeinden/Gv.	487	-	-	487	-
55	Unmittelbare Einnahmen	444	16	-	427	-
56	Staat	43	16	-	27	-
57	Gemeinden/Gv.	400	-	-	400	-
58	Darunter Gebühren, Entgelte	10	-	-	10	-
59	Staat	7	-	-	7	-
60	Gemeinden/Gv.	4	-	-	4	-



**1 Ausgaben und Einnahmen des Öffentlichen Gesamthaushalts - Kern- und Extrahaushalte**  
1.2 Ausgaben und Einnahmen ausgewählter Aufgabenbereiche  
1.2.2 Ausgaben und Einnahmen ausgewählter Aufgabenbereiche nach Arten und Ebenen  
Mill. EUR

Lfd. Nr.	Art der Ausgaben / Einnahmen	Insgesamt	Bund	EU-Anteile	Länder	Sozialversicherung
	<b><u>1030 Jugendhilfe einschl. Einrichtungen</u></b>					
1	Personalausgaben	7 282	-	-	7 282	-
2	Staat	333	-	-	333	-
3	Gemeinden/Gv.	6 949	-	-	6 949	-
4	Unterhaltung des unbewegl. Vermögens	200	-	-	200	-
5	Staat	3	-	-	3	-
6	Gemeinden/Gv.	197	-	-	197	-
7	Bewirtschaftung der Grundstücke	316	-	-	316	-
8	Staat	6	-	-	6	-
9	Gemeinden/Gv.	310	-	-	310	-
10	Übriger laufender Sachaufwand	3 808	23	-	3 785	-
11	Staat	2 471	23	-	2 448	-
12	Gemeinden/Gv.	1 337	-	-	1 337	-
13	Baumaßnahmen	1 139	-	-	1 139	-
14	Staat	11	-	-	11	-
15	Gemeinden/Gv.	1 128	-	-	1 128	-
16	Erwerb von unbeweglichem Sachvermögen	55	-	-	55	-
17	Staat	4	-	-	4	-
18	Gemeinden/Gv.	51	-	-	51	-
19	Erwerb von beweglichem Sachvermögen	124	-	-	124	-
20	Staat	6	-	-	6	-
21	Gemeinden/Gv.	117	-	-	117	-
22	Erwerb von Beteiligungen	12	-	-	12	-
23	Staat	6	-	-	6	-
24	Gemeinden/Gv.	6	-	-	6	-
25	Zahlungen an andere Bereiche	17 730	293	-	17 437	-
26	Staat	1 220	293	-	927	-
27	Gemeinden/Gv.	16 510	-	-	16 510	-
28	Unmittelbare Ausgaben	30 666	316	-	30 350	-
29	Staat	4 061	316	-	3 745	-
30	Gemeinden/Gv.	26 605	-	-	26 605	-
31	Zahlungen an Öffentlichen Gesamthaushalt	8 199	515	-	7 684	-
32	Staat	5 765	515	-	5 249	-
33	Gemeinden/Gv.	2 434	-	-	2 434	-
34	Bruttoausgaben	38 865	831	-	38 034	-
35	Staat	9 825	831	-	8 994	-
36	Gemeinden/Gv.	29 040	-	-	29 040	-
37	abzügl. Zahlungen von gleicher Ebene	8 725	0	-	8 126	-
38	Staat	555	0	-	106	-
39	Gemeinden/Gv.	2 277	-	-	2 277	-
40	Bereinigte Ausgaben	30 140	831	-	29 907	-
41	Staat	9 270	831	-	8 888	-
42	Gemeinden/Gv.	26 762	-	-	26 762	-
43	Laufende Rechnung	28 146	316	-	27 932	-
44	Staat	8 416	316	-	8 106	-
45	Gemeinden/Gv.	24 989	-	-	24 989	-
46	Kapitalrechnung	1 993	515	-	1 976	-
47	Staat	855	515	-	782	-
48	Gemeinden/Gv.	1 773	-	-	1 773	-
49	abzügl. Zahlungen v. and. Ebenen d. Öff. Gesamthaushalts	-	-	-	599	-
50	Staat	36	-	-	485	-
51	Gemeinden/Gv.	5 857	-	-	5 857	-
52	Nettoausgaben	30 140	831	-	29 309	-
53	Staat	9 234	831	-	8 403	-
54	Gemeinden/Gv.	20 905	-	-	20 905	-
55	Unmittelbare Einnahmen	3 259	2	-	3 258	-
56	Staat	470	2	-	468	-
57	Gemeinden/Gv.	2 790	-	-	2 790	-
58	Darunter Gebühren, Entgelte	2 012	-	-	2 012	-
59	Staat	367	-	-	367	-
60	Gemeinden/Gv.	1 645	-	-	1 645	-

**1 Ausgaben und Einnahmen des Öffentlichen Gesamthaushalts - Kern- und Extrahaushalte**  
1.2 Ausgaben und Einnahmen ausgewählter Aufgabenbereiche  
1.2.2 Ausgaben und Einnahmen ausgewählter Aufgabenbereiche nach Arten und Ebenen  
Mill. EUR

Lfd. Nr.	Art der Ausgaben / Einnahmen	Insgesamt	Bund	EU-Anteile	Länder	Sozialversicherung
	<b><u>1031 Tageseinrichtungen für Kinder</u></b>					
1	Personalausgaben	5 473	-	-	5 473	-
2	Staat	278	-	-	278	-
3	Gemeinden/Gv.	5 194	-	-	5 194	-
4	Unterhaltung des unbewegl. Vermögens	138	-	-	138	-
5	Staat	0	-	-	0	-
6	Gemeinden/Gv.	138	-	-	138	-
7	Bewirtschaftung der Grundstücke	254	-	-	254	-
8	Staat	0	-	-	0	-
9	Gemeinden/Gv.	254	-	-	254	-
10	Übriger laufender Sachaufwand	1 519	-	-	1 519	-
11	Staat	586	-	-	586	-
12	Gemeinden/Gv.	933	-	-	933	-
13	Baumaßnahmen	1 008	-	-	1 008	-
14	Staat	6	-	-	6	-
15	Gemeinden/Gv.	1 002	-	-	1 002	-
16	Erwerb von unbeweglichem Sachvermögen	47	-	-	47	-
17	Staat	4	-	-	4	-
18	Gemeinden/Gv.	43	-	-	43	-
19	Erwerb von beweglichem Sachvermögen	93	-	-	93	-
20	Staat	6	-	-	6	-
21	Gemeinden/Gv.	87	-	-	87	-
22	Erwerb von Beteiligungen	2	-	-	2	-
23	Staat	-	-	-	-	-
24	Gemeinden/Gv.	2	-	-	2	-
25	Zahlungen an andere Bereiche	8 360	-	-	8 360	-
26	Staat	235	-	-	235	-
27	Gemeinden/Gv.	8 125	-	-	8 125	-
28	Unmittelbare Ausgaben	16 895	-	-	16 895	-
29	Staat	1 115	-	-	1 115	-
30	Gemeinden/Gv.	15 780	-	-	15 780	-
31	Zahlungen an Öffentlichen Gesamthaushalt	6 025	486	-	5 539	-
32	Staat	4 315	486	-	3 829	-
33	Gemeinden/Gv.	1 710	-	-	1 710	-
34	Bruttoausgaben	22 920	486	-	22 434	-
35	Staat	5 431	486	-	4 944	-
36	Gemeinden/Gv.	17 490	-	-	17 490	-
37	abzügl. Zahlungen von gleicher Ebene	7 167	0	-	6 676	-
38	Staat	507	0	-	99	-
39	Gemeinden/Gv.	1 598	-	-	1 598	-
40	Bereinigte Ausgaben	15 753	486	-	15 758	-
41	Staat	4 924	486	-	4 846	-
42	Gemeinden/Gv.	15 891	-	-	15 891	-
43	Laufende Rechnung	14 050	-	-	14 090	-
44	Staat	4 222	-	-	4 222	-
45	Gemeinden/Gv.	14 329	-	-	14 329	-
46	Kapitalrechnung	1 703	486	-	1 668	-
47	Staat	702	486	-	624	-
48	Gemeinden/Gv.	1 562	-	-	1 562	-
49	abzügl. Zahlungen v. and. Ebenen d. Öff. Gesamthaushalts	-	-	-	491	-
50	Staat	0	-	-	408	-
51	Gemeinden/Gv.	5 062	-	-	5 062	-
52	Nettoausgaben	15 753	486	-	15 267	-
53	Staat	4 924	486	-	4 438	-
54	Gemeinden/Gv.	10 830	-	-	10 830	-
55	Unmittelbare Einnahmen	2 153	2	-	2 151	-
56	Staat	299	2	-	297	-
57	Gemeinden/Gv.	1 854	-	-	1 854	-
58	Darunter Gebühren, Entgelte	1 650	-	-	1 650	-
59	Staat	272	-	-	272	-
60	Gemeinden/Gv.	1 378	-	-	1 378	-

**1 Ausgaben und Einnahmen des Öffentlichen Gesamthaushalts - Kern- und Extrahaushalte**  
1.2 Ausgaben und Einnahmen ausgewählter Aufgabenbereiche  
1.2.2 Ausgaben und Einnahmen ausgewählter Aufgabenbereiche nach Arten und Ebenen  
Mill. EUR

Lfd. Nr.	Art der Ausgaben / Einnahmen	Insgesamt	Bund	EU-Anteile	Länder	Sozialversicherung
	<b><u>1032 Gesundheit, Umwelt, Sport und Erholung</u></b>					
1	Personalausgaben	3 892	292	-	3 599	-
2	Staat	1 389	292	-	1 097	-
3	Gemeinden/Gv.	2 502	-	-	2 502	-
4	Unterhaltung des unbewegl. Vermögens	692	6	-	686	-
5	Staat	70	6	-	65	-
6	Gemeinden/Gv.	621	-	-	621	-
7	Bewirtschaftung der Grundstücke	593	23	-	570	-
8	Staat	91	23	-	68	-
9	Gemeinden/Gv.	502	-	-	502	-
10	Übriger laufender Sachaufwand	3 334	248	-	3 086	-
11	Staat	1 556	248	-	1 308	-
12	Gemeinden/Gv.	1 778	-	-	1 778	-
13	Baumaßnahmen	1 683	258	-	1 425	-
14	Staat	388	258	-	130	-
15	Gemeinden/Gv.	1 295	-	-	1 295	-
16	Erwerb von unbeweglichem Sachvermögen	187	-	-	187	-
17	Staat	20	-	-	20	-
18	Gemeinden/Gv.	167	-	-	167	-
19	Erwerb von beweglichem Sachvermögen	287	22	-	265	-
20	Staat	81	22	-	59	-
21	Gemeinden/Gv.	206	-	-	206	-
22	Erwerb von Beteiligungen	122	-	-	122	-
23	Staat	1	-	-	1	-
24	Gemeinden/Gv.	121	-	-	121	-
25	Zahlungen an andere Bereiche	4 977	503	-	4 473	-
26	Staat	4 265	503	-	3 761	-
27	Gemeinden/Gv.	712	-	-	712	-
28	Unmittelbare Ausgaben	15 766	1 352	-	14 413	-
29	Staat	7 860	1 352	-	6 508	-
30	Gemeinden/Gv.	7 906	-	-	7 906	-
31	Zahlungen an Öffentlichen Gesamthaushalt	3 737	416	-	3 321	-
32	Staat	1 965	416	-	1 549	-
33	Gemeinden/Gv.	1 772	-	-	1 772	-
34	Bruttoausgaben	19 503	1 768	-	17 734	-
35	Staat	9 825	1 768	-	8 057	-
36	Gemeinden/Gv.	9 678	-	-	9 678	-
37	abzügl. Zahlungen von gleicher Ebene	3 082	-	-	2 478	-
38	Staat	943	-	-	434	-
39	Gemeinden/Gv.	556	-	-	556	-
40	Bereinigte Ausgaben	16 421	1 768	-	15 256	-
41	Staat	8 882	1 768	-	7 623	-
42	Gemeinden/Gv.	9 122	-	-	9 122	-
43	Laufende Rechnung	11 154	866	-	10 336	-
44	Staat	4 899	866	-	4 053	-
45	Gemeinden/Gv.	6 652	-	-	6 652	-
46	Kapitalrechnung	5 267	902	-	4 920	-
47	Staat	3 982	902	-	3 570	-
48	Gemeinden/Gv.	2 470	-	-	2 470	-
49	abzügl. Zahlungen v. and. Ebenen d. Öff. Gesamthaushalts	-	-	-	604	-
50	Staat	747	-	-	1 256	-
51	Gemeinden/Gv.	836	-	-	836	-
52	Nettoausgaben	16 421	1 768	-	14 652	-
53	Staat	8 135	1 768	-	6 366	-
54	Gemeinden/Gv.	8 286	-	-	8 286	-
55	Unmittelbare Einnahmen	3 615	879	-	2 736	-
56	Staat	1 769	879	-	890	-
57	Gemeinden/Gv.	1 846	-	-	1 846	-
58	Darunter Gebühren, Entgelte	1 576	124	-	1 453	-
59	Staat	699	124	-	575	-
60	Gemeinden/Gv.	878	-	-	878	-

**1 Ausgaben und Einnahmen des Öffentlichen Gesamthaushalts - Kern- und Extrahaushalte**  
1.2 Ausgaben und Einnahmen ausgewählter Aufgabenbereiche  
1.2.2 Ausgaben und Einnahmen ausgewählter Aufgabenbereiche nach Arten und Ebenen  
Mill. EUR

Lfd. Nr.	Art der Ausgaben / Einnahmen	Insgesamt	Bund	EU-Anteile	Länder	Sozialversicherung
	<b><u>1033 Krankenhäuser und Heilstätten</u></b>					
1	Personalausgaben	32	-	-	32	-
2	Staat	2	-	-	2	-
3	Gemeinden/Gv.	30	-	-	30	-
4	Unterhaltung des unbewegl. Vermögens	4	-	-	4	-
5	Staat	0	-	-	0	-
6	Gemeinden/Gv.	4	-	-	4	-
7	Bewirtschaftung der Grundstücke	1	-	-	1	-
8	Staat	0	-	-	0	-
9	Gemeinden/Gv.	1	-	-	1	-
10	Übriger laufender Sachaufwand	557	-	-	557	-
11	Staat	335	-	-	335	-
12	Gemeinden/Gv.	222	-	-	222	-
13	Baumaßnahmen	32	-	-	32	-
14	Staat	13	-	-	13	-
15	Gemeinden/Gv.	19	-	-	19	-
16	Erwerb von unbeweglichem Sachvermögen	0	-	-	0	-
17	Staat	-	-	-	-	-
18	Gemeinden/Gv.	0	-	-	0	-
19	Erwerb von beweglichem Sachvermögen	4	-	-	4	-
20	Staat	1	-	-	1	-
21	Gemeinden/Gv.	2	-	-	2	-
22	Erwerb von Beteiligungen	57	-	-	57	-
23	Staat	-	-	-	-	-
24	Gemeinden/Gv.	57	-	-	57	-
25	Zahlungen an andere Bereiche	2 948	-	-	2 948	-
26	Staat	2 903	-	-	2 903	-
27	Gemeinden/Gv.	44	-	-	44	-
28	Unmittelbare Ausgaben	3 634	-	-	3 634	-
29	Staat	3 255	-	-	3 255	-
30	Gemeinden/Gv.	378	-	-	378	-
31	Zahlungen an Öffentlichen Gesamthaushalt	2 170	274	-	1 895	-
32	Staat	1 143	274	-	869	-
33	Gemeinden/Gv.	1 026	-	-	1 026	-
34	Bruttoausgaben	5 804	274	-	5 529	-
35	Staat	4 399	274	-	4 124	-
36	Gemeinden/Gv.	1 405	-	-	1 405	-
37	abzügl. Zahlungen von gleicher Ebene	1 419	-	-	1 057	-
38	Staat	445	-	-	92	-
39	Gemeinden/Gv.	68	-	-	68	-
40	Bereinigte Ausgaben	4 385	274	-	4 473	-
41	Staat	3 954	274	-	4 033	-
42	Gemeinden/Gv.	1 336	-	-	1 336	-
43	Laufende Rechnung	1 887	-	-	1 887	-
44	Staat	1 254	-	-	1 254	-
45	Gemeinden/Gv.	779	-	-	779	-
46	Kapitalrechnung	2 498	274	-	2 585	-
47	Staat	2 700	274	-	2 779	-
48	Gemeinden/Gv.	557	-	-	557	-
49	abzügl. Zahlungen v. and. Ebenen d. Öff. Gesamthaushalts	-	-	-	362	-
50	Staat	737	-	-	1 090	-
51	Gemeinden/Gv.	168	-	-	168	-
52	Nettoausgaben	4 385	274	-	4 110	-
53	Staat	3 217	274	-	2 942	-
54	Gemeinden/Gv.	1 168	-	-	1 168	-
55	Unmittelbare Einnahmen	53	-	-	53	-
56	Staat	11	-	-	11	-
57	Gemeinden/Gv.	42	-	-	42	-
58	Darunter Gebühren, Entgelte	17	-	-	17	-
59	Staat	0	-	-	0	-
60	Gemeinden/Gv.	17	-	-	17	-

**1 Ausgaben und Einnahmen des Öffentlichen Gesamthaushalts - Kern- und Extrahaushalte**  
1.2 Ausgaben und Einnahmen ausgewählter Aufgabenbereiche  
1.2.2 Ausgaben und Einnahmen ausgewählter Aufgabenbereiche nach Arten und Ebenen  
Mill. EUR

Lfd. Nr.	Art der Ausgaben / Einnahmen	Insgesamt	Bund	EU-Anteile	Länder	Sozialversicherung
	<b>1034 Sport und Erholung</b>					
1	Personalausgaben	1 593	-	-	1 593	-
2	Staat	213	-	-	213	-
3	Gemeinden/Gv.	1 380	-	-	1 380	-
4	Unterhaltung des unbewegl. Vermögens	621	-	-	621	-
5	Staat	51	-	-	51	-
6	Gemeinden/Gv.	570	-	-	570	-
7	Bewirtschaftung der Grundstücke	531	-	-	531	-
8	Staat	42	-	-	42	-
9	Gemeinden/Gv.	489	-	-	489	-
10	Übriger laufender Sachaufwand	1 638	5	-	1 633	-
11	Staat	315	5	-	310	-
12	Gemeinden/Gv.	1 323	-	-	1 323	-
13	Baumaßnahmen	1 291	-	-	1 291	-
14	Staat	67	-	-	67	-
15	Gemeinden/Gv.	1 224	-	-	1 224	-
16	Erwerb von unbeweglichem Sachvermögen	162	-	-	162	-
17	Staat	14	-	-	14	-
18	Gemeinden/Gv.	148	-	-	148	-
19	Erwerb von beweglichem Sachvermögen	209	-	-	209	-
20	Staat	18	-	-	18	-
21	Gemeinden/Gv.	191	-	-	191	-
22	Erwerb von Beteiligungen	64	-	-	64	-
23	Staat	-	-	-	-	-
24	Gemeinden/Gv.	64	-	-	64	-
25	Zahlungen an andere Bereiche	887	109	-	779	-
26	Staat	390	109	-	281	-
27	Gemeinden/Gv.	498	-	-	498	-
28	Unmittelbare Ausgaben	6 997	114	-	6 883	-
29	Staat	1 110	114	-	996	-
30	Gemeinden/Gv.	5 887	-	-	5 887	-
31	Zahlungen an Öffentlichen Gesamthaushalt	963	60	-	902	-
32	Staat	283	60	-	222	-
33	Gemeinden/Gv.	680	-	-	680	-
34	Bruttoausgaben	7 960	174	-	7 786	-
35	Staat	1 393	174	-	1 218	-
36	Gemeinden/Gv.	6 567	-	-	6 567	-
37	abzügl. Zahlungen von gleicher Ebene	997	-	-	887	-
38	Staat	122	-	-	76	-
39	Gemeinden/Gv.	438	-	-	438	-
40	Bereinigte Ausgaben	6 963	174	-	6 898	-
41	Staat	1 270	174	-	1 142	-
42	Gemeinden/Gv.	6 129	-	-	6 129	-
43	Laufende Rechnung	5 193	114	-	5 091	-
44	Staat	937	114	-	826	-
45	Gemeinden/Gv.	4 308	-	-	4 308	-
46	Kapitalrechnung	1 770	60	-	1 807	-
47	Staat	333	60	-	316	-
48	Gemeinden/Gv.	1 821	-	-	1 821	-
49	abzügl. Zahlungen v. and. Ebenen d. Öff. Gesamthaushalts	-	-	-	109	-
50	Staat	1	-	-	47	-
51	Gemeinden/Gv.	436	-	-	436	-
52	Nettoausgaben	6 963	174	-	6 789	-
53	Staat	1 269	174	-	1 095	-
54	Gemeinden/Gv.	5 694	-	-	5 694	-
55	Unmittelbare Einnahmen	1 806	-	-	1 806	-
56	Staat	301	-	-	301	-
57	Gemeinden/Gv.	1 505	-	-	1 505	-
58	Darunter Gebühren, Entgelte	880	-	-	880	-
59	Staat	213	-	-	213	-
60	Gemeinden/Gv.	667	-	-	667	-

**1 Ausgaben und Einnahmen des Öffentlichen Gesamthaushalts - Kern- und Extrahaushalte**  
1.2 Ausgaben und Einnahmen ausgewählter Aufgabenbereiche  
1.2.2 Ausgaben und Einnahmen ausgewählter Aufgabenbereiche nach Arten und Ebenen  
Mill. EUR

Lfd. Nr.	Art der Ausgaben / Einnahmen	Insgesamt	Bund	EU-Anteile	Länder	Sozialversicherung
	<b>1035 Umwelt- und Naturschutz, Reaktorsicherheit und Strahlenschutz</b>					
1	Personalausgaben	1 038	131	-	906	-
2	Staat	647	131	-	515	-
3	Gemeinden/Gv.	391	-	-	391	-
4	Unterhaltung des unbewegl. Vermögens	59	3	-	56	-
5	Staat	15	3	-	12	-
6	Gemeinden/Gv.	45	-	-	45	-
7	Bewirtschaftung der Grundstücke	32	8	-	23	-
8	Staat	24	8	-	16	-
9	Gemeinden/Gv.	7	-	-	7	-
10	Übriger laufender Sachaufwand	745	108	-	637	-
11	Staat	617	108	-	508	-
12	Gemeinden/Gv.	129	-	-	129	-
13	Baumaßnahmen	309	218	-	91	-
14	Staat	261	218	-	43	-
15	Gemeinden/Gv.	48	-	-	48	-
16	Erwerb von unbeweglichem Sachvermögen	23	-	-	23	-
17	Staat	4	-	-	4	-
18	Gemeinden/Gv.	18	-	-	18	-
19	Erwerb von beweglichem Sachvermögen	45	12	-	33	-
20	Staat	36	12	-	24	-
21	Gemeinden/Gv.	9	-	-	9	-
22	Erwerb von Beteiligungen	1	-	-	1	-
23	Staat	0	-	-	0	-
24	Gemeinden/Gv.	0	-	-	0	-
25	Zahlungen an andere Bereiche	760	317	-	443	-
26	Staat	727	317	-	409	-
27	Gemeinden/Gv.	34	-	-	34	-
28	Unmittelbare Ausgaben	3 012	798	-	2 214	-
29	Staat	2 330	798	-	1 532	-
30	Gemeinden/Gv.	681	-	-	681	-
31	Zahlungen an Öffentlichen Gesamthaushalt	341	80	-	262	-
32	Staat	315	80	-	235	-
33	Gemeinden/Gv.	26	-	-	26	-
34	Bruttoausgaben	3 353	877	-	2 476	-
35	Staat	2 645	877	-	1 768	-
36	Gemeinden/Gv.	708	-	-	708	-
37	abzügl. Zahlungen von gleicher Ebene	451	-	-	344	-
38	Staat	315	-	-	219	-
39	Gemeinden/Gv.	18	-	-	18	-
40	Bereinigte Ausgaben	2 902	877	-	2 132	-
41	Staat	2 330	877	-	1 549	-
42	Gemeinden/Gv.	690	-	-	690	-
43	Laufende Rechnung	2 005	371	-	1 655	-
44	Staat	1 473	371	-	1 115	-
45	Gemeinden/Gv.	609	-	-	609	-
46	Kapitalrechnung	897	507	-	477	-
47	Staat	857	507	-	434	-
48	Gemeinden/Gv.	81	-	-	81	-
49	abzügl. Zahlungen v. and. Ebenen d. Öff. Gesamthaushalts	-	-	-	106	-
50	Staat	8	-	-	105	-
51	Gemeinden/Gv.	109	-	-	109	-
52	Nettoausgaben	2 902	877	-	2 025	-
53	Staat	2 322	877	-	1 444	-
54	Gemeinden/Gv.	581	-	-	581	-
55	Unmittelbare Einnahmen	1 246	751	-	495	-
56	Staat	1 144	751	-	394	-
57	Gemeinden/Gv.	102	-	-	102	-
58	Darunter Gebühren, Entgelte	273	16	-	256	-
59	Staat	229	16	-	213	-
60	Gemeinden/Gv.	43	-	-	43	-

**1 Ausgaben und Einnahmen des Öffentlichen Gesamthaushalts - Kern- und Extrahaushalte**  
1.2 Ausgaben und Einnahmen ausgewählter Aufgabenbereiche  
1.2.2 Ausgaben und Einnahmen ausgewählter Aufgabenbereiche nach Arten und Ebenen  
Mill. EUR

Lfd. Nr.	Art der Ausgaben / Einnahmen	Insgesamt	Bund	EU-Anteile	Länder	Sozialversicherung
	<b><u>1036 Umwelt- und Naturschutz</u></b>					
1	Personalausgaben	988	85	-	903	-
2	Staat	597	85	-	512	-
3	Gemeinden/Gv.	391	-	-	391	-
4	Unterhaltung des unbewegl. Vermögens	59	2	-	56	-
5	Staat	14	2	-	12	-
6	Gemeinden/Gv.	45	-	-	45	-
7	Bewirtschaftung der Grundstücke	28	5	-	23	-
8	Staat	21	5	-	16	-
9	Gemeinden/Gv.	7	-	-	7	-
10	Übriger laufender Sachaufwand	563	61	-	501	-
11	Staat	434	61	-	373	-
12	Gemeinden/Gv.	129	-	-	129	-
13	Baumaßnahmen	92	1	-	91	-
14	Staat	44	1	-	43	-
15	Gemeinden/Gv.	48	-	-	48	-
16	Erwerb von unbeweglichem Sachvermögen	23	-	-	23	-
17	Staat	4	-	-	4	-
18	Gemeinden/Gv.	18	-	-	18	-
19	Erwerb von beweglichem Sachvermögen	39	8	-	32	-
20	Staat	30	8	-	22	-
21	Gemeinden/Gv.	9	-	-	9	-
22	Erwerb von Beteiligungen	1	-	-	1	-
23	Staat	0	-	-	0	-
24	Gemeinden/Gv.	0	-	-	0	-
25	Zahlungen an andere Bereiche	718	275	-	443	-
26	Staat	684	275	-	409	-
27	Gemeinden/Gv.	34	-	-	34	-
28	Unmittelbare Ausgaben	2 511	437	-	2 074	-
29	Staat	1 829	437	-	1 392	-
30	Gemeinden/Gv.	681	-	-	681	-
31	Zahlungen an Öffentlichen Gesamthaushalt	335	74	-	262	-
32	Staat	309	74	-	235	-
33	Gemeinden/Gv.	26	-	-	26	-
34	Bruttoausgaben	2 846	511	-	2 335	-
35	Staat	2 138	511	-	1 628	-
36	Gemeinden/Gv.	708	-	-	708	-
37	abzügl. Zahlungen von gleicher Ebene	444	-	-	344	-
38	Staat	309	-	-	219	-
39	Gemeinden/Gv.	18	-	-	18	-
40	Bereinigte Ausgaben	2 402	511	-	1 991	-
41	Staat	1 829	511	-	1 409	-
42	Gemeinden/Gv.	690	-	-	690	-
43	Laufende Rechnung	1 741	240	-	1 516	-
44	Staat	1 209	240	-	976	-
45	Gemeinden/Gv.	609	-	-	609	-
46	Kapitalrechnung	660	271	-	475	-
47	Staat	621	271	-	433	-
48	Gemeinden/Gv.	81	-	-	81	-
49	abzügl. Zahlungen v. and. Ebenen d. Öff. Gesamthaushalts	-	-	-	100	-
50	Staat	8	-	-	99	-
51	Gemeinden/Gv.	109	-	-	109	-
52	Nettoausgaben	2 402	511	-	1 891	-
53	Staat	1 821	511	-	1 310	-
54	Gemeinden/Gv.	581	-	-	581	-
55	Unmittelbare Einnahmen	920	570	-	350	-
56	Staat	818	570	-	248	-
57	Gemeinden/Gv.	102	-	-	102	-
58	Darunter Gebühren, Entgelte	110	- 1	-	111	-
59	Staat	67	- 1	-	68	-
60	Gemeinden/Gv.	43	-	-	43	-

**1 Ausgaben und Einnahmen des Öffentlichen Gesamthaushalts - Kern- und Extrahaushalte**  
1.2 Ausgaben und Einnahmen ausgewählter Aufgabenbereiche  
1.2.2 Ausgaben und Einnahmen ausgewählter Aufgabenbereiche nach Arten und Ebenen  
Mill. EUR

Lfd. Nr.	Art der Ausgaben / Einnahmen	Insgesamt	Bund	EU-Anteile	Länder	Sozialversicherung
	<b>1037 Wohnungswesen, Städtebau, Raumordnung und kommunale Gemeinschaftsdienste</b>					
1	Personalausgaben	4 782	0	-	4 781	-
2	Staat	699	0	-	698	-
3	Gemeinden/Gv.	4 083	-	-	4 083	-
4	Unterhaltung des unbewegl. Vermögens	900	-	-	900	-
5	Staat	124	-	-	124	-
6	Gemeinden/Gv.	776	-	-	776	-
7	Bewirtschaftung der Grundstücke	681	0	-	681	-
8	Staat	15	0	-	15	-
9	Gemeinden/Gv.	667	-	-	667	-
10	Übriger laufender Sachaufwand	5 594	25	-	5 569	-
11	Staat	397	25	-	372	-
12	Gemeinden/Gv.	5 197	-	-	5 197	-
13	Baumaßnahmen	2 955	-	-	2 955	-
14	Staat	24	-	-	24	-
15	Gemeinden/Gv.	2 931	-	-	2 931	-
16	Erwerb von unbeweglichem Sachvermögen	369	-	-	369	-
17	Staat	10	-	-	10	-
18	Gemeinden/Gv.	359	-	-	359	-
19	Erwerb von beweglichem Sachvermögen	302	0	-	302	-
20	Staat	24	0	-	24	-
21	Gemeinden/Gv.	278	-	-	278	-
22	Erwerb von Beteiligungen	47	-	-	47	-
23	Staat	-	-	-	-	-
24	Gemeinden/Gv.	47	-	-	47	-
25	Zahlungen an andere Bereiche	2 655	812	-	1 843	-
26	Staat	2 146	812	-	1 333	-
27	Gemeinden/Gv.	510	-	-	510	-
28	Unmittelbare Ausgaben	18 285	838	-	17 448	-
29	Staat	3 438	838	-	2 601	-
30	Gemeinden/Gv.	14 847	-	-	14 847	-
31	Zahlungen an Öffentlichen Gesamthaushalt	5 947	1 300	-	4 646	-
32	Staat	3 163	1 300	-	1 863	-
33	Gemeinden/Gv.	2 784	-	-	2 784	-
34	Bruttoausgaben	24 232	2 138	-	22 094	-
35	Staat	6 601	2 138	-	4 463	-
36	Gemeinden/Gv.	17 631	-	-	17 631	-
37	abzügl. Zahlungen von gleicher Ebene	4 858	1	-	2 728	-
38	Staat	2 302	1	-	314	-
39	Gemeinden/Gv.	935	-	-	935	-
40	Bereinigte Ausgaben	19 374	2 137	-	19 366	-
41	Staat	4 300	2 137	-	4 150	-
42	Gemeinden/Gv.	16 695	-	-	16 695	-
43	Laufende Rechnung	14 838	797	-	14 154	-
44	Staat	2 567	797	-	1 842	-
45	Gemeinden/Gv.	12 607	-	-	12 607	-
46	Kapitalrechnung	4 537	1 339	-	5 212	-
47	Staat	1 732	1 339	-	2 308	-
48	Gemeinden/Gv.	4 088	-	-	4 088	-
49	abzügl. Zahlungen v. and. Ebenen d. Öff. Gesamthaushalts	-	774	-	1 354	-
50	Staat	68	774	-	1 280	-
51	Gemeinden/Gv.	1 553	-	-	1 553	-
52	Nettoausgaben	19 374	1 362	-	18 012	-
53	Staat	4 232	1 362	-	2 870	-
54	Gemeinden/Gv.	15 142	-	-	15 142	-
55	Unmittelbare Einnahmen	13 252	72	-	13 180	-
56	Staat	1 591	72	-	1 519	-
57	Gemeinden/Gv.	11 661	-	-	11 661	-
58	Darunter Gebühren, Entgelte	9 556	1	-	9 555	-
59	Staat	290	1	-	290	-
60	Gemeinden/Gv.	9 265	-	-	9 265	-



**1 Ausgaben und Einnahmen des Öffentlichen Gesamthaushalts - Kern- und Extrahaushalte**  
1.2 Ausgaben und Einnahmen ausgewählter Aufgabenbereiche  
1.2.2 Ausgaben und Einnahmen ausgewählter Aufgabenbereiche nach Arten und Ebenen  
Mill. EUR

Lfd. Nr.	Art der Ausgaben / Einnahmen	Insgesamt	Bund	EU-Anteile	Länder	Sozialversicherung
	<b><u>1038 Wohnungswesen</u></b>					
1	Personalausgaben	131	0	-	130	-
2	Staat	13	0	-	13	-
3	Gemeinden/Gv.	118	-	-	118	-
4	Unterhaltung des unbewegl. Vermögens	15	-	-	15	-
5	Staat	1	-	-	1	-
6	Gemeinden/Gv.	14	-	-	14	-
7	Bewirtschaftung der Grundstücke	24	0	-	24	-
8	Staat	0	0	-	-	-
9	Gemeinden/Gv.	24	-	-	24	-
10	Übriger laufender Sachaufwand	60	4	-	55	-
11	Staat	18	4	-	13	-
12	Gemeinden/Gv.	42	-	-	42	-
13	Baumaßnahmen	63	-	-	63	-
14	Staat	0	-	-	0	-
15	Gemeinden/Gv.	63	-	-	63	-
16	Erwerb von unbeweglichem Sachvermögen	151	-	-	151	-
17	Staat	-	-	-	-	-
18	Gemeinden/Gv.	151	-	-	151	-
19	Erwerb von beweglichem Sachvermögen	2	0	-	2	-
20	Staat	0	0	-	0	-
21	Gemeinden/Gv.	2	-	-	2	-
22	Erwerb von Beteiligungen	6	-	-	6	-
23	Staat	-	-	-	-	-
24	Gemeinden/Gv.	6	-	-	6	-
25	Zahlungen an andere Bereiche	1 975	810	-	1 165	-
26	Staat	1 877	810	-	1 067	-
27	Gemeinden/Gv.	98	-	-	98	-
28	Unmittelbare Ausgaben	2 427	815	-	1 613	-
29	Staat	1 909	815	-	1 094	-
30	Gemeinden/Gv.	519	-	-	519	-
31	Zahlungen an Öffentlichen Gesamthaushalt	828	556	-	272	-
32	Staat	786	556	-	230	-
33	Gemeinden/Gv.	43	-	-	43	-
34	Bruttoausgaben	3 256	1 371	-	1 885	-
35	Staat	2 694	1 371	-	1 323	-
36	Gemeinden/Gv.	562	-	-	562	-
37	abzügl. Zahlungen von gleicher Ebene	1 658	1	-	380	-
38	Staat	1 549	1	-	273	-
39	Gemeinden/Gv.	60	-	-	60	-
40	Bereinigte Ausgaben	1 597	1 370	-	1 505	-
41	Staat	1 145	1 370	-	1 051	-
42	Gemeinden/Gv.	501	-	-	501	-
43	Laufende Rechnung	1 443	777	-	733	-
44	Staat	1 225	777	-	514	-
45	Gemeinden/Gv.	236	-	-	236	-
46	Kapitalrechnung	154	593	-	772	-
47	Staat	- 80	593	-	537	-
48	Gemeinden/Gv.	265	-	-	265	-
49	abzügl. Zahlungen v. and. Ebenen d. Öff. Gesamthaushalts	-	761	-	516	-
50	Staat	5	761	-	518	-
51	Gemeinden/Gv.	45	-	-	45	-
52	Nettoausgaben	1 597	609	-	989	-
53	Staat	1 141	609	-	532	-
54	Gemeinden/Gv.	457	-	-	457	-
55	Unmittelbare Einnahmen	1 729	72	-	1 657	-
56	Staat	1 050	72	-	978	-
57	Gemeinden/Gv.	678	-	-	678	-
58	Darunter Gebühren, Entgelte	29	1	-	28	-
59	Staat	4	1	-	3	-
60	Gemeinden/Gv.	25	-	-	25	-

**1 Ausgaben und Einnahmen des Öffentlichen Gesamthaushalts - Kern- und Extrahaushalte**  
1.2 Ausgaben und Einnahmen ausgewählter Aufgabenbereiche  
1.2.2 Ausgaben und Einnahmen ausgewählter Aufgabenbereiche nach Arten und Ebenen  
Mill. EUR

Lfd. Nr.	Art der Ausgaben / Einnahmen	Insgesamt	Bund	EU-Anteile	Länder	Sozialversicherung
	<b><u>1039 Raumordnung, Landesplanung, Vermessungswesen</u></b>					
1	Personalausgaben	2 511	-	-	2 511	-
2	Staat	665	-	-	665	-
3	Gemeinden/Gv.	1 847	-	-	1 847	-
4	Unterhaltung des unbewegl. Vermögens	57	-	-	57	-
5	Staat	3	-	-	3	-
6	Gemeinden/Gv.	54	-	-	54	-
7	Bewirtschaftung der Grundstücke	43	-	-	43	-
8	Staat	9	-	-	9	-
9	Gemeinden/Gv.	34	-	-	34	-
10	Übriger laufender Sachaufwand	857	1	-	856	-
11	Staat	219	1	-	219	-
12	Gemeinden/Gv.	637	-	-	637	-
13	Baumaßnahmen	1 298	-	-	1 298	-
14	Staat	11	-	-	11	-
15	Gemeinden/Gv.	1 287	-	-	1 287	-
16	Erwerb von unbeweglichem Sachvermögen	179	-	-	179	-
17	Staat	8	-	-	8	-
18	Gemeinden/Gv.	171	-	-	171	-
19	Erwerb von beweglichem Sachvermögen	77	-	-	77	-
20	Staat	22	-	-	22	-
21	Gemeinden/Gv.	55	-	-	55	-
22	Erwerb von Beteiligungen	15	-	-	15	-
23	Staat	-	-	-	-	-
24	Gemeinden/Gv.	15	-	-	15	-
25	Zahlungen an andere Bereiche	396	-	-	396	-
26	Staat	64	-	-	64	-
27	Gemeinden/Gv.	332	-	-	332	-
28	Unmittelbare Ausgaben	5 433	1	-	5 432	-
29	Staat	1 001	1	-	1 000	-
30	Gemeinden/Gv.	4 432	-	-	4 432	-
31	Zahlungen an Öffentlichen Gesamthaushalt	420	-	-	420	-
32	Staat	106	-	-	106	-
33	Gemeinden/Gv.	314	-	-	314	-
34	Bruttoausgaben	5 853	1	-	5 852	-
35	Staat	1 107	1	-	1 107	-
36	Gemeinden/Gv.	4 746	-	-	4 746	-
37	abzügl. Zahlungen von gleicher Ebene	1 296	-	-	1 198	-
38	Staat	47	-	-	39	-
39	Gemeinden/Gv.	77	-	-	77	-
40	Bereinigte Ausgaben	4 557	1	-	4 654	-
41	Staat	1 060	1	-	1 068	-
42	Gemeinden/Gv.	4 669	-	-	4 669	-
43	Laufende Rechnung	3 434	1	-	3 455	-
44	Staat	984	1	-	986	-
45	Gemeinden/Gv.	2 688	-	-	2 688	-
46	Kapitalrechnung	1 123	-	-	1 199	-
47	Staat	76	-	-	82	-
48	Gemeinden/Gv.	1 982	-	-	1 982	-
49	abzügl. Zahlungen v. and. Ebenen d. Öff. Gesamthaushalts	-	-	-	97	-
50	Staat	1	-	-	9	-
51	Gemeinden/Gv.	1 171	-	-	1 171	-
52	Nettoausgaben	4 557	1	-	4 557	-
53	Staat	1 060	1	-	1 059	-
54	Gemeinden/Gv.	3 498	-	-	3 498	-
55	Unmittelbare Einnahmen	1 641	-	-	1 641	-
56	Staat	354	-	-	354	-
57	Gemeinden/Gv.	1 287	-	-	1 287	-
58	Darunter Gebühren, Entgelte	1 026	-	-	1 026	-
59	Staat	257	-	-	257	-
60	Gemeinden/Gv.	769	-	-	769	-

**1 Ausgaben und Einnahmen des Öffentlichen Gesamthaushalts - Kern- und Extrahaushalte**  
1.2 Ausgaben und Einnahmen ausgewählter Aufgabenbereiche  
1.2.2 Ausgaben und Einnahmen ausgewählter Aufgabenbereiche nach Arten und Ebenen  
Mill. EUR

Lfd. Nr.	Art der Ausgaben / Einnahmen	Insgesamt	Bund	EU-Anteile	Länder	Sozialversicherung
	<b>1040 Städtebauförderung</b>					
1	Personalausgaben	0	-	-	0	-
2	Staat	0	-	-	0	-
3	Gemeinden/Gv.	-	-	-	-	-
4	Unterhaltung des unbewegl. Vermögens	-	-	-	-	-
5	Staat	-	-	-	-	-
6	Gemeinden/Gv.	-	-	-	-	-
7	Bewirtschaftung der Grundstücke	-	-	-	-	-
8	Staat	-	-	-	-	-
9	Gemeinden/Gv.	-	-	-	-	-
10	Übriger laufender Sachaufwand	43	20	-	23	-
11	Staat	43	20	-	23	-
12	Gemeinden/Gv.	-	-	-	-	-
13	Baumaßnahmen	5	-	-	5	-
14	Staat	5	-	-	5	-
15	Gemeinden/Gv.	-	-	-	-	-
16	Erwerb von unbeweglichem Sachvermögen	1	-	-	1	-
17	Staat	1	-	-	1	-
18	Gemeinden/Gv.	-	-	-	-	-
19	Erwerb von beweglichem Sachvermögen	0	-	-	0	-
20	Staat	0	-	-	0	-
21	Gemeinden/Gv.	-	-	-	-	-
22	Erwerb von Beteiligungen	-	-	-	-	-
23	Staat	-	-	-	-	-
24	Gemeinden/Gv.	-	-	-	-	-
25	Zahlungen an andere Bereiche	168	2	-	166	-
26	Staat	168	2	-	166	-
27	Gemeinden/Gv.	-	-	-	-	-
28	Unmittelbare Ausgaben	218	22	-	196	-
29	Staat	218	22	-	196	-
30	Gemeinden/Gv.	-	-	-	-	-
31	Zahlungen an Öffentlichen Gesamthaushalt	2 181	733	-	1 448	-
32	Staat	2 181	733	-	1 448	-
33	Gemeinden/Gv.	-	-	-	-	-
34	Bruttoausgaben	2 398	755	-	1 643	-
35	Staat	2 398	755	-	1 643	-
36	Gemeinden/Gv.	-	-	-	-	-
37	abzügl. Zahlungen von gleicher Ebene	730	-	-	50	-
38	Staat	682	-	-	2	-
39	Gemeinden/Gv.	-	-	-	-	-
40	Bereinigte Ausgaben	1 668	755	-	1 594	-
41	Staat	1 716	755	-	1 642	-
42	Gemeinden/Gv.	-	-	-	-	-
43	Laufende Rechnung	36	20	-	16	-
44	Staat	52	20	-	32	-
45	Gemeinden/Gv.	-	-	-	-	-
46	Kapitalrechnung	1 633	735	-	1 578	-
47	Staat	1 665	735	-	1 610	-
48	Gemeinden/Gv.	-	-	-	-	-
49	abzügl. Zahlungen v. and. Ebenen d. Öff. Gesamthaushalts	-	0	-	680	-
50	Staat	48	0	-	728	-
51	Gemeinden/Gv.	-	-	-	-	-
52	Nettoausgaben	1 668	755	-	913	-
53	Staat	1 668	755	-	913	-
54	Gemeinden/Gv.	-	-	-	-	-
55	Unmittelbare Einnahmen	149	-	-	149	-
56	Staat	149	-	-	149	-
57	Gemeinden/Gv.	-	-	-	-	-
58	Darunter Gebühren, Entgelte	0	-	-	0	-
59	Staat	0	-	-	0	-
60	Gemeinden/Gv.	-	-	-	-	-

**1 Ausgaben und Einnahmen des Öffentlichen Gesamthaushalts - Kern- und Extrahaushalte**  
1.2 Ausgaben und Einnahmen ausgewählter Aufgabenbereiche  
1.2.2 Ausgaben und Einnahmen ausgewählter Aufgabenbereiche nach Arten und Ebenen  
Mill. EUR

Lfd. Nr.	Art der Ausgaben / Einnahmen	Insgesamt	Bund	EU-Anteile	Länder	Sozialversicherung
	<b><u>1041 Kommunale Gemeinschaftsdienste</u></b>					
1	Personalausgaben	2 139	-	-	2 139	-
2	Staat	21	-	-	21	-
3	Gemeinden/Gv.	2 119	-	-	2 119	-
4	Unterhaltung des unbewegl. Vermögens	829	-	-	829	-
5	Staat	121	-	-	121	-
6	Gemeinden/Gv.	708	-	-	708	-
7	Bewirtschaftung der Grundstücke	614	-	-	614	-
8	Staat	5	-	-	5	-
9	Gemeinden/Gv.	609	-	-	609	-
10	Übriger laufender Sachaufwand	4 635	-	-	4 635	-
11	Staat	117	-	-	117	-
12	Gemeinden/Gv.	4 518	-	-	4 518	-
13	Baumaßnahmen	1 589	-	-	1 589	-
14	Staat	8	-	-	8	-
15	Gemeinden/Gv.	1 581	-	-	1 581	-
16	Erwerb von unbeweglichem Sachvermögen	38	-	-	38	-
17	Staat	1	-	-	1	-
18	Gemeinden/Gv.	37	-	-	37	-
19	Erwerb von beweglichem Sachvermögen	223	-	-	223	-
20	Staat	2	-	-	2	-
21	Gemeinden/Gv.	221	-	-	221	-
22	Erwerb von Beteiligungen	26	-	-	26	-
23	Staat	-	-	-	-	-
24	Gemeinden/Gv.	26	-	-	26	-
25	Zahlungen an andere Bereiche	116	-	-	116	-
26	Staat	36	-	-	36	-
27	Gemeinden/Gv.	80	-	-	80	-
28	Unmittelbare Ausgaben	10 208	-	-	10 208	-
29	Staat	311	-	-	311	-
30	Gemeinden/Gv.	9 897	-	-	9 897	-
31	Zahlungen an Öffentlichen Gesamthaushalt	2 517	11	-	2 506	-
32	Staat	90	11	-	79	-
33	Gemeinden/Gv.	2 427	-	-	2 427	-
34	Bruttoausgaben	12 725	11	-	12 713	-
35	Staat	401	11	-	390	-
36	Gemeinden/Gv.	12 323	-	-	12 323	-
37	abzügl. Zahlungen von gleicher Ebene	1 174	-	-	1 100	-
38	Staat	24	-	-	1	-
39	Gemeinden/Gv.	799	-	-	799	-
40	Bereinigte Ausgaben	11 551	11	-	11 613	-
41	Staat	378	11	-	389	-
42	Gemeinden/Gv.	11 525	-	-	11 525	-
43	Laufende Rechnung	9 925	-	-	9 951	-
44	Staat	307	-	-	310	-
45	Gemeinden/Gv.	9 684	-	-	9 684	-
46	Kapitalrechnung	1 626	11	-	1 663	-
47	Staat	71	11	-	80	-
48	Gemeinden/Gv.	1 841	-	-	1 841	-
49	abzügl. Zahlungen v. and. Ebenen d. Öff. Gesamthaushalts	-	13	-	60	-
50	Staat	15	13	-	24	-
51	Gemeinden/Gv.	337	-	-	337	-
52	Nettoausgaben	11 551	- 2	-	11 553	-
53	Staat	363	- 2	-	365	-
54	Gemeinden/Gv.	11 188	-	-	11 188	-
55	Unmittelbare Einnahmen	9 733	-	-	9 733	-
56	Staat	38	-	-	38	-
57	Gemeinden/Gv.	9 695	-	-	9 695	-
58	Darunter Gebühren, Entgelte	8 501	-	-	8 501	-
59	Staat	30	-	-	30	-
60	Gemeinden/Gv.	8 471	-	-	8 471	-

**1 Ausgaben und Einnahmen des Öffentlichen Gesamthaushalts - Kern- und Extrahaushalte**  
1.2 Ausgaben und Einnahmen ausgewählter Aufgabenbereiche  
1.2.2 Ausgaben und Einnahmen ausgewählter Aufgabenbereiche nach Arten und Ebenen  
Mill. EUR

Lfd. Nr.	Art der Ausgaben / Einnahmen	Insgesamt	Bund	EU-Anteile	Länder	Sozialversicherung
	<b><u>1042 Straßenbeleuchtung</u></b>					
1	Personalausgaben	18	-	-	18	-
2	Staat	-	-	-	-	-
3	Gemeinden/Gv.	18	-	-	18	-
4	Unterhaltung des unbewegl. Vermögens	97	-	-	97	-
5	Staat	2	-	-	2	-
6	Gemeinden/Gv.	96	-	-	96	-
7	Bewirtschaftung der Grundstücke	58	-	-	58	-
8	Staat	-	-	-	-	-
9	Gemeinden/Gv.	58	-	-	58	-
10	Übriger laufender Sachaufwand	290	-	-	290	-
11	Staat	34	-	-	34	-
12	Gemeinden/Gv.	256	-	-	256	-
13	Baumaßnahmen	94	-	-	94	-
14	Staat	1	-	-	1	-
15	Gemeinden/Gv.	93	-	-	93	-
16	Erwerb von unbeweglichem Sachvermögen	0	-	-	0	-
17	Staat	-	-	-	-	-
18	Gemeinden/Gv.	0	-	-	0	-
19	Erwerb von beweglichem Sachvermögen	2	-	-	2	-
20	Staat	-	-	-	-	-
21	Gemeinden/Gv.	2	-	-	2	-
22	Erwerb von Beteiligungen	-	-	-	-	-
23	Staat	-	-	-	-	-
24	Gemeinden/Gv.	-	-	-	-	-
25	Zahlungen an andere Bereiche	5	-	-	5	-
26	Staat	-	-	-	-	-
27	Gemeinden/Gv.	5	-	-	5	-
28	Unmittelbare Ausgaben	565	-	-	565	-
29	Staat	37	-	-	37	-
30	Gemeinden/Gv.	528	-	-	528	-
31	Zahlungen an Öffentlichen Gesamthaushalt	30	-	-	30	-
32	Staat	14	-	-	14	-
33	Gemeinden/Gv.	16	-	-	16	-
34	Bruttoausgaben	595	-	-	595	-
35	Staat	51	-	-	51	-
36	Gemeinden/Gv.	544	-	-	544	-
37	abzügl. Zahlungen von gleicher Ebene	20	-	-	12	-
38	Staat	-	-	-	-	-
39	Gemeinden/Gv.	2	-	-	2	-
40	Bereinigte Ausgaben	574	-	-	582	-
41	Staat	51	-	-	51	-
42	Gemeinden/Gv.	542	-	-	542	-
43	Laufende Rechnung	475	-	-	476	-
44	Staat	36	-	-	36	-
45	Gemeinden/Gv.	442	-	-	442	-
46	Kapitalrechnung	100	-	-	106	-
47	Staat	15	-	-	15	-
48	Gemeinden/Gv.	101	-	-	101	-
49	abzügl. Zahlungen v. and. Ebenen d. Öff. Gesamthaushalts	-	-	-	8	-
50	Staat	-	-	-	-	-
51	Gemeinden/Gv.	19	-	-	19	-
52	Nettoausgaben	574	-	-	574	-
53	Staat	51	-	-	51	-
54	Gemeinden/Gv.	524	-	-	524	-
55	Unmittelbare Einnahmen	18	-	-	18	-
56	Staat	0	-	-	0	-
57	Gemeinden/Gv.	18	-	-	18	-
58	Darunter Gebühren, Entgelte	4	-	-	4	-
59	Staat	-	-	-	-	-
60	Gemeinden/Gv.	4	-	-	4	-

**1 Ausgaben und Einnahmen des Öffentlichen Gesamthaushalts - Kern- und Extrahaushalte**  
1.2 Ausgaben und Einnahmen ausgewählter Aufgabenbereiche  
1.2.2 Ausgaben und Einnahmen ausgewählter Aufgabenbereiche nach Arten und Ebenen  
Mill. EUR

Lfd. Nr.	Art der Ausgaben / Einnahmen	Insgesamt	Bund	EU-Anteile	Länder	Sozialversicherung
	<b>1043 Abwasserbeseitigung</b>					
1	Personalausgaben	381	-	-	381	-
2	Staat	-	-	-	-	-
3	Gemeinden/Gv.	381	-	-	381	-
4	Unterhaltung des unbewegl. Vermögens	417	-	-	417	-
5	Staat	116	-	-	116	-
6	Gemeinden/Gv.	301	-	-	301	-
7	Bewirtschaftung der Grundstücke	196	-	-	196	-
8	Staat	0	-	-	0	-
9	Gemeinden/Gv.	195	-	-	195	-
10	Übriger laufender Sachaufwand	1 127	-	-	1 127	-
11	Staat	32	-	-	32	-
12	Gemeinden/Gv.	1 095	-	-	1 095	-
13	Baumaßnahmen	1 123	-	-	1 123	-
14	Staat	1	-	-	1	-
15	Gemeinden/Gv.	1 122	-	-	1 122	-
16	Erwerb von unbeweglichem Sachvermögen	21	-	-	21	-
17	Staat	-	-	-	-	-
18	Gemeinden/Gv.	21	-	-	21	-
19	Erwerb von beweglichem Sachvermögen	45	-	-	45	-
20	Staat	-	-	-	-	-
21	Gemeinden/Gv.	45	-	-	45	-
22	Erwerb von Beteiligungen	19	-	-	19	-
23	Staat	-	-	-	-	-
24	Gemeinden/Gv.	19	-	-	19	-
25	Zahlungen an andere Bereiche	48	-	-	48	-
26	Staat	12	-	-	12	-
27	Gemeinden/Gv.	36	-	-	36	-
28	Unmittelbare Ausgaben	3 375	-	-	3 375	-
29	Staat	160	-	-	160	-
30	Gemeinden/Gv.	3 215	-	-	3 215	-
31	Zahlungen an Öffentlichen Gesamthaushalt	1 307	-	-	1 307	-
32	Staat	34	-	-	34	-
33	Gemeinden/Gv.	1 272	-	-	1 272	-
34	Bruttoausgaben	4 682	-	-	4 682	-
35	Staat	194	-	-	194	-
36	Gemeinden/Gv.	4 488	-	-	4 488	-
37	abzügl. Zahlungen von gleicher Ebene	679	-	-	674	-
38	Staat	-	-	-	-	-
39	Gemeinden/Gv.	502	-	-	502	-
40	Bereinigte Ausgaben	4 003	-	-	4 008	-
41	Staat	194	-	-	194	-
42	Gemeinden/Gv.	3 986	-	-	3 986	-
43	Laufende Rechnung	2 984	-	-	2 985	-
44	Staat	176	-	-	176	-
45	Gemeinden/Gv.	2 817	-	-	2 817	-
46	Kapitalrechnung	1 019	-	-	1 023	-
47	Staat	18	-	-	18	-
48	Gemeinden/Gv.	1 169	-	-	1 169	-
49	abzügl. Zahlungen v. and. Ebenen d. Öff. Gesamthaushalts	-	-	-	5	-
50	Staat	-	-	-	-	-
51	Gemeinden/Gv.	177	-	-	177	-
52	Nettoausgaben	4 003	-	-	4 003	-
53	Staat	194	-	-	194	-
54	Gemeinden/Gv.	3 809	-	-	3 809	-
55	Unmittelbare Einnahmen	4 663	-	-	4 663	-
56	Staat	4	-	-	4	-
57	Gemeinden/Gv.	4 659	-	-	4 659	-
58	Darunter Gebühren, Entgelte	4 078	-	-	4 078	-
59	Staat	0	-	-	0	-
60	Gemeinden/Gv.	4 077	-	-	4 077	-

**1 Ausgaben und Einnahmen des Öffentlichen Gesamthaushalts - Kern- und Extrahaushalte**  
1.2 Ausgaben und Einnahmen ausgewählter Aufgabenbereiche  
1.2.2 Ausgaben und Einnahmen ausgewählter Aufgabenbereiche nach Arten und Ebenen  
Mill. EUR

Lfd. Nr.	Art der Ausgaben / Einnahmen	Insgesamt	Bund	EU-Anteile	Länder	Sozialversicherung
	<b>1044 Abfallbeseitigung</b>					
1	Personalausgaben	213	-	-	213	-
2	Staat	2	-	-	2	-
3	Gemeinden/Gv.	211	-	-	211	-
4	Unterhaltung des unbewegl. Vermögens	58	-	-	58	-
5	Staat	-	-	-	-	-
6	Gemeinden/Gv.	58	-	-	58	-
7	Bewirtschaftung der Grundstücke	114	-	-	114	-
8	Staat	0	-	-	0	-
9	Gemeinden/Gv.	114	-	-	114	-
10	Übriger laufender Sachaufwand	2 353	-	-	2 353	-
11	Staat	37	-	-	37	-
12	Gemeinden/Gv.	2 316	-	-	2 316	-
13	Baumaßnahmen	50	-	-	50	-
14	Staat	0	-	-	0	-
15	Gemeinden/Gv.	50	-	-	50	-
16	Erwerb von unbeweglichem Sachvermögen	3	-	-	3	-
17	Staat	0	-	-	0	-
18	Gemeinden/Gv.	3	-	-	3	-
19	Erwerb von beweglichem Sachvermögen	14	-	-	14	-
20	Staat	0	-	-	0	-
21	Gemeinden/Gv.	14	-	-	14	-
22	Erwerb von Beteiligungen	5	-	-	5	-
23	Staat	-	-	-	-	-
24	Gemeinden/Gv.	5	-	-	5	-
25	Zahlungen an andere Bereiche	29	-	-	29	-
26	Staat	0	-	-	0	-
27	Gemeinden/Gv.	29	-	-	29	-
28	Unmittelbare Ausgaben	2 840	-	-	2 840	-
29	Staat	40	-	-	40	-
30	Gemeinden/Gv.	2 800	-	-	2 800	-
31	Zahlungen an Öffentlichen Gesamthaushalt	850	-	-	850	-
32	Staat	15	-	-	15	-
33	Gemeinden/Gv.	835	-	-	835	-
34	Bruttoausgaben	3 690	-	-	3 690	-
35	Staat	55	-	-	55	-
36	Gemeinden/Gv.	3 634	-	-	3 634	-
37	abzügl. Zahlungen von gleicher Ebene	239	-	-	238	-
38	Staat	-	-	-	-	-
39	Gemeinden/Gv.	220	-	-	220	-
40	Bereinigte Ausgaben	3 450	-	-	3 452	-
41	Staat	55	-	-	55	-
42	Gemeinden/Gv.	3 414	-	-	3 414	-
43	Laufende Rechnung	3 369	-	-	3 370	-
44	Staat	42	-	-	42	-
45	Gemeinden/Gv.	3 335	-	-	3 335	-
46	Kapitalrechnung	82	-	-	82	-
47	Staat	13	-	-	13	-
48	Gemeinden/Gv.	80	-	-	80	-
49	abzügl. Zahlungen v. and. Ebenen d. Öff. Gesamthaushalts	-	-	-	2	-
50	Staat	1	-	-	1	-
51	Gemeinden/Gv.	18	-	-	18	-
52	Nettoausgaben	3 450	-	-	3 450	-
53	Staat	54	-	-	54	-
54	Gemeinden/Gv.	3 396	-	-	3 396	-
55	Unmittelbare Einnahmen	3 546	-	-	3 546	-
56	Staat	2	-	-	2	-
57	Gemeinden/Gv.	3 544	-	-	3 544	-
58	Darunter Gebühren, Entgelte	3 235	-	-	3 235	-
59	Staat	0	-	-	0	-
60	Gemeinden/Gv.	3 235	-	-	3 235	-

**1 Ausgaben und Einnahmen des Öffentlichen Gesamthaushalts - Kern- und Extrahaushalte**  
1.2 Ausgaben und Einnahmen ausgewählter Aufgabenbereiche  
1.2.2 Ausgaben und Einnahmen ausgewählter Aufgabenbereiche nach Arten und Ebenen  
Mill. EUR

Lfd. Nr.	Art der Ausgaben / Einnahmen	Insgesamt	Bund	EU-Anteile	Länder	Sozialversicherung
	<b>1045 Straßenreinigung</b>					
1	Personalausgaben	110	-	-	110	-
2	Staat	0	-	-	0	-
3	Gemeinden/Gv.	110	-	-	110	-
4	Unterhaltung des unbewegl. Vermögens	89	-	-	89	-
5	Staat	0	-	-	0	-
6	Gemeinden/Gv.	89	-	-	89	-
7	Bewirtschaftung der Grundstücke	66	-	-	66	-
8	Staat	-	-	-	-	-
9	Gemeinden/Gv.	66	-	-	66	-
10	Übriger laufender Sachaufwand	398	-	-	398	-
11	Staat	2	-	-	2	-
12	Gemeinden/Gv.	395	-	-	395	-
13	Baumaßnahmen	16	-	-	16	-
14	Staat	-	-	-	-	-
15	Gemeinden/Gv.	16	-	-	16	-
16	Erwerb von unbeweglichem Sachvermögen	2	-	-	2	-
17	Staat	-	-	-	-	-
18	Gemeinden/Gv.	2	-	-	2	-
19	Erwerb von beweglichem Sachvermögen	17	-	-	17	-
20	Staat	-	-	-	-	-
21	Gemeinden/Gv.	17	-	-	17	-
22	Erwerb von Beteiligungen	0	-	-	0	-
23	Staat	-	-	-	-	-
24	Gemeinden/Gv.	0	-	-	0	-
25	Zahlungen an andere Bereiche	0	-	-	0	-
26	Staat	-	-	-	-	-
27	Gemeinden/Gv.	0	-	-	0	-
28	Unmittelbare Ausgaben	697	-	-	697	-
29	Staat	3	-	-	3	-
30	Gemeinden/Gv.	694	-	-	694	-
31	Zahlungen an Öffentlichen Gesamthaushalt	218	-	-	218	-
32	Staat	-	-	-	-	-
33	Gemeinden/Gv.	218	-	-	218	-
34	Bruttoausgaben	915	-	-	915	-
35	Staat	3	-	-	3	-
36	Gemeinden/Gv.	912	-	-	912	-
37	abzügl. Zahlungen von gleicher Ebene	26	-	-	21	-
38	Staat	-	-	-	-	-
39	Gemeinden/Gv.	14	-	-	14	-
40	Bereinigte Ausgaben	889	-	-	894	-
41	Staat	3	-	-	3	-
42	Gemeinden/Gv.	899	-	-	899	-
43	Laufende Rechnung	863	-	-	866	-
44	Staat	3	-	-	3	-
45	Gemeinden/Gv.	870	-	-	870	-
46	Kapitalrechnung	26	-	-	27	-
47	Staat	-	-	-	-	-
48	Gemeinden/Gv.	29	-	-	29	-
49	abzügl. Zahlungen v. and. Ebenen d. Öff. Gesamthaushalts	-	-	-	4	-
50	Staat	-	-	-	-	-
51	Gemeinden/Gv.	12	-	-	12	-
52	Nettoausgaben	889	-	-	889	-
53	Staat	3	-	-	3	-
54	Gemeinden/Gv.	887	-	-	887	-
55	Unmittelbare Einnahmen	372	-	-	372	-
56	Staat	0	-	-	0	-
57	Gemeinden/Gv.	371	-	-	371	-
58	Darunter Gebühren, Entgelte	345	-	-	345	-
59	Staat	0	-	-	0	-
60	Gemeinden/Gv.	345	-	-	345	-



**1 Ausgaben und Einnahmen des Öffentlichen Gesamthaushalts - Kern- und Extrahaushalte**  
1.2 Ausgaben und Einnahmen ausgewählter Aufgabenbereiche  
1.2.2 Ausgaben und Einnahmen ausgewählter Aufgabenbereiche nach Arten und Ebenen  
Mill. EUR

Lfd. Nr.	Art der Ausgaben / Einnahmen	Insgesamt	Bund	EU-Anteile	Länder	Sozialversicherung
	<b><u>1046 Ernährung, Landwirtschaft und Forsten</u></b>					
1	Personalausgaben	1 138	29	-	1 108	-
2	Staat	892	29	-	863	-
3	Gemeinden/Gv.	245	-	-	245	-
4	Unterhaltung des unbewegl. Vermögens	89	1	-	88	-
5	Staat	9	1	-	8	-
6	Gemeinden/Gv.	80	-	-	80	-
7	Bewirtschaftung der Grundstücke	28	1	-	27	-
8	Staat	16	1	-	15	-
9	Gemeinden/Gv.	12	-	-	12	-
10	Übriger laufender Sachaufwand	855	160	-	695	-
11	Staat	704	160	-	544	-
12	Gemeinden/Gv.	151	-	-	151	-
13	Baumaßnahmen	143	2	-	142	-
14	Staat	90	2	-	88	-
15	Gemeinden/Gv.	53	-	-	53	-
16	Erwerb von unbeweglichem Sachvermögen	15	0	-	15	-
17	Staat	9	0	-	9	-
18	Gemeinden/Gv.	5	-	-	5	-
19	Erwerb von beweglichem Sachvermögen	40	6	-	35	-
20	Staat	36	6	-	30	-
21	Gemeinden/Gv.	4	-	-	4	-
22	Erwerb von Beteiligungen	28	0	-	27	-
23	Staat	28	0	-	27	-
24	Gemeinden/Gv.	0	-	-	0	-
25	Zahlungen an andere Bereiche	7 575	349	5 533	1 693	-
26	Staat	7 563	349	5 533	1 681	-
27	Gemeinden/Gv.	12	-	-	12	-
28	Unmittelbare Ausgaben	9 910	548	5 533	3 829	-
29	Staat	9 347	548	5 533	3 267	-
30	Gemeinden/Gv.	563	-	-	563	-
31	Zahlungen an Öffentlichen Gesamthaushalt	1 162	427	-	735	-
32	Staat	1 115	427	-	688	-
33	Gemeinden/Gv.	46	-	-	46	-
34	Bruttoausgaben	11 072	975	5 533	4 564	-
35	Staat	10 463	975	5 533	3 955	-
36	Gemeinden/Gv.	609	-	-	609	-
37	abzügl. Zahlungen von gleicher Ebene	705	-	-	206	-
38	Staat	571	-	-	74	-
39	Gemeinden/Gv.	35	-	-	35	-
40	Bereinigte Ausgaben	10 366	975	5 533	4 358	-
41	Staat	9 892	975	5 533	3 881	-
42	Gemeinden/Gv.	574	-	-	574	-
43	Laufende Rechnung	8 969	668	5 533	2 970	-
44	Staat	8 540	668	5 533	2 540	-
45	Gemeinden/Gv.	507	-	-	507	-
46	Kapitalrechnung	1 397	307	-	1 387	-
47	Staat	1 352	307	-	1 341	-
48	Gemeinden/Gv.	67	-	-	67	-
49	abzügl. Zahlungen v. and. Ebenen d. Öff. Gesamthaushalts	-	0	-	498	-
50	Staat	14	0	-	510	-
51	Gemeinden/Gv.	86	-	-	86	-
52	Nettoausgaben	10 366	974	5 533	3 859	-
53	Staat	9 878	974	5 533	3 371	-
54	Gemeinden/Gv.	488	-	-	488	-
55	Unmittelbare Einnahmen	1 964	58	-	1 906	-
56	Staat	1 577	58	-	1 519	-
57	Gemeinden/Gv.	387	-	-	387	-
58	Darunter Gebühren, Entgelte	163	10	-	153	-
59	Staat	145	10	-	135	-
60	Gemeinden/Gv.	18	-	-	18	-

**1 Ausgaben und Einnahmen des Öffentlichen Gesamthaushalts - Kern- und Extrahaushalte**  
1.2 Ausgaben und Einnahmen ausgewählter Aufgabenbereiche  
1.2.2 Ausgaben und Einnahmen ausgewählter Aufgabenbereiche nach Arten und Ebenen  
Mill. EUR

Lfd. Nr.	Art der Ausgaben / Einnahmen	Insgesamt	Bund	EU-Anteile	Länder	Sozialversicherung
	<b><u>1047 Energie- und Wasserwirtschaft, Gewerbe, Dienstleistungen</u></b>					
1	Personalausgaben	1 147	66	-	1 081	-
2	Staat	467	66	-	400	-
3	Gemeinden/Gv.	680	-	-	680	-
4	Unterhaltung des unbewegl. Vermögens	138	0	-	138	-
5	Staat	38	0	-	37	-
6	Gemeinden/Gv.	101	-	-	101	-
7	Bewirtschaftung der Grundstücke	33	2	-	31	-
8	Staat	8	2	-	6	-
9	Gemeinden/Gv.	25	-	-	25	-
10	Übriger laufender Sachaufwand	2 170	488	-	1 683	-
11	Staat	1 209	488	-	721	-
12	Gemeinden/Gv.	962	-	-	962	-
13	Baumaßnahmen	1 155	106	-	1 049	-
14	Staat	642	106	-	535	-
15	Gemeinden/Gv.	514	-	-	514	-
16	Erwerb von unbeweglichem Sachvermögen	177	-	-	177	-
17	Staat	32	-	-	32	-
18	Gemeinden/Gv.	144	-	-	144	-
19	Erwerb von beweglichem Sachvermögen	95	1	-	95	-
20	Staat	47	1	-	46	-
21	Gemeinden/Gv.	49	-	-	49	-
22	Erwerb von Beteiligungen	5 130	5 057	-	73	-
23	Staat	5 090	5 057	-	34	-
24	Gemeinden/Gv.	40	-	-	40	-
25	Zahlungen an andere Bereiche	13 459	3 544	-	9 914	-
26	Staat	13 094	3 544	-	9 550	-
27	Gemeinden/Gv.	364	-	-	364	-
28	Unmittelbare Ausgaben	23 504	9 264	-	14 240	-
29	Staat	20 626	9 264	-	11 362	-
30	Gemeinden/Gv.	2 878	-	-	2 878	-
31	Zahlungen an Öffentlichen Gesamthaushalt	6 375	1 994	-	4 381	-
32	Staat	5 772	1 994	-	3 778	-
33	Gemeinden/Gv.	603	-	-	603	-
34	Bruttoausgaben	29 879	11 257	-	18 622	-
35	Staat	26 398	11 257	-	15 140	-
36	Gemeinden/Gv.	3 481	-	-	3 481	-
37	abzügl. Zahlungen von gleicher Ebene	3 532	56	-	1 785	-
38	Staat	2 627	56	-	907	-
39	Gemeinden/Gv.	345	-	-	345	-
40	Bereinigte Ausgaben	26 346	11 201	-	16 837	-
41	Staat	23 770	11 201	-	14 233	-
42	Gemeinden/Gv.	3 136	-	-	3 136	-
43	Laufende Rechnung	7 453	2 990	-	4 476	-
44	Staat	5 369	2 990	-	2 381	-
45	Gemeinden/Gv.	2 257	-	-	2 257	-
46	Kapitalrechnung	18 893	8 210	-	12 360	-
47	Staat	18 402	8 210	-	11 852	-
48	Gemeinden/Gv.	879	-	-	879	-
49	abzügl. Zahlungen v. and. Ebenen d. Öff. Gesamthaushalts	-	7	-	1 684	-
50	Staat	140	7	-	1 797	-
51	Gemeinden/Gv.	420	-	-	420	-
52	Nettoausgaben	26 346	11 194	-	15 152	-
53	Staat	23 630	11 194	-	12 436	-
54	Gemeinden/Gv.	2 716	-	-	2 716	-
55	Unmittelbare Einnahmen	31 129	19 546	-	11 582	-
56	Staat	29 788	19 546	-	10 242	-
57	Gemeinden/Gv.	1 341	-	-	1 341	-
58	Darunter Gebühren, Entgelte	2 581	1 611	-	970	-
59	Staat	1 921	1 611	-	310	-
60	Gemeinden/Gv.	660	-	-	660	-

**1 Ausgaben und Einnahmen des Öffentlichen Gesamthaushalts - Kern- und Extrahaushalte**  
1.2 Ausgaben und Einnahmen ausgewählter Aufgabenbereiche  
1.2.2 Ausgaben und Einnahmen ausgewählter Aufgabenbereiche nach Arten und Ebenen  
Mill. EUR

Lfd. Nr.	Art der Ausgaben / Einnahmen	Insgesamt	Bund	EU-Anteile	Länder	Sozialversicherung
	<b><u>1048 Energie- und Wasserwirtschaft, Kulturbau</u></b>					
1	Personalausgaben	271	-	-	271	-
2	Staat	162	-	-	162	-
3	Gemeinden/Gv.	109	-	-	109	-
4	Unterhaltung des unbewegl. Vermögens	117	-	-	117	-
5	Staat	34	-	-	34	-
6	Gemeinden/Gv.	83	-	-	83	-
7	Bewirtschaftung der Grundstücke	8	-	-	8	-
8	Staat	1	-	-	1	-
9	Gemeinden/Gv.	7	-	-	7	-
10	Übriger laufender Sachaufwand	607	336	-	271	-
11	Staat	526	336	-	190	-
12	Gemeinden/Gv.	81	-	-	81	-
13	Baumaßnahmen	733	79	-	654	-
14	Staat	473	79	-	393	-
15	Gemeinden/Gv.	260	-	-	260	-
16	Erwerb von unbeweglichem Sachvermögen	40	-	-	40	-
17	Staat	27	-	-	27	-
18	Gemeinden/Gv.	12	-	-	12	-
19	Erwerb von beweglichem Sachvermögen	35	-	-	35	-
20	Staat	31	-	-	31	-
21	Gemeinden/Gv.	3	-	-	3	-
22	Erwerb von Beteiligungen	4	-	-	4	-
23	Staat	-	-	-	-	-
24	Gemeinden/Gv.	4	-	-	4	-
25	Zahlungen an andere Bereiche	896	534	-	362	-
26	Staat	874	534	-	341	-
27	Gemeinden/Gv.	21	-	-	21	-
28	Unmittelbare Ausgaben	2 710	949	-	1 761	-
29	Staat	2 128	949	-	1 179	-
30	Gemeinden/Gv.	581	-	-	581	-
31	Zahlungen an Öffentlichen Gesamthaushalt	1 275	258	-	1 018	-
32	Staat	1 156	258	-	898	-
33	Gemeinden/Gv.	119	-	-	119	-
34	Bruttoausgaben	3 985	1 207	-	2 778	-
35	Staat	3 284	1 207	-	2 077	-
36	Gemeinden/Gv.	701	-	-	701	-
37	abzügl. Zahlungen von gleicher Ebene	632	-	-	427	-
38	Staat	352	-	-	156	-
39	Gemeinden/Gv.	42	-	-	42	-
40	Bereinigte Ausgaben	3 353	1 207	-	2 351	-
41	Staat	2 933	1 207	-	1 922	-
42	Gemeinden/Gv.	659	-	-	659	-
43	Laufende Rechnung	1 706	715	-	994	-
44	Staat	1 370	715	-	655	-
45	Gemeinden/Gv.	377	-	-	377	-
46	Kapitalrechnung	1 647	492	-	1 357	-
47	Staat	1 563	492	-	1 267	-
48	Gemeinden/Gv.	282	-	-	282	-
49	abzügl. Zahlungen v. and. Ebenen d. Öff. Gesamthaushalts	-	-	-	205	-
50	Staat	87	-	-	283	-
51	Gemeinden/Gv.	152	-	-	152	-
52	Nettoausgaben	3 353	1 207	-	2 146	-
53	Staat	2 846	1 207	-	1 639	-
54	Gemeinden/Gv.	507	-	-	507	-
55	Unmittelbare Einnahmen	894	1	-	893	-
56	Staat	785	1	-	783	-
57	Gemeinden/Gv.	109	-	-	109	-
58	Darunter Gebühren, Entgelte	220	1	-	219	-
59	Staat	159	1	-	158	-
60	Gemeinden/Gv.	61	-	-	61	-

**1 Ausgaben und Einnahmen des Öffentlichen Gesamthaushalts - Kern- und Extrahaushalte**  
1.2 Ausgaben und Einnahmen ausgewählter Aufgabenbereiche  
1.2.2 Ausgaben und Einnahmen ausgewählter Aufgabenbereiche nach Arten und Ebenen  
Mill. EUR

Lfd. Nr.	Art der Ausgaben / Einnahmen	Insgesamt	Bund	EU-Anteile	Länder	Sozialversicherung
	<b><u>1049 Bergbau, verarbeitendes Gewerbe und Baugewerbe</u></b>					
1	Personalausgaben	0	-	-	0	-
2	Staat	0	-	-	0	-
3	Gemeinden/Gv.	-	-	-	-	-
4	Unterhaltung des unbewegl. Vermögens	-	-	-	-	-
5	Staat	-	-	-	-	-
6	Gemeinden/Gv.	-	-	-	-	-
7	Bewirtschaftung der Grundstücke	-	-	-	-	-
8	Staat	-	-	-	-	-
9	Gemeinden/Gv.	-	-	-	-	-
10	Übriger laufender Sachaufwand	31	4	-	26	-
11	Staat	31	4	-	26	-
12	Gemeinden/Gv.	-	-	-	-	-
13	Baumaßnahmen	-	-	-	-	-
14	Staat	-	-	-	-	-
15	Gemeinden/Gv.	-	-	-	-	-
16	Erwerb von unbeweglichem Sachvermögen	-	-	-	-	-
17	Staat	-	-	-	-	-
18	Gemeinden/Gv.	-	-	-	-	-
19	Erwerb von beweglichem Sachvermögen	-	-	-	-	-
20	Staat	-	-	-	-	-
21	Gemeinden/Gv.	-	-	-	-	-
22	Erwerb von Beteiligungen	-	-	-	-	-
23	Staat	-	-	-	-	-
24	Gemeinden/Gv.	-	-	-	-	-
25	Zahlungen an andere Bereiche	2 208	1 683	-	525	-
26	Staat	2 208	1 683	-	525	-
27	Gemeinden/Gv.	-	-	-	-	-
28	Unmittelbare Ausgaben	2 239	1 688	-	551	-
29	Staat	2 239	1 688	-	551	-
30	Gemeinden/Gv.	-	-	-	-	-
31	Zahlungen an Öffentlichen Gesamthaushalt	62	56	-	5	-
32	Staat	62	56	-	5	-
33	Gemeinden/Gv.	-	-	-	-	-
34	Bruttoausgaben	2 301	1 744	-	557	-
35	Staat	2 301	1 744	-	557	-
36	Gemeinden/Gv.	-	-	-	-	-
37	abzügl. Zahlungen von gleicher Ebene	58	56	-	-	-
38	Staat	58	56	-	-	-
39	Gemeinden/Gv.	-	-	-	-	-
40	Bereinigte Ausgaben	2 243	1 688	-	557	-
41	Staat	2 243	1 688	-	557	-
42	Gemeinden/Gv.	-	-	-	-	-
43	Laufende Rechnung	2 118	1 645	-	474	-
44	Staat	2 118	1 645	-	474	-
45	Gemeinden/Gv.	-	-	-	-	-
46	Kapitalrechnung	125	43	-	83	-
47	Staat	125	43	-	83	-
48	Gemeinden/Gv.	-	-	-	-	-
49	abzügl. Zahlungen v. and. Ebenen d. Öff. Gesamthaushalts	-	-	-	2	-
50	Staat	-	-	-	2	-
51	Gemeinden/Gv.	-	-	-	-	-
52	Nettoausgaben	2 243	1 688	-	555	-
53	Staat	2 243	1 688	-	555	-
54	Gemeinden/Gv.	-	-	-	-	-
55	Unmittelbare Einnahmen	823	-	-	823	-
56	Staat	823	-	-	823	-
57	Gemeinden/Gv.	-	-	-	-	-
58	Darunter Gebühren, Entgelte	0	-	-	0	-
59	Staat	0	-	-	0	-
60	Gemeinden/Gv.	-	-	-	-	-

**1 Ausgaben und Einnahmen des Öffentlichen Gesamthaushalts - Kern- und Extrahaushalte**  
1.2 Ausgaben und Einnahmen ausgewählter Aufgabenbereiche  
1.2.2 Ausgaben und Einnahmen ausgewählter Aufgabenbereiche nach Arten und Ebenen  
Mill. EUR

Lfd. Nr.	Art der Ausgaben / Einnahmen	Insgesamt	Bund	EU-Anteile	Länder	Sozialversicherung
	<b><u>1050 Regionale Förderungsmaßnahmen</u></b>					
1	Personalausgaben	614	-	-	614	-
2	Staat	43	-	-	43	-
3	Gemeinden/Gv.	571	-	-	571	-
4	Unterhaltung des unbewegl. Vermögens	17	-	-	17	-
5	Staat	0	-	-	0	-
6	Gemeinden/Gv.	17	-	-	17	-
7	Bewirtschaftung der Grundstücke	18	-	-	18	-
8	Staat	-	-	-	-	-
9	Gemeinden/Gv.	18	-	-	18	-
10	Übriger laufender Sachaufwand	1 214	11	-	1 203	-
11	Staat	333	11	-	322	-
12	Gemeinden/Gv.	881	-	-	881	-
13	Baumaßnahmen	418	27	-	391	-
14	Staat	164	27	-	138	-
15	Gemeinden/Gv.	253	-	-	253	-
16	Erwerb von unbeweglichem Sachvermögen	136	-	-	136	-
17	Staat	4	-	-	4	-
18	Gemeinden/Gv.	132	-	-	132	-
19	Erwerb von beweglichem Sachvermögen	56	-	-	56	-
20	Staat	11	-	-	11	-
21	Gemeinden/Gv.	45	-	-	45	-
22	Erwerb von Beteiligungen	67	-	-	67	-
23	Staat	31	-	-	31	-
24	Gemeinden/Gv.	36	-	-	36	-
25	Zahlungen an andere Bereiche	2 979	185	-	2 794	-
26	Staat	2 636	185	-	2 451	-
27	Gemeinden/Gv.	343	-	-	343	-
28	Unmittelbare Ausgaben	5 519	222	-	5 297	-
29	Staat	3 222	222	-	3 000	-
30	Gemeinden/Gv.	2 297	-	-	2 297	-
31	Zahlungen an Öffentlichen Gesamthaushalt	4 561	1 633	-	2 929	-
32	Staat	4 078	1 633	-	2 445	-
33	Gemeinden/Gv.	484	-	-	484	-
34	Bruttoausgaben	10 081	1 855	-	8 225	-
35	Staat	7 300	1 855	-	5 445	-
36	Gemeinden/Gv.	2 780	-	-	2 780	-
37	abzügl. Zahlungen von gleicher Ebene	2 402	-	-	954	-
38	Staat	1 777	-	-	348	-
39	Gemeinden/Gv.	303	-	-	303	-
40	Bereinigte Ausgaben	7 679	1 855	-	7 271	-
41	Staat	5 523	1 855	-	5 097	-
42	Gemeinden/Gv.	2 477	-	-	2 477	-
43	Laufende Rechnung	2 634	176	-	2 468	-
44	Staat	886	176	-	712	-
45	Gemeinden/Gv.	1 880	-	-	1 880	-
46	Kapitalrechnung	5 045	1 679	-	4 803	-
47	Staat	4 638	1 679	-	4 385	-
48	Gemeinden/Gv.	597	-	-	597	-
49	abzügl. Zahlungen v. and. Ebenen d. Öff. Gesamthaushalts	-	7	-	1 441	-
50	Staat	53	7	-	1 475	-
51	Gemeinden/Gv.	268	-	-	268	-
52	Nettoausgaben	7 679	1 849	-	5 831	-
53	Staat	5 470	1 849	-	3 621	-
54	Gemeinden/Gv.	2 209	-	-	2 209	-
55	Unmittelbare Einnahmen	4 863	1 009	-	3 855	-
56	Staat	3 632	1 009	-	2 623	-
57	Gemeinden/Gv.	1 232	-	-	1 232	-
58	Darunter Gebühren, Entgelte	643	-	-	643	-
59	Staat	44	-	-	44	-
60	Gemeinden/Gv.	599	-	-	599	-

**1 Ausgaben und Einnahmen des Öffentlichen Gesamthaushalts - Kern- und Extrahaushalte**  
1.2 Ausgaben und Einnahmen ausgewählter Aufgabenbereiche  
1.2.2 Ausgaben und Einnahmen ausgewählter Aufgabenbereiche nach Arten und Ebenen  
Mill. EUR

Lfd. Nr.	Art der Ausgaben / Einnahmen	Insgesamt	Bund	EU-Anteile	Länder	Sozialversicherung
	<b><u>1051 Verkehrs- und Nachrichtenwesen</u></b>					
1	Personalausgaben	3 597	1 046	-	2 551	-
2	Staat	2 394	1 046	-	1 349	-
3	Gemeinden/Gv.	1 203	-	-	1 203	-
4	Unterhaltung des unbewegl. Vermögens	3 237	984	-	2 253	-
5	Staat	1 219	984	-	235	-
6	Gemeinden/Gv.	2 018	-	-	2 018	-
7	Bewirtschaftung der Grundstücke	795	29	-	767	-
8	Staat	71	29	-	42	-
9	Gemeinden/Gv.	725	-	-	725	-
10	Übriger laufender Sachaufwand	5 377	812	-	4 565	-
11	Staat	3 360	812	-	2 548	-
12	Gemeinden/Gv.	2 017	-	-	2 017	-
13	Baumaßnahmen	11 891	5 548	-	6 343	-
14	Staat	7 180	5 548	-	1 632	-
15	Gemeinden/Gv.	4 712	-	-	4 712	-
16	Erwerb von unbeweglichem Sachvermögen	822	489	-	332	-
17	Staat	638	489	-	149	-
18	Gemeinden/Gv.	183	-	-	183	-
19	Erwerb von beweglichem Sachvermögen	582	186	-	396	-
20	Staat	429	186	-	243	-
21	Gemeinden/Gv.	153	-	-	153	-
22	Erwerb von Beteiligungen	26	-	-	26	-
23	Staat	0	-	-	0	-
24	Gemeinden/Gv.	26	-	-	26	-
25	Zahlungen an andere Bereiche	7 135	990	-	6 145	-
26	Staat	6 133	990	-	5 143	-
27	Gemeinden/Gv.	1 002	-	-	1 002	-
28	Unmittelbare Ausgaben	33 462	10 083	-	23 379	-
29	Staat	21 424	10 083	-	11 341	-
30	Gemeinden/Gv.	12 038	-	-	12 038	-
31	Zahlungen an Öffentlichen Gesamthaushalt	16 004	8 551	-	7 453	-
32	Staat	13 989	8 551	-	5 438	-
33	Gemeinden/Gv.	2 015	-	-	2 015	-
34	Bruttoausgaben	49 466	18 634	-	30 832	-
35	Staat	35 413	18 634	-	16 779	-
36	Gemeinden/Gv.	14 053	-	-	14 053	-
37	abzügl. Zahlungen von gleicher Ebene	21 151	6 347	-	5 329	-
38	Staat	16 338	6 347	-	713	-
39	Gemeinden/Gv.	590	-	-	590	-
40	Bereinigte Ausgaben	28 315	12 287	-	25 503	-
41	Staat	19 075	12 287	-	16 066	-
42	Gemeinden/Gv.	13 463	-	-	13 463	-
43	Laufende Rechnung	13 608	4 111	-	16 514	-
44	Staat	7 880	4 111	-	10 708	-
45	Gemeinden/Gv.	8 213	-	-	8 213	-
46	Kapitalrechnung	14 708	8 177	-	8 989	-
47	Staat	11 195	8 177	-	5 358	-
48	Gemeinden/Gv.	5 250	-	-	5 250	-
49	abzügl. Zahlungen v. and. Ebenen d. Öff. Gesamthaushalts	-	8	-	9 467	-
50	Staat	107	8	-	9 377	-
51	Gemeinden/Gv.	4 116	-	-	4 116	-
52	Nettoausgaben	28 315	12 279	-	16 036	-
53	Staat	18 968	12 279	-	6 689	-
54	Gemeinden/Gv.	9 347	-	-	9 347	-
55	Unmittelbare Einnahmen	11 267	7 030	-	4 238	-
56	Staat	8 924	7 030	-	1 895	-
57	Gemeinden/Gv.	2 343	-	-	2 343	-
58	Darunter Gebühren, Entgelte	6 756	4 794	-	1 962	-
59	Staat	6 133	4 794	-	1 339	-
60	Gemeinden/Gv.	623	-	-	623	-

**1 Ausgaben und Einnahmen des Öffentlichen Gesamthaushalts - Kern- und Extrahaushalte**  
1.2 Ausgaben und Einnahmen ausgewählter Aufgabenbereiche  
1.2.2 Ausgaben und Einnahmen ausgewählter Aufgabenbereiche nach Arten und Ebenen  
Mill. EUR

Lfd. Nr.	Art der Ausgaben / Einnahmen	Insgesamt	Bund	EU-Anteile	Länder	Sozialversicherung
	<b><u>1052 Straßen einschl. Verwaltung</u></b>					
1	Personalausgaben	2 354	-	-	2 354	-
2	Staat	1 225	-	-	1 225	-
3	Gemeinden/Gv.	1 129	-	-	1 129	-
4	Unterhaltung des unbewegl. Vermögens	3 017	781	-	2 236	-
5	Staat	1 010	781	-	229	-
6	Gemeinden/Gv.	2 007	-	-	2 007	-
7	Bewirtschaftung der Grundstücke	761	-	-	761	-
8	Staat	40	-	-	40	-
9	Gemeinden/Gv.	721	-	-	721	-
10	Übriger laufender Sachaufwand	1 988	17	-	1 971	-
11	Staat	1 254	17	-	1 237	-
12	Gemeinden/Gv.	734	-	-	734	-
13	Baumaßnahmen	10 707	4 658	-	6 049	-
14	Staat	6 218	4 658	-	1 560	-
15	Gemeinden/Gv.	4 489	-	-	4 489	-
16	Erwerb von unbeweglichem Sachvermögen	755	488	-	268	-
17	Staat	583	488	-	96	-
18	Gemeinden/Gv.	172	-	-	172	-
19	Erwerb von beweglichem Sachvermögen	308	74	-	234	-
20	Staat	169	74	-	96	-
21	Gemeinden/Gv.	139	-	-	139	-
22	Erwerb von Beteiligungen	0	-	-	0	-
23	Staat	-	-	-	-	-
24	Gemeinden/Gv.	0	-	-	0	-
25	Zahlungen an andere Bereiche	84	7	-	77	-
26	Staat	26	7	-	19	-
27	Gemeinden/Gv.	58	-	-	58	-
28	Unmittelbare Ausgaben	19 976	6 025	-	13 951	-
29	Staat	10 526	6 025	-	4 501	-
30	Gemeinden/Gv.	9 450	-	-	9 450	-
31	Zahlungen an Öffentlichen Gesamthaushalt	5 023	1 832	-	3 191	-
32	Staat	4 162	1 832	-	2 330	-
33	Gemeinden/Gv.	861	-	-	861	-
34	Bruttoausgaben	24 999	7 857	-	17 142	-
35	Staat	14 688	7 857	-	6 831	-
36	Gemeinden/Gv.	10 311	-	-	10 311	-
37	abzügl. Zahlungen von gleicher Ebene	4 559	-	-	3 036	-
38	Staat	1 963	-	-	606	-
39	Gemeinden/Gv.	177	-	-	177	-
40	Bereinigte Ausgaben	20 440	7 857	-	14 106	-
41	Staat	12 725	7 857	-	6 224	-
42	Gemeinden/Gv.	10 134	-	-	10 134	-
43	Laufende Rechnung	8 431	1 154	-	7 618	-
44	Staat	4 072	1 154	-	3 184	-
45	Gemeinden/Gv.	5 269	-	-	5 269	-
46	Kapitalrechnung	12 009	6 703	-	6 488	-
47	Staat	8 652	6 703	-	3 040	-
48	Gemeinden/Gv.	4 865	-	-	4 865	-
49	abzügl. Zahlungen v. and. Ebenen d. Öff. Gesamthaushalts	-	-	-	1 523	-
50	Staat	76	-	-	1 433	-
51	Gemeinden/Gv.	2 343	-	-	2 343	-
52	Nettoausgaben	20 440	7 857	-	12 583	-
53	Staat	12 649	7 857	-	4 792	-
54	Gemeinden/Gv.	7 791	-	-	7 791	-
55	Unmittelbare Einnahmen	7 687	4 518	-	3 168	-
56	Staat	5 921	4 518	-	1 403	-
57	Gemeinden/Gv.	1 765	-	-	1 765	-
58	Darunter Gebühren, Entgelte	5 970	4 478	-	1 492	-
59	Staat	5 501	4 478	-	1 023	-
60	Gemeinden/Gv.	470	-	-	470	-

**1 Ausgaben und Einnahmen des Öffentlichen Gesamthaushalts - Kern- und Extrahaushalte**  
1.2 Ausgaben und Einnahmen ausgewählter Aufgabenbereiche  
1.2.2 Ausgaben und Einnahmen ausgewählter Aufgabenbereiche nach Arten und Ebenen  
Mill. EUR

Lfd. Nr.	Art der Ausgaben / Einnahmen	Insgesamt	Bund	EU-Anteile	Länder	Sozialversicherung
	<b><u>1053 Bundesautobahnen</u></b>					
1	Personalausgaben	23	-	-	23	-
2	Staat	23	-	-	23	-
3	Gemeinden/Gv.	-	-	-	-	-
4	Unterhaltung des unbewegl. Vermögens	555	555	-	-	-
5	Staat	555	555	-	-	-
6	Gemeinden/Gv.	-	-	-	-	-
7	Bewirtschaftung der Grundstücke	-	-	-	-	-
8	Staat	-	-	-	-	-
9	Gemeinden/Gv.	-	-	-	-	-
10	Übriger laufender Sachaufwand	6	-	-	6	-
11	Staat	6	-	-	6	-
12	Gemeinden/Gv.	-	-	-	-	-
13	Baumaßnahmen	2 844	2 776	-	69	-
14	Staat	2 844	2 776	-	69	-
15	Gemeinden/Gv.	-	-	-	-	-
16	Erwerb von unbeweglichem Sachvermögen	342	342	-	-	-
17	Staat	342	342	-	-	-
18	Gemeinden/Gv.	-	-	-	-	-
19	Erwerb von beweglichem Sachvermögen	47	47	-	0	-
20	Staat	47	47	-	0	-
21	Gemeinden/Gv.	-	-	-	-	-
22	Erwerb von Beteiligungen	-	-	-	-	-
23	Staat	-	-	-	-	-
24	Gemeinden/Gv.	-	-	-	-	-
25	Zahlungen an andere Bereiche	-	-	-	-	-
26	Staat	-	-	-	-	-
27	Gemeinden/Gv.	-	-	-	-	-
28	Unmittelbare Ausgaben	3 816	3 719	-	97	-
29	Staat	3 816	3 719	-	97	-
30	Gemeinden/Gv.	-	-	-	-	-
31	Zahlungen an Öffentlichen Gesamthaushalt	125	86	-	39	-
32	Staat	125	86	-	39	-
33	Gemeinden/Gv.	-	-	-	-	-
34	Bruttoausgaben	3 941	3 806	-	136	-
35	Staat	3 941	3 806	-	136	-
36	Gemeinden/Gv.	-	-	-	-	-
37	abzügl. Zahlungen von gleicher Ebene	80	-	-	-	-
38	Staat	80	-	-	-	-
39	Gemeinden/Gv.	-	-	-	-	-
40	Bereinigte Ausgaben	3 861	3 806	-	136	-
41	Staat	3 861	3 806	-	136	-
42	Gemeinden/Gv.	-	-	-	-	-
43	Laufende Rechnung	642	641	-	63	-
44	Staat	642	641	-	63	-
45	Gemeinden/Gv.	-	-	-	-	-
46	Kapitalrechnung	3 219	3 165	-	72	-
47	Staat	3 219	3 165	-	72	-
48	Gemeinden/Gv.	-	-	-	-	-
49	abzügl. Zahlungen v. and. Ebenen d. Öff. Gesamthaushalts	-	-	-	80	-
50	Staat	-	-	-	80	-
51	Gemeinden/Gv.	-	-	-	-	-
52	Nettoausgaben	3 861	3 806	-	56	-
53	Staat	3 861	3 806	-	56	-
54	Gemeinden/Gv.	-	-	-	-	-
55	Unmittelbare Einnahmen	4 506	4 505	-	1	-
56	Staat	4 506	4 505	-	1	-
57	Gemeinden/Gv.	-	-	-	-	-
58	Darunter Gebühren, Entgelte	4 477	4 477	-	-	-
59	Staat	4 477	4 477	-	-	-
60	Gemeinden/Gv.	-	-	-	-	-



**1 Ausgaben und Einnahmen des Öffentlichen Gesamthaushalts - Kern- und Extrahaushalte**  
1.2 Ausgaben und Einnahmen ausgewählter Aufgabenbereiche  
1.2.2 Ausgaben und Einnahmen ausgewählter Aufgabenbereiche nach Arten und Ebenen  
Mill. EUR

Lfd. Nr.	Art der Ausgaben / Einnahmen	Insgesamt	Bund	EU-Anteile	Länder	Sozialversicherung
	<b><u>1054 Bundes- und Landesstraßen</u></b>					
1	Personalausgaben	466	-	-	466	-
2	Staat	421	-	-	421	-
3	Gemeinden/Gv.	46	-	-	46	-
4	Unterhaltung des unbewegl. Vermögens	426	227	-	199	-
5	Staat	337	227	-	111	-
6	Gemeinden/Gv.	89	-	-	89	-
7	Bewirtschaftung der Grundstücke	34	-	-	34	-
8	Staat	4	-	-	4	-
9	Gemeinden/Gv.	30	-	-	30	-
10	Übriger laufender Sachaufwand	329	-	-	329	-
11	Staat	302	-	-	302	-
12	Gemeinden/Gv.	27	-	-	27	-
13	Baumaßnahmen	3 195	1 881	-	1 315	-
14	Staat	2 980	1 881	-	1 099	-
15	Gemeinden/Gv.	216	-	-	216	-
16	Erwerb von unbeweglichem Sachvermögen	184	145	-	39	-
17	Staat	180	145	-	34	-
18	Gemeinden/Gv.	4	-	-	4	-
19	Erwerb von beweglichem Sachvermögen	72	27	-	45	-
20	Staat	69	27	-	42	-
21	Gemeinden/Gv.	3	-	-	3	-
22	Erwerb von Beteiligungen	0	-	-	0	-
23	Staat	-	-	-	-	-
24	Gemeinden/Gv.	0	-	-	0	-
25	Zahlungen an andere Bereiche	6	-	-	6	-
26	Staat	2	-	-	2	-
27	Gemeinden/Gv.	4	-	-	4	-
28	Unmittelbare Ausgaben	4 714	2 280	-	2 434	-
29	Staat	4 295	2 280	-	2 015	-
30	Gemeinden/Gv.	419	-	-	419	-
31	Zahlungen an Öffentlichen Gesamthaushalt	970	345	-	625	-
32	Staat	947	345	-	602	-
33	Gemeinden/Gv.	23	-	-	23	-
34	Bruttoausgaben	5 683	2 625	-	3 059	-
35	Staat	5 242	2 625	-	2 617	-
36	Gemeinden/Gv.	441	-	-	441	-
37	abzügl. Zahlungen von gleicher Ebene	695	-	-	171	-
38	Staat	490	-	-	-	-
39	Gemeinden/Gv.	2	-	-	2	-
40	Bereinigte Ausgaben	4 988	2 625	-	2 888	-
41	Staat	4 752	2 625	-	2 617	-
42	Gemeinden/Gv.	439	-	-	439	-
43	Laufende Rechnung	1 786	496	-	1 423	-
44	Staat	1 674	496	-	1 285	-
45	Gemeinden/Gv.	206	-	-	206	-
46	Kapitalrechnung	3 202	2 129	-	1 465	-
47	Staat	3 078	2 129	-	1 332	-
48	Gemeinden/Gv.	233	-	-	233	-
49	abzügl. Zahlungen v. and. Ebenen d. Öff. Gesamthaushalts	-	-	-	525	-
50	Staat	12	-	-	503	-
51	Gemeinden/Gv.	191	-	-	191	-
52	Nettoausgaben	4 988	2 625	-	2 363	-
53	Staat	4 739	2 625	-	2 115	-
54	Gemeinden/Gv.	248	-	-	248	-
55	Unmittelbare Einnahmen	622	6	-	616	-
56	Staat	602	6	-	596	-
57	Gemeinden/Gv.	20	-	-	20	-
58	Darunter Gebühren, Entgelte	509	1	-	508	-
59	Staat	506	1	-	505	-
60	Gemeinden/Gv.	3	-	-	3	-

**1 Ausgaben und Einnahmen des Öffentlichen Gesamthaushalts - Kern- und Extrahaushalte**  
1.2 Ausgaben und Einnahmen ausgewählter Aufgabenbereiche  
1.2.2 Ausgaben und Einnahmen ausgewählter Aufgabenbereiche nach Arten und Ebenen  
Mill. EUR

Lfd. Nr.	Art der Ausgaben / Einnahmen	Insgesamt	Bund	EU-Anteile	Länder	Sozialversicherung
	<b>1055 Kreisstraßen</b>					
1	Personalausgaben	354	-	-	354	-
2	Staat	13	-	-	13	-
3	Gemeinden/Gv.	341	-	-	341	-
4	Unterhaltung des unbewegl. Vermögens	338	-	-	338	-
5	Staat	2	-	-	2	-
6	Gemeinden/Gv.	336	-	-	336	-
7	Bewirtschaftung der Grundstücke	24	-	-	24	-
8	Staat	0	-	-	0	-
9	Gemeinden/Gv.	24	-	-	24	-
10	Übriger laufender Sachaufwand	119	-	-	119	-
11	Staat	6	-	-	6	-
12	Gemeinden/Gv.	114	-	-	114	-
13	Baumaßnahmen	755	-	-	755	-
14	Staat	10	-	-	10	-
15	Gemeinden/Gv.	746	-	-	746	-
16	Erwerb von unbeweglichem Sachvermögen	40	-	-	40	-
17	Staat	-	-	-	-	-
18	Gemeinden/Gv.	40	-	-	40	-
19	Erwerb von beweglichem Sachvermögen	44	-	-	44	-
20	Staat	1	-	-	1	-
21	Gemeinden/Gv.	44	-	-	44	-
22	Erwerb von Beteiligungen	0	-	-	0	-
23	Staat	-	-	-	-	-
24	Gemeinden/Gv.	0	-	-	0	-
25	Zahlungen an andere Bereiche	7	-	-	7	-
26	Staat	-	-	-	-	-
27	Gemeinden/Gv.	7	-	-	7	-
28	Unmittelbare Ausgaben	1 682	-	-	1 682	-
29	Staat	32	-	-	32	-
30	Gemeinden/Gv.	1 650	-	-	1 650	-
31	Zahlungen an Öffentlichen Gesamthaushalt	320	-	-	320	-
32	Staat	164	-	-	164	-
33	Gemeinden/Gv.	156	-	-	156	-
34	Bruttoausgaben	2 002	-	-	2 002	-
35	Staat	196	-	-	196	-
36	Gemeinden/Gv.	1 806	-	-	1 806	-
37	abzügl. Zahlungen von gleicher Ebene	839	-	-	750	-
38	Staat	29	-	-	-	-
39	Gemeinden/Gv.	65	-	-	65	-
40	Bereinigte Ausgaben	1 163	-	-	1 252	-
41	Staat	166	-	-	196	-
42	Gemeinden/Gv.	1 742	-	-	1 742	-
43	Laufende Rechnung	659	-	-	697	-
44	Staat	74	-	-	74	-
45	Gemeinden/Gv.	916	-	-	916	-
46	Kapitalrechnung	504	-	-	555	-
47	Staat	92	-	-	122	-
48	Gemeinden/Gv.	826	-	-	826	-
49	abzügl. Zahlungen v. and. Ebenen d. Öff. Gesamthaushalts	-	-	-	90	-
50	Staat	19	-	-	48	-
51	Gemeinden/Gv.	726	-	-	726	-
52	Nettoausgaben	1 163	-	-	1 163	-
53	Staat	147	-	-	147	-
54	Gemeinden/Gv.	1 015	-	-	1 015	-
55	Unmittelbare Einnahmen	52	-	-	52	-
56	Staat	0	-	-	0	-
57	Gemeinden/Gv.	52	-	-	52	-
58	Darunter Gebühren, Entgelte	5	-	-	5	-
59	Staat	-	-	-	-	-
60	Gemeinden/Gv.	5	-	-	5	-

**1 Ausgaben und Einnahmen des Öffentlichen Gesamthaushalts - Kern- und Extrahaushalte**  
1.2 Ausgaben und Einnahmen ausgewählter Aufgabenbereiche  
1.2.2 Ausgaben und Einnahmen ausgewählter Aufgabenbereiche nach Arten und Ebenen  
Mill. EUR

Lfd. Nr.	Art der Ausgaben / Einnahmen	Insgesamt	Bund	EU-Anteile	Länder	Sozialversicherung
	<b><u>1056 Gemeindestraßen</u></b>					
1	Personalausgaben	730	-	-	730	-
2	Staat	7	-	-	7	-
3	Gemeinden/Gv.	724	-	-	724	-
4	Unterhaltung des unbewegl. Vermögens	1 651	-	-	1 651	-
5	Staat	93	-	-	93	-
6	Gemeinden/Gv.	1 558	-	-	1 558	-
7	Bewirtschaftung der Grundstücke	653	-	-	653	-
8	Staat	0	-	-	0	-
9	Gemeinden/Gv.	653	-	-	653	-
10	Übriger laufender Sachaufwand	571	-	-	571	-
11	Staat	18	-	-	18	-
12	Gemeinden/Gv.	553	-	-	553	-
13	Baumaßnahmen	3 577	-	-	3 577	-
14	Staat	114	-	-	114	-
15	Gemeinden/Gv.	3 463	-	-	3 463	-
16	Erwerb von unbeweglichem Sachvermögen	126	-	-	126	-
17	Staat	3	-	-	3	-
18	Gemeinden/Gv.	123	-	-	123	-
19	Erwerb von beweglichem Sachvermögen	85	-	-	85	-
20	Staat	0	-	-	0	-
21	Gemeinden/Gv.	85	-	-	85	-
22	Erwerb von Beteiligungen	0	-	-	0	-
23	Staat	-	-	-	-	-
24	Gemeinden/Gv.	0	-	-	0	-
25	Zahlungen an andere Bereiche	54	-	-	54	-
26	Staat	12	-	-	12	-
27	Gemeinden/Gv.	42	-	-	42	-
28	Unmittelbare Ausgaben	7 445	-	-	7 445	-
29	Staat	246	-	-	246	-
30	Gemeinden/Gv.	7 200	-	-	7 200	-
31	Zahlungen an Öffentlichen Gesamthaushalt	3 274	1 399	-	1 875	-
32	Staat	2 607	1 399	-	1 208	-
33	Gemeinden/Gv.	667	-	-	667	-
34	Bruttoausgaben	10 720	1 399	-	9 320	-
35	Staat	2 853	1 399	-	1 454	-
36	Gemeinden/Gv.	7 867	-	-	7 867	-
37	abzügl. Zahlungen von gleicher Ebene	2 081	-	-	1 442	-
38	Staat	568	-	-	-	-
39	Gemeinden/Gv.	102	-	-	102	-
40	Bereinigte Ausgaben	8 639	1 399	-	7 879	-
41	Staat	2 285	1 399	-	1 454	-
42	Gemeinden/Gv.	7 765	-	-	7 765	-
43	Laufende Rechnung	3 995	-	-	4 007	-
44	Staat	396	-	-	397	-
45	Gemeinden/Gv.	4 040	-	-	4 040	-
46	Kapitalrechnung	4 644	1 399	-	3 872	-
47	Staat	1 888	1 399	-	1 057	-
48	Gemeinden/Gv.	3 724	-	-	3 724	-
49	abzügl. Zahlungen v. and. Ebenen d. Öff. Gesamthaushalts	-	-	-	639	-
50	Staat	1	-	-	569	-
51	Gemeinden/Gv.	1 410	-	-	1 410	-
52	Nettoausgaben	8 639	1 399	-	7 239	-
53	Staat	2 284	1 399	-	885	-
54	Gemeinden/Gv.	6 355	-	-	6 355	-
55	Unmittelbare Einnahmen	1 374	0	-	1 374	-
56	Staat	72	0	-	72	-
57	Gemeinden/Gv.	1 302	-	-	1 302	-
58	Darunter Gebühren, Entgelte	164	-	-	164	-
59	Staat	18	-	-	18	-
60	Gemeinden/Gv.	146	-	-	146	-

**1 Ausgaben und Einnahmen des Öffentlichen Gesamthaushalts - Kern- und Extrahaushalte**  
1.2 Ausgaben und Einnahmen ausgewählter Aufgabenbereiche  
1.2.2 Ausgaben und Einnahmen ausgewählter Aufgabenbereiche nach Arten und Ebenen  
Mill. EUR

Lfd. Nr.	Art der Ausgaben / Einnahmen	Insgesamt	Bund	EU-Anteile	Länder	Sozialversicherung
	<b>1057 Wasserstraßen und Häfen, Förderung der Schifffahrt einschl. Verwaltung</b>					
1	Personalausgaben	798	704	-	95	-
2	Staat	798	704	-	95	-
3	Gemeinden/Gv.	-	-	-	-	-
4	Unterhaltung des unbewegl. Vermögens	205	200	-	5	-
5	Staat	205	200	-	5	-
6	Gemeinden/Gv.	-	-	-	-	-
7	Bewirtschaftung der Grundstücke	10	10	-	-	-
8	Staat	10	10	-	-	-
9	Gemeinden/Gv.	-	-	-	-	-
10	Übriger laufender Sachaufwand	416	207	-	210	-
11	Staat	416	207	-	210	-
12	Gemeinden/Gv.	-	-	-	-	-
13	Baumaßnahmen	946	881	-	65	-
14	Staat	946	881	-	65	-
15	Gemeinden/Gv.	-	-	-	-	-
16	Erwerb von unbeweglichem Sachvermögen	53	2	-	51	-
17	Staat	53	2	-	51	-
18	Gemeinden/Gv.	-	-	-	-	-
19	Erwerb von beweglichem Sachvermögen	124	76	-	47	-
20	Staat	124	76	-	47	-
21	Gemeinden/Gv.	-	-	-	-	-
22	Erwerb von Beteiligungen	0	-	-	0	-
23	Staat	0	-	-	0	-
24	Gemeinden/Gv.	-	-	-	-	-
25	Zahlungen an andere Bereiche	51	50	-	1	-
26	Staat	51	50	-	1	-
27	Gemeinden/Gv.	-	-	-	-	-
28	Unmittelbare Ausgaben	2 603	2 130	-	473	-
29	Staat	2 603	2 130	-	473	-
30	Gemeinden/Gv.	-	-	-	-	-
31	Zahlungen an Öffentlichen Gesamthaushalt	137	49	-	88	-
32	Staat	137	49	-	88	-
33	Gemeinden/Gv.	-	-	-	-	-
34	Bruttoausgaben	2 740	2 179	-	561	-
35	Staat	2 740	2 179	-	561	-
36	Gemeinden/Gv.	-	-	-	-	-
37	abzügl. Zahlungen von gleicher Ebene	89	-	-	38	-
38	Staat	89	-	-	38	-
39	Gemeinden/Gv.	-	-	-	-	-
40	Bereinigte Ausgaben	2 651	2 179	-	523	-
41	Staat	2 651	2 179	-	523	-
42	Gemeinden/Gv.	-	-	-	-	-
43	Laufende Rechnung	1 456	1 173	-	286	-
44	Staat	1 456	1 173	-	286	-
45	Gemeinden/Gv.	-	-	-	-	-
46	Kapitalrechnung	1 195	1 006	-	237	-
47	Staat	1 195	1 006	-	237	-
48	Gemeinden/Gv.	-	-	-	-	-
49	abzügl. Zahlungen v. and. Ebenen d. Öff. Gesamthaushalts	-	3	-	48	-
50	Staat	-	3	-	48	-
51	Gemeinden/Gv.	-	-	-	-	-
52	Nettoausgaben	2 651	2 176	-	475	-
53	Staat	2 651	2 176	-	475	-
54	Gemeinden/Gv.	-	-	-	-	-
55	Unmittelbare Einnahmen	406	187	-	219	-
56	Staat	406	187	-	219	-
57	Gemeinden/Gv.	-	-	-	-	-
58	Darunter Gebühren, Entgelte	298	135	-	163	-
59	Staat	298	135	-	163	-
60	Gemeinden/Gv.	-	-	-	-	-

**1 Ausgaben und Einnahmen des Öffentlichen Gesamthaushalts - Kern- und Extrahaushalte**  
1.2 Ausgaben und Einnahmen ausgewählter Aufgabenbereiche  
1.2.2 Ausgaben und Einnahmen ausgewählter Aufgabenbereiche nach Arten und Ebenen  
Mill. EUR

Lfd. Nr.	Art der Ausgaben / Einnahmen	Insgesamt	Bund	EU-Anteile	Länder	Sozialversicherung
	<b><u>1058 Eisenbahnen und öffentlicher Personennahverkehr</u></b>					
1	Personalausgaben	86	-	-	86	-
2	Staat	12	-	-	12	-
3	Gemeinden/Gv.	74	-	-	74	-
4	Unterhaltung des unbewegl. Vermögens	12	-	-	12	-
5	Staat	1	-	-	1	-
6	Gemeinden/Gv.	11	-	-	11	-
7	Bewirtschaftung der Grundstücke	4	-	-	4	-
8	Staat	0	-	-	0	-
9	Gemeinden/Gv.	4	-	-	4	-
10	Übriger laufender Sachaufwand	2 237	-	-	2 237	-
11	Staat	955	-	-	955	-
12	Gemeinden/Gv.	1 283	-	-	1 283	-
13	Baumaßnahmen	226	-	-	226	-
14	Staat	4	-	-	4	-
15	Gemeinden/Gv.	223	-	-	223	-
16	Erwerb von unbeweglichem Sachvermögen	11	-	-	11	-
17	Staat	0	-	-	0	-
18	Gemeinden/Gv.	11	-	-	11	-
19	Erwerb von beweglichem Sachvermögen	92	-	-	92	-
20	Staat	78	-	-	78	-
21	Gemeinden/Gv.	14	-	-	14	-
22	Erwerb von Beteiligungen	25	-	-	25	-
23	Staat	-	-	-	-	-
24	Gemeinden/Gv.	25	-	-	25	-
25	Zahlungen an andere Bereiche	6 090	71	-	6 019	-
26	Staat	5 145	71	-	5 075	-
27	Gemeinden/Gv.	944	-	-	944	-
28	Unmittelbare Ausgaben	8 784	71	-	8 714	-
29	Staat	6 196	71	-	6 125	-
30	Gemeinden/Gv.	2 589	-	-	2 589	-
31	Zahlungen an Öffentlichen Gesamthaushalt	4 431	287	-	4 144	-
32	Staat	3 278	287	-	2 990	-
33	Gemeinden/Gv.	1 154	-	-	1 154	-
34	Bruttoausgaben	13 216	358	-	12 857	-
35	Staat	9 473	358	-	9 115	-
36	Gemeinden/Gv.	3 742	-	-	3 742	-
37	abzügl. Zahlungen von gleicher Ebene	10 113	-	-	2 253	-
38	Staat	7 895	-	-	67	-
39	Gemeinden/Gv.	413	-	-	413	-
40	Bereinigte Ausgaben	3 103	358	-	10 604	-
41	Staat	1 578	358	-	9 048	-
42	Gemeinden/Gv.	3 329	-	-	3 329	-
43	Laufende Rechnung	1 761	5	-	8 423	-
44	Staat	392	5	-	7 051	-
45	Gemeinden/Gv.	2 944	-	-	2 944	-
46	Kapitalrechnung	1 342	353	-	2 182	-
47	Staat	1 186	353	-	1 998	-
48	Gemeinden/Gv.	385	-	-	385	-
49	abzügl. Zahlungen v. and. Ebenen d. Öff. Gesamthaushalts	-	-	-	7 860	-
50	Staat	31	-	-	7 860	-
51	Gemeinden/Gv.	1 773	-	-	1 773	-
52	Nettoausgaben	3 103	358	-	2 745	-
53	Staat	1 547	358	-	1 189	-
54	Gemeinden/Gv.	1 556	-	-	1 556	-
55	Unmittelbare Einnahmen	724	-	-	724	-
56	Staat	147	-	-	147	-
57	Gemeinden/Gv.	577	-	-	577	-
58	Darunter Gebühren, Entgelte	195	-	-	195	-
59	Staat	42	-	-	42	-
60	Gemeinden/Gv.	153	-	-	153	-

**1 Ausgaben und Einnahmen des Öffentlichen Gesamthaushalts - Kern- und Extrahaushalte**  
1.2 Ausgaben und Einnahmen ausgewählter Aufgabenbereiche  
1.2.2 Ausgaben und Einnahmen ausgewählter Aufgabenbereiche nach Arten und Ebenen  
Mill. EUR

Lfd. Nr.	Art der Ausgaben / Einnahmen	Insgesamt	Bund	EU-Anteile	Länder	Sozialversicherung
	<b><u>1059 Wirtschaftsunternehmen insgesamt</u></b>					
1	Personalausgaben	3 932	1 752	-	2 015	166
2	Staat	2 474	1 752	-	556	166
3	Gemeinden/Gv.	1 458	-	-	1 458	-
4	Unterhaltung des unbewegl. Vermögens	306	11	-	296	-
5	Staat	115	11	-	105	-
6	Gemeinden/Gv.	191	-	-	191	-
7	Bewirtschaftung der Grundstücke	181	7	-	175	-
8	Staat	12	7	-	5	-
9	Gemeinden/Gv.	169	-	-	169	-
10	Übriger laufender Sachaufwand	3 610	54	-	3 159	397
11	Staat	1 410	54	-	959	397
12	Gemeinden/Gv.	2 200	-	-	2 200	-
13	Baumaßnahmen	828	1	-	827	0
14	Staat	96	1	-	95	0
15	Gemeinden/Gv.	732	-	-	732	-
16	Erwerb von unbeweglichem Sachvermögen	284	1	-	260	22
17	Staat	133	1	-	109	22
18	Gemeinden/Gv.	151	-	-	151	-
19	Erwerb von beweglichem Sachvermögen	309	1	-	279	30
20	Staat	113	1	-	82	30
21	Gemeinden/Gv.	196	-	-	196	-
22	Erwerb von Beteiligungen	6 532	1	-	6 532	0
23	Staat	5 466	1	-	5 465	0
24	Gemeinden/Gv.	1 067	-	-	1 067	-
25	Zahlungen an andere Bereiche	6 380	5 504	-	875	-
26	Staat	6 172	5 504	-	668	-
27	Gemeinden/Gv.	207	-	-	207	-
28	Unmittelbare Ausgaben	22 363	7 331	-	14 417	615
29	Staat	15 992	7 331	-	8 045	615
30	Gemeinden/Gv.	6 371	-	-	6 371	-
31	Zahlungen an Öffentlichen Gesamthaushalt	7 010	5 022	-	1 975	13
32	Staat	5 711	5 022	-	676	13
33	Gemeinden/Gv.	1 299	-	-	1 299	-
34	Bruttoausgaben	29 373	12 354	-	16 392	628
35	Staat	21 703	12 354	-	8 721	628
36	Gemeinden/Gv.	7 671	-	-	7 671	-
37	abzügl. Zahlungen von gleicher Ebene	6 271	5 044	-	1 205	0
38	Staat	5 300	5 044	-	253	0
39	Gemeinden/Gv.	629	-	-	629	-
40	Bereinigte Ausgaben	23 102	7 310	-	15 187	628
41	Staat	16 403	7 310	-	8 467	628
42	Gemeinden/Gv.	7 042	-	-	7 042	-
43	Laufende Rechnung	10 146	2 456	-	7 120	575
44	Staat	5 492	2 456	-	2 461	575
45	Gemeinden/Gv.	4 783	-	-	4 783	-
46	Kapitalrechnung	12 956	4 854	-	8 067	53
47	Staat	10 911	4 854	-	6 007	53
48	Gemeinden/Gv.	2 259	-	-	2 259	-
49	abzügl. Zahlungen v. and. Ebenen d. Öff. Gesamthaushalts	-	-	-	23	-
50	Staat	-	-	-	2	-
51	Gemeinden/Gv.	343	-	-	343	-
52	Nettoausgaben	23 102	7 310	-	15 164	628
53	Staat	16 403	7 310	-	8 465	628
54	Gemeinden/Gv.	6 699	-	-	6 699	-
55	Unmittelbare Einnahmen	24 197	8 770	-	14 814	613
56	Staat	14 322	8 770	-	4 940	613
57	Gemeinden/Gv.	9 874	-	-	9 874	-
58	Darunter Gebühren, Entgelte	4 741	26	-	4 144	571
59	Staat	1 761	26	-	1 164	571
60	Gemeinden/Gv.	2 980	-	-	2 980	-

**1 Ausgaben und Einnahmen des Öffentlichen Gesamthaushalts - Kern- und Extrahaushalte**  
1.2 Ausgaben und Einnahmen ausgewählter Aufgabenbereiche  
1.2.2 Ausgaben und Einnahmen ausgewählter Aufgabenbereiche nach Arten und Ebenen  
Mill. EUR

Lfd. Nr.	Art der Ausgaben / Einnahmen	Insgesamt	Bund	EU-Anteile	Länder	Sozialversicherung
	<b><u>1060 Land- und forstwirtschaftliche Unternehmen</u></b>					
1	Personalausgaben	428	-	-	428	-
2	Staat	307	-	-	307	-
3	Gemeinden/Gv.	121	-	-	121	-
4	Unterhaltung des unbewegl. Vermögens	31	-	-	31	-
5	Staat	0	-	-	0	-
6	Gemeinden/Gv.	30	-	-	30	-
7	Bewirtschaftung der Grundstücke	6	-	-	6	-
8	Staat	0	-	-	0	-
9	Gemeinden/Gv.	6	-	-	6	-
10	Übriger laufender Sachaufwand	380	-	-	380	-
11	Staat	278	-	-	278	-
12	Gemeinden/Gv.	103	-	-	103	-
13	Baumaßnahmen	21	-	-	21	-
14	Staat	16	-	-	16	-
15	Gemeinden/Gv.	5	-	-	5	-
16	Erwerb von unbeweglichem Sachvermögen	38	-	-	38	-
17	Staat	33	-	-	33	-
18	Gemeinden/Gv.	5	-	-	5	-
19	Erwerb von beweglichem Sachvermögen	27	-	-	27	-
20	Staat	24	-	-	24	-
21	Gemeinden/Gv.	3	-	-	3	-
22	Erwerb von Beteiligungen	3	-	-	3	-
23	Staat	3	-	-	3	-
24	Gemeinden/Gv.	0	-	-	0	-
25	Zahlungen an andere Bereiche	188	-	-	188	-
26	Staat	187	-	-	187	-
27	Gemeinden/Gv.	1	-	-	1	-
28	Unmittelbare Ausgaben	1 122	-	-	1 122	-
29	Staat	848	-	-	848	-
30	Gemeinden/Gv.	274	-	-	274	-
31	Zahlungen an Öffentlichen Gesamthaushalt	171	-	-	171	-
32	Staat	147	-	-	147	-
33	Gemeinden/Gv.	25	-	-	25	-
34	Bruttoausgaben	1 293	-	-	1 293	-
35	Staat	994	-	-	994	-
36	Gemeinden/Gv.	298	-	-	298	-
37	abzügl. Zahlungen von gleicher Ebene	143	-	-	143	-
38	Staat	105	-	-	105	-
39	Gemeinden/Gv.	10	-	-	10	-
40	Bereinigte Ausgaben	1 150	-	-	1 150	-
41	Staat	890	-	-	890	-
42	Gemeinden/Gv.	288	-	-	288	-
43	Laufende Rechnung	1 044	-	-	1 045	-
44	Staat	797	-	-	797	-
45	Gemeinden/Gv.	275	-	-	275	-
46	Kapitalrechnung	105	-	-	105	-
47	Staat	93	-	-	93	-
48	Gemeinden/Gv.	14	-	-	14	-
49	abzügl. Zahlungen v. and. Ebenen d. Öff. Gesamthaushalts	-	-	-	0	-
50	Staat	-	-	-	0	-
51	Gemeinden/Gv.	28	-	-	28	-
52	Nettoausgaben	1 150	-	-	1 150	-
53	Staat	890	-	-	890	-
54	Gemeinden/Gv.	260	-	-	260	-
55	Unmittelbare Einnahmen	1 027	-	-	1 027	-
56	Staat	678	-	-	678	-
57	Gemeinden/Gv.	349	-	-	349	-
58	Darunter Gebühren, Entgelte	425	-	-	425	-
59	Staat	423	-	-	423	-
60	Gemeinden/Gv.	2	-	-	2	-

**1 Ausgaben und Einnahmen des Öffentlichen Gesamthaushalts - Kern- und Extrahaushalte**  
1.2 Ausgaben und Einnahmen ausgewählter Aufgabenbereiche  
1.2.2 Ausgaben und Einnahmen ausgewählter Aufgabenbereiche nach Arten und Ebenen  
Mill. EUR

Lfd. Nr.	Art der Ausgaben / Einnahmen	Insgesamt	Bund	EU-Anteile	Länder	Sozialversicherung
	<b><u>1061 Versorgungsunternehmen</u></b>					
1	Personalausgaben	77	-	-	77	-
2	Staat	0	-	-	0	-
3	Gemeinden/Gv.	77	-	-	77	-
4	Unterhaltung des unbewegl. Vermögens	166	-	-	166	-
5	Staat	104	-	-	104	-
6	Gemeinden/Gv.	63	-	-	63	-
7	Bewirtschaftung der Grundstücke	24	-	-	24	-
8	Staat	-	-	-	-	-
9	Gemeinden/Gv.	24	-	-	24	-
10	Übriger laufender Sachaufwand	305	-	-	305	-
11	Staat	1	-	-	1	-
12	Gemeinden/Gv.	304	-	-	304	-
13	Baumaßnahmen	251	-	-	251	-
14	Staat	0	-	-	0	-
15	Gemeinden/Gv.	251	-	-	251	-
16	Erwerb von unbeweglichem Sachvermögen	5	-	-	5	-
17	Staat	0	-	-	0	-
18	Gemeinden/Gv.	5	-	-	5	-
19	Erwerb von beweglichem Sachvermögen	15	-	-	15	-
20	Staat	0	-	-	0	-
21	Gemeinden/Gv.	14	-	-	14	-
22	Erwerb von Beteiligungen	4 950	-	-	4 950	-
23	Staat	4 849	-	-	4 849	-
24	Gemeinden/Gv.	101	-	-	101	-
25	Zahlungen an andere Bereiche	167	104	-	63	-
26	Staat	156	104	-	51	-
27	Gemeinden/Gv.	11	-	-	11	-
28	Unmittelbare Ausgaben	5 959	104	-	5 855	-
29	Staat	5 109	104	-	5 005	-
30	Gemeinden/Gv.	850	-	-	850	-
31	Zahlungen an Öffentlichen Gesamthaushalt	370	-	-	370	-
32	Staat	179	-	-	179	-
33	Gemeinden/Gv.	191	-	-	191	-
34	Bruttoausgaben	6 329	104	-	6 225	-
35	Staat	5 288	104	-	5 184	-
36	Gemeinden/Gv.	1 041	-	-	1 041	-
37	abzügl. Zahlungen von gleicher Ebene	97	-	-	95	-
38	Staat	-	-	-	-	-
39	Gemeinden/Gv.	67	-	-	67	-
40	Bereinigte Ausgaben	6 232	104	-	6 130	-
41	Staat	5 288	104	-	5 184	-
42	Gemeinden/Gv.	974	-	-	974	-
43	Laufende Rechnung	964	92	-	872	-
44	Staat	415	92	-	322	-
45	Gemeinden/Gv.	552	-	-	552	-
46	Kapitalrechnung	5 268	12	-	5 258	-
47	Staat	4 874	12	-	4 861	-
48	Gemeinden/Gv.	422	-	-	422	-
49	abzügl. Zahlungen v. and. Ebenen d. Öff. Gesamthaushalts	-	-	-	2	-
50	Staat	-	-	-	-	-
51	Gemeinden/Gv.	30	-	-	30	-
52	Nettoausgaben	6 232	104	-	6 128	-
53	Staat	5 288	104	-	5 184	-
54	Gemeinden/Gv.	944	-	-	944	-
55	Unmittelbare Einnahmen	4 601	-	-	4 601	-
56	Staat	807	-	-	807	-
57	Gemeinden/Gv.	3 794	-	-	3 794	-
58	Darunter Gebühren, Entgelte	650	-	-	650	-
59	Staat	0	-	-	0	-
60	Gemeinden/Gv.	650	-	-	650	-



**1 Ausgaben und Einnahmen des Öffentlichen Gesamthaushalts - Kern- und Extrahaushalte**  
1.2 Ausgaben und Einnahmen ausgewählter Aufgabenbereiche  
1.2.2 Ausgaben und Einnahmen ausgewählter Aufgabenbereiche nach Arten und Ebenen  
Mill. EUR

Lfd. Nr.	Art der Ausgaben / Einnahmen	Insgesamt	Bund	EU-Anteile	Länder	Sozialversicherung
	<b><u>1062 Verkehrsunternehmen</u></b>					
1	Personalausgaben	1 816	1 728	-	87	-
2	Staat	1 786	1 728	-	58	-
3	Gemeinden/Gv.	29	-	-	29	-
4	Unterhaltung des unbewegl. Vermögens	15	11	-	5	-
5	Staat	11	11	-	1	-
6	Gemeinden/Gv.	4	-	-	4	-
7	Bewirtschaftung der Grundstücke	9	7	-	2	-
8	Staat	7	7	-	0	-
9	Gemeinden/Gv.	2	-	-	2	-
10	Übriger laufender Sachaufwand	135	29	-	105	-
11	Staat	109	29	-	79	-
12	Gemeinden/Gv.	26	-	-	26	-
13	Baumaßnahmen	86	1	-	86	-
14	Staat	41	1	-	40	-
15	Gemeinden/Gv.	46	-	-	46	-
16	Erwerb von unbeweglichem Sachvermögen	61	-	-	61	-
17	Staat	59	-	-	59	-
18	Gemeinden/Gv.	2	-	-	2	-
19	Erwerb von beweglichem Sachvermögen	44	1	-	43	-
20	Staat	42	1	-	41	-
21	Gemeinden/Gv.	2	-	-	2	-
22	Erwerb von Beteiligungen	20	-	-	20	-
23	Staat	13	-	-	13	-
24	Gemeinden/Gv.	7	-	-	7	-
25	Zahlungen an andere Bereiche	5 141	4 987	-	154	-
26	Staat	5 132	4 987	-	145	-
27	Gemeinden/Gv.	9	-	-	9	-
28	Unmittelbare Ausgaben	7 326	6 764	-	562	-
29	Staat	7 199	6 764	-	435	-
30	Gemeinden/Gv.	127	-	-	127	-
31	Zahlungen an Öffentlichen Gesamthaushalt	5 192	5 022	-	170	-
32	Staat	5 148	5 022	-	126	-
33	Gemeinden/Gv.	44	-	-	44	-
34	Bruttoausgaben	12 518	11 786	-	732	-
35	Staat	12 348	11 786	-	561	-
36	Gemeinden/Gv.	170	-	-	170	-
37	abzügl. Zahlungen von gleicher Ebene	5 138	5 020	-	112	-
38	Staat	5 053	5 020	-	30	-
39	Gemeinden/Gv.	49	-	-	49	-
40	Bereinigte Ausgaben	7 381	6 767	-	619	-
41	Staat	7 295	6 767	-	531	-
42	Gemeinden/Gv.	121	-	-	121	-
43	Laufende Rechnung	2 504	2 195	-	310	-
44	Staat	2 462	2 195	-	267	-
45	Gemeinden/Gv.	58	-	-	58	-
46	Kapitalrechnung	4 876	4 572	-	310	-
47	Staat	4 833	4 572	-	264	-
48	Gemeinden/Gv.	63	-	-	63	-
49	abzügl. Zahlungen v. and. Ebenen d. Öff. Gesamthaushalts	-	-	-	5	-
50	Staat	-	-	-	2	-
51	Gemeinden/Gv.	36	-	-	36	-
52	Nettoausgaben	7 381	6 767	-	614	-
53	Staat	7 295	6 767	-	529	-
54	Gemeinden/Gv.	85	-	-	85	-
55	Unmittelbare Einnahmen	3 476	3 212	-	264	-
56	Staat	3 424	3 212	-	212	-
57	Gemeinden/Gv.	52	-	-	52	-
58	Darunter Gebühren, Entgelte	105	2	-	104	-
59	Staat	85	2	-	84	-
60	Gemeinden/Gv.	20	-	-	20	-

**1 Ausgaben und Einnahmen des Öffentlichen Gesamthaushalts - Kern- und Extrahaushalte**  
1.2 Ausgaben und Einnahmen ausgewählter Aufgabenbereiche  
1.2.2 Ausgaben und Einnahmen ausgewählter Aufgabenbereiche nach Arten und Ebenen  
Mill. EUR

Lfd. Nr.	Art der Ausgaben / Einnahmen	Insgesamt	Bund	EU-Anteile	Länder	Sozialversicherung
	<b><u>1063 Sonstige Wirtschaftsunternehmen</u></b>					
1	Personalausgaben	1 612	23	-	1 423	166
2	Staat	381	23	-	192	166
3	Gemeinden/Gv.	1 231	-	-	1 231	-
4	Unterhaltung des unbewegl. Vermögens	94	-	-	94	-
5	Staat	-	-	-	-	-
6	Gemeinden/Gv.	94	-	-	94	-
7	Bewirtschaftung der Grundstücke	142	-	-	142	-
8	Staat	5	-	-	5	-
9	Gemeinden/Gv.	138	-	-	138	-
10	Übriger laufender Sachaufwand	2 790	24	-	2 368	397
11	Staat	1 023	24	-	601	397
12	Gemeinden/Gv.	1 767	-	-	1 767	-
13	Baumaßnahmen	470	-	-	469	0
14	Staat	40	-	-	40	0
15	Gemeinden/Gv.	430	-	-	430	-
16	Erwerb von unbeweglichem Sachvermögen	180	1	-	157	22
17	Staat	40	1	-	17	22
18	Gemeinden/Gv.	140	-	-	140	-
19	Erwerb von beweglichem Sachvermögen	224	0	-	194	30
20	Staat	47	0	-	17	30
21	Gemeinden/Gv.	177	-	-	177	-
22	Erwerb von Beteiligungen	1 560	1	-	1 559	0
23	Staat	601	1	-	600	0
24	Gemeinden/Gv.	959	-	-	959	-
25	Zahlungen an andere Bereiche	884	413	-	471	-
26	Staat	698	413	-	285	-
27	Gemeinden/Gv.	186	-	-	186	-
28	Unmittelbare Ausgaben	7 956	463	-	6 878	615
29	Staat	2 835	463	-	1 757	615
30	Gemeinden/Gv.	5 121	-	-	5 121	-
31	Zahlungen an Öffentlichen Gesamthaushalt	1 277	-	-	1 264	13
32	Staat	237	-	-	224	13
33	Gemeinden/Gv.	1 040	-	-	1 040	-
34	Bruttoausgaben	9 234	463	-	8 143	628
35	Staat	3 072	463	-	1 982	628
36	Gemeinden/Gv.	6 161	-	-	6 161	-
37	abzügl. Zahlungen von gleicher Ebene	893	24	-	854	0
38	Staat	143	24	-	118	0
39	Gemeinden/Gv.	502	-	-	502	-
40	Bereinigte Ausgaben	8 340	439	-	7 288	628
41	Staat	2 930	439	-	1 863	628
42	Gemeinden/Gv.	5 659	-	-	5 659	-
43	Laufende Rechnung	5 634	169	-	4 894	575
44	Staat	1 819	169	-	1 074	575
45	Gemeinden/Gv.	3 898	-	-	3 898	-
46	Kapitalrechnung	2 706	270	-	2 395	53
47	Staat	1 111	270	-	789	53
48	Gemeinden/Gv.	1 761	-	-	1 761	-
49	abzügl. Zahlungen v. and. Ebenen d. Öff. Gesamthaushalts	-	-	-	15	-
50	Staat	-	-	-	0	-
51	Gemeinden/Gv.	248	-	-	248	-
52	Nettoausgaben	8 340	439	-	7 273	628
53	Staat	2 930	439	-	1 863	628
54	Gemeinden/Gv.	5 410	-	-	5 410	-
55	Unmittelbare Einnahmen	15 093	5 558	-	8 922	613
56	Staat	9 413	5 558	-	3 243	613
57	Gemeinden/Gv.	5 680	-	-	5 680	-
58	Darunter Gebühren, Entgelte	3 560	24	-	2 965	571
59	Staat	1 252	24	-	656	571
60	Gemeinden/Gv.	2 309	-	-	2 309	-

**1 Ausgaben und Einnahmen des Öffentlichen Gesamthaushalts - Kern- und Extrahaushalte**  
1.2 Ausgaben und Einnahmen ausgewählter Aufgabenbereiche  
1.2.2 Ausgaben und Einnahmen ausgewählter Aufgabenbereiche nach Arten und Ebenen  
Mill. EUR

Lfd. Nr.	Art der Ausgaben / Einnahmen	Insgesamt	Bund	EU-Anteile	Länder	Sozialversicherung
	<b><u>1064 Allgemeines Grund- und Kapitalvermögen, Sondervermögen</u></b>					
1	Personalausgaben	431	284	-	147	-
2	Staat	375	284	-	91	-
3	Gemeinden/Gv.	56	-	-	56	-
4	Unterhaltung des unbewegl. Vermögens	401	-	-	401	-
5	Staat	272	-	-	272	-
6	Gemeinden/Gv.	129	-	-	129	-
7	Bewirtschaftung der Grundstücke	482	-	-	482	-
8	Staat	249	-	-	249	-
9	Gemeinden/Gv.	232	-	-	232	-
10	Übriger laufender Sachaufwand	3 463	2 191	-	1 272	-
11	Staat	3 355	2 191	-	1 164	-
12	Gemeinden/Gv.	108	-	-	108	-
13	Baumaßnahmen	915	106	-	809	-
14	Staat	454	106	-	348	-
15	Gemeinden/Gv.	461	-	-	461	-
16	Erwerb von unbeweglichem Sachvermögen	1 049	111	-	938	-
17	Staat	343	111	-	232	-
18	Gemeinden/Gv.	705	-	-	705	-
19	Erwerb von beweglichem Sachvermögen	288	209	-	79	-
20	Staat	267	209	-	58	-
21	Gemeinden/Gv.	21	-	-	21	-
22	Erwerb von Beteiligungen	2 652	0	-	2 652	-
23	Staat	2 558	0	-	2 558	-
24	Gemeinden/Gv.	94	-	-	94	-
25	Zahlungen an andere Bereiche	335	198	-	137	-
26	Staat	295	198	-	97	-
27	Gemeinden/Gv.	40	-	-	40	-
28	Unmittelbare Ausgaben	10 016	3 100	-	6 917	0
29	Staat	8 169	3 100	-	5 070	0
30	Gemeinden/Gv.	1 847	-	-	1 847	-
31	Zahlungen an Öffentlichen Gesamthaushalt	6 811	2 372	-	3 778	660
32	Staat	6 743	2 372	-	3 710	660
33	Gemeinden/Gv.	68	-	-	68	-
34	Bruttoausgaben	16 827	5 472	-	10 695	660
35	Staat	14 912	5 472	-	8 780	660
36	Gemeinden/Gv.	1 915	-	-	1 915	-
37	abzügl. Zahlungen von gleicher Ebene	6 963	2 323	-	4 124	480
38	Staat	6 814	2 323	-	3 990	480
39	Gemeinden/Gv.	22	-	-	22	-
40	Bereinigte Ausgaben	9 864	3 149	-	6 571	180
41	Staat	8 098	3 149	-	4 790	180
42	Gemeinden/Gv.	1 893	-	-	1 893	-
43	Laufende Rechnung	4 654	2 331	-	2 168	180
44	Staat	4 093	2 331	-	1 603	180
45	Gemeinden/Gv.	566	-	-	566	-
46	Kapitalrechnung	5 210	817	-	4 403	-
47	Staat	4 004	817	-	3 187	-
48	Gemeinden/Gv.	1 327	-	-	1 327	-
49	abzügl. Zahlungen v. and. Ebenen d. Öff. Gesamthaushalts	-	20	-	16	-
50	Staat	5	20	-	6	-
51	Gemeinden/Gv.	123	-	-	123	-
52	Nettoausgaben	9 864	3 129	-	6 555	180
53	Staat	8 093	3 129	-	4 784	180
54	Gemeinden/Gv.	1 771	-	-	1 771	-
55	Unmittelbare Einnahmen	31 951	22 710	-	9 241	-
56	Staat	29 366	22 710	-	6 656	-
57	Gemeinden/Gv.	2 586	-	-	2 586	-
58	Darunter Gebühren, Entgelte	3 937	2 635	-	1 302	-
59	Staat	3 891	2 635	-	1 256	-
60	Gemeinden/Gv.	47	-	-	47	-

**1 Ausgaben und Einnahmen des Öffentlichen Gesamthaushalts - Kern- und Extrahaushalte**  
1.2 Ausgaben und Einnahmen ausgewählter Aufgabenbereiche  
1.2.2 Ausgaben und Einnahmen ausgewählter Aufgabenbereiche nach Arten und Ebenen  
Mill. EUR

Lfd. Nr.	Art der Ausgaben / Einnahmen	Insgesamt	Bund	EU-Anteile	Länder	Sozialversicherung
	<b><u>1065 Allgemeines Grundvermögen</u></b>					
1	Personalausgaben	398	270	-	127	-
2	Staat	349	270	-	79	-
3	Gemeinden/Gv.	49	-	-	49	-
4	Unterhaltung des unbewegl. Vermögens	399	-	-	399	-
5	Staat	272	-	-	272	-
6	Gemeinden/Gv.	127	-	-	127	-
7	Bewirtschaftung der Grundstücke	479	-	-	479	-
8	Staat	248	-	-	248	-
9	Gemeinden/Gv.	230	-	-	230	-
10	Übriger laufender Sachaufwand	2 099	1 549	-	550	-
11	Staat	2 006	1 549	-	458	-
12	Gemeinden/Gv.	93	-	-	93	-
13	Baumaßnahmen	893	106	-	787	-
14	Staat	434	106	-	328	-
15	Gemeinden/Gv.	459	-	-	459	-
16	Erwerb von unbeweglichem Sachvermögen	1 030	111	-	919	-
17	Staat	325	111	-	214	-
18	Gemeinden/Gv.	704	-	-	704	-
19	Erwerb von beweglichem Sachvermögen	270	208	-	61	-
20	Staat	249	208	-	40	-
21	Gemeinden/Gv.	21	-	-	21	-
22	Erwerb von Beteiligungen	82	0	-	82	-
23	Staat	5	0	-	5	-
24	Gemeinden/Gv.	77	-	-	77	-
25	Zahlungen an andere Bereiche	42	-	-	42	-
26	Staat	9	-	-	9	-
27	Gemeinden/Gv.	33	-	-	33	-
28	Unmittelbare Ausgaben	5 692	2 245	-	3 447	-
29	Staat	3 898	2 245	-	1 653	-
30	Gemeinden/Gv.	1 794	-	-	1 794	-
31	Zahlungen an Öffentlichen Gesamthaushalt	2 500	1 494	-	1 006	-
32	Staat	2 439	1 494	-	945	-
33	Gemeinden/Gv.	61	-	-	61	-
34	Bruttoausgaben	8 192	3 739	-	4 453	-
35	Staat	6 337	3 739	-	2 598	-
36	Gemeinden/Gv.	1 855	-	-	1 855	-
37	abzügl. Zahlungen von gleicher Ebene	2 470	1 413	-	1 045	-
38	Staat	2 330	1 413	-	917	-
39	Gemeinden/Gv.	17	-	-	17	-
40	Bereinigte Ausgaben	5 722	2 325	-	3 408	-
41	Staat	4 007	2 325	-	1 682	-
42	Gemeinden/Gv.	1 838	-	-	1 838	-
43	Laufende Rechnung	3 284	1 697	-	1 588	-
44	Staat	2 752	1 697	-	1 055	-
45	Gemeinden/Gv.	534	-	-	534	-
46	Kapitalrechnung	2 438	628	-	1 821	-
47	Staat	1 255	628	-	626	-
48	Gemeinden/Gv.	1 304	-	-	1 304	-
49	abzügl. Zahlungen v. and. Ebenen d. Öff. Gesamthaushalts	-	-	-	12	-
50	Staat	1	-	-	1	-
51	Gemeinden/Gv.	122	-	-	122	-
52	Nettoausgaben	5 722	2 325	-	3 397	-
53	Staat	4 006	2 325	-	1 680	-
54	Gemeinden/Gv.	1 716	-	-	1 716	-
55	Unmittelbare Einnahmen	7 076	2 774	-	4 302	-
56	Staat	4 539	2 774	-	1 766	-
57	Gemeinden/Gv.	2 536	-	-	2 536	-
58	Darunter Gebühren, Entgelte	2 845	2 461	-	384	-
59	Staat	2 808	2 461	-	347	-
60	Gemeinden/Gv.	37	-	-	37	-

**1 Ausgaben und Einnahmen des Öffentlichen Gesamthaushalts - Kern- und Extrahaushalte**  
1.2 Ausgaben und Einnahmen ausgewählter Aufgabenbereiche  
1.2.2 Ausgaben und Einnahmen ausgewählter Aufgabenbereiche nach Arten und Ebenen  
Mill. EUR

Lfd. Nr.	Art der Ausgaben / Einnahmen	Insgesamt	Bund	EU-Anteile	Länder	Sozialversicherung
	<b><u>1066 Allgemeine Finanzwirtschaft</u></b>					
1	Personalausgaben	56 922	19 182	-	36 231	1 508
2	Staat	50 189	19 182	-	29 498	1 508
3	Gemeinden/Gv.	6 733	-	-	6 733	-
4	Unterhaltung des unbewegl. Vermögens	0	-	-	0	-
5	Staat	0	-	-	0	-
6	Gemeinden/Gv.	-	-	-	-	-
7	Bewirtschaftung der Grundstücke	0	-	-	0	-
8	Staat	0	-	-	0	-
9	Gemeinden/Gv.	-	-	-	-	-
10	Übriger laufender Sachaufwand	735	279	-	457	-
11	Staat	416	279	-	138	-
12	Gemeinden/Gv.	319	-	-	319	-
13	Baumaßnahmen	91	-	-	91	-
14	Staat	91	-	-	91	-
15	Gemeinden/Gv.	-	-	-	-	-
16	Erwerb von unbeweglichem Sachvermögen	0	-	-	0	-
17	Staat	0	-	-	0	-
18	Gemeinden/Gv.	-	-	-	-	-
19	Erwerb von beweglichem Sachvermögen	2	-	-	2	-
20	Staat	2	-	-	2	-
21	Gemeinden/Gv.	-	-	-	-	-
22	Erwerb von Beteiligungen	1 544	-	-	1 544	-
23	Staat	1 379	-	-	1 379	-
24	Gemeinden/Gv.	165	-	-	165	-
25	Zahlungen an andere Bereiche	76 320	50 081	-	26 084	155
26	Staat	71 959	50 081	-	21 723	155
27	Gemeinden/Gv.	4 361	-	-	4 361	-
28	Unmittelbare Ausgaben	135 615	69 542	-	64 409	1 663
29	Staat	124 036	69 542	-	52 831	1 663
30	Gemeinden/Gv.	11 579	-	-	11 579	-
31	Zahlungen an Öffentlichen Gesamthaushalt	115 853	29 689	-	86 161	3
32	Staat	80 156	29 689	-	50 464	3
33	Gemeinden/Gv.	35 698	-	-	35 698	-
34	Bruttoausgaben	251 468	99 232	-	150 571	1 666
35	Staat	204 192	99 232	-	103 294	1 666
36	Gemeinden/Gv.	47 276	-	-	47 276	-
37	abzügl. Zahlungen von gleicher Ebene	108 195	954	-	85 300	-
38	Staat	34 333	954	-	11 571	-
39	Gemeinden/Gv.	32 510	-	-	32 510	-
40	Bereinigte Ausgaben	143 273	98 277	-	65 271	1 666
41	Staat	169 859	98 277	-	91 724	1 666
42	Gemeinden/Gv.	14 766	-	-	14 766	-
43	Laufende Rechnung	140 920	98 277	-	62 798	1 666
44	Staat	165 323	98 277	-	87 186	1 666
45	Gemeinden/Gv.	14 262	-	-	14 262	-
46	Kapitalrechnung	2 353	0	-	2 473	-
47	Staat	4 536	0	-	4 537	-
48	Gemeinden/Gv.	504	-	-	504	-
49	abzügl. Zahlungen v. and. Ebenen d. Öff. Gesamthaushalts	-	12	-	21 929	-
50	Staat	3 116	12	-	24 912	-
51	Gemeinden/Gv.	38 236	-	-	38 236	-
52	Nettoausgaben	143 273	98 265	-	43 342	1 666
53	Staat	166 743	98 265	-	66 812	1 666
54	Gemeinden/Gv.	- 23 470	-	-	- 23 470	-
55	Unmittelbare Einnahmen	577 289	277 344	24 499	274 597	849
56	Staat	506 159	277 344	24 499	203 467	849
57	Gemeinden/Gv.	71 130	-	-	71 130	-
58	Darunter Gebühren, Entgelte	1	-	-	1	-
59	Staat	1	-	-	1	-
60	Gemeinden/Gv.	-	-	-	-	-

**1 Ausgaben und Einnahmen des Öffentlichen Gesamthaushalts - Kern- und Extrahaushalte**  
1.2 Ausgaben und Einnahmen ausgewählter Aufgabenbereiche  
1.2.2 Ausgaben und Einnahmen ausgewählter Aufgabenbereiche nach Arten und Ebenen  
Mill. EUR

Lfd. Nr.	Art der Ausgaben / Einnahmen	Insgesamt	Bund	EU-Anteile	Länder	Sozialversicherung
	<b><u>1067 Steuern und allgemeine Finanzaufwendungen</u></b>					
1	Personalausgaben	-	-	-	-	-
2	Staat	-	-	-	-	-
3	Gemeinden/Gv.	-	-	-	-	-
4	Unterhaltung des unbewegl. Vermögens	-	-	-	-	-
5	Staat	-	-	-	-	-
6	Gemeinden/Gv.	-	-	-	-	-
7	Bewirtschaftung der Grundstücke	-	-	-	-	-
8	Staat	-	-	-	-	-
9	Gemeinden/Gv.	-	-	-	-	-
10	Übriger laufender Sachaufwand	194	-	-	194	-
11	Staat	3	-	-	3	-
12	Gemeinden/Gv.	191	-	-	191	-
13	Baumaßnahmen	-	-	-	-	-
14	Staat	-	-	-	-	-
15	Gemeinden/Gv.	-	-	-	-	-
16	Erwerb von unbeweglichem Sachvermögen	-	-	-	-	-
17	Staat	-	-	-	-	-
18	Gemeinden/Gv.	-	-	-	-	-
19	Erwerb von beweglichem Sachvermögen	-	-	-	-	-
20	Staat	-	-	-	-	-
21	Gemeinden/Gv.	-	-	-	-	-
22	Erwerb von Beteiligungen	-	-	-	-	-
23	Staat	-	-	-	-	-
24	Gemeinden/Gv.	-	-	-	-	-
25	Zahlungen an andere Bereiche	29	4	-	25	-
26	Staat	25	4	-	20	-
27	Gemeinden/Gv.	5	-	-	5	-
28	Unmittelbare Ausgaben	223	4	-	219	-
29	Staat	28	4	-	23	-
30	Gemeinden/Gv.	195	-	-	195	-
31	Zahlungen an Öffentlichen Gesamthaushalt	107 648	28 615	-	79 032	-
32	Staat	73 104	28 615	-	44 488	-
33	Gemeinden/Gv.	34 544	-	-	34 544	-
34	Bruttoausgaben	107 871	28 620	-	79 251	-
35	Staat	73 132	28 620	-	44 512	-
36	Gemeinden/Gv.	34 739	-	-	34 739	-
37	abzügl. Zahlungen von gleicher Ebene	100 949	-	-	79 209	-
38	Staat	28 555	-	-	6 848	-
39	Gemeinden/Gv.	31 562	-	-	31 562	-
40	Bereinigte Ausgaben	6 922	28 620	-	42	-
41	Staat	44 577	28 620	-	37 663	-
42	Gemeinden/Gv.	3 177	-	-	3 177	-
43	Laufende Rechnung	6 860	28 620	-	- 45	-
44	Staat	42 222	28 620	-	35 309	-
45	Gemeinden/Gv.	3 174	-	-	3 174	-
46	Kapitalrechnung	62	-	-	87	-
47	Staat	2 355	-	-	2 355	-
48	Gemeinden/Gv.	3	-	-	3	-
49	abzügl. Zahlungen v. and. Ebenen d. Öff. Gesamthaushalts	-	0	-	21 740	-
50	Staat	3 012	0	-	24 719	-
51	Gemeinden/Gv.	37 819	-	-	37 819	-
52	Nettoausgaben	6 922	28 620	-	- 21 697	-
53	Staat	41 565	28 620	-	12 945	-
54	Gemeinden/Gv.	- 34 642	-	-	- 34 642	-
55	Unmittelbare Einnahmen	573 978	276 681	24 499	272 798	-
56	Staat	503 832	276 681	24 499	202 652	-
57	Gemeinden/Gv.	70 146	-	-	70 146	-
58	Darunter Gebühren, Entgelte	-	-	-	-	-
59	Staat	-	-	-	-	-
60	Gemeinden/Gv.	-	-	-	-	-

**1 Ausgaben und Einnahmen des Öffentlichen Gesamthaushalts - Kern- und Extrahaushalte**  
1.2 Ausgaben und Einnahmen ausgewählter Aufgabenbereiche  
1.2.2 Ausgaben und Einnahmen ausgewählter Aufgabenbereiche nach Arten und Ebenen  
Mill. EUR

Lfd. Nr.	Art der Ausgaben / Einnahmen	Insgesamt	Bund	EU-Anteile	Länder	Sozialversicherung
	<b>1068 Schulden</b>					
1	Personalausgaben	0	-	-	0	-
2	Staat	0	-	-	0	-
3	Gemeinden/Gv.	-	-	-	-	-
4	Unterhaltung des unbewegl. Vermögens	-	-	-	-	-
5	Staat	-	-	-	-	-
6	Gemeinden/Gv.	-	-	-	-	-
7	Bewirtschaftung der Grundstücke	-	-	-	-	-
8	Staat	-	-	-	-	-
9	Gemeinden/Gv.	-	-	-	-	-
10	Übriger laufender Sachaufwand	27	5	-	22	-
11	Staat	27	5	-	22	-
12	Gemeinden/Gv.	-	-	-	-	-
13	Baumaßnahmen	-	-	-	-	-
14	Staat	-	-	-	-	-
15	Gemeinden/Gv.	-	-	-	-	-
16	Erwerb von unbeweglichem Sachvermögen	-	-	-	-	-
17	Staat	-	-	-	-	-
18	Gemeinden/Gv.	-	-	-	-	-
19	Erwerb von beweglichem Sachvermögen	-	-	-	-	-
20	Staat	-	-	-	-	-
21	Gemeinden/Gv.	-	-	-	-	-
22	Erwerb von Beteiligungen	-	-	-	-	-
23	Staat	-	-	-	-	-
24	Gemeinden/Gv.	-	-	-	-	-
25	Zahlungen an andere Bereiche	76 219	50 076	-	25 989	155
26	Staat	71 877	50 076	-	21 646	155
27	Gemeinden/Gv.	4 342	-	-	4 342	-
28	Unmittelbare Ausgaben	76 246	50 081	-	26 011	155
29	Staat	71 904	50 081	-	21 668	155
30	Gemeinden/Gv.	4 342	-	-	4 342	-
31	Zahlungen an Öffentlichen Gesamthaushalt	3 847	14	-	3 830	3
32	Staat	2 738	14	-	2 722	3
33	Gemeinden/Gv.	1 109	-	-	1 109	-
34	Bruttoausgaben	80 093	50 095	-	29 841	157
35	Staat	74 642	50 095	-	24 390	157
36	Gemeinden/Gv.	5 451	-	-	5 451	-
37	abzügl. Zahlungen von gleicher Ebene	3 498	-	-	3 401	-
38	Staat	2 317	-	-	2 317	-
39	Gemeinden/Gv.	879	-	-	879	-
40	Bereinigte Ausgaben	76 596	50 095	-	26 440	157
41	Staat	72 325	50 095	-	22 072	157
42	Gemeinden/Gv.	4 572	-	-	4 572	-
43	Laufende Rechnung	76 503	50 095	-	26 255	157
44	Staat	72 291	50 095	-	22 038	157
45	Gemeinden/Gv.	4 239	-	-	4 239	-
46	Kapitalrechnung	92	-	-	185	-
47	Staat	34	-	-	34	-
48	Gemeinden/Gv.	333	-	-	333	-
49	abzügl. Zahlungen v. and. Ebenen d. Öff. Gesamthaushalts	-	-	-	97	-
50	Staat	1	-	-	1	-
51	Gemeinden/Gv.	300	-	-	300	-
52	Nettoausgaben	76 596	50 095	-	26 343	157
53	Staat	72 324	50 095	-	22 072	157
54	Gemeinden/Gv.	4 272	-	-	4 272	-
55	Unmittelbare Einnahmen	871	309	-	562	-
56	Staat	341	309	-	31	-
57	Gemeinden/Gv.	530	-	-	530	-
58	Darunter Gebühren, Entgelte	-	-	-	-	-
59	Staat	-	-	-	-	-
60	Gemeinden/Gv.	-	-	-	-	-

**1 Ausgaben und Einnahmen des Öffentlichen Gesamthaushalts - Kern- und Extrahaushalte**  
1.2 Ausgaben und Einnahmen ausgewählter Aufgabenbereiche  
1.2.2 Ausgaben und Einnahmen ausgewählter Aufgabenbereiche nach Arten und Ebenen  
Mill. EUR

Lfd. Nr.	Art der Ausgaben / Einnahmen	Insgesamt	Bund	EU-Anteile	Länder	Sozialversicherung
	<b>1069 Versorgung</b>					
1	Personalausgaben	52 203	18 554	-	32 140	1 508
2	Staat	46 569	18 554	-	26 506	1 508
3	Gemeinden/Gv.	5 634	-	-	5 634	-
4	Unterhaltung des unbewegl. Vermögens	-	-	-	-	-
5	Staat	-	-	-	-	-
6	Gemeinden/Gv.	-	-	-	-	-
7	Bewirtschaftung der Grundstücke	-	-	-	-	-
8	Staat	-	-	-	-	-
9	Gemeinden/Gv.	-	-	-	-	-
10	Übriger laufender Sachaufwand	41	11	-	30	-
11	Staat	41	11	-	30	-
12	Gemeinden/Gv.	-	-	-	-	-
13	Baumaßnahmen	-	-	-	-	-
14	Staat	-	-	-	-	-
15	Gemeinden/Gv.	-	-	-	-	-
16	Erwerb von unbeweglichem Sachvermögen	-	-	-	-	-
17	Staat	-	-	-	-	-
18	Gemeinden/Gv.	-	-	-	-	-
19	Erwerb von beweglichem Sachvermögen	0	-	-	0	-
20	Staat	0	-	-	0	-
21	Gemeinden/Gv.	-	-	-	-	-
22	Erwerb von Beteiligungen	1 206	-	-	1 206	-
23	Staat	1 206	-	-	1 206	-
24	Gemeinden/Gv.	-	-	-	-	-
25	Zahlungen an andere Bereiche	33	-	-	33	-
26	Staat	33	-	-	33	-
27	Gemeinden/Gv.	-	-	-	-	-
28	Unmittelbare Ausgaben	53 482	18 566	-	33 408	1 508
29	Staat	47 848	18 566	-	27 774	1 508
30	Gemeinden/Gv.	5 634	-	-	5 634	-
31	Zahlungen an Öffentlichen Gesamthaushalt	296	106	-	190	-
32	Staat	296	106	-	190	-
33	Gemeinden/Gv.	-	-	-	-	-
34	Bruttoausgaben	53 778	18 671	-	33 598	1 508
35	Staat	48 144	18 671	-	27 965	1 508
36	Gemeinden/Gv.	5 634	-	-	5 634	-
37	abzügl. Zahlungen von gleicher Ebene	288	-	-	186	-
38	Staat	184	-	-	85	-
39	Gemeinden/Gv.	-	-	-	-	-
40	Bereinigte Ausgaben	53 491	18 671	-	33 412	1 508
41	Staat	47 960	18 671	-	27 879	1 508
42	Gemeinden/Gv.	5 634	-	-	5 634	-
43	Laufende Rechnung	52 267	18 671	-	32 188	1 508
44	Staat	46 736	18 671	-	26 655	1 508
45	Gemeinden/Gv.	5 634	-	-	5 634	-
46	Kapitalrechnung	1 224	-	-	1 224	-
47	Staat	1 224	-	-	1 224	-
48	Gemeinden/Gv.	-	-	-	-	-
49	abzügl. Zahlungen v. and. Ebenen d. Öff. Gesamthaushalts	-	12	-	89	-
50	Staat	103	12	-	190	-
51	Gemeinden/Gv.	-	-	-	-	-
52	Nettoausgaben	53 491	18 659	-	33 323	1 508
53	Staat	47 857	18 659	-	27 689	1 508
54	Gemeinden/Gv.	5 634	-	-	5 634	-
55	Unmittelbare Einnahmen	755	32	-	723	-
56	Staat	755	32	-	723	-
57	Gemeinden/Gv.	-	-	-	-	-
58	Darunter Gebühren, Entgelte	-	-	-	-	-
59	Staat	-	-	-	-	-
60	Gemeinden/Gv.	-	-	-	-	-



**1 Ausgaben und Einnahmen des Öffentlichen Gesamthaushalts - Kern- und Extrahaushalte**  
1.2 Ausgaben und Einnahmen ausgewählter Aufgabenbereiche  
1.2.2 Ausgaben und Einnahmen ausgewählter Aufgabenbereiche nach Arten und Ebenen  
Mill. EUR

Lfd. Nr.	Art der Ausgaben / Einnahmen	Insgesamt	Bund	EU-Anteile	Länder	Sozialversicherung
	<b><u>1070 Beihilfen, Unterstützungen u.ä</u></b>					
1	Personalausgaben	4 676	628	-	4 048	-
2	Staat	3 576	628	-	2 948	-
3	Gemeinden/Gv.	1 099	-	-	1 099	-
4	Unterhaltung des unbewegl. Vermögens	-	-	-	-	-
5	Staat	-	-	-	-	-
6	Gemeinden/Gv.	-	-	-	-	-
7	Bewirtschaftung der Grundstücke	-	-	-	-	-
8	Staat	-	-	-	-	-
9	Gemeinden/Gv.	-	-	-	-	-
10	Übriger laufender Sachaufwand	-	-	-	-	-
11	Staat	-	-	-	-	-
12	Gemeinden/Gv.	-	-	-	-	-
13	Baumaßnahmen	-	-	-	-	-
14	Staat	-	-	-	-	-
15	Gemeinden/Gv.	-	-	-	-	-
16	Erwerb von unbeweglichem Sachvermögen	-	-	-	-	-
17	Staat	-	-	-	-	-
18	Gemeinden/Gv.	-	-	-	-	-
19	Erwerb von beweglichem Sachvermögen	-	-	-	-	-
20	Staat	-	-	-	-	-
21	Gemeinden/Gv.	-	-	-	-	-
22	Erwerb von Beteiligungen	-	-	-	-	-
23	Staat	-	-	-	-	-
24	Gemeinden/Gv.	-	-	-	-	-
25	Zahlungen an andere Bereiche	-	-	-	-	-
26	Staat	-	-	-	-	-
27	Gemeinden/Gv.	-	-	-	-	-
28	Unmittelbare Ausgaben	4 676	628	-	4 048	-
29	Staat	3 577	628	-	2 948	-
30	Gemeinden/Gv.	1 099	-	-	1 099	-
31	Zahlungen an Öffentlichen Gesamthaushalt	2	-	-	2	-
32	Staat	2	-	-	2	-
33	Gemeinden/Gv.	-	-	-	-	-
34	Bruttoausgaben	4 677	628	-	4 049	-
35	Staat	3 578	628	-	2 950	-
36	Gemeinden/Gv.	1 099	-	-	1 099	-
37	abzügl. Zahlungen von gleicher Ebene	-	-	-	-	-
38	Staat	-	-	-	-	-
39	Gemeinden/Gv.	-	-	-	-	-
40	Bereinigte Ausgaben	4 677	628	-	4 049	-
41	Staat	3 578	628	-	2 950	-
42	Gemeinden/Gv.	1 099	-	-	1 099	-
43	Laufende Rechnung	4 677	628	-	4 049	-
44	Staat	3 578	628	-	2 950	-
45	Gemeinden/Gv.	1 099	-	-	1 099	-
46	Kapitalrechnung	-	-	-	-	-
47	Staat	-	-	-	-	-
48	Gemeinden/Gv.	-	-	-	-	-
49	abzügl. Zahlungen v. and. Ebenen d. Öff. Gesamthaushalts	-	-	-	-	-
50	Staat	-	-	-	-	-
51	Gemeinden/Gv.	-	-	-	-	-
52	Nettoausgaben	4 677	628	-	4 049	-
53	Staat	3 578	628	-	2 950	-
54	Gemeinden/Gv.	1 099	-	-	1 099	-
55	Unmittelbare Einnahmen	12	-	-	12	-
56	Staat	12	-	-	12	-
57	Gemeinden/Gv.	-	-	-	-	-
58	Darunter Gebühren, Entgelte	-	-	-	-	-
59	Staat	-	-	-	-	-
60	Gemeinden/Gv.	-	-	-	-	-

**2 Ausgaben und Einnahmen der Länder und Gemeinden/Gv. - Kern- und Extrahaushalte**

2.1 Ausgaben und Einnahmen nach Arten und Ländern

2.1.1 Gesamtwirtschaftliche Darstellung

Mill. EUR

Lfd. Nr.	Art der Ausgaben / Einnahmen	Länder zusammen	Flächenländer						
			Baden-Württemberg	Bayern	Brandenburg	Hessen	Mecklenburg-Vorpommern	Niedersachsen	Nordrhein-Westfalen
	<b>Ausgaben</b>								
1	Personalausgaben	170 724	23 204	25 502	4 723	13 820	3 007	16 025	37 131
2	Länder	119 320	15 653	17 316	2 852	9 368	2 029	11 210	24 362
3	Gemeinden/Gv.	51 404	7 552	8 186	1 871	4 452	978	4 816	12 769
4	Laufender Sachaufwand	82 655	8 756	9 682	2 410	6 953	1 490	6 544	19 647
5	Länder	38 427	3 104	3 160	1 113	2 754	763	2 799	6 042
6	Gemeinden/Gv.	44 228	5 652	6 522	1 297	4 198	727	3 745	13 605
	Zinsausgaben								
7	an Öffentlichen Gesamthaushalt	800	48	69	10	65	11	19	79
8	Länder	424	7	8	7	41	1	0	3
9	Gemeinden/Gv.	375	41	61	3	24	10	19	77
10	an andere Bereiche	25 975	2 748	1 618	771	1 940	468	2 388	7 039
11	Länder	21 645	2 467	1 069	701	1 345	400	1 937	5 547
12	Gemeinden/Gv.	4 330	281	550	71	595	69	451	1 492
	Lfd. Zuweisungen u. Zuschüsse, Schuldendiensthilfen								
13	an Öffentlichen Gesamthaushalt	142 386	19 548	22 180	5 615	11 655	3 459	13 618	29 952
14	Länder	91 486	12 101	13 915	3 776	6 807	2 552	8 210	17 133
15	Gemeinden/Gv.	50 900	7 447	8 265	1 839	4 848	907	5 408	12 819
16	an andere Bereiche	87 656	10 138	12 286	3 011	6 693	2 051	8 526	21 354
17	Länder	31 456	3 893	4 548	1 189	1 567	786	2 364	4 323
18	Gemeinden/Gv.	56 200	6 245	7 739	1 822	5 126	1 266	6 162	17 031
19	Renten, Unterstützungen u.ä.	52 400	5 073	6 572	1 610	4 467	1 224	5 571	13 964
20	Länder	9 411	538	895	219	310	169	545	1 088
21	Gemeinden/Gv.	42 989	4 535	5 677	1 391	4 157	1 055	5 026	12 875
22	Sonstige Zahlungen an andere Bereiche	35 256	5 065	5 715	1 401	2 226	828	2 955	7 390
23	Länder	22 045	3 355	3 653	971	1 257	617	1 819	3 235
24	Gemeinden/Gv.	13 210	1 710	2 062	430	969	211	1 136	4 156
25	abzüglich Zahlungen von gleicher Ebene	133 456	17 552	18 093	4 995	9 104	2 998	12 849	28 778
26	Länder	28 946	1 617	2 417	708	1 687	499	1 923	4 346
27	Gemeinden/Gv.	42 396	3 931	7 879	1 546	3 984	668	4 540	11 740
28	Ausgaben der laufenden Rechnung	376 740	46 889	53 245	11 546	32 022	7 489	34 272	86 423
29	Länder	273 813	35 608	37 597	8 930	20 195	6 031	24 597	53 062
30	Gemeinden/Gv.	165 042	23 286	23 443	5 357	15 260	3 289	16 060	46 052
31	Sachinvestitionen	35 988	5 144	7 912	1 031	3 622	1 011	2 594	5 159
32	Länder	11 853	1 309	1 855	258	1 323	498	712	1 473
33	Gemeinden/Gv.	24 135	3 836	6 058	773	2 300	512	1 882	3 686
34	Baumaßnahmen	25 900	3 813	6 325	786	2 753	732	1 692	2 937
35	Länder	7 342	940	1 450	149	977	355	297	460
36	Gemeinden/Gv.	18 558	2 874	4 875	638	1 776	378	1 395	2 477
37	Erwerb von Sachvermögen	10 088	1 331	1 587	244	869	278	902	2 222
38	Länder	4 511	369	404	109	346	144	415	1 013
39	Gemeinden/Gv.	5 577	962	1 183	135	524	135	487	1 209
	Vermögensübertragungen								
40	an Öffentlichen Gesamthaushalt	18 408	2 063	2 351	937	1 464	588	1 247	5 059
41	Länder	16 465	1 868	1 995	826	1 124	497	952	4 880
42	Gemeinden/Gv.	1 943	195	356	111	340	91	295	179
43	an andere Bereiche	11 632	1 374	1 740	582	586	381	864	2 063
44	Länder	10 135	1 086	1 414	519	447	363	724	1 882
45	Gemeinden/Gv.	1 497	288	326	62	139	17	140	181
	Darlehen								
46	an Öffentlichen Gesamthaushalt	2 819	148	238	5	99	5	127	205
47	Länder	2 172	58	199	2	-	4	3	11
48	Gemeinden/Gv.	648	90	39	3	99	1	124	194
49	an andere Bereiche	7 939	268	482	77	190	67	187	5 912
50	Länder	7 721	255	438	77	132	66	146	5 879
51	Gemeinden/Gv.	218	13	44	0	58	1	41	33
52	Erwerb von Beteiligungen	11 921	5 386	1 144	91	660	17	607	2 533
53	Länder	10 117	5 228	237	75	494	12	503	2 312
54	Gemeinden/Gv.	1 804	159	907	16	166	5	104	221
	Tilgungsausgaben an Öffentlichen Gesamthaushalt								
55	Länder	1 849	150	273	3	71	32	39	214
56	Gemeinden/Gv.	1 116	77	98	-	44	-	0	137
57	Gemeinden/Gv.	733	73	174	3	26	32	38	77
58	abzüglich Zahlungen von gleicher Ebene	18 105	1 311	2 369	604	1 269	546	1 137	4 584
59	Länder	5 620	130	141	74	259	174	283	1 640
60	Gemeinden/Gv.	2 023	287	334	32	150	14	283	374
61	Ausgaben der Kapitalrechnung	72 451	13 222	11 770	2 122	5 422	1 555	4 528	16 560
62	Länder	53 958	9 750	6 095	1 683	3 305	1 267	2 758	14 934
63	Gemeinden/Gv.	28 955	4 366	7 568	936	2 977	646	2 341	4 197
64	Bereinigte Ausgaben	449 191	60 111	65 014	13 668	37 444	9 044	38 799	102 983
65	Länder	327 771	45 358	43 692	10 613	23 500	7 298	27 355	67 996
66	Gemeinden/Gv.	193 997	27 653	31 012	6 293	18 238	3 936	18 400	50 250

**2 Ausgaben und Einnahmen der Länder und Gemeinden/Gv. - Kern- und Extrahaushalte**

2.1 Ausgaben und Einnahmen nach Arten und Ländern

2.1.1 Gesamtwirtschaftliche Darstellung

Mill. EUR

Lfd. Nr.	Art der Ausgaben / Einnahmen	Flächenländer						Stadtstaaten		
		Rheinland-Pfalz	Saarland	Sachsen	Sachsen-Anhalt	Schleswig-Holstein	Thüringen	Berlin	Bremen	Hamburg
	<b>Ausgaben</b>									
1	Personalausgaben	8 658	2 317	7 488	4 461	5 537	4 233	8 118	1 917	4 584
2	Länder	6 107	1 672	4 649	2 803	3 886	2 795	8 118	1 917	4 584
3	Gemeinden/Gv.	2 551	645	2 839	1 658	1 651	1 438	-	-	-
4	Laufender Sachaufwand	4 061	1 224	3 339	2 404	3 120	1 831	6 130	1 075	3 989
5	Länder	1 649	780	1 414	1 069	1 689	896	6 130	1 075	3 989
6	Gemeinden/Gv.	2 412	444	1 925	1 335	1 431	935	-	-	-
	Zinsausgaben									
7	an Öffentlichen Gesamthaushalt	229	3	34	15	21	22	6	88	80
8	Länder	179	1	5	-	0	1	6	88	80
9	Gemeinden/Gv.	50	3	29	15	21	21	-	-	-
10	an andere Bereiche	1 393	581	430	891	1 094	723	2 225	620	1 046
11	Länder	1 077	497	333	776	960	648	2 225	620	1 046
12	Gemeinden/Gv.	316	85	98	114	134	74	-	-	-
	Lfd. Zuweisungen u. Zuschüsse, Schuldendiensthilfen									
13	an Öffentlichen Gesamthaushalt	7 484	2 154	9 350	4 821	4 513	4 081	2 050	463	1 443
14	Länder	4 813	1 433	7 425	3 382	2 742	3 241	2 050	463	1 443
15	Gemeinden/Gv.	2 671	721	1 925	1 439	1 771	840	-	-	-
16	an andere Bereiche	3 855	641	4 007	2 312	3 136	2 524	4 305	822	1 994
17	Länder	1 142	260	1 254	1 169	810	1 029	4 305	822	1 994
18	Gemeinden/Gv.	2 713	382	2 753	1 143	2 325	1 494	-	-	-
19	Renten, Unterstützungen u.ä.	2 344	312	2 473	1 156	1 984	1 413	2 589	533	1 114
20	Länder	153	33	483	264	168	311	2 589	533	1 114
21	Gemeinden/Gv.	2 192	279	1 991	893	1 816	1 103	-	-	-
22	Sonstige Zahlungen an andere Bereiche	1 510	329	1 534	1 156	1 152	1 111	1 716	289	880
23	Länder	990	227	771	906	642	719	1 716	289	880
24	Gemeinden/Gv.	521	103	762	250	510	392	-	-	-
25	abzüglich Zahlungen von gleicher Ebene	7 529	1 842	7 488	3 966	4 199	3 644	1 465	498	1 085
26	Länder	1 440	680	1 819	521	450	470	1 465	498	1 085
27	Gemeinden/Gv.	2 382	686	1 626	1 212	1 484	717	-	-	-
28	Ausgaben der laufenden Rechnung	18 150	5 079	17 160	10 938	13 221	9 770	21 370	4 487	12 051
29	Länder	13 526	3 962	13 261	8 678	9 637	8 141	21 370	4 487	12 051
30	Gemeinden/Gv.	8 331	1 592	7 942	4 492	5 850	4 086	-	-	-
31	Sachinvestitionen	1 664	360	2 584	1 006	1 172	1 100	622	133	874
32	Länder	450	159	1 075	318	389	407	622	133	874
33	Gemeinden/Gv.	1 215	201	1 510	687	783	693	-	-	-
34	Baumaßnahmen	1 063	264	2 186	789	849	851	362	64	433
35	Länder	155	104	901	191	244	261	362	64	433
36	Gemeinden/Gv.	908	160	1 285	598	605	590	-	-	-
37	Erwerb von Sachvermögen	601	96	398	217	323	249	260	69	441
38	Länder	295	55	174	127	145	146	260	69	441
39	Gemeinden/Gv.	306	41	224	90	178	103	-	-	-
	Vermögensübertragungen									
40	an Öffentlichen Gesamthaushalt	777	180	1 289	699	623	602	153	259	117
41	Länder	737	154	1 160	635	555	552	153	259	117
42	Gemeinden/Gv.	40	26	129	64	68	50	-	-	-
43	an andere Bereiche	384	167	858	645	226	533	684	162	383
44	Länder	295	153	779	598	172	472	684	162	383
45	Gemeinden/Gv.	88	14	79	47	54	61	-	-	-
	Darlehen									
46	an Öffentlichen Gesamthaushalt	808	183	911	5	28	3	-	4	52
47	Länder	771	139	902	-	27	0	-	4	52
48	Gemeinden/Gv.	37	45	9	5	2	2	-	-	-
49	an andere Bereiche	29	23	210	19	58	86	238	22	72
50	Länder	22	23	210	19	37	86	238	22	72
51	Gemeinden/Gv.	7	-	0	0	21	0	-	-	-
52	Erwerb von Beteiligungen	120	97	71	861	88	21	75	62	90
53	Länder	54	53	37	838	42	6	75	62	90
54	Gemeinden/Gv.	66	44	33	23	46	14	-	-	-
	Tilgungsausgaben an Öffentlichen Gesamthaushalt									
55	Länder	44	5	486	36	90	60	40	86	219
56	Gemeinden/Gv.	34	4	374	-	0	-	40	86	219
57	Gemeinden/Gv.	10	1	112	36	90	60	-	-	-
58	abzüglich Zahlungen von gleicher Ebene	774	300	3 296	662	439	513	96	97	90
59	Länder	227	151	2 064	48	97	32	96	97	90
60	Gemeinden/Gv.	84	50	277	38	46	54	-	-	-
61	Ausgaben der Kapitalrechnung	3 052	715	3 114	2 608	1 846	1 891	1 716	632	1 716
62	Länder	2 137	533	2 473	2 360	1 124	1 492	1 716	632	1 716
63	Gemeinden/Gv.	1 378	281	1 595	824	1 018	826	-	-	-
64	Bereinigte Ausgaben	21 202	5 794	20 275	13 546	15 067	11 661	23 086	5 119	13 767
65	Länder	15 663	4 496	15 734	11 038	10 761	9 633	23 086	5 119	13 767
66	Gemeinden/Gv.	9 710	1 873	9 537	5 316	6 867	4 912	-	-	-

**2 Ausgaben und Einnahmen der Länder und Gemeinden/Gv. - Kern- und Extrahaushalte**

2.1 Ausgaben und Einnahmen nach Arten und Ländern

2.1.1 Gesamtwirtschaftliche Darstellung

Mill. EUR

Lfd. Nr.	Art der Ausgaben / Einnahmen	Länder zusammen	Flächenländer						
			Baden-Württemberg	Bayern	Brandenburg	Hessen	Mecklenburg-Vorpommern	Niedersachsen	Nordrhein-Westfalen
	<b>Einnahmen</b>								
67	Steuern und steuerähnliche Abgaben	272 871	38 743	47 208	6 944	22 681	4 346	23 869	59 228
68	Länder	203 139	27 414	33 680	5 516	16 083	3 516	17 223	41 265
69	Gemeinden/Gv.	69 732	11 329	13 528	1 428	6 598	830	6 646	17 963
70	Einnahmen aus wirtschaftlicher Tätigkeit	18 469	2 570	2 870	345	1 282	311	2 253	3 650
71	Länder	6 992	888	641	90	384	75	1 254	859
72	Gemeinden/Gv.	11 477	1 682	2 229	255	899	236	999	2 791
	Zinseinnahmen								
73	vom Öffentlichen Gesamthaushalt	1 160	85	104	8	21	7	65	356
74	Länder	612	-	0	6	0	0	0	171
75	Gemeinden/Gv.	549	85	104	2	20	7	64	185
76	von anderen Bereichen	4 325	743	532	45	172	54	76	1 388
77	Länder	3 641	614	391	17	63	50	40	1 250
78	Gemeinden/Gv.	684	129	141	28	108	4	36	139
	Lfd. Zuweisungen u. Zuschüsse, Schuldendiensthilfen								
79	vom Öffentlichen Gesamthaushalt	175 326	21 079	22 212	8 207	11 303	5 430	15 889	34 856
80	Länder	73 462	7 922	6 675	3 847	3 918	2 888	4 905	10 010
81	Gemeinden/Gv.	101 864	13 158	15 537	4 360	7 385	2 542	10 984	24 846
82	von anderen Bereichen	14 893	1 790	2 359	474	1 273	389	1 858	3 149
83	Länder	8 072	743	1 367	297	583	258	1 212	1 193
84	Gemeinden/Gv.	6 821	1 047	992	178	690	132	646	1 956
85	Sonstige laufende Einnahmen	44 868	5 096	5 336	1 410	4 093	638	3 551	13 016
86	Länder	18 866	2 045	1 726	683	1 342	285	1 044	3 884
87	Gemeinden/Gv.	26 002	3 051	3 611	727	2 752	353	2 506	9 132
88	abzüglich Zahlungen von gleicher Ebene	133 456	17 552	18 093	4 995	9 104	2 998	12 849	28 778
89	Länder	28 946	1 617	2 417	708	1 687	499	1 923	4 346
90	Gemeinden/Gv.	42 396	3 931	7 879	1 546	3 984	668	4 540	11 740
91	Einnahmen der laufenden Rechnung	398 455	52 555	62 529	12 438	31 720	8 177	34 711	86 863
92	Länder	285 837	38 010	42 063	9 747	20 686	6 572	23 755	54 284
93	Gemeinden/Gv.	174 732	26 549	28 262	5 432	14 468	3 436	17 341	45 271
94	Veräußerung von Vermögen	7 589	1 484	1 234	134	602	80	579	1 187
95	Länder	2 771	81	159	54	312	10	134	440
96	Gemeinden/Gv.	4 818	1 402	1 076	81	290	70	444	747
97	Veräußerung von Sachvermögen	4 900	1 391	989	101	253	79	411	615
98	Länder	715	73	68	33	30	9	51	34
99	Gemeinden/Gv.	4 185	1 318	921	68	223	69	361	581
100	Veräußerung von Beteiligungen	2 663	91	245	33	342	1	164	567
101	Länder	2 030	7	90	21	276	-	81	401
102	Gemeinden/Gv.	633	84	155	13	67	1	84	167
103	nicht aufteilbar	26	2	-	0	7	0	3	4
104	Länder	26	2	-	0	7	0	3	4
105	Gemeinden/Gv.	-	-	-	-	-	-	-	-
	Vermögensübertragungen								
106	vom Öffentlichen Gesamthaushalt	25 057	2 307	3 595	1 113	1 921	1 006	1 894	6 104
107	Länder	14 289	1 219	1 737	527	1 107	634	1 251	3 577
108	Gemeinden/Gv.	10 769	1 088	1 858	586	814	371	643	2 527
109	von anderen Bereichen	4 793	525	697	468	166	351	257	369
110	Länder	2 997	253	159	371	46	310	96	136
111	Gemeinden/Gv.	1 796	272	537	97	120	41	162	233
	Darlehensrückflüsse								
112	vom Öffentlichen Gesamthaushalt	2 084	249	184	34	170	8	105	632
113	Länder	1 326	86	130	24	55	6	3	412
114	Gemeinden/Gv.	758	163	54	11	116	2	102	220
115	von anderen Bereichen	7 589	260	535	166	88	86	89	5 859
116	Länder	7 240	232	491	162	22	84	59	5 741
117	Gemeinden/Gv.	349	27	44	4	66	2	31	118
118	Schuldenaufnahmen beim Öffentlichen Gesamthaushalt	2 388	49	127	-	16	34	35	13
119	Länder	1 702	1	-	-	-	-	0	-
120	Gemeinden/Gv.	687	49	127	-	16	34	35	13
121	abzüglich Zahlungen von gleicher Ebene	18 105	1 311	2 369	604	1 269	546	1 137	4 584
122	Länder	5 620	130	141	74	259	174	283	1 640
123	Gemeinden/Gv.	2 023	287	334	32	150	14	283	374
124	Einnahmen der Kapitalrechnung	31 395	3 562	4 003	1 312	1 695	1 018	1 823	9 578
125	Länder	24 704	1 743	2 535	1 063	1 283	870	1 261	8 666
126	Gemeinden/Gv.	17 154	2 714	3 362	746	1 272	507	1 133	3 483
127	Bereinigte Einnahmen	429 850	56 117	66 532	13 750	33 415	9 196	36 533	96 442
128	Länder	310 541	39 753	44 598	10 810	21 968	7 442	25 016	62 950
129	Gemeinden/Gv.	191 885	29 263	31 624	6 178	15 740	3 943	18 474	48 754

**2 Ausgaben und Einnahmen der Länder und Gemeinden/Gv. - Kern- und Extrahaushalte**

2.1 Ausgaben und Einnahmen nach Arten und Ländern

2.1.1 Gesamtwirtschaftliche Darstellung

Mill. EUR

Lfd. Nr.	Art der Ausgaben / Einnahmen	Flächenländer						Stadtstaaten		
		Rheinland-Pfalz	Saarland	Sachsen	Sachsen-Anhalt	Schleswig-Holstein	Thüringen	Berlin	Bremen	Hamburg
	<b>Einnahmen</b>									
67	Steuern und steuerähnliche Abgaben	12 164	3 115	11 512	6 468	8 670	6 043	10 862	2 313	8 706
68	Länder	8 902	2 304	8 985	5 188	6 327	4 857	10 862	2 313	8 706
69	Gemeinden/Gv.	3 262	811	2 527	1 281	2 343	1 186	-	-	-
70	Einnahmen aus wirtschaftlicher Tätigkeit	852	428	892	451	679	412	772	162	541
71	Länder	268	323	215	89	297	134	772	162	541
72	Gemeinden/Gv.	585	104	677	361	382	278	-	-	-
	Zinseinnahmen									
73	vom Öffentlichen Gesamthaushalt	271	13	38	1	26	15	0	87	65
74	Länder	256	4	0	0	14	7	0	87	65
75	Gemeinden/Gv.	15	9	37	1	12	8	-	-	-
76	von anderen Bereichen	73	7	134	32	30	20	55	22	942
77	Länder	47	3	100	22	15	9	55	22	942
78	Gemeinden/Gv.	26	4	34	9	15	11	-	-	-
	Lfd. Zuweisungen u. Zuschüsse, Schuldendiensthilfen									
79	vom Öffentlichen Gesamthaushalt	9 072	2 495	12 856	7 471	5 482	6 685	8 669	1 640	1 980
80	Länder	3 468	1 321	7 081	3 916	1 738	3 483	8 669	1 640	1 980
81	Gemeinden/Gv.	5 604	1 174	5 775	3 555	3 744	3 202	-	-	-
82	von anderen Bereichen	640	121	709	437	380	323	529	194	268
83	Länder	241	85	404	356	136	207	529	194	268
84	Gemeinden/Gv.	399	35	305	81	244	116	-	-	-
85	Sonstige laufende Einnahmen	2 043	306	1 352	884	2 390	646	1 960	458	1 688
86	Länder	1 248	153	466	206	1 460	218	1 960	458	1 688
87	Gemeinden/Gv.	795	153	886	678	930	428	-	-	-
88	abzüglich Zahlungen von gleicher Ebene	7 529	1 842	7 488	3 966	4 199	3 644	1 465	498	1 085
89	Länder	1 440	680	1 819	521	450	470	1 465	498	1 085
90	Gemeinden/Gv.	2 382	686	1 626	1 212	1 484	717	-	-	-
91	Einnahmen der laufenden Rechnung	17 586	4 643	20 004	11 778	13 458	10 499	21 382	4 378	13 105
92	Länder	12 990	3 514	15 432	9 256	9 537	8 446	21 382	4 378	13 105
93	Gemeinden/Gv.	8 303	1 604	8 615	4 754	6 186	4 511	-	-	-
94	Veräußerung von Vermögen	270	35	362	910	178	106	185	17	227
95	Länder	12	17	233	847	17	26	185	17	227
96	Gemeinden/Gv.	258	18	129	64	160	79	-	-	-
97	Veräußerung von Sachvermögen	240	31	125	75	162	90	169	3	165
98	Länder	8	14	15	17	10	15	169	3	165
99	Gemeinden/Gv.	232	18	110	58	152	76	-	-	-
100	Veräußerung von Beteiligungen	29	3	237	835	15	13	15	12	60
101	Länder	3	3	217	829	7	9	15	12	60
102	Gemeinden/Gv.	26	0	19	6	9	4	-	-	-
103	nicht aufteilbar	1	0	0	0	0	2	2	2	2
104	Länder	1	0	0	0	0	2	2	2	2
105	Gemeinden/Gv.	-	-	-	-	-	-	-	-	-
	Vermögensübertragungen									
106	vom Öffentlichen Gesamthaushalt	836	313	2 097	1 121	789	907	645	114	295
107	Länder	403	217	1 062	516	492	492	645	114	295
108	Gemeinden/Gv.	433	96	1 035	605	297	415	-	-	-
109	von anderen Bereichen	196	24	746	319	161	387	72	27	29
110	Länder	36	10	709	286	108	351	72	27	29
111	Gemeinden/Gv.	161	14	36	33	53	36	-	-	-
	Darlehensrückflüsse									
112	vom Öffentlichen Gesamthaushalt	259	93	183	9	42	2	1	83	30
113	Länder	233	50	179	2	31	1	1	83	30
114	Gemeinden/Gv.	26	43	4	7	10	1	-	-	-
115	von anderen Bereichen	65	15	57	40	35	17	225	6	45
116	Länder	48	14	49	38	7	17	225	6	45
117	Gemeinden/Gv.	17	1	8	2	28	0	-	-	-
118	Schuldenaufnahmen beim Öffentlichen Gesamthaushalt	66	-	1 909	4	90	45	-	-	-
119	Länder	-	-	1 701	-	-	-	-	-	-
120	Gemeinden/Gv.	66	-	208	4	90	45	-	-	-
121	abzüglich Zahlungen von gleicher Ebene	774	300	3 296	662	439	513	96	97	90
122	Länder	227	151	2 064	48	97	32	96	97	90
123	Gemeinden/Gv.	84	50	277	38	46	54	-	-	-
124	Einnahmen der Kapitalrechnung	918	180	2 058	1 741	856	950	1 033	150	535
125	Länder	504	157	1 869	1 641	558	854	1 033	150	535
126	Gemeinden/Gv.	878	123	1 143	677	593	523	-	-	-
127	Bereinigte Einnahmen	18 504	4 823	22 062	13 520	14 314	11 449	22 415	4 528	13 640
128	Länder	13 494	3 671	17 301	10 897	10 095	9 300	22 415	4 528	13 640
129	Gemeinden/Gv.	9 181	1 727	9 757	5 431	6 780	5 034	-	-	-

**2 Ausgaben und Einnahmen der Länder und Gemeinden/Gv. - Kern- und Extrahaushalte**

2.1 Ausgaben und Einnahmen nach Arten und Ländern

2.1.1 Gesamtwirtschaftliche Darstellung

Mill. EUR

Lfd. Nr.	Art der Ausgaben / Einnahmen	Länder zusammen	Flächenländer						
			Baden- Württem- berg	Bayern	Branden- burg	Hessen	Mecklen- burg- Vorpommern	Nieder- sachsen	Nordrhein- Westfalen
	Finanzierungsübersicht								
130	Bereinigte Ausgaben	449 191	60 111	65 014	13 668	37 444	9 044	38 799	102 983
131	Länder	327 771	45 358	43 692	10 613	23 500	7 298	27 355	67 996
132	Gemeinden/Gv.	193 997	27 653	31 012	6 293	18 238	3 936	18 400	50 250
133	Bereinigte Einnahmen	429 850	56 117	66 532	13 750	33 415	9 196	36 533	96 442
134	Länder	310 541	39 753	44 598	10 810	21 968	7 442	25 016	62 950
135	Gemeinden/Gv.	191 885	29 263	31 624	6 178	15 740	3 943	18 474	48 754
136	Saldo d. haushaltstechn. Verrechnungen	- 36	16	0	0	- 3	-	-	0
137	Länder	- 36	16	0	0	- 3	-	-	0
138	Gemeinden/Gv.	-	0	-	-	-	-	-	-
139	Finanzierungssaldo	- 19 377	- 3 978	1 518	82	- 4 032	152	- 2 266	- 6 542
140	Länder	- 17 266	- 5 588	905	197	- 1 534	145	- 2 340	- 5 046
141	Gemeinden/Gv.	- 2 111	1 610	613	- 115	- 2 498	7	74	- 1 496
	Besondere Finanzierungsvorgänge								
142	Ausgaben	104 938	9 638	7 280	4 830	6 031	1 737	7 275	23 809
143	Länder	90 524	7 696	2 927	4 654	5 138	1 200	5 993	21 672
144	Gemeinden/Gv.	14 413	1 942	4 353	176	893	536	1 282	2 137
145	Schuldentilgung am Kreditmarkt	96 272	7 758	4 872	4 444	5 626	1 192	6 811	23 802
146	Länder	87 681	7 137	2 926	4 268	4 741	1 028	5 984	21 665
147	Gemeinden/Gv.	8 591	621	1 945	176	885	164	828	2 137
148	Rückzahlung Innerer Darlehen	40	33	5	-	-	0	0	-
149	Länder	-	-	-	-	-	-	-	-
150	Gemeinden/Gv.	40	33	5	-	-	0	0	-
151	Zuführungen an Rücklagen	6 772	1 802	2 228	386	400	274	70	7
152	Länder	2 539	559	0	386	397	173	9	7
153	Gemeinden/Gv.	4 233	1 243	2 228	-	3	101	61	-
154	Deckung von Vorjahresfehlbeträgen	1 853	45	175	-	5	271	394	-
155	Länder	304	-	-	-	-	-	-	-
156	Gemeinden/Gv.	1 549	45	175	-	5	271	394	-
157	Einnahmen	114 705	9 823	6 200	4 590	7 698	1 205	9 331	26 957
158	Länder	103 422	8 697	2 744	4 480	6 484	1 022	8 094	25 190
159	Gemeinden/Gv.	11 283	1 125	3 455	111	1 214	184	1 237	1 767
160	Schuldenaufnahmen am Kreditmarkt	107 523	7 898	4 422	4 327	7 433	1 115	9 274	26 954
161	Länder	99 015	7 135	2 744	4 216	6 221	998	8 092	25 187
162	Gemeinden/Gv.	8 508	763	1 678	111	1 212	117	1 183	1 767
163	Innere Darlehen	12	1	9	-	-	0	-	-
164	Länder	-	-	-	-	-	-	-	-
165	Gemeinden/Gv.	12	1	9	-	-	0	-	-
166	Entnahmen aus Rücklagen	5 060	1 401	1 768	264	265	90	57	3
167	Länder	2 298	1 039	0	264	263	24	3	3
168	Gemeinden/Gv.	2 763	361	1 768	-	2	66	54	-
169	Überschüsse aus Vorjahren	2 110	523	-	0	-	-	-	-
170	Länder	2 110	523	-	0	-	-	-	-
171	Gemeinden/Gv.	-	-	-	-	-	-	-	-
172	Münzeinnahmen	-	-	-	-	-	-	-	-
173	Länder	-	-	-	-	-	-	-	-
174	Gemeinden/Gv.	-	-	-	-	-	-	-	-

**2 Ausgaben und Einnahmen der Länder und Gemeinden/Gv. - Kern- und Extrahaushalte**

2.1 Ausgaben und Einnahmen nach Arten und Ländern

2.1.1 Gesamtwirtschaftliche Darstellung

Mill. EUR

Lfd. Nr.	Art der Ausgaben / Einnahmen	Flächenländer						Stadtstaaten		
		Rheinland- Pfalz	Saarland	Sachsen	Sachsen- Anhalt	Schleswig- Holstein	Thüringen	Berlin	Bremen	Hamburg
	Finanzierungsübersicht									
130	Bereinigte Ausgaben	21 202	5 794	20 275	13 546	15 067	11 661	23 086	5 119	13 767
131	Länder	15 663	4 496	15 734	11 038	10 761	9 633	23 086	5 119	13 767
132	Gemeinden/Gv.	9 710	1 873	9 537	5 316	6 867	4 912	-	-	-
133	Bereinigte Einnahmen	18 504	4 823	22 062	13 520	14 314	11 449	22 415	4 528	13 640
134	Länder	13 494	3 671	17 301	10 897	10 095	9 300	22 415	4 528	13 640
135	Gemeinden/Gv.	9 181	1 727	9 757	5 431	6 780	5 034	-	-	-
136	Saldo d. haushaltstechn. Verrechnungen	0	2	2	0	-	17	- 76	0	4
137	Länder	0	2	2	0	-	17	- 76	0	4
138	Gemeinden/Gv.	-	-	-	-	-	-	-	-	-
139	Finanzierungssaldo	- 2 698	- 969	1 789	- 26	- 753	- 194	- 746	- 592	- 123
140	Länder	- 2 168	- 823	1 569	- 141	- 666	- 316	- 746	- 592	- 123
141	Gemeinden/Gv.	- 529	- 146	220	115	- 88	122	-	-	-
	Besondere Finanzierungsvorgänge									
142	Ausgaben	8 163	1 153	2 286	4 905	3 580	2 387	8 313	9 781	3 769
143	Länder	7 757	1 071	1 539	3 855	3 152	2 007	8 313	9 781	3 769
144	Gemeinden/Gv.	406	82	747	1 050	428	381	-	-	-
145	Schuldentilgung am Kreditmarkt	7 847	1 135	1 652	4 151	3 314	2 224	8 025	9 677	3 745
146	Länder	7 442	1 052	1 203	3 741	3 056	1 993	8 025	9 677	3 745
147	Gemeinden/Gv.	405	82	449	410	258	231	-	-	-
148	Rückzahlung Innerer Darlehen	0	-	1	0	0	0	-	-	-
149	Länder	-	-	-	-	-	-	-	-	-
150	Gemeinden/Gv.	0	-	1	0	0	0	-	-	-
151	Zuführungen an Rücklagen	316	4	609	87	221	132	106	104	24
152	Länder	316	4	337	8	96	13	106	104	24
153	Gemeinden/Gv.	1	-	273	80	125	119	-	-	-
154	Deckung von Vorjahresfehlbeträgen	0	15	24	666	45	31	183	-	-
155	Länder	-	15	-	106	-	-	183	-	-
156	Gemeinden/Gv.	0	-	24	559	45	31	-	-	-
157	Einnahmen	10 443	1 950	1 338	4 374	4 302	2 540	9 415	10 366	4 173
158	Länder	9 885	1 861	827	4 014	3 862	2 307	9 415	10 366	4 173
159	Gemeinden/Gv.	558	89	511	360	440	233	-	-	-
160	Schuldenaufnahmen am Kreditmarkt	10 018	1 811	95	4 190	3 980	2 431	9 294	10 267	4 014
161	Länder	9 461	1 721	- 199	3 950	3 625	2 290	9 294	10 267	4 014
162	Gemeinden/Gv.	557	89	294	240	356	141	-	-	-
163	Innere Darlehen	-	-	-	-	1	0	-	-	-
164	Länder	-	-	-	-	-	-	-	-	-
165	Gemeinden/Gv.	-	-	-	-	1	0	-	-	-
166	Entnahmen aus Rücklagen	170	81	224	122	313	107	- 63	99	159
167	Länder	170	81	8	3	230	15	- 63	99	159
168	Gemeinden/Gv.	0	-	217	120	83	92	-	-	-
169	Überschüsse aus Vorjahren	255	58	1 019	61	7	2	185	-	-
170	Länder	255	58	1 019	61	7	2	185	-	-
171	Gemeinden/Gv.	-	-	-	-	-	-	-	-	-
172	Münzeinnahmen	-	-	-	-	-	-	-	-	-
173	Länder	-	-	-	-	-	-	-	-	-
174	Gemeinden/Gv.	-	-	-	-	-	-	-	-	-

**2 Ausgaben und Einnahmen des Öffentlichen Gesamthaushalts - Kern- und Extrahaushalte**  
2.1 Ausgaben und Einnahmen nach Arten und Ländern  
2.1.2 Zahlungsverkehr der Länder  
Mill. EUR

Lfd. Nr.	Art der Ausgaben / Einnahmen	Länder zusammen	Flächenländer						
			Baden-Württemberg	Bayern	Brandenburg	Hessen	Mecklenburg-Vorpommern	Niedersachsen	Nordrhein-Westfalen
	<b>Ausgaben</b>								
1	Zinsausgaben	424	7	8	7	41	1	0	3
2	an Bund	45	6	8	-	10	-	0	0
3	an Extrahaushalte Bund	-	-	-	-	-	-	-	-
4	an Länder	332	0	0	7	31	1	-	0
5	an Extrahaushalte Länder	43	-	-	-	-	-	-	2
6	an Gemeinden/Gv.	0	0	-	-	-	-	-	-
7	an Extrahaushalte Gemeinden/Gv.	-	-	-	-	-	-	-	-
8	an Sozialversicherung	4	-	-	-	-	-	0	-
9	an Extrahaushalte Sozialversicherung	-	-	-	-	-	-	-	-
10	Laufende Zuweisungen und Zuschüsse, Schuldendiensthilfen	91 486	12 101	13 915	3 776	6 807	2 552	8 210	17 133
11	an Bund	2 915	30	48	474	9	314	31	35
12	an Extrahaushalte Bund	244	37	5	3	0	2	22	22
13	an Länder	10 498	2 237	4 641	23	1 710	91	297	313
14	an Extrahaushalte Länder	20 013	1 632	1 646	564	1 701	361	1 630	4 167
15	an Gemeinden/Gv.	55 781	8 134	7 495	2 693	3 340	1 775	6 125	11 943
16	an Extrahaushalte Gemeinden/Gv.	1 633	26	65	1	9	8	95	612
17	an Sozialversicherung	402	5	13	19	38	1	10	40
18	an Extrahaushalte Sozialversicherung	-	-	-	-	-	-	-	-
19	Vermögensübertragungen	16 465	1 868	1 995	826	1 124	497	952	4 880
20	an Bund	53	13	4	-	-	0	8	16
21	an Extrahaushalte Bund	13	7	-	-	-	-	3	-
22	an Länder	28	-	-	-	5	0	0	9
23	an Extrahaushalte Länder	3 261	85	16	192	169	20	354	1 340
24	an Gemeinden/Gv.	12 350	1 750	1 920	624	938	473	557	2 987
25	an Extrahaushalte Gemeinden/Gv.	753	14	54	10	12	3	30	527
26	an Sozialversicherung	6	-	-	-	-	-	-	1
27	an Extrahaushalte Sozialversicherung	-	-	-	-	-	-	-	-
28	Darlehen	2 172	58	199	2	-	4	3	11
29	an Bund	-	-	-	-	-	-	-	-
30	an Extrahaushalte Bund	-	-	-	-	-	-	-	-
31	an Länder	2 056	58	188	-	-	4	3	11
32	an Extrahaushalte Länder	-	-	-	-	-	-	-	-
33	an Gemeinden/Gv.	104	-	-	2	-	-	-	-
34	an Extrahaushalte Gemeinden/Gv.	12	-	11	-	-	-	-	-
35	an Sozialversicherung	-	-	-	-	-	-	-	-
36	an Extrahaushalte Sozialversicherung	-	-	-	-	-	-	-	-
37	Tilgungsausgaben	1 116	77	98	-	44	-	0	137
38	an Bund	655	76	98	-	44	-	0	137
39	an Extrahaushalte Bund	-	-	-	-	-	-	-	-
40	an Länder	59	-	-	-	-	-	-	-
41	an Extrahaushalte Länder	400	-	-	-	-	-	-	-
42	an Gemeinden/Gv.	1	1	-	-	-	-	-	-
43	an Extrahaushalte Gemeinden/Gv.	-	-	-	-	-	-	-	-
44	an Sozialversicherung	0	-	-	-	-	-	0	-
45	an Extrahaushalte Sozialversicherung	-	-	-	-	-	-	-	-
46	Zahlungen an Öffentlichen Gesamthaushalt insgesamt	111 663	14 110	16 214	4 611	8 017	3 053	9 166	22 164
47	an Bund	3 669	125	158	474	64	314	40	189
48	an Extrahaushalte Bund	257	44	5	3	0	2	24	22
49	an Länder	12 973	2 295	4 830	30	1 745	96	301	333
50	an Extrahaushalte Länder	23 717	1 716	1 662	756	1 870	381	1 983	5 509
51	an Gemeinden/Gv.	68 237	9 885	9 415	3 319	4 278	2 248	6 682	14 931
52	an Extrahaushalte Gemeinden/Gv.	2 398	40	130	11	22	11	125	1 139
53	an Sozialversicherung	412	5	13	19	38	1	10	42
54	an Extrahaushalte Sozialversicherung	-	-	-	-	-	-	-	-



**2 Ausgaben und Einnahmen des Öffentlichen Gesamthaushalts -  
Kern- und Extrahaushalte**  
2.1 Ausgaben und Einnahmen nach Arten und Ländern  
2.1.2 Zahlungsverkehr der Länder  
Mill. EUR

Lfd. Nr.	Art der Ausgaben / Einnahmen	Flächenländer						Stadtstaaten		
		Rheinland- Pfalz	Saarland	Sachsen	Sachsen- Anhalt	Schleswig- Holstein	Thüringen	Berlin	Bremen	Hamburg
	<b>Ausgaben</b>									
1	Zinsausgaben	179	1	5	-	0	1	6	88	80
2	an Bund	5	1	-	-	0	0	6	0	10
3	an Extrahaushalte Bund	-	-	-	-	-	-	-	-	-
4	an Länder	170	-	-	-	-	1	0	55	67
5	an Extrahaushalte Länder	-	-	5	-	-	-	-	33	3
6	an Gemeinden/Gv.	-	-	-	-	-	-	-	-	-
7	an Extrahaushalte Gemeinden/Gv.	-	-	-	-	-	-	-	-	-
8	an Sozialversicherung	4	0	-	-	-	-	-	-	-
9	an Extrahaushalte Sozialversicherung	-	-	-	-	-	-	-	-	-
10	Laufende Zuweisungen und Zuschüsse, Schuldendiensthilfen	4 813	1 433	7 425	3 382	2 742	3 241	2 050	463	1 443
11	an Bund	9	0	800	457	12	419	256	2	20
12	an Extrahaushalte Bund	1	1	85	6	3	1	54	-	1
13	an Länder	30	218	512	26	36	18	42	13	290
14	an Extrahaushalte Länder	1 367	633	1 778	633	492	401	1 506	424	1 079
15	an Gemeinden/Gv.	3 045	576	3 836	2 244	2 191	2 358	7	6	12
16	an Extrahaushalte Gemeinden/Gv.	347	3	406	11	5	42	-	1	0
17	an Sozialversicherung	13	0	7	6	2	2	185	18	41
18	an Extrahaushalte Sozialversicherung	-	-	-	-	-	-	-	-	-
19	Vermögensübertragungen	737	154	1 160	635	555	552	153	259	117
20	an Bund	1	1	3	-	-	-	4	2	0
21	an Extrahaushalte Bund	-	-	-	1	-	-	2	1	-
22	an Länder	-	-	13	-	0	-	0	0	-
23	an Extrahaushalte Länder	182	81	108	44	100	72	125	256	117
24	an Gemeinden/Gv.	554	66	992	590	447	430	22	0	-
25	an Extrahaushalte Gemeinden/Gv.	0	1	43	0	8	51	-	-	-
26	an Sozialversicherung	-	5	-	-	-	-	-	-	-
27	an Extrahaushalte Sozialversicherung	-	-	-	-	-	-	-	-	-
28	Darlehen	771	139	902	-	27	0	-	4	52
29	an Bund	-	-	-	-	-	-	-	-	-
30	an Extrahaushalte Bund	-	-	-	-	-	-	-	-	-
31	an Länder	694	138	902	-	2	0	-	4	52
32	an Extrahaushalte Länder	-	-	-	-	-	-	-	-	-
33	an Gemeinden/Gv.	77	-	-	-	25	-	-	-	-
34	an Extrahaushalte Gemeinden/Gv.	-	0	-	-	-	-	-	-	-
35	an Sozialversicherung	-	-	-	-	-	-	-	-	-
36	an Extrahaushalte Sozialversicherung	-	-	-	-	-	-	-	-	-
37	Tilgungsausgaben	34	4	374	-	0	-	40	86	219
38	an Bund	34	4	-	-	0	-	40	1	219
39	an Extrahaushalte Bund	-	-	-	-	-	-	-	-	-
40	an Länder	-	-	-	-	-	-	-	59	-
41	an Extrahaushalte Länder	-	-	374	-	0	-	-	25	-
42	an Gemeinden/Gv.	-	-	-	-	-	-	-	-	-
43	an Extrahaushalte Gemeinden/Gv.	-	-	-	-	-	-	-	-	-
44	an Sozialversicherung	-	-	-	-	-	-	-	-	-
45	an Extrahaushalte Sozialversicherung	-	-	-	-	-	-	-	-	-
46	Zahlungen an Öffentlichen Gesamthaushalt insgesamt	6 534	1 730	9 866	4 017	3 324	3 794	2 249	901	1 911
47	an Bund	49	6	804	457	12	419	306	5	249
48	an Extrahaushalte Bund	1	1	85	7	3	1	56	1	1
49	an Länder	894	357	1 427	26	38	19	42	132	409
50	an Extrahaushalte Länder	1 549	714	2 266	677	592	474	1 631	738	1 199
51	an Gemeinden/Gv.	3 676	642	4 828	2 834	2 663	2 787	29	6	12
52	an Extrahaushalte Gemeinden/Gv.	348	5	449	11	13	93	-	1	0
53	an Sozialversicherung	17	5	7	6	2	2	185	18	41
54	an Extrahaushalte Sozialversicherung	-	-	-	-	-	-	-	-	-

**2 Ausgaben und Einnahmen des Öffentlichen Gesamthaushalts - Kern- und Extrahaushalte**  
2.1 Ausgaben und Einnahmen nach Arten und Ländern  
2.1.2 Zahlungsverkehr der Länder  
Mill. EUR

Lfd. Nr.	Art der Ausgaben / Einnahmen	Länder zusammen	Flächenländer						
			Baden-Württemberg	Bayern	Brandenburg	Hessen	Mecklenburg-Vorpommern	Niedersachsen	Nordrhein-Westfalen
	<b>Einnahmen</b>								
55	Zinseinnahmen	612	-	0	6	0	0	0	171
56	vom Bund	0	-	-	0	-	-	-	-
57	von Extrahaushalten Bund	-	-	-	-	-	-	-	-
58	von Ländern	124	-	-	-	0	0	-	-
59	von Extrahaushalten Ländern	473	-	-	6	-	-	-	170
60	von Gemeinden/Gv.	13	-	0	0	0	-	0	0
61	von Extrahaushalten Gemeinden/Gv.	2	-	0	-	-	-	-	-
62	von Sozialversicherung	-	-	-	-	-	-	-	-
63	von Extrahaushalten Sozialversicherung	-	-	-	-	-	-	-	-
64	Laufende Zuweisungen u. Zuschüsse, Schuldendiensthilfen	73 462	7 922	6 675	3 847	3 918	2 888	4 905	10 010
65	vom Bund	40 625	3 247	3 951	2 689	2 003	1 944	2 642	5 437
66	von Extrahaushalten Bund	3	-	-	0	-	-	1	0
67	von Ländern	25 608	1 497	1 682	1 152	1 708	793	1 864	4 238
68	von Extrahaushalten Länder	2 742	232	874	0	-	128	321	255
69	von Gemeinden/Gv.	4 102	2 933	159	1	193	15	68	26
70	von Extrahaushalten Gemeinden/Gv.	14	0	3	-	0	6	0	4
71	von Sozialversicherung	369	13	8	4	13	2	10	50
72	von Extrahaushalten Sozialversicherung	-	-	-	-	-	-	-	-
73	Vermögensübertragungen	14 289	1 219	1 737	527	1 107	634	1 251	3 577
74	vom Bund	5 715	521	705	322	287	295	538	922
75	von Extrahaushalten Bund	4 947	634	768	127	509	123	346	1 189
76	von Ländern	2 635	45	16	52	204	167	281	1 270
77	von Extrahaushalten Länder	88	-	-	-	-	1	-	-
78	von Gemeinden/Gv.	774	20	248	-	107	30	86	196
79	von Extrahaushalten Gemeinden/Gv.	26	-	-	26	0	-	-	-
80	von Sozialversicherung	103	-	-	-	-	19	-	-
81	von Extrahaushalten Sozialversicherung	-	-	-	-	-	-	-	-
82	Darlehensrückflüsse	1 326	86	130	24	55	6	3	412
83	vom Bund	3	-	-	-	-	0	-	-
84	von Extrahaushalten Bund	-	-	-	-	-	-	-	-
85	von Ländern	636	85	125	-	-	6	3	5
86	von Extrahaushalten Länder	559	-	-	22	55	-	-	367
87	von Gemeinden/Gv.	120	1	5	1	0	-	0	36
88	von Extrahaushalten Gemeinden/Gv.	7	-	0	-	-	-	-	3
89	von Sozialversicherung	-	-	-	-	-	-	-	-
90	von Extrahaushalten Sozialversicherung	-	-	-	-	-	-	-	-
91	Schuldenaufnahmen	1 702	1	-	-	-	-	0	-
92	beim Bund	0	-	-	-	-	-	0	-
93	bei Extrahaushalten Bund	-	-	-	-	-	-	-	-
94	bei Ländern	-	-	-	-	-	-	-	-
95	bei Extrahaushalten Länder	1 701	-	-	-	-	-	-	-
96	bei Gemeinden/Gv.	1	1	-	-	-	-	-	-
97	bei Extrahaushalten Gemeinden/Gv.	-	-	-	-	-	-	-	-
98	bei Sozialversicherung	-	-	-	-	-	-	-	-
99	bei Extrahaushalten Sozialversicherung	-	-	-	-	-	-	-	-
100	Zahlungen vom Öffentlichen Gesamthaushalt insgesamt	91 390	9 228	8 543	4 404	5 080	3 529	6 159	14 170
101	vom Bund	46 343	3 768	4 655	3 011	2 290	2 239	3 180	6 358
102	von Extrahaushalten Bund	4 950	634	768	127	509	123	347	1 189
103	von Ländern zus.	29 004	1 627	1 823	1 204	1 913	966	2 147	5 513
104	von Extrahaushalten Länder	5 563	232	874	28	55	129	321	793
105	von Gemeinden/Gv.	5 010	2 955	412	3	301	45	154	259
106	von Extrahaushalten Gemeinden/Gv.	48	0	3	26	0	6	0	7
107	von Sozialversicherung	472	13	8	4	13	21	10	50
108	von Extrahaushalten Sozialversicherung	-	-	-	-	-	-	-	-

**2 Ausgaben und Einnahmen des Öffentlichen Gesamthaushalts -  
Kern- und Extrahaushalte**  
2.1 Ausgaben und Einnahmen nach Arten und Ländern  
2.1.2 Zahlungsverkehr der Länder  
Mill. EUR

Lfd. Nr.	Art der Ausgaben / Einnahmen	Flächenländer						Stadtstaaten		
		Rheinland- Pfalz	Saarland	Sachsen	Sachsen- Anhalt	Schleswig- Holstein	Thüringen	Berlin	Bremen	Hamburg
	<b>Einnahmen</b>									
55	Zinseinnahmen	256	4	0	0	14	7	0	87	65
56	vom Bund	-	-	-	-	-	-	-	0	-
57	von Extrahaushalten Bund	-	-	-	-	-	-	-	-	-
58	von Ländern	109	4	0	-	-	7	-	4	-
59	von Extrahaushalten Ländern	147	-	-	-	-	0	0	83	65
60	von Gemeinden/Gv.	0	0	-	0	12	0	-	-	-
61	von Extrahaushalten Gemeinden/Gv.	-	-	-	-	2	-	-	-	-
62	von Sozialversicherung	-	-	-	-	-	-	-	-	-
63	von Extrahaushalten Sozialversicherung	-	-	-	-	-	-	-	-	-
64	Laufende Zuweisungen u. Zuschüsse, Schuldendiensthilfen	3 468	1 321	7 081	3 916	1 738	3 483	8 669	1 640	1 980
65	vom Bund	1 545	530	4 397	2 796	1 080	2 488	4 349	668	860
66	von Extrahaushalten Bund	-	-	1	-	-	1	-	-	-
67	von Ländern	1 387	579	2 248	1 033	573	959	4 171	918	806
68	von Extrahaushalten Länder	16	210	413	6	1	4	-	13	269
69	von Gemeinden/Gv.	510	2	12	23	83	27	23	10	16
70	von Extrahaushalten Gemeinden/Gv.	1	-	0	0	0	-	-	1	-
71	von Sozialversicherung	10	1	11	59	1	3	126	30	29
72	von Extrahaushalten Sozialversicherung	-	-	-	-	-	-	-	-	-
73	Vermögensübertragungen	403	217	1 062	516	492	492	645	114	295
74	vom Bund	150	36	662	297	159	279	355	79	108
75	von Extrahaushalten Bund	206	69	170	153	204	131	183	19	118
76	von Ländern	45	101	99	48	98	32	95	14	69
77	von Extrahaushalten Länder	-	-	86	-	-	-	-	2	-
78	von Gemeinden/Gv.	2	11	-	19	30	24	-	-	-
79	von Extrahaushalten Gemeinden/Gv.	-	-	-	-	-	-	-	0	-
80	von Sozialversicherung	-	-	45	-	-	26	13	-	-
81	von Extrahaushalten Sozialversicherung	-	-	-	-	-	-	-	-	-
82	Darlehensrückflüsse	233	50	179	2	31	1	1	83	30
83	vom Bund	-	-	-	-	-	0	-	3	-
84	von Extrahaushalten Bund	-	-	-	-	-	-	-	-	-
85	von Ländern	127	50	179	-	0	-	0	26	30
86	von Extrahaushalten Länder	60	-	-	-	-	-	1	55	-
87	von Gemeinden/Gv.	46	0	0	1	28	1	-	-	-
88	von Extrahaushalten Gemeinden/Gv.	-	-	-	1	3	-	-	-	-
89	von Sozialversicherung	-	-	-	-	-	-	-	-	-
90	von Extrahaushalten Sozialversicherung	-	-	-	-	-	-	-	-	-
91	Schuldenaufnahmen	-	-	1 701	-	-	-	-	-	-
92	beim Bund	-	-	-	-	-	-	-	-	-
93	bei Extrahaushalten Bund	-	-	-	-	-	-	-	-	-
94	bei Ländern	-	-	-	-	-	-	-	-	-
95	bei Extrahaushalten Länder	-	-	1 701	-	-	-	-	-	-
96	bei Gemeinden/Gv.	-	-	-	-	-	-	-	-	-
97	bei Extrahaushalten Gemeinden/Gv.	-	-	-	-	-	-	-	-	-
98	bei Sozialversicherung	-	-	-	-	-	-	-	-	-
99	bei Extrahaushalten Sozialversicherung	-	-	-	-	-	-	-	-	-
100	Zahlungen vom Öffentlichen Gesamthaushalt insgesamt	4 360	1 592	10 023	4 435	2 275	3 984	9 315	1 925	2 370
101	vom Bund	1 695	566	5 059	3 093	1 240	2 767	4 704	750	968
102	von Extrahaushalten Bund	206	69	171	153	204	132	183	19	118
103	von Ländern zus.	1 667	734	2 526	1 081	670	999	4 266	963	905
104	von Extrahaushalten Länder	223	210	2 199	6	1	5	1	152	334
105	von Gemeinden/Gv.	559	13	12	43	154	52	23	10	16
106	von Extrahaushalten Gemeinden/Gv.	1	-	0	1	4	-	-	1	-
107	von Sozialversicherung	10	1	56	59	1	29	138	30	29
108	von Extrahaushalten Sozialversicherung	-	-	-	-	-	-	-	-	-

**2 Ausgaben und Einnahmen der Länder und Gemeinden/Gv. -  
Kern- und Extrahaushalte**  
2.1 Ausgaben und Einnahmen nach Arten und Ländern  
2.1.3 Zahlungsverkehr der Gemeinden/Gv.  
Mill. EUR

Lfd. Nr.	Art der Ausgaben / Einnahmen	Länder zusammen	Flächenländer						
			Baden- Württem- berg	Bayern	Branden- burg	Hessen	Mecklen- burg- Vorpommern	Nieder- sachsen	Nordrhein- Westfalen
	<b>Ausgaben</b>								
1	Zinsausgaben	375	41	61	3	24	10	19	77
2	an Bund	22	8	10	-	1	0	0	2
3	an Extrahaushalte Bund	-	-	-	-	-	-	-	-
4	an Länder	51	5	3	0	8	9	1	5
5	an Extrahaushalte Länder	-	-	-	-	-	-	-	-
6	an Gemeinden/Gv.	91	7	1	2	5	0	14	44
7	an Extrahaushalte Gemeinden/Gv.	197	17	47	0	10	0	4	17
8	an Sozialversicherung	14	4	0	0	0	0	0	8
9	an Extrahaushalte Sozialversicherung	-	-	-	-	-	-	-	-
10	Laufende Zuweisungen und Zuschüsse, Schuldendiensthilfen	50 900	7 447	8 265	1 839	4 848	907	5 408	12 819
11	an Bund	164	27	25	9	14	5	7	30
12	an Extrahaushalte Bund	-	-	-	-	-	-	-	-
13	an Länder	4 157	2 968	296	30	140	13	65	130
14	an Extrahaushalte Länder	-	-	-	-	-	-	-	-
15	an Gemeinden/Gv.	36 078	3 297	6 622	1 325	3 522	675	4 150	9 897
16	an Extrahaushalte Gemeinden/Gv.	10 032	1 098	1 323	454	1 145	191	1 106	2 624
17	an Sozialversicherung	469	56	0	22	26	22	79	138
18	an Extrahaushalte Sozialversicherung	-	-	-	-	-	-	-	-
19	Vermögensübertragungen	1 943	195	356	111	340	91	295	179
20	an Bund	11	4	1	1	0	2	1	0
21	an Extrahaushalte Bund	0	-	-	-	-	0	-	-
22	an Länder	316	14	19	7	107	17	105	9
23	an Extrahaushalte Länder	-	-	-	-	-	-	-	-
24	an Gemeinden/Gv.	406	33	44	8	20	7	137	27
25	an Extrahaushalte Gemeinden/Gv.	1 191	137	292	95	210	64	52	142
26	an Sozialversicherung	19	7	0	0	2	0	0	1
27	an Extrahaushalte Sozialversicherung	-	-	-	-	-	-	-	-
28	Darlehen	648	90	39	3	99	1	124	194
29	an Bund	1	1	-	-	-	0	-	-
30	an Extrahaushalte Bund	-	-	-	-	-	-	-	-
31	an Länder	0	-	-	-	0	-	-	-
32	an Extrahaushalte Länder	-	-	-	-	-	-	-	-
33	an Gemeinden/Gv.	91	1	6	0	27	0	44	9
34	an Extrahaushalte Gemeinden/Gv.	555	88	33	3	72	1	79	185
35	an Sozialversicherung	-	-	-	-	-	-	-	-
36	an Extrahaushalte Sozialversicherung	-	-	-	-	-	-	-	-
37	Tilgungsausgaben	733	73	174	3	26	32	38	77
38	an Bund	68	12	15	-	0	0	0	7
39	an Extrahaushalte Bund	-	-	-	-	-	-	-	-
40	an Länder	127	5	9	3	9	31	2	15
41	an Extrahaushalte Länder	-	-	-	-	-	-	-	-
42	an Gemeinden/Gv.	37	1	3	0	1	0	24	4
43	an Extrahaushalte Gemeinden/Gv.	427	32	146	0	16	1	11	7
44	an Sozialversicherung	75	24	1	0	0	0	0	43
45	an Extrahaushalte Sozialversicherung	-	-	-	-	-	-	-	-
46	insgesamt	54 600	7 846	8 895	1 959	5 337	1 042	5 883	13 346
47	an Bund	266	52	51	9	15	9	8	40
48	an Extrahaushalte Bund	0	-	-	-	-	0	-	-
49	an Länder	4 652	2 991	327	40	265	70	173	159
50	an Extrahaushalte Länder	-	-	-	-	-	-	-	-
51	an Gemeinden/Gv.	36 703	3 339	6 676	1 336	3 576	683	4 370	9 981
52	an Extrahaushalte Gemeinden/Gv.	12 401	1 373	1 840	552	1 453	256	1 253	2 976
53	an Sozialversicherung	577	92	1	22	29	23	79	190
54	an Extrahaushalte Sozialversicherung	-	-	-	-	-	-	-	-

**2 Ausgaben und Einnahmen der Länder und Gemeinden/Gv. - Kern- und Extrahaushalte**  
2.1 Ausgaben und Einnahmen nach Arten und Ländern  
2.1.3 Zahlungsverkehr der Gemeinden/Gv.  
Mill. EUR

Lfd. Nr.	Art der Ausgaben / Einnahmen	Flächenländer					
		Rheinland-Pfalz	Saarland	Sachsen	Sachsen-Anhalt	Schleswig-Holstein	Thüringen
	<b>Ausgaben</b>						
1	Zinsausgaben	50	3	29	15	21	21
2	an Bund	0	-	0	-	1	0
3	an Extrahaushalte Bund	-	-	-	-	-	-
4	an Länder	4	0	0	-	16	0
5	an Extrahaushalte Länder	-	-	-	-	-	-
6	an Gemeinden/Gv.	14	0	0	0	1	0
7	an Extrahaushalte Gemeinden/Gv.	31	2	29	15	3	21
8	an Sozialversicherung	0	0	0	-	1	0
9	an Extrahaushalte Sozialversicherung	-	-	-	-	-	-
10	Laufende Zuweisungen und Zuschüsse, Schuldendiensthilfen	2 671	721	1 925	1 439	1 771	840
11	an Bund	6	4	24	2	8	2
12	an Extrahaushalte Bund	-	-	-	-	-	-
13	an Länder	272	10	89	8	95	41
14	an Extrahaushalte Länder	-	-	-	-	-	-
15	an Gemeinden/Gv.	2 124	592	1 172	907	1 220	575
16	an Extrahaushalte Gemeinden/Gv.	258	114	615	493	411	200
17	an Sozialversicherung	11	0	25	30	37	23
18	an Extrahaushalte Sozialversicherung	-	-	-	-	-	-
19	Vermögensübertragungen	40	26	129	64	68	50
20	an Bund	-	-	0	0	2	-
21	an Extrahaushalte Bund	-	-	0	0	-	0
22	an Länder	1	1	16	12	4	4
23	an Extrahaushalte Länder	-	-	-	-	-	-
24	an Gemeinden/Gv.	24	6	45	14	30	8
25	an Extrahaushalte Gemeinden/Gv.	10	19	66	38	28	37
26	an Sozialversicherung	4	-	1	-	3	-
27	an Extrahaushalte Sozialversicherung	-	-	-	-	-	-
28	Darlehen	37	45	9	5	2	2
29	an Bund	-	-	-	-	-	-
30	an Extrahaushalte Bund	-	-	-	-	-	-
31	an Länder	-	-	-	-	-	-
32	an Extrahaushalte Länder	-	-	-	-	-	-
33	an Gemeinden/Gv.	3	0	0	0	0	1
34	an Extrahaushalte Gemeinden/Gv.	34	45	9	4	2	1
35	an Sozialversicherung	-	-	-	-	-	-
36	an Extrahaushalte Sozialversicherung	-	-	-	-	-	-
37	Tilgungsausgaben	10	1	112	36	90	60
38	an Bund	0	-	-	-	33	0
39	an Extrahaushalte Bund	-	-	-	-	-	-
40	an Länder	3	1	0	1	48	0
41	an Extrahaushalte Länder	-	-	-	-	-	-
42	an Gemeinden/Gv.	1	0	0	0	1	1
43	an Extrahaushalte Gemeinden/Gv.	4	0	111	35	7	58
44	an Sozialversicherung	2	-	1	0	1	1
45	an Extrahaushalte Sozialversicherung	-	-	-	-	-	-
46	insgesamt	2 808	795	2 204	1 559	1 952	974
47	an Bund	7	4	24	2	43	2
48	an Extrahaushalte Bund	-	-	0	0	-	0
49	an Länder	280	12	105	21	162	46
50	an Extrahaushalte Länder	-	-	-	-	-	-
51	an Gemeinden/Gv.	2 166	599	1 217	921	1 253	585
52	an Extrahaushalte Gemeinden/Gv.	337	180	830	585	450	318
53	an Sozialversicherung	18	0	27	30	42	24
54	an Extrahaushalte Sozialversicherung	-	-	-	-	-	-

**2 Ausgaben und Einnahmen der Länder und Gemeinden/Gv. -  
Kern- und Extrahaushalte**  
2.1 Ausgaben und Einnahmen nach Arten und Ländern  
2.1.3 Zahlungsverkehr der Gemeinden/Gv.  
Mill. EUR

Lfd. Nr.	Art der Ausgaben / Einnahmen	Länder zusammen	Flächenländer						
			Baden- Württem- berg	Bayern	Branden- burg	Hessen	Mecklen- burg- Vorpommern	Nieder- sachsen	Nordrhein- Westfalen
	<b>Einnahmen</b>								
55	Zinseinnahmen	549	85	104	2	20	7	64	185
56	vom Bund	0	0	-	-	-	-	-	0
57	von Extrahaushalten Bund	-	-	-	-	-	-	-	-
58	von Ländern	2	0	-	-	0	0	0	2
59	von Extrahaushalten Ländern	-	-	-	-	-	-	-	-
60	von Gemeinden/Gv.	18	1	0	0	1	0	1	3
61	von Extrahaushalten Gemeinden/Gv.	522	82	103	1	20	6	63	177
62	von Sozialversicherung	6	2	-	-	-	0	0	3
63	von Extrahaushalten Sozialversicherung	-	-	-	-	-	-	-	-
64	Laufende Zuweisungen u. Zuschüsse, Schuldendiensthilfen	101 864	13 158	15 537	4 360	7 385	2 542	10 984	24 846
65	vom Bund	1 173	176	114	26	134	45	87	323
66	von Extrahaushalten Bund	-	-	-	-	-	-	-	-
67	von Ländern	57 982	9 071	7 634	2 739	3 240	1 811	6 317	12 660
68	von Extrahaushalten Länder	-	-	-	-	-	-	-	-
69	von Gemeinden/Gv.	39 870	3 618	7 391	1 524	3 816	644	4 305	10 810
70	von Extrahaushalten Gemeinden/Gv.	1 986	230	385	21	148	16	171	750
71	von Sozialversicherung	854	62	13	50	47	25	104	302
72	von Extrahaushalten Sozialversicherung	-	-	-	-	-	-	-	-
73	Vermögensübertragungen	10 769	1 088	1 858	586	814	371	643	2 527
74	vom Bund	535	112	34	94	37	62	11	48
75	von Extrahaushalten Bund	-	-	-	-	-	-	-	-
76	von Ländern	9 352	865	1 628	470	739	296	485	2 328
77	von Extrahaushalten Länder	-	-	-	-	-	-	-	-
78	von Gemeinden/Gv.	756	87	173	17	30	8	141	141
79	von Extrahaushalten Gemeinden/Gv.	99	18	23	5	4	3	5	7
80	von Sozialversicherung	26	6	0	0	5	1	1	2
81	von Extrahaushalten Sozialversicherung	-	-	-	-	-	-	-	-
82	Darlehensrückflüsse	758	163	54	11	116	2	102	220
83	vom Bund	2	1	-	-	-	1	-	0
84	von Extrahaushalten Bund	-	-	-	-	-	-	-	-
85	von Ländern	1	0	-	-	0	0	-	-
86	von Extrahaushalten Länder	-	-	-	-	-	-	-	-
87	von Gemeinden/Gv.	93	1	5	0	31	0	36	3
88	von Extrahaushalten Gemeinden/Gv.	662	160	49	11	84	1	66	216
89	von Sozialversicherung	1	0	-	-	0	0	-	0
90	von Extrahaushalten Sozialversicherung	-	-	-	-	-	-	-	-
91	Schuldenaufnahmen	687	49	127	-	16	34	35	13
92	beim Bund	81	17	29	-	1	1	-	0
93	bei Extrahaushalten Bund	-	-	-	-	-	-	-	-
94	bei Ländern	182	8	14	-	14	32	-	7
95	bei Extrahaushalten Länder	-	-	-	-	-	-	-	-
96	bei Gemeinden/Gv.	46	1	4	-	1	0	34	3
97	bei Extrahaushalten Gemeinden/Gv.	366	19	81	-	0	1	1	2
98	bei Sozialversicherung	11	3	-	-	-	-	-	0
99	bei Extrahaushalten Sozialversicherung	-	-	-	-	-	-	-	-
100	Zahlungen vom Öffentlichen Gesamthaushalt insgesamt	114 626	14 542	17 679	4 958	8 351	2 955	11 829	27 790
101	vom Bund	1 791	305	177	120	172	109	97	372
102	von Extrahaushalten Bund	-	-	-	-	-	-	-	-
103	von Ländern zus.	67 519	9 945	9 275	3 209	3 993	2 139	6 803	14 996
104	von Extrahaushalten Länder	-	-	-	-	-	-	-	-
105	von Gemeinden/Gv.	40 783	3 708	7 573	1 541	3 879	654	4 518	10 961
106	von Extrahaushalten Gemeinden/Gv.	3 635	509	641	37	255	27	306	1 153
107	von Sozialversicherung	898	74	13	50	52	27	105	308
108	von Extrahaushalten Sozialversicherung	-	-	-	-	-	-	-	-

**2 Ausgaben und Einnahmen der Länder und Gemeinden/Gv. - Kern- und Extrahaushalte**  
2.1 Ausgaben und Einnahmen nach Arten und Ländern  
2.1.3 Zahlungsverkehr der Gemeinden/Gv.  
Mill. EUR

Lfd. Nr.	Art der Ausgaben / Einnahmen	Flächenländer					
		Rheinland-Pfalz	Saarland	Sachsen	Sachsen-Anhalt	Schleswig-Holstein	Thüringen
	<b>Einnahmen</b>						
55	Zinseinnahmen	15	9	37	1	12	8
56	vom Bund	-	-	0	-	-	-
57	von Extrahaushalten Bund	-	-	-	-	-	-
58	von Ländern	0	-	0	-	0	0
59	von Extrahaushalten Ländern	-	-	-	-	-	-
60	von Gemeinden/Gv.	11	0	0	0	1	0
61	von Extrahaushalten Gemeinden/Gv.	4	9	37	1	11	8
62	von Sozialversicherung	0	-	0	-	0	-
63	von Extrahaushalten Sozialversicherung	-	-	-	-	-	-
64	Laufende Zuweisungen u. Zuschüsse, Schuldendiensthilfen	5 604	1 174	5 775	3 555	3 744	3 202
65	vom Bund	15	15	82	87	63	7
66	von Extrahaushalten Bund	-	-	-	-	-	-
67	von Ländern	3 197	474	4 031	2 210	2 168	2 430
68	von Extrahaushalten Länder	-	-	-	-	-	-
69	von Gemeinden/Gv.	2 269	641	1 543	1 188	1 420	701
70	von Extrahaushalten Gemeinden/Gv.	98	36	46	24	52	9
71	von Sozialversicherung	25	8	73	48	41	55
72	von Extrahaushalten Sozialversicherung	-	-	-	-	-	-
73	Vermögensübertragungen	433	96	1 035	605	297	415
74	vom Bund	19	1	9	23	82	4
75	von Extrahaushalten Bund	-	-	-	-	-	-
76	von Ländern	364	88	954	556	186	394
77	von Extrahaushalten Länder	-	-	-	-	-	-
78	von Gemeinden/Gv.	37	6	56	23	22	15
79	von Extrahaushalten Gemeinden/Gv.	11	2	10	3	7	1
80	von Sozialversicherung	2	0	7	0	1	0
81	von Extrahaushalten Sozialversicherung	-	-	-	-	-	-
82	Darlehensrückflüsse	26	43	4	7	10	1
83	vom Bund	-	-	-	-	0	-
84	von Extrahaushalten Bund	-	-	-	-	-	-
85	von Ländern	0	-	-	-	0	-
86	von Extrahaushalten Länder	-	-	-	-	-	-
87	von Gemeinden/Gv.	13	1	0	0	1	0
88	von Extrahaushalten Gemeinden/Gv.	13	42	4	7	9	1
89	von Sozialversicherung	0	-	-	-	0	-
90	von Extrahaushalten Sozialversicherung	-	-	-	-	-	-
91	Schuldenaufnahmen	66	-	208	4	90	45
92	beim Bund	1	-	-	-	32	-
93	bei Extrahaushalten Bund	-	-	-	-	-	-
94	bei Ländern	51	-	0	-	48	9
95	bei Extrahaushalten Länder	-	-	-	-	-	-
96	bei Gemeinden/Gv.	1	-	0	-	1	1
97	bei Extrahaushalten Gemeinden/Gv.	9	-	208	4	7	34
98	bei Sozialversicherung	5	-	-	-	3	0
99	bei Extrahaushalten Sozialversicherung	-	-	-	-	-	-
100	Zahlungen vom Öffentlichen Gesamthaushalt insgesamt	6 143	1 322	7 059	4 173	4 154	3 670
101	vom Bund	34	16	91	109	177	11
102	von Extrahaushalten Bund	-	-	-	-	-	-
103	von Ländern zus.	3 612	563	4 985	2 765	2 402	2 833
104	von Extrahaushalten Länder	-	-	-	-	-	-
105	von Gemeinden/Gv.	2 330	647	1 599	1 212	1 445	717
106	von Extrahaushalten Gemeinden/Gv.	136	89	304	39	85	53
107	von Sozialversicherung	32	8	80	48	45	56
108	von Extrahaushalten Sozialversicherung	-	-	-	-	-	-

**2 Ausgaben und Einnahmen der Länder und Gemeinden/Gv. - Kern- und Extrahaushalte**  
2.2 Ausgaben und Einnahmen ausgewählter Aufgabenbereiche nach Arten und Ländern  
Mill. EUR

Lfd. Nr.	Art der Ausgaben / Einnahmen	Länder zusammen	Flächenländer						
			Baden-Württemberg	Bayern	Brandenburg	Hessen	Mecklenburg-Vorpommern	Niedersachsen	Nordrhein-Westfalen
	<b>1001 Insgesamt</b>								
1	Personalausgaben	170 724	23 204	25 502	4 723	13 820	3 007	16 025	37 131
2	Länder	119 320	15 653	17 316	2 852	9 368	2 029	11 210	24 362
3	Gemeinden/Gv.	51 404	7 552	8 186	1 871	4 452	978	4 816	12 769
4	Unterhaltung des unbewegl. Vermögens	8 217	1 234	1 401	257	760	114	715	1 483
5	Länder	1 750	187	227	30	87	16	98	154
6	Gemeinden/Gv.	6 467	1 047	1 174	227	673	98	617	1 329
7	Bewirtschaftung der Grundstücke	9 658	1 168	1 277	265	817	212	697	2 394
8	Länder	2 883	253	360	33	157	53	193	489
9	Gemeinden/Gv.	6 775	915	917	232	660	159	504	1 904
10	Übriger laufender Sachaufwand	64 780	6 353	7 004	1 888	5 376	1 164	5 132	15 770
11	Länder	33 794	2 663	2 574	1 049	2 511	694	2 509	5 399
12	Gemeinden/Gv.	30 986	3 690	4 431	839	2 865	471	2 623	10 371
13	Baumaßnahmen	25 900	3 813	6 325	786	2 753	732	1 692	2 937
14	Länder	7 342	940	1 450	149	977	355	297	460
15	Gemeinden/Gv.	18 558	2 874	4 875	638	1 776	378	1 395	2 477
16	Erwerb von unbeweglichem Sachvermögen	3 861	649	723	69	353	48	280	778
17	Länder	1 141	87	54	19	61	22	84	256
18	Gemeinden/Gv.	2 720	563	669	50	292	26	196	523
19	Erwerb von beweglichem Sachvermögen	6 227	682	865	175	517	230	622	1 443
20	Länder	3 370	282	350	90	284	122	331	758
21	Gemeinden/Gv.	2 857	400	514	85	232	108	291	686
22	Erwerb von Beteiligungen	11 921	5 386	1 144	91	660	17	607	2 533
23	Länder	10 117	5 228	237	75	494	12	503	2 312
24	Gemeinden/Gv.	1 804	159	907	16	166	5	104	221
25	Zahlungen an andere Bereiche	133 201	14 527	16 126	4 441	9 408	2 968	11 966	36 368
26	Länder	70 957	7 701	7 469	2 487	3 490	1 615	5 171	17 630
27	Gemeinden/Gv.	62 245	6 827	8 658	1 955	5 918	1 353	6 794	18 738
28	Unmittelbare Ausgaben	434 490	57 018	60 366	12 697	34 463	8 492	37 736	100 837
29	Länder	250 674	32 994	30 036	6 784	17 429	4 917	20 395	51 819
30	Gemeinden/Gv.	183 816	24 024	30 330	5 912	17 034	3 575	17 341	49 018
31	Zahlungen an Öffentlichen Gesamthaushalt	166 263	21 957	25 109	6 570	13 354	4 095	15 049	35 509
32	Länder	111 663	14 110	16 214	4 611	8 017	3 053	9 166	22 164
33	Gemeinden/Gv.	54 600	7 846	8 895	1 959	5 337	1 042	5 883	13 346
34	Bruttoausgaben	600 752	78 974	85 476	19 267	47 817	12 587	52 785	136 346
35	Länder	362 337	47 104	46 251	11 396	25 446	7 971	29 561	73 982
36	Gemeinden/Gv.	238 415	31 870	39 225	7 871	22 372	4 617	23 224	62 364
37	abzügl. Zahlungen von gleicher Ebene	151 561	18 863	20 462	5 599	10 373	3 544	13 986	33 363
38	Länder	34 566	1 746	2 558	783	1 946	673	2 206	5 986
39	Gemeinden/Gv.	44 419	4 218	8 213	1 578	4 134	681	4 824	12 114
40	Bereinigte Ausgaben	449 191	60 111	65 014	13 668	37 444	9 044	38 799	102 983
41	Länder	327 771	45 358	43 692	10 613	23 500	7 298	27 355	67 996
42	Gemeinden/Gv.	193 997	27 653	31 012	6 293	18 238	3 936	18 400	50 250
43	Laufende Rechnung	376 740	46 889	53 245	11 546	32 022	7 489	34 272	86 423
44	Länder	273 813	35 608	37 597	8 930	20 195	6 031	24 597	53 062
45	Gemeinden/Gv.	165 042	23 286	23 443	5 357	15 260	3 289	16 060	46 052
46	Kapitalrechnung	72 451	13 222	11 770	2 122	5 422	1 555	4 528	16 560
47	Länder	53 958	9 750	6 095	1 683	3 305	1 267	2 758	14 934
48	Gemeinden/Gv.	28 955	4 366	7 568	936	2 977	646	2 341	4 197
49	abzügl. Zahlungen v. and. Ebenen d. Öff. Gesamthaushalts	54 455	4 907	5 760	3 763	3 057	2 941	4 002	8 597
50	Länder	56 823	7 482	5 984	3 621	3 134	2 856	3 954	8 183
51	Gemeinden/Gv.	70 208	10 324	9 466	3 380	4 218	2 274	7 005	15 676
52	Nettoausgaben	394 736	55 205	59 254	9 905	34 387	6 103	34 797	94 386
53	Länder	270 948	37 876	37 708	6 992	20 366	4 442	23 402	59 813
54	Gemeinden/Gv.	123 789	17 328	21 546	2 913	14 020	1 661	11 395	34 574
55	Unmittelbare Einnahmen	375 395	51 210	60 772	9 987	30 357	6 255	32 531	87 845
56	Länder	253 718	32 272	38 613	7 189	18 835	4 586	21 062	54 766
57	Gemeinden/Gv.	121 677	18 938	22 158	2 798	11 522	1 669	11 469	33 078
58	Darunter Gebühren, Entgelte	39 439	4 489	4 687	1 261	3 625	559	2 920	11 558
59	Länder	15 981	1 770	1 469	575	1 071	241	675	3 306
60	Gemeinden/Gv.	23 457	2 719	3 218	686	2 554	318	2 244	8 251



**2 Ausgaben und Einnahmen der Länder und Gemeinden/Gv. - Kern- und Extrahaushalte**  
2.2 Ausgaben und Einnahmen ausgewählter Aufgabenbereiche nach Arten und Ländern  
Mill. EUR

Lfd. Nr.	Art der Ausgaben / Einnahmen	Flächenländer						Stadtstaaten		
		Rheinland-Pfalz	Saarland	Sachsen	Sachsen-Anhalt	Schleswig-Holstein	Thüringen	Berlin	Bremen	Hamburg
	<b>1001 Insgesamt</b>									
1	Personalausgaben	8 658	2 317	7 488	4 461	5 537	4 233	8 118	1 917	4 584
2	Länder	6 107	1 672	4 649	2 803	3 886	2 795	8 118	1 917	4 584
3	Gemeinden/Gv.	2 551	645	2 839	1 658	1 651	1 438	-	-	-
4	Unterhaltung des unbewegl. Vermögens	411	95	351	179	306	203	601	16	91
5	Länder	18	7	86	37	34	61	601	16	91
6	Gemeinden/Gv.	394	87	265	142	272	142	-	-	-
7	Bewirtschaftung der Grundstücke	457	112	594	291	343	287	478	52	215
8	Länder	112	39	213	75	77	84	478	52	215
9	Gemeinden/Gv.	344	73	381	216	266	203	-	-	-
10	Übriger laufender Sachaufwand	3 193	1 017	2 395	1 933	2 471	1 341	5 051	1 007	3 683
11	Länder	1 519	734	1 115	957	1 578	751	5 051	1 007	3 683
12	Gemeinden/Gv.	1 674	284	1 280	977	893	590	-	-	-
13	Baumaßnahmen	1 063	264	2 186	789	849	851	362	64	433
14	Länder	155	104	901	191	244	261	362	64	433
15	Gemeinden/Gv.	908	160	1 285	598	605	590	-	-	-
16	Erwerb von unbeweglichem Sachvermögen	286	41	85	68	115	96	59	8	200
17	Länder	111	14	20	38	43	65	59	8	200
18	Gemeinden/Gv.	175	27	66	30	72	31	-	-	-
19	Erwerb von beweglichem Sachvermögen	315	55	313	149	208	153	201	61	241
20	Länder	184	41	154	89	102	81	201	61	241
21	Gemeinden/Gv.	131	14	159	59	106	72	-	-	-
22	Erwerb von Beteiligungen	120	97	71	861	88	21	75	62	90
23	Länder	54	53	37	838	42	6	75	62	90
24	Gemeinden/Gv.	66	44	33	23	46	14	-	-	-
25	Zahlungen an andere Bereiche	5 660	1 413	5 506	3 867	4 514	3 865	7 453	1 626	3 494
26	Länder	2 536	933	2 576	2 563	1 979	2 235	7 453	1 626	3 494
27	Gemeinden/Gv.	3 124	480	2 930	1 305	2 534	1 629	-	-	-
28	Unmittelbare Ausgaben	20 163	5 410	18 988	12 598	14 430	11 050	22 397	4 813	13 031
29	Länder	10 795	3 597	9 752	7 590	7 984	6 341	22 397	4 813	13 031
30	Gemeinden/Gv.	9 368	1 814	9 237	5 008	6 445	4 710	-	-	-
31	Zahlungen an Öffentlichen Gesamthaushalt	9 342	2 526	12 070	5 576	5 276	4 768	2 249	901	1 911
32	Länder	6 534	1 730	9 866	4 017	3 324	3 794	2 249	901	1 911
33	Gemeinden/Gv.	2 808	795	2 204	1 559	1 952	974	-	-	-
34	Bruttoausgaben	29 505	7 936	31 059	18 174	19 705	15 818	24 646	5 714	14 941
35	Länder	17 330	5 327	19 618	11 608	11 308	10 135	24 646	5 714	14 941
36	Gemeinden/Gv.	12 176	2 609	11 441	6 566	8 397	5 683	-	-	-
37	abzügl. Zahlungen von gleicher Ebene	8 304	2 142	10 784	4 628	4 638	4 158	1 561	595	1 174
38	Länder	1 667	831	3 884	569	547	502	1 561	595	1 174
39	Gemeinden/Gv.	2 466	736	1 904	1 251	1 530	771	-	-	-
40	Bereinigte Ausgaben	21 202	5 794	20 275	13 546	15 067	11 661	23 086	5 119	13 767
41	Länder	15 663	4 496	15 734	11 038	10 761	9 633	23 086	5 119	13 767
42	Gemeinden/Gv.	9 710	1 873	9 537	5 316	6 867	4 912	-	-	-
43	Laufende Rechnung	18 150	5 079	17 160	10 938	13 221	9 770	21 370	4 487	12 051
44	Länder	13 526	3 962	13 261	8 678	9 637	8 141	21 370	4 487	12 051
45	Gemeinden/Gv.	8 331	1 592	7 942	4 492	5 850	4 086	-	-	-
46	Kapitalrechnung	3 052	715	3 114	2 608	1 846	1 891	1 716	632	1 716
47	Länder	2 137	533	2 473	2 360	1 124	1 492	1 716	632	1 716
48	Gemeinden/Gv.	1 378	281	1 595	824	1 018	826	-	-	-
49	abzügl. Zahlungen v. and. Ebenen d. Öff. Gesamthaushalts	2 200	772	6 299	3 979	1 791	3 496	7 755	1 330	1 195
50	Länder	2 693	761	6 139	3 865	1 727	3 482	7 755	1 330	1 195
51	Gemeinden/Gv.	3 678	586	5 156	2 922	2 624	2 900	-	-	-
52	Nettoausgaben	19 002	5 022	13 976	9 567	13 277	8 165	15 331	3 790	12 572
53	Länder	12 970	3 735	9 595	7 173	9 033	6 152	15 331	3 790	12 572
54	Gemeinden/Gv.	6 032	1 287	4 381	2 394	4 244	2 013	-	-	-
55	Unmittelbare Einnahmen	16 304	4 051	15 763	9 541	12 524	7 953	14 660	3 198	12 445
56	Länder	10 801	2 910	11 162	7 032	8 368	5 818	14 660	3 198	12 445
57	Gemeinden/Gv.	5 503	1 141	4 601	2 509	4 156	2 135	-	-	-
58	Darunter Gebühren, Entgelte	1 849	235	1 063	696	2 228	509	1 808	411	1 540
59	Länder	1 164	103	237	67	1 412	130	1 808	411	1 540
60	Gemeinden/Gv.	685	132	826	629	816	378	-	-	-

**2 Ausgaben und Einnahmen der Länder und Gemeinden/Gv. - Kern- und Extrahaushalte**  
2.2 Ausgaben und Einnahmen ausgewählter Aufgabenbereiche nach Arten und Ländern  
Mill. EUR

Lfd. Nr.	Art der Ausgaben / Einnahmen	Länder zusammen	Flächenländer						
			Baden-Württemberg	Bayern	Brandenburg	Hessen	Mecklenburg-Vorpommern	Niedersachsen	Nordrhein-Westfalen
	<b>1002 Politische Führung und zentrale Verwaltung</b>								
1	Personalausgaben	18 125	2 112	2 362	755	1 555	432	1 362	4 389
2	Länder	6 571	737	904	267	536	197	383	835
3	Gemeinden/Gv.	11 554	1 375	1 459	488	1 019	235	979	3 553
4	Unterhaltung des unbewegl. Vermögens	1 188	106	110	25	76	10	111	456
5	Länder	193	-	41	0	3	1	1	10
6	Gemeinden/Gv.	995	106	69	25	73	9	110	446
7	Bewirtschaftung der Grundstücke	2 003	155	126	43	102	24	169	902
8	Länder	308	2	27	1	5	5	8	33
9	Gemeinden/Gv.	1 695	154	99	42	98	19	160	868
10	Übriger laufender Sachaufwand	9 454	854	993	409	715	347	638	3 277
11	Länder	3 838	227	211	230	264	275	273	972
12	Gemeinden/Gv.	5 616	627	782	179	451	72	365	2 305
13	Baumaßnahmen	2 033	134	324	80	110	85	127	762
14	Länder	534	-	121	5	1	78	1	208
15	Gemeinden/Gv.	1 499	134	203	76	108	8	126	554
16	Erwerb von unbeweglichem Sachvermögen	1 026	78	74	32	86	12	67	541
17	Länder	281	2	-	6	3	11	1	210
18	Gemeinden/Gv.	745	76	74	26	84	1	66	331
19	Erwerb von beweglichem Sachvermögen	1 015	64	104	36	55	24	48	430
20	Länder	470	10	31	7	19	9	5	230
21	Gemeinden/Gv.	545	53	73	29	36	15	43	200
22	Erwerb von Beteiligungen	149	6	0	2	28	0	37	54
23	Länder	14	0	-	-	8	-	-	6
24	Gemeinden/Gv.	134	6	0	2	21	0	37	48
25	Zahlungen an andere Bereiche	486	27	29	13	63	10	35	89
26	Länder	268	12	26	8	16	8	9	27
27	Gemeinden/Gv.	218	16	3	5	47	3	25	62
28	Unmittelbare Ausgaben	35 479	3 537	4 122	1 396	2 791	945	2 593	10 899
29	Länder	12 476	990	1 361	524	854	584	681	2 532
30	Gemeinden/Gv.	23 003	2 547	2 761	872	1 937	361	1 911	8 367
31	Zahlungen an Öffentlichen Gesamthaushalt	2 436	307	56	388	205	90	203	623
32	Länder	1 225	229	18	366	59	55	76	139
33	Gemeinden/Gv.	1 211	78	38	21	146	36	127	484
34	Bruttoausgaben	37 915	3 844	4 178	1 784	2 996	1 036	2 796	11 522
35	Länder	13 701	1 219	1 379	891	913	639	757	2 672
36	Gemeinden/Gv.	24 214	2 625	2 799	893	2 083	397	2 039	8 851
37	abzügl. Zahlungen von gleicher Ebene	3 836	376	344	103	164	270	212	1 508
38	Länder	1 300	155	-	47	7	228	0	643
39	Gemeinden/Gv.	1 461	140	272	32	109	31	162	426
40	Bereinigte Ausgaben	34 080	3 468	3 834	1 681	2 832	766	2 584	10 014
41	Länder	12 402	1 064	1 379	843	906	411	757	2 029
42	Gemeinden/Gv.	22 754	2 485	2 527	862	1 974	365	1 877	8 424
43	Laufende Rechnung	30 558	3 219	3 381	1 448	2 521	784	2 315	8 739
44	Länder	11 492	1 048	1 225	731	873	450	750	1 728
45	Gemeinden/Gv.	19 687	2 222	2 179	731	1 675	340	1 586	7 250
46	Kapitalrechnung	3 521	250	453	233	311	- 18	269	1 274
47	Länder	909	15	154	113	32	- 39	7	300
48	Gemeinden/Gv.	3 067	263	348	131	299	25	291	1 175
49	abzügl. Zahlungen v. and. Ebenen d. Öff. Gesamthaushalts	802	53	181	43	30	38	106	178
50	Länder	568	50	180	26	19	27	96	67
51	Gemeinden/Gv.	1 310	83	73	41	59	21	60	550
52	Nettoausgaben	33 278	3 415	3 653	1 638	2 801	728	2 478	9 836
53	Länder	11 834	1 014	1 198	817	887	384	661	1 962
54	Gemeinden/Gv.	21 444	2 402	2 455	821	1 915	344	1 817	7 874
55	Unmittelbare Einnahmen	9 634	705	629	414	735	116	641	4 573
56	Länder	4 161	112	346	225	347	68	248	1 759
57	Gemeinden/Gv.	5 472	593	283	189	388	48	393	2 814
58	Darunter Gebühren, Entgelte	4 965	179	285	253	290	61	158	2 853
59	Länder	3 249	72	227	204	227	53	127	1 568
60	Gemeinden/Gv.	1 716	107	58	49	63	8	31	1 285

**2 Ausgaben und Einnahmen der Länder und Gemeinden/Gv. - Kern- und Extrahaushalte**  
2.2 Ausgaben und Einnahmen ausgewählter Aufgabenbereiche nach Arten und Ländern  
Mill. EUR

Lfd. Nr.	Art der Ausgaben / Einnahmen	Flächenländer						Stadtstaaten		
		Rheinland-Pfalz	Saarland	Sachsen	Sachsen-Anhalt	Schleswig-Holstein	Thüringen	Berlin	Bremen	Hamburg
	<b>1002 Politische Führung und zentrale Verwaltung</b>									
1	Personalausgaben	905	320	897	577	679	508	601	174	496
2	Länder	238	122	349	223	298	210	601	174	496
3	Gemeinden/Gv.	667	198	547	354	381	298	-	-	-
4	Unterhaltung des unbewegl. Vermögens	61	10	19	9	63	7	119	0	5
5	Länder	0	1	1	0	9	0	119	0	5
6	Gemeinden/Gv.	61	9	18	9	54	7	-	-	-
7	Bewirtschaftung der Grundstücke	84	15	49	30	133	32	116	4	21
8	Länder	8	5	4	7	52	11	116	4	21
9	Gemeinden/Gv.	75	10	45	23	81	21	-	-	-
10	Übriger laufender Sachaufwand	422	170	314	140	454	150	254	113	203
11	Länder	139	117	118	46	333	64	254	113	203
12	Gemeinden/Gv.	283	54	196	95	121	87	-	-	-
13	Baumaßnahmen	97	26	56	17	142	28	9	2	34
14	Länder	-	8	4	-	49	14	9	2	34
15	Gemeinden/Gv.	97	18	51	17	93	15	-	-	-
16	Erwerb von unbeweglichem Sachvermögen	66	11	8	1	33	10	6	0	1
17	Länder	1	8	1	-	23	9	6	0	1
18	Gemeinden/Gv.	64	3	7	1	10	1	-	-	-
19	Erwerb von beweglichem Sachvermögen	45	7	38	37	55	25	28	5	14
20	Länder	12	5	11	25	43	13	28	5	14
21	Gemeinden/Gv.	33	2	27	12	12	11	-	-	-
22	Erwerb von Beteiligungen	14	1	3	0	0	1	-	-	0
23	Länder	-	-	-	-	-	-	-	-	0
24	Gemeinden/Gv.	14	1	3	0	0	1	-	-	-
25	Zahlungen an andere Bereiche	10	7	31	54	56	14	21	13	13
26	Länder	5	4	13	50	33	10	21	13	13
27	Gemeinden/Gv.	5	3	18	4	24	4	-	-	-
28	Unmittelbare Ausgaben	1 704	566	1 415	866	1 614	776	1 154	311	788
29	Länder	403	270	502	352	839	331	1 154	311	788
30	Gemeinden/Gv.	1 301	296	914	515	775	446	-	-	-
31	Zahlungen an Öffentlichen Gesamthaushalt	158	71	137	45	48	13	5	7	80
32	Länder	45	17	89	23	12	6	5	7	80
33	Gemeinden/Gv.	113	54	48	23	37	7	-	-	-
34	Bruttoausgaben	1 862	637	1 552	912	1 663	790	1 159	318	868
35	Länder	448	288	590	374	850	337	1 159	318	868
36	Gemeinden/Gv.	1 414	350	962	537	812	453	-	-	-
37	abzügl. Zahlungen von gleicher Ebene	233	96	231	47	90	31	5	1	57
38	Länder	-	33	55	0	0	-	5	1	57
39	Gemeinden/Gv.	99	55	49	14	67	6	-	-	-
40	Bereinigte Ausgaben	1 628	541	1 321	864	1 573	759	1 154	317	811
41	Länder	448	255	535	374	850	337	1 154	317	811
42	Gemeinden/Gv.	1 315	295	913	523	745	447	-	-	-
43	Laufende Rechnung	1 437	509	1 226	822	1 346	700	1 111	307	760
44	Länder	435	246	517	345	732	301	1 111	307	760
45	Gemeinden/Gv.	1 091	266	820	491	621	415	-	-	-
46	Kapitalrechnung	191	31	95	42	227	59	43	10	51
47	Länder	13	9	18	29	119	36	43	10	51
48	Gemeinden/Gv.	224	29	94	32	124	31	-	-	-
49	abzügl. Zahlungen v. and. Ebenen d. Öff. Gesamthaushalts	25	2	37	36	43	21	30	10	37
50	Länder	15	1	24	30	9	14	30	10	37
51	Gemeinden/Gv.	144	10	141	39	56	31	-	-	-
52	Nettoausgaben	1 604	539	1 284	828	1 530	738	1 124	307	774
53	Länder	433	254	512	344	841	323	1 124	307	774
54	Gemeinden/Gv.	1 171	285	772	484	689	415	-	-	-
55	Unmittelbare Einnahmen	429	83	209	57	669	42	172	88	73
56	Länder	74	45	85	15	491	15	172	88	73
57	Gemeinden/Gv.	355	38	125	42	178	27	-	-	-
58	Darunter Gebühren, Entgelte	140	36	42	16	402	11	120	71	47
59	Länder	67	34	34	9	386	3	120	71	47
60	Gemeinden/Gv.	73	2	8	7	16	8	-	-	-

**2 Ausgaben und Einnahmen der Länder und Gemeinden/Gv. - Kern- und Extrahaushalte**  
2.2 Ausgaben und Einnahmen ausgewählter Aufgabenbereiche nach Arten und Ländern  
Mill. EUR

Lfd. Nr.	Art der Ausgaben / Einnahmen	Länder zusammen	Flächenländer						
			Baden-Württemberg	Bayern	Brandenburg	Hessen	Mecklenburg-Vorpommern	Niedersachsen	Nordrhein-Westfalen
	<b>1003 Politische Führung</b>								
1	Personalausgaben	3 686	437	581	166	225	168	226	339
2	Länder	2 984	232	333	166	214	142	209	339
3	Gemeinden/Gv.	702	205	248	-	11	26	18	-
4	Unterhaltung des unbewegl. Vermögens	32	1	12	0	3	1	1	8
5	Länder	29	-	10	0	3	1	1	8
6	Gemeinden/Gv.	4	1	3	-	0	0	0	-
7	Bewirtschaftung der Grundstücke	97	4	14	1	3	4	6	17
8	Länder	93	1	14	1	3	4	6	17
9	Gemeinden/Gv.	4	2	0	-	0	0	0	-
10	Übriger laufender Sachaufwand	1 015	82	181	55	117	49	23	104
11	Länder	903	39	146	55	115	44	20	104
12	Gemeinden/Gv.	112	43	35	-	2	5	3	-
13	Baumaßnahmen	28	2	14	0	1	6	1	-
14	Länder	26	-	14	0	1	6	1	-
15	Gemeinden/Gv.	2	2	-	-	0	0	-	-
16	Erwerb von unbeweglichem Sachvermögen	9	-	-	-	-	-	-	-
17	Länder	9	-	-	-	-	-	-	-
18	Gemeinden/Gv.	0	-	-	-	-	-	-	-
19	Erwerb von beweglichem Sachvermögen	87	5	18	1	6	2	1	11
20	Länder	85	4	17	1	6	2	1	11
21	Gemeinden/Gv.	2	1	1	-	0	0	0	-
22	Erwerb von Beteiligungen	8	0	-	-	8	-	-	-
23	Länder	8	-	-	-	8	-	-	-
24	Gemeinden/Gv.	0	0	-	-	-	-	-	-
25	Zahlungen an andere Bereiche	166	11	22	7	21	8	8	13
26	Länder	154	10	20	7	16	7	8	13
27	Gemeinden/Gv.	12	1	2	-	5	0	0	-
28	Unmittelbare Ausgaben	5 128	541	843	231	383	238	266	492
29	Länder	4 290	286	554	231	364	206	245	492
30	Gemeinden/Gv.	838	255	289	-	19	32	21	-
31	Zahlungen an Öffentlichen Gesamthaushalt	277	23	2	223	3	1	2	5
32	Länder	273	21	1	223	3	1	2	5
33	Gemeinden/Gv.	4	3	0	-	0	0	0	-
34	Bruttoausgaben	5 405	565	845	454	386	239	267	497
35	Länder	4 563	307	556	454	367	207	246	497
36	Gemeinden/Gv.	842	258	289	-	19	32	21	-
37	abzügl. Zahlungen von gleicher Ebene	60	23	8	-	0	1	0	-
38	Länder	35	10	-	-	-	-	-	-
39	Gemeinden/Gv.	22	12	7	-	0	0	0	-
40	Bereinigte Ausgaben	5 345	542	837	454	386	239	267	497
41	Länder	4 529	297	556	454	367	207	246	497
42	Gemeinden/Gv.	820	245	282	-	19	32	21	-
43	Laufende Rechnung	5 208	536	805	449	370	230	265	486
44	Länder	4 395	293	524	449	352	199	244	486
45	Gemeinden/Gv.	816	243	281	-	19	32	21	-
46	Kapitalrechnung	137	6	32	5	16	9	2	11
47	Länder	134	4	31	5	15	8	2	11
48	Gemeinden/Gv.	4	2	1	-	0	0	0	-
49	abzügl. Zahlungen v. and. Ebenen d. Öff. Gesamthaushalts	51	2	0	20	2	3	1	0
50	Länder	49	0	1	20	2	3	1	0
51	Gemeinden/Gv.	5	3	0	-	0	1	0	-
52	Nettoausgaben	5 295	540	837	434	384	236	266	497
53	Länder	4 480	297	555	434	365	204	245	497
54	Gemeinden/Gv.	815	243	282	-	19	31	21	-
55	Unmittelbare Einnahmen	224	14	41	15	25	1	11	31
56	Länder	210	8	38	15	25	1	11	31
57	Gemeinden/Gv.	14	6	3	-	0	0	0	-
58	Darunter Gebühren, Entgelte	39	4	1	2	7	0	2	1
59	Länder	35	2	1	2	7	0	1	1
60	Gemeinden/Gv.	4	1	0	-	0	0	0	-

**2 Ausgaben und Einnahmen der Länder und Gemeinden/Gv. - Kern- und  
Extrahaushalte**  
2.2 Ausgaben und Einnahmen ausgewählter Aufgabenbereiche nach Arten  
und Ländern  
Mill. EUR

Lfd. Nr.	Art der Ausgaben / Einnahmen	Flächenländer						Stadtstaaten		
		Rheinland- Pfalz	Saarland	Sachsen	Sachsen- Anhalt	Schleswig- Holstein	Thüringen	Berlin	Bremen	Hamburg
	<b>1003 Politische Führung</b>									
1	Personalausgaben	170	102	264	207	145	203	288	122	43
2	Länder	170	102	195	160	126	144	288	122	43
3	Gemeinden/Gv.	0	-	69	47	19	59	-	-	-
4	Unterhaltung des unbewegl. Vermögens	0	1	1	0	1	0	2	0	1
5	Länder	0	1	1	0	1	0	2	0	1
6	Gemeinden/Gv.	-	-	0	0	-	0	-	-	-
7	Bewirtschaftung der Grundstücke	6	5	3	5	1	7	15	2	2
8	Länder	6	5	3	5	1	7	15	2	2
9	Gemeinden/Gv.	0	-	0	0	0	0	-	-	-
10	Übriger laufender Sachaufwand	90	13	50	24	17	32	118	48	12
11	Länder	90	13	39	19	14	27	118	48	12
12	Gemeinden/Gv.	0	-	11	5	3	5	-	-	-
13	Baumaßnahmen	-	0	1	0	2	0	0	1	0
14	Länder	-	0	1	-	2	0	0	1	0
15	Gemeinden/Gv.	-	-	0	0	0	0	-	-	-
16	Erwerb von unbeweglichem Sachvermögen	-	-	0	-	-	9	-	-	-
17	Länder	-	-	0	-	-	9	-	-	-
18	Gemeinden/Gv.	-	-	0	-	-	-	-	-	-
19	Erwerb von beweglichem Sachvermögen	10	1	4	4	5	2	13	4	1
20	Länder	10	1	4	4	5	2	13	4	1
21	Gemeinden/Gv.	-	-	0	0	0	0	-	-	-
22	Erwerb von Beteiligungen	-	-	-	-	-	-	-	-	-
23	Länder	-	-	-	-	-	-	-	-	-
24	Gemeinden/Gv.	-	-	-	-	-	-	-	-	-
25	Zahlungen an andere Bereiche	4	4	14	7	8	11	14	8	5
26	Länder	4	4	13	7	8	9	14	8	5
27	Gemeinden/Gv.	-	-	1	0	0	2	-	-	-
28	Unmittelbare Ausgaben	281	126	337	247	179	265	451	186	63
29	Länder	280	126	256	194	157	198	451	186	63
30	Gemeinden/Gv.	0	-	81	53	21	67	-	-	-
31	Zahlungen an Öffentlichen Gesamthaushalt	5	0	5	1	1	0	1	3	1
32	Länder	5	0	4	1	1	0	1	3	1
33	Gemeinden/Gv.	-	-	1	0	0	0	-	-	-
34	Bruttoausgaben	286	126	342	248	180	266	451	189	64
35	Länder	285	126	260	195	158	199	451	189	64
36	Gemeinden/Gv.	0	-	82	53	22	67	-	-	-
37	abzügl. Zahlungen von gleicher Ebene	0	-	1	1	1	0	-	-	-
38	Länder	-	-	-	-	-	-	-	-	-
39	Gemeinden/Gv.	-	-	1	1	1	0	-	-	-
40	Bereinigte Ausgaben	285	126	340	247	179	265	451	189	64
41	Länder	285	126	260	195	158	199	451	189	64
42	Gemeinden/Gv.	0	-	81	52	21	67	-	-	-
43	Laufende Rechnung	276	125	335	244	172	255	438	183	63
44	Länder	276	125	255	192	152	188	438	183	63
45	Gemeinden/Gv.	0	-	81	52	21	67	-	-	-
46	Kapitalrechnung	9	1	5	4	7	11	14	6	1
47	Länder	9	1	5	4	6	11	14	6	1
48	Gemeinden/Gv.	-	-	0	0	0	0	-	-	-
49	abzügl. Zahlungen v. and. Ebenen d. Öff. Gesamthaushalts	0	1	1	1	7	0	29	9	0
50	Länder	1	1	0	0	7	0	29	9	0
51	Gemeinden/Gv.	-	-	1	0	0	0	-	-	-
52	Nettoausgaben	285	126	340	247	172	265	423	180	64
53	Länder	285	126	260	195	151	199	423	180	64
54	Gemeinden/Gv.	0	-	80	52	21	67	-	-	-
55	Unmittelbare Einnahmen	19	3	10	3	18	12	11	9	1
56	Länder	19	3	9	2	17	10	11	9	1
57	Gemeinden/Gv.	0	-	1	1	0	2	-	-	-
58	Darunter Gebühren, Entgelte	15	2	1	1	1	1	2	1	-
59	Länder	15	2	1	0	1	0	2	1	-
60	Gemeinden/Gv.	0	-	0	1	0	1	-	-	-

**2 Ausgaben und Einnahmen der Länder und Gemeinden/Gv. - Kern- und  
Extrahaushalte**  
2.2 Ausgaben und Einnahmen ausgewählter Aufgabenbereiche nach Arten  
und Ländern  
Mill. EUR

Lfd. Nr.	Art der Ausgaben / Einnahmen	Länder zusammen	Flächenländer						
			Baden- Württem- berg	Bayern	Branden- burg	Hessen	Mecklen- burg- Vorpommern	Nieder- sachsen	Nordrhein- Westfalen
	<b>1004 Innere Verwaltung</b>								
1	Personalausgaben	12 310	1 262	1 442	525	1 203	196	996	3 813
2	Länder	2 219	303	480	37	213	24	54	259
3	Gemeinden/Gv.	10 091	959	962	488	990	172	942	3 553
4	Unterhaltung des unbewegl. Vermögens	1 020	89	97	25	64	9	110	448
5	Länder	57	-	31	-	0	-	0	2
6	Gemeinden/Gv.	964	89	65	25	64	9	110	446
7	Bewirtschaftung der Grundstücke	1 773	141	106	42	92	19	161	881
8	Länder	106	0	10	0	0	1	1	13
9	Gemeinden/Gv.	1 667	141	96	42	92	18	160	868
10	Übriger laufender Sachaufwand	5 869	589	561	226	471	68	378	2 389
11	Länder	633	27	30	47	26	4	18	85
12	Gemeinden/Gv.	5 236	562	531	179	444	64	360	2 305
13	Baumaßnahmen	1 540	131	224	76	108	6	125	554
14	Länder	52	-	22	0	-	-	-	0
15	Gemeinden/Gv.	1 488	131	202	76	108	6	125	554
16	Erwerb von unbeweglichem Sachvermögen	752	76	74	27	84	1	66	331
17	Länder	9	-	-	1	-	-	-	0
18	Gemeinden/Gv.	743	76	74	26	84	1	66	331
19	Erwerb von beweglichem Sachvermögen	607	50	74	34	39	15	43	208
20	Länder	72	1	4	5	3	1	1	9
21	Gemeinden/Gv.	535	50	70	29	36	14	43	200
22	Erwerb von Beteiligungen	141	6	0	2	21	0	37	54
23	Länder	6	-	-	-	-	-	-	6
24	Gemeinden/Gv.	134	6	0	2	21	0	37	48
25	Zahlungen an andere Bereiche	271	14	4	5	42	3	25	63
26	Länder	66	0	3	0	0	-	0	2
27	Gemeinden/Gv.	205	14	1	5	42	3	25	62
28	Unmittelbare Ausgaben	24 283	2 360	2 582	962	2 124	316	1 943	8 743
29	Länder	3 220	332	580	90	243	29	74	376
30	Gemeinden/Gv.	21 064	2 028	2 001	872	1 881	286	1 869	8 367
31	Zahlungen an Öffentlichen Gesamthaushalt	1 435	91	38	36	184	35	128	487
32	Länder	246	20	1	15	48	-	1	3
33	Gemeinden/Gv.	1 189	71	37	21	136	35	127	484
34	Bruttoausgaben	25 718	2 451	2 620	998	2 308	351	2 071	9 230
35	Länder	3 465	351	582	105	290	29	74	380
36	Gemeinden/Gv.	22 253	2 100	2 038	893	2 017	321	1 996	8 851
37	abzügl. Zahlungen von gleicher Ebene	2 333	184	154	60	156	40	211	869
38	Länder	39	-	-	4	-	-	0	3
39	Gemeinden/Gv.	1 231	105	85	32	108	31	161	426
40	Bereinigte Ausgaben	23 385	2 267	2 466	939	2 152	311	1 860	8 362
41	Länder	3 426	351	582	101	290	29	74	376
42	Gemeinden/Gv.	21 022	1 995	1 953	862	1 909	291	1 836	8 424
43	Laufende Rechnung	20 645	2 037	2 143	817	1 871	290	1 597	7 372
44	Länder	3 281	350	554	100	287	29	73	361
45	Gemeinden/Gv.	17 979	1 738	1 609	731	1 611	268	1 545	7 250
46	Kapitalrechnung	2 739	230	323	122	281	21	263	990
47	Länder	146	1	27	2	3	1	1	16
48	Gemeinden/Gv.	3 043	257	344	131	298	23	291	1 175
49	abzügl. Zahlungen v. and. Ebenen d. Öff. Gesamthaushalts	280	17	3	16	13	10	10	112
50	Länder	51	18	1	0	2	-	1	0
51	Gemeinden/Gv.	1 292	79	70	41	59	19	60	550
52	Nettoausgaben	23 105	2 250	2 463	922	2 138	301	1 849	8 250
53	Länder	3 375	334	580	101	288	29	73	376
54	Gemeinden/Gv.	19 730	1 916	1 883	821	1 850	271	1 776	7 874
55	Unmittelbare Einnahmen	6 233	598	547	244	495	43	413	2 848
56	Länder	850	35	288	55	111	0	21	34
57	Gemeinden/Gv.	5 382	562	259	189	385	43	392	2 814
58	Darunter Gebühren, Entgelte	2 260	111	276	103	86	5	41	1 308
59	Länder	582	12	226	54	23	-	10	23
60	Gemeinden/Gv.	1 678	99	50	49	63	5	31	1 285

**2 Ausgaben und Einnahmen der Länder und Gemeinden/Gv. - Kern- und Extrahaushalte**  
2.2 Ausgaben und Einnahmen ausgewählter Aufgabenbereiche nach Arten und Ländern  
Mill. EUR

Lfd. Nr.	Art der Ausgaben / Einnahmen	Flächenländer						Stadtstaaten		
		Rheinland-Pfalz	Saarland	Sachsen	Sachsen-Anhalt	Schleswig-Holstein	Thüringen	Berlin	Bremen	Hamburg
	<b>1004 Innere Verwaltung</b>									
1	Personalausgaben	701	199	469	300	352	230	176	46	400
2	Länder	35	1	80	50	10	50	176	46	400
3	Gemeinden/Gv.	666	198	389	250	342	180	-	-	-
4	Unterhaltung des unbewegl. Vermögens	61	9	18	8	54	6	19	0	4
5	Länder	0	-	0	0	-	0	19	0	4
6	Gemeinden/Gv.	61	9	18	8	54	6	-	-	-
7	Bewirtschaftung der Grundstücke	77	10	45	21	81	21	57	1	17
8	Länder	1	-	1	2	-	2	57	1	17
9	Gemeinden/Gv.	75	10	45	19	81	19	-	-	-
10	Übriger laufender Sachaufwand	289	57	204	111	113	84	131	63	136
11	Länder	6	3	26	24	2	5	131	63	136
12	Gemeinden/Gv.	283	54	178	87	111	78	-	-	-
13	Baumaßnahmen	97	18	51	17	97	21	7	0	6
14	Länder	-	-	3	-	5	8	7	0	6
15	Gemeinden/Gv.	97	18	48	17	92	14	-	-	-
16	Erwerb von unbeweglichem Sachvermögen	64	3	6	1	9	1	6	0	1
17	Länder	-	-	-	-	-	-	6	0	1
18	Gemeinden/Gv.	64	3	6	1	9	1	-	-	-
19	Erwerb von beweglichem Sachvermögen	33	3	30	33	11	11	14	1	7
20	Länder	0	1	4	21	0	0	14	1	7
21	Gemeinden/Gv.	33	2	26	12	11	11	-	-	-
22	Erwerb von Beteiligungen	14	1	3	0	0	1	-	-	0
23	Länder	-	-	-	-	-	-	-	-	0
24	Gemeinden/Gv.	14	1	3	0	0	1	-	-	-
25	Zahlungen an andere Bereiche	5	3	17	46	24	2	6	5	7
26	Länder	0	-	0	42	1	-	6	5	7
27	Gemeinden/Gv.	5	3	17	4	23	2	-	-	-
28	Unmittelbare Ausgaben	1 342	301	843	537	741	377	417	117	580
29	Länder	42	5	114	139	19	65	417	117	580
30	Gemeinden/Gv.	1 300	296	730	398	722	313	-	-	-
31	Zahlungen an Öffentlichen Gesamthaushalt	152	54	78	23	36	7	4	4	78
32	Länder	39	0	31	1	0	1	4	4	78
33	Gemeinden/Gv.	113	54	46	22	36	6	-	-	-
34	Bruttoausgaben	1 495	355	921	560	777	384	421	120	657
35	Länder	82	5	145	140	19	65	421	120	657
36	Gemeinden/Gv.	1 413	350	776	420	758	319	-	-	-
37	abzügl. Zahlungen von gleicher Ebene	233	63	170	46	88	29	5	1	22
38	Länder	-	-	-	-	-	-	5	1	22
39	Gemeinden/Gv.	98	55	46	13	65	6	-	-	-
40	Bereinigte Ausgaben	1 262	291	751	514	690	355	416	119	636
41	Länder	82	5	145	140	19	65	416	119	636
42	Gemeinden/Gv.	1 314	295	730	407	693	313	-	-	-
43	Laufende Rechnung	1 083	268	669	477	579	324	389	115	619
44	Länder	81	4	136	115	14	57	389	115	619
45	Gemeinden/Gv.	1 090	266	642	375	572	283	-	-	-
46	Kapitalrechnung	178	23	82	37	111	31	27	4	16
47	Länder	0	1	9	25	5	8	27	4	16
48	Gemeinden/Gv.	224	29	88	32	121	30	-	-	-
49	abzügl. Zahlungen v. and. Ebenen d. Öff. Gesamthaushalts	10	1	13	11	34	7	0	0	26
50	Länder	0	-	2	5	0	-	0	0	26
51	Gemeinden/Gv.	144	10	135	39	56	30	-	-	-
52	Nettoausgaben	1 252	290	738	503	656	349	416	119	610
53	Länder	82	5	143	135	19	65	416	119	610
54	Gemeinden/Gv.	1 170	285	595	368	637	283	-	-	-
55	Unmittelbare Einnahmen	356	39	139	50	166	26	149	77	42
56	Länder	1	0	21	10	1	3	149	77	42
57	Gemeinden/Gv.	355	38	118	40	165	23	-	-	-
58	Darunter Gebühren, Entgelte	73	2	20	14	4	8	118	68	23
59	Länder	0	-	13	9	-	3	118	68	23
60	Gemeinden/Gv.	73	2	7	5	4	5	-	-	-

**2 Ausgaben und Einnahmen der Länder und Gemeinden/Gv. - Kern- und  
Extrahaushalte**  
2.2 Ausgaben und Einnahmen ausgewählter Aufgabenbereiche nach Arten  
und Ländern  
Mill. EUR

Lfd. Nr.	Art der Ausgaben / Einnahmen	Länder zusammen	Flächenländer						
			Baden- Württem- berg	Bayern	Branden- burg	Hessen	Mecklen- burg- Vorpommern	Nieder- sachsen	Nordrhein- Westfalen
	<b>1005 Hochbauverwaltung</b>								
1	Personalausgaben	1 406	337	274	34	62	68	89	127
2	Länder	645	126	25	34	44	31	70	127
3	Gemeinden/Gv.	761	211	249	-	18	38	19	-
4	Unterhaltung des unbewegl. Vermögens	135	16	1	-	9	0	0	-
5	Länder	106	-	-	-	-	-	0	-
6	Gemeinden/Gv.	28	16	1	-	9	0	0	-
7	Bewirtschaftung der Grundstücke	127	11	3	-	5	0	2	3
8	Länder	102	-	-	-	-	-	2	3
9	Gemeinden/Gv.	24	11	3	-	5	0	0	-
10	Übriger laufender Sachaufwand	1 532	77	216	79	22	225	88	604
11	Länder	1 263	55	0	79	17	222	87	604
12	Gemeinden/Gv.	269	22	216	-	5	3	2	-
13	Baumaßnahmen	434	1	61	5	0	73	0	207
14	Länder	424	-	60	5	0	72	-	207
15	Gemeinden/Gv.	9	1	1	-	0	1	0	-
16	Erwerb von unbeweglichem Sachvermögen	234	1	0	5	0	11	-	208
17	Länder	232	1	-	5	0	11	-	208
18	Gemeinden/Gv.	2	0	0	-	-	0	-	-
19	Erwerb von beweglichem Sachvermögen	227	4	2	2	1	7	1	203
20	Länder	220	2	-	2	1	6	1	203
21	Gemeinden/Gv.	7	3	2	-	0	0	0	-
22	Erwerb von Beteiligungen	0	0	-	-	-	-	-	-
23	Länder	-	-	-	-	-	-	-	-
24	Gemeinden/Gv.	0	0	-	-	-	-	-	-
25	Zahlungen an andere Bereiche	9	0	-	-	0	0	0	8
26	Länder	9	-	-	-	-	-	0	8
27	Gemeinden/Gv.	1	0	-	-	0	0	-	-
28	Unmittelbare Ausgaben	4 104	446	557	124	99	385	181	1 361
29	Länder	3 002	182	85	124	62	342	160	1 361
30	Gemeinden/Gv.	1 101	264	471	-	37	43	21	-
31	Zahlungen an Öffentlichen Gesamthaushalt	375	95	1	128	12	50	0	8
32	Länder	357	91	-	128	3	50	-	8
33	Gemeinden/Gv.	18	4	1	-	9	0	0	-
34	Bruttoausgaben	4 479	541	558	252	111	435	181	1 369
35	Länder	3 360	274	85	252	64	391	160	1 369
36	Gemeinden/Gv.	1 119	268	472	-	46	43	21	-
37	abzügl. Zahlungen von gleicher Ebene	1 135	95	182	-	3	229	1	543
38	Länder	919	72	-	-	2	228	-	543
39	Gemeinden/Gv.	207	23	180	-	0	1	1	-
40	Bereinigte Ausgaben	3 344	446	375	252	108	205	181	826
41	Länder	2 440	202	85	252	62	164	160	826
42	Gemeinden/Gv.	912	244	293	-	46	43	21	-
43	Laufende Rechnung	2 858	439	312	145	107	252	179	564
44	Länder	1 970	198	25	145	61	212	159	564
45	Gemeinden/Gv.	893	241	290	-	46	41	20	-
46	Kapitalrechnung	485	8	63	106	1	- 47	2	262
47	Länder	470	4	60	106	1	- 48	1	262
48	Gemeinden/Gv.	19	3	3	-	0	2	0	-
49	abzügl. Zahlungen v. and. Ebenen d. Öff. Gesamthaushalts	268	1	118	-	0	21	76	6
50	Länder	264	-	118	-	-	20	75	6
51	Gemeinden/Gv.	13	2	3	-	1	1	0	-
52	Nettoausgaben	3 076	445	258	252	108	185	105	820
53	Länder	2 176	202	- 32	252	62	143	84	820
54	Gemeinden/Gv.	899	243	290	-	46	42	21	-
55	Unmittelbare Einnahmen	2 255	48	36	155	67	72	45	1 546
56	Länder	2 179	23	16	155	64	67	44	1 546
57	Gemeinden/Gv.	76	24	20	-	3	5	1	-
58	Darunter Gebühren, Entgelte	1 850	22	9	148	56	56	0	1 410
59	Länder	1 816	16	-	148	56	53	-	1 410
60	Gemeinden/Gv.	34	6	9	-	0	3	0	-



**2 Ausgaben und Einnahmen der Länder und Gemeinden/Gv. - Kern- und  
Extrahaushalte**  
2.2 Ausgaben und Einnahmen ausgewählter Aufgabenbereiche nach Arten  
und Ländern  
Mill. EUR

Lfd. Nr.	Art der Ausgaben / Einnahmen	Flächenländer						Stadtstaaten		
		Rheinland- Pfalz	Saarland	Sachsen	Sachsen- Anhalt	Schleswig- Holstein	Thüringen	Berlin	Bremen	Hamburg
	<b>1005 Hochbauverwaltung</b>									
1	Personalausgaben	5	6	147	58	84	61	21	2	31
2	Länder	4	6	59	1	63	2	21	2	31
3	Gemeinden/Gv.	1	-	89	57	21	59	-	-	-
4	Unterhaltung des unbewegl. Vermögens	0	-	0	1	7	1	99	-	0
5	Länder	-	-	-	-	7	0	99	-	0
6	Gemeinden/Gv.	0	-	0	1	0	1	-	-	-
7	Bewirtschaftung der Grundstücke	0	-	0	3	51	2	44	0	2
8	Länder	0	-	0	-	51	0	44	0	2
9	Gemeinden/Gv.	0	-	0	3	0	2	-	-	-
10	Übriger laufender Sachaufwand	0	74	57	2	60	4	4	0	18
11	Länder	0	74	49	0	52	2	4	0	18
12	Gemeinden/Gv.	0	-	8	2	8	3	-	-	-
13	Baumaßnahmen	-	8	3	0	38	7	2	-	28
14	Länder	-	8	0	-	37	6	2	-	28
15	Gemeinden/Gv.	-	-	3	0	1	1	-	-	-
16	Erwerb von unbeweglichem Sachvermögen	-	8	2	0	1	-	0	0	-
17	Länder	-	8	1	-	0	-	0	0	-
18	Gemeinden/Gv.	-	-	1	0	1	-	-	-	-
19	Erwerb von beweglichem Sachvermögen	0	2	2	0	2	0	0	0	1
20	Länder	0	2	1	-	1	0	0	0	1
21	Gemeinden/Gv.	-	-	1	0	1	0	-	-	-
22	Erwerb von Beteiligungen	-	-	-	-	-	-	-	-	-
23	Länder	-	-	-	-	-	-	-	-	-
24	Gemeinden/Gv.	-	-	-	-	-	-	-	-	-
25	Zahlungen an andere Bereiche	0	-	0	0	-	0	0	-	1
26	Länder	0	-	-	0	-	-	0	-	1
27	Gemeinden/Gv.	-	-	0	0	-	0	-	-	-
28	Unmittelbare Ausgaben	5	97	212	65	243	76	171	2	80
29	Länder	5	97	109	1	211	10	171	2	80
30	Gemeinden/Gv.	1	-	103	64	32	66	-	-	-
31	Zahlungen an Öffentlichen Gesamthaushalt	-	8	54	16	1	1	-	-	0
32	Länder	-	8	53	16	0	-	-	-	0
33	Gemeinden/Gv.	-	-	1	0	1	1	-	-	-
34	Bruttoausgaben	5	105	266	81	244	77	171	2	81
35	Länder	5	105	162	16	211	10	171	2	81
36	Gemeinden/Gv.	1	-	104	64	33	67	-	-	-
37	abzügl. Zahlungen von gleicher Ebene	0	20	59	0	1	1	-	-	-
38	Länder	-	20	55	-	-	-	-	-	-
39	Gemeinden/Gv.	0	-	1	0	1	0	-	-	-
40	Bereinigte Ausgaben	5	85	207	80	243	76	171	2	81
41	Länder	5	85	107	16	211	10	171	2	81
42	Gemeinden/Gv.	1	-	102	64	32	67	-	-	-
43	Laufende Rechnung	5	79	202	80	202	69	169	2	52
44	Länder	5	79	106	16	173	4	169	2	52
45	Gemeinden/Gv.	1	-	97	64	29	65	-	-	-
46	Kapitalrechnung	0	6	5	0	41	7	2	0	29
47	Länder	0	6	1	0	38	6	2	0	29
48	Gemeinden/Gv.	-	-	5	0	3	2	-	-	-
49	abzügl. Zahlungen v. and. Ebenen d. Öff. Gesamthaushalts	3	-	2	19	3	10	0	-	11
50	Länder	3	-	-	18	2	9	0	-	11
51	Gemeinden/Gv.	-	-	5	0	0	1	-	-	-
52	Nettoausgaben	2	85	205	62	240	66	171	2	70
53	Länder	2	85	107	- 2	209	1	171	2	70
54	Gemeinden/Gv.	1	-	97	64	31	65	-	-	-
55	Unmittelbare Einnahmen	0	25	60	2	165	3	5	1	25
56	Länder	0	25	55	0	152	0	5	1	25
57	Gemeinden/Gv.	-	-	6	2	12	3	-	-	-
58	Darunter Gebühren, Entgelte	-	20	22	1	80	2	0	1	23
59	Länder	-	20	20	-	69	-	0	1	23
60	Gemeinden/Gv.	-	-	1	1	11	2	-	-	-

**2 Ausgaben und Einnahmen der Länder und Gemeinden/Gv. - Kern- und  
Extrahaushalte**  
2.2 Ausgaben und Einnahmen ausgewählter Aufgabenbereiche nach Arten  
und Ländern  
Mill. EUR

Lfd. Nr.	Art der Ausgaben / Einnahmen	Länder zusammen	Flächenländer						
			Baden- Württem- berg	Bayern	Branden- burg	Hessen	Mecklen- burg- Vorpommern	Nieder- sachsen	Nordrhein- Westfalen
	<b>1006 Auswärtige Angelegenheiten</b>								
1	Personalausgaben	4	1	2	-	-	1	-	0
2	Länder	4	1	2	-	-	1	-	0
3	Gemeinden/Gv.	-	-	-	-	-	-	-	-
4	Unterhaltung des unbewegl. Vermögens	0	-	0	-	-	-	-	-
5	Länder	0	-	0	-	-	-	-	-
6	Gemeinden/Gv.	-	-	-	-	-	-	-	-
7	Bewirtschaftung der Grundstücke	0	0	0	-	-	-	-	-
8	Länder	0	0	0	-	-	-	-	-
9	Gemeinden/Gv.	-	-	-	-	-	-	-	-
10	Übriger laufender Sachaufwand	10	4	1	0	0	0	0	1
11	Länder	10	4	1	0	0	0	0	1
12	Gemeinden/Gv.	-	-	-	-	-	-	-	-
13	Baumaßnahmen	0	-	0	-	-	-	-	-
14	Länder	0	-	0	-	-	-	-	-
15	Gemeinden/Gv.	-	-	-	-	-	-	-	-
16	Erwerb von unbeweglichem Sachvermögen	-	-	-	-	-	-	-	-
17	Länder	-	-	-	-	-	-	-	-
18	Gemeinden/Gv.	-	-	-	-	-	-	-	-
19	Erwerb von beweglichem Sachvermögen	0	0	0	-	-	-	-	-
20	Länder	0	0	0	-	-	-	-	-
21	Gemeinden/Gv.	-	-	-	-	-	-	-	-
22	Erwerb von Beteiligungen	-	-	-	-	-	-	-	-
23	Länder	-	-	-	-	-	-	-	-
24	Gemeinden/Gv.	-	-	-	-	-	-	-	-
25	Zahlungen an andere Bereiche	20	8	1	0	0	0	0	2
26	Länder	20	8	1	0	0	0	0	2
27	Gemeinden/Gv.	-	-	-	-	-	-	-	-
28	Unmittelbare Ausgaben	35	14	5	0	1	1	1	4
29	Länder	35	14	5	0	1	1	1	4
30	Gemeinden/Gv.	-	-	-	-	-	-	-	-
31	Zahlungen an Öffentlichen Gesamthaushalt	4	0	0	0	-	0	-	3
32	Länder	4	0	0	0	-	0	-	3
33	Gemeinden/Gv.	-	-	-	-	-	-	-	-
34	Bruttoausgaben	39	14	5	0	1	1	1	6
35	Länder	39	14	5	0	1	1	1	6
36	Gemeinden/Gv.	-	-	-	-	-	-	-	-
37	abzügl. Zahlungen von gleicher Ebene	0	-	-	-	-	-	-	-
38	Länder	-	-	-	-	-	-	-	-
39	Gemeinden/Gv.	-	-	-	-	-	-	-	-
40	Bereinigte Ausgaben	38	14	5	0	1	1	1	6
41	Länder	39	14	5	0	1	1	1	6
42	Gemeinden/Gv.	-	-	-	-	-	-	-	-
43	Laufende Rechnung	33	9	5	0	1	1	1	6
44	Länder	33	9	5	0	1	1	1	6
45	Gemeinden/Gv.	-	-	-	-	-	-	-	-
46	Kapitalrechnung	6	5	0	-	-	-	-	0
47	Länder	6	5	0	-	-	-	-	0
48	Gemeinden/Gv.	-	-	-	-	-	-	-	-
49	abzügl. Zahlungen v. and. Ebenen d. Öff. Gesamthaushalts	5	0	-	-	-	-	-	-
50	Länder	5	0	-	-	-	-	-	-
51	Gemeinden/Gv.	-	-	-	-	-	-	-	-
52	Nettoausgaben	33	14	5	0	1	1	1	6
53	Länder	33	14	5	0	1	1	1	6
54	Gemeinden/Gv.	-	-	-	-	-	-	-	-
55	Unmittelbare Einnahmen	0	0	0	-	-	-	-	0
56	Länder	0	0	0	-	-	-	-	0
57	Gemeinden/Gv.	-	-	-	-	-	-	-	-
58	Darunter Gebühren, Entgelte	-	-	-	-	-	-	-	-
59	Länder	-	-	-	-	-	-	-	-
60	Gemeinden/Gv.	-	-	-	-	-	-	-	-

**2 Ausgaben und Einnahmen der Länder und Gemeinden/Gv. - Kern- und  
Extrahaushalte**  
2.2 Ausgaben und Einnahmen ausgewählter Aufgabenbereiche nach Arten  
und Ländern  
Mill. EUR

Lfd. Nr.	Art der Ausgaben / Einnahmen	Flächenländer						Stadtstaaten		
		Rheinland- Pfalz	Saarland	Sachsen	Sachsen- Anhalt	Schleswig- Holstein	Thüringen	Berlin	Bremen	Hamburg
	<b>1006 Auswärtige Angelegenheiten</b>									
1	Personalausgaben	0	0	-	-	-	-	0	-	-
2	Länder	0	0	-	-	-	-	0	-	-
3	Gemeinden/Gv.	-	-	-	-	-	-	-	-	-
4	Unterhaltung des unbewegl. Vermögens	-	-	-	-	-	-	-	-	-
5	Länder	-	-	-	-	-	-	-	-	-
6	Gemeinden/Gv.	-	-	-	-	-	-	-	-	-
7	Bewirtschaftung der Grundstücke	-	-	-	-	-	-	-	-	-
8	Länder	-	-	-	-	-	-	-	-	-
9	Gemeinden/Gv.	-	-	-	-	-	-	-	-	-
10	Übriger laufender Sachaufwand	1	1	0	0	0	-	0	0	-
11	Länder	1	1	0	0	0	-	0	0	-
12	Gemeinden/Gv.	-	-	-	-	-	-	-	-	-
13	Baumaßnahmen	-	-	-	-	-	-	-	-	-
14	Länder	-	-	-	-	-	-	-	-	-
15	Gemeinden/Gv.	-	-	-	-	-	-	-	-	-
16	Erwerb von unbeweglichem Sachvermögen	-	-	-	-	-	-	-	-	-
17	Länder	-	-	-	-	-	-	-	-	-
18	Gemeinden/Gv.	-	-	-	-	-	-	-	-	-
19	Erwerb von beweglichem Sachvermögen	-	-	-	-	-	-	-	0	-
20	Länder	-	-	-	-	-	-	-	0	-
21	Gemeinden/Gv.	-	-	-	-	-	-	-	-	-
22	Erwerb von Beteiligungen	-	-	-	-	-	-	-	-	-
23	Länder	-	-	-	-	-	-	-	-	-
24	Gemeinden/Gv.	-	-	-	-	-	-	-	-	-
25	Zahlungen an andere Bereiche	2	0	0	1	2	-	2	-	0
26	Länder	2	0	0	1	2	-	2	-	0
27	Gemeinden/Gv.	-	-	-	-	-	-	-	-	-
28	Unmittelbare Ausgaben	3	1	1	1	2	-	2	1	0
29	Länder	3	1	1	1	2	-	2	1	0
30	Gemeinden/Gv.	-	-	-	-	-	-	-	-	-
31	Zahlungen an Öffentlichen Gesamthaushalt	1	0	0	-	-	-	-	-	0
32	Länder	1	0	0	-	-	-	-	-	0
33	Gemeinden/Gv.	-	-	-	-	-	-	-	-	-
34	Bruttoausgaben	4	1	1	1	2	-	2	1	0
35	Länder	4	1	1	1	2	-	2	1	0
36	Gemeinden/Gv.	-	-	-	-	-	-	-	-	-
37	abzügl. Zahlungen von gleicher Ebene	-	-	-	-	-	0	-	-	-
38	Länder	-	-	-	-	-	-	-	-	-
39	Gemeinden/Gv.	-	-	-	-	-	-	-	-	-
40	Bereinigte Ausgaben	4	1	1	1	2	0	2	1	0
41	Länder	4	1	1	1	2	-	2	1	0
42	Gemeinden/Gv.	-	-	-	-	-	-	-	-	-
43	Laufende Rechnung	4	1	1	1	2	0	2	1	0
44	Länder	4	1	1	1	2	-	2	1	0
45	Gemeinden/Gv.	-	-	-	-	-	-	-	-	-
46	Kapitalrechnung	-	-	0	-	0	-	-	0	-
47	Länder	-	-	0	-	0	-	-	0	-
48	Gemeinden/Gv.	-	-	-	-	-	-	-	-	-
49	abzügl. Zahlungen v. and. Ebenen d. Öff. Gesamthaushalts	-	0	0	-	0	-	5	-	-
50	Länder	-	0	0	-	0	0	5	-	-
51	Gemeinden/Gv.	-	-	-	-	-	-	-	-	-
52	Nettoausgaben	4	1	1	1	2	0	- 2	1	0
53	Länder	4	1	1	1	2	0	- 2	1	0
54	Gemeinden/Gv.	-	-	-	-	-	-	-	-	-
55	Unmittelbare Einnahmen	0	-	0	-	0	-	0	-	-
56	Länder	0	-	0	-	0	-	0	-	-
57	Gemeinden/Gv.	-	-	-	-	-	-	-	-	-
58	Darunter Gebühren, Entgelte	-	-	-	-	-	-	-	-	-
59	Länder	-	-	-	-	-	-	-	-	-
60	Gemeinden/Gv.	-	-	-	-	-	-	-	-	-

**2 Ausgaben und Einnahmen der Länder und Gemeinden/Gv. - Kern- und Extrahaushalte**  
2.2 Ausgaben und Einnahmen ausgewählter Aufgabenbereiche nach Arten und Ländern  
Mill. EUR

Lfd. Nr.	Art der Ausgaben / Einnahmen	Länder zusammen	Flächenländer						
			Baden-Württemberg	Bayern	Brandenburg	Hessen	Mecklenburg-Vorpommern	Niedersachsen	Nordrhein-Westfalen
	<b>1007 Wirtschaftliche Zusammenarbeit und Entwicklung</b>								
1	Personalausgaben	3	1	2	-	-	-	-	0
2	Länder	3	1	2	-	-	-	-	0
3	Gemeinden/Gv.	-	-	-	-	-	-	-	-
4	Unterhaltung des unbewegl. Vermögens	0	-	0	-	-	-	-	-
5	Länder	0	-	0	-	-	-	-	-
6	Gemeinden/Gv.	-	-	-	-	-	-	-	-
7	Bewirtschaftung der Grundstücke	0	0	0	-	-	-	-	-
8	Länder	0	0	0	-	-	-	-	-
9	Gemeinden/Gv.	-	-	-	-	-	-	-	-
10	Übriger laufender Sachaufwand	3	0	0	-	0	0	0	1
11	Länder	3	0	0	-	0	0	0	1
12	Gemeinden/Gv.	-	-	-	-	-	-	-	-
13	Baumaßnahmen	0	-	0	-	-	-	-	-
14	Länder	0	-	0	-	-	-	-	-
15	Gemeinden/Gv.	-	-	-	-	-	-	-	-
16	Erwerb von unbeweglichem Sachvermögen	-	-	-	-	-	-	-	-
17	Länder	-	-	-	-	-	-	-	-
18	Gemeinden/Gv.	-	-	-	-	-	-	-	-
19	Erwerb von beweglichem Sachvermögen	0	0	0	-	-	-	-	-
20	Länder	0	0	0	-	-	-	-	-
21	Gemeinden/Gv.	-	-	-	-	-	-	-	-
22	Erwerb von Beteiligungen	-	-	-	-	-	-	-	-
23	Länder	-	-	-	-	-	-	-	-
24	Gemeinden/Gv.	-	-	-	-	-	-	-	-
25	Zahlungen an andere Bereiche	13	6	0	0	0	0	-	2
26	Länder	13	6	0	0	0	0	-	2
27	Gemeinden/Gv.	-	-	-	-	-	-	-	-
28	Unmittelbare Ausgaben	20	8	3	0	0	0	0	3
29	Länder	20	8	3	0	0	0	0	3
30	Gemeinden/Gv.	-	-	-	-	-	-	-	-
31	Zahlungen an Öffentlichen Gesamthaushalt	4	-	-	-	-	-	-	3
32	Länder	4	-	-	-	-	-	-	3
33	Gemeinden/Gv.	-	-	-	-	-	-	-	-
34	Bruttoausgaben	23	8	3	0	0	0	0	6
35	Länder	23	8	3	0	0	0	0	6
36	Gemeinden/Gv.	-	-	-	-	-	-	-	-
37	abzügl. Zahlungen von gleicher Ebene	-	-	-	-	-	-	-	-
38	Länder	-	-	-	-	-	-	-	-
39	Gemeinden/Gv.	-	-	-	-	-	-	-	-
40	Bereinigte Ausgaben	23	8	3	0	0	0	0	6
41	Länder	23	8	3	0	0	0	0	6
42	Gemeinden/Gv.	-	-	-	-	-	-	-	-
43	Laufende Rechnung	18	3	3	0	0	0	0	6
44	Länder	18	3	3	0	0	0	0	6
45	Gemeinden/Gv.	-	-	-	-	-	-	-	-
46	Kapitalrechnung	5	5	0	-	-	-	-	0
47	Länder	5	5	0	-	-	-	-	0
48	Gemeinden/Gv.	-	-	-	-	-	-	-	-
49	abzügl. Zahlungen v. and. Ebenen d. Öff. Gesamthaushalts	-	-	-	-	-	-	-	-
50	Länder	-	-	-	-	-	-	-	-
51	Gemeinden/Gv.	-	-	-	-	-	-	-	-
52	Nettoausgaben	23	8	3	0	0	0	0	6
53	Länder	23	8	3	0	0	0	0	6
54	Gemeinden/Gv.	-	-	-	-	-	-	-	-
55	Unmittelbare Einnahmen	0	0	0	-	-	-	-	-
56	Länder	0	0	0	-	-	-	-	-
57	Gemeinden/Gv.	-	-	-	-	-	-	-	-
58	Darunter Gebühren, Entgelte	-	-	-	-	-	-	-	-
59	Länder	-	-	-	-	-	-	-	-
60	Gemeinden/Gv.	-	-	-	-	-	-	-	-

**2 Ausgaben und Einnahmen der Länder und Gemeinden/Gv. - Kern- und  
Extrahaushalte**  
2.2 Ausgaben und Einnahmen ausgewählter Aufgabenbereiche nach Arten  
und Ländern  
Mill. EUR

Lfd. Nr.	Art der Ausgaben / Einnahmen	Flächenländer						Stadtstaaten		
		Rheinland- Pfalz	Saarland	Sachsen	Sachsen- Anhalt	Schleswig- Holstein	Thüringen	Berlin	Bremen	Hamburg
	<b>1007 Wirtschaftliche Zusammenarbeit und Entwicklung</b>									
1	Personalausgaben	-	-	-	-	-	-	-	-	-
2	Länder	-	-	-	-	-	-	-	-	-
3	Gemeinden/Gv.	-	-	-	-	-	-	-	-	-
4	Unterhaltung des unbewegl. Vermögens	-	-	-	-	-	-	-	-	-
5	Länder	-	-	-	-	-	-	-	-	-
6	Gemeinden/Gv.	-	-	-	-	-	-	-	-	-
7	Bewirtschaftung der Grundstücke	-	-	-	-	-	-	-	-	-
8	Länder	-	-	-	-	-	-	-	-	-
9	Gemeinden/Gv.	-	-	-	-	-	-	-	-	-
10	Übriger laufender Sachaufwand	0	1	-	0	0	-	0	0	-
11	Länder	0	1	-	0	0	-	0	0	-
12	Gemeinden/Gv.	-	-	-	-	-	-	-	-	-
13	Baumaßnahmen	-	-	-	-	-	-	-	-	-
14	Länder	-	-	-	-	-	-	-	-	-
15	Gemeinden/Gv.	-	-	-	-	-	-	-	-	-
16	Erwerb von unbeweglichem Sachvermögen	-	-	-	-	-	-	-	-	-
17	Länder	-	-	-	-	-	-	-	-	-
18	Gemeinden/Gv.	-	-	-	-	-	-	-	-	-
19	Erwerb von beweglichem Sachvermögen	-	-	-	-	-	-	-	0	-
20	Länder	-	-	-	-	-	-	-	0	-
21	Gemeinden/Gv.	-	-	-	-	-	-	-	-	-
22	Erwerb von Beteiligungen	-	-	-	-	-	-	-	-	-
23	Länder	-	-	-	-	-	-	-	-	-
24	Gemeinden/Gv.	-	-	-	-	-	-	-	-	-
25	Zahlungen an andere Bereiche	2	0	-	0	-	-	1	-	0
26	Länder	2	0	-	0	-	-	1	-	0
27	Gemeinden/Gv.	-	-	-	-	-	-	-	-	-
28	Unmittelbare Ausgaben	2	1	-	0	0	-	1	0	0
29	Länder	2	1	-	0	0	-	1	0	0
30	Gemeinden/Gv.	-	-	-	-	-	-	-	-	-
31	Zahlungen an Öffentlichen Gesamthaushalt	1	-	-	-	-	-	-	-	-
32	Länder	1	-	-	-	-	-	-	-	-
33	Gemeinden/Gv.	-	-	-	-	-	-	-	-	-
34	Bruttoausgaben	3	1	-	0	0	-	1	0	0
35	Länder	3	1	-	0	0	-	1	0	0
36	Gemeinden/Gv.	-	-	-	-	-	-	-	-	-
37	abzügl. Zahlungen von gleicher Ebene	-	-	-	-	-	-	-	-	-
38	Länder	-	-	-	-	-	-	-	-	-
39	Gemeinden/Gv.	-	-	-	-	-	-	-	-	-
40	Bereinigte Ausgaben	3	1	-	0	0	-	1	0	0
41	Länder	3	1	-	0	0	-	1	0	0
42	Gemeinden/Gv.	-	-	-	-	-	-	-	-	-
43	Laufende Rechnung	3	1	-	0	0	-	1	0	0
44	Länder	3	1	-	0	0	-	1	0	0
45	Gemeinden/Gv.	-	-	-	-	-	-	-	-	-
46	Kapitalrechnung	-	-	-	-	-	-	-	0	-
47	Länder	-	-	-	-	-	-	-	0	-
48	Gemeinden/Gv.	-	-	-	-	-	-	-	-	-
49	abzügl. Zahlungen v. and. Ebenen d. Öff. Gesamthaushalts	-	-	-	-	-	-	-	-	-
50	Länder	-	-	-	-	-	-	-	-	-
51	Gemeinden/Gv.	-	-	-	-	-	-	-	-	-
52	Nettoausgaben	3	1	-	0	0	-	1	0	0
53	Länder	3	1	-	0	0	-	1	0	0
54	Gemeinden/Gv.	-	-	-	-	-	-	-	-	-
55	Unmittelbare Einnahmen	-	-	-	-	-	-	-	-	-
56	Länder	-	-	-	-	-	-	-	-	-
57	Gemeinden/Gv.	-	-	-	-	-	-	-	-	-
58	Darunter Gebühren, Entgelte	-	-	-	-	-	-	-	-	-
59	Länder	-	-	-	-	-	-	-	-	-
60	Gemeinden/Gv.	-	-	-	-	-	-	-	-	-

**2 Ausgaben und Einnahmen der Länder und Gemeinden/Gv. - Kern- und Extrahaushalte**  
2.2 Ausgaben und Einnahmen ausgewählter Aufgabenbereiche nach Arten und Ländern  
Mill. EUR

Lfd. Nr.	Art der Ausgaben / Einnahmen	Länder zusammen	Flächenländer						
			Baden-Württemberg	Bayern	Brandenburg	Hessen	Mecklenburg-Vorpommern	Niedersachsen	Nordrhein-Westfalen
	<b>1008 Verteidigung</b>								
1	Personalausgaben	-	-	-	-	-	-	-	-
2	Länder	-	-	-	-	-	-	-	-
3	Gemeinden/Gv.	-	-	-	-	-	-	-	-
4	Unterhaltung des unbewegl. Vermögens	-	-	-	-	-	-	-	-
5	Länder	-	-	-	-	-	-	-	-
6	Gemeinden/Gv.	-	-	-	-	-	-	-	-
7	Bewirtschaftung der Grundstücke	-	-	-	-	-	-	-	-
8	Länder	-	-	-	-	-	-	-	-
9	Gemeinden/Gv.	-	-	-	-	-	-	-	-
10	Übriger laufender Sachaufwand	-	-	-	-	-	-	-	-
11	Länder	-	-	-	-	-	-	-	-
12	Gemeinden/Gv.	-	-	-	-	-	-	-	-
13	Baumaßnahmen	-	-	-	-	-	-	-	-
14	Länder	-	-	-	-	-	-	-	-
15	Gemeinden/Gv.	-	-	-	-	-	-	-	-
16	Erwerb von unbeweglichem Sachvermögen	-	-	-	-	-	-	-	-
17	Länder	-	-	-	-	-	-	-	-
18	Gemeinden/Gv.	-	-	-	-	-	-	-	-
19	Erwerb von beweglichem Sachvermögen	-	-	-	-	-	-	-	-
20	Länder	-	-	-	-	-	-	-	-
21	Gemeinden/Gv.	-	-	-	-	-	-	-	-
22	Erwerb von Beteiligungen	-	-	-	-	-	-	-	-
23	Länder	-	-	-	-	-	-	-	-
24	Gemeinden/Gv.	-	-	-	-	-	-	-	-
25	Zahlungen an andere Bereiche	-	-	-	-	-	-	-	-
26	Länder	-	-	-	-	-	-	-	-
27	Gemeinden/Gv.	-	-	-	-	-	-	-	-
28	Unmittelbare Ausgaben	-	-	-	-	-	-	-	-
29	Länder	-	-	-	-	-	-	-	-
30	Gemeinden/Gv.	-	-	-	-	-	-	-	-
31	Zahlungen an Öffentlichen Gesamthaushalt	-	-	-	-	-	-	-	-
32	Länder	-	-	-	-	-	-	-	-
33	Gemeinden/Gv.	-	-	-	-	-	-	-	-
34	Bruttoausgaben	-	-	-	-	-	-	-	-
35	Länder	-	-	-	-	-	-	-	-
36	Gemeinden/Gv.	-	-	-	-	-	-	-	-
37	abzügl. Zahlungen von gleicher Ebene	-	-	-	-	-	-	-	-
38	Länder	-	-	-	-	-	-	-	-
39	Gemeinden/Gv.	-	-	-	-	-	-	-	-
40	Bereinigte Ausgaben	-	-	-	-	-	-	-	-
41	Länder	-	-	-	-	-	-	-	-
42	Gemeinden/Gv.	-	-	-	-	-	-	-	-
43	Laufende Rechnung	-	-	-	-	-	-	-	-
44	Länder	-	-	-	-	-	-	-	-
45	Gemeinden/Gv.	-	-	-	-	-	-	-	-
46	Kapitalrechnung	-	-	-	-	-	-	-	-
47	Länder	-	-	-	-	-	-	-	-
48	Gemeinden/Gv.	-	-	-	-	-	-	-	-
49	abzügl. Zahlungen v. and. Ebenen d. Öff. Gesamthaushalts	-	-	-	-	-	-	-	-
50	Länder	-	-	-	-	-	-	-	-
51	Gemeinden/Gv.	-	-	-	-	-	-	-	-
52	Nettoausgaben	-	-	-	-	-	-	-	-
53	Länder	-	-	-	-	-	-	-	-
54	Gemeinden/Gv.	-	-	-	-	-	-	-	-
55	Unmittelbare Einnahmen	-	-	-	-	-	-	-	-
56	Länder	-	-	-	-	-	-	-	-
57	Gemeinden/Gv.	-	-	-	-	-	-	-	-
58	Darunter Gebühren, Entgelte	-	-	-	-	-	-	-	-
59	Länder	-	-	-	-	-	-	-	-
60	Gemeinden/Gv.	-	-	-	-	-	-	-	-

**2 Ausgaben und Einnahmen der Länder und Gemeinden/Gv. - Kern- und Extrahaushalte**  
2.2 Ausgaben und Einnahmen ausgewählter Aufgabenbereiche nach Arten und Ländern  
Mill. EUR

Lfd. Nr.	Art der Ausgaben / Einnahmen	Flächenländer						Stadtstaaten		
		Rheinland-Pfalz	Saarland	Sachsen	Sachsen-Anhalt	Schleswig-Holstein	Thüringen	Berlin	Bremen	Hamburg
	<b>1008 Verteidigung</b>									
1	Personalausgaben	-	-	-	-	-	-	-	-	-
2	Länder	-	-	-	-	-	-	-	-	-
3	Gemeinden/Gv.	-	-	-	-	-	-	-	-	-
4	Unterhaltung des unbewegl. Vermögens	-	-	-	-	-	-	-	-	-
5	Länder	-	-	-	-	-	-	-	-	-
6	Gemeinden/Gv.	-	-	-	-	-	-	-	-	-
7	Bewirtschaftung der Grundstücke	-	-	-	-	-	-	-	-	-
8	Länder	-	-	-	-	-	-	-	-	-
9	Gemeinden/Gv.	-	-	-	-	-	-	-	-	-
10	Übriger laufender Sachaufwand	-	-	-	-	-	-	-	-	-
11	Länder	-	-	-	-	-	-	-	-	-
12	Gemeinden/Gv.	-	-	-	-	-	-	-	-	-
13	Baumaßnahmen	-	-	-	-	-	-	-	-	-
14	Länder	-	-	-	-	-	-	-	-	-
15	Gemeinden/Gv.	-	-	-	-	-	-	-	-	-
16	Erwerb von unbeweglichem Sachvermögen	-	-	-	-	-	-	-	-	-
17	Länder	-	-	-	-	-	-	-	-	-
18	Gemeinden/Gv.	-	-	-	-	-	-	-	-	-
19	Erwerb von beweglichem Sachvermögen	-	-	-	-	-	-	-	-	-
20	Länder	-	-	-	-	-	-	-	-	-
21	Gemeinden/Gv.	-	-	-	-	-	-	-	-	-
22	Erwerb von Beteiligungen	-	-	-	-	-	-	-	-	-
23	Länder	-	-	-	-	-	-	-	-	-
24	Gemeinden/Gv.	-	-	-	-	-	-	-	-	-
25	Zahlungen an andere Bereiche	-	-	-	-	-	-	-	-	-
26	Länder	-	-	-	-	-	-	-	-	-
27	Gemeinden/Gv.	-	-	-	-	-	-	-	-	-
28	Unmittelbare Ausgaben	-	-	-	-	-	-	-	-	-
29	Länder	-	-	-	-	-	-	-	-	-
30	Gemeinden/Gv.	-	-	-	-	-	-	-	-	-
31	Zahlungen an Öffentlichen Gesamthaushalt	-	-	-	-	-	-	-	-	-
32	Länder	-	-	-	-	-	-	-	-	-
33	Gemeinden/Gv.	-	-	-	-	-	-	-	-	-
34	Bruttoausgaben	-	-	-	-	-	-	-	-	-
35	Länder	-	-	-	-	-	-	-	-	-
36	Gemeinden/Gv.	-	-	-	-	-	-	-	-	-
37	abzügl. Zahlungen von gleicher Ebene	-	-	-	-	-	-	-	-	-
38	Länder	-	-	-	-	-	-	-	-	-
39	Gemeinden/Gv.	-	-	-	-	-	-	-	-	-
40	Bereinigte Ausgaben	-	-	-	-	-	-	-	-	-
41	Länder	-	-	-	-	-	-	-	-	-
42	Gemeinden/Gv.	-	-	-	-	-	-	-	-	-
43	Laufende Rechnung	-	-	-	-	-	-	-	-	-
44	Länder	-	-	-	-	-	-	-	-	-
45	Gemeinden/Gv.	-	-	-	-	-	-	-	-	-
46	Kapitalrechnung	-	-	-	-	-	-	-	-	-
47	Länder	-	-	-	-	-	-	-	-	-
48	Gemeinden/Gv.	-	-	-	-	-	-	-	-	-
49	abzügl. Zahlungen v. and. Ebenen d. Öff. Gesamthaushalts	-	-	-	-	-	-	-	-	-
50	Länder	-	-	-	-	-	-	-	-	-
51	Gemeinden/Gv.	-	-	-	-	-	-	-	-	-
52	Nettoausgaben	-	-	-	-	-	-	-	-	-
53	Länder	-	-	-	-	-	-	-	-	-
54	Gemeinden/Gv.	-	-	-	-	-	-	-	-	-
55	Unmittelbare Einnahmen	-	-	-	-	-	-	-	-	-
56	Länder	-	-	-	-	-	-	-	-	-
57	Gemeinden/Gv.	-	-	-	-	-	-	-	-	-
58	Darunter Gebühren, Entgelte	-	-	-	-	-	-	-	-	-
59	Länder	-	-	-	-	-	-	-	-	-
60	Gemeinden/Gv.	-	-	-	-	-	-	-	-	-

**2 Ausgaben und Einnahmen der Länder und Gemeinden/Gv. - Kern- und Extrahaushalte**  
2.2 Ausgaben und Einnahmen ausgewählter Aufgabenbereiche nach Arten und Ländern  
Mill. EUR

Lfd. Nr.	Art der Ausgaben / Einnahmen	Länder zusammen	Flächenländer						
			Baden-Württemberg	Bayern	Brandenburg	Hessen	Mecklenburg-Vorpommern	Niedersachsen	Nordrhein-Westfalen
	<b>1009 Öffentliche Sicherheit und Ordnung</b>								
1	Personalausgaben	15 704	1 714	2 161	552	1 142	384	1 427	3 236
2	Länder	11 170	1 213	1 563	364	741	258	957	2 021
3	Gemeinden/Gv.	4 534	501	599	188	401	126	470	1 215
4	Unterhaltung des unbewegl. Vermögens	161	13	37	6	20	2	13	21
5	Länder	53	1	16	0	1	-	3	6
6	Gemeinden/Gv.	108	12	21	6	19	2	10	15
7	Bewirtschaftung der Grundstücke	471	22	75	11	23	15	34	89
8	Länder	291	1	43	1	3	9	22	55
9	Gemeinden/Gv.	179	21	32	9	21	6	12	34
10	Übriger laufender Sachaufwand	4 314	391	424	194	496	118	565	925
11	Länder	2 122	164	191	97	320	49	217	372
12	Gemeinden/Gv.	2 192	228	232	97	176	70	348	553
13	Baumaßnahmen	642	109	180	35	35	7	44	64
14	Länder	237	41	81	20	6	-	12	10
15	Gemeinden/Gv.	405	67	99	15	29	7	32	54
16	Erwerb von unbeweglichem Sachvermögen	36	3	7	1	4	0	2	2
17	Länder	12	0	-	-	-	-	0	0
18	Gemeinden/Gv.	24	3	7	1	4	0	1	2
19	Erwerb von beweglichem Sachvermögen	1 054	96	138	45	84	47	95	224
20	Länder	483	17	38	24	50	28	38	101
21	Gemeinden/Gv.	571	79	101	21	34	19	57	122
22	Erwerb von Beteiligungen	5	0	-	-	5	-	-	0
23	Länder	-	-	-	-	-	-	-	-
24	Gemeinden/Gv.	5	0	-	-	5	-	-	0
25	Zahlungen an andere Bereiche	136	18	23	3	15	4	14	27
26	Länder	46	6	10	0	7	1	4	4
27	Gemeinden/Gv.	90	12	13	2	8	3	10	23
28	Unmittelbare Ausgaben	22 523	2 366	3 046	846	1 824	579	2 193	4 587
29	Länder	14 414	1 443	1 942	506	1 128	344	1 253	2 570
30	Gemeinden/Gv.	8 109	923	1 105	340	697	234	941	2 018
31	Zahlungen an Öffentlichen Gesamthaushalt	815	89	152	43	41	16	118	158
32	Länder	367	65	56	4	16	7	45	56
33	Gemeinden/Gv.	448	23	96	39	26	9	73	103
34	Bruttoausgaben	23 338	2 454	3 198	890	1 866	595	2 311	4 745
35	Länder	14 782	1 508	1 998	511	1 143	352	1 298	2 625
36	Gemeinden/Gv.	8 556	946	1 200	379	722	243	1 014	2 120
37	abzügl. Zahlungen von gleicher Ebene	645	75	94	24	63	14	72	130
38	Länder	45	-	4	-	-	-	2	-
39	Gemeinden/Gv.	224	13	34	15	13	8	36	64
40	Bereinigte Ausgaben	22 693	2 380	3 104	866	1 802	581	2 239	4 616
41	Länder	14 737	1 508	1 994	511	1 143	352	1 296	2 625
42	Gemeinden/Gv.	8 332	933	1 166	364	710	235	977	2 056
43	Laufende Rechnung	20 932	2 168	2 770	790	1 671	527	2 082	4 331
44	Länder	13 773	1 413	1 835	467	1 070	321	1 216	2 475
45	Gemeinden/Gv.	7 310	782	955	327	635	208	885	1 878
46	Kapitalrechnung	1 761	212	334	76	132	53	157	285
47	Länder	964	96	159	44	73	31	80	150
48	Gemeinden/Gv.	1 023	151	211	37	75	27	92	179
49	abzügl. Zahlungen v. and. Ebenen d. Öff. Gesamthaushalts	215	19	23	16	10	10	10	44
50	Länder	179	15	11	12	7	8	9	41
51	Gemeinden/Gv.	412	65	69	14	54	8	35	70
52	Nettoausgaben	22 478	2 361	3 081	849	1 793	571	2 229	4 571
53	Länder	14 557	1 493	1 983	499	1 137	343	1 287	2 585
54	Gemeinden/Gv.	7 920	868	1 098	350	656	228	942	1 986
55	Unmittelbare Einnahmen	5 121	376	428	233	316	123	738	1 496
56	Länder	1 004	44	149	59	18	6	105	64
57	Gemeinden/Gv.	4 117	332	279	174	298	117	633	1 432
58	Darunter Gebühren, Entgelte	3 390	182	231	148	209	84	480	1 092
59	Länder	471	37	10	6	4	6	86	6
60	Gemeinden/Gv.	2 918	145	221	142	206	78	393	1 086



**2 Ausgaben und Einnahmen der Länder und Gemeinden/Gv. - Kern- und Extrahaushalte**  
2.2 Ausgaben und Einnahmen ausgewählter Aufgabenbereiche nach Arten und Ländern  
Mill. EUR

Lfd. Nr.	Art der Ausgaben / Einnahmen	Flächenländer						Stadtstaaten		
		Rheinland-Pfalz	Saarland	Sachsen	Sachsen-Anhalt	Schleswig-Holstein	Thüringen	Berlin	Bremen	Hamburg
	<b>1009 Öffentliche Sicherheit und Ordnung</b>									
1	Personalausgaben	736	172	881	520	482	417	1 179	182	519
2	Länder	518	136	564	350	320	285	1 179	182	519
3	Gemeinden/Gv.	218	36	317	170	162	132	-	-	-
4	Unterhaltung des unbewegl. Vermögens	6	2	14	6	5	5	5	1	5
5	Länder	1	0	9	2	0	2	5	1	5
6	Gemeinden/Gv.	5	2	5	3	5	2	-	-	-
7	Bewirtschaftung der Grundstücke	32	6	31	22	8	17	54	4	26
8	Länder	24	4	20	14	1	10	54	4	26
9	Gemeinden/Gv.	8	2	11	8	7	7	-	-	-
10	Übriger laufender Sachaufwand	165	42	208	163	113	84	269	35	121
11	Länder	89	17	58	53	36	34	269	35	121
12	Gemeinden/Gv.	76	25	149	110	77	51	-	-	-
13	Baumaßnahmen	21	7	58	19	28	34	1	0	1
14	Länder	-	0	24	5	16	20	1	0	1
15	Gemeinden/Gv.	21	7	33	14	12	14	-	-	-
16	Erwerb von unbeweglichem Sachvermögen	3	0	0	0	2	5	-	0	7
17	Länder	-	-	-	-	-	5	-	0	7
18	Gemeinden/Gv.	3	0	0	0	2	0	-	-	-
19	Erwerb von beweglichem Sachvermögen	54	5	81	37	53	29	40	10	18
20	Länder	23	3	40	16	19	18	40	10	18
21	Gemeinden/Gv.	31	1	41	21	34	11	-	-	-
22	Erwerb von Beteiligungen	0	-	0	-	0	-	-	-	-
23	Länder	-	-	-	-	-	-	-	-	-
24	Gemeinden/Gv.	0	-	0	-	0	-	-	-	-
25	Zahlungen an andere Bereiche	10	2	5	3	5	2	0	1	3
26	Länder	6	1	2	0	0	0	0	1	3
27	Gemeinden/Gv.	4	2	3	2	5	1	-	-	-
28	Unmittelbare Ausgaben	1 028	237	1 277	770	696	593	1 548	232	700
29	Länder	661	162	718	440	393	375	1 548	232	700
30	Gemeinden/Gv.	367	75	559	330	303	218	-	-	-
31	Zahlungen an Öffentlichen Gesamthaushalt	29	8	44	22	52	23	15	3	2
32	Länder	17	2	27	9	28	14	15	3	2
33	Gemeinden/Gv.	11	5	17	14	24	8	-	-	-
34	Bruttoausgaben	1 056	244	1 321	792	748	616	1 563	236	703
35	Länder	678	164	746	449	420	389	1 563	236	703
36	Gemeinden/Gv.	379	80	575	343	328	226	-	-	-
37	abzügl. Zahlungen von gleicher Ebene	23	9	41	12	34	14	-	-	3
38	Länder	-	-	-	-	-	0	-	-	3
39	Gemeinden/Gv.	4	2	18	4	10	4	-	-	-
40	Bereinigte Ausgaben	1 033	236	1 280	780	714	602	1 563	236	700
41	Länder	678	164	746	449	420	389	1 563	236	700
42	Gemeinden/Gv.	375	79	557	339	318	222	-	-	-
43	Laufende Rechnung	953	225	1 146	724	630	534	1 522	222	671
44	Länder	643	158	664	423	367	341	1 522	222	671
45	Gemeinden/Gv.	318	70	485	303	269	195	-	-	-
46	Kapitalrechnung	80	10	134	55	85	68	41	13	29
47	Länder	35	6	82	26	53	48	41	13	29
48	Gemeinden/Gv.	57	8	73	36	49	27	-	-	-
49	abzügl. Zahlungen v. and. Ebenen d. Öff. Gesamthaushalts	6	0	5	12	13	11	62	3	8
50	Länder	6	0	5	11	12	6	62	3	8
51	Gemeinden/Gv.	20	7	23	9	25	14	-	-	-
52	Nettoausgaben	1 027	235	1 275	768	701	591	1 500	233	692
53	Länder	672	164	741	438	408	383	1 500	233	692
54	Gemeinden/Gv.	355	72	534	331	293	208	-	-	-
55	Unmittelbare Einnahmen	190	37	263	170	187	105	256	41	162
56	Länder	15	3	16	22	15	30	256	41	162
57	Gemeinden/Gv.	175	34	247	147	172	75	-	-	-
58	Darunter Gebühren, Entgelte	123	28	188	134	127	58	173	27	107
59	Länder	3	1	1	3	3	1	173	27	107
60	Gemeinden/Gv.	120	27	187	132	124	57	-	-	-

**2 Ausgaben und Einnahmen der Länder und Gemeinden/Gv. - Kern- und Extrahaushalte**  
2.2 Ausgaben und Einnahmen ausgewählter Aufgabenbereiche nach Arten und Ländern  
Mill. EUR

Lfd. Nr.	Art der Ausgaben / Einnahmen	Länder zusammen	Flächenländer						
			Baden-Württemberg	Bayern	Brandenburg	Hessen	Mecklenburg-Vorpommern	Niedersachsen	Nordrhein-Westfalen
	<b>1010 Bundespolizei (bis 30.6.2005 Bundesgrenzschutz) / Polizei</b>								
1	Personalausgaben	10 566	1 193	1 537	356	726	258	939	2 011
2	Länder	10 566	1 193	1 537	356	726	258	939	2 011
3	Gemeinden/Gv.	-	-	-	-	-	-	-	-
4	Unterhaltung des unbewegl. Vermögens	46	1	15	0	0	-	3	6
5	Länder	46	1	15	0	0	-	3	6
6	Gemeinden/Gv.	-	-	-	-	-	-	-	-
7	Bewirtschaftung der Grundstücke	254	1	42	1	1	9	21	53
8	Länder	254	1	42	1	1	9	21	53
9	Gemeinden/Gv.	-	-	-	-	-	-	-	-
10	Übriger laufender Sachaufwand	1 804	158	182	83	250	46	207	361
11	Länder	1 804	158	182	83	250	46	207	361
12	Gemeinden/Gv.	-	-	-	-	-	-	-	-
13	Baumaßnahmen	224	41	80	20	4	-	11	7
14	Länder	224	41	80	20	4	-	11	7
15	Gemeinden/Gv.	-	-	-	-	-	-	-	-
16	Erwerb von unbeweglichem Sachvermögen	11	0	-	-	-	-	0	-
17	Länder	11	0	-	-	-	-	0	-
18	Gemeinden/Gv.	-	-	-	-	-	-	-	-
19	Erwerb von beweglichem Sachvermögen	390	16	33	23	33	26	37	86
20	Länder	390	16	33	23	33	26	37	86
21	Gemeinden/Gv.	-	-	-	-	-	-	-	-
22	Erwerb von Beteiligungen	-	-	-	-	-	-	-	-
23	Länder	-	-	-	-	-	-	-	-
24	Gemeinden/Gv.	-	-	-	-	-	-	-	-
25	Zahlungen an andere Bereiche	9	0	3	0	0	0	2	0
26	Länder	9	0	3	0	0	0	2	0
27	Gemeinden/Gv.	-	-	-	-	-	-	-	-
28	Unmittelbare Ausgaben	13 304	1 410	1 890	483	1 014	339	1 220	2 524
29	Länder	13 304	1 410	1 890	483	1 014	339	1 220	2 524
30	Gemeinden/Gv.	-	-	-	-	-	-	-	-
31	Zahlungen an Öffentlichen Gesamthaushalt	179	31	69	3	1	3	15	15
32	Länder	130	31	20	3	1	3	15	15
33	Gemeinden/Gv.	49	-	49	-	-	-	-	-
34	Bruttoausgaben	13 484	1 441	1 960	486	1 015	342	1 235	2 539
35	Länder	13 434	1 441	1 910	486	1 015	342	1 235	2 539
36	Gemeinden/Gv.	49	-	49	-	-	-	-	-
37	abzügl. Zahlungen von gleicher Ebene	41	-	0	-	0	-	2	-
38	Länder	38	-	-	-	-	-	2	-
39	Gemeinden/Gv.	0	-	0	-	-	-	-	-
40	Bereinigte Ausgaben	13 443	1 441	1 959	486	1 015	342	1 233	2 539
41	Länder	13 396	1 441	1 910	486	1 015	342	1 233	2 539
42	Gemeinden/Gv.	49	-	49	-	-	-	-	-
43	Laufende Rechnung	12 797	1 373	1 845	443	979	316	1 184	2 442
44	Länder	12 750	1 373	1 796	443	979	316	1 184	2 442
45	Gemeinden/Gv.	49	-	49	-	-	-	-	-
46	Kapitalrechnung	646	68	115	42	36	26	49	97
47	Länder	646	68	115	42	36	26	49	97
48	Gemeinden/Gv.	-	-	-	-	-	-	-	-
49	abzügl. Zahlungen v. and. Ebenen d. Öff. Gesamthaushalts	128	11	10	8	4	7	6	35
50	Länder	130	11	9	8	5	7	6	35
51	Gemeinden/Gv.	0	-	0	-	-	-	-	-
52	Nettoausgaben	13 315	1 430	1 950	478	1 011	336	1 227	2 504
53	Länder	13 266	1 430	1 901	478	1 011	336	1 227	2 504
54	Gemeinden/Gv.	49	-	49	-	-	-	-	-
55	Unmittelbare Einnahmen	608	43	149	56	15	6	104	63
56	Länder	608	43	149	56	15	6	104	63
57	Gemeinden/Gv.	0	-	0	-	-	-	-	-
58	Darunter Gebühren, Entgelte	183	37	10	4	4	6	86	6
59	Länder	183	37	10	4	4	6	86	6
60	Gemeinden/Gv.	-	-	-	-	-	-	-	-

**2 Ausgaben und Einnahmen der Länder und Gemeinden/Gv. - Kern- und Extrahaushalte**  
2.2 Ausgaben und Einnahmen ausgewählter Aufgabenbereiche nach Arten und Ländern  
Mill. EUR

Lfd. Nr.	Art der Ausgaben / Einnahmen	Flächenländer						Stadtstaaten		
		Rheinland-Pfalz	Saarland	Sachsen	Sachsen-Anhalt	Schleswig-Holstein	Thüringen	Berlin	Bremen	Hamburg
	<b>1010 Bundespolizei (bis 30.6.2005 Bundesgrenzschutz) / Polizei</b>									
1	Personalausgaben	512	132	554	343	316	280	894	130	385
2	Länder	512	132	554	343	316	280	894	130	385
3	Gemeinden/Gv.	-	-	-	-	-	-	-	-	-
4	Unterhaltung des unbewegl. Vermögens	1	0	9	1	-	2	3	0	4
5	Länder	1	0	9	1	-	2	3	0	4
6	Gemeinden/Gv.	-	-	-	-	-	-	-	-	-
7	Bewirtschaftung der Grundstücke	16	4	20	13	1	10	40	3	19
8	Länder	16	4	20	13	1	10	40	3	19
9	Gemeinden/Gv.	-	-	-	-	-	-	-	-	-
10	Übriger laufender Sachaufwand	74	16	52	48	34	32	178	19	65
11	Länder	74	16	52	48	34	32	178	19	65
12	Gemeinden/Gv.	-	-	-	-	-	-	-	-	-
13	Baumaßnahmen	-	0	23	5	12	20	-	0	0
14	Länder	-	0	23	5	12	20	-	0	0
15	Gemeinden/Gv.	-	-	-	-	-	-	-	-	-
16	Erwerb von unbeweglichem Sachvermögen	-	-	-	-	-	5	-	0	6
17	Länder	-	-	-	-	-	5	-	0	6
18	Gemeinden/Gv.	-	-	-	-	-	-	-	-	-
19	Erwerb von beweglichem Sachvermögen	14	2	33	15	19	16	23	2	12
20	Länder	14	2	33	15	19	16	23	2	12
21	Gemeinden/Gv.	-	-	-	-	-	-	-	-	-
22	Erwerb von Beteiligungen	-	-	-	-	-	-	-	-	-
23	Länder	-	-	-	-	-	-	-	-	-
24	Gemeinden/Gv.	-	-	-	-	-	-	-	-	-
25	Zahlungen an andere Bereiche	-	0	0	0	0	0	0	0	3
26	Länder	-	0	0	0	0	0	0	0	3
27	Gemeinden/Gv.	-	-	-	-	-	-	-	-	-
28	Unmittelbare Ausgaben	617	155	691	425	382	365	1 139	155	496
29	Länder	617	155	691	425	382	365	1 139	155	496
30	Gemeinden/Gv.	-	-	-	-	-	-	-	-	-
31	Zahlungen an Öffentlichen Gesamthaushalt	1	0	11	3	6	6	13	2	0
32	Länder	1	0	11	3	6	6	13	2	0
33	Gemeinden/Gv.	-	-	-	-	-	-	-	-	-
34	Bruttoausgaben	618	155	703	428	387	371	1 151	157	496
35	Länder	618	155	703	428	387	371	1 151	157	496
36	Gemeinden/Gv.	-	-	-	-	-	-	-	-	-
37	abzügl. Zahlungen von gleicher Ebene	1	-	1	-	0	-	-	-	3
38	Länder	-	-	-	-	-	-	-	-	3
39	Gemeinden/Gv.	-	-	-	-	-	-	-	-	-
40	Bereinigte Ausgaben	617	155	702	428	387	371	1 151	157	493
41	Länder	618	155	703	428	387	371	1 151	157	493
42	Gemeinden/Gv.	-	-	-	-	-	-	-	-	-
43	Laufende Rechnung	603	153	644	408	357	329	1 129	153	471
44	Länder	604	153	644	408	357	329	1 129	153	471
45	Gemeinden/Gv.	-	-	-	-	-	-	-	-	-
46	Kapitalrechnung	14	2	58	20	30	41	23	4	22
47	Länder	14	2	58	20	31	41	23	4	22
48	Gemeinden/Gv.	-	-	-	-	-	-	-	-	-
49	abzügl. Zahlungen v. and. Ebenen d. Öff. Gesamthaushalts	1	-	2	4	2	5	62	0	5
50	Länder	1	-	3	4	2	5	62	0	5
51	Gemeinden/Gv.	-	-	-	-	-	-	-	-	-
52	Nettoausgaben	617	155	700	424	385	366	1 089	157	487
53	Länder	617	155	700	424	385	366	1 089	157	487
54	Gemeinden/Gv.	-	-	-	-	-	-	-	-	-
55	Unmittelbare Einnahmen	14	3	8	21	14	29	53	5	24
56	Länder	14	3	8	21	14	29	53	5	24
57	Gemeinden/Gv.	0	-	-	-	0	-	-	-	-
58	Darunter Gebühren, Entgelte	3	1	1	1	2	1	7	5	10
59	Länder	3	1	1	1	2	1	7	5	10
60	Gemeinden/Gv.	-	-	-	-	-	-	-	-	-

**2 Ausgaben und Einnahmen der Länder und Gemeinden/Gv. - Kern- und  
Extrahaushalte**  
2.2 Ausgaben und Einnahmen ausgewählter Aufgabenbereiche nach Arten  
und Ländern  
Mill. EUR

Lfd. Nr.	Art der Ausgaben / Einnahmen	Länder zusammen	Flächenländer						
			Baden- Württem- berg	Bayern	Branden- burg	Hessen	Mecklen- burg- Vorpommern	Nieder- sachsen	Nordrhein- Westfalen
	<b>1011 Rechtsschutz</b>								
1	Personalausgaben	6 675	708	904	222	540	145	628	1 508
2	Länder	6 675	708	904	222	540	145	628	1 508
3	Gemeinden/Gv.	-	-	-	-	-	-	-	-
4	Unterhaltung des unbewegl. Vermögens	53	-	18	1	6	0	8	6
5	Länder	53	-	18	1	6	0	8	6
6	Gemeinden/Gv.	-	-	-	-	-	-	-	-
7	Bewirtschaftung der Grundstücke	261	1	44	7	13	9	24	76
8	Länder	261	1	44	7	13	9	24	76
9	Gemeinden/Gv.	-	-	-	-	-	-	-	-
10	Übriger laufender Sachaufwand	3 936	360	415	132	375	102	338	1 101
11	Länder	3 936	360	415	132	375	102	338	1 101
12	Gemeinden/Gv.	-	-	-	-	-	-	-	-
13	Baumaßnahmen	197	15	58	-	19	-	1	-
14	Länder	197	15	58	-	19	-	1	-
15	Gemeinden/Gv.	-	-	-	-	-	-	-	-
16	Erwerb von unbeweglichem Sachvermögen	10	-	1	-	-	-	-	-
17	Länder	10	-	1	-	-	-	-	-
18	Gemeinden/Gv.	-	-	-	-	-	-	-	-
19	Erwerb von beweglichem Sachvermögen	127	6	18	6	10	3	12	45
20	Länder	127	6	18	6	10	3	12	45
21	Gemeinden/Gv.	-	-	-	-	-	-	-	-
22	Erwerb von Beteiligungen	-	-	-	-	-	-	-	-
23	Länder	-	-	-	-	-	-	-	-
24	Gemeinden/Gv.	-	-	-	-	-	-	-	-
25	Zahlungen an andere Bereiche	233	16	24	4	15	4	4	32
26	Länder	233	16	24	4	15	4	4	32
27	Gemeinden/Gv.	-	-	-	-	-	-	-	-
28	Unmittelbare Ausgaben	11 493	1 106	1 482	372	977	262	1 015	2 768
29	Länder	11 493	1 106	1 482	372	977	262	1 015	2 768
30	Gemeinden/Gv.	-	-	-	-	-	-	-	-
31	Zahlungen an Öffentlichen Gesamthaushalt	76	16	1	3	1	0	1	18
32	Länder	76	16	1	3	1	0	1	18
33	Gemeinden/Gv.	-	-	-	-	-	-	-	-
34	Bruttoausgaben	11 569	1 121	1 483	375	979	262	1 016	2 785
35	Länder	11 569	1 121	1 483	375	979	262	1 016	2 785
36	Gemeinden/Gv.	-	-	-	-	-	-	-	-
37	abzügl. Zahlungen von gleicher Ebene	29	-	-	-	1	-	-	-
38	Länder	28	-	-	-	-	-	-	-
39	Gemeinden/Gv.	-	-	-	-	-	-	-	-
40	Bereinigte Ausgaben	11 539	1 121	1 483	375	978	262	1 016	2 785
41	Länder	11 540	1 121	1 483	375	979	262	1 016	2 785
42	Gemeinden/Gv.	-	-	-	-	-	-	-	-
43	Laufende Rechnung	11 200	1 101	1 406	369	949	260	1 004	2 740
44	Länder	11 200	1 101	1 406	369	950	260	1 004	2 740
45	Gemeinden/Gv.	-	-	-	-	-	-	-	-
46	Kapitalrechnung	340	21	76	6	29	3	13	45
47	Länder	340	21	76	6	29	3	13	45
48	Gemeinden/Gv.	-	-	-	-	-	-	-	-
49	abzügl. Zahlungen v. and. Ebenen d. Öff. Gesamthaushalts	15	4	5	7	4	0	2	2
50	Länder	16	4	5	7	4	0	2	2
51	Gemeinden/Gv.	-	-	-	-	-	-	-	-
52	Nettoausgaben	11 525	1 118	1 478	367	974	262	1 014	2 783
53	Länder	11 525	1 118	1 478	367	974	262	1 014	2 783
54	Gemeinden/Gv.	-	-	-	-	-	-	-	-
55	Unmittelbare Einnahmen	4 919	690	901	100	371	67	370	1 225
56	Länder	4 919	690	901	100	371	67	370	1 225
57	Gemeinden/Gv.	-	-	-	-	-	-	-	-
58	Darunter Gebühren, Entgelte	3 401	591	669	77	302	49	-	822
59	Länder	3 401	591	669	77	302	49	-	822
60	Gemeinden/Gv.	-	-	-	-	-	-	-	-

**2 Ausgaben und Einnahmen der Länder und Gemeinden/Gv. - Kern- und Extrahaushalte**  
2.2 Ausgaben und Einnahmen ausgewählter Aufgabenbereiche nach Arten und Ländern  
Mill. EUR

Lfd. Nr.	Art der Ausgaben / Einnahmen	Flächenländer						Stadtstaaten		
		Rheinland-Pfalz	Saarland	Sachsen	Sachsen-Anhalt	Schleswig-Holstein	Thüringen	Berlin	Bremen	Hamburg
	<b>1011 Rechtsschutz</b>									
1	Personalausgaben	327	85	329	178	218	176	441	62	205
2	Länder	327	85	329	178	218	176	441	62	205
3	Gemeinden/Gv.	-	-	-	-	-	-	-	-	-
4	Unterhaltung des unbewegl. Vermögens	1	1	3	2	1	1	1	0	4
5	Länder	1	1	3	2	1	1	1	0	4
6	Gemeinden/Gv.	-	-	-	-	-	-	-	-	-
7	Bewirtschaftung der Grundstücke	15	5	9	11	0	10	27	4	6
8	Länder	15	5	9	11	0	10	27	4	6
9	Gemeinden/Gv.	-	-	-	-	-	-	-	-	-
10	Übriger laufender Sachaufwand	207	48	171	107	118	96	255	37	73
11	Länder	207	48	171	107	118	96	255	37	73
12	Gemeinden/Gv.	-	-	-	-	-	-	-	-	-
13	Baumaßnahmen	-	1	32	0	12	19	36	0	4
14	Länder	-	1	32	0	12	19	36	0	4
15	Gemeinden/Gv.	-	-	-	-	-	-	-	-	-
16	Erwerb von unbeweglichem Sachvermögen	-	-	-	0	0	9	-	-	-
17	Länder	-	-	-	0	0	9	-	-	-
18	Gemeinden/Gv.	-	-	-	-	-	-	-	-	-
19	Erwerb von beweglichem Sachvermögen	4	2	6	3	1	1	9	1	2
20	Länder	4	2	6	3	1	1	9	1	2
21	Gemeinden/Gv.	-	-	-	-	-	-	-	-	-
22	Erwerb von Beteiligungen	-	-	-	-	-	-	-	-	-
23	Länder	-	-	-	-	-	-	-	-	-
24	Gemeinden/Gv.	-	-	-	-	-	-	-	-	-
25	Zahlungen an andere Bereiche	9	3	13	57	5	4	12	2	30
26	Länder	9	3	13	57	5	4	12	2	30
27	Gemeinden/Gv.	-	-	-	-	-	-	-	-	-
28	Unmittelbare Ausgaben	563	144	564	358	356	315	782	105	323
29	Länder	563	144	564	358	356	315	782	105	323
30	Gemeinden/Gv.	-	-	-	-	-	-	-	-	-
31	Zahlungen an Öffentlichen Gesamthaushalt	1	3	3	9	2	2	10	6	1
32	Länder	1	3	3	9	2	2	10	6	1
33	Gemeinden/Gv.	-	-	-	-	-	-	-	-	-
34	Bruttoausgaben	565	147	567	367	358	317	791	111	324
35	Länder	565	147	567	367	358	317	791	111	324
36	Gemeinden/Gv.	-	-	-	-	-	-	-	-	-
37	abzügl. Zahlungen von gleicher Ebene	0	-	-	6	-	-	-	-	-
38	Länder	-	-	-	6	-	-	-	-	-
39	Gemeinden/Gv.	-	-	-	-	-	-	-	-	-
40	Bereinigte Ausgaben	565	147	567	361	358	317	791	111	324
41	Länder	565	147	567	361	358	317	791	111	324
42	Gemeinden/Gv.	-	-	-	-	-	-	-	-	-
43	Laufende Rechnung	561	145	529	357	344	288	746	105	318
44	Länder	561	145	529	357	344	288	746	105	318
45	Gemeinden/Gv.	-	-	-	-	-	-	-	-	-
46	Kapitalrechnung	4	2	38	3	14	29	46	6	6
47	Länder	4	2	38	3	14	29	46	6	6
48	Gemeinden/Gv.	-	-	-	-	-	-	-	-	-
49	abzügl. Zahlungen v. and. Ebenen d. Öff. Gesamthaushalts	3	1	4	0	1	1	4	0	0
50	Länder	3	1	4	0	1	1	4	0	0
51	Gemeinden/Gv.	-	-	-	-	-	-	-	-	-
52	Nettoausgaben	562	146	564	360	357	316	787	111	325
53	Länder	562	146	564	360	357	316	787	111	325
54	Gemeinden/Gv.	-	-	-	-	-	-	-	-	-
55	Unmittelbare Einnahmen	227	49	174	95	139	83	236	39	152
56	Länder	227	49	174	95	139	83	236	39	152
57	Gemeinden/Gv.	-	-	-	-	-	-	-	-	-
58	Darunter Gebühren, Entgelte	184	37	134	4	108	65	228	3	128
59	Länder	184	37	134	4	108	65	228	3	128
60	Gemeinden/Gv.	-	-	-	-	-	-	-	-	-

**2 Ausgaben und Einnahmen der Länder und Gemeinden/Gv. - Kern- und  
Extrahaushalte**  
2.2 Ausgaben und Einnahmen ausgewählter Aufgabenbereiche nach Arten  
und Ländern  
Mill. EUR

Lfd. Nr.	Art der Ausgaben / Einnahmen	Länder zusammen	Flächenländer						
			Baden- Württem- berg	Bayern	Branden- burg	Hessen	Mecklen- burg- Vorpommern	Nieder- sachsen	Nordrhein- Westfalen
	<b>1012 Ordentliche Gerichte und Ländersanwaltschaften</b>								
1	Personalausgaben	4 538	507	614	143	373	101	425	1 035
2	Länder	4 538	507	614	143	373	101	425	1 035
3	Gemeinden/Gv.	-	-	-	-	-	-	-	-
4	Unterhaltung des unbewegl. Vermögens	20	-	10	0	0	0	3	3
5	Länder	20	-	10	0	0	0	3	3
6	Gemeinden/Gv.	-	-	-	-	-	-	-	-
7	Bewirtschaftung der Grundstücke	107	1	20	0	0	4	11	32
8	Länder	107	1	20	0	0	4	11	32
9	Gemeinden/Gv.	-	-	-	-	-	-	-	-
10	Übriger laufender Sachaufwand	3 110	295	325	111	304	81	281	828
11	Länder	3 110	295	325	111	304	81	281	828
12	Gemeinden/Gv.	-	-	-	-	-	-	-	-
13	Baumaßnahmen	54	1	21	-	8	-	1	-
14	Länder	54	1	21	-	8	-	1	-
15	Gemeinden/Gv.	-	-	-	-	-	-	-	-
16	Erwerb von unbeweglichem Sachvermögen	3	-	-	-	-	-	-	-
17	Länder	3	-	-	-	-	-	-	-
18	Gemeinden/Gv.	-	-	-	-	-	-	-	-
19	Erwerb von beweglichem Sachvermögen	70	3	10	5	4	2	10	22
20	Länder	70	3	10	5	4	2	10	22
21	Gemeinden/Gv.	-	-	-	-	-	-	-	-
22	Erwerb von Beteiligungen	-	-	-	-	-	-	-	-
23	Länder	-	-	-	-	-	-	-	-
24	Gemeinden/Gv.	-	-	-	-	-	-	-	-
25	Zahlungen an andere Bereiche	120	13	5	-	4	1	4	3
26	Länder	120	13	5	-	4	1	4	3
27	Gemeinden/Gv.	-	-	-	-	-	-	-	-
28	Unmittelbare Ausgaben	8 024	820	1 005	259	694	189	734	1 922
29	Länder	8 024	820	1 005	259	694	189	734	1 922
30	Gemeinden/Gv.	-	-	-	-	-	-	-	-
31	Zahlungen an Öffentlichen Gesamthaushalt	33	15	1	0	0	-	1	11
32	Länder	33	15	1	0	0	-	1	11
33	Gemeinden/Gv.	-	-	-	-	-	-	-	-
34	Bruttoausgaben	8 057	835	1 005	259	694	189	735	1 933
35	Länder	8 057	835	1 005	259	694	189	735	1 933
36	Gemeinden/Gv.	-	-	-	-	-	-	-	-
37	abzügl. Zahlungen von gleicher Ebene	5	-	-	-	-	-	-	-
38	Länder	5	-	-	-	-	-	-	-
39	Gemeinden/Gv.	-	-	-	-	-	-	-	-
40	Bereinigte Ausgaben	8 053	835	1 005	259	694	189	735	1 933
41	Länder	8 053	835	1 005	259	694	189	735	1 933
42	Gemeinden/Gv.	-	-	-	-	-	-	-	-
43	Laufende Rechnung	7 925	831	975	254	682	187	724	1 911
44	Länder	7 925	831	975	254	682	187	724	1 911
45	Gemeinden/Gv.	-	-	-	-	-	-	-	-
46	Kapitalrechnung	128	5	31	5	12	2	10	22
47	Länder	128	5	31	5	12	2	10	22
48	Gemeinden/Gv.	-	-	-	-	-	-	-	-
49	abzügl. Zahlungen v. and. Ebenen d. Öff. Gesamthaushalts	11	4	4	0	2	-	1	1
50	Länder	11	4	4	0	2	-	1	1
51	Gemeinden/Gv.	-	-	-	-	-	-	-	-
52	Nettoausgaben	8 042	832	1 001	259	692	189	734	1 932
53	Länder	8 042	832	1 001	259	692	189	734	1 932
54	Gemeinden/Gv.	-	-	-	-	-	-	-	-
55	Unmittelbare Einnahmen	4 622	663	835	93	343	64	354	1 156
56	Länder	4 622	663	835	93	343	64	354	1 156
57	Gemeinden/Gv.	-	-	-	-	-	-	-	-
58	Darunter Gebühren, Entgelte	3 282	577	654	72	288	47	-	791
59	Länder	3 282	577	654	72	288	47	-	791
60	Gemeinden/Gv.	-	-	-	-	-	-	-	-

**2 Ausgaben und Einnahmen der Länder und Gemeinden/Gv. - Kern- und  
Extrahaushalte**  
2.2 Ausgaben und Einnahmen ausgewählter Aufgabenbereiche nach Arten  
und Ländern  
Mill. EUR

Lfd. Nr.	Art der Ausgaben / Einnahmen	Flächenländer						Stadtstaaten		
		Rheinland- Pfalz	Saarland	Sachsen	Sachsen- Anhalt	Schleswig- Holstein	Thüringen	Berlin	Bremen	Hamburg
	<b>1012 Ordentliche Gerichte und Ländersanwaltschaften</b>									
1	Personalausgaben	217	56	225	102	163	116	281	38	144
2	Länder	217	56	225	102	163	116	281	38	144
3	Gemeinden/Gv.	-	-	-	-	-	-	-	-	-
4	Unterhaltung des unbewegl. Vermögens	0	0	3	0	-	0	1	0	0
5	Länder	0	0	3	0	-	0	1	0	0
6	Gemeinden/Gv.	-	-	-	-	-	-	-	-	-
7	Bewirtschaftung der Grundstücke	6	2	9	4	-	5	12	1	1
8	Länder	6	2	9	4	-	5	12	1	1
9	Gemeinden/Gv.	-	-	-	-	-	-	-	-	-
10	Übriger laufender Sachaufwand	158	40	146	77	101	78	198	29	57
11	Länder	158	40	146	77	101	78	198	29	57
12	Gemeinden/Gv.	-	-	-	-	-	-	-	-	-
13	Baumaßnahmen	-	1	20	-	1	1	-	0	0
14	Länder	-	1	20	-	1	1	-	0	0
15	Gemeinden/Gv.	-	-	-	-	-	-	-	-	-
16	Erwerb von unbeweglichem Sachvermögen	-	-	-	-	-	3	-	-	-
17	Länder	-	-	-	-	-	3	-	-	-
18	Gemeinden/Gv.	-	-	-	-	-	-	-	-	-
19	Erwerb von beweglichem Sachvermögen	2	0	4	1	0	1	6	0	1
20	Länder	2	0	4	1	0	1	6	0	1
21	Gemeinden/Gv.	-	-	-	-	-	-	-	-	-
22	Erwerb von Beteiligungen	-	-	-	-	-	-	-	-	-
23	Länder	-	-	-	-	-	-	-	-	-
24	Gemeinden/Gv.	-	-	-	-	-	-	-	-	-
25	Zahlungen an andere Bereiche	0	0	2	56	2	1	0	0	27
26	Länder	0	0	2	56	2	1	0	0	27
27	Gemeinden/Gv.	-	-	-	-	-	-	-	-	-
28	Unmittelbare Ausgaben	383	100	409	240	268	206	498	68	230
29	Länder	383	100	409	240	268	206	498	68	230
30	Gemeinden/Gv.	-	-	-	-	-	-	-	-	-
31	Zahlungen an Öffentlichen Gesamthaushalt	0	0	2	0	1	1	0	0	-
32	Länder	0	0	2	0	1	1	0	0	-
33	Gemeinden/Gv.	-	-	-	-	-	-	-	-	-
34	Bruttoausgaben	383	101	411	240	268	206	499	68	230
35	Länder	383	101	411	240	268	206	499	68	230
36	Gemeinden/Gv.	-	-	-	-	-	-	-	-	-
37	abzügl. Zahlungen von gleicher Ebene	-	-	-	-	-	-	-	-	-
38	Länder	-	-	-	-	-	-	-	-	-
39	Gemeinden/Gv.	-	-	-	-	-	-	-	-	-
40	Bereinigte Ausgaben	383	101	411	240	268	206	499	68	230
41	Länder	383	101	411	240	268	206	499	68	230
42	Gemeinden/Gv.	-	-	-	-	-	-	-	-	-
43	Laufende Rechnung	382	100	388	239	267	201	492	68	229
44	Länder	382	100	388	239	267	201	492	68	229
45	Gemeinden/Gv.	-	-	-	-	-	-	-	-	-
46	Kapitalrechnung	2	1	24	1	2	5	6	0	1
47	Länder	2	1	24	1	2	5	6	0	1
48	Gemeinden/Gv.	-	-	-	-	-	-	-	-	-
49	abzügl. Zahlungen v. and. Ebenen d. Öff. Gesamthaushalts	0	-	0	-	0	1	1	0	0
50	Länder	0	-	0	-	0	1	1	0	0
51	Gemeinden/Gv.	-	-	-	-	-	-	-	-	-
52	Nettoausgaben	383	101	411	240	268	205	498	68	230
53	Länder	383	101	411	240	268	205	498	68	230
54	Gemeinden/Gv.	-	-	-	-	-	-	-	-	-
55	Unmittelbare Einnahmen	209	45	161	85	133	77	225	36	142
56	Länder	209	45	161	85	133	77	225	36	142
57	Gemeinden/Gv.	-	-	-	-	-	-	-	-	-
58	Darunter Gebühren, Entgelte	177	35	128	-	108	62	220	3	123
59	Länder	177	35	128	-	108	62	220	3	123
60	Gemeinden/Gv.	-	-	-	-	-	-	-	-	-

**2 Ausgaben und Einnahmen der Länder und Gemeinden/Gv. - Kern- und  
Extrahaushalte**  
2.2 Ausgaben und Einnahmen ausgewählter Aufgabenbereiche nach Arten  
und Ländern  
Mill. EUR

Lfd. Nr.	Art der Ausgaben / Einnahmen	Länder zusammen	Flächenländer						
			Baden- Württem- berg	Bayern	Branden- burg	Hessen	Mecklen- burg- Vorpommern	Nieder- sachsen	Nordrhein- Westfalen
	<b>1013 Justizvollzugsanstalten</b>								
1	Personalausgaben	1 473	145	202	42	112	29	143	327
2	Länder	1 473	145	202	42	112	29	143	327
3	Gemeinden/Gv.	-	-	-	-	-	-	-	-
4	Unterhaltung des unbewegl. Vermögens	30	-	7	1	6	-	5	3
5	Länder	30	-	7	1	6	-	5	3
6	Gemeinden/Gv.	-	-	-	-	-	-	-	-
7	Bewirtschaftung der Grundstücke	141	1	21	7	13	4	13	40
8	Länder	141	1	21	7	13	4	13	40
9	Gemeinden/Gv.	-	-	-	-	-	-	-	-
10	Übriger laufender Sachaufwand	522	41	52	7	40	15	32	189
11	Länder	522	41	52	7	40	15	32	189
12	Gemeinden/Gv.	-	-	-	-	-	-	-	-
13	Baumaßnahmen	139	14	33	-	11	-	0	-
14	Länder	139	14	33	-	11	-	0	-
15	Gemeinden/Gv.	-	-	-	-	-	-	-	-
16	Erwerb von unbeweglichem Sachvermögen	7	-	1	-	-	-	-	-
17	Länder	7	-	1	-	-	-	-	-
18	Gemeinden/Gv.	-	-	-	-	-	-	-	-
19	Erwerb von beweglichem Sachvermögen	53	2	7	1	6	1	2	22
20	Länder	53	2	7	1	6	1	2	22
21	Gemeinden/Gv.	-	-	-	-	-	-	-	-
22	Erwerb von Beteiligungen	-	-	-	-	-	-	-	-
23	Länder	-	-	-	-	-	-	-	-
24	Gemeinden/Gv.	-	-	-	-	-	-	-	-
25	Zahlungen an andere Bereiche	108	3	19	4	10	2	-	29
26	Länder	108	3	19	4	10	2	-	29
27	Gemeinden/Gv.	-	-	-	-	-	-	-	-
28	Unmittelbare Ausgaben	2 473	205	343	60	196	52	195	610
29	Länder	2 473	205	343	60	196	52	195	610
30	Gemeinden/Gv.	-	-	-	-	-	-	-	-
31	Zahlungen an Öffentlichen Gesamthaushalt	29	0	-	1	0	-	-	7
32	Länder	29	0	-	1	0	-	-	7
33	Gemeinden/Gv.	-	-	-	-	-	-	-	-
34	Bruttoausgaben	2 502	205	343	61	196	52	195	617
35	Länder	2 502	205	343	61	196	52	195	617
36	Gemeinden/Gv.	-	-	-	-	-	-	-	-
37	abzügl. Zahlungen von gleicher Ebene	13	-	-	-	1	-	-	-
38	Länder	13	-	-	-	-	-	-	-
39	Gemeinden/Gv.	-	-	-	-	-	-	-	-
40	Bereinigte Ausgaben	2 489	205	343	61	196	52	195	617
41	Länder	2 489	205	343	61	196	52	195	617
42	Gemeinden/Gv.	-	-	-	-	-	-	-	-
43	Laufende Rechnung	2 285	189	302	60	180	51	193	595
44	Länder	2 286	189	302	60	180	51	193	595
45	Gemeinden/Gv.	-	-	-	-	-	-	-	-
46	Kapitalrechnung	204	16	41	1	16	1	2	22
47	Länder	204	16	41	1	16	1	2	22
48	Gemeinden/Gv.	-	-	-	-	-	-	-	-
49	abzügl. Zahlungen v. and. Ebenen d. Öff. Gesamthaushalts	3	0	0	-	0	0	1	1
50	Länder	4	0	0	-	1	0	1	1
51	Gemeinden/Gv.	-	-	-	-	-	-	-	-
52	Nettoausgaben	2 485	205	342	61	195	52	194	616
53	Länder	2 485	205	342	61	195	52	194	616
54	Gemeinden/Gv.	-	-	-	-	-	-	-	-
55	Unmittelbare Einnahmen	158	13	48	1	14	1	2	39
56	Länder	158	13	48	1	14	1	2	39
57	Gemeinden/Gv.	-	-	-	-	-	-	-	-
58	Darunter Gebühren, Entgelte	7	0	0	0	0	0	-	0
59	Länder	7	0	0	0	0	0	-	0
60	Gemeinden/Gv.	-	-	-	-	-	-	-	-



**2 Ausgaben und Einnahmen der Länder und Gemeinden/Gv. - Kern- und  
Extrahaushalte**  
2.2 Ausgaben und Einnahmen ausgewählter Aufgabenbereiche nach Arten  
und Ländern  
Mill. EUR

Lfd. Nr.	Art der Ausgaben / Einnahmen	Flächenländer						Stadtstaaten		
		Rheinland- Pfalz	Saarland	Sachsen	Sachsen- Anhalt	Schleswig- Holstein	Thüringen	Berlin	Bremen	Hamburg
	<b>1013 Justizvollzugsanstalten</b>									
1	Personalausgaben	81	20	70	47	35	37	109	14	60
2	Länder	81	20	70	47	35	37	109	14	60
3	Gemeinden/Gv.	-	-	-	-	-	-	-	-	-
4	Unterhaltung des unbewegl. Vermögens	1	0	-	1	1	1	0	0	4
5	Länder	1	0	-	1	1	1	0	0	4
6	Gemeinden/Gv.	-	-	-	-	-	-	-	-	-
7	Bewirtschaftung der Grundstücke	8	2	-	7	0	5	13	2	5
8	Länder	8	2	-	7	0	5	13	2	5
9	Gemeinden/Gv.	-	-	-	-	-	-	-	-	-
10	Übriger laufender Sachaufwand	34	4	12	23	10	8	39	5	11
11	Länder	34	4	12	23	10	8	39	5	11
12	Gemeinden/Gv.	-	-	-	-	-	-	-	-	-
13	Baumaßnahmen	-	-	12	0	11	17	36	0	4
14	Länder	-	-	12	0	11	17	36	0	4
15	Gemeinden/Gv.	-	-	-	-	-	-	-	-	-
16	Erwerb von unbeweglichem Sachvermögen	-	-	-	0	0	6	-	-	-
17	Länder	-	-	-	0	0	6	-	-	-
18	Gemeinden/Gv.	-	-	-	-	-	-	-	-	-
19	Erwerb von beweglichem Sachvermögen	2	2	2	2	1	0	2	0	1
20	Länder	2	2	2	2	1	0	2	0	1
21	Gemeinden/Gv.	-	-	-	-	-	-	-	-	-
22	Erwerb von Beteiligungen	-	-	-	-	-	-	-	-	-
23	Länder	-	-	-	-	-	-	-	-	-
24	Gemeinden/Gv.	-	-	-	-	-	-	-	-	-
25	Zahlungen an andere Bereiche	7	2	11	0	3	2	12	1	3
26	Länder	7	2	11	0	3	2	12	1	3
27	Gemeinden/Gv.	-	-	-	-	-	-	-	-	-
28	Unmittelbare Ausgaben	134	30	108	81	61	77	212	22	87
29	Länder	134	30	108	81	61	77	212	22	87
30	Gemeinden/Gv.	-	-	-	-	-	-	-	-	-
31	Zahlungen an Öffentlichen Gesamthaushalt	1	2	1	9	1	2	0	5	1
32	Länder	1	2	1	9	1	2	0	5	1
33	Gemeinden/Gv.	-	-	-	-	-	-	-	-	-
34	Bruttoausgaben	134	33	109	89	62	79	212	27	88
35	Länder	134	33	109	89	62	79	212	27	88
36	Gemeinden/Gv.	-	-	-	-	-	-	-	-	-
37	abzügl. Zahlungen von gleicher Ebene	-	-	-	6	-	-	-	-	-
38	Länder	-	-	-	6	-	-	-	-	-
39	Gemeinden/Gv.	-	-	-	-	-	-	-	-	-
40	Bereinigte Ausgaben	134	33	109	83	62	79	212	27	88
41	Länder	134	33	109	83	62	79	212	27	88
42	Gemeinden/Gv.	-	-	-	-	-	-	-	-	-
43	Laufende Rechnung	132	31	94	81	50	55	173	22	84
44	Länder	132	31	94	81	50	55	173	22	84
45	Gemeinden/Gv.	-	-	-	-	-	-	-	-	-
46	Kapitalrechnung	2	2	14	2	12	24	39	5	4
47	Länder	2	2	14	2	12	24	39	5	4
48	Gemeinden/Gv.	-	-	-	-	-	-	-	-	-
49	abzügl. Zahlungen v. and. Ebenen d. Öff. Gesamthaushalts	3	1	4	0	0	-	0	-	- 1
50	Länder	3	1	4	0	0	-	0	-	- 1
51	Gemeinden/Gv.	-	-	-	-	-	-	-	-	-
52	Nettoausgaben	131	32	105	83	62	79	212	27	89
53	Länder	131	32	105	83	62	79	212	27	89
54	Gemeinden/Gv.	-	-	-	-	-	-	-	-	-
55	Unmittelbare Einnahmen	11	2	7	6	2	2	3	1	5
56	Länder	11	2	7	6	2	2	3	1	5
57	Gemeinden/Gv.	-	-	-	-	-	-	-	-	-
58	Darunter Gebühren, Entgelte	0	-	0	4	0	0	1	0	1
59	Länder	0	-	0	4	0	0	1	0	1
60	Gemeinden/Gv.	-	-	-	-	-	-	-	-	-

**2 Ausgaben und Einnahmen der Länder und Gemeinden/Gv. - Kern- und  
Extrahaushalte**  
2.2 Ausgaben und Einnahmen ausgewählter Aufgabenbereiche nach Arten  
und Ländern  
Mill. EUR

Lfd. Nr.	Art der Ausgaben / Einnahmen	Länder zusammen	Flächenländer						
			Baden- Württem- berg	Bayern	Branden- burg	Hessen	Mecklen- burg- Vorpommern	Nieder- sachsen	Nordrhein- Westfalen
	<b>1014 Finanzverwaltung</b>								
1	Personalausgaben	6 058	870	1 109	133	389	146	471	1 100
2	Länder	5 040	594	771	133	374	96	445	1 100
3	Gemeinden/Gv.	1 018	275	338	-	15	50	25	-
4	Unterhaltung des unbewegl. Vermögens	36	10	11	0	0	1	3	3
5	Länder	18	-	9	0	-	-	3	3
6	Gemeinden/Gv.	18	10	2	-	0	1	0	-
7	Bewirtschaftung der Grundstücke	129	14	26	0	-	4	19	26
8	Länder	104	1	24	0	-	3	19	26
9	Gemeinden/Gv.	26	13	2	-	-	1	0	-
10	Übriger laufender Sachaufwand	1 037	109	193	7	126	29	99	192
11	Länder	794	44	107	7	123	20	94	192
12	Gemeinden/Gv.	243	65	85	-	3	9	5	-
13	Baumaßnahmen	40	2	26	-	0	0	2	-
14	Länder	35	-	26	-	-	-	2	-
15	Gemeinden/Gv.	6	2	-	-	0	0	0	-
16	Erwerb von unbeweglichem Sachvermögen	10	1	-	0	-	1	-	-
17	Länder	4	-	-	0	-	-	-	-
18	Gemeinden/Gv.	6	1	-	-	-	1	-	-
19	Erwerb von beweglichem Sachvermögen	117	4	28	0	2	1	10	44
20	Länder	108	1	24	0	2	1	10	44
21	Gemeinden/Gv.	9	2	4	-	0	0	0	-
22	Erwerb von Beteiligungen	621	1	-	-	-	0	-	598
23	Länder	598	-	-	-	-	-	-	598
24	Gemeinden/Gv.	23	1	-	-	-	0	-	-
25	Zahlungen an andere Bereiche	27	5	0	-	2	0	10	2
26	Länder	21	-	-	-	2	0	10	2
27	Gemeinden/Gv.	6	5	0	-	-	0	-	-
28	Unmittelbare Ausgaben	8 076	1 016	1 392	140	520	181	614	1 965
29	Länder	6 722	640	961	140	501	120	583	1 965
30	Gemeinden/Gv.	1 354	376	431	-	19	61	31	-
31	Zahlungen an Öffentlichen Gesamthaushalt	414	15	4	-	2	13	3	10
32	Länder	381	1	2	-	2	11	3	10
33	Gemeinden/Gv.	33	15	2	-	0	3	0	-
34	Bruttoausgaben	8 490	1 031	1 396	140	522	195	616	1 975
35	Länder	7 103	640	964	140	503	131	586	1 975
36	Gemeinden/Gv.	1 387	391	432	-	19	64	31	-
37	abzügl. Zahlungen von gleicher Ebene	150	41	23	-	3	2	2	-
38	Länder	59	-	-	-	-	-	-	-
39	Gemeinden/Gv.	87	40	23	-	3	2	2	-
40	Bereinigte Ausgaben	8 340	991	1 373	140	519	193	614	1 975
41	Länder	7 044	640	964	140	503	131	586	1 975
42	Gemeinden/Gv.	1 299	351	409	-	16	62	29	-
43	Laufende Rechnung	7 533	979	1 319	140	517	191	600	1 321
44	Länder	6 284	639	914	140	501	130	572	1 321
45	Gemeinden/Gv.	1 251	340	406	-	16	61	28	-
46	Kapitalrechnung	807	12	54	0	2	2	14	654
47	Länder	760	1	50	0	2	1	14	654
48	Gemeinden/Gv.	49	11	4	-	0	1	0	-
49	abzügl. Zahlungen v. and. Ebenen d. Öff. Gesamthaushalts	183	26	53	5	17	16	27	43
50	Länder	180	25	53	5	17	16	27	43
51	Gemeinden/Gv.	6	2	0	-	0	0	0	-
52	Nettoausgaben	8 157	965	1 319	135	502	177	587	1 932
53	Länder	6 864	615	910	135	486	115	558	1 932
54	Gemeinden/Gv.	1 293	349	409	-	16	62	28	-
55	Unmittelbare Einnahmen	2 080	256	308	21	119	23	244	614
56	Länder	1 681	155	176	21	113	13	242	614
57	Gemeinden/Gv.	399	101	132	-	6	10	2	-
58	Darunter Gebühren, Entgelte	221	11	13	1	3	12	7	10
59	Länder	182	6	8	1	3	11	6	10
60	Gemeinden/Gv.	39	5	4	-	0	1	0	-

**2 Ausgaben und Einnahmen der Länder und Gemeinden/Gv. - Kern- und  
Extrahaushalte**  
2.2 Ausgaben und Einnahmen ausgewählter Aufgabenbereiche nach Arten  
und Ländern  
Mill. EUR

Lfd. Nr.	Art der Ausgaben / Einnahmen	Flächenländer						Stadtstaaten		
		Rheinland- Pfalz	Saarland	Sachsen	Sachsen- Anhalt	Schleswig- Holstein	Thüringen	Berlin	Bremen	Hamburg
	<b>1014 Finanzverwaltung</b>									
1	Personalausgaben	279	60	348	221	203	229	274	47	183
2	Länder	278	60	241	137	166	143	274	47	183
3	Gemeinden/Gv.	1	-	107	84	36	86	-	-	-
4	Unterhaltung des unbewegl. Vermögens	0	-	5	1	0	1	0	-	1
5	Länder	0	-	1	0	0	1	0	-	1
6	Gemeinden/Gv.	0	-	4	1	0	0	-	-	-
7	Bewirtschaftung der Grundstücke	7	-	9	5	0	6	8	0	5
8	Länder	7	-	4	3	0	4	8	0	5
9	Gemeinden/Gv.	0	-	5	2	0	2	-	-	-
10	Übriger laufender Sachaufwand	39	3	56	29	18	20	39	3	75
11	Länder	38	3	14	14	9	11	39	3	75
12	Gemeinden/Gv.	0	-	42	15	9	9	-	-	-
13	Baumaßnahmen	0	0	7	1	1	1	-	-	0
14	Länder	0	0	6	-	1	0	-	-	0
15	Gemeinden/Gv.	-	-	1	1	0	1	-	-	-
16	Erwerb von unbeweglichem Sachvermögen	-	-	3	1	0	4	-	-	-
17	Länder	-	-	-	-	-	4	-	-	-
18	Gemeinden/Gv.	-	-	3	1	0	0	-	-	-
19	Erwerb von beweglichem Sachvermögen	2	1	9	1	0	1	10	0	4
20	Länder	2	1	8	0	0	1	10	0	4
21	Gemeinden/Gv.	-	-	2	0	0	0	-	-	-
22	Erwerb von Beteiligungen	-	-	0	21	-	-	-	-	-
23	Länder	-	-	-	-	-	-	-	-	-
24	Gemeinden/Gv.	-	-	0	21	-	-	-	-	-
25	Zahlungen an andere Bereiche	0	1	0	0	0	0	-	5	0
26	Länder	0	1	-	0	0	0	-	5	0
27	Gemeinden/Gv.	-	-	0	0	-	0	-	-	-
28	Unmittelbare Ausgaben	327	64	439	279	223	262	331	55	268
29	Länder	326	64	273	154	176	163	331	55	268
30	Gemeinden/Gv.	1	-	165	125	46	99	-	-	-
31	Zahlungen an Öffentlichen Gesamthaushalt	3	1	341	6	1	2	5	0	9
32	Länder	3	1	335	0	0	1	5	0	9
33	Gemeinden/Gv.	-	-	6	6	1	1	-	-	-
34	Bruttoausgaben	330	65	779	285	224	264	336	55	277
35	Länder	329	65	608	155	176	164	336	55	277
36	Gemeinden/Gv.	1	-	171	130	47	100	-	-	-
37	abzügl. Zahlungen von gleicher Ebene	0	-	9	2	7	1	-	-	10
38	Länder	-	-	-	-	-	-	-	-	10
39	Gemeinden/Gv.	0	-	8	1	7	1	-	-	-
40	Bereinigte Ausgaben	330	65	770	283	217	263	336	55	267
41	Länder	329	65	608	155	176	164	336	55	267
42	Gemeinden/Gv.	1	-	162	129	40	100	-	-	-
43	Laufende Rechnung	328	64	748	259	215	258	326	55	262
44	Länder	327	64	593	154	175	160	326	55	262
45	Gemeinden/Gv.	1	-	155	106	40	98	-	-	-
46	Kapitalrechnung	3	1	22	24	1	6	10	0	5
47	Länder	3	1	15	0	1	4	10	0	5
48	Gemeinden/Gv.	-	-	7	23	0	1	-	-	-
49	abzügl. Zahlungen v. and. Ebenen d. Öff. Gesamthaushalts	9	2	8	5	7	5	5	0	3
50	Länder	9	2	8	4	7	4	5	0	3
51	Gemeinden/Gv.	0	-	2	1	0	1	-	-	-
52	Nettoausgaben	321	63	761	279	210	258	331	55	264
53	Länder	320	63	601	150	170	159	331	55	264
54	Gemeinden/Gv.	1	-	161	128	40	99	-	-	-
55	Unmittelbare Einnahmen	76	15	85	113	53	29	55	19	49
56	Länder	76	15	29	52	35	15	55	19	49
57	Gemeinden/Gv.	0	-	55	61	18	13	-	-	-
58	Darunter Gebühren, Entgelte	11	0	16	20	32	3	47	8	26
59	Länder	11	0	1	17	23	2	47	8	26
60	Gemeinden/Gv.	0	-	14	3	10	1	-	-	-

**2 Ausgaben und Einnahmen der Länder und Gemeinden/Gv. - Kern- und Extrahaushalte**  
2.2 Ausgaben und Einnahmen ausgewählter Aufgabenbereiche nach Arten und Ländern  
Mill. EUR

Lfd. Nr.	Art der Ausgaben / Einnahmen	Länder zusammen	Flächenländer						
			Baden-Württemberg	Bayern	Brandenburg	Hessen	Mecklenburg-Vorpommern	Niedersachsen	Nordrhein-Westfalen
	<b>1015 Allgemeinbildende und berufliche Schulen</b>								
1	Personalausgaben	40 699	5 633	5 837	1 020	3 045	746	4 072	8 816
2	Länder	37 675	5 164	4 969	937	2 845	700	3 789	8 282
3	Gemeinden/Gv.	3 025	469	868	82	200	46	283	533
4	Unterhaltung des unbewegl. Vermögens	1 162	196	217	35	118	10	118	193
5	Länder	80	-	2	-	1	-	0	0
6	Gemeinden/Gv.	1 082	196	214	35	118	10	118	193
7	Bewirtschaftung der Grundstücke	2 195	305	414	79	157	49	180	340
8	Länder	237	0	6	-	3	2	3	3
9	Gemeinden/Gv.	1 958	305	409	79	154	47	177	337
10	Übriger laufender Sachaufwand	4 785	541	558	78	362	63	310	1 192
11	Länder	1 559	31	53	7	96	7	94	35
12	Gemeinden/Gv.	3 226	510	505	71	266	56	217	1 157
13	Baumaßnahmen	4 440	610	1 315	129	588	58	368	312
14	Länder	219	2	15	-	-	4	0	-
15	Gemeinden/Gv.	4 221	608	1 300	129	588	54	368	312
16	Erwerb von unbeweglichem Sachvermögen	199	9	33	1	17	0	13	7
17	Länder	91	-	2	-	-	-	-	-
18	Gemeinden/Gv.	108	9	31	1	17	0	13	7
19	Erwerb von beweglichem Sachvermögen	585	87	95	11	47	12	68	115
20	Länder	74	2	2	-	1	-	1	1
21	Gemeinden/Gv.	511	85	93	11	46	12	66	114
22	Erwerb von Beteiligungen	6	6	-	-	0	0	0	0
23	Länder	-	-	-	-	-	-	-	-
24	Gemeinden/Gv.	6	6	-	-	0	0	0	0
25	Zahlungen an andere Bereiche	5 714	970	1 333	143	270	63	294	1 409
26	Länder	5 384	922	1 288	138	236	61	274	1 260
27	Gemeinden/Gv.	330	49	45	5	34	2	20	149
28	Unmittelbare Ausgaben	59 787	8 358	9 803	1 495	4 604	1 001	5 424	12 384
29	Länder	45 320	6 121	6 337	1 082	3 181	774	4 162	9 582
30	Gemeinden/Gv.	14 467	2 237	3 466	413	1 423	228	1 261	2 802
31	Zahlungen an Öffentlichen Gesamthaushalt	7 810	1 186	1 706	131	516	114	590	2 341
32	Länder	5 513	1 125	929	71	291	33	92	2 219
33	Gemeinden/Gv.	2 297	61	777	60	225	81	498	122
34	Bruttoausgaben	67 598	9 544	11 509	1 626	5 119	1 115	6 014	14 724
35	Länder	50 833	7 246	7 266	1 153	3 472	807	4 254	11 800
36	Gemeinden/Gv.	16 764	2 298	4 243	473	1 647	309	1 759	2 924
37	abzügl. Zahlungen von gleicher Ebene	6 103	1 102	1 728	66	481	73	415	1 207
38	Länder	751	8	0	-	-	-	-	692
39	Gemeinden/Gv.	1 609	48	755	38	63	53	246	58
40	Bereinigte Ausgaben	61 494	8 442	9 781	1 559	4 638	1 043	5 599	13 517
41	Länder	50 082	7 238	7 266	1 153	3 472	807	4 254	11 108
42	Gemeinden/Gv.	15 155	2 250	3 488	435	1 584	256	1 513	2 866
43	Laufende Rechnung	54 828	7 618	8 238	1 361	4 080	953	5 214	11 976
44	Länder	46 690	6 936	6 679	1 088	3 351	771	4 190	9 869
45	Gemeinden/Gv.	10 171	1 524	2 062	280	877	188	1 051	2 426
46	Kapitalrechnung	6 666	823	1 543	198	558	89	385	1 541
47	Länder	3 393	302	587	64	121	35	65	1 239
48	Gemeinden/Gv.	4 984	726	1 427	155	707	68	462	440
49	abzügl. Zahlungen v. and. Ebenen d. Öff. Gesamthaushalts	1 893	231	305	47	59	38	57	700
50	Länder	1 881	206	329	31	59	39	55	695
51	Gemeinden/Gv.	3 756	1 071	949	45	417	19	172	462
52	Nettoausgaben	59 601	8 210	9 476	1 513	4 579	1 005	5 541	12 818
53	Länder	48 201	7 032	6 937	1 122	3 412	768	4 200	10 413
54	Gemeinden/Gv.	11 400	1 178	2 539	391	1 167	237	1 342	2 404
55	Unmittelbare Einnahmen	1 814	200	284	18	57	19	121	179
56	Länder	963	13	49	5	11	5	78	20
57	Gemeinden/Gv.	850	188	235	14	46	14	43	159
58	Darunter Gebühren, Entgelte	992	60	85	4	14	3	67	93
59	Länder	705	3	28	0	1	0	61	1
60	Gemeinden/Gv.	287	57	57	4	14	3	6	91

**2 Ausgaben und Einnahmen der Länder und Gemeinden/Gv. - Kern- und  
Extrahaushalte**  
2.2 Ausgaben und Einnahmen ausgewählter Aufgabenbereiche nach Arten  
und Ländern  
Mill. EUR

Lfd. Nr.	Art der Ausgaben / Einnahmen	Flächenländer						Stadtstaaten		
		Rheinland- Pfalz	Saarland	Sachsen	Sachsen- Anhalt	Schleswig- Holstein	Thüringen	Berlin	Bremen	Hamburg
	<b>1015 Allgemeinbildende und berufliche Schulen</b>									
1	Personalausgaben	2 072	448	1 985	1 251	1 352	1 216	1 915	333	958
2	Länder	1 925	424	1 882	1 190	1 240	1 120	1 915	333	958
3	Gemeinden/Gv.	146	25	103	60	112	95	-	-	-
4	Unterhaltung des unbewegl. Vermögens	74	19	35	25	33	15	71	1	3
5	Länder	0	0	0	0	-	1	71	1	3
6	Gemeinden/Gv.	73	19	35	25	33	14	-	-	-
7	Bewirtschaftung der Grundstücke	94	18	127	72	69	78	91	14	106
8	Länder	1	1	-	3	0	3	91	14	106
9	Gemeinden/Gv.	92	18	127	70	69	75	-	-	-
10	Übriger laufender Sachaufwand	127	29	99	43	146	72	242	89	835
11	Länder	16	7	11	12	12	14	242	89	835
12	Gemeinden/Gv.	111	22	88	31	134	58	-	-	-
13	Baumaßnahmen	174	33	294	115	145	107	100	8	83
14	Länder	-	-	4	-	1	1	100	8	83
15	Gemeinden/Gv.	174	33	290	115	143	106	-	-	-
16	Erwerb von unbeweglichem Sachvermögen	14	9	2	0	3	4	2	1	84
17	Länder	-	-	-	-	-	3	2	1	84
18	Gemeinden/Gv.	14	9	2	0	3	2	-	-	-
19	Erwerb von beweglichem Sachvermögen	21	1	28	7	17	12	3	9	52
20	Länder	1	0	2	0	0	0	3	9	52
21	Gemeinden/Gv.	20	1	27	7	17	11	-	-	-
22	Erwerb von Beteiligungen	-	-	0	-	0	-	-	-	-
23	Länder	-	-	-	-	-	-	-	-	-
24	Gemeinden/Gv.	-	-	0	-	0	-	-	-	-
25	Zahlungen an andere Bereiche	233	64	220	105	96	135	206	51	124
26	Länder	229	63	215	99	86	132	206	51	124
27	Gemeinden/Gv.	4	0	5	6	10	3	-	-	-
28	Unmittelbare Ausgaben	2 808	621	2 792	1 618	1 860	1 638	2 630	506	2 246
29	Länder	2 174	495	2 114	1 304	1 340	1 274	2 630	506	2 246
30	Gemeinden/Gv.	635	126	677	314	521	364	-	-	-
31	Zahlungen an Öffentlichen Gesamthaushalt	209	47	161	113	403	216	38	2	37
32	Länder	148	2	141	80	138	166	38	2	37
33	Gemeinden/Gv.	60	45	20	33	266	50	-	-	-
34	Bruttoausgaben	3 017	668	2 953	1 731	2 264	1 854	2 668	508	2 283
35	Länder	2 322	496	2 255	1 384	1 477	1 441	2 668	508	2 283
36	Gemeinden/Gv.	695	172	698	347	786	414	-	-	-
37	abzügl. Zahlungen von gleicher Ebene	150	42	193	73	296	220	17	2	0
38	Länder	-	-	-	-	-	-	17	2	0
39	Gemeinden/Gv.	55	8	12	17	222	34	-	-	-
40	Bereinigte Ausgaben	2 867	626	2 760	1 658	1 967	1 634	2 651	507	2 283
41	Länder	2 322	496	2 255	1 384	1 477	1 441	2 651	507	2 283
42	Gemeinden/Gv.	640	163	685	330	565	379	-	-	-
43	Laufende Rechnung	2 579	603	2 469	1 490	1 719	1 508	2 545	485	2 027
44	Länder	2 165	496	2 120	1 288	1 354	1 357	2 545	485	2 027
45	Gemeinden/Gv.	432	114	365	203	395	256	-	-	-
46	Kapitalrechnung	288	23	291	168	249	126	106	21	256
47	Länder	157	1	135	96	124	83	106	21	256
48	Gemeinden/Gv.	208	50	321	127	170	124	-	-	-
49	abzügl. Zahlungen v. and. Ebenen d. Öff. Gesamthaushalts	82	0	67	67	92	68	84	12	22
50	Länder	77	0	63	64	97	79	84	12	22
51	Gemeinden/Gv.	100	33	185	59	69	175	-	-	-
52	Nettoausgaben	2 785	626	2 693	1 591	1 876	1 566	2 568	494	2 261
53	Länder	2 245	496	2 192	1 319	1 380	1 362	2 568	494	2 261
54	Gemeinden/Gv.	540	130	501	271	496	204	-	-	-
55	Unmittelbare Einnahmen	43	14	37	11	40	36	87	5	663
56	Länder	5	1	7	3	4	7	87	5	663
57	Gemeinden/Gv.	38	12	30	7	36	29	-	-	-
58	Darunter Gebühren, Entgelte	16	5	4	4	12	22	49	0	554
59	Länder	1	1	0	2	1	0	49	0	554
60	Gemeinden/Gv.	15	4	4	1	11	22	-	-	-

**2 Ausgaben und Einnahmen der Länder und Gemeinden/Gv. - Kern- und  
Extrahaushalte**  
2.2 Ausgaben und Einnahmen ausgewählter Aufgabenbereiche nach Arten  
und Ländern  
Mill. EUR

Lfd. Nr.	Art der Ausgaben / Einnahmen	Länder zusammen	Flächenländer						
			Baden- Württem- berg	Bayern	Branden- burg	Hessen	Mecklen- burg- Vorpommern	Nieder- sachsen	Nordrhein- Westfalen
	<b>1016 Allgemeinbildende Schulen</b>								
1	Personalausgaben	30 280	4 165	4 930	876	218	622	3 303	6 653
2	Länder	28 063	3 824	4 383	815	68	583	3 078	6 244
3	Gemeinden/Gv.	2 218	341	546	61	149	39	225	408
4	Unterhaltung des unbewegl. Vermögens	929	140	180	30	105	8	99	161
5	Länder	32	-	2	-	1	-	0	0
6	Gemeinden/Gv.	897	140	178	30	104	8	99	161
7	Bewirtschaftung der Grundstücke	1 880	242	351	68	136	42	151	299
8	Länder	212	0	5	-	3	1	3	3
9	Gemeinden/Gv.	1 668	242	345	68	133	41	148	296
10	Übriger laufender Sachaufwand	2 799	322	364	63	167	48	167	888
11	Länder	584	15	23	5	18	3	29	14
12	Gemeinden/Gv.	2 215	306	341	58	149	45	138	874
13	Baumaßnahmen	3 795	496	1 176	122	529	54	321	255
14	Länder	56	2	12	-	-	4	0	-
15	Gemeinden/Gv.	3 739	494	1 163	122	529	50	321	255
16	Erwerb von unbeweglichem Sachvermögen	78	6	17	1	8	0	12	4
17	Länder	5	-	-	-	-	-	-	-
18	Gemeinden/Gv.	73	6	17	1	8	0	12	4
19	Erwerb von beweglichem Sachvermögen	377	51	67	9	34	11	39	75
20	Länder	30	1	1	-	1	-	1	1
21	Gemeinden/Gv.	347	49	66	9	33	11	38	74
22	Erwerb von Beteiligungen	2	2	-	-	-	0	-	0
23	Länder	-	-	-	-	-	-	-	-
24	Gemeinden/Gv.	2	2	-	-	-	0	-	0
25	Zahlungen an andere Bereiche	3 744	758	938	104	25	56	229	1 188
26	Länder	3 520	739	906	102	0	54	213	1 078
27	Gemeinden/Gv.	224	19	33	2	25	2	16	110
28	Unmittelbare Ausgaben	43 885	6 183	8 022	1 272	1 222	842	4 321	9 524
29	Länder	32 502	4 582	5 332	922	91	646	3 324	7 341
30	Gemeinden/Gv.	11 383	1 601	2 690	350	1 131	196	997	2 182
31	Zahlungen an Öffentlichen Gesamthaushalt	2 778	625	913	47	240	65	352	104
32	Länder	1 192	572	359	0	127	1	11	7
33	Gemeinden/Gv.	1 586	53	553	47	113	64	342	97
34	Bruttoausgaben	46 663	6 808	8 935	1 319	1 461	907	4 673	9 627
35	Länder	33 694	5 154	5 691	922	217	647	3 335	7 348
36	Gemeinden/Gv.	12 968	1 653	3 243	397	1 244	260	1 339	2 279
37	abzügl. Zahlungen von gleicher Ebene	3 759	692	1 190	54	269	62	287	378
38	Länder	11	2	-	-	-	-	-	6
39	Gemeinden/Gv.	1 171	40	534	28	38	43	161	40
40	Bereinigte Ausgaben	42 904	6 116	7 745	1 265	1 192	845	4 386	9 249
41	Länder	33 683	5 152	5 691	922	217	647	3 335	7 343
42	Gemeinden/Gv.	11 797	1 613	2 709	369	1 206	217	1 178	2 239
43	Laufende Rechnung	39 636	5 711	6 674	1 141	694	792	4 144	9 024
44	Länder	33 157	5 149	5 439	922	97	643	3 334	7 342
45	Gemeinden/Gv.	7 595	1 050	1 463	225	612	155	826	1 904
46	Kapitalrechnung	3 268	405	1 071	125	498	54	243	225
47	Länder	526	3	252	-	121	4	1	1
48	Gemeinden/Gv.	4 202	563	1 247	144	593	62	352	334
49	abzügl. Zahlungen v. and. Ebenen d. Öff. Gesamthaushalts	104	32	3	16	0	8	4	6
50	Länder	57	13	1	-	0	9	2	2
51	Gemeinden/Gv.	2 623	669	658	42	231	17	128	336
52	Nettoausgaben	42 800	6 084	7 741	1 249	1 192	838	4 383	9 243
53	Länder	33 626	5 140	5 690	922	217	638	3 333	7 341
54	Gemeinden/Gv.	9 174	944	2 051	327	974	200	1 050	1 903
55	Unmittelbare Einnahmen	637	83	184	10	32	13	47	119
56	Länder	81	4	10	0	4	0	16	15
57	Gemeinden/Gv.	556	79	173	9	28	12	31	105
58	Darunter Gebühren, Entgelte	169	19	35	3	4	2	4	57
59	Länder	12	2	4	0	1	0	0	1
60	Gemeinden/Gv.	157	17	31	3	3	2	4	56

**2 Ausgaben und Einnahmen der Länder und Gemeinden/Gv. - Kern- und Extrahaushalte**  
2.2 Ausgaben und Einnahmen ausgewählter Aufgabenbereiche nach Arten und Ländern  
Mill. EUR

Lfd. Nr.	Art der Ausgaben / Einnahmen	Flächenländer						Stadtstaaten		
		Rheinland-Pfalz	Saarland	Sachsen	Sachsen-Anhalt	Schleswig-Holstein	Thüringen	Berlin	Bremen	Hamburg
	<b>1016 Allgemeinbildende Schulen</b>									
1	Personalausgaben	1 648	352	1 675	1 098	1 126	1 006	1 579	304	726
2	Länder	1 527	333	1 594	1 047	1 030	927	1 579	304	726
3	Gemeinden/Gv.	122	19	81	51	96	80	-	-	-
4	Unterhaltung des unbewegl. Vermögens	66	16	31	22	30	13	24	0	3
5	Länder	0	0	0	0	-	1	24	0	3
6	Gemeinden/Gv.	65	16	31	22	30	12	-	-	-
7	Bewirtschaftung der Grundstücke	85	16	108	63	65	65	71	13	106
8	Länder	1	1	-	3	0	2	71	13	106
9	Gemeinden/Gv.	83	15	108	61	65	62	-	-	-
10	Übriger laufender Sachaufwand	79	21	67	27	94	44	161	75	212
11	Länder	5	6	5	2	6	5	161	75	212
12	Gemeinden/Gv.	74	16	62	25	88	40	-	-	-
13	Baumaßnahmen	165	31	269	113	133	97	27	7	0
14	Länder	-	-	2	-	-	1	27	7	0
15	Gemeinden/Gv.	165	31	267	113	133	96	-	-	-
16	Erwerb von unbeweglichem Sachvermögen	10	8	2	0	3	4	2	1	-
17	Länder	-	-	-	-	-	3	2	1	-
18	Gemeinden/Gv.	10	8	2	0	3	1	-	-	-
19	Erwerb von beweglichem Sachvermögen	17	1	23	6	13	9	1	4	18
20	Länder	1	0	1	0	0	0	1	4	18
21	Gemeinden/Gv.	16	1	22	6	13	9	-	-	-
22	Erwerb von Beteiligungen	-	-	0	-	0	-	-	-	-
23	Länder	-	-	-	-	-	-	-	-	-
24	Gemeinden/Gv.	-	-	0	-	0	-	-	-	-
25	Zahlungen an andere Bereiche	192	0	4	64	58	91	3	18	16
26	Länder	191	0	1	58	51	90	3	18	16
27	Gemeinden/Gv.	2	0	3	5	6	1	-	-	-
28	Unmittelbare Ausgaben	2 262	445	2 179	1 394	1 520	1 330	1 868	421	1 081
29	Länder	1 725	340	1 603	1 111	1 087	1 029	1 868	421	1 081
30	Gemeinden/Gv.	537	105	575	284	433	301	-	-	-
31	Zahlungen an Öffentlichen Gesamthaushalt	84	3	15	28	224	62	16	0	0
32	Länder	39	1	0	3	29	26	16	0	0
33	Gemeinden/Gv.	45	3	15	26	194	36	-	-	-
34	Bruttoausgaben	2 346	448	2 194	1 422	1 744	1 392	1 884	421	1 081
35	Länder	1 765	340	1 604	1 113	1 117	1 055	1 884	421	1 081
36	Gemeinden/Gv.	581	108	590	309	627	337	-	-	-
37	abzügl. Zahlungen von gleicher Ebene	129	32	172	68	233	188	-	2	-
38	Länder	-	-	-	-	-	-	-	2	-
39	Gemeinden/Gv.	48	4	8	12	182	32	-	-	-
40	Bereinigte Ausgaben	2 217	417	2 021	1 355	1 511	1 205	1 884	420	1 081
41	Länder	1 765	340	1 604	1 113	1 117	1 055	1 884	420	1 081
42	Gemeinden/Gv.	534	104	582	297	446	305	-	-	-
43	Laufende Rechnung	2 053	402	1 877	1 284	1 366	1 152	1 854	408	1 063
44	Länder	1 720	340	1 600	1 113	1 088	1 046	1 854	408	1 063
45	Gemeinden/Gv.	347	64	291	172	290	195	-	-	-
46	Kapitalrechnung	164	14	144	71	145	53	29	11	18
47	Länder	45	0	3	0	29	9	29	11	18
48	Gemeinden/Gv.	187	40	291	124	155	110	-	-	-
49	abzügl. Zahlungen v. and. Ebenen d. Öff. Gesamthaushalts	8	0	2	2	19	1	3	3	0
50	Länder	4	0	-	0	10	12	3	3	0
51	Gemeinden/Gv.	86	27	167	58	60	144	-	-	-
52	Nettoausgaben	2 209	416	2 019	1 352	1 492	1 204	1 881	416	1 081
53	Länder	1 761	340	1 604	1 113	1 106	1 044	1 881	416	1 081
54	Gemeinden/Gv.	448	76	416	239	386	161	-	-	-
55	Unmittelbare Einnahmen	36	9	26	7	28	27	11	2	4
56	Länder	2	1	5	1	3	3	11	2	4
57	Gemeinden/Gv.	34	7	22	6	25	24	-	-	-
58	Darunter Gebühren, Entgelte	15	2	3	1	6	18	1	0	0
59	Länder	1	1	0	0	-	0	1	0	0
60	Gemeinden/Gv.	13	1	2	1	6	18	-	-	-

**2 Ausgaben und Einnahmen der Länder und Gemeinden/Gv. - Kern- und  
Extrahaushalte**  
2.2 Ausgaben und Einnahmen ausgewählter Aufgabenbereiche nach Arten  
und Ländern  
Mill. EUR

Lfd. Nr.	Art der Ausgaben / Einnahmen	Länder zusammen	Flächenländer						
			Baden- Württem- berg	Bayern	Branden- burg	Hessen	Mecklen- burg- Vorpommern	Nieder- sachsen	Nordrhein- Westfalen
	<b>1017 Berufliche Schulen</b>								
1	Personalausgaben	5 685	1 054	855	124	18	88	627	1 264
2	Länder	5 173	998	570	116	-	82	600	1 209
3	Gemeinden/Gv.	512	56	285	8	18	6	28	55
4	Unterhaltung des unbewegl. Vermögens	162	52	33	3	10	1	17	20
5	Länder	6	-	1	-	0	-	-	-
6	Gemeinden/Gv.	156	52	33	3	10	1	17	20
7	Bewirtschaftung der Grundstücke	286	55	58	10	18	6	27	37
8	Länder	23	0	1	-	-	1	-	-
9	Gemeinden/Gv.	263	55	58	10	18	6	27	37
10	Übriger laufender Sachaufwand	818	101	99	10	25	9	39	110
11	Länder	368	3	10	0	-	2	5	-
12	Gemeinden/Gv.	450	97	89	10	25	7	34	110
13	Baumaßnahmen	409	83	124	7	53	4	43	33
14	Länder	14	-	0	-	-	-	-	-
15	Gemeinden/Gv.	395	83	124	7	53	4	43	33
16	Erwerb von unbeweglichem Sachvermögen	27	2	14	0	1	-	0	3
17	Länder	0	-	-	-	-	-	-	-
18	Gemeinden/Gv.	27	2	14	0	1	-	0	3
19	Erwerb von beweglichem Sachvermögen	141	33	25	2	7	1	24	27
20	Länder	9	1	0	-	-	-	0	-
21	Gemeinden/Gv.	132	32	25	2	7	1	24	27
22	Erwerb von Beteiligungen	0	0	-	-	-	-	-	0
23	Länder	-	-	-	-	-	-	-	-
24	Gemeinden/Gv.	0	0	-	-	-	-	-	0
25	Zahlungen an andere Bereiche	839	163	290	27	16	7	60	179
26	Länder	828	160	288	26	16	7	59	177
27	Gemeinden/Gv.	11	4	2	0	1	0	1	2
28	Unmittelbare Ausgaben	8 366	1 543	1 499	183	148	117	837	1 673
29	Länder	6 420	1 161	870	143	16	91	664	1 386
30	Gemeinden/Gv.	1 946	382	629	40	132	25	173	287
31	Zahlungen an Öffentlichen Gesamthaushalt	883	216	445	9	34	10	53	15
32	Länder	508	214	234	-	5	0	15	3
33	Gemeinden/Gv.	375	2	211	9	30	9	39	12
34	Bruttoausgaben	9 249	1 760	1 944	192	182	126	890	1 688
35	Länder	6 929	1 376	1 104	143	20	92	678	1 390
36	Gemeinden/Gv.	2 321	384	841	49	162	35	212	299
37	abzügl. Zahlungen von gleicher Ebene	973	210	487	8	50	10	49	43
38	Länder	18	1	-	-	-	-	-	-
39	Gemeinden/Gv.	325	3	209	7	22	9	17	13
40	Bereinigte Ausgaben	8 276	1 550	1 458	184	132	116	842	1 645
41	Länder	6 911	1 375	1 104	143	20	92	678	1 390
42	Gemeinden/Gv.	1 995	380	632	42	139	26	195	285
43	Laufende Rechnung	7 822	1 465	1 301	176	94	112	793	1 598
44	Länder	6 834	1 374	1 071	143	20	92	668	1 390
45	Gemeinden/Gv.	1 440	260	469	33	76	20	130	224
46	Kapitalrechnung	454	84	157	8	38	4	49	47
47	Länder	77	1	32	-	-	-	10	-
48	Gemeinden/Gv.	555	120	163	9	63	6	65	61
49	abzügl. Zahlungen v. and. Ebenen d. Öff. Gesamthaushalts	31	4	2	1	0	0	8	1
50	Länder	26	0	2	-	-	0	8	-
51	Gemeinden/Gv.	635	210	278	2	28	1	31	30
52	Nettoausgaben	8 245	1 545	1 456	183	132	116	834	1 645
53	Länder	6 885	1 375	1 102	143	20	92	670	1 390
54	Gemeinden/Gv.	1 360	171	354	41	112	24	163	255
55	Unmittelbare Einnahmen	437	30	37	2	2	6	13	30
56	Länder	313	1	1	-	-	4	6	0
57	Gemeinden/Gv.	124	29	36	2	2	1	7	30
58	Darunter Gebühren, Entgelte	334	14	7	0	0	1	7	21
59	Länder	284	0	0	-	-	0	6	-
60	Gemeinden/Gv.	50	14	7	0	0	1	1	21



**2 Ausgaben und Einnahmen der Länder und Gemeinden/Gv. - Kern- und Extrahaushalte**  
2.2 Ausgaben und Einnahmen ausgewählter Aufgabenbereiche nach Arten und Ländern  
Mill. EUR

Lfd. Nr.	Art der Ausgaben / Einnahmen	Flächenländer						Stadtstaaten		
		Rheinland-Pfalz	Saarland	Sachsen	Sachsen-Anhalt	Schleswig-Holstein	Thüringen	Berlin	Bremen	Hamburg
	<b>1017 Berufliche Schulen</b>									
1	Personalausgaben	291	79	284	138	217	188	250	17	190
2	Länder	276	77	270	132	210	178	250	17	190
3	Gemeinden/Gv.	16	3	14	6	7	10	-	-	-
4	Unterhaltung des unbewegl. Vermögens	8	3	4	3	2	1	5	-	-
5	Länder	-	-	-	-	-	-	5	-	-
6	Gemeinden/Gv.	8	3	4	3	2	1	-	-	-
7	Bewirtschaftung der Grundstücke	8	3	18	9	3	12	21	-	-
8	Länder	-	-	-	-	0	1	21	-	-
9	Gemeinden/Gv.	8	3	18	9	3	12	-	-	-
10	Übriger laufender Sachaufwand	10	2	16	4	38	11	25	1	318
11	Länder	1	0	1	0	1	0	25	1	318
12	Gemeinden/Gv.	10	2	15	4	37	10	-	-	-
13	Baumaßnahmen	6	2	20	2	10	10	12	0	0
14	Länder	-	-	-	-	1	-	12	0	0
15	Gemeinden/Gv.	6	2	20	2	9	10	-	-	-
16	Erwerb von unbeweglichem Sachvermögen	3	1	0	0	0	0	-	-	0
17	Länder	-	-	-	-	-	-	-	-	0
18	Gemeinden/Gv.	3	1	0	0	0	0	-	-	-
19	Erwerb von beweglichem Sachvermögen	3	0	4	1	3	2	1	0	7
20	Länder	0	-	-	-	0	0	1	0	7
21	Gemeinden/Gv.	3	0	4	1	3	2	-	-	-
22	Erwerb von Beteiligungen	-	-	-	-	0	-	-	-	-
23	Länder	-	-	-	-	-	-	-	-	-
24	Gemeinden/Gv.	-	-	-	-	0	-	-	-	-
25	Zahlungen an andere Bereiche	32	0	1	19	9	36	0	0	-
26	Länder	32	0	1	19	8	35	0	0	-
27	Gemeinden/Gv.	0	0	0	0	1	0	-	-	-
28	Unmittelbare Ausgaben	363	89	348	177	282	260	315	18	514
29	Länder	309	77	271	151	220	214	315	18	514
30	Gemeinden/Gv.	54	13	76	25	62	46	-	-	-
31	Zahlungen an Öffentlichen Gesamthaushalt	7	0	6	5	54	3	22	0	4
32	Länder	4	-	1	0	5	-	22	0	4
33	Gemeinden/Gv.	3	0	4	5	49	3	-	-	-
34	Bruttoausgaben	370	89	353	182	336	263	338	18	518
35	Länder	313	77	273	151	225	214	338	18	518
36	Gemeinden/Gv.	57	13	81	30	111	48	-	-	-
37	abzügl. Zahlungen von gleicher Ebene	15	3	16	5	39	20	17	-	-
38	Länder	-	-	-	-	-	-	17	-	-
39	Gemeinden/Gv.	5	0	3	4	31	1	-	-	-
40	Bereinigte Ausgaben	354	87	337	177	297	243	321	18	518
41	Länder	313	77	273	151	225	214	321	18	518
42	Gemeinden/Gv.	52	12	78	26	80	47	-	-	-
43	Laufende Rechnung	347	85	324	175	287	237	306	18	507
44	Länder	309	77	273	151	221	214	306	18	507
45	Gemeinden/Gv.	39	10	53	23	68	34	-	-	-
46	Kapitalrechnung	7	2	13	2	10	6	15	0	11
47	Länder	3	-	-	-	4	0	15	0	11
48	Gemeinden/Gv.	13	3	25	3	12	13	-	-	-
49	abzügl. Zahlungen v. and. Ebenen d. Öff. Gesamthaushalts	1	0	1	0	1	0	12	2	-
50	Länder	0	-	-	-	1	0	12	2	-
51	Gemeinden/Gv.	11	3	15	1	8	18	-	-	-
52	Nettoausgaben	353	87	336	177	296	243	308	16	518
53	Länder	312	77	273	151	223	214	308	16	518
54	Gemeinden/Gv.	41	10	63	25	72	29	-	-	-
55	Unmittelbare Einnahmen	2	0	3	1	10	3	19	2	277
56	Länder	1	0	0	0	1	1	19	2	277
57	Gemeinden/Gv.	1	0	3	1	9	2	-	-	-
58	Darunter Gebühren, Entgelte	0	0	1	0	5	1	14	0	263
59	Länder	0	0	0	0	1	0	14	0	263
60	Gemeinden/Gv.	0	0	1	0	4	1	-	-	-

**2 Ausgaben und Einnahmen der Länder und Gemeinden/Gv. - Kern- und  
Extrahaushalte**  
2.2 Ausgaben und Einnahmen ausgewählter Aufgabenbereiche nach Arten  
und Ländern  
Mill. EUR

Lfd. Nr.	Art der Ausgaben / Einnahmen	Länder zusammen	Flächenländer						
			Baden- Württem- berg	Bayern	Branden- burg	Hessen	Mecklen- burg- Vorpommern	Nieder- sachsen	Nordrhein- Westfalen
	<b>1018 Hochschulen</b>								
1	Personalausgaben	14 088	2 092	1 993	319	1 305	245	1 257	2 836
2	Länder	14 088	2 092	1 993	319	1 305	245	1 257	2 836
3	Gemeinden/Gv.	-	-	-	-	-	-	-	-
4	Unterhaltung des unbewegl. Vermögens	428	17	36	7	51	6	24	120
5	Länder	428	17	36	7	51	6	24	120
6	Gemeinden/Gv.	-	-	-	-	-	-	-	-
7	Bewirtschaftung der Grundstücke	1 139	62	132	19	121	18	98	285
8	Länder	1 139	62	132	19	121	18	98	285
9	Gemeinden/Gv.	-	-	-	-	-	-	-	-
10	Übriger laufender Sachaufwand	4 890	548	658	67	475	53	417	1 413
11	Länder	4 890	548	658	67	475	53	417	1 413
12	Gemeinden/Gv.	-	-	-	-	-	-	-	-
13	Baumaßnahmen	2 751	533	533	56	617	165	65	43
14	Länder	2 751	533	533	56	617	165	65	43
15	Gemeinden/Gv.	-	-	-	-	-	-	-	-
16	Erwerb von unbeweglichem Sachvermögen	123	23	5	3	18	3	3	2
17	Länder	123	23	5	3	18	3	3	2
18	Gemeinden/Gv.	-	-	-	-	-	-	-	-
19	Erwerb von beweglichem Sachvermögen	1 420	198	162	36	152	67	139	294
20	Länder	1 420	198	162	36	152	67	139	294
21	Gemeinden/Gv.	-	-	-	-	-	-	-	-
22	Erwerb von Beteiligungen	-	-	-	-	-	-	-	-
23	Länder	-	-	-	-	-	-	-	-
24	Gemeinden/Gv.	-	-	-	-	-	-	-	-
25	Zahlungen an andere Bereiche	4 608	770	604	60	55	122	507	1 172
26	Länder	4 608	770	604	60	55	122	507	1 172
27	Gemeinden/Gv.	-	-	-	-	-	-	-	-
28	Unmittelbare Ausgaben	29 448	4 245	4 124	568	2 794	678	2 508	6 164
29	Länder	29 448	4 245	4 124	568	2 794	678	2 508	6 164
30	Gemeinden/Gv.	-	-	-	-	-	-	-	-
31	Zahlungen an Öffentlichen Gesamthaushalt	12 264	696	107	244	1 620	220	1 510	3 381
32	Länder	12 264	696	107	244	1 620	220	1 510	3 381
33	Gemeinden/Gv.	-	-	-	-	-	-	-	-
34	Bruttoausgaben	41 712	4 941	4 231	812	4 414	898	4 018	9 545
35	Länder	41 712	4 941	4 231	812	4 414	898	4 018	9 545
36	Gemeinden/Gv.	-	-	-	-	-	-	-	-
37	abzügl. Zahlungen von gleicher Ebene	12 712	713	7	335	1 690	303	1 506	3 459
38	Länder	12 692	713	1	335	1 688	303	1 505	3 453
39	Gemeinden/Gv.	-	-	-	-	-	-	-	-
40	Bereinigte Ausgaben	29 000	4 228	4 224	477	2 724	596	2 512	6 086
41	Länder	29 020	4 228	4 230	477	2 727	596	2 513	6 092
42	Gemeinden/Gv.	-	-	-	-	-	-	-	-
43	Laufende Rechnung	23 605	3 345	3 363	362	1 977	372	2 186	5 309
44	Länder	23 626	3 345	3 369	362	1 979	372	2 186	5 315
45	Gemeinden/Gv.	-	-	-	-	-	-	-	-
46	Kapitalrechnung	5 394	882	861	115	748	223	327	777
47	Länder	5 394	882	861	115	748	223	327	777
48	Gemeinden/Gv.	-	-	-	-	-	-	-	-
49	abzügl. Zahlungen v. and. Ebenen d. Öff. Gesamthaushalts	3 470	718	630	94	220	109	265	484
50	Länder	3 490	718	636	95	222	109	266	489
51	Gemeinden/Gv.	-	-	-	-	-	-	-	-
52	Nettoausgaben	25 530	3 509	3 594	383	2 504	487	2 247	5 603
53	Länder	25 530	3 509	3 594	383	2 504	487	2 247	5 603
54	Gemeinden/Gv.	-	-	-	-	-	-	-	-
55	Unmittelbare Einnahmen	5 026	714	757	91	433	63	569	967
56	Länder	5 026	714	757	91	433	63	569	967
57	Gemeinden/Gv.	-	-	-	-	-	-	-	-
58	Darunter Gebühren, Entgelte	680	174	40	8	25	2	141	188
59	Länder	680	174	40	8	25	2	141	188
60	Gemeinden/Gv.	-	-	-	-	-	-	-	-

**2 Ausgaben und Einnahmen der Länder und Gemeinden/Gv. - Kern- und Extrahaushalte**  
2.2 Ausgaben und Einnahmen ausgewählter Aufgabenbereiche nach Arten und Ländern  
Mill. EUR

Lfd. Nr.	Art der Ausgaben / Einnahmen	Flächenländer						Stadtstaaten		
		Rheinland-Pfalz	Saarland	Sachsen	Sachsen-Anhalt	Schleswig-Holstein	Thüringen	Berlin	Bremen	Hamburg
	<b>1018 Hochschulen</b>									
1	Personalausgaben	547	208	799	335	262	373	817	250	448
2	Länder	547	208	799	335	262	373	817	250	448
3	Gemeinden/Gv.	-	-	-	-	-	-	-	-	-
4	Unterhaltung des unbewegl. Vermögens	8	5	37	16	15	13	47	7	18
5	Länder	8	5	37	16	15	13	47	7	18
6	Gemeinden/Gv.	-	-	-	-	-	-	-	-	-
7	Bewirtschaftung der Grundstücke	41	21	121	26	22	30	90	21	33
8	Länder	41	21	121	26	22	30	90	21	33
9	Gemeinden/Gv.	-	-	-	-	-	-	-	-	-
10	Übriger laufender Sachaufwand	244	63	181	86	54	77	220	59	273
11	Länder	244	63	181	86	54	77	220	59	273
12	Gemeinden/Gv.	-	-	-	-	-	-	-	-	-
13	Baumaßnahmen	0	15	349	75	101	50	69	19	63
14	Länder	0	15	349	75	101	50	69	19	63
15	Gemeinden/Gv.	-	-	-	-	-	-	-	-	-
16	Erwerb von unbeweglichem Sachvermögen	0	1	8	21	1	28	4	1	0
17	Länder	0	1	8	21	1	28	4	1	0
18	Gemeinden/Gv.	-	-	-	-	-	-	-	-	-
19	Erwerb von beweglichem Sachvermögen	63	24	58	37	22	36	62	17	55
20	Länder	63	24	58	37	22	36	62	17	55
21	Gemeinden/Gv.	-	-	-	-	-	-	-	-	-
22	Erwerb von Beteiligungen	-	-	-	-	-	-	-	-	-
23	Länder	-	-	-	-	-	-	-	-	-
24	Gemeinden/Gv.	-	-	-	-	-	-	-	-	-
25	Zahlungen an andere Bereiche	212	36	147	153	163	114	328	24	144
26	Länder	212	36	147	153	163	114	328	24	144
27	Gemeinden/Gv.	-	-	-	-	-	-	-	-	-
28	Unmittelbare Ausgaben	1 115	373	1 699	748	641	722	1 637	397	1 034
29	Länder	1 115	373	1 699	748	641	722	1 637	397	1 034
30	Gemeinden/Gv.	-	-	-	-	-	-	-	-	-
31	Zahlungen an Öffentlichen Gesamthaushalt	681	205	640	329	285	376	1 125	222	621
32	Länder	681	205	640	329	285	376	1 125	222	621
33	Gemeinden/Gv.	-	-	-	-	-	-	-	-	-
34	Bruttoausgaben	1 796	578	2 339	1 077	926	1 098	2 762	619	1 655
35	Länder	1 796	578	2 339	1 077	926	1 098	2 762	619	1 655
36	Gemeinden/Gv.	-	-	-	-	-	-	-	-	-
37	abzügl. Zahlungen von gleicher Ebene	631	231	664	396	304	398	1 089	213	523
38	Länder	629	230	664	396	304	397	1 089	213	523
39	Gemeinden/Gv.	-	-	-	-	-	-	-	-	-
40	Bereinigte Ausgaben	1 165	347	1 676	682	623	700	1 673	406	1 132
41	Länder	1 167	348	1 676	682	623	701	1 673	406	1 132
42	Gemeinden/Gv.	-	-	-	-	-	-	-	-	-
43	Laufende Rechnung	1 014	299	1 237	530	486	581	1 452	343	999
44	Länder	1 016	300	1 237	530	486	582	1 452	343	999
45	Gemeinden/Gv.	-	-	-	-	-	-	-	-	-
46	Kapitalrechnung	151	48	439	152	136	119	221	63	133
47	Länder	151	48	439	152	136	119	221	63	133
48	Gemeinden/Gv.	-	-	-	-	-	-	-	-	-
49	abzügl. Zahlungen v. and. Ebenen d. Öff. Gesamthaushalts	117	19	245	100	85	111	328	69	124
50	Länder	119	20	245	100	85	113	328	69	124
51	Gemeinden/Gv.	-	-	-	-	-	-	-	-	-
52	Nettoausgaben	1 048	328	1 431	582	537	588	1 345	336	1 008
53	Länder	1 048	328	1 431	582	537	588	1 345	336	1 008
54	Gemeinden/Gv.	-	-	-	-	-	-	-	-	-
55	Unmittelbare Einnahmen	156	85	268	79	71	86	350	132	204
56	Länder	156	85	268	79	71	86	350	132	204
57	Gemeinden/Gv.	-	-	-	-	-	-	-	-	-
58	Darunter Gebühren, Entgelte	14	1	2	5	1	4	24	3	47
59	Länder	14	1	2	5	1	4	24	3	47
60	Gemeinden/Gv.	-	-	-	-	-	-	-	-	-

**2 Ausgaben und Einnahmen der Länder und Gemeinden/Gv. - Kern- und Extrahaushalte**  
2.2 Ausgaben und Einnahmen ausgewählter Aufgabenbereiche nach Arten und Ländern  
Mill. EUR

Lfd. Nr.	Art der Ausgaben / Einnahmen	Länder zusammen	Flächenländer						
			Baden-Württemberg	Bayern	Brandenburg	Hessen	Mecklenburg-Vorpommern	Niedersachsen	Nordrhein-Westfalen
	<b>1019 Förderung von Schülern, Studenten u. dgl.</b>								
1	Personalausgaben	70	7	9	3	7	0	7	23
2	Länder	0	0	0	-	-	-	-	-
3	Gemeinden/Gv.	70	7	9	3	7	0	7	23
4	Unterhaltung des unbewegl. Vermögens	1	0	0	0	0	-	0	1
5	Länder	-	-	-	-	-	-	-	-
6	Gemeinden/Gv.	1	0	0	0	0	-	0	1
7	Bewirtschaftung der Grundstücke	2	1	0	0	0	-	0	1
8	Länder	-	-	-	-	-	-	-	-
9	Gemeinden/Gv.	2	1	0	0	0	-	0	1
10	Übriger laufender Sachaufwand	2 237	278	448	53	141	50	285	535
11	Länder	114	36	1	3	1	3	1	17
12	Gemeinden/Gv.	2 123	242	447	50	140	47	284	519
13	Baumaßnahmen	8	1	1	-	0	-	0	4
14	Länder	0	-	-	-	-	-	-	-
15	Gemeinden/Gv.	8	1	1	-	0	-	0	4
16	Erwerb von unbeweglichem Sachvermögen	0	-	-	-	-	-	-	0
17	Länder	-	-	-	-	-	-	-	-
18	Gemeinden/Gv.	0	-	-	-	-	-	-	0
19	Erwerb von beweglichem Sachvermögen	2	0	1	0	0	-	0	1
20	Länder	0	-	-	-	-	-	-	-
21	Gemeinden/Gv.	2	0	1	0	0	-	0	1
22	Erwerb von Beteiligungen	0	0	-	-	0	-	-	0
23	Länder	-	-	-	-	-	-	-	-
24	Gemeinden/Gv.	0	0	-	-	0	-	-	0
25	Zahlungen an andere Bereiche	3 598	363	520	124	262	116	362	797
26	Länder	3 531	353	517	123	245	116	361	763
27	Gemeinden/Gv.	68	10	3	1	18	-	1	34
28	Unmittelbare Ausgaben	5 919	651	980	181	411	167	655	1 363
29	Länder	3 645	390	519	126	245	120	362	780
30	Gemeinden/Gv.	2 275	262	461	54	165	47	292	583
31	Zahlungen an Öffentlichen Gesamthaushalt	828	186	302	10	5	15	16	125
32	Länder	748	170	298	9	3	15	8	117
33	Gemeinden/Gv.	80	16	4	1	1	0	8	8
34	Bruttoausgaben	6 748	837	1 281	190	416	181	670	1 488
35	Länder	4 393	560	816	135	249	134	370	897
36	Gemeinden/Gv.	2 355	278	465	55	167	47	300	591
37	abzügl. Zahlungen von gleicher Ebene	846	132	303	5	10	13	12	178
38	Länder	138	-	-	-	-	-	-	110
39	Gemeinden/Gv.	72	15	7	0	0	0	9	4
40	Bereinigte Ausgaben	5 901	706	978	185	406	169	658	1 310
41	Länder	4 255	560	816	135	249	134	370	787
42	Gemeinden/Gv.	2 283	263	458	55	166	47	291	587
43	Laufende Rechnung	4 888	589	812	153	321	141	555	1 056
44	Länder	3 252	445	651	103	165	106	267	539
45	Gemeinden/Gv.	2 265	260	457	55	166	47	291	575
46	Kapitalrechnung	1 013	117	166	32	84	28	104	254
47	Länder	1 003	114	165	32	84	28	104	248
48	Gemeinden/Gv.	18	3	1	0	0	-	0	12
49	abzügl. Zahlungen v. and. Ebenen d. Öff. Gesamthaushalts	2 214	202	312	76	155	59	224	566
50	Länder	2 218	207	312	76	155	59	224	566
51	Gemeinden/Gv.	632	112	296	5	10	13	3	64
52	Nettoausgaben	3 687	504	666	109	250	109	434	744
53	Länder	2 037	353	504	59	94	75	146	221
54	Gemeinden/Gv.	1 651	151	162	50	157	34	288	523
55	Unmittelbare Einnahmen	308	51	42	8	15	8	38	55
56	Länder	214	17	41	8	15	8	37	36
57	Gemeinden/Gv.	94	35	1	1	1	0	1	19
58	Darunter Gebühren, Entgelte	44	2	1	1	1	0	1	14
59	Länder	3	-	-	-	-	-	-	-
60	Gemeinden/Gv.	40	2	1	1	1	0	1	14

**2 Ausgaben und Einnahmen der Länder und Gemeinden/Gv. - Kern- und  
Extrahaushalte**  
2.2 Ausgaben und Einnahmen ausgewählter Aufgabenbereiche nach Arten  
und Ländern  
Mill. EUR

Lfd. Nr.	Art der Ausgaben / Einnahmen	Flächenländer						Stadtstaaten		
		Rheinland- Pfalz	Saarland	Sachsen	Sachsen- Anhalt	Schleswig- Holstein	Thüringen	Berlin	Bremen	Hamburg
	<b>1019 Förderung von Schülern, Studenten u. dgl.</b>									
1	Personalausgaben	6	1	2	1	4	0	-	0	-
2	Länder	-	-	-	-	-	0	-	0	-
3	Gemeinden/Gv.	6	1	2	1	4	0	-	-	-
4	Unterhaltung des unbewegl. Vermögens	0	-	0	-	0	0	-	-	-
5	Länder	-	-	-	-	-	-	-	-	-
6	Gemeinden/Gv.	0	-	0	-	0	0	-	-	-
7	Bewirtschaftung der Grundstücke	0	0	0	-	0	0	-	-	-
8	Länder	-	-	-	-	-	-	-	-	-
9	Gemeinden/Gv.	0	0	0	-	0	0	-	-	-
10	Übriger laufender Sachaufwand	153	12	66	64	68	50	19	4	9
11	Länder	1	4	8	0	3	3	19	4	9
12	Gemeinden/Gv.	153	8	58	64	65	47	-	-	-
13	Baumaßnahmen	1	0	0	-	0	0	-	-	-
14	Länder	-	-	-	-	-	0	-	-	-
15	Gemeinden/Gv.	1	0	0	-	0	-	-	-	-
16	Erwerb von unbeweglichem Sachvermögen	0	-	-	-	0	-	-	-	-
17	Länder	-	-	-	-	-	-	-	-	-
18	Gemeinden/Gv.	0	-	-	-	0	-	-	-	-
19	Erwerb von beweglichem Sachvermögen	0	-	0	-	0	0	-	-	-
20	Länder	0	-	-	-	-	-	-	-	-
21	Gemeinden/Gv.	0	-	0	-	0	0	-	-	-
22	Erwerb von Beteiligungen	-	-	-	-	-	-	-	-	-
23	Länder	-	-	-	-	-	-	-	-	-
24	Gemeinden/Gv.	-	-	-	-	-	-	-	-	-
25	Zahlungen an andere Bereiche	84	30	287	95	102	119	246	55	34
26	Länder	84	30	287	95	102	119	246	55	34
27	Gemeinden/Gv.	0	-	0	0	1	0	-	-	-
28	Unmittelbare Ausgaben	245	43	355	160	174	169	265	59	44
29	Länder	85	34	295	95	104	122	265	59	44
30	Gemeinden/Gv.	159	8	60	65	70	47	-	-	-
31	Zahlungen an Öffentlichen Gesamthaushalt	49	2	63	3	31	12	6	5	-
32	Länder	47	2	54	1	3	11	6	5	-
33	Gemeinden/Gv.	2	0	9	2	28	0	-	-	-
34	Bruttoausgaben	294	44	418	163	205	181	271	64	44
35	Länder	132	36	349	96	107	134	271	64	44
36	Gemeinden/Gv.	162	8	70	67	98	47	-	-	-
37	abzügl. Zahlungen von gleicher Ebene	107	0	5	9	35	10	-	4	-
38	Länder	-	-	-	-	-	-	-	4	-
39	Gemeinden/Gv.	0	0	5	0	31	0	-	-	-
40	Bereinigte Ausgaben	187	44	413	154	170	171	271	60	44
41	Länder	132	36	349	96	107	134	271	60	44
42	Gemeinden/Gv.	161	8	65	67	67	47	-	-	-
43	Laufende Rechnung	185	35	334	152	139	168	191	39	41
44	Länder	131	26	270	94	76	131	191	39	41
45	Gemeinden/Gv.	161	8	64	67	67	47	-	-	-
46	Kapitalrechnung	1	10	79	2	31	3	80	21	3
47	Länder	1	10	79	2	31	3	80	21	3
48	Gemeinden/Gv.	1	0	0	-	0	0	-	-	-
49	abzügl. Zahlungen v. and. Ebenen d. Öff. Gesamthaushalts	63	15	183	56	60	64	153	34	15
50	Länder	63	15	183	56	60	64	153	34	15
51	Gemeinden/Gv.	106	0	0	9	5	10	-	-	-
52	Nettoausgaben	124	29	230	98	109	107	119	25	29
53	Länder	69	21	166	40	47	70	119	25	29
54	Gemeinden/Gv.	55	8	64	58	62	37	-	-	-
55	Unmittelbare Einnahmen	24	1	26	0	13	7	18	0	1
56	Länder	4	1	17	-	7	7	18	0	1
57	Gemeinden/Gv.	20	0	9	0	6	0	-	-	-
58	Darunter Gebühren, Entgelte	22	0	0	0	3	0	0	-	-
59	Länder	3	-	-	-	-	-	0	-	-
60	Gemeinden/Gv.	19	0	0	0	3	0	-	-	-

**2 Ausgaben und Einnahmen der Länder und Gemeinden/Gv. - Kern- und  
Extrahaushalte**  
2.2 Ausgaben und Einnahmen ausgewählter Aufgabenbereiche nach Arten  
und Ländern  
Mill. EUR

Lfd. Nr.	Art der Ausgaben / Einnahmen	Länder zusammen	Flächenländer						
			Baden- Württem- berg	Bayern	Branden- burg	Hessen	Mecklen- burg- Vorpommern	Nieder- sachsen	Nordrhein- Westfalen
	<b>1020 Sonstiges Bildungswesen</b>								
1	Personalausgaben	842	76	59	29	81	16	83	243
2	Länder	401	40	12	20	14	9	18	113
3	Gemeinden/Gv.	441	36	47	8	67	7	65	130
4	Unterhaltung des unbewegl. Vermögens	6	1	1	0	0	0	0	1
5	Länder	2	-	0	0	0	-	0	0
6	Gemeinden/Gv.	4	1	1	0	0	0	0	1
7	Bewirtschaftung der Grundstücke	23	2	3	1	3	1	1	4
8	Länder	11	0	1	1	3	0	1	1
9	Gemeinden/Gv.	12	2	3	0	0	1	1	3
10	Übriger laufender Sachaufwand	446	58	62	9	69	5	61	92
11	Länder	183	24	18	8	22	3	23	27
12	Gemeinden/Gv.	264	35	44	1	48	2	38	65
13	Baumaßnahmen	50	12	9	0	1	1	2	4
14	Länder	27	11	2	0	-	-	-	-
15	Gemeinden/Gv.	23	1	7	0	1	1	2	4
16	Erwerb von unbeweglichem Sachvermögen	5	0	2	-	2	0	1	0
17	Länder	0	0	-	-	-	-	-	-
18	Gemeinden/Gv.	5	0	2	-	2	0	1	0
19	Erwerb von beweglichem Sachvermögen	14	2	2	0	1	0	1	2
20	Länder	5	1	0	0	0	-	0	0
21	Gemeinden/Gv.	9	1	2	0	1	0	1	2
22	Erwerb von Beteiligungen	2	0	-	-	0	-	1	1
23	Länder	0	-	-	-	-	-	-	0
24	Gemeinden/Gv.	2	0	-	-	0	-	1	1
25	Zahlungen an andere Bereiche	324	49	77	3	15	6	52	71
26	Länder	247	30	52	2	9	6	39	65
27	Gemeinden/Gv.	77	19	24	1	6	0	13	6
28	Unmittelbare Ausgaben	1 712	200	215	42	173	29	203	418
29	Länder	875	106	86	31	48	18	81	206
30	Gemeinden/Gv.	836	94	130	11	125	11	122	212
31	Zahlungen an Öffentlichen Gesamthaushalt	243	13	18	3	19	0	52	69
32	Länder	145	9	2	2	5	0	29	47
33	Gemeinden/Gv.	98	4	16	0	14	0	23	23
34	Bruttoausgaben	1 954	214	233	45	192	30	255	488
35	Länder	1 020	115	87	34	52	18	110	253
36	Gemeinden/Gv.	934	98	146	11	140	11	145	235
37	abzügl. Zahlungen von gleicher Ebene	231	11	29	3	17	2	25	76
38	Länder	22	1	-	-	-	-	-	-
39	Gemeinden/Gv.	115	6	22	1	14	0	17	26
40	Bereinigte Ausgaben	1 724	203	204	42	174	27	230	412
41	Länder	998	114	87	34	52	18	110	253
42	Gemeinden/Gv.	820	92	124	11	126	11	128	209
43	Laufende Rechnung	1 599	178	166	41	172	26	219	403
44	Länder	907	91	57	33	51	18	108	250
45	Gemeinden/Gv.	776	90	113	11	124	10	119	202
46	Kapitalrechnung	125	25	38	1	3	1	11	9
47	Länder	91	23	30	0	1	-	3	2
48	Gemeinden/Gv.	44	3	11	0	2	1	9	7
49	abzügl. Zahlungen v. and. Ebenen d. Öff. Gesamthaushalts	40	5	0	7	2	1	6	5
50	Länder	23	4	0	7	0	-	3	-
51	Gemeinden/Gv.	111	5	8	3	5	3	11	55
52	Nettoausgaben	1 684	197	203	34	173	27	224	407
53	Länder	975	110	87	27	52	18	107	253
54	Gemeinden/Gv.	709	87	116	8	121	8	117	154
55	Unmittelbare Einnahmen	506	66	53	5	87	4	83	109
56	Länder	64	13	1	1	4	0	2	0
57	Gemeinden/Gv.	442	52	52	4	84	4	81	109
58	Darunter Gebühren, Entgelte	351	53	43	2	71	3	54	56
59	Länder	43	10	-	0	0	0	-	-
60	Gemeinden/Gv.	308	43	43	2	71	3	54	56

**2 Ausgaben und Einnahmen der Länder und Gemeinden/Gv. - Kern- und  
Extrahaushalte**  
2.2 Ausgaben und Einnahmen ausgewählter Aufgabenbereiche nach Arten  
und Ländern  
Mill. EUR

Lfd. Nr.	Art der Ausgaben / Einnahmen	Flächenländer						Stadtstaaten		
		Rheinland- Pfalz	Saarland	Sachsen	Sachsen- Anhalt	Schleswig- Holstein	Thüringen	Berlin	Bremen	Hamburg
	<b>1020 Sonstiges Bildungswesen</b>									
1	Personalausgaben	63	5	37	17	24	21	39	15	34
2	Länder	49	3	4	9	11	12	39	15	34
3	Gemeinden/Gv.	14	2	34	8	13	10	-	-	-
4	Unterhaltung des unbewegl. Vermögens	0	0	0	0	0	0	0	0	0
5	Länder	0	0	-	-	-	0	0	0	0
6	Gemeinden/Gv.	0	0	0	0	0	0	-	-	-
7	Bewirtschaftung der Grundstücke	2	0	1	1	1	1	1	0	1
8	Länder	2	0	-	0	-	0	1	0	1
9	Gemeinden/Gv.	0	0	1	1	1	1	-	-	-
10	Übriger laufender Sachaufwand	18	3	17	9	11	8	9	11	4
11	Länder	9	2	7	7	5	6	9	11	4
12	Gemeinden/Gv.	9	1	10	2	6	2	-	-	-
13	Baumaßnahmen	0	-	12	2	1	0	1	0	3
14	Länder	-	-	10	-	-	0	1	0	3
15	Gemeinden/Gv.	0	-	2	2	1	0	-	-	-
16	Erwerb von unbeweglichem Sachvermögen	0	-	0	0	0	0	0	-	-
17	Länder	-	-	-	-	-	0	0	-	-
18	Gemeinden/Gv.	0	-	0	0	0	-	-	-	-
19	Erwerb von beweglichem Sachvermögen	1	0	1	0	0	0	1	0	-
20	Länder	0	0	0	0	0	0	1	0	-
21	Gemeinden/Gv.	0	0	1	0	0	0	-	-	-
22	Erwerb von Beteiligungen	-	-	-	-	-	-	-	-	-
23	Länder	-	-	-	-	-	-	-	-	-
24	Gemeinden/Gv.	-	-	-	-	-	-	-	-	-
25	Zahlungen an andere Bereiche	14	3	8	3	7	3	0	4	9
26	Länder	13	3	5	3	4	3	0	4	9
27	Gemeinden/Gv.	1	0	3	0	3	0	-	-	-
28	Unmittelbare Ausgaben	98	11	76	33	44	34	52	31	51
29	Länder	73	8	25	19	19	21	52	31	51
30	Gemeinden/Gv.	25	3	50	14	25	13	-	-	-
31	Zahlungen an Öffentlichen Gesamthaushalt	3	2	40	6	2	12	4	0	-
32	Länder	1	1	33	-	1	11	4	0	-
33	Gemeinden/Gv.	2	0	6	6	1	1	-	-	-
34	Bruttoausgaben	101	12	116	39	46	46	56	31	51
35	Länder	74	9	59	19	20	32	56	31	51
36	Gemeinden/Gv.	27	4	57	20	26	14	-	-	-
37	abzügl. Zahlungen von gleicher Ebene	5	1	26	8	4	3	10	3	-
38	Länder	-	-	0	-	-	-	10	3	-
39	Gemeinden/Gv.	1	0	23	2	3	0	-	-	-
40	Bereinigte Ausgaben	96	12	90	31	42	43	46	27	51
41	Länder	74	9	59	19	20	32	46	27	51
42	Gemeinden/Gv.	26	3	33	17	23	14	-	-	-
43	Laufende Rechnung	93	11	67	30	39	43	45	26	48
44	Länder	71	9	38	19	19	31	45	26	48
45	Gemeinden/Gv.	26	3	30	12	21	14	-	-	-
46	Kapitalrechnung	3	0	23	2	3	1	1	1	4
47	Länder	3	0	21	0	1	1	1	1	4
48	Gemeinden/Gv.	0	0	3	5	2	0	-	-	-
49	abzügl. Zahlungen v. and. Ebenen d. Öff. Gesamthaushalts	5	1	5	0	2	1	1	1	4
50	Länder	3	0	4	-	1	0	1	1	4
51	Gemeinden/Gv.	5	1	3	6	2	4	-	-	-
52	Nettoausgaben	91	11	85	31	40	42	44	26	47
53	Länder	71	9	54	19	19	32	44	26	47
54	Gemeinden/Gv.	21	2	31	12	21	10	-	-	-
55	Unmittelbare Einnahmen	15	1	22	4	12	19	18	6	2
56	Länder	1	0	2	0	0	14	18	6	2
57	Gemeinden/Gv.	14	1	20	4	12	5	-	-	-
58	Darunter Gebühren, Entgelte	9	1	12	4	9	16	14	5	0
59	Länder	1	-	1	0	-	12	14	5	0
60	Gemeinden/Gv.	8	1	11	4	9	4	-	-	-

**2 Ausgaben und Einnahmen der Länder und Gemeinden/Gv. - Kern- und Extrahaushalte**  
2.2 Ausgaben und Einnahmen ausgewählter Aufgabenbereiche nach Arten und Ländern  
Mill. EUR

Lfd. Nr.	Art der Ausgaben / Einnahmen	Länder zusammen	Flächenländer						
			Baden-Württemberg	Bayern	Brandenburg	Hessen	Mecklenburg-Vorpommern	Niedersachsen	Nordrhein-Westfalen
	<b>1021 Wissenschaft, Forschung, Entwicklung außerhalb der Hochschulen</b>								
1	Personalausgaben	499	62	153	6	25	7	41	91
2	Länder	387	54	146	5	7	6	33	50
3	Gemeinden/Gv.	113	8	7	1	18	1	9	41
4	Unterhaltung des unbewegl. Vermögens	20	0	7	0	7	0	1	3
5	Länder	9	0	6	0	0	0	0	1
6	Gemeinden/Gv.	12	0	1	0	7	0	0	3
7	Bewirtschaftung der Grundstücke	45	1	12	0	4	1	2	17
8	Länder	21	1	11	0	0	1	2	2
9	Gemeinden/Gv.	25	0	1	0	4	0	1	15
10	Übriger laufender Sachaufwand	1 086	33	156	20	154	8	84	312
11	Länder	984	29	152	19	126	7	82	259
12	Gemeinden/Gv.	102	4	4	0	27	0	2	54
13	Baumaßnahmen	100	3	46	0	14	1	4	3
14	Länder	67	0	38	-	0	1	2	-
15	Gemeinden/Gv.	33	2	8	0	14	0	1	3
16	Erwerb von unbeweglichem Sachvermögen	3	0	-	-	0	-	0	2
17	Länder	1	0	-	-	-	-	0	0
18	Gemeinden/Gv.	3	0	-	-	0	-	-	2
19	Erwerb von beweglichem Sachvermögen	60	7	28	0	2	0	2	6
20	Länder	49	6	27	0	0	0	1	2
21	Gemeinden/Gv.	11	2	1	0	1	0	0	4
22	Erwerb von Beteiligungen	0	-	0	-	0	-	0	-
23	Länder	-	-	-	-	-	-	-	-
24	Gemeinden/Gv.	0	-	0	-	0	-	0	-
25	Zahlungen an andere Bereiche	1 517	245	251	100	25	48	157	68
26	Länder	1 493	242	248	100	24	48	155	60
27	Gemeinden/Gv.	24	3	2	0	1	0	1	9
28	Unmittelbare Ausgaben	3 331	352	652	126	232	65	291	503
29	Länder	3 010	332	628	124	158	63	276	374
30	Gemeinden/Gv.	321	20	24	2	73	2	15	129
31	Zahlungen an Öffentlichen Gesamthaushalt	810	116	74	1	18	46	91	92
32	Länder	734	102	68	1	18	46	84	51
33	Gemeinden/Gv.	76	14	6	0	0	0	7	41
34	Bruttoausgaben	4 140	468	726	127	250	111	382	595
35	Länder	3 743	434	696	125	176	109	360	424
36	Gemeinden/Gv.	397	34	30	2	74	2	22	170
37	abzügl. Zahlungen von gleicher Ebene	142	15	7	0	2	5	9	19
38	Länder	97	7	-	-	1	-	7	6
39	Gemeinden/Gv.	8	1	2	0	0	0	0	1
40	Bereinigte Ausgaben	3 998	453	719	127	248	106	373	576
41	Länder	3 646	427	696	125	176	109	353	418
42	Gemeinden/Gv.	389	32	28	2	73	2	21	170
43	Laufende Rechnung	3 292	388	547	112	215	80	348	513
44	Länder	2 984	368	537	111	158	83	329	358
45	Gemeinden/Gv.	329	23	14	2	57	2	20	160
46	Kapitalrechnung	706	65	172	14	32	26	24	63
47	Länder	663	59	159	14	17	26	24	60
48	Gemeinden/Gv.	60	9	14	0	16	0	2	10
49	abzügl. Zahlungen v. and. Ebenen d. Öff. Gesamthaushalts	590	64	107	36	31	32	42	40
50	Länder	598	67	111	36	31	37	42	40
51	Gemeinden/Gv.	30	3	1	0	2	0	2	12
52	Nettoausgaben	3 408	389	612	91	217	74	330	536
53	Länder	3 049	359	585	89	145	72	311	378
54	Gemeinden/Gv.	359	30	27	2	72	2	19	157
55	Unmittelbare Einnahmen	366	26	36	2	22	90	65	81
56	Länder	320	20	33	1	9	90	64	66
57	Gemeinden/Gv.	46	6	3	1	12	0	1	15
58	Darunter Gebühren, Entgelte	85	7	3	1	9	0	2	59
59	Länder	76	6	3	1	4	-	2	59
60	Gemeinden/Gv.	8	1	0	0	6	0	0	0



**2 Ausgaben und Einnahmen der Länder und Gemeinden/Gv. - Kern- und Extrahaushalte**  
2.2 Ausgaben und Einnahmen ausgewählter Aufgabenbereiche nach Arten und Ländern  
Mill. EUR

Lfd. Nr.	Art der Ausgaben / Einnahmen	Flächenländer						Stadtstaaten		
		Rheinland-Pfalz	Saarland	Sachsen	Sachsen-Anhalt	Schleswig-Holstein	Thüringen	Berlin	Bremen	Hamburg
	<b>1021 Wissenschaft, Forschung, Entwicklung außerhalb der Hochschulen</b>									
1	Personalausgaben	22	2	25	8	7	36	3	11	2
2	Länder	11	2	23	3	3	29	3	11	2
3	Gemeinden/Gv.	11	-	2	4	4	7	-	-	-
4	Unterhaltung des unbewegl. Vermögens	1	0	0	0	0	1	0	0	0
5	Länder	0	0	-	0	-	1	0	0	0
6	Gemeinden/Gv.	0	-	0	0	0	0	-	-	-
7	Bewirtschaftung der Grundstücke	2	0	0	1	0	4	0	0	0
8	Länder	1	0	0	0	0	2	0	0	0
9	Gemeinden/Gv.	1	-	0	0	0	2	-	-	-
10	Übriger laufender Sachaufwand	12	5	112	16	32	11	71	56	2
11	Länder	9	5	112	15	30	9	71	56	2
12	Gemeinden/Gv.	4	-	0	1	2	2	-	-	-
13	Baumaßnahmen	2	-	13	0	3	2	-	-	9
14	Länder	-	-	12	-	2	2	-	-	9
15	Gemeinden/Gv.	2	-	0	0	1	1	-	-	-
16	Erwerb von unbeweglichem Sachvermögen	0	-	-	-	0	-	0	0	-
17	Länder	-	-	-	-	0	-	0	0	-
18	Gemeinden/Gv.	0	-	-	-	-	-	-	-	-
19	Erwerb von beweglichem Sachvermögen	2	0	3	0	0	3	0	5	0
20	Länder	1	0	3	0	0	1	0	5	0
21	Gemeinden/Gv.	0	-	0	0	0	2	-	-	-
22	Erwerb von Beteiligungen	-	-	-	-	-	-	-	-	-
23	Länder	-	-	-	-	-	-	-	-	-
24	Gemeinden/Gv.	-	-	-	-	-	-	-	-	-
25	Zahlungen an andere Bereiche	66	30	154	72	36	102	140	10	12
26	Länder	66	30	151	71	35	99	140	10	12
27	Gemeinden/Gv.	0	0	2	1	0	3	-	-	-
28	Unmittelbare Ausgaben	107	38	307	97	78	160	215	82	26
29	Länder	88	38	302	90	71	143	215	82	26
30	Gemeinden/Gv.	18	0	5	7	7	18	-	-	-
31	Zahlungen an Öffentlichen Gesamthaushalt	21	18	113	68	50	12	89	2	1
32	Länder	17	18	112	67	50	10	89	2	1
33	Gemeinden/Gv.	4	0	0	1	0	2	-	-	-
34	Bruttoausgaben	127	56	419	165	128	172	304	84	26
35	Länder	105	56	414	157	121	153	304	84	26
36	Gemeinden/Gv.	23	0	5	8	7	19	-	-	-
37	abzügl. Zahlungen von gleicher Ebene	3	0	1	1	0	3	-	14	-
38	Länder	-	-	-	0	-	-	-	14	-
39	Gemeinden/Gv.	2	0	0	-	0	0	-	-	-
40	Bereinigte Ausgaben	124	56	419	164	128	168	304	70	26
41	Länder	105	56	414	157	121	153	304	70	26
42	Gemeinden/Gv.	21	0	5	8	7	19	-	-	-
43	Laufende Rechnung	102	33	334	102	109	134	270	54	5
44	Länder	84	33	329	96	104	121	270	54	5
45	Gemeinden/Gv.	19	0	4	7	6	15	-	-	-
46	Kapitalrechnung	22	23	85	62	19	34	33	16	21
47	Länder	21	23	85	61	18	32	33	16	21
48	Gemeinden/Gv.	2	0	1	1	1	4	-	-	-
49	abzügl. Zahlungen v. and. Ebenen d. Öff. Gesamthaushalts	4	10	40	49	55	26	88	7	21
50	Länder	4	10	40	44	55	26	88	7	21
51	Gemeinden/Gv.	1	-	1	5	0	3	-	-	-
52	Nettoausgaben	120	46	379	116	73	143	216	63	5
53	Länder	100	46	374	113	66	127	216	63	5
54	Gemeinden/Gv.	20	0	5	3	7	16	-	-	-
55	Unmittelbare Einnahmen	6	0	4	2	2	11	11	9	0
56	Länder	4	0	4	1	1	8	11	9	0
57	Gemeinden/Gv.	2	-	0	1	2	2	-	-	-
58	Darunter Gebühren, Entgelte	0	0	1	0	0	1	0	1	0
59	Länder	0	0	1	0	0	0	0	1	0
60	Gemeinden/Gv.	0	-	0	0	0	1	-	-	-

**2 Ausgaben und Einnahmen der Länder und Gemeinden/Gv. - Kern- und Extrahaushalte**  
2.2 Ausgaben und Einnahmen ausgewählter Aufgabenbereiche nach Arten und Ländern  
Mill. EUR

Lfd. Nr.	Art der Ausgaben / Einnahmen	Länder zusammen	Flächenländer						
			Baden-Württemberg	Bayern	Brandenburg	Hessen	Mecklenburg-Vorpommern	Niedersachsen	Nordrhein-Westfalen
	<b>1022 Kultur, Kirchliche Angelegenheiten</b>								
1	Personalausgaben	4 196	568	622	155	278	90	295	750
2	Länder	1 397	169	216	52	109	16	119	5
3	Gemeinden/Gv.	2 799	398	406	103	169	75	176	744
4	Unterhaltung des unbewegl. Vermögens	155	14	53	6	27	2	7	20
5	Länder	55	-	29	0	11	-	0	5
6	Gemeinden/Gv.	100	14	24	6	16	2	7	14
7	Bewirtschaftung der Grundstücke	215	22	62	6	20	5	11	33
8	Länder	66	0	30	0	7	2	4	1
9	Gemeinden/Gv.	149	22	32	6	13	4	7	32
10	Übriger laufender Sachaufwand	2 369	259	296	110	213	33	142	395
11	Länder	951	52	68	67	52	8	74	45
12	Gemeinden/Gv.	1 417	207	228	43	161	25	68	350
13	Baumaßnahmen	720	73	184	26	77	15	39	48
14	Länder	304	28	66	0	35	0	9	11
15	Gemeinden/Gv.	416	45	119	25	41	15	30	37
16	Erwerb von unbeweglichem Sachvermögen	81	4	4	1	7	4	5	9
17	Länder	39	0	-	0	0	-	4	0
18	Gemeinden/Gv.	42	4	4	1	7	4	1	9
19	Erwerb von beweglichem Sachvermögen	201	26	30	3	12	8	18	41
20	Länder	64	5	8	0	4	1	7	3
21	Gemeinden/Gv.	137	22	21	3	8	8	11	38
22	Erwerb von Beteiligungen	91	5	11	0	0	-	28	8
23	Länder	32	-	-	-	-	-	3	-
24	Gemeinden/Gv.	59	5	11	0	0	-	25	8
25	Zahlungen an andere Bereiche	1 954	322	289	65	168	38	133	295
26	Länder	1 207	200	165	45	65	29	71	146
27	Gemeinden/Gv.	746	122	124	20	103	10	62	149
28	Unmittelbare Ausgaben	9 981	1 293	1 551	372	802	196	679	1 597
29	Länder	4 114	455	583	165	283	55	291	216
30	Gemeinden/Gv.	5 866	839	968	207	519	141	387	1 381
31	Zahlungen an Öffentlichen Gesamthaushalt	2 941	368	241	120	173	73	205	504
32	Länder	1 512	222	109	63	21	45	138	69
33	Gemeinden/Gv.	1 430	146	132	57	152	28	67	435
34	Bruttoausgaben	12 922	1 661	1 792	492	975	269	883	2 101
35	Länder	5 626	677	691	228	304	100	429	286
36	Gemeinden/Gv.	7 296	985	1 101	264	670	169	454	1 816
37	abzügl. Zahlungen von gleicher Ebene	2 715	325	230	158	111	64	210	389
38	Länder	873	76	12	71	4	0	105	13
39	Gemeinden/Gv.	1 193	137	146	50	38	40	70	316
40	Bereinigte Ausgaben	10 206	1 337	1 562	334	864	205	673	1 712
41	Länder	4 753	601	680	157	301	100	324	272
42	Gemeinden/Gv.	6 103	847	954	214	632	129	384	1 500
43	Laufende Rechnung	8 884	1 210	1 295	294	728	165	569	1 599
44	Länder	3 999	540	546	140	248	85	282	220
45	Gemeinden/Gv.	5 327	768	775	178	534	102	308	1 405
46	Kapitalrechnung	1 322	127	267	40	136	40	104	113
47	Länder	754	60	134	17	52	16	42	53
48	Gemeinden/Gv.	775	79	179	36	98	27	76	95
49	abzügl. Zahlungen v. and. Ebenen d. Öff. Gesamthaushalts	145	4	2	22	3	6	14	2
50	Länder	269	63	17	19	43	4	29	0
51	Gemeinden/Gv.	526	52	57	40	29	26	20	63
52	Nettoausgaben	10 061	1 333	1 560	312	861	199	659	1 710
53	Länder	4 484	537	663	138	258	96	295	272
54	Gemeinden/Gv.	5 576	795	897	174	603	103	364	1 437
55	Unmittelbare Einnahmen	2 166	244	363	83	147	39	179	325
56	Länder	795	42	124	43	26	13	83	2
57	Gemeinden/Gv.	1 371	202	239	41	121	25	96	322
58	Darunter Gebühren, Entgelte	1 106	160	211	41	77	18	78	151
59	Länder	360	24	66	18	16	1	39	1
60	Gemeinden/Gv.	745	136	145	24	60	17	38	150

**2 Ausgaben und Einnahmen der Länder und Gemeinden/Gv. - Kern- und  
Extrahaushalte**  
2.2 Ausgaben und Einnahmen ausgewählter Aufgabenbereiche nach Arten  
und Ländern  
Mill. EUR

Lfd. Nr.	Art der Ausgaben / Einnahmen	Flächenländer						Stadtstaaten		
		Rheinland- Pfalz	Saarland	Sachsen	Sachsen- Anhalt	Schleswig- Holstein	Thüringen	Berlin	Bremen	Hamburg
	<b>1022 Kultur, Kirchliche Angelegenheiten</b>									
1	Personalausgaben	155	39	400	175	95	162	290	52	70
2	Länder	55	26	125	34	11	47	290	52	70
3	Gemeinden/Gv.	100	14	275	140	84	115	-	-	-
4	Unterhaltung des unbewegl. Vermögens	6	0	5	4	2	5	3	0	1
5	Länder	1	-	0	1	0	3	3	0	1
6	Gemeinden/Gv.	5	0	4	3	2	2	-	-	-
7	Bewirtschaftung der Grundstücke	8	1	14	12	3	11	5	1	1
8	Länder	3	-	1	5	0	6	5	1	1
9	Gemeinden/Gv.	5	1	13	7	3	5	-	-	-
10	Übriger laufender Sachaufwand	84	32	226	65	47	133	164	51	121
11	Länder	28	17	87	26	10	81	164	51	121
12	Gemeinden/Gv.	56	15	139	39	37	51	-	-	-
13	Baumaßnahmen	25	4	74	46	6	43	56	0	5
14	Länder	7	0	41	20	2	22	56	0	5
15	Gemeinden/Gv.	18	4	33	25	4	21	-	-	-
16	Erwerb von unbeweglichem Sachvermögen	1	1	14	2	1	3	17	0	7
17	Länder	0	0	7	0	1	2	17	0	7
18	Gemeinden/Gv.	1	1	7	2	0	1	-	-	-
19	Erwerb von beweglichem Sachvermögen	5	2	24	5	3	5	11	2	4
20	Länder	3	1	10	1	1	1	11	2	4
21	Gemeinden/Gv.	2	1	14	4	2	4	-	-	-
22	Erwerb von Beteiligungen	4	27	7	0	0	0	0	-	0
23	Länder	-	27	1	-	-	-	0	-	0
24	Gemeinden/Gv.	4	-	6	0	0	0	-	-	-
25	Zahlungen an andere Bereiche	78	8	101	68	56	80	138	16	100
26	Länder	66	5	39	48	26	49	138	16	100
27	Gemeinden/Gv.	12	3	62	20	30	31	-	-	-
28	Unmittelbare Ausgaben	364	114	864	376	214	442	684	123	310
29	Länder	163	76	311	136	51	212	684	123	310
30	Gemeinden/Gv.	201	38	553	240	162	229	-	-	-
31	Zahlungen an Öffentlichen Gesamthaushalt	76	8	417	206	73	106	279	27	66
32	Länder	53	0	221	104	51	42	279	27	66
33	Gemeinden/Gv.	24	7	195	101	22	64	-	-	-
34	Bruttoausgaben	441	122	1 281	581	287	547	963	150	376
35	Länder	216	76	532	240	103	254	963	150	376
36	Gemeinden/Gv.	225	45	749	341	184	294	-	-	-
37	abzügl. Zahlungen von gleicher Ebene	81	9	396	187	58	141	254	45	46
38	Länder	35	4	127	35	9	27	254	45	46
39	Gemeinden/Gv.	13	2	162	99	35	85	-	-	-
40	Bereinigte Ausgaben	359	113	885	394	229	407	709	105	330
41	Länder	181	72	406	205	94	227	709	105	330
42	Gemeinden/Gv.	211	43	586	243	150	209	-	-	-
43	Laufende Rechnung	319	79	768	316	214	335	611	96	297
44	Länder	158	41	343	146	83	174	611	96	297
45	Gemeinden/Gv.	185	38	515	205	143	173	-	-	-
46	Kapitalrechnung	40	34	117	77	16	71	98	9	33
47	Länder	23	31	63	60	11	53	98	9	33
48	Gemeinden/Gv.	27	6	71	38	7	36	-	-	-
49	abzügl. Zahlungen v. and. Ebenen d. Öff. Gesamthaushalts	2	0	9	23	5	29	22	0	12
50	Länder	0	-	12	23	5	30	22	0	12
51	Gemeinden/Gv.	34	3	104	55	15	28	-	-	-
52	Nettoausgaben	357	113	875	371	224	378	688	105	318
53	Länder	180	72	393	183	89	197	688	105	318
54	Gemeinden/Gv.	177	40	482	188	134	181	-	-	-
55	Unmittelbare Einnahmen	65	52	212	68	63	90	143	15	79
56	Länder	17	38	93	30	7	41	143	15	79
57	Gemeinden/Gv.	48	15	119	38	56	49	-	-	-
58	Darunter Gebühren, Entgelte	21	22	130	27	16	38	88	9	21
59	Länder	5	11	50	3	2	6	88	9	21
60	Gemeinden/Gv.	16	10	80	23	14	33	-	-	-

**2 Ausgaben und Einnahmen der Länder und Gemeinden/Gv. - Kern- und Extrahaushalte**  
2.2 Ausgaben und Einnahmen ausgewählter Aufgabenbereiche nach Arten und Ländern  
Mill. EUR

Lfd. Nr.	Art der Ausgaben / Einnahmen	Länder zusammen	Flächenländer						
			Baden-Württemberg	Bayern	Brandenburg	Hessen	Mecklenburg-Vorpommern	Niedersachsen	Nordrhein-Westfalen
	<b>1023 Theater und Musikpflege</b>								
1	Personalausgaben	2 580	343	351	49	165	43	176	516
2	Länder	878	117	124	-	80	-	90	3
3	Gemeinden/Gv.	1 701	226	227	49	85	43	86	513
4	Unterhaltung des unbewegl. Vermögens	27	3	8	1	10	1	1	2
5	Länder	9	-	3	-	6	-	-	-
6	Gemeinden/Gv.	18	3	4	1	4	1	1	2
7	Bewirtschaftung der Grundstücke	40	4	11	1	5	1	1	11
8	Länder	10	-	5	-	4	-	-	-
9	Gemeinden/Gv.	29	4	6	1	1	1	1	11
10	Übriger laufender Sachaufwand	1 105	101	130	16	105	12	63	253
11	Länder	394	22	34	-	23	-	36	25
12	Gemeinden/Gv.	710	79	96	16	82	12	27	227
13	Baumaßnahmen	161	15	28	3	9	4	13	8
14	Länder	79	8	7	-	1	-	6	-
15	Gemeinden/Gv.	82	8	21	3	9	4	7	8
16	Erwerb von unbeweglichem Sachvermögen	23	0	2	1	3	0	1	4
17	Länder	4	0	-	-	-	-	1	0
18	Gemeinden/Gv.	18	0	2	1	3	0	0	4
19	Erwerb von beweglichem Sachvermögen	69	5	9	1	5	3	7	19
20	Länder	23	1	2	-	0	-	5	0
21	Gemeinden/Gv.	47	4	7	1	5	3	1	18
22	Erwerb von Beteiligungen	41	0	11	-	-	-	-	6
23	Länder	25	-	-	-	-	-	-	-
24	Gemeinden/Gv.	16	0	11	-	-	-	-	6
25	Zahlungen an andere Bereiche	563	84	87	5	15	2	31	137
26	Länder	254	37	20	2	0	0	3	46
27	Gemeinden/Gv.	309	47	67	3	15	1	28	91
28	Unmittelbare Ausgaben	4 608	555	636	76	316	65	292	956
29	Länder	1 677	185	196	2	113	0	140	75
30	Gemeinden/Gv.	2 931	370	441	74	203	65	152	881
31	Zahlungen an Öffentlichen Gesamthaushalt	1 879	220	159	23	141	62	172	340
32	Länder	874	133	69	2	11	36	129	23
33	Gemeinden/Gv.	1 005	86	90	21	129	26	43	317
34	Bruttoausgaben	6 487	775	795	99	457	128	464	1 296
35	Länder	2 550	318	264	4	125	37	269	98
36	Gemeinden/Gv.	3 937	457	531	96	332	91	195	1 198
37	abzügl. Zahlungen von gleicher Ebene	1 902	270	156	45	77	54	185	336
38	Länder	562	75	-	-	-	-	102	13
39	Gemeinden/Gv.	994	98	127	31	27	35	62	294
40	Bereinigte Ausgaben	4 586	505	639	54	380	73	279	960
41	Länder	1 988	243	264	4	125	37	167	85
42	Gemeinden/Gv.	2 943	358	404	65	305	56	133	904
43	Laufende Rechnung	4 289	484	586	51	352	66	256	943
44	Länder	1 825	234	250	4	124	36	146	82
45	Gemeinden/Gv.	2 761	346	358	60	279	49	125	869
46	Kapitalrechnung	297	21	53	3	27	7	24	17
47	Länder	163	10	14	-	1	0	20	2
48	Gemeinden/Gv.	182	12	46	5	26	7	8	35
49	abzügl. Zahlungen v. and. Ebenen d. Öff. Gesamthaushalts	21	2	0	0	0	0	11	1
50	Länder	144	61	5	-	42	-	26	-
51	Gemeinden/Gv.	223	37	23	15	8	20	6	31
52	Nettoausgaben	4 564	503	639	54	380	73	268	959
53	Länder	1 844	182	259	4	83	37	141	85
54	Gemeinden/Gv.	2 720	321	380	50	297	37	128	874
55	Unmittelbare Einnahmen	1 169	138	177	18	76	13	64	227
56	Länder	369	28	46	-	15	-	20	1
57	Gemeinden/Gv.	800	110	131	18	62	13	43	226
58	Darunter Gebühren, Entgelte	729	114	136	14	44	10	41	126
59	Länder	210	19	36	-	12	-	14	1
60	Gemeinden/Gv.	519	96	100	14	32	10	27	125

**2 Ausgaben und Einnahmen der Länder und Gemeinden/Gv. - Kern- und  
Extrahaushalte**  
2.2 Ausgaben und Einnahmen ausgewählter Aufgabenbereiche nach Arten  
und Ländern  
Mill. EUR

Lfd. Nr.	Art der Ausgaben / Einnahmen	Flächenländer						Stadtstaaten		
		Rheinland- Pfalz	Saarland	Sachsen	Sachsen- Anhalt	Schleswig- Holstein	Thüringen	Berlin	Bremen	Hamburg
	<b>1023 Theater und Musikpflege</b>									
1	Personalausgaben	100	25	272	98	57	80	227	37	41
2	Länder	34	22	82	1	-	19	227	37	41
3	Gemeinden/Gv.	65	3	190	97	57	60	-	-	-
4	Unterhaltung des unbewegl. Vermögens	1	0	0	1	0	0	0	-	0
5	Länder	-	-	-	0	-	-	0	-	0
6	Gemeinden/Gv.	1	0	0	1	0	0	-	-	-
7	Bewirtschaftung der Grundstücke	1	0	1	2	0	1	1	1	0
8	Länder	-	-	-	-	-	-	1	1	0
9	Gemeinden/Gv.	1	0	1	2	0	1	-	-	-
10	Übriger laufender Sachaufwand	42	8	113	25	21	79	88	15	35
11	Länder	13	6	28	4	-	65	88	15	35
12	Gemeinden/Gv.	28	3	85	21	21	14	-	-	-
13	Baumaßnahmen	1	0	14	12	0	1	49	0	3
14	Länder	-	0	2	3	-	-	49	0	3
15	Gemeinden/Gv.	1	-	11	9	0	1	-	-	-
16	Erwerb von unbeweglichem Sachvermögen	0	0	7	1	0	0	2	0	1
17	Länder	0	0	1	0	-	0	2	0	1
18	Gemeinden/Gv.	0	-	6	1	0	0	-	-	-
19	Erwerb von beweglichem Sachvermögen	1	0	6	3	1	1	8	1	1
20	Länder	0	0	3	0	-	0	8	1	1
21	Gemeinden/Gv.	1	0	3	3	1	1	-	-	-
22	Erwerb von Beteiligungen	-	24	-	-	0	-	-	-	0
23	Länder	-	24	-	-	-	-	-	-	0
24	Gemeinden/Gv.	-	-	-	-	0	-	-	-	-
25	Zahlungen an andere Bereiche	1	1	21	4	23	10	54	9	79
26	Länder	-	0	-	0	3	1	54	9	79
27	Gemeinden/Gv.	1	0	21	4	20	9	-	-	-
28	Unmittelbare Ausgaben	147	59	433	145	103	172	429	63	160
29	Länder	48	53	116	8	3	85	429	63	160
30	Gemeinden/Gv.	98	6	318	136	100	87	-	-	-
31	Zahlungen an Öffentlichen Gesamthaushalt	63	0	205	134	53	52	206	26	23
32	Länder	49	-	77	46	37	6	206	26	23
33	Gemeinden/Gv.	14	0	128	87	16	47	-	-	-
34	Bruttoausgaben	210	59	638	278	156	225	636	89	183
35	Länder	97	53	193	55	40	91	636	89	183
36	Gemeinden/Gv.	112	6	445	224	116	134	-	-	-
37	abzügl. Zahlungen von gleicher Ebene	67	1	216	134	40	63	203	28	25
38	Länder	35	-	74	5	-	-	203	28	25
39	Gemeinden/Gv.	11	0	133	90	30	55	-	-	-
40	Bereinigte Ausgaben	142	58	422	144	116	162	432	61	157
41	Länder	62	53	119	49	40	91	432	61	157
42	Gemeinden/Gv.	101	6	312	134	86	78	-	-	-
43	Laufende Rechnung	141	33	398	133	115	155	373	57	146
44	Länder	62	28	113	46	40	85	373	57	146
45	Gemeinden/Gv.	99	6	291	118	85	76	-	-	-
46	Kapitalrechnung	2	25	24	11	1	7	59	3	12
47	Länder	0	25	6	4	-	5	59	3	12
48	Gemeinden/Gv.	2	0	21	16	1	2	-	-	-
49	abzügl. Zahlungen v. and. Ebenen d. Öff. Gesamthaushalts	0	-	0	1	1	0	0	-	4
50	Länder	-	-	4	1	-	-	0	-	4
51	Gemeinden/Gv.	21	0	5	39	11	8	-	-	-
52	Nettoausgaben	142	58	421	143	115	162	432	61	153
53	Länder	62	53	114	48	40	91	432	61	153
54	Gemeinden/Gv.	80	5	307	95	75	71	-	-	-
55	Unmittelbare Einnahmen	43	31	118	23	46	43	115	11	26
56	Länder	12	28	41	2	0	24	115	11	26
57	Gemeinden/Gv.	31	3	77	21	46	19	-	-	-
58	Darunter Gebühren, Entgelte	17	5	82	16	11	15	78	7	11
59	Länder	3	3	24	0	-	2	78	7	11
60	Gemeinden/Gv.	14	2	59	16	11	13	-	-	-

**2 Ausgaben und Einnahmen der Länder und Gemeinden/Gv. - Kern- und Extrahaushalte**  
2.2 Ausgaben und Einnahmen ausgewählter Aufgabenbereiche nach Arten und Ländern  
Mill. EUR

Lfd. Nr.	Art der Ausgaben / Einnahmen	Länder zusammen	Flächenländer						
			Baden-Württemberg	Bayern	Brandenburg	Hessen	Mecklenburg-Vorpommern	Niedersachsen	Nordrhein-Westfalen
	<b>1024 Soziale Sicherung, soziale Kriegsfolgeaufgaben, Wiedergutmachung</b>								
1	Personalausgaben	12 250	1 560	1 438	607	1 221	210	1 209	2 456
2	Länder	1 362	15	105	58	2	32	90	66
3	Gemeinden/Gv.	10 889	1 546	1 333	549	1 219	178	1 118	2 390
4	Unterhaltung des unbewegl. Vermögens	242	36	56	15	27	2	23	32
5	Länder	12	-	7	-	-	-	0	0
6	Gemeinden/Gv.	230	36	49	15	27	2	22	32
7	Bewirtschaftung der Grundstücke	441	65	80	29	35	8	30	77
8	Länder	45	0	18	0	-	1	4	1
9	Gemeinden/Gv.	397	65	62	29	35	7	25	75
10	Übriger laufender Sachaufwand	9 732	306	620	170	773	56	229	846
11	Länder	6 660	45	367	19	137	20	54	146
12	Gemeinden/Gv.	3 072	261	253	150	636	36	175	700
13	Baumaßnahmen	1 278	187	420	60	88	25	92	85
14	Länder	28	1	5	0	-	0	0	-
15	Gemeinden/Gv.	1 249	187	415	60	88	25	91	85
16	Erwerb von unbeweglichem Sachvermögen	89	6	12	2	10	0	6	6
17	Länder	17	-	0	0	0	0	-	-
18	Gemeinden/Gv.	71	6	12	2	10	0	6	6
19	Erwerb von beweglichem Sachvermögen	181	21	31	5	17	4	17	29
20	Länder	27	0	1	1	0	1	1	0
21	Gemeinden/Gv.	154	21	30	4	17	3	16	29
22	Erwerb von Beteiligungen	24	1	4	-	10	0	0	1
23	Länder	9	-	0	-	3	-	-	-
24	Gemeinden/Gv.	15	1	4	-	7	0	0	1
25	Zahlungen an andere Bereiche	63 418	6 285	8 419	2 000	5 182	1 414	6 490	17 222
26	Länder	9 940	523	933	277	274	184	691	909
27	Gemeinden/Gv.	53 478	5 763	7 485	1 724	4 908	1 229	5 799	16 312
28	Unmittelbare Ausgaben	87 655	8 467	11 080	2 887	7 364	1 720	8 095	20 753
29	Länder	18 100	582	1 437	355	416	238	842	1 122
30	Gemeinden/Gv.	69 556	7 885	9 643	2 533	6 948	1 481	7 253	19 631
31	Zahlungen an Öffentlichen Gesamthaushalt	25 170	828	2 693	1 725	1 280	1 237	3 637	4 082
32	Länder	20 528	602	2 449	1 305	1 028	1 110	2 701	3 229
33	Gemeinden/Gv.	4 642	226	243	420	252	127	937	853
34	Bruttoausgaben	112 825	9 295	13 772	4 613	8 644	2 956	11 732	24 835
35	Länder	38 627	1 184	3 886	1 660	1 444	1 348	3 543	4 351
36	Gemeinden/Gv.	74 198	8 111	9 886	2 953	7 200	1 608	8 189	20 484
37	abzügl. Zahlungen von gleicher Ebene	20 997	1 491	2 483	1 276	1 007	667	3 613	4 090
38	Länder	306	-	125	1	-	0	2	-
39	Gemeinden/Gv.	4 028	120	170	440	178	27	783	1 007
40	Bereinigte Ausgaben	91 828	7 804	11 290	3 337	7 638	2 290	8 119	20 745
41	Länder	38 321	1 184	3 761	1 659	1 444	1 348	3 541	4 351
42	Gemeinden/Gv.	70 169	7 990	9 717	2 513	7 022	1 582	7 406	19 476
43	Laufende Rechnung	88 851	7 457	10 305	3 270	7 417	2 234	7 925	20 435
44	Länder	36 799	1 093	3 197	1 649	1 383	1 315	3 462	4 137
45	Gemeinden/Gv.	68 078	7 689	9 094	2 440	6 831	1 546	7 255	19 238
46	Kapitalrechnung	2 977	347	984	67	221	55	195	310
47	Länder	1 522	91	564	10	61	32	79	215
48	Gemeinden/Gv.	2 091	301	623	73	192	35	151	238
49	abzügl. Zahlungen v. and. Ebenen d. Öff. Gesamthaushalts	9 306	772	771	321	670	275	859	2 238
50	Länder	8 257	601	663	264	504	219	707	1 806
51	Gemeinden/Gv.	17 712	1 542	2 297	892	994	695	2 980	3 514
52	Nettoausgaben	82 522	7 032	10 518	3 015	6 968	2 015	7 260	18 507
53	Länder	30 065	584	3 098	1 395	940	1 128	2 834	2 545
54	Gemeinden/Gv.	52 457	6 448	7 420	1 621	6 028	886	4 426	15 962
55	Unmittelbare Einnahmen	11 162	1 023	1 691	339	1 367	194	724	2 167
56	Länder	3 444	63	616	137	125	100	75	123
57	Gemeinden/Gv.	7 718	959	1 075	202	1 242	94	649	2 043
58	Darunter Gebühren, Entgelte	4 666	351	485	120	675	45	264	770
59	Länder	1 742	5	214	36	3	24	55	18
60	Gemeinden/Gv.	2 924	346	272	84	672	21	209	752

**2 Ausgaben und Einnahmen der Länder und Gemeinden/Gv. - Kern- und  
Extrahaushalte**  
2.2 Ausgaben und Einnahmen ausgewählter Aufgabenbereiche nach Arten  
und Ländern  
Mill. EUR

Lfd. Nr.	Art der Ausgaben / Einnahmen	Flächenländer						Stadtstaaten		
		Rheinland- Pfalz	Saarland	Sachsen	Sachsen- Anhalt	Schleswig- Holstein	Thüringen	Berlin	Bremen	Hamburg
	<b>1024 Soziale Sicherung, soziale Kriegsfolgeaufgaben, Wiedergutmachung</b>									
1	Personalausgaben	649	135	787	449	344	317	595	171	103
2	Länder	51	21	4	19	20	10	595	171	103
3	Gemeinden/Gv.	599	113	783	431	324	307	-	-	-
4	Unterhaltung des unbewegl. Vermögens	17	2	12	6	7	4	3	1	1
5	Länder	0	0	-	0	-	0	3	1	1
6	Gemeinden/Gv.	16	2	12	6	7	4	-	-	-
7	Bewirtschaftung der Grundstücke	20	4	34	23	9	15	6	2	5
8	Länder	4	2	-	1	0	1	6	2	5
9	Gemeinden/Gv.	16	2	34	22	9	14	-	-	-
10	Übriger laufender Sachaufwand	141	285	349	841	830	181	2 508	334	1 262
11	Länder	30	270	136	434	768	131	2 508	334	1 262
12	Gemeinden/Gv.	111	15	213	408	62	50	-	-	-
13	Baumaßnahmen	78	17	82	45	38	43	7	0	11
14	Länder	-	3	-	-	0	0	7	0	11
15	Gemeinden/Gv.	78	14	82	45	38	43	-	-	-
16	Erwerb von unbeweglichem Sachvermögen	15	3	11	1	1	0	8	0	6
17	Länder	-	3	-	-	-	-	8	0	6
18	Gemeinden/Gv.	15	0	11	1	1	0	-	-	-
19	Erwerb von beweglichem Sachvermögen	8	1	15	3	4	4	8	2	12
20	Länder	0	0	-	-	0	0	8	2	12
21	Gemeinden/Gv.	8	1	15	3	4	4	-	-	-
22	Erwerb von Beteiligungen	0	-	1	-	1	6	-	-	0
23	Länder	-	-	-	-	-	6	-	-	0
24	Gemeinden/Gv.	0	-	1	-	1	-	-	-	-
25	Zahlungen an andere Bereiche	3 015	475	2 847	1 402	2 364	1 688	2 755	605	1 255
26	Länder	327	100	385	312	168	241	2 755	605	1 255
27	Gemeinden/Gv.	2 687	375	2 463	1 090	2 196	1 447	-	-	-
28	Unmittelbare Ausgaben	3 943	921	4 136	2 771	3 599	2 259	5 890	1 115	2 655
29	Länder	412	399	524	765	957	390	5 890	1 115	2 655
30	Gemeinden/Gv.	3 531	523	3 612	2 006	2 643	1 869	-	-	-
31	Zahlungen an Öffentlichen Gesamthaushalt	2 288	376	2 203	1 500	1 328	1 390	432	86	83
32	Länder	1 653	336	1 962	1 113	1 127	1 311	432	86	83
33	Gemeinden/Gv.	635	40	242	387	202	79	-	-	-
34	Bruttoausgaben	6 231	1 297	6 339	4 271	4 928	3 649	6 322	1 201	2 738
35	Länder	2 065	735	2 486	1 879	2 083	1 701	6 322	1 201	2 738
36	Gemeinden/Gv.	4 165	562	3 854	2 393	2 844	1 948	-	-	-
37	abzügl. Zahlungen von gleicher Ebene	2 253	120	941	854	1 166	870	38	65	17
38	Länder	-	22	20	5	1	-	38	65	17
39	Gemeinden/Gv.	511	36	162	396	132	66	-	-	-
40	Bereinigte Ausgaben	3 978	1 178	5 399	3 417	3 762	2 779	6 285	1 136	2 721
41	Länder	2 065	714	2 466	1 874	2 082	1 701	6 285	1 136	2 721
42	Gemeinden/Gv.	3 654	527	3 691	1 997	2 713	1 881	-	-	-
43	Laufende Rechnung	3 820	1 125	5 251	3 316	3 660	2 718	6 183	1 124	2 659
44	Länder	2 013	684	2 415	1 806	2 030	1 662	6 183	1 124	2 659
45	Gemeinden/Gv.	3 525	498	3 554	1 942	2 643	1 822	-	-	-
46	Kapitalrechnung	158	53	147	101	102	61	101	12	63
47	Länder	53	30	51	68	52	40	101	12	63
48	Gemeinden/Gv.	129	29	137	55	70	59	-	-	-
49	abzügl. Zahlungen v. and. Ebenen d. Öff. Gesamthaushalts	409	84	536	471	369	254	854	135	337
50	Länder	812	64	431	364	282	223	854	135	337
51	Gemeinden/Gv.	1 338	82	863	560	1 119	834	-	-	-
52	Nettoausgaben	3 569	1 094	4 862	2 946	3 393	2 525	5 431	1 001	2 384
53	Länder	1 253	649	2 035	1 510	1 800	1 478	5 431	1 001	2 384
54	Gemeinden/Gv.	2 316	445	2 828	1 437	1 593	1 047	-	-	-
55	Unmittelbare Einnahmen	309	327	606	402	994	184	519	94	222
56	Länder	46	285	142	76	791	28	519	94	222
57	Gemeinden/Gv.	263	42	464	326	202	156	-	-	-
58	Darunter Gebühren, Entgelte	56	21	157	295	805	59	397	55	111
59	Länder	30	6	2	13	764	11	397	55	111
60	Gemeinden/Gv.	26	14	155	282	42	49	-	-	-

**2 Ausgaben und Einnahmen der Länder und Gemeinden/Gv. - Kern- und Extrahaushalte**  
2.2 Ausgaben und Einnahmen ausgewählter Aufgabenbereiche nach Arten und Ländern  
Mill. EUR

Lfd. Nr.	Art der Ausgaben / Einnahmen	Länder zusammen	Flächenländer						
			Baden-Württemberg	Bayern	Brandenburg	Hessen	Mecklenburg-Vorpommern	Niedersachsen	Nordrhein-Westfalen
	<b>1025 Verwaltung</b>								
1	Personalausgaben	1 909	230	477	28	58	113	66	41
2	Länder	635	5	73	28	0	23	42	41
3	Gemeinden/Gv.	1 274	224	405	-	58	91	23	-
4	Unterhaltung des unbewegl. Vermögens	5	1	2	-	0	0	0	-
5	Länder	1	-	1	-	-	-	0	-
6	Gemeinden/Gv.	3	1	1	-	0	0	0	-
7	Bewirtschaftung der Grundstücke	21	2	8	0	0	1	1	0
8	Länder	10	-	2	0	-	1	1	0
9	Gemeinden/Gv.	11	2	5	-	0	0	0	-
10	Übriger laufender Sachaufwand	1 628	26	88	3	7	18	19	13
11	Länder	1 130	0	21	3	1	6	17	13
12	Gemeinden/Gv.	498	26	67	-	6	12	2	-
13	Baumaßnahmen	42	2	37	-	-	0	-	-
14	Länder	7	-	4	-	-	-	-	-
15	Gemeinden/Gv.	35	2	33	-	-	0	-	-
16	Erwerb von unbeweglichem Sachvermögen	3	-	-	-	-	-	-	-
17	Länder	3	-	-	-	-	-	-	-
18	Gemeinden/Gv.	0	-	-	-	-	-	-	-
19	Erwerb von beweglichem Sachvermögen	21	1	4	0	0	1	0	0
20	Länder	12	-	0	0	-	0	0	0
21	Gemeinden/Gv.	9	1	4	-	0	0	0	-
22	Erwerb von Beteiligungen	1	0	-	-	-	-	-	-
23	Länder	-	-	-	-	-	-	-	-
24	Gemeinden/Gv.	1	0	-	-	-	-	-	-
25	Zahlungen an andere Bereiche	22	3	0	0	10	1	0	0
26	Länder	10	-	-	0	9	-	0	0
27	Gemeinden/Gv.	12	3	0	-	1	1	0	-
28	Unmittelbare Ausgaben	3 650	265	616	31	75	135	86	53
29	Länder	1 809	6	102	31	11	30	60	53
30	Gemeinden/Gv.	1 841	259	515	-	65	105	25	-
31	Zahlungen an Öffentlichen Gesamthaushalt	248	35	26	5	6	11	5	1
32	Länder	60	2	1	5	3	0	2	1
33	Gemeinden/Gv.	188	33	25	-	2	10	3	-
34	Bruttoausgaben	3 898	300	642	37	81	145	91	55
35	Länder	1 869	8	103	37	14	30	62	55
36	Gemeinden/Gv.	2 029	292	540	-	67	115	29	-
37	abzügl. Zahlungen von gleicher Ebene	328	40	6	-	8	38	7	-
38	Länder	27	-	-	-	-	-	-	-
39	Gemeinden/Gv.	204	7	0	-	8	1	6	-
40	Bereinigte Ausgaben	3 570	260	636	37	73	107	84	55
41	Länder	1 842	8	103	37	14	30	62	55
42	Gemeinden/Gv.	1 826	285	539	-	60	114	23	-
43	Laufende Rechnung	3 503	256	595	37	73	107	84	55
44	Länder	1 820	8	98	37	14	30	62	55
45	Gemeinden/Gv.	1 781	282	502	-	59	114	23	-
46	Kapitalrechnung	66	3	41	0	0	1	0	0
47	Länder	22	-	4	0	-	0	0	0
48	Gemeinden/Gv.	45	3	37	-	0	0	0	-
49	abzügl. Zahlungen v. and. Ebenen d. Öff. Gesamthaushalts	372	46	68	1	1	38	12	3
50	Länder	28	1	2	1	1	0	1	3
51	Gemeinden/Gv.	443	78	72	-	1	75	11	-
52	Nettoausgaben	3 197	214	568	36	72	70	72	52
53	Länder	1 814	6	101	36	13	30	61	52
54	Gemeinden/Gv.	1 383	207	468	-	58	39	11	-
55	Unmittelbare Einnahmen	1 351	25	74	0	1	1	1	0
56	Länder	1 028	-	2	0	0	0	1	0
57	Gemeinden/Gv.	322	25	72	-	0	1	0	-
58	Darunter Gebühren, Entgelte	966	1	0	0	0	0	1	0
59	Länder	752	-	0	0	-	-	0	0
60	Gemeinden/Gv.	214	1	0	-	0	0	0	-



**2 Ausgaben und Einnahmen der Länder und Gemeinden/Gv. - Kern- und  
Extrahaushalte**  
2.2 Ausgaben und Einnahmen ausgewählter Aufgabenbereiche nach Arten  
und Ländern  
Mill. EUR

Lfd. Nr.	Art der Ausgaben / Einnahmen	Flächenländer						Stadtstaaten		
		Rheinland- Pfalz	Saarland	Sachsen	Sachsen- Anhalt	Schleswig- Holstein	Thüringen	Berlin	Bremen	Hamburg
	<b>1025 Verwaltung</b>									
1	Personalausgaben	37	21	220	127	41	117	233	58	41
2	Länder	37	21	-	15	18	0	233	58	41
3	Gemeinden/Gv.	0	-	220	112	23	117	-	-	-
4	Unterhaltung des unbewegl. Vermögens	0	0	0	0	0	0	0	-	0
5	Länder	0	0	-	0	-	-	0	-	0
6	Gemeinden/Gv.	-	-	0	0	0	0	-	-	-
7	Bewirtschaftung der Grundstücke	1	1	1	1	0	1	1	2	1
8	Länder	1	1	-	0	0	-	1	2	1
9	Gemeinden/Gv.	0	-	1	1	0	1	-	-	-
10	Übriger laufender Sachaufwand	9	268	27	334	750	23	21	8	12
11	Länder	9	268	0	1	748	1	21	8	12
12	Gemeinden/Gv.	0	-	27	333	2	23	-	-	-
13	Baumaßnahmen	-	3	0	0	0	0	-	0	0
14	Länder	-	3	-	-	-	-	-	0	0
15	Gemeinden/Gv.	-	-	0	0	0	0	-	-	-
16	Erwerb von unbeweglichem Sachvermögen	-	3	-	0	-	0	-	-	-
17	Länder	-	3	-	-	-	-	-	-	-
18	Gemeinden/Gv.	-	-	-	0	-	0	-	-	-
19	Erwerb von beweglichem Sachvermögen	0	0	2	0	0	1	1	0	10
20	Länder	0	0	-	-	-	-	1	0	10
21	Gemeinden/Gv.	-	-	2	0	0	1	-	-	-
22	Erwerb von Beteiligungen	-	-	-	-	0	-	-	-	-
23	Länder	-	-	-	-	-	-	-	-	-
24	Gemeinden/Gv.	-	-	-	-	0	-	-	-	-
25	Zahlungen an andere Bereiche	-	0	5	1	0	1	0	0	0
26	Länder	-	0	-	-	0	-	0	0	0
27	Gemeinden/Gv.	-	-	5	1	0	1	-	-	-
28	Unmittelbare Ausgaben	48	295	256	463	792	143	257	68	65
29	Länder	48	295	0	16	766	1	257	68	65
30	Gemeinden/Gv.	0	-	256	447	26	142	-	-	-
31	Zahlungen an Öffentlichen Gesamthaushalt	0	32	24	73	2	20	5	1	1
32	Länder	0	32	-	5	-	0	5	1	1
33	Gemeinden/Gv.	-	-	24	68	2	20	-	-	-
34	Bruttoausgaben	48	327	280	537	795	163	262	69	66
35	Länder	48	327	0	21	766	1	262	69	66
36	Gemeinden/Gv.	0	-	280	516	29	163	-	-	-
37	abzügl. Zahlungen von gleicher Ebene	-	22	16	157	11	24	-	-	-
38	Länder	-	22	-	5	-	-	-	-	-
39	Gemeinden/Gv.	-	-	4	151	10	17	-	-	-
40	Bereinigte Ausgaben	48	305	265	379	784	139	262	69	66
41	Länder	48	305	0	16	766	1	262	69	66
42	Gemeinden/Gv.	0	-	276	365	19	145	-	-	-
43	Laufende Rechnung	48	300	262	378	784	139	261	69	56
44	Länder	48	300	0	16	766	1	261	69	56
45	Gemeinden/Gv.	0	-	274	364	18	145	-	-	-
46	Kapitalrechnung	0	5	2	1	0	1	1	0	10
47	Länder	0	5	-	-	-	-	1	0	10
48	Gemeinden/Gv.	-	-	2	1	0	1	-	-	-
49	abzügl. Zahlungen v. and. Ebenen d. Öff. Gesamthaushalts	1	0	74	70	5	37	0	16	0
50	Länder	1	0	1	0	-	0	0	16	0
51	Gemeinden/Gv.	0	-	85	71	6	43	-	-	-
52	Nettoausgaben	47	305	190	309	779	103	262	53	66
53	Länder	47	305	- 1	16	766	1	262	53	66
54	Gemeinden/Gv.	0	-	191	293	13	102	-	-	-
55	Unmittelbare Einnahmen	2	267	2	217	751	4	2	1	2
56	Länder	2	267	0	0	751	0	2	1	2
57	Gemeinden/Gv.	-	-	2	217	1	3	-	-	-
58	Darunter Gebühren, Entgelte	1	1	0	212	749	0	0	0	0
59	Länder	1	1	0	0	749	0	0	0	0
60	Gemeinden/Gv.	-	-	0	212	0	0	-	-	-

**2 Ausgaben und Einnahmen der Länder und Gemeinden/Gv. - Kern- und Extrahaushalte**  
2.2 Ausgaben und Einnahmen ausgewählter Aufgabenbereiche nach Arten und Ländern  
Mill. EUR

Lfd. Nr.	Art der Ausgaben / Einnahmen	Länder zusammen	Flächenländer						
			Baden-Württemberg	Bayern	Brandenburg	Hessen	Mecklenburg-Vorpommern	Niedersachsen	Nordrhein-Westfalen
	<b>1026 Sozialversicherung einschl. Arbeitslosenversicherung</b>								
1	Personalausgaben	10	-	7	-	2	0	-	-
2	Länder	10	-	7	-	2	0	-	-
3	Gemeinden/Gv.	-	-	-	-	-	-	-	-
4	Unterhaltung des unbewegl. Vermögens	-	-	-	-	-	-	-	-
5	Länder	-	-	-	-	-	-	-	-
6	Gemeinden/Gv.	-	-	-	-	-	-	-	-
7	Bewirtschaftung der Grundstücke	-	-	-	-	-	-	-	-
8	Länder	-	-	-	-	-	-	-	-
9	Gemeinden/Gv.	-	-	-	-	-	-	-	-
10	Übriger laufender Sachaufwand	382	0	277	-	88	0	-	0
11	Länder	382	0	277	-	88	0	-	0
12	Gemeinden/Gv.	-	-	-	-	-	-	-	-
13	Baumaßnahmen	0	-	0	-	-	-	-	-
14	Länder	0	-	0	-	-	-	-	-
15	Gemeinden/Gv.	-	-	-	-	-	-	-	-
16	Erwerb von unbeweglichem Sachvermögen	0	-	0	-	0	-	-	-
17	Länder	0	-	0	-	0	-	-	-
18	Gemeinden/Gv.	-	-	-	-	-	-	-	-
19	Erwerb von beweglichem Sachvermögen	0	-	0	-	0	-	-	-
20	Länder	0	-	0	-	0	-	-	-
21	Gemeinden/Gv.	-	-	-	-	-	-	-	-
22	Erwerb von Beteiligungen	3	-	-	-	3	-	-	-
23	Länder	3	-	-	-	3	-	-	-
24	Gemeinden/Gv.	-	-	-	-	-	-	-	-
25	Zahlungen an andere Bereiche	323	27	224	-	1	7	-	-
26	Länder	323	27	224	-	1	7	-	-
27	Gemeinden/Gv.	-	-	-	-	-	-	-	-
28	Unmittelbare Ausgaben	719	27	510	-	94	7	-	0
29	Länder	719	27	510	-	94	7	-	0
30	Gemeinden/Gv.	-	-	-	-	-	-	-	-
31	Zahlungen an Öffentlichen Gesamthaushalt	2 896	5	188	478	17	305	7	32
32	Länder	2 896	5	188	478	17	305	7	32
33	Gemeinden/Gv.	-	-	-	-	-	-	-	-
34	Bruttoausgaben	3 615	32	698	478	111	312	7	32
35	Länder	3 615	32	698	478	111	312	7	32
36	Gemeinden/Gv.	-	-	-	-	-	-	-	-
37	abzügl. Zahlungen von gleicher Ebene	125	-	125	-	-	-	-	-
38	Länder	125	-	125	-	-	-	-	-
39	Gemeinden/Gv.	-	-	-	-	-	-	-	-
40	Bereinigte Ausgaben	3 490	32	572	478	111	312	7	32
41	Länder	3 490	32	572	478	111	312	7	32
42	Gemeinden/Gv.	-	-	-	-	-	-	-	-
43	Laufende Rechnung	3 232	32	321	478	108	312	7	32
44	Länder	3 232	32	321	478	108	312	7	32
45	Gemeinden/Gv.	-	-	-	-	-	-	-	-
46	Kapitalrechnung	258	-	252	-	3	-	-	-
47	Länder	258	-	252	-	3	-	-	-
48	Gemeinden/Gv.	-	-	-	-	-	-	-	-
49	abzügl. Zahlungen v. and. Ebenen d. Öff. Gesamthaushalts	2	-	1	-	-	0	-	-
50	Länder	2	-	1	-	-	0	-	-
51	Gemeinden/Gv.	-	-	-	-	-	-	-	-
52	Nettoausgaben	3 488	32	571	478	111	312	7	32
53	Länder	3 488	32	571	478	111	312	7	32
54	Gemeinden/Gv.	-	-	-	-	-	-	-	-
55	Unmittelbare Einnahmen	531	-	434	-	93	-	4	1
56	Länder	531	-	434	-	93	-	4	1
57	Gemeinden/Gv.	-	-	-	-	-	-	-	-
58	Darunter Gebühren, Entgelte	119	-	119	-	-	-	-	-
59	Länder	119	-	119	-	-	-	-	-
60	Gemeinden/Gv.	-	-	-	-	-	-	-	-

**2 Ausgaben und Einnahmen der Länder und Gemeinden/Gv. - Kern- und  
Extrahaushalte**  
2.2 Ausgaben und Einnahmen ausgewählter Aufgabenbereiche nach Arten  
und Ländern  
Mill. EUR

Lfd. Nr.	Art der Ausgaben / Einnahmen	Flächenländer						Stadtstaaten		
		Rheinland- Pfalz	Saarland	Sachsen	Sachsen- Anhalt	Schleswig- Holstein	Thüringen	Berlin	Bremen	Hamburg
	<b>1026 Sozialversicherung einschl. Arbeitslosenversicherung</b>									
1	Personalausgaben	-	-	-	-	-	-	-	0	-
2	Länder	-	-	-	-	-	-	-	0	-
3	Gemeinden/Gv.	-	-	-	-	-	-	-	-	-
4	Unterhaltung des unbewegl. Vermögens	-	-	-	-	-	-	-	-	-
5	Länder	-	-	-	-	-	-	-	-	-
6	Gemeinden/Gv.	-	-	-	-	-	-	-	-	-
7	Bewirtschaftung der Grundstücke	-	-	-	-	-	-	-	-	-
8	Länder	-	-	-	-	-	-	-	-	-
9	Gemeinden/Gv.	-	-	-	-	-	-	-	-	-
10	Übriger laufender Sachaufwand	0	0	-	0	6	-	0	5	6
11	Länder	0	0	-	0	6	-	0	5	6
12	Gemeinden/Gv.	-	-	-	-	-	-	-	-	-
13	Baumaßnahmen	-	-	-	-	-	-	-	-	-
14	Länder	-	-	-	-	-	-	-	-	-
15	Gemeinden/Gv.	-	-	-	-	-	-	-	-	-
16	Erwerb von unbeweglichem Sachvermögen	-	-	-	-	-	-	-	-	-
17	Länder	-	-	-	-	-	-	-	-	-
18	Gemeinden/Gv.	-	-	-	-	-	-	-	-	-
19	Erwerb von beweglichem Sachvermögen	-	-	-	-	-	-	-	-	-
20	Länder	-	-	-	-	-	-	-	-	-
21	Gemeinden/Gv.	-	-	-	-	-	-	-	-	-
22	Erwerb von Beteiligungen	-	-	-	-	-	-	-	-	-
23	Länder	-	-	-	-	-	-	-	-	-
24	Gemeinden/Gv.	-	-	-	-	-	-	-	-	-
25	Zahlungen an andere Bereiche	-	4	28	15	-	14	-	3	-
26	Länder	-	4	28	15	-	14	-	3	-
27	Gemeinden/Gv.	-	-	-	-	-	-	-	-	-
28	Unmittelbare Ausgaben	0	4	28	15	6	14	0	8	6
29	Länder	0	4	28	15	6	14	0	8	6
30	Gemeinden/Gv.	-	-	-	-	-	-	-	-	-
31	Zahlungen an Öffentlichen Gesamthaushalt	11	0	774	431	0	413	236	1	0
32	Länder	11	0	774	431	0	413	236	1	0
33	Gemeinden/Gv.	-	-	-	-	-	-	-	-	-
34	Bruttoausgaben	11	4	802	446	7	427	236	8	6
35	Länder	11	4	802	446	7	427	236	8	6
36	Gemeinden/Gv.	-	-	-	-	-	-	-	-	-
37	abzügl. Zahlungen von gleicher Ebene	-	-	-	-	-	-	-	-	-
38	Länder	-	-	-	-	-	-	-	-	-
39	Gemeinden/Gv.	-	-	-	-	-	-	-	-	-
40	Bereinigte Ausgaben	11	4	802	446	7	427	236	8	6
41	Länder	11	4	802	446	7	427	236	8	6
42	Gemeinden/Gv.	-	-	-	-	-	-	-	-	-
43	Laufende Rechnung	11	4	802	446	7	427	236	6	6
44	Länder	11	4	802	446	7	427	236	6	6
45	Gemeinden/Gv.	-	-	-	-	-	-	-	-	-
46	Kapitalrechnung	-	-	-	-	-	-	-	3	-
47	Länder	-	-	-	-	-	-	-	3	-
48	Gemeinden/Gv.	-	-	-	-	-	-	-	-	-
49	abzügl. Zahlungen v. and. Ebenen d. Öff. Gesamthaushalts	-	-	-	-	0	-	-	-	-
50	Länder	-	-	-	-	0	-	-	-	-
51	Gemeinden/Gv.	-	-	-	-	-	-	-	-	-
52	Nettoausgaben	11	4	802	446	6	427	236	8	6
53	Länder	11	4	802	446	6	427	236	8	6
54	Gemeinden/Gv.	-	-	-	-	-	-	-	-	-
55	Unmittelbare Einnahmen	-	-	-	-	-	-	0	-	0
56	Länder	-	-	-	-	-	-	0	-	0
57	Gemeinden/Gv.	-	-	-	-	-	-	-	-	-
58	Darunter Gebühren, Entgelte	-	-	-	-	-	-	-	-	-
59	Länder	-	-	-	-	-	-	-	-	-
60	Gemeinden/Gv.	-	-	-	-	-	-	-	-	-

**2 Ausgaben und Einnahmen der Länder und Gemeinden/Gv. - Kern- und Extrahaushalte**  
2.2 Ausgaben und Einnahmen ausgewählter Aufgabenbereiche nach Arten und Ländern  
Mill. EUR

Lfd. Nr.	Art der Ausgaben / Einnahmen	Länder zusammen	Flächenländer						
			Baden-Württemberg	Bayern	Brandenburg	Hessen	Mecklenburg-Vorpommern	Niedersachsen	Nordrhein-Westfalen
	<b>1027 Familien- und Sozialhilfe, Förderung der Wohlfahrtspflege u. ä.</b>								
1	Personalausgaben	1 662	195	105	48	176	6	260	565
2	Länder	127	0	-	-	-	-	10	0
3	Gemeinden/Gv.	1 535	195	105	48	176	6	250	565
4	Unterhaltung des unbewegl. Vermögens	35	5	10	0	3	0	3	10
5	Länder	7	-	6	-	-	-	0	-
6	Gemeinden/Gv.	28	5	4	0	3	0	2	10
7	Bewirtschaftung der Grundstücke	95	16	22	2	6	2	8	26
8	Länder	25	0	15	-	-	-	3	-
9	Gemeinden/Gv.	70	16	7	2	6	2	5	26
10	Übriger laufender Sachaufwand	2 558	118	93	15	64	7	67	184
11	Länder	2 039	30	27	0	1	3	15	2
12	Gemeinden/Gv.	519	88	66	14	62	4	52	182
13	Baumaßnahmen	93	11	29	0	4	1	9	10
14	Länder	8	-	0	-	-	-	-	-
15	Gemeinden/Gv.	85	11	29	0	4	1	9	10
16	Erwerb von unbeweglichem Sachvermögen	27	3	5	0	0	-	4	2
17	Länder	6	-	-	-	-	-	-	-
18	Gemeinden/Gv.	21	3	5	0	0	-	4	2
19	Erwerb von beweglichem Sachvermögen	29	5	4	0	2	0	3	6
20	Länder	5	0	1	-	-	-	0	-
21	Gemeinden/Gv.	24	5	4	0	2	0	3	6
22	Erwerb von Beteiligungen	7	0	4	-	0	-	-	0
23	Länder	0	-	-	-	-	-	-	-
24	Gemeinden/Gv.	7	0	4	-	0	-	-	0
25	Zahlungen an andere Bereiche	27 895	3 020	4 337	716	2 512	524	3 088	7 494
26	Länder	3 977	304	353	130	90	77	269	466
27	Gemeinden/Gv.	23 919	2 715	3 984	586	2 422	447	2 819	7 029
28	Unmittelbare Ausgaben	32 401	3 374	4 610	782	2 766	540	3 441	8 298
29	Länder	6 194	335	401	131	91	80	298	467
30	Gemeinden/Gv.	26 207	3 039	4 208	651	2 675	461	3 143	7 830
31	Zahlungen an Öffentlichen Gesamthaushalt	7 817	226	807	392	341	345	2 408	581
32	Länder	6 605	163	727	387	319	338	1 892	312
33	Gemeinden/Gv.	1 213	63	80	5	23	7	516	269
34	Bruttoausgaben	40 218	3 600	5 417	1 174	3 107	885	5 849	8 878
35	Länder	12 798	498	1 128	517	410	418	2 190	779
36	Gemeinden/Gv.	27 420	3 102	4 289	657	2 698	467	3 659	8 099
37	abzügl. Zahlungen von gleicher Ebene	6 781	293	195	405	140	303	2 470	547
38	Länder	18	-	-	-	-	-	-	-
39	Gemeinden/Gv.	940	24	61	10	15	0	450	272
40	Bereinigte Ausgaben	33 437	3 307	5 221	769	2 967	582	3 378	8 331
41	Länder	12 780	498	1 128	517	410	418	2 190	779
42	Gemeinden/Gv.	26 480	3 078	4 228	647	2 683	467	3 209	7 827
43	Laufende Rechnung	33 041	3 221	5 126	769	2 918	577	3 356	8 332
44	Länder	12 579	454	1 113	517	389	414	2 188	774
45	Gemeinden/Gv.	26 232	3 035	4 142	646	2 653	465	3 187	7 800
46	Kapitalrechnung	396	85	96	0	49	5	22	0
47	Länder	201	44	15	-	21	4	2	5
48	Gemeinden/Gv.	248	43	86	1	30	1	22	27
49	abzügl. Zahlungen v. and. Ebenen d. Öff. Gesamthaushalts	1 906	168	183	60	187	51	183	497
50	Länder	2 224	164	174	52	115	46	185	472
51	Gemeinden/Gv.	5 504	274	144	403	197	307	2 018	300
52	Nettoausgaben	31 532	3 138	5 038	709	2 781	531	3 196	7 834
53	Länder	10 556	334	954	465	294	371	2 004	307
54	Gemeinden/Gv.	20 976	2 804	4 084	244	2 486	160	1 192	7 528
55	Unmittelbare Einnahmen	3 820	516	689	68	416	50	357	941
56	Länder	352	14	32	9	3	0	1	3
57	Gemeinden/Gv.	3 468	503	658	60	414	50	356	939
58	Darunter Gebühren, Entgelte	791	140	107	3	66	0	100	210
59	Länder	124	-	3	0	-	-	-	-
60	Gemeinden/Gv.	667	140	104	3	66	0	100	210

**2 Ausgaben und Einnahmen der Länder und Gemeinden/Gv. - Kern- und Extrahaushalte**  
2.2 Ausgaben und Einnahmen ausgewählter Aufgabenbereiche nach Arten und Ländern  
Mill. EUR

Lfd. Nr.	Art der Ausgaben / Einnahmen	Flächenländer						Stadtstaaten		
		Rheinland-Pfalz	Saarland	Sachsen	Sachsen-Anhalt	Schleswig-Holstein	Thüringen	Berlin	Bremen	Hamburg
	<b>1027 Familien- und Sozialhilfe, Förderung der Wohlfahrtspflege u. ä.</b>									
1	Personalausgaben	73	15	49	19	46	3	35	31	36
2	Länder	13	-	0	1	1	0	35	31	36
3	Gemeinden/Gv.	60	15	49	18	44	3	-	-	-
4	Unterhaltung des unbewegl. Vermögens	1	0	0	0	1	0	1	-	0
5	Länder	0	0	-	-	-	-	1	-	0
6	Gemeinden/Gv.	1	0	0	0	1	0	-	-	-
7	Bewirtschaftung der Grundstücke	4	1	1	2	3	2	1	-	1
8	Länder	3	1	-	1	-	-	1	-	1
9	Gemeinden/Gv.	1	0	1	1	3	2	-	-	-
10	Übriger laufender Sachaufwand	30	2	22	419	10	6	805	207	509
11	Länder	16	0	6	416	1	1	805	207	509
12	Gemeinden/Gv.	14	2	16	3	9	5	-	-	-
13	Baumaßnahmen	6	-	9	0	4	1	0	0	7
14	Länder	-	-	-	-	-	-	0	0	7
15	Gemeinden/Gv.	6	-	9	0	4	1	-	-	-
16	Erwerb von unbeweglichem Sachvermögen	4	-	3	-	0	-	4	0	2
17	Länder	-	-	-	-	-	-	4	0	2
18	Gemeinden/Gv.	4	-	3	-	0	-	-	-	-
19	Erwerb von beweglichem Sachvermögen	0	0	2	0	0	0	1	1	2
20	Länder	0	-	-	-	0	-	1	1	2
21	Gemeinden/Gv.	0	0	2	0	0	0	-	-	-
22	Erwerb von Beteiligungen	0	-	1	-	1	-	-	-	0
23	Länder	-	-	-	-	-	-	-	-	0
24	Gemeinden/Gv.	0	-	1	-	1	-	-	-	-
25	Zahlungen an andere Bereiche	1 404	59	976	311	1 135	705	889	179	546
26	Länder	98	9	166	158	91	152	889	179	546
27	Gemeinden/Gv.	1 305	50	810	154	1 045	553	-	-	-
28	Unmittelbare Ausgaben	1 522	78	1 063	753	1 200	717	1 736	419	1 104
29	Länder	130	10	171	575	93	153	1 736	419	1 104
30	Gemeinden/Gv.	1 392	67	891	177	1 107	564	-	-	-
31	Zahlungen an Öffentlichen Gesamthaushalt	1 099	224	56	56	765	348	97	18	56
32	Länder	898	219	50	45	741	344	97	18	56
33	Gemeinden/Gv.	200	4	6	11	24	4	-	-	-
34	Bruttoausgaben	2 621	301	1 118	809	1 966	1 065	1 832	436	1 160
35	Länder	1 029	229	221	620	834	497	1 832	436	1 160
36	Gemeinden/Gv.	1 592	72	898	188	1 131	568	-	-	-
37	abzügl. Zahlungen von gleicher Ebene	1 111	39	96	64	703	394	-	-	16
38	Länder	-	-	-	-	-	-	-	-	16
39	Gemeinden/Gv.	87	4	9	1	7	1	-	-	-
40	Bereinigte Ausgaben	1 510	262	1 022	745	1 263	671	1 832	436	1 143
41	Länder	1 029	229	221	620	834	497	1 832	436	1 143
42	Gemeinden/Gv.	1 505	68	888	188	1 125	567	-	-	-
43	Laufende Rechnung	1 496	262	997	707	1 241	667	1 819	435	1 122
44	Länder	1 028	229	207	581	818	494	1 819	435	1 122
45	Gemeinden/Gv.	1 491	67	872	188	1 119	566	-	-	-
46	Kapitalrechnung	14	1	25	38	22	4	14	2	21
47	Länder	1	-	14	39	17	3	14	2	21
48	Gemeinden/Gv.	14	1	16	0	6	1	-	-	-
49	abzügl. Zahlungen v. and. Ebenen d. Öff. Gesamthaushalts	51	2	76	107	72	48	118	21	87
50	Länder	477	-	79	124	53	58	118	21	87
51	Gemeinden/Gv.	599	36	83	46	715	383	-	-	-
52	Nettoausgaben	1 459	261	947	639	1 191	623	1 714	415	1 056
53	Länder	552	229	142	497	781	439	1 714	415	1 056
54	Gemeinden/Gv.	907	31	805	142	410	184	-	-	-
55	Unmittelbare Einnahmen	159	12	167	17	94	69	88	53	122
56	Länder	16	0	8	2	1	2	88	53	122
57	Gemeinden/Gv.	143	12	159	15	93	67	-	-	-
58	Darunter Gebühren, Entgelte	11	0	37	1	3	1	32	31	50
59	Länder	9	-	-	0	-	-	32	31	50
60	Gemeinden/Gv.	2	0	37	1	3	1	-	-	-

**2 Ausgaben und Einnahmen der Länder und Gemeinden/Gv. - Kern- und Extrahaushalte**  
2.2 Ausgaben und Einnahmen ausgewählter Aufgabenbereiche nach Arten und Ländern  
Mill. EUR

Lfd. Nr.	Art der Ausgaben / Einnahmen	Länder zusammen	Flächenländer						
			Baden-Württemberg	Bayern	Brandenburg	Hessen	Mecklenburg-Vorpommern	Niedersachsen	Nordrhein-Westfalen
	<b>1028 Leistungen nach dem SGB XII und dem Asylbewerberleistungsgesetz, Soziale Einrichtungen</b>								
1	Personalausgaben	1 593	187	104	43	171	5	252	540
2	Länder	127	0	-	-	-	-	10	0
3	Gemeinden/Gv.	1 466	187	104	43	171	5	242	540
4	Unterhaltung des unbewegl. Vermögens	35	5	10	0	3	0	3	10
5	Länder	7	-	6	-	-	-	0	-
6	Gemeinden/Gv.	28	5	4	0	3	0	2	10
7	Bewirtschaftung der Grundstücke	95	16	22	2	6	2	8	26
8	Länder	25	0	15	-	-	-	3	-
9	Gemeinden/Gv.	70	16	7	2	6	2	5	26
10	Übriger laufender Sachaufwand	2 511	89	93	14	59	6	67	177
11	Länder	2 011	5	27	0	1	3	15	1
12	Gemeinden/Gv.	499	84	66	14	57	4	52	176
13	Baumaßnahmen	93	11	29	0	4	1	9	10
14	Länder	8	-	0	-	-	-	-	-
15	Gemeinden/Gv.	85	11	29	0	4	1	9	10
16	Erwerb von unbeweglichem Sachvermögen	27	3	5	0	0	-	4	2
17	Länder	6	-	-	-	-	-	-	-
18	Gemeinden/Gv.	21	3	5	0	0	-	4	2
19	Erwerb von beweglichem Sachvermögen	29	5	4	0	2	0	3	6
20	Länder	5	0	1	-	-	-	0	-
21	Gemeinden/Gv.	24	5	4	0	2	0	3	6
22	Erwerb von Beteiligungen	7	0	4	-	0	-	-	0
23	Länder	0	-	-	-	-	-	-	-
24	Gemeinden/Gv.	7	0	4	-	0	-	-	0
25	Zahlungen an andere Bereiche	24 352	2 601	3 689	612	2 338	427	2 730	6 735
26	Länder	1 745	44	34	41	2	11	3	72
27	Gemeinden/Gv.	22 608	2 557	3 655	570	2 336	416	2 727	6 662
28	Unmittelbare Ausgaben	28 741	2 918	3 962	672	2 582	441	3 074	7 506
29	Länder	3 934	50	83	42	3	13	31	74
30	Gemeinden/Gv.	24 807	2 868	3 879	630	2 579	428	3 043	7 433
31	Zahlungen an Öffentlichen Gesamthaushalt	7 396	176	796	390	276	311	2 399	452
32	Länder	6 235	116	717	385	261	309	1 885	198
33	Gemeinden/Gv.	1 162	60	79	5	16	2	514	254
34	Bruttoausgaben	36 138	3 094	4 758	1 062	2 858	752	5 473	7 958
35	Länder	10 169	165	799	426	264	322	1 916	271
36	Gemeinden/Gv.	25 969	2 929	3 958	635	2 595	430	3 557	7 687
37	abzügl. Zahlungen von gleicher Ebene	6 297	242	159	402	93	276	2 395	452
38	Länder	18	-	-	-	-	-	-	-
39	Gemeinden/Gv.	929	19	60	9	13	0	450	272
40	Bereinigte Ausgaben	29 841	2 852	4 598	660	2 765	476	3 078	7 506
41	Länder	10 150	165	799	426	264	322	1 916	271
42	Gemeinden/Gv.	25 040	2 910	3 898	626	2 582	430	3 107	7 415
43	Laufende Rechnung	29 507	2 781	4 539	659	2 721	472	3 058	7 509
44	Länder	9 957	121	784	426	247	318	1 916	266
45	Gemeinden/Gv.	24 851	2 882	3 853	626	2 552	428	3 085	7 390
46	Kapitalrechnung	334	71	59	0	44	5	20	- 3
47	Länder	193	44	15	-	17	4	0	5
48	Gemeinden/Gv.	189	28	46	1	30	1	22	25
49	abzügl. Zahlungen v. and. Ebenen d. Öff. Gesamthaushalts	875	62	85	20	128	9	69	240
50	Länder	1 137	58	76	12	51	1	65	197
51	Gemeinden/Gv.	5 087	228	108	401	158	283	1 949	223
52	Nettoausgaben	28 966	2 790	4 513	640	2 637	467	3 009	7 266
53	Länder	9 013	108	723	414	213	321	1 851	75
54	Gemeinden/Gv.	19 953	2 682	3 790	226	2 424	146	1 158	7 192
55	Unmittelbare Einnahmen	3 585	479	654	63	404	44	335	891
56	Länder	279	-	3	3	2	0	0	3
57	Gemeinden/Gv.	3 306	479	651	60	401	44	335	889
58	Darunter Gebühren, Entgelte	791	140	107	3	66	0	100	210
59	Länder	124	-	3	0	-	-	-	-
60	Gemeinden/Gv.	667	140	104	3	66	0	100	210

**2 Ausgaben und Einnahmen der Länder und Gemeinden/Gv. - Kern- und Extrahaushalte**  
2.2 Ausgaben und Einnahmen ausgewählter Aufgabenbereiche nach Arten und Ländern  
Mill. EUR

Lfd. Nr.	Art der Ausgaben / Einnahmen	Flächenländer						Stadtstaaten		
		Rheinland-Pfalz	Saarland	Sachsen	Sachsen-Anhalt	Schleswig-Holstein	Thüringen	Berlin	Bremen	Hamburg
	<b>1028 Leistungen nach dem SGB XII und dem Asylbewerberleistungsgesetz, Soziale Einrichtungen</b>									
1	Personalausgaben	68	14	45	15	43	3	35	31	36
2	Länder	13	-	0	1	1	-	35	31	36
3	Gemeinden/Gv.	56	14	45	14	41	3	-	-	-
4	Unterhaltung des unbewegl. Vermögens	1	0	0	0	1	0	1	-	0
5	Länder	0	0	-	-	-	-	1	-	0
6	Gemeinden/Gv.	1	0	0	0	1	0	-	-	-
7	Bewirtschaftung der Grundstücke	4	1	1	2	3	2	1	-	1
8	Länder	3	1	-	1	-	-	1	-	1
9	Gemeinden/Gv.	1	0	1	1	3	2	-	-	-
10	Übriger laufender Sachaufwand	30	2	21	419	9	5	803	207	508
11	Länder	16	0	6	416	1	1	803	207	508
12	Gemeinden/Gv.	14	2	15	3	8	5	-	-	-
13	Baumaßnahmen	6	-	9	0	4	1	0	0	7
14	Länder	-	-	-	-	-	-	0	0	7
15	Gemeinden/Gv.	6	-	9	0	4	1	-	-	-
16	Erwerb von unbeweglichem Sachvermögen	4	-	3	-	0	-	4	0	2
17	Länder	-	-	-	-	-	-	4	0	2
18	Gemeinden/Gv.	4	-	3	-	0	-	-	-	-
19	Erwerb von beweglichem Sachvermögen	0	0	2	0	0	0	1	1	2
20	Länder	0	-	-	-	0	-	1	1	2
21	Gemeinden/Gv.	0	0	2	0	0	0	-	-	-
22	Erwerb von Beteiligungen	0	-	1	-	1	-	-	-	0
23	Länder	-	-	-	-	-	-	-	-	0
24	Gemeinden/Gv.	0	-	1	-	1	-	-	-	-
25	Zahlungen an andere Bereiche	1 271	50	755	189	1 034	546	740	154	483
26	Länder	8	3	24	90	3	32	740	154	483
27	Gemeinden/Gv.	1 263	46	731	100	1 031	514	-	-	-
28	Unmittelbare Ausgaben	1 384	67	838	626	1 095	557	1 586	393	1 040
29	Länder	40	5	30	507	6	32	1 586	393	1 040
30	Gemeinden/Gv.	1 345	63	808	119	1 089	525	-	-	-
31	Zahlungen an Öffentlichen Gesamthaushalt	1 088	223	28	25	723	345	94	15	55
32	Länder	895	218	26	16	703	343	94	15	55
33	Gemeinden/Gv.	193	4	2	9	20	2	-	-	-
34	Bruttoausgaben	2 472	290	866	651	1 818	902	1 680	409	1 094
35	Länder	935	223	56	523	709	375	1 680	409	1 094
36	Gemeinden/Gv.	1 537	67	810	128	1 109	527	-	-	-
37	abzügl. Zahlungen von gleicher Ebene	1 092	35	49	25	695	363	-	-	16
38	Länder	-	-	-	-	-	-	-	-	16
39	Gemeinden/Gv.	86	4	9	1	7	1	-	-	-
40	Bereinigte Ausgaben	1 381	255	817	626	1 123	540	1 680	409	1 078
41	Länder	935	223	56	523	709	375	1 680	409	1 078
42	Gemeinden/Gv.	1 451	63	801	127	1 103	527	-	-	-
43	Laufende Rechnung	1 368	255	792	588	1 102	536	1 667	407	1 057
44	Länder	935	223	42	484	692	372	1 667	407	1 057
45	Gemeinden/Gv.	1 437	63	785	127	1 097	526	-	-	-
46	Kapitalrechnung	13	0	25	38	22	4	12	2	21
47	Länder	0	-	14	39	17	3	12	2	21
48	Gemeinden/Gv.	14	0	16	0	6	1	-	-	-
49	abzügl. Zahlungen v. and. Ebenen d. Öff. Gesamthaushalts	7	0	15	64	26	9	68	11	64
50	Länder	433	-	15	80	0	8	68	11	64
51	Gemeinden/Gv.	579	31	40	9	714	362	-	-	-
52	Nettoausgaben	1 374	255	802	562	1 097	531	1 611	398	1 014
53	Länder	502	223	41	444	709	367	1 611	398	1 014
54	Gemeinden/Gv.	871	32	761	118	389	164	-	-	-
55	Unmittelbare Einnahmen	142	10	157	10	88	61	80	51	117
56	Länder	10	0	8	2	0	0	80	51	117
57	Gemeinden/Gv.	132	10	149	8	87	61	-	-	-
58	Darunter Gebühren, Entgelte	11	0	37	1	3	1	32	31	50
59	Länder	9	-	-	0	-	-	32	31	50
60	Gemeinden/Gv.	2	0	37	1	3	1	-	-	-

**2 Ausgaben und Einnahmen der Länder und Gemeinden/Gv. - Kern- und  
Extrahaushalte**  
2.2 Ausgaben und Einnahmen ausgewählter Aufgabenbereiche nach Arten  
und Ländern  
Mill. EUR

Lfd. Nr.	Art der Ausgaben / Einnahmen	Länder zusammen	Flächenländer						
			Baden- Württem- berg	Bayern	Branden- burg	Hessen	Mecklen- burg- Vorpommern	Nieder- sachsen	Nordrhein- Westfalen
	<b>1029 Soziale Leistungen für Folgen von Krieg und politischen Ereignissen</b>								
1	Personalausgaben	125	20	2	2	9	1	9	55
2	Länder	19	0	1	-	-	-	4	3
3	Gemeinden/Gv.	106	20	2	2	9	1	5	52
4	Unterhaltung des unbewegl. Vermögens	1	-	1	0	0	-	0	-
5	Länder	1	-	1	-	-	-	0	-
6	Gemeinden/Gv.	0	-	0	0	0	-	-	-
7	Bewirtschaftung der Grundstücke	3	0	1	0	0	0	1	1
8	Länder	2	-	1	-	-	-	1	-
9	Gemeinden/Gv.	1	0	-	0	0	0	0	1
10	Übriger laufender Sachaufwand	124	6	5	0	4	0	2	75
11	Länder	59	0	5	-	3	-	2	17
12	Gemeinden/Gv.	65	5	0	0	0	0	0	57
13	Baumaßnahmen	0	0	0	-	-	-	-	-
14	Länder	0	0	0	-	-	-	-	-
15	Gemeinden/Gv.	-	-	-	-	-	-	-	-
16	Erwerb von unbeweglichem Sachvermögen	-	-	-	-	-	-	-	-
17	Länder	-	-	-	-	-	-	-	-
18	Gemeinden/Gv.	-	-	-	-	-	-	-	-
19	Erwerb von beweglichem Sachvermögen	0	0	0	0	0	-	0	0
20	Länder	0	0	0	-	-	-	0	0
21	Gemeinden/Gv.	0	0	-	0	0	-	0	0
22	Erwerb von Beteiligungen	0	-	-	-	0	-	-	0
23	Länder	-	-	-	-	-	-	-	-
24	Gemeinden/Gv.	0	-	-	-	0	-	-	0
25	Zahlungen an andere Bereiche	1 095	129	139	21	111	14	56	318
26	Länder	557	29	79	21	36	13	14	90
27	Gemeinden/Gv.	537	100	60	0	76	1	42	227
28	Unmittelbare Ausgaben	1 348	155	147	24	123	15	68	448
29	Länder	638	30	85	21	39	13	20	110
30	Gemeinden/Gv.	709	125	62	3	85	2	48	337
31	Zahlungen an Öffentlichen Gesamthaushalt	279	22	5	3	48	1	51	104
32	Länder	171	9	5	3	38	1	48	22
33	Gemeinden/Gv.	108	13	0	0	10	0	2	82
34	Bruttoausgaben	1 627	177	152	27	172	16	119	552
35	Länder	809	39	90	25	77	14	69	133
36	Gemeinden/Gv.	818	138	62	3	95	2	50	419
37	abzügl. Zahlungen von gleicher Ebene	162	5	5	0	24	0	44	61
38	Länder	2	-	-	-	-	-	-	-
39	Gemeinden/Gv.	21	2	0	0	2	0	0	16
40	Bereinigte Ausgaben	1 465	172	147	27	148	16	75	490
41	Länder	808	39	90	25	77	14	69	133
42	Gemeinden/Gv.	797	136	62	3	93	2	50	403
43	Laufende Rechnung	1 448	160	146	27	146	16	75	489
44	Länder	806	38	89	25	77	14	69	133
45	Gemeinden/Gv.	781	124	62	3	91	2	50	402
46	Kapitalrechnung	18	12	1	0	2	-	0	2
47	Länder	2	0	1	0	-	-	0	0
48	Gemeinden/Gv.	16	12	0	0	2	-	0	2
49	abzügl. Zahlungen v. and. Ebenen d. Öff. Gesamthaushalts	586	37	76	13	20	10	35	148
50	Länder	415	6	48	13	19	10	39	40
51	Gemeinden/Gv.	309	33	32	0	22	1	39	153
52	Nettoausgaben	879	135	71	14	129	6	40	343
53	Länder	392	32	41	12	58	5	29	93
54	Gemeinden/Gv.	487	103	30	3	71	1	11	250
55	Unmittelbare Einnahmen	427	85	19	1	73	0	5	224
56	Länder	27	2	3	1	0	0	1	6
57	Gemeinden/Gv.	400	84	17	0	73	0	4	218
58	Darunter Gebühren, Entgelte	10	0	1	0	3	0	0	1
59	Länder	7	0	1	-	-	-	-	-
60	Gemeinden/Gv.	4	0	0	0	3	0	0	1



**2 Ausgaben und Einnahmen der Länder und Gemeinden/Gv. - Kern- und  
Extrahaushalte**  
2.2 Ausgaben und Einnahmen ausgewählter Aufgabenbereiche nach Arten  
und Ländern  
Mill. EUR

Lfd. Nr.	Art der Ausgaben / Einnahmen	Flächenländer						Stadtstaaten		
		Rheinland- Pfalz	Saarland	Sachsen	Sachsen- Anhalt	Schleswig- Holstein	Thüringen	Berlin	Bremen	Hamburg
	<b>1029 Soziale Leistungen für Folgen von Krieg und politischen Ereignissen</b>									
1	Personalausgaben	5	1	4	2	4	0	12	-	-
2	Länder	-	-	-	-	-	-	12	-	-
3	Gemeinden/Gv.	5	1	4	2	4	0	-	-	-
4	Unterhaltung des unbewegl. Vermögens	0	-	-	-	-	-	0	-	-
5	Länder	-	-	-	-	-	-	0	-	-
6	Gemeinden/Gv.	0	-	-	-	-	-	-	-	-
7	Bewirtschaftung der Grundstücke	0	-	0	-	-	1	0	-	-
8	Länder	-	-	-	-	-	1	0	-	-
9	Gemeinden/Gv.	0	-	0	-	-	-	-	-	-
10	Übriger laufender Sachaufwand	1	0	2	0	6	5	15	2	1
11	Länder	1	0	2	-	6	5	15	2	1
12	Gemeinden/Gv.	1	0	0	0	0	-	-	-	-
13	Baumaßnahmen	-	-	-	-	-	-	-	-	-
14	Länder	-	-	-	-	-	-	-	-	-
15	Gemeinden/Gv.	-	-	-	-	-	-	-	-	-
16	Erwerb von unbeweglichem Sachvermögen	-	-	-	-	-	-	-	-	-
17	Länder	-	-	-	-	-	-	-	-	-
18	Gemeinden/Gv.	-	-	-	-	-	-	-	-	-
19	Erwerb von beweglichem Sachvermögen	0	-	-	0	-	-	-	-	-
20	Länder	-	-	-	-	-	-	-	-	-
21	Gemeinden/Gv.	0	-	-	0	-	-	-	-	-
22	Erwerb von Beteiligungen	-	-	-	-	-	-	-	-	-
23	Länder	-	-	-	-	-	-	-	-	-
24	Gemeinden/Gv.	-	-	-	-	-	-	-	-	-
25	Zahlungen an andere Bereiche	116	1	34	23	13	22	70	13	14
26	Länder	95	1	33	23	5	22	70	13	14
27	Gemeinden/Gv.	21	0	1	0	9	0	-	-	-
28	Unmittelbare Ausgaben	122	2	41	25	23	29	97	15	15
29	Länder	95	1	35	23	10	29	97	15	15
30	Gemeinden/Gv.	27	1	6	2	13	0	-	-	-
31	Zahlungen an Öffentlichen Gesamthaushalt	22	1	2	4	9	1	2	1	3
32	Länder	21	0	2	4	9	1	2	1	3
33	Gemeinden/Gv.	0	0	0	0	0	-	-	-	-
34	Bruttoausgaben	143	3	43	29	32	30	99	16	18
35	Länder	116	2	37	27	20	29	99	16	18
36	Gemeinden/Gv.	27	1	6	2	13	0	-	-	-
37	abzügl. Zahlungen von gleicher Ebene	19	0	0	0	2	-	-	-	-
38	Länder	-	-	-	-	-	-	-	-	-
39	Gemeinden/Gv.	0	-	-	-	0	-	-	-	-
40	Bereinigte Ausgaben	125	3	43	29	30	30	99	16	18
41	Länder	116	2	37	27	20	29	99	16	18
42	Gemeinden/Gv.	27	1	6	2	12	0	-	-	-
43	Laufende Rechnung	125	3	43	29	30	30	99	15	18
44	Länder	116	2	37	27	20	29	99	15	18
45	Gemeinden/Gv.	27	1	6	2	12	0	-	-	-
46	Kapitalrechnung	0	0	0	0	0	-	-	1	0
47	Länder	-	0	0	-	0	-	-	1	0
48	Gemeinden/Gv.	0	-	-	0	-	-	-	-	-
49	abzügl. Zahlungen v. and. Ebenen d. Öff. Gesamthaushalts	101	0	25	18	9	20	64	3	9
50	Länder	100	0	25	18	2	20	64	3	9
51	Gemeinden/Gv.	20	0	1	0	9	-	-	-	-
52	Nettoausgaben	23	2	18	11	21	9	35	13	9
53	Länder	16	1	13	9	17	9	35	13	9
54	Gemeinden/Gv.	7	1	5	2	4	0	-	-	-
55	Unmittelbare Einnahmen	5	0	2	1	1	1	1	7	1
56	Länder	2	-	2	1	0	1	1	7	1
57	Gemeinden/Gv.	3	0	0	0	1	0	-	-	-
58	Darunter Gebühren, Entgelte	0	0	0	0	0	0	0	5	-
59	Länder	-	-	-	-	-	0	0	5	-
60	Gemeinden/Gv.	0	0	0	0	0	0	-	-	-

**2 Ausgaben und Einnahmen der Länder und Gemeinden/Gv. - Kern- und  
Extrahaushalte**  
2.2 Ausgaben und Einnahmen ausgewählter Aufgabenbereiche nach Arten  
und Ländern  
Mill. EUR

Lfd. Nr.	Art der Ausgaben / Einnahmen	Länder zusammen	Flächenländer						
			Baden- Württem- berg	Bayern	Branden- burg	Hessen	Mecklen- burg- Vorpommern	Nieder- sachsen	Nordrhein- Westfalen
	<b>1030 Jugendhilfe einschl. Einrichtungen</b>								
1	Personalausgaben	7 282	1 034	806	408	835	74	707	1 404
2	Länder	333	0	0	12	-	-	0	0
3	Gemeinden/Gv.	6 949	1 034	806	396	835	74	707	1 404
4	Unterhaltung des unbewegl. Vermögens	200	30	43	14	24	2	20	22
5	Länder	3	-	-	-	-	-	-	-
6	Gemeinden/Gv.	197	30	43	14	24	2	20	22
7	Bewirtschaftung der Grundstücke	316	47	50	26	29	5	20	47
8	Länder	6	-	-	-	-	-	-	-
9	Gemeinden/Gv.	310	47	50	26	29	5	20	47
10	Übriger laufender Sachaufwand	3 785	135	117	46	186	20	89	363
11	Länder	2 448	2	2	5	3	0	1	2
12	Gemeinden/Gv.	1 337	134	115	41	183	20	88	360
13	Baumaßnahmen	1 139	174	354	59	83	24	83	74
14	Länder	11	0	1	0	-	-	-	-
15	Gemeinden/Gv.	1 128	173	353	59	83	24	83	74
16	Erwerb von unbeweglichem Sachvermögen	55	3	7	2	10	0	2	5
17	Länder	4	-	-	0	-	-	-	-
18	Gemeinden/Gv.	51	3	7	2	10	0	2	5
19	Erwerb von beweglichem Sachvermögen	124	13	22	4	15	3	12	22
20	Länder	6	0	-	0	-	-	-	-
21	Gemeinden/Gv.	117	13	22	4	15	3	12	22
22	Erwerb von Beteiligungen	12	0	-	-	6	0	0	0
23	Länder	6	-	-	-	-	-	-	-
24	Gemeinden/Gv.	6	0	-	-	6	0	0	0
25	Zahlungen an andere Bereiche	17 437	1 913	2 421	565	1 451	387	1 752	5 152
26	Länder	927	42	38	13	73	9	195	60
27	Gemeinden/Gv.	16 510	1 872	2 383	552	1 378	379	1 557	5 092
28	Unmittelbare Ausgaben	30 350	3 349	3 820	1 124	2 639	515	2 685	7 088
29	Länder	3 745	44	41	31	76	9	197	63
30	Gemeinden/Gv.	26 605	3 305	3 779	1 094	2 563	506	2 488	7 026
31	Zahlungen an Öffentlichen Gesamthaushalt	7 684	130	1 278	577	473	212	556	1 825
32	Länder	5 249	30	1 141	212	309	143	269	1 545
33	Gemeinden/Gv.	2 434	100	138	365	164	69	287	280
34	Bruttoausgaben	38 034	3 479	5 098	1 701	3 112	727	3 241	8 913
35	Länder	8 994	74	1 182	242	385	152	466	1 607
36	Gemeinden/Gv.	29 040	3 405	3 916	1 458	2 727	575	2 776	7 306
37	abzügl. Zahlungen von gleicher Ebene	8 126	737	1 226	566	370	189	550	1 967
38	Länder	106	-	-	1	-	-	-	-
39	Gemeinden/Gv.	2 277	83	108	332	121	25	270	434
40	Bereinigte Ausgaben	29 907	2 741	3 873	1 135	2 742	537	2 691	6 946
41	Länder	8 888	74	1 182	242	385	152	466	1 607
42	Gemeinden/Gv.	26 762	3 321	3 809	1 126	2 606	550	2 506	6 872
43	Laufende Rechnung	27 932	2 497	3 339	1 071	2 577	505	2 563	6 698
44	Länder	8 106	27	951	233	348	141	432	1 458
45	Gemeinden/Gv.	24 989	3 080	3 309	1 055	2 448	516	2 378	6 667
46	Kapitalrechnung	1 976	244	534	64	165	33	128	248
47	Länder	782	47	231	8	37	10	34	150
48	Gemeinden/Gv.	1 773	242	499	72	158	34	128	205
49	abzügl. Zahlungen v. and. Ebenen d. Öff. Gesamthaushalts	599	73	83	19	59	19	42	62
50	Länder	485	46	80	8	35	9	32	42
51	Gemeinden/Gv.	5 857	682	1 120	244	272	174	290	1 552
52	Nettoausgaben	29 309	2 668	3 790	1 116	2 684	519	2 649	6 885
53	Länder	8 403	28	1 102	233	350	143	434	1 565
54	Gemeinden/Gv.	20 905	2 640	2 688	882	2 334	376	2 215	5 319
55	Unmittelbare Einnahmen	3 258	315	305	135	330	39	221	813
56	Länder	468	0	0	16	4	1	1	5
57	Gemeinden/Gv.	2 790	315	305	119	326	39	220	808
58	Darunter Gebühren, Entgelte	2 012	205	167	97	214	21	107	540
59	Länder	367	-	0	15	-	-	-	-
60	Gemeinden/Gv.	1 645	205	167	82	214	21	107	540

**2 Ausgaben und Einnahmen der Länder und Gemeinden/Gv. - Kern- und Extrahaushalte**  
2.2 Ausgaben und Einnahmen ausgewählter Aufgabenbereiche nach Arten und Ländern  
Mill. EUR

Lfd. Nr.	Art der Ausgaben / Einnahmen	Flächenländer						Stadtstaaten		
		Rheinland-Pfalz	Saarland	Sachsen	Sachsen-Anhalt	Schleswig-Holstein	Thüringen	Berlin	Bremen	Hamburg
	<b>1030 Jugendhilfe einschl. Einrichtungen</b>									
1	Personalausgaben	483	72	468	280	209	180	248	69	2
2	Länder	0	0	0	0	1	0	248	69	2
3	Gemeinden/Gv.	483	72	468	280	209	180	-	-	-
4	Unterhaltung des unbewegl. Vermögens	16	2	11	5	6	4	2	1	1
5	Länder	-	-	-	-	-	0	2	1	1
6	Gemeinden/Gv.	16	2	11	5	6	4	-	-	-
7	Bewirtschaftung der Grundstücke	15	2	31	20	6	12	3	-	3
8	Länder	-	-	-	-	-	-	3	-	3
9	Gemeinden/Gv.	15	2	31	20	6	12	-	-	-
10	Übriger laufender Sachaufwand	89	12	166	72	43	22	1 641	92	692
11	Länder	0	1	2	4	0	1	1 641	92	692
12	Gemeinden/Gv.	89	11	163	68	43	22	-	-	-
13	Baumaßnahmen	71	14	72	45	34	42	6	0	3
14	Länder	-	-	-	-	0	0	6	0	3
15	Gemeinden/Gv.	71	14	72	45	34	42	-	-	-
16	Erwerb von unbeweglichem Sachvermögen	11	0	9	1	1	0	4	0	0
17	Länder	-	-	-	-	-	-	4	0	0
18	Gemeinden/Gv.	11	0	9	1	1	0	-	-	-
19	Erwerb von beweglichem Sachvermögen	8	1	9	2	3	3	6	0	0
20	Länder	-	-	-	-	-	0	6	0	0
21	Gemeinden/Gv.	8	1	9	2	3	3	-	-	-
22	Erwerb von Beteiligungen	0	-	-	-	0	6	-	-	-
23	Länder	-	-	-	-	-	6	-	-	-
24	Gemeinden/Gv.	0	-	-	-	0	-	-	-	-
25	Zahlungen an andere Bereiche	912	243	801	376	625	482	83	159	115
26	Länder	32	46	12	17	22	13	83	159	115
27	Gemeinden/Gv.	880	198	789	360	604	468	-	-	-
28	Unmittelbare Ausgaben	1 605	347	1 567	802	929	751	1 992	321	816
29	Länder	32	47	14	20	23	21	1 992	321	816
30	Gemeinden/Gv.	1 573	301	1 553	782	906	731	-	-	-
31	Zahlungen an Öffentlichen Gesamthaushalt	853	56	626	487	228	281	27	65	9
32	Länder	485	27	438	208	116	227	27	65	9
33	Gemeinden/Gv.	369	29	189	280	112	54	-	-	-
34	Bruttoausgaben	2 458	403	2 193	1 289	1 156	1 032	2 020	386	825
35	Länder	517	73	452	228	139	247	2 020	386	825
36	Gemeinden/Gv.	1 942	329	1 741	1 062	1 018	785	-	-	-
37	abzügl. Zahlungen von gleicher Ebene	857	53	511	464	212	283	38	61	-
38	Länder	-	-	-	-	-	-	38	61	-
39	Gemeinden/Gv.	371	25	148	240	71	48	-	-	-
40	Bereinigte Ausgaben	1 601	350	1 682	825	945	750	1 982	324	825
41	Länder	517	73	452	228	139	247	1 982	324	825
42	Gemeinden/Gv.	1 571	304	1 593	822	946	737	-	-	-
43	Laufende Rechnung	1 461	317	1 572	764	867	694	1 922	318	810
44	Länder	469	63	424	198	106	211	1 922	318	810
45	Gemeinden/Gv.	1 456	275	1 475	768	882	679	-	-	-
46	Kapitalrechnung	140	33	109	61	78	56	61	7	15
47	Länder	48	10	27	29	33	36	61	7	15
48	Gemeinden/Gv.	115	29	118	54	64	58	-	-	-
49	abzügl. Zahlungen v. and. Ebenen d. Öff. Gesamthaushalts	49	7	33	27	48	15	74	10	24
50	Länder	40	6	21	20	32	12	74	10	24
51	Gemeinden/Gv.	495	28	374	231	156	238	-	-	-
52	Nettoausgaben	1 553	343	1 649	798	897	735	1 908	315	801
53	Länder	477	67	430	208	107	235	1 908	315	801
54	Gemeinden/Gv.	1 076	276	1 219	590	790	499	-	-	-
55	Unmittelbare Einnahmen	87	24	282	92	97	89	393	24	10
56	Länder	1	0	2	0	1	8	393	24	10
57	Gemeinden/Gv.	86	24	280	92	96	81	-	-	-
58	Darunter Gebühren, Entgelte	24	14	118	68	39	47	340	11	0
59	Länder	0	-	-	-	0	-	340	11	0
60	Gemeinden/Gv.	24	14	118	68	39	47	-	-	-

**2 Ausgaben und Einnahmen der Länder und Gemeinden/Gv. - Kern- und Extrahaushalte**  
2.2 Ausgaben und Einnahmen ausgewählter Aufgabenbereiche nach Arten und Ländern  
Mill. EUR

Lfd. Nr.	Art der Ausgaben / Einnahmen	Länder zusammen	Flächenländer						
			Baden-Württemberg	Bayern	Brandenburg	Hessen	Mecklenburg-Vorpommern	Niedersachsen	Nordrhein-Westfalen
	<b>1031 Tageseinrichtungen für Kinder</b>								
1	Personalausgaben	5 473	837	685	332	653	58	435	808
2	Länder	278	-	0	-	-	-	-	-
3	Gemeinden/Gv.	5 194	837	685	332	653	58	435	808
4	Unterhaltung des unbewegl. Vermögens	138	26	28	12	16	1	11	11
5	Länder	0	-	-	-	-	-	-	-
6	Gemeinden/Gv.	138	26	28	12	16	1	11	11
7	Bewirtschaftung der Grundstücke	254	41	42	23	25	4	16	29
8	Länder	0	-	-	-	-	-	-	-
9	Gemeinden/Gv.	254	41	42	23	25	4	16	29
10	Übriger laufender Sachaufwand	1 519	95	75	31	132	8	42	216
11	Länder	586	0	1	0	1	-	0	2
12	Gemeinden/Gv.	933	95	75	30	130	8	42	215
13	Baumaßnahmen	1 008	165	319	51	77	13	70	49
14	Länder	6	0	1	-	-	-	-	-
15	Gemeinden/Gv.	1 002	165	318	51	77	13	70	49
16	Erwerb von unbeweglichem Sachvermögen	47	3	6	2	8	0	2	2
17	Länder	4	-	-	-	-	-	-	-
18	Gemeinden/Gv.	43	3	6	2	8	0	2	2
19	Erwerb von beweglichem Sachvermögen	93	12	16	3	12	1	8	14
20	Länder	6	0	-	-	-	-	-	-
21	Gemeinden/Gv.	87	12	16	3	12	1	8	14
22	Erwerb von Beteiligungen	2	-	-	-	2	0	0	0
23	Länder	-	-	-	-	-	-	-	-
24	Gemeinden/Gv.	2	-	-	-	2	0	0	0
25	Zahlungen an andere Bereiche	8 360	1 026	1 320	256	570	44	618	2 691
26	Länder	235	22	3	3	5	0	0	1
27	Gemeinden/Gv.	8 125	1 003	1 317	254	566	44	618	2 690
28	Unmittelbare Ausgaben	16 895	2 204	2 491	711	1 495	130	1 202	3 822
29	Länder	1 115	23	5	3	6	0	0	2
30	Gemeinden/Gv.	15 780	2 181	2 486	708	1 489	130	1 202	3 820
31	Zahlungen an Öffentlichen Gesamthaushalt	5 539	80	1 132	562	130	174	80	1 686
32	Länder	3 829	26	1 113	211	7	139	12	1 513
33	Gemeinden/Gv.	1 710	54	19	351	123	36	68	173
34	Bruttoausgaben	22 434	2 284	3 623	1 273	1 625	305	1 282	5 508
35	Länder	4 944	48	1 118	213	13	139	12	1 515
36	Gemeinden/Gv.	17 490	2 235	2 505	1 059	1 611	166	1 270	3 993
37	abzügl. Zahlungen von gleicher Ebene	6 676	661	1 043	528	249	58	295	1 655
38	Länder	99	-	-	-	-	-	-	-
39	Gemeinden/Gv.	1 598	39	31	308	66	18	75	272
40	Bereinigte Ausgaben	15 758	1 623	2 580	745	1 375	247	988	3 853
41	Länder	4 846	48	1 118	213	13	139	12	1 515
42	Gemeinden/Gv.	15 891	2 196	2 474	752	1 546	148	1 195	3 720
43	Laufende Rechnung	14 090	1 388	2 084	686	1 265	231	910	3 642
44	Länder	4 222	2	893	205	13	133	12	1 372
45	Gemeinden/Gv.	14 329	1 965	2 021	688	1 414	131	1 087	3 561
46	Kapitalrechnung	1 668	234	495	58	110	17	77	212
47	Länder	624	46	225	8	-	5	-	143
48	Gemeinden/Gv.	1 562	231	453	64	132	17	108	159
49	abzügl. Zahlungen v. and. Ebenen d. Öff. Gesamthaushalts	491	69	78	16	46	6	35	47
50	Länder	408	45	76	8	35	5	32	42
51	Gemeinden/Gv.	5 062	646	1 015	228	195	41	223	1 387
52	Nettoausgaben	15 267	1 553	2 502	729	1 329	241	953	3 806
53	Länder	4 438	3	1 042	205	- 22	133	- 20	1 474
54	Gemeinden/Gv.	10 830	1 550	1 460	523	1 351	107	973	2 333
55	Unmittelbare Einnahmen	2 151	210	199	92	224	25	118	468
56	Länder	297	-	0	0	0	-	-	1
57	Gemeinden/Gv.	1 854	210	199	92	224	25	118	467
58	Darunter Gebühren, Entgelte	1 650	170	145	77	183	20	89	401
59	Länder	272	-	0	-	-	-	-	-
60	Gemeinden/Gv.	1 378	170	145	77	183	20	89	401

**2 Ausgaben und Einnahmen der Länder und Gemeinden/Gv. - Kern- und Extrahaushalte**  
2.2 Ausgaben und Einnahmen ausgewählter Aufgabenbereiche nach Arten und Ländern  
Mill. EUR

Lfd. Nr.	Art der Ausgaben / Einnahmen	Flächenländer						Stadtstaaten		
		Rheinland-Pfalz	Saarland	Sachsen	Sachsen-Anhalt	Schleswig-Holstein	Thüringen	Berlin	Bremen	Hamburg
	<b>1031 Tageseinrichtungen für Kinder</b>									
1	Personalausgaben	386	43	424	248	124	160	213	65	0
2	Länder	-	-	-	-	-	-	213	65	0
3	Gemeinden/Gv.	386	43	424	248	124	160	-	-	-
4	Unterhaltung des unbewegl. Vermögens	10	2	10	4	3	3	0	-	-
5	Länder	-	-	-	-	-	-	0	-	-
6	Gemeinden/Gv.	10	2	10	4	3	3	-	-	-
7	Bewirtschaftung der Grundstücke	12	1	28	18	5	10	0	-	-
8	Länder	-	-	-	-	-	-	0	-	-
9	Gemeinden/Gv.	12	1	28	18	5	10	-	-	-
10	Übriger laufender Sachaufwand	66	6	157	64	25	19	103	15	464
11	Länder	-	0	-	-	-	0	103	15	464
12	Gemeinden/Gv.	66	6	157	64	25	19	-	-	-
13	Baumaßnahmen	66	13	69	43	28	39	4	0	1
14	Länder	-	-	-	-	-	-	4	0	1
15	Gemeinden/Gv.	66	13	69	43	28	39	-	-	-
16	Erwerb von unbeweglichem Sachvermögen	9	0	9	1	1	0	4	0	-
17	Länder	-	-	-	-	-	-	4	0	-
18	Gemeinden/Gv.	9	0	9	1	1	0	-	-	-
19	Erwerb von beweglichem Sachvermögen	5	0	9	2	2	3	6	0	-
20	Länder	-	-	-	-	-	-	6	0	-
21	Gemeinden/Gv.	5	0	9	2	2	3	-	-	-
22	Erwerb von Beteiligungen	0	-	-	-	-	-	-	-	-
23	Länder	-	-	-	-	-	-	-	-	-
24	Gemeinden/Gv.	0	-	-	-	-	-	-	-	-
25	Zahlungen an andere Bereiche	437	116	407	170	264	302	38	76	25
26	Länder	10	41	1	5	0	4	38	76	25
27	Gemeinden/Gv.	426	74	407	165	264	298	-	-	-
28	Unmittelbare Ausgaben	992	182	1 114	549	453	536	367	157	490
29	Länder	10	42	1	5	0	4	367	157	490
30	Gemeinden/Gv.	982	140	1 113	544	453	532	-	-	-
31	Zahlungen an Öffentlichen Gesamthaushalt	608	37	182	475	64	253	14	62	-
32	Länder	295	21	9	202	-	207	14	62	-
33	Gemeinden/Gv.	313	17	173	273	64	46	-	-	-
34	Bruttoausgaben	1 600	220	1 296	1 024	517	789	381	219	490
35	Länder	305	62	10	207	0	211	381	219	490
36	Gemeinden/Gv.	1 295	157	1 286	817	516	578	-	-	-
37	abzügl. Zahlungen von gleicher Ebene	731	41	468	445	146	256	38	61	-
38	Länder	-	-	-	-	-	-	38	61	-
39	Gemeinden/Gv.	319	20	131	234	43	43	-	-	-
40	Bereinigte Ausgaben	869	178	828	579	370	533	343	157	490
41	Länder	305	62	10	207	0	211	343	157	490
42	Gemeinden/Gv.	976	137	1 155	584	474	535	-	-	-
43	Laufende Rechnung	737	149	739	520	334	486	287	152	480
44	Länder	259	52	-	179	0	182	287	152	480
45	Gemeinden/Gv.	871	112	1 045	533	421	481	-	-	-
46	Kapitalrechnung	132	29	89	58	36	47	56	6	10
47	Länder	47	10	10	28	-	29	56	6	10
48	Gemeinden/Gv.	105	24	110	51	53	54	-	-	-
49	abzügl. Zahlungen v. and. Ebenen d. Öff. Gesamthaushalts	45	6	14	25	29	13	49	4	9
50	Länder	40	6	8	20	17	12	49	4	9
51	Gemeinden/Gv.	418	21	343	216	116	215	-	-	-
52	Nettoausgaben	824	172	814	554	341	520	295	154	482
53	Länder	266	56	2	187	- 17	199	295	154	482
54	Gemeinden/Gv.	558	115	812	367	358	321	-	-	-
55	Unmittelbare Einnahmen	48	12	257	79	57	66	281	15	0
56	Länder	-	0	-	-	-	0	281	15	0
57	Gemeinden/Gv.	48	12	257	79	57	66	-	-	-
58	Darunter Gebühren, Entgelte	23	10	113	68	36	45	264	8	-
59	Länder	-	-	-	-	-	-	264	8	-
60	Gemeinden/Gv.	23	10	113	68	36	45	-	-	-

**2 Ausgaben und Einnahmen der Länder und Gemeinden/Gv. - Kern- und Extrahaushalte**  
2.2 Ausgaben und Einnahmen ausgewählter Aufgabenbereiche nach Arten und Ländern  
Mill. EUR

Lfd. Nr.	Art der Ausgaben / Einnahmen	Länder zusammen	Flächenländer						
			Baden-Württemberg	Bayern	Brandenburg	Hessen	Mecklenburg-Vorpommern	Niedersachsen	Nordrhein-Westfalen
	<b>1032 Gesundheit, Umwelt, Sport und Erholung</b>								
1	Personalausgaben	3 599	391	443	156	229	103	306	755
2	Länder	1 097	87	130	56	3	42	17	107
3	Gemeinden/Gv.	2 502	303	314	100	227	61	289	648
4	Unterhaltung des unbewegl. Vermögens	686	126	103	27	70	9	51	115
5	Länder	65	-	3	0	3	0	1	1
6	Gemeinden/Gv.	621	126	100	27	67	8	50	115
7	Bewirtschaftung der Grundstücke	570	101	72	16	47	14	38	116
8	Länder	68	-	7	1	1	2	1	5
9	Gemeinden/Gv.	502	101	64	16	46	12	37	111
10	Übriger laufender Sachaufwand	3 086	284	308	86	188	83	269	856
11	Länder	1 308	113	58	51	25	52	160	145
12	Gemeinden/Gv.	1 778	170	250	36	163	30	108	710
13	Baumaßnahmen	1 425	297	276	39	99	31	102	210
14	Länder	130	1	24	-	0	6	1	13
15	Gemeinden/Gv.	1 295	296	252	39	99	25	101	197
16	Erwerb von unbeweglichem Sachvermögen	187	28	27	6	25	1	11	41
17	Länder	20	2	-	-	-	0	1	1
18	Gemeinden/Gv.	167	26	27	6	25	0	10	40
19	Erwerb von beweglichem Sachvermögen	265	33	41	6	27	9	14	65
20	Länder	59	3	5	1	2	2	1	12
21	Gemeinden/Gv.	206	29	36	6	25	7	14	53
22	Erwerb von Beteiligungen	122	34	20	1	34	-	4	20
23	Länder	1	-	-	-	-	-	-	1
24	Gemeinden/Gv.	121	34	20	1	34	-	4	19
25	Zahlungen an andere Bereiche	4 473	739	690	154	378	138	384	735
26	Länder	3 761	609	549	134	298	123	305	601
27	Gemeinden/Gv.	712	130	141	20	80	15	80	135
28	Unmittelbare Ausgaben	14 413	2 033	1 980	492	1 099	389	1 180	2 912
29	Länder	6 508	816	775	242	333	228	487	885
30	Gemeinden/Gv.	7 906	1 217	1 205	250	766	161	693	2 027
31	Zahlungen an Öffentlichen Gesamthaushalt	3 321	335	820	61	304	58	230	756
32	Länder	1 549	110	357	19	88	28	21	443
33	Gemeinden/Gv.	1 772	225	462	42	216	29	209	313
34	Bruttoausgaben	17 734	2 368	2 800	554	1 403	446	1 410	3 667
35	Länder	8 057	926	1 133	261	420	256	508	1 327
36	Gemeinden/Gv.	9 678	1 442	1 667	292	982	190	902	2 340
37	abzügl. Zahlungen von gleicher Ebene	2 478	187	443	65	228	51	174	702
38	Länder	434	61	8	-	0	9	0	100
39	Gemeinden/Gv.	556	57	90	17	80	5	57	135
40	Bereinigte Ausgaben	15 256	2 181	2 356	488	1 174	396	1 236	2 965
41	Länder	7 623	865	1 124	261	420	247	508	1 227
42	Gemeinden/Gv.	9 122	1 385	1 577	275	903	185	845	2 205
43	Laufende Rechnung	10 336	1 224	1 571	341	691	250	846	2 193
44	Länder	4 053	348	537	149	139	118	275	528
45	Gemeinden/Gv.	6 652	892	1 098	199	565	135	579	1 850
46	Kapitalrechnung	4 920	957	786	147	483	146	390	772
47	Länder	3 570	516	587	112	281	130	233	699
48	Gemeinden/Gv.	2 470	493	479	77	338	50	266	354
49	abzügl. Zahlungen v. and. Ebenen d. Öff. Gesamthaushalts	604	66	95	34	5	45	26	98
50	Länder	1 256	51	303	40	103	65	105	289
51	Gemeinden/Gv.	836	83	137	43	51	17	37	276
52	Nettoausgaben	14 652	2 115	2 262	454	1 169	350	1 211	2 867
53	Länder	6 366	813	821	221	317	183	403	938
54	Gemeinden/Gv.	8 286	1 302	1 440	232	852	168	808	1 928
55	Unmittelbare Einnahmen	2 736	345	366	51	182	60	275	504
56	Länder	890	71	73	14	23	35	69	70
57	Gemeinden/Gv.	1 846	274	293	37	160	25	206	434
58	Darunter Gebühren, Entgelte	1 453	178	161	31	97	22	136	257
59	Länder	575	65	14	10	7	8	42	59
60	Gemeinden/Gv.	878	113	147	21	89	14	94	198

**2 Ausgaben und Einnahmen der Länder und Gemeinden/Gv. - Kern- und Extrahaushalte**  
2.2 Ausgaben und Einnahmen ausgewählter Aufgabenbereiche nach Arten und Ländern  
Mill. EUR

Lfd. Nr.	Art der Ausgaben / Einnahmen	Flächenländer						Stadtstaaten		
		Rheinland-Pfalz	Saarland	Sachsen	Sachsen-Anhalt	Schleswig-Holstein	Thüringen	Berlin	Bremen	Hamburg
	<b>1032 Gesundheit, Umwelt, Sport und Erholung</b>									
1	Personalausgaben	185	50	150	131	157	145	249	56	94
2	Länder	69	24	23	33	67	40	249	56	94
3	Gemeinden/Gv.	116	26	127	98	90	104	-	-	-
4	Unterhaltung des unbewegl. Vermögens	34	7	31	17	26	17	41	2	10
5	Länder	0	-	-	0	3	0	41	2	10
6	Gemeinden/Gv.	34	7	31	17	23	17	-	-	-
7	Bewirtschaftung der Grundstücke	35	4	28	22	14	19	38	1	5
8	Länder	3	-	-	1	0	3	38	1	5
9	Gemeinden/Gv.	32	4	28	21	14	16	-	-	-
10	Übriger laufender Sachaufwand	178	60	142	83	137	88	112	138	74
11	Länder	88	33	60	44	105	50	112	138	74
12	Gemeinden/Gv.	90	27	82	39	33	38	-	-	-
13	Baumaßnahmen	65	10	81	61	33	44	23	5	49
14	Länder	0	0	3	0	2	2	23	5	49
15	Gemeinden/Gv.	65	10	77	61	31	42	-	-	-
16	Erwerb von unbeweglichem Sachvermögen	13	1	5	6	4	4	2	2	11
17	Länder	0	0	-	-	1	0	2	2	11
18	Gemeinden/Gv.	12	1	5	6	3	4	-	-	-
19	Erwerb von beweglichem Sachvermögen	17	2	8	5	7	9	5	5	12
20	Länder	3	1	1	1	4	2	5	5	12
21	Gemeinden/Gv.	14	1	7	4	3	7	-	-	-
22	Erwerb von Beteiligungen	0	3	5	0	0	1	-	0	-
23	Länder	-	-	-	-	-	-	-	0	-
24	Gemeinden/Gv.	0	3	5	0	0	1	-	-	-
25	Zahlungen an andere Bereiche	154	42	190	169	116	121	225	54	184
26	Länder	138	37	159	160	77	110	225	54	184
27	Gemeinden/Gv.	15	5	31	9	40	10	-	-	-
28	Unmittelbare Ausgaben	680	179	639	494	494	446	694	263	440
29	Länder	302	95	247	238	257	207	694	263	440
30	Gemeinden/Gv.	378	84	393	256	237	239	-	-	-
31	Zahlungen an Öffentlichen Gesamthaushalt	116	48	127	100	183	78	85	17	4
32	Länder	86	25	56	68	116	26	85	17	4
33	Gemeinden/Gv.	30	23	71	32	67	52	-	-	-
34	Bruttoausgaben	797	227	766	594	677	524	779	280	444
35	Länder	388	120	303	306	373	233	779	280	444
36	Gemeinden/Gv.	409	107	463	288	304	291	-	-	-
37	abzügl. Zahlungen von gleicher Ebene	73	47	93	80	167	76	55	5	22
38	Länder	-	25	15	21	89	14	55	5	22
39	Gemeinden/Gv.	35	6	31	10	17	15	-	-	-
40	Bereinigte Ausgaben	724	179	673	514	510	448	724	275	422
41	Länder	388	95	288	285	284	218	724	275	422
42	Gemeinden/Gv.	373	101	432	278	288	276	-	-	-
43	Laufende Rechnung	505	143	442	347	438	303	599	222	231
44	Länder	249	59	128	155	236	88	599	222	231
45	Gemeinden/Gv.	276	85	326	199	228	220	-	-	-
46	Kapitalrechnung	218	36	231	167	72	145	125	53	191
47	Länder	139	36	160	130	48	130	125	53	191
48	Gemeinden/Gv.	97	16	106	79	60	56	-	-	-
49	abzügl. Zahlungen v. and. Ebenen d. Öff. Gesamthaushalts	13	0	90	18	39	34	26	5	18
50	Länder	12	11	85	31	66	54	26	5	18
51	Gemeinden/Gv.	39	5	52	36	34	27	-	-	-
52	Nettoausgaben	710	179	583	497	471	414	698	270	403
53	Länder	376	83	203	254	218	164	698	270	403
54	Gemeinden/Gv.	334	96	380	242	254	250	-	-	-
55	Unmittelbare Einnahmen	148	48	103	66	123	60	128	189	88
56	Länder	15	23	6	3	75	8	128	189	88
57	Gemeinden/Gv.	133	26	97	63	48	52	-	-	-
58	Darunter Gebühren, Entgelte	86	11	51	20	88	22	61	169	63
59	Länder	8	3	2	0	61	2	61	169	63
60	Gemeinden/Gv.	77	9	48	20	27	20	-	-	-

**2 Ausgaben und Einnahmen der Länder und Gemeinden/Gv. - Kern- und  
Extrahaushalte**  
2.2 Ausgaben und Einnahmen ausgewählter Aufgabenbereiche nach Arten  
und Ländern  
Mill. EUR

Lfd. Nr.	Art der Ausgaben / Einnahmen	Länder zusammen	Flächenländer						
			Baden- Württem- berg	Bayern	Branden- burg	Hessen	Mecklen- burg- Vorpommern	Nieder- sachsen	Nordrhein- Westfalen
	<b>1033 Krankenhäuser und Heilstätten</b>								
1	Personalausgaben	32	4	7	1	1	-	1	17
2	Länder	2	-	-	1	-	-	-	1
3	Gemeinden/Gv.	30	4	7	-	1	-	1	16
4	Unterhaltung des unbewegl. Vermögens	4	0	0	-	-	-	1	3
5	Länder	0	-	0	-	-	-	-	-
6	Gemeinden/Gv.	4	0	0	-	-	-	1	3
7	Bewirtschaftung der Grundstücke	1	0	0	-	0	-	0	0
8	Länder	0	-	-	-	-	-	-	0
9	Gemeinden/Gv.	1	0	0	-	0	-	0	0
10	Übriger laufender Sachaufwand	557	1	6	32	0	27	110	207
11	Länder	335	0	-	32	0	24	104	3
12	Gemeinden/Gv.	222	1	6	0	0	2	6	204
13	Baumaßnahmen	32	-	9	-	1	-	0	19
14	Länder	13	-	1	-	-	-	-	10
15	Gemeinden/Gv.	19	-	8	-	1	-	0	9
16	Erwerb von unbeweglichem Sachvermögen	0	0	0	-	-	-	-	0
17	Länder	-	-	-	-	-	-	-	-
18	Gemeinden/Gv.	0	0	0	-	-	-	-	0
19	Erwerb von beweglichem Sachvermögen	4	1	0	0	-	0	-	2
20	Länder	1	-	-	0	-	-	-	1
21	Gemeinden/Gv.	2	1	0	-	-	0	-	1
22	Erwerb von Beteiligungen	57	20	5	0	30	-	1	1
23	Länder	-	-	-	-	-	-	-	-
24	Gemeinden/Gv.	57	20	5	0	30	-	1	1
25	Zahlungen an andere Bereiche	2 948	524	439	102	253	99	246	566
26	Länder	2 903	516	427	102	246	99	241	565
27	Gemeinden/Gv.	44	8	12	-	7	-	5	1
28	Unmittelbare Ausgaben	3 634	549	467	136	286	125	359	816
29	Länder	3 255	516	428	135	246	123	345	580
30	Gemeinden/Gv.	378	33	39	0	40	2	14	236
31	Zahlungen an Öffentlichen Gesamthaushalt	1 895	199	593	-	220	19	129	469
32	Länder	869	53	229	-	78	3	-	333
33	Gemeinden/Gv.	1 026	147	364	-	142	16	129	137
34	Bruttoausgaben	5 529	749	1 060	136	506	144	488	1 285
35	Länder	4 124	569	657	135	324	126	345	913
36	Gemeinden/Gv.	1 405	180	403	0	182	18	143	372
37	abzügl. Zahlungen von gleicher Ebene	1 057	22	242	26	122	22	98	429
38	Länder	92	-	-	-	-	-	-	92
39	Gemeinden/Gv.	68	22	21	-	7	-	8	9
40	Bereinigte Ausgaben	4 473	727	818	110	384	122	390	856
41	Länder	4 033	569	657	135	324	126	345	821
42	Gemeinden/Gv.	1 336	158	382	0	175	18	135	363
43	Laufende Rechnung	1 887	172	489	50	87	42	153	440
44	Länder	1 254	95	215	49	80	38	137	238
45	Gemeinden/Gv.	779	77	274	0	7	4	18	325
46	Kapitalrechnung	2 585	555	329	60	297	81	236	416
47	Länder	2 779	473	442	86	244	88	208	583
48	Gemeinden/Gv.	557	82	108	0	168	15	117	38
49	abzügl. Zahlungen v. and. Ebenen d. Öff. Gesamthaushalts	362	48	27	2	0	41	11	92
50	Länder	1 090	48	244	28	103	63	97	288
51	Gemeinden/Gv.	168	0	5	-	12	0	4	132
52	Nettoausgaben	4 110	679	790	108	384	81	379	765
53	Länder	2 942	521	413	108	221	62	248	533
54	Gemeinden/Gv.	1 168	158	377	0	163	18	131	231
55	Unmittelbare Einnahmen	53	3	13	0	7	1	4	16
56	Länder	11	-	1	0	5	1	-	1
57	Gemeinden/Gv.	42	3	12	0	2	0	4	16
58	Darunter Gebühren, Entgelte	17	-	4	-	-	-	-	13
59	Länder	0	-	-	-	-	-	-	-
60	Gemeinden/Gv.	17	-	4	-	-	-	-	13



**2 Ausgaben und Einnahmen der Länder und Gemeinden/Gv. - Kern- und  
Extrahaushalte**  
2.2 Ausgaben und Einnahmen ausgewählter Aufgabenbereiche nach Arten  
und Ländern  
Mill. EUR

Lfd. Nr.	Art der Ausgaben / Einnahmen	Flächenländer						Stadtstaaten		
		Rheinland- Pfalz	Saarland	Sachsen	Sachsen- Anhalt	Schleswig- Holstein	Thüringen	Berlin	Bremen	Hamburg
	<b>1033 Krankenhäuser und Heilstätten</b>									
1	Personalausgaben	0	0	-	-	0	-	-	-	1
2	Länder	-	0	-	-	-	-	-	-	1
3	Gemeinden/Gv.	0	-	-	-	0	-	-	-	-
4	Unterhaltung des unbewegl. Vermögens	-	-	-	-	-	-	-	-	-
5	Länder	-	-	-	-	-	-	-	-	-
6	Gemeinden/Gv.	-	-	-	-	-	-	-	-	-
7	Bewirtschaftung der Grundstücke	-	-	0	0	0	0	-	-	-
8	Länder	-	-	-	-	-	0	-	-	-
9	Gemeinden/Gv.	-	-	0	0	0	-	-	-	-
10	Übriger laufender Sachaufwand	63	13	30	35	0	32	0	0	0
11	Länder	63	13	30	34	0	32	0	0	0
12	Gemeinden/Gv.	0	0	0	2	0	0	-	-	-
13	Baumaßnahmen	-	-	2	-	1	-	-	0	-
14	Länder	-	-	2	-	-	-	-	0	-
15	Gemeinden/Gv.	-	-	0	-	1	-	-	-	-
16	Erwerb von unbeweglichem Sachvermögen	-	-	-	-	-	-	-	-	-
17	Länder	-	-	-	-	-	-	-	-	-
18	Gemeinden/Gv.	-	-	-	-	-	-	-	-	-
19	Erwerb von beweglichem Sachvermögen	0	-	-	-	-	-	-	-	-
20	Länder	0	-	-	-	-	-	-	-	-
21	Gemeinden/Gv.	-	-	-	-	-	-	-	-	-
22	Erwerb von Beteiligungen	-	-	-	-	-	0	-	-	-
23	Länder	-	-	-	-	-	-	-	-	-
24	Gemeinden/Gv.	-	-	-	-	-	0	-	-	-
25	Zahlungen an andere Bereiche	105	30	99	44	51	74	151	33	132
26	Länder	105	30	97	44	41	74	151	33	132
27	Gemeinden/Gv.	0	0	1	-	10	-	-	-	-
28	Unmittelbare Ausgaben	169	43	130	80	52	106	151	33	133
29	Länder	168	43	129	78	41	106	151	33	133
30	Gemeinden/Gv.	0	0	1	2	11	0	-	-	-
31	Zahlungen an Öffentlichen Gesamthaushalt	28	14	28	24	149	23	-	-	-
32	Länder	28	5	26	15	101	-	-	-	-
33	Gemeinden/Gv.	-	9	2	9	48	23	-	-	-
34	Bruttoausgaben	197	56	159	104	201	129	151	33	133
35	Länder	197	47	155	93	142	106	151	33	133
36	Gemeinden/Gv.	0	9	4	11	59	23	-	-	-
37	abzügl. Zahlungen von gleicher Ebene	0	11	0	14	48	23	-	-	-
38	Länder	-	-	-	-	-	-	-	-	-
39	Gemeinden/Gv.	0	-	-	1	0	-	-	-	-
40	Bereinigte Ausgaben	196	45	159	90	153	106	151	33	133
41	Länder	197	47	155	93	142	106	151	33	133
42	Gemeinden/Gv.	0	9	4	10	59	23	-	-	-
43	Laufende Rechnung	74	22	40	60	92	55	84	0	27
44	Länder	74	13	40	59	72	32	84	0	27
45	Gemeinden/Gv.	0	9	1	1	40	23	-	-	-
46	Kapitalrechnung	123	23	118	30	61	51	67	33	106
47	Länder	123	34	115	34	69	74	67	33	106
48	Gemeinden/Gv.	-	0	3	8	19	0	-	-	-
49	abzügl. Zahlungen v. and. Ebenen d. Öff. Gesamthaushalts	11	-	52	0	31	29	16	3	-
50	Länder	11	11	52	13	62	52	16	3	-
51	Gemeinden/Gv.	-	-	0	-	15	-	-	-	-
52	Nettoausgaben	185	45	107	90	123	77	135	30	133
53	Länder	186	36	104	80	79	53	135	30	133
54	Gemeinden/Gv.	0	9	4	10	43	23	-	-	-
55	Unmittelbare Einnahmen	0	-	1	1	2	3	0	0	1
56	Länder	-	-	1	1	0	1	0	0	1
57	Gemeinden/Gv.	0	-	1	0	2	2	-	-	-
58	Darunter Gebühren, Entgelte	-	-	-	0	-	-	-	-	-
59	Länder	-	-	-	0	-	-	-	-	-
60	Gemeinden/Gv.	-	-	-	-	-	-	-	-	-

**2 Ausgaben und Einnahmen der Länder und Gemeinden/Gv. - Kern- und  
Extrahaushalte**  
2.2 Ausgaben und Einnahmen ausgewählter Aufgabenbereiche nach Arten  
und Ländern  
Mill. EUR

Lfd. Nr.	Art der Ausgaben / Einnahmen	Länder zusammen	Flächenländer						
			Baden- Württem- berg	Bayern	Branden- burg	Hessen	Mecklen- burg- Vorpommern	Nieder- sachsen	Nordrhein- Westfalen
	<b>1034 Sport und Erholung</b>								
1	Personalausgaben	1 593	192	224	47	131	23	136	356
2	Länder	213	0	0	-	-	-	-	-
3	Gemeinden/Gv.	1 380	192	224	47	131	23	136	356
4	Unterhaltung des unbewegl. Vermögens	621	122	92	26	60	7	44	103
5	Länder	51	-	-	-	-	-	-	-
6	Gemeinden/Gv.	570	122	92	26	60	7	44	103
7	Bewirtschaftung der Grundstücke	531	100	61	15	44	12	36	108
8	Länder	42	-	-	-	-	-	-	-
9	Gemeinden/Gv.	489	100	61	15	44	12	36	108
10	Übriger laufender Sachaufwand	1 633	139	213	31	141	23	76	501
11	Länder	310	0	0	0	-	8	-	60
12	Gemeinden/Gv.	1 323	139	213	31	141	14	76	442
13	Baumaßnahmen	1 291	290	235	38	96	22	94	178
14	Länder	67	-	-	-	-	-	-	-
15	Gemeinden/Gv.	1 224	290	235	38	96	22	94	178
16	Erwerb von unbeweglichem Sachvermögen	162	26	21	6	24	0	8	36
17	Länder	14	-	-	-	-	-	-	-
18	Gemeinden/Gv.	148	26	21	6	24	0	8	36
19	Erwerb von beweglichem Sachvermögen	209	28	34	5	24	7	13	45
20	Länder	18	-	-	-	-	-	-	-
21	Gemeinden/Gv.	191	28	34	5	24	7	13	45
22	Erwerb von Beteiligungen	64	14	16	1	4	-	3	18
23	Länder	-	-	-	-	-	-	-	-
24	Gemeinden/Gv.	64	14	16	1	4	-	3	18
25	Zahlungen an andere Bereiche	779	166	153	31	63	14	81	77
26	Länder	281	63	38	14	7	2	28	10
27	Gemeinden/Gv.	498	103	114	17	56	12	54	67
28	Unmittelbare Ausgaben	6 883	1 077	1 050	199	585	107	491	1 423
29	Länder	996	63	39	14	7	10	28	70
30	Gemeinden/Gv.	5 887	1 014	1 011	185	579	97	464	1 353
31	Zahlungen an Öffentlichen Gesamthaushalt	902	87	122	53	71	11	74	213
32	Länder	222	15	25	12	7	3	8	52
33	Gemeinden/Gv.	680	72	96	41	65	7	66	161
34	Bruttoausgaben	7 786	1 164	1 171	252	657	118	565	1 636
35	Länder	1 218	77	64	26	13	13	36	122
36	Gemeinden/Gv.	6 567	1 086	1 107	226	643	104	529	1 514
37	abzügl. Zahlungen von gleicher Ebene	887	84	120	33	84	15	58	209
38	Länder	76	-	-	-	-	-	-	-
39	Gemeinden/Gv.	438	31	66	17	63	3	40	115
40	Bereinigte Ausgaben	6 898	1 080	1 051	219	573	103	507	1 427
41	Länder	1 142	77	64	26	13	13	36	122
42	Gemeinden/Gv.	6 129	1 055	1 041	209	581	101	489	1 399
43	Laufende Rechnung	5 091	695	715	146	418	79	374	1 137
44	Länder	826	45	30	13	4	9	24	61
45	Gemeinden/Gv.	4 308	652	690	134	416	71	350	1 104
46	Kapitalrechnung	1 807	385	336	73	155	24	134	290
47	Länder	316	32	34	12	9	5	12	61
48	Gemeinden/Gv.	1 821	403	351	75	165	30	139	295
49	abzügl. Zahlungen v. and. Ebenen d. Öff. Gesamthaushalts	109	15	29	24	4	3	5	1
50	Länder	47	2	18	6	0	1	5	-
51	Gemeinden/Gv.	436	65	64	35	25	13	18	95
52	Nettoausgaben	6 789	1 065	1 022	194	569	100	502	1 426
53	Länder	1 095	76	45	20	13	13	32	122
54	Gemeinden/Gv.	5 694	990	977	174	556	88	470	1 304
55	Unmittelbare Einnahmen	1 806	260	260	28	136	18	115	347
56	Länder	301	1	3	0	0	2	0	0
57	Gemeinden/Gv.	1 505	259	257	28	136	16	115	347
58	Darunter Gebühren, Entgelte	880	107	130	14	76	8	40	138
59	Länder	213	-	-	0	-	-	-	-
60	Gemeinden/Gv.	667	107	130	14	76	8	40	138

**2 Ausgaben und Einnahmen der Länder und Gemeinden/Gv. - Kern- und Extrahaushalte**  
2.2 Ausgaben und Einnahmen ausgewählter Aufgabenbereiche nach Arten und Ländern  
Mill. EUR

Lfd. Nr.	Art der Ausgaben / Einnahmen	Flächenländer						Stadtstaaten		
		Rheinland-Pfalz	Saarland	Sachsen	Sachsen-Anhalt	Schleswig-Holstein	Thüringen	Berlin	Bremen	Hamburg
	<b>1034 Sport und Erholung</b>									
1	Personalausgaben	75	14	62	47	39	39	150	33	28
2	Länder	1	-	-	0	0	0	150	33	28
3	Gemeinden/Gv.	74	14	62	47	39	39	-	-	-
4	Unterhaltung des unbewegl. Vermögens	33	7	24	16	21	16	39	2	10
5	Länder	-	-	-	-	-	-	39	2	10
6	Gemeinden/Gv.	33	7	24	16	21	16	-	-	-
7	Bewirtschaftung der Grundstücke	32	4	28	20	13	15	38	1	4
8	Länder	-	-	-	-	-	-	38	1	4
9	Gemeinden/Gv.	32	4	28	20	13	15	-	-	-
10	Übriger laufender Sachaufwand	85	25	73	31	24	32	81	123	33
11	Länder	1	0	1	1	1	1	81	123	33
12	Gemeinden/Gv.	84	25	71	31	23	31	-	-	-
13	Baumaßnahmen	64	8	75	54	29	40	23	3	40
14	Länder	0	-	-	-	-	-	23	3	40
15	Gemeinden/Gv.	64	8	75	54	29	40	-	-	-
16	Erwerb von unbeweglichem Sachvermögen	11	1	3	6	3	4	2	2	9
17	Länder	0	-	-	-	-	-	2	2	9
18	Gemeinden/Gv.	11	1	3	6	3	4	-	-	-
19	Erwerb von beweglichem Sachvermögen	14	1	6	4	3	7	4	3	11
20	Länder	0	-	-	-	-	0	4	3	11
21	Gemeinden/Gv.	14	1	6	4	3	7	-	-	-
22	Erwerb von Beteiligungen	0	3	4	0	0	1	-	-	-
23	Länder	-	-	-	-	-	-	-	-	-
24	Gemeinden/Gv.	0	3	4	0	0	1	-	-	-
25	Zahlungen an andere Bereiche	36	6	40	25	28	12	22	6	18
26	Länder	22	2	22	17	6	6	22	6	18
27	Gemeinden/Gv.	14	4	19	8	22	6	-	-	-
28	Unmittelbare Ausgaben	350	69	316	203	161	166	359	173	154
29	Länder	25	2	23	17	6	7	359	173	154
30	Gemeinden/Gv.	325	67	293	186	154	159	-	-	-
31	Zahlungen an Öffentlichen Gesamthaushalt	43	13	68	31	18	37	56	5	0
32	Länder	14	0	5	9	0	10	56	5	0
33	Gemeinden/Gv.	29	13	63	22	18	27	-	-	-
34	Bruttoausgaben	394	82	383	235	179	203	416	178	154
35	Länder	40	2	28	26	7	17	416	178	154
36	Gemeinden/Gv.	354	80	356	208	172	186	-	-	-
37	abzügl. Zahlungen von gleicher Ebene	49	10	66	27	25	33	54	2	20
38	Länder	-	-	-	-	-	1	54	2	20
39	Gemeinden/Gv.	31	6	30	7	16	13	-	-	-
40	Bereinigte Ausgaben	345	72	318	208	154	170	362	176	134
41	Länder	40	2	28	26	7	16	362	176	134
42	Gemeinden/Gv.	323	74	325	201	157	174	-	-	-
43	Laufende Rechnung	255	62	246	153	124	123	328	167	69
44	Länder	27	2	21	16	6	6	328	167	69
45	Gemeinden/Gv.	229	60	227	137	119	119	-	-	-
46	Kapitalrechnung	90	10	71	55	29	47	33	9	66
47	Länder	13	0	7	11	0	11	33	9	66
48	Gemeinden/Gv.	94	14	98	64	38	55	-	-	-
49	abzügl. Zahlungen v. and. Ebenen d. Öff. Gesamthaushalts	1	0	4	4	4	4	3	0	9
50	Länder	0	-	1	-	0	1	3	0	9
51	Gemeinden/Gv.	19	5	38	24	13	22	-	-	-
52	Nettoausgaben	344	72	314	204	150	166	358	176	126
53	Länder	40	2	27	26	6	15	358	176	126
54	Gemeinden/Gv.	304	70	288	178	144	152	-	-	-
55	Unmittelbare Einnahmen	118	24	82	54	31	41	80	168	44
56	Länder	2	-	0	0	0	2	80	168	44
57	Gemeinden/Gv.	117	24	81	53	31	39	-	-	-
58	Darunter Gebühren, Entgelte	69	8	37	13	16	12	32	151	28
59	Länder	2	-	-	0	-	0	32	151	28
60	Gemeinden/Gv.	67	8	37	13	16	11	-	-	-

**2 Ausgaben und Einnahmen der Länder und Gemeinden/Gv. - Kern- und Extrahaushalte**  
2.2 Ausgaben und Einnahmen ausgewählter Aufgabenbereiche nach Arten und Ländern  
Mill. EUR

Lfd. Nr.	Art der Ausgaben / Einnahmen	Länder zusammen	Flächenländer						
			Baden-Württemberg	Bayern	Brandenburg	Hessen	Mecklenburg-Vorpommern	Niedersachsen	Nordrhein-Westfalen
	<b>1035 Umwelt- und Naturschutz, Reaktorsicherheit und Strahlenschutz</b>								
1	Personalausgaben	906	109	87	70	35	58	62	178
2	Länder	515	55	71	54	0	42	9	74
3	Gemeinden/Gv.	391	55	16	16	35	16	53	104
4	Unterhaltung des unbewegl. Vermögens	56	4	8	2	10	2	6	9
5	Länder	12	-	2	0	3	0	1	1
6	Gemeinden/Gv.	45	4	7	1	7	2	5	8
7	Bewirtschaftung der Grundstücke	23	0	5	1	2	2	1	6
8	Länder	16	-	4	1	1	2	1	4
9	Gemeinden/Gv.	7	0	1	0	1	0	1	2
10	Übriger laufender Sachaufwand	637	124	56	19	32	30	65	83
11	Länder	508	103	46	17	18	19	51	47
12	Gemeinden/Gv.	129	21	10	2	14	11	14	37
13	Baumaßnahmen	91	6	26	1	2	10	7	13
14	Länder	43	0	20	-	0	6	1	2
15	Gemeinden/Gv.	48	6	7	1	2	4	6	10
16	Erwerb von unbeweglichem Sachvermögen	23	1	7	0	1	0	3	5
17	Länder	4	0	-	-	-	0	1	1
18	Gemeinden/Gv.	18	0	7	0	1	0	2	4
19	Erwerb von beweglichem Sachvermögen	33	4	3	1	3	2	1	10
20	Länder	24	3	3	1	2	2	0	4
21	Gemeinden/Gv.	9	0	0	0	1	0	1	6
22	Erwerb von Beteiligungen	1	0	-	-	0	-	0	0
23	Länder	0	-	-	-	-	-	-	-
24	Gemeinden/Gv.	0	0	-	-	0	-	0	0
25	Zahlungen an andere Bereiche	443	29	77	14	27	21	36	24
26	Länder	409	24	72	13	25	20	25	17
27	Gemeinden/Gv.	34	5	5	1	2	1	10	6
28	Unmittelbare Ausgaben	2 214	276	269	108	112	126	181	328
29	Länder	1 532	185	218	86	50	91	90	150
30	Gemeinden/Gv.	681	91	52	22	62	34	91	177
31	Zahlungen an Öffentlichen Gesamthaushalt	262	25	42	6	2	22	18	55
32	Länder	235	23	42	5	1	20	12	45
33	Gemeinden/Gv.	26	2	1	1	1	2	6	10
34	Bruttoausgaben	2 476	301	312	114	114	148	198	383
35	Länder	1 768	208	259	91	50	112	101	195
36	Gemeinden/Gv.	708	93	52	23	63	36	97	188
37	abzügl. Zahlungen von gleicher Ebene	344	65	25	5	7	12	10	39
38	Länder	219	53	8	-	0	9	0	-
39	Gemeinden/Gv.	18	2	2	0	2	1	3	6
40	Bereinigte Ausgaben	2 132	236	286	109	107	136	188	344
41	Länder	1 549	155	251	91	50	103	101	195
42	Gemeinden/Gv.	690	91	51	23	62	35	95	181
43	Laufende Rechnung	1 655	225	174	96	76	96	168	288
44	Länder	1 115	150	145	79	23	66	88	149
45	Gemeinden/Gv.	609	84	36	21	57	31	84	161
46	Kapitalrechnung	477	11	112	13	31	40	20	56
47	Länder	434	5	106	12	27	37	13	46
48	Gemeinden/Gv.	81	7	15	2	5	4	10	20
49	abzügl. Zahlungen v. and. Ebenen d. Öff. Gesamthaushalts	106	3	38	7	1	1	4	1
50	Länder	105	2	40	6	0	1	3	1
51	Gemeinden/Gv.	109	12	13	6	6	3	9	33
52	Nettoausgaben	2 025	233	248	102	106	135	184	343
53	Länder	1 444	153	211	86	50	102	98	195
54	Gemeinden/Gv.	581	80	37	17	56	33	86	148
55	Unmittelbare Einnahmen	495	68	66	15	12	34	95	43
56	Länder	394	63	61	12	6	30	66	19
57	Gemeinden/Gv.	102	5	5	2	6	4	28	23
58	Darunter Gebühren, Entgelte	256	60	7	10	2	8	52	26
59	Länder	213	58	7	9	1	7	40	18
60	Gemeinden/Gv.	43	2	0	1	2	1	12	9

**2 Ausgaben und Einnahmen der Länder und Gemeinden/Gv. - Kern- und Extrahaushalte**  
2.2 Ausgaben und Einnahmen ausgewählter Aufgabenbereiche nach Arten und Ländern  
Mill. EUR

Lfd. Nr.	Art der Ausgaben / Einnahmen	Flächenländer						Stadtstaaten		
		Rheinland-Pfalz	Saarland	Sachsen	Sachsen-Anhalt	Schleswig-Holstein	Thüringen	Berlin	Bremen	Hamburg
	<b>1035 Umwelt- und Naturschutz, Reaktorsicherheit und Strahlenschutz</b>									
1	Personalausgaben	57	18	16	57	74	51	12	2	21
2	Länder	47	16	0	33	55	25	12	2	21
3	Gemeinden/Gv.	10	2	15	25	19	26	-	-	-
4	Unterhaltung des unbewegl. Vermögens	1	0	7	1	4	1	2	-	-
5	Länder	0	-	-	0	3	0	2	-	-
6	Gemeinden/Gv.	1	0	7	1	1	1	-	-	-
7	Bewirtschaftung der Grundstücke	1	0	0	1	0	2	0	-	-
8	Länder	1	-	-	1	0	1	0	-	-
9	Gemeinden/Gv.	0	0	0	0	0	0	-	-	-
10	Übriger laufender Sachaufwand	20	18	27	13	99	15	16	8	12
11	Länder	16	17	22	10	94	11	16	8	12
12	Gemeinden/Gv.	3	1	5	3	5	3	-	-	-
13	Baumaßnahmen	1	2	2	6	2	3	0	2	8
14	Länder	-	0	-	0	1	2	0	2	8
15	Gemeinden/Gv.	1	2	2	6	1	1	-	-	-
16	Erwerb von unbeweglichem Sachvermögen	1	0	1	0	1	0	-	0	1
17	Länder	0	0	-	-	1	0	-	0	1
18	Gemeinden/Gv.	1	0	1	0	1	0	-	-	-
19	Erwerb von beweglichem Sachvermögen	1	1	0	1	4	2	0	0	0
20	Länder	1	1	0	1	4	2	0	0	0
21	Gemeinden/Gv.	0	0	0	0	0	0	-	-	-
22	Erwerb von Beteiligungen	-	-	-	0	-	-	-	0	-
23	Länder	-	-	-	-	-	-	-	0	-
24	Gemeinden/Gv.	-	-	-	0	-	-	-	-	-
25	Zahlungen an andere Bereiche	7	1	31	97	18	27	17	9	8
26	Länder	7	1	31	97	16	27	17	9	8
27	Gemeinden/Gv.	1	0	1	0	2	1	-	-	-
28	Unmittelbare Ausgaben	90	41	85	177	203	101	47	20	50
29	Länder	72	36	54	141	174	68	47	20	50
30	Gemeinden/Gv.	18	5	31	36	29	33	-	-	-
31	Zahlungen an Öffentlichen Gesamthaushalt	4	13	25	13	5	14	9	9	1
32	Länder	3	12	24	12	5	14	9	9	1
33	Gemeinden/Gv.	1	0	1	0	1	0	-	-	-
34	Bruttoausgaben	93	53	110	189	209	115	57	29	51
35	Länder	75	48	77	153	179	82	57	29	51
36	Gemeinden/Gv.	19	5	32	36	30	33	-	-	-
37	abzügl. Zahlungen von gleicher Ebene	3	15	19	37	84	18	-	0	-
38	Länder	-	15	15	21	79	14	-	0	-
39	Gemeinden/Gv.	2	0	1	0	0	0	-	-	-
40	Bereinigte Ausgaben	90	38	91	153	125	97	57	29	51
41	Länder	75	33	62	132	100	69	57	29	51
42	Gemeinden/Gv.	17	5	32	36	30	33	-	-	-
43	Laufende Rechnung	86	36	53	72	145	53	34	20	37
44	Länder	73	32	28	49	121	25	34	20	37
45	Gemeinden/Gv.	14	4	28	29	27	32	-	-	-
46	Kapitalrechnung	4	3	37	80	- 20	44	22	9	14
47	Länder	2	1	34	84	- 22	43	22	9	14
48	Gemeinden/Gv.	3	2	4	7	3	1	-	-	-
49	abzügl. Zahlungen v. and. Ebenen d. Öff. Gesamthaushalts	1	0	32	13	3	1	4	0	1
50	Länder	0	0	31	18	3	0	4	0	1
51	Gemeinden/Gv.	2	0	5	11	4	5	-	-	-
52	Nettoausgaben	89	38	58	139	122	96	52	29	50
53	Länder	74	33	31	114	97	68	52	29	50
54	Gemeinden/Gv.	15	5	27	25	25	28	-	-	-
55	Unmittelbare Einnahmen	19	22	10	4	61	8	26	3	11
56	Länder	11	22	2	2	57	3	26	3	11
57	Gemeinden/Gv.	8	0	8	3	4	5	-	-	-
58	Darunter Gebühren, Entgelte	8	2	5	2	46	4	15	2	7
59	Länder	4	2	-	0	45	0	15	2	7
60	Gemeinden/Gv.	4	0	5	2	1	4	-	-	-

**2 Ausgaben und Einnahmen der Länder und Gemeinden/Gv. - Kern- und  
Extrahaushalte**  
2.2 Ausgaben und Einnahmen ausgewählter Aufgabenbereiche nach Arten  
und Ländern  
Mill. EUR

Lfd. Nr.	Art der Ausgaben / Einnahmen	Länder zusammen	Flächenländer						
			Baden- Württem- berg	Bayern	Branden- burg	Hessen	Mecklen- burg- Vorpommern	Nieder- sachsen	Nordrhein- Westfalen
	<b>1036 Umwelt- und Naturschutz</b>								
1	Personalausgaben	903	109	87	70	35	58	62	178
2	Länder	512	55	71	54	0	42	9	74
3	Gemeinden/Gv.	391	55	16	16	35	16	53	104
4	Unterhaltung des unbewegl. Vermögens	56	4	8	2	10	2	6	9
5	Länder	12	-	2	0	3	0	1	1
6	Gemeinden/Gv.	45	4	7	1	7	2	5	8
7	Bewirtschaftung der Grundstücke	23	0	5	1	2	2	1	6
8	Länder	16	-	4	1	1	2	1	4
9	Gemeinden/Gv.	7	0	1	0	1	0	1	2
10	Übriger laufender Sachaufwand	501	74	54	18	32	27	26	79
11	Länder	373	53	44	16	18	16	13	43
12	Gemeinden/Gv.	129	21	10	2	14	11	14	37
13	Baumaßnahmen	91	6	26	1	2	10	7	13
14	Länder	43	0	20	-	0	6	1	2
15	Gemeinden/Gv.	48	6	7	1	2	4	6	10
16	Erwerb von unbeweglichem Sachvermögen	23	1	7	0	1	0	3	5
17	Länder	4	0	-	-	-	0	1	1
18	Gemeinden/Gv.	18	0	7	0	1	0	2	4
19	Erwerb von beweglichem Sachvermögen	32	3	3	1	3	2	1	10
20	Länder	22	3	2	1	2	2	0	4
21	Gemeinden/Gv.	9	0	0	0	1	0	1	6
22	Erwerb von Beteiligungen	1	0	-	-	0	-	0	0
23	Länder	0	-	-	-	-	-	-	-
24	Gemeinden/Gv.	0	0	-	-	0	-	0	0
25	Zahlungen an andere Bereiche	443	29	77	14	27	21	36	24
26	Länder	409	24	72	13	25	20	25	17
27	Gemeinden/Gv.	34	5	5	1	2	1	10	6
28	Unmittelbare Ausgaben	2 074	226	267	106	112	122	142	323
29	Länder	1 392	135	216	84	50	88	51	146
30	Gemeinden/Gv.	681	91	52	22	62	34	91	177
31	Zahlungen an Öffentlichen Gesamthaushalt	262	25	42	6	2	22	18	55
32	Länder	235	23	42	5	1	20	12	45
33	Gemeinden/Gv.	26	2	1	1	1	2	6	10
34	Bruttoausgaben	2 335	251	310	112	114	144	160	379
35	Länder	1 628	157	257	89	50	109	63	191
36	Gemeinden/Gv.	708	93	52	23	63	36	97	188
37	abzügl. Zahlungen von gleicher Ebene	344	65	25	5	7	12	10	39
38	Länder	219	53	8	-	0	9	-	-
39	Gemeinden/Gv.	18	2	2	0	2	1	3	6
40	Bereinigte Ausgaben	1 991	185	284	108	107	133	150	340
41	Länder	1 409	105	249	89	50	100	63	191
42	Gemeinden/Gv.	690	91	51	23	62	35	95	181
43	Laufende Rechnung	1 516	175	173	95	76	93	130	284
44	Länder	976	100	144	78	23	63	50	145
45	Gemeinden/Gv.	609	84	36	21	57	31	84	161
46	Kapitalrechnung	475	10	111	13	31	40	20	56
47	Länder	433	5	105	12	27	37	13	46
48	Gemeinden/Gv.	81	7	15	2	5	4	10	20
49	abzügl. Zahlungen v. and. Ebenen d. Öff. Gesamthaushalts	100	1	37	7	1	1	4	1
50	Länder	99	0	39	6	0	1	3	1
51	Gemeinden/Gv.	109	12	13	6	6	3	9	33
52	Nettoausgaben	1 891	184	247	100	106	132	146	338
53	Länder	1 310	105	210	84	50	99	60	190
54	Gemeinden/Gv.	581	80	37	17	56	33	86	148
55	Unmittelbare Einnahmen	350	13	63	13	12	30	54	38
56	Länder	248	7	58	11	6	26	26	15
57	Gemeinden/Gv.	102	5	5	2	6	4	28	23
58	Darunter Gebühren, Entgelte	111	5	4	8	2	4	12	22
59	Länder	68	3	4	7	1	3	0	13
60	Gemeinden/Gv.	43	2	0	1	2	1	12	9

**2 Ausgaben und Einnahmen der Länder und Gemeinden/Gv. - Kern- und  
Extrahaushalte**  
2.2 Ausgaben und Einnahmen ausgewählter Aufgabenbereiche nach Arten  
und Ländern  
Mill. EUR

Lfd. Nr.	Art der Ausgaben / Einnahmen	Flächenländer						Stadtstaaten		
		Rheinland- Pfalz	Saarland	Sachsen	Sachsen- Anhalt	Schleswig- Holstein	Thüringen	Berlin	Bremen	Hamburg
	<b>1036 Umwelt- und Naturschutz</b>									
1	Personalausgaben	57	18	16	57	72	51	12	2	21
2	Länder	47	16	0	32	53	25	12	2	21
3	Gemeinden/Gv.	10	2	15	25	19	26	-	-	-
4	Unterhaltung des unbewegl. Vermögens	1	0	7	1	4	1	2	-	-
5	Länder	0	-	-	0	3	0	2	-	-
6	Gemeinden/Gv.	1	0	7	1	1	1	-	-	-
7	Bewirtschaftung der Grundstücke	1	0	0	1	0	2	0	-	-
8	Länder	1	-	-	1	0	1	0	-	-
9	Gemeinden/Gv.	0	0	0	0	0	0	-	-	-
10	Übriger laufender Sachaufwand	19	18	27	12	64	15	16	8	12
11	Länder	16	17	22	8	59	11	16	8	12
12	Gemeinden/Gv.	3	1	5	3	5	3	-	-	-
13	Baumaßnahmen	1	2	2	6	2	3	0	2	8
14	Länder	-	0	-	0	1	2	0	2	8
15	Gemeinden/Gv.	1	2	2	6	1	1	-	-	-
16	Erwerb von unbeweglichem Sachvermögen	1	0	1	0	1	0	-	0	1
17	Länder	0	0	-	-	1	0	-	0	1
18	Gemeinden/Gv.	1	0	1	0	1	0	-	-	-
19	Erwerb von beweglichem Sachvermögen	1	1	0	1	4	2	0	0	0
20	Länder	1	1	0	1	4	2	0	0	0
21	Gemeinden/Gv.	0	0	0	0	0	0	-	-	-
22	Erwerb von Beteiligungen	-	-	-	0	-	-	-	0	-
23	Länder	-	-	-	-	-	-	-	0	-
24	Gemeinden/Gv.	-	-	-	0	-	-	-	-	-
25	Zahlungen an andere Bereiche	7	1	31	97	18	27	17	9	8
26	Länder	7	1	31	97	16	27	17	9	8
27	Gemeinden/Gv.	1	0	1	0	2	1	-	-	-
28	Unmittelbare Ausgaben	89	41	85	175	166	101	47	20	50
29	Länder	71	36	53	139	137	68	47	20	50
30	Gemeinden/Gv.	18	5	31	36	29	33	-	-	-
31	Zahlungen an Öffentlichen Gesamthaushalt	4	13	25	13	5	14	9	9	1
32	Länder	3	12	24	12	5	14	9	9	1
33	Gemeinden/Gv.	1	0	1	0	1	0	-	-	-
34	Bruttoausgaben	93	53	109	188	171	115	57	29	51
35	Länder	74	48	77	151	141	82	57	29	51
36	Gemeinden/Gv.	19	5	32	36	30	33	-	-	-
37	abzügl. Zahlungen von gleicher Ebene	3	15	19	37	84	18	-	0	-
38	Länder	-	15	15	21	79	14	-	0	-
39	Gemeinden/Gv.	2	0	1	0	0	0	-	-	-
40	Bereinigte Ausgaben	89	38	90	151	88	97	57	29	51
41	Länder	74	33	62	130	62	69	57	29	51
42	Gemeinden/Gv.	17	5	32	36	30	33	-	-	-
43	Laufende Rechnung	85	36	53	70	108	53	34	20	37
44	Länder	72	32	28	47	84	25	34	20	37
45	Gemeinden/Gv.	14	4	28	29	27	32	-	-	-
46	Kapitalrechnung	4	3	37	80	- 20	44	22	9	14
47	Länder	2	1	34	84	- 22	43	22	9	14
48	Gemeinden/Gv.	3	2	4	7	3	1	-	-	-
49	abzügl. Zahlungen v. and. Ebenen d. Öff. Gesamthaushalts	1	0	32	11	3	1	4	0	1
50	Länder	-	0	31	16	3	0	4	0	1
51	Gemeinden/Gv.	2	0	5	11	4	5	-	-	-
52	Nettoausgaben	89	38	58	139	85	96	52	29	50
53	Länder	74	33	31	114	60	68	52	29	50
54	Gemeinden/Gv.	15	5	27	25	25	28	-	-	-
55	Unmittelbare Einnahmen	18	22	10	4	25	8	26	3	11
56	Länder	10	22	2	2	21	3	26	3	11
57	Gemeinden/Gv.	8	0	8	3	4	5	-	-	-
58	Darunter Gebühren, Entgelte	7	2	5	2	10	4	15	2	7
59	Länder	3	2	-	0	9	0	15	2	7
60	Gemeinden/Gv.	4	0	5	2	1	4	-	-	-

**2 Ausgaben und Einnahmen der Länder und Gemeinden/Gv. - Kern- und Extrahaushalte**  
2.2 Ausgaben und Einnahmen ausgewählter Aufgabenbereiche nach Arten und Ländern  
Mill. EUR

Lfd. Nr.	Art der Ausgaben / Einnahmen	Länder zusammen	Flächenländer						
			Baden-Württemberg	Bayern	Brandenburg	Hessen	Mecklenburg-Vorpommern	Niedersachsen	Nordrhein-Westfalen
	<b>1037 Wohnungswesen, Städtebau, Raumordnung und kommunale Gemeinschaftsdienste</b>								
1	Personalausgaben	4 781	955	912	154	379	93	374	811
2	Länder	698	69	115	14	73	3	89	18
3	Gemeinden/Gv.	4 083	886	797	140	307	91	285	793
4	Unterhaltung des unbewegl. Vermögens	900	154	196	31	77	17	71	104
5	Länder	124	-	2	0	0	-	-	-
6	Gemeinden/Gv.	776	154	194	31	77	17	71	104
7	Bewirtschaftung der Grundstücke	681	122	81	30	142	23	45	88
8	Länder	15	-	4	-	0	0	-	-
9	Gemeinden/Gv.	667	122	77	30	142	23	45	88
10	Übriger laufender Sachaufwand	5 569	625	921	111	431	79	332	2 188
11	Länder	372	18	12	28	23	4	14	7
12	Gemeinden/Gv.	5 197	607	909	82	408	75	319	2 181
13	Baumaßnahmen	2 955	636	751	72	307	61	158	299
14	Länder	24	0	3	-	0	-	-	-
15	Gemeinden/Gv.	2 931	635	748	72	307	61	158	299
16	Erwerb von unbeweglichem Sachvermögen	369	49	136	4	79	1	24	28
17	Länder	10	1	-	1	-	-	-	-
18	Gemeinden/Gv.	359	47	136	3	79	1	24	28
19	Erwerb von beweglichem Sachvermögen	302	63	80	4	50	11	16	25
20	Länder	24	2	4	3	6	0	2	1
21	Gemeinden/Gv.	278	61	76	2	44	11	14	25
22	Erwerb von Beteiligungen	47	16	5	2	6	1	3	9
23	Länder	-	-	-	-	-	-	-	-
24	Gemeinden/Gv.	47	16	5	2	6	1	3	9
25	Zahlungen an andere Bereiche	1 843	127	220	92	65	34	144	155
26	Länder	1 333	43	146	43	30	26	79	97
27	Gemeinden/Gv.	510	84	74	50	35	9	65	58
28	Unmittelbare Ausgaben	17 448	2 745	3 301	500	1 537	320	1 167	3 707
29	Länder	2 601	134	286	88	133	32	184	124
30	Gemeinden/Gv.	14 847	2 611	3 015	412	1 404	288	984	3 584
31	Zahlungen an Öffentlichen Gesamthaushalt	4 646	661	482	259	467	152	326	1 008
32	Länder	1 863	249	168	83	47	89	107	230
33	Gemeinden/Gv.	2 784	413	314	176	420	62	219	778
34	Bruttoausgaben	22 094	3 407	3 783	759	2 004	472	1 493	4 715
35	Länder	4 463	383	454	171	180	122	291	354
36	Gemeinden/Gv.	17 631	3 023	3 329	588	1 823	350	1 202	4 361
37	abzügl. Zahlungen von gleicher Ebene	2 728	419	459	126	284	62	189	318
38	Länder	314	-	-	4	55	-	40	-
39	Gemeinden/Gv.	935	191	234	7	158	4	76	164
40	Bereinigte Ausgaben	19 366	2 988	3 323	632	1 720	410	1 305	4 398
41	Länder	4 150	383	454	167	125	122	251	354
42	Gemeinden/Gv.	16 695	2 832	3 095	581	1 666	347	1 127	4 197
43	Laufende Rechnung	14 154	2 177	2 191	431	1 255	249	1 032	3 780
44	Länder	1 842	168	154	47	100	25	152	28
45	Gemeinden/Gv.	12 607	2 029	2 057	436	1 169	243	897	3 837
46	Kapitalrechnung	5 212	811	1 132	201	465	161	273	617
47	Länder	2 308	215	300	121	26	97	99	327
48	Gemeinden/Gv.	4 088	803	1 037	144	497	104	230	360
49	abzügl. Zahlungen v. and. Ebenen d. Öff. Gesamthaushalts	1 354	162	143	103	57	76	84	197
50	Länder	1 280	135	142	70	51	61	78	189
51	Gemeinden/Gv.	1 553	255	226	149	78	73	79	161
52	Nettoausgaben	18 012	2 825	3 180	529	1 662	334	1 221	4 201
53	Länder	2 870	249	312	97	74	60	173	165
54	Gemeinden/Gv.	15 142	2 577	2 869	432	1 588	274	1 048	4 036
55	Unmittelbare Einnahmen	13 180	1 603	2 624	524	1 340	237	905	4 208
56	Länder	1 519	154	375	175	46	95	40	121
57	Gemeinden/Gv.	11 661	1 449	2 249	349	1 294	143	864	4 087
58	Darunter Gebühren, Entgelte	9 555	1 131	1 558	267	1 056	121	699	3 684
59	Länder	290	15	84	23	23	1	0	1
60	Gemeinden/Gv.	9 265	1 115	1 474	244	1 033	120	698	3 683



**2 Ausgaben und Einnahmen der Länder und Gemeinden/Gv. - Kern- und Extrahaushalte**  
2.2 Ausgaben und Einnahmen ausgewählter Aufgabenbereiche nach Arten und Ländern  
Mill. EUR

Lfd. Nr.	Art der Ausgaben / Einnahmen	Flächenländer						Stadtstaaten		
		Rheinland-Pfalz	Saarland	Sachsen	Sachsen-Anhalt	Schleswig-Holstein	Thüringen	Berlin	Bremen	Hamburg
	<b>1037 Wohnungswesen, Städtebau, Raumordnung und kommunale Gemeinschaftsdienste</b>									
1	Personalausgaben	198	48	256	178	136	172	69	14	33
2	Länder	66	18	12	46	24	35	69	14	33
3	Gemeinden/Gv.	132	30	243	132	112	137	-	-	-
4	Unterhaltung des unbewegl. Vermögens	18	4	27	19	35	24	119	2	1
5	Länder	0	-	0	0	-	0	119	2	1
6	Gemeinden/Gv.	18	4	27	19	35	24	-	-	-
7	Bewirtschaftung der Grundstücke	13	2	43	23	42	22	2	0	3
8	Länder	2	-	0	1	0	1	2	0	3
9	Gemeinden/Gv.	12	2	42	22	42	20	-	-	-
10	Übriger laufender Sachaufwand	69	15	199	126	100	144	32	16	182
11	Länder	12	4	5	4	2	8	32	16	182
12	Gemeinden/Gv.	57	11	194	121	99	136	-	-	-
13	Baumaßnahmen	65	18	263	107	83	123	6	6	1
14	Länder	0	-	6	-	-	2	6	6	1
15	Gemeinden/Gv.	65	18	257	107	83	121	-	-	-
16	Erwerb von unbeweglichem Sachvermögen	20	3	7	3	8	3	-	1	4
17	Länder	0	1	2	-	-	-	-	1	4
18	Gemeinden/Gv.	20	2	4	3	8	3	-	-	-
19	Erwerb von beweglichem Sachvermögen	6	1	17	6	9	12	1	2	0
20	Länder	2	0	1	0	0	1	1	2	0
21	Gemeinden/Gv.	4	0	16	5	9	11	-	-	-
22	Erwerb von Beteiligungen	3	-	3	-	0	0	-	-	-
23	Länder	-	-	-	-	-	-	-	-	-
24	Gemeinden/Gv.	3	-	3	-	0	0	-	-	-
25	Zahlungen an andere Bereiche	44	3	109	54	16	61	625	19	74
26	Länder	29	1	68	23	-	31	625	19	74
27	Gemeinden/Gv.	15	2	42	31	16	30	-	-	-
28	Unmittelbare Ausgaben	436	93	924	516	430	560	853	59	298
29	Länder	110	24	94	76	26	78	853	59	298
30	Gemeinden/Gv.	325	69	829	441	404	482	-	-	-
31	Zahlungen an Öffentlichen Gesamthaushalt	135	30	507	174	238	165	16	3	25
32	Länder	117	15	408	105	86	115	16	3	25
33	Gemeinden/Gv.	18	15	98	69	152	50	-	-	-
34	Bruttoausgaben	570	123	1 430	690	669	725	869	61	323
35	Länder	227	39	503	181	113	193	869	61	323
36	Gemeinden/Gv.	343	84	928	510	556	532	-	-	-
37	abzügl. Zahlungen von gleicher Ebene	123	34	398	105	90	114	-	1	3
38	Länder	47	14	146	-	1	-	-	1	3
39	Gemeinden/Gv.	24	15	20	6	27	9	-	-	-
40	Bereinigte Ausgaben	447	90	1 033	585	578	612	869	61	320
41	Länder	180	25	356	181	112	193	869	61	320
42	Gemeinden/Gv.	319	69	907	504	529	524	-	-	-
43	Laufende Rechnung	278	66	573	397	413	389	646	47	234
44	Länder	74	17	23	54	26	50	646	47	234
45	Gemeinden/Gv.	213	50	575	351	405	345	-	-	-
46	Kapitalrechnung	169	23	460	188	165	223	223	14	87
47	Länder	106	8	334	126	85	143	223	14	87
48	Gemeinden/Gv.	106	19	333	153	124	179	-	-	-
49	abzügl. Zahlungen v. and. Ebenen d. Öff. Gesamthaushalts	48	5	161	74	60	83	67	6	34
50	Länder	41	3	153	72	101	80	67	6	34
51	Gemeinden/Gv.	59	6	238	101	21	108	-	-	-
52	Nettoausgaben	399	85	872	511	519	529	802	55	286
53	Länder	139	22	203	108	11	113	802	55	286
54	Gemeinden/Gv.	260	63	670	403	508	415	-	-	-
55	Unmittelbare Einnahmen	247	64	294	168	417	189	239	10	110
56	Länder	80	22	12	11	10	19	239	10	110
57	Gemeinden/Gv.	167	42	282	157	407	171	-	-	-
58	Darunter Gebühren, Entgelte	61	38	222	133	335	137	19	8	87
59	Länder	7	5	1	2	9	4	19	8	87
60	Gemeinden/Gv.	55	33	220	131	326	132	-	-	-

**2 Ausgaben und Einnahmen der Länder und Gemeinden/Gv. - Kern- und Extrahaushalte**  
2.2 Ausgaben und Einnahmen ausgewählter Aufgabenbereiche nach Arten und Ländern  
Mill. EUR

Lfd. Nr.	Art der Ausgaben / Einnahmen	Länder zusammen	Flächenländer						
			Baden-Württemberg	Bayern	Brandenburg	Hessen	Mecklenburg-Vorpommern	Niedersachsen	Nordrhein-Westfalen
	<b>1038 Wohnungswesen</b>								
1	Personalausgaben	130	5	21	5	13	0	10	50
2	Länder	13	-	-	-	-	-	-	-
3	Gemeinden/Gv.	118	5	21	5	13	0	10	50
4	Unterhaltung des unbewegl. Vermögens	15	0	0	6	3	0	0	1
5	Länder	1	-	-	-	-	-	-	-
6	Gemeinden/Gv.	14	0	0	6	3	0	0	1
7	Bewirtschaftung der Grundstücke	24	0	1	13	4	0	0	2
8	Länder	-	-	-	-	-	-	-	-
9	Gemeinden/Gv.	24	0	1	13	4	0	0	2
10	Übriger laufender Sachaufwand	55	4	3	4	8	0	8	7
11	Länder	13	1	0	0	0	-	-	0
12	Gemeinden/Gv.	42	3	3	3	8	0	8	7
13	Baumaßnahmen	63	1	16	8	9	1	3	0
14	Länder	0	-	-	-	-	-	-	-
15	Gemeinden/Gv.	63	1	16	8	9	1	3	0
16	Erwerb von unbeweglichem Sachvermögen	151	6	117	1	5	0	11	0
17	Länder	-	-	-	-	-	-	-	-
18	Gemeinden/Gv.	151	6	117	1	5	0	11	0
19	Erwerb von beweglichem Sachvermögen	2	0	0	0	0	0	1	0
20	Länder	0	-	-	-	-	-	-	-
21	Gemeinden/Gv.	2	0	0	0	0	0	1	0
22	Erwerb von Beteiligungen	6	1	3	0	0	1	0	0
23	Länder	-	-	-	-	-	-	-	-
24	Gemeinden/Gv.	6	1	3	0	0	1	0	0
25	Zahlungen an andere Bereiche	1 165	59	182	43	48	25	68	103
26	Länder	1 067	43	146	42	30	25	58	93
27	Gemeinden/Gv.	98	16	36	1	18	0	11	10
28	Unmittelbare Ausgaben	1 613	76	343	79	89	28	103	163
29	Länder	1 094	44	146	43	30	25	58	94
30	Gemeinden/Gv.	519	32	196	37	59	3	45	70
31	Zahlungen an Öffentlichen Gesamthaushalt	272	7	14	4	14	5	43	5
32	Länder	230	1	-	2	2	5	40	4
33	Gemeinden/Gv.	43	6	14	2	12	0	4	1
34	Bruttoausgaben	1 885	83	356	83	103	34	146	168
35	Länder	1 323	45	146	45	32	30	97	98
36	Gemeinden/Gv.	562	38	210	38	71	3	49	71
37	abzügl. Zahlungen von gleicher Ebene	380	11	25	7	74	1	51	9
38	Länder	273	-	-	2	55	-	40	-
39	Gemeinden/Gv.	60	8	15	3	18	1	5	6
40	Bereinigte Ausgaben	1 505	72	332	76	29	33	95	160
41	Länder	1 051	45	146	43	- 23	30	58	98
42	Gemeinden/Gv.	501	29	196	36	53	3	44	64
43	Laufende Rechnung	733	60	48	29	30	4	50	64
44	Länder	514	44	20	2	1	2	28	1
45	Gemeinden/Gv.	236	19	30	28	30	1	28	65
46	Kapitalrechnung	772	12	284	47	- 2	29	46	96
47	Länder	537	2	127	40	- 24	28	30	97
48	Gemeinden/Gv.	265	11	165	7	24	2	16	- 1
49	abzügl. Zahlungen v. and. Ebenen d. Öff. Gesamthaushalts	516	42	61	31	31	24	40	97
50	Länder	518	42	66	30	30	23	40	97
51	Gemeinden/Gv.	45	3	6	2	3	1	6	3
52	Nettoausgaben	989	30	270	46	- 2	9	55	63
53	Länder	532	3	80	12	- 53	7	18	1
54	Gemeinden/Gv.	457	27	190	33	51	2	38	62
55	Unmittelbare Einnahmen	1 657	168	521	197	74	98	67	162
56	Länder	978	137	166	150	22	94	4	120
57	Gemeinden/Gv.	678	31	355	47	52	4	63	42
58	Darunter Gebühren, Entgelte	28	0	1	1	7	0	10	7
59	Länder	3	-	0	0	1	-	-	-
60	Gemeinden/Gv.	25	0	1	1	6	0	10	7

**2 Ausgaben und Einnahmen der Länder und Gemeinden/Gv. - Kern- und Extrahaushalte**  
2.2 Ausgaben und Einnahmen ausgewählter Aufgabenbereiche nach Arten und Ländern  
Mill. EUR

Lfd. Nr.	Art der Ausgaben / Einnahmen	Flächenländer						Stadtstaaten		
		Rheinland-Pfalz	Saarland	Sachsen	Sachsen-Anhalt	Schleswig-Holstein	Thüringen	Berlin	Bremen	Hamburg
	<b>1038 Wohnungswesen</b>									
1	Personalausgaben	4	0	5	1	1	2	9	0	4
2	Länder	-	-	-	-	-	-	9	0	4
3	Gemeinden/Gv.	4	0	5	1	1	2	-	-	-
4	Unterhaltung des unbewegl. Vermögens	2	-	0	0	0	0	1	-	-
5	Länder	-	-	-	-	-	-	1	-	-
6	Gemeinden/Gv.	2	-	0	0	0	0	-	-	-
7	Bewirtschaftung der Grundstücke	3	-	1	0	1	0	-	-	-
8	Länder	-	-	-	-	-	-	-	-	-
9	Gemeinden/Gv.	3	-	1	0	1	0	-	-	-
10	Übriger laufender Sachaufwand	9	0	1	0	1	1	8	1	0
11	Länder	1	-	-	-	0	1	8	1	0
12	Gemeinden/Gv.	8	0	1	0	0	0	-	-	-
13	Baumaßnahmen	3	0	12	0	4	6	-	-	0
14	Länder	-	-	-	-	-	-	-	-	0
15	Gemeinden/Gv.	3	0	12	0	4	6	-	-	-
16	Erwerb von unbeweglichem Sachvermögen	9	-	0	0	2	1	-	-	-
17	Länder	-	-	-	-	-	-	-	-	-
18	Gemeinden/Gv.	9	-	0	0	2	1	-	-	-
19	Erwerb von beweglichem Sachvermögen	0	-	0	0	-	0	-	0	-
20	Länder	-	-	-	-	-	-	-	0	-
21	Gemeinden/Gv.	0	-	0	0	-	0	-	-	-
22	Erwerb von Beteiligungen	0	-	1	-	-	0	-	-	-
23	Länder	-	-	-	-	-	-	-	-	-
24	Gemeinden/Gv.	0	-	1	-	-	0	-	-	-
25	Zahlungen an andere Bereiche	28	0	68	22	0	31	465	7	13
26	Länder	27	-	65	22	-	31	465	7	13
27	Gemeinden/Gv.	1	0	3	1	0	1	-	-	-
28	Unmittelbare Ausgaben	59	1	89	24	9	41	482	8	18
29	Länder	28	-	65	22	0	32	482	8	18
30	Gemeinden/Gv.	31	1	23	3	9	9	-	-	-
31	Zahlungen an Öffentlichen Gesamthaushalt	4	0	160	2	13	1	0	-	0
32	Länder	3	-	159	0	13	-	0	-	0
33	Gemeinden/Gv.	1	0	1	2	0	1	-	-	-
34	Bruttoausgaben	63	1	249	27	22	41	482	8	18
35	Länder	31	-	224	22	13	32	482	8	18
36	Gemeinden/Gv.	32	1	24	5	9	10	-	-	-
37	abzügl. Zahlungen von gleicher Ebene	47	0	146	2	1	5	-	-	-
38	Länder	46	-	129	-	-	-	-	-	-
39	Gemeinden/Gv.	1	0	1	1	1	1	-	-	-
40	Bereinigte Ausgaben	16	1	103	24	20	36	482	8	18
41	Länder	- 15	-	95	22	13	32	482	8	18
42	Gemeinden/Gv.	31	1	23	4	8	9	-	-	-
43	Laufende Rechnung	- 15	1	7	2	3	5	434	8	4
44	Länder	- 33	-	0	0	0	3	434	8	4
45	Gemeinden/Gv.	18	1	9	2	3	1	-	-	-
46	Kapitalrechnung	30	0	96	22	17	31	48	0	14
47	Länder	18	-	95	22	13	28	48	0	14
48	Gemeinden/Gv.	13	0	14	2	5	7	-	-	-
49	abzügl. Zahlungen v. and. Ebenen d. Öff. Gesamthaushalts	19	-	60	24	13	29	33	-	12
50	Länder	19	0	60	24	13	29	33	-	12
51	Gemeinden/Gv.	0	0	16	2	0	4	-	-	-
52	Nettoausgaben	- 3	1	43	0	8	7	449	8	5
53	Länder	- 34	0	35	- 2	0	2	449	8	5
54	Gemeinden/Gv.	31	1	8	3	8	4	-	-	-
55	Unmittelbare Einnahmen	118	12	14	3	18	20	181	1	4
56	Länder	65	12	9	1	0	14	181	1	4
57	Gemeinden/Gv.	53	0	5	2	18	6	-	-	-
58	Darunter Gebühren, Entgelte	1	0	0	0	0	0	1	1	1
59	Länder	-	-	-	-	-	0	1	1	1
60	Gemeinden/Gv.	1	0	0	0	0	0	-	-	-

**2 Ausgaben und Einnahmen der Länder und Gemeinden/Gv. - Kern- und Extrahaushalte**  
2.2 Ausgaben und Einnahmen ausgewählter Aufgabenbereiche nach Arten und Ländern  
Mill. EUR

Lfd. Nr.	Art der Ausgaben / Einnahmen	Länder zusammen	Flächenländer						
			Baden-Württemberg	Bayern	Brandenburg	Hessen	Mecklenburg-Vorpommern	Niedersachsen	Nordrhein-Westfalen
	<b>1039 Raumordnung, Landesplanung, Vermessungswesen</b>								
1	Personalausgaben	2 511	340	278	124	276	54	248	546
2	Länder	665	69	115	14	73	2	89	18
3	Gemeinden/Gv.	1 847	271	163	111	203	51	159	527
4	Unterhaltung des unbewegl. Vermögens	57	2	2	7	17	0	0	15
5	Länder	3	-	2	0	0	-	-	-
6	Gemeinden/Gv.	54	2	0	7	17	0	0	15
7	Bewirtschaftung der Grundstücke	43	2	5	1	17	1	0	10
8	Länder	9	-	4	-	0	0	-	-
9	Gemeinden/Gv.	34	2	1	1	17	0	0	10
10	Übriger laufender Sachaufwand	856	91	106	49	173	20	79	116
11	Länder	219	17	12	28	23	4	14	7
12	Gemeinden/Gv.	637	74	94	22	149	16	65	109
13	Baumaßnahmen	1 298	304	125	60	163	46	66	80
14	Länder	11	0	3	-	0	-	-	-
15	Gemeinden/Gv.	1 287	304	122	60	163	46	66	80
16	Erwerb von unbeweglichem Sachvermögen	179	38	14	3	61	0	9	26
17	Länder	8	1	-	1	-	-	-	-
18	Gemeinden/Gv.	171	37	14	2	61	0	9	26
19	Erwerb von beweglichem Sachvermögen	77	7	7	3	33	6	4	9
20	Länder	22	2	4	3	6	0	2	1
21	Gemeinden/Gv.	55	5	3	1	27	6	2	8
22	Erwerb von Beteiligungen	15	4	-	1	5	-	1	2
23	Länder	-	-	-	-	-	-	-	-
24	Gemeinden/Gv.	15	4	-	1	5	-	1	2
25	Zahlungen an andere Bereiche	396	61	17	48	16	8	48	33
26	Länder	64	0	-	-	0	0	18	-
27	Gemeinden/Gv.	332	61	17	48	15	8	30	33
28	Unmittelbare Ausgaben	5 432	848	554	297	761	136	455	837
29	Länder	1 000	90	140	45	103	7	123	26
30	Gemeinden/Gv.	4 432	758	414	252	658	129	332	811
31	Zahlungen an Öffentlichen Gesamthaushalt	420	83	16	35	75	40	11	42
32	Länder	106	39	1	3	1	15	2	1
33	Gemeinden/Gv.	314	45	15	32	74	25	9	41
34	Bruttoausgaben	5 852	932	570	332	836	176	466	878
35	Länder	1 107	129	141	48	103	22	125	26
36	Gemeinden/Gv.	4 746	803	429	284	732	154	341	852
37	abzügl. Zahlungen von gleicher Ebene	1 198	176	81	112	78	54	62	146
38	Länder	39	-	-	1	-	-	-	-
39	Gemeinden/Gv.	77	16	8	1	19	1	4	14
40	Bereinigte Ausgaben	4 654	756	489	219	758	122	404	732
41	Länder	1 068	129	141	46	103	22	125	26
42	Gemeinden/Gv.	4 669	787	421	283	713	153	337	838
43	Laufende Rechnung	3 455	467	380	151	479	74	342	669
44	Länder	986	125	134	44	97	22	121	26
45	Gemeinden/Gv.	2 688	351	258	155	393	70	230	714
46	Kapitalrechnung	1 199	289	109	69	280	48	62	63
47	Länder	82	4	7	2	7	0	4	1
48	Gemeinden/Gv.	1 982	436	163	128	320	83	106	124
49	abzügl. Zahlungen v. and. Ebenen d. Öff. Gesamthaushalts	97	11	5	33	4	12	5	7
50	Länder	9	1	0	1	0	-	1	0
51	Gemeinden/Gv.	1 171	170	78	142	63	65	61	139
52	Nettoausgaben	4 557	745	484	187	754	109	400	725
53	Länder	1 059	128	141	46	103	22	124	26
54	Gemeinden/Gv.	3 498	617	343	141	651	87	276	699
55	Unmittelbare Einnahmen	1 641	187	195	76	330	24	179	302
56	Länder	354	17	100	25	24	1	36	1
57	Gemeinden/Gv.	1 287	171	95	51	306	23	143	301
58	Darunter Gebühren, Entgelte	1 026	105	128	59	206	19	98	187
59	Länder	257	15	84	23	22	1	0	1
60	Gemeinden/Gv.	769	89	44	36	185	18	98	186

**2 Ausgaben und Einnahmen der Länder und Gemeinden/Gv. - Kern- und  
Extrahaushalte**  
2.2 Ausgaben und Einnahmen ausgewählter Aufgabenbereiche nach Arten  
und Ländern  
Mill. EUR

Lfd. Nr.	Art der Ausgaben / Einnahmen	Flächenländer						Stadtstaaten		
		Rheinland- Pfalz	Saarland	Sachsen	Sachsen- Anhalt	Schleswig- Holstein	Thüringen	Berlin	Bremen	Hamburg
	<b>1039 Raumordnung, Landesplanung, Vermessungswesen</b>									
1	Personalausgaben	155	40	134	94	67	72	44	10	28
2	Länder	66	18	12	46	24	35	44	10	28
3	Gemeinden/Gv.	89	22	121	49	43	37	-	-	-
4	Unterhaltung des unbewegl. Vermögens	7	0	2	1	0	2	0	0	-
5	Länder	0	-	0	0	-	0	0	0	-
6	Gemeinden/Gv.	7	0	2	1	0	2	-	-	-
7	Bewirtschaftung der Grundstücke	2	0	1	2	0	1	-	0	-
8	Länder	2	-	0	1	0	1	-	0	-
9	Gemeinden/Gv.	0	0	1	0	0	0	-	-	-
10	Übriger laufender Sachaufwand	40	10	30	26	17	18	4	3	74
11	Länder	10	4	5	4	2	7	4	3	74
12	Gemeinden/Gv.	29	6	25	22	16	11	-	-	-
13	Baumaßnahmen	50	15	214	84	9	79	-	0	0
14	Länder	-	-	6	-	-	2	-	0	0
15	Gemeinden/Gv.	50	15	208	84	9	78	-	-	-
16	Erwerb von unbeweglichem Sachvermögen	9	2	5	3	6	1	-	-	3
17	Länder	-	1	2	-	-	-	-	-	3
18	Gemeinden/Gv.	9	1	3	3	6	1	-	-	-
19	Erwerb von beweglichem Sachvermögen	3	0	2	1	0	2	0	0	0
20	Länder	2	0	1	0	0	1	0	0	0
21	Gemeinden/Gv.	1	0	1	0	0	1	-	-	-
22	Erwerb von Beteiligungen	2	-	0	-	-	-	-	-	-
23	Länder	-	-	-	-	-	-	-	-	-
24	Gemeinden/Gv.	2	-	0	-	-	-	-	-	-
25	Zahlungen an andere Bereiche	13	2	37	31	13	28	3	1	38
26	Länder	0	1	1	2	-	-	3	1	38
27	Gemeinden/Gv.	13	1	36	29	13	28	-	-	-
28	Unmittelbare Ausgaben	282	70	425	242	112	204	52	15	144
29	Länder	80	24	28	54	26	46	52	15	144
30	Gemeinden/Gv.	202	46	397	188	86	158	-	-	-
31	Zahlungen an Öffentlichen Gesamthaushalt	9	10	54	11	12	10	2	0	11
32	Länder	0	9	21	1	0	1	2	0	11
33	Gemeinden/Gv.	8	1	32	10	12	9	-	-	-
34	Bruttoausgaben	290	81	478	252	125	213	54	15	155
35	Länder	80	33	49	55	26	46	54	15	155
36	Gemeinden/Gv.	210	48	430	198	99	167	-	-	-
37	abzügl. Zahlungen von gleicher Ebene	54	19	222	91	14	84	-	-	3
38	Länder	1	14	17	-	-	-	-	-	3
39	Gemeinden/Gv.	5	1	3	2	1	1	-	-	-
40	Bereinigte Ausgaben	236	62	256	161	111	130	54	15	152
41	Länder	79	19	32	55	26	46	54	15	152
42	Gemeinden/Gv.	205	47	426	196	98	166	-	-	-
43	Laufende Rechnung	201	45	173	122	84	91	53	14	111
44	Länder	78	17	23	54	26	44	53	14	111
45	Gemeinden/Gv.	131	29	170	75	59	52	-	-	-
46	Kapitalrechnung	35	17	83	39	27	39	0	1	41
47	Länder	2	2	9	1	0	3	0	1	41
48	Gemeinden/Gv.	74	17	256	121	38	114	-	-	-
49	abzügl. Zahlungen v. and. Ebenen d. Öff. Gesamthaushalts	7	1	1	0	4	2	-	2	6
50	Länder	0	0	0	0	0	0	-	2	6
51	Gemeinden/Gv.	56	5	203	90	17	84	-	-	-
52	Nettoausgaben	229	61	255	161	107	128	54	13	146
53	Länder	79	19	32	55	26	46	54	13	146
54	Gemeinden/Gv.	150	42	223	106	81	82	-	-	-
55	Unmittelbare Einnahmen	69	23	55	41	36	25	5	4	90
56	Länder	14	10	3	10	9	5	5	4	90
57	Gemeinden/Gv.	55	13	52	31	27	20	-	-	-
58	Darunter Gebühren, Entgelte	29	11	35	21	29	17	3	4	76
59	Länder	7	5	1	2	9	4	3	4	76
60	Gemeinden/Gv.	23	6	34	19	20	12	-	-	-

**2 Ausgaben und Einnahmen der Länder und Gemeinden/Gv. - Kern- und Extrahaushalte**  
2.2 Ausgaben und Einnahmen ausgewählter Aufgabenbereiche nach Arten und Ländern  
Mill. EUR

Lfd. Nr.	Art der Ausgaben / Einnahmen	Länder zusammen	Flächenländer						
			Baden-Württemberg	Bayern	Brandenburg	Hessen	Mecklenburg-Vorpommern	Niedersachsen	Nordrhein-Westfalen
	<b>1040 Städtebauförderung</b>								
1	Personalausgaben	0	-	-	-	-	-	-	-
2	Länder	0	-	-	-	-	-	-	-
3	Gemeinden/Gv.	-	-	-	-	-	-	-	-
4	Unterhaltung des unbewegl. Vermögens	-	-	-	-	-	-	-	-
5	Länder	-	-	-	-	-	-	-	-
6	Gemeinden/Gv.	-	-	-	-	-	-	-	-
7	Bewirtschaftung der Grundstücke	-	-	-	-	-	-	-	-
8	Länder	-	-	-	-	-	-	-	-
9	Gemeinden/Gv.	-	-	-	-	-	-	-	-
10	Übriger laufender Sachaufwand	23	-	0	0	0	-	-	0
11	Länder	23	-	0	0	0	-	-	0
12	Gemeinden/Gv.	-	-	-	-	-	-	-	-
13	Baumaßnahmen	5	-	-	-	-	-	-	-
14	Länder	5	-	-	-	-	-	-	-
15	Gemeinden/Gv.	-	-	-	-	-	-	-	-
16	Erwerb von unbeweglichem Sachvermögen	1	-	-	-	-	-	-	-
17	Länder	1	-	-	-	-	-	-	-
18	Gemeinden/Gv.	-	-	-	-	-	-	-	-
19	Erwerb von beweglichem Sachvermögen	0	-	-	-	-	-	-	-
20	Länder	0	-	-	-	-	-	-	-
21	Gemeinden/Gv.	-	-	-	-	-	-	-	-
22	Erwerb von Beteiligungen	-	-	-	-	-	-	-	-
23	Länder	-	-	-	-	-	-	-	-
24	Gemeinden/Gv.	-	-	-	-	-	-	-	-
25	Zahlungen an andere Bereiche	166	-	-	0	-	0	3	4
26	Länder	166	-	-	0	-	0	3	4
27	Gemeinden/Gv.	-	-	-	-	-	-	-	-
28	Unmittelbare Ausgaben	196	-	0	0	0	0	3	4
29	Länder	196	-	0	0	0	0	3	4
30	Gemeinden/Gv.	-	-	-	-	-	-	-	-
31	Zahlungen an Öffentlichen Gesamthaushalt	1 448	209	150	78	41	69	65	219
32	Länder	1 448	209	150	78	41	69	65	219
33	Gemeinden/Gv.	-	-	-	-	-	-	-	-
34	Bruttoausgaben	1 643	209	150	78	41	69	68	223
35	Länder	1 643	209	150	78	41	69	68	223
36	Gemeinden/Gv.	-	-	-	-	-	-	-	-
37	abzügl. Zahlungen von gleicher Ebene	50	-	-	0	0	-	-	-
38	Länder	2	-	-	-	-	-	-	-
39	Gemeinden/Gv.	-	-	-	-	-	-	-	-
40	Bereinigte Ausgaben	1 594	209	150	78	41	69	68	223
41	Länder	1 642	209	150	78	41	69	68	223
42	Gemeinden/Gv.	-	-	-	-	-	-	-	-
43	Laufende Rechnung	16	-	0	0	0	-	3	1
44	Länder	32	-	0	0	0	-	3	1
45	Gemeinden/Gv.	-	-	-	-	-	-	-	-
46	Kapitalrechnung	1 578	209	150	78	41	69	65	222
47	Länder	1 610	209	150	78	41	69	65	222
48	Gemeinden/Gv.	-	-	-	-	-	-	-	-
49	abzügl. Zahlungen v. and. Ebenen d. Öff. Gesamthaushalts	680	92	69	39	20	38	37	91
50	Länder	728	92	69	39	20	38	37	91
51	Gemeinden/Gv.	-	-	-	-	-	-	-	-
52	Nettoausgaben	913	117	81	39	21	31	31	131
53	Länder	913	117	81	39	21	31	31	131
54	Gemeinden/Gv.	-	-	-	-	-	-	-	-
55	Unmittelbare Einnahmen	149	1	109	0	0	-	0	-
56	Länder	149	1	109	0	0	-	0	-
57	Gemeinden/Gv.	-	-	-	-	-	-	-	-
58	Darunter Gebühren, Entgelte	0	-	-	-	-	-	-	-
59	Länder	0	-	-	-	-	-	-	-
60	Gemeinden/Gv.	-	-	-	-	-	-	-	-

**2 Ausgaben und Einnahmen der Länder und Gemeinden/Gv. - Kern- und  
Extrahaushalte**  
2.2 Ausgaben und Einnahmen ausgewählter Aufgabenbereiche nach Arten  
und Ländern  
Mill. EUR

Lfd. Nr.	Art der Ausgaben / Einnahmen	Flächenländer						Stadtstaaten		
		Rheinland- Pfalz	Saarland	Sachsen	Sachsen- Anhalt	Schleswig- Holstein	Thüringen	Berlin	Bremen	Hamburg
	<b>1040 Städtebauförderung</b>									
1	Personalausgaben	-	-	0	0	-	-	-	-	-
2	Länder	-	-	0	0	-	-	-	-	-
3	Gemeinden/Gv.	-	-	-	-	-	-	-	-	-
4	Unterhaltung des unbewegl. Vermögens	-	-	-	-	-	-	-	-	-
5	Länder	-	-	-	-	-	-	-	-	-
6	Gemeinden/Gv.	-	-	-	-	-	-	-	-	-
7	Bewirtschaftung der Grundstücke	-	-	-	-	-	-	-	-	-
8	Länder	-	-	-	-	-	-	-	-	-
9	Gemeinden/Gv.	-	-	-	-	-	-	-	-	-
10	Übriger laufender Sachaufwand	-	0	0	0	-	-	6	0	15
11	Länder	-	0	0	0	-	-	6	0	15
12	Gemeinden/Gv.	-	-	-	-	-	-	-	-	-
13	Baumaßnahmen	-	-	-	-	-	-	-	5	-
14	Länder	-	-	-	-	-	-	-	5	-
15	Gemeinden/Gv.	-	-	-	-	-	-	-	-	-
16	Erwerb von unbeweglichem Sachvermögen	-	-	-	-	-	-	-	-	1
17	Länder	-	-	-	-	-	-	-	-	1
18	Gemeinden/Gv.	-	-	-	-	-	-	-	-	-
19	Erwerb von beweglichem Sachvermögen	0	-	-	-	-	-	-	-	-
20	Länder	0	-	-	-	-	-	-	-	-
21	Gemeinden/Gv.	-	-	-	-	-	-	-	-	-
22	Erwerb von Beteiligungen	-	-	-	-	-	-	-	-	-
23	Länder	-	-	-	-	-	-	-	-	-
24	Gemeinden/Gv.	-	-	-	-	-	-	-	-	-
25	Zahlungen an andere Bereiche	1	-	2	-	-	1	148	6	1
26	Länder	1	-	2	-	-	1	148	6	1
27	Gemeinden/Gv.	-	-	-	-	-	-	-	-	-
28	Unmittelbare Ausgaben	1	0	2	1	-	1	155	11	18
29	Länder	1	0	2	1	-	1	155	11	18
30	Gemeinden/Gv.	-	-	-	-	-	-	-	-	-
31	Zahlungen an Öffentlichen Gesamthaushalt	78	6	228	104	74	114	14	-	-
32	Länder	78	6	228	104	74	114	14	-	-
33	Gemeinden/Gv.	-	-	-	-	-	-	-	-	-
34	Bruttoausgaben	79	6	229	104	74	115	169	11	18
35	Länder	79	6	229	104	74	115	169	11	18
36	Gemeinden/Gv.	-	-	-	-	-	-	-	-	-
37	abzügl. Zahlungen von gleicher Ebene	-	-	0	-	48	1	-	-	-
38	Länder	-	-	-	-	1	-	-	-	-
39	Gemeinden/Gv.	-	-	-	-	-	-	-	-	-
40	Bereinigte Ausgaben	79	6	229	104	26	114	169	11	18
41	Länder	79	6	229	104	73	115	169	11	18
42	Gemeinden/Gv.	-	-	-	-	-	-	-	-	-
43	Laufende Rechnung	-	0	0	1	- 16	3	7	1	15
44	Länder	-	0	0	1	-	3	7	1	15
45	Gemeinden/Gv.	-	-	-	-	-	-	-	-	-
46	Kapitalrechnung	79	6	229	104	42	112	162	9	2
47	Länder	79	6	229	104	73	112	162	9	2
48	Gemeinden/Gv.	-	-	-	-	-	-	-	-	-
49	abzügl. Zahlungen v. and. Ebenen d. Öff. Gesamthaushalts	22	3	94	48	41	50	31	4	3
50	Länder	22	3	94	48	88	50	31	4	3
51	Gemeinden/Gv.	-	-	-	-	-	-	-	-	-
52	Nettoausgaben	57	3	136	56	- 15	65	138	7	15
53	Länder	57	3	136	56	- 15	65	138	7	15
54	Gemeinden/Gv.	-	-	-	-	-	-	-	-	-
55	Unmittelbare Einnahmen	-	-	1	0	0	0	37	0	0
56	Länder	-	-	1	0	0	0	37	0	0
57	Gemeinden/Gv.	-	-	-	-	-	-	-	-	-
58	Darunter Gebühren, Entgelte	-	-	-	-	-	-	0	-	-
59	Länder	-	-	-	-	-	-	0	-	-
60	Gemeinden/Gv.	-	-	-	-	-	-	-	-	-

**2 Ausgaben und Einnahmen der Länder und Gemeinden/Gv. - Kern- und  
Extrahaushalte**  
2.2 Ausgaben und Einnahmen ausgewählter Aufgabenbereiche nach Arten  
und Ländern  
Mill. EUR

Lfd. Nr.	Art der Ausgaben / Einnahmen	Länder zusammen	Flächenländer						
			Baden- Württem- berg	Bayern	Branden- burg	Hessen	Mecklen- burg- Vorpommern	Nieder- sachsen	Nordrhein- Westfalen
	<b>1041 Kommunale Gemeinschaftsdienste</b>								
1	Personalausgaben	2 139	610	612	25	91	39	116	215
2	Länder	21	-	-	-	-	0	-	-
3	Gemeinden/Gv.	2 119	610	612	25	91	39	116	215
4	Unterhaltung des unbewegl. Vermögens	829	152	194	18	57	17	71	89
5	Länder	121	-	-	-	-	-	-	-
6	Gemeinden/Gv.	708	152	194	18	57	17	71	89
7	Bewirtschaftung der Grundstücke	614	120	75	16	121	22	44	76
8	Länder	5	-	-	-	-	-	-	-
9	Gemeinden/Gv.	609	120	75	16	121	22	44	76
10	Übriger laufender Sachaufwand	4 635	531	812	58	251	59	245	2 065
11	Länder	117	-	-	-	-	0	0	-
12	Gemeinden/Gv.	4 518	531	812	58	251	59	245	2 065
13	Baumaßnahmen	1 589	330	610	4	134	14	89	218
14	Länder	8	-	-	-	-	-	-	-
15	Gemeinden/Gv.	1 581	330	610	4	134	14	89	218
16	Erwerb von unbeweglichem Sachvermögen	38	5	6	0	13	1	4	2
17	Länder	1	-	-	-	-	-	-	-
18	Gemeinden/Gv.	37	5	6	0	13	1	4	2
19	Erwerb von beweglichem Sachvermögen	223	56	73	1	17	4	11	17
20	Länder	2	-	-	-	-	-	-	-
21	Gemeinden/Gv.	221	56	73	1	17	4	11	17
22	Erwerb von Beteiligungen	26	11	2	1	1	-	2	6
23	Länder	-	-	-	-	-	-	-	-
24	Gemeinden/Gv.	26	11	2	1	1	-	2	6
25	Zahlungen an andere Bereiche	116	7	22	1	1	0	25	15
26	Länder	36	-	-	-	-	-	-	-
27	Gemeinden/Gv.	80	7	22	1	1	0	25	15
28	Unmittelbare Ausgaben	10 208	1 821	2 404	123	686	156	606	2 703
29	Länder	311	-	-	-	-	0	0	-
30	Gemeinden/Gv.	9 897	1 821	2 404	123	686	156	606	2 703
31	Zahlungen an Öffentlichen Gesamthaushalt	2 506	362	302	142	338	37	206	742
32	Länder	79	-	17	-	4	-	-	7
33	Gemeinden/Gv.	2 427	362	285	142	334	37	206	735
34	Bruttoausgaben	12 713	2 183	2 707	266	1 024	193	813	3 446
35	Länder	390	-	17	-	4	0	0	7
36	Gemeinden/Gv.	12 323	2 183	2 690	266	1 020	193	812	3 439
37	abzügl. Zahlungen von gleicher Ebene	1 100	232	354	7	132	7	76	163
38	Länder	1	-	-	-	-	-	-	-
39	Gemeinden/Gv.	799	167	212	3	121	1	66	144
40	Bereinigte Ausgaben	11 613	1 951	2 353	259	892	186	737	3 283
41	Länder	389	-	17	-	4	0	0	7
42	Gemeinden/Gv.	11 525	2 016	2 478	262	899	191	746	3 294
43	Laufende Rechnung	9 951	1 650	1 763	251	745	171	637	3 046
44	Länder	310	-	-	-	2	0	0	-
45	Gemeinden/Gv.	9 684	1 659	1 769	254	747	172	638	3 057
46	Kapitalrechnung	1 663	301	590	7	146	15	100	237
47	Länder	80	-	17	-	2	-	-	7
48	Gemeinden/Gv.	1 841	356	709	9	153	19	108	237
49	abzügl. Zahlungen v. and. Ebenen d. Öff. Gesamthaushalts	60	18	7	1	2	2	2	1
50	Länder	24	-	7	-	1	-	-	-
51	Gemeinden/Gv.	337	83	142	4	12	7	12	19
52	Nettoausgaben	11 553	1 933	2 345	258	890	185	735	3 282
53	Länder	365	-	9	-	3	0	0	7
54	Gemeinden/Gv.	11 188	1 933	2 336	258	887	185	734	3 275
55	Unmittelbare Einnahmen	9 733	1 247	1 799	250	936	116	659	3 744
56	Länder	38	-	0	-	0	0	0	-
57	Gemeinden/Gv.	9 695	1 247	1 799	250	936	115	659	3 744
58	Darunter Gebühren, Entgelte	8 501	1 026	1 430	208	843	102	591	3 490
59	Länder	30	-	-	-	-	0	-	-
60	Gemeinden/Gv.	8 471	1 026	1 430	208	843	102	591	3 490



**2 Ausgaben und Einnahmen der Länder und Gemeinden/Gv. - Kern- und Extrahaushalte**  
2.2 Ausgaben und Einnahmen ausgewählter Aufgabenbereiche nach Arten und Ländern  
Mill. EUR

Lfd. Nr.	Art der Ausgaben / Einnahmen	Flächenländer						Stadtstaaten		
		Rheinland-Pfalz	Saarland	Sachsen	Sachsen-Anhalt	Schleswig-Holstein	Thüringen	Berlin	Bremen	Hamburg
	<b>1041 Kommunale Gemeinschaftsdienste</b>									
1	Personalausgaben	38	8	117	82	68	98	16	3	1
2	Länder	0	-	-	-	-	-	16	3	1
3	Gemeinden/Gv.	38	8	117	82	68	98	-	-	-
4	Unterhaltung des unbewegl. Vermögens	9	4	24	19	35	22	118	2	1
5	Länder	-	-	-	-	-	-	118	2	1
6	Gemeinden/Gv.	9	4	24	19	35	22	-	-	-
7	Bewirtschaftung der Grundstücke	8	2	41	21	42	20	2	0	3
8	Länder	-	-	-	-	-	-	2	0	3
9	Gemeinden/Gv.	8	2	41	21	42	20	-	-	-
10	Übriger laufender Sachaufwand	20	5	168	99	83	125	13	11	92
11	Länder	1	-	-	-	-	-	13	11	92
12	Gemeinden/Gv.	19	5	168	99	83	125	-	-	-
13	Baumaßnahmen	12	3	38	23	70	38	6	1	1
14	Länder	0	-	-	-	-	-	6	1	1
15	Gemeinden/Gv.	12	3	38	23	70	38	-	-	-
16	Erwerb von unbeweglichem Sachvermögen	2	0	1	0	1	1	-	1	-
17	Länder	0	-	-	-	-	-	-	1	-
18	Gemeinden/Gv.	2	0	1	0	1	1	-	-	-
19	Erwerb von beweglichem Sachvermögen	3	0	15	5	9	10	0	2	0
20	Länder	0	-	-	-	-	-	0	2	0
21	Gemeinden/Gv.	3	0	15	5	9	10	-	-	-
22	Erwerb von Beteiligungen	0	-	3	-	0	0	-	-	-
23	Länder	-	-	-	-	-	-	-	-	-
24	Gemeinden/Gv.	0	-	3	-	0	0	-	-	-
25	Zahlungen an andere Bereiche	1	1	3	1	3	1	9	5	22
26	Länder	0	-	-	-	-	-	9	5	22
27	Gemeinden/Gv.	0	1	3	1	3	1	-	-	-
28	Unmittelbare Ausgaben	93	22	409	250	309	315	165	25	120
29	Länder	1	-	-	-	-	-	165	25	120
30	Gemeinden/Gv.	92	22	409	250	309	315	-	-	-
31	Zahlungen an Öffentlichen Gesamthaushalt	44	13	65	57	140	40	0	2	14
32	Länder	35	-	-	-	-	-	0	2	14
33	Gemeinden/Gv.	9	13	65	57	140	40	-	-	-
34	Bruttoausgaben	137	35	474	307	448	356	165	27	133
35	Länder	36	-	-	-	-	-	165	27	133
36	Gemeinden/Gv.	101	35	474	307	448	356	-	-	-
37	abzügl. Zahlungen von gleicher Ebene	21	15	30	12	27	24	-	1	-
38	Länder	-	-	-	-	-	-	-	1	-
39	Gemeinden/Gv.	19	14	16	4	25	6	-	-	-
40	Bereinigte Ausgaben	116	20	444	295	421	332	165	27	133
41	Länder	36	-	-	-	-	-	165	27	133
42	Gemeinden/Gv.	82	21	458	303	423	349	-	-	-
43	Laufende Rechnung	92	20	393	272	342	291	152	23	103
44	Länder	29	-	-	-	-	-	152	23	103
45	Gemeinden/Gv.	64	20	395	274	343	292	-	-	-
46	Kapitalrechnung	24	0	51	23	79	41	13	4	30
47	Länder	8	-	-	-	-	-	13	4	30
48	Gemeinden/Gv.	19	1	63	30	81	58	-	-	-
49	abzügl. Zahlungen v. and. Ebenen d. Öff. Gesamthaushalts	1	0	6	1	2	2	3	0	13
50	Länder	-	0	-	-	-	-	3	0	13
51	Gemeinden/Gv.	3	1	19	10	4	20	-	-	-
52	Nettoausgaben	115	20	438	294	419	329	162	27	120
53	Länder	36	0	-	-	-	-	162	27	120
54	Gemeinden/Gv.	79	20	438	294	419	329	-	-	-
55	Unmittelbare Einnahmen	61	30	225	123	362	144	17	4	16
56	Länder	1	-	-	-	-	-	17	4	16
57	Gemeinden/Gv.	60	30	225	123	362	144	-	-	-
58	Darunter Gebühren, Entgelte	31	27	186	112	306	120	15	4	10
59	Länder	-	-	-	-	-	-	15	4	10
60	Gemeinden/Gv.	31	27	186	112	306	120	-	-	-

**2 Ausgaben und Einnahmen der Länder und Gemeinden/Gv. - Kern- und  
Extrahaushalte**  
2.2 Ausgaben und Einnahmen ausgewählter Aufgabenbereiche nach Arten  
und Ländern  
Mill. EUR

Lfd. Nr.	Art der Ausgaben / Einnahmen	Länder zusammen	Flächenländer						
			Baden- Württem- berg	Bayern	Branden- burg	Hessen	Mecklen- burg- Vorpommern	Nieder- sachsen	Nordrhein- Westfalen
	<b>1042 Straßenbeleuchtung</b>								
1	Personalausgaben	18	3	13	-	-	0	0	-
2	Länder	-	-	-	-	-	-	-	-
3	Gemeinden/Gv.	18	3	13	-	-	0	0	-
4	Unterhaltung des unbewegl. Vermögens	97	27	36	-	1	5	3	-
5	Länder	2	-	-	-	-	-	-	-
6	Gemeinden/Gv.	96	27	36	-	1	5	3	-
7	Bewirtschaftung der Grundstücke	58	20	1	-	0	12	-	-
8	Länder	-	-	-	-	-	-	-	-
9	Gemeinden/Gv.	58	20	1	-	0	12	-	-
10	Übriger laufender Sachaufwand	290	68	114	-	1	3	7	-
11	Länder	34	-	-	-	-	-	-	-
12	Gemeinden/Gv.	256	68	114	-	1	3	7	-
13	Baumaßnahmen	94	29	38	-	1	4	2	-
14	Länder	1	-	-	-	-	-	-	-
15	Gemeinden/Gv.	93	29	38	-	1	4	2	-
16	Erwerb von unbeweglichem Sachvermögen	0	-	0	-	-	0	-	-
17	Länder	-	-	-	-	-	-	-	-
18	Gemeinden/Gv.	0	-	0	-	-	0	-	-
19	Erwerb von beweglichem Sachvermögen	2	1	1	-	-	0	0	-
20	Länder	-	-	-	-	-	-	-	-
21	Gemeinden/Gv.	2	1	1	-	-	0	0	-
22	Erwerb von Beteiligungen	-	-	-	-	-	-	-	-
23	Länder	-	-	-	-	-	-	-	-
24	Gemeinden/Gv.	-	-	-	-	-	-	-	-
25	Zahlungen an andere Bereiche	5	0	5	-	-	-	-	-
26	Länder	-	-	-	-	-	-	-	-
27	Gemeinden/Gv.	5	0	5	-	-	-	-	-
28	Unmittelbare Ausgaben	565	148	208	-	4	24	12	-
29	Länder	37	-	-	-	-	-	-	-
30	Gemeinden/Gv.	528	148	208	-	4	24	12	-
31	Zahlungen an Öffentlichen Gesamthaushalt	30	3	1	-	5	0	0	-
32	Länder	14	-	-	-	-	-	-	-
33	Gemeinden/Gv.	16	3	1	-	5	0	0	-
34	Bruttoausgaben	595	151	209	-	10	24	13	-
35	Länder	51	-	-	-	-	-	-	-
36	Gemeinden/Gv.	544	151	209	-	10	24	13	-
37	abzügl. Zahlungen von gleicher Ebene	12	7	1	-	0	0	1	-
38	Länder	-	-	-	-	-	-	-	-
39	Gemeinden/Gv.	2	2	0	-	0	0	0	-
40	Bereinigte Ausgaben	582	143	208	-	10	24	12	-
41	Länder	51	-	-	-	-	-	-	-
42	Gemeinden/Gv.	542	149	209	-	10	24	13	-
43	Laufende Rechnung	476	118	165	-	8	20	11	-
44	Länder	36	-	-	-	-	-	-	-
45	Gemeinden/Gv.	442	119	165	-	8	20	11	-
46	Kapitalrechnung	106	25	43	-	1	4	2	-
47	Länder	15	-	-	-	-	-	-	-
48	Gemeinden/Gv.	101	30	44	-	1	4	2	-
49	abzügl. Zahlungen v. and. Ebenen d. Öff. Gesamthaushalts	8	7	0	-	-	0	0	-
50	Länder	-	-	-	-	-	-	-	-
51	Gemeinden/Gv.	19	13	1	-	-	0	1	-
52	Nettoausgaben	574	136	208	-	10	24	12	-
53	Länder	51	-	-	-	-	-	-	-
54	Gemeinden/Gv.	524	136	208	-	10	24	12	-
55	Unmittelbare Einnahmen	18	3	6	-	0	1	1	-
56	Länder	0	-	-	-	-	-	-	-
57	Gemeinden/Gv.	18	3	6	-	0	1	1	-
58	Darunter Gebühren, Entgelte	4	0	2	-	-	0	0	-
59	Länder	-	-	-	-	-	-	-	-
60	Gemeinden/Gv.	4	0	2	-	-	0	0	-

**2 Ausgaben und Einnahmen der Länder und Gemeinden/Gv. - Kern- und  
Extrahaushalte**  
2.2 Ausgaben und Einnahmen ausgewählter Aufgabenbereiche nach Arten  
und Ländern  
Mill. EUR

Lfd. Nr.	Art der Ausgaben / Einnahmen	Flächenländer						Stadtstaaten		
		Rheinland- Pfalz	Saarland	Sachsen	Sachsen- Anhalt	Schleswig- Holstein	Thüringen	Berlin	Bremen	Hamburg
	<b>1042 Straßenbeleuchtung</b>									
1	Personalausgaben	0	-	0	0	0	1	-	-	-
2	Länder	-	-	-	-	-	-	-	-	-
3	Gemeinden/Gv.	0	-	0	0	0	1	-	-	-
4	Unterhaltung des unbewegl. Vermögens	0	-	7	5	4	8	-	2	-
5	Länder	-	-	-	-	-	-	-	2	-
6	Gemeinden/Gv.	0	-	7	5	4	8	-	-	-
7	Bewirtschaftung der Grundstücke	0	-	16	1	8	0	-	-	-
8	Länder	-	-	-	-	-	-	-	-	-
9	Gemeinden/Gv.	0	-	16	1	8	0	-	-	-
10	Übriger laufender Sachaufwand	0	-	16	20	1	25	10	-	24
11	Länder	-	-	-	-	-	-	10	-	24
12	Gemeinden/Gv.	0	-	16	20	1	25	-	-	-
13	Baumaßnahmen	0	-	9	3	3	4	1	-	0
14	Länder	-	-	-	-	-	-	1	-	0
15	Gemeinden/Gv.	0	-	9	3	3	4	-	-	-
16	Erwerb von unbeweglichem Sachvermögen	-	-	0	-	-	-	-	-	-
17	Länder	-	-	-	-	-	-	-	-	-
18	Gemeinden/Gv.	-	-	0	-	-	-	-	-	-
19	Erwerb von beweglichem Sachvermögen	-	-	0	0	0	0	-	-	-
20	Länder	-	-	-	-	-	-	-	-	-
21	Gemeinden/Gv.	-	-	0	0	0	0	-	-	-
22	Erwerb von Beteiligungen	-	-	-	-	-	-	-	-	-
23	Länder	-	-	-	-	-	-	-	-	-
24	Gemeinden/Gv.	-	-	-	-	-	-	-	-	-
25	Zahlungen an andere Bereiche	-	-	-	0	0	0	-	-	-
26	Länder	-	-	-	-	-	-	-	-	-
27	Gemeinden/Gv.	-	-	-	0	0	0	-	-	-
28	Unmittelbare Ausgaben	0	-	47	31	15	38	11	2	24
29	Länder	-	-	-	-	-	-	11	2	24
30	Gemeinden/Gv.	0	-	47	31	15	38	-	-	-
31	Zahlungen an Öffentlichen Gesamthaushalt	-	-	0	5	1	1	-	-	14
32	Länder	-	-	-	-	-	-	-	-	14
33	Gemeinden/Gv.	-	-	0	5	1	1	-	-	-
34	Bruttoausgaben	0	-	47	36	16	39	11	2	38
35	Länder	-	-	-	-	-	-	11	2	38
36	Gemeinden/Gv.	0	-	47	36	16	39	-	-	-
37	abzügl. Zahlungen von gleicher Ebene	-	-	3	0	0	0	-	-	-
38	Länder	-	-	-	-	-	-	-	-	-
39	Gemeinden/Gv.	-	-	0	-	0	0	-	-	-
40	Bereinigte Ausgaben	0	-	45	35	16	39	11	2	38
41	Länder	-	-	-	-	-	-	11	2	38
42	Gemeinden/Gv.	0	-	47	36	16	39	-	-	-
43	Laufende Rechnung	0	-	38	32	13	35	10	2	24
44	Länder	-	-	-	-	-	-	10	2	24
45	Gemeinden/Gv.	0	-	38	32	13	35	-	-	-
46	Kapitalrechnung	0	-	6	4	3	4	1	-	14
47	Länder	-	-	-	-	-	-	1	-	14
48	Gemeinden/Gv.	0	-	9	4	3	4	-	-	-
49	abzügl. Zahlungen v. and. Ebenen d. Öff. Gesamthaushalts	-	-	0	0	0	0	-	-	-
50	Länder	-	-	-	-	-	-	-	-	-
51	Gemeinden/Gv.	-	-	3	0	1	0	-	-	-
52	Nettoausgaben	0	-	44	35	15	39	11	2	38
53	Länder	-	-	-	-	-	-	11	2	38
54	Gemeinden/Gv.	0	-	44	35	15	39	-	-	-
55	Unmittelbare Einnahmen	0	-	2	1	2	3	-	-	0
56	Länder	-	-	-	-	-	-	-	-	0
57	Gemeinden/Gv.	0	-	2	1	2	3	-	-	-
58	Darunter Gebühren, Entgelte	-	-	0	0	-	2	-	-	-
59	Länder	-	-	-	-	-	-	-	-	-
60	Gemeinden/Gv.	-	-	0	0	-	2	-	-	-

**2 Ausgaben und Einnahmen der Länder und Gemeinden/Gv. - Kern- und  
Extrahaushalte**  
2.2 Ausgaben und Einnahmen ausgewählter Aufgabenbereiche nach Arten  
und Ländern  
Mill. EUR

Lfd. Nr.	Art der Ausgaben / Einnahmen	Länder zusammen	Flächenländer						
			Baden- Württem- berg	Bayern	Branden- burg	Hessen	Mecklen- burg- Vorpommern	Nieder- sachsen	Nordrhein- Westfalen
	<b>1043 Abwasserbeseitigung</b>								
1	Personalausgaben	381	43	121	2	42	1	45	93
2	Länder	-	-	-	-	-	-	-	-
3	Gemeinden/Gv.	381	43	121	2	42	1	45	93
4	Unterhaltung des unbewegl. Vermögens	417	61	92	2	35	1	30	52
5	Länder	116	-	-	-	-	-	-	-
6	Gemeinden/Gv.	301	61	92	2	35	1	30	52
7	Bewirtschaftung der Grundstücke	196	18	26	3	36	3	31	40
8	Länder	0	-	-	-	-	-	-	-
9	Gemeinden/Gv.	195	18	26	3	36	3	31	40
10	Übriger laufender Sachaufwand	1 127	83	206	4	63	1	69	608
11	Länder	32	-	-	-	-	-	-	-
12	Gemeinden/Gv.	1 095	83	206	4	63	1	69	608
13	Baumaßnahmen	1 123	204	433	2	124	5	65	200
14	Länder	1	-	-	-	-	-	-	-
15	Gemeinden/Gv.	1 122	204	433	2	124	5	65	200
16	Erwerb von unbeweglichem Sachvermögen	21	1	3	0	11	1	2	1
17	Länder	-	-	-	-	-	-	-	-
18	Gemeinden/Gv.	21	1	3	0	11	1	2	1
19	Erwerb von beweglichem Sachvermögen	45	3	14	0	13	0	4	4
20	Länder	-	-	-	-	-	-	-	-
21	Gemeinden/Gv.	45	3	14	0	13	0	4	4
22	Erwerb von Beteiligungen	19	10	1	-	0	-	1	4
23	Länder	-	-	-	-	-	-	-	-
24	Gemeinden/Gv.	19	10	1	-	0	-	1	4
25	Zahlungen an andere Bereiche	48	2	15	0	0	0	2	13
26	Länder	12	-	-	-	-	-	-	-
27	Gemeinden/Gv.	36	2	15	0	0	0	2	13
28	Unmittelbare Ausgaben	3 375	424	910	12	325	12	248	1 015
29	Länder	160	-	-	-	-	-	-	-
30	Gemeinden/Gv.	3 215	424	910	12	325	12	248	1 015
31	Zahlungen an Öffentlichen Gesamthaushalt	1 307	173	183	78	163	13	128	412
32	Länder	34	-	-	-	-	-	-	-
33	Gemeinden/Gv.	1 272	173	183	78	163	13	128	412
34	Bruttoausgaben	4 682	598	1 094	90	488	25	376	1 427
35	Länder	194	-	-	-	-	-	-	-
36	Gemeinden/Gv.	4 488	598	1 094	90	488	25	376	1 427
37	abzügl. Zahlungen von gleicher Ebene	674	127	271	2	117	3	46	55
38	Länder	-	-	-	-	-	-	-	-
39	Gemeinden/Gv.	502	100	163	1	109	0	41	46
40	Bereinigte Ausgaben	4 008	470	822	88	371	23	330	1 373
41	Länder	194	-	-	-	-	-	-	-
42	Gemeinden/Gv.	3 986	497	931	89	378	25	334	1 381
43	Laufende Rechnung	2 985	333	466	86	241	19	261	1 165
44	Länder	176	-	-	-	-	-	-	-
45	Gemeinden/Gv.	2 817	335	467	86	242	19	261	1 168
46	Kapitalrechnung	1 023	137	357	2	129	4	69	207
47	Länder	18	-	-	-	-	-	-	-
48	Gemeinden/Gv.	1 169	162	463	4	136	6	73	213
49	abzügl. Zahlungen v. and. Ebenen d. Öff. Gesamthaushalts	5	2	0	0	1	0	0	0
50	Länder	-	-	-	-	-	-	-	-
51	Gemeinden/Gv.	177	30	109	1	9	3	4	9
52	Nettoausgaben	4 003	468	822	88	369	23	330	1 372
53	Länder	194	-	-	-	-	-	-	-
54	Gemeinden/Gv.	3 809	468	822	88	369	23	330	1 372
55	Unmittelbare Einnahmen	4 663	608	920	117	455	25	409	1 796
56	Länder	4	-	-	-	-	-	-	-
57	Gemeinden/Gv.	4 659	608	920	117	455	25	409	1 796
58	Darunter Gebühren, Entgelte	4 078	528	734	83	406	19	373	1 649
59	Länder	0	-	-	-	-	-	-	-
60	Gemeinden/Gv.	4 077	528	734	83	406	19	373	1 649

**2 Ausgaben und Einnahmen der Länder und Gemeinden/Gv. - Kern- und  
Extrahaushalte**  
2.2 Ausgaben und Einnahmen ausgewählter Aufgabenbereiche nach Arten  
und Ländern  
Mill. EUR

Lfd. Nr.	Art der Ausgaben / Einnahmen	Flächenländer						Stadtstaaten		
		Rheinland- Pfalz	Saarland	Sachsen	Sachsen- Anhalt	Schleswig- Holstein	Thüringen	Berlin	Bremen	Hamburg
	<b>1043 Abwasserbeseitigung</b>									
1	Personalausgaben	4	2	6	1	21	0	-	-	-
2	Länder	-	-	-	-	-	-	-	-	-
3	Gemeinden/Gv.	4	2	6	1	21	0	-	-	-
4	Unterhaltung des unbewegl. Vermögens	0	0	3	5	21	1	115	-	0
5	Länder	-	-	-	-	-	-	115	-	0
6	Gemeinden/Gv.	0	0	3	5	21	1	-	-	-
7	Bewirtschaftung der Grundstücke	0	0	6	3	25	5	-	-	0
8	Länder	-	-	-	-	-	-	-	-	0
9	Gemeinden/Gv.	0	0	6	3	25	5	-	-	-
10	Übriger laufender Sachaufwand	8	0	20	2	28	3	-	4	28
11	Länder	-	-	-	-	-	-	-	4	28
12	Gemeinden/Gv.	8	0	20	2	28	3	-	-	-
13	Baumaßnahmen	1	-	15	3	60	12	-	-	1
14	Länder	-	-	-	-	-	-	-	-	1
15	Gemeinden/Gv.	1	-	15	3	60	12	-	-	-
16	Erwerb von unbeweglichem Sachvermögen	1	-	1	0	1	0	-	-	-
17	Länder	-	-	-	-	-	-	-	-	-
18	Gemeinden/Gv.	1	-	1	0	1	0	-	-	-
19	Erwerb von beweglichem Sachvermögen	1	-	3	0	3	0	-	-	-
20	Länder	-	-	-	-	-	-	-	-	-
21	Gemeinden/Gv.	1	-	3	0	3	0	-	-	-
22	Erwerb von Beteiligungen	0	-	3	-	0	0	-	-	-
23	Länder	-	-	-	-	-	-	-	-	-
24	Gemeinden/Gv.	0	-	3	-	0	0	-	-	-
25	Zahlungen an andere Bereiche	0	-	1	0	2	0	7	1	4
26	Länder	-	-	-	-	-	-	7	1	4
27	Gemeinden/Gv.	0	-	1	0	2	0	-	-	-
28	Unmittelbare Ausgaben	15	2	57	14	161	20	122	5	33
29	Länder	-	-	-	-	-	-	122	5	33
30	Gemeinden/Gv.	15	2	57	14	161	20	-	-	-
31	Zahlungen an Öffentlichen Gesamthaushalt	38	5	33	24	47	7	-	-	-
32	Länder	34	-	-	-	-	-	-	-	-
33	Gemeinden/Gv.	4	5	33	24	47	7	-	-	-
34	Bruttoausgaben	54	8	91	38	208	27	122	5	33
35	Länder	34	-	-	-	-	-	122	5	33
36	Gemeinden/Gv.	19	8	91	38	208	27	-	-	-
37	abzügl. Zahlungen von gleicher Ebene	9	5	18	2	13	7	-	-	-
38	Länder	-	-	-	-	-	-	-	-	-
39	Gemeinden/Gv.	9	5	13	1	12	0	-	-	-
40	Bereinigte Ausgaben	44	2	73	36	195	21	122	5	33
41	Länder	34	-	-	-	-	-	122	5	33
42	Gemeinden/Gv.	10	2	77	36	196	27	-	-	-
43	Laufende Rechnung	33	4	52	33	131	12	115	5	28
44	Länder	28	-	-	-	-	-	115	5	28
45	Gemeinden/Gv.	6	4	52	33	131	12	-	-	-
46	Kapitalrechnung	11	- 2	21	3	64	9	7	-	5
47	Länder	7	-	-	-	-	-	7	-	5
48	Gemeinden/Gv.	4	- 2	25	4	65	15	-	-	-
49	abzügl. Zahlungen v. and. Ebenen d. Öff. Gesamthaushalts	0	0	0	0	0	-	-	-	-
50	Länder	-	-	-	-	-	-	-	-	-
51	Gemeinden/Gv.	0	0	5	1	1	6	-	-	-
52	Nettoausgaben	44	2	73	36	195	21	122	5	33
53	Länder	34	-	-	-	-	-	122	5	33
54	Gemeinden/Gv.	10	2	73	36	195	21	-	-	-
55	Unmittelbare Einnahmen	12	4	69	18	211	14	-	-	4
56	Länder	-	-	-	-	-	-	-	-	4
57	Gemeinden/Gv.	12	4	69	18	211	14	-	-	-
58	Darunter Gebühren, Entgelte	7	4	53	17	198	6	-	-	0
59	Länder	-	-	-	-	-	-	-	-	0
60	Gemeinden/Gv.	7	4	53	17	198	6	-	-	-

**2 Ausgaben und Einnahmen der Länder und Gemeinden/Gv. - Kern- und  
Extrahaushalte**  
2.2 Ausgaben und Einnahmen ausgewählter Aufgabenbereiche nach Arten  
und Ländern  
Mill. EUR

Lfd. Nr.	Art der Ausgaben / Einnahmen	Länder zusammen	Flächenländer						
			Baden- Württem- berg	Bayern	Branden- burg	Hessen	Mecklen- burg- Vorpommern	Nieder- sachsen	Nordrhein- Westfalen
	<b>1044 Abfallbeseitigung</b>								
1	Personalausgaben	213	33	57	10	13	2	12	55
2	Länder	2	-	-	-	-	-	-	-
3	Gemeinden/Gv.	211	33	57	10	13	2	12	55
4	Unterhaltung des unbewegl. Vermögens	58	7	13	4	2	7	3	15
5	Länder	-	-	-	-	-	-	-	-
6	Gemeinden/Gv.	58	7	13	4	2	7	3	15
7	Bewirtschaftung der Grundstücke	114	16	5	1	70	1	1	13
8	Länder	0	-	-	-	-	-	-	-
9	Gemeinden/Gv.	114	16	5	1	70	1	1	13
10	Übriger laufender Sachaufwand	2 353	190	304	40	159	44	97	1 244
11	Länder	37	-	-	-	-	-	0	-
12	Gemeinden/Gv.	2 316	190	304	40	159	44	97	1 244
13	Baumaßnahmen	50	6	27	0	1	0	1	9
14	Länder	0	-	-	-	-	-	-	-
15	Gemeinden/Gv.	50	6	27	0	1	0	1	9
16	Erwerb von unbeweglichem Sachvermögen	3	1	1	0	1	0	0	0
17	Länder	0	-	-	-	-	-	-	-
18	Gemeinden/Gv.	3	1	1	0	1	0	0	0
19	Erwerb von beweglichem Sachvermögen	14	2	3	0	1	0	1	6
20	Länder	0	-	-	-	-	-	-	-
21	Gemeinden/Gv.	14	2	3	0	1	0	1	6
22	Erwerb von Beteiligungen	5	0	0	1	1	-	1	3
23	Länder	-	-	-	-	-	-	-	-
24	Gemeinden/Gv.	5	0	0	1	1	-	1	3
25	Zahlungen an andere Bereiche	29	4	0	0	1	-	22	1
26	Länder	0	-	-	-	-	-	-	-
27	Gemeinden/Gv.	29	4	0	0	1	-	22	1
28	Unmittelbare Ausgaben	2 840	258	411	57	248	53	138	1 346
29	Länder	40	-	-	-	-	-	0	-
30	Gemeinden/Gv.	2 800	258	411	57	248	53	138	1 346
31	Zahlungen an Öffentlichen Gesamthaushalt	850	123	96	54	111	18	40	259
32	Länder	15	-	3	-	4	-	-	7
33	Gemeinden/Gv.	835	123	93	54	107	18	40	252
34	Bruttoausgaben	3 690	381	507	111	359	71	178	1 606
35	Länder	55	-	3	-	4	-	0	7
36	Gemeinden/Gv.	3 634	381	503	111	355	71	178	1 599
37	abzügl. Zahlungen von gleicher Ebene	238	38	46	2	13	1	11	99
38	Länder	-	-	-	-	-	-	-	-
39	Gemeinden/Gv.	220	34	39	1	11	0	11	96
40	Bereinigte Ausgaben	3 452	343	461	110	347	70	168	1 507
41	Länder	55	-	3	-	4	-	0	7
42	Gemeinden/Gv.	3 414	348	464	110	345	71	167	1 503
43	Laufende Rechnung	3 370	329	432	107	342	70	158	1 492
44	Länder	42	-	-	-	2	-	0	-
45	Gemeinden/Gv.	3 335	330	433	108	341	71	157	1 495
46	Kapitalrechnung	82	15	28	2	4	0	10	14
47	Länder	13	-	3	-	2	-	-	7
48	Gemeinden/Gv.	80	17	31	2	3	0	10	8
49	abzügl. Zahlungen v. and. Ebenen d. Öff. Gesamthaushalts	2	0	0	0	1	0	0	0
50	Länder	1	-	-	-	1	-	-	-
51	Gemeinden/Gv.	18	4	6	1	1	1	0	3
52	Nettoausgaben	3 450	343	461	109	346	70	168	1 507
53	Länder	54	-	3	-	3	-	0	7
54	Gemeinden/Gv.	3 396	343	458	109	343	70	167	1 500
55	Unmittelbare Einnahmen	3 546	360	515	102	356	70	162	1 573
56	Länder	2	-	-	-	0	-	0	-
57	Gemeinden/Gv.	3 544	360	515	102	356	70	162	1 573
58	Darunter Gebühren, Entgelte	3 235	316	449	95	331	66	140	1 487
59	Länder	0	-	-	-	-	-	-	-
60	Gemeinden/Gv.	3 235	316	449	95	331	66	140	1 487

**2 Ausgaben und Einnahmen der Länder und Gemeinden/Gv. - Kern- und  
Extrahaushalte**  
2.2 Ausgaben und Einnahmen ausgewählter Aufgabenbereiche nach Arten  
und Ländern  
Mill. EUR

Lfd. Nr.	Art der Ausgaben / Einnahmen	Flächenländer						Stadtstaaten		
		Rheinland- Pfalz	Saarland	Sachsen	Sachsen- Anhalt	Schleswig- Holstein	Thüringen	Berlin	Bremen	Hamburg
	<b>1044 Abfallbeseitigung</b>									
1	Personalausgaben	9	2	6	3	6	3	2	-	-
2	Länder	0	-	-	-	-	-	2	-	-
3	Gemeinden/Gv.	9	2	6	3	6	3	-	-	-
4	Unterhaltung des unbewegl. Vermögens	0	1	1	1	4	1	-	-	-
5	Länder	-	-	-	-	-	-	-	-	-
6	Gemeinden/Gv.	0	1	1	1	4	1	-	-	-
7	Bewirtschaftung der Grundstücke	0	0	2	0	2	1	0	-	-
8	Länder	-	-	-	-	-	-	0	-	-
9	Gemeinden/Gv.	0	0	2	0	2	1	-	-	-
10	Übriger laufender Sachaufwand	1	3	87	42	42	62	2	-	35
11	Länder	1	-	-	-	-	-	2	-	35
12	Gemeinden/Gv.	0	3	87	42	42	62	-	-	-
13	Baumaßnahmen	0	1	1	1	-	1	-	-	-
14	Länder	0	-	-	-	-	-	-	-	-
15	Gemeinden/Gv.	0	1	1	1	-	1	-	-	-
16	Erwerb von unbeweglichem Sachvermögen	0	0	-	0	-	0	-	-	-
17	Länder	0	-	-	-	-	-	-	-	-
18	Gemeinden/Gv.	0	0	-	0	-	0	-	-	-
19	Erwerb von beweglichem Sachvermögen	0	0	0	0	1	0	0	-	-
20	Länder	0	-	-	-	-	-	0	-	-
21	Gemeinden/Gv.	-	0	0	0	1	0	-	-	-
22	Erwerb von Beteiligungen	-	-	-	-	-	0	-	-	-
23	Länder	-	-	-	-	-	-	-	-	-
24	Gemeinden/Gv.	-	-	-	-	-	0	-	-	-
25	Zahlungen an andere Bereiche	0	1	0	0	0	0	-	-	-
26	Länder	0	-	-	-	-	-	-	-	-
27	Gemeinden/Gv.	0	1	0	0	0	0	-	-	-
28	Unmittelbare Ausgaben	11	8	98	47	56	69	3	-	35
29	Länder	1	-	-	-	-	-	3	-	35
30	Gemeinden/Gv.	10	8	98	47	56	69	-	-	-
31	Zahlungen an Öffentlichen Gesamthaushalt	1	7	22	20	78	22	-	-	-
32	Länder	1	-	-	-	-	-	-	-	-
33	Gemeinden/Gv.	0	7	22	20	78	22	-	-	-
34	Bruttoausgaben	12	14	119	67	133	91	3	-	35
35	Länder	2	-	-	-	-	-	3	-	35
36	Gemeinden/Gv.	10	14	119	67	133	91	-	-	-
37	abzügl. Zahlungen von gleicher Ebene	9	9	1	0	7	2	-	-	-
38	Länder	-	-	-	-	-	-	-	-	-
39	Gemeinden/Gv.	9	9	1	0	7	2	-	-	-
40	Bereinigte Ausgaben	3	5	118	66	126	89	3	-	35
41	Länder	2	-	-	-	-	-	3	-	35
42	Gemeinden/Gv.	1	6	118	67	126	90	-	-	-
43	Laufende Rechnung	2	5	115	65	125	88	3	-	35
44	Länder	1	-	-	-	-	-	3	-	35
45	Gemeinden/Gv.	1	5	115	65	125	88	-	-	-
46	Kapitalrechnung	1	0	3	2	1	1	0	-	-
47	Länder	1	-	-	-	-	-	0	-	-
48	Gemeinden/Gv.	0	1	3	2	1	1	-	-	-
49	abzügl. Zahlungen v. and. Ebenen d. Öff. Gesamthaushalts	0	0	0	0	0	0	-	-	-
50	Länder	-	-	-	-	-	-	-	-	-
51	Gemeinden/Gv.	0	1	1	0	0	0	-	-	-
52	Nettoausgaben	3	5	118	66	126	89	3	-	35
53	Länder	2	-	-	-	-	-	3	-	35
54	Gemeinden/Gv.	1	5	118	66	126	89	-	-	-
55	Unmittelbare Einnahmen	1	8	117	67	125	90	1	0	-
56	Länder	1	-	-	-	-	-	1	0	-
57	Gemeinden/Gv.	0	8	117	67	125	90	-	-	-
58	Darunter Gebühren, Entgelte	0	6	107	62	89	86	0	0	-
59	Länder	-	-	-	-	-	-	0	0	-
60	Gemeinden/Gv.	0	6	107	62	89	86	-	-	-

**2 Ausgaben und Einnahmen der Länder und Gemeinden/Gv. - Kern- und  
Extrahaushalte**  
2.2 Ausgaben und Einnahmen ausgewählter Aufgabenbereiche nach Arten  
und Ländern  
Mill. EUR

Lfd. Nr.	Art der Ausgaben / Einnahmen	Länder zusammen	Flächenländer						
			Baden- Württem- berg	Bayern	Branden- burg	Hessen	Mecklen- burg- Vorpommern	Nieder- sachsen	Nordrhein- Westfalen
	<b>1045 Straßenreinigung</b>								
1	Personalausgaben	110	13	45	4	6	1	10	18
2	Länder	0	-	-	-	-	0	-	-
3	Gemeinden/Gv.	110	13	45	4	6	1	10	18
4	Unterhaltung des unbewegl. Vermögens	89	9	19	6	4	2	26	6
5	Länder	0	-	-	-	-	-	-	-
6	Gemeinden/Gv.	89	9	19	6	4	2	26	6
7	Bewirtschaftung der Grundstücke	66	10	2	9	5	3	6	9
8	Länder	-	-	-	-	-	-	-	-
9	Gemeinden/Gv.	66	10	2	9	5	3	6	9
10	Übriger laufender Sachaufwand	398	56	51	11	12	3	60	160
11	Länder	2	-	-	-	-	0	-	-
12	Gemeinden/Gv.	395	56	51	11	12	3	60	160
13	Baumaßnahmen	16	1	1	0	0	-	13	1
14	Länder	-	-	-	-	-	-	-	-
15	Gemeinden/Gv.	16	1	1	0	0	-	13	1
16	Erwerb von unbeweglichem Sachvermögen	2	0	0	-	0	-	1	0
17	Länder	-	-	-	-	-	-	-	-
18	Gemeinden/Gv.	2	0	0	-	0	-	1	0
19	Erwerb von beweglichem Sachvermögen	17	5	5	1	0	0	1	3
20	Länder	-	-	-	-	-	-	-	-
21	Gemeinden/Gv.	17	5	5	1	0	0	1	3
22	Erwerb von Beteiligungen	0	0	-	-	-	-	-	-
23	Länder	-	-	-	-	-	-	-	-
24	Gemeinden/Gv.	0	0	-	-	-	-	-	-
25	Zahlungen an andere Bereiche	0	0	-	0	0	-	0	0
26	Länder	-	-	-	-	-	-	-	-
27	Gemeinden/Gv.	0	0	-	0	0	-	0	0
28	Unmittelbare Ausgaben	697	93	123	31	27	9	119	197
29	Länder	3	-	-	-	-	0	-	-
30	Gemeinden/Gv.	694	93	123	31	27	9	119	197
31	Zahlungen an Öffentlichen Gesamthaushalt	218	36	1	9	56	5	30	58
32	Länder	-	-	-	-	-	-	-	-
33	Gemeinden/Gv.	218	36	1	9	56	5	30	58
34	Bruttoausgaben	915	129	124	40	83	14	149	255
35	Länder	3	-	-	-	-	0	-	-
36	Gemeinden/Gv.	912	129	124	40	83	13	149	255
37	abzügl. Zahlungen von gleicher Ebene	21	5	2	0	0	0	11	2
38	Länder	-	-	-	-	-	-	-	-
39	Gemeinden/Gv.	14	1	1	0	0	0	9	1
40	Bereinigte Ausgaben	894	124	122	40	82	14	138	254
41	Länder	3	-	-	-	-	0	-	-
42	Gemeinden/Gv.	899	128	124	40	82	13	140	254
43	Laufende Rechnung	866	119	116	39	82	13	130	250
44	Länder	3	-	-	-	-	0	-	-
45	Gemeinden/Gv.	870	122	118	39	82	13	131	250
46	Kapitalrechnung	27	5	6	1	1	0	8	4
47	Länder	-	-	-	-	-	-	-	-
48	Gemeinden/Gv.	29	5	6	1	1	0	9	4
49	abzügl. Zahlungen v. and. Ebenen d. Öff. Gesamthaushalts	4	2	0	0	0	-	1	0
50	Länder	-	-	-	-	-	-	-	-
51	Gemeinden/Gv.	12	5	2	0	0	-	3	0
52	Nettoausgaben	889	123	122	40	82	14	137	254
53	Länder	3	-	-	-	-	0	-	-
54	Gemeinden/Gv.	887	123	122	40	82	13	137	254
55	Unmittelbare Einnahmen	372	5	53	16	54	7	29	180
56	Länder	0	-	-	-	-	0	-	-
57	Gemeinden/Gv.	371	5	53	16	54	7	29	180
58	Darunter Gebühren, Entgelte	345	3	50	15	40	7	26	177
59	Länder	0	-	-	-	-	0	-	-
60	Gemeinden/Gv.	345	3	50	15	40	7	26	177



**2 Ausgaben und Einnahmen der Länder und Gemeinden/Gv. - Kern- und  
Extrahaushalte**  
2.2 Ausgaben und Einnahmen ausgewählter Aufgabenbereiche nach Arten  
und Ländern  
Mill. EUR

Lfd. Nr.	Art der Ausgaben / Einnahmen	Flächenländer						Stadtstaaten		
		Rheinland- Pfalz	Saarland	Sachsen	Sachsen- Anhalt	Schleswig- Holstein	Thüringen	Berlin	Bremen	Hamburg
	<b>1045 Straßenreinigung</b>									
1	Personalausgaben	2	0	6	1	3	1	-	-	-
2	Länder	-	-	-	-	-	-	-	-	-
3	Gemeinden/Gv.	2	0	6	1	3	1	-	-	-
4	Unterhaltung des unbewegl. Vermögens	1	0	7	3	2	4	-	-	0
5	Länder	-	-	-	-	-	-	-	-	0
6	Gemeinden/Gv.	1	0	7	3	2	4	-	-	-
7	Bewirtschaftung der Grundstücke	3	0	8	4	3	3	-	-	-
8	Länder	-	-	-	-	-	-	-	-	-
9	Gemeinden/Gv.	3	0	8	4	3	3	-	-	-
10	Übriger laufender Sachaufwand	3	0	17	13	3	6	-	2	-
11	Länder	-	-	-	-	-	-	-	2	-
12	Gemeinden/Gv.	3	0	17	13	3	6	-	-	-
13	Baumaßnahmen	0	-	0	0	0	0	-	-	-
14	Länder	-	-	-	-	-	-	-	-	-
15	Gemeinden/Gv.	0	-	0	0	0	0	-	-	-
16	Erwerb von unbeweglichem Sachvermögen	-	0	-	-	0	0	-	-	-
17	Länder	-	-	-	-	-	-	-	-	-
18	Gemeinden/Gv.	-	0	-	-	0	0	-	-	-
19	Erwerb von beweglichem Sachvermögen	0	0	0	0	1	0	-	-	-
20	Länder	-	-	-	-	-	-	-	-	-
21	Gemeinden/Gv.	0	0	0	0	1	0	-	-	-
22	Erwerb von Beteiligungen	-	-	-	-	-	-	-	-	-
23	Länder	-	-	-	-	-	-	-	-	-
24	Gemeinden/Gv.	-	-	-	-	-	-	-	-	-
25	Zahlungen an andere Bereiche	0	-	-	0	0	-	-	-	-
26	Länder	-	-	-	-	-	-	-	-	-
27	Gemeinden/Gv.	0	-	-	0	0	-	-	-	-
28	Unmittelbare Ausgaben	9	0	38	22	12	14	-	2	0
29	Länder	-	-	-	-	-	-	-	2	0
30	Gemeinden/Gv.	9	0	38	22	12	14	-	-	-
31	Zahlungen an Öffentlichen Gesamthaushalt	1	-	7	1	11	2	-	-	-
32	Länder	-	-	-	-	-	-	-	-	-
33	Gemeinden/Gv.	1	-	7	1	11	2	-	-	-
34	Bruttoausgaben	11	0	45	22	23	16	-	2	0
35	Länder	-	-	-	-	-	-	-	2	0
36	Gemeinden/Gv.	11	0	45	22	23	16	-	-	-
37	abzügl. Zahlungen von gleicher Ebene	0	-	1	1	0	0	-	-	-
38	Länder	-	-	-	-	-	-	-	-	-
39	Gemeinden/Gv.	0	-	0	0	0	0	-	-	-
40	Bereinigte Ausgaben	11	0	44	22	23	16	-	2	0
41	Länder	-	-	-	-	-	-	-	2	0
42	Gemeinden/Gv.	11	0	45	22	23	16	-	-	-
43	Laufende Rechnung	10	0	43	22	23	16	-	2	0
44	Länder	-	-	-	-	-	-	-	2	0
45	Gemeinden/Gv.	10	0	44	22	23	16	-	-	-
46	Kapitalrechnung	0	0	1	0	1	1	-	-	-
47	Länder	-	-	-	-	-	-	-	-	-
48	Gemeinden/Gv.	0	0	1	1	1	1	-	-	-
49	abzügl. Zahlungen v. and. Ebenen d. Öff. Gesamthaushalts	0	-	1	0	-	-	-	-	-
50	Länder	-	-	-	-	-	-	-	-	-
51	Gemeinden/Gv.	0	-	1	0	-	0	-	-	-
52	Nettoausgaben	11	0	44	22	23	16	-	2	0
53	Länder	-	-	-	-	-	-	-	2	0
54	Gemeinden/Gv.	11	0	44	22	23	16	-	-	-
55	Unmittelbare Einnahmen	3	2	5	7	9	3	-	-	-
56	Länder	-	-	-	-	-	-	-	-	-
57	Gemeinden/Gv.	3	2	5	7	9	3	-	-	-
58	Darunter Gebühren, Entgelte	3	2	5	7	9	2	-	-	-
59	Länder	-	-	-	-	-	-	-	-	-
60	Gemeinden/Gv.	3	2	5	7	9	2	-	-	-

**2 Ausgaben und Einnahmen der Länder und Gemeinden/Gv. - Kern- und Extrahaushalte**  
2.2 Ausgaben und Einnahmen ausgewählter Aufgabenbereiche nach Arten und Ländern  
Mill. EUR

Lfd. Nr.	Art der Ausgaben / Einnahmen	Länder zusammen	Flächenländer						
			Baden-Württemberg	Bayern	Brandenburg	Hessen	Mecklenburg-Vorpommern	Niedersachsen	Nordrhein-Westfalen
	<b>1046 Ernährung, Landwirtschaft und Forsten</b>								
1	Personalausgaben	1 108	202	251	39	36	88	78	55
2	Länder	863	91	239	28	0	87	72	34
3	Gemeinden/Gv.	245	111	12	12	36	0	6	21
4	Unterhaltung des unbewegl. Vermögens	88	22	11	2	12	1	8	9
5	Länder	8	-	2	0	1	1	1	0
6	Gemeinden/Gv.	80	22	9	2	11	0	7	9
7	Bewirtschaftung der Grundstücke	27	1	6	1	1	2	3	4
8	Länder	15	0	5	0	-	1	3	1
9	Gemeinden/Gv.	12	1	0	1	1	0	1	3
10	Übriger laufender Sachaufwand	695	66	80	29	50	50	45	126
11	Länder	544	50	77	28	6	50	43	114
12	Gemeinden/Gv.	151	16	3	1	44	0	2	12
13	Baumaßnahmen	142	12	19	48	4	4	11	2
14	Länder	88	4	5	48	-	4	5	-
15	Gemeinden/Gv.	53	8	14	0	4	0	6	2
16	Erwerb von unbeweglichem Sachvermögen	15	4	1	0	2	4	0	0
17	Länder	9	4	-	-	-	4	-	-
18	Gemeinden/Gv.	5	0	1	0	2	0	0	0
19	Erwerb von beweglichem Sachvermögen	35	4	4	0	1	6	7	3
20	Länder	30	3	3	0	-	6	6	2
21	Gemeinden/Gv.	4	1	0	0	1	0	0	1
22	Erwerb von Beteiligungen	27	0	27	-	0	-	-	-
23	Länder	27	-	27	-	-	-	-	-
24	Gemeinden/Gv.	0	0	-	-	0	-	-	-
25	Zahlungen an andere Bereiche	1 693	164	484	126	72	118	187	111
26	Länder	1 681	161	480	125	71	118	184	111
27	Gemeinden/Gv.	12	3	4	0	1	0	3	0
28	Unmittelbare Ausgaben	3 829	476	882	245	179	272	340	310
29	Länder	3 267	313	839	229	78	271	315	261
30	Gemeinden/Gv.	563	162	43	16	101	1	26	49
31	Zahlungen an Öffentlichen Gesamthaushalt	735	69	65	125	32	80	70	41
32	Länder	688	63	64	125	27	80	68	40
33	Gemeinden/Gv.	46	5	1	0	5	0	2	1
34	Bruttoausgaben	4 564	544	947	370	211	352	411	351
35	Länder	3 955	377	903	354	105	351	383	301
36	Gemeinden/Gv.	609	168	44	16	106	1	28	50
37	abzügl. Zahlungen von gleicher Ebene	206	44	7	1	21	43	3	7
38	Länder	74	0	-	-	-	38	0	-
39	Gemeinden/Gv.	35	8	1	0	2	0	0	1
40	Bereinigte Ausgaben	4 358	501	939	369	189	309	408	344
41	Länder	3 881	376	903	354	105	313	382	301
42	Gemeinden/Gv.	574	160	43	16	104	1	28	49
43	Laufende Rechnung	2 970	354	670	242	130	202	259	298
44	Länder	2 540	239	647	227	51	202	239	258
45	Gemeinden/Gv.	507	149	27	16	97	1	20	45
46	Kapitalrechnung	1 387	146	269	127	60	107	149	46
47	Länder	1 341	138	256	127	53	112	143	43
48	Gemeinden/Gv.	67	10	17	0	7	0	8	3
49	abzügl. Zahlungen v. and. Ebenen d. Öff. Gesamthaushalts	498	78	117	41	23	26	50	22
50	Länder	510	77	120	41	23	30	50	26
51	Gemeinden/Gv.	86	36	4	1	20	0	3	2
52	Nettoausgaben	3 859	423	822	328	166	284	358	322
53	Länder	3 371	299	782	314	82	283	333	275
54	Gemeinden/Gv.	488	124	40	15	84	1	25	46
55	Unmittelbare Einnahmen	1 906	53	280	205	140	228	118	151
56	Länder	1 519	23	272	197	39	227	104	111
57	Gemeinden/Gv.	387	30	9	7	101	1	14	40
58	Darunter Gebühren, Entgelte	153	5	4	1	2	65	10	4
59	Länder	135	3	4	1	-	65	10	4
60	Gemeinden/Gv.	18	2	0	0	2	0	0	0

**2 Ausgaben und Einnahmen der Länder und Gemeinden/Gv. - Kern- und Extrahaushalte**  
2.2 Ausgaben und Einnahmen ausgewählter Aufgabenbereiche nach Arten und Ländern  
Mill. EUR

Lfd. Nr.	Art der Ausgaben / Einnahmen	Flächenländer						Stadtstaaten		
		Rheinland-Pfalz	Saarland	Sachsen	Sachsen-Anhalt	Schleswig-Holstein	Thüringen	Berlin	Bremen	Hamburg
	<b>1046 Ernährung, Landwirtschaft und Forsten</b>									
1	Personalausgaben	102	3	62	78	19	57	37	-	0
2	Länder	65	0	59	77	16	56	37	-	0
3	Gemeinden/Gv.	37	3	2	1	3	0	-	-	-
4	Unterhaltung des unbewegl. Vermögens	13	3	1	1	3	2	1	-	1
5	Länder	0	-	0	0	-	1	1	-	1
6	Gemeinden/Gv.	13	3	1	1	3	1	-	-	-
7	Bewirtschaftung der Grundstücke	6	0	0	2	0	1	0	-	0
8	Länder	2	-	-	2	-	1	0	-	0
9	Gemeinden/Gv.	4	0	0	0	0	0	-	-	-
10	Übriger laufender Sachaufwand	94	4	36	22	9	65	16	0	1
11	Länder	26	3	36	21	8	64	16	0	1
12	Gemeinden/Gv.	67	1	0	0	1	1	-	-	-
13	Baumaßnahmen	9	0	19	2	1	10	-	-	0
14	Länder	-	-	18	0	0	5	-	-	0
15	Gemeinden/Gv.	9	0	1	2	1	5	-	-	-
16	Erwerb von unbeweglichem Sachvermögen	1	0	0	0	0	0	0	-	1
17	Länder	-	-	-	0	-	0	0	-	1
18	Gemeinden/Gv.	1	0	0	0	0	0	-	-	-
19	Erwerb von beweglichem Sachvermögen	2	0	2	2	0	2	2	-	0
20	Länder	1	-	2	2	-	2	2	-	0
21	Gemeinden/Gv.	1	0	0	0	0	0	-	-	-
22	Erwerb von Beteiligungen	0	-	-	-	-	-	-	-	-
23	Länder	0	-	-	-	-	-	-	-	-
24	Gemeinden/Gv.	0	-	-	-	-	-	-	-	-
25	Zahlungen an andere Bereiche	85	9	148	91	26	66	1	0	5
26	Länder	84	8	147	91	26	66	1	0	5
27	Gemeinden/Gv.	0	0	0	0	0	0	-	-	-
28	Unmittelbare Ausgaben	311	20	268	197	59	203	57	0	9
29	Länder	179	12	263	193	51	196	57	0	9
30	Gemeinden/Gv.	133	8	4	4	9	7	-	-	-
31	Zahlungen an Öffentlichen Gesamthaushalt	43	10	74	61	18	47	0	1	0
32	Länder	13	9	74	61	17	47	0	1	0
33	Gemeinden/Gv.	30	1	0	0	1	0	-	-	-
34	Bruttoausgaben	354	29	341	259	78	250	57	1	9
35	Länder	192	21	337	255	68	243	57	1	9
36	Gemeinden/Gv.	163	8	4	4	10	7	-	-	-
37	abzügl. Zahlungen von gleicher Ebene	35	1	1	31	2	5	-	-	-
38	Länder	-	-	-	30	-	-	-	-	-
39	Gemeinden/Gv.	21	0	-	0	1	0	-	-	-
40	Bereinigte Ausgaben	320	28	341	227	76	245	57	1	9
41	Länder	192	21	337	224	68	243	57	1	9
42	Gemeinden/Gv.	141	8	4	4	9	7	-	-	-
43	Laufende Rechnung	261	22	156	125	49	148	55	1	5
44	Länder	140	15	153	123	43	148	55	1	5
45	Gemeinden/Gv.	131	8	3	2	7	2	-	-	-
46	Kapitalrechnung	59	7	184	103	27	98	2	0	4
47	Länder	52	6	184	101	25	95	2	0	4
48	Gemeinden/Gv.	11	0	1	2	2	5	-	-	-
49	abzügl. Zahlungen v. and. Ebenen d. Öff. Gesamthaushalts	33	4	38	29	16	29	0	0	1
50	Länder	32	4	38	29	16	30	0	0	1
51	Gemeinden/Gv.	15	1	1	1	0	3	-	-	-
52	Nettoausgaben	287	25	303	198	61	216	57	1	8
53	Länder	160	17	299	195	52	213	57	1	8
54	Gemeinden/Gv.	127	8	4	3	8	4	-	-	-
55	Unmittelbare Einnahmen	206	13	163	143	34	124	45	0	4
56	Länder	43	6	161	142	23	122	45	0	4
57	Gemeinden/Gv.	163	7	2	1	11	2	-	-	-
58	Darunter Gebühren, Entgelte	13	1	1	6	0	0	40	0	1
59	Länder	1	0	1	6	0	0	40	0	1
60	Gemeinden/Gv.	12	1	0	0	0	0	-	-	-

**2 Ausgaben und Einnahmen der Länder und Gemeinden/Gv. - Kern- und Extrahaushalte**  
2.2 Ausgaben und Einnahmen ausgewählter Aufgabenbereiche nach Arten und Ländern  
Mill. EUR

Lfd. Nr.	Art der Ausgaben / Einnahmen	Länder zusammen	Flächenländer						
			Baden-Württemberg	Bayern	Brandenburg	Hessen	Mecklenburg-Vorpommern	Niedersachsen	Nordrhein-Westfalen
	<b>1047 Energie- und Wasserwirtschaft, Gewerbe, Dienstleistungen</b>								
1	Personalausgaben	1 081	136	213	51	70	10	149	152
2	Länder	400	49	112	10	21	5	65	22
3	Gemeinden/Gv.	680	87	101	41	49	6	84	130
4	Unterhaltung des unbewegl. Vermögens	138	19	20	16	10	6	9	12
5	Länder	37	-	1	13	0	5	-	1
6	Gemeinden/Gv.	101	19	19	3	10	1	9	11
7	Bewirtschaftung der Grundstücke	31	3	7	2	3	0	3	4
8	Länder	6	-	3	1	-	0	-	-
9	Gemeinden/Gv.	25	3	5	2	3	0	3	4
10	Übriger laufender Sachaufwand	1 683	204	198	98	107	21	264	279
11	Länder	721	63	55	62	35	12	110	72
12	Gemeinden/Gv.	962	141	143	37	71	9	153	207
13	Baumaßnahmen	1 049	95	244	32	31	27	84	40
14	Länder	535	13	129	14	9	22	20	3
15	Gemeinden/Gv.	514	82	116	18	22	5	65	37
16	Erwerb von unbeweglichem Sachvermögen	177	18	61	2	9	1	39	15
17	Länder	32	14	0	0	-	0	6	3
18	Gemeinden/Gv.	144	5	61	2	9	1	33	11
19	Erwerb von beweglichem Sachvermögen	95	21	12	1	4	3	22	4
20	Länder	46	16	8	0	1	0	7	0
21	Gemeinden/Gv.	49	5	5	1	3	3	15	4
22	Erwerb von Beteiligungen	73	25	9	10	17	0	3	2
23	Länder	34	-	3	10	17	-	-	-
24	Gemeinden/Gv.	40	25	6	0	1	0	3	2
25	Zahlungen an andere Bereiche	9 914	319	369	402	111	134	347	6 659
26	Länder	9 550	288	240	381	94	133	246	6 634
27	Gemeinden/Gv.	364	31	129	20	16	1	101	25
28	Unmittelbare Ausgaben	14 240	839	1 134	614	362	202	920	7 167
29	Länder	11 362	442	549	491	177	176	455	6 735
30	Gemeinden/Gv.	2 878	398	584	123	185	26	466	432
31	Zahlungen an Öffentlichen Gesamthaushalt	4 381	492	396	149	579	117	472	1 203
32	Länder	3 778	363	325	118	538	101	380	1 093
33	Gemeinden/Gv.	603	129	71	31	41	16	92	110
34	Bruttoausgaben	18 622	1 331	1 530	763	941	318	1 392	8 370
35	Länder	15 140	805	874	610	716	277	835	7 828
36	Gemeinden/Gv.	3 481	527	656	153	226	42	557	542
37	abzügl. Zahlungen von gleicher Ebene	1 785	215	159	45	87	7	254	653
38	Länder	907	102	7	4	-	1	160	524
39	Gemeinden/Gv.	345	67	38	20	22	1	43	75
40	Bereinigte Ausgaben	16 837	1 117	1 371	718	855	312	1 138	7 717
41	Länder	14 233	703	867	606	716	276	675	7 304
42	Gemeinden/Gv.	3 136	460	618	134	203	40	514	467
43	Laufende Rechnung	4 476	548	550	243	184	70	586	1 030
44	Länder	2 381	226	208	150	77	39	251	621
45	Gemeinden/Gv.	2 257	328	388	101	163	31	342	424
46	Kapitalrechnung	12 360	569	821	475	671	242	552	6 687
47	Länder	11 852	477	659	456	639	237	424	6 683
48	Gemeinden/Gv.	879	133	230	32	40	9	172	42
49	abzügl. Zahlungen v. and. Ebenen d. Öff. Gesamthaushalts	1 684	97	122	165	38	112	202	285
50	Länder	1 797	97	149	159	87	112	201	293
51	Gemeinden/Gv.	420	47	87	28	16	4	52	46
52	Nettoausgaben	15 152	1 019	1 249	553	817	200	936	7 432
53	Länder	12 436	606	718	447	629	164	474	7 012
54	Gemeinden/Gv.	2 716	413	531	106	187	36	462	420
55	Unmittelbare Einnahmen	11 582	524	415	376	129	226	1 444	6 092
56	Länder	10 242	370	136	326	69	197	1 180	5 911
57	Gemeinden/Gv.	1 341	154	278	50	60	29	265	181
58	Darunter Gebühren, Entgelte	970	105	105	74	33	34	176	128
59	Länder	310	35	15	42	5	14	15	16
60	Gemeinden/Gv.	660	70	90	32	28	20	161	112

**2 Ausgaben und Einnahmen der Länder und Gemeinden/Gv. - Kern- und Extrahaushalte**  
2.2 Ausgaben und Einnahmen ausgewählter Aufgabenbereiche nach Arten und Ländern  
Mill. EUR

Lfd. Nr.	Art der Ausgaben / Einnahmen	Flächenländer						Stadtstaaten		
		Rheinland-Pfalz	Saarland	Sachsen	Sachsen-Anhalt	Schleswig-Holstein	Thüringen	Berlin	Bremen	Hamburg
	<b>1047 Energie- und Wasserwirtschaft, Gewerbe, Dienstleistungen</b>									
1	Personalausgaben	54	21	41	37	37	41	15	23	29
2	Länder	8	3	9	11	11	8	15	23	29
3	Gemeinden/Gv.	46	18	33	25	26	33	-	-	-
4	Unterhaltung des unbewegl. Vermögens	14	2	5	2	5	3	9	0	6
5	Länder	2	0	-	0	0	0	9	0	6
6	Gemeinden/Gv.	13	2	5	2	5	3	-	-	-
7	Bewirtschaftung der Grundstücke	2	1	1	1	1	1	1	0	1
8	Länder	0	0	0	0	-	0	1	0	1
9	Gemeinden/Gv.	2	0	1	1	1	1	-	-	-
10	Übriger laufender Sachaufwand	81	17	82	67	96	48	28	51	43
11	Länder	30	6	59	54	13	27	28	51	43
12	Gemeinden/Gv.	50	10	23	12	83	21	-	-	-
13	Baumaßnahmen	69	79	167	24	32	54	14	10	48
14	Länder	32	75	106	-	8	31	14	10	48
15	Gemeinden/Gv.	36	4	61	24	24	23	-	-	-
16	Erwerb von unbeweglichem Sachvermögen	7	0	3	1	9	5	-	3	2
17	Länder	3	0	-	0	0	0	-	3	2
18	Gemeinden/Gv.	4	0	3	1	9	4	-	-	-
19	Erwerb von beweglichem Sachvermögen	3	1	10	0	8	2	0	1	1
20	Länder	1	0	9	0	0	1	0	1	1
21	Gemeinden/Gv.	2	0	0	0	8	1	-	-	-
22	Erwerb von Beteiligungen	0	4	1	0	1	0	-	0	0
23	Länder	0	4	-	-	0	-	-	0	0
24	Gemeinden/Gv.	0	-	1	0	1	0	-	-	-
25	Zahlungen an andere Bereiche	123	37	435	285	88	318	199	58	31
26	Länder	110	35	425	277	84	315	199	58	31
27	Gemeinden/Gv.	12	2	11	8	4	4	-	-	-
28	Unmittelbare Ausgaben	353	161	746	416	277	473	267	147	162
29	Länder	186	125	607	343	117	382	267	147	162
30	Gemeinden/Gv.	167	36	139	73	160	90	-	-	-
31	Zahlungen an Öffentlichen Gesamthaushalt	93	39	247	145	159	227	19	33	12
32	Länder	70	29	225	115	136	222	19	33	12
33	Gemeinden/Gv.	23	10	22	30	23	5	-	-	-
34	Bruttoausgaben	446	200	993	561	436	700	286	180	173
35	Länder	256	154	832	458	253	604	286	180	173
36	Gemeinden/Gv.	190	46	161	104	183	95	-	-	-
37	abzügl. Zahlungen von gleicher Ebene	105	23	81	40	23	62	5	17	-
38	Länder	2	5	30	5	4	32	5	17	-
39	Gemeinden/Gv.	24	16	7	10	12	11	-	-	-
40	Bereinigte Ausgaben	341	176	912	522	413	638	280	163	173
41	Länder	255	148	802	453	249	572	280	163	173
42	Gemeinden/Gv.	166	30	154	94	171	84	-	-	-
43	Laufende Rechnung	162	38	233	206	232	141	70	86	104
44	Länder	54	14	151	142	107	88	70	86	104
45	Gemeinden/Gv.	119	24	86	71	126	55	-	-	-
46	Kapitalrechnung	180	138	679	316	181	497	210	78	70
47	Länder	201	134	651	312	143	484	210	78	70
48	Gemeinden/Gv.	47	6	69	24	45	30	-	-	-
49	abzügl. Zahlungen v. and. Ebenen d. Öff. Gesamthaushalts	58	65	198	83	47	96	98	12	17
50	Länder	106	65	192	83	44	95	98	12	17
51	Gemeinden/Gv.	32	2	51	25	11	19	-	-	-
52	Nettoausgaben	283	111	713	439	366	542	183	152	157
53	Länder	149	83	610	370	206	477	183	152	157
54	Gemeinden/Gv.	135	28	103	69	160	65	-	-	-
55	Unmittelbare Einnahmen	129	9	702	363	397	415	175	118	68
56	Länder	65	3	674	315	262	373	175	118	68
57	Gemeinden/Gv.	64	6	28	48	136	42	-	-	-
58	Darunter Gebühren, Entgelte	29	2	15	9	84	25	67	42	40
59	Länder	8	0	1	1	4	3	67	42	40
60	Gemeinden/Gv.	21	2	15	8	80	22	-	-	-

**2 Ausgaben und Einnahmen der Länder und Gemeinden/Gv. - Kern- und  
Extrahaushalte**  
2.2 Ausgaben und Einnahmen ausgewählter Aufgabenbereiche nach Arten  
und Ländern  
Mill. EUR

Lfd. Nr.	Art der Ausgaben / Einnahmen	Länder zusammen	Flächenländer						
			Baden- Württem- berg	Bayern	Branden- burg	Hessen	Mecklen- burg- Vorpommern	Nieder- sachsen	Nordrhein- Westfalen
	<b>1048 Energie- und Wasserwirtschaft, Kulturbau</b>								
1	Personalausgaben	271	45	53	4	8	4	74	48
2	Länder	162	26	41	0	-	1	65	18
3	Gemeinden/Gv.	109	20	12	4	8	3	9	30
4	Unterhaltung des unbewegl. Vermögens	117	16	16	14	8	5	7	10
5	Länder	34	-	0	13	-	5	-	1
6	Gemeinden/Gv.	83	16	16	2	8	0	7	10
7	Bewirtschaftung der Grundstücke	8	0	1	1	1	0	1	2
8	Länder	1	-	-	1	-	-	-	-
9	Gemeinden/Gv.	7	0	1	0	1	0	1	2
10	Übriger laufender Sachaufwand	271	30	26	23	13	11	73	48
11	Länder	190	27	21	15	7	4	68	12
12	Gemeinden/Gv.	81	3	5	9	7	8	4	36
13	Baumaßnahmen	654	71	201	15	24	27	45	25
14	Länder	393	13	127	13	9	22	20	3
15	Gemeinden/Gv.	260	58	74	2	15	4	25	23
16	Erwerb von unbeweglichem Sachvermögen	40	15	4	0	2	0	7	6
17	Länder	27	14	0	0	-	0	6	3
18	Gemeinden/Gv.	12	1	4	0	2	0	1	2
19	Erwerb von beweglichem Sachvermögen	35	16	7	0	1	1	8	0
20	Länder	31	16	7	-	-	0	7	0
21	Gemeinden/Gv.	3	1	0	0	1	1	0	0
22	Erwerb von Beteiligungen	4	3	-	-	0	-	1	0
23	Länder	-	-	-	-	-	-	-	-
24	Gemeinden/Gv.	4	3	-	-	0	-	1	0
25	Zahlungen an andere Bereiche	362	9	32	4	7	1	110	41
26	Länder	341	8	31	4	6	0	93	40
27	Gemeinden/Gv.	21	1	0	0	1	0	17	1
28	Unmittelbare Ausgaben	1 761	206	340	62	63	49	325	180
29	Länder	1 179	103	227	46	22	32	260	77
30	Gemeinden/Gv.	581	103	112	17	41	16	65	104
31	Zahlungen an Öffentlichen Gesamthaushalt	1 018	209	175	14	57	19	117	101
32	Länder	898	197	166	5	47	4	113	71
33	Gemeinden/Gv.	119	13	9	9	10	15	5	31
34	Bruttoausgaben	2 778	415	515	77	120	68	443	282
35	Länder	2 077	300	394	51	69	37	373	147
36	Gemeinden/Gv.	701	115	121	26	51	31	70	134
37	abzügl. Zahlungen von gleicher Ebene	427	42	68	2	17	4	126	35
38	Länder	156	6	-	-	-	-	116	-
39	Gemeinden/Gv.	42	9	6	0	9	1	2	5
40	Bereinigte Ausgaben	2 351	373	447	74	103	64	316	246
41	Länder	1 922	294	394	51	69	37	257	147
42	Gemeinden/Gv.	659	107	115	25	42	30	68	130
43	Laufende Rechnung	994	131	82	51	34	35	198	164
44	Länder	655	88	64	29	12	10	158	65
45	Gemeinden/Gv.	377	44	35	23	25	25	40	106
46	Kapitalrechnung	1 357	242	364	23	69	29	119	82
47	Länder	1 267	206	329	22	57	26	99	82
48	Gemeinden/Gv.	282	63	80	2	17	5	28	24
49	abzügl. Zahlungen v. and. Ebenen d. Öff. Gesamthaushalts	205	14	24	0	4	21	51	19
50	Länder	283	14	51	-	4	21	51	28
51	Gemeinden/Gv.	152	28	35	2	7	3	8	22
52	Nettoausgaben	2 146	359	422	74	99	43	265	227
53	Länder	1 639	280	342	51	65	16	206	119
54	Gemeinden/Gv.	507	78	80	23	34	27	60	108
55	Unmittelbare Einnahmen	893	124	66	47	34	35	147	171
56	Länder	783	121	62	33	31	13	139	152
57	Gemeinden/Gv.	109	4	4	14	3	23	7	19
58	Darunter Gebühren, Entgelte	219	33	3	45	2	26	18	14
59	Länder	158	32	2	33	-	6	15	-
60	Gemeinden/Gv.	61	1	1	13	2	20	3	14

**2 Ausgaben und Einnahmen der Länder und Gemeinden/Gv. - Kern- und Extrahaushalte**  
2.2 Ausgaben und Einnahmen ausgewählter Aufgabenbereiche nach Arten und Ländern  
Mill. EUR

Lfd. Nr.	Art der Ausgaben / Einnahmen	Flächenländer						Stadtstaaten		
		Rheinland-Pfalz	Saarland	Sachsen	Sachsen-Anhalt	Schleswig-Holstein	Thüringen	Berlin	Bremen	Hamburg
	<b>1048 Energie- und Wasserwirtschaft, Kulturbau</b>									
1	Personalausgaben	9	1	6	3	14	2	-	-	-
2	Länder	1	-	2	0	7	0	-	-	-
3	Gemeinden/Gv.	8	1	4	3	7	1	-	-	-
4	Unterhaltung des unbewegl. Vermögens	11	1	4	1	4	3	9	0	6
5	Länder	-	-	-	-	0	-	9	0	6
6	Gemeinden/Gv.	11	1	4	1	4	3	-	-	-
7	Bewirtschaftung der Grundstücke	1	0	0	0	0	0	-	-	-
8	Länder	-	-	-	-	-	-	-	-	-
9	Gemeinden/Gv.	1	0	0	0	0	0	-	-	-
10	Übriger laufender Sachaufwand	10	1	3	4	9	12	3	0	5
11	Länder	7	0	2	2	6	11	3	0	5
12	Gemeinden/Gv.	3	0	1	1	3	1	-	-	-
13	Baumaßnahmen	52	1	112	4	13	18	1	4	42
14	Länder	32	-	95	-	2	11	1	4	42
15	Gemeinden/Gv.	20	1	18	4	11	7	-	-	-
16	Erwerb von unbeweglichem Sachvermögen	4	0	0	0	0	0	-	-	1
17	Länder	3	-	-	-	-	0	-	-	1
18	Gemeinden/Gv.	1	0	0	0	0	0	-	-	-
19	Erwerb von beweglichem Sachvermögen	0	0	0	0	0	1	-	0	0
20	Länder	0	-	0	-	-	1	-	0	0
21	Gemeinden/Gv.	0	0	0	0	0	0	-	-	-
22	Erwerb von Beteiligungen	-	-	-	-	0	-	-	-	-
23	Länder	-	-	-	-	-	-	-	-	-
24	Gemeinden/Gv.	-	-	-	-	0	-	-	-	-
25	Zahlungen an andere Bereiche	4	1	69	63	0	11	-	2	9
26	Länder	3	1	69	62	0	11	-	2	9
27	Gemeinden/Gv.	1	0	0	0	0	0	-	-	-
28	Unmittelbare Ausgaben	90	4	196	75	41	47	13	6	63
29	Länder	45	1	168	65	15	35	13	6	63
30	Gemeinden/Gv.	45	3	28	10	26	12	-	-	-
31	Zahlungen an Öffentlichen Gesamthaushalt	56	2	22	38	100	92	-	15	-
32	Länder	50	2	20	22	97	90	-	15	-
33	Gemeinden/Gv.	6	0	2	16	4	1	-	-	-
34	Bruttoausgaben	146	6	218	113	142	138	13	21	63
35	Länder	95	3	188	88	112	125	13	21	63
36	Gemeinden/Gv.	51	3	30	25	30	13	-	-	-
37	abzügl. Zahlungen von gleicher Ebene	75	1	11	2	6	32	-	-	-
38	Länder	-	-	-	-	-	28	-	-	-
39	Gemeinden/Gv.	6	0	0	0	1	1	-	-	-
40	Bereinigte Ausgaben	71	5	207	111	136	106	13	21	63
41	Länder	95	3	188	88	112	97	13	21	63
42	Gemeinden/Gv.	45	3	29	25	29	12	-	-	-
43	Laufende Rechnung	25	2	59	77	81	31	13	2	11
44	Länder	8	1	49	55	65	26	13	2	11
45	Gemeinden/Gv.	25	2	10	21	17	5	-	-	-
46	Kapitalrechnung	46	2	148	35	55	75	1	18	52
47	Länder	87	2	139	32	47	71	1	18	52
48	Gemeinden/Gv.	20	1	19	4	12	7	-	-	-
49	abzügl. Zahlungen v. and. Ebenen d. Öff. Gesamthaushalts	13	-	5	9	28	0	-	7	13
50	Länder	62	-	-	9	28	-	-	7	13
51	Gemeinden/Gv.	20	1	16	2	5	3	-	-	-
52	Nettoausgaben	58	5	201	102	108	106	13	13	50
53	Länder	33	3	188	78	84	97	13	13	50
54	Gemeinden/Gv.	26	2	13	24	24	9	-	-	-
55	Unmittelbare Einnahmen	27	2	22	26	75	23	68	9	17
56	Länder	26	2	20	17	52	23	68	9	17
57	Gemeinden/Gv.	1	0	2	9	23	0	-	-	-
58	Darunter Gebühren, Entgelte	1	0	1	4	2	0	53	1	15
59	Länder	1	-	-	-	0	0	53	1	15
60	Gemeinden/Gv.	1	0	1	4	2	0	-	-	-

**2 Ausgaben und Einnahmen der Länder und Gemeinden/Gv. - Kern- und Extrahaushalte**  
2.2 Ausgaben und Einnahmen ausgewählter Aufgabenbereiche nach Arten und Ländern  
Mill. EUR

Lfd. Nr.	Art der Ausgaben / Einnahmen	Länder zusammen	Flächenländer						
			Baden-Württemberg	Bayern	Brandenburg	Hessen	Mecklenburg-Vorpommern	Niedersachsen	Nordrhein-Westfalen
	<b>1049 Bergbau, verarbeitendes Gewerbe und Baugewerbe</b>								
1	Personalausgaben	0	0	-	0	-	-	-	-
2	Länder	0	0	-	0	-	-	-	-
3	Gemeinden/Gv.	-	-	-	-	-	-	-	-
4	Unterhaltung des unbewegl. Vermögens	-	-	-	-	-	-	-	-
5	Länder	-	-	-	-	-	-	-	-
6	Gemeinden/Gv.	-	-	-	-	-	-	-	-
7	Bewirtschaftung der Grundstücke	-	-	-	-	-	-	-	-
8	Länder	-	-	-	-	-	-	-	-
9	Gemeinden/Gv.	-	-	-	-	-	-	-	-
10	Übriger laufender Sachaufwand	26	2	5	5	0	-	-	10
11	Länder	26	2	5	5	0	-	-	10
12	Gemeinden/Gv.	-	-	-	-	-	-	-	-
13	Baumaßnahmen	-	-	-	-	-	-	-	-
14	Länder	-	-	-	-	-	-	-	-
15	Gemeinden/Gv.	-	-	-	-	-	-	-	-
16	Erwerb von unbeweglichem Sachvermögen	-	-	-	-	-	-	-	-
17	Länder	-	-	-	-	-	-	-	-
18	Gemeinden/Gv.	-	-	-	-	-	-	-	-
19	Erwerb von beweglichem Sachvermögen	-	-	-	-	-	-	-	-
20	Länder	-	-	-	-	-	-	-	-
21	Gemeinden/Gv.	-	-	-	-	-	-	-	-
22	Erwerb von Beteiligungen	-	-	-	-	-	-	-	-
23	Länder	-	-	-	-	-	-	-	-
24	Gemeinden/Gv.	-	-	-	-	-	-	-	-
25	Zahlungen an andere Bereiche	525	2	1	39	1	1	-	432
26	Länder	525	2	1	39	1	1	-	432
27	Gemeinden/Gv.	-	-	-	-	-	-	-	-
28	Unmittelbare Ausgaben	551	4	6	44	1	1	-	442
29	Länder	551	4	6	44	1	1	-	442
30	Gemeinden/Gv.	-	-	-	-	-	-	-	-
31	Zahlungen an Öffentlichen Gesamthaushalt	5	-	-	0	-	0	-	3
32	Länder	5	-	-	0	-	0	-	3
33	Gemeinden/Gv.	-	-	-	-	-	-	-	-
34	Bruttoausgaben	557	4	6	44	1	1	-	445
35	Länder	557	4	6	44	1	1	-	445
36	Gemeinden/Gv.	-	-	-	-	-	-	-	-
37	abzügl. Zahlungen von gleicher Ebene	-	-	-	-	-	-	-	-
38	Länder	-	-	-	-	-	-	-	-
39	Gemeinden/Gv.	-	-	-	-	-	-	-	-
40	Bereinigte Ausgaben	557	4	6	44	1	1	-	445
41	Länder	557	4	6	44	1	1	-	445
42	Gemeinden/Gv.	-	-	-	-	-	-	-	-
43	Laufende Rechnung	474	4	6	8	1	0	-	438
44	Länder	474	4	6	8	1	0	-	438
45	Gemeinden/Gv.	-	-	-	-	-	-	-	-
46	Kapitalrechnung	83	-	-	37	-	1	-	6
47	Länder	83	-	-	37	-	1	-	6
48	Gemeinden/Gv.	-	-	-	-	-	-	-	-
49	abzügl. Zahlungen v. and. Ebenen d. Öff. Gesamthaushalts	2	-	-	-	-	-	0	-
50	Länder	2	-	-	-	-	-	0	-
51	Gemeinden/Gv.	-	-	-	-	-	-	-	-
52	Nettoausgaben	555	4	6	44	1	1	0	445
53	Länder	555	4	6	44	1	1	0	445
54	Gemeinden/Gv.	-	-	-	-	-	-	-	-
55	Unmittelbare Einnahmen	823	0	0	1	1	1	683	1
56	Länder	823	0	0	1	1	1	683	1
57	Gemeinden/Gv.	-	-	-	-	-	-	-	-
58	Darunter Gebühren, Entgelte	0	-	-	0	-	-	-	0
59	Länder	0	-	-	0	-	-	-	0
60	Gemeinden/Gv.	-	-	-	-	-	-	-	-



**2 Ausgaben und Einnahmen der Länder und Gemeinden/Gv. - Kern- und  
Extrahaushalte**  
2.2 Ausgaben und Einnahmen ausgewählter Aufgabenbereiche nach Arten  
und Ländern  
Mill. EUR

Lfd. Nr.	Art der Ausgaben / Einnahmen	Flächenländer						Stadtstaaten		
		Rheinland- Pfalz	Saarland	Sachsen	Sachsen- Anhalt	Schleswig- Holstein	Thüringen	Berlin	Bremen	Hamburg
	<b>1049 Bergbau, verarbeitendes Gewerbe und Baugewerbe</b>									
1	Personalausgaben	-	-	-	-	-	-	-	-	-
2	Länder	-	-	-	-	-	-	-	-	-
3	Gemeinden/Gv.	-	-	-	-	-	-	-	-	-
4	Unterhaltung des unbewegl. Vermögens	-	-	-	-	-	-	-	-	-
5	Länder	-	-	-	-	-	-	-	-	-
6	Gemeinden/Gv.	-	-	-	-	-	-	-	-	-
7	Bewirtschaftung der Grundstücke	-	-	-	-	-	-	-	-	-
8	Länder	-	-	-	-	-	-	-	-	-
9	Gemeinden/Gv.	-	-	-	-	-	-	-	-	-
10	Übriger laufender Sachaufwand	1	1	-	0	0	-	-	1	0
11	Länder	1	1	-	0	0	-	-	1	0
12	Gemeinden/Gv.	-	-	-	-	-	-	-	-	-
13	Baumaßnahmen	-	-	-	-	-	-	-	-	-
14	Länder	-	-	-	-	-	-	-	-	-
15	Gemeinden/Gv.	-	-	-	-	-	-	-	-	-
16	Erwerb von unbeweglichem Sachvermögen	-	-	-	-	-	-	-	-	-
17	Länder	-	-	-	-	-	-	-	-	-
18	Gemeinden/Gv.	-	-	-	-	-	-	-	-	-
19	Erwerb von beweglichem Sachvermögen	-	-	-	-	-	-	-	-	-
20	Länder	-	-	-	-	-	-	-	-	-
21	Gemeinden/Gv.	-	-	-	-	-	-	-	-	-
22	Erwerb von Beteiligungen	-	-	-	-	-	-	-	-	-
23	Länder	-	-	-	-	-	-	-	-	-
24	Gemeinden/Gv.	-	-	-	-	-	-	-	-	-
25	Zahlungen an andere Bereiche	-	-	37	0	1	-	-	8	4
26	Länder	-	-	37	0	1	-	-	8	4
27	Gemeinden/Gv.	-	-	-	-	-	-	-	-	-
28	Unmittelbare Ausgaben	1	1	37	0	1	-	-	9	5
29	Länder	1	1	37	0	1	-	-	9	5
30	Gemeinden/Gv.	-	-	-	-	-	-	-	-	-
31	Zahlungen an Öffentlichen Gesamthaushalt	-	-	-	-	-	-	-	2	-
32	Länder	-	-	-	-	-	-	-	2	-
33	Gemeinden/Gv.	-	-	-	-	-	-	-	-	-
34	Bruttoausgaben	1	1	37	0	1	-	-	11	5
35	Länder	1	1	37	0	1	-	-	11	5
36	Gemeinden/Gv.	-	-	-	-	-	-	-	-	-
37	abzügl. Zahlungen von gleicher Ebene	-	-	-	-	-	-	-	-	-
38	Länder	-	-	-	-	-	-	-	-	-
39	Gemeinden/Gv.	-	-	-	-	-	-	-	-	-
40	Bereinigte Ausgaben	1	1	37	0	1	-	-	11	5
41	Länder	1	1	37	0	1	-	-	11	5
42	Gemeinden/Gv.	-	-	-	-	-	-	-	-	-
43	Laufende Rechnung	1	1	-	0	0	-	-	10	4
44	Länder	1	1	-	0	0	-	-	10	4
45	Gemeinden/Gv.	-	-	-	-	-	-	-	-	-
46	Kapitalrechnung	-	-	37	-	1	-	-	2	0
47	Länder	-	-	37	-	1	-	-	2	0
48	Gemeinden/Gv.	-	-	-	-	-	-	-	-	-
49	abzügl. Zahlungen v. and. Ebenen d. Öff. Gesamthaushalts	-	-	-	-	-	-	-	2	-
50	Länder	-	-	-	-	-	-	-	2	-
51	Gemeinden/Gv.	-	-	-	-	-	-	-	-	-
52	Nettoausgaben	1	1	37	0	1	-	-	9	5
53	Länder	1	1	37	0	1	-	-	9	5
54	Gemeinden/Gv.	-	-	-	-	-	-	-	-	-
55	Unmittelbare Einnahmen	7	0	2	4	121	2	-	0	0
56	Länder	7	0	2	4	121	2	-	0	0
57	Gemeinden/Gv.	-	-	-	-	-	-	-	-	-
58	Darunter Gebühren, Entgelte	-	-	-	-	-	-	-	-	-
59	Länder	-	-	-	-	-	-	-	-	-
60	Gemeinden/Gv.	-	-	-	-	-	-	-	-	-

**2 Ausgaben und Einnahmen der Länder und Gemeinden/Gv. - Kern- und Extrahaushalte**  
2.2 Ausgaben und Einnahmen ausgewählter Aufgabenbereiche nach Arten und Ländern  
Mill. EUR

Lfd. Nr.	Art der Ausgaben / Einnahmen	Länder zusammen	Flächenländer						
			Baden-Württemberg	Bayern	Brandenburg	Hessen	Mecklenburg-Vorpommern	Niedersachsen	Nordrhein-Westfalen
	<b>1050 Regionale Förderungsmaßnahmen</b>								
1	Personalausgaben	614	73	90	38	41	5	75	101
2	Länder	43	6	1	1	-	3	-	-
3	Gemeinden/Gv.	571	68	89	37	41	3	75	101
4	Unterhaltung des unbewegl. Vermögens	17	3	3	2	1	0	2	1
5	Länder	0	-	-	-	-	-	-	-
6	Gemeinden/Gv.	17	3	3	2	1	0	2	1
7	Bewirtschaftung der Grundstücke	18	2	4	1	2	0	2	2
8	Länder	-	-	-	-	-	-	-	-
9	Gemeinden/Gv.	18	2	4	1	2	0	2	2
10	Übriger laufender Sachaufwand	1 203	166	145	59	67	7	190	200
11	Länder	322	28	7	31	3	6	42	28
12	Gemeinden/Gv.	881	138	138	28	65	2	149	171
13	Baumaßnahmen	391	24	41	16	7	0	40	14
14	Länder	138	-	0	1	-	-	-	-
15	Gemeinden/Gv.	253	24	41	15	7	0	40	14
16	Erwerb von unbeweglichem Sachvermögen	136	4	57	2	8	1	32	9
17	Länder	4	0	-	-	0	0	-	-
18	Gemeinden/Gv.	132	4	57	2	8	1	32	9
19	Erwerb von beweglichem Sachvermögen	56	5	5	1	3	2	14	4
20	Länder	11	0	0	-	-	0	-	-
21	Gemeinden/Gv.	45	5	5	1	3	2	14	4
22	Erwerb von Beteiligungen	67	22	6	10	17	0	2	2
23	Länder	31	-	-	10	17	-	-	-
24	Gemeinden/Gv.	36	22	6	0	1	0	2	2
25	Zahlungen an andere Bereiche	2 794	145	288	319	85	100	227	523
26	Länder	2 451	115	159	299	70	99	142	499
27	Gemeinden/Gv.	343	30	129	20	15	1	84	24
28	Unmittelbare Ausgaben	5 297	443	639	448	233	116	584	856
29	Länder	3 000	148	167	342	89	107	184	527
30	Gemeinden/Gv.	2 297	295	472	106	144	9	400	328
31	Zahlungen an Öffentlichen Gesamthaushalt	2 929	200	209	132	522	89	354	807
32	Länder	2 445	83	147	111	491	87	267	729
33	Gemeinden/Gv.	484	117	63	21	31	1	87	79
34	Bruttoausgaben	8 225	643	849	580	755	205	938	1 663
35	Länder	5 445	231	314	452	580	194	451	1 256
36	Gemeinden/Gv.	2 780	412	535	127	175	11	488	407
37	abzügl. Zahlungen von gleicher Ebene	954	87	84	38	70	3	128	328
38	Länder	348	11	-	-	-	1	44	234
39	Gemeinden/Gv.	303	58	32	19	13	0	41	70
40	Bereinigte Ausgaben	7 271	555	765	541	685	202	810	1 335
41	Länder	5 097	221	314	452	580	193	406	1 021
42	Gemeinden/Gv.	2 477	354	503	108	162	10	447	337
43	Laufende Rechnung	2 468	376	347	154	101	17	386	369
44	Länder	712	96	23	83	17	11	90	60
45	Gemeinden/Gv.	1 880	284	353	78	138	6	302	319
46	Kapitalrechnung	4 803	179	418	387	584	185	424	966
47	Länder	4 385	124	291	369	563	183	316	962
48	Gemeinden/Gv.	597	70	150	30	24	4	144	18
49	abzügl. Zahlungen v. and. Ebenen d. Öff. Gesamthaushalts	1 441	72	81	165	34	85	148	266
50	Länder	1 475	72	81	159	83	85	147	264
51	Gemeinden/Gv.	268	19	52	26	9	1	44	25
52	Nettoausgaben	5 831	484	684	376	651	117	663	1 070
53	Länder	3 621	149	233	294	498	108	260	757
54	Gemeinden/Gv.	2 209	335	451	83	153	9	403	312
55	Unmittelbare Einnahmen	3 855	271	321	309	84	182	614	295
56	Länder	2 623	121	47	274	28	176	357	133
57	Gemeinden/Gv.	1 232	150	274	35	57	6	257	162
58	Darunter Gebühren, Entgelte	643	70	89	19	26	2	158	99
59	Länder	44	1	-	-	-	2	-	-
60	Gemeinden/Gv.	599	69	89	19	26	0	158	99

**2 Ausgaben und Einnahmen der Länder und Gemeinden/Gv. - Kern- und  
Extrahaushalte**  
2.2 Ausgaben und Einnahmen ausgewählter Aufgabenbereiche nach Arten  
und Ländern  
Mill. EUR

Lfd. Nr.	Art der Ausgaben / Einnahmen	Flächenländer						Stadtstaaten		
		Rheinland- Pfalz	Saarland	Sachsen	Sachsen- Anhalt	Schleswig- Holstein	Thüringen	Berlin	Bremen	Hamburg
	<b>1050 Regionale Förderungsmaßnahmen</b>									
1	Personalausgaben	38	19	31	26	23	32	-	20	1
2	Länder	-	1	2	3	4	1	-	20	1
3	Gemeinden/Gv.	38	17	29	22	19	32	-	-	-
4	Unterhaltung des unbewegl. Vermögens	2	1	1	1	0	0	-	0	-
5	Länder	-	-	-	-	-	-	-	0	-
6	Gemeinden/Gv.	2	1	1	1	0	0	-	-	-
7	Bewirtschaftung der Grundstücke	2	0	1	1	1	0	-	-	-
8	Länder	-	-	-	-	-	-	-	-	-
9	Gemeinden/Gv.	2	0	1	1	1	0	-	-	-
10	Übriger laufender Sachaufwand	57	13	71	47	86	27	9	45	15
11	Länder	9	3	49	35	6	7	9	45	15
12	Gemeinden/Gv.	48	10	22	11	80	20	-	-	-
13	Baumaßnahmen	17	78	54	20	19	35	13	7	5
14	Länder	-	75	11	-	7	18	13	7	5
15	Gemeinden/Gv.	17	3	43	20	12	16	-	-	-
16	Erwerb von unbeweglichem Sachvermögen	3	0	3	1	9	4	-	3	1
17	Länder	-	0	-	0	0	-	-	3	1
18	Gemeinden/Gv.	3	0	3	1	9	4	-	-	-
19	Erwerb von beweglichem Sachvermögen	2	0	9	0	8	1	-	1	0
20	Länder	0	0	9	0	0	-	-	1	0
21	Gemeinden/Gv.	2	0	0	0	8	1	-	-	-
22	Erwerb von Beteiligungen	0	4	1	0	1	0	-	0	-
23	Länder	0	4	-	-	-	-	-	0	-
24	Gemeinden/Gv.	0	-	1	0	1	0	-	-	-
25	Zahlungen an andere Bereiche	95	33	290	198	81	283	70	43	14
26	Länder	84	32	280	190	77	279	70	43	14
27	Gemeinden/Gv.	11	2	11	8	4	4	-	-	-
28	Unmittelbare Ausgaben	215	149	462	293	227	383	92	119	37
29	Länder	94	116	351	229	94	304	92	119	37
30	Gemeinden/Gv.	122	33	111	64	134	79	-	-	-
31	Zahlungen an Öffentlichen Gesamthaushalt	34	36	225	102	56	130	18	16	-
32	Länder	17	26	205	88	37	126	18	16	-
33	Gemeinden/Gv.	17	10	20	15	19	4	-	-	-
34	Bruttoausgaben	249	185	687	395	283	513	110	135	37
35	Länder	111	142	556	317	130	430	110	135	37
36	Gemeinden/Gv.	138	43	131	78	153	82	-	-	-
37	abzügl. Zahlungen von gleicher Ebene	29	22	70	38	18	25	-	14	-
38	Länder	-	5	30	5	4	-	-	14	-
39	Gemeinden/Gv.	18	16	7	10	11	10	-	-	-
40	Bereinigte Ausgaben	220	163	617	357	266	487	110	121	37
41	Länder	111	136	526	312	126	430	110	121	37
42	Gemeinden/Gv.	121	27	125	69	143	72	-	-	-
43	Laufende Rechnung	104	27	158	99	145	86	9	66	23
44	Länder	13	5	86	56	36	38	9	66	23
45	Gemeinden/Gv.	94	22	75	49	110	49	-	-	-
46	Kapitalrechnung	117	136	459	258	121	401	101	55	13
47	Länder	98	132	439	256	91	392	101	55	13
48	Gemeinden/Gv.	27	5	49	19	33	23	-	-	-
49	abzügl. Zahlungen v. and. Ebenen d. Öff. Gesamthaushalts	45	65	193	74	19	96	94	3	3
50	Länder	44	65	192	74	16	95	94	3	3
51	Gemeinden/Gv.	12	1	34	24	6	16	-	-	-
52	Nettoausgaben	176	97	424	284	247	392	15	118	33
53	Länder	67	71	333	238	110	335	15	118	33
54	Gemeinden/Gv.	109	26	90	45	137	57	-	-	-
55	Unmittelbare Einnahmen	82	7	670	333	200	377	2	99	8
56	Länder	19	1	644	293	87	335	2	99	8
57	Gemeinden/Gv.	63	6	26	40	113	42	-	-	-
58	Darunter Gebühren, Entgelte	20	2	13	5	81	21	-	36	1
59	Länder	-	0	0	1	3	-	-	36	1
60	Gemeinden/Gv.	20	2	13	4	78	21	-	-	-

**2 Ausgaben und Einnahmen der Länder und Gemeinden/Gv. - Kern- und  
Extrahaushalte**  
2.2 Ausgaben und Einnahmen ausgewählter Aufgabenbereiche nach Arten  
und Ländern  
Mill. EUR

Lfd. Nr.	Art der Ausgaben / Einnahmen	Länder zusammen	Flächenländer						
			Baden- Württem- berg	Bayern	Branden- burg	Hessen	Mecklen- burg- Vorpommern	Nieder- sachsen	Nordrhein- Westfalen
	<b>1051 Verkehrs- und Nachrichtenwesen</b>								
1	Personalausgaben	2 551	207	393	175	157	76	295	565
2	Länder	1 349	30	87	116	110	50	158	298
3	Gemeinden/Gv.	1 203	176	306	59	47	26	137	267
4	Unterhaltung des unbewegl. Vermögens	2 253	276	421	74	220	40	220	374
5	Länder	235	0	49	0	6	3	21	-
6	Gemeinden/Gv.	2 018	276	372	74	214	36	199	374
7	Bewirtschaftung der Grundstücke	767	24	51	9	105	15	23	307
8	Länder	42	0	1	0	1	1	4	-
9	Gemeinden/Gv.	725	24	49	9	103	13	18	307
10	Übriger laufender Sachaufwand	4 565	328	226	235	162	33	509	1 173
11	Länder	2 548	100	91	165	54	21	452	256
12	Gemeinden/Gv.	2 017	228	135	70	108	12	57	917
13	Baumaßnahmen	6 343	767	1 452	186	604	213	494	955
14	Länder	1 632	150	341	0	220	76	114	163
15	Gemeinden/Gv.	4 712	617	1 111	186	383	137	380	792
16	Erwerb von unbeweglichem Sachvermögen	332	24	53	8	34	4	12	42
17	Länder	149	4	6	2	8	1	1	16
18	Gemeinden/Gv.	183	21	47	7	27	3	11	26
19	Erwerb von beweglichem Sachvermögen	396	16	62	15	12	31	92	52
20	Länder	243	1	18	7	10	4	82	23
21	Gemeinden/Gv.	153	15	44	8	2	26	10	29
22	Erwerb von Beteiligungen	26	8	0	-	0	-	1	14
23	Länder	0	-	-	-	-	-	-	-
24	Gemeinden/Gv.	26	8	0	-	0	-	1	14
25	Zahlungen an andere Bereiche	6 145	1 314	1 084	373	695	234	403	315
26	Länder	5 143	1 039	1 065	341	660	230	256	138
27	Gemeinden/Gv.	1 002	275	19	32	34	5	148	177
28	Unmittelbare Ausgaben	23 379	2 964	3 743	1 076	1 988	645	2 049	3 798
29	Länder	11 341	1 324	1 659	632	1 069	386	1 087	894
30	Gemeinden/Gv.	12 038	1 640	2 084	444	919	259	962	2 905
31	Zahlungen an Öffentlichen Gesamthaushalt	7 453	890	708	438	348	72	526	2 149
32	Länder	5 438	501	579	313	208	47	290	1 712
33	Gemeinden/Gv.	2 015	389	129	124	140	25	236	437
34	Bruttoausgaben	30 832	3 854	4 451	1 514	2 336	717	2 575	5 948
35	Länder	16 779	1 825	2 238	946	1 277	434	1 378	2 606
36	Gemeinden/Gv.	14 053	2 029	2 213	569	1 059	284	1 197	3 341
37	abzügl. Zahlungen von gleicher Ebene	5 329	803	519	436	238	86	363	1 102
38	Länder	713	2	-	262	-	-	51	-
39	Gemeinden/Gv.	590	152	34	34	13	6	36	210
40	Bereinigte Ausgaben	25 503	3 051	3 931	1 079	2 098	631	2 212	4 846
41	Länder	16 066	1 823	2 238	683	1 277	434	1 327	2 606
42	Gemeinden/Gv.	13 463	1 877	2 179	534	1 046	277	1 162	3 131
43	Laufende Rechnung	16 514	1 977	2 180	791	1 404	381	1 477	3 200
44	Länder	10 708	1 251	1 408	550	906	286	898	1 579
45	Gemeinden/Gv.	8 213	1 176	980	318	625	111	741	2 218
46	Kapitalrechnung	8 989	1 074	1 751	288	694	250	735	1 646
47	Länder	5 358	573	830	133	371	147	429	1 028
48	Gemeinden/Gv.	5 250	701	1 200	217	420	167	421	913
49	abzügl. Zahlungen v. and. Ebenen d. Öff. Gesamthaushalts	9 467	1 046	1 296	460	1 021	300	841	1 500
50	Länder	9 377	1 012	1 289	454	1 041	298	844	1 446
51	Gemeinden/Gv.	4 116	684	492	146	205	81	274	945
52	Nettoausgaben	16 036	2 004	2 636	618	1 077	331	1 371	3 346
53	Länder	6 689	811	949	229	237	135	483	1 160
54	Gemeinden/Gv.	9 347	1 194	1 687	389	841	196	888	2 186
55	Unmittelbare Einnahmen	4 238	425	539	105	158	47	311	1 211
56	Länder	1 895	30	97	14	14	4	120	574
57	Gemeinden/Gv.	2 343	395	442	91	144	43	191	637
58	Darunter Gebühren, Entgelte	1 962	164	191	34	38	15	82	634
59	Länder	1 339	0	83	3	0	2	39	525
60	Gemeinden/Gv.	623	163	109	31	38	13	43	110

**2 Ausgaben und Einnahmen der Länder und Gemeinden/Gv. - Kern- und Extrahaushalte**  
2.2 Ausgaben und Einnahmen ausgewählter Aufgabenbereiche nach Arten und Ländern  
Mill. EUR

Lfd. Nr.	Art der Ausgaben / Einnahmen	Flächenländer						Stadtstaaten		
		Rheinland-Pfalz	Saarland	Sachsen	Sachsen-Anhalt	Schleswig-Holstein	Thüringen	Berlin	Bremen	Hamburg
	<b>1051 Verkehrs- und Nachrichtenwesen</b>									
1	Personalausgaben	194	31	96	21	96	58	28	18	140
2	Länder	148	21	38	0	57	48	28	18	140
3	Gemeinden/Gv.	46	10	57	21	40	10	-	-	-
4	Unterhaltung des unbewegl. Vermögens	140	34	122	47	96	90	76	1	22
5	Länder	-	-	14	-	5	37	76	1	22
6	Gemeinden/Gv.	140	34	108	47	90	53	-	-	-
7	Bewirtschaftung der Grundstücke	74	30	41	16	26	16	29	1	0
8	Länder	-	-	0	-	2	2	29	1	0
9	Gemeinden/Gv.	74	30	41	16	24	14	-	-	-
10	Übriger laufender Sachaufwand	728	164	37	17	52	49	541	3	308
11	Länder	358	129	5	4	21	40	541	3	308
12	Gemeinden/Gv.	370	35	33	13	30	9	-	-	-
13	Baumaßnahmen	308	37	527	215	189	239	21	14	121
14	Länder	43	1	176	59	43	90	21	14	121
15	Gemeinden/Gv.	266	36	350	156	147	149	-	-	-
16	Erwerb von unbeweglichem Sachvermögen	73	1	4	4	10	6	1	-	55
17	Länder	48	1	-	1	1	5	1	-	55
18	Gemeinden/Gv.	25	0	4	2	8	2	-	-	-
19	Erwerb von beweglichem Sachvermögen	28	3	8	3	11	1	1	0	61
20	Länder	25	2	2	2	4	0	1	0	61
21	Gemeinden/Gv.	3	0	6	2	7	1	-	-	-
22	Erwerb von Beteiligungen	0	-	2	-	-	-	-	-	0
23	Länder	-	-	-	-	-	-	-	-	0
24	Gemeinden/Gv.	0	-	2	-	-	-	-	-	-
25	Zahlungen an andere Bereiche	81	56	270	326	270	279	187	25	232
26	Länder	49	53	88	310	207	262	187	25	232
27	Gemeinden/Gv.	32	3	181	16	63	17	-	-	-
28	Unmittelbare Ausgaben	1 627	357	1 107	649	750	739	884	62	940
29	Länder	671	207	324	377	341	484	884	62	940
30	Gemeinden/Gv.	956	150	783	273	409	255	-	-	-
31	Zahlungen an Öffentlichen Gesamthaushalt	626	75	849	287	295	108	1	32	49
32	Länder	543	59	648	166	231	57	1	32	49
33	Gemeinden/Gv.	83	15	201	121	64	51	-	-	-
34	Bruttoausgaben	2 254	431	1 956	936	1 045	847	885	94	988
35	Länder	1 214	266	972	543	572	541	885	94	988
36	Gemeinden/Gv.	1 039	165	984	393	473	306	-	-	-
37	abzügl. Zahlungen von gleicher Ebene	580	187	441	181	256	78	-	-	43
38	Länder	105	148	-	-	90	-	-	-	43
39	Gemeinden/Gv.	14	28	24	11	24	3	-	-	-
40	Bereinigte Ausgaben	1 673	244	1 515	755	789	769	885	94	946
41	Länder	1 109	119	972	543	482	541	885	94	946
42	Gemeinden/Gv.	1 026	137	959	382	449	303	-	-	-
43	Laufende Rechnung	1 149	186	910	517	546	520	679	24	588
44	Länder	815	88	528	379	353	389	679	24	588
45	Gemeinden/Gv.	714	100	591	213	283	144	-	-	-
46	Kapitalrechnung	524	58	605	239	243	249	206	70	357
47	Länder	295	31	445	164	129	152	206	70	357
48	Gemeinden/Gv.	312	37	368	169	166	159	-	-	-
49	abzügl. Zahlungen v. and. Ebenen d. Öff. Gesamthaushalts	470	43	632	446	304	346	498	38	242
50	Länder	467	43	612	444	315	345	498	38	242
51	Gemeinden/Gv.	464	12	436	172	130	75	-	-	-
52	Nettoausgaben	1 203	201	884	310	485	423	386	56	704
53	Länder	642	76	360	99	167	195	386	56	704
54	Gemeinden/Gv.	562	125	524	210	319	228	-	-	-
55	Unmittelbare Einnahmen	716	19	88	41	87	48	42	7	395
56	Länder	545	8	40	1	4	2	42	7	395
57	Gemeinden/Gv.	171	11	49	40	83	45	-	-	-
58	Darunter Gebühren, Entgelte	406	8	22	11	36	11	33	3	273
59	Länder	373	2	0	0	2	0	33	3	273
60	Gemeinden/Gv.	33	6	22	11	34	11	-	-	-

**2 Ausgaben und Einnahmen der Länder und Gemeinden/Gv. - Kern- und  
Extrahaushalte**  
2.2 Ausgaben und Einnahmen ausgewählter Aufgabenbereiche nach Arten  
und Ländern  
Mill. EUR

Lfd. Nr.	Art der Ausgaben / Einnahmen	Länder zusammen	Flächenländer						
			Baden- Württem- berg	Bayern	Branden- burg	Hessen	Mecklen- burg- Vorpommern	Nieder- sachsen	Nordrhein- Westfalen
	<b>1052 Straßen einschl. Verwaltung</b>								
1	Personalausgaben	2 354	199	392	145	154	66	282	544
2	Länder	1 225	29	87	107	110	50	154	296
3	Gemeinden/Gv.	1 129	170	305	38	44	17	128	248
4	Unterhaltung des unbewegl. Vermögens	2 236	275	421	73	220	39	219	367
5	Länder	229	0	49	-	6	3	21	-
6	Gemeinden/Gv.	2 007	275	372	73	214	36	198	367
7	Bewirtschaftung der Grundstücke	761	23	51	9	104	13	22	307
8	Länder	40	0	1	-	1	1	4	-
9	Gemeinden/Gv.	721	23	49	9	103	12	18	307
10	Übriger laufender Sachaufwand	1 971	192	138	200	120	28	111	445
11	Länder	1 237	88	8	159	52	21	67	221
12	Gemeinden/Gv.	734	105	130	41	67	8	44	224
13	Baumaßnahmen	6 049	758	1 452	185	569	205	442	809
14	Länder	1 560	150	341	0	220	76	71	163
15	Gemeinden/Gv.	4 489	608	1 111	184	348	129	371	646
16	Erwerb von unbeweglichem Sachvermögen	268	24	53	7	34	4	12	36
17	Länder	96	4	6	2	8	1	1	16
18	Gemeinden/Gv.	172	21	46	6	26	3	11	20
19	Erwerb von beweglichem Sachvermögen	234	16	54	9	11	30	14	46
20	Länder	96	1	11	7	10	4	4	23
21	Gemeinden/Gv.	139	15	44	2	2	26	9	23
22	Erwerb von Beteiligungen	0	0	0	-	0	-	0	0
23	Länder	-	-	-	-	-	-	-	-
24	Gemeinden/Gv.	0	0	0	-	0	-	0	0
25	Zahlungen an andere Bereiche	77	7	5	4	4	1	5	9
26	Länder	19	0	1	1	0	1	1	0
27	Gemeinden/Gv.	58	7	4	3	4	0	5	9
28	Unmittelbare Ausgaben	13 951	1 495	2 566	633	1 215	387	1 107	2 562
29	Länder	4 501	272	505	276	408	157	323	718
30	Gemeinden/Gv.	9 450	1 224	2 061	357	808	230	784	1 843
31	Zahlungen an Öffentlichen Gesamthaushalt	3 191	508	534	247	69	29	191	656
32	Länder	2 330	360	415	223	24	21	76	464
33	Gemeinden/Gv.	861	148	119	24	46	8	116	192
34	Bruttoausgaben	17 142	2 004	3 100	880	1 284	416	1 298	3 218
35	Länder	6 831	632	919	499	431	178	398	1 182
36	Gemeinden/Gv.	10 311	1 372	2 181	381	853	238	900	2 036
37	abzügl. Zahlungen von gleicher Ebene	3 036	444	508	323	207	66	132	249
38	Länder	606	-	-	262	-	-	-	-
39	Gemeinden/Gv.	177	38	30	4	6	5	23	18
40	Bereinigte Ausgaben	14 106	1 559	2 592	557	1 078	351	1 166	2 968
41	Länder	6 224	632	919	236	431	178	398	1 182
42	Gemeinden/Gv.	10 134	1 334	2 151	377	847	233	876	2 017
43	Laufende Rechnung	7 618	733	996	297	539	151	715	2 117
44	Länder	3 184	294	246	127	184	77	247	838
45	Gemeinden/Gv.	5 269	687	951	175	467	77	475	1 321
46	Kapitalrechnung	6 488	827	1 595	260	538	200	451	851
47	Länder	3 040	338	674	110	247	102	152	344
48	Gemeinden/Gv.	4 865	646	1 199	201	380	156	401	697
49	abzügl. Zahlungen v. and. Ebenen d. Öff. Gesamthaushalts	1 523	205	242	39	398	43	146	156
50	Länder	1 433	144	235	33	419	42	148	130
51	Gemeinden/Gv.	2 343	467	485	63	180	62	107	257
52	Nettoausgaben	12 583	1 355	2 350	518	679	308	1 020	2 812
53	Länder	4 792	488	684	204	12	136	250	1 052
54	Gemeinden/Gv.	7 791	867	1 666	314	667	172	769	1 760
55	Unmittelbare Einnahmen	3 168	282	448	72	108	39	169	893
56	Länder	1 403	28	14	13	9	3	8	553
57	Gemeinden/Gv.	1 765	254	434	59	99	35	162	340
58	Darunter Gebühren, Entgelte	1 492	63	108	8	23	10	40	614
59	Länder	1 023	-	0	2	0	1	1	505
60	Gemeinden/Gv.	470	63	108	6	23	9	39	109

**2 Ausgaben und Einnahmen der Länder und Gemeinden/Gv. - Kern- und  
Extrahaushalte**  
2.2 Ausgaben und Einnahmen ausgewählter Aufgabenbereiche nach Arten  
und Ländern  
Mill. EUR

Lfd. Nr.	Art der Ausgaben / Einnahmen	Flächenländer						Stadtstaaten		
		Rheinland- Pfalz	Saarland	Sachsen	Sachsen- Anhalt	Schleswig- Holstein	Thüringen	Berlin	Bremen	Hamburg
	<b>1052 Straßen einschl. Verwaltung</b>									
1	Personalausgaben	193	29	95	20	96	58	23	17	41
2	Länder	148	20	38	0	57	48	23	17	41
3	Gemeinden/Gv.	44	9	57	20	39	10	-	-	-
4	Unterhaltung des unbewegl. Vermögens	140	34	121	47	96	90	75	1	17
5	Länder	-	-	14	-	5	37	75	1	17
6	Gemeinden/Gv.	140	34	108	47	90	53	-	-	-
7	Bewirtschaftung der Grundstücke	74	30	41	16	26	16	27	1	0
8	Länder	-	-	0	-	2	2	27	1	0
9	Gemeinden/Gv.	74	30	41	16	24	14	-	-	-
10	Übriger laufender Sachaufwand	390	135	32	9	48	13	12	2	93
11	Länder	356	128	5	0	20	5	12	2	93
12	Gemeinden/Gv.	34	7	28	9	29	9	-	-	-
13	Baumaßnahmen	303	35	526	211	188	239	19	14	95
14	Länder	42	0	176	59	43	90	19	14	95
15	Gemeinden/Gv.	260	35	350	151	146	149	-	-	-
16	Erwerb von unbeweglichem Sachvermögen	72	1	4	3	10	6	1	-	2
17	Länder	47	1	-	1	1	5	1	-	2
18	Gemeinden/Gv.	24	0	4	1	8	2	-	-	-
19	Erwerb von beweglichem Sachvermögen	28	3	8	3	11	1	0	0	0
20	Länder	25	2	2	2	4	0	0	0	0
21	Gemeinden/Gv.	3	0	6	1	7	1	-	-	-
22	Erwerb von Beteiligungen	0	-	0	-	-	-	-	-	-
23	Länder	-	-	-	-	-	-	-	-	-
24	Gemeinden/Gv.	0	-	0	-	-	-	-	-	-
25	Zahlungen an andere Bereiche	20	0	2	2	3	1	2	1	11
26	Länder	1	0	-	0	0	0	2	1	11
27	Gemeinden/Gv.	19	0	2	1	3	1	-	-	-
28	Unmittelbare Ausgaben	1 219	268	830	311	478	425	158	36	261
29	Länder	619	151	235	63	132	187	158	36	261
30	Gemeinden/Gv.	600	117	595	247	346	238	-	-	-
31	Zahlungen an Öffentlichen Gesamthaushalt	262	64	253	121	180	41	0	32	3
32	Länder	186	50	227	86	140	24	0	32	3
33	Gemeinden/Gv.	76	14	25	35	40	17	-	-	-
34	Bruttoausgaben	1 481	332	1 083	432	658	466	159	68	263
35	Länder	805	201	462	149	272	211	159	68	263
36	Gemeinden/Gv.	675	131	621	283	386	255	-	-	-
37	abzügl. Zahlungen von gleicher Ebene	241	159	341	105	194	65	-	-	-
38	Länder	105	148	-	-	90	-	-	-	-
39	Gemeinden/Gv.	11	1	11	9	16	3	-	-	-
40	Bereinigte Ausgaben	1 239	173	742	327	465	401	159	68	263
41	Länder	700	53	462	149	182	211	159	68	263
42	Gemeinden/Gv.	664	130	609	274	370	252	-	-	-
43	Laufende Rechnung	746	147	268	142	270	185	137	21	155
44	Länder	430	56	147	37	100	92	137	21	155
45	Gemeinden/Gv.	363	94	244	115	205	94	-	-	-
46	Kapitalrechnung	493	25	474	185	195	216	22	47	109
47	Länder	270	- 2	316	112	81	119	22	47	109
48	Gemeinden/Gv.	302	36	365	159	165	159	-	-	-
49	abzügl. Zahlungen v. and. Ebenen d. Öff. Gesamthaushalts	38	0	33	79	56	36	5	27	20
50	Länder	36	0	14	77	68	36	5	27	20
51	Gemeinden/Gv.	127	11	349	98	75	63	-	-	-
52	Nettoausgaben	1 201	172	709	248	408	365	154	41	243
53	Länder	664	53	449	72	114	175	154	41	243
54	Gemeinden/Gv.	537	119	260	176	295	190	-	-	-
55	Unmittelbare Einnahmen	705	15	63	37	84	46	39	6	164
56	Länder	538	5	20	0	2	2	39	6	164
57	Gemeinden/Gv.	167	9	43	37	82	44	-	-	-
58	Darunter Gebühren, Entgelte	401	5	22	11	34	11	32	2	108
59	Länder	368	0	0	0	1	0	32	2	108
60	Gemeinden/Gv.	32	5	22	11	34	11	-	-	-

**2 Ausgaben und Einnahmen der Länder und Gemeinden/Gv. - Kern- und  
Extrahaushalte**  
2.2 Ausgaben und Einnahmen ausgewählter Aufgabenbereiche nach Arten  
und Ländern  
Mill. EUR

Lfd. Nr.	Art der Ausgaben / Einnahmen	Länder zusammen	Flächenländer						
			Baden- Württem- berg	Bayern	Branden- burg	Hessen	Mecklen- burg- Vorpommern	Nieder- sachsen	Nordrhein- Westfalen
	<b>1053 Bundesautobahnen</b>								
1	Personalausgaben	23	22	-	-	-	-	-	-
2	Länder	23	22	-	-	-	-	-	-
3	Gemeinden/Gv.	-	-	-	-	-	-	-	-
4	Unterhaltung des unbewegl. Vermögens	-	-	-	-	-	-	-	-
5	Länder	-	-	-	-	-	-	-	-
6	Gemeinden/Gv.	-	-	-	-	-	-	-	-
7	Bewirtschaftung der Grundstücke	-	-	-	-	-	-	-	-
8	Länder	-	-	-	-	-	-	-	-
9	Gemeinden/Gv.	-	-	-	-	-	-	-	-
10	Übriger laufender Sachaufwand	6	-	-	-	-	-	-	-
11	Länder	6	-	-	-	-	-	-	-
12	Gemeinden/Gv.	-	-	-	-	-	-	-	-
13	Baumaßnahmen	69	-	55	-	-	-	-	-
14	Länder	69	-	55	-	-	-	-	-
15	Gemeinden/Gv.	-	-	-	-	-	-	-	-
16	Erwerb von unbeweglichem Sachvermögen	-	-	-	-	-	-	-	-
17	Länder	-	-	-	-	-	-	-	-
18	Gemeinden/Gv.	-	-	-	-	-	-	-	-
19	Erwerb von beweglichem Sachvermögen	0	-	-	-	-	-	-	-
20	Länder	0	-	-	-	-	-	-	-
21	Gemeinden/Gv.	-	-	-	-	-	-	-	-
22	Erwerb von Beteiligungen	-	-	-	-	-	-	-	-
23	Länder	-	-	-	-	-	-	-	-
24	Gemeinden/Gv.	-	-	-	-	-	-	-	-
25	Zahlungen an andere Bereiche	-	-	-	-	-	-	-	-
26	Länder	-	-	-	-	-	-	-	-
27	Gemeinden/Gv.	-	-	-	-	-	-	-	-
28	Unmittelbare Ausgaben	97	22	55	-	-	-	-	-
29	Länder	97	22	55	-	-	-	-	-
30	Gemeinden/Gv.	-	-	-	-	-	-	-	-
31	Zahlungen an Öffentlichen Gesamthaushalt	39	-	-	-	-	1	-	-
32	Länder	39	-	-	-	-	1	-	-
33	Gemeinden/Gv.	-	-	-	-	-	-	-	-
34	Bruttoausgaben	136	22	55	-	-	1	-	-
35	Länder	136	22	55	-	-	1	-	-
36	Gemeinden/Gv.	-	-	-	-	-	-	-	-
37	abzügl. Zahlungen von gleicher Ebene	-	-	-	-	-	-	-	-
38	Länder	-	-	-	-	-	-	-	-
39	Gemeinden/Gv.	-	-	-	-	-	-	-	-
40	Bereinigte Ausgaben	136	22	55	-	-	1	-	-
41	Länder	136	22	55	-	-	1	-	-
42	Gemeinden/Gv.	-	-	-	-	-	-	-	-
43	Laufende Rechnung	63	22	-	-	-	1	-	-
44	Länder	63	22	-	-	-	1	-	-
45	Gemeinden/Gv.	-	-	-	-	-	-	-	-
46	Kapitalrechnung	72	-	55	-	-	-	-	-
47	Länder	72	-	55	-	-	-	-	-
48	Gemeinden/Gv.	-	-	-	-	-	-	-	-
49	abzügl. Zahlungen v. and. Ebenen d. Öff. Gesamthaushalts	80	22	12	-	-	-	-	-
50	Länder	80	22	12	-	-	-	-	-
51	Gemeinden/Gv.	-	-	-	-	-	-	-	-
52	Nettoausgaben	56	0	44	-	-	1	-	-
53	Länder	56	0	44	-	-	1	-	-
54	Gemeinden/Gv.	-	-	-	-	-	-	-	-
55	Unmittelbare Einnahmen	1	-	-	-	-	-	-	-
56	Länder	1	-	-	-	-	-	-	-
57	Gemeinden/Gv.	-	-	-	-	-	-	-	-
58	Darunter Gebühren, Entgelte	-	-	-	-	-	-	-	-
59	Länder	-	-	-	-	-	-	-	-
60	Gemeinden/Gv.	-	-	-	-	-	-	-	-



**2 Ausgaben und Einnahmen der Länder und Gemeinden/Gv. - Kern- und  
Extrahaushalte**  
2.2 Ausgaben und Einnahmen ausgewählter Aufgabenbereiche nach Arten  
und Ländern  
Mill. EUR

Lfd. Nr.	Art der Ausgaben / Einnahmen	Flächenländer						Stadtstaaten		
		Rheinland- Pfalz	Saarland	Sachsen	Sachsen- Anhalt	Schleswig- Holstein	Thüringen	Berlin	Bremen	Hamburg
	<b>1053 Bundesautobahnen</b>									
1	Personalausgaben	-	-	-	-	-	-	-	0	-
2	Länder	-	-	-	-	-	-	-	0	-
3	Gemeinden/Gv.	-	-	-	-	-	-	-	-	-
4	Unterhaltung des unbewegl. Vermögens	-	-	-	-	-	-	-	-	-
5	Länder	-	-	-	-	-	-	-	-	-
6	Gemeinden/Gv.	-	-	-	-	-	-	-	-	-
7	Bewirtschaftung der Grundstücke	-	-	-	-	-	-	-	-	-
8	Länder	-	-	-	-	-	-	-	-	-
9	Gemeinden/Gv.	-	-	-	-	-	-	-	-	-
10	Übriger laufender Sachaufwand	-	-	0	-	-	-	6	-	-
11	Länder	-	-	0	-	-	-	6	-	-
12	Gemeinden/Gv.	-	-	-	-	-	-	-	-	-
13	Baumaßnahmen	-	-	6	0	-	-	-	8	-
14	Länder	-	-	6	0	-	-	-	8	-
15	Gemeinden/Gv.	-	-	-	-	-	-	-	-	-
16	Erwerb von unbeweglichem Sachvermögen	-	-	-	-	-	-	-	-	-
17	Länder	-	-	-	-	-	-	-	-	-
18	Gemeinden/Gv.	-	-	-	-	-	-	-	-	-
19	Erwerb von beweglichem Sachvermögen	-	-	0	-	-	-	-	-	-
20	Länder	-	-	0	-	-	-	-	-	-
21	Gemeinden/Gv.	-	-	-	-	-	-	-	-	-
22	Erwerb von Beteiligungen	-	-	-	-	-	-	-	-	-
23	Länder	-	-	-	-	-	-	-	-	-
24	Gemeinden/Gv.	-	-	-	-	-	-	-	-	-
25	Zahlungen an andere Bereiche	-	-	-	-	-	-	-	-	-
26	Länder	-	-	-	-	-	-	-	-	-
27	Gemeinden/Gv.	-	-	-	-	-	-	-	-	-
28	Unmittelbare Ausgaben	-	-	6	0	-	-	6	8	-
29	Länder	-	-	6	0	-	-	6	8	-
30	Gemeinden/Gv.	-	-	-	-	-	-	-	-	-
31	Zahlungen an Öffentlichen Gesamthaushalt	-	-	3	34	-	-	0	-	-
32	Länder	-	-	3	34	-	-	0	-	-
33	Gemeinden/Gv.	-	-	-	-	-	-	-	-	-
34	Bruttoausgaben	-	-	9	34	-	-	6	8	-
35	Länder	-	-	9	34	-	-	6	8	-
36	Gemeinden/Gv.	-	-	-	-	-	-	-	-	-
37	abzügl. Zahlungen von gleicher Ebene	-	-	-	-	-	-	-	-	-
38	Länder	-	-	-	-	-	-	-	-	-
39	Gemeinden/Gv.	-	-	-	-	-	-	-	-	-
40	Bereinigte Ausgaben	-	-	9	34	-	-	6	8	-
41	Länder	-	-	9	34	-	-	6	8	-
42	Gemeinden/Gv.	-	-	-	-	-	-	-	-	-
43	Laufende Rechnung	-	-	2	32	-	-	6	0	-
44	Länder	-	-	2	32	-	-	6	0	-
45	Gemeinden/Gv.	-	-	-	-	-	-	-	-	-
46	Kapitalrechnung	-	-	8	2	-	-	-	8	-
47	Länder	-	-	8	2	-	-	-	8	-
48	Gemeinden/Gv.	-	-	-	-	-	-	-	-	-
49	abzügl. Zahlungen v. and. Ebenen d. Öff. Gesamthaushalts	-	-	5	31	-	-	2	1	7
50	Länder	-	-	5	31	-	-	2	1	7
51	Gemeinden/Gv.	-	-	-	-	-	-	-	-	-
52	Nettoausgaben	-	-	5	2	-	-	4	7	- 7
53	Länder	-	-	5	2	-	-	4	7	- 7
54	Gemeinden/Gv.	-	-	-	-	-	-	-	-	-
55	Unmittelbare Einnahmen	-	-	0	-	-	-	-	-	1
56	Länder	-	-	0	-	-	-	-	-	1
57	Gemeinden/Gv.	-	-	-	-	-	-	-	-	-
58	Darunter Gebühren, Entgelte	-	-	-	-	-	-	-	-	-
59	Länder	-	-	-	-	-	-	-	-	-
60	Gemeinden/Gv.	-	-	-	-	-	-	-	-	-

**2 Ausgaben und Einnahmen der Länder und Gemeinden/Gv. - Kern- und  
Extrahaushalte**  
2.2 Ausgaben und Einnahmen ausgewählter Aufgabenbereiche nach Arten  
und Ländern  
Mill. EUR

Lfd. Nr.	Art der Ausgaben / Einnahmen	Länder zusammen	Flächenländer						
			Baden- Württem- berg	Bayern	Branden- burg	Hessen	Mecklen- burg- Vorpommern	Nieder- sachsen	Nordrhein- Westfalen
	<b>1054 Bundes- und Landesstraßen</b>								
1	Personalausgaben	466	23	49	1	58	20	2	302
2	Länder	421	0	47	-	57	20	-	296
3	Gemeinden/Gv.	46	23	1	1	1	0	2	6
4	Unterhaltung des unbewegl. Vermögens	199	32	52	2	9	3	3	16
5	Länder	111	-	49	-	6	3	-	-
6	Gemeinden/Gv.	89	32	3	2	3	0	3	16
7	Bewirtschaftung der Grundstücke	34	2	1	0	2	1	1	16
8	Länder	4	-	-	-	1	1	-	-
9	Gemeinden/Gv.	30	2	1	0	1	0	1	16
10	Übriger laufender Sachaufwand	329	46	2	1	25	17	1	228
11	Länder	302	37	0	0	24	17	1	217
12	Gemeinden/Gv.	27	9	2	1	1	0	1	11
13	Baumaßnahmen	1 315	178	365	9	136	76	4	198
14	Länder	1 099	150	281	-	131	74	-	163
15	Gemeinden/Gv.	216	27	84	9	5	2	4	35
16	Erwerb von unbeweglichem Sachvermögen	39	4	7	1	0	1	0	19
17	Länder	34	4	6	1	-	1	-	16
18	Gemeinden/Gv.	4	0	0	0	0	0	0	3
19	Erwerb von beweglichem Sachvermögen	45	0	10	-	4	4	0	24
20	Länder	42	-	9	-	4	4	-	23
21	Gemeinden/Gv.	3	0	0	-	0	0	0	2
22	Erwerb von Beteiligungen	0	-	-	-	-	-	-	-
23	Länder	-	-	-	-	-	-	-	-
24	Gemeinden/Gv.	0	-	-	-	-	-	-	-
25	Zahlungen an andere Bereiche	6	0	2	1	0	1	0	1
26	Länder	2	0	-	0	-	1	-	-
27	Gemeinden/Gv.	4	0	2	0	0	-	0	1
28	Unmittelbare Ausgaben	2 434	285	488	15	235	123	12	804
29	Länder	2 015	191	393	2	224	121	1	715
30	Gemeinden/Gv.	419	94	94	13	11	2	11	89
31	Zahlungen an Öffentlichen Gesamthaushalt	625	71	2	103	2	0	3	342
32	Länder	602	59	-	102	1	0	-	341
33	Gemeinden/Gv.	23	12	2	1	1	0	3	1
34	Bruttoausgaben	3 059	356	489	119	237	123	14	1 146
35	Länder	2 617	250	393	104	225	121	1	1 056
36	Gemeinden/Gv.	441	106	96	14	12	2	14	90
37	abzügl. Zahlungen von gleicher Ebene	171	62	38	4	2	3	4	17
38	Länder	-	-	-	-	-	-	-	-
39	Gemeinden/Gv.	2	1	0	0	0	0	0	0
40	Bereinigte Ausgaben	2 888	294	451	114	235	120	10	1 129
41	Länder	2 617	250	393	104	225	121	1	1 056
42	Gemeinden/Gv.	439	106	96	14	12	2	13	89
43	Laufende Rechnung	1 423	121	104	39	95	39	6	882
44	Länder	1 285	96	96	35	90	41	1	833
45	Gemeinden/Gv.	206	74	9	4	6	1	7	50
46	Kapitalrechnung	1 465	173	348	76	139	81	3	247
47	Länder	1 332	154	297	69	135	80	-	223
48	Gemeinden/Gv.	233	31	88	10	5	2	7	40
49	abzügl. Zahlungen v. and. Ebenen d. Öff. Gesamthaushalts	525	35	21	0	390	20	1	3
50	Länder	503	20	24	-	390	23	0	-
51	Gemeinden/Gv.	191	76	34	4	2	0	5	20
52	Nettoausgaben	2 363	259	431	114	- 156	100	9	1 126
53	Länder	2 115	230	369	104	- 165	98	0	1 056
54	Gemeinden/Gv.	248	29	62	10	9	2	9	70
55	Unmittelbare Einnahmen	616	32	12	1	6	2	1	558
56	Länder	596	27	10	-	5	2	-	550
57	Gemeinden/Gv.	20	5	2	1	1	0	1	8
58	Darunter Gebühren, Entgelte	508	0	1	0	-	-	-	506
59	Länder	505	-	-	-	-	-	-	505
60	Gemeinden/Gv.	3	0	1	0	-	-	-	1

**2 Ausgaben und Einnahmen der Länder und Gemeinden/Gv. - Kern- und Extrahaushalte**  
2.2 Ausgaben und Einnahmen ausgewählter Aufgabenbereiche nach Arten und Ländern  
Mill. EUR

Lfd. Nr.	Art der Ausgaben / Einnahmen	Flächenländer						Stadtstaaten		
		Rheinland-Pfalz	Saarland	Sachsen	Sachsen-Anhalt	Schleswig-Holstein	Thüringen	Berlin	Bremen	Hamburg
	<b>1054 Bundes- und Landesstraßen</b>									
1	Personalausgaben	3	0	3	-	4	0	-	-	-
2	Länder	-	-	-	-	0	-	-	-	-
3	Gemeinden/Gv.	3	0	3	-	4	0	-	-	-
4	Unterhaltung des unbewegl. Vermögens	10	2	24	1	5	39	-	-	-
5	Länder	-	-	14	-	2	37	-	-	-
6	Gemeinden/Gv.	10	2	10	1	3	2	-	-	-
7	Bewirtschaftung der Grundstücke	3	4	1	0	2	1	-	-	-
8	Länder	-	-	-	-	1	1	-	-	-
9	Gemeinden/Gv.	3	4	1	0	1	0	-	-	-
10	Übriger laufender Sachaufwand	2	0	2	0	6	0	-	-	-
11	Länder	-	-	1	-	5	-	-	-	-
12	Gemeinden/Gv.	2	0	1	0	0	0	-	-	-
13	Baumaßnahmen	8	3	188	62	29	59	-	1	-
14	Länder	-	-	163	59	18	58	-	1	-
15	Gemeinden/Gv.	8	3	25	2	11	1	-	-	-
16	Erwerb von unbeweglichem Sachvermögen	0	0	0	1	0	5	-	-	-
17	Länder	-	-	-	1	-	5	-	-	-
18	Gemeinden/Gv.	0	0	0	0	0	0	-	-	-
19	Erwerb von beweglichem Sachvermögen	0	0	2	-	-	-	-	-	-
20	Länder	-	-	2	-	-	-	-	-	-
21	Gemeinden/Gv.	0	0	0	-	-	-	-	-	-
22	Erwerb von Beteiligungen	-	-	0	-	-	-	-	-	-
23	Länder	-	-	-	-	-	-	-	-	-
24	Gemeinden/Gv.	-	-	0	-	-	-	-	-	-
25	Zahlungen an andere Bereiche	0	-	0	0	-	0	-	-	-
26	Länder	-	-	-	0	-	0	-	-	-
27	Gemeinden/Gv.	0	-	0	-	-	-	-	-	-
28	Unmittelbare Ausgaben	27	10	220	66	46	104	-	1	-
29	Länder	-	-	180	61	26	101	-	1	-
30	Gemeinden/Gv.	27	10	41	4	19	3	-	-	-
31	Zahlungen an Öffentlichen Gesamthaushalt	70	16	8	0	7	0	-	-	0
32	Länder	69	16	6	0	7	-	-	-	0
33	Gemeinden/Gv.	1	0	2	0	0	0	-	-	-
34	Bruttoausgaben	97	26	228	66	53	104	-	1	0
35	Länder	69	16	186	61	33	101	-	1	0
36	Gemeinden/Gv.	28	10	42	5	20	3	-	-	-
37	abzügl. Zahlungen von gleicher Ebene	6	1	23	2	6	2	-	-	-
38	Länder	-	-	-	-	-	-	-	-	-
39	Gemeinden/Gv.	0	0	0	0	0	-	-	-	-
40	Bereinigte Ausgaben	91	25	205	64	47	102	-	1	0
41	Länder	69	16	186	61	33	101	-	1	0
42	Gemeinden/Gv.	27	10	42	5	20	3	-	-	-
43	Laufende Rechnung	44	6	30	2	16	40	-	-	-
44	Länder	26	-	21	-	8	38	-	-	-
45	Gemeinden/Gv.	19	7	16	2	9	2	-	-	-
46	Kapitalrechnung	47	19	175	62	31	62	-	1	0
47	Länder	43	16	165	61	25	63	-	1	0
48	Gemeinden/Gv.	8	3	26	2	11	1	-	-	-
49	abzügl. Zahlungen v. and. Ebenen d. Öff. Gesamthaushalts	36	0	14	0	3	-	-	1	-
50	Länder	36	-	7	0	1	1	-	1	-
51	Gemeinden/Gv.	6	2	30	2	8	1	-	-	-
52	Nettoausgaben	55	24	191	64	44	102	-	0	0
53	Länder	34	16	179	61	32	100	-	0	0
54	Gemeinden/Gv.	22	8	12	3	12	2	-	-	-
55	Unmittelbare Einnahmen	2	0	2	0	1	0	-	-	-
56	Länder	0	-	1	-	1	0	-	-	-
57	Gemeinden/Gv.	2	0	1	0	0	0	-	-	-
58	Darunter Gebühren, Entgelte	1	0	0	0	0	-	-	-	-
59	Länder	-	-	-	-	-	-	-	-	-
60	Gemeinden/Gv.	1	0	0	0	0	-	-	-	-

**2 Ausgaben und Einnahmen der Länder und Gemeinden/Gv. - Kern- und  
Extrahaushalte**  
2.2 Ausgaben und Einnahmen ausgewählter Aufgabenbereiche nach Arten  
und Ländern  
Mill. EUR

Lfd. Nr.	Art der Ausgaben / Einnahmen	Länder zusammen	Flächenländer						
			Baden- Württem- berg	Bayern	Branden- burg	Hessen	Mecklen- burg- Vorpommern	Nieder- sachsen	Nordrhein- Westfalen
	<b>1055 Kreisstraßen</b>								
1	Personalausgaben	354	89	80	8	15	9	53	39
2	Länder	13	-	-	-	13	-	-	-
3	Gemeinden/Gv.	341	89	80	8	2	9	53	39
4	Unterhaltung des unbewegl. Vermögens	338	44	66	12	28	12	50	38
5	Länder	2	-	-	-	0	-	-	-
6	Gemeinden/Gv.	336	44	66	12	28	12	50	38
7	Bewirtschaftung der Grundstücke	24	2	2	0	1	0	2	10
8	Länder	0	-	-	-	0	-	-	-
9	Gemeinden/Gv.	24	2	2	0	0	0	2	10
10	Übriger laufender Sachaufwand	119	40	27	3	9	3	10	12
11	Länder	6	-	-	-	5	-	-	0
12	Gemeinden/Gv.	114	40	27	3	4	3	10	12
13	Baumaßnahmen	755	100	174	30	45	24	86	79
14	Länder	10	-	1	-	-	-	-	-
15	Gemeinden/Gv.	746	100	172	30	45	24	86	79
16	Erwerb von unbeweglichem Sachvermögen	40	12	6	1	1	0	3	3
17	Länder	-	-	-	-	-	-	-	-
18	Gemeinden/Gv.	40	12	6	1	1	0	3	3
19	Erwerb von beweglichem Sachvermögen	44	12	10	1	1	5	6	4
20	Länder	1	-	-	-	1	-	-	-
21	Gemeinden/Gv.	44	12	10	1	0	5	6	4
22	Erwerb von Beteiligungen	0	-	-	-	0	-	-	0
23	Länder	-	-	-	-	-	-	-	-
24	Gemeinden/Gv.	0	-	-	-	0	-	-	0
25	Zahlungen an andere Bereiche	7	0	0	0	0	-	1	1
26	Länder	-	-	-	-	-	-	-	-
27	Gemeinden/Gv.	7	0	0	0	0	-	1	1
28	Unmittelbare Ausgaben	1 682	299	366	55	100	54	211	187
29	Länder	32	-	1	-	19	-	-	0
30	Gemeinden/Gv.	1 650	299	364	55	81	54	211	186
31	Zahlungen an Öffentlichen Gesamthaushalt	320	18	56	8	27	0	35	10
32	Länder	164	-	49	-	13	-	-	-
33	Gemeinden/Gv.	156	18	7	8	15	0	35	10
34	Bruttoausgaben	2 002	317	422	62	127	54	247	196
35	Länder	196	-	50	-	32	-	-	0
36	Gemeinden/Gv.	1 806	317	371	62	95	54	247	196
37	abzügl. Zahlungen von gleicher Ebene	750	204	122	15	45	15	46	38
38	Länder	-	-	-	-	-	-	-	-
39	Gemeinden/Gv.	65	24	13	1	0	2	10	5
40	Bereinigte Ausgaben	1 252	113	300	47	82	39	201	158
41	Länder	196	-	50	-	32	-	-	0
42	Gemeinden/Gv.	1 742	293	358	61	95	52	236	191
43	Laufende Rechnung	697	50	136	29	58	24	138	104
44	Länder	74	-	-	-	31	-	-	0
45	Gemeinden/Gv.	916	174	176	30	48	24	139	107
46	Kapitalrechnung	555	63	164	18	23	15	63	54
47	Länder	122	-	50	-	1	-	-	-
48	Gemeinden/Gv.	826	118	182	31	47	28	98	84
49	abzügl. Zahlungen v. and. Ebenen d. Öff. Gesamthaushalts	90	34	4	0	1	1	0	4
50	Länder	48	0	2	-	3	1	-	-
51	Gemeinden/Gv.	726	213	111	14	43	14	36	37
52	Nettoausgaben	1 163	79	296	47	81	38	201	154
53	Länder	147	0	49	-	29	- 1	-	0
54	Gemeinden/Gv.	1 015	79	248	47	52	39	201	154
55	Unmittelbare Einnahmen	52	10	11	2	4	1	5	9
56	Länder	0	-	-	-	0	-	-	-
57	Gemeinden/Gv.	52	10	11	2	4	1	5	9
58	Darunter Gebühren, Entgelte	5	0	1	0	0	0	1	1
59	Länder	-	-	-	-	-	-	-	-
60	Gemeinden/Gv.	5	0	1	0	0	0	1	1

**2 Ausgaben und Einnahmen der Länder und Gemeinden/Gv. - Kern- und  
Extrahaushalte**  
2.2 Ausgaben und Einnahmen ausgewählter Aufgabenbereiche nach Arten  
und Ländern  
Mill. EUR

Lfd. Nr.	Art der Ausgaben / Einnahmen	Flächenländer						Stadtstaaten		
		Rheinland- Pfalz	Saarland	Sachsen	Sachsen- Anhalt	Schleswig- Holstein	Thüringen	Berlin	Bremen	Hamburg
	<b>1055 Kreisstraßen</b>									
1	Personalausgaben	3	-	43	5	7	4	-	-	-
2	Länder	-	-	-	-	-	-	-	-	-
3	Gemeinden/Gv.	3	-	43	5	7	4	-	-	-
4	Unterhaltung des unbewegl. Vermögens	23	-	27	10	18	10	-	-	-
5	Länder	-	-	-	-	2	-	-	-	-
6	Gemeinden/Gv.	23	-	27	10	16	10	-	-	-
7	Bewirtschaftung der Grundstücke	3	-	1	0	1	1	-	-	-
8	Länder	-	-	-	-	-	-	-	-	-
9	Gemeinden/Gv.	3	-	1	0	1	1	-	-	-
10	Übriger laufender Sachaufwand	2	-	6	2	2	2	-	-	-
11	Länder	-	-	-	-	-	-	-	-	-
12	Gemeinden/Gv.	2	-	6	2	2	2	-	-	-
13	Baumaßnahmen	53	-	77	32	37	18	-	-	-
14	Länder	-	-	-	-	8	-	-	-	-
15	Gemeinden/Gv.	53	-	77	32	29	18	-	-	-
16	Erwerb von unbeweglichem Sachvermögen	10	-	2	0	1	0	-	-	-
17	Länder	-	-	-	-	-	-	-	-	-
18	Gemeinden/Gv.	10	-	2	0	1	0	-	-	-
19	Erwerb von beweglichem Sachvermögen	1	-	4	0	1	0	-	-	-
20	Länder	-	-	-	-	-	-	-	-	-
21	Gemeinden/Gv.	1	-	4	0	1	0	-	-	-
22	Erwerb von Beteiligungen	-	-	-	-	-	-	-	-	-
23	Länder	-	-	-	-	-	-	-	-	-
24	Gemeinden/Gv.	-	-	-	-	-	-	-	-	-
25	Zahlungen an andere Bereiche	1	-	0	0	2	0	-	-	-
26	Länder	-	-	-	-	-	-	-	-	-
27	Gemeinden/Gv.	1	-	0	0	2	0	-	-	-
28	Unmittelbare Ausgaben	97	-	159	51	69	35	-	-	-
29	Länder	-	-	-	-	11	-	-	-	-
30	Gemeinden/Gv.	97	-	159	51	58	35	-	-	-
31	Zahlungen an Öffentlichen Gesamthaushalt	88	-	25	18	32	2	-	-	-
32	Länder	57	-	21	4	20	-	-	-	-
33	Gemeinden/Gv.	32	-	4	13	12	2	-	-	-
34	Bruttoausgaben	185	-	184	68	101	38	-	-	-
35	Länder	57	-	21	4	31	-	-	-	-
36	Gemeinden/Gv.	128	-	163	64	70	38	-	-	-
37	abzügl. Zahlungen von gleicher Ebene	85	-	92	35	43	8	-	-	-
38	Länder	-	-	-	-	-	-	-	-	-
39	Gemeinden/Gv.	2	-	3	1	3	0	-	-	-
40	Bereinigte Ausgaben	100	-	92	33	58	29	-	-	-
41	Länder	57	-	21	4	31	-	-	-	-
42	Gemeinden/Gv.	127	-	160	63	67	38	-	-	-
43	Laufende Rechnung	17	-	64	24	35	18	-	-	-
44	Länder	-	-	21	4	17	-	-	-	-
45	Gemeinden/Gv.	61	-	77	27	35	18	-	-	-
46	Kapitalrechnung	83	-	28	9	23	11	-	-	-
47	Länder	57	-	-	0	14	-	-	-	-
48	Gemeinden/Gv.	66	-	84	36	32	19	-	-	-
49	abzügl. Zahlungen v. and. Ebenen d. Öff. Gesamthaushalts	0	-	11	4	31	-	-	-	-
50	Länder	-	-	-	5	38	-	-	-	-
51	Gemeinden/Gv.	84	-	100	34	33	8	-	-	-
52	Nettoausgaben	100	-	81	29	27	29	-	-	-
53	Länder	57	-	21	0	- 7	-	-	-	-
54	Gemeinden/Gv.	43	-	60	30	34	29	-	-	-
55	Unmittelbare Einnahmen	3	-	3	1	1	3	-	-	-
56	Länder	-	-	-	-	-	-	-	-	-
57	Gemeinden/Gv.	3	-	3	1	1	3	-	-	-
58	Darunter Gebühren, Entgelte	0	-	0	0	0	2	-	-	-
59	Länder	-	-	-	-	-	-	-	-	-
60	Gemeinden/Gv.	0	-	0	0	0	2	-	-	-

**2 Ausgaben und Einnahmen der Länder und Gemeinden/Gv. - Kern- und  
Extrahaushalte**  
2.2 Ausgaben und Einnahmen ausgewählter Aufgabenbereiche nach Arten  
und Ländern  
Mill. EUR

Lfd. Nr.	Art der Ausgaben / Einnahmen	Länder zusammen	Flächenländer						
			Baden- Württem- berg	Bayern	Branden- burg	Hessen	Mecklen- burg- Vorpommern	Nieder- sachsen	Nordrhein- Westfalen
	<b>1056 Gemeindestraßen</b>								
1	Personalausgaben	730	55	221	29	39	8	71	197
2	Länder	7	-	-	-	-	-	-	-
3	Gemeinden/Gv.	724	55	221	29	39	8	71	197
4	Unterhaltung des unbewegl. Vermögens	1 651	195	297	60	178	24	144	307
5	Länder	93	-	-	-	-	-	-	-
6	Gemeinden/Gv.	1 558	195	297	60	178	24	144	307
7	Bewirtschaftung der Grundstücke	653	16	41	9	101	11	15	278
8	Länder	0	-	-	-	-	-	-	-
9	Gemeinden/Gv.	653	16	41	9	101	11	15	278
10	Übriger laufender Sachaufwand	571	52	92	37	56	4	30	193
11	Länder	18	-	-	-	-	-	-	-
12	Gemeinden/Gv.	553	52	92	37	56	4	30	193
13	Baumaßnahmen	3 577	466	836	143	294	103	277	527
14	Länder	114	-	-	-	-	-	-	-
15	Gemeinden/Gv.	3 463	466	836	143	294	103	277	527
16	Erwerb von unbeweglichem Sachvermögen	126	8	37	5	24	2	6	14
17	Länder	3	-	-	-	-	-	-	-
18	Gemeinden/Gv.	123	8	37	5	24	2	6	14
19	Erwerb von beweglichem Sachvermögen	85	2	32	1	2	16	3	17
20	Länder	0	-	-	-	-	-	-	-
21	Gemeinden/Gv.	85	2	32	1	2	16	3	17
22	Erwerb von Beteiligungen	0	0	-	-	-	-	-	0
23	Länder	-	-	-	-	-	-	-	-
24	Gemeinden/Gv.	0	0	-	-	-	-	-	0
25	Zahlungen an andere Bereiche	54	6	1	3	3	0	3	7
26	Länder	12	-	0	-	-	-	-	-
27	Gemeinden/Gv.	42	6	1	3	3	0	3	7
28	Unmittelbare Ausgaben	7 445	800	1 559	285	698	168	550	1 540
29	Länder	246	-	0	-	-	-	-	-
30	Gemeinden/Gv.	7 200	800	1 559	285	698	168	550	1 540
31	Zahlungen an Öffentlichen Gesamthaushalt	1 875	414	471	48	38	27	74	302
32	Länder	1 208	298	365	33	9	20	-	122
33	Gemeinden/Gv.	667	115	106	15	29	7	74	180
34	Bruttoausgaben	9 320	1 214	2 030	333	736	194	624	1 842
35	Länder	1 454	298	366	33	9	20	-	122
36	Gemeinden/Gv.	7 867	915	1 664	301	727	175	624	1 720
37	abzügl. Zahlungen von gleicher Ebene	1 442	175	339	41	133	47	74	193
38	Länder	-	-	-	-	-	-	-	-
39	Gemeinden/Gv.	102	12	13	3	5	3	11	12
40	Bereinigte Ausgaben	7 879	1 039	1 691	292	603	148	550	1 649
41	Länder	1 454	298	366	33	9	20	-	122
42	Gemeinden/Gv.	7 765	903	1 651	297	722	172	613	1 708
43	Laufende Rechnung	4 007	463	686	136	333	51	321	1 105
44	Länder	397	115	99	-	-	-	-	-
45	Gemeinden/Gv.	4 040	423	745	140	399	51	322	1 142
46	Kapitalrechnung	3 872	575	1 005	156	270	97	229	545
47	Länder	1 057	183	267	33	9	20	-	122
48	Gemeinden/Gv.	3 724	480	906	158	323	120	291	566
49	abzügl. Zahlungen v. and. Ebenen d. Öff. Gesamthaushalts	639	113	206	38	6	19	3	149
50	Länder	569	100	196	33	-	16	-	130
51	Gemeinden/Gv.	1 410	175	335	43	134	47	66	199
52	Nettoausgaben	7 239	926	1 485	254	597	129	547	1 501
53	Länder	885	198	169	-	9	4	-	- 9
54	Gemeinden/Gv.	6 355	728	1 316	254	588	125	547	1 509
55	Unmittelbare Einnahmen	1 374	179	318	52	73	25	116	253
56	Länder	72	0	-	-	0	-	-	2
57	Gemeinden/Gv.	1 302	179	318	52	73	25	116	251
58	Darunter Gebühren, Entgelte	164	15	24	1	6	4	5	50
59	Länder	18	-	-	-	-	-	-	-
60	Gemeinden/Gv.	146	15	24	1	6	4	5	50

**2 Ausgaben und Einnahmen der Länder und Gemeinden/Gv. - Kern- und Extrahaushalte**  
2.2 Ausgaben und Einnahmen ausgewählter Aufgabenbereiche nach Arten und Ländern  
Mill. EUR

Lfd. Nr.	Art der Ausgaben / Einnahmen	Flächenländer						Stadtstaaten		
		Rheinland-Pfalz	Saarland	Sachsen	Sachsen-Anhalt	Schleswig-Holstein	Thüringen	Berlin	Bremen	Hamburg
	<b>1056 Gemeindestraßen</b>									
1	Personalausgaben	36	9	10	15	27	6	-	-	7
2	Länder	-	-	-	-	-	-	-	-	7
3	Gemeinden/Gv.	36	9	10	15	27	6	-	-	-
4	Unterhaltung des unbewegl. Vermögens	105	32	69	35	71	41	74	1	17
5	Länder	-	-	-	-	-	-	74	1	17
6	Gemeinden/Gv.	105	32	69	35	71	41	-	-	-
7	Bewirtschaftung der Grundstücke	67	26	39	15	22	13	0	-	0
8	Länder	-	-	-	-	-	-	0	-	0
9	Gemeinden/Gv.	67	26	39	15	22	13	-	-	-
10	Übriger laufender Sachaufwand	26	7	20	5	25	6	2	-	15
11	Länder	-	0	-	-	-	-	2	-	15
12	Gemeinden/Gv.	26	7	20	5	25	6	-	-	-
13	Baumaßnahmen	196	31	240	116	105	129	19	5	90
14	Länder	-	-	-	-	-	-	19	5	90
15	Gemeinden/Gv.	196	31	240	116	105	129	-	-	-
16	Erwerb von unbeweglichem Sachvermögen	14	0	2	1	7	1	1	-	2
17	Länder	-	-	-	-	-	-	1	-	2
18	Gemeinden/Gv.	14	0	2	1	7	1	-	-	-
19	Erwerb von beweglichem Sachvermögen	2	0	2	1	6	1	0	-	0
20	Länder	-	-	-	-	-	-	0	-	0
21	Gemeinden/Gv.	2	0	2	1	6	1	-	-	-
22	Erwerb von Beteiligungen	0	-	0	-	-	-	-	-	-
23	Länder	-	-	-	-	-	-	-	-	-
24	Gemeinden/Gv.	0	-	0	-	-	-	-	-	-
25	Zahlungen an andere Bereiche	15	0	2	1	1	1	0	0	11
26	Länder	-	-	-	-	-	-	0	0	11
27	Gemeinden/Gv.	15	0	2	1	1	1	-	-	-
28	Unmittelbare Ausgaben	461	105	383	190	264	198	97	7	142
29	Länder	-	0	-	-	-	-	97	7	142
30	Gemeinden/Gv.	461	105	383	190	264	198	-	-	-
31	Zahlungen an Öffentlichen Gesamthaushalt	102	16	216	69	57	39	0	-	2
32	Länder	59	2	196	47	30	24	0	-	2
33	Gemeinden/Gv.	42	14	20	22	28	15	-	-	-
34	Bruttoausgaben	562	121	599	259	321	237	97	7	144
35	Länder	59	2	196	47	30	24	97	7	144
36	Gemeinden/Gv.	503	119	403	212	291	213	-	-	-
37	abzügl. Zahlungen von gleicher Ebene	43	10	223	67	42	55	-	-	-
38	Länder	-	-	-	-	-	-	-	-	-
39	Gemeinden/Gv.	9	1	8	7	13	3	-	-	-
40	Bereinigte Ausgaben	519	111	376	193	279	182	97	7	144
41	Länder	59	2	196	47	30	24	97	7	144
42	Gemeinden/Gv.	494	118	394	204	279	210	-	-	-
43	Laufende Rechnung	271	85	127	83	155	72	77	1	40
44	Länder	-	0	62	0	2	-	77	1	40
45	Gemeinden/Gv.	272	86	148	84	158	72	-	-	-
46	Kapitalrechnung	248	26	249	110	124	110	20	5	103
47	Länder	59	2	135	47	28	24	20	5	103
48	Gemeinden/Gv.	222	32	247	121	121	138	-	-	-
49	abzügl. Zahlungen v. and. Ebenen d. Öff. Gesamthaushalts	2	0	3	42	7	26	1	11	13
50	Länder	-	-	2	39	2	25	1	11	13
51	Gemeinden/Gv.	36	9	216	62	35	53	-	-	-
52	Nettoausgaben	517	111	373	150	272	156	96	- 5	130
53	Länder	59	2	194	8	28	- 1	96	- 5	130
54	Gemeinden/Gv.	458	109	178	142	244	157	-	-	-
55	Unmittelbare Einnahmen	131	6	39	27	69	34	6	2	42
56	Länder	-	-	19	-	-	-	6	2	42
57	Gemeinden/Gv.	131	6	20	27	69	34	-	-	-
58	Darunter Gebühren, Entgelte	6	2	4	3	24	2	-	-	18
59	Länder	-	-	-	-	-	-	-	-	18
60	Gemeinden/Gv.	6	2	4	3	24	2	-	-	-

**2 Ausgaben und Einnahmen der Länder und Gemeinden/Gv. - Kern- und  
Extrahaushalte**  
2.2 Ausgaben und Einnahmen ausgewählter Aufgabenbereiche nach Arten  
und Ländern  
Mill. EUR

Lfd. Nr.	Art der Ausgaben / Einnahmen	Länder zusammen	Flächenländer						
			Baden- Württem- berg	Bayern	Branden- burg	Hessen	Mecklen- burg- Vorpommern	Nieder- sachsen	Nordrhein- Westfalen
	<b>1057 Wasserstraßen und Häfen, Förderung der Schifffahrt einschl. Verwaltung</b>								
1	Personalausgaben	95	-	-	-	-	-	-	-
2	Länder	95	-	-	-	-	-	-	-
3	Gemeinden/Gv.	-	-	-	-	-	-	-	-
4	Unterhaltung des unbewegl. Vermögens	5	0	-	0	-	-	-	-
5	Länder	5	0	-	0	-	-	-	-
6	Gemeinden/Gv.	-	-	-	-	-	-	-	-
7	Bewirtschaftung der Grundstücke	-	-	-	-	-	-	-	-
8	Länder	-	-	-	-	-	-	-	-
9	Gemeinden/Gv.	-	-	-	-	-	-	-	-
10	Übriger laufender Sachaufwand	210	0	0	-	-	0	1	0
11	Länder	210	0	0	-	-	0	1	0
12	Gemeinden/Gv.	-	-	-	-	-	-	-	-
13	Baumaßnahmen	65	-	-	-	-	0	43	-
14	Länder	65	-	-	-	-	0	43	-
15	Gemeinden/Gv.	-	-	-	-	-	-	-	-
16	Erwerb von unbeweglichem Sachvermögen	51	-	-	-	-	-	-	-
17	Länder	51	-	-	-	-	-	-	-
18	Gemeinden/Gv.	-	-	-	-	-	-	-	-
19	Erwerb von beweglichem Sachvermögen	47	0	-	0	-	-	-	-
20	Länder	47	0	-	0	-	-	-	-
21	Gemeinden/Gv.	-	-	-	-	-	-	-	-
22	Erwerb von Beteiligungen	0	-	-	-	-	-	-	-
23	Länder	0	-	-	-	-	-	-	-
24	Gemeinden/Gv.	-	-	-	-	-	-	-	-
25	Zahlungen an andere Bereiche	1	-	-	0	-	-	-	-
26	Länder	1	-	-	0	-	-	-	-
27	Gemeinden/Gv.	-	-	-	-	-	-	-	-
28	Unmittelbare Ausgaben	473	0	0	0	-	0	44	0
29	Länder	473	0	0	0	-	0	44	0
30	Gemeinden/Gv.	-	-	-	-	-	-	-	-
31	Zahlungen an Öffentlichen Gesamthaushalt	88	3	4	2	-	4	8	11
32	Länder	88	3	4	2	-	4	8	11
33	Gemeinden/Gv.	-	-	-	-	-	-	-	-
34	Bruttoausgaben	561	3	4	3	-	4	52	11
35	Länder	561	3	4	3	-	4	52	11
36	Gemeinden/Gv.	-	-	-	-	-	-	-	-
37	abzügl. Zahlungen von gleicher Ebene	38	-	-	-	-	-	-	-
38	Länder	38	-	-	-	-	-	-	-
39	Gemeinden/Gv.	-	-	-	-	-	-	-	-
40	Bereinigte Ausgaben	523	3	4	3	-	4	52	11
41	Länder	523	3	4	3	-	4	52	11
42	Gemeinden/Gv.	-	-	-	-	-	-	-	-
43	Laufende Rechnung	286	1	0	0	-	0	1	0
44	Länder	286	1	0	0	-	0	1	0
45	Gemeinden/Gv.	-	-	-	-	-	-	-	-
46	Kapitalrechnung	237	2	4	3	-	4	51	11
47	Länder	237	2	4	3	-	4	51	11
48	Gemeinden/Gv.	-	-	-	-	-	-	-	-
49	abzügl. Zahlungen v. and. Ebenen d. Öff. Gesamthaushalts	48	-	-	1	-	3	2	0
50	Länder	48	-	-	1	-	3	2	0
51	Gemeinden/Gv.	-	-	-	-	-	-	-	-
52	Nettoausgaben	475	3	4	2	-	1	50	11
53	Länder	475	3	4	2	-	1	50	11
54	Gemeinden/Gv.	-	-	-	-	-	-	-	-
55	Unmittelbare Einnahmen	219	0	-	-	-	0	-	-
56	Länder	219	0	-	-	-	0	-	-
57	Gemeinden/Gv.	-	-	-	-	-	-	-	-
58	Darunter Gebühren, Entgelte	163	0	-	-	-	-	-	-
59	Länder	163	0	-	-	-	-	-	-
60	Gemeinden/Gv.	-	-	-	-	-	-	-	-



**2 Ausgaben und Einnahmen der Länder und Gemeinden/Gv. - Kern- und  
Extrahaushalte**  
2.2 Ausgaben und Einnahmen ausgewählter Aufgabenbereiche nach Arten  
und Ländern  
Mill. EUR

Lfd. Nr.	Art der Ausgaben / Einnahmen	Flächenländer						Stadtstaaten		
		Rheinland- Pfalz	Saarland	Sachsen	Sachsen- Anhalt	Schleswig- Holstein	Thüringen	Berlin	Bremen	Hamburg
	<b>1057 Wasserstraßen und Häfen, Förderung der Schifffahrt einschl. Verwaltung</b>									
1	Personalausgaben	-	-	-	-	-	-	-	-	95
2	Länder	-	-	-	-	-	-	-	-	95
3	Gemeinden/Gv.	-	-	-	-	-	-	-	-	-
4	Unterhaltung des unbewegl. Vermögens	-	-	-	-	0	-	-	-	4
5	Länder	-	-	-	-	0	-	-	-	4
6	Gemeinden/Gv.	-	-	-	-	-	-	-	-	-
7	Bewirtschaftung der Grundstücke	-	-	-	-	-	-	-	-	-
8	Länder	-	-	-	-	-	-	-	-	-
9	Gemeinden/Gv.	-	-	-	-	-	-	-	-	-
10	Übriger laufender Sachaufwand	0	-	-	-	0	-	-	0	208
11	Länder	0	-	-	-	0	-	-	0	208
12	Gemeinden/Gv.	-	-	-	-	-	-	-	-	-
13	Baumaßnahmen	0	-	-	-	-	-	1	-	21
14	Länder	0	-	-	-	-	-	1	-	21
15	Gemeinden/Gv.	-	-	-	-	-	-	-	-	-
16	Erwerb von unbeweglichem Sachvermögen	0	-	-	-	-	-	-	-	51
17	Länder	0	-	-	-	-	-	-	-	51
18	Gemeinden/Gv.	-	-	-	-	-	-	-	-	-
19	Erwerb von beweglichem Sachvermögen	0	-	-	-	-	-	-	-	47
20	Länder	0	-	-	-	-	-	-	-	47
21	Gemeinden/Gv.	-	-	-	-	-	-	-	-	-
22	Erwerb von Beteiligungen	-	-	-	-	-	-	-	-	0
23	Länder	-	-	-	-	-	-	-	-	0
24	Gemeinden/Gv.	-	-	-	-	-	-	-	-	-
25	Zahlungen an andere Bereiche	-	-	-	0	-	-	-	-	-
26	Länder	-	-	-	0	-	-	-	-	-
27	Gemeinden/Gv.	-	-	-	-	-	-	-	-	-
28	Unmittelbare Ausgaben	1	-	-	0	0	-	1	0	425
29	Länder	1	-	-	0	0	-	1	0	425
30	Gemeinden/Gv.	-	-	-	-	-	-	-	-	-
31	Zahlungen an Öffentlichen Gesamthaushalt	2	1	-	-	8	-	-	-	43
32	Länder	2	1	-	-	8	-	-	-	43
33	Gemeinden/Gv.	-	-	-	-	-	-	-	-	-
34	Bruttoausgaben	3	1	-	0	8	-	1	0	468
35	Länder	3	1	-	0	8	-	1	0	468
36	Gemeinden/Gv.	-	-	-	-	-	-	-	-	-
37	abzügl. Zahlungen von gleicher Ebene	-	-	-	-	-	-	-	-	38
38	Länder	-	-	-	-	-	-	-	-	38
39	Gemeinden/Gv.	-	-	-	-	-	-	-	-	-
40	Bereinigte Ausgaben	3	1	-	0	8	-	1	0	430
41	Länder	3	1	-	0	8	-	1	0	430
42	Gemeinden/Gv.	-	-	-	-	-	-	-	-	-
43	Laufende Rechnung	0	-	-	-	0	-	-	0	282
44	Länder	0	-	-	-	0	-	-	0	282
45	Gemeinden/Gv.	-	-	-	-	-	-	-	-	-
46	Kapitalrechnung	3	1	-	0	8	-	1	-	148
47	Länder	3	1	-	0	8	-	1	-	148
48	Gemeinden/Gv.	-	-	-	-	-	-	-	-	-
49	abzügl. Zahlungen v. and. Ebenen d. Öff. Gesamthaushalts	-	-	-	-	5	-	-	11	26
50	Länder	-	-	-	-	5	-	-	11	26
51	Gemeinden/Gv.	-	-	-	-	-	-	-	-	-
52	Nettoausgaben	3	1	-	0	3	-	1	- 11	404
53	Länder	3	1	-	0	3	-	1	- 11	404
54	Gemeinden/Gv.	-	-	-	-	-	-	-	-	-
55	Unmittelbare Einnahmen	6	-	-	-	0	0	-	0	212
56	Länder	6	-	-	-	0	0	-	0	212
57	Gemeinden/Gv.	-	-	-	-	-	-	-	-	-
58	Darunter Gebühren, Entgelte	5	-	-	-	0	0	-	-	158
59	Länder	5	-	-	-	0	0	-	-	158
60	Gemeinden/Gv.	-	-	-	-	-	-	-	-	-

**2 Ausgaben und Einnahmen der Länder und Gemeinden/Gv. - Kern- und Extrahaushalte**  
2.2 Ausgaben und Einnahmen ausgewählter Aufgabenbereiche nach Arten und Ländern  
Mill. EUR

Lfd. Nr.	Art der Ausgaben / Einnahmen	Länder zusammen	Flächenländer						
			Baden-Württemberg	Bayern	Brandenburg	Hessen	Mecklenburg-Vorpommern	Niedersachsen	Nordrhein-Westfalen
	<b>1058 Eisenbahnen und öffentlicher Personennahverkehr</b>								
1	Personalausgaben	86	7	1	21	3	9	14	21
2	Länder	12	1	-	-	-	-	4	2
3	Gemeinden/Gv.	74	7	1	21	3	9	9	19
4	Unterhaltung des unbewegl. Vermögens	12	1	0	0	1	0	1	7
5	Länder	1	-	-	-	-	-	-	-
6	Gemeinden/Gv.	11	1	0	0	1	0	1	7
7	Bewirtschaftung der Grundstücke	4	0	0	0	0	2	0	1
8	Länder	0	-	-	-	-	-	-	-
9	Gemeinden/Gv.	4	0	0	0	0	2	0	1
10	Übriger laufender Sachaufwand	2 237	133	7	29	41	4	381	712
11	Länder	955	9	1	0	0	-	368	19
12	Gemeinden/Gv.	1 283	124	5	29	41	4	13	693
13	Baumaßnahmen	226	9	0	2	35	8	9	146
14	Länder	4	-	-	-	-	-	-	-
15	Gemeinden/Gv.	223	9	0	2	35	8	9	146
16	Erwerb von unbeweglichem Sachvermögen	11	0	0	1	1	0	0	7
17	Länder	0	-	-	-	-	-	0	-
18	Gemeinden/Gv.	11	0	0	1	1	0	0	7
19	Erwerb von beweglichem Sachvermögen	92	0	0	6	0	0	79	6
20	Länder	78	-	-	-	-	-	78	-
21	Gemeinden/Gv.	14	0	0	6	0	0	1	6
22	Erwerb von Beteiligungen	25	7	-	-	0	-	1	14
23	Länder	-	-	-	-	-	-	-	-
24	Gemeinden/Gv.	25	7	-	-	0	-	1	14
25	Zahlungen an andere Bereiche	6 019	1 306	1 076	369	691	233	369	306
26	Länder	5 075	1 038	1 061	340	660	229	227	137
27	Gemeinden/Gv.	944	268	15	29	30	4	143	169
28	Unmittelbare Ausgaben	8 714	1 464	1 085	428	772	257	854	1 220
29	Länder	6 125	1 048	1 062	340	661	229	677	159
30	Gemeinden/Gv.	2 589	416	23	87	111	29	178	1 061
31	Zahlungen an Öffentlichen Gesamthaushalt	4 144	378	169	189	279	37	306	1 480
32	Länder	2 990	137	159	88	184	20	186	1 236
33	Gemeinden/Gv.	1 154	241	10	100	94	17	120	245
34	Bruttoausgaben	12 857	1 842	1 254	616	1 050	294	1 160	2 700
35	Länder	9 115	1 185	1 221	429	845	248	862	1 394
36	Gemeinden/Gv.	3 742	657	32	188	206	46	298	1 306
37	abzügl. Zahlungen von gleicher Ebene	2 253	357	11	113	31	20	230	853
38	Länder	67	-	-	-	-	-	51	-
39	Gemeinden/Gv.	413	114	4	30	7	2	12	192
40	Bereinigte Ausgaben	10 604	1 485	1 242	504	1 019	274	930	1 847
41	Länder	9 048	1 185	1 221	429	845	248	811	1 394
42	Gemeinden/Gv.	3 329	544	29	158	199	44	285	1 114
43	Laufende Rechnung	8 423	1 239	1 099	479	864	230	745	1 066
44	Länder	7 051	951	1 078	409	720	208	634	724
45	Gemeinden/Gv.	2 944	489	28	142	158	33	266	897
46	Kapitalrechnung	2 182	247	144	25	156	44	185	782
47	Länder	1 998	234	143	20	125	40	178	671
48	Gemeinden/Gv.	385	55	1	15	41	11	20	217
49	abzügl. Zahlungen v. and. Ebenen d. Öff. Gesamthaushalts	7 860	842	1 054	420	623	252	658	1 344
50	Länder	7 860	868	1 054	420	622	251	658	1 316
51	Gemeinden/Gv.	1 773	217	8	83	25	19	167	688
52	Nettoausgaben	2 745	644	189	84	397	22	272	504
53	Länder	1 189	317	168	8	223	- 3	153	78
54	Gemeinden/Gv.	1 556	327	21	75	174	24	119	425
55	Unmittelbare Einnahmen	724	143	8	31	50	8	141	298
56	Länder	147	1	0	0	5	-	112	1
57	Gemeinden/Gv.	577	141	8	31	46	8	29	297
58	Darunter Gebühren, Entgelte	195	101	1	25	15	4	42	1
59	Länder	42	-	-	-	-	-	37	-
60	Gemeinden/Gv.	153	101	1	25	15	4	5	1

**2 Ausgaben und Einnahmen der Länder und Gemeinden/Gv. - Kern- und  
Extrahaushalte**  
2.2 Ausgaben und Einnahmen ausgewählter Aufgabenbereiche nach Arten  
und Ländern  
Mill. EUR

Lfd. Nr.	Art der Ausgaben / Einnahmen	Flächenländer						Stadtstaaten		
		Rheinland- Pfalz	Saarland	Sachsen	Sachsen- Anhalt	Schleswig- Holstein	Thüringen	Berlin	Bremen	Hamburg
	<b>1058 Eisenbahnen und öffentlicher Personennahverkehr</b>									
1	Personalausgaben	2	1	1	1	1	0	-	1	5
2	Länder	-	-	-	-	-	-	-	1	5
3	Gemeinden/Gv.	2	1	1	1	1	0	-	-	-
4	Unterhaltung des unbewegl. Vermögens	0	0	0	0	0	0	1	-	-
5	Länder	-	-	-	-	-	-	1	-	-
6	Gemeinden/Gv.	0	0	0	0	0	0	-	-	-
7	Bewirtschaftung der Grundstücke	0	0	0	0	0	0	0	-	-
8	Länder	-	-	-	-	-	-	0	-	-
9	Gemeinden/Gv.	0	0	0	0	0	0	-	-	-
10	Übriger laufender Sachaufwand	336	29	5	8	2	35	513	1	5
11	Länder	-	0	0	3	0	35	513	1	5
12	Gemeinden/Gv.	336	28	5	4	1	0	-	-	-
13	Baumaßnahmen	6	1	0	5	1	0	0	-	3
14	Länder	-	0	-	-	-	-	0	-	3
15	Gemeinden/Gv.	6	1	0	5	1	0	-	-	-
16	Erwerb von unbeweglichem Sachvermögen	1	-	-	1	0	0	-	-	0
17	Länder	-	-	-	-	-	-	-	-	0
18	Gemeinden/Gv.	1	-	-	1	0	0	-	-	-
19	Erwerb von beweglichem Sachvermögen	0	0	0	0	0	-	-	0	0
20	Länder	-	-	-	-	-	-	-	0	0
21	Gemeinden/Gv.	0	0	0	0	0	-	-	-	-
22	Erwerb von Beteiligungen	-	-	2	-	-	-	-	-	-
23	Länder	-	-	-	-	-	-	-	-	-
24	Gemeinden/Gv.	-	-	2	-	-	-	-	-	-
25	Zahlungen an andere Bereiche	58	56	268	323	267	267	185	24	221
26	Länder	46	53	88	308	207	250	185	24	221
27	Gemeinden/Gv.	13	3	179	15	60	16	-	-	-
28	Unmittelbare Ausgaben	402	86	276	337	270	302	699	26	234
29	Länder	46	53	88	312	207	285	699	26	234
30	Gemeinden/Gv.	357	33	188	25	63	17	-	-	-
31	Zahlungen an Öffentlichen Gesamthaushalt	362	10	596	166	106	64	-	0	3
32	Länder	355	8	421	81	82	30	-	0	3
33	Gemeinden/Gv.	7	1	175	85	24	34	-	-	-
34	Bruttoausgaben	764	96	872	503	376	366	699	26	237
35	Länder	400	62	509	393	289	315	699	26	237
36	Gemeinden/Gv.	364	34	363	111	87	51	-	-	-
37	abzügl. Zahlungen von gleicher Ebene	339	28	99	77	63	13	-	-	5
38	Länder	-	-	-	-	-	-	-	-	5
39	Gemeinden/Gv.	3	27	13	2	8	0	-	-	-
40	Bereinigte Ausgaben	425	68	773	427	314	353	699	26	232
41	Länder	400	62	509	393	289	315	699	26	232
42	Gemeinden/Gv.	361	7	350	108	79	51	-	-	-
43	Laufende Rechnung	401	36	641	373	274	322	517	3	150
44	Länder	382	30	381	342	251	284	517	3	150
45	Gemeinden/Gv.	351	6	347	98	77	51	-	-	-
46	Kapitalrechnung	24	32	132	53	40	31	182	23	83
47	Länder	18	32	129	51	39	31	182	23	83
48	Gemeinden/Gv.	10	1	3	10	1	0	-	-	-
49	abzügl. Zahlungen v. and. Ebenen d. Öff. Gesamthaushalts	432	43	599	367	243	309	493	0	195
50	Länder	431	43	599	367	243	309	493	0	195
51	Gemeinden/Gv.	336	1	86	74	55	13	-	-	-
52	Nettoausgaben	- 6	25	174	60	71	44	206	26	37
53	Länder	- 31	19	- 89	26	47	5	206	26	37
54	Gemeinden/Gv.	25	6	264	34	24	38	-	-	-
55	Unmittelbare Einnahmen	4	1	25	3	2	1	1	1	5
56	Länder	0	0	19	0	-	-	1	1	5
57	Gemeinden/Gv.	4	1	6	3	2	1	-	-	-
58	Darunter Gebühren, Entgelte	0	1	0	0	0	0	0	0	4
59	Länder	-	-	0	-	-	-	0	0	4
60	Gemeinden/Gv.	0	1	0	0	0	0	-	-	-

**2 Ausgaben und Einnahmen der Länder und Gemeinden/Gv. - Kern- und Extrahaushalte**  
2.2 Ausgaben und Einnahmen ausgewählter Aufgabenbereiche nach Arten und Ländern  
Mill. EUR

Lfd. Nr.	Art der Ausgaben / Einnahmen	Länder zusammen	Flächenländer						
			Baden-Württemberg	Bayern	Brandenburg	Hessen	Mecklenburg-Vorpommern	Niedersachsen	Nordrhein-Westfalen
	<b>1059 Wirtschaftsunternehmen insgesamt</b>								
1	Personalausgaben	2 015	268	204	108	231	26	294	299
2	Länder	556	19	8	95	89	3	32	2
3	Gemeinden/Gv.	1 458	249	197	12	142	23	262	297
4	Unterhaltung des unbewegl. Vermögens	296	30	56	5	32	2	12	12
5	Länder	105	-	-	-	0	-	0	-
6	Gemeinden/Gv.	191	30	56	5	32	2	11	12
7	Bewirtschaftung der Grundstücke	175	18	18	9	38	3	14	25
8	Länder	5	-	-	-	-	-	0	-
9	Gemeinden/Gv.	169	18	18	9	38	3	14	25
10	Übriger laufender Sachaufwand	3 159	422	387	56	493	19	469	567
11	Länder	959	139	22	42	374	4	37	26
12	Gemeinden/Gv.	2 200	283	364	14	118	15	432	542
13	Baumaßnahmen	827	118	242	19	146	14	48	98
14	Länder	95	12	-	1	56	-	19	-
15	Gemeinden/Gv.	732	106	242	18	90	14	29	98
16	Erwerb von unbeweglichem Sachvermögen	260	21	7	5	54	4	51	63
17	Länder	109	12	0	5	33	2	36	3
18	Gemeinden/Gv.	151	10	7	0	22	2	15	59
19	Erwerb von beweglichem Sachvermögen	279	29	15	6	41	4	61	64
20	Länder	82	10	0	4	29	0	18	0
21	Gemeinden/Gv.	196	18	15	1	12	4	44	64
22	Erwerb von Beteiligungen	6 532	4 901	798	0	24	7	530	47
23	Länder	5 465	4 854	19	-	-	7	500	-
24	Gemeinden/Gv.	1 067	48	779	0	24	0	30	47
25	Zahlungen an andere Bereiche	875	23	51	2	50	5	53	160
26	Länder	668	10	19	-	41	0	38	54
27	Gemeinden/Gv.	207	13	32	2	8	5	15	106
28	Unmittelbare Ausgaben	14 417	5 831	1 778	210	1 109	85	1 531	1 337
29	Länder	8 045	5 056	68	148	623	16	680	86
30	Gemeinden/Gv.	6 371	775	1 710	63	487	69	851	1 251
31	Zahlungen an Öffentlichen Gesamthaushalt	1 975	301	162	79	266	95	170	339
32	Länder	676	178	0	20	59	3	35	14
33	Gemeinden/Gv.	1 299	123	162	60	207	93	135	326
34	Bruttoausgaben	16 392	6 132	1 941	290	1 375	180	1 701	1 676
35	Länder	8 721	5 235	68	167	681	19	715	100
36	Gemeinden/Gv.	7 671	897	1 872	123	694	161	986	1 576
37	abzügl. Zahlungen von gleicher Ebene	1 205	127	177	22	105	70	40	291
38	Länder	253	-	12	-	37	2	1	1
39	Gemeinden/Gv.	629	65	98	13	51	14	33	262
40	Bereinigte Ausgaben	15 187	6 005	1 763	268	1 270	110	1 661	1 385
41	Länder	8 467	5 235	56	167	644	17	714	98
42	Gemeinden/Gv.	7 042	832	1 775	110	643	147	953	1 314
43	Laufende Rechnung	7 120	950	704	245	994	68	934	1 162
44	Länder	2 461	346	35	155	518	5	119	87
45	Gemeinden/Gv.	4 783	636	694	93	481	92	815	1 090
46	Kapitalrechnung	8 067	5 055	1 060	23	275	42	727	223
47	Länder	6 007	4 888	21	13	127	12	595	12
48	Gemeinden/Gv.	2 259	196	1 081	17	162	55	138	225
49	abzügl. Zahlungen v. and. Ebenen d. Öff. Gesamthaushalts	23	3	1	3	6	1	2	1
50	Länder	2	-	-	0	-	-	-	-
51	Gemeinden/Gv.	343	65	69	13	24	55	8	28
52	Nettoausgaben	15 164	6 002	1 762	265	1 263	109	1 659	1 384
53	Länder	8 465	5 235	56	167	644	17	714	98
54	Gemeinden/Gv.	6 699	767	1 706	97	619	92	945	1 286
55	Unmittelbare Einnahmen	14 814	2 178	2 682	349	1 384	158	1 554	2 773
56	Länder	4 940	781	478	183	660	30	290	394
57	Gemeinden/Gv.	9 874	1 397	2 204	166	724	129	1 264	2 379
58	Darunter Gebühren, Entgelte	4 144	559	591	196	723	24	566	744
59	Länder	1 164	177	6	144	452	5	50	29
60	Gemeinden/Gv.	2 980	382	585	52	271	19	516	714

**2 Ausgaben und Einnahmen der Länder und Gemeinden/Gv. - Kern- und Extrahaushalte**  
2.2 Ausgaben und Einnahmen ausgewählter Aufgabenbereiche nach Arten und Ländern  
Mill. EUR

Lfd. Nr.	Art der Ausgaben / Einnahmen	Flächenländer						Stadtstaaten		
		Rheinland-Pfalz	Saarland	Sachsen	Sachsen-Anhalt	Schleswig-Holstein	Thüringen	Berlin	Bremen	Hamburg
	<b>1059 Wirtschaftsunternehmen insgesamt</b>									
1	Personalausgaben	173	63	69	25	96	66	74	10	7
2	Länder	120	0	17	2	24	54	74	10	7
3	Gemeinden/Gv.	53	63	53	23	72	12	-	-	-
4	Unterhaltung des unbewegl. Vermögens	14	6	5	1	11	6	104	1	0
5	Länder	-	-	-	-	-	-	104	1	0
6	Gemeinden/Gv.	14	6	5	1	11	6	-	-	-
7	Bewirtschaftung der Grundstücke	22	5	4	2	7	3	5	0	-
8	Länder	-	-	-	-	0	-	5	0	-
9	Gemeinden/Gv.	22	5	4	2	7	3	-	-	-
10	Übriger laufender Sachaufwand	267	58	64	13	162	47	86	4	46
11	Länder	69	2	27	1	49	32	86	4	46
12	Gemeinden/Gv.	199	56	37	12	113	15	-	-	-
13	Baumaßnahmen	77	16	13	4	21	13	0	-	0
14	Länder	1	-	0	0	3	3	0	-	0
15	Gemeinden/Gv.	76	16	13	4	18	9	-	-	-
16	Erwerb von unbeweglichem Sachvermögen	16	11	2	1	22	1	1	0	1
17	Länder	1	-	0	0	15	0	1	0	1
18	Gemeinden/Gv.	14	11	2	0	7	1	-	-	-
19	Erwerb von beweglichem Sachvermögen	16	6	4	1	16	10	3	0	3
20	Länder	4	-	0	0	6	3	3	0	3
21	Gemeinden/Gv.	12	6	3	0	10	7	-	-	-
22	Erwerb von Beteiligungen	99	52	23	0	34	10	5	0	0
23	Länder	54	12	12	0	3	-	5	0	0
24	Gemeinden/Gv.	45	40	11	0	31	10	-	-	-
25	Zahlungen an andere Bereiche	30	2	54	38	8	14	130	61	195
26	Länder	21	1	47	37	0	13	130	61	195
27	Gemeinden/Gv.	9	0	8	1	8	1	-	-	-
28	Unmittelbare Ausgaben	715	219	237	84	375	171	408	75	251
29	Länder	270	16	102	40	100	106	408	75	251
30	Gemeinden/Gv.	444	203	134	44	275	65	-	-	-
31	Zahlungen an Öffentlichen Gesamthaushalt	109	17	46	126	57	27	29	103	47
32	Länder	80	0	18	85	5	-	29	103	47
33	Gemeinden/Gv.	29	17	27	42	52	27	-	-	-
34	Bruttoausgaben	824	236	282	211	432	198	437	178	299
35	Länder	350	16	121	125	105	106	437	178	299
36	Gemeinden/Gv.	474	220	161	86	327	92	-	-	-
37	abzügl. Zahlungen von gleicher Ebene	129	20	47	39	44	34	30	-	29
38	Länder	75	-	27	2	20	16	30	-	29
39	Gemeinden/Gv.	30	8	12	24	18	1	-	-	-
40	Bereinigte Ausgaben	695	216	235	172	388	164	407	178	269
41	Länder	275	16	94	123	85	89	407	178	269
42	Gemeinden/Gv.	444	213	149	62	309	92	-	-	-
43	Laufende Rechnung	505	136	182	150	300	131	392	70	196
44	Länder	207	4	78	103	63	83	392	70	196
45	Gemeinden/Gv.	298	132	106	49	238	60	-	-	-
46	Kapitalrechnung	190	80	52	21	88	33	15	108	73
47	Länder	68	12	16	19	22	6	15	108	73
48	Gemeinden/Gv.	146	80	43	13	71	32	-	-	-
49	abzügl. Zahlungen v. and. Ebenen d. Öff. Gesamthaushalts	1	0	1	1	1	0	-	2	0
50	Länder	-	-	-	1	0	-	-	2	0
51	Gemeinden/Gv.	25	13	9	13	7	17	-	-	-
52	Nettoausgaben	694	215	234	171	387	164	407	176	269
53	Länder	275	16	94	122	85	89	407	176	269
54	Gemeinden/Gv.	419	200	141	49	302	75	-	-	-
55	Unmittelbare Einnahmen	709	85	412	194	469	250	421	76	1 119
56	Länder	169	5	66	33	141	95	421	76	1 119
57	Gemeinden/Gv.	541	80	346	162	328	154	-	-	-
58	Darunter Gebühren, Entgelte	314	24	64	7	171	33	86	8	34
59	Länder	104	0	4	0	51	14	86	8	34
60	Gemeinden/Gv.	211	24	61	7	120	19	-	-	-

**2 Ausgaben und Einnahmen der Länder und Gemeinden/Gv. - Kern- und  
Extrahaushalte**  
2.2 Ausgaben und Einnahmen ausgewählter Aufgabenbereiche nach Arten  
und Ländern  
Mill. EUR

Lfd. Nr.	Art der Ausgaben / Einnahmen	Länder zusammen	Flächenländer						
			Baden- Württem- berg	Bayern	Branden- burg	Hessen	Mecklen- burg- Vorpommern	Nieder- sachsen	Nordrhein- Westfalen
	<b>1060 Land- und forstwirtschaftliche Unternehmen</b>								
1	Personalausgaben	428	108	22	89	42	2	4	-
2	Länder	307	16	-	89	41	-	4	-
3	Gemeinden/Gv.	121	92	22	-	1	2	0	-
4	Unterhaltung des unbewegl. Vermögens	31	10	10	-	1	1	0	-
5	Länder	0	-	-	-	0	-	0	-
6	Gemeinden/Gv.	30	10	10	-	1	1	0	-
7	Bewirtschaftung der Grundstücke	6	2	2	-	0	0	0	-
8	Länder	0	-	-	-	-	-	0	-
9	Gemeinden/Gv.	6	2	2	-	0	0	0	-
10	Übriger laufender Sachaufwand	380	208	19	38	19	1	2	0
11	Länder	278	132	-	38	18	0	2	0
12	Gemeinden/Gv.	103	76	19	-	0	0	0	-
13	Baumaßnahmen	21	11	2	1	0	0	2	-
14	Länder	16	9	-	1	0	-	2	-
15	Gemeinden/Gv.	5	2	2	-	0	0	0	-
16	Erwerb von unbeweglichem Sachvermögen	38	14	2	5	0	2	0	3
17	Länder	33	11	-	5	0	2	-	3
18	Gemeinden/Gv.	5	3	2	-	-	-	0	-
19	Erwerb von beweglichem Sachvermögen	27	12	1	4	2	0	0	-
20	Länder	24	10	-	4	2	-	0	-
21	Gemeinden/Gv.	3	2	1	-	0	0	0	-
22	Erwerb von Beteiligungen	3	0	0	-	-	-	-	-
23	Länder	3	-	-	-	-	-	-	-
24	Gemeinden/Gv.	0	0	0	-	-	-	-	-
25	Zahlungen an andere Bereiche	188	0	1	-	40	0	23	50
26	Länder	187	-	-	-	40	0	23	50
27	Gemeinden/Gv.	1	0	1	-	-	0	0	-
28	Unmittelbare Ausgaben	1 122	366	58	137	105	6	32	53
29	Länder	848	177	-	137	103	2	31	53
30	Gemeinden/Gv.	274	189	58	-	2	4	1	-
31	Zahlungen an Öffentlichen Gesamthaushalt	171	18	3	20	48	5	0	-
32	Länder	147	0	-	20	48	3	-	-
33	Gemeinden/Gv.	25	18	3	-	0	2	0	-
34	Bruttoausgaben	1 293	384	61	156	153	11	32	53
35	Länder	994	177	-	156	151	5	31	53
36	Gemeinden/Gv.	298	207	61	-	2	6	1	-
37	abzügl. Zahlungen von gleicher Ebene	143	31	4	-	30	0	-	-
38	Länder	105	-	-	-	29	-	-	-
39	Gemeinden/Gv.	10	8	0	-	0	0	-	-
40	Bereinigte Ausgaben	1 150	353	57	156	124	11	32	53
41	Länder	890	177	-	156	122	5	31	53
42	Gemeinden/Gv.	288	198	60	-	2	6	1	-
43	Laufende Rechnung	1 045	316	53	144	114	6	29	48
44	Länder	797	148	-	144	113	0	29	48
45	Gemeinden/Gv.	275	191	56	-	2	5	1	-
46	Kapitalrechnung	105	36	4	13	9	5	2	4
47	Länder	93	29	-	13	9	5	2	4
48	Gemeinden/Gv.	14	7	4	-	0	0	0	-
49	abzügl. Zahlungen v. and. Ebenen d. Öff. Gesamthaushalts	0	0	0	-	-	0	-	-
50	Länder	0	-	-	-	-	-	-	-
51	Gemeinden/Gv.	28	23	3	-	0	0	-	-
52	Nettoausgaben	1 150	352	57	156	124	11	32	53
53	Länder	890	177	-	156	122	5	31	53
54	Gemeinden/Gv.	260	175	57	-	2	6	1	-
55	Unmittelbare Einnahmen	1 027	429	143	140	39	6	34	5
56	Länder	678	199	63	140	37	1	33	5
57	Gemeinden/Gv.	349	230	80	-	2	5	1	-
58	Darunter Gebühren, Entgelte	425	166	1	134	11	0	0	-
59	Länder	423	165	-	134	11	-	0	-
60	Gemeinden/Gv.	2	1	1	-	0	0	-	-

**2 Ausgaben und Einnahmen der Länder und Gemeinden/Gv. - Kern- und  
Extrahaushalte**  
2.2 Ausgaben und Einnahmen ausgewählter Aufgabenbereiche nach Arten  
und Ländern  
Mill. EUR

Lfd. Nr.	Art der Ausgaben / Einnahmen	Flächenländer						Stadtstaaten		
		Rheinland- Pfalz	Saarland	Sachsen	Sachsen- Anhalt	Schleswig- Holstein	Thüringen	Berlin	Bremen	Hamburg
	<b>1060 Land- und forstwirtschaftliche Unternehmen</b>									
1	Personalausgaben	116	-	1	1	9	34	-	-	-
2	Länder	115	-	-	-	9	32	-	-	-
3	Gemeinden/Gv.	1	-	1	1	-	2	-	-	-
4	Unterhaltung des unbewegl. Vermögens	1	-	2	1	0	5	-	-	0
5	Länder	-	-	-	-	-	-	-	-	0
6	Gemeinden/Gv.	1	-	2	1	0	5	-	-	-
7	Bewirtschaftung der Grundstücke	0	-	0	0	0	1	-	-	-
8	Länder	-	-	-	-	-	-	-	-	-
9	Gemeinden/Gv.	0	-	0	0	0	1	-	-	-
10	Übriger laufender Sachaufwand	57	2	1	1	8	25	-	-	-
11	Länder	56	2	-	-	8	21	-	-	-
12	Gemeinden/Gv.	0	-	1	1	0	4	-	-	-
13	Baumaßnahmen	0	-	0	0	0	4	-	-	0
14	Länder	0	-	-	-	0	3	-	-	0
15	Gemeinden/Gv.	-	-	0	0	0	1	-	-	-
16	Erwerb von unbeweglichem Sachvermögen	1	-	0	0	12	0	-	-	-
17	Länder	1	-	-	-	12	-	-	-	-
18	Gemeinden/Gv.	0	-	0	0	-	0	-	-	-
19	Erwerb von beweglichem Sachvermögen	4	-	0	0	2	3	-	-	0
20	Länder	4	-	-	-	2	2	-	-	0
21	Gemeinden/Gv.	-	-	0	0	-	0	-	-	-
22	Erwerb von Beteiligungen	-	-	-	-	3	-	-	-	-
23	Länder	-	-	-	-	3	-	-	-	-
24	Gemeinden/Gv.	-	-	-	-	-	-	-	-	-
25	Zahlungen an andere Bereiche	1	1	47	25	-	0	-	-	-
26	Länder	1	1	47	25	-	0	-	-	-
27	Gemeinden/Gv.	-	-	0	0	-	0	-	-	-
28	Unmittelbare Ausgaben	179	4	51	27	34	71	-	-	0
29	Länder	177	4	47	25	34	59	-	-	0
30	Gemeinden/Gv.	2	-	4	2	0	12	-	-	-
31	Zahlungen an Öffentlichen Gesamthaushalt	71	0	0	0	5	1	-	-	-
32	Länder	70	0	-	-	5	-	-	-	-
33	Gemeinden/Gv.	1	-	0	0	0	1	-	-	-
34	Bruttoausgaben	250	4	51	28	40	72	-	-	0
35	Länder	247	4	47	25	39	59	-	-	0
36	Gemeinden/Gv.	3	-	5	3	0	12	-	-	-
37	abzügl. Zahlungen von gleicher Ebene	71	-	0	0	5	1	-	-	-
38	Länder	70	-	-	-	5	-	-	-	-
39	Gemeinden/Gv.	1	-	0	-	-	0	-	-	-
40	Bereinigte Ausgaben	178	4	51	27	34	71	-	-	0
41	Länder	177	4	47	25	34	59	-	-	0
42	Gemeinden/Gv.	2	-	5	3	0	12	-	-	-
43	Laufende Rechnung	173	3	46	25	22	64	-	-	0
44	Länder	171	3	42	23	22	53	-	-	0
45	Gemeinden/Gv.	2	-	4	3	0	11	-	-	-
46	Kapitalrechnung	6	0	5	2	12	6	-	-	0
47	Länder	6	0	5	2	12	6	-	-	0
48	Gemeinden/Gv.	0	-	0	0	0	1	-	-	-
49	abzügl. Zahlungen v. and. Ebenen d. Öff. Gesamthaushalts	-	-	0	-	-	0	-	-	0
50	Länder	-	-	-	-	-	-	-	-	0
51	Gemeinden/Gv.	0	-	0	0	0	1	-	-	-
52	Nettoausgaben	178	4	51	27	34	71	-	-	0
53	Länder	177	4	47	25	34	59	-	-	0
54	Gemeinden/Gv.	1	-	4	2	0	11	-	-	-
55	Unmittelbare Einnahmen	106	-	7	9	26	84	-	-	0
56	Länder	104	-	0	6	26	64	-	-	0
57	Gemeinden/Gv.	2	-	7	3	0	20	-	-	-
58	Darunter Gebühren, Entgelte	100	-	0	0	13	0	-	-	-
59	Länder	100	-	-	-	13	-	-	-	-
60	Gemeinden/Gv.	-	-	0	0	-	0	-	-	-

**2 Ausgaben und Einnahmen der Länder und Gemeinden/Gv. - Kern- und  
Extrahaushalte**  
2.2 Ausgaben und Einnahmen ausgewählter Aufgabenbereiche nach Arten  
und Ländern  
Mill. EUR

Lfd. Nr.	Art der Ausgaben / Einnahmen	Länder zusammen	Flächenländer						
			Baden- Württem- berg	Bayern	Branden- burg	Hessen	Mecklen- burg- Vorpommern	Nieder- sachsen	Nordrhein- Westfalen
	<b>1061 Versorgungsunternehmen</b>								
1	Personalausgaben	77	4	46	0	15	0	2	6
2	Länder	0	-	-	-	-	-	-	-
3	Gemeinden/Gv.	77	4	46	0	15	0	2	6
4	Unterhaltung des unbewegl. Vermögens	166	10	35	0	12	0	1	1
5	Länder	104	-	-	-	-	-	-	-
6	Gemeinden/Gv.	63	10	35	0	12	0	1	1
7	Bewirtschaftung der Grundstücke	24	3	5	0	9	1	1	1
8	Länder	-	-	-	-	-	-	-	-
9	Gemeinden/Gv.	24	3	5	0	9	1	1	1
10	Übriger laufender Sachaufwand	305	36	215	2	19	2	8	9
11	Länder	1	1	-	-	-	-	-	-
12	Gemeinden/Gv.	304	36	215	2	19	2	8	9
13	Baumaßnahmen	251	46	161	1	22	1	4	2
14	Länder	0	-	-	-	-	-	-	-
15	Gemeinden/Gv.	251	46	161	1	22	1	4	2
16	Erwerb von unbeweglichem Sachvermögen	5	0	1	0	3	0	0	-
17	Länder	0	-	-	-	-	-	-	-
18	Gemeinden/Gv.	5	0	1	0	3	0	0	-
19	Erwerb von beweglichem Sachvermögen	15	2	8	0	1	2	0	0
20	Länder	0	-	-	-	-	-	-	-
21	Gemeinden/Gv.	14	2	8	0	1	2	0	0
22	Erwerb von Beteiligungen	4 950	4 868	36	0	8	0	3	3
23	Länder	4 849	4 849	-	-	-	-	-	-
24	Gemeinden/Gv.	101	20	36	0	8	0	3	3
25	Zahlungen an andere Bereiche	63	2	1	0	1	0	1	0
26	Länder	51	-	-	-	-	-	-	-
27	Gemeinden/Gv.	11	2	1	0	1	0	1	0
28	Unmittelbare Ausgaben	5 855	4 972	508	4	90	5	21	21
29	Länder	5 005	4 849	-	-	-	-	-	-
30	Gemeinden/Gv.	850	122	508	4	90	5	21	21
31	Zahlungen an Öffentlichen Gesamthaushalt	370	216	48	33	26	1	4	18
32	Länder	179	178	-	-	-	-	-	-
33	Gemeinden/Gv.	191	37	48	33	26	1	4	18
34	Bruttoausgaben	6 225	5 187	556	37	116	6	24	39
35	Länder	5 184	5 028	-	-	-	-	-	-
36	Gemeinden/Gv.	1 041	160	556	37	116	6	24	39
37	abzügl. Zahlungen von gleicher Ebene	95	21	32	2	9	1	3	15
38	Länder	-	-	-	-	-	-	-	-
39	Gemeinden/Gv.	67	12	20	1	8	0	3	15
40	Bereinigte Ausgaben	6 130	5 166	524	35	107	5	21	24
41	Länder	5 184	5 028	-	-	-	-	-	-
42	Gemeinden/Gv.	974	148	536	37	108	6	21	24
43	Laufende Rechnung	872	247	311	34	69	3	13	17
44	Länder	322	179	-	-	-	-	-	-
45	Gemeinden/Gv.	552	69	312	35	69	3	13	17
46	Kapitalrechnung	5 258	4 919	213	1	38	3	8	7
47	Länder	4 861	4 849	-	-	-	-	-	-
48	Gemeinden/Gv.	422	79	225	2	39	3	8	7
49	abzügl. Zahlungen v. and. Ebenen d. Öff. Gesamthaushalts	2	1	0	0	1	0	0	0
50	Länder	-	-	-	-	-	-	-	-
51	Gemeinden/Gv.	30	10	12	2	2	1	0	0
52	Nettoausgaben	6 128	5 166	524	35	106	5	21	24
53	Länder	5 184	5 028	-	-	-	-	-	-
54	Gemeinden/Gv.	944	138	524	35	106	5	21	24
55	Unmittelbare Einnahmen	4 601	890	821	111	349	46	327	921
56	Länder	807	358	-	-	-	-	-	-
57	Gemeinden/Gv.	3 794	532	821	111	349	46	327	921
58	Darunter Gebühren, Entgelte	650	100	388	29	90	1	13	4
59	Länder	0	-	-	-	-	-	-	-
60	Gemeinden/Gv.	650	100	388	29	90	1	13	4



**2 Ausgaben und Einnahmen der Länder und Gemeinden/Gv. - Kern- und  
Extrahaushalte**  
2.2 Ausgaben und Einnahmen ausgewählter Aufgabenbereiche nach Arten  
und Ländern  
Mill. EUR

Lfd. Nr.	Art der Ausgaben / Einnahmen	Flächenländer						Stadtstaaten		
		Rheinland- Pfalz	Saarland	Sachsen	Sachsen- Anhalt	Schleswig- Holstein	Thüringen	Berlin	Bremen	Hamburg
	<b>1061 Versorgungsunternehmen</b>									
1	Personalausgaben	2	0	0	0	1	0	-	-	-
2	Länder	-	-	-	0	-	-	-	-	-
3	Gemeinden/Gv.	2	0	0	0	1	0	-	-	-
4	Unterhaltung des unbewegl. Vermögens	0	-	0	0	2	0	104	-	0
5	Länder	-	-	-	-	-	-	104	-	0
6	Gemeinden/Gv.	0	-	0	0	2	0	-	-	-
7	Bewirtschaftung der Grundstücke	0	0	1	0	3	0	-	-	-
8	Länder	-	-	-	-	-	-	-	-	-
9	Gemeinden/Gv.	0	0	1	0	3	0	-	-	-
10	Übriger laufender Sachaufwand	3	0	4	2	5	1	-	-	-
11	Länder	-	-	-	0	-	-	-	-	-
12	Gemeinden/Gv.	3	0	4	1	5	1	-	-	-
13	Baumaßnahmen	5	-	2	0	5	2	-	-	-
14	Länder	-	-	-	0	-	-	-	-	-
15	Gemeinden/Gv.	5	-	2	0	5	2	-	-	-
16	Erwerb von unbeweglichem Sachvermögen	0	-	0	0	0	0	-	-	-
17	Länder	-	-	-	0	-	-	-	-	-
18	Gemeinden/Gv.	0	-	0	-	0	0	-	-	-
19	Erwerb von beweglichem Sachvermögen	1	0	0	0	0	0	-	-	-
20	Länder	-	-	-	0	-	-	-	-	-
21	Gemeinden/Gv.	1	0	0	-	0	0	-	-	-
22	Erwerb von Beteiligungen	0	0	0	0	29	1	-	-	-
23	Länder	-	-	-	-	-	-	-	-	-
24	Gemeinden/Gv.	0	0	0	0	29	1	-	-	-
25	Zahlungen an andere Bereiche	3	0	0	0	2	0	-	51	-
26	Länder	-	-	-	-	-	-	-	51	-
27	Gemeinden/Gv.	3	0	0	0	2	0	-	-	-
28	Unmittelbare Ausgaben	14	1	8	3	48	5	104	51	0
29	Länder	-	-	-	1	-	-	104	51	0
30	Gemeinden/Gv.	14	1	8	2	48	5	-	-	-
31	Zahlungen an Öffentlichen Gesamthaushalt	5	0	7	4	6	2	-	1	-
32	Länder	-	-	-	-	-	-	-	1	-
33	Gemeinden/Gv.	5	0	7	4	6	2	-	-	-
34	Bruttoausgaben	19	1	14	7	55	7	104	52	0
35	Länder	-	-	-	1	-	-	104	52	0
36	Gemeinden/Gv.	19	1	14	6	55	7	-	-	-
37	abzügl. Zahlungen von gleicher Ebene	5	1	1	2	2	1	-	-	-
38	Länder	-	-	-	-	-	-	-	-	-
39	Gemeinden/Gv.	5	1	1	0	1	0	-	-	-
40	Bereinigte Ausgaben	14	0	13	5	53	6	104	52	0
41	Länder	-	-	-	1	-	-	104	52	0
42	Gemeinden/Gv.	14	0	13	6	53	7	-	-	-
43	Laufende Rechnung	0	1	10	4	16	3	104	40	0
44	Länder	-	-	-	0	-	-	104	40	0
45	Gemeinden/Gv.	0	1	10	5	16	3	-	-	-
46	Kapitalrechnung	14	0	3	1	37	3	-	12	-
47	Länder	-	-	-	0	-	-	-	12	-
48	Gemeinden/Gv.	14	0	3	1	37	4	-	-	-
49	abzügl. Zahlungen v. and. Ebenen d. Öff. Gesamthaushalts	0	0	0	-	0	0	-	-	-
50	Länder	-	-	-	-	-	-	-	-	-
51	Gemeinden/Gv.	0	0	0	2	0	1	-	-	-
52	Nettoausgaben	14	0	13	5	53	6	104	52	0
53	Länder	-	-	-	1	-	-	104	52	0
54	Gemeinden/Gv.	14	0	13	4	53	6	-	-	-
55	Unmittelbare Einnahmen	194	19	196	100	95	83	279	45	125
56	Länder	-	-	-	0	-	-	279	45	125
57	Gemeinden/Gv.	194	19	196	100	95	83	-	-	-
58	Darunter Gebühren, Entgelte	1	-	4	2	15	2	-	-	-
59	Länder	-	-	-	0	-	-	-	-	-
60	Gemeinden/Gv.	1	-	4	1	15	2	-	-	-

**2 Ausgaben und Einnahmen der Länder und Gemeinden/Gv. - Kern- und  
Extrahaushalte**  
2.2 Ausgaben und Einnahmen ausgewählter Aufgabenbereiche nach Arten  
und Ländern  
Mill. EUR

Lfd. Nr.	Art der Ausgaben / Einnahmen	Länder zusammen	Flächenländer						
			Baden- Württem- berg	Bayern	Branden- burg	Hessen	Mecklen- burg- Vorpommern	Nieder- sachsen	Nordrhein- Westfalen
	<b>1062 Verkehrsunternehmen</b>								
1	Personalausgaben	87	0	4	0	4	0	29	1
2	Länder	58	-	-	-	2	-	28	-
3	Gemeinden/Gv.	29	0	4	0	1	0	1	1
4	Unterhaltung des unbewegl. Vermögens	5	0	1	0	0	0	0	0
5	Länder	1	-	-	-	-	-	-	-
6	Gemeinden/Gv.	4	0	1	0	0	0	0	0
7	Bewirtschaftung der Grundstücke	2	0	0	0	0	0	0	0
8	Länder	0	-	-	-	-	-	-	-
9	Gemeinden/Gv.	2	0	0	0	0	0	0	0
10	Übriger laufender Sachaufwand	105	1	6	1	5	0	37	1
11	Länder	79	-	-	-	3	-	32	-
12	Gemeinden/Gv.	26	1	6	1	2	0	5	1
13	Baumaßnahmen	86	2	23	3	24	12	17	1
14	Länder	40	-	-	-	20	-	17	-
15	Gemeinden/Gv.	46	2	23	3	4	12	0	1
16	Erwerb von unbeweglichem Sachvermögen	61	-	0	0	20	1	36	-
17	Länder	59	-	-	-	20	-	36	-
18	Gemeinden/Gv.	2	-	0	0	0	1	0	-
19	Erwerb von beweglichem Sachvermögen	43	0	0	0	20	1	18	0
20	Länder	41	-	-	-	20	-	18	-
21	Gemeinden/Gv.	2	0	0	0	0	1	0	0
22	Erwerb von Beteiligungen	20	7	4	-	-	-	-	0
23	Länder	13	5	-	-	-	-	-	-
24	Gemeinden/Gv.	7	2	4	-	-	-	-	0
25	Zahlungen an andere Bereiche	154	7	1	0	4	1	1	0
26	Länder	145	7	0	-	0	0	1	0
27	Gemeinden/Gv.	9	1	1	0	4	1	0	0
28	Unmittelbare Ausgaben	562	18	41	4	76	16	138	3
29	Länder	435	12	0	-	64	0	131	0
30	Gemeinden/Gv.	127	6	40	4	11	16	7	3
31	Zahlungen an Öffentlichen Gesamthaushalt	170	4	10	0	1	5	36	1
32	Länder	126	-	-	-	-	-	34	-
33	Gemeinden/Gv.	44	4	10	0	1	5	3	1
34	Bruttoausgaben	732	22	51	4	76	21	174	4
35	Länder	561	12	0	-	64	0	165	0
36	Gemeinden/Gv.	170	10	50	4	12	21	9	4
37	abzügl. Zahlungen von gleicher Ebene	112	1	50	1	0	6	4	4
38	Länder	30	-	-	-	-	-	1	-
39	Gemeinden/Gv.	49	1	37	0	0	0	3	1
40	Bereinigte Ausgaben	619	21	0	4	76	15	171	0
41	Länder	531	12	0	-	64	0	164	0
42	Gemeinden/Gv.	121	10	13	4	12	21	7	3
43	Laufende Rechnung	310	11	- 21	2	10	3	78	3
44	Länder	267	6	0	-	5	0	73	0
45	Gemeinden/Gv.	58	5	- 17	2	5	6	6	3
46	Kapitalrechnung	310	10	21	2	67	12	92	- 3
47	Länder	264	6	-	-	59	-	92	0
48	Gemeinden/Gv.	63	5	30	3	8	15	1	0
49	abzügl. Zahlungen v. and. Ebenen d. Öff. Gesamthaushalts	5	0	-	2	0	1	-	-
50	Länder	2	-	-	0	-	-	-	-
51	Gemeinden/Gv.	36	1	14	2	0	6	0	3
52	Nettoausgaben	614	21	0	2	76	14	171	0
53	Länder	529	12	0	0	64	0	164	0
54	Gemeinden/Gv.	85	9	0	2	12	14	6	0
55	Unmittelbare Einnahmen	264	2	91	5	7	7	62	2
56	Länder	212	-	79	-	2	-	58	-
57	Gemeinden/Gv.	52	2	12	5	5	7	4	2
58	Darunter Gebühren, Entgelte	104	0	3	0	3	1	49	0
59	Länder	84	-	-	-	1	-	47	-
60	Gemeinden/Gv.	20	0	3	0	2	1	3	0

**2 Ausgaben und Einnahmen der Länder und Gemeinden/Gv. - Kern- und  
Extrahaushalte**  
2.2 Ausgaben und Einnahmen ausgewählter Aufgabenbereiche nach Arten  
und Ländern  
Mill. EUR

Lfd. Nr.	Art der Ausgaben / Einnahmen	Flächenländer						Stadtstaaten		
		Rheinland- Pfalz	Saarland	Sachsen	Sachsen- Anhalt	Schleswig- Holstein	Thüringen	Berlin	Bremen	Hamburg
	<b>1062 Verkehrsunternehmen</b>									
1	Personalausgaben	3	0	19	2	15	0	5	5	-
2	Länder	3	-	-	2	14	-	5	5	-
3	Gemeinden/Gv.	0	0	19	1	1	0	-	-	-
4	Unterhaltung des unbewegl. Vermögens	0	0	1	0	0	0	-	1	-
5	Länder	-	-	-	-	-	-	-	1	-
6	Gemeinden/Gv.	0	0	1	0	0	0	-	-	-
7	Bewirtschaftung der Grundstücke	0	0	0	0	0	0	-	0	-
8	Länder	-	-	-	-	-	-	-	0	-
9	Gemeinden/Gv.	0	0	0	0	0	0	-	-	-
10	Übriger laufender Sachaufwand	4	0	1	1	28	2	8	1	9
11	Länder	4	-	-	1	21	-	8	1	9
12	Gemeinden/Gv.	0	0	1	0	7	2	-	-	-
13	Baumaßnahmen	1	-	1	1	3	0	-	-	-
14	Länder	0	-	-	0	3	-	-	-	-
15	Gemeinden/Gv.	0	-	1	1	0	0	-	-	-
16	Erwerb von unbeweglichem Sachvermögen	1	-	0	0	3	-	0	-	-
17	Länder	1	-	-	0	3	-	0	-	-
18	Gemeinden/Gv.	0	-	0	-	0	-	-	-	-
19	Erwerb von beweglichem Sachvermögen	1	-	0	0	3	-	0	0	-
20	Länder	1	-	-	-	3	-	0	0	-
21	Gemeinden/Gv.	-	-	0	0	1	-	-	-	-
22	Erwerb von Beteiligungen	-	8	0	-	-	0	-	-	-
23	Länder	-	8	-	-	-	-	-	-	-
24	Gemeinden/Gv.	-	-	0	-	-	0	-	-	-
25	Zahlungen an andere Bereiche	0	-	1	1	0	7	121	5	2
26	Länder	-	-	-	1	0	7	121	5	2
27	Gemeinden/Gv.	0	-	1	0	0	0	-	-	-
28	Unmittelbare Ausgaben	10	8	25	5	52	9	134	12	11
29	Länder	9	8	-	3	43	7	134	12	11
30	Gemeinden/Gv.	1	0	25	2	9	2	-	-	-
31	Zahlungen an Öffentlichen Gesamthaushalt	0	-	2	1	6	9	-	92	1
32	Länder	-	-	-	-	0	-	-	92	1
33	Gemeinden/Gv.	0	-	2	1	6	9	-	-	-
34	Bruttoausgaben	10	8	28	6	59	19	134	104	12
35	Länder	9	8	-	3	43	7	134	104	12
36	Gemeinden/Gv.	1	0	28	3	15	11	-	-	-
37	abzügl. Zahlungen von gleicher Ebene	5	-	2	3	20	8	1	-	6
38	Länder	5	-	-	2	15	-	1	-	6
39	Gemeinden/Gv.	0	-	2	0	5	0	-	-	-
40	Bereinigte Ausgaben	4	8	25	4	38	10	133	104	6
41	Länder	4	8	-	1	28	7	133	104	6
42	Gemeinden/Gv.	1	0	26	3	10	11	-	-	-
43	Laufende Rechnung	3	0	23	3	31	10	132	15	6
44	Länder	2	-	-	0	20	7	132	15	6
45	Gemeinden/Gv.	1	0	23	3	11	11	-	-	-
46	Kapitalrechnung	2	8	2	1	7	0	0	88	-
47	Länder	2	8	-	1	8	0	0	88	-
48	Gemeinden/Gv.	0	-	3	0	- 1	0	-	-	-
49	abzügl. Zahlungen v. and. Ebenen d. Öff. Gesamthaushalts	-	-	0	1	-	-	-	2	-
50	Länder	-	-	-	1	-	-	-	2	-
51	Gemeinden/Gv.	0	-	1	0	0	8	-	-	-
52	Nettoausgaben	4	8	25	3	38	10	133	102	6
53	Länder	4	8	-	0	28	7	133	102	6
54	Gemeinden/Gv.	1	0	25	3	10	3	-	-	-
55	Unmittelbare Einnahmen	5	-	5	1	37	2	11	12	16
56	Länder	4	-	-	0	31	-	11	12	16
57	Gemeinden/Gv.	1	-	5	1	6	2	-	-	-
58	Darunter Gebühren, Entgelte	2	-	3	1	23	0	1	1	15
59	Länder	2	-	-	0	17	-	1	1	15
60	Gemeinden/Gv.	0	-	3	1	6	0	-	-	-

**2 Ausgaben und Einnahmen der Länder und Gemeinden/Gv. - Kern- und Extrahaushalte**  
2.2 Ausgaben und Einnahmen ausgewählter Aufgabenbereiche nach Arten und Ländern  
Mill. EUR

Lfd. Nr.	Art der Ausgaben / Einnahmen	Länder zusammen	Flächenländer						
			Baden-Württemberg	Bayern	Brandenburg	Hessen	Mecklenburg-Vorpommern	Niedersachsen	Nordrhein-Westfalen
	<b>1063 Sonstige Wirtschaftsunternehmen</b>								
1	Personalausgaben	1 423	155	133	18	170	24	259	293
2	Länder	192	4	8	7	46	3	0	2
3	Gemeinden/Gv.	1 231	152	125	11	125	21	259	291
4	Unterhaltung des unbewegl. Vermögens	94	10	10	4	19	1	10	12
5	Länder	-	-	-	-	-	-	-	-
6	Gemeinden/Gv.	94	10	10	4	19	1	10	12
7	Bewirtschaftung der Grundstücke	142	13	11	9	29	2	13	25
8	Länder	5	-	-	-	-	-	-	-
9	Gemeinden/Gv.	138	13	11	9	29	2	13	25
10	Übriger laufender Sachaufwand	2 368	176	147	15	450	16	422	557
11	Länder	601	6	22	4	353	3	3	26
12	Gemeinden/Gv.	1 767	170	124	11	97	13	419	532
13	Baumaßnahmen	469	59	57	15	100	1	25	96
14	Länder	40	3	-	-	36	-	-	-
15	Gemeinden/Gv.	430	56	57	15	64	1	25	96
16	Erwerb von unbeweglichem Sachvermögen	157	7	4	0	31	1	15	60
17	Länder	17	0	0	-	13	0	-	1
18	Gemeinden/Gv.	140	7	4	0	19	1	15	59
19	Erwerb von beweglichem Sachvermögen	194	15	7	1	18	2	43	64
20	Länder	17	1	0	0	7	0	-	0
21	Gemeinden/Gv.	177	14	6	1	11	2	43	63
22	Erwerb von Beteiligungen	1 559	26	757	0	16	7	526	44
23	Länder	600	-	19	-	-	7	500	-
24	Gemeinden/Gv.	959	26	739	0	16	0	26	44
25	Zahlungen an andere Bereiche	471	14	47	2	5	4	28	110
26	Länder	285	4	19	-	1	-	15	4
27	Gemeinden/Gv.	186	10	28	2	4	4	13	105
28	Unmittelbare Ausgaben	6 878	476	1 172	66	838	58	1 341	1 260
29	Länder	1 757	18	68	11	455	14	518	33
30	Gemeinden/Gv.	5 121	458	1 104	54	383	44	823	1 227
31	Zahlungen an Öffentlichen Gesamthaushalt	1 264	63	101	27	191	84	129	321
32	Länder	224	-	0	-	10	-	1	14
33	Gemeinden/Gv.	1 040	63	101	27	180	84	128	307
34	Bruttoausgaben	8 143	539	1 273	92	1 029	142	1 471	1 581
35	Länder	1 982	18	68	11	466	14	519	47
36	Gemeinden/Gv.	6 161	521	1 205	81	563	129	952	1 534
37	abzügl. Zahlungen von gleicher Ebene	854	73	91	20	66	63	33	272
38	Länder	118	-	12	-	8	2	-	1
39	Gemeinden/Gv.	502	44	40	12	43	14	27	247
40	Bereinigte Ausgaben	7 288	466	1 182	73	963	79	1 438	1 309
41	Länder	1 863	18	56	11	458	12	519	45
42	Gemeinden/Gv.	5 659	476	1 165	69	521	115	925	1 287
43	Laufende Rechnung	4 894	375	360	65	802	57	813	1 094
44	Länder	1 074	14	35	11	400	4	18	38
45	Gemeinden/Gv.	3 898	371	343	57	405	78	796	1 070
46	Kapitalrechnung	2 395	90	822	7	161	22	624	214
47	Länder	789	5	21	0	58	7	501	7
48	Gemeinden/Gv.	1 761	105	822	12	115	37	129	217
49	abzügl. Zahlungen v. and. Ebenen d. Öff. Gesamthaushalts	15	2	1	1	6	0	2	0
50	Länder	0	-	-	-	-	-	-	-
51	Gemeinden/Gv.	248	32	40	9	22	48	8	25
52	Nettoausgaben	7 273	463	1 181	71	957	79	1 436	1 308
53	Länder	1 863	18	56	11	458	12	519	45
54	Gemeinden/Gv.	5 410	445	1 125	60	499	67	917	1 263
55	Unmittelbare Einnahmen	8 922	856	1 627	94	989	99	1 132	1 845
56	Länder	3 243	224	335	43	621	28	198	389
57	Gemeinden/Gv.	5 680	632	1 291	50	368	71	933	1 456
58	Darunter Gebühren, Entgelte	2 965	293	199	32	618	22	504	739
59	Länder	656	13	6	10	440	5	3	29
60	Gemeinden/Gv.	2 309	280	194	23	178	17	501	710

**2 Ausgaben und Einnahmen der Länder und Gemeinden/Gv. - Kern- und Extrahaushalte**  
2.2 Ausgaben und Einnahmen ausgewählter Aufgabenbereiche nach Arten und Ländern  
Mill. EUR

Lfd. Nr.	Art der Ausgaben / Einnahmen	Flächenländer						Stadtstaaten		
		Rheinland-Pfalz	Saarland	Sachsen	Sachsen-Anhalt	Schleswig-Holstein	Thüringen	Berlin	Bremen	Hamburg
	<b>1063 Sonstige Wirtschaftsunternehmen</b>									
1	Personalausgaben	53	63	49	21	70	32	70	5	7
2	Länder	2	0	17	-	1	22	70	5	7
3	Gemeinden/Gv.	51	63	32	21	70	10	-	-	-
4	Unterhaltung des unbewegl. Vermögens	13	6	1	0	8	1	-	-	-
5	Länder	-	-	-	-	-	-	-	-	-
6	Gemeinden/Gv.	13	6	1	0	8	1	-	-	-
7	Bewirtschaftung der Grundstücke	22	5	2	1	4	2	5	-	-
8	Länder	-	-	-	-	0	-	5	-	-
9	Gemeinden/Gv.	22	5	2	1	4	2	-	-	-
10	Übriger laufender Sachaufwand	203	56	57	10	121	20	78	2	36
11	Länder	8	0	27	-	19	11	78	2	36
12	Gemeinden/Gv.	195	56	30	10	102	9	-	-	-
13	Baumaßnahmen	71	16	9	3	12	6	0	-	0
14	Länder	0	-	0	-	0	-	0	-	0
15	Gemeinden/Gv.	71	16	9	3	12	6	-	-	-
16	Erwerb von unbeweglichem Sachvermögen	14	11	2	0	7	1	1	0	1
17	Länder	0	-	0	-	0	0	1	0	1
18	Gemeinden/Gv.	14	11	2	0	6	1	-	-	-
19	Erwerb von beweglichem Sachvermögen	11	6	3	0	11	8	2	0	3
20	Länder	0	-	0	-	2	1	2	0	3
21	Gemeinden/Gv.	11	6	3	0	9	7	-	-	-
22	Erwerb von Beteiligungen	99	44	22	0	2	9	5	0	0
23	Länder	54	3	12	0	-	-	5	0	0
24	Gemeinden/Gv.	45	40	11	0	2	9	-	-	-
25	Zahlungen an andere Bereiche	26	0	6	12	5	7	8	4	193
26	Länder	21	-	-	12	-	5	8	4	193
27	Gemeinden/Gv.	6	0	6	0	5	1	-	-	-
28	Unmittelbare Ausgaben	512	206	153	49	240	86	171	12	240
29	Länder	85	4	56	12	23	39	171	12	240
30	Gemeinden/Gv.	427	202	97	37	217	47	-	-	-
31	Zahlungen an Öffentlichen Gesamthaushalt	33	17	36	121	40	15	29	11	47
32	Länder	9	-	18	85	-	-	29	11	47
33	Gemeinden/Gv.	23	17	18	36	40	15	-	-	-
34	Bruttoausgaben	545	223	189	170	280	101	200	23	287
35	Länder	94	4	74	96	23	39	200	23	287
36	Gemeinden/Gv.	451	219	115	73	257	62	-	-	-
37	abzügl. Zahlungen von gleicher Ebene	47	19	43	34	17	23	29	-	23
38	Länder	-	-	27	-	-	16	29	-	23
39	Gemeinden/Gv.	24	7	9	23	12	0	-	-	-
40	Bereinigte Ausgaben	498	203	145	136	263	78	171	23	263
41	Länder	94	4	47	96	23	23	171	23	263
42	Gemeinden/Gv.	427	212	105	50	245	61	-	-	-
43	Laufende Rechnung	329	132	103	119	230	53	156	15	190
44	Länder	34	0	36	80	20	22	156	15	190
45	Gemeinden/Gv.	295	132	67	39	210	35	-	-	-
46	Kapitalrechnung	169	72	42	17	33	24	15	7	73
47	Länder	60	3	11	16	3	0	15	7	73
48	Gemeinden/Gv.	131	80	38	11	35	27	-	-	-
49	abzügl. Zahlungen v. and. Ebenen d. Öff. Gesamthaushalts	1	0	1	0	1	0	-	-	-
50	Länder	-	-	-	-	0	-	-	-	-
51	Gemeinden/Gv.	24	13	7	10	6	6	-	-	-
52	Nettoausgaben	497	203	145	136	263	78	171	23	263
53	Länder	94	4	47	96	23	23	171	23	263
54	Gemeinden/Gv.	403	199	98	40	239	55	-	-	-
55	Unmittelbare Einnahmen	404	66	205	84	311	82	131	19	979
56	Länder	61	5	66	27	84	32	131	19	979
57	Gemeinden/Gv.	343	61	139	58	227	50	-	-	-
58	Darunter Gebühren, Entgelte	210	24	57	5	120	32	85	7	18
59	Länder	2	0	4	-	21	14	85	7	18
60	Gemeinden/Gv.	209	24	53	5	99	17	-	-	-

**2 Ausgaben und Einnahmen der Länder und Gemeinden/Gv. - Kern- und  
Extrahaushalte**  
2.2 Ausgaben und Einnahmen ausgewählter Aufgabenbereiche nach Arten  
und Ländern  
Mill. EUR

Lfd. Nr.	Art der Ausgaben / Einnahmen	Länder zusammen	Flächenländer						
			Baden- Württem- berg	Bayern	Branden- burg	Hessen	Mecklen- burg- Vorpommern	Nieder- sachsen	Nordrhein- Westfalen
	<b>1064 Allgemeines Grund- und Kapitalvermögen, Sonderevermögen</b>								
1	Personalausgaben	147	24	21	-	1	1	0	9
2	Länder	91	-	-	-	-	-	-	9
3	Gemeinden/Gv.	56	24	21	-	1	1	0	-
4	Unterhaltung des unbewegl. Vermögens	401	213	48	8	4	8	36	1
5	Länder	272	169	4	8	3	-	34	1
6	Gemeinden/Gv.	129	44	44	-	1	8	2	-
7	Bewirtschaftung der Grundstücke	482	249	65	2	1	21	3	1
8	Länder	249	184	2	2	-	-	-	1
9	Gemeinden/Gv.	232	65	63	-	1	21	3	-
10	Übriger laufender Sachaufwand	1 272	639	44	16	2	4	1	166
11	Länder	1 164	599	1	16	1	-	0	166
12	Gemeinden/Gv.	108	40	43	-	1	4	1	-
13	Baumaßnahmen	809	209	245	5	13	24	51	10
14	Länder	348	127	3	5	12	-	46	10
15	Gemeinden/Gv.	461	82	242	-	1	24	5	-
16	Erwerb von unbeweglichem Sachvermögen	938	380	297	3	5	12	45	20
17	Länder	232	26	38	3	0	-	31	20
18	Gemeinden/Gv.	705	354	259	-	5	12	14	-
19	Erwerb von beweglichem Sachvermögen	79	6	14	-	-	0	1	0
20	Länder	58	0	-	-	-	-	1	0
21	Gemeinden/Gv.	21	5	14	-	-	0	0	-
22	Erwerb von Beteiligungen	2 652	13	269	4	0	6	-	1 470
23	Länder	2 558	5	188	4	0	5	-	1 470
24	Gemeinden/Gv.	94	9	81	-	-	1	-	-
25	Zahlungen an andere Bereiche	137	10	9	0	17	1	0	1
26	Länder	97	2	1	0	1	-	-	1
27	Gemeinden/Gv.	40	8	9	-	15	1	0	-
28	Unmittelbare Ausgaben	6 917	1 742	1 013	38	44	77	138	1 676
29	Länder	5 070	1 113	238	38	18	5	112	1 676
30	Gemeinden/Gv.	1 847	629	775	-	26	72	25	-
31	Zahlungen an Öffentlichen Gesamthaushalt	3 778	711	402	34	166	19	66	444
32	Länder	3 710	704	368	34	164	14	65	444
33	Gemeinden/Gv.	68	7	34	-	1	5	1	-
34	Bruttoausgaben	10 695	2 453	1 414	72	209	96	204	2 121
35	Länder	8 780	1 817	606	72	182	19	178	2 121
36	Gemeinden/Gv.	1 915	636	808	-	27	77	26	-
37	abzügl. Zahlungen von gleicher Ebene	4 124	644	406	60	162	25	137	444
38	Länder	3 990	621	364	60	155	18	136	444
39	Gemeinden/Gv.	22	8	6	-	0	1	0	-
40	Bereinigte Ausgaben	6 571	1 809	1 008	12	47	71	67	1 677
41	Länder	4 790	1 196	242	12	28	1	42	1 677
42	Gemeinden/Gv.	1 893	628	803	-	27	76	26	-
43	Laufende Rechnung	2 168	1 214	198	22	10	31	- 29	178
44	Länder	1 603	1 038	12	22	5	- 4	- 36	178
45	Gemeinden/Gv.	566	176	185	-	5	35	7	-
46	Kapitalrechnung	4 403	595	811	- 10	37	40	96	1 500
47	Länder	3 187	158	230	- 10	22	5	78	1 500
48	Gemeinden/Gv.	1 327	453	617	-	22	41	19	-
49	abzügl. Zahlungen v. and. Ebenen d. Öff. Gesamthaushalts	16	1	0	0	1	8	0	-
50	Länder	6	1	0	0	-	-	1	-
51	Gemeinden/Gv.	123	16	36	-	9	15	0	-
52	Nettoausgaben	6 555	1 808	1 008	11	46	63	67	1 677
53	Länder	4 784	1 196	242	11	28	1	41	1 677
54	Gemeinden/Gv.	1 771	612	766	-	18	62	25	-
55	Unmittelbare Einnahmen	9 241	2 771	1 050	53	108	153	206	1 533
56	Länder	6 656	1 537	320	53	67	23	166	1 533
57	Gemeinden/Gv.	2 586	1 233	730	-	41	130	40	-
58	Darunter Gebühren, Entgelte	1 302	576	13	1	0	1	0	-
59	Länder	1 256	546	0	1	-	-	-	-
60	Gemeinden/Gv.	47	30	12	-	0	1	0	-

**2 Ausgaben und Einnahmen der Länder und Gemeinden/Gv. - Kern- und Extrahaushalte**  
2.2 Ausgaben und Einnahmen ausgewählter Aufgabenbereiche nach Arten und Ländern  
Mill. EUR

Lfd. Nr.	Art der Ausgaben / Einnahmen	Flächenländer						Stadtstaaten		
		Rheinland-Pfalz	Saarland	Sachsen	Sachsen-Anhalt	Schleswig-Holstein	Thüringen	Berlin	Bremen	Hamburg
	<b>1064 Allgemeines Grund- und Kapitalvermögen, Sondervermögen</b>									
1	Personalausgaben	68	-	4	2	1	7	3	-	8
2	Länder	68	-	-	-	0	4	3	-	8
3	Gemeinden/Gv.	-	-	4	2	1	3	-	-	-
4	Unterhaltung des unbewegl. Vermögens	4	0	31	23	3	9	1	-	13
5	Länder	4	0	20	14	0	-	1	-	13
6	Gemeinden/Gv.	0	-	11	8	3	9	-	-	-
7	Bewirtschaftung der Grundstücke	0	0	80	23	7	23	5	-	1
8	Länder	-	0	52	1	0	-	5	-	1
9	Gemeinden/Gv.	0	-	27	22	7	23	-	-	-
10	Übriger laufender Sachaufwand	123	1	22	16	3	9	179	1	46
11	Länder	123	1	16	11	1	2	179	1	46
12	Gemeinden/Gv.	0	-	6	5	2	7	-	-	-
13	Baumaßnahmen	71	2	52	56	12	42	18	-	-
14	Länder	71	2	19	32	4	0	18	-	-
15	Gemeinden/Gv.	0	-	33	24	8	42	-	-	-
16	Erwerb von unbeweglichem Sachvermögen	58	0	18	26	22	12	18	-	21
17	Länder	58	0	2	15	-	0	18	-	21
18	Gemeinden/Gv.	0	-	16	11	22	12	-	-	-
19	Erwerb von beweglichem Sachvermögen	38	1	0	1	0	0	17	-	0
20	Länder	38	1	0	1	0	0	17	-	0
21	Gemeinden/Gv.	-	-	0	0	0	0	-	-	-
22	Erwerb von Beteiligungen	0	9	25	839	1	2	13	-	0
23	Länder	0	9	24	838	-	0	13	-	0
24	Gemeinden/Gv.	-	-	0	1	1	1	-	-	-
25	Zahlungen an andere Bereiche	5	25	43	2	1	9	12	2	1
26	Länder	5	25	40	0	-	8	12	2	1
27	Gemeinden/Gv.	-	-	3	2	1	1	-	-	-
28	Unmittelbare Ausgaben	367	39	275	987	51	112	267	2	90
29	Länder	367	39	174	912	5	14	267	2	90
30	Gemeinden/Gv.	0	-	100	75	46	98	-	-	-
31	Zahlungen an Öffentlichen Gesamthaushalt	466	399	734	72	34	10	39	124	60
32	Länder	466	399	720	71	30	9	39	124	60
33	Gemeinden/Gv.	-	-	14	1	5	1	-	-	-
34	Bruttoausgaben	832	437	1 008	1 059	85	122	306	126	150
35	Länder	832	437	894	983	34	23	306	126	150
36	Gemeinden/Gv.	0	-	114	76	51	99	-	-	-
37	abzügl. Zahlungen von gleicher Ebene	773	332	719	81	32	34	58	95	116
38	Länder	773	332	701	68	30	14	58	95	116
39	Gemeinden/Gv.	-	-	2	4	1	1	-	-	-
40	Bereinigte Ausgaben	59	105	289	978	53	87	248	31	35
41	Länder	59	105	193	914	5	8	248	31	35
42	Gemeinden/Gv.	0	-	112	73	50	98	-	-	-
43	Laufende Rechnung	81	- 2	167	67	19	45	189	- 29	13
44	Länder	81	- 2	106	30	1	3	189	- 29	13
45	Gemeinden/Gv.	0	-	61	37	18	42	-	-	-
46	Kapitalrechnung	- 22	107	122	912	34	43	59	60	21
47	Länder	- 22	107	87	885	4	5	59	60	21
48	Gemeinden/Gv.	0	-	51	35	32	56	-	-	-
49	abzügl. Zahlungen v. and. Ebenen d. Öff. Gesamthaushalts	0	-	0	0	0	1	-	-	9
50	Länder	0	-	0	-	-	1	-	-	9
51	Gemeinden/Gv.	0	-	17	9	2	19	-	-	-
52	Nettoausgaben	59	105	289	978	53	86	248	31	26
53	Länder	59	105	193	914	5	7	248	31	26
54	Gemeinden/Gv.	0	-	96	64	48	79	-	-	-
55	Unmittelbare Einnahmen	371	22	536	1 013	73	122	874	30	327
56	Länder	371	22	391	912	12	19	874	30	327
57	Gemeinden/Gv.	1	-	145	101	61	103	-	-	-
58	Darunter Gebühren, Entgelte	343	-	1	1	0	3	362	-	2
59	Länder	343	-	-	0	-	1	362	-	2
60	Gemeinden/Gv.	-	-	1	1	0	1	-	-	-

**2 Ausgaben und Einnahmen der Länder und Gemeinden/Gv. - Kern- und Extrahaushalte**

2.2 Ausgaben und Einnahmen ausgewählter Aufgabenbereiche nach Arten und Ländern

Mill. EUR

Lfd. Nr.	Art der Ausgaben / Einnahmen	Länder zusammen	Flächenländer						
			Baden-Württemberg	Bayern	Brandenburg	Hessen	Mecklenburg-Vorpommern	Niedersachsen	Nordrhein-Westfalen
	<b>1065 Allgemeines Grundvermögen</b>								
1	Personalausgaben	127	24	13	-	1	1	0	-
2	Länder	79	-	-	-	-	-	-	-
3	Gemeinden/Gv.	49	24	13	-	1	1	0	-
4	Unterhaltung des unbewegl. Vermögens	399	213	46	8	4	8	36	-
5	Länder	272	169	4	8	3	-	34	-
6	Gemeinden/Gv.	127	44	42	-	1	8	2	-
7	Bewirtschaftung der Grundstücke	479	249	63	2	1	21	3	-
8	Länder	248	184	2	2	-	-	-	-
9	Gemeinden/Gv.	230	65	61	-	1	21	3	-
10	Übriger laufender Sachaufwand	550	283	29	16	2	4	1	-
11	Länder	458	244	1	16	1	-	0	-
12	Gemeinden/Gv.	93	39	28	-	1	4	1	-
13	Baumaßnahmen	787	209	243	5	13	24	51	9
14	Länder	328	127	3	5	12	-	46	9
15	Gemeinden/Gv.	459	82	240	-	1	24	5	-
16	Erwerb von unbeweglichem Sachvermögen	919	380	296	3	5	12	45	20
17	Länder	214	26	38	3	0	-	31	20
18	Gemeinden/Gv.	704	354	258	-	5	12	14	-
19	Erwerb von beweglichem Sachvermögen	61	6	14	-	-	0	1	-
20	Länder	40	0	-	-	-	-	1	-
21	Gemeinden/Gv.	21	5	14	-	-	0	0	-
22	Erwerb von Beteiligungen	82	13	65	-	-	1	-	-
23	Länder	5	5	-	-	-	-	-	-
24	Gemeinden/Gv.	77	8	65	-	-	1	-	-
25	Zahlungen an andere Bereiche	42	8	6	0	15	1	0	0
26	Länder	9	2	0	0	-	-	-	0
27	Gemeinden/Gv.	33	6	6	-	15	1	0	-
28	Unmittelbare Ausgaben	3 447	1 385	776	34	42	71	138	29
29	Länder	1 653	758	48	34	17	-	112	29
30	Gemeinden/Gv.	1 794	627	728	-	26	71	25	-
31	Zahlungen an Öffentlichen Gesamthaushalt	1 006	323	325	-	1	5	66	-
32	Länder	945	316	293	-	-	-	65	-
33	Gemeinden/Gv.	61	7	32	-	1	5	1	-
34	Bruttoausgaben	4 453	1 707	1 101	34	43	76	203	29
35	Länder	2 598	1 074	341	34	17	-	178	29
36	Gemeinden/Gv.	1 855	634	760	-	27	76	26	-
37	abzügl. Zahlungen von gleicher Ebene	1 045	340	329	-	7	7	75	-
38	Länder	917	317	292	-	-	-	74	-
39	Gemeinden/Gv.	17	8	2	-	0	1	0	-
40	Bereinigte Ausgaben	3 408	1 367	773	34	36	69	129	29
41	Länder	1 682	757	50	34	17	-	104	29
42	Gemeinden/Gv.	1 838	626	758	-	27	76	26	-
43	Laufende Rechnung	1 588	772	169	26	8	35	33	0
44	Länder	1 055	599	9	26	4	-	26	0
45	Gemeinden/Gv.	534	174	161	-	5	35	7	-
46	Kapitalrechnung	1 821	595	603	8	27	34	96	29
47	Länder	626	158	40	8	13	-	78	29
48	Gemeinden/Gv.	1 304	452	598	-	22	41	19	-
49	abzügl. Zahlungen v. and. Ebenen d. Öff. Gesamthaushalts	12	1	0	-	1	8	0	-
50	Länder	1	1	0	-	-	-	1	-
51	Gemeinden/Gv.	122	16	35	-	9	15	0	-
52	Nettoausgaben	3 397	1 366	773	34	35	61	129	29
53	Länder	1 680	757	50	34	17	-	103	29
54	Gemeinden/Gv.	1 716	610	723	-	18	61	25	-
55	Unmittelbare Einnahmen	4 302	1 450	835	37	41	147	70	13
56	Länder	1 766	222	145	37	1	16	31	13
57	Gemeinden/Gv.	2 536	1 228	690	-	40	130	40	-
58	Darunter Gebühren, Entgelte	384	30	3	1	0	1	0	-
59	Länder	347	-	-	1	-	-	-	-
60	Gemeinden/Gv.	37	30	3	-	0	1	0	-



**2 Ausgaben und Einnahmen der Länder und Gemeinden/Gv. - Kern- und  
Extrahaushalte**  
2.2 Ausgaben und Einnahmen ausgewählter Aufgabenbereiche nach Arten  
und Ländern  
Mill. EUR

Lfd. Nr.	Art der Ausgaben / Einnahmen	Flächenländer						Stadtstaaten		
		Rheinland- Pfalz	Saarland	Sachsen	Sachsen- Anhalt	Schleswig- Holstein	Thüringen	Berlin	Bremen	Hamburg
	<b>1065 Allgemeines Grundvermögen</b>									
1	Personalausgaben	68	-	4	2	1	3	3	-	8
2	Länder	68	-	-	-	-	-	3	-	8
3	Gemeinden/Gv.	-	-	4	2	1	3	-	-	-
4	Unterhaltung des unbewegl. Vermögens	4	0	31	23	3	9	1	-	13
5	Länder	4	0	20	14	0	-	1	-	13
6	Gemeinden/Gv.	0	-	11	8	3	9	-	-	-
7	Bewirtschaftung der Grundstücke	0	0	80	23	7	23	5	-	1
8	Länder	-	0	52	1	0	-	5	-	1
9	Gemeinden/Gv.	0	-	27	22	7	23	-	-	-
10	Übriger laufender Sachaufwand	122	-	19	16	2	7	2	1	46
11	Länder	122	-	13	11	0	-	2	1	46
12	Gemeinden/Gv.	0	-	6	5	2	7	-	-	-
13	Baumaßnahmen	71	0	52	56	12	42	0	-	-
14	Länder	71	0	19	32	4	0	0	-	-
15	Gemeinden/Gv.	0	-	33	24	8	41	-	-	-
16	Erwerb von unbeweglichem Sachvermögen	58	0	18	26	22	12	0	-	21
17	Länder	58	0	2	15	-	0	0	-	21
18	Gemeinden/Gv.	0	-	16	11	22	12	-	-	-
19	Erwerb von beweglichem Sachvermögen	38	1	0	1	0	0	-	-	0
20	Länder	38	1	0	1	-	-	-	-	0
21	Gemeinden/Gv.	-	-	0	0	0	0	-	-	-
22	Erwerb von Beteiligungen	0	-	0	1	0	1	-	-	-
23	Länder	0	-	-	-	-	-	-	-	-
24	Gemeinden/Gv.	-	-	0	1	0	1	-	-	-
25	Zahlungen an andere Bereiche	5	-	2	2	0	2	0	-	0
26	Länder	5	-	-	-	-	1	0	-	0
27	Gemeinden/Gv.	-	-	2	2	0	1	-	-	-
28	Unmittelbare Ausgaben	365	2	207	148	49	99	13	1	89
29	Länder	365	2	107	74	4	2	13	1	89
30	Gemeinden/Gv.	0	-	99	75	45	98	-	-	-
31	Zahlungen an Öffentlichen Gesamthaushalt	1	3	231	7	1	1	-	42	-
32	Länder	1	3	218	6	-	0	-	42	-
33	Gemeinden/Gv.	-	-	13	1	1	1	-	-	-
34	Bruttoausgaben	366	5	437	155	49	101	13	43	89
35	Länder	366	5	325	80	4	2	13	43	89
36	Gemeinden/Gv.	0	-	112	76	46	99	-	-	-
37	abzügl. Zahlungen von gleicher Ebene	4	3	234	18	2	20	-	-	-
38	Länder	4	3	216	6	-	-	-	-	-
39	Gemeinden/Gv.	-	-	2	4	0	1	-	-	-
40	Bereinigte Ausgaben	362	2	203	137	47	81	13	43	89
41	Länder	362	2	109	74	4	2	13	43	89
42	Gemeinden/Gv.	0	-	110	72	45	98	-	-	-
43	Laufende Rechnung	198	1	146	64	14	42	12	3	68
44	Länder	198	1	86	27	0	-	12	3	68
45	Gemeinden/Gv.	0	-	59	37	14	42	-	-	-
46	Kapitalrechnung	164	1	58	73	33	39	0	40	21
47	Länder	164	1	23	47	4	2	0	40	21
48	Gemeinden/Gv.	0	-	51	35	31	56	-	-	-
49	abzügl. Zahlungen v. and. Ebenen d. Öff. Gesamthaushalts	0	-	0	0	0	0	-	-	6
50	Länder	-	-	0	-	-	-	-	-	6
51	Gemeinden/Gv.	0	-	17	9	2	19	-	-	-
52	Nettoausgaben	362	2	203	137	47	81	13	43	83
53	Länder	362	2	109	74	4	2	13	43	83
54	Gemeinden/Gv.	0	-	94	63	43	79	-	-	-
55	Unmittelbare Einnahmen	353	5	391	121	61	109	446	1	221
56	Länder	353	5	246	20	2	6	446	1	221
57	Gemeinden/Gv.	1	-	144	101	59	103	-	-	-
58	Darunter Gebühren, Entgelte	343	-	1	1	0	1	0	-	2
59	Länder	343	-	-	0	-	-	0	-	2
60	Gemeinden/Gv.	-	-	1	1	0	1	-	-	-

**2 Ausgaben und Einnahmen der Länder und Gemeinden/Gv. - Kern- und  
Extrahaushalte**  
2.2 Ausgaben und Einnahmen ausgewählter Aufgabenbereiche nach Arten  
und Ländern  
Mill. EUR

Lfd. Nr.	Art der Ausgaben / Einnahmen	Länder zusammen	Flächenländer						
			Baden- Württem- berg	Bayern	Branden- burg	Hessen	Mecklen- burg- Vorpommern	Nieder- sachsen	Nordrhein- Westfalen
	<b>1066 Allgemeine Finanzwirtschaft</b>								
1	Personalausgaben	36 231	5 619	6 415	240	3 125	186	3 677	9 038
2	Länder	29 498	4 519	5 042	156	2 598	134	3 058	7 056
3	Gemeinden/Gv.	6 733	1 100	1 373	84	527	52	619	1 983
4	Unterhaltung des unbewegl. Vermögens	0	-	0	-	-	-	-	-
5	Länder	0	-	0	-	-	-	-	-
6	Gemeinden/Gv.	-	-	-	-	-	-	-	-
7	Bewirtschaftung der Grundstücke	0	-	0	-	-	-	-	-
8	Länder	0	-	0	-	-	-	-	-
9	Gemeinden/Gv.	-	-	-	-	-	-	-	-
10	Übriger laufender Sachaufwand	457	43	17	7	43	12	74	134
11	Länder	138	18	15	0	1	2	25	34
12	Gemeinden/Gv.	319	25	2	6	42	10	49	100
13	Baumaßnahmen	91	-	1	-	-	-	-	-
14	Länder	91	-	1	-	-	-	-	-
15	Gemeinden/Gv.	-	-	-	-	-	-	-	-
16	Erwerb von unbeweglichem Sachvermögen	0	-	-	-	-	-	0	-
17	Länder	0	-	-	-	-	-	0	-
18	Gemeinden/Gv.	-	-	-	-	-	-	-	-
19	Erwerb von beweglichem Sachvermögen	2	0	1	-	-	-	0	-
20	Länder	2	0	1	-	-	-	0	-
21	Gemeinden/Gv.	-	-	-	-	-	-	-	-
22	Erwerb von Beteiligungen	1 544	369	-	72	535	3	-	309
23	Länder	1 379	369	-	61	467	-	-	236
24	Gemeinden/Gv.	165	-	-	11	68	3	-	73
25	Zahlungen an andere Bereiche	26 084	2 752	1 650	776	1 950	476	2 389	7 044
26	Länder	21 723	2 467	1 100	705	1 347	407	1 937	5 551
27	Gemeinden/Gv.	4 361	285	550	71	604	69	452	1 493
28	Unmittelbare Ausgaben	64 409	8 783	8 084	1 095	5 653	677	6 140	16 525
29	Länder	52 831	7 372	6 159	922	4 412	544	5 020	12 877
30	Gemeinden/Gv.	11 579	1 410	1 925	172	1 241	133	1 120	3 648
31	Zahlungen an Öffentlichen Gesamthaushalt	86 161	14 679	16 722	2 757	7 313	1 679	6 764	18 163
32	Länder	50 464	8 706	10 315	1 830	3 822	1 150	3 512	8 849
33	Gemeinden/Gv.	35 698	5 972	6 407	927	3 492	529	3 252	9 314
34	Bruttoausgaben	150 571	23 461	24 806	3 852	12 967	2 356	12 904	34 688
35	Länder	103 294	16 079	16 474	2 753	8 234	1 694	8 532	21 725
36	Gemeinden/Gv.	47 276	7 383	8 333	1 099	4 733	662	4 372	12 963
37	abzügl. Zahlungen von gleicher Ebene	85 300	12 146	13 041	2 872	5 698	1 788	6 750	18 791
38	Länder	11 571	-	2 025	-	-	75	196	-
39	Gemeinden/Gv.	32 510	3 149	6 283	912	3 390	489	3 253	9 365
40	Bereinigte Ausgaben	65 271	11 315	11 766	980	7 268	568	6 154	15 898
41	Länder	91 724	16 079	14 449	2 753	8 234	1 619	8 336	21 725
42	Gemeinden/Gv.	14 766	4 234	2 049	187	1 343	173	1 119	3 598
43	Laufende Rechnung	62 798	10 186	11 575	890	6 787	505	6 151	16 153
44	Länder	87 186	14 964	14 175	2 436	7 668	1 449	8 335	20 826
45	Gemeinden/Gv.	14 262	4 201	1 959	172	1 241	137	1 116	3 454
46	Kapitalrechnung	2 473	1 129	191	90	482	63	4	- 255
47	Länder	4 537	1 115	273	316	566	171	1	899
48	Gemeinden/Gv.	504	33	90	15	102	36	3	144
49	abzügl. Zahlungen v. and. Ebenen d. Öff. Gesamthaushalts	21 929	1 354	1 597	2 281	704	1 790	1 185	2 193
50	Länder	24 912	4 148	1 663	2 279	767	1 770	1 216	2 193
51	Gemeinden/Gv.	38 236	6 203	4 666	1 962	2 246	1 245	3 270	9 426
52	Nettoausgaben	43 342	9 962	10 168	- 1 301	6 564	- 1 222	4 969	13 705
53	Länder	66 812	11 931	12 785	473	7 467	- 150	7 121	19 533
54	Gemeinden/Gv.	- 23 470	- 1 969	- 2 617	- 1 775	- 903	- 1 072	- 2 151	- 5 828
55	Unmittelbare Einnahmen	274 597	38 960	47 323	7 011	23 246	4 400	23 946	59 584
56	Länder	203 467	27 422	33 670	5 536	16 445	3 544	17 220	41 177
57	Gemeinden/Gv.	71 130	11 538	13 654	1 475	6 800	857	6 726	18 407
58	Darunter Gebühren, Entgelte	1	-	-	-	0	-	-	-
59	Länder	1	-	-	-	0	-	-	-
60	Gemeinden/Gv.	-	-	-	-	-	-	-	-

**2 Ausgaben und Einnahmen der Länder und Gemeinden/Gv. - Kern- und Extrahaushalte**  
2.2 Ausgaben und Einnahmen ausgewählter Aufgabenbereiche nach Arten und Ländern  
Mill. EUR

Lfd. Nr.	Art der Ausgaben / Einnahmen	Flächenländer						Stadtstaaten		
		Rheinland-Pfalz	Saarland	Sachsen	Sachsen-Anhalt	Schleswig-Holstein	Thüringen	Berlin	Bremen	Hamburg
	<b>1066 Allgemeine Finanzwirtschaft</b>									
1	Personalausgaben	1 924	625	322	258	1 324	232	1 488	501	1 255
2	Länder	1 564	519	171	155	1 138	144	1 488	501	1 255
3	Gemeinden/Gv.	360	106	151	103	187	88	-	-	-
4	Unterhaltung des unbewegl. Vermögens	-	-	0	-	-	-	-	-	-
5	Länder	-	-	0	-	-	-	-	-	-
6	Gemeinden/Gv.	-	-	-	-	-	-	-	-	-
7	Bewirtschaftung der Grundstücke	-	-	0	-	-	-	-	-	0
8	Länder	-	-	0	-	-	-	-	-	0
9	Gemeinden/Gv.	-	-	-	-	-	-	-	-	-
10	Übriger laufender Sachaufwand	39	4	14	28	22	10	7	1	4
11	Länder	1	1	6	18	2	3	7	1	4
12	Gemeinden/Gv.	37	3	8	10	19	7	-	-	-
13	Baumaßnahmen	-	-	90	-	-	-	-	-	1
14	Länder	-	-	90	-	-	-	-	-	1
15	Gemeinden/Gv.	-	-	-	-	-	-	-	-	-
16	Erwerb von unbeweglichem Sachvermögen	-	-	-	-	-	-	-	-	-
17	Länder	-	-	-	-	-	-	-	-	-
18	Gemeinden/Gv.	-	-	-	-	-	-	-	-	-
19	Erwerb von beweglichem Sachvermögen	-	-	0	-	-	-	-	0	-
20	Länder	-	-	0	-	-	-	-	0	-
21	Gemeinden/Gv.	-	-	-	-	-	-	-	-	-
22	Erwerb von Beteiligungen	-	-	-	-	50	-	56	61	89
23	Länder	-	-	-	-	39	-	56	61	89
24	Gemeinden/Gv.	-	-	-	-	11	-	-	-	-
25	Zahlungen an andere Bereiche	1 406	581	444	891	1 095	735	2 225	624	1 046
26	Länder	1 078	497	344	776	961	659	2 225	624	1 046
27	Gemeinden/Gv.	328	85	100	114	135	76	-	-	-
28	Unmittelbare Ausgaben	3 368	1 211	870	1 177	2 491	977	3 776	1 187	2 395
29	Länder	2 643	1 016	612	949	2 140	806	3 776	1 187	2 395
30	Gemeinden/Gv.	725	194	258	227	352	171	-	-	-
31	Zahlungen an Öffentlichen Gesamthaushalt	4 236	1 170	5 325	2 304	2 012	1 942	53	228	814
32	Länder	2 493	607	4 098	1 612	1 006	1 368	53	228	814
33	Gemeinden/Gv.	1 743	563	1 227	692	1 006	574	-	-	-
34	Bruttoausgaben	7 604	2 380	6 195	3 480	4 504	2 918	3 830	1 416	3 209
35	Länder	5 136	1 623	4 710	2 561	3 146	2 174	3 830	1 416	3 209
36	Gemeinden/Gv.	2 468	757	1 485	919	1 358	744	-	-	-
37	abzügl. Zahlungen von gleicher Ebene	2 999	990	6 497	2 477	2 028	2 065	-	131	306
38	Länder	-	18	2 099	-	-	-	-	131	306
39	Gemeinden/Gv.	1 632	560	1 366	653	923	535	-	-	-
40	Bereinigte Ausgaben	4 605	1 390	- 301	1 003	2 475	854	3 830	1 285	2 903
41	Länder	5 136	1 605	2 611	2 561	3 146	2 174	3 830	1 285	2 903
42	Gemeinden/Gv.	836	197	119	266	435	210	-	-	-
43	Laufende Rechnung	3 813	1 361	389	1 028	2 321	826	3 733	1 209	2 593
44	Länder	4 300	1 566	3 039	2 433	3 037	2 144	3 733	1 209	2 593
45	Gemeinden/Gv.	824	196	202	235	341	184	-	-	-
46	Kapitalrechnung	793	29	- 691	- 25	155	28	96	76	309
47	Länder	836	39	- 427	128	108	30	96	76	309
48	Gemeinden/Gv.	11	1	- 83	31	94	26	-	-	-
49	abzügl. Zahlungen v. and. Ebenen d. Öff. Gesamthaushalts	851	520	4 041	2 510	591	2 316	5 431	995	291
50	Länder	923	520	4 041	2 510	571	2 316	5 431	995	291
51	Gemeinden/Gv.	1 295	412	3 032	1 824	1 126	1 531	-	-	-
52	Nettoausgaben	3 754	870	- 4 343	- 1 506	1 884	- 1 463	- 1 601	290	2 612
53	Länder	4 213	1 085	- 1 430	51	2 575	- 142	- 1 601	290	2 612
54	Gemeinden/Gv.	- 459	- 215	- 2 913	- 1 558	- 691	- 1 321	-	-	-
55	Unmittelbare Einnahmen	12 239	3 126	11 559	6 552	8 679	6 054	10 870	2 321	8 727
56	Länder	8 891	2 299	8 976	5 242	6 280	4 847	10 870	2 321	8 727
57	Gemeinden/Gv.	3 348	827	2 582	1 310	2 398	1 208	-	-	-
58	Darunter Gebühren, Entgelte	-	-	0	-	-	-	-	1	-
59	Länder	-	-	0	-	-	-	-	1	-
60	Gemeinden/Gv.	-	-	-	-	-	-	-	-	-

**2 Ausgaben und Einnahmen der Länder und Gemeinden/Gv. - Kern- und Extrahaushalte**  
2.2 Ausgaben und Einnahmen ausgewählter Aufgabenbereiche nach Arten und Ländern  
Mill. EUR

Lfd. Nr.	Art der Ausgaben / Einnahmen	Länder zusammen	Flächenländer						
			Baden-Württemberg	Bayern	Brandenburg	Hessen	Mecklenburg-Vorpommern	Niedersachsen	Nordrhein-Westfalen
	<b>1067 Steuern und allgemeine Finanzaufwendungen</b>								
1	Personalausgaben	-	-	-	-	-	-	-	-
2	Länder	-	-	-	-	-	-	-	-
3	Gemeinden/Gv.	-	-	-	-	-	-	-	-
4	Unterhaltung des unbewegl. Vermögens	-	-	-	-	-	-	-	-
5	Länder	-	-	-	-	-	-	-	-
6	Gemeinden/Gv.	-	-	-	-	-	-	-	-
7	Bewirtschaftung der Grundstücke	-	-	-	-	-	-	-	-
8	Länder	-	-	-	-	-	-	-	-
9	Gemeinden/Gv.	-	-	-	-	-	-	-	-
10	Übriger laufender Sachaufwand	194	16	1	5	25	5	49	49
11	Länder	3	-	0	0	-	1	-	-
12	Gemeinden/Gv.	191	16	1	5	25	4	49	49
13	Baumaßnahmen	-	-	-	-	-	-	-	-
14	Länder	-	-	-	-	-	-	-	-
15	Gemeinden/Gv.	-	-	-	-	-	-	-	-
16	Erwerb von unbeweglichem Sachvermögen	-	-	-	-	-	-	-	-
17	Länder	-	-	-	-	-	-	-	-
18	Gemeinden/Gv.	-	-	-	-	-	-	-	-
19	Erwerb von beweglichem Sachvermögen	-	-	-	-	-	-	-	-
20	Länder	-	-	-	-	-	-	-	-
21	Gemeinden/Gv.	-	-	-	-	-	-	-	-
22	Erwerb von Beteiligungen	-	-	-	-	-	-	-	-
23	Länder	-	-	-	-	-	-	-	-
24	Gemeinden/Gv.	-	-	-	-	-	-	-	-
25	Zahlungen an andere Bereiche	25	1	-	0	1	7	-	-
26	Länder	20	-	-	-	-	7	-	-
27	Gemeinden/Gv.	5	1	-	0	1	0	-	-
28	Unmittelbare Ausgaben	219	17	1	5	25	12	49	49
29	Länder	23	-	0	0	-	8	-	0
30	Gemeinden/Gv.	195	17	1	5	25	4	49	49
31	Zahlungen an Öffentlichen Gesamthaushalt	79 032	14 456	14 322	2 741	7 146	1 592	6 491	17 844
32	Länder	44 488	8 599	8 150	1 820	3 705	1 148	3 296	8 684
33	Gemeinden/Gv.	34 544	5 858	6 172	921	3 441	444	3 195	9 161
34	Bruttoausgaben	79 251	14 473	14 323	2 745	7 171	1 604	6 540	17 893
35	Länder	44 512	8 599	8 150	1 820	3 705	1 156	3 296	8 684
36	Gemeinden/Gv.	34 739	5 874	6 173	925	3 466	448	3 244	9 210
37	abzügl. Zahlungen von gleicher Ebene	79 209	12 030	10 769	2 867	5 664	1 685	6 463	18 575
38	Länder	6 848	-	-	-	-	75	-	-
39	Gemeinden/Gv.	31 562	3 053	6 148	908	3 371	431	3 163	9 172
40	Bereinigte Ausgaben	42	2 442	3 554	- 122	1 507	- 81	77	- 682
41	Länder	37 663	8 599	8 150	1 820	3 705	1 081	3 296	8 684
42	Gemeinden/Gv.	3 177	2 821	25	17	95	17	81	38
43	Laufende Rechnung	- 45	1 789	3 540	- 137	1 624	- 155	78	76
44	Länder	35 309	7 930	7 977	1 565	3 650	910	3 296	8 162
45	Gemeinden/Gv.	3 174	2 836	25	16	94	16	81	39
46	Kapitalrechnung	87	653	14	15	- 117	74	0	- 758
47	Länder	2 355	668	173	255	55	171	-	521
48	Gemeinden/Gv.	3	- 15	-	1	1	2	0	- 1
49	abzügl. Zahlungen v. and. Ebenen d. Öff. Gesamthaushalts	21 740	1 312	1 549	2 265	691	1 777	1 159	2 171
50	Länder	24 719	4 127	1 549	2 263	754	1 758	1 189	2 171
51	Gemeinden/Gv.	37 819	6 162	4 621	1 961	2 229	1 198	3 269	9 404
52	Nettoausgaben	- 21 697	1 130	2 005	- 2 386	816	- 1 857	- 1 082	- 2 853
53	Länder	12 945	4 471	6 601	- 443	2 950	- 677	2 107	6 512
54	Gemeinden/Gv.	- 34 642	- 3 341	- 4 596	- 1 944	- 2 134	- 1 181	- 3 189	- 9 365
55	Unmittelbare Einnahmen	272 798	38 697	47 160	6 950	22 702	4 378	23 828	59 295
56	Länder	202 652	27 327	33 632	5 514	16 052	3 540	17 132	41 133
57	Gemeinden/Gv.	70 146	11 370	13 529	1 436	6 650	838	6 696	18 162
58	Darunter Gebühren, Entgelte	-	-	-	-	-	-	-	-
59	Länder	-	-	-	-	-	-	-	-
60	Gemeinden/Gv.	-	-	-	-	-	-	-	-

**2 Ausgaben und Einnahmen der Länder und Gemeinden/Gv. - Kern- und  
Extrahaushalte**  
2.2 Ausgaben und Einnahmen ausgewählter Aufgabenbereiche nach Arten  
und Ländern  
Mill. EUR

Lfd. Nr.	Art der Ausgaben / Einnahmen	Flächenländer						Stadtstaaten		
		Rheinland- Pfalz	Saarland	Sachsen	Sachsen- Anhalt	Schleswig- Holstein	Thüringen	Berlin	Bremen	Hamburg
	<b>1067 Steuern und allgemeine Finanzaufwendungen</b>									
1	Personalausgaben	-	-	-	-	-	-	-	-	-
2	Länder	-	-	-	-	-	-	-	-	-
3	Gemeinden/Gv.	-	-	-	-	-	-	-	-	-
4	Unterhaltung des unbewegl. Vermögens	-	-	-	-	-	-	-	-	-
5	Länder	-	-	-	-	-	-	-	-	-
6	Gemeinden/Gv.	-	-	-	-	-	-	-	-	-
7	Bewirtschaftung der Grundstücke	-	-	-	-	-	-	-	-	-
8	Länder	-	-	-	-	-	-	-	-	-
9	Gemeinden/Gv.	-	-	-	-	-	-	-	-	-
10	Übriger laufender Sachaufwand	12	2	3	8	10	8	-	-	-
11	Länder	-	-	0	-	-	2	-	-	-
12	Gemeinden/Gv.	12	2	3	8	10	6	-	-	-
13	Baumaßnahmen	-	-	-	-	-	-	-	-	-
14	Länder	-	-	-	-	-	-	-	-	-
15	Gemeinden/Gv.	-	-	-	-	-	-	-	-	-
16	Erwerb von unbeweglichem Sachvermögen	-	-	-	-	-	-	-	-	-
17	Länder	-	-	-	-	-	-	-	-	-
18	Gemeinden/Gv.	-	-	-	-	-	-	-	-	-
19	Erwerb von beweglichem Sachvermögen	-	-	-	-	-	-	-	-	-
20	Länder	-	-	-	-	-	-	-	-	-
21	Gemeinden/Gv.	-	-	-	-	-	-	-	-	-
22	Erwerb von Beteiligungen	-	-	-	-	-	-	-	-	-
23	Länder	-	-	-	-	-	-	-	-	-
24	Gemeinden/Gv.	-	-	-	-	-	-	-	-	-
25	Zahlungen an andere Bereiche	3	-	2	0	0	8	-	2	-
26	Länder	3	-	-	-	-	8	-	2	-
27	Gemeinden/Gv.	-	-	2	0	0	0	-	-	-
28	Unmittelbare Ausgaben	15	2	5	8	11	17	-	2	-
29	Länder	3	-	0	-	0	10	-	2	-
30	Gemeinden/Gv.	12	2	5	8	11	6	-	-	-
31	Zahlungen an Öffentlichen Gesamthaushalt	3 263	1 142	3 831	2 250	1 890	1 859	0	0	207
32	Länder	1 580	583	2 746	1 609	996	1 367	0	0	207
33	Gemeinden/Gv.	1 682	559	1 084	641	895	492	-	-	-
34	Bruttoausgaben	3 277	1 144	3 835	2 258	1 901	1 876	0	2	207
35	Länder	1 583	583	2 747	1 609	996	1 377	0	2	207
36	Gemeinden/Gv.	1 695	562	1 089	649	906	498	-	-	-
37	abzügl. Zahlungen von gleicher Ebene	2 920	979	4 263	2 390	1 957	2 012	-	-	-
38	Länder	-	18	121	-	-	-	-	-	-
39	Gemeinden/Gv.	1 607	558	1 118	640	900	492	-	-	-
40	Bereinigte Ausgaben	357	166	- 427	- 132	- 56	- 136	0	2	207
41	Länder	1 583	565	2 626	1 609	996	1 377	0	2	207
42	Gemeinden/Gv.	87	4	- 29	8	5	6	-	-	-
43	Laufende Rechnung	251	150	- 424	- 137	- 126	- 147	0	0	207
44	Länder	1 473	547	2 471	1 481	926	1 347	0	0	207
45	Gemeinden/Gv.	88	3	- 43	9	4	6	-	-	-
46	Kapitalrechnung	106	15	- 3	4	70	11	-	2	-
47	Länder	110	18	154	128	69	30	-	2	-
48	Gemeinden/Gv.	0	0	15	0	1	0	-	-	-
49	abzügl. Zahlungen v. and. Ebenen d. Öff. Gesamthaushalts	843	518	4 028	2 507	545	2 305	5 424	992	291
50	Länder	919	518	4 028	2 507	560	2 305	5 424	992	291
51	Gemeinden/Gv.	1 236	403	3 024	1 750	1 042	1 520	-	-	-
52	Nettoausgaben	- 485	- 352	- 4 455	- 2 639	- 601	- 2 442	- 5 424	- 989	- 84
53	Länder	663	47	- 1 402	- 898	435	- 928	- 5 424	- 989	- 84
54	Gemeinden/Gv.	- 1 149	- 399	- 3 053	- 1 741	- 1 036	- 1 514	-	-	-
55	Unmittelbare Einnahmen	12 141	3 116	11 501	6 514	8 637	6 030	10 855	2 305	8 689
56	Länder	8 878	2 299	8 967	5 222	6 272	4 835	10 855	2 305	8 689
57	Gemeinden/Gv.	3 263	816	2 534	1 291	2 365	1 196	-	-	-
58	Darunter Gebühren, Entgelte	-	-	-	-	-	-	-	-	-
59	Länder	-	-	-	-	-	-	-	-	-
60	Gemeinden/Gv.	-	-	-	-	-	-	-	-	-

**2 Ausgaben und Einnahmen der Länder und Gemeinden/Gv. - Kern- und  
Extrahaushalte**  
2.2 Ausgaben und Einnahmen ausgewählter Aufgabenbereiche nach Arten  
und Ländern  
Mill. EUR

Lfd. Nr.	Art der Ausgaben / Einnahmen	Länder zusammen	Flächenländer						
			Baden- Württem- berg	Bayern	Branden- burg	Hessen	Mecklen- burg- Vorpommern	Nieder- sachsen	Nordrhein- Westfalen
	<b>1068 Schulden</b>								
1	Personalausgaben	0	-	-	-	-	-	-	-
2	Länder	0	-	-	-	-	-	-	-
3	Gemeinden/Gv.	-	-	-	-	-	-	-	-
4	Unterhaltung des unbewegl. Vermögens	-	-	-	-	-	-	-	-
5	Länder	-	-	-	-	-	-	-	-
6	Gemeinden/Gv.	-	-	-	-	-	-	-	-
7	Bewirtschaftung der Grundstücke	-	-	-	-	-	-	-	-
8	Länder	-	-	-	-	-	-	-	-
9	Gemeinden/Gv.	-	-	-	-	-	-	-	-
10	Übriger laufender Sachaufwand	22	-	-	0	0	0	-	0
11	Länder	22	-	-	0	0	0	-	0
12	Gemeinden/Gv.	-	-	-	-	-	-	-	-
13	Baumaßnahmen	-	-	-	-	-	-	-	-
14	Länder	-	-	-	-	-	-	-	-
15	Gemeinden/Gv.	-	-	-	-	-	-	-	-
16	Erwerb von unbeweglichem Sachvermögen	-	-	-	-	-	-	-	-
17	Länder	-	-	-	-	-	-	-	-
18	Gemeinden/Gv.	-	-	-	-	-	-	-	-
19	Erwerb von beweglichem Sachvermögen	-	-	-	-	-	-	-	-
20	Länder	-	-	-	-	-	-	-	-
21	Gemeinden/Gv.	-	-	-	-	-	-	-	-
22	Erwerb von Beteiligungen	-	-	-	-	-	-	-	-
23	Länder	-	-	-	-	-	-	-	-
24	Gemeinden/Gv.	-	-	-	-	-	-	-	-
25	Zahlungen an andere Bereiche	25 989	2 748	1 618	772	1 948	469	2 389	7 040
26	Länder	21 646	2 467	1 069	701	1 345	400	1 937	5 547
27	Gemeinden/Gv.	4 342	282	550	71	603	69	452	1 493
28	Unmittelbare Ausgaben	26 011	2 748	1 618	772	1 948	469	2 389	7 040
29	Länder	21 668	2 467	1 069	701	1 345	400	1 937	5 547
30	Gemeinden/Gv.	4 342	282	550	71	603	69	452	1 493
31	Zahlungen an Öffentlichen Gesamthaushalt	3 830	198	341	13	136	44	58	294
32	Länder	2 722	84	106	7	86	1	1	140
33	Gemeinden/Gv.	1 109	115	235	6	51	43	57	154
34	Bruttoausgaben	29 841	2 947	1 959	785	2 084	512	2 446	7 333
35	Länder	24 390	2 550	1 174	707	1 431	401	1 938	5 687
36	Gemeinden/Gv.	5 451	396	785	77	654	112	509	1 647
37	abzügl. Zahlungen von gleicher Ebene	3 401	96	151	1	34	43	90	202
38	Länder	2 317	-	-	-	-	-	-	-
39	Gemeinden/Gv.	879	87	135	1	19	11	90	193
40	Bereinigte Ausgaben	26 440	2 851	1 809	784	2 050	469	2 356	7 132
41	Länder	22 072	2 550	1 174	707	1 431	401	1 938	5 687
42	Gemeinden/Gv.	4 572	309	650	76	635	100	419	1 454
43	Laufende Rechnung	26 255	2 729	1 634	780	1 986	469	2 352	6 929
44	Länder	22 038	2 473	1 076	707	1 386	401	1 937	5 549
45	Gemeinden/Gv.	4 239	256	560	73	602	69	416	1 382
46	Kapitalrechnung	185	121	175	4	64	0	4	203
47	Länder	34	77	98	-	44	-	0	137
48	Gemeinden/Gv.	333	53	90	4	33	32	3	72
49	abzügl. Zahlungen v. and. Ebenen d. Öff. Gesamthaushalts	97	22	29	-	1	1	0	1
50	Länder	1	1	-	-	0	-	0	-
51	Gemeinden/Gv.	300	31	45	-	16	34	0	10
52	Nettoausgaben	26 343	2 828	1 780	784	2 049	468	2 356	7 131
53	Länder	22 072	2 550	1 174	707	1 430	401	1 937	5 687
54	Gemeinden/Gv.	4 272	278	605	76	618	67	419	1 444
55	Unmittelbare Einnahmen	562	115	113	26	79	8	26	109
56	Länder	31	0	-	0	16	2	0	-
57	Gemeinden/Gv.	530	115	113	26	63	6	26	109
58	Darunter Gebühren, Entgelte	-	-	-	-	-	-	-	-
59	Länder	-	-	-	-	-	-	-	-
60	Gemeinden/Gv.	-	-	-	-	-	-	-	-

**2 Ausgaben und Einnahmen der Länder und Gemeinden/Gv. - Kern- und Extrahaushalte**  
2.2 Ausgaben und Einnahmen ausgewählter Aufgabenbereiche nach Arten und Ländern  
Mill. EUR

Lfd. Nr.	Art der Ausgaben / Einnahmen	Flächenländer						Stadtstaaten		
		Rheinland-Pfalz	Saarland	Sachsen	Sachsen-Anhalt	Schleswig-Holstein	Thüringen	Berlin	Bremen	Hamburg
	<b>1068 Schulden</b>									
1	Personalausgaben	-	-	-	-	-	-	-	0	-
2	Länder	-	-	-	-	-	-	-	0	-
3	Gemeinden/Gv.	-	-	-	-	-	-	-	-	-
4	Unterhaltung des unbewegl. Vermögens	-	-	-	-	-	-	-	-	-
5	Länder	-	-	-	-	-	-	-	-	-
6	Gemeinden/Gv.	-	-	-	-	-	-	-	-	-
7	Bewirtschaftung der Grundstücke	-	-	-	-	-	-	-	-	-
8	Länder	-	-	-	-	-	-	-	-	-
9	Gemeinden/Gv.	-	-	-	-	-	-	-	-	-
10	Übriger laufender Sachaufwand	0	0	-	15	-	-	6	0	-
11	Länder	0	0	-	15	-	-	6	0	-
12	Gemeinden/Gv.	-	-	-	-	-	-	-	-	-
13	Baumaßnahmen	-	-	-	-	-	-	-	-	-
14	Länder	-	-	-	-	-	-	-	-	-
15	Gemeinden/Gv.	-	-	-	-	-	-	-	-	-
16	Erwerb von unbeweglichem Sachvermögen	-	-	-	-	-	-	-	-	-
17	Länder	-	-	-	-	-	-	-	-	-
18	Gemeinden/Gv.	-	-	-	-	-	-	-	-	-
19	Erwerb von beweglichem Sachvermögen	-	-	-	-	-	-	-	-	-
20	Länder	-	-	-	-	-	-	-	-	-
21	Gemeinden/Gv.	-	-	-	-	-	-	-	-	-
22	Erwerb von Beteiligungen	-	-	-	-	-	-	-	-	-
23	Länder	-	-	-	-	-	-	-	-	-
24	Gemeinden/Gv.	-	-	-	-	-	-	-	-	-
25	Zahlungen an andere Bereiche	1 395	581	431	891	1 094	723	2 225	621	1 046
26	Länder	1 077	497	333	776	960	648	2 225	621	1 046
27	Gemeinden/Gv.	318	85	98	114	134	74	-	-	-
28	Unmittelbare Ausgaben	1 395	581	431	906	1 094	723	2 231	622	1 046
29	Länder	1 077	497	333	791	960	648	2 231	622	1 046
30	Gemeinden/Gv.	318	85	98	114	134	74	-	-	-
31	Zahlungen an Öffentlichen Gesamthaushalt	273	8	1 392	51	112	82	46	177	605
32	Länder	213	5	1 251	-	1	1	46	177	605
33	Gemeinden/Gv.	60	4	141	51	111	81	-	-	-
34	Bruttoausgaben	1 668	590	1 823	957	1 206	805	2 277	799	1 651
35	Länder	1 290	501	1 584	791	960	649	2 277	799	1 651
36	Gemeinden/Gv.	378	88	239	166	245	156	-	-	-
37	abzügl. Zahlungen von gleicher Ebene	76	2	2 124	26	67	52	-	131	306
38	Länder	-	-	1 880	-	-	-	-	131	306
39	Gemeinden/Gv.	24	2	244	12	19	42	-	-	-
40	Bereinigte Ausgaben	1 592	587	- 301	931	1 139	752	2 277	668	1 345
41	Länder	1 290	501	- 296	791	960	649	2 277	668	1 345
42	Gemeinden/Gv.	354	86	- 5	154	226	114	-	-	-
43	Laufende Rechnung	1 607	582	429	899	1 103	737	2 237	656	1 125
44	Länder	1 256	497	338	791	960	649	2 237	656	1 125
45	Gemeinden/Gv.	352	85	91	121	144	89	-	-	-
46	Kapitalrechnung	- 15	5	- 730	32	35	16	40	12	219
47	Länder	34	4	- 634	-	0	-	40	12	219
48	Gemeinden/Gv.	2	1	- 96	32	82	24	-	-	-
49	abzügl. Zahlungen v. and. Ebenen d. Öff. Gesamthaushalts	6	-	0	-	35	0	-	-	-
50	Länder	-	-	-	-	-	-	-	-	-
51	Gemeinden/Gv.	57	-	0	14	83	11	-	-	-
52	Nettoausgaben	1 587	587	- 301	931	1 104	752	2 277	668	1 345
53	Länder	1 290	501	- 296	791	960	649	2 277	668	1 345
54	Gemeinden/Gv.	297	86	- 5	140	143	103	-	-	-
55	Unmittelbare Einnahmen	7	3	32	7	15	10	12	-	-
56	Länder	1	-	-	-	0	-	12	-	-
57	Gemeinden/Gv.	6	3	32	7	15	10	-	-	-
58	Darunter Gebühren, Entgelte	-	-	-	-	-	-	-	-	-
59	Länder	-	-	-	-	-	-	-	-	-
60	Gemeinden/Gv.	-	-	-	-	-	-	-	-	-

**2 Ausgaben und Einnahmen der Länder und Gemeinden/Gv. - Kern- und Extrahaushalte**  
2.2 Ausgaben und Einnahmen ausgewählter Aufgabenbereiche nach Arten und Ländern  
Mill. EUR

Lfd. Nr.	Art der Ausgaben / Einnahmen	Länder zusammen	Flächenländer						
			Baden-Württemberg	Bayern	Brandenburg	Hessen	Mecklenburg-Vorpommern	Niedersachsen	Nordrhein-Westfalen
	<b>1069 Versorgung</b>								
1	Personalausgaben	32 140	4 962	5 579	186	2 797	124	3 319	7 890
2	Länder	26 506	4 038	4 422	106	2 331	77	2 793	6 319
3	Gemeinden/Gv.	5 634	925	1 157	79	466	47	526	1 571
4	Unterhaltung des unbewegl. Vermögens	-	-	-	-	-	-	-	-
5	Länder	-	-	-	-	-	-	-	-
6	Gemeinden/Gv.	-	-	-	-	-	-	-	-
7	Bewirtschaftung der Grundstücke	-	-	-	-	-	-	-	-
8	Länder	-	-	-	-	-	-	-	-
9	Gemeinden/Gv.	-	-	-	-	-	-	-	-
10	Übriger laufender Sachaufwand	30	17	8	-	-	-	0	0
11	Länder	30	17	8	-	-	-	0	0
12	Gemeinden/Gv.	-	-	-	-	-	-	-	-
13	Baumaßnahmen	-	-	-	-	-	-	-	-
14	Länder	-	-	-	-	-	-	-	-
15	Gemeinden/Gv.	-	-	-	-	-	-	-	-
16	Erwerb von unbeweglichem Sachvermögen	-	-	-	-	-	-	-	-
17	Länder	-	-	-	-	-	-	-	-
18	Gemeinden/Gv.	-	-	-	-	-	-	-	-
19	Erwerb von beweglichem Sachvermögen	0	-	-	-	-	-	-	-
20	Länder	0	-	-	-	-	-	-	-
21	Gemeinden/Gv.	-	-	-	-	-	-	-	-
22	Erwerb von Beteiligungen	1 206	258	-	61	467	-	-	236
23	Länder	1 206	258	-	61	467	-	-	236
24	Gemeinden/Gv.	-	-	-	-	-	-	-	-
25	Zahlungen an andere Bereiche	33	-	31	-	-	-	-	1
26	Länder	33	-	31	-	-	-	-	1
27	Gemeinden/Gv.	-	-	-	-	-	-	-	-
28	Unmittelbare Ausgaben	33 408	5 237	5 618	247	3 263	124	3 319	8 127
29	Länder	27 774	4 313	4 461	168	2 798	77	2 793	6 556
30	Gemeinden/Gv.	5 634	925	1 157	79	466	47	526	1 571
31	Zahlungen an Öffentlichen Gesamthaushalt	190	24	34	4	31	1	20	25
32	Länder	190	24	34	4	31	1	20	25
33	Gemeinden/Gv.	-	-	-	-	-	-	-	-
34	Bruttoausgaben	33 598	5 262	5 652	250	3 294	126	3 339	8 152
35	Länder	27 965	4 337	4 495	171	2 829	79	2 813	6 582
36	Gemeinden/Gv.	5 634	925	1 157	79	466	47	526	1 571
37	abzügl. Zahlungen von gleicher Ebene	186	1	95	0	0	-	1	1
38	Länder	85	-	-	-	-	-	-	-
39	Gemeinden/Gv.	-	-	-	-	-	-	-	-
40	Bereinigte Ausgaben	33 412	5 260	5 556	250	3 294	126	3 338	8 151
41	Länder	27 879	4 337	4 495	171	2 829	79	2 813	6 582
42	Gemeinden/Gv.	5 634	925	1 157	79	466	47	526	1 571
43	Laufende Rechnung	32 188	5 002	5 556	189	2 828	126	3 338	7 914
44	Länder	26 655	4 079	4 495	110	2 362	79	2 813	6 345
45	Gemeinden/Gv.	5 634	925	1 157	79	466	47	526	1 571
46	Kapitalrechnung	1 224	258	-	61	467	-	-	237
47	Länder	1 224	258	-	61	467	-	-	237
48	Gemeinden/Gv.	-	-	-	-	-	-	-	-
49	abzügl. Zahlungen v. and. Ebenen d. Öff. Gesamthaushalts	89	19	19	16	12	11	26	20
50	Länder	190	20	115	16	12	11	27	22
51	Gemeinden/Gv.	-	-	-	-	-	-	-	-
52	Nettoausgaben	33 323	5 241	5 537	234	3 282	114	3 312	8 131
53	Länder	27 689	4 317	4 380	155	2 817	67	2 786	6 560
54	Gemeinden/Gv.	5 634	925	1 157	79	466	47	526	1 571
55	Unmittelbare Einnahmen	723	95	36	21	367	1	79	43
56	Länder	723	95	36	21	367	1	79	43
57	Gemeinden/Gv.	-	-	-	-	-	-	-	-
58	Darunter Gebühren, Entgelte	-	-	-	-	-	-	-	-
59	Länder	-	-	-	-	-	-	-	-
60	Gemeinden/Gv.	-	-	-	-	-	-	-	-



**2 Ausgaben und Einnahmen der Länder und Gemeinden/Gv. - Kern- und Extrahaushalte**  
2.2 Ausgaben und Einnahmen ausgewählter Aufgabenbereiche nach Arten und Ländern  
Mill. EUR

Lfd. Nr.	Art der Ausgaben / Einnahmen	Flächenländer						Stadtstaaten		
		Rheinland-Pfalz	Saarland	Sachsen	Sachsen-Anhalt	Schleswig-Holstein	Thüringen	Berlin	Bremen	Hamburg
	<b>1069 Versorgung</b>									
1	Personalausgaben	1 721	572	273	224	1 207	169	1 488	480	1 150
2	Länder	1 422	480	128	128	1 052	91	1 488	480	1 150
3	Gemeinden/Gv.	299	92	145	96	154	78	-	-	-
4	Unterhaltung des unbewegl. Vermögens	-	-	-	-	-	-	-	-	-
5	Länder	-	-	-	-	-	-	-	-	-
6	Gemeinden/Gv.	-	-	-	-	-	-	-	-	-
7	Bewirtschaftung der Grundstücke	-	-	-	-	-	-	-	-	-
8	Länder	-	-	-	-	-	-	-	-	-
9	Gemeinden/Gv.	-	-	-	-	-	-	-	-	-
10	Übriger laufender Sachaufwand	0	-	0	-	2	-	1	0	-
11	Länder	0	-	0	-	2	-	1	0	-
12	Gemeinden/Gv.	-	-	-	-	-	-	-	-	-
13	Baumaßnahmen	-	-	-	-	-	-	-	-	-
14	Länder	-	-	-	-	-	-	-	-	-
15	Gemeinden/Gv.	-	-	-	-	-	-	-	-	-
16	Erwerb von unbeweglichem Sachvermögen	-	-	-	-	-	-	-	-	-
17	Länder	-	-	-	-	-	-	-	-	-
18	Gemeinden/Gv.	-	-	-	-	-	-	-	-	-
19	Erwerb von beweglichem Sachvermögen	-	-	-	-	-	-	-	0	-
20	Länder	-	-	-	-	-	-	-	0	-
21	Gemeinden/Gv.	-	-	-	-	-	-	-	-	-
22	Erwerb von Beteiligungen	-	-	-	-	39	-	56	-	89
23	Länder	-	-	-	-	39	-	56	-	89
24	Gemeinden/Gv.	-	-	-	-	-	-	-	-	-
25	Zahlungen an andere Bereiche	- 1	-	1	-	-	-	-	-	-
26	Länder	- 1	-	1	-	-	-	-	-	-
27	Gemeinden/Gv.	-	-	-	-	-	-	-	-	-
28	Unmittelbare Ausgaben	1 720	572	274	224	1 248	169	1 546	480	1 240
29	Länder	1 421	480	129	128	1 093	91	1 546	480	1 240
30	Gemeinden/Gv.	299	92	145	96	154	78	-	-	-
31	Zahlungen an Öffentlichen Gesamthaushalt	6	19	2	3	10	0	7	4	-
32	Länder	6	19	2	3	10	0	7	4	-
33	Gemeinden/Gv.	-	-	-	-	-	-	-	-	-
34	Bruttoausgaben	1 726	591	276	227	1 257	169	1 553	485	1 240
35	Länder	1 427	499	131	131	1 103	91	1 553	485	1 240
36	Gemeinden/Gv.	299	92	145	96	154	78	-	-	-
37	abzügl. Zahlungen von gleicher Ebene	1	0	0	0	0	0	-	-	-
38	Länder	-	-	-	-	-	-	-	-	-
39	Gemeinden/Gv.	-	-	-	-	-	-	-	-	-
40	Bereinigte Ausgaben	1 726	591	275	227	1 257	169	1 553	485	1 240
41	Länder	1 427	499	131	131	1 103	91	1 553	485	1 240
42	Gemeinden/Gv.	299	92	145	96	154	78	-	-	-
43	Laufende Rechnung	1 727	573	275	227	1 218	169	1 497	485	1 150
44	Länder	1 428	481	131	131	1 064	91	1 497	485	1 150
45	Gemeinden/Gv.	299	92	145	96	154	78	-	-	-
46	Kapitalrechnung	- 1	18	-	-	39	-	56	0	89
47	Länder	- 1	18	-	-	39	-	56	0	89
48	Gemeinden/Gv.	-	-	-	-	-	-	-	-	-
49	abzügl. Zahlungen v. and. Ebenen d. Öff. Gesamthaushalts	3	2	12	3	10	10	7	3	-
50	Länder	4	2	12	3	10	11	7	3	-
51	Gemeinden/Gv.	-	-	-	-	-	-	-	-	-
52	Nettoausgaben	1 722	589	263	224	1 247	159	1 545	481	1 240
53	Länder	1 423	497	119	128	1 093	81	1 545	481	1 240
54	Gemeinden/Gv.	299	92	145	96	154	78	-	-	-
55	Unmittelbare Einnahmen	9	0	2	19	5	0	3	14	30
56	Länder	9	0	2	19	5	0	3	14	30
57	Gemeinden/Gv.	-	-	-	-	-	-	-	-	-
58	Darunter Gebühren, Entgelte	-	-	-	-	-	-	-	-	-
59	Länder	-	-	-	-	-	-	-	-	-
60	Gemeinden/Gv.	-	-	-	-	-	-	-	-	-

**2 Ausgaben und Einnahmen der Länder und Gemeinden/Gv. - Kern- und Extrahaushalte**  
2.2 Ausgaben und Einnahmen ausgewählter Aufgabenbereiche nach Arten und Ländern  
Mill. EUR

Lfd. Nr.	Art der Ausgaben / Einnahmen	Länder zusammen	Flächenländer						
			Baden-Württemberg	Bayern	Brandenburg	Hessen	Mecklenburg-Vorpommern	Niedersachsen	Nordrhein-Westfalen
	<b>1070 Beihilfen, Unterstützungen u.ä</b>								
1	Personalausgaben	4 048	657	833	54	329	24	360	1 148
2	Länder	2 948	481	617	49	267	19	267	736
3	Gemeinden/Gv.	1 099	176	216	5	62	5	94	412
4	Unterhaltung des unbewegl. Vermögens	-	-	-	-	-	-	-	-
5	Länder	-	-	-	-	-	-	-	-
6	Gemeinden/Gv.	-	-	-	-	-	-	-	-
7	Bewirtschaftung der Grundstücke	-	-	-	-	-	-	-	-
8	Länder	-	-	-	-	-	-	-	-
9	Gemeinden/Gv.	-	-	-	-	-	-	-	-
10	Übriger laufender Sachaufwand	-	-	-	-	-	-	-	-
11	Länder	-	-	-	-	-	-	-	-
12	Gemeinden/Gv.	-	-	-	-	-	-	-	-
13	Baumaßnahmen	-	-	-	-	-	-	-	-
14	Länder	-	-	-	-	-	-	-	-
15	Gemeinden/Gv.	-	-	-	-	-	-	-	-
16	Erwerb von unbeweglichem Sachvermögen	-	-	-	-	-	-	-	-
17	Länder	-	-	-	-	-	-	-	-
18	Gemeinden/Gv.	-	-	-	-	-	-	-	-
19	Erwerb von beweglichem Sachvermögen	-	-	-	-	-	-	-	-
20	Länder	-	-	-	-	-	-	-	-
21	Gemeinden/Gv.	-	-	-	-	-	-	-	-
22	Erwerb von Beteiligungen	-	-	-	-	-	-	-	-
23	Länder	-	-	-	-	-	-	-	-
24	Gemeinden/Gv.	-	-	-	-	-	-	-	-
25	Zahlungen an andere Bereiche	-	-	-	-	-	-	-	-
26	Länder	-	-	-	-	-	-	-	-
27	Gemeinden/Gv.	-	-	-	-	-	-	-	-
28	Unmittelbare Ausgaben	4 048	657	833	54	329	24	360	1 148
29	Länder	2 948	481	617	49	267	19	267	736
30	Gemeinden/Gv.	1 099	176	216	5	62	5	94	412
31	Zahlungen an Öffentlichen Gesamthaushalt	2	-	-	-	-	-	-	0
32	Länder	2	-	-	-	-	-	-	0
33	Gemeinden/Gv.	-	-	-	-	-	-	-	-
34	Bruttoausgaben	4 049	657	833	54	329	24	360	1 148
35	Länder	2 950	481	617	49	267	19	267	736
36	Gemeinden/Gv.	1 099	176	216	5	62	5	94	412
37	abzügl. Zahlungen von gleicher Ebene	-	-	-	-	-	-	-	-
38	Länder	-	-	-	-	-	-	-	-
39	Gemeinden/Gv.	-	-	-	-	-	-	-	-
40	Bereinigte Ausgaben	4 049	657	833	54	329	24	360	1 148
41	Länder	2 950	481	617	49	267	19	267	736
42	Gemeinden/Gv.	1 099	176	216	5	62	5	94	412
43	Laufende Rechnung	4 049	657	833	54	329	24	360	1 148
44	Länder	2 950	481	617	49	267	19	267	736
45	Gemeinden/Gv.	1 099	176	216	5	62	5	94	412
46	Kapitalrechnung	-	-	-	-	-	-	-	-
47	Länder	-	-	-	-	-	-	-	-
48	Gemeinden/Gv.	-	-	-	-	-	-	-	-
49	abzügl. Zahlungen v. and. Ebenen d. Öff. Gesamthaushalts	-	-	-	-	-	-	-	-
50	Länder	-	-	-	-	-	-	-	-
51	Gemeinden/Gv.	-	-	-	-	-	-	-	-
52	Nettoausgaben	4 049	657	833	54	329	24	360	1 148
53	Länder	2 950	481	617	49	267	19	267	736
54	Gemeinden/Gv.	1 099	176	216	5	62	5	94	412
55	Unmittelbare Einnahmen	12	-	-	-	-	1	9	1
56	Länder	12	-	-	-	-	1	9	1
57	Gemeinden/Gv.	-	-	-	-	-	-	-	-
58	Darunter Gebühren, Entgelte	-	-	-	-	-	-	-	-
59	Länder	-	-	-	-	-	-	-	-
60	Gemeinden/Gv.	-	-	-	-	-	-	-	-

**2 Ausgaben und Einnahmen der Länder und Gemeinden/Gv. - Kern- und  
Extrahaushalte**  
2.2 Ausgaben und Einnahmen ausgewählter Aufgabenbereiche nach Arten  
und Ländern  
Mill. EUR

Lfd. Nr.	Art der Ausgaben / Einnahmen	Flächenländer						Stadtstaaten		
		Rheinland- Pfalz	Saarland	Sachsen	Sachsen- Anhalt	Schleswig- Holstein	Thüringen	Berlin	Bremen	Hamburg
	<b>1070 Beihilfen, Unterstützungen u.ä.</b>									
1	Personalausgaben	203	53	47	32	118	63	-	20	105
2	Länder	142	39	41	25	85	53	-	20	105
3	Gemeinden/Gv.	61	14	6	7	32	10	-	-	-
4	Unterhaltung des unbewegl. Vermögens	-	-	-	-	-	-	-	-	-
5	Länder	-	-	-	-	-	-	-	-	-
6	Gemeinden/Gv.	-	-	-	-	-	-	-	-	-
7	Bewirtschaftung der Grundstücke	-	-	-	-	-	-	-	-	-
8	Länder	-	-	-	-	-	-	-	-	-
9	Gemeinden/Gv.	-	-	-	-	-	-	-	-	-
10	Übriger laufender Sachaufwand	-	-	-	-	-	-	-	-	-
11	Länder	-	-	-	-	-	-	-	-	-
12	Gemeinden/Gv.	-	-	-	-	-	-	-	-	-
13	Baumaßnahmen	-	-	-	-	-	-	-	-	-
14	Länder	-	-	-	-	-	-	-	-	-
15	Gemeinden/Gv.	-	-	-	-	-	-	-	-	-
16	Erwerb von unbeweglichem Sachvermögen	-	-	-	-	-	-	-	-	-
17	Länder	-	-	-	-	-	-	-	-	-
18	Gemeinden/Gv.	-	-	-	-	-	-	-	-	-
19	Erwerb von beweglichem Sachvermögen	-	-	-	-	-	-	-	-	-
20	Länder	-	-	-	-	-	-	-	-	-
21	Gemeinden/Gv.	-	-	-	-	-	-	-	-	-
22	Erwerb von Beteiligungen	-	-	-	-	-	-	-	-	-
23	Länder	-	-	-	-	-	-	-	-	-
24	Gemeinden/Gv.	-	-	-	-	-	-	-	-	-
25	Zahlungen an andere Bereiche	-	-	-	-	-	-	-	-	-
26	Länder	-	-	-	-	-	-	-	-	-
27	Gemeinden/Gv.	-	-	-	-	-	-	-	-	-
28	Unmittelbare Ausgaben	203	53	47	32	118	63	-	20	105
29	Länder	142	39	41	25	85	53	-	20	105
30	Gemeinden/Gv.	61	14	6	7	32	10	-	-	-
31	Zahlungen an Öffentlichen Gesamthaushalt	-	-	-	-	-	-	-	-	2
32	Länder	-	-	-	-	-	-	-	-	2
33	Gemeinden/Gv.	-	-	-	-	-	-	-	-	-
34	Bruttoausgaben	203	53	47	32	118	63	-	20	106
35	Länder	142	39	41	25	85	53	-	20	106
36	Gemeinden/Gv.	61	14	6	7	32	10	-	-	-
37	abzügl. Zahlungen von gleicher Ebene	-	-	-	-	-	-	-	-	-
38	Länder	-	-	-	-	-	-	-	-	-
39	Gemeinden/Gv.	-	-	-	-	-	-	-	-	-
40	Bereinigte Ausgaben	203	53	47	32	118	63	-	20	106
41	Länder	142	39	41	25	85	53	-	20	106
42	Gemeinden/Gv.	61	14	6	7	32	10	-	-	-
43	Laufende Rechnung	203	53	47	32	118	63	-	20	106
44	Länder	142	39	41	25	85	53	-	20	106
45	Gemeinden/Gv.	61	14	6	7	32	10	-	-	-
46	Kapitalrechnung	-	-	-	-	-	-	-	-	-
47	Länder	-	-	-	-	-	-	-	-	-
48	Gemeinden/Gv.	-	-	-	-	-	-	-	-	-
49	abzügl. Zahlungen v. and. Ebenen d. Öff. Gesamthaushalts	-	-	-	-	-	-	-	-	-
50	Länder	-	-	-	-	-	-	-	-	-
51	Gemeinden/Gv.	-	-	-	-	-	-	-	-	-
52	Nettoausgaben	203	53	47	32	118	63	-	20	106
53	Länder	142	39	41	25	85	53	-	20	106
54	Gemeinden/Gv.	61	14	6	7	32	10	-	-	-
55	Unmittelbare Einnahmen	-	-	-	-	1	-	-	0	-
56	Länder	-	-	-	-	1	-	-	0	-
57	Gemeinden/Gv.	-	-	-	-	-	-	-	-	-
58	Darunter Gebühren, Entgelte	-	-	-	-	-	-	-	-	-
59	Länder	-	-	-	-	-	-	-	-	-
60	Gemeinden/Gv.	-	-	-	-	-	-	-	-	-

### 3 Ausgaben und Einnahmen nach Ebenen - Kernhaushalte

#### 3.1 Ausgaben und Einnahmen nach Arten

##### 3.1.1 Gesamtwirtschaftliche Darstellung

Mill. EUR

Lfd. Nr.	Art der Ausgaben / Einnahmen	Insgesamt	Bund	Länder	Gemeinden/Gv.	Sozialversicherung
1	Personalausgaben	194 409	27 625	103 865	46 432	16 487
2	Laufender Sachaufwand	275 767	21 846	25 790	36 345	191 787
3	Zinsausgaben	55 598	31 846	19 375	4 226	151
4	an Öffentlichen Gesamthaushalt	394	-	93	301	-
5	an andere Bereiche	55 204	31 846	19 282	3 925	151
6	Laufende Zuweisungen und Zuschüsse, Schuldendiensthilfen	755 134	217 538	119 376	106 223	311 998
7	an Öffentlichen Gesamthaushalt	325 118	171 383	88 412	50 455	14 868
8	an andere Bereiche	430 016	46 155	30 964	55 768	297 130
9	Renten, Unterstützungen u. ä.	371 417	26 405	9 183	42 989	292 840
10	Sonstige Zahlungen an andere Bereiche	58 599	19 750	21 781	12 778	4 290
11	abzüglich Zahlungen von gleicher Ebene	260 219	-	7 235	35 930	9 997
12	<b>Ausgaben der laufenden Rechnung</b>	<b>1 020 689</b>	<b>298 855</b>	<b>261 171</b>	<b>157 296</b>	<b>510 425</b>
13	Sachinvestitionen	37 079	7 067	7 341	22 061	609
14	Baumaßnahmen	29 158	5 813	5 540	17 672	134
15	Erwerb von Sachvermögen	7 920	1 255	1 801	4 389	476
16	Vermögensübertragungen	43 693	15 289	24 896	3 360	148
17	an Öffentlichen Gesamthaushalt	23 054	5 872	15 272	1 910	-
18	an andere Bereiche	20 639	9 417	9 624	1 450	148
19	Darlehen	5 537	2 825	1 953	756	2
20	an Öffentlichen Gesamthaushalt	885	210	91	585	-
21	an andere Bereiche	4 652	2 615	1 862	172	2
22	Erwerb von Beteiligungen	3 199	788	720	1 689	1
23	Tilgungsausgaben an Öffentlichen Gesamthaushalt	1 775	-	1 055	720	-
24	abzüglich Zahlungen von gleicher Ebene	17 676	-	18	512	-
25	<b>Ausgaben der Kapitalrechnung</b>	<b>73 608</b>	<b>25 970</b>	<b>35 948</b>	<b>28 075</b>	<b>761</b>
26	<b>Bereinigte Ausgaben</b>	<b>1 094 297</b>	<b>324 825</b>	<b>297 118</b>	<b>185 370</b>	<b>511 186</b>
27	Steuern und steuerähnliche Abgaben	789 899	276 681	203 130	69 732	240 356
28	Einnahmen aus wirtschaftlicher Tätigkeit	17 949	3 591	4 649	9 655	53
29	Zinseinnahmen	3 541	483	874	1 107	1 078
30	vom Öffentlichen Gesamthaushalt	1 049	80	422	547	-
31	von anderen Bereichen	2 492	402	452	560	1 078
32	Laufende Zuweisungen und Zuschüsse, Schuldendiensthilfen	463 857	11 745	59 831	103 149	289 132
33	vom Öffentlichen Gesamthaushalt	444 900	8 806	53 871	96 407	285 816
34	von anderen Bereichen	18 957	2 939	5 960	6 742	3 316
35	Sonstige laufende Einnahmen	35 440	8 259	7 861	18 823	496
36	abzüglich Zahlungen von gleicher Ebene	260 219	-	7 235	35 930	9 997
37	<b>Einnahmen der laufenden Rechnung</b>	<b>1 050 466</b>	<b>300 759</b>	<b>269 110</b>	<b>166 536</b>	<b>521 118</b>
38	Veräußerung von Vermögen	8 638	3 307	583	4 554	194
39	Veräußerung von Sachvermögen	5 328	728	446	3 961	192
40	Veräußerung von Beteiligungen	3 311	2 579	137	593	1
41	Nicht aufteilbar	-	-	-	-	-
42	Vermögensübertragungen	26 732	390	14 306	12 036	-
43	vom Öffentlichen Gesamthaushalt	21 613	-	11 360	10 252	-
44	von anderen Bereichen	5 119	390	2 946	1 784	-
45	Darlehensrückflüsse	5 546	2 688	1 821	985	52
46	vom Öffentlichen Gesamthaushalt	2 006	716	601	689	-
47	von anderen Bereichen	3 540	1 972	1 220	296	52
48	Schuldenaufnahmen beim Öffentlichen Gesamthaushalt	2 376	-	1 701	675	-
49	abzüglich Zahlungen von gleicher Ebene	17 676	-	18	512	-
50	<b>Einnahmen der Kapitalrechnung</b>	<b>25 617</b>	<b>6 385</b>	<b>18 393</b>	<b>17 738</b>	<b>246</b>
51	<b>Bereinigte Einnahmen</b>	<b>1 076 083</b>	<b>307 144</b>	<b>287 504</b>	<b>184 274</b>	<b>521 364</b>
52	Saldo der haushaltstechnischen Verrechnungen	- 228	14	- 54	0	- 188
53	<b>Finanzierungssaldo (Z51 + Z52 ./- Z26)</b>	<b>- 18 441</b>	<b>- 17 667</b>	<b>- 9 669</b>	<b>- 1 096</b>	<b>9 990</b>
	<b>Besondere Finanzierungsvorgänge</b>					
54	Ausgaben	374 388	259 984	89 451	14 162	10 793
55	Schuldentilgung am Kreditmarkt	355 490	259 984	87 062	8 444	-
56	Rückzahlung Innerer Darlehen	40	-	-	40	-
57	Zuführungen an Rücklagen	17 089	-	2 165	4 134	10 790
58	Deckung von Vorjahresfehlbeträgen	1 769	-	224	1 543	2
59	Einnahmen	389 721	277 650	100 271	10 997	803
60	Schuldenaufnahmen am Kreditmarkt	383 078	277 327	97 452	8 300	-
61	Innere Darlehen	12	-	-	12	-
62	Entnahmen aus Rücklagen	5 602	-	2 114	2 686	803
63	Überschüsse aus Vorjahren	705	-	705	-	-
64	Münzeinnahmen	324	324	-	-	-

### 3 Ausgaben und Einnahmen nach Ebenen - Kernhaushalte

#### 3.1 Ausgaben und Einnahmen nach Arten

##### 3.1.2 Finanzwirtschaftliche Darstellung

Mill. EUR

Lfd. Nr.	Art der Ausgaben / Einnahmen	Insgesamt	Bund	Länder	Gemeinden/Gv.	Sozialversicherung
1	Personalausgaben	194 409	27 625	103 865	46 432	16 487
2	Laufender Sachaufwand	275 767	21 846	25 790	36 345	191 787
3	Sachinvestitionen	37 079	7 067	7 341	22 061	609
4	Baumaßnahmen	29 158	5 813	5 540	17 672	134
5	Erwerb von Sachvermögen	7 920	1 255	1 801	4 389	476
6	Erwerb von Beteiligungen	3 199	788	720	1 689	1
7	Zahlungen an andere Bereiche	510 511	90 032	61 733	61 315	297 431
8	Zinsausgaben an Kreditmarkt	55 204	31 846	19 282	3 925	151
9	Renten, Unterstützungen u.ä.	371 417	26 405	9 183	42 989	292 840
10	Sonstige laufende Zuschüsse, Schuldendiensthilfen	58 599	19 750	21 781	12 778	4 290
11	Vermögensübertragungen	20 639	9 417	9 624	1 450	148
12	Darlehen	4 652	2 615	1 862	172	2
13	<b>Unmittelbare Ausgaben</b>	<b>1 020 965</b>	<b>147 360</b>	<b>199 449</b>	<b>167 842</b>	<b>506 315</b>
14	Zahlungen an Öffentlichen Gesamthaushalt	351 226	177 465	104 922	53 970	14 868
15	Zinsausgaben	394	-	93	301	-
16	Laufende Zuweisungen, Schuldendiensthilfen	325 118	171 383	88 412	50 455	14 868
17	Vermögensübertragungen	23 054	5 872	15 272	1 910	-
18	Darlehen	885	210	91	585	-
19	Tilgungsausgaben	1 775	-	1 055	720	-
20	<b>Bruttoausgaben</b>	<b>1 372 191</b>	<b>324 825</b>	<b>304 371</b>	<b>221 812</b>	<b>521 183</b>
21	abzüglich Zahlungen von gleicher Ebene	277 894	-	7 253	36 442	9 997
22	<b>Bereinigte Ausgaben</b>	<b>1 094 297</b>	<b>324 825</b>	<b>297 118</b>	<b>185 370</b>	<b>511 186</b>
23	abzügl. Zahlungen v. anderen Ebenen d. Öff. Gesamthaushalts	194 050	9 603	60 703	72 128	275 819
24	<b>Nettoausgaben</b>	<b>900 247</b>	<b>315 223</b>	<b>236 415</b>	<b>113 242</b>	<b>235 367</b>
25	Steuern und steuerähnliche Abgaben	789 899	276 681	203 130	69 732	240 356
26	Einnahmen aus wirtschaftlicher Tätigkeit	17 949	3 591	4 649	9 655	53
27	Sonstige laufende Einnahmen	35 440	8 259	7 861	18 823	496
28	Veräußerung von Vermögen	8 638	3 307	583	4 554	194
29	Veräußerung von Sachvermögen	5 328	728	446	3 961	192
30	Veräußerung von Beteiligungen	3 311	2 579	137	593	1
31	Nicht aufteilbar	-	-	-	-	-
32	Zahlungen von anderen Bereichen	30 108	5 703	10 577	9 382	4 446
33	Zinseinnahmen vom Kreditmarkt	2 492	402	452	560	1 078
34	Laufende Zuschüsse, Schuldendiensthilfen	18 957	2 939	5 960	6 742	3 316
35	Vermögensübertragungen	5 119	390	2 946	1 784	-
36	Darlehensrückflüsse	3 540	1 972	1 220	296	52
37	<b>Unmittelbare Einnahmen</b>	<b>882 034</b>	<b>297 542</b>	<b>226 801</b>	<b>112 146</b>	<b>245 545</b>
38	Zahlungen vom Öffentlichen Gesamthaushalt	471 944	9 603	67 956	108 570	285 816
39	Zinseinnahmen	1 049	80	422	547	-
40	Laufende Zuweisungen, Schuldendiensthilfen	444 900	8 806	53 871	96 407	285 816
41	Vermögensübertragungen	21 613	-	11 360	10 252	-
42	Darlehensrückflüsse	2 006	716	601	689	-
43	Schuldenaufnahme	2 376	-	1 701	675	-
44	<b>Bruttoeinnahmen</b>	<b>1 353 978</b>	<b>307 144</b>	<b>294 756</b>	<b>220 717</b>	<b>531 361</b>
45	abzüglich Zahlungen von gleicher Ebene	277 894	-	7 253	36 442	9 997
46	<b>Bereinigte Einnahmen</b>	<b>1 076 083</b>	<b>307 144</b>	<b>287 504</b>	<b>184 274</b>	<b>521 364</b>
47	abzügl. Zahlungen v. anderen Ebenen d. Öff. Gesamthaushalts	194 050	9 603	60 703	72 128	275 819
48	<b>Nettoeinnahmen</b>	<b>882 034</b>	<b>297 542</b>	<b>226 801</b>	<b>112 146</b>	<b>245 545</b>

**3 Ausgaben und Einnahmen nach Ebenen - Kernhaushalte**  
3.1 Ausgaben und Einnahmen nach Arten  
3.1.3 Ausgaben und Einnahmen nach Arten - tiefe Gliederung  
Mill. EUR

Lfd. Nr.	Art der Ausgaben / Einnahmen	Insgesamt	Bund	Länder	Gemeinden/Gv.	Sozialversicherung
1	Personalausgaben	194 409	27 625	103 865	46 432	16 487
2	Aufwendungen für Abgeordnete und ehrenamtlich Tätige	1 619	297	380	698	244
3	Bezüge und Nebenleistungen	146 984	19 245	73 805	39 073	14 860
4	Beamtenbezüge u. dgl.	73 465	13 156	51 044	7 311	1 955
5	Entgelte der Arbeitnehmerinnen und Arbeitnehmer	69 953	5 509	20 716	31 271	12 457
6	Beschäftigungsentgelte u. dgl.	3 566	580	2 046	492	448
7	Versorgungsbezüge und dergleichen	35 062	6 014	22 454	5 476	1 119
8	Beihilfen, Unterstützungen und dergleichen	9 751	1 570	6 915	1 052	213
9	Sonstige personalbezogene Ausgaben	993	499	310	133	51
10	Laufender Sachaufwand	275 767	21 846	25 790	36 345	191 787
11	Unterhaltung des unbeweglichen Vermögens	9 232	1 332	1 381	6 389	130
12	Bewirtschaftung der Grundstücke	10 254	1 279	1 930	6 637	407
13	Mieten und Pachten	7 735	1 399	2 941	2 603	791
14	Sonstige sächliche Verwaltungsausgaben	41 859	5 759	11 075	19 090	5 935
15	Militärische Beschaffungen, Anlagen usw.	10 245	10 245	-	-	-
16	Sonstiger laufender Sachaufwand	196 443	1 832	8 462	1 626	184 523
17	Zinsausgaben	55 598	31 846	19 375	4 226	151
18	an Öffentlichen Gesamthaushalt	394	-	93	301	-
19	an andere Bereiche	55 204	31 846	19 282	3 925	151
20	Laufende Zuweisungen und Zuschüsse	752 525	216 443	117 948	106 137	311 997
21	an Öffentlichen Gesamthaushalt	324 544	171 341	87 937	50 398	14 868
22	an andere Bereiche	427 982	45 101	30 011	55 739	297 130
23	Renten, Unterstützungen und sonstige Geldleistungen an natürliche Personen	371 417	26 405	9 183	42 989	292 840
24	Unternehmen und öffentliche Einrichtungen	31 806	13 297	12 714	1 507	4 289
25	Soziale und ähnliche Einrichtungen	20 575	1 455	7 875	11 244	1
26	Sonstige	4 184	3 944	239	-	-
27	Schuldendiensthilfen	2 609	1 095	1 428	86	0
28	an Öffentlichen Gesamthaushalt	574	42	475	58	-
29	an andere Bereiche	2 035	1 053	953	28	0
30	abzüglich Zahlungen von gleicher Ebene	260 219	-	7 235	35 930	9 997
31	<b>Ausgaben der laufenden Rechnung</b>	<b>1 020 689</b>	<b>298 855</b>	<b>261 171</b>	<b>157 296</b>	<b>510 425</b>
32	Sachinvestitionen	37 079	7 067	7 341	22 061	609
33	Baumaßnahmen	29 158	5 813	5 540	17 672	134
34	Erwerb von Sachvermögen	7 920	1 255	1 801	4 389	476
35	Erwerb von unbeweglichen Sachen	3 058	490	277	2 137	153
36	Erwerb von beweglichen Sachen	4 863	764	1 523	2 253	322
37	Vermögensübertragungen	43 693	15 289	24 896	3 360	148
38	Zuweisungen und Zuschüsse für Investitionen	42 808	14 589	24 805	3 267	148
39	an Öffentlichen Gesamthaushalt	23 046	5 872	15 264	1 910	-
40	an andere Bereiche	19 762	8 716	9 541	1 357	148
41	Sonstige Vermögensübertragungen	885	701	91	94	-
42	an Öffentlichen Gesamthaushalt	8	-	8	-	-
43	an andere Bereiche	878	701	83	94	-
44	Darlehen	5 537	2 825	1 953	756	2
45	an Öffentlichen Gesamthaushalt	885	210	91	585	-
46	an andere Bereiche	4 652	2 615	1 862	172	2
47	Erwerb von Beteiligungen	3 199	788	720	1 689	1
48	Tilgungsausgaben an Öffentlichen Gesamthaushalt	1 775	-	1 055	720	-
49	abzüglich Zahlungen von gleicher Ebene	17 676	-	18	512	-
50	<b>Ausgaben der Kapitalrechnung</b>	<b>73 608</b>	<b>25 970</b>	<b>35 948</b>	<b>28 075</b>	<b>761</b>
51	<b>Bereinigte Ausgaben</b>	<b>1 094 297</b>	<b>324 825</b>	<b>297 118</b>	<b>185 370</b>	<b>511 186</b>

**3 Ausgaben und Einnahmen nach Ebenen - Kernhaushalte**  
3.1 Ausgaben und Einnahmen nach Arten  
3.1.3 Ausgaben und Einnahmen nach Arten - tiefe Gliederung  
Mill. EUR

Lfd. Nr.	Art der Ausgaben / Einnahmen	Insgesamt	Bund	Länder	Gemeinden/Gv.	Sozialversicherung
52	Steuern und steuerähnliche Abgaben	789 899	276 681	203 130	69 732	240 356
53	Steuern	548 711	276 681	202 346	69 683	-
54	Steuerähnliche Abgaben	241 188	0	784	49	240 356
55	Einnahmen aus wirtschaftlicher Tätigkeit	17 949	3 591	4 649	9 655	53
56	Gewinne aus Unternehmen und Beteiligungen	7 054	3 454	1 327	2 262	9
57	Konzessionsabgaben	5 375	16	1 847	3 512	-
58	Einnahmen aus Lotterie, Lotto und Toto	659	-	659	-	-
59	Mieten und Pachten	3 344	67	454	2 779	43
60	Sonstige	1 516	54	361	1 101	-
61	Zinseinnahmen	3 541	483	874	1 107	1 078
62	vom Öffentlichen Gesamthaushalt	1 049	80	422	547	-
63	von anderen Bereichen	2 492	402	452	560	1 078
64	Laufende Zuweisungen und Zuschüsse	459 319	10 195	59 224	102 054	287 847
65	vom Öffentlichen Gesamthaushalt	444 762	8 806	53 870	96 271	285 816
66	von anderen Bereichen	14 557	1 390	5 354	5 783	2 031
67	Schuldendiensthilfen	4 537	1 549	607	1 095	1 285
68	vom Öffentlichen Gesamthaushalt	138	-	1	136	-
69	von anderen Bereichen	4 400	1 549	606	959	1 285
70	Sonstige laufende Einnahmen	35 440	8 259	7 861	18 823	496
71	Gebühren, sonstige Entgelte	29 950	7 313	6 111	16 503	23
72	sonstige Verwaltungseinnahmen	5 489	946	1 750	2 320	473
73	abzüglich Zahlungen von gleicher Ebene	260 219	-	7 235	35 930	9 997
74	<b>Einnahmen der laufenden Rechnung</b>	<b>1 050 466</b>	<b>300 759</b>	<b>269 110</b>	<b>166 536</b>	<b>521 118</b>
75	Veräußerung von Vermögen	8 638	3 307	583	4 554	194
76	Veräußerung von Sachvermögen	5 328	728	446	3 961	192
77	Veräußerung von unbeweglichem Sachvermögen	4 358	4	430	3 840	85
78	Veräußerung von beweglichem Sachvermögen	969	724	17	121	108
79	Veräußerung von Beteiligungen	3 311	2 579	137	593	1
80	Nicht aufteilbar	-	-	-	-	-
81	Vermögensübertragungen	26 732	390	14 306	12 036	-
82	Zuweisungen und Zuschüsse für Investitionen	26 725	390	14 299	12 036	-
83	vom Öffentlichen Gesamthaushalt	21 613	-	11 360	10 252	-
84	von anderen Bereichen	5 112	390	2 939	1 784	-
85	Sonstige Vermögensübertragungen	7	-	7	-	-
86	vom Öffentlichen Gesamthaushalt	-	-	-	-	-
87	von anderen Bereichen	7	-	7	-	-
88	Darlehensrückflüsse	5 546	2 688	1 821	985	52
89	vom Öffentlichen Gesamthaushalt	2 006	716	601	689	-
90	von anderen Bereichen	3 540	1 972	1 220	296	52
91	Schuldenaufnahmen beim Öffentlichen Gesamthaushalt	2 376	-	1 701	675	-
92	abzüglich Zahlungen von gleicher Ebene	17 676	-	18	512	-
93	<b>Einnahmen der Kapitalrechnung</b>	<b>25 617</b>	<b>6 385</b>	<b>18 393</b>	<b>17 738</b>	<b>246</b>
94	<b>Bereinigte Einnahmen</b>	<b>1 076 083</b>	<b>307 144</b>	<b>287 504</b>	<b>184 274</b>	<b>521 364</b>
	<b>Finanzierungsübersicht</b>					
95	Saldo der haushaltstechnischen Verrechnungen	- 228	14	- 54	0	- 188
96	<b>Finanzierungssaldo</b>	<b>- 18 441</b>	<b>- 17 667</b>	<b>- 9 669</b>	<b>- 1 096</b>	<b>9 990</b>
	<b>Besondere Finanzierungsvorgänge</b>					
97	Ausgaben	374 388	259 984	89 451	14 162	10 793
98	Schuldentilgung am Kreditmarkt	355 490	259 984	87 062	8 444	-
99	Rückzahlung Innerer Darlehen	40	-	-	40	-
100	Zuführungen an Rücklagen	17 089	-	2 165	4 134	10 790
101	Deckung von Vorjahresfehlbeträgen	1 769	-	224	1 543	2
102	Einnahmen	389 721	277 650	100 271	10 997	803
103	Schuldenaufnahmen am Kreditmarkt	383 078	277 327	97 452	8 300	-
104	Innere Darlehen	12	-	-	12	-
105	Entnahmen aus Rücklagen	5 602	-	2 114	2 686	803
106	Überschüsse aus Vorjahren	705	-	705	-	-
107	Münzeinnahmen	324	324	-	-	-

### 3 Ausgaben und Einnahmen nach Ebenen - Kernhaushalte

#### 3.1 Ausgaben und Einnahmen nach Arten

##### 3.1.4 Zahlungsverkehr

Mill. EUR

Lfd. Nr.	Art der Ausgaben / Einnahmen	Insgesamt	Bund	Länder	Gemeinden/Gv.	Sozialversicherung
	<b>Ausgaben</b>					
1	Zinsausgaben	394	-	93	301	-
2	an Bund	67	-	45	21	-
3	an Extrahaushalte Bund	-	-	-	-	-
4	an Länder	50	-	0	50	-
5	an Extrahaushalte Länder	43	-	43	-	-
6	an Gemeinden/Gv.	20	-	0	20	-
7	an Extrahaushalte Gemeinden/Gv.	196	-	-	196	-
8	an Sozialversicherung	18	-	4	14	-
9	an Extrahaushalte Sozialversicherung	-	-	-	-	-
10	Laufende Zuweisungen und Zuschüsse, Schuldendiensthilfen	325 118	171 383	88 412	50 455	14 868
11	an Bund	7 586	-	2 915	161	4 510
12	an Extrahaushalte Bund	15 554	15 338	214	-	2
13	an Länder	51 662	39 888	7 684	4 090	-
14	an Extrahaushalte Länder	20 556	723	19 827	-	6
15	an Gemeinden/Gv.	92 025	362	55 776	35 887	0
16	an Extrahaushalte Gemeinden/Gv.	11 444	1	1 594	9 848	-
17	an Sozialversicherung	125 638	115 071	401	469	9 698
18	an Extrahaushalte Sozialversicherung	653	1	-	-	652
19	Vermögensübertragungen	23 054	5 872	15 272	1 910	-
20	an Bund	65	-	53	11	-
21	an Extrahaushalte Bund	531	518	13	0	-
22	an Länder	5 518	5 187	15	315	-
23	an Extrahaushalte Länder	3 364	103	3 261	-	-
24	an Gemeinden/Gv.	11 614	65	11 172	378	-
25	an Extrahaushalte Gemeinden/Gv.	1 940	-	753	1 187	-
26	an Sozialversicherung	23	-	5	19	-
27	an Extrahaushalte Sozialversicherung	-	-	-	-	-
28	Darlehen	885	210	91	585	-
29	an Bund	1	-	-	1	-
30	an Extrahaushalte Bund	209	209	-	-	-
31	an Länder	1	1	-	0	-
32	an Extrahaushalte Länder	-	-	-	-	-
33	an Gemeinden/Gv.	114	-	79	35	-
34	an Extrahaushalte Gemeinden/Gv.	560	-	12	548	-
35	an Sozialversicherung	-	-	-	-	-
36	an Extrahaushalte Sozialversicherung	-	-	-	-	-
37	Tilgungsausgaben	1 775	-	1 055	720	-
38	an Bund	721	-	655	66	-
39	an Extrahaushalte Bund	-	-	-	-	-
40	an Länder	124	-	-	124	-
41	an Extrahaushalte Länder	400	-	400	-	-
42	an Gemeinden/Gv.	35	-	-	35	-
43	an Extrahaushalte Gemeinden/Gv.	421	-	-	421	-
44	an Sozialversicherung	75	-	0	74	-
45	an Extrahaushalte Sozialversicherung	-	-	-	-	-
46	Zahlungen an Öffentlichen Gesamthaushalt insgesamt	351 226	177 465	104 922	53 970	14 868
47	an Bund	8 440	-	3 669	261	4 510
48	an Extrahaushalte Bund	16 294	16 064	227	0	2
49	an Länder	57 354	45 076	7 699	4 579	-
50	an Extrahaushalte Länder	24 363	826	23 531	-	6
51	an Gemeinden/Gv.	103 808	426	67 027	36 355	0
52	an Extrahaushalte Gemeinden/Gv.	14 559	1	2 359	12 200	-
53	an Sozialversicherung	125 754	115 071	410	576	9 698
54	an Extrahaushalte Sozialversicherung	653	1	-	-	652



### 3 Ausgaben und Einnahmen nach Ebenen - Kernhaushalte

#### 3.1 Ausgaben und Einnahmen nach Arten

##### 3.1.4 Zahlungsverkehr

Mill. EUR

Lfd. Nr.	Art der Ausgaben / Einnahmen	Insgesamt	Bund	Länder	Gemeinden/Gv.	Sozialversicherung
	<b>Einnahmen</b>					
55	Zinseinnahmen	1 049	80	422	547	-
56	vom Bund	0	-	0	0	-
57	von Extrahaushalten Bund	10	10	-	-	-
58	von Ländern	69	67	0	2	-
59	von Extrahaushalten Ländern	421	-	421	-	-
60	von Gemeinden/Gv.	21	3	1	17	-
61	von Extrahaushalten Gemeinden/Gv.	521	-	0	521	-
62	von Sozialversicherung	6	-	-	6	-
63	von Extrahaushalten Sozialversicherung	-	-	-	-	-
64	Laufende Zuweisungen u. Zuschüsse, Schuldendiensthilfen	444 900	8 806	53 871	96 407	285 816
65	vom Bund	137 807	-	39 636	1 170	97 001
66	von Extrahaushalten Bund	1 493	1 490	3	-	-
67	von Ländern	66 623	2 732	7 235	56 615	41
68	von Extrahaushalten Länder	2 661	-	2 661	-	-
69	von Gemeinden/Gv.	40 057	48	4 059	35 913	37
70	von Extrahaushalten Gemeinden/Gv.	1 884	0	14	1 870	-
71	von Sozialversicherung	15 635	4 535	264	840	9 997
72	von Extrahaushalten Sozialversicherung	178 741	-	-	-	178 741
73	Vermögensübertragungen	21 613	-	11 360	10 252	-
74	vom Bund	6 020	-	5 492	528	-
75	von Extrahaushalten Bund	4 884	-	4 884	-	-
76	von Ländern	9 184	-	18	9 167	-
77	von Extrahaushalten Länder	88	-	88	-	-
78	von Gemeinden/Gv.	1 187	-	749	437	-
79	von Extrahaushalten Gemeinden/Gv.	120	-	26	94	-
80	von Sozialversicherung	129	-	103	26	-
81	von Extrahaushalten Sozialversicherung	-	-	-	-	-
82	Darlehensrückflüsse	2 006	716	601	689	-
83	vom Bund	2	-	0	2	-
84	von Extrahaushalten Bund	4	4	-	-	-
85	von Ländern	702	702	-	1	-
86	von Extrahaushalten Länder	505	-	505	-	-
87	von Gemeinden/Gv.	133	11	92	30	-
88	von Extrahaushalten Gemeinden/Gv.	660	-	4	656	-
89	von Sozialversicherung	1	-	-	1	-
90	von Extrahaushalten Sozialversicherung	-	-	-	-	-
91	Schuldenaufnahmen	2 376	-	1 701	675	-
92	beim Bund	81	-	0	81	-
93	bei Extrahaushalten Bund	-	-	-	-	-
94	bei Ländern	180	-	-	180	-
95	bei Extrahaushalten Länder	1 701	-	1 701	-	-
96	bei Gemeinden/Gv.	44	-	-	44	-
97	bei Extrahaushalten Gemeinden/Gv.	358	-	-	358	-
98	bei Sozialversicherung	11	-	-	11	-
99	bei Extrahaushalten Sozialversicherung	-	-	-	-	-
100	Zahlungen vom Öffentlichen Gesamthaushalt insgesamt	471 944	9 603	67 956	108 570	285 816
101	vom Bund	143 911	-	45 129	1 781	97 001
102	von Extrahaushalten Bund	6 391	1 504	4 887	-	-
103	von Ländern zus.	76 759	3 501	7 253	65 965	41
104	von Extrahaushalten Länder	5 376	-	5 376	-	-
105	von Gemeinden/Gv.	41 442	62	4 901	36 442	37
106	von Extrahaushalten Gemeinden/Gv.	3 543	0	44	3 499	-
107	von Sozialversicherung	15 782	4 535	367	883	9 997
108	von Extrahaushalten Sozialversicherung	178 741	-	-	-	178 741

**3 Ausgaben und Einnahmen nach Ebenen - Kernhaushalte**  
3.2 Ausgaben und Einnahmen ausgewählter Aufgabenbereiche  
3.2.1 Ausgaben ausgewählter Aufgabenbereiche nach Arten  
Mill. EUR

Lfd. Nr.	Aufgabenbereiche	Personal- ausgaben	Laufender Sachaufwand		Baumaß- nahmen	Erwerb von unbeweg- lichem Sach- vermögen	Erwerb von beweglichem Sachvermögen	Erwerb von Beteili- gungen	
			Zusammen	Darunter					
				Unterhaltungs- ausgaben	Bewirtschaf- tungsausgaben				
1	Summe aller Aufgaben	194 409	275 767	9 232	10 254	29 158	3 058	4 863	3 199
2	Politische Führung und zentrale Verwaltung	19 039	10 942	1 213	2 137	1 778	566	696	139
3	Politische Führung	5 343	1 660	56	215	116	9	161	8
4	Innere Verwaltung	11 885	7 525	1 018	1 773	1 360	556	475	131
5	Hochbauverwaltung	969	688	137	129	270	1	12	0
6	Auswärtige Angelegenheiten	472	168	18	29	56	1	7	788
7	Wirtschaftliche Zusammenarbeit und Entwicklung	3	29	0	0	0	-	0	786
8	Verteidigung	11 385	14 558	275	841	2	0	71	-
9	Öffentliche Sicherheit und Ordnung	17 438	5 807	166	543	707	35	1 253	5
10	Bundespolizei / Polizei	12 316	2 785	50	324	297	11	571	-
11	Rechtsschutz	6 929	4 342	57	272	201	10	133	-
12	Ordentliche Gerichte und Staatsanwaltschaften	4 590	3 247	21	110	55	3	71	-
13	Justizvollzugsanstalten	1 466	690	30	141	139	7	53	-
14	Finanzverwaltung	7 513	1 708	36	199	42	10	201	2
15	Allgemeinbildende und berufliche Schulen	40 292	7 443	1 128	2 093	4 120	107	526	6
16	Allgemeinbildende Schulen	30 157	5 354	898	1 788	3 581	76	361	2
17	Berufliche Schulen	5 451	1 140	159	277	388	22	124	0
18	Hochschulen	3 506	1 954	73	209	1 708	68	359	-
19	Förderung von Schülern, Studenten u. dgl.	67	2 151	1	2	8	0	2	0
20	Sonstiges Bildungswesen	623	378	6	23	46	1	6	1
21	Wissenschaft, Forschung und Entwicklung außerhalb der Hochschulen	952	1 804	29	92	195	2	120	0
22	Kultur, Kirchliche Angelegenheiten	2 245	1 541	150	200	628	32	108	85
23	Theater und Musikpflege	984	460	26	38	140	2	15	40
24	Soziale Sicherung, soziale Kriegsfolgeaufgaben, Wiedergutmachung	26 180	199 645	372	856	1 373	199	463	10
25	Verwaltung	1 976	344	5	26	39	-	24	1
26	Sozialversicherung einschließlich Arbeitslosenversicherung	15 330	191 804	130	407	134	153	322	1
27	Familien- und Sozialhilfe, Förderung der Wohlfahrtspflege u.ä.	989	2 354	35	95	75	8	7	7
28	Leistungen n.d. SGB XII u.d. Asylbewerberleistungsgesetz, Soz. Einrichtungen	920	2 306	35	95	75	8	7	7
29	Soziale Leistungen für Folgen von Krieg und politischen Ereignissen	125	161	1	3	1	-	0	0
30	Jugendhilfe einschließlich Einrichtungen	6 538	3 926	199	315	1 118	37	100	1
31	Tageseinrichtungen für Kinder	4 840	1 563	137	253	989	32	73	0
32	Gesundheit, Umwelt, Sport und Erholung	3 317	3 574	689	589	1 555	62	153	104
33	Krankenhäuser und Heilstätten	22	558	4	1	32	0	3	57
34	Sport und Erholung	1 201	1 915	620	528	1 168	44	90	47
35	Umwelt- und Naturschutz, Reaktorsicherheit und Strahlenschutz	951	727	59	31	305	18	39	0
36	Umwelt- und Naturschutz	902	540	58	28	88	18	34	0
37	Wohnungswesen, Städtebau, Raumordnung und kommunale Gemeinschaftsdienste	4 570	6 766	880	663	2 862	320	251	47
38	Wohnungswesen	130	90	15	24	63	151	1	6
39	Raumordnung, Landesplanung, Vermessungswesen	2 370	764	57	43	1 260	136	51	15
40	Städtebauförderung	0	43	-	-	5	1	0	-
41	Kommunale Gemeinschaftsdienste	2 071	5 870	809	596	1 534	32	198	25
42	Straßenbeleuchtung	18	445	97	58	94	0	2	-
43	Abwasserbeseitigung	329	1 598	398	178	1 071	18	23	18
44	Abfallbeseitigung	211	2 470	58	114	50	3	14	5
45	Straßenreinigung	109	552	89	66	16	2	17	0
46	Ernährung, Landwirtschaft und Forsten	1 014	902	88	28	137	6	32	1
47	Energie- und Wasserwirtschaft, Gewerbe, Dienstleistungen	705	1 476	131	31	988	112	37	71
48	Energie- und Wasserwirtschaft, Kulturbau	176	614	111	7	690	19	11	4
49	Bergbau, verarbeitendes Gewerbe und Baugewerbe	0	31	-	-	-	-	-	-
50	Regionale Fördermaßnahmen	298	559	17	17	294	93	22	65
51	Verkehrs- und Nachrichtenwesen	2 786	7 208	3 223	793	11 268	705	365	26
52	Straßen einschließlich Verwaltung	1 682	5 041	3 003	758	10 273	699	243	0
53	Bundesautobahnen	23	560	555	-	2 619	342	47	-
54	Bundes- und Landesstraßen	170	564	424	34	3 065	183	50	0
55	Kreisstraßen	353	478	336	24	747	38	44	0
56	Gemeindestraßen	722	2 847	1 642	653	3 566	122	81	0
57	Wasserstraßen und Häfen, Förderung der Schifffahrt einschließlich Verwaltung	704	439	205	10	766	2	77	-
58	Eisenbahnen und öffentlicher Personennahverkehr	44	976	12	4	220	4	1	25
59	Wirtschaftsunternehmen insgesamt	728	1 339	294	173	676	54	61	1 603
60	Land- und forstwirtschaftliche Unternehmen	168	165	31	6	11	12	6	0
61	Versorgungsunternehmen	73	487	165	24	245	4	13	101
62	Verkehrsunternehmen	33	26	5	2	42	1	1	20
63	Sonstige Wirtschaftsunternehmen	454	661	94	141	378	36	40	1 482
64	Allg. Grund- und Kapitalvermögen, Sondervermögen	64	1 327	401	480	719	766	19	147
65	Allgemeines Grundvermögen	56	1 289	398	478	716	766	18	82
66	Allgemeine Finanzwirtschaft	44 586	733	0	0	91	0	2	165
67	Steuern und allgemeine Finanzzuweisungen	-	193	-	-	-	-	-	-
68	Schulden	0	27	-	-	-	-	-	-
69	Versorgung	39 914	41	-	-	-	-	0	-
70	Beihilfen, Unterstützungen u.ä.	4 629	-	-	-	-	-	-	-

**3 Ausgaben und Einnahmen nach Ebenen - Kernhaushalte**  
3.2 Ausgaben und Einnahmen ausgewählter Aufgabenbereiche  
3.2.1 Ausgaben ausgewählter Aufgabenbereiche nach Arten  
Mill. EUR

Lfd. Nr.	Aufgabenbereiche	Zahlungen an andere Bereiche	Unmittelbare Ausgaben	Zahlungen an Öffentlichen Gesamthaushalt	Bruttoausgaben	abzüglich Zahlungen von gleicher Ebene	Bereinigte Ausgaben		
							Zusammen	Laufende Rechnung	Kapitalrechnung
1	Summe aller Aufgaben	510 511	1 020 965	351 226	1 372 191	277 894	1 094 297	1 020 689	73 608
2	Politische Führung und zentrale Verwaltung	672	33 832	2 912	36 744	2 082	34 662	31 505	3 157
3	Politische Führung	266	7 563	278	7 841	81	7 760	7 457	303
4	Innere Verwaltung	243	22 175	1 388	23 563	1 479	22 084	19 697	2 386
5	Hochbauverwaltung	1	1 941	649	2 590	279	2 311	1 929	382
6	Auswärtige Angelegenheiten	6 922	8 415	173	8 588	5	8 583	3 576	5 007
7	Wirtschaftliche Zusammenarbeit und Entwicklung	4 966	5 785	169	5 954	-	5 954	1 107	4 848
8	Verteidigung	517	26 532	347	26 878	1	26 878	26 748	130
9	Öffentliche Sicherheit und Ordnung	155	25 400	1 035	26 435	754	25 681	23 606	2 074
10	Bundespolizei /Polizei	29	16 009	415	16 425	149	16 275	15 326	950
11	Rechtsschutz	236	11 851	81	11 932	34	11 898	11 549	349
12	Ordentliche Gerichte und Staatsanwaltschaften	120	8 086	38	8 124	11	8 113	7 984	129
13	Justizvollzugsanstalten	108	2 462	29	2 491	10	2 481	2 277	203
14	Finanzverwaltung	104	9 580	593	10 173	244	9 929	9 655	274
15	Allgemeinbildende und berufliche Schulen	5 712	58 206	7 053	65 260	4 734	60 526	54 252	6 274
16	Allgemeinbildende Schulen	3 742	43 273	2 727	46 000	3 171	42 829	39 710	3 119
17	Berufliche Schulen	838	7 963	878	8 841	874	7 967	7 544	424
18	Hochschulen	5 846	13 441	13 674	27 115	1 913	25 203	21 126	4 076
19	Förderung von Schülern, Studenten u. dgl.	4 157	6 384	2 353	8 737	2 688	6 049	5 575	474
20	Sonstiges Bildungswesen	697	1 752	380	2 132	117	2 015	1 831	184
21	Wissenschaft, Forschung und Entwicklung außerhalb der Hochschulen	6 318	9 391	4 145	13 536	537	12 999	10 391	2 608
22	Kultur, Kirchliche Angelegenheiten	2 158	6 797	3 113	9 910	691	9 219	7 984	1 235
23	Theater und Musikpflege	556	2 197	1 866	4 063	337	3 725	3 494	231
24	Soziale Sicherung, soziale Kriegsfolgeaufgaben, Wiedergutmachung	392 890	620 759	161 817	782 576	142 955	639 620	635 442	4 178
25	Verwaltung	302	2 686	262	2 948	524	2 423	2 361	63
26	Sozialversicherung einschließlich Arbeitslosenversicherung	297 526	505 270	127 952	633 222	109 680	523 542	522 778	764
27	Familien- und Sozialhilfe, Förderung der Wohlfahrtspflege u.ä.	33 136	36 576	9 490	46 067	8 541	37 525	37 181	344
28	Leistungen n.d. SGB XII u.d. Asylbewerberleistungsgesetz, Soz. Einrichtungen	24 367	27 691	8 013	35 705	6 968	28 737	28 456	281
29	Soziale Leistungen für Folgen von Krieg und politischen Ereignissen	2 813	3 100	944	4 045	819	3 226	2 893	333
30	Jugendhilfe einschließlich Einrichtungen	17 728	29 447	7 687	37 134	7 854	29 280	27 402	1 878
31	Tageseinrichtungen für Kinder	8 359	15 856	5 538	21 394	6 355	15 039	13 446	1 593
32	Gesundheit, Umwelt, Sport und Erholung	4 733	13 498	3 315	16 813	1 758	15 055	10 147	4 908
33	Krankenhäuser und Heilstätten	2 877	3 549	1 894	5 443	985	4 459	1 908	2 551
34	Sport und Erholung	882	5 347	898	6 245	487	5 758	4 342	1 416
35	Umwelt- und Naturschutz, Reaktorsicherheit und Strahlenschutz	601	2 642	261	2 904	134	2 770	1 928	842
36	Umwelt- und Naturschutz	559	2 141	255	2 397	128	2 269	1 663	606
37	Wohnungswesen, Städtebau, Raumordnung und kommunale Gemeinschaftsdienste	2 614	17 430	5 692	23 122	3 602	19 519	14 910	4 610
38	Wohnungswesen	1 937	2 377	733	3 110	1 323	1 787	1 559	228
39	Raumordnung, Landesplanung, Vermessungswesen	395	4 990	412	5 403	1 191	4 212	3 172	1 040
40	Städtebauförderung	168	218	2 055	2 273	593	1 679	49	1 630
41	Kommunale Gemeinschaftsdienste	114	9 845	2 492	12 336	495	11 841	10 130	1 712
42	Straßenbeleuchtung	5	565	30	595	20	574	475	100
43	Abwasserbeseitigung	46	3 104	1 283	4 387	241	4 146	3 078	1 068
44	Abfallbeseitigung	29	2 781	848	3 629	69	3 560	3 460	100
45	Straßenreinigung	0	695	218	913	14	899	865	34
46	Ernährung, Landwirtschaft und Forsten	2 041	4 132	1 100	5 233	562	4 671	3 323	1 348
47	Energie- und Wasserwirtschaft, Gewerbe, Dienstleistungen	7 178	10 568	4 668	15 236	1 398	13 838	6 117	7 722
48	Energie- und Wasserwirtschaft, Kulturbau	633	2 147	1 190	3 337	394	2 943	1 452	1 492
49	Bergbau, verarbeitendes Gewerbe und Baugewerbe	2 051	2 082	62	2 143	0	2 143	2 039	104
50	Regionale Fördermaßnahmen	2 526	3 856	3 299	7 155	1 001	6 155	1 663	4 492
51	Verkehrs- und Nachrichtenwesen	6 701	29 059	15 679	44 737	12 228	32 509	18 264	14 245
52	Straßen einschließlich Verwaltung	84	18 023	4 951	22 974	3 476	19 498	7 640	11 858
53	Bundesautobahnen	-	3 591	125	3 715	80	3 635	642	2 993
54	Bundes- und Landesstraßen	6	4 037	913	4 951	352	4 598	1 266	3 333
55	Kreisstraßen	7	1 668	320	1 988	819	1 169	660	508
56	Gemeindestraßen	54	7 391	3 261	10 653	2 003	8 650	3 996	4 654
57	Wasserstraßen und Häfen, Förderung der Schifffahrt einschließlich Verwaltung	51	2 038	129	2 167	45	2 121	1 194	928
58	Eisenbahnen und öffentlicher Personennahverkehr	5 656	6 926	4 226	11 152	8 701	2 451	1 132	1 318
59	Wirtschaftsunternehmen insgesamt	5 439	9 899	6 683	16 582	380	16 202	9 149	7 053
60	Land- und forstwirtschaftliche Unternehmen	188	550	171	720	37	684	624	60
61	Versorgungsunternehmen	167	1 091	183	1 273	33	1 240	794	446
62	Verkehrsunternehmen	4 255	4 380	5 188	9 568	40	9 528	5 331	4 197
63	Sonstige Wirtschaftsunternehmen	829	3 880	1 141	5 021	270	4 751	2 400	2 350
64	Allg. Grund- und Kapitalvermögen, Sondervermögen	104	3 144	3 980	7 124	151	6 973	5 010	1 963
65	Allgemeines Grundvermögen	38	2 965	415	3 380	135	3 245	1 482	1 763
66	Allgemeine Finanzwirtschaft	55 317	100 894	112 434	213 328	101 060	112 268	110 528	1 741
67	Steuern und allgemeine Finanzzuweisungen	29	223	107 434	107 656	100 231	7 426	7 347	79
68	Schulden	55 217	55 244	2 206	57 450	368	57 082	55 612	1 470
69	Versorgung	32	39 987	278	40 265	286	39 979	39 980	- 1
70	Beihilfen, Unterstützungen u.ä.	-	4 629	2	4 630	-	4 630	4 630	-

### 3 Ausgaben und Einnahmen nach Ebenen - Kernhaushalte

#### 3.2 Ausgaben und Einnahmen ausgewählter Aufgabenbereiche

##### 3.2.2 Ausgaben und Einnahmen ausgewählter Aufgabenbereiche nach Arten und Ebenen

Mill. EUR

Lfd. Nr.	Art der Ausgaben / Einnahmen	Insgesamt	Bund	Länder	Sozialversicherung
	<b>1001 Insgesamt</b>				
1	Personalausgaben	194 409	27 625	150 297	16 487
2	Staat	147 977	27 625	103 865	16 487
3	Gemeinden/Gv.	46 432	-	46 432	-
4	Unterhaltung des unbewegl. Vermögens	9 232	1 332	7 770	130
5	Staat	2 843	1 332	1 381	130
6	Gemeinden/Gv.	6 389	-	6 389	-
7	Bewirtschaftung der Grundstücke	10 254	1 279	8 567	407
8	Staat	3 617	1 279	1 930	407
9	Gemeinden/Gv.	6 637	-	6 637	-
10	Übriger laufender Sachaufwand	256 282	19 235	45 797	191 250
11	Staat	232 963	19 235	22 478	191 250
12	Gemeinden/Gv.	23 319	-	23 319	-
13	Baumaßnahmen	29 158	5 813	23 212	134
14	Staat	11 486	5 813	5 540	134
15	Gemeinden/Gv.	17 672	-	17 672	-
16	Erwerb von unbeweglichem Sachvermögen	3 058	490	2 414	153
17	Staat	921	490	277	153
18	Gemeinden/Gv.	2 137	-	2 137	-
19	Erwerb von beweglichem Sachvermögen	4 863	764	3 776	322
20	Staat	2 610	764	1 523	322
21	Gemeinden/Gv.	2 253	-	2 253	-
22	Erwerb von Beteiligungen	3 199	788	2 409	1
23	Staat	1 510	788	720	1
24	Gemeinden/Gv.	1 689	-	1 689	-
25	Zahlungen an andere Bereiche	510 511	90 032	123 048	297 431
26	Staat	449 196	90 032	61 733	297 431
27	Gemeinden/Gv.	61 315	-	61 315	-
28	Unmittelbare Ausgaben	1 020 965	147 360	367 291	506 315
29	Staat	853 123	147 360	199 449	506 315
30	Gemeinden/Gv.	167 842	-	167 842	-
31	Zahlungen an Öffentlichen Gesamthaushalt	351 226	177 465	158 893	14 868
32	Staat	297 256	177 465	104 922	14 868
33	Gemeinden/Gv.	53 970	-	53 970	-
34	Bruttoausgaben	1 372 191	324 825	526 183	521 183
35	Staat	1 150 379	324 825	304 371	521 183
36	Gemeinden/Gv.	221 812	-	221 812	-
37	abzügl. Zahlungen von gleicher Ebene	277 894	-	114 561	9 997
38	Staat	167 823	-	7 253	9 997
39	Gemeinden/Gv.	36 442	-	36 442	-
40	Bereinigte Ausgaben	1 094 297	324 825	411 622	511 186
41	Staat	982 556	324 825	297 118	511 186
42	Gemeinden/Gv.	185 370	-	185 370	-
43	Laufende Rechnung	1 020 689	298 855	357 789	510 425
44	Staat	926 174	298 855	261 171	510 425
45	Gemeinden/Gv.	157 296	-	157 296	-
46	Kapitalrechnung	73 608	25 970	53 833	761
47	Staat	56 382	25 970	35 948	761
48	Gemeinden/Gv.	28 075	-	28 075	-
49	abzügl. Zahlungen v. and. Ebenen d. Öff. Gesamthaushalts	194 050	9 603	61 965	275 819
50	Staat	195 551	9 603	60 703	275 819
51	Gemeinden/Gv.	72 128	-	72 128	-
52	Nettoausgaben	900 247	315 223	349 657	235 367
53	Staat	787 005	315 223	236 415	235 367
54	Gemeinden/Gv.	113 242	-	113 242	-
55	Unmittelbare Einnahmen	882 034	297 542	338 947	245 545
56	Staat	769 887	297 542	226 801	245 545
57	Gemeinden/Gv.	112 146	-	112 146	-
58	Darunter Gebühren, Entgelte	29 950	7 313	22 615	23
59	Staat	13 447	7 313	6 111	23
60	Gemeinden/Gv.	16 503	-	16 503	-

**3 Ausgaben und Einnahmen nach Ebenen - Kernhaushalte**
**3.2 Ausgaben und Einnahmen ausgewählter Aufgabenbereiche**
**3.2.2 Ausgaben und Einnahmen ausgewählter Aufgabenbereiche nach Arten und Ebenen**

Mill. EUR

Lfd. Nr.	Art der Ausgaben / Einnahmen	Insgesamt	Bund	Länder	Sozialversicherung
	<b>1002 Politische Führung und zentrale Verwaltung</b>				
1	Personalausgaben	19 039	2 363	16 676	-
2	Staat	7 915	2 363	5 552	-
3	Gemeinden/Gv.	11 123	-	11 123	-
4	Unterhaltung des unbewegl. Vermögens	1 213	28	1 185	-
5	Staat	221	28	193	-
6	Gemeinden/Gv.	992	-	992	-
7	Bewirtschaftung der Grundstücke	2 137	141	1 996	-
8	Staat	449	141	308	-
9	Gemeinden/Gv.	1 688	-	1 688	-
10	Übriger laufender Sachaufwand	7 591	1 106	6 485	-
11	Staat	2 990	1 106	1 885	-
12	Gemeinden/Gv.	4 601	-	4 601	-
13	Baumaßnahmen	1 778	163	1 615	-
14	Staat	458	163	295	-
15	Gemeinden/Gv.	1 320	-	1 320	-
16	Erwerb von unbeweglichem Sachvermögen	566	0	566	-
17	Staat	9	0	9	-
18	Gemeinden/Gv.	557	-	557	-
19	Erwerb von beweglichem Sachvermögen	696	98	598	-
20	Staat	279	98	181	-
21	Gemeinden/Gv.	417	-	417	-
22	Erwerb von Beteiligungen	139	-	139	-
23	Staat	8	-	8	-
24	Gemeinden/Gv.	132	-	132	-
25	Zahlungen an andere Bereiche	672	225	447	-
26	Staat	482	225	257	-
27	Gemeinden/Gv.	190	-	190	-
28	Unmittelbare Ausgaben	33 832	4 124	29 707	-
29	Staat	12 811	4 124	8 687	-
30	Gemeinden/Gv.	21 021	-	21 021	-
31	Zahlungen an Öffentlichen Gesamthaushalt	2 912	533	2 379	-
32	Staat	1 748	533	1 214	-
33	Gemeinden/Gv.	1 164	-	1 164	-
34	Bruttoausgaben	36 744	4 658	32 086	-
35	Staat	14 559	4 658	9 901	-
36	Gemeinden/Gv.	22 185	-	22 185	-
37	abzügl. Zahlungen von gleicher Ebene	2 082	-	1 290	-
38	Staat	606	-	68	-
39	Gemeinden/Gv.	258	-	258	-
40	Bereinigte Ausgaben	34 662	4 658	30 796	-
41	Staat	13 953	4 658	9 833	-
42	Gemeinden/Gv.	21 927	-	21 927	-
43	Laufende Rechnung	31 505	4 390	27 857	-
44	Staat	13 066	4 390	9 213	-
45	Gemeinden/Gv.	19 154	-	19 154	-
46	Kapitalrechnung	3 157	268	2 940	-
47	Staat	887	268	620	-
48	Gemeinden/Gv.	2 773	-	2 773	-
49	abzügl. Zahlungen v. and. Ebenen d. Öff. Gesamthaushalts	1 661	2	2 452	-
50	Staat	618	2	1 153	-
51	Gemeinden/Gv.	2 262	-	2 262	-
52	Nettoausgaben	33 000	4 656	28 344	-
53	Staat	13 335	4 656	8 680	-
54	Gemeinden/Gv.	19 665	-	19 665	-
55	Unmittelbare Einnahmen	5 030	373	4 657	-
56	Staat	1 279	373	907	-
57	Gemeinden/Gv.	3 751	-	3 751	-
58	Darunter Gebühren, Entgelte	713	52	661	-
59	Staat	425	52	373	-
60	Gemeinden/Gv.	288	-	288	-

**3 Ausgaben und Einnahmen nach Ebenen - Kernhaushalte**  
3.2 Ausgaben und Einnahmen ausgewählter Aufgabenbereiche  
3.2.2 Ausgaben und Einnahmen ausgewählter Aufgabenbereiche nach Arten und Ebenen  
Mill. EUR

Lfd. Nr.	Art der Ausgaben / Einnahmen	Insgesamt	Bund	Länder	Sozialversicherung
	<b>1003 Politische Führung</b>				
1	Personalausgaben	5 343	1 661	3 682	-
2	Staat	4 644	1 661	2 982	-
3	Gemeinden/Gv.	699	-	699	-
4	Unterhaltung des unbewegl. Vermögens	56	23	32	-
5	Staat	52	23	29	-
6	Gemeinden/Gv.	4	-	4	-
7	Bewirtschaftung der Grundstücke	215	119	97	-
8	Staat	212	119	93	-
9	Gemeinden/Gv.	4	-	4	-
10	Übriger laufender Sachaufwand	1 389	383	1 006	-
11	Staat	1 277	383	894	-
12	Gemeinden/Gv.	112	-	112	-
13	Baumaßnahmen	116	88	28	-
14	Staat	114	88	26	-
15	Gemeinden/Gv.	2	-	2	-
16	Erwerb von unbeweglichem Sachvermögen	9	0	9	-
17	Staat	9	0	9	-
18	Gemeinden/Gv.	-	-	-	-
19	Erwerb von beweglichem Sachvermögen	161	74	87	-
20	Staat	159	74	85	-
21	Gemeinden/Gv.	2	-	2	-
22	Erwerb von Beteiligungen	8	-	8	-
23	Staat	8	-	8	-
24	Gemeinden/Gv.	0	-	0	-
25	Zahlungen an andere Bereiche	266	100	166	-
26	Staat	254	100	154	-
27	Gemeinden/Gv.	12	-	12	-
28	Unmittelbare Ausgaben	7 563	2 448	5 115	-
29	Staat	6 728	2 448	4 281	-
30	Gemeinden/Gv.	834	-	834	-
31	Zahlungen an Öffentlichen Gesamthaushalt	278	1	277	-
32	Staat	274	1	273	-
33	Gemeinden/Gv.	4	-	4	-
34	Bruttoausgaben	7 841	2 449	5 392	-
35	Staat	7 003	2 449	4 554	-
36	Gemeinden/Gv.	838	-	838	-
37	abzügl. Zahlungen von gleicher Ebene	81	-	30	-
38	Staat	73	-	25	-
39	Gemeinden/Gv.	2	-	2	-
40	Bereinigte Ausgaben	7 760	2 449	5 362	-
41	Staat	6 930	2 449	4 529	-
42	Gemeinden/Gv.	836	-	836	-
43	Laufende Rechnung	7 457	2 282	5 224	-
44	Staat	6 630	2 282	4 395	-
45	Gemeinden/Gv.	832	-	832	-
46	Kapitalrechnung	303	167	138	-
47	Staat	300	167	134	-
48	Gemeinden/Gv.	4	-	4	-
49	abzügl. Zahlungen v. and. Ebenen d. Öff. Gesamthaushalts	22	2	70	-
50	Staat	3	2	49	-
51	Gemeinden/Gv.	24	-	24	-
52	Nettoausgaben	7 738	2 447	5 292	-
53	Staat	6 927	2 447	4 480	-
54	Gemeinden/Gv.	812	-	812	-
55	Unmittelbare Einnahmen	385	161	224	-
56	Staat	371	161	210	-
57	Gemeinden/Gv.	14	-	14	-
58	Darunter Gebühren, Entgelte	41	1	39	-
59	Staat	37	1	35	-
60	Gemeinden/Gv.	4	-	4	-

### 3 Ausgaben und Einnahmen nach Ebenen - Kernhaushalte

#### 3.2 Ausgaben und Einnahmen ausgewählter Aufgabenbereiche

##### 3.2.2 Ausgaben und Einnahmen ausgewählter Aufgabenbereiche nach Arten und Ebenen Mill. EUR

Lfd. Nr.	Art der Ausgaben / Einnahmen	Insgesamt	Bund	Länder	Sozialversicherung
	<b>1004 Innere Verwaltung</b>				
1	Personalausgaben	11 885	100	11 785	-
2	Staat	2 206	100	2 107	-
3	Gemeinden/Gv.	9 679	-	9 679	-
4	Unterhaltung des unbewegl. Vermögens	1 018	1	1 017	-
5	Staat	57	1	57	-
6	Gemeinden/Gv.	961	-	961	-
7	Bewirtschaftung der Grundstücke	1 773	7	1 765	-
8	Staat	113	7	105	-
9	Gemeinden/Gv.	1 660	-	1 660	-
10	Übriger laufender Sachaufwand	4 735	51	4 683	-
11	Staat	506	51	455	-
12	Gemeinden/Gv.	4 229	-	4 229	-
13	Baumaßnahmen	1 360	1	1 359	-
14	Staat	50	1	49	-
15	Gemeinden/Gv.	1 310	-	1 310	-
16	Erwerb von unbeweglichem Sachvermögen	556	-	556	-
17	Staat	-	-	-	-
18	Gemeinden/Gv.	556	-	556	-
19	Erwerb von beweglichem Sachvermögen	475	10	465	-
20	Staat	67	10	57	-
21	Gemeinden/Gv.	408	-	408	-
22	Erwerb von Beteiligungen	131	-	131	-
23	Staat	0	-	0	-
24	Gemeinden/Gv.	131	-	131	-
25	Zahlungen an andere Bereiche	243	0	243	-
26	Staat	65	0	65	-
27	Gemeinden/Gv.	178	-	178	-
28	Unmittelbare Ausgaben	22 175	170	22 005	-
29	Staat	3 064	170	2 894	-
30	Gemeinden/Gv.	19 111	-	19 111	-
31	Zahlungen an Öffentlichen Gesamthaushalt	1 388	0	1 388	-
32	Staat	245	0	245	-
33	Gemeinden/Gv.	1 143	-	1 143	-
34	Bruttoausgaben	23 563	170	23 393	-
35	Staat	3 309	170	3 139	-
36	Gemeinden/Gv.	20 254	-	20 254	-
37	abzügl. Zahlungen von gleicher Ebene	1 479	-	1 209	-
38	Staat	26	-	4	-
39	Gemeinden/Gv.	254	-	254	-
40	Bereinigte Ausgaben	22 084	170	22 184	-
41	Staat	3 283	170	3 135	-
42	Gemeinden/Gv.	20 001	-	20 001	-
43	Laufende Rechnung	19 697	159	19 760	-
44	Staat	3 151	159	3 014	-
45	Gemeinden/Gv.	17 249	-	17 249	-
46	Kapitalrechnung	2 386	11	2 424	-
47	Staat	132	11	121	-
48	Gemeinden/Gv.	2 752	-	2 752	-
49	abzügl. Zahlungen v. and. Ebenen d. Öff. Gesamthaushalts	853	-	1 123	-
50	Staat	29	-	51	-
51	Gemeinden/Gv.	2 024	-	2 024	-
52	Nettoausgaben	21 231	170	21 061	-
53	Staat	3 254	170	3 083	-
54	Gemeinden/Gv.	17 977	-	17 977	-
55	Unmittelbare Einnahmen	4 241	9	4 231	-
56	Staat	567	9	558	-
57	Gemeinden/Gv.	3 673	-	3 673	-
58	Darunter Gebühren, Entgelte	581	2	579	-
59	Staat	319	2	317	-
60	Gemeinden/Gv.	262	-	262	-

### 3 Ausgaben und Einnahmen nach Ebenen - Kernhaushalte

#### 3.2 Ausgaben und Einnahmen ausgewählter Aufgabenbereiche

##### 3.2.2 Ausgaben und Einnahmen ausgewählter Aufgabenbereiche nach Arten und Ebenen

Mill. EUR

Lfd. Nr.	Art der Ausgaben / Einnahmen	Insgesamt	Bund	Länder	Sozialversicherung
	<b>1005 Hochbauverwaltung</b>				
1	Personalausgaben	969	62	907	-
2	Staat	223	62	161	-
3	Gemeinden/Gv.	745	-	745	-
4	Unterhaltung des unbewegl. Vermögens	137	2	135	-
5	Staat	108	2	106	-
6	Gemeinden/Gv.	28	-	28	-
7	Bewirtschaftung der Grundstücke	129	3	127	-
8	Staat	105	3	102	-
9	Gemeinden/Gv.	24	-	24	-
10	Übriger laufender Sachaufwand	422	13	409	-
11	Staat	162	13	148	-
12	Gemeinden/Gv.	261	-	261	-
13	Baumaßnahmen	270	68	202	-
14	Staat	262	68	194	-
15	Gemeinden/Gv.	8	-	8	-
16	Erwerb von unbeweglichem Sachvermögen	1	-	1	-
17	Staat	0	-	0	-
18	Gemeinden/Gv.	1	-	1	-
19	Erwerb von beweglichem Sachvermögen	12	3	9	-
20	Staat	5	3	3	-
21	Gemeinden/Gv.	6	-	6	-
22	Erwerb von Beteiligungen	0	-	0	-
23	Staat	-	-	-	-
24	Gemeinden/Gv.	0	-	0	-
25	Zahlungen an andere Bereiche	1	-	1	-
26	Staat	1	-	1	-
27	Gemeinden/Gv.	1	-	1	-
28	Unmittelbare Ausgaben	1 941	150	1 791	-
29	Staat	866	150	716	-
30	Gemeinden/Gv.	1 075	-	1 075	-
31	Zahlungen an Öffentlichen Gesamthaushalt	649	282	367	-
32	Staat	631	282	349	-
33	Gemeinden/Gv.	17	-	17	-
34	Bruttoausgaben	2 590	432	2 158	-
35	Staat	1 498	432	1 065	-
36	Gemeinden/Gv.	1 092	-	1 092	-
37	abzügl. Zahlungen von gleicher Ebene	279	-	11	-
38	Staat	264	-	-	-
39	Gemeinden/Gv.	3	-	3	-
40	Bereinigte Ausgaben	2 311	432	2 146	-
41	Staat	1 234	432	1 065	-
42	Gemeinden/Gv.	1 090	-	1 090	-
43	Laufende Rechnung	1 929	361	1 835	-
44	Staat	864	361	767	-
45	Gemeinden/Gv.	1 073	-	1 073	-
46	Kapitalrechnung	382	71	311	-
47	Staat	369	71	299	-
48	Gemeinden/Gv.	16	-	16	-
49	abzügl. Zahlungen v. and. Ebenen d. Öff. Gesamthaushalts	787	-	1 055	-
50	Staat	586	-	850	-
51	Gemeinden/Gv.	214	-	214	-
52	Nettoausgaben	1 524	432	1 092	-
53	Staat	648	432	216	-
54	Gemeinden/Gv.	876	-	876	-
55	Unmittelbare Einnahmen	297	130	166	-
56	Staat	233	130	103	-
57	Gemeinden/Gv.	63	-	63	-
58	Darunter Gebühren, Entgelte	43	-	43	-
59	Staat	21	-	21	-
60	Gemeinden/Gv.	22	-	22	-



### 3 Ausgaben und Einnahmen nach Ebenen - Kernhaushalte

#### 3.2 Ausgaben und Einnahmen ausgewählter Aufgabenbereiche

##### 3.2.2 Ausgaben und Einnahmen ausgewählter Aufgabenbereiche nach Arten und Ebenen Mill. EUR

Lfd. Nr.	Art der Ausgaben / Einnahmen	Insgesamt	Bund	Länder	Sozialversicherung
	<b>1006 Auswärtige Angelegenheiten</b>				
1	Personalausgaben	472	468	4	-
2	Staat	472	468	4	-
3	Gemeinden/Gv.	-	-	-	-
4	Unterhaltung des unbewegl. Vermögens	18	18	0	-
5	Staat	18	18	0	-
6	Gemeinden/Gv.	-	-	-	-
7	Bewirtschaftung der Grundstücke	29	29	0	-
8	Staat	29	29	0	-
9	Gemeinden/Gv.	-	-	-	-
10	Übriger laufender Sachaufwand	121	111	10	-
11	Staat	121	111	10	-
12	Gemeinden/Gv.	-	-	-	-
13	Baumaßnahmen	56	56	0	-
14	Staat	56	56	0	-
15	Gemeinden/Gv.	-	-	-	-
16	Erwerb von unbeweglichem Sachvermögen	1	1	-	-
17	Staat	1	1	-	-
18	Gemeinden/Gv.	-	-	-	-
19	Erwerb von beweglichem Sachvermögen	7	7	0	-
20	Staat	7	7	0	-
21	Gemeinden/Gv.	-	-	-	-
22	Erwerb von Beteiligungen	788	788	-	-
23	Staat	788	788	-	-
24	Gemeinden/Gv.	-	-	-	-
25	Zahlungen an andere Bereiche	6 922	6 902	20	-
26	Staat	6 922	6 902	20	-
27	Gemeinden/Gv.	-	-	-	-
28	Unmittelbare Ausgaben	8 415	8 380	35	-
29	Staat	8 415	8 380	35	-
30	Gemeinden/Gv.	-	-	-	-
31	Zahlungen an Öffentlichen Gesamthaushalt	173	169	4	-
32	Staat	173	169	4	-
33	Gemeinden/Gv.	-	-	-	-
34	Bruttoausgaben	8 588	8 550	39	-
35	Staat	8 588	8 550	39	-
36	Gemeinden/Gv.	-	-	-	-
37	abzügl. Zahlungen von gleicher Ebene	5	-	0	-
38	Staat	5	-	-	-
39	Gemeinden/Gv.	-	-	-	-
40	Bereinigte Ausgaben	8 583	8 550	38	-
41	Staat	8 583	8 550	39	-
42	Gemeinden/Gv.	-	-	-	-
43	Laufende Rechnung	3 576	3 548	33	-
44	Staat	3 576	3 548	33	-
45	Gemeinden/Gv.	-	-	-	-
46	Kapitalrechnung	5 007	5 002	6	-
47	Staat	5 007	5 002	6	-
48	Gemeinden/Gv.	-	-	-	-
49	abzügl. Zahlungen v. and. Ebenen d. Öff. Gesamthaushalts	-	-	5	-
50	Staat	0	-	5	-
51	Gemeinden/Gv.	-	-	-	-
52	Nettoausgaben	8 583	8 550	33	-
53	Staat	8 583	8 550	33	-
54	Gemeinden/Gv.	-	-	-	-
55	Unmittelbare Einnahmen	2 028	2 028	0	-
56	Staat	2 028	2 028	0	-
57	Gemeinden/Gv.	-	-	-	-
58	Darunter Gebühren, Entgelte	99	99	-	-
59	Staat	99	99	-	-
60	Gemeinden/Gv.	-	-	-	-

### 3 Ausgaben und Einnahmen nach Ebenen - Kernhaushalte

#### 3.2 Ausgaben und Einnahmen ausgewählter Aufgabenbereiche

##### 3.2.2 Ausgaben und Einnahmen ausgewählter Aufgabenbereiche nach Arten und Ebenen Mill. EUR

Lfd. Nr.	Art der Ausgaben / Einnahmen	Insgesamt	Bund	Länder	Sozialversicherung
	<b>1007 Wirtschaftliche Zusammenarbeit und Entwicklung</b>				
1	Personalausgaben	3	0	3	-
2	Staat	3	0	3	-
3	Gemeinden/Gv.	-	-	-	-
4	Unterhaltung des unbewegl. Vermögens	0	-	0	-
5	Staat	0	-	0	-
6	Gemeinden/Gv.	-	-	-	-
7	Bewirtschaftung der Grundstücke	0	-	0	-
8	Staat	0	-	0	-
9	Gemeinden/Gv.	-	-	-	-
10	Übriger laufender Sachaufwand	29	26	3	-
11	Staat	29	26	3	-
12	Gemeinden/Gv.	-	-	-	-
13	Baumaßnahmen	0	-	0	-
14	Staat	0	-	0	-
15	Gemeinden/Gv.	-	-	-	-
16	Erwerb von unbeweglichem Sachvermögen	-	-	-	-
17	Staat	-	-	-	-
18	Gemeinden/Gv.	-	-	-	-
19	Erwerb von beweglichem Sachvermögen	0	-	0	-
20	Staat	0	-	0	-
21	Gemeinden/Gv.	-	-	-	-
22	Erwerb von Beteiligungen	786	786	-	-
23	Staat	786	786	-	-
24	Gemeinden/Gv.	-	-	-	-
25	Zahlungen an andere Bereiche	4 966	4 953	13	-
26	Staat	4 966	4 953	13	-
27	Gemeinden/Gv.	-	-	-	-
28	Unmittelbare Ausgaben	5 785	5 765	20	-
29	Staat	5 785	5 765	20	-
30	Gemeinden/Gv.	-	-	-	-
31	Zahlungen an Öffentlichen Gesamthaushalt	169	166	4	-
32	Staat	169	166	4	-
33	Gemeinden/Gv.	-	-	-	-
34	Bruttoausgaben	5 954	5 931	23	-
35	Staat	5 954	5 931	23	-
36	Gemeinden/Gv.	-	-	-	-
37	abzügl. Zahlungen von gleicher Ebene	-	-	-	-
38	Staat	-	-	-	-
39	Gemeinden/Gv.	-	-	-	-
40	Bereinigte Ausgaben	5 954	5 931	23	-
41	Staat	5 954	5 931	23	-
42	Gemeinden/Gv.	-	-	-	-
43	Laufende Rechnung	1 107	1 088	18	-
44	Staat	1 107	1 088	18	-
45	Gemeinden/Gv.	-	-	-	-
46	Kapitalrechnung	4 848	4 842	5	-
47	Staat	4 848	4 842	5	-
48	Gemeinden/Gv.	-	-	-	-
49	abzügl. Zahlungen v. and. Ebenen d. Öff. Gesamthaushalts	-	-	-	-
50	Staat	-	-	-	-
51	Gemeinden/Gv.	-	-	-	-
52	Nettoausgaben	5 954	5 931	23	-
53	Staat	5 954	5 931	23	-
54	Gemeinden/Gv.	-	-	-	-
55	Unmittelbare Einnahmen	746	746	0	-
56	Staat	746	746	0	-
57	Gemeinden/Gv.	-	-	-	-
58	Darunter Gebühren, Entgelte	-	-	-	-
59	Staat	-	-	-	-
60	Gemeinden/Gv.	-	-	-	-

### 3 Ausgaben und Einnahmen nach Ebenen - Kernhaushalte

#### 3.2 Ausgaben und Einnahmen ausgewählter Aufgabenbereiche

##### 3.2.2 Ausgaben und Einnahmen ausgewählter Aufgabenbereiche nach Arten und Ebenen Mill. EUR

Lfd. Nr.	Art der Ausgaben / Einnahmen	Insgesamt	Bund	Länder	Sozialversicherung
	<b>1008 Verteidigung</b>				
1	Personalausgaben	11 385	11 385	-	-
2	Staat	11 385	11 385	-	-
3	Gemeinden/Gv.	-	-	-	-
4	Unterhaltung des unbewegl. Vermögens	275	275	-	-
5	Staat	275	275	-	-
6	Gemeinden/Gv.	-	-	-	-
7	Bewirtschaftung der Grundstücke	841	841	-	-
8	Staat	841	841	-	-
9	Gemeinden/Gv.	-	-	-	-
10	Übriger laufender Sachaufwand	13 442	13 442	-	-
11	Staat	13 442	13 442	-	-
12	Gemeinden/Gv.	-	-	-	-
13	Baumaßnahmen	2	2	-	-
14	Staat	2	2	-	-
15	Gemeinden/Gv.	-	-	-	-
16	Erwerb von unbeweglichem Sachvermögen	0	0	-	-
17	Staat	0	0	-	-
18	Gemeinden/Gv.	-	-	-	-
19	Erwerb von beweglichem Sachvermögen	71	71	-	-
20	Staat	71	71	-	-
21	Gemeinden/Gv.	-	-	-	-
22	Erwerb von Beteiligungen	-	-	-	-
23	Staat	-	-	-	-
24	Gemeinden/Gv.	-	-	-	-
25	Zahlungen an andere Bereiche	517	517	-	-
26	Staat	517	517	-	-
27	Gemeinden/Gv.	-	-	-	-
28	Unmittelbare Ausgaben	26 532	26 532	-	-
29	Staat	26 532	26 532	-	-
30	Gemeinden/Gv.	-	-	-	-
31	Zahlungen an Öffentlichen Gesamthaushalt	347	347	-	-
32	Staat	347	347	-	-
33	Gemeinden/Gv.	-	-	-	-
34	Bruttoausgaben	26 878	26 878	-	-
35	Staat	26 878	26 878	-	-
36	Gemeinden/Gv.	-	-	-	-
37	abzügl. Zahlungen von gleicher Ebene	1	-	-	-
38	Staat	0	-	-	-
39	Gemeinden/Gv.	-	-	-	-
40	Bereinigte Ausgaben	26 878	26 878	-	-
41	Staat	26 878	26 878	-	-
42	Gemeinden/Gv.	-	-	-	-
43	Laufende Rechnung	26 748	26 748	-	-
44	Staat	26 748	26 748	-	-
45	Gemeinden/Gv.	-	-	-	-
46	Kapitalrechnung	130	130	-	-
47	Staat	130	130	-	-
48	Gemeinden/Gv.	-	-	-	-
49	abzügl. Zahlungen v. and. Ebenen d. Öff. Gesamthaushalts	-	1	-	-
50	Staat	1	1	-	-
51	Gemeinden/Gv.	-	-	-	-
52	Nettoausgaben	26 878	26 878	-	-
53	Staat	26 878	26 878	-	-
54	Gemeinden/Gv.	-	-	-	-
55	Unmittelbare Einnahmen	548	548	-	-
56	Staat	548	548	-	-
57	Gemeinden/Gv.	-	-	-	-
58	Darunter Gebühren, Entgelte	157	157	-	-
59	Staat	157	157	-	-
60	Gemeinden/Gv.	-	-	-	-

### 3 Ausgaben und Einnahmen nach Ebenen - Kernhaushalte

#### 3.2 Ausgaben und Einnahmen ausgewählter Aufgabenbereiche

##### 3.2.2 Ausgaben und Einnahmen ausgewählter Aufgabenbereiche nach Arten und Ebenen

Mill. EUR

Lfd. Nr.	Art der Ausgaben / Einnahmen	Insgesamt	Bund	Länder	Sozialversicherung
	<b>1009 Öffentliche Sicherheit und Ordnung</b>				
1	Personalausgaben	17 438	1 794	15 644	-
2	Staat	12 945	1 794	11 151	-
3	Gemeinden/Gv.	4 493	-	4 493	-
4	Unterhaltung des unbewegl. Vermögens	166	5	161	-
5	Staat	58	5	53	-
6	Gemeinden/Gv.	108	-	108	-
7	Bewirtschaftung der Grundstücke	543	73	470	-
8	Staat	364	73	291	-
9	Gemeinden/Gv.	179	-	179	-
10	Übriger laufender Sachaufwand	5 098	928	4 170	-
11	Staat	2 937	928	2 009	-
12	Gemeinden/Gv.	2 161	-	2 161	-
13	Baumaßnahmen	707	73	633	-
14	Staat	310	73	237	-
15	Gemeinden/Gv.	397	-	397	-
16	Erwerb von unbeweglichem Sachvermögen	35	-	35	-
17	Staat	11	-	11	-
18	Gemeinden/Gv.	24	-	24	-
19	Erwerb von beweglichem Sachvermögen	1 253	205	1 047	-
20	Staat	685	205	479	-
21	Gemeinden/Gv.	568	-	568	-
22	Erwerb von Beteiligungen	5	-	5	-
23	Staat	-	-	-	-
24	Gemeinden/Gv.	5	-	5	-
25	Zahlungen an andere Bereiche	155	20	135	-
26	Staat	66	20	46	-
27	Gemeinden/Gv.	89	-	89	-
28	Unmittelbare Ausgaben	25 400	3 098	22 302	-
29	Staat	17 376	3 098	14 278	-
30	Gemeinden/Gv.	8 024	-	8 024	-
31	Zahlungen an Öffentlichen Gesamthaushalt	1 035	236	799	-
32	Staat	600	236	364	-
33	Gemeinden/Gv.	435	-	435	-
34	Bruttoausgaben	26 435	3 334	23 101	-
35	Staat	17 976	3 334	14 642	-
36	Gemeinden/Gv.	8 459	-	8 459	-
37	abzügl. Zahlungen von gleicher Ebene	754	-	575	-
38	Staat	183	-	36	-
39	Gemeinden/Gv.	167	-	167	-
40	Bereinigte Ausgaben	25 681	3 334	22 526	-
41	Staat	17 793	3 334	14 606	-
42	Gemeinden/Gv.	8 292	-	8 292	-
43	Laufende Rechnung	23 606	2 987	20 774	-
44	Staat	16 502	2 987	13 644	-
45	Gemeinden/Gv.	7 277	-	7 277	-
46	Kapitalrechnung	2 074	347	1 753	-
47	Staat	1 291	347	962	-
48	Gemeinden/Gv.	1 015	-	1 015	-
49	abzügl. Zahlungen v. and. Ebenen d. Öff. Gesamthaushalts	64	0	243	-
50	Staat	32	0	178	-
51	Gemeinden/Gv.	436	-	436	-
52	Nettoausgaben	25 617	3 333	22 283	-
53	Staat	17 761	3 333	14 428	-
54	Gemeinden/Gv.	7 855	-	7 855	-
55	Unmittelbare Einnahmen	5 310	369	4 941	-
56	Staat	1 240	369	871	-
57	Gemeinden/Gv.	4 070	-	4 070	-
58	Darunter Gebühren, Entgelte	3 564	342	3 222	-
59	Staat	682	342	340	-
60	Gemeinden/Gv.	2 882	-	2 882	-

**3 Ausgaben und Einnahmen nach Ebenen - Kernhaushalte**
**3.2 Ausgaben und Einnahmen ausgewählter Aufgabenbereiche**
**3.2.2 Ausgaben und Einnahmen ausgewählter Aufgabenbereiche nach Arten und Ebenen**

Mill. EUR

Lfd. Nr.	Art der Ausgaben / Einnahmen	Insgesamt	Bund	Länder	Sozialversicherung
	<b>1010 Bundespolizei (bis 30.6.2005 Bundesgrenzschutz) / Polizei</b>				
1	Personalausgaben	12 316	1 757	10 560	-
2	Staat	12 316	1 757	10 560	-
3	Gemeinden/Gv.	-	-	-	-
4	Unterhaltung des unbewegl. Vermögens	50	5	46	-
5	Staat	50	5	46	-
6	Gemeinden/Gv.	-	-	-	-
7	Bewirtschaftung der Grundstücke	324	70	254	-
8	Staat	324	70	254	-
9	Gemeinden/Gv.	-	-	-	-
10	Übriger laufender Sachaufwand	2 411	710	1 701	-
11	Staat	2 411	710	1 701	-
12	Gemeinden/Gv.	-	-	-	-
13	Baumaßnahmen	297	73	224	-
14	Staat	297	73	224	-
15	Gemeinden/Gv.	-	-	-	-
16	Erwerb von unbeweglichem Sachvermögen	11	-	11	-
17	Staat	11	-	11	-
18	Gemeinden/Gv.	-	-	-	-
19	Erwerb von beweglichem Sachvermögen	571	181	390	-
20	Staat	571	181	390	-
21	Gemeinden/Gv.	-	-	-	-
22	Erwerb von Beteiligungen	-	-	-	-
23	Staat	-	-	-	-
24	Gemeinden/Gv.	-	-	-	-
25	Zahlungen an andere Bereiche	29	20	9	-
26	Staat	29	20	9	-
27	Gemeinden/Gv.	-	-	-	-
28	Unmittelbare Ausgaben	16 009	2 815	13 194	-
29	Staat	16 009	2 815	13 194	-
30	Gemeinden/Gv.	-	-	-	-
31	Zahlungen an Öffentlichen Gesamthaushalt	415	236	179	-
32	Staat	366	236	130	-
33	Gemeinden/Gv.	49	-	49	-
34	Bruttoausgaben	16 425	3 051	13 374	-
35	Staat	16 375	3 051	13 324	-
36	Gemeinden/Gv.	49	-	49	-
37	abzügl. Zahlungen von gleicher Ebene	149	-	36	-
38	Staat	147	-	34	-
39	Gemeinden/Gv.	0	-	0	-
40	Bereinigte Ausgaben	16 275	3 051	13 338	-
41	Staat	16 229	3 051	13 291	-
42	Gemeinden/Gv.	49	-	49	-
43	Laufende Rechnung	15 326	2 728	12 693	-
44	Staat	15 279	2 728	12 645	-
45	Gemeinden/Gv.	49	-	49	-
46	Kapitalrechnung	950	322	645	-
47	Staat	950	322	645	-
48	Gemeinden/Gv.	-	-	-	-
49	abzügl. Zahlungen v. and. Ebenen d. Öff. Gesamthaushalts	15	0	128	-
50	Staat	17	0	130	-
51	Gemeinden/Gv.	0	-	0	-
52	Nettoausgaben	16 260	3 050	13 209	-
53	Staat	16 211	3 050	13 161	-
54	Gemeinden/Gv.	49	-	49	-
55	Unmittelbare Einnahmen	866	366	500	-
56	Staat	866	366	500	-
57	Gemeinden/Gv.	0	-	0	-
58	Darunter Gebühren, Entgelte	416	341	76	-
59	Staat	416	341	76	-
60	Gemeinden/Gv.	-	-	-	-

### 3 Ausgaben und Einnahmen nach Ebenen - Kernhaushalte

#### 3.2 Ausgaben und Einnahmen ausgewählter Aufgabenbereiche

##### 3.2.2 Ausgaben und Einnahmen ausgewählter Aufgabenbereiche nach Arten und Ebenen

Mill. EUR

Lfd. Nr.	Art der Ausgaben / Einnahmen	Insgesamt	Bund	Länder	Sozialversicherung
	<b>1011 Rechtsschutz</b>				
1	Personalausgaben	6 929	261	6 667	-
2	Staat	6 929	261	6 667	-
3	Gemeinden/Gv.	-	-	-	-
4	Unterhaltung des unbewegl. Vermögens	57	3	53	-
5	Staat	57	3	53	-
6	Gemeinden/Gv.	-	-	-	-
7	Bewirtschaftung der Grundstücke	272	11	261	-
8	Staat	272	11	261	-
9	Gemeinden/Gv.	-	-	-	-
10	Übriger laufender Sachaufwand	4 013	80	3 933	-
11	Staat	4 013	80	3 933	-
12	Gemeinden/Gv.	-	-	-	-
13	Baumaßnahmen	201	4	197	-
14	Staat	201	4	197	-
15	Gemeinden/Gv.	-	-	-	-
16	Erwerb von unbeweglichem Sachvermögen	10	-	10	-
17	Staat	10	-	10	-
18	Gemeinden/Gv.	-	-	-	-
19	Erwerb von beweglichem Sachvermögen	133	6	127	-
20	Staat	133	6	127	-
21	Gemeinden/Gv.	-	-	-	-
22	Erwerb von Beteiligungen	-	-	-	-
23	Staat	-	-	-	-
24	Gemeinden/Gv.	-	-	-	-
25	Zahlungen an andere Bereiche	236	3	233	-
26	Staat	236	3	233	-
27	Gemeinden/Gv.	-	-	-	-
28	Unmittelbare Ausgaben	11 851	369	11 482	-
29	Staat	11 851	369	11 482	-
30	Gemeinden/Gv.	-	-	-	-
31	Zahlungen an Öffentlichen Gesamthaushalt	81	5	76	-
32	Staat	81	5	76	-
33	Gemeinden/Gv.	-	-	-	-
34	Bruttoausgaben	11 932	374	11 558	-
35	Staat	11 932	374	11 558	-
36	Gemeinden/Gv.	-	-	-	-
37	abzügl. Zahlungen von gleicher Ebene	34	-	23	-
38	Staat	33	-	22	-
39	Gemeinden/Gv.	-	-	-	-
40	Bereinigte Ausgaben	11 898	374	11 535	-
41	Staat	11 899	374	11 536	-
42	Gemeinden/Gv.	-	-	-	-
43	Laufende Rechnung	11 549	364	11 195	-
44	Staat	11 550	364	11 196	-
45	Gemeinden/Gv.	-	-	-	-
46	Kapitalrechnung	349	10	339	-
47	Staat	349	10	339	-
48	Gemeinden/Gv.	-	-	-	-
49	abzügl. Zahlungen v. and. Ebenen d. Öff. Gesamthaushalts	4	-	15	-
50	Staat	5	-	16	-
51	Gemeinden/Gv.	-	-	-	-
52	Nettoausgaben	11 894	374	11 520	-
53	Staat	11 894	374	11 520	-
54	Gemeinden/Gv.	-	-	-	-
55	Unmittelbare Einnahmen	5 381	467	4 914	-
56	Staat	5 381	467	4 914	-
57	Gemeinden/Gv.	-	-	-	-
58	Darunter Gebühren, Entgelte	3 863	466	3 397	-
59	Staat	3 863	466	3 397	-
60	Gemeinden/Gv.	-	-	-	-

**3 Ausgaben und Einnahmen nach Ebenen - Kernhaushalte**
**3.2 Ausgaben und Einnahmen ausgewählter Aufgabenbereiche**
**3.2.2 Ausgaben und Einnahmen ausgewählter Aufgabenbereiche nach Arten und Ebenen**

Mill. EUR

Lfd. Nr.	Art der Ausgaben / Einnahmen	Insgesamt	Bund	Länder	Sozialversicherung
	<b>1012 Ordentliche Gerichte und Staatsanwaltschaften</b>				
1	Personalausgaben	4 590	52	4 538	-
2	Staat	4 590	52	4 538	-
3	Gemeinden/Gv.	-	-	-	-
4	Unterhaltung des unbewegl. Vermögens	21	1	20	-
5	Staat	21	1	20	-
6	Gemeinden/Gv.	-	-	-	-
7	Bewirtschaftung der Grundstücke	110	3	107	-
8	Staat	110	3	107	-
9	Gemeinden/Gv.	-	-	-	-
10	Übriger laufender Sachaufwand	3 116	5	3 110	-
11	Staat	3 116	5	3 110	-
12	Gemeinden/Gv.	-	-	-	-
13	Baumaßnahmen	55	1	54	-
14	Staat	55	1	54	-
15	Gemeinden/Gv.	-	-	-	-
16	Erwerb von unbeweglichem Sachvermögen	3	-	3	-
17	Staat	3	-	3	-
18	Gemeinden/Gv.	-	-	-	-
19	Erwerb von beweglichem Sachvermögen	71	1	70	-
20	Staat	71	1	70	-
21	Gemeinden/Gv.	-	-	-	-
22	Erwerb von Beteiligungen	-	-	-	-
23	Staat	-	-	-	-
24	Gemeinden/Gv.	-	-	-	-
25	Zahlungen an andere Bereiche	120	-	120	-
26	Staat	120	-	120	-
27	Gemeinden/Gv.	-	-	-	-
28	Unmittelbare Ausgaben	8 086	62	8 024	-
29	Staat	8 086	62	8 024	-
30	Gemeinden/Gv.	-	-	-	-
31	Zahlungen an Öffentlichen Gesamthaushalt	38	5	33	-
32	Staat	38	5	33	-
33	Gemeinden/Gv.	-	-	-	-
34	Bruttoausgaben	8 124	67	8 057	-
35	Staat	8 124	67	8 057	-
36	Gemeinden/Gv.	-	-	-	-
37	abzügl. Zahlungen von gleicher Ebene	11	-	5	-
38	Staat	11	-	5	-
39	Gemeinden/Gv.	-	-	-	-
40	Bereinigte Ausgaben	8 113	67	8 053	-
41	Staat	8 113	67	8 053	-
42	Gemeinden/Gv.	-	-	-	-
43	Laufende Rechnung	7 984	65	7 925	-
44	Staat	7 984	65	7 925	-
45	Gemeinden/Gv.	-	-	-	-
46	Kapitalrechnung	129	1	128	-
47	Staat	129	1	128	-
48	Gemeinden/Gv.	-	-	-	-
49	abzügl. Zahlungen v. and. Ebenen d. Öff. Gesamthaushalts	4	-	11	-
50	Staat	4	-	11	-
51	Gemeinden/Gv.	-	-	-	-
52	Nettoausgaben	8 109	67	8 042	-
53	Staat	8 109	67	8 042	-
54	Gemeinden/Gv.	-	-	-	-
55	Unmittelbare Einnahmen	4 650	28	4 622	-
56	Staat	4 650	28	4 622	-
57	Gemeinden/Gv.	-	-	-	-
58	Darunter Gebühren, Entgelte	3 310	28	3 282	-
59	Staat	3 310	28	3 282	-
60	Gemeinden/Gv.	-	-	-	-

### 3 Ausgaben und Einnahmen nach Ebenen - Kernhaushalte

#### 3.2 Ausgaben und Einnahmen ausgewählter Aufgabenbereiche

##### 3.2.2 Ausgaben und Einnahmen ausgewählter Aufgabenbereiche nach Arten und Ebenen

Mill. EUR

Lfd. Nr.	Art der Ausgaben / Einnahmen	Insgesamt	Bund	Länder	Sozialversicherung
	<b>1013 Justizvollzugsanstalten</b>				
1	Personalausgaben	1 466	-	1 466	-
2	Staat	1 466	-	1 466	-
3	Gemeinden/Gv.	-	-	-	-
4	Unterhaltung des unbewegl. Vermögens	30	-	30	-
5	Staat	30	-	30	-
6	Gemeinden/Gv.	-	-	-	-
7	Bewirtschaftung der Grundstücke	141	-	141	-
8	Staat	141	-	141	-
9	Gemeinden/Gv.	-	-	-	-
10	Übriger laufender Sachaufwand	519	-	519	-
11	Staat	519	-	519	-
12	Gemeinden/Gv.	-	-	-	-
13	Baumaßnahmen	139	-	139	-
14	Staat	139	-	139	-
15	Gemeinden/Gv.	-	-	-	-
16	Erwerb von unbeweglichem Sachvermögen	7	-	7	-
17	Staat	7	-	7	-
18	Gemeinden/Gv.	-	-	-	-
19	Erwerb von beweglichem Sachvermögen	53	-	53	-
20	Staat	53	-	53	-
21	Gemeinden/Gv.	-	-	-	-
22	Erwerb von Beteiligungen	-	-	-	-
23	Staat	-	-	-	-
24	Gemeinden/Gv.	-	-	-	-
25	Zahlungen an andere Bereiche	108	-	108	-
26	Staat	108	-	108	-
27	Gemeinden/Gv.	-	-	-	-
28	Unmittelbare Ausgaben	2 462	-	2 462	-
29	Staat	2 462	-	2 462	-
30	Gemeinden/Gv.	-	-	-	-
31	Zahlungen an Öffentlichen Gesamthaushalt	29	-	29	-
32	Staat	29	-	29	-
33	Gemeinden/Gv.	-	-	-	-
34	Bruttoausgaben	2 491	-	2 491	-
35	Staat	2 491	-	2 491	-
36	Gemeinden/Gv.	-	-	-	-
37	abzügl. Zahlungen von gleicher Ebene	10	-	7	-
38	Staat	10	-	6	-
39	Gemeinden/Gv.	-	-	-	-
40	Bereinigte Ausgaben	2 481	-	2 484	-
41	Staat	2 482	-	2 485	-
42	Gemeinden/Gv.	-	-	-	-
43	Laufende Rechnung	2 277	-	2 281	-
44	Staat	2 278	-	2 281	-
45	Gemeinden/Gv.	-	-	-	-
46	Kapitalrechnung	203	-	203	-
47	Staat	203	-	203	-
48	Gemeinden/Gv.	-	-	-	-
49	abzügl. Zahlungen v. and. Ebenen d. Öff. Gesamthaushalts	-	-	3	-
50	Staat	1	-	4	-
51	Gemeinden/Gv.	-	-	-	-
52	Nettoausgaben	2 481	-	2 481	-
53	Staat	2 481	-	2 481	-
54	Gemeinden/Gv.	-	-	-	-
55	Unmittelbare Einnahmen	153	-	153	-
56	Staat	153	-	153	-
57	Gemeinden/Gv.	-	-	-	-
58	Darunter Gebühren, Entgelte	3	-	3	-
59	Staat	3	-	3	-
60	Gemeinden/Gv.	-	-	-	-



### 3 Ausgaben und Einnahmen nach Ebenen - Kernhaushalte

#### 3.2 Ausgaben und Einnahmen ausgewählter Aufgabenbereiche

##### 3.2.2 Ausgaben und Einnahmen ausgewählter Aufgabenbereiche nach Arten und Ebenen

Mill. EUR

Lfd. Nr.	Art der Ausgaben / Einnahmen	Insgesamt	Bund	Länder	Sozialversicherung
	<b>1014 Finanzverwaltung</b>				
1	Personalausgaben	7 513	1 536	5 977	-
2	Staat	6 567	1 536	5 032	-
3	Gemeinden/Gv.	945	-	945	-
4	Unterhaltung des unbewegl. Vermögens	36	0	36	-
5	Staat	18	0	18	-
6	Gemeinden/Gv.	18	-	18	-
7	Bewirtschaftung der Grundstücke	199	70	129	-
8	Staat	173	70	104	-
9	Gemeinden/Gv.	26	-	26	-
10	Übriger laufender Sachaufwand	1 473	464	1 009	-
11	Staat	1 254	464	790	-
12	Gemeinden/Gv.	219	-	219	-
13	Baumaßnahmen	42	2	40	-
14	Staat	37	2	35	-
15	Gemeinden/Gv.	6	-	6	-
16	Erwerb von unbeweglichem Sachvermögen	10	-	10	-
17	Staat	4	-	4	-
18	Gemeinden/Gv.	6	-	6	-
19	Erwerb von beweglichem Sachvermögen	201	85	116	-
20	Staat	193	85	108	-
21	Gemeinden/Gv.	9	-	9	-
22	Erwerb von Beteiligungen	2	-	2	-
23	Staat	-	-	-	-
24	Gemeinden/Gv.	2	-	2	-
25	Zahlungen an andere Bereiche	104	80	25	-
26	Staat	99	80	19	-
27	Gemeinden/Gv.	6	-	6	-
28	Unmittelbare Ausgaben	9 580	2 236	7 344	-
29	Staat	8 345	2 236	6 109	-
30	Gemeinden/Gv.	1 235	-	1 235	-
31	Zahlungen an Öffentlichen Gesamthaushalt	593	183	410	-
32	Staat	565	183	381	-
33	Gemeinden/Gv.	29	-	29	-
34	Bruttoausgaben	10 173	2 419	7 754	-
35	Staat	8 910	2 419	6 491	-
36	Gemeinden/Gv.	1 264	-	1 264	-
37	abzügl. Zahlungen von gleicher Ebene	244	-	70	-
38	Staat	220	-	50	-
39	Gemeinden/Gv.	18	-	18	-
40	Bereinigte Ausgaben	9 929	2 419	7 684	-
41	Staat	8 689	2 419	6 441	-
42	Gemeinden/Gv.	1 246	-	1 246	-
43	Laufende Rechnung	9 655	2 332	7 497	-
44	Staat	8 443	2 332	6 281	-
45	Gemeinden/Gv.	1 217	-	1 217	-
46	Kapitalrechnung	274	87	187	-
47	Staat	246	87	159	-
48	Gemeinden/Gv.	29	-	29	-
49	abzügl. Zahlungen v. and. Ebenen d. Öff. Gesamthaushalts	70	0	244	-
50	Staat	10	0	180	-
51	Gemeinden/Gv.	67	-	67	-
52	Nettoausgaben	9 859	2 419	7 440	-
53	Staat	8 680	2 419	6 261	-
54	Gemeinden/Gv.	1 179	-	1 179	-
55	Unmittelbare Einnahmen	1 781	115	1 666	-
56	Staat	1 451	115	1 336	-
57	Gemeinden/Gv.	330	-	330	-
58	Darunter Gebühren, Entgelte	236	30	206	-
59	Staat	210	30	180	-
60	Gemeinden/Gv.	27	-	27	-

### 3 Ausgaben und Einnahmen nach Ebenen - Kernhaushalte

#### 3.2 Ausgaben und Einnahmen ausgewählter Aufgabenbereiche

##### 3.2.2 Ausgaben und Einnahmen ausgewählter Aufgabenbereiche nach Arten und Ebenen

Mill. EUR

Lfd. Nr.	Art der Ausgaben / Einnahmen	Insgesamt	Bund	Länder	Sozialversicherung
	<b>1015 Allgemeinbildende und berufliche Schulen</b>				
1	Personalausgaben	40 292	-	40 292	-
2	Staat	37 411	-	37 411	-
3	Gemeinden/Gv.	2 881	-	2 881	-
4	Unterhaltung des unbewegl. Vermögens	1 128	-	1 128	-
5	Staat	79	-	79	-
6	Gemeinden/Gv.	1 049	-	1 049	-
7	Bewirtschaftung der Grundstücke	2 093	-	2 093	-
8	Staat	234	-	234	-
9	Gemeinden/Gv.	1 859	-	1 859	-
10	Übriger laufender Sachaufwand	4 222	-	4 222	-
11	Staat	1 181	-	1 181	-
12	Gemeinden/Gv.	3 040	-	3 040	-
13	Baumaßnahmen	4 120	-	4 120	-
14	Staat	134	-	134	-
15	Gemeinden/Gv.	3 986	-	3 986	-
16	Erwerb von unbeweglichem Sachvermögen	107	-	107	-
17	Staat	5	-	5	-
18	Gemeinden/Gv.	102	-	102	-
19	Erwerb von beweglichem Sachvermögen	526	-	526	-
20	Staat	42	-	42	-
21	Gemeinden/Gv.	485	-	485	-
22	Erwerb von Beteiligungen	6	-	6	-
23	Staat	-	-	-	-
24	Gemeinden/Gv.	6	-	6	-
25	Zahlungen an andere Bereiche	5 712	2	5 710	-
26	Staat	5 385	2	5 383	-
27	Gemeinden/Gv.	327	-	327	-
28	Unmittelbare Ausgaben	58 206	2	58 205	-
29	Staat	44 471	2	44 469	-
30	Gemeinden/Gv.	13 736	-	13 736	-
31	Zahlungen an Öffentlichen Gesamthaushalt	7 053	2	7 051	-
32	Staat	4 816	2	4 814	-
33	Gemeinden/Gv.	2 237	-	2 237	-
34	Bruttoausgaben	65 260	4	65 256	-
35	Staat	49 287	4	49 283	-
36	Gemeinden/Gv.	15 972	-	15 972	-
37	abzügl. Zahlungen von gleicher Ebene	4 734	-	4 598	-
38	Staat	69	-	32	-
39	Gemeinden/Gv.	957	-	957	-
40	Bereinigte Ausgaben	60 526	4	60 658	-
41	Staat	49 219	4	49 251	-
42	Gemeinden/Gv.	15 016	-	15 016	-
43	Laufende Rechnung	54 252	4	54 305	-
44	Staat	46 043	4	46 074	-
45	Gemeinden/Gv.	10 190	-	10 190	-
46	Kapitalrechnung	6 274	-	6 352	-
47	Staat	3 176	-	3 177	-
48	Gemeinden/Gv.	4 826	-	4 826	-
49	abzügl. Zahlungen v. and. Ebenen d. Öff. Gesamthaushalts	1 822	-	1 957	-
50	Staat	1 839	-	1 876	-
51	Gemeinden/Gv.	3 691	-	3 691	-
52	Nettoausgaben	58 704	4	58 700	-
53	Staat	47 379	4	47 375	-
54	Gemeinden/Gv.	11 325	-	11 325	-
55	Unmittelbare Einnahmen	1 043	-	1 043	-
56	Staat	270	-	270	-
57	Gemeinden/Gv.	773	-	773	-
58	Darunter Gebühren, Entgelte	354	-	354	-
59	Staat	113	-	113	-
60	Gemeinden/Gv.	242	-	242	-

### 3 Ausgaben und Einnahmen nach Ebenen - Kernhaushalte

#### 3.2 Ausgaben und Einnahmen ausgewählter Aufgabenbereiche

##### 3.2.2 Ausgaben und Einnahmen ausgewählter Aufgabenbereiche nach Arten und Ebenen

Mill. EUR

Lfd. Nr.	Art der Ausgaben / Einnahmen	Insgesamt	Bund	Länder	Sozialversicherung
	<b>1016 Allgemeinbildende Schulen</b>				
1	Personalausgaben	30 157	-	30 157	-
2	Staat	28 054	-	28 054	-
3	Gemeinden/Gv.	2 103	-	2 103	-
4	Unterhaltung des unbewegl. Vermögens	898	-	898	-
5	Staat	31	-	31	-
6	Gemeinden/Gv.	867	-	867	-
7	Bewirtschaftung der Grundstücke	1 788	-	1 788	-
8	Staat	211	-	211	-
9	Gemeinden/Gv.	1 577	-	1 577	-
10	Übriger laufender Sachaufwand	2 667	-	2 667	-
11	Staat	581	-	581	-
12	Gemeinden/Gv.	2 086	-	2 086	-
13	Baumaßnahmen	3 581	-	3 581	-
14	Staat	56	-	56	-
15	Gemeinden/Gv.	3 526	-	3 526	-
16	Erwerb von unbeweglichem Sachvermögen	76	-	76	-
17	Staat	5	-	5	-
18	Gemeinden/Gv.	71	-	71	-
19	Erwerb von beweglichem Sachvermögen	361	-	361	-
20	Staat	30	-	30	-
21	Gemeinden/Gv.	331	-	331	-
22	Erwerb von Beteiligungen	2	-	2	-
23	Staat	-	-	-	-
24	Gemeinden/Gv.	2	-	2	-
25	Zahlungen an andere Bereiche	3 742	-	3 742	-
26	Staat	3 520	-	3 520	-
27	Gemeinden/Gv.	221	-	221	-
28	Unmittelbare Ausgaben	43 273	-	43 273	-
29	Staat	32 489	-	32 489	-
30	Gemeinden/Gv.	10 784	-	10 784	-
31	Zahlungen an Öffentlichen Gesamthaushalt	2 727	2	2 725	-
32	Staat	1 194	2	1 192	-
33	Gemeinden/Gv.	1 533	-	1 533	-
34	Bruttoausgaben	46 000	2	45 998	-
35	Staat	33 683	2	33 681	-
36	Gemeinden/Gv.	12 317	-	12 317	-
37	abzügl. Zahlungen von gleicher Ebene	3 171	-	3 076	-
38	Staat	13	-	2	-
39	Gemeinden/Gv.	618	-	618	-
40	Bereinigte Ausgaben	42 829	2	42 922	-
41	Staat	33 670	2	33 679	-
42	Gemeinden/Gv.	11 699	-	11 699	-
43	Laufende Rechnung	39 710	2	39 733	-
44	Staat	33 143	2	33 151	-
45	Gemeinden/Gv.	7 635	-	7 635	-
46	Kapitalrechnung	3 119	-	3 188	-
47	Staat	528	-	528	-
48	Gemeinden/Gv.	4 064	-	4 064	-
49	abzügl. Zahlungen v. and. Ebenen d. Öff. Gesamthaushalts	53	-	148	-
50	Staat	43	-	54	-
51	Gemeinden/Gv.	2 551	-	2 551	-
52	Nettoausgaben	42 776	2	42 774	-
53	Staat	33 628	2	33 626	-
54	Gemeinden/Gv.	9 148	-	9 148	-
55	Unmittelbare Einnahmen	601	-	601	-
56	Staat	81	-	81	-
57	Gemeinden/Gv.	521	-	521	-
58	Darunter Gebühren, Entgelte	157	-	157	-
59	Staat	12	-	12	-
60	Gemeinden/Gv.	145	-	145	-

### 3 Ausgaben und Einnahmen nach Ebenen - Kernhaushalte

#### 3.2 Ausgaben und Einnahmen ausgewählter Aufgabenbereiche

##### 3.2.2 Ausgaben und Einnahmen ausgewählter Aufgabenbereiche nach Arten und Ebenen

Mill. EUR

Lfd. Nr.	Art der Ausgaben / Einnahmen	Insgesamt	Bund	Länder	Sozialversicherung
	<b>1017 Berufliche Schulen</b>				
1	Personalausgaben	5 451	-	5 451	-
2	Staat	4 959	-	4 959	-
3	Gemeinden/Gv.	492	-	492	-
4	Unterhaltung des unbewegl. Vermögens	159	-	159	-
5	Staat	4	-	4	-
6	Gemeinden/Gv.	154	-	154	-
7	Bewirtschaftung der Grundstücke	277	-	277	-
8	Staat	21	-	21	-
9	Gemeinden/Gv.	256	-	256	-
10	Übriger laufender Sachaufwand	704	-	704	-
11	Staat	307	-	307	-
12	Gemeinden/Gv.	397	-	397	-
13	Baumaßnahmen	388	-	388	-
14	Staat	14	-	14	-
15	Gemeinden/Gv.	375	-	375	-
16	Erwerb von unbeweglichem Sachvermögen	22	-	22	-
17	Staat	-	-	-	-
18	Gemeinden/Gv.	22	-	22	-
19	Erwerb von beweglichem Sachvermögen	124	-	124	-
20	Staat	1	-	1	-
21	Gemeinden/Gv.	122	-	122	-
22	Erwerb von Beteiligungen	0	-	0	-
23	Staat	-	-	-	-
24	Gemeinden/Gv.	0	-	0	-
25	Zahlungen an andere Bereiche	838	-	838	-
26	Staat	828	-	828	-
27	Gemeinden/Gv.	11	-	11	-
28	Unmittelbare Ausgaben	7 963	-	7 963	-
29	Staat	6 134	-	6 134	-
30	Gemeinden/Gv.	1 829	-	1 829	-
31	Zahlungen an Öffentlichen Gesamthaushalt	878	-	878	-
32	Staat	508	-	508	-
33	Gemeinden/Gv.	369	-	369	-
34	Bruttoausgaben	8 841	-	8 841	-
35	Staat	6 643	-	6 643	-
36	Gemeinden/Gv.	2 198	-	2 198	-
37	abzügl. Zahlungen von gleicher Ebene	874	-	864	-
38	Staat	1	-	0	-
39	Gemeinden/Gv.	242	-	242	-
40	Bereinigte Ausgaben	7 967	-	7 977	-
41	Staat	6 641	-	6 642	-
42	Gemeinden/Gv.	1 957	-	1 957	-
43	Laufende Rechnung	7 544	-	7 548	-
44	Staat	6 572	-	6 573	-
45	Gemeinden/Gv.	1 421	-	1 421	-
46	Kapitalrechnung	424	-	430	-
47	Staat	69	-	69	-
48	Gemeinden/Gv.	535	-	535	-
49	abzügl. Zahlungen v. and. Ebenen d. Öff. Gesamthaushalts	33	-	43	-
50	Staat	25	-	26	-
51	Gemeinden/Gv.	638	-	638	-
52	Nettoausgaben	7 934	-	7 934	-
53	Staat	6 616	-	6 616	-
54	Gemeinden/Gv.	1 318	-	1 318	-
55	Unmittelbare Einnahmen	106	-	106	-
56	Staat	19	-	19	-
57	Gemeinden/Gv.	87	-	87	-
58	Darunter Gebühren, Entgelte	30	-	30	-
59	Staat	9	-	9	-
60	Gemeinden/Gv.	21	-	21	-

### 3 Ausgaben und Einnahmen nach Ebenen - Kernhaushalte

#### 3.2 Ausgaben und Einnahmen ausgewählter Aufgabenbereiche

##### 3.2.2 Ausgaben und Einnahmen ausgewählter Aufgabenbereiche nach Arten und Ebenen Mill. EUR

Lfd. Nr.	Art der Ausgaben / Einnahmen	Insgesamt	Bund	Länder	Sozialversicherung
	<b>1018 Hochschulen</b>				
1	Personalausgaben	3 506	11	3 496	-
2	Staat	3 506	11	3 496	-
3	Gemeinden/Gv.	-	-	-	-
4	Unterhaltung des unbewegl. Vermögens	73	1	72	-
5	Staat	73	1	72	-
6	Gemeinden/Gv.	-	-	-	-
7	Bewirtschaftung der Grundstücke	209	2	206	-
8	Staat	209	2	206	-
9	Gemeinden/Gv.	-	-	-	-
10	Übriger laufender Sachaufwand	1 673	7	1 666	-
11	Staat	1 673	7	1 666	-
12	Gemeinden/Gv.	-	-	-	-
13	Baumaßnahmen	1 708	0	1 708	-
14	Staat	1 708	0	1 708	-
15	Gemeinden/Gv.	-	-	-	-
16	Erwerb von unbeweglichem Sachvermögen	68	-	68	-
17	Staat	68	-	68	-
18	Gemeinden/Gv.	-	-	-	-
19	Erwerb von beweglichem Sachvermögen	359	1	358	-
20	Staat	359	1	358	-
21	Gemeinden/Gv.	-	-	-	-
22	Erwerb von Beteiligungen	-	-	-	-
23	Staat	-	-	-	-
24	Gemeinden/Gv.	-	-	-	-
25	Zahlungen an andere Bereiche	5 846	1 652	4 194	-
26	Staat	5 846	1 652	4 194	-
27	Gemeinden/Gv.	-	-	-	-
28	Unmittelbare Ausgaben	13 441	1 674	11 768	-
29	Staat	13 441	1 674	11 768	-
30	Gemeinden/Gv.	-	-	-	-
31	Zahlungen an Öffentlichen Gesamthaushalt	13 674	1 524	12 150	-
32	Staat	13 674	1 524	12 150	-
33	Gemeinden/Gv.	-	-	-	-
34	Bruttoausgaben	27 115	3 198	23 918	-
35	Staat	27 115	3 198	23 918	-
36	Gemeinden/Gv.	-	-	-	-
37	abzügl. Zahlungen von gleicher Ebene	1 913	-	170	-
38	Staat	1 906	-	163	-
39	Gemeinden/Gv.	-	-	-	-
40	Bereinigte Ausgaben	25 203	3 198	23 747	-
41	Staat	25 210	3 198	23 754	-
42	Gemeinden/Gv.	-	-	-	-
43	Laufende Rechnung	21 126	2 280	19 791	-
44	Staat	21 133	2 280	19 798	-
45	Gemeinden/Gv.	-	-	-	-
46	Kapitalrechnung	4 076	918	3 956	-
47	Staat	4 076	918	3 956	-
48	Gemeinden/Gv.	-	-	-	-
49	abzügl. Zahlungen v. and. Ebenen d. Öff. Gesamthaushalts	586	-	2 328	-
50	Staat	593	-	2 335	-
51	Gemeinden/Gv.	-	-	-	-
52	Nettoausgaben	24 617	3 198	21 419	-
53	Staat	24 617	3 198	21 419	-
54	Gemeinden/Gv.	-	-	-	-
55	Unmittelbare Einnahmen	1 189	1	1 188	-
56	Staat	1 189	1	1 188	-
57	Gemeinden/Gv.	-	-	-	-
58	Darunter Gebühren, Entgelte	203	-	203	-
59	Staat	203	-	203	-
60	Gemeinden/Gv.	-	-	-	-

### 3 Ausgaben und Einnahmen nach Ebenen - Kernhaushalte

#### 3.2 Ausgaben und Einnahmen ausgewählter Aufgabenbereiche

##### 3.2.2 Ausgaben und Einnahmen ausgewählter Aufgabenbereiche nach Arten und Ebenen Mill. EUR

Lfd. Nr.	Art der Ausgaben / Einnahmen	Insgesamt	Bund	Länder	Sozialversicherung
	<b>1019 Förderung von Schülern, Studenten u. dgl.</b>				
1	Personalausgaben	67	-	67	-
2	Staat	0	-	0	-
3	Gemeinden/Gv.	66	-	66	-
4	Unterhaltung des unbewegl. Vermögens	1	-	1	-
5	Staat	-	-	-	-
6	Gemeinden/Gv.	1	-	1	-
7	Bewirtschaftung der Grundstücke	2	-	2	-
8	Staat	-	-	-	-
9	Gemeinden/Gv.	2	-	2	-
10	Übriger laufender Sachaufwand	2 147	-	2 147	-
11	Staat	114	-	114	-
12	Gemeinden/Gv.	2 033	-	2 033	-
13	Baumaßnahmen	8	-	8	-
14	Staat	0	-	0	-
15	Gemeinden/Gv.	8	-	8	-
16	Erwerb von unbeweglichem Sachvermögen	0	-	0	-
17	Staat	-	-	-	-
18	Gemeinden/Gv.	0	-	0	-
19	Erwerb von beweglichem Sachvermögen	2	-	2	-
20	Staat	0	-	0	-
21	Gemeinden/Gv.	2	-	2	-
22	Erwerb von Beteiligungen	0	-	0	-
23	Staat	-	-	-	-
24	Gemeinden/Gv.	0	-	0	-
25	Zahlungen an andere Bereiche	4 157	694	3 462	-
26	Staat	4 089	694	3 395	-
27	Gemeinden/Gv.	68	-	68	-
28	Unmittelbare Ausgaben	6 384	694	5 690	-
29	Staat	4 203	694	3 509	-
30	Gemeinden/Gv.	2 180	-	2 180	-
31	Zahlungen an Öffentlichen Gesamthaushalt	2 353	1 527	827	-
32	Staat	2 274	1 527	748	-
33	Gemeinden/Gv.	79	-	79	-
34	Bruttoausgaben	8 737	2 221	6 516	-
35	Staat	6 478	2 221	4 257	-
36	Gemeinden/Gv.	2 259	-	2 259	-
37	abzügl. Zahlungen von gleicher Ebene	2 688	-	668	-
38	Staat	2 043	-	24	-
39	Gemeinden/Gv.	53	-	53	-
40	Bereinigte Ausgaben	6 049	2 221	5 848	-
41	Staat	4 435	2 221	4 233	-
42	Gemeinden/Gv.	2 207	-	2 207	-
43	Laufende Rechnung	5 575	2 221	4 857	-
44	Staat	3 971	2 221	3 252	-
45	Gemeinden/Gv.	2 189	-	2 189	-
46	Kapitalrechnung	474	-	991	-
47	Staat	464	-	981	-
48	Gemeinden/Gv.	18	-	18	-
49	abzügl. Zahlungen v. and. Ebenen d. Öff. Gesamthaushalts	112	-	2 132	-
50	Staat	116	-	2 135	-
51	Gemeinden/Gv.	589	-	589	-
52	Nettoausgaben	5 937	2 221	3 716	-
53	Staat	4 319	2 221	2 098	-
54	Gemeinden/Gv.	1 618	-	1 618	-
55	Unmittelbare Einnahmen	372	102	270	-
56	Staat	279	102	178	-
57	Gemeinden/Gv.	92	-	92	-
58	Darunter Gebühren, Entgelte	43	-	43	-
59	Staat	3	-	3	-
60	Gemeinden/Gv.	39	-	39	-

### 3 Ausgaben und Einnahmen nach Ebenen - Kernhaushalte

#### 3.2 Ausgaben und Einnahmen ausgewählter Aufgabenbereiche

##### 3.2.2 Ausgaben und Einnahmen ausgewählter Aufgabenbereiche nach Arten und Ebenen Mill. EUR

Lfd. Nr.	Art der Ausgaben / Einnahmen	Insgesamt	Bund	Länder	Sozialversicherung
	<b>1020 Sonstiges Bildungswesen</b>				
1	Personalausgaben	623	10	613	-
2	Staat	390	10	380	-
3	Gemeinden/Gv.	233	-	233	-
4	Unterhaltung des unbewegl. Vermögens	6	0	6	-
5	Staat	2	0	2	-
6	Gemeinden/Gv.	4	-	4	-
7	Bewirtschaftung der Grundstücke	23	0	22	-
8	Staat	11	0	11	-
9	Gemeinden/Gv.	11	-	11	-
10	Übriger laufender Sachaufwand	350	67	283	-
11	Staat	227	67	160	-
12	Gemeinden/Gv.	123	-	123	-
13	Baumaßnahmen	46	0	46	-
14	Staat	27	0	27	-
15	Gemeinden/Gv.	19	-	19	-
16	Erwerb von unbeweglichem Sachvermögen	1	-	1	-
17	Staat	-	-	-	-
18	Gemeinden/Gv.	1	-	1	-
19	Erwerb von beweglichem Sachvermögen	6	0	6	-
20	Staat	3	0	3	-
21	Gemeinden/Gv.	3	-	3	-
22	Erwerb von Beteiligungen	1	-	1	-
23	Staat	0	-	0	-
24	Gemeinden/Gv.	1	-	1	-
25	Zahlungen an andere Bereiche	697	378	320	-
26	Staat	625	378	247	-
27	Gemeinden/Gv.	72	-	72	-
28	Unmittelbare Ausgaben	1 752	455	1 297	-
29	Staat	1 285	455	830	-
30	Gemeinden/Gv.	467	-	467	-
31	Zahlungen an Öffentlichen Gesamthaushalt	380	144	236	-
32	Staat	289	144	145	-
33	Gemeinden/Gv.	91	-	91	-
34	Bruttoausgaben	2 132	600	1 532	-
35	Staat	1 575	600	975	-
36	Gemeinden/Gv.	558	-	558	-
37	abzügl. Zahlungen von gleicher Ebene	117	-	97	-
38	Staat	14	-	7	-
39	Gemeinden/Gv.	10	-	10	-
40	Bereinigte Ausgaben	2 015	600	1 435	-
41	Staat	1 561	600	968	-
42	Gemeinden/Gv.	548	-	548	-
43	Laufende Rechnung	1 831	527	1 324	-
44	Staat	1 398	527	877	-
45	Gemeinden/Gv.	517	-	517	-
46	Kapitalrechnung	184	73	111	-
47	Staat	163	73	90	-
48	Gemeinden/Gv.	31	-	31	-
49	abzügl. Zahlungen v. and. Ebenen d. Öff. Gesamthaushalts	25	-	45	-
50	Staat	16	-	23	-
51	Gemeinden/Gv.	102	-	102	-
52	Nettoausgaben	1 990	600	1 390	-
53	Staat	1 544	600	945	-
54	Gemeinden/Gv.	446	-	446	-
55	Unmittelbare Einnahmen	213	0	213	-
56	Staat	31	0	31	-
57	Gemeinden/Gv.	182	-	182	-
58	Darunter Gebühren, Entgelte	134	-	134	-
59	Staat	14	-	14	-
60	Gemeinden/Gv.	120	-	120	-

### 3 Ausgaben und Einnahmen nach Ebenen - Kernhaushalte

#### 3.2 Ausgaben und Einnahmen ausgewählter Aufgabenbereiche

##### 3.2.2 Ausgaben und Einnahmen ausgewählter Aufgabenbereiche nach Arten und Ebenen

Mill. EUR

Lfd. Nr.	Art der Ausgaben / Einnahmen	Insgesamt	Bund	Länder	Sozialversicherung
	<b>1021 Wissenschaft, Forschung, Entwicklung außerhalb der Hochschulen</b>				
1	Personalausgaben	952	525	427	-
2	Staat	846	525	321	-
3	Gemeinden/Gv.	105	-	105	-
4	Unterhaltung des unbewegl. Vermögens	29	9	20	-
5	Staat	17	9	8	-
6	Gemeinden/Gv.	12	-	12	-
7	Bewirtschaftung der Grundstücke	92	48	44	-
8	Staat	68	48	20	-
9	Gemeinden/Gv.	24	-	24	-
10	Übriger laufender Sachaufwand	1 683	655	1 028	-
11	Staat	1 593	655	938	-
12	Gemeinden/Gv.	90	-	90	-
13	Baumaßnahmen	195	96	99	-
14	Staat	163	96	67	-
15	Gemeinden/Gv.	32	-	32	-
16	Erwerb von unbeweglichem Sachvermögen	2	-	2	-
17	Staat	0	-	0	-
18	Gemeinden/Gv.	2	-	2	-
19	Erwerb von beweglichem Sachvermögen	120	70	50	-
20	Staat	110	70	40	-
21	Gemeinden/Gv.	10	-	10	-
22	Erwerb von Beteiligungen	0	-	0	-
23	Staat	-	-	-	-
24	Gemeinden/Gv.	0	-	0	-
25	Zahlungen an andere Bereiche	6 318	4 795	1 522	-
26	Staat	6 294	4 795	1 499	-
27	Gemeinden/Gv.	24	-	24	-
28	Unmittelbare Ausgaben	9 391	6 199	3 193	-
29	Staat	9 092	6 199	2 894	-
30	Gemeinden/Gv.	299	-	299	-
31	Zahlungen an Öffentlichen Gesamthaushalt	4 145	3 335	809	-
32	Staat	4 069	3 335	734	-
33	Gemeinden/Gv.	75	-	75	-
34	Bruttoausgaben	13 536	9 534	4 002	-
35	Staat	13 162	9 534	3 628	-
36	Gemeinden/Gv.	374	-	374	-
37	abzügl. Zahlungen von gleicher Ebene	537	-	92	-
38	Staat	501	-	61	-
39	Gemeinden/Gv.	2	-	2	-
40	Bereinigte Ausgaben	12 999	9 534	3 910	-
41	Staat	12 661	9 534	3 566	-
42	Gemeinden/Gv.	373	-	373	-
43	Laufende Rechnung	10 391	7 576	3 201	-
44	Staat	10 088	7 576	2 898	-
45	Gemeinden/Gv.	315	-	315	-
46	Kapitalrechnung	2 608	1 958	708	-
47	Staat	2 572	1 958	668	-
48	Gemeinden/Gv.	58	-	58	-
49	abzügl. Zahlungen v. and. Ebenen d. Öff. Gesamthaushalts	152	0	597	-
50	Staat	156	0	595	-
51	Gemeinden/Gv.	31	-	31	-
52	Nettoausgaben	12 847	9 534	3 313	-
53	Staat	12 505	9 534	2 971	-
54	Gemeinden/Gv.	342	-	342	-
55	Unmittelbare Einnahmen	374	104	270	-
56	Staat	340	104	236	-
57	Gemeinden/Gv.	34	-	34	-
58	Darunter Gebühren, Entgelte	32	22	10	-
59	Staat	30	22	9	-
60	Gemeinden/Gv.	2	-	2	-



### 3 Ausgaben und Einnahmen nach Ebenen - Kernhaushalte

#### 3.2 Ausgaben und Einnahmen ausgewählter Aufgabenbereiche

##### 3.2.2 Ausgaben und Einnahmen ausgewählter Aufgabenbereiche nach Arten und Ebenen

Mill. EUR

Lfd. Nr.	Art der Ausgaben / Einnahmen	Insgesamt	Bund	Länder	Sozialversicherung
	<b>1022 Kultur, Kirchliche Angelegenheiten</b>				
1	Personalausgaben	2 245	1	2 244	-
2	Staat	592	1	592	-
3	Gemeinden/Gv.	1 653	-	1 653	-
4	Unterhaltung des unbewegl. Vermögens	150	-	150	-
5	Staat	51	-	51	-
6	Gemeinden/Gv.	99	-	99	-
7	Bewirtschaftung der Grundstücke	200	0	200	-
8	Staat	55	0	55	-
9	Gemeinden/Gv.	145	-	145	-
10	Übriger laufender Sachaufwand	1 191	5	1 187	-
11	Staat	449	5	445	-
12	Gemeinden/Gv.	742	-	742	-
13	Baumaßnahmen	628	-	628	-
14	Staat	244	-	244	-
15	Gemeinden/Gv.	384	-	384	-
16	Erwerb von unbeweglichem Sachvermögen	32	-	32	-
17	Staat	23	-	23	-
18	Gemeinden/Gv.	9	-	9	-
19	Erwerb von beweglichem Sachvermögen	108	0	107	-
20	Staat	28	0	27	-
21	Gemeinden/Gv.	80	-	80	-
22	Erwerb von Beteiligungen	85	-	85	-
23	Staat	28	-	28	-
24	Gemeinden/Gv.	58	-	58	-
25	Zahlungen an andere Bereiche	2 158	271	1 886	-
26	Staat	1 446	271	1 174	-
27	Gemeinden/Gv.	712	-	712	-
28	Unmittelbare Ausgaben	6 797	277	6 520	-
29	Staat	2 915	277	2 638	-
30	Gemeinden/Gv.	3 882	-	3 882	-
31	Zahlungen an Öffentlichen Gesamthaushalt	3 113	224	2 888	-
32	Staat	1 722	224	1 498	-
33	Gemeinden/Gv.	1 391	-	1 391	-
34	Bruttoausgaben	9 910	501	9 409	-
35	Staat	4 637	501	4 136	-
36	Gemeinden/Gv.	5 273	-	5 273	-
37	abzügl. Zahlungen von gleicher Ebene	691	-	622	-
38	Staat	55	-	11	-
39	Gemeinden/Gv.	46	-	46	-
40	Bereinigte Ausgaben	9 219	501	8 787	-
41	Staat	4 582	501	4 125	-
42	Gemeinden/Gv.	5 227	-	5 227	-
43	Laufende Rechnung	7 984	419	7 592	-
44	Staat	3 829	419	3 426	-
45	Gemeinden/Gv.	4 555	-	4 555	-
46	Kapitalrechnung	1 235	82	1 195	-
47	Staat	753	82	699	-
48	Gemeinden/Gv.	672	-	672	-
49	abzügl. Zahlungen v. and. Ebenen d. Öff. Gesamthaushalts	100	1	168	-
50	Staat	176	1	219	-
51	Gemeinden/Gv.	514	-	514	-
52	Nettoausgaben	9 119	500	8 619	-
53	Staat	4 407	500	3 907	-
54	Gemeinden/Gv.	4 713	-	4 713	-
55	Unmittelbare Einnahmen	972	0	972	-
56	Staat	255	0	255	-
57	Gemeinden/Gv.	717	-	717	-
58	Darunter Gebühren, Entgelte	484	-	484	-
59	Staat	115	-	115	-
60	Gemeinden/Gv.	369	-	369	-

### 3 Ausgaben und Einnahmen nach Ebenen - Kernhaushalte

#### 3.2 Ausgaben und Einnahmen ausgewählter Aufgabenbereiche

##### 3.2.2 Ausgaben und Einnahmen ausgewählter Aufgabenbereiche nach Arten und Ebenen Mill. EUR

Lfd. Nr.	Art der Ausgaben / Einnahmen	Insgesamt	Bund	Länder	Sozialversicherung
	<b>1023 Theater und Musikpflege</b>				
1	Personalausgaben	984	-	984	-
2	Staat	296	-	296	-
3	Gemeinden/Gv.	688	-	688	-
4	Unterhaltung des unbewegl. Vermögens	26	-	26	-
5	Staat	9	-	9	-
6	Gemeinden/Gv.	17	-	17	-
7	Bewirtschaftung der Grundstücke	38	-	38	-
8	Staat	10	-	10	-
9	Gemeinden/Gv.	28	-	28	-
10	Übriger laufender Sachaufwand	395	-	395	-
11	Staat	178	-	178	-
12	Gemeinden/Gv.	217	-	217	-
13	Baumaßnahmen	140	-	140	-
14	Staat	73	-	73	-
15	Gemeinden/Gv.	67	-	67	-
16	Erwerb von unbeweglichem Sachvermögen	2	-	2	-
17	Staat	-	-	-	-
18	Gemeinden/Gv.	2	-	2	-
19	Erwerb von beweglichem Sachvermögen	15	-	15	-
20	Staat	3	-	3	-
21	Gemeinden/Gv.	12	-	12	-
22	Erwerb von Beteiligungen	40	-	40	-
23	Staat	25	-	25	-
24	Gemeinden/Gv.	15	-	15	-
25	Zahlungen an andere Bereiche	556	13	544	-
26	Staat	267	13	254	-
27	Gemeinden/Gv.	289	-	289	-
28	Unmittelbare Ausgaben	2 197	13	2 184	-
29	Staat	861	13	849	-
30	Gemeinden/Gv.	1 336	-	1 336	-
31	Zahlungen an Öffentlichen Gesamthaushalt	1 866	12	1 854	-
32	Staat	886	12	874	-
33	Gemeinden/Gv.	980	-	980	-
34	Bruttoausgaben	4 063	24	4 038	-
35	Staat	1 747	24	1 722	-
36	Gemeinden/Gv.	2 316	-	2 316	-
37	abzügl. Zahlungen von gleicher Ebene	337	-	333	-
38	Staat	0	-	-	-
39	Gemeinden/Gv.	21	-	21	-
40	Bereinigte Ausgaben	3 725	24	3 705	-
41	Staat	1 747	24	1 722	-
42	Gemeinden/Gv.	2 295	-	2 295	-
43	Laufende Rechnung	3 494	24	3 474	-
44	Staat	1 606	24	1 582	-
45	Gemeinden/Gv.	2 176	-	2 176	-
46	Kapitalrechnung	231	-	231	-
47	Staat	140	-	140	-
48	Gemeinden/Gv.	119	-	119	-
49	abzügl. Zahlungen v. and. Ebenen d. Öff. Gesamthaushalts	52	-	56	-
50	Staat	143	-	143	-
51	Gemeinden/Gv.	226	-	226	-
52	Nettoausgaben	3 673	24	3 649	-
53	Staat	1 604	24	1 580	-
54	Gemeinden/Gv.	2 069	-	2 069	-
55	Unmittelbare Einnahmen	454	-	454	-
56	Staat	94	-	94	-
57	Gemeinden/Gv.	360	-	360	-
58	Darunter Gebühren, Entgelte	318	-	318	-
59	Staat	76	-	76	-
60	Gemeinden/Gv.	242	-	242	-

**3 Ausgaben und Einnahmen nach Ebenen - Kernhaushalte**
**3.2 Ausgaben und Einnahmen ausgewählter Aufgabenbereiche**
**3.2.2 Ausgaben und Einnahmen ausgewählter Aufgabenbereiche nach Arten und Ebenen**

Mill. EUR

Lfd. Nr.	Art der Ausgaben / Einnahmen	Insgesamt	Bund	Länder	Sozialversicherung
	<b>1024 Soziale Sicherung, soziale Kriegsfolgenaufgaben, Wiedergutmachung</b>				
1	Personalausgaben	26 180	214	10 673	15 292
2	Staat	16 424	214	918	15 292
3	Gemeinden/Gv.	9 755	-	9 755	-
4	Unterhaltung des unbewegl. Vermögens	372	1	241	130
5	Staat	143	1	12	130
6	Gemeinden/Gv.	229	-	229	-
7	Bewirtschaftung der Grundstücke	856	9	440	407
8	Staat	461	9	45	407
9	Gemeinden/Gv.	395	-	395	-
10	Übriger laufender Sachaufwand	198 417	401	6 766	191 250
11	Staat	196 700	401	5 049	191 250
12	Gemeinden/Gv.	1 716	-	1 716	-
13	Baumaßnahmen	1 373	5	1 234	134
14	Staat	156	5	18	134
15	Gemeinden/Gv.	1 216	-	1 216	-
16	Erwerb von unbeweglichem Sachvermögen	199	-	45	153
17	Staat	157	-	4	153
18	Gemeinden/Gv.	41	-	41	-
19	Erwerb von beweglichem Sachvermögen	463	6	134	322
20	Staat	343	6	15	322
21	Gemeinden/Gv.	119	-	119	-
22	Erwerb von Beteiligungen	10	-	9	1
23	Staat	1	-	0	1
24	Gemeinden/Gv.	9	-	9	-
25	Zahlungen an andere Bereiche	392 890	32 460	63 150	297 280
26	Staat	339 415	32 460	9 675	297 280
27	Gemeinden/Gv.	53 475	-	53 475	-
28	Unmittelbare Ausgaben	620 759	33 096	82 693	504 970
29	Staat	553 802	33 096	15 736	504 970
30	Gemeinden/Gv.	66 957	-	66 957	-
31	Zahlungen an Öffentlichen Gesamthaushalt	161 817	122 653	24 956	14 208
32	Staat	157 176	122 653	20 316	14 208
33	Gemeinden/Gv.	4 640	-	4 640	-
34	Bruttoausgaben	782 576	155 749	107 649	519 178
35	Staat	710 978	155 749	36 052	519 178
36	Gemeinden/Gv.	71 597	-	71 597	-
37	abzügl. Zahlungen von gleicher Ebene	142 955	-	19 756	9 997
38	Staat	121 506	-	11	9 997
39	Gemeinden/Gv.	3 089	-	3 089	-
40	Bereinigte Ausgaben	639 620	155 749	87 893	509 181
41	Staat	589 472	155 749	36 041	509 181
42	Gemeinden/Gv.	68 508	-	68 508	-
43	Laufende Rechnung	635 442	154 881	85 283	508 420
44	Staat	586 611	154 881	34 808	508 420
45	Gemeinden/Gv.	66 498	-	66 498	-
46	Kapitalrechnung	4 178	868	2 610	761
47	Staat	2 861	868	1 232	761
48	Gemeinden/Gv.	2 011	-	2 011	-
49	abzügl. Zahlungen v. and. Ebenen d. Öff. Gesamthaushalts	179 404	7 284	9 504	275 819
50	Staat	179 859	7 284	8 255	275 819
51	Gemeinden/Gv.	17 905	-	17 905	-
52	Nettoausgaben	460 216	148 465	78 389	233 362
53	Staat	409 613	148 465	27 786	233 362
54	Gemeinden/Gv.	50 603	-	50 603	-
55	Unmittelbare Einnahmen	252 584	692	7 173	244 720
56	Staat	246 631	692	1 220	244 720
57	Gemeinden/Gv.	5 953	-	5 953	-
58	Darunter Gebühren, Entgelte	1 835	3	1 809	23
59	Staat	331	3	305	23
60	Gemeinden/Gv.	1 504	-	1 504	-

### 3 Ausgaben und Einnahmen nach Ebenen - Kernhaushalte

#### 3.2 Ausgaben und Einnahmen ausgewählter Aufgabenbereiche

##### 3.2.2 Ausgaben und Einnahmen ausgewählter Aufgabenbereiche nach Arten und Ebenen Mill. EUR

Lfd. Nr.	Art der Ausgaben / Einnahmen	Insgesamt	Bund	Länder	Sozialversicherung
	<b>1025 Verwaltung</b>				
1	Personalausgaben	1 976	127	1 850	-
2	Staat	745	127	618	-
3	Gemeinden/Gv.	1 232	-	1 232	-
4	Unterhaltung des unbewegl. Vermögens	5	1	5	-
5	Staat	2	1	1	-
6	Gemeinden/Gv.	3	-	3	-
7	Bewirtschaftung der Grundstücke	26	6	21	-
8	Staat	16	6	10	-
9	Gemeinden/Gv.	11	-	11	-
10	Übriger laufender Sachaufwand	312	38	274	-
11	Staat	154	38	116	-
12	Gemeinden/Gv.	158	-	158	-
13	Baumaßnahmen	39	0	39	-
14	Staat	5	0	4	-
15	Gemeinden/Gv.	35	-	35	-
16	Erwerb von unbeweglichem Sachvermögen	-	-	-	-
17	Staat	-	-	-	-
18	Gemeinden/Gv.	-	-	-	-
19	Erwerb von beweglichem Sachvermögen	24	3	21	-
20	Staat	16	3	12	-
21	Gemeinden/Gv.	8	-	8	-
22	Erwerb von Beteiligungen	1	-	1	-
23	Staat	-	-	-	-
24	Gemeinden/Gv.	1	-	1	-
25	Zahlungen an andere Bereiche	302	280	22	-
26	Staat	290	280	10	-
27	Gemeinden/Gv.	12	-	12	-
28	Unmittelbare Ausgaben	2 686	455	2 231	-
29	Staat	1 227	455	772	-
30	Gemeinden/Gv.	1 459	-	1 459	-
31	Zahlungen an Öffentlichen Gesamthaushalt	262	15	247	-
32	Staat	74	15	58	-
33	Gemeinden/Gv.	188	-	188	-
34	Bruttoausgaben	2 948	470	2 478	-
35	Staat	1 300	470	830	-
36	Gemeinden/Gv.	1 647	-	1 647	-
37	abzügl. Zahlungen von gleicher Ebene	524	-	127	-
38	Staat	53	-	0	-
39	Gemeinden/Gv.	29	-	29	-
40	Bereinigte Ausgaben	2 423	470	2 351	-
41	Staat	1 248	470	830	-
42	Gemeinden/Gv.	1 619	-	1 619	-
43	Laufende Rechnung	2 361	466	2 290	-
44	Staat	1 227	466	813	-
45	Gemeinden/Gv.	1 574	-	1 574	-
46	Kapitalrechnung	63	4	61	-
47	Staat	20	4	17	-
48	Gemeinden/Gv.	45	-	45	-
49	abzügl. Zahlungen v. and. Ebenen d. Öff. Gesamthaushalts	9	25	381	-
50	Staat	0	25	28	-
51	Gemeinden/Gv.	452	-	452	-
52	Nettoausgaben	2 414	445	1 969	-
53	Staat	1 248	445	803	-
54	Gemeinden/Gv.	1 167	-	1 167	-
55	Unmittelbare Einnahmen	146	22	124	-
56	Staat	40	22	19	-
57	Gemeinden/Gv.	105	-	105	-
58	Darunter Gebühren, Entgelte	5	0	4	-
59	Staat	3	0	2	-
60	Gemeinden/Gv.	2	-	2	-

### 3 Ausgaben und Einnahmen nach Ebenen - Kernhaushalte

#### 3.2 Ausgaben und Einnahmen ausgewählter Aufgabenbereiche

##### 3.2.2 Ausgaben und Einnahmen ausgewählter Aufgabenbereiche nach Arten und Ebenen Mill. EUR

Lfd. Nr.	Art der Ausgaben / Einnahmen	Insgesamt	Bund	Länder	Sozialversicherung
	<b>1026 Sozialversicherung einschl. Arbeitslosenversicherung</b>				
1	Personalausgaben	15 330	37	0	15 292
2	Staat	15 330	37	0	15 292
3	Gemeinden/Gv.	-	-	-	-
4	Unterhaltung des unbewegl. Vermögens	130	-	-	130
5	Staat	130	-	-	130
6	Gemeinden/Gv.	-	-	-	-
7	Bewirtschaftung der Grundstücke	407	-	-	407
8	Staat	407	-	-	407
9	Gemeinden/Gv.	-	-	-	-
10	Übriger laufender Sachaufwand	191 267	-	17	191 250
11	Staat	191 267	-	17	191 250
12	Gemeinden/Gv.	-	-	-	-
13	Baumaßnahmen	134	-	-	134
14	Staat	134	-	-	134
15	Gemeinden/Gv.	-	-	-	-
16	Erwerb von unbeweglichem Sachvermögen	153	-	-	153
17	Staat	153	-	-	153
18	Gemeinden/Gv.	-	-	-	-
19	Erwerb von beweglichem Sachvermögen	322	-	-	322
20	Staat	322	-	-	322
21	Gemeinden/Gv.	-	-	-	-
22	Erwerb von Beteiligungen	1	-	-	1
23	Staat	1	-	-	1
24	Gemeinden/Gv.	-	-	-	-
25	Zahlungen an andere Bereiche	297 526	111	135	297 280
26	Staat	297 526	111	135	297 280
27	Gemeinden/Gv.	-	-	-	-
28	Unmittelbare Ausgaben	505 270	148	152	504 970
29	Staat	505 270	148	152	504 970
30	Gemeinden/Gv.	-	-	-	-
31	Zahlungen an Öffentlichen Gesamthaushalt	127 952	111 036	2 708	14 208
32	Staat	127 952	111 036	2 708	14 208
33	Gemeinden/Gv.	-	-	-	-
34	Bruttoausgaben	633 222	111 184	2 860	519 178
35	Staat	633 222	111 184	2 860	519 178
36	Gemeinden/Gv.	-	-	-	-
37	abzügl. Zahlungen von gleicher Ebene	109 680	-	-	9 997
38	Staat	109 644	-	-	9 997
39	Gemeinden/Gv.	-	-	-	-
40	Bereinigte Ausgaben	523 542	111 184	2 860	509 181
41	Staat	523 578	111 184	2 860	509 181
42	Gemeinden/Gv.	-	-	-	-
43	Laufende Rechnung	522 778	111 184	2 857	508 420
44	Staat	522 815	111 184	2 857	508 420
45	Gemeinden/Gv.	-	-	-	-
46	Kapitalrechnung	764	-	3	761
47	Staat	764	-	3	761
48	Gemeinden/Gv.	-	-	-	-
49	abzügl. Zahlungen v. and. Ebenen d. Öff. Gesamthaushalts	178 741	2 604	2	275 819
50	Staat	178 777	2 604	2	275 819
51	Gemeinden/Gv.	-	-	-	-
52	Nettoausgaben	344 801	108 580	2 859	233 362
53	Staat	344 801	108 580	2 859	233 362
54	Gemeinden/Gv.	-	-	-	-
55	Unmittelbare Einnahmen	244 730	2	9	244 720
56	Staat	244 730	2	9	244 720
57	Gemeinden/Gv.	-	-	-	-
58	Darunter Gebühren, Entgelte	23	-	-	23
59	Staat	23	-	-	23
60	Gemeinden/Gv.	-	-	-	-

### 3 Ausgaben und Einnahmen nach Ebenen - Kernhaushalte

#### 3.2 Ausgaben und Einnahmen ausgewählter Aufgabenbereiche

##### 3.2.2 Ausgaben und Einnahmen ausgewählter Aufgabenbereiche nach Arten und Ebenen

Mill. EUR

Lfd. Nr.	Art der Ausgaben / Einnahmen	Insgesamt	Bund	Länder	Sozialversicherung
	<b>1027 Familien- und Sozialhilfe, Förderung der Wohlfahrtspflege u. ä.</b>				
1	Personalausgaben	989	-	989	-
2	Staat	37	-	37	-
3	Gemeinden/Gv.	952	-	952	-
4	Unterhaltung des unbewegl. Vermögens	35	-	35	-
5	Staat	7	-	7	-
6	Gemeinden/Gv.	28	-	28	-
7	Bewirtschaftung der Grundstücke	95	-	95	-
8	Staat	25	-	25	-
9	Gemeinden/Gv.	70	-	70	-
10	Übriger laufender Sachaufwand	2 224	0	2 224	-
11	Staat	1 975	0	1 975	-
12	Gemeinden/Gv.	248	-	248	-
13	Baumaßnahmen	75	-	75	-
14	Staat	5	-	5	-
15	Gemeinden/Gv.	70	-	70	-
16	Erwerb von unbeweglichem Sachvermögen	8	-	8	-
17	Staat	4	-	4	-
18	Gemeinden/Gv.	4	-	4	-
19	Erwerb von beweglichem Sachvermögen	7	-	7	-
20	Staat	1	-	1	-
21	Gemeinden/Gv.	7	-	7	-
22	Erwerb von Beteiligungen	7	-	7	-
23	Staat	-	-	-	-
24	Gemeinden/Gv.	7	-	7	-
25	Zahlungen an andere Bereiche	33 136	5 246	27 890	-
26	Staat	9 218	5 246	3 972	-
27	Gemeinden/Gv.	23 918	-	23 918	-
28	Unmittelbare Ausgaben	36 576	5 246	31 330	-
29	Staat	11 272	5 246	6 026	-
30	Gemeinden/Gv.	25 304	-	25 304	-
31	Zahlungen an Öffentlichen Gesamthaushalt	9 490	1 678	7 812	-
32	Staat	8 278	1 678	6 600	-
33	Gemeinden/Gv.	1 213	-	1 213	-
34	Bruttoausgaben	46 067	6 924	39 142	-
35	Staat	19 550	6 924	12 626	-
36	Gemeinden/Gv.	26 516	-	26 516	-
37	abzügl. Zahlungen von gleicher Ebene	8 541	-	6 584	-
38	Staat	1 746	-	2	-
39	Gemeinden/Gv.	761	-	761	-
40	Bereinigte Ausgaben	37 525	6 924	32 558	-
41	Staat	17 805	6 924	12 624	-
42	Gemeinden/Gv.	25 755	-	25 755	-
43	Laufende Rechnung	37 181	6 924	32 212	-
44	Staat	17 614	6 924	12 433	-
45	Gemeinden/Gv.	25 548	-	25 548	-
46	Kapitalrechnung	344	-	346	-
47	Staat	190	-	190	-
48	Gemeinden/Gv.	207	-	207	-
49	abzügl. Zahlungen v. and. Ebenen d. Öff. Gesamthaushalts	22	60	1 919	-
50	Staat	541	60	2 224	-
51	Gemeinden/Gv.	5 516	-	5 516	-
52	Nettoausgaben	37 503	6 864	30 639	-
53	Staat	17 264	6 864	10 400	-
54	Gemeinden/Gv.	20 240	-	20 240	-
55	Unmittelbare Einnahmen	2 898	0	2 898	-
56	Staat	181	0	180	-
57	Gemeinden/Gv.	2 718	-	2 718	-
58	Darunter Gebühren, Entgelte	107	-	107	-
59	Staat	14	-	14	-
60	Gemeinden/Gv.	93	-	93	-

### 3 Ausgaben und Einnahmen nach Ebenen - Kernhaushalte

#### 3.2 Ausgaben und Einnahmen ausgewählter Aufgabenbereiche

##### 3.2.2 Ausgaben und Einnahmen ausgewählter Aufgabenbereiche nach Arten und Ebenen Mill. EUR

Lfd. Nr.	Art der Ausgaben / Einnahmen	Insgesamt	Bund	Länder	Sozialversicherung
	<b>1028 Leistungen nach dem SGB XII und dem Asylbewerberleistungsgesetz, Soziale Einrichtungen</b>				
1	Personalausgaben	920	-	920	-
2	Staat	37	-	37	-
3	Gemeinden/Gv.	883	-	883	-
4	Unterhaltung des unbewegl. Vermögens	35	-	35	-
5	Staat	7	-	7	-
6	Gemeinden/Gv.	28	-	28	-
7	Bewirtschaftung der Grundstücke	95	-	95	-
8	Staat	25	-	25	-
9	Gemeinden/Gv.	70	-	70	-
10	Übriger laufender Sachaufwand	2 177	0	2 177	-
11	Staat	1 947	0	1 947	-
12	Gemeinden/Gv.	229	-	229	-
13	Baumaßnahmen	75	-	75	-
14	Staat	5	-	5	-
15	Gemeinden/Gv.	70	-	70	-
16	Erwerb von unbeweglichem Sachvermögen	8	-	8	-
17	Staat	4	-	4	-
18	Gemeinden/Gv.	4	-	4	-
19	Erwerb von beweglichem Sachvermögen	7	-	7	-
20	Staat	1	-	1	-
21	Gemeinden/Gv.	7	-	7	-
22	Erwerb von Beteiligungen	7	-	7	-
23	Staat	-	-	-	-
24	Gemeinden/Gv.	7	-	7	-
25	Zahlungen an andere Bereiche	24 367	21	24 347	-
26	Staat	1 761	21	1 740	-
27	Gemeinden/Gv.	22 607	-	22 607	-
28	Unmittelbare Ausgaben	27 691	21	27 671	-
29	Staat	3 787	21	3 766	-
30	Gemeinden/Gv.	23 904	-	23 904	-
31	Zahlungen an Öffentlichen Gesamthaushalt	8 013	622	7 391	-
32	Staat	6 852	622	6 230	-
33	Gemeinden/Gv.	1 162	-	1 162	-
34	Bruttoausgaben	35 705	643	35 062	-
35	Staat	10 639	643	9 996	-
36	Gemeinden/Gv.	25 066	-	25 066	-
37	abzügl. Zahlungen von gleicher Ebene	6 968	-	6 101	-
38	Staat	658	-	2	-
39	Gemeinden/Gv.	751	-	751	-
40	Bereinigte Ausgaben	28 737	643	28 961	-
41	Staat	9 981	643	9 994	-
42	Gemeinden/Gv.	24 314	-	24 314	-
43	Laufende Rechnung	28 456	643	28 678	-
44	Staat	9 799	643	9 812	-
45	Gemeinden/Gv.	24 167	-	24 167	-
46	Kapitalrechnung	281	-	283	-
47	Staat	182	-	182	-
48	Gemeinden/Gv.	148	-	148	-
49	abzügl. Zahlungen v. and. Ebenen d. Öff. Gesamthaushalts	21	-	887	-
50	Staat	481	-	1 137	-
51	Gemeinden/Gv.	5 098	-	5 098	-
52	Nettoausgaben	28 716	643	28 073	-
53	Staat	9 500	643	8 857	-
54	Gemeinden/Gv.	19 216	-	19 216	-
55	Unmittelbare Einnahmen	2 664	-	2 664	-
56	Staat	108	-	108	-
57	Gemeinden/Gv.	2 556	-	2 556	-
58	Darunter Gebühren, Entgelte	107	-	107	-
59	Staat	14	-	14	-
60	Gemeinden/Gv.	93	-	93	-

### 3 Ausgaben und Einnahmen nach Ebenen - Kernhaushalte

#### 3.2 Ausgaben und Einnahmen ausgewählter Aufgabenbereiche

##### 3.2.2 Ausgaben und Einnahmen ausgewählter Aufgabenbereiche nach Arten und Ebenen Mill. EUR

Lfd. Nr.	Art der Ausgaben / Einnahmen	Insgesamt	Bund	Länder	Sozialversicherung
	<b>1029 Soziale Leistungen für Folgen von Krieg und politischen Ereignissen</b>				
1	Personalausgaben	125	-	125	-
2	Staat	19	-	19	-
3	Gemeinden/Gv.	106	-	106	-
4	Unterhaltung des unbewegl. Vermögens	1	-	1	-
5	Staat	1	-	1	-
6	Gemeinden/Gv.	0	-	0	-
7	Bewirtschaftung der Grundstücke	3	-	3	-
8	Staat	2	-	2	-
9	Gemeinden/Gv.	1	-	1	-
10	Übriger laufender Sachaufwand	157	33	124	-
11	Staat	92	33	59	-
12	Gemeinden/Gv.	65	-	65	-
13	Baumaßnahmen	1	1	0	-
14	Staat	1	1	0	-
15	Gemeinden/Gv.	-	-	-	-
16	Erwerb von unbeweglichem Sachvermögen	-	-	-	-
17	Staat	-	-	-	-
18	Gemeinden/Gv.	-	-	-	-
19	Erwerb von beweglichem Sachvermögen	0	-	0	-
20	Staat	0	-	0	-
21	Gemeinden/Gv.	0	-	0	-
22	Erwerb von Beteiligungen	0	-	0	-
23	Staat	-	-	-	-
24	Gemeinden/Gv.	0	-	0	-
25	Zahlungen an andere Bereiche	2 813	1 718	1 095	-
26	Staat	2 276	1 718	557	-
27	Gemeinden/Gv.	537	-	537	-
28	Unmittelbare Ausgaben	3 100	1 753	1 348	-
29	Staat	2 391	1 753	638	-
30	Gemeinden/Gv.	709	-	709	-
31	Zahlungen an Öffentlichen Gesamthaushalt	944	665	279	-
32	Staat	836	665	171	-
33	Gemeinden/Gv.	108	-	108	-
34	Bruttoausgaben	4 045	2 418	1 627	-
35	Staat	3 227	2 418	809	-
36	Gemeinden/Gv.	818	-	818	-
37	abzügl. Zahlungen von gleicher Ebene	819	-	161	-
38	Staat	437	-	2	-
39	Gemeinden/Gv.	21	-	21	-
40	Bereinigte Ausgaben	3 226	2 418	1 465	-
41	Staat	2 789	2 418	808	-
42	Gemeinden/Gv.	797	-	797	-
43	Laufende Rechnung	2 893	2 103	1 448	-
44	Staat	2 473	2 103	806	-
45	Gemeinden/Gv.	781	-	781	-
46	Kapitalrechnung	333	315	18	-
47	Staat	317	315	2	-
48	Gemeinden/Gv.	16	-	16	-
49	abzügl. Zahlungen v. and. Ebenen d. Öff. Gesamthaushalts	0	71	586	-
50	Staat	51	71	415	-
51	Gemeinden/Gv.	310	-	310	-
52	Nettoausgaben	3 226	2 346	880	-
53	Staat	2 739	2 346	392	-
54	Gemeinden/Gv.	487	-	487	-
55	Unmittelbare Einnahmen	444	16	427	-
56	Staat	43	16	27	-
57	Gemeinden/Gv.	400	-	400	-
58	Darunter Gebühren, Entgelte	10	-	10	-
59	Staat	7	-	7	-
60	Gemeinden/Gv.	4	-	4	-



### 3 Ausgaben und Einnahmen nach Ebenen - Kernhaushalte

#### 3.2 Ausgaben und Einnahmen ausgewählter Aufgabenbereiche

##### 3.2.2 Ausgaben und Einnahmen ausgewählter Aufgabenbereiche nach Arten und Ebenen

Mill. EUR

Lfd. Nr.	Art der Ausgaben / Einnahmen	Insgesamt	Bund	Länder	Sozialversicherung
	<b>1030 Jugendhilfe einschl. Einrichtungen</b>				
1	Personalausgaben	6 538	-	6 538	-
2	Staat	53	-	53	-
3	Gemeinden/Gv.	6 485	-	6 485	-
4	Unterhaltung des unbewegl. Vermögens	199	-	199	-
5	Staat	3	-	3	-
6	Gemeinden/Gv.	196	-	196	-
7	Bewirtschaftung der Grundstücke	315	-	315	-
8	Staat	6	-	6	-
9	Gemeinden/Gv.	309	-	309	-
10	Übriger laufender Sachaufwand	3 412	23	3 389	-
11	Staat	2 367	23	2 344	-
12	Gemeinden/Gv.	1 045	-	1 045	-
13	Baumaßnahmen	1 118	-	1 118	-
14	Staat	7	-	7	-
15	Gemeinden/Gv.	1 111	-	1 111	-
16	Erwerb von unbeweglichem Sachvermögen	37	-	37	-
17	Staat	0	-	0	-
18	Gemeinden/Gv.	37	-	37	-
19	Erwerb von beweglichem Sachvermögen	100	-	100	-
20	Staat	0	-	0	-
21	Gemeinden/Gv.	100	-	100	-
22	Erwerb von Beteiligungen	1	-	1	-
23	Staat	-	-	-	-
24	Gemeinden/Gv.	1	-	1	-
25	Zahlungen an andere Bereiche	17 728	293	17 435	-
26	Staat	1 220	293	927	-
27	Gemeinden/Gv.	16 508	-	16 508	-
28	Unmittelbare Ausgaben	29 447	316	29 132	-
29	Staat	3 655	316	3 340	-
30	Gemeinden/Gv.	25 792	-	25 792	-
31	Zahlungen an Öffentlichen Gesamthaushalt	7 687	5	7 682	-
32	Staat	5 254	5	5 249	-
33	Gemeinden/Gv.	2 433	-	2 433	-
34	Bruttoausgaben	37 134	321	36 813	-
35	Staat	8 909	321	8 589	-
36	Gemeinden/Gv.	28 225	-	28 225	-
37	abzügl. Zahlungen von gleicher Ebene	7 854	-	7 699	-
38	Staat	12	-	6	-
39	Gemeinden/Gv.	1 955	-	1 955	-
40	Bereinigte Ausgaben	29 280	321	29 115	-
41	Staat	8 897	321	8 583	-
42	Gemeinden/Gv.	26 270	-	26 270	-
43	Laufende Rechnung	27 402	316	27 187	-
44	Staat	8 120	316	7 810	-
45	Gemeinden/Gv.	24 537	-	24 537	-
46	Kapitalrechnung	1 878	5	1 928	-
47	Staat	777	5	773	-
48	Gemeinden/Gv.	1 733	-	1 733	-
49	abzügl. Zahlungen v. and. Ebenen d. Öff. Gesamthaushalts	466	0	621	-
50	Staat	479	0	485	-
51	Gemeinden/Gv.	5 874	-	5 874	-
52	Nettoausgaben	28 814	321	28 493	-
53	Staat	8 418	321	8 097	-
54	Gemeinden/Gv.	20 396	-	20 396	-
55	Unmittelbare Einnahmen	2 537	-	2 537	-
56	Staat	152	-	152	-
57	Gemeinden/Gv.	2 385	-	2 385	-
58	Darunter Gebühren, Entgelte	1 477	-	1 477	-
59	Staat	76	-	76	-
60	Gemeinden/Gv.	1 401	-	1 401	-

### 3 Ausgaben und Einnahmen nach Ebenen - Kernhaushalte

#### 3.2 Ausgaben und Einnahmen ausgewählter Aufgabenbereiche

##### 3.2.2 Ausgaben und Einnahmen ausgewählter Aufgabenbereiche nach Arten und Ebenen Mill. EUR

Lfd. Nr.	Art der Ausgaben / Einnahmen	Insgesamt	Bund	Länder	Sozialversicherung
	<b>1031 Tageseinrichtungen für Kinder</b>				
1	Personalausgaben	4 840	-	4 840	-
2	Staat	12	-	12	-
3	Gemeinden/Gv.	4 828	-	4 828	-
4	Unterhaltung des unbewegl. Vermögens	137	-	137	-
5	Staat	0	-	0	-
6	Gemeinden/Gv.	137	-	137	-
7	Bewirtschaftung der Grundstücke	253	-	253	-
8	Staat	0	-	0	-
9	Gemeinden/Gv.	253	-	253	-
10	Übriger laufender Sachaufwand	1 172	-	1 172	-
11	Staat	488	-	488	-
12	Gemeinden/Gv.	684	-	684	-
13	Baumaßnahmen	989	-	989	-
14	Staat	2	-	2	-
15	Gemeinden/Gv.	987	-	987	-
16	Erwerb von unbeweglichem Sachvermögen	32	-	32	-
17	Staat	0	-	0	-
18	Gemeinden/Gv.	32	-	32	-
19	Erwerb von beweglichem Sachvermögen	73	-	73	-
20	Staat	0	-	0	-
21	Gemeinden/Gv.	73	-	73	-
22	Erwerb von Beteiligungen	0	-	0	-
23	Staat	-	-	-	-
24	Gemeinden/Gv.	0	-	0	-
25	Zahlungen an andere Bereiche	8 359	-	8 359	-
26	Staat	235	-	235	-
27	Gemeinden/Gv.	8 124	-	8 124	-
28	Unmittelbare Ausgaben	15 856	-	15 856	-
29	Staat	737	-	737	-
30	Gemeinden/Gv.	15 119	-	15 119	-
31	Zahlungen an Öffentlichen Gesamthaushalt	5 538	-	5 538	-
32	Staat	3 829	-	3 829	-
33	Gemeinden/Gv.	1 709	-	1 709	-
34	Bruttoausgaben	21 394	-	21 394	-
35	Staat	4 566	-	4 566	-
36	Gemeinden/Gv.	16 828	-	16 828	-
37	abzügl. Zahlungen von gleicher Ebene	6 355	-	6 272	-
38	Staat	0	-	-	-
39	Gemeinden/Gv.	1 297	-	1 297	-
40	Bereinigte Ausgaben	15 039	-	15 122	-
41	Staat	4 566	-	4 566	-
42	Gemeinden/Gv.	15 531	-	15 531	-
43	Laufende Rechnung	13 446	-	13 486	-
44	Staat	3 945	-	3 945	-
45	Gemeinden/Gv.	13 999	-	13 999	-
46	Kapitalrechnung	1 593	-	1 636	-
47	Staat	621	-	621	-
48	Gemeinden/Gv.	1 532	-	1 532	-
49	abzügl. Zahlungen v. and. Ebenen d. Öff. Gesamthaushalts	425	0	508	-
50	Staat	408	0	408	-
51	Gemeinden/Gv.	5 075	-	5 075	-
52	Nettoausgaben	14 614	0	14 614	-
53	Staat	4 158	0	4 158	-
54	Gemeinden/Gv.	10 456	-	10 456	-
55	Unmittelbare Einnahmen	1 596	-	1 596	-
56	Staat	8	-	8	-
57	Gemeinden/Gv.	1 587	-	1 587	-
58	Darunter Gebühren, Entgelte	1 252	-	1 252	-
59	Staat	0	-	0	-
60	Gemeinden/Gv.	1 252	-	1 252	-

**3 Ausgaben und Einnahmen nach Ebenen - Kernhaushalte**
**3.2 Ausgaben und Einnahmen ausgewählter Aufgabenbereiche**
**3.2.2 Ausgaben und Einnahmen ausgewählter Aufgabenbereiche nach Arten und Ebenen**  
 Mill. EUR

Lfd. Nr.	Art der Ausgaben / Einnahmen	Insgesamt	Bund	Länder	Sozialversicherung
	<b>1032 Gesundheit, Umwelt, Sport und Erholung</b>				
1	Personalausgaben	3 317	292	3 024	-
2	Staat	1 159	292	867	-
3	Gemeinden/Gv.	2 157	-	2 157	-
4	Unterhaltung des unbewegl. Vermögens	689	6	683	-
5	Staat	70	6	65	-
6	Gemeinden/Gv.	619	-	619	-
7	Bewirtschaftung der Grundstücke	589	23	566	-
8	Staat	90	23	67	-
9	Gemeinden/Gv.	499	-	499	-
10	Übriger laufender Sachaufwand	2 296	241	2 055	-
11	Staat	1 192	241	951	-
12	Gemeinden/Gv.	1 104	-	1 104	-
13	Baumaßnahmen	1 555	258	1 297	-
14	Staat	374	258	117	-
15	Gemeinden/Gv.	1 180	-	1 180	-
16	Erwerb von unbeweglichem Sachvermögen	62	-	62	-
17	Staat	6	-	6	-
18	Gemeinden/Gv.	57	-	57	-
19	Erwerb von beweglichem Sachvermögen	153	22	131	-
20	Staat	54	22	32	-
21	Gemeinden/Gv.	99	-	99	-
22	Erwerb von Beteiligungen	104	-	104	-
23	Staat	0	-	0	-
24	Gemeinden/Gv.	104	-	104	-
25	Zahlungen an andere Bereiche	4 733	448	4 285	-
26	Staat	4 027	448	3 578	-
27	Gemeinden/Gv.	706	-	706	-
28	Unmittelbare Ausgaben	13 498	1 291	12 207	-
29	Staat	6 972	1 291	5 682	-
30	Gemeinden/Gv.	6 525	-	6 525	-
31	Zahlungen an Öffentlichen Gesamthaushalt	3 315	40	3 275	-
32	Staat	1 566	40	1 526	-
33	Gemeinden/Gv.	1 749	-	1 749	-
34	Bruttoausgaben	16 813	1 331	15 482	-
35	Staat	8 539	1 331	7 208	-
36	Gemeinden/Gv.	8 274	-	8 274	-
37	abzügl. Zahlungen von gleicher Ebene	1 758	-	1 530	-
38	Staat	144	-	9	-
39	Gemeinden/Gv.	74	-	74	-
40	Bereinigte Ausgaben	15 055	1 331	13 952	-
41	Staat	8 395	1 331	7 199	-
42	Gemeinden/Gv.	8 200	-	8 200	-
43	Laufende Rechnung	10 147	835	9 360	-
44	Staat	4 513	835	3 698	-
45	Gemeinden/Gv.	6 025	-	6 025	-
46	Kapitalrechnung	4 908	496	4 591	-
47	Staat	3 881	496	3 501	-
48	Gemeinden/Gv.	2 174	-	2 174	-
49	abzügl. Zahlungen v. and. Ebenen d. Öff. Gesamthaushalts	507	-	734	-
50	Staat	1 098	-	1 233	-
51	Gemeinden/Gv.	948	-	948	-
52	Nettoausgaben	14 548	1 331	13 218	-
53	Staat	7 297	1 331	5 966	-
54	Gemeinden/Gv.	7 252	-	7 252	-
55	Unmittelbare Einnahmen	2 377	879	1 498	-
56	Staat	1 393	879	514	-
57	Gemeinden/Gv.	984	-	984	-
58	Darunter Gebühren, Entgelte	792	124	668	-
59	Staat	389	124	265	-
60	Gemeinden/Gv.	403	-	403	-

### 3 Ausgaben und Einnahmen nach Ebenen - Kernhaushalte

#### 3.2 Ausgaben und Einnahmen ausgewählter Aufgabenbereiche

##### 3.2.2 Ausgaben und Einnahmen ausgewählter Aufgabenbereiche nach Arten und Ebenen

Mill. EUR

Lfd. Nr.	Art der Ausgaben / Einnahmen	Insgesamt	Bund	Länder	Sozialversicherung
	<b>1033 Krankenhäuser und Heilstätten</b>				
1	Personalausgaben	22	-	22	-
2	Staat	2	-	2	-
3	Gemeinden/Gv.	20	-	20	-
4	Unterhaltung des unbewegl. Vermögens	4	-	4	-
5	Staat	0	-	0	-
6	Gemeinden/Gv.	4	-	4	-
7	Bewirtschaftung der Grundstücke	1	-	1	-
8	Staat	0	-	0	-
9	Gemeinden/Gv.	1	-	1	-
10	Übriger laufender Sachaufwand	553	-	553	-
11	Staat	335	-	335	-
12	Gemeinden/Gv.	218	-	218	-
13	Baumaßnahmen	32	-	32	-
14	Staat	13	-	13	-
15	Gemeinden/Gv.	19	-	19	-
16	Erwerb von unbeweglichem Sachvermögen	0	-	0	-
17	Staat	-	-	-	-
18	Gemeinden/Gv.	0	-	0	-
19	Erwerb von beweglichem Sachvermögen	3	-	3	-
20	Staat	1	-	1	-
21	Gemeinden/Gv.	2	-	2	-
22	Erwerb von Beteiligungen	57	-	57	-
23	Staat	-	-	-	-
24	Gemeinden/Gv.	57	-	57	-
25	Zahlungen an andere Bereiche	2 877	-	2 877	-
26	Staat	2 833	-	2 833	-
27	Gemeinden/Gv.	44	-	44	-
28	Unmittelbare Ausgaben	3 549	-	3 549	-
29	Staat	3 185	-	3 185	-
30	Gemeinden/Gv.	364	-	364	-
31	Zahlungen an Öffentlichen Gesamthaushalt	1 894	-	1 894	-
32	Staat	867	-	867	-
33	Gemeinden/Gv.	1 026	-	1 026	-
34	Bruttoausgaben	5 443	-	5 443	-
35	Staat	4 052	-	4 052	-
36	Gemeinden/Gv.	1 391	-	1 391	-
37	abzügl. Zahlungen von gleicher Ebene	985	-	872	-
38	Staat	103	-	-	-
39	Gemeinden/Gv.	2	-	2	-
40	Bereinigte Ausgaben	4 459	-	4 571	-
41	Staat	3 949	-	4 052	-
42	Gemeinden/Gv.	1 389	-	1 389	-
43	Laufende Rechnung	1 908	-	1 908	-
44	Staat	1 254	-	1 254	-
45	Gemeinden/Gv.	800	-	800	-
46	Kapitalrechnung	2 551	-	2 663	-
47	Staat	2 696	-	2 799	-
48	Gemeinden/Gv.	589	-	589	-
49	abzügl. Zahlungen v. and. Ebenen d. Öff. Gesamthaushalts	343	-	455	-
50	Staat	987	-	1 090	-
51	Gemeinden/Gv.	235	-	235	-
52	Nettoausgaben	4 116	-	4 116	-
53	Staat	2 962	-	2 962	-
54	Gemeinden/Gv.	1 154	-	1 154	-
55	Unmittelbare Einnahmen	39	-	39	-
56	Staat	11	-	11	-
57	Gemeinden/Gv.	28	-	28	-
58	Darunter Gebühren, Entgelte	4	-	4	-
59	Staat	0	-	0	-
60	Gemeinden/Gv.	4	-	4	-

### 3 Ausgaben und Einnahmen nach Ebenen - Kernhaushalte

#### 3.2 Ausgaben und Einnahmen ausgewählter Aufgabenbereiche

##### 3.2.2 Ausgaben und Einnahmen ausgewählter Aufgabenbereiche nach Arten und Ebenen

Mill. EUR

Lfd. Nr.	Art der Ausgaben / Einnahmen	Insgesamt	Bund	Länder	Sozialversicherung
	<b>1034 Sport und Erholung</b>				
1	Personalausgaben	1 201	-	1 201	-
2	Staat	130	-	130	-
3	Gemeinden/Gv.	1 071	-	1 071	-
4	Unterhaltung des unbewegl. Vermögens	620	-	620	-
5	Staat	51	-	51	-
6	Gemeinden/Gv.	569	-	569	-
7	Bewirtschaftung der Grundstücke	528	-	528	-
8	Staat	42	-	42	-
9	Gemeinden/Gv.	486	-	486	-
10	Übriger laufender Sachaufwand	768	5	763	-
11	Staat	101	5	96	-
12	Gemeinden/Gv.	667	-	667	-
13	Baumaßnahmen	1 168	-	1 168	-
14	Staat	56	-	56	-
15	Gemeinden/Gv.	1 112	-	1 112	-
16	Erwerb von unbeweglichem Sachvermögen	44	-	44	-
17	Staat	2	-	2	-
18	Gemeinden/Gv.	42	-	42	-
19	Erwerb von beweglichem Sachvermögen	90	-	90	-
20	Staat	4	-	4	-
21	Gemeinden/Gv.	85	-	85	-
22	Erwerb von Beteiligungen	47	-	47	-
23	Staat	-	-	-	-
24	Gemeinden/Gv.	47	-	47	-
25	Zahlungen an andere Bereiche	882	109	773	-
26	Staat	390	109	281	-
27	Gemeinden/Gv.	492	-	492	-
28	Unmittelbare Ausgaben	5 347	114	5 233	-
29	Staat	777	114	663	-
30	Gemeinden/Gv.	4 570	-	4 570	-
31	Zahlungen an Öffentlichen Gesamthaushalt	898	19	879	-
32	Staat	241	19	222	-
33	Gemeinden/Gv.	657	-	657	-
34	Bruttoausgaben	6 245	132	6 113	-
35	Staat	1 018	132	886	-
36	Gemeinden/Gv.	5 227	-	5 227	-
37	abzügl. Zahlungen von gleicher Ebene	487	-	416	-
38	Staat	9	-	0	-
39	Gemeinden/Gv.	47	-	47	-
40	Bereinigte Ausgaben	5 758	132	5 697	-
41	Staat	1 009	132	886	-
42	Gemeinden/Gv.	5 180	-	5 180	-
43	Laufende Rechnung	4 342	114	4 240	-
44	Staat	711	114	600	-
45	Gemeinden/Gv.	3 682	-	3 682	-
46	Kapitalrechnung	1 416	19	1 457	-
47	Staat	298	19	285	-
48	Gemeinden/Gv.	1 498	-	1 498	-
49	abzügl. Zahlungen v. and. Ebenen d. Öff. Gesamthaushalts	84	-	156	-
50	Staat	38	-	47	-
51	Gemeinden/Gv.	478	-	478	-
52	Nettoausgaben	5 673	132	5 541	-
53	Staat	971	132	839	-
54	Gemeinden/Gv.	4 702	-	4 702	-
55	Unmittelbare Einnahmen	741	-	741	-
56	Staat	57	-	57	-
57	Gemeinden/Gv.	684	-	684	-
58	Darunter Gebühren, Entgelte	228	-	228	-
59	Staat	2	-	2	-
60	Gemeinden/Gv.	226	-	226	-

### 3 Ausgaben und Einnahmen nach Ebenen - Kernhaushalte

#### 3.2 Ausgaben und Einnahmen ausgewählter Aufgabenbereiche

##### 3.2.2 Ausgaben und Einnahmen ausgewählter Aufgabenbereiche nach Arten und Ebenen Mill. EUR

Lfd. Nr.	Art der Ausgaben / Einnahmen	Insgesamt	Bund	Länder	Sozialversicherung
	<b>1035 Umwelt- und Naturschutz, Reaktorsicherheit und Strahlenschutz</b>				
1	Personalausgaben	951	131	820	-
2	Staat	568	131	437	-
3	Gemeinden/Gv.	383	-	383	-
4	Unterhaltung des unbewegl. Vermögens	59	3	56	-
5	Staat	15	3	12	-
6	Gemeinden/Gv.	44	-	44	-
7	Bewirtschaftung der Grundstücke	31	8	23	-
8	Staat	24	8	16	-
9	Gemeinden/Gv.	7	-	7	-
10	Übriger laufender Sachaufwand	637	102	535	-
11	Staat	517	102	415	-
12	Gemeinden/Gv.	120	-	120	-
13	Baumaßnahmen	305	218	87	-
14	Staat	260	218	42	-
15	Gemeinden/Gv.	45	-	45	-
16	Erwerb von unbeweglichem Sachvermögen	18	-	18	-
17	Staat	3	-	3	-
18	Gemeinden/Gv.	15	-	15	-
19	Erwerb von beweglichem Sachvermögen	39	12	27	-
20	Staat	31	12	19	-
21	Gemeinden/Gv.	9	-	9	-
22	Erwerb von Beteiligungen	0	-	0	-
23	Staat	-	-	-	-
24	Gemeinden/Gv.	0	-	0	-
25	Zahlungen an andere Bereiche	601	262	339	-
26	Staat	568	262	306	-
27	Gemeinden/Gv.	33	-	33	-
28	Unmittelbare Ausgaben	2 642	736	1 906	-
29	Staat	1 985	736	1 249	-
30	Gemeinden/Gv.	657	-	657	-
31	Zahlungen an Öffentlichen Gesamthaushalt	261	21	240	-
32	Staat	235	21	214	-
33	Gemeinden/Gv.	26	-	26	-
34	Bruttoausgaben	2 904	757	2 146	-
35	Staat	2 221	757	1 463	-
36	Gemeinden/Gv.	683	-	683	-
37	abzügl. Zahlungen von gleicher Ebene	134	-	107	-
38	Staat	24	-	5	-
39	Gemeinden/Gv.	6	-	6	-
40	Bereinigte Ausgaben	2 770	757	2 040	-
41	Staat	2 197	757	1 458	-
42	Gemeinden/Gv.	677	-	677	-
43	Laufende Rechnung	1 928	339	1 608	-
44	Staat	1 398	339	1 071	-
45	Gemeinden/Gv.	601	-	601	-
46	Kapitalrechnung	842	418	432	-
47	Staat	799	418	387	-
48	Gemeinden/Gv.	76	-	76	-
49	abzügl. Zahlungen v. and. Ebenen d. Öff. Gesamthaushalts	69	-	97	-
50	Staat	63	-	82	-
51	Gemeinden/Gv.	111	-	111	-
52	Nettoausgaben	2 700	757	1 943	-
53	Staat	2 134	757	1 376	-
54	Gemeinden/Gv.	567	-	567	-
55	Unmittelbare Einnahmen	1 201	751	450	-
56	Staat	1 109	751	359	-
57	Gemeinden/Gv.	91	-	91	-
58	Darunter Gebühren, Entgelte	257	16	240	-
59	Staat	220	16	203	-
60	Gemeinden/Gv.	37	-	37	-

### 3 Ausgaben und Einnahmen nach Ebenen - Kernhaushalte

#### 3.2 Ausgaben und Einnahmen ausgewählter Aufgabenbereiche

##### 3.2.2 Ausgaben und Einnahmen ausgewählter Aufgabenbereiche nach Arten und Ebenen

Mill. EUR

Lfd. Nr.	Art der Ausgaben / Einnahmen	Insgesamt	Bund	Länder	Sozialversicherung
	<b>1036 Umwelt- und Naturschutz</b>				
1	Personalausgaben	902	85	817	-
2	Staat	519	85	434	-
3	Gemeinden/Gv.	383	-	383	-
4	Unterhaltung des unbewegl. Vermögens	58	2	56	-
5	Staat	14	2	12	-
6	Gemeinden/Gv.	44	-	44	-
7	Bewirtschaftung der Grundstücke	28	5	23	-
8	Staat	21	5	16	-
9	Gemeinden/Gv.	7	-	7	-
10	Übriger laufender Sachaufwand	454	55	400	-
11	Staat	334	55	279	-
12	Gemeinden/Gv.	120	-	120	-
13	Baumaßnahmen	88	1	87	-
14	Staat	43	1	42	-
15	Gemeinden/Gv.	45	-	45	-
16	Erwerb von unbeweglichem Sachvermögen	18	-	18	-
17	Staat	3	-	3	-
18	Gemeinden/Gv.	15	-	15	-
19	Erwerb von beweglichem Sachvermögen	34	8	26	-
20	Staat	25	8	17	-
21	Gemeinden/Gv.	9	-	9	-
22	Erwerb von Beteiligungen	0	-	0	-
23	Staat	-	-	-	-
24	Gemeinden/Gv.	0	-	0	-
25	Zahlungen an andere Bereiche	559	220	339	-
26	Staat	526	220	306	-
27	Gemeinden/Gv.	33	-	33	-
28	Unmittelbare Ausgaben	2 141	376	1 766	-
29	Staat	1 485	376	1 109	-
30	Gemeinden/Gv.	657	-	657	-
31	Zahlungen an Öffentlichen Gesamthaushalt	255	15	240	-
32	Staat	229	15	214	-
33	Gemeinden/Gv.	26	-	26	-
34	Bruttoausgaben	2 397	391	2 006	-
35	Staat	1 714	391	1 323	-
36	Gemeinden/Gv.	683	-	683	-
37	abzügl. Zahlungen von gleicher Ebene	128	-	107	-
38	Staat	18	-	5	-
39	Gemeinden/Gv.	6	-	6	-
40	Bereinigte Ausgaben	2 269	391	1 899	-
41	Staat	1 696	391	1 318	-
42	Gemeinden/Gv.	677	-	677	-
43	Laufende Rechnung	1 663	208	1 469	-
44	Staat	1 134	208	933	-
45	Gemeinden/Gv.	601	-	601	-
46	Kapitalrechnung	606	182	430	-
47	Staat	562	182	385	-
48	Gemeinden/Gv.	76	-	76	-
49	abzügl. Zahlungen v. and. Ebenen d. Öff. Gesamthaushalts	69	-	91	-
50	Staat	63	-	76	-
51	Gemeinden/Gv.	111	-	111	-
52	Nettoausgaben	2 200	391	1 809	-
53	Staat	1 633	391	1 242	-
54	Gemeinden/Gv.	567	-	567	-
55	Unmittelbare Einnahmen	875	570	304	-
56	Staat	783	570	213	-
57	Gemeinden/Gv.	91	-	91	-
58	Darunter Gebühren, Entgelte	94	- 1	95	-
59	Staat	57	- 1	58	-
60	Gemeinden/Gv.	37	-	37	-

### 3 Ausgaben und Einnahmen nach Ebenen - Kernhaushalte

#### 3.2 Ausgaben und Einnahmen ausgewählter Aufgabenbereiche

##### 3.2.2 Ausgaben und Einnahmen ausgewählter Aufgabenbereiche nach Arten und Ebenen Mill. EUR

Lfd. Nr.	Art der Ausgaben / Einnahmen	Insgesamt	Bund	Länder	Sozialversicherung
	<b>1037 Wohnungswesen, Städtebau, Raumordnung und kommunale Gemeinschaftsdienste</b>				
1	Personalausgaben	4 570	-	4 570	-
2	Staat	599	-	599	-
3	Gemeinden/Gv.	3 971	-	3 971	-
4	Unterhaltung des unbewegl. Vermögens	880	-	880	-
5	Staat	124	-	124	-
6	Gemeinden/Gv.	756	-	756	-
7	Bewirtschaftung der Grundstücke	663	-	663	-
8	Staat	15	-	15	-
9	Gemeinden/Gv.	649	-	649	-
10	Übriger laufender Sachaufwand	5 223	24	5 199	-
11	Staat	300	24	276	-
12	Gemeinden/Gv.	4 923	-	4 923	-
13	Baumaßnahmen	2 862	-	2 862	-
14	Staat	22	-	22	-
15	Gemeinden/Gv.	2 840	-	2 840	-
16	Erwerb von unbeweglichem Sachvermögen	320	-	320	-
17	Staat	3	-	3	-
18	Gemeinden/Gv.	317	-	317	-
19	Erwerb von beweglichem Sachvermögen	251	-	251	-
20	Staat	18	-	18	-
21	Gemeinden/Gv.	232	-	232	-
22	Erwerb von Beteiligungen	47	-	47	-
23	Staat	-	-	-	-
24	Gemeinden/Gv.	47	-	47	-
25	Zahlungen an andere Bereiche	2 614	812	1 802	-
26	Staat	2 107	812	1 295	-
27	Gemeinden/Gv.	507	-	507	-
28	Unmittelbare Ausgaben	17 430	836	16 594	-
29	Staat	3 189	836	2 353	-
30	Gemeinden/Gv.	14 241	-	14 241	-
31	Zahlungen an Öffentlichen Gesamthaushalt	5 692	1 197	4 495	-
32	Staat	2 937	1 197	1 740	-
33	Gemeinden/Gv.	2 755	-	2 755	-
34	Bruttoausgaben	23 122	2 033	21 088	-
35	Staat	6 126	2 033	4 093	-
36	Gemeinden/Gv.	16 996	-	16 996	-
37	abzügl. Zahlungen von gleicher Ebene	3 602	-	1 583	-
38	Staat	1 883	-	3	-
39	Gemeinden/Gv.	159	-	159	-
40	Bereinigte Ausgaben	19 519	2 033	19 506	-
41	Staat	4 243	2 033	4 089	-
42	Gemeinden/Gv.	16 837	-	16 837	-
43	Laufende Rechnung	14 910	797	14 225	-
44	Staat	2 514	797	1 788	-
45	Gemeinden/Gv.	12 709	-	12 709	-
46	Kapitalrechnung	4 610	1 236	5 281	-
47	Staat	1 729	1 236	2 301	-
48	Gemeinden/Gv.	4 127	-	4 127	-
49	abzügl. Zahlungen v. and. Ebenen d. Öff. Gesamthaushalts	746	774	1 992	-
50	Staat	294	774	1 399	-
51	Gemeinden/Gv.	2 013	-	2 013	-
52	Nettoausgaben	18 773	1 259	17 514	-
53	Staat	3 950	1 259	2 690	-
54	Gemeinden/Gv.	14 824	-	14 824	-
55	Unmittelbare Einnahmen	12 660	72	12 587	-
56	Staat	1 297	72	1 225	-
57	Gemeinden/Gv.	11 363	-	11 363	-
58	Darunter Gebühren, Entgelte	9 214	1	9 213	-
59	Staat	167	1	167	-
60	Gemeinden/Gv.	9 047	-	9 047	-



### 3 Ausgaben und Einnahmen nach Ebenen - Kernhaushalte

#### 3.2 Ausgaben und Einnahmen ausgewählter Aufgabenbereiche

##### 3.2.2 Ausgaben und Einnahmen ausgewählter Aufgabenbereiche nach Arten und Ebenen Mill. EUR

Lfd. Nr.	Art der Ausgaben / Einnahmen	Insgesamt	Bund	Länder	Sozialversicherung
	<b>1038 Wohnungswesen</b>				
1	Personalausgaben	130	-	130	-
2	Staat	13	-	13	-
3	Gemeinden/Gv.	117	-	117	-
4	Unterhaltung des unbewegl. Vermögens	15	-	15	-
5	Staat	1	-	1	-
6	Gemeinden/Gv.	14	-	14	-
7	Bewirtschaftung der Grundstücke	24	-	24	-
8	Staat	-	-	-	-
9	Gemeinden/Gv.	24	-	24	-
10	Übriger laufender Sachaufwand	51	4	47	-
11	Staat	16	4	13	-
12	Gemeinden/Gv.	35	-	35	-
13	Baumaßnahmen	63	-	63	-
14	Staat	0	-	0	-
15	Gemeinden/Gv.	63	-	63	-
16	Erwerb von unbeweglichem Sachvermögen	151	-	151	-
17	Staat	-	-	-	-
18	Gemeinden/Gv.	151	-	151	-
19	Erwerb von beweglichem Sachvermögen	1	-	1	-
20	Staat	0	-	0	-
21	Gemeinden/Gv.	1	-	1	-
22	Erwerb von Beteiligungen	6	-	6	-
23	Staat	-	-	-	-
24	Gemeinden/Gv.	6	-	6	-
25	Zahlungen an andere Bereiche	1 937	810	1 127	-
26	Staat	1 839	810	1 029	-
27	Gemeinden/Gv.	98	-	98	-
28	Unmittelbare Ausgaben	2 377	814	1 564	-
29	Staat	1 868	814	1 055	-
30	Gemeinden/Gv.	509	-	509	-
31	Zahlungen an Öffentlichen Gesamthaushalt	733	553	180	-
32	Staat	691	553	138	-
33	Gemeinden/Gv.	42	-	42	-
34	Bruttoausgaben	3 110	1 366	1 744	-
35	Staat	2 559	1 366	1 193	-
36	Gemeinden/Gv.	551	-	551	-
37	abzügl. Zahlungen von gleicher Ebene	1 323	-	49	-
38	Staat	1 272	-	-	-
39	Gemeinden/Gv.	2	-	2	-
40	Bereinigte Ausgaben	1 787	1 366	1 695	-
41	Staat	1 287	1 366	1 193	-
42	Gemeinden/Gv.	549	-	549	-
43	Laufende Rechnung	1 559	777	849	-
44	Staat	1 339	777	628	-
45	Gemeinden/Gv.	238	-	238	-
46	Kapitalrechnung	228	590	846	-
47	Staat	- 52	590	565	-
48	Gemeinden/Gv.	311	-	311	-
49	abzügl. Zahlungen v. and. Ebenen d. Öff. Gesamthaushalts	224	761	737	-
50	Staat	170	761	681	-
51	Gemeinden/Gv.	103	-	103	-
52	Nettoausgaben	1 563	605	958	-
53	Staat	1 117	605	512	-
54	Gemeinden/Gv.	447	-	447	-
55	Unmittelbare Einnahmen	1 564	72	1 492	-
56	Staat	896	72	824	-
57	Gemeinden/Gv.	668	-	668	-
58	Darunter Gebühren, Entgelte	19	1	18	-
59	Staat	3	1	2	-
60	Gemeinden/Gv.	16	-	16	-

### 3 Ausgaben und Einnahmen nach Ebenen - Kernhaushalte

#### 3.2 Ausgaben und Einnahmen ausgewählter Aufgabenbereiche

##### 3.2.2 Ausgaben und Einnahmen ausgewählter Aufgabenbereiche nach Arten und Ebenen Mill. EUR

Lfd. Nr.	Art der Ausgaben / Einnahmen	Insgesamt	Bund	Länder	Sozialversicherung
	<b>1039 Raumordnung, Landesplanung, Vermessungswesen</b>				
1	Personalausgaben	2 370	-	2 370	-
2	Staat	567	-	567	-
3	Gemeinden/Gv.	1 802	-	1 802	-
4	Unterhaltung des unbewegl. Vermögens	57	-	57	-
5	Staat	3	-	3	-
6	Gemeinden/Gv.	54	-	54	-
7	Bewirtschaftung der Grundstücke	43	-	43	-
8	Staat	9	-	9	-
9	Gemeinden/Gv.	33	-	33	-
10	Übriger laufender Sachaufwand	664	1	664	-
11	Staat	128	1	127	-
12	Gemeinden/Gv.	536	-	536	-
13	Baumaßnahmen	1 260	-	1 260	-
14	Staat	11	-	11	-
15	Gemeinden/Gv.	1 249	-	1 249	-
16	Erwerb von unbeweglichem Sachvermögen	136	-	136	-
17	Staat	2	-	2	-
18	Gemeinden/Gv.	134	-	134	-
19	Erwerb von beweglichem Sachvermögen	51	-	51	-
20	Staat	18	-	18	-
21	Gemeinden/Gv.	34	-	34	-
22	Erwerb von Beteiligungen	15	-	15	-
23	Staat	-	-	-	-
24	Gemeinden/Gv.	15	-	15	-
25	Zahlungen an andere Bereiche	395	-	395	-
26	Staat	64	-	64	-
27	Gemeinden/Gv.	331	-	331	-
28	Unmittelbare Ausgaben	4 990	1	4 990	-
29	Staat	802	1	801	-
30	Gemeinden/Gv.	4 189	-	4 189	-
31	Zahlungen an Öffentlichen Gesamthaushalt	412	-	412	-
32	Staat	101	-	101	-
33	Gemeinden/Gv.	311	-	311	-
34	Bruttoausgaben	5 403	1	5 402	-
35	Staat	902	1	902	-
36	Gemeinden/Gv.	4 500	-	4 500	-
37	abzügl. Zahlungen von gleicher Ebene	1 191	-	1 095	-
38	Staat	11	-	3	-
39	Gemeinden/Gv.	19	-	19	-
40	Bereinigte Ausgaben	4 212	1	4 307	-
41	Staat	891	1	899	-
42	Gemeinden/Gv.	4 481	-	4 481	-
43	Laufende Rechnung	3 172	1	3 192	-
44	Staat	822	1	825	-
45	Gemeinden/Gv.	2 578	-	2 578	-
46	Kapitalrechnung	1 040	-	1 115	-
47	Staat	69	-	75	-
48	Gemeinden/Gv.	1 904	-	1 904	-
49	abzügl. Zahlungen v. and. Ebenen d. Öff. Gesamthaushalts	39	-	136	-
50	Staat	1	-	9	-
51	Gemeinden/Gv.	1 200	-	1 200	-
52	Nettoausgaben	4 172	1	4 172	-
53	Staat	891	1	890	-
54	Gemeinden/Gv.	3 282	-	3 282	-
55	Unmittelbare Einnahmen	1 358	-	1 358	-
56	Staat	217	-	217	-
57	Gemeinden/Gv.	1 141	-	1 141	-
58	Darunter Gebühren, Entgelte	796	-	796	-
59	Staat	136	-	136	-
60	Gemeinden/Gv.	660	-	660	-

### 3 Ausgaben und Einnahmen nach Ebenen - Kernhaushalte

#### 3.2 Ausgaben und Einnahmen ausgewählter Aufgabenbereiche

##### 3.2.2 Ausgaben und Einnahmen ausgewählter Aufgabenbereiche nach Arten und Ebenen Mill. EUR

Lfd. Nr.	Art der Ausgaben / Einnahmen	Insgesamt	Bund	Länder	Sozialversicherung
	<b>1040 Städtebauförderung</b>				
1	Personalausgaben	0	-	0	-
2	Staat	0	-	0	-
3	Gemeinden/Gv.	-	-	-	-
4	Unterhaltung des unbewegl. Vermögens	-	-	-	-
5	Staat	-	-	-	-
6	Gemeinden/Gv.	-	-	-	-
7	Bewirtschaftung der Grundstücke	-	-	-	-
8	Staat	-	-	-	-
9	Gemeinden/Gv.	-	-	-	-
10	Übriger laufender Sachaufwand	43	20	23	-
11	Staat	43	20	23	-
12	Gemeinden/Gv.	-	-	-	-
13	Baumaßnahmen	5	-	5	-
14	Staat	5	-	5	-
15	Gemeinden/Gv.	-	-	-	-
16	Erwerb von unbeweglichem Sachvermögen	1	-	1	-
17	Staat	1	-	1	-
18	Gemeinden/Gv.	-	-	-	-
19	Erwerb von beweglichem Sachvermögen	0	-	0	-
20	Staat	0	-	0	-
21	Gemeinden/Gv.	-	-	-	-
22	Erwerb von Beteiligungen	-	-	-	-
23	Staat	-	-	-	-
24	Gemeinden/Gv.	-	-	-	-
25	Zahlungen an andere Bereiche	168	2	166	-
26	Staat	168	2	166	-
27	Gemeinden/Gv.	-	-	-	-
28	Unmittelbare Ausgaben	218	22	196	-
29	Staat	218	22	196	-
30	Gemeinden/Gv.	-	-	-	-
31	Zahlungen an Öffentlichen Gesamthaushalt	2 055	633	1 422	-
32	Staat	2 055	633	1 422	-
33	Gemeinden/Gv.	-	-	-	-
34	Bruttoausgaben	2 273	655	1 617	-
35	Staat	2 273	655	1 617	-
36	Gemeinden/Gv.	-	-	-	-
37	abzügl. Zahlungen von gleicher Ebene	593	-	4	-
38	Staat	590	-	1	-
39	Gemeinden/Gv.	-	-	-	-
40	Bereinigte Ausgaben	1 679	655	1 614	-
41	Staat	1 683	655	1 617	-
42	Gemeinden/Gv.	-	-	-	-
43	Laufende Rechnung	49	20	29	-
44	Staat	52	20	32	-
45	Gemeinden/Gv.	-	-	-	-
46	Kapitalrechnung	1 630	635	1 584	-
47	Staat	1 631	635	1 585	-
48	Gemeinden/Gv.	-	-	-	-
49	abzügl. Zahlungen v. and. Ebenen d. Öff. Gesamthaushalts	92	0	681	-
50	Staat	95	0	684	-
51	Gemeinden/Gv.	-	-	-	-
52	Nettoausgaben	1 587	655	932	-
53	Staat	1 587	655	932	-
54	Gemeinden/Gv.	-	-	-	-
55	Unmittelbare Einnahmen	148	-	148	-
56	Staat	148	-	148	-
57	Gemeinden/Gv.	-	-	-	-
58	Darunter Gebühren, Entgelte	0	-	0	-
59	Staat	0	-	0	-
60	Gemeinden/Gv.	-	-	-	-

### 3 Ausgaben und Einnahmen nach Ebenen - Kernhaushalte

#### 3.2 Ausgaben und Einnahmen ausgewählter Aufgabenbereiche

##### 3.2.2 Ausgaben und Einnahmen ausgewählter Aufgabenbereiche nach Arten und Ebenen Mill. EUR

Lfd. Nr.	Art der Ausgaben / Einnahmen	Insgesamt	Bund	Länder	Sozialversicherung
	<b>1041 Kommunale Gemeinschaftsdienste</b>				
1	Personalausgaben	2 071	-	2 071	-
2	Staat	19	-	19	-
3	Gemeinden/Gv.	2 052	-	2 052	-
4	Unterhaltung des unbewegl. Vermögens	809	-	809	-
5	Staat	121	-	121	-
6	Gemeinden/Gv.	688	-	688	-
7	Bewirtschaftung der Grundstücke	596	-	596	-
8	Staat	5	-	5	-
9	Gemeinden/Gv.	591	-	591	-
10	Übriger laufender Sachaufwand	4 465	-	4 465	-
11	Staat	113	-	113	-
12	Gemeinden/Gv.	4 352	-	4 352	-
13	Baumaßnahmen	1 534	-	1 534	-
14	Staat	7	-	7	-
15	Gemeinden/Gv.	1 527	-	1 527	-
16	Erwerb von unbeweglichem Sachvermögen	32	-	32	-
17	Staat	-	-	-	-
18	Gemeinden/Gv.	32	-	32	-
19	Erwerb von beweglichem Sachvermögen	198	-	198	-
20	Staat	1	-	1	-
21	Gemeinden/Gv.	198	-	198	-
22	Erwerb von Beteiligungen	25	-	25	-
23	Staat	-	-	-	-
24	Gemeinden/Gv.	25	-	25	-
25	Zahlungen an andere Bereiche	114	-	114	-
26	Staat	36	-	36	-
27	Gemeinden/Gv.	78	-	78	-
28	Unmittelbare Ausgaben	9 845	-	9 845	-
29	Staat	302	-	302	-
30	Gemeinden/Gv.	9 543	-	9 543	-
31	Zahlungen an Öffentlichen Gesamthaushalt	2 492	11	2 480	-
32	Staat	90	11	79	-
33	Gemeinden/Gv.	2 401	-	2 401	-
34	Bruttoausgaben	12 336	11	12 325	-
35	Staat	392	11	381	-
36	Gemeinden/Gv.	11 944	-	11 944	-
37	abzügl. Zahlungen von gleicher Ebene	495	-	435	-
38	Staat	10	-	-	-
39	Gemeinden/Gv.	138	-	138	-
40	Bereinigte Ausgaben	11 841	11	11 890	-
41	Staat	382	11	381	-
42	Gemeinden/Gv.	11 806	-	11 806	-
43	Laufende Rechnung	10 130	-	10 155	-
44	Staat	301	-	304	-
45	Gemeinden/Gv.	9 893	-	9 893	-
46	Kapitalrechnung	1 712	11	1 735	-
47	Staat	81	11	76	-
48	Gemeinden/Gv.	1 913	-	1 913	-
49	abzügl. Zahlungen v. and. Ebenen d. Öff. Gesamthaushalts	391	13	438	-
50	Staat	28	13	24	-
51	Gemeinden/Gv.	711	-	711	-
52	Nettoausgaben	11 450	- 2	11 452	-
53	Staat	355	- 2	356	-
54	Gemeinden/Gv.	11 096	-	11 096	-
55	Unmittelbare Einnahmen	9 589	-	9 589	-
56	Staat	35	-	35	-
57	Gemeinden/Gv.	9 553	-	9 553	-
58	Darunter Gebühren, Entgelte	8 399	-	8 399	-
59	Staat	28	-	28	-
60	Gemeinden/Gv.	8 371	-	8 371	-

### 3 Ausgaben und Einnahmen nach Ebenen - Kernhaushalte

#### 3.2 Ausgaben und Einnahmen ausgewählter Aufgabenbereiche

##### 3.2.2 Ausgaben und Einnahmen ausgewählter Aufgabenbereiche nach Arten und Ebenen Mill. EUR

Lfd. Nr.	Art der Ausgaben / Einnahmen	Insgesamt	Bund	Länder	Sozialversicherung
	<b>1042 Straßenbeleuchtung</b>				
1	Personalausgaben	18	-	18	-
2	Staat	-	-	-	-
3	Gemeinden/Gv.	18	-	18	-
4	Unterhaltung des unbewegl. Vermögens	97	-	97	-
5	Staat	2	-	2	-
6	Gemeinden/Gv.	96	-	96	-
7	Bewirtschaftung der Grundstücke	58	-	58	-
8	Staat	-	-	-	-
9	Gemeinden/Gv.	58	-	58	-
10	Übriger laufender Sachaufwand	290	-	290	-
11	Staat	34	-	34	-
12	Gemeinden/Gv.	256	-	256	-
13	Baumaßnahmen	94	-	94	-
14	Staat	1	-	1	-
15	Gemeinden/Gv.	93	-	93	-
16	Erwerb von unbeweglichem Sachvermögen	0	-	0	-
17	Staat	-	-	-	-
18	Gemeinden/Gv.	0	-	0	-
19	Erwerb von beweglichem Sachvermögen	2	-	2	-
20	Staat	-	-	-	-
21	Gemeinden/Gv.	2	-	2	-
22	Erwerb von Beteiligungen	-	-	-	-
23	Staat	-	-	-	-
24	Gemeinden/Gv.	-	-	-	-
25	Zahlungen an andere Bereiche	5	-	5	-
26	Staat	-	-	-	-
27	Gemeinden/Gv.	5	-	5	-
28	Unmittelbare Ausgaben	565	-	565	-
29	Staat	37	-	37	-
30	Gemeinden/Gv.	528	-	528	-
31	Zahlungen an Öffentlichen Gesamthaushalt	30	-	30	-
32	Staat	14	-	14	-
33	Gemeinden/Gv.	16	-	16	-
34	Bruttoausgaben	595	-	595	-
35	Staat	51	-	51	-
36	Gemeinden/Gv.	544	-	544	-
37	abzügl. Zahlungen von gleicher Ebene	20	-	12	-
38	Staat	-	-	-	-
39	Gemeinden/Gv.	2	-	2	-
40	Bereinigte Ausgaben	574	-	583	-
41	Staat	51	-	51	-
42	Gemeinden/Gv.	542	-	542	-
43	Laufende Rechnung	475	-	476	-
44	Staat	36	-	36	-
45	Gemeinden/Gv.	442	-	442	-
46	Kapitalrechnung	100	-	106	-
47	Staat	15	-	15	-
48	Gemeinden/Gv.	101	-	101	-
49	abzügl. Zahlungen v. and. Ebenen d. Öff. Gesamthaushalts	0	-	8	-
50	Staat	-	-	-	-
51	Gemeinden/Gv.	19	-	19	-
52	Nettoausgaben	574	-	574	-
53	Staat	51	-	51	-
54	Gemeinden/Gv.	524	-	524	-
55	Unmittelbare Einnahmen	18	-	18	-
56	Staat	0	-	0	-
57	Gemeinden/Gv.	18	-	18	-
58	Darunter Gebühren, Entgelte	4	-	4	-
59	Staat	-	-	-	-
60	Gemeinden/Gv.	4	-	4	-

### 3 Ausgaben und Einnahmen nach Ebenen - Kernhaushalte

#### 3.2 Ausgaben und Einnahmen ausgewählter Aufgabenbereiche

##### 3.2.2 Ausgaben und Einnahmen ausgewählter Aufgabenbereiche nach Arten und Ebenen

Mill. EUR

Lfd. Nr.	Art der Ausgaben / Einnahmen	Insgesamt	Bund	Länder	Sozialversicherung
	<b>1043 Abwasserbeseitigung</b>				
1	Personalausgaben	329	-	329	-
2	Staat	-	-	-	-
3	Gemeinden/Gv.	329	-	329	-
4	Unterhaltung des unbewegl. Vermögens	398	-	398	-
5	Staat	116	-	116	-
6	Gemeinden/Gv.	282	-	282	-
7	Bewirtschaftung der Grundstücke	178	-	178	-
8	Staat	0	-	0	-
9	Gemeinden/Gv.	178	-	178	-
10	Übriger laufender Sachaufwand	1 023	-	1 023	-
11	Staat	32	-	32	-
12	Gemeinden/Gv.	991	-	991	-
13	Baumaßnahmen	1 071	-	1 071	-
14	Staat	1	-	1	-
15	Gemeinden/Gv.	1 070	-	1 070	-
16	Erwerb von unbeweglichem Sachvermögen	18	-	18	-
17	Staat	-	-	-	-
18	Gemeinden/Gv.	18	-	18	-
19	Erwerb von beweglichem Sachvermögen	23	-	23	-
20	Staat	-	-	-	-
21	Gemeinden/Gv.	23	-	23	-
22	Erwerb von Beteiligungen	18	-	18	-
23	Staat	-	-	-	-
24	Gemeinden/Gv.	18	-	18	-
25	Zahlungen an andere Bereiche	46	-	46	-
26	Staat	12	-	12	-
27	Gemeinden/Gv.	34	-	34	-
28	Unmittelbare Ausgaben	3 104	-	3 104	-
29	Staat	160	-	160	-
30	Gemeinden/Gv.	2 944	-	2 944	-
31	Zahlungen an Öffentlichen Gesamthaushalt	1 283	-	1 283	-
32	Staat	34	-	34	-
33	Gemeinden/Gv.	1 249	-	1 249	-
34	Bruttoausgaben	4 387	-	4 387	-
35	Staat	194	-	194	-
36	Gemeinden/Gv.	4 193	-	4 193	-
37	abzügl. Zahlungen von gleicher Ebene	241	-	237	-
38	Staat	-	-	-	-
39	Gemeinden/Gv.	68	-	68	-
40	Bereinigte Ausgaben	4 146	-	4 150	-
41	Staat	194	-	194	-
42	Gemeinden/Gv.	4 125	-	4 125	-
43	Laufende Rechnung	3 078	-	3 079	-
44	Staat	176	-	176	-
45	Gemeinden/Gv.	2 910	-	2 910	-
46	Kapitalrechnung	1 068	-	1 071	-
47	Staat	18	-	18	-
48	Gemeinden/Gv.	1 214	-	1 214	-
49	abzügl. Zahlungen v. and. Ebenen d. Öff. Gesamthaushalts	203	-	207	-
50	Staat	-	-	-	-
51	Gemeinden/Gv.	376	-	376	-
52	Nettoausgaben	3 943	-	3 943	-
53	Staat	194	-	194	-
54	Gemeinden/Gv.	3 749	-	3 749	-
55	Unmittelbare Einnahmen	4 553	-	4 553	-
56	Staat	4	-	4	-
57	Gemeinden/Gv.	4 549	-	4 549	-
58	Darunter Gebühren, Entgelte	4 000	-	4 000	-
59	Staat	0	-	0	-
60	Gemeinden/Gv.	4 000	-	4 000	-

### 3 Ausgaben und Einnahmen nach Ebenen - Kernhaushalte

#### 3.2 Ausgaben und Einnahmen ausgewählter Aufgabenbereiche

##### 3.2.2 Ausgaben und Einnahmen ausgewählter Aufgabenbereiche nach Arten und Ebenen Mill. EUR

Lfd. Nr.	Art der Ausgaben / Einnahmen	Insgesamt	Bund	Länder	Sozialversicherung
	<b>1044 Abfallbeseitigung</b>				
1	Personalausgaben	211	-	211	-
2	Staat	2	-	2	-
3	Gemeinden/Gv.	209	-	209	-
4	Unterhaltung des unbewegl. Vermögens	58	-	58	-
5	Staat	-	-	-	-
6	Gemeinden/Gv.	58	-	58	-
7	Bewirtschaftung der Grundstücke	114	-	114	-
8	Staat	0	-	0	-
9	Gemeinden/Gv.	114	-	114	-
10	Übriger laufender Sachaufwand	2 298	-	2 298	-
11	Staat	37	-	37	-
12	Gemeinden/Gv.	2 261	-	2 261	-
13	Baumaßnahmen	50	-	50	-
14	Staat	-	-	-	-
15	Gemeinden/Gv.	50	-	50	-
16	Erwerb von unbeweglichem Sachvermögen	3	-	3	-
17	Staat	-	-	-	-
18	Gemeinden/Gv.	3	-	3	-
19	Erwerb von beweglichem Sachvermögen	14	-	14	-
20	Staat	0	-	0	-
21	Gemeinden/Gv.	14	-	14	-
22	Erwerb von Beteiligungen	5	-	5	-
23	Staat	-	-	-	-
24	Gemeinden/Gv.	5	-	5	-
25	Zahlungen an andere Bereiche	29	-	29	-
26	Staat	0	-	0	-
27	Gemeinden/Gv.	28	-	28	-
28	Unmittelbare Ausgaben	2 781	-	2 781	-
29	Staat	39	-	39	-
30	Gemeinden/Gv.	2 742	-	2 742	-
31	Zahlungen an Öffentlichen Gesamthaushalt	848	-	848	-
32	Staat	15	-	15	-
33	Gemeinden/Gv.	833	-	833	-
34	Bruttoausgaben	3 629	-	3 629	-
35	Staat	54	-	54	-
36	Gemeinden/Gv.	3 575	-	3 575	-
37	abzügl. Zahlungen von gleicher Ebene	69	-	68	-
38	Staat	-	-	-	-
39	Gemeinden/Gv.	50	-	50	-
40	Bereinigte Ausgaben	3 560	-	3 561	-
41	Staat	54	-	54	-
42	Gemeinden/Gv.	3 525	-	3 525	-
43	Laufende Rechnung	3 460	-	3 461	-
44	Staat	41	-	41	-
45	Gemeinden/Gv.	3 426	-	3 426	-
46	Kapitalrechnung	100	-	100	-
47	Staat	13	-	13	-
48	Gemeinden/Gv.	98	-	98	-
49	abzügl. Zahlungen v. and. Ebenen d. Öff. Gesamthaushalts	126	-	128	-
50	Staat	1	-	1	-
51	Gemeinden/Gv.	145	-	145	-
52	Nettoausgaben	3 433	-	3 433	-
53	Staat	53	-	53	-
54	Gemeinden/Gv.	3 380	-	3 380	-
55	Unmittelbare Einnahmen	3 529	-	3 529	-
56	Staat	1	-	1	-
57	Gemeinden/Gv.	3 527	-	3 527	-
58	Darunter Gebühren, Entgelte	3 225	-	3 225	-
59	Staat	0	-	0	-
60	Gemeinden/Gv.	3 225	-	3 225	-

### 3 Ausgaben und Einnahmen nach Ebenen - Kernhaushalte

#### 3.2 Ausgaben und Einnahmen ausgewählter Aufgabenbereiche

##### 3.2.2 Ausgaben und Einnahmen ausgewählter Aufgabenbereiche nach Arten und Ebenen Mill. EUR

Lfd. Nr.	Art der Ausgaben / Einnahmen	Insgesamt	Bund	Länder	Sozialversicherung
	<b>1045 Straßenreinigung</b>				
1	Personalausgaben	109	-	109	-
2	Staat	-	-	-	-
3	Gemeinden/Gv.	109	-	109	-
4	Unterhaltung des unbewegl. Vermögens	89	-	89	-
5	Staat	0	-	0	-
6	Gemeinden/Gv.	89	-	89	-
7	Bewirtschaftung der Grundstücke	66	-	66	-
8	Staat	-	-	-	-
9	Gemeinden/Gv.	66	-	66	-
10	Übriger laufender Sachaufwand	397	-	397	-
11	Staat	2	-	2	-
12	Gemeinden/Gv.	395	-	395	-
13	Baumaßnahmen	16	-	16	-
14	Staat	-	-	-	-
15	Gemeinden/Gv.	16	-	16	-
16	Erwerb von unbeweglichem Sachvermögen	2	-	2	-
17	Staat	-	-	-	-
18	Gemeinden/Gv.	2	-	2	-
19	Erwerb von beweglichem Sachvermögen	17	-	17	-
20	Staat	-	-	-	-
21	Gemeinden/Gv.	17	-	17	-
22	Erwerb von Beteiligungen	0	-	0	-
23	Staat	-	-	-	-
24	Gemeinden/Gv.	0	-	0	-
25	Zahlungen an andere Bereiche	0	-	0	-
26	Staat	-	-	-	-
27	Gemeinden/Gv.	0	-	0	-
28	Unmittelbare Ausgaben	695	-	695	-
29	Staat	2	-	2	-
30	Gemeinden/Gv.	693	-	693	-
31	Zahlungen an Öffentlichen Gesamthaushalt	218	-	218	-
32	Staat	-	-	-	-
33	Gemeinden/Gv.	218	-	218	-
34	Bruttoausgaben	913	-	913	-
35	Staat	2	-	2	-
36	Gemeinden/Gv.	910	-	910	-
37	abzügl. Zahlungen von gleicher Ebene	14	-	10	-
38	Staat	-	-	-	-
39	Gemeinden/Gv.	2	-	2	-
40	Bereinigte Ausgaben	899	-	903	-
41	Staat	2	-	2	-
42	Gemeinden/Gv.	908	-	908	-
43	Laufende Rechnung	865	-	868	-
44	Staat	2	-	2	-
45	Gemeinden/Gv.	872	-	872	-
46	Kapitalrechnung	34	-	35	-
47	Staat	-	-	-	-
48	Gemeinden/Gv.	37	-	37	-
49	abzügl. Zahlungen v. and. Ebenen d. Öff. Gesamthaushalts	10	-	15	-
50	Staat	-	-	-	-
51	Gemeinden/Gv.	22	-	22	-
52	Nettoausgaben	888	-	888	-
53	Staat	2	-	2	-
54	Gemeinden/Gv.	886	-	886	-
55	Unmittelbare Einnahmen	370	-	370	-
56	Staat	-	-	-	-
57	Gemeinden/Gv.	370	-	370	-
58	Darunter Gebühren, Entgelte	344	-	344	-
59	Staat	-	-	-	-
60	Gemeinden/Gv.	344	-	344	-



### 3 Ausgaben und Einnahmen nach Ebenen - Kernhaushalte

#### 3.2 Ausgaben und Einnahmen ausgewählter Aufgabenbereiche

##### 3.2.2 Ausgaben und Einnahmen ausgewählter Aufgabenbereiche nach Arten und Ebenen Mill. EUR

Lfd. Nr.	Art der Ausgaben / Einnahmen	Insgesamt	Bund	Länder	Sozialversicherung
	<b>1046 Ernährung, Landwirtschaft und Forsten</b>				
1	Personalausgaben	1 014	29	985	-
2	Staat	777	29	747	-
3	Gemeinden/Gv.	237	-	237	-
4	Unterhaltung des unbewegl. Vermögens	88	1	87	-
5	Staat	9	1	8	-
6	Gemeinden/Gv.	79	-	79	-
7	Bewirtschaftung der Grundstücke	28	1	27	-
8	Staat	16	1	15	-
9	Gemeinden/Gv.	12	-	12	-
10	Übriger laufender Sachaufwand	787	160	627	-
11	Staat	640	160	480	-
12	Gemeinden/Gv.	147	-	147	-
13	Baumaßnahmen	137	2	136	-
14	Staat	85	2	83	-
15	Gemeinden/Gv.	53	-	53	-
16	Erwerb von unbeweglichem Sachvermögen	6	0	6	-
17	Staat	1	0	1	-
18	Gemeinden/Gv.	5	-	5	-
19	Erwerb von beweglichem Sachvermögen	32	6	26	-
20	Staat	28	6	22	-
21	Gemeinden/Gv.	4	-	4	-
22	Erwerb von Beteiligungen	1	0	0	-
23	Staat	0	0	0	-
24	Gemeinden/Gv.	0	-	0	-
25	Zahlungen an andere Bereiche	2 041	349	1 692	-
26	Staat	2 029	349	1 680	-
27	Gemeinden/Gv.	12	-	12	-
28	Unmittelbare Ausgaben	4 132	548	3 585	-
29	Staat	3 584	548	3 036	-
30	Gemeinden/Gv.	549	-	549	-
31	Zahlungen an Öffentlichen Gesamthaushalt	1 100	367	734	-
32	Staat	1 055	367	688	-
33	Gemeinden/Gv.	45	-	45	-
34	Bruttoausgaben	5 233	914	4 318	-
35	Staat	4 639	914	3 724	-
36	Gemeinden/Gv.	594	-	594	-
37	abzügl. Zahlungen von gleicher Ebene	562	-	119	-
38	Staat	447	-	6	-
39	Gemeinden/Gv.	21	-	21	-
40	Bereinigte Ausgaben	4 671	914	4 200	-
41	Staat	4 192	914	3 718	-
42	Gemeinden/Gv.	573	-	573	-
43	Laufende Rechnung	3 323	668	2 857	-
44	Staat	2 889	668	2 421	-
45	Gemeinden/Gv.	506	-	506	-
46	Kapitalrechnung	1 348	246	1 343	-
47	Staat	1 303	246	1 297	-
48	Gemeinden/Gv.	67	-	67	-
49	abzügl. Zahlungen v. and. Ebenen d. Öff. Gesamthaushalts	64	0	507	-
50	Staat	71	0	511	-
51	Gemeinden/Gv.	87	-	87	-
52	Nettoausgaben	4 606	914	3 692	-
53	Staat	4 121	914	3 207	-
54	Gemeinden/Gv.	485	-	485	-
55	Unmittelbare Einnahmen	1 797	58	1 740	-
56	Staat	1 415	58	1 358	-
57	Gemeinden/Gv.	382	-	382	-
58	Darunter Gebühren, Entgelte	54	10	44	-
59	Staat	38	10	28	-
60	Gemeinden/Gv.	16	-	16	-

### 3 Ausgaben und Einnahmen nach Ebenen - Kernhaushalte

#### 3.2 Ausgaben und Einnahmen ausgewählter Aufgabenbereiche

##### 3.2.2 Ausgaben und Einnahmen ausgewählter Aufgabenbereiche nach Arten und Ebenen Mill. EUR

Lfd. Nr.	Art der Ausgaben / Einnahmen	Insgesamt	Bund	Länder	Sozialversicherung
	<b>1047 Energie- und Wasserwirtschaft, Gewerbe, Dienstleistungen</b>				
1	Personalausgaben	705	62	643	-
2	Staat	312	62	250	-
3	Gemeinden/Gv.	393	-	393	-
4	Unterhaltung des unbewegl. Vermögens	131	0	131	-
5	Staat	37	0	37	-
6	Gemeinden/Gv.	94	-	94	-
7	Bewirtschaftung der Grundstücke	31	2	29	-
8	Staat	7	2	6	-
9	Gemeinden/Gv.	24	-	24	-
10	Übriger laufender Sachaufwand	1 314	450	863	-
11	Staat	936	450	485	-
12	Gemeinden/Gv.	378	-	378	-
13	Baumaßnahmen	988	106	882	-
14	Staat	543	106	437	-
15	Gemeinden/Gv.	445	-	445	-
16	Erwerb von unbeweglichem Sachvermögen	112	-	112	-
17	Staat	9	-	9	-
18	Gemeinden/Gv.	103	-	103	-
19	Erwerb von beweglichem Sachvermögen	37	1	36	-
20	Staat	21	1	21	-
21	Gemeinden/Gv.	15	-	15	-
22	Erwerb von Beteiligungen	71	-	71	-
23	Staat	34	-	34	-
24	Gemeinden/Gv.	38	-	38	-
25	Zahlungen an andere Bereiche	7 178	2 965	4 213	-
26	Staat	6 817	2 965	3 852	-
27	Gemeinden/Gv.	361	-	361	-
28	Unmittelbare Ausgaben	10 568	3 586	6 982	-
29	Staat	8 716	3 586	5 130	-
30	Gemeinden/Gv.	1 851	-	1 851	-
31	Zahlungen an Öffentlichen Gesamthaushalt	4 668	1 155	3 514	-
32	Staat	4 090	1 155	2 936	-
33	Gemeinden/Gv.	578	-	578	-
34	Bruttoausgaben	15 236	4 741	10 495	-
35	Staat	12 807	4 741	8 066	-
36	Gemeinden/Gv.	2 429	-	2 429	-
37	abzügl. Zahlungen von gleicher Ebene	1 398	-	575	-
38	Staat	806	-	10	-
39	Gemeinden/Gv.	64	-	64	-
40	Bereinigte Ausgaben	13 838	4 741	9 921	-
41	Staat	12 001	4 741	8 056	-
42	Gemeinden/Gv.	2 366	-	2 366	-
43	Laufende Rechnung	6 117	2 558	3 571	-
44	Staat	4 701	2 558	2 145	-
45	Gemeinden/Gv.	1 582	-	1 582	-
46	Kapitalrechnung	7 722	2 182	6 350	-
47	Staat	7 299	2 182	5 911	-
48	Gemeinden/Gv.	783	-	783	-
49	abzügl. Zahlungen v. and. Ebenen d. Öff. Gesamthaushalts	1 109	7	1 925	-
50	Staat	1 203	7	1 993	-
51	Gemeinden/Gv.	434	-	434	-
52	Nettoausgaben	12 730	4 734	7 996	-
53	Staat	10 797	4 734	6 063	-
54	Gemeinden/Gv.	1 932	-	1 932	-
55	Unmittelbare Einnahmen	7 278	2 400	4 877	-
56	Staat	6 695	2 400	4 295	-
57	Gemeinden/Gv.	583	-	583	-
58	Darunter Gebühren, Entgelte	1 576	1 217	360	-
59	Staat	1 407	1 217	191	-
60	Gemeinden/Gv.	169	-	169	-

### 3 Ausgaben und Einnahmen nach Ebenen - Kernhaushalte

#### 3.2 Ausgaben und Einnahmen ausgewählter Aufgabenbereiche

##### 3.2.2 Ausgaben und Einnahmen ausgewählter Aufgabenbereiche nach Arten und Ebenen Mill. EUR

Lfd. Nr.	Art der Ausgaben / Einnahmen	Insgesamt	Bund	Länder	Sozialversicherung
	<b>1048 Energie- und Wasserwirtschaft, Kulturbau</b>				
1	Personalausgaben	176	-	176	-
2	Staat	72	-	72	-
3	Gemeinden/Gv.	104	-	104	-
4	Unterhaltung des unbewegl. Vermögens	111	-	111	-
5	Staat	34	-	34	-
6	Gemeinden/Gv.	77	-	77	-
7	Bewirtschaftung der Grundstücke	7	-	7	-
8	Staat	1	-	1	-
9	Gemeinden/Gv.	6	-	6	-
10	Übriger laufender Sachaufwand	496	312	184	-
11	Staat	420	312	107	-
12	Gemeinden/Gv.	76	-	76	-
13	Baumaßnahmen	690	79	611	-
14	Staat	454	79	374	-
15	Gemeinden/Gv.	237	-	237	-
16	Erwerb von unbeweglichem Sachvermögen	19	-	19	-
17	Staat	8	-	8	-
18	Gemeinden/Gv.	11	-	11	-
19	Erwerb von beweglichem Sachvermögen	11	-	11	-
20	Staat	8	-	8	-
21	Gemeinden/Gv.	3	-	3	-
22	Erwerb von Beteiligungen	4	-	4	-
23	Staat	-	-	-	-
24	Gemeinden/Gv.	4	-	4	-
25	Zahlungen an andere Bereiche	633	276	357	-
26	Staat	612	276	336	-
27	Gemeinden/Gv.	21	-	21	-
28	Unmittelbare Ausgaben	2 147	668	1 479	-
29	Staat	1 607	668	940	-
30	Gemeinden/Gv.	540	-	540	-
31	Zahlungen an Öffentlichen Gesamthaushalt	1 190	219	971	-
32	Staat	1 074	219	855	-
33	Gemeinden/Gv.	116	-	116	-
34	Bruttoausgaben	3 337	887	2 450	-
35	Staat	2 681	887	1 794	-
36	Gemeinden/Gv.	656	-	656	-
37	abzügl. Zahlungen von gleicher Ebene	394	-	224	-
38	Staat	166	-	6	-
39	Gemeinden/Gv.	7	-	7	-
40	Bereinigte Ausgaben	2 943	887	2 226	-
41	Staat	2 515	887	1 788	-
42	Gemeinden/Gv.	648	-	648	-
43	Laufende Rechnung	1 452	548	906	-
44	Staat	1 106	548	558	-
45	Gemeinden/Gv.	384	-	384	-
46	Kapitalrechnung	1 492	339	1 319	-
47	Staat	1 409	339	1 230	-
48	Gemeinden/Gv.	265	-	265	-
49	abzügl. Zahlungen v. and. Ebenen d. Öff. Gesamthaushalts	53	-	222	-
50	Staat	126	-	287	-
51	Gemeinden/Gv.	146	-	146	-
52	Nettoausgaben	2 890	887	2 003	-
53	Staat	2 388	887	1 501	-
54	Gemeinden/Gv.	502	-	502	-
55	Unmittelbare Einnahmen	797	1	796	-
56	Staat	692	1	691	-
57	Gemeinden/Gv.	105	-	105	-
58	Darunter Gebühren, Entgelte	171	1	171	-
59	Staat	113	1	112	-
60	Gemeinden/Gv.	59	-	59	-

### 3 Ausgaben und Einnahmen nach Ebenen - Kernhaushalte

#### 3.2 Ausgaben und Einnahmen ausgewählter Aufgabenbereiche

##### 3.2.2 Ausgaben und Einnahmen ausgewählter Aufgabenbereiche nach Arten und Ebenen Mill. EUR

Lfd. Nr.	Art der Ausgaben / Einnahmen	Insgesamt	Bund	Länder	Sozialversicherung
	<b>1049 Bergbau, verarbeitendes Gewerbe und Baugewerbe</b>				
1	Personalausgaben	0	-	0	-
2	Staat	0	-	0	-
3	Gemeinden/Gv.	-	-	-	-
4	Unterhaltung des unbewegl. Vermögens	-	-	-	-
5	Staat	-	-	-	-
6	Gemeinden/Gv.	-	-	-	-
7	Bewirtschaftung der Grundstücke	-	-	-	-
8	Staat	-	-	-	-
9	Gemeinden/Gv.	-	-	-	-
10	Übriger laufender Sachaufwand	31	4	26	-
11	Staat	31	4	26	-
12	Gemeinden/Gv.	-	-	-	-
13	Baumaßnahmen	-	-	-	-
14	Staat	-	-	-	-
15	Gemeinden/Gv.	-	-	-	-
16	Erwerb von unbeweglichem Sachvermögen	-	-	-	-
17	Staat	-	-	-	-
18	Gemeinden/Gv.	-	-	-	-
19	Erwerb von beweglichem Sachvermögen	-	-	-	-
20	Staat	-	-	-	-
21	Gemeinden/Gv.	-	-	-	-
22	Erwerb von Beteiligungen	-	-	-	-
23	Staat	-	-	-	-
24	Gemeinden/Gv.	-	-	-	-
25	Zahlungen an andere Bereiche	2 051	1 526	525	-
26	Staat	2 051	1 526	525	-
27	Gemeinden/Gv.	-	-	-	-
28	Unmittelbare Ausgaben	2 082	1 530	551	-
29	Staat	2 082	1 530	551	-
30	Gemeinden/Gv.	-	-	-	-
31	Zahlungen an Öffentlichen Gesamthaushalt	62	56	5	-
32	Staat	62	56	5	-
33	Gemeinden/Gv.	-	-	-	-
34	Bruttoausgaben	2 143	1 586	557	-
35	Staat	2 143	1 586	557	-
36	Gemeinden/Gv.	-	-	-	-
37	abzügl. Zahlungen von gleicher Ebene	0	-	-	-
38	Staat	0	-	-	-
39	Gemeinden/Gv.	-	-	-	-
40	Bereinigte Ausgaben	2 143	1 586	557	-
41	Staat	2 143	1 586	557	-
42	Gemeinden/Gv.	-	-	-	-
43	Laufende Rechnung	2 039	1 565	474	-
44	Staat	2 039	1 565	474	-
45	Gemeinden/Gv.	-	-	-	-
46	Kapitalrechnung	104	21	83	-
47	Staat	104	21	83	-
48	Gemeinden/Gv.	-	-	-	-
49	abzügl. Zahlungen v. and. Ebenen d. Öff. Gesamthaushalts	2	-	2	-
50	Staat	2	-	2	-
51	Gemeinden/Gv.	-	-	-	-
52	Nettoausgaben	2 141	1 586	555	-
53	Staat	2 141	1 586	555	-
54	Gemeinden/Gv.	-	-	-	-
55	Unmittelbare Einnahmen	823	-	823	-
56	Staat	823	-	823	-
57	Gemeinden/Gv.	-	-	-	-
58	Darunter Gebühren, Entgelte	0	-	0	-
59	Staat	0	-	0	-
60	Gemeinden/Gv.	-	-	-	-

### 3 Ausgaben und Einnahmen nach Ebenen - Kernhaushalte

#### 3.2 Ausgaben und Einnahmen ausgewählter Aufgabenbereiche

##### 3.2.2 Ausgaben und Einnahmen ausgewählter Aufgabenbereiche nach Arten und Ebenen

Mill. EUR

Lfd. Nr.	Art der Ausgaben / Einnahmen	Insgesamt	Bund	Länder	Sozialversicherung
	<b>1050 Regionale Förderungsmaßnahmen</b>				
1	Personalausgaben	298	-	298	-
2	Staat	8	-	8	-
3	Gemeinden/Gv.	289	-	289	-
4	Unterhaltung des unbewegl. Vermögens	17	-	17	-
5	Staat	0	-	0	-
6	Gemeinden/Gv.	17	-	17	-
7	Bewirtschaftung der Grundstücke	17	-	17	-
8	Staat	-	-	-	-
9	Gemeinden/Gv.	17	-	17	-
10	Übriger laufender Sachaufwand	525	11	514	-
11	Staat	223	11	212	-
12	Gemeinden/Gv.	302	-	302	-
13	Baumaßnahmen	294	27	267	-
14	Staat	86	27	59	-
15	Gemeinden/Gv.	208	-	208	-
16	Erwerb von unbeweglichem Sachvermögen	93	-	93	-
17	Staat	1	-	1	-
18	Gemeinden/Gv.	92	-	92	-
19	Erwerb von beweglichem Sachvermögen	22	-	22	-
20	Staat	9	-	9	-
21	Gemeinden/Gv.	13	-	13	-
22	Erwerb von Beteiligungen	65	-	65	-
23	Staat	31	-	31	-
24	Gemeinden/Gv.	34	-	34	-
25	Zahlungen an andere Bereiche	2 526	21	2 505	-
26	Staat	2 186	21	2 165	-
27	Gemeinden/Gv.	340	-	340	-
28	Unmittelbare Ausgaben	3 856	59	3 798	-
29	Staat	2 545	59	2 486	-
30	Gemeinden/Gv.	1 312	-	1 312	-
31	Zahlungen an Öffentlichen Gesamthaushalt	3 299	878	2 421	-
32	Staat	2 837	878	1 959	-
33	Gemeinden/Gv.	462	-	462	-
34	Bruttoausgaben	7 155	937	6 219	-
35	Staat	5 382	937	4 445	-
36	Gemeinden/Gv.	1 774	-	1 774	-
37	abzügl. Zahlungen von gleicher Ebene	1 001	-	347	-
38	Staat	636	-	1	-
39	Gemeinden/Gv.	56	-	56	-
40	Bereinigte Ausgaben	6 155	937	5 872	-
41	Staat	4 746	937	4 444	-
42	Gemeinden/Gv.	1 718	-	1 718	-
43	Laufende Rechnung	1 663	12	1 661	-
44	Staat	593	12	583	-
45	Gemeinden/Gv.	1 199	-	1 199	-
46	Kapitalrechnung	4 492	925	4 211	-
47	Staat	4 152	925	3 861	-
48	Gemeinden/Gv.	519	-	519	-
49	abzügl. Zahlungen v. and. Ebenen d. Öff. Gesamthaushalts	763	7	1 410	-
50	Staat	784	7	1 413	-
51	Gemeinden/Gv.	287	-	287	-
52	Nettoausgaben	5 392	930	4 462	-
53	Staat	3 962	930	3 032	-
54	Gemeinden/Gv.	1 430	-	1 430	-
55	Unmittelbare Einnahmen	3 472	496	2 976	-
56	Staat	2 994	496	2 498	-
57	Gemeinden/Gv.	478	-	478	-
58	Darunter Gebühren, Entgelte	110	-	110	-
59	Staat	-	-	-	-
60	Gemeinden/Gv.	110	-	110	-

### 3 Ausgaben und Einnahmen nach Ebenen - Kernhaushalte

#### 3.2 Ausgaben und Einnahmen ausgewählter Aufgabenbereiche

##### 3.2.2 Ausgaben und Einnahmen ausgewählter Aufgabenbereiche nach Arten und Ebenen

Mill. EUR

Lfd. Nr.	Art der Ausgaben / Einnahmen	Insgesamt	Bund	Länder	Sozialversicherung
	<b>1051 Verkehrs- und Nachrichtenwesen</b>				
1	Personalausgaben	2 786	1 044	1 742	-
2	Staat	1 624	1 044	580	-
3	Gemeinden/Gv.	1 161	-	1 161	-
4	Unterhaltung des unbewegl. Vermögens	3 223	984	2 239	-
5	Staat	1 214	984	230	-
6	Gemeinden/Gv.	2 009	-	2 009	-
7	Bewirtschaftung der Grundstücke	793	29	764	-
8	Staat	69	29	40	-
9	Gemeinden/Gv.	724	-	724	-
10	Übriger laufender Sachaufwand	3 192	810	2 383	-
11	Staat	2 352	810	1 543	-
12	Gemeinden/Gv.	840	-	840	-
13	Baumaßnahmen	11 268	5 046	6 221	-
14	Staat	6 573	5 046	1 527	-
15	Gemeinden/Gv.	4 695	-	4 695	-
16	Erwerb von unbeweglichem Sachvermögen	705	489	215	-
17	Staat	534	489	45	-
18	Gemeinden/Gv.	171	-	171	-
19	Erwerb von beweglichem Sachvermögen	365	186	179	-
20	Staat	229	186	43	-
21	Gemeinden/Gv.	136	-	136	-
22	Erwerb von Beteiligungen	26	-	26	-
23	Staat	-	-	-	-
24	Gemeinden/Gv.	26	-	26	-
25	Zahlungen an andere Bereiche	6 701	990	5 712	-
26	Staat	6 133	990	5 143	-
27	Gemeinden/Gv.	569	-	569	-
28	Unmittelbare Ausgaben	29 059	9 578	19 481	-
29	Staat	18 728	9 578	9 150	-
30	Gemeinden/Gv.	10 331	-	10 331	-
31	Zahlungen an Öffentlichen Gesamthaushalt	15 679	8 425	7 254	-
32	Staat	13 862	8 425	5 437	-
33	Gemeinden/Gv.	1 817	-	1 817	-
34	Bruttoausgaben	44 737	18 003	26 735	-
35	Staat	32 590	18 003	14 587	-
36	Gemeinden/Gv.	12 148	-	12 148	-
37	abzügl. Zahlungen von gleicher Ebene	12 228	-	3 186	-
38	Staat	8 857	-	12	-
39	Gemeinden/Gv.	255	-	255	-
40	Bereinigte Ausgaben	32 509	18 003	23 549	-
41	Staat	23 732	18 003	14 575	-
42	Gemeinden/Gv.	11 893	-	11 893	-
43	Laufende Rechnung	18 264	10 454	14 812	-
44	Staat	13 016	10 454	9 486	-
45	Gemeinden/Gv.	6 698	-	6 698	-
46	Kapitalrechnung	14 245	7 549	8 737	-
47	Staat	10 716	7 549	5 089	-
48	Gemeinden/Gv.	5 194	-	5 194	-
49	abzügl. Zahlungen v. and. Ebenen d. Öff. Gesamthaushalts	665	8	9 699	-
50	Staat	604	8	9 441	-
51	Gemeinden/Gv.	3 177	-	3 177	-
52	Nettoausgaben	31 844	17 994	13 850	-
53	Staat	23 128	17 994	5 134	-
54	Gemeinden/Gv.	8 716	-	8 716	-
55	Unmittelbare Einnahmen	7 367	5 128	2 239	-
56	Staat	5 472	5 128	344	-
57	Gemeinden/Gv.	1 895	-	1 895	-
58	Darunter Gebühren, Entgelte	5 417	4 791	626	-
59	Staat	4 955	4 791	163	-
60	Gemeinden/Gv.	462	-	462	-

### 3 Ausgaben und Einnahmen nach Ebenen - Kernhaushalte

#### 3.2 Ausgaben und Einnahmen ausgewählter Aufgabenbereiche

##### 3.2.2 Ausgaben und Einnahmen ausgewählter Aufgabenbereiche nach Arten und Ebenen

Mill. EUR

Lfd. Nr.	Art der Ausgaben / Einnahmen	Insgesamt	Bund	Länder	Sozialversicherung
	<b>1052 Straßen einschl. Verwaltung</b>				
1	Personalausgaben	1 682	-	1 682	-
2	Staat	562	-	562	-
3	Gemeinden/Gv.	1 120	-	1 120	-
4	Unterhaltung des unbewegl. Vermögens	3 003	781	2 222	-
5	Staat	1 005	781	224	-
6	Gemeinden/Gv.	1 998	-	1 998	-
7	Bewirtschaftung der Grundstücke	758	-	758	-
8	Staat	38	-	38	-
9	Gemeinden/Gv.	720	-	720	-
10	Übriger laufender Sachaufwand	1 279	17	1 262	-
11	Staat	565	17	548	-
12	Gemeinden/Gv.	714	-	714	-
13	Baumaßnahmen	10 273	4 320	5 952	-
14	Staat	5 794	4 320	1 474	-
15	Gemeinden/Gv.	4 479	-	4 479	-
16	Erwerb von unbeweglichem Sachvermögen	699	488	211	-
17	Staat	532	488	45	-
18	Gemeinden/Gv.	167	-	167	-
19	Erwerb von beweglichem Sachvermögen	243	74	169	-
20	Staat	108	74	35	-
21	Gemeinden/Gv.	134	-	134	-
22	Erwerb von Beteiligungen	0	-	0	-
23	Staat	-	-	-	-
24	Gemeinden/Gv.	0	-	0	-
25	Zahlungen an andere Bereiche	84	7	77	-
26	Staat	26	7	19	-
27	Gemeinden/Gv.	58	-	58	-
28	Unmittelbare Ausgaben	18 023	5 687	12 336	-
29	Staat	8 632	5 687	2 945	-
30	Gemeinden/Gv.	9 391	-	9 391	-
31	Zahlungen an Öffentlichen Gesamthaushalt	4 951	1 763	3 187	-
32	Staat	4 092	1 763	2 329	-
33	Gemeinden/Gv.	859	-	859	-
34	Bruttoausgaben	22 974	7 450	15 523	-
35	Staat	12 724	7 450	5 273	-
36	Gemeinden/Gv.	10 250	-	10 250	-
37	abzügl. Zahlungen von gleicher Ebene	3 476	-	2 329	-
38	Staat	982	-	1	-
39	Gemeinden/Gv.	105	-	105	-
40	Bereinigte Ausgaben	19 498	7 450	13 194	-
41	Staat	11 741	7 450	5 272	-
42	Gemeinden/Gv.	10 145	-	10 145	-
43	Laufende Rechnung	7 640	1 154	6 813	-
44	Staat	3 259	1 154	2 356	-
45	Gemeinden/Gv.	5 273	-	5 273	-
46	Kapitalrechnung	11 858	6 297	6 382	-
47	Staat	8 482	6 297	2 915	-
48	Gemeinden/Gv.	4 872	-	4 872	-
49	abzügl. Zahlungen v. and. Ebenen d. Öff. Gesamthaushalts	522	-	1 669	-
50	Staat	516	-	1 497	-
51	Gemeinden/Gv.	2 395	-	2 395	-
52	Nettoausgaben	18 976	7 450	11 525	-
53	Staat	11 225	7 450	3 775	-
54	Gemeinden/Gv.	7 750	-	7 750	-
55	Unmittelbare Einnahmen	6 445	4 518	1 927	-
56	Staat	4 718	4 518	200	-
57	Gemeinden/Gv.	1 727	-	1 727	-
58	Darunter Gebühren, Entgelte	4 972	4 478	494	-
59	Staat	4 534	4 478	56	-
60	Gemeinden/Gv.	438	-	438	-

### 3 Ausgaben und Einnahmen nach Ebenen - Kernhaushalte

#### 3.2 Ausgaben und Einnahmen ausgewählter Aufgabenbereiche

##### 3.2.2 Ausgaben und Einnahmen ausgewählter Aufgabenbereiche nach Arten und Ebenen Mill. EUR

Lfd. Nr.	Art der Ausgaben / Einnahmen	Insgesamt	Bund	Länder	Sozialversicherung
	<b>1053 Bundesautobahnen</b>				
1	Personalausgaben	23	-	23	-
2	Staat	23	-	23	-
3	Gemeinden/Gv.	-	-	-	-
4	Unterhaltung des unbewegl. Vermögens	555	555	-	-
5	Staat	555	555	-	-
6	Gemeinden/Gv.	-	-	-	-
7	Bewirtschaftung der Grundstücke	-	-	-	-
8	Staat	-	-	-	-
9	Gemeinden/Gv.	-	-	-	-
10	Übriger laufender Sachaufwand	6	-	6	-
11	Staat	6	-	6	-
12	Gemeinden/Gv.	-	-	-	-
13	Baumaßnahmen	2 619	2 550	69	-
14	Staat	2 619	2 550	69	-
15	Gemeinden/Gv.	-	-	-	-
16	Erwerb von unbeweglichem Sachvermögen	342	342	-	-
17	Staat	342	342	-	-
18	Gemeinden/Gv.	-	-	-	-
19	Erwerb von beweglichem Sachvermögen	47	47	0	-
20	Staat	47	47	0	-
21	Gemeinden/Gv.	-	-	-	-
22	Erwerb von Beteiligungen	-	-	-	-
23	Staat	-	-	-	-
24	Gemeinden/Gv.	-	-	-	-
25	Zahlungen an andere Bereiche	-	-	-	-
26	Staat	-	-	-	-
27	Gemeinden/Gv.	-	-	-	-
28	Unmittelbare Ausgaben	3 591	3 493	97	-
29	Staat	3 591	3 493	97	-
30	Gemeinden/Gv.	-	-	-	-
31	Zahlungen an Öffentlichen Gesamthaushalt	125	86	39	-
32	Staat	125	86	39	-
33	Gemeinden/Gv.	-	-	-	-
34	Bruttoausgaben	3 715	3 580	136	-
35	Staat	3 715	3 580	136	-
36	Gemeinden/Gv.	-	-	-	-
37	abzügl. Zahlungen von gleicher Ebene	80	-	-	-
38	Staat	80	-	-	-
39	Gemeinden/Gv.	-	-	-	-
40	Bereinigte Ausgaben	3 635	3 580	136	-
41	Staat	3 635	3 580	136	-
42	Gemeinden/Gv.	-	-	-	-
43	Laufende Rechnung	642	641	63	-
44	Staat	642	641	63	-
45	Gemeinden/Gv.	-	-	-	-
46	Kapitalrechnung	2 993	2 939	72	-
47	Staat	2 993	2 939	72	-
48	Gemeinden/Gv.	-	-	-	-
49	abzügl. Zahlungen v. and. Ebenen d. Öff. Gesamthaushalts	-	-	80	-
50	Staat	-	-	80	-
51	Gemeinden/Gv.	-	-	-	-
52	Nettoausgaben	3 635	3 580	56	-
53	Staat	3 635	3 580	56	-
54	Gemeinden/Gv.	-	-	-	-
55	Unmittelbare Einnahmen	4 506	4 505	1	-
56	Staat	4 506	4 505	1	-
57	Gemeinden/Gv.	-	-	-	-
58	Darunter Gebühren, Entgelte	4 477	4 477	-	-
59	Staat	4 477	4 477	-	-
60	Gemeinden/Gv.	-	-	-	-



### 3 Ausgaben und Einnahmen nach Ebenen - Kernhaushalte

#### 3.2 Ausgaben und Einnahmen ausgewählter Aufgabenbereiche

##### 3.2.2 Ausgaben und Einnahmen ausgewählter Aufgabenbereiche nach Arten und Ebenen Mill. EUR

Lfd. Nr.	Art der Ausgaben / Einnahmen	Insgesamt	Bund	Länder	Sozialversicherung
	<b>1054 Bundes- und Landesstraßen</b>				
1	Personalausgaben	170	-	170	-
2	Staat	124	-	124	-
3	Gemeinden/Gv.	46	-	46	-
4	Unterhaltung des unbewegl. Vermögens	424	227	197	-
5	Staat	335	227	108	-
6	Gemeinden/Gv.	89	-	89	-
7	Bewirtschaftung der Grundstücke	34	-	34	-
8	Staat	3	-	3	-
9	Gemeinden/Gv.	30	-	30	-
10	Übriger laufender Sachaufwand	107	-	107	-
11	Staat	80	-	80	-
12	Gemeinden/Gv.	27	-	27	-
13	Baumaßnahmen	3 065	1 769	1 296	-
14	Staat	2 849	1 769	1 080	-
15	Gemeinden/Gv.	216	-	216	-
16	Erwerb von unbeweglichem Sachvermögen	183	145	38	-
17	Staat	179	145	33	-
18	Gemeinden/Gv.	4	-	4	-
19	Erwerb von beweglichem Sachvermögen	50	27	23	-
20	Staat	47	27	20	-
21	Gemeinden/Gv.	3	-	3	-
22	Erwerb von Beteiligungen	0	-	0	-
23	Staat	-	-	-	-
24	Gemeinden/Gv.	0	-	0	-
25	Zahlungen an andere Bereiche	6	-	6	-
26	Staat	2	-	2	-
27	Gemeinden/Gv.	4	-	4	-
28	Unmittelbare Ausgaben	4 037	2 168	1 869	-
29	Staat	3 619	2 168	1 451	-
30	Gemeinden/Gv.	418	-	418	-
31	Zahlungen an Öffentlichen Gesamthaushalt	913	289	625	-
32	Staat	891	289	602	-
33	Gemeinden/Gv.	22	-	22	-
34	Bruttoausgaben	4 951	2 456	2 494	-
35	Staat	4 510	2 456	2 053	-
36	Gemeinden/Gv.	441	-	441	-
37	abzügl. Zahlungen von gleicher Ebene	352	-	169	-
38	Staat	149	-	-	-
39	Gemeinden/Gv.	1	-	1	-
40	Bereinigte Ausgaben	4 598	2 456	2 326	-
41	Staat	4 361	2 456	2 053	-
42	Gemeinden/Gv.	440	-	440	-
43	Laufende Rechnung	1 266	496	902	-
44	Staat	1 152	496	763	-
45	Gemeinden/Gv.	206	-	206	-
46	Kapitalrechnung	3 333	1 961	1 423	-
47	Staat	3 209	1 961	1 290	-
48	Gemeinden/Gv.	234	-	234	-
49	abzügl. Zahlungen v. and. Ebenen d. Öff. Gesamthaushalts	342	-	526	-
50	Staat	352	-	501	-
51	Gemeinden/Gv.	192	-	192	-
52	Nettoausgaben	4 257	2 456	1 800	-
53	Staat	4 009	2 456	1 552	-
54	Gemeinden/Gv.	248	-	248	-
55	Unmittelbare Einnahmen	71	6	65	-
56	Staat	52	6	45	-
57	Gemeinden/Gv.	20	-	20	-
58	Darunter Gebühren, Entgelte	3	1	3	-
59	Staat	1	1	-	-
60	Gemeinden/Gv.	3	-	3	-

### 3 Ausgaben und Einnahmen nach Ebenen - Kernhaushalte

#### 3.2 Ausgaben und Einnahmen ausgewählter Aufgabenbereiche

##### 3.2.2 Ausgaben und Einnahmen ausgewählter Aufgabenbereiche nach Arten und Ebenen Mill. EUR

Lfd. Nr.	Art der Ausgaben / Einnahmen	Insgesamt	Bund	Länder	Sozialversicherung
	<b>1055 Kreisstraßen</b>				
1	Personalausgaben	353	-	353	-
2	Staat	13	-	13	-
3	Gemeinden/Gv.	340	-	340	-
4	Unterhaltung des unbewegl. Vermögens	336	-	336	-
5	Staat	0	-	0	-
6	Gemeinden/Gv.	336	-	336	-
7	Bewirtschaftung der Grundstücke	24	-	24	-
8	Staat	0	-	0	-
9	Gemeinden/Gv.	24	-	24	-
10	Übriger laufender Sachaufwand	118	-	118	-
11	Staat	6	-	6	-
12	Gemeinden/Gv.	113	-	113	-
13	Baumaßnahmen	747	-	747	-
14	Staat	1	-	1	-
15	Gemeinden/Gv.	746	-	746	-
16	Erwerb von unbeweglichem Sachvermögen	38	-	38	-
17	Staat	-	-	-	-
18	Gemeinden/Gv.	38	-	38	-
19	Erwerb von beweglichem Sachvermögen	44	-	44	-
20	Staat	1	-	1	-
21	Gemeinden/Gv.	43	-	43	-
22	Erwerb von Beteiligungen	0	-	0	-
23	Staat	-	-	-	-
24	Gemeinden/Gv.	0	-	0	-
25	Zahlungen an andere Bereiche	7	-	7	-
26	Staat	-	-	-	-
27	Gemeinden/Gv.	7	-	7	-
28	Unmittelbare Ausgaben	1 668	-	1 668	-
29	Staat	21	-	21	-
30	Gemeinden/Gv.	1 647	-	1 647	-
31	Zahlungen an Öffentlichen Gesamthaushalt	320	-	320	-
32	Staat	164	-	164	-
33	Gemeinden/Gv.	156	-	156	-
34	Bruttoausgaben	1 988	-	1 988	-
35	Staat	185	-	185	-
36	Gemeinden/Gv.	1 803	-	1 803	-
37	abzügl. Zahlungen von gleicher Ebene	819	-	730	-
38	Staat	29	-	-	-
39	Gemeinden/Gv.	54	-	54	-
40	Bereinigte Ausgaben	1 169	-	1 258	-
41	Staat	156	-	185	-
42	Gemeinden/Gv.	1 748	-	1 748	-
43	Laufende Rechnung	660	-	699	-
44	Staat	72	-	72	-
45	Gemeinden/Gv.	920	-	920	-
46	Kapitalrechnung	508	-	560	-
47	Staat	84	-	113	-
48	Gemeinden/Gv.	829	-	829	-
49	abzügl. Zahlungen v. and. Ebenen d. Öff. Gesamthaushalts	10	-	99	-
50	Staat	10	-	40	-
51	Gemeinden/Gv.	735	-	735	-
52	Nettoausgaben	1 159	-	1 159	-
53	Staat	146	-	146	-
54	Gemeinden/Gv.	1 013	-	1 013	-
55	Unmittelbare Einnahmen	51	-	51	-
56	Staat	0	-	0	-
57	Gemeinden/Gv.	51	-	51	-
58	Darunter Gebühren, Entgelte	4	-	4	-
59	Staat	-	-	-	-
60	Gemeinden/Gv.	4	-	4	-

### 3 Ausgaben und Einnahmen nach Ebenen - Kernhaushalte

#### 3.2 Ausgaben und Einnahmen ausgewählter Aufgabenbereiche

##### 3.2.2 Ausgaben und Einnahmen ausgewählter Aufgabenbereiche nach Arten und Ebenen

Mill. EUR

Lfd. Nr.	Art der Ausgaben / Einnahmen	Insgesamt	Bund	Länder	Sozialversicherung
	<b>1056 Gemeindestraßen</b>				
1	Personalausgaben	722	-	722	-
2	Staat	7	-	7	-
3	Gemeinden/Gv.	715	-	715	-
4	Unterhaltung des unbewegl. Vermögens	1 642	-	1 642	-
5	Staat	93	-	93	-
6	Gemeinden/Gv.	1 549	-	1 549	-
7	Bewirtschaftung der Grundstücke	653	-	653	-
8	Staat	0	-	0	-
9	Gemeinden/Gv.	652	-	652	-
10	Übriger laufender Sachaufwand	552	-	552	-
11	Staat	18	-	18	-
12	Gemeinden/Gv.	535	-	535	-
13	Baumaßnahmen	3 566	-	3 566	-
14	Staat	114	-	114	-
15	Gemeinden/Gv.	3 453	-	3 453	-
16	Erwerb von unbeweglichem Sachvermögen	122	-	122	-
17	Staat	3	-	3	-
18	Gemeinden/Gv.	119	-	119	-
19	Erwerb von beweglichem Sachvermögen	81	-	81	-
20	Staat	0	-	0	-
21	Gemeinden/Gv.	81	-	81	-
22	Erwerb von Beteiligungen	0	-	0	-
23	Staat	-	-	-	-
24	Gemeinden/Gv.	0	-	0	-
25	Zahlungen an andere Bereiche	54	-	54	-
26	Staat	12	-	12	-
27	Gemeinden/Gv.	42	-	42	-
28	Unmittelbare Ausgaben	7 391	-	7 391	-
29	Staat	246	-	246	-
30	Gemeinden/Gv.	7 146	-	7 146	-
31	Zahlungen an Öffentlichen Gesamthaushalt	3 261	1 389	1 873	-
32	Staat	2 596	1 389	1 208	-
33	Gemeinden/Gv.	665	-	665	-
34	Bruttoausgaben	10 653	1 389	9 264	-
35	Staat	2 842	1 389	1 454	-
36	Gemeinden/Gv.	7 810	-	7 810	-
37	abzügl. Zahlungen von gleicher Ebene	2 003	-	1 382	-
38	Staat	550	-	-	-
39	Gemeinden/Gv.	49	-	49	-
40	Bereinigte Ausgaben	8 650	1 389	7 882	-
41	Staat	2 292	1 389	1 454	-
42	Gemeinden/Gv.	7 761	-	7 761	-
43	Laufende Rechnung	3 996	-	4 007	-
44	Staat	396	-	397	-
45	Gemeinden/Gv.	4 036	-	4 036	-
46	Kapitalrechnung	4 654	1 389	3 875	-
47	Staat	1 896	1 389	1 057	-
48	Gemeinden/Gv.	3 726	-	3 726	-
49	abzügl. Zahlungen v. and. Ebenen d. Öff. Gesamthaushalts	61	-	682	-
50	Staat	19	-	569	-
51	Gemeinden/Gv.	1 445	-	1 445	-
52	Nettoausgaben	8 589	1 389	7 200	-
53	Staat	2 273	1 389	885	-
54	Gemeinden/Gv.	6 316	-	6 316	-
55	Unmittelbare Einnahmen	1 337	0	1 337	-
56	Staat	72	0	72	-
57	Gemeinden/Gv.	1 265	-	1 265	-
58	Darunter Gebühren, Entgelte	134	-	134	-
59	Staat	18	-	18	-
60	Gemeinden/Gv.	116	-	116	-

### 3 Ausgaben und Einnahmen nach Ebenen - Kernhaushalte

#### 3.2 Ausgaben und Einnahmen ausgewählter Aufgabenbereiche

##### 3.2.2 Ausgaben und Einnahmen ausgewählter Aufgabenbereiche nach Arten und Ebenen Mill. EUR

Lfd. Nr.	Art der Ausgaben / Einnahmen	Insgesamt	Bund	Länder	Sozialversicherung
	<b>1057 Wasserstraßen und Häfen, Förderung der Schifffahrt einschl. Verwaltung</b>				
1	Personalausgaben	704	704	-	-
2	Staat	704	704	-	-
3	Gemeinden/Gv.	-	-	-	-
4	Unterhaltung des unbewegl. Vermögens	205	200	5	-
5	Staat	205	200	5	-
6	Gemeinden/Gv.	-	-	-	-
7	Bewirtschaftung der Grundstücke	10	10	-	-
8	Staat	10	10	-	-
9	Gemeinden/Gv.	-	-	-	-
10	Übriger laufender Sachaufwand	225	207	18	-
11	Staat	225	207	18	-
12	Gemeinden/Gv.	-	-	-	-
13	Baumaßnahmen	766	718	48	-
14	Staat	766	718	48	-
15	Gemeinden/Gv.	-	-	-	-
16	Erwerb von unbeweglichem Sachvermögen	2	2	-	-
17	Staat	2	2	-	-
18	Gemeinden/Gv.	-	-	-	-
19	Erwerb von beweglichem Sachvermögen	77	76	0	-
20	Staat	77	76	0	-
21	Gemeinden/Gv.	-	-	-	-
22	Erwerb von Beteiligungen	-	-	-	-
23	Staat	-	-	-	-
24	Gemeinden/Gv.	-	-	-	-
25	Zahlungen an andere Bereiche	51	50	1	-
26	Staat	51	50	1	-
27	Gemeinden/Gv.	-	-	-	-
28	Unmittelbare Ausgaben	2 038	1 966	71	-
29	Staat	2 038	1 966	71	-
30	Gemeinden/Gv.	-	-	-	-
31	Zahlungen an Öffentlichen Gesamthaushalt	129	41	88	-
32	Staat	129	41	88	-
33	Gemeinden/Gv.	-	-	-	-
34	Bruttoausgaben	2 167	2 007	159	-
35	Staat	2 167	2 007	159	-
36	Gemeinden/Gv.	-	-	-	-
37	abzügl. Zahlungen von gleicher Ebene	45	-	0	-
38	Staat	45	-	0	-
39	Gemeinden/Gv.	-	-	-	-
40	Bereinigte Ausgaben	2 121	2 007	159	-
41	Staat	2 121	2 007	159	-
42	Gemeinden/Gv.	-	-	-	-
43	Laufende Rechnung	1 194	1 173	24	-
44	Staat	1 194	1 173	24	-
45	Gemeinden/Gv.	-	-	-	-
46	Kapitalrechnung	928	834	135	-
47	Staat	928	834	135	-
48	Gemeinden/Gv.	-	-	-	-
49	abzügl. Zahlungen v. and. Ebenen d. Öff. Gesamthaushalts	6	3	48	-
50	Staat	6	3	48	-
51	Gemeinden/Gv.	-	-	-	-
52	Nettoausgaben	2 116	2 004	111	-
53	Staat	2 116	2 004	111	-
54	Gemeinden/Gv.	-	-	-	-
55	Unmittelbare Einnahmen	189	187	2	-
56	Staat	189	187	2	-
57	Gemeinden/Gv.	-	-	-	-
58	Darunter Gebühren, Entgelte	136	135	0	-
59	Staat	136	135	0	-
60	Gemeinden/Gv.	-	-	-	-

### 3 Ausgaben und Einnahmen nach Ebenen - Kernhaushalte

#### 3.2 Ausgaben und Einnahmen ausgewählter Aufgabenbereiche

##### 3.2.2 Ausgaben und Einnahmen ausgewählter Aufgabenbereiche nach Arten und Ebenen Mill. EUR

Lfd. Nr.	Art der Ausgaben / Einnahmen	Insgesamt	Bund	Länder	Sozialversicherung
	<b>1058 Eisenbahnen und öffentlicher Personennahverkehr</b>				
1	Personalausgaben	44	-	44	-
2	Staat	2	-	2	-
3	Gemeinden/Gv.	42	-	42	-
4	Unterhaltung des unbewegl. Vermögens	12	-	12	-
5	Staat	1	-	1	-
6	Gemeinden/Gv.	11	-	11	-
7	Bewirtschaftung der Grundstücke	4	-	4	-
8	Staat	0	-	0	-
9	Gemeinden/Gv.	4	-	4	-
10	Übriger laufender Sachaufwand	959	-	959	-
11	Staat	834	-	834	-
12	Gemeinden/Gv.	126	-	126	-
13	Baumaßnahmen	220	-	220	-
14	Staat	4	-	4	-
15	Gemeinden/Gv.	216	-	216	-
16	Erwerb von unbeweglichem Sachvermögen	4	-	4	-
17	Staat	0	-	0	-
18	Gemeinden/Gv.	4	-	4	-
19	Erwerb von beweglichem Sachvermögen	1	-	1	-
20	Staat	-	-	-	-
21	Gemeinden/Gv.	1	-	1	-
22	Erwerb von Beteiligungen	25	-	25	-
23	Staat	-	-	-	-
24	Gemeinden/Gv.	25	-	25	-
25	Zahlungen an andere Bereiche	5 656	71	5 585	-
26	Staat	5 145	71	5 075	-
27	Gemeinden/Gv.	510	-	510	-
28	Unmittelbare Ausgaben	6 926	71	6 855	-
29	Staat	5 986	71	5 916	-
30	Gemeinden/Gv.	940	-	940	-
31	Zahlungen an Öffentlichen Gesamthaushalt	4 226	278	3 948	-
32	Staat	3 268	278	2 990	-
33	Gemeinden/Gv.	958	-	958	-
34	Bruttoausgaben	11 152	348	10 803	-
35	Staat	9 254	348	8 906	-
36	Gemeinden/Gv.	1 898	-	1 898	-
37	abzügl. Zahlungen von gleicher Ebene	8 701	-	857	-
38	Staat	7 824	-	11	-
39	Gemeinden/Gv.	150	-	150	-
40	Bereinigte Ausgaben	2 451	348	9 946	-
41	Staat	1 430	348	8 895	-
42	Gemeinden/Gv.	1 748	-	1 748	-
43	Laufende Rechnung	1 132	5	7 794	-
44	Staat	265	5	6 924	-
45	Gemeinden/Gv.	1 425	-	1 425	-
46	Kapitalrechnung	1 318	343	2 152	-
47	Staat	1 165	343	1 971	-
48	Gemeinden/Gv.	323	-	323	-
49	abzügl. Zahlungen v. and. Ebenen d. Öff. Gesamthaushalts	100	-	7 945	-
50	Staat	46	-	7 860	-
51	Gemeinden/Gv.	782	-	782	-
52	Nettoausgaben	2 350	348	2 002	-
53	Staat	1 384	348	1 035	-
54	Gemeinden/Gv.	966	-	966	-
55	Unmittelbare Einnahmen	201	-	201	-
56	Staat	33	-	33	-
57	Gemeinden/Gv.	168	-	168	-
58	Darunter Gebühren, Entgelte	25	-	25	-
59	Staat	0	-	0	-
60	Gemeinden/Gv.	25	-	25	-

### 3 Ausgaben und Einnahmen nach Ebenen - Kernhaushalte

#### 3.2 Ausgaben und Einnahmen ausgewählter Aufgabenbereiche

##### 3.2.2 Ausgaben und Einnahmen ausgewählter Aufgabenbereiche nach Arten und Ebenen Mill. EUR

Lfd. Nr.	Art der Ausgaben / Einnahmen	Insgesamt	Bund	Länder	Sozialversicherung
	<b>1059 Wirtschaftsunternehmen insgesamt</b>				
1	Personalausgaben	728	-	728	-
2	Staat	53	-	53	-
3	Gemeinden/Gv.	675	-	675	-
4	Unterhaltung des unbewegl. Vermögens	294	-	294	-
5	Staat	105	-	105	-
6	Gemeinden/Gv.	190	-	190	-
7	Bewirtschaftung der Grundstücke	173	-	173	-
8	Staat	5	-	5	-
9	Gemeinden/Gv.	168	-	168	-
10	Übriger laufender Sachaufwand	872	7	865	-
11	Staat	78	7	71	-
12	Gemeinden/Gv.	794	-	794	-
13	Baumaßnahmen	676	-	676	-
14	Staat	32	-	32	-
15	Gemeinden/Gv.	644	-	644	-
16	Erwerb von unbeweglichem Sachvermögen	54	-	54	-
17	Staat	7	-	7	-
18	Gemeinden/Gv.	47	-	47	-
19	Erwerb von beweglichem Sachvermögen	61	-	61	-
20	Staat	3	-	3	-
21	Gemeinden/Gv.	58	-	58	-
22	Erwerb von Beteiligungen	1 603	-	1 603	-
23	Staat	599	-	599	-
24	Gemeinden/Gv.	1 004	-	1 004	-
25	Zahlungen an andere Bereiche	5 439	4 619	820	-
26	Staat	5 237	4 619	618	-
27	Gemeinden/Gv.	202	-	202	-
28	Unmittelbare Ausgaben	9 899	4 626	5 274	-
29	Staat	6 118	4 626	1 493	-
30	Gemeinden/Gv.	3 781	-	3 781	-
31	Zahlungen an Öffentlichen Gesamthaushalt	6 683	5 020	1 663	-
32	Staat	5 454	5 020	434	-
33	Gemeinden/Gv.	1 229	-	1 229	-
34	Bruttoausgaben	16 582	9 646	6 937	-
35	Staat	11 572	9 646	1 927	-
36	Gemeinden/Gv.	5 010	-	5 010	-
37	abzügl. Zahlungen von gleicher Ebene	380	-	359	-
38	Staat	0	-	0	-
39	Gemeinden/Gv.	37	-	37	-
40	Bereinigte Ausgaben	16 202	9 646	6 577	-
41	Staat	11 572	9 646	1 927	-
42	Gemeinden/Gv.	4 972	-	4 972	-
43	Laufende Rechnung	9 149	5 335	3 819	-
44	Staat	6 413	5 335	1 078	-
45	Gemeinden/Gv.	2 865	-	2 865	-
46	Kapitalrechnung	7 053	4 310	2 758	-
47	Staat	5 159	4 310	849	-
48	Gemeinden/Gv.	2 107	-	2 107	-
49	abzügl. Zahlungen v. and. Ebenen d. Öff. Gesamthaushalts	414	-	434	-
50	Staat	2	-	2	-
51	Gemeinden/Gv.	754	-	754	-
52	Nettoausgaben	15 789	9 646	6 143	-
53	Staat	11 570	9 646	1 924	-
54	Gemeinden/Gv.	4 219	-	4 219	-
55	Unmittelbare Einnahmen	16 733	6 949	9 784	-
56	Staat	9 355	6 949	2 406	-
57	Gemeinden/Gv.	7 378	-	7 378	-
58	Darunter Gebühren, Entgelte	917	-	917	-
59	Staat	1	-	1	-
60	Gemeinden/Gv.	915	-	915	-

### 3 Ausgaben und Einnahmen nach Ebenen - Kernhaushalte

#### 3.2 Ausgaben und Einnahmen ausgewählter Aufgabenbereiche

##### 3.2.2 Ausgaben und Einnahmen ausgewählter Aufgabenbereiche nach Arten und Ebenen Mill. EUR

Lfd. Nr.	Art der Ausgaben / Einnahmen	Insgesamt	Bund	Länder	Sozialversicherung
	<b>1060 Land- und forstwirtschaftliche Unternehmen</b>				
1	Personalausgaben	168	-	168	-
2	Staat	48	-	48	-
3	Gemeinden/Gv.	120	-	120	-
4	Unterhaltung des unbewegl. Vermögens	31	-	31	-
5	Staat	0	-	0	-
6	Gemeinden/Gv.	30	-	30	-
7	Bewirtschaftung der Grundstücke	6	-	6	-
8	Staat	0	-	0	-
9	Gemeinden/Gv.	6	-	6	-
10	Übriger laufender Sachaufwand	128	-	128	-
11	Staat	26	-	26	-
12	Gemeinden/Gv.	103	-	103	-
13	Baumaßnahmen	11	-	11	-
14	Staat	5	-	5	-
15	Gemeinden/Gv.	5	-	5	-
16	Erwerb von unbeweglichem Sachvermögen	12	-	12	-
17	Staat	7	-	7	-
18	Gemeinden/Gv.	5	-	5	-
19	Erwerb von beweglichem Sachvermögen	6	-	6	-
20	Staat	3	-	3	-
21	Gemeinden/Gv.	3	-	3	-
22	Erwerb von Beteiligungen	0	-	0	-
23	Staat	-	-	-	-
24	Gemeinden/Gv.	0	-	0	-
25	Zahlungen an andere Bereiche	188	-	188	-
26	Staat	187	-	187	-
27	Gemeinden/Gv.	1	-	1	-
28	Unmittelbare Ausgaben	550	-	550	-
29	Staat	276	-	276	-
30	Gemeinden/Gv.	273	-	273	-
31	Zahlungen an Öffentlichen Gesamthaushalt	171	-	171	-
32	Staat	147	-	147	-
33	Gemeinden/Gv.	24	-	24	-
34	Bruttoausgaben	720	-	720	-
35	Staat	423	-	423	-
36	Gemeinden/Gv.	298	-	298	-
37	abzügl. Zahlungen von gleicher Ebene	37	-	36	-
38	Staat	-	-	-	-
39	Gemeinden/Gv.	8	-	8	-
40	Bereinigte Ausgaben	684	-	684	-
41	Staat	423	-	423	-
42	Gemeinden/Gv.	289	-	289	-
43	Laufende Rechnung	624	-	624	-
44	Staat	375	-	375	-
45	Gemeinden/Gv.	275	-	275	-
46	Kapitalrechnung	60	-	60	-
47	Staat	47	-	47	-
48	Gemeinden/Gv.	14	-	14	-
49	abzügl. Zahlungen v. and. Ebenen d. Öff. Gesamthaushalts	1	-	1	-
50	Staat	0	-	0	-
51	Gemeinden/Gv.	29	-	29	-
52	Nettoausgaben	683	-	683	-
53	Staat	423	-	423	-
54	Gemeinden/Gv.	260	-	260	-
55	Unmittelbare Einnahmen	552	-	552	-
56	Staat	203	-	203	-
57	Gemeinden/Gv.	348	-	348	-
58	Darunter Gebühren, Entgelte	2	-	2	-
59	Staat	0	-	0	-
60	Gemeinden/Gv.	2	-	2	-

### 3 Ausgaben und Einnahmen nach Ebenen - Kernhaushalte

#### 3.2 Ausgaben und Einnahmen ausgewählter Aufgabenbereiche

##### 3.2.2 Ausgaben und Einnahmen ausgewählter Aufgabenbereiche nach Arten und Ebenen Mill. EUR

Lfd. Nr.	Art der Ausgaben / Einnahmen	Insgesamt	Bund	Länder	Sozialversicherung
	<b>1061 Versorgungsunternehmen</b>				
1	Personalausgaben	73	-	73	-
2	Staat	-	-	-	-
3	Gemeinden/Gv.	73	-	73	-
4	Unterhaltung des unbewegl. Vermögens	165	-	165	-
5	Staat	104	-	104	-
6	Gemeinden/Gv.	62	-	62	-
7	Bewirtschaftung der Grundstücke	24	-	24	-
8	Staat	-	-	-	-
9	Gemeinden/Gv.	24	-	24	-
10	Übriger laufender Sachaufwand	298	-	298	-
11	Staat	-	-	-	-
12	Gemeinden/Gv.	298	-	298	-
13	Baumaßnahmen	245	-	245	-
14	Staat	-	-	-	-
15	Gemeinden/Gv.	245	-	245	-
16	Erwerb von unbeweglichem Sachvermögen	4	-	4	-
17	Staat	-	-	-	-
18	Gemeinden/Gv.	4	-	4	-
19	Erwerb von beweglichem Sachvermögen	13	-	13	-
20	Staat	-	-	-	-
21	Gemeinden/Gv.	13	-	13	-
22	Erwerb von Beteiligungen	101	-	101	-
23	Staat	-	-	-	-
24	Gemeinden/Gv.	101	-	101	-
25	Zahlungen an andere Bereiche	167	104	62	-
26	Staat	156	104	51	-
27	Gemeinden/Gv.	11	-	11	-
28	Unmittelbare Ausgaben	1 091	104	986	-
29	Staat	259	104	155	-
30	Gemeinden/Gv.	831	-	831	-
31	Zahlungen an Öffentlichen Gesamthaushalt	183	-	183	-
32	Staat	1	-	1	-
33	Gemeinden/Gv.	182	-	182	-
34	Bruttoausgaben	1 273	104	1 169	-
35	Staat	260	104	156	-
36	Gemeinden/Gv.	1 013	-	1 013	-
37	abzügl. Zahlungen von gleicher Ebene	33	-	31	-
38	Staat	-	-	-	-
39	Gemeinden/Gv.	3	-	3	-
40	Bereinigte Ausgaben	1 240	104	1 138	-
41	Staat	260	104	156	-
42	Gemeinden/Gv.	1 010	-	1 010	-
43	Laufende Rechnung	794	92	702	-
44	Staat	236	92	143	-
45	Gemeinden/Gv.	562	-	562	-
46	Kapitalrechnung	446	12	435	-
47	Staat	25	12	12	-
48	Gemeinden/Gv.	448	-	448	-
49	abzügl. Zahlungen v. and. Ebenen d. Öff. Gesamthaushalts	54	-	56	-
50	Staat	-	-	-	-
51	Gemeinden/Gv.	83	-	83	-
52	Nettoausgaben	1 186	104	1 082	-
53	Staat	260	104	156	-
54	Gemeinden/Gv.	926	-	926	-
55	Unmittelbare Einnahmen	4 225	-	4 225	-
56	Staat	449	-	449	-
57	Gemeinden/Gv.	3 776	-	3 776	-
58	Darunter Gebühren, Entgelte	645	-	645	-
59	Staat	-	-	-	-
60	Gemeinden/Gv.	645	-	645	-



### 3 Ausgaben und Einnahmen nach Ebenen - Kernhaushalte

#### 3.2 Ausgaben und Einnahmen ausgewählter Aufgabenbereiche

##### 3.2.2 Ausgaben und Einnahmen ausgewählter Aufgabenbereiche nach Arten und Ebenen Mill. EUR

Lfd. Nr.	Art der Ausgaben / Einnahmen	Insgesamt	Bund	Länder	Sozialversicherung
	<b>1062 Verkehrsunternehmen</b>				
1	Personalausgaben	33	-	33	-
2	Staat	5	-	5	-
3	Gemeinden/Gv.	28	-	28	-
4	Unterhaltung des unbewegl. Vermögens	5	-	5	-
5	Staat	1	-	1	-
6	Gemeinden/Gv.	4	-	4	-
7	Bewirtschaftung der Grundstücke	2	-	2	-
8	Staat	0	-	0	-
9	Gemeinden/Gv.	2	-	2	-
10	Übriger laufender Sachaufwand	20	6	14	-
11	Staat	7	6	1	-
12	Gemeinden/Gv.	13	-	13	-
13	Baumaßnahmen	42	-	42	-
14	Staat	-	-	-	-
15	Gemeinden/Gv.	42	-	42	-
16	Erwerb von unbeweglichem Sachvermögen	1	-	1	-
17	Staat	-	-	-	-
18	Gemeinden/Gv.	1	-	1	-
19	Erwerb von beweglichem Sachvermögen	1	-	1	-
20	Staat	0	-	0	-
21	Gemeinden/Gv.	1	-	1	-
22	Erwerb von Beteiligungen	20	-	20	-
23	Staat	13	-	13	-
24	Gemeinden/Gv.	7	-	7	-
25	Zahlungen an andere Bereiche	4 255	4 102	153	-
26	Staat	4 246	4 102	144	-
27	Gemeinden/Gv.	9	-	9	-
28	Unmittelbare Ausgaben	4 380	4 108	272	-
29	Staat	4 271	4 108	164	-
30	Gemeinden/Gv.	108	-	108	-
31	Zahlungen an Öffentlichen Gesamthaushalt	5 188	5 020	168	-
32	Staat	5 145	5 020	125	-
33	Gemeinden/Gv.	43	-	43	-
34	Bruttoausgaben	9 568	9 127	440	-
35	Staat	9 416	9 127	289	-
36	Gemeinden/Gv.	151	-	151	-
37	abzügl. Zahlungen von gleicher Ebene	40	-	37	-
38	Staat	0	-	0	-
39	Gemeinden/Gv.	4	-	4	-
40	Bereinigte Ausgaben	9 528	9 127	403	-
41	Staat	9 416	9 127	289	-
42	Gemeinden/Gv.	148	-	148	-
43	Laufende Rechnung	5 331	5 097	234	-
44	Staat	5 262	5 097	166	-
45	Gemeinden/Gv.	85	-	85	-
46	Kapitalrechnung	4 197	4 031	169	-
47	Staat	4 154	4 031	123	-
48	Gemeinden/Gv.	63	-	63	-
49	abzügl. Zahlungen v. and. Ebenen d. Öff. Gesamthaushalts	39	-	42	-
50	Staat	2	-	2	-
51	Gemeinden/Gv.	73	-	73	-
52	Nettoausgaben	9 489	9 127	362	-
53	Staat	9 414	9 127	287	-
54	Gemeinden/Gv.	75	-	75	-
55	Unmittelbare Einnahmen	1 550	1 418	132	-
56	Staat	1 509	1 418	91	-
57	Gemeinden/Gv.	41	-	41	-
58	Darunter Gebühren, Entgelte	12	-	12	-
59	Staat	1	-	1	-
60	Gemeinden/Gv.	11	-	11	-

### 3 Ausgaben und Einnahmen nach Ebenen - Kernhaushalte

#### 3.2 Ausgaben und Einnahmen ausgewählter Aufgabenbereiche

##### 3.2.2 Ausgaben und Einnahmen ausgewählter Aufgabenbereiche nach Arten und Ebenen

Mill. EUR

Lfd. Nr.	Art der Ausgaben / Einnahmen	Insgesamt	Bund	Länder	Sozialversicherung
	<b>1063 Sonstige Wirtschaftsunternehmen</b>				
1	Personalausgaben	454	-	454	-
2	Staat	-	-	-	-
3	Gemeinden/Gv.	454	-	454	-
4	Unterhaltung des unbewegl. Vermögens	94	-	94	-
5	Staat	-	-	-	-
6	Gemeinden/Gv.	94	-	94	-
7	Bewirtschaftung der Grundstücke	141	-	141	-
8	Staat	5	-	5	-
9	Gemeinden/Gv.	136	-	136	-
10	Übriger laufender Sachaufwand	426	1	425	-
11	Staat	46	1	45	-
12	Gemeinden/Gv.	381	-	381	-
13	Baumaßnahmen	378	-	378	-
14	Staat	26	-	26	-
15	Gemeinden/Gv.	352	-	352	-
16	Erwerb von unbeweglichem Sachvermögen	36	-	36	-
17	Staat	-	-	-	-
18	Gemeinden/Gv.	36	-	36	-
19	Erwerb von beweglichem Sachvermögen	40	-	40	-
20	Staat	0	-	0	-
21	Gemeinden/Gv.	40	-	40	-
22	Erwerb von Beteiligungen	1 482	-	1 482	-
23	Staat	585	-	585	-
24	Gemeinden/Gv.	896	-	896	-
25	Zahlungen an andere Bereiche	829	413	416	-
26	Staat	649	413	236	-
27	Gemeinden/Gv.	180	-	180	-
28	Unmittelbare Ausgaben	3 880	414	3 466	-
29	Staat	1 311	414	897	-
30	Gemeinden/Gv.	2 569	-	2 569	-
31	Zahlungen an Öffentlichen Gesamthaushalt	1 141	-	1 141	-
32	Staat	162	-	162	-
33	Gemeinden/Gv.	979	-	979	-
34	Bruttoausgaben	5 021	414	4 607	-
35	Staat	1 473	414	1 059	-
36	Gemeinden/Gv.	3 548	-	3 548	-
37	abzügl. Zahlungen von gleicher Ebene	270	-	255	-
38	Staat	0	-	-	-
39	Gemeinden/Gv.	22	-	22	-
40	Bereinigte Ausgaben	4 751	414	4 352	-
41	Staat	1 473	414	1 059	-
42	Gemeinden/Gv.	3 526	-	3 526	-
43	Laufende Rechnung	2 400	146	2 258	-
44	Staat	540	146	394	-
45	Gemeinden/Gv.	1 943	-	1 943	-
46	Kapitalrechnung	2 350	267	2 094	-
47	Staat	933	267	666	-
48	Gemeinden/Gv.	1 583	-	1 583	-
49	abzügl. Zahlungen v. and. Ebenen d. Öff. Gesamthaushalts	320	-	335	-
50	Staat	-	-	0	-
51	Gemeinden/Gv.	568	-	568	-
52	Nettoausgaben	4 431	414	4 017	-
53	Staat	1 473	414	1 059	-
54	Gemeinden/Gv.	2 958	-	2 958	-
55	Unmittelbare Einnahmen	10 407	5 531	4 876	-
56	Staat	7 195	5 531	1 663	-
57	Gemeinden/Gv.	3 212	-	3 212	-
58	Darunter Gebühren, Entgelte	258	-	258	-
59	Staat	0	-	0	-
60	Gemeinden/Gv.	258	-	258	-

**3 Ausgaben und Einnahmen nach Ebenen - Kernhaushalte**
**3.2 Ausgaben und Einnahmen ausgewählter Aufgabenbereiche**
**3.2.2 Ausgaben und Einnahmen ausgewählter Aufgabenbereiche nach Arten und Ebenen**

Mill. EUR

Lfd. Nr.	Art der Ausgaben / Einnahmen	Insgesamt	Bund	Länder	Sozialversicherung
	<b>1064 Allgemeines Grund- und Kapitalvermögen, Sondervermögen</b>				
1	Personalausgaben	64	-	64	-
2	Staat	11	-	11	-
3	Gemeinden/Gv.	53	-	53	-
4	Unterhaltung des unbewegl. Vermögens	401	-	401	-
5	Staat	271	-	271	-
6	Gemeinden/Gv.	129	-	129	-
7	Bewirtschaftung der Grundstücke	480	-	480	-
8	Staat	248	-	248	-
9	Gemeinden/Gv.	232	-	232	-
10	Übriger laufender Sachaufwand	446	-	446	-
11	Staat	355	-	355	-
12	Gemeinden/Gv.	91	-	91	-
13	Baumaßnahmen	719	-	719	-
14	Staat	270	-	270	-
15	Gemeinden/Gv.	449	-	449	-
16	Erwerb von unbeweglichem Sachvermögen	766	-	766	-
17	Staat	73	-	73	-
18	Gemeinden/Gv.	693	-	693	-
19	Erwerb von beweglichem Sachvermögen	19	-	19	-
20	Staat	2	-	2	-
21	Gemeinden/Gv.	17	-	17	-
22	Erwerb von Beteiligungen	147	-	147	-
23	Staat	53	-	53	-
24	Gemeinden/Gv.	94	-	94	-
25	Zahlungen an andere Bereiche	104	-	104	-
26	Staat	64	-	64	-
27	Gemeinden/Gv.	40	-	40	-
28	Unmittelbare Ausgaben	3 144	-	3 144	0
29	Staat	1 347	-	1 347	0
30	Gemeinden/Gv.	1 797	-	1 797	-
31	Zahlungen an Öffentlichen Gesamthaushalt	3 980	704	2 616	660
32	Staat	3 912	704	2 548	660
33	Gemeinden/Gv.	68	-	68	-
34	Bruttoausgaben	7 124	704	5 760	660
35	Staat	5 259	704	3 895	660
36	Gemeinden/Gv.	1 865	-	1 865	-
37	abzügl. Zahlungen von gleicher Ebene	151	-	128	-
38	Staat	17	-	6	-
39	Gemeinden/Gv.	11	-	11	-
40	Bereinigte Ausgaben	6 973	704	5 632	660
41	Staat	5 241	704	3 889	660
42	Gemeinden/Gv.	1 855	-	1 855	-
43	Laufende Rechnung	5 010	494	3 868	660
44	Staat	4 462	494	3 319	660
45	Gemeinden/Gv.	550	-	550	-
46	Kapitalrechnung	1 963	209	1 764	-
47	Staat	779	209	570	-
48	Gemeinden/Gv.	1 305	-	1 305	-
49	abzügl. Zahlungen v. and. Ebenen d. Öff. Gesamthaushalts	2 735	1 513	1 246	-
50	Staat	2 726	1 513	1 225	-
51	Gemeinden/Gv.	133	-	133	-
52	Nettoausgaben	4 238	- 809	4 386	660
53	Staat	2 516	- 809	2 664	660
54	Gemeinden/Gv.	1 722	-	1 722	-
55	Unmittelbare Einnahmen	4 691	0	4 691	-
56	Staat	2 148	0	2 148	-
57	Gemeinden/Gv.	2 543	-	2 543	-
58	Darunter Gebühren, Entgelte	263	-	263	-
59	Staat	244	-	244	-
60	Gemeinden/Gv.	19	-	19	-

### 3 Ausgaben und Einnahmen nach Ebenen - Kernhaushalte

#### 3.2 Ausgaben und Einnahmen ausgewählter Aufgabenbereiche

##### 3.2.2 Ausgaben und Einnahmen ausgewählter Aufgabenbereiche nach Arten und Ebenen

Mill. EUR

Lfd. Nr.	Art der Ausgaben / Einnahmen	Insgesamt	Bund	Länder	Sozialversicherung
	<b>1065 Allgemeines Grundvermögen</b>				
1	Personalausgaben	56	-	56	-
2	Staat	11	-	11	-
3	Gemeinden/Gv.	46	-	46	-
4	Unterhaltung des unbewegl. Vermögens	398	-	398	-
5	Staat	271	-	271	-
6	Gemeinden/Gv.	127	-	127	-
7	Bewirtschaftung der Grundstücke	478	-	478	-
8	Staat	248	-	248	-
9	Gemeinden/Gv.	230	-	230	-
10	Übriger laufender Sachaufwand	413	-	413	-
11	Staat	337	-	337	-
12	Gemeinden/Gv.	76	-	76	-
13	Baumaßnahmen	716	-	716	-
14	Staat	270	-	270	-
15	Gemeinden/Gv.	446	-	446	-
16	Erwerb von unbeweglichem Sachvermögen	766	-	766	-
17	Staat	73	-	73	-
18	Gemeinden/Gv.	692	-	692	-
19	Erwerb von beweglichem Sachvermögen	18	-	18	-
20	Staat	2	-	2	-
21	Gemeinden/Gv.	16	-	16	-
22	Erwerb von Beteiligungen	82	-	82	-
23	Staat	5	-	5	-
24	Gemeinden/Gv.	77	-	77	-
25	Zahlungen an andere Bereiche	38	-	38	-
26	Staat	4	-	4	-
27	Gemeinden/Gv.	33	-	33	-
28	Unmittelbare Ausgaben	2 965	-	2 965	-
29	Staat	1 221	-	1 221	-
30	Gemeinden/Gv.	1 744	-	1 744	-
31	Zahlungen an Öffentlichen Gesamthaushalt	415	209	206	-
32	Staat	354	209	145	-
33	Gemeinden/Gv.	61	-	61	-
34	Bruttoausgaben	3 380	209	3 170	-
35	Staat	1 575	209	1 365	-
36	Gemeinden/Gv.	1 805	-	1 805	-
37	abzügl. Zahlungen von gleicher Ebene	135	-	123	-
38	Staat	6	-	6	-
39	Gemeinden/Gv.	7	-	7	-
40	Bereinigte Ausgaben	3 245	209	3 047	-
41	Staat	1 569	209	1 359	-
42	Gemeinden/Gv.	1 798	-	1 798	-
43	Laufende Rechnung	1 482	-	1 483	-
44	Staat	968	-	968	-
45	Gemeinden/Gv.	516	-	516	-
46	Kapitalrechnung	1 763	209	1 564	-
47	Staat	601	209	391	-
48	Gemeinden/Gv.	1 282	-	1 282	-
49	abzügl. Zahlungen v. and. Ebenen d. Öff. Gesamthaushalts	2 123	1 394	740	-
50	Staat	2 115	1 394	721	-
51	Gemeinden/Gv.	130	-	130	-
52	Nettoausgaben	1 122	- 1 185	2 307	-
53	Staat	- 546	- 1 185	639	-
54	Gemeinden/Gv.	1 668	-	1 668	-
55	Unmittelbare Einnahmen	3 512	0	3 512	-
56	Staat	1 018	0	1 018	-
57	Gemeinden/Gv.	2 494	-	2 494	-
58	Darunter Gebühren, Entgelte	13	-	13	-
59	Staat	3	-	3	-
60	Gemeinden/Gv.	10	-	10	-

**3 Ausgaben und Einnahmen nach Ebenen - Kernhaushalte**
**3.2 Ausgaben und Einnahmen ausgewählter Aufgabenbereiche**
**3.2.2 Ausgaben und Einnahmen ausgewählter Aufgabenbereiche nach Arten und Ebenen**  
 Mill. EUR

Lfd. Nr.	Art der Ausgaben / Einnahmen	Insgesamt	Bund	Länder	Sozialversicherung
	<b>1066 Allgemeine Finanzwirtschaft</b>				
1	Personalausgaben	44 586	7 630	35 762	1 194
2	Staat	38 058	7 630	29 234	1 194
3	Gemeinden/Gv.	6 528	-	6 528	-
4	Unterhaltung des unbewegl. Vermögens	0	-	0	-
5	Staat	0	-	0	-
6	Gemeinden/Gv.	-	-	-	-
7	Bewirtschaftung der Grundstücke	0	-	0	-
8	Staat	0	-	0	-
9	Gemeinden/Gv.	-	-	-	-
10	Übriger laufender Sachaufwand	732	278	454	-
11	Staat	415	278	137	-
12	Gemeinden/Gv.	316	-	316	-
13	Baumaßnahmen	91	-	91	-
14	Staat	91	-	91	-
15	Gemeinden/Gv.	-	-	-	-
16	Erwerb von unbeweglichem Sachvermögen	0	-	0	-
17	Staat	0	-	0	-
18	Gemeinden/Gv.	-	-	-	-
19	Erwerb von beweglichem Sachvermögen	2	-	2	-
20	Staat	2	-	2	-
21	Gemeinden/Gv.	-	-	-	-
22	Erwerb von Beteiligungen	165	-	165	-
23	Staat	-	-	-	-
24	Gemeinden/Gv.	165	-	165	-
25	Zahlungen an andere Bereiche	55 317	31 851	23 316	151
26	Staat	51 361	31 851	19 360	151
27	Gemeinden/Gv.	3 956	-	3 956	-
28	Unmittelbare Ausgaben	100 894	39 760	59 790	1 345
29	Staat	89 929	39 760	48 824	1 345
30	Gemeinden/Gv.	10 966	-	10 966	-
31	Zahlungen an Öffentlichen Gesamthaushalt	112 434	29 675	82 758	-
32	Staat	76 845	29 675	47 169	-
33	Gemeinden/Gv.	35 589	-	35 589	-
34	Bruttoausgaben	213 328	69 435	142 548	1 345
35	Staat	166 773	69 435	95 993	1 345
36	Gemeinden/Gv.	46 555	-	46 555	-
37	abzügl. Zahlungen von gleicher Ebene	101 060	-	79 120	-
38	Staat	28 528	-	6 721	-
39	Gemeinden/Gv.	31 222	-	31 222	-
40	Bereinigte Ausgaben	112 268	69 435	63 428	1 345
41	Staat	138 245	69 435	89 273	1 345
42	Gemeinden/Gv.	15 333	-	15 333	-
43	Laufende Rechnung	110 528	69 435	61 568	1 345
44	Staat	134 706	69 435	85 733	1 345
45	Gemeinden/Gv.	14 447	-	14 447	-
46	Kapitalrechnung	1 741	-	1 860	-
47	Staat	3 539	-	3 540	-
48	Gemeinden/Gv.	885	-	885	-
49	abzügl. Zahlungen v. and. Ebenen d. Öff. Gesamthaushalts	3 810	12	25 738	-
50	Staat	6 133	12	27 929	-
51	Gemeinden/Gv.	38 987	-	38 987	-
52	Nettoausgaben	108 458	69 423	37 691	1 345
53	Staat	132 112	69 423	61 344	1 345
54	Gemeinden/Gv.	- 23 654	-	- 23 654	-
55	Unmittelbare Einnahmen	552 304	277 256	274 222	826
56	Staat	481 186	277 256	203 104	826
57	Gemeinden/Gv.	71 118	-	71 118	-
58	Darunter Gebühren, Entgelte	1	-	1	-
59	Staat	1	-	1	-
60	Gemeinden/Gv.	-	-	-	-

### 3 Ausgaben und Einnahmen nach Ebenen - Kernhaushalte

#### 3.2 Ausgaben und Einnahmen ausgewählter Aufgabenbereiche

##### 3.2.2 Ausgaben und Einnahmen ausgewählter Aufgabenbereiche nach Arten und Ebenen

Mill. EUR

Lfd. Nr.	Art der Ausgaben / Einnahmen	Insgesamt	Bund	Länder	Sozialversicherung
	<b>1067 Steuern und allgemeine Finanzzuweisungen</b>				
1	Personalausgaben	-	-	-	-
2	Staat	-	-	-	-
3	Gemeinden/Gv.	-	-	-	-
4	Unterhaltung des unbewegl. Vermögens	-	-	-	-
5	Staat	-	-	-	-
6	Gemeinden/Gv.	-	-	-	-
7	Bewirtschaftung der Grundstücke	-	-	-	-
8	Staat	-	-	-	-
9	Gemeinden/Gv.	-	-	-	-
10	Übriger laufender Sachaufwand	193	-	193	-
11	Staat	3	-	3	-
12	Gemeinden/Gv.	191	-	191	-
13	Baumaßnahmen	-	-	-	-
14	Staat	-	-	-	-
15	Gemeinden/Gv.	-	-	-	-
16	Erwerb von unbeweglichem Sachvermögen	-	-	-	-
17	Staat	-	-	-	-
18	Gemeinden/Gv.	-	-	-	-
19	Erwerb von beweglichem Sachvermögen	-	-	-	-
20	Staat	-	-	-	-
21	Gemeinden/Gv.	-	-	-	-
22	Erwerb von Beteiligungen	-	-	-	-
23	Staat	-	-	-	-
24	Gemeinden/Gv.	-	-	-	-
25	Zahlungen an andere Bereiche	29	4	25	-
26	Staat	25	4	20	-
27	Gemeinden/Gv.	5	-	5	-
28	Unmittelbare Ausgaben	223	4	218	-
29	Staat	27	4	23	-
30	Gemeinden/Gv.	195	-	195	-
31	Zahlungen an Öffentlichen Gesamthaushalt	107 434	28 615	78 818	-
32	Staat	72 910	28 615	44 294	-
33	Gemeinden/Gv.	34 524	-	34 524	-
34	Bruttoausgaben	107 656	28 620	79 037	-
35	Staat	72 937	28 620	44 317	-
36	Gemeinden/Gv.	34 719	-	34 719	-
37	abzügl. Zahlungen von gleicher Ebene	100 231	-	78 491	-
38	Staat	28 342	-	6 635	-
39	Gemeinden/Gv.	31 095	-	31 095	-
40	Bereinigte Ausgaben	7 426	28 620	546	-
41	Staat	44 595	28 620	37 682	-
42	Gemeinden/Gv.	3 624	-	3 624	-
43	Laufende Rechnung	7 347	28 620	442	-
44	Staat	42 240	28 620	35 327	-
45	Gemeinden/Gv.	3 605	-	3 605	-
46	Kapitalrechnung	79	-	104	-
47	Staat	2 355	-	2 355	-
48	Gemeinden/Gv.	20	-	20	-
49	abzügl. Zahlungen v. and. Ebenen d. Öff. Gesamthaushalts	194	0	21 934	-
50	Staat	3 206	0	24 913	-
51	Gemeinden/Gv.	37 782	-	37 782	-
52	Nettoausgaben	7 232	28 620	- 21 388	-
53	Staat	41 389	28 620	12 770	-
54	Gemeinden/Gv.	- 34 158	-	- 34 158	-
55	Unmittelbare Einnahmen	549 446	276 681	272 765	-
56	Staat	479 300	276 681	202 619	-
57	Gemeinden/Gv.	70 146	-	70 146	-
58	Darunter Gebühren, Entgelte	-	-	-	-
59	Staat	-	-	-	-
60	Gemeinden/Gv.	-	-	-	-

### 3 Ausgaben und Einnahmen nach Ebenen - Kernhaushalte

#### 3.2 Ausgaben und Einnahmen ausgewählter Aufgabenbereiche

##### 3.2.2 Ausgaben und Einnahmen ausgewählter Aufgabenbereiche nach Arten und Ebenen

Mill. EUR

Lfd. Nr.	Art der Ausgaben / Einnahmen	Insgesamt	Bund	Länder	Sozialversicherung
	<b>1068 Schulden</b>				
1	Personalausgaben	0	-	0	-
2	Staat	0	-	0	-
3	Gemeinden/Gv.	-	-	-	-
4	Unterhaltung des unbewegl. Vermögens	-	-	-	-
5	Staat	-	-	-	-
6	Gemeinden/Gv.	-	-	-	-
7	Bewirtschaftung der Grundstücke	-	-	-	-
8	Staat	-	-	-	-
9	Gemeinden/Gv.	-	-	-	-
10	Übriger laufender Sachaufwand	27	5	22	-
11	Staat	27	5	22	-
12	Gemeinden/Gv.	-	-	-	-
13	Baumaßnahmen	-	-	-	-
14	Staat	-	-	-	-
15	Gemeinden/Gv.	-	-	-	-
16	Erwerb von unbeweglichem Sachvermögen	-	-	-	-
17	Staat	-	-	-	-
18	Gemeinden/Gv.	-	-	-	-
19	Erwerb von beweglichem Sachvermögen	-	-	-	-
20	Staat	-	-	-	-
21	Gemeinden/Gv.	-	-	-	-
22	Erwerb von Beteiligungen	-	-	-	-
23	Staat	-	-	-	-
24	Gemeinden/Gv.	-	-	-	-
25	Zahlungen an andere Bereiche	55 217	31 846	23 221	151
26	Staat	51 280	31 846	19 284	151
27	Gemeinden/Gv.	3 937	-	3 937	-
28	Unmittelbare Ausgaben	55 244	31 850	23 243	151
29	Staat	51 307	31 850	19 306	151
30	Gemeinden/Gv.	3 937	-	3 937	-
31	Zahlungen an Öffentlichen Gesamthaushalt	2 206	-	2 206	-
32	Staat	1 185	-	1 185	-
33	Gemeinden/Gv.	1 020	-	1 020	-
34	Bruttoausgaben	57 450	31 850	25 449	151
35	Staat	52 492	31 850	20 491	151
36	Gemeinden/Gv.	4 958	-	4 958	-
37	abzügl. Zahlungen von gleicher Ebene	368	-	272	-
38	Staat	0	-	0	-
39	Gemeinden/Gv.	70	-	70	-
40	Bereinigte Ausgaben	57 082	31 850	25 177	151
41	Staat	52 492	31 850	20 491	151
42	Gemeinden/Gv.	4 888	-	4 888	-
43	Laufende Rechnung	55 612	31 850	23 615	151
44	Staat	51 437	31 850	19 436	151
45	Gemeinden/Gv.	4 201	-	4 201	-
46	Kapitalrechnung	1 470	-	1 562	-
47	Staat	1 055	-	1 055	-
48	Gemeinden/Gv.	687	-	687	-
49	abzügl. Zahlungen v. and. Ebenen d. Öff. Gesamthaushalts	2 754	-	2 850	-
50	Staat	1 970	-	1 970	-
51	Gemeinden/Gv.	1 082	-	1 082	-
52	Nettoausgaben	54 328	31 850	22 327	151
53	Staat	50 522	31 850	18 521	151
54	Gemeinden/Gv.	3 806	-	3 806	-
55	Unmittelbare Einnahmen	777	221	556	-
56	Staat	253	221	31	-
57	Gemeinden/Gv.	524	-	524	-
58	Darunter Gebühren, Entgelte	-	-	-	-
59	Staat	-	-	-	-
60	Gemeinden/Gv.	-	-	-	-

### 3 Ausgaben und Einnahmen nach Ebenen - Kernhaushalte

#### 3.2 Ausgaben und Einnahmen ausgewählter Aufgabenbereiche

##### 3.2.2 Ausgaben und Einnahmen ausgewählter Aufgabenbereiche nach Arten und Ebenen Mill. EUR

Lfd. Nr.	Art der Ausgaben / Einnahmen	Insgesamt	Bund	Länder	Sozialversicherung
	<b>1069 Versorgung</b>				
1	Personalausgaben	39 914	7 002	31 718	1 194
2	Staat	34 439	7 002	26 242	1 194
3	Gemeinden/Gv.	5 476	-	5 476	-
4	Unterhaltung des unbewegl. Vermögens	-	-	-	-
5	Staat	-	-	-	-
6	Gemeinden/Gv.	-	-	-	-
7	Bewirtschaftung der Grundstücke	-	-	-	-
8	Staat	-	-	-	-
9	Gemeinden/Gv.	-	-	-	-
10	Übriger laufender Sachaufwand	41	11	30	-
11	Staat	41	11	30	-
12	Gemeinden/Gv.	-	-	-	-
13	Baumaßnahmen	-	-	-	-
14	Staat	-	-	-	-
15	Gemeinden/Gv.	-	-	-	-
16	Erwerb von unbeweglichem Sachvermögen	-	-	-	-
17	Staat	-	-	-	-
18	Gemeinden/Gv.	-	-	-	-
19	Erwerb von beweglichem Sachvermögen	0	-	0	-
20	Staat	0	-	0	-
21	Gemeinden/Gv.	-	-	-	-
22	Erwerb von Beteiligungen	-	-	-	-
23	Staat	-	-	-	-
24	Gemeinden/Gv.	-	-	-	-
25	Zahlungen an andere Bereiche	32	-	32	-
26	Staat	32	-	32	-
27	Gemeinden/Gv.	-	-	-	-
28	Unmittelbare Ausgaben	39 987	7 014	31 779	1 194
29	Staat	34 511	7 014	26 303	1 194
30	Gemeinden/Gv.	5 476	-	5 476	-
31	Zahlungen an Öffentlichen Gesamthaushalt	278	106	173	-
32	Staat	278	106	173	-
33	Gemeinden/Gv.	-	-	-	-
34	Bruttoausgaben	40 265	7 119	31 952	1 194
35	Staat	34 789	7 119	26 476	1 194
36	Gemeinden/Gv.	5 476	-	5 476	-
37	abzügl. Zahlungen von gleicher Ebene	286	-	185	-
38	Staat	184	-	85	-
39	Gemeinden/Gv.	-	-	-	-
40	Bereinigte Ausgaben	39 979	7 119	31 766	1 194
41	Staat	34 605	7 119	26 391	1 194
42	Gemeinden/Gv.	5 476	-	5 476	-
43	Laufende Rechnung	39 980	7 119	31 767	1 194
44	Staat	34 606	7 119	26 392	1 194
45	Gemeinden/Gv.	5 476	-	5 476	-
46	Kapitalrechnung	- 1	-	- 1	-
47	Staat	- 1	-	- 1	-
48	Gemeinden/Gv.	-	-	-	-
49	abzügl. Zahlungen v. and. Ebenen d. Öff. Gesamthaushalts	2	12	91	-
50	Staat	103	12	190	-
51	Gemeinden/Gv.	-	-	-	-
52	Nettoausgaben	39 977	7 107	31 676	1 194
53	Staat	34 502	7 107	26 200	1 194
54	Gemeinden/Gv.	5 476	-	5 476	-
55	Unmittelbare Einnahmen	431	32	399	-
56	Staat	431	32	399	-
57	Gemeinden/Gv.	-	-	-	-
58	Darunter Gebühren, Entgelte	-	-	-	-
59	Staat	-	-	-	-
60	Gemeinden/Gv.	-	-	-	-



### 3 Ausgaben und Einnahmen nach Ebenen - Kernhaushalte

#### 3.2 Ausgaben und Einnahmen ausgewählter Aufgabenbereiche

##### 3.2.2 Ausgaben und Einnahmen ausgewählter Aufgabenbereiche nach Arten und Ebenen Mill. EUR

Lfd. Nr.	Art der Ausgaben / Einnahmen	Insgesamt	Bund	Länder	Sozialversicherung
	<b>1070 Beihilfen, Unterstützungen u.ä</b>				
1	Personalausgaben	4 629	628	4 001	-
2	Staat	3 576	628	2 948	-
3	Gemeinden/Gv.	1 052	-	1 052	-
4	Unterhaltung des unbewegl. Vermögens	-	-	-	-
5	Staat	-	-	-	-
6	Gemeinden/Gv.	-	-	-	-
7	Bewirtschaftung der Grundstücke	-	-	-	-
8	Staat	-	-	-	-
9	Gemeinden/Gv.	-	-	-	-
10	Übriger laufender Sachaufwand	-	-	-	-
11	Staat	-	-	-	-
12	Gemeinden/Gv.	-	-	-	-
13	Baumaßnahmen	-	-	-	-
14	Staat	-	-	-	-
15	Gemeinden/Gv.	-	-	-	-
16	Erwerb von unbeweglichem Sachvermögen	-	-	-	-
17	Staat	-	-	-	-
18	Gemeinden/Gv.	-	-	-	-
19	Erwerb von beweglichem Sachvermögen	-	-	-	-
20	Staat	-	-	-	-
21	Gemeinden/Gv.	-	-	-	-
22	Erwerb von Beteiligungen	-	-	-	-
23	Staat	-	-	-	-
24	Gemeinden/Gv.	-	-	-	-
25	Zahlungen an andere Bereiche	-	-	-	-
26	Staat	-	-	-	-
27	Gemeinden/Gv.	-	-	-	-
28	Unmittelbare Ausgaben	4 629	628	4 001	-
29	Staat	3 576	628	2 948	-
30	Gemeinden/Gv.	1 052	-	1 052	-
31	Zahlungen an Öffentlichen Gesamthaushalt	2	-	2	-
32	Staat	2	-	2	-
33	Gemeinden/Gv.	-	-	-	-
34	Bruttoausgaben	4 630	628	4 002	-
35	Staat	3 578	628	2 950	-
36	Gemeinden/Gv.	1 052	-	1 052	-
37	abzügl. Zahlungen von gleicher Ebene	-	-	-	-
38	Staat	-	-	-	-
39	Gemeinden/Gv.	-	-	-	-
40	Bereinigte Ausgaben	4 630	628	4 002	-
41	Staat	3 578	628	2 950	-
42	Gemeinden/Gv.	1 052	-	1 052	-
43	Laufende Rechnung	4 630	628	4 002	-
44	Staat	3 578	628	2 950	-
45	Gemeinden/Gv.	1 052	-	1 052	-
46	Kapitalrechnung	-	-	-	-
47	Staat	-	-	-	-
48	Gemeinden/Gv.	-	-	-	-
49	abzügl. Zahlungen v. and. Ebenen d. Öff. Gesamthaushalts	-	-	-	-
50	Staat	-	-	-	-
51	Gemeinden/Gv.	-	-	-	-
52	Nettoausgaben	4 630	628	4 002	-
53	Staat	3 578	628	2 950	-
54	Gemeinden/Gv.	1 052	-	1 052	-
55	Unmittelbare Einnahmen	12	-	12	-
56	Staat	12	-	12	-
57	Gemeinden/Gv.	-	-	-	-
58	Darunter Gebühren, Entgelte	-	-	-	-
59	Staat	-	-	-	-
60	Gemeinden/Gv.	-	-	-	-

# 1 Anzahl der erfassten Berichtseinheiten des Öffentlichen Gesamthaushalts

Stand: 31.12.2011

<b>Bund, Länder, Gemeinden/Gv. - Kern- und Extrahaushalte <sup>1</sup></b>	<b>17 409</b>
Kernhaushalt	12 293
Extrahaushalte	5 115
 Bund	 59
Kernhaushalte	1
Extrahaushalte	58
 Europäische Union	 1
 Länder (einschl. Stadtstaaten)	 712
Kernhaushalte	16
Extrahaushalte	696
dar.: Ausgliederte öffentliche Hochschulen	162
 Gemeinden/Gv.	 16 637
Kernhaushalte	12 276
Extrahaushalte	4 361
 <b>Sozialversicherung - Kern- und Extrahaushalte</b>	 <b>423</b>
Kernhaushalte	377
Extrahaushalte	46
 Gesetzliche Krankenversicherung	 187
Kernhaushalte	153
Extrahaushalte	34
 Gesetzliche Unfallversicherung	 53
Kernhaushalte	45
Extrahaushalte	8
 Gesetzliche Rentenversicherung	 18
Kernhaushalte	16
Extrahaushalte	2
 Alterssicherung der Landwirte	 10
Kernhaushalte	9
Extrahaushalte	1
 Bundesagentur für Arbeit	 2
Kernhaushalte	1
Extrahaushalte	1
 Soziale Pflegeversicherung	 153
Kernhaushalte	153
Extrahaushalte	-
 <b>Insgesamt - Kern- und Extrahaushalte <sup>1</sup></b>	 <b>17 832</b>
Kernhaushalte	12 670
Extrahaushalte	5 161

<sup>1</sup> Einschl. EU-Anteile

## Erläuterungen zum Zuordnungsschlüssel des Tabellenteils

Die Statistik der Rechnungsergebnisse der Kern- und Extrahaushalte des Öffentlichen Gesamthaushalts stellt eine **Berechnung auf Basis mehrerer Erhebungen** dar. Dies sind:

- (1) die „*Rechnungsergebnisse von Bund (einschl. EU-Anteile), Ländern und Sozialversicherung für ihre Kern- und kameral/doppisch buchenden Extrahaushalte sowie sonstigen FEU*“ (staatliche Rechnungsergebnisse)
- (2) die „*Rechnungsergebnisse der kommunalen Kernhaushalte und deren kameral/doppisch buchenden Extrahaushalte und sonstigen Fonds, Einrichtungen und Unternehmen*“ (kommunale Rechnungsergebnisse)
- (3) die „*Jahresabschlüsse der kaufmännisch buchenden Extrahaushalte und der kaufmännisch buchenden sonstigen öffentlichen Fonds, Einrichtungen und Unternehmen*“ (Jahresabschlussstatistik) und
- (4) die jährliche „*Hochschulfinanzstatistik*“.

Aufgrund der unterschiedlichen Rechnungslegungsvorschriften der jeweiligen Erhebungseinheiten weichen auch die Erhebungskataloge der vier Basisstatistiken voneinander ab:

Für die Haushalte von Bund und Länder gilt die staatliche Haushaltssystematik bestehend aus Gruppierungs- und Funktionenplan. Länder, die ihre Landeshaushalte bereits auf die Doppik umgestellt haben, sind durch das Finanz- und Personalstatistikgesetz (FPStatG) verpflichtet, ihre Daten in kameraler Gliederung zu liefern. Die Sozialversicherungsträger verfügen über eigene Kontenrahmen, die auf die Besonderheiten der einzelnen Versicherungszweige zugeschnitten sind, aber eine Überführung in den staatlichen Gruppierungsplan gewährleisten.

Auf kommunaler Ebene gilt die kommunale Haushaltssystematik: Für kameral buchende Kommunen und Extrahaushalte bestehend aus Gruppierungs- und Gliederungsplan, für doppisch buchende Kommunen und Extrahaushalte der Konten- und Produktrahmen. Die kommunalen Rechnungsergebnisse (2) werden jährlich von den statistischen Ämtern der Länder erhoben und sowohl nach landesspezifischer als auch nach bundeseinheitlicher Haushaltssystematik (Gliederungen und Gruppierungen/Produkte und Konten) aufbereitet. Die doppischen Daten der Gemeinden und Gemeindeverbände werden bereits bei der Aufbereitung der kommunalen Kassen- und Rechnungsstatistik auf die kommunalen Gruppierungsnummern umgeschlüsselt.

Für die kaufmännisch buchenden Extrahaushalte gelten unterschiedliche Rechnungslegungsvorschriften, die in den für diesen Bereich durchgeführten Primärerhebungen berücksichtigt werden. Die kaufmännisch buchenden Einheiten melden ihre Daten in der Regel nach den Vorgaben des Handelsgesetzbuches (HGB). Da es sich bei den Ausgaben und Einnahmen um rein zahlungsorientierte Größen handelt, werden auf kaufmännischer Seite nur die Stromgrößen der Gewinn- und Verlustrechnung genutzt. Eine Ausnahme besteht bei der Ableitung der Investitionsausgaben: Hier werden die Angaben des Anlagenachweises herangezogen, der unter anderem die Zu- und Abgänge beim Anlagevermögen und die Abschreibungen auf die abgegangenen Bestandsgrößen des Anlagevermögens umfasst.

Die in der Hochschulfinanzstatistik (4) verwendete Systematik der Finanzarten (SyF) umfasst die Erhebungspositionen der kameral und der kaufmännisch buchenden Hochschulen sowie der Berufsakademien. Da bei der Hochschulfinanzstatistik bildungsrelevante Fragen im Vordergrund stehen, unterscheiden sich ihre Erhebungsmerkmale jedoch in Abgrenzung und Vollständigkeit zu den kameral/doppischen Rechnungsergebnissen (1 & 2).

Für die Abbildung der Einnahmen und Ausgaben des Öffentlichen Gesamthaushalts werden aus der Hochschulfinanzstatistik die Angaben jener Hochschulen herangezogen, die aus dem jeweiligen Landeshaushalt ausgegliedert sind oder mit Globalhaushalt geführt werden. Die Daten der kaufmännisch buchenden Hochschulen werden in der Aufbereitung in der Hochschulfinanzstatistik auf kameral Positionen umgeschlüsselt, die sich an dem staatlichen Gruppierungsplan orientieren

Um die unterschiedlich gegliederten Basisdaten zusammenzuführen, wurde ein **Zuordnungsschlüssel** entwickelt. Da die Kernhaushalte von Bund und Ländern den größten Teil des Finanzvolumens der Gebietskörperschaften ausmachen und die verfügbaren kameralen Informationen nur sehr partiell eine Überleitung auf kaufmännische Größen ermöglichen würden, werden die kameralen Klassifikationen der Jahresrechnungsstatistiken (1 & 2) als Leitsystematiken genutzt: Dies sind der staatliche und der kommunale Gruppierungsplan.

Der zwischen Bund und Ländern harmonisierte (staatliche) Gruppierungsplan gliedert die Einnahmen und Ausgaben nach Arten (z.B. Sachausgabe oder Investition), um den ökonomischen Gehalt eines Haushalts und seine gesamtwirtschaftlichen Wirkungen nachzuvollziehen.

Der kommunale Gruppierungsplan stellt auf kommunaler Ebene das Gegenstück zum staatlichen Gruppierungsplan dar.

Mit Hilfe des Zuordnungsschlüssels werden die Erhebungsmerkmale der Hochschulfinanzstatistik (SyF-Codes) und der Jahresabschlussstatistik der kaufmännisch buchenden Extrahaushalte und der kaufmännisch buchenden sonstigen öffentlichen Fonds, Einrichtungen und Unternehmen (JAB-Code) zunächst den staatlichen und kommunalen Gruppierungen zugeordnet.

Da der staatliche und der kommunale Gruppierungsplan unterschiedlich aufgebaut sind, findet nicht jede Gruppierung ihre Entsprechung. Um die Zusammenführung der staatlichen und kommunalen Gruppierungspläne zu ermöglichen, wurde für die interne Verarbeitung der Daten eine Hilfsnummer geschaffen. Aufgrund seiner tieferen Gliederung dient der staatliche Gruppierungsplan als Grundraster.

### Fiktive Gruppierungen

Da der geltende kommunale und geltende staatliche Gruppierungsplan nicht ausreichend differenziert sind, um den Öffentlichen Gesamthaushalt (= „Staatssektor“ im Sinne des Europäischen Systems Volkswirtschaftlicher Gesamtrechnungen) nach dem Schalenkonzept darzustellen, mussten fiktive Gruppierungsnummern eingeführt werden.

So wurden vereinzelt Sammelpositionen geschaffen, um die Erhebungsmerkmale der nicht kameral buchenden Einheiten für die Darstellung der Ausgaben und Einnahmen nach Arten der kameralen Systematik zuzuschlüsseln.

Diese fiktiven Gruppierungen sind durch ein „a“ gekennzeichnet. So wurde etwa der Obergruppe 13 „Erlöse aus der Veräußerung von Gegenständen, Kapitalrückzahlungen“ die fiktive Gruppe 13a „Nicht aufgegliederte Erlöse aus der Veräußerung von Gegenständen, Kapitalrückzahlungen (Hochschulen)“ hinzugefügt oder der Obergruppe 86 „Darlehen an sonstige Bereiche“ die fiktive Gruppe 86a „Nicht aufgegliederte Darlehen an sonstige Bereiche (FEU)“.

Die Unterscheidung von Kernhaushalten und Extrahaushalten als Empfänger von Zahlungen, d.h. als Transaktionspartner, wird von dem derzeit geltenden staatlichen und kommunalen Gruppierungsplan nicht unterstützt. Um dennoch Zahlungsbeziehungen zwischen Kern- und Extrahaushalten abbilden zu können, wurden auch hier fiktive Gruppierungen geschaffen. Fiktive Gruppierungen, die Zahlungsbeziehungen mit Extrahaushalten abbilden, sind durch ein „E“ gekennzeichnet. Dabei werden Extrahaushalte des Bundes, Extrahaushalte der Länder, Extrahaushalte der Gemeinden/Gv. und Extrahaushalte der Sozialversicherung unterschieden (z.B.: 151E „Zinseinnahmen von Extrahaushalten des Bundes“, 152E „Zinseinnahmen von Extrahaushalten der Länder“, 153E „Zinseinnahmen von Extrahaushalten der Gemeinden“, 156E „Zinseinnahmen von Extrahaushalten der Sozialversicherung“).

Im Folgenden sollen die Besonderheiten der finanzstatistischen Darstellung von Zahlungsbeziehungen nach Schalenkonzept detaillierter dargestellt werden.

### Besonderheiten in der finanzstatistischen Darstellung von Zahlungsbeziehungen nach Schalenkonzept

Bei der Zusammenführung von Kern- und Extrahaushalten zum Öffentlichen Gesamthaushalt (Integration) muss wie bei der Zusammenführung der Kernhaushalte der einzelnen Ebenen berücksichtigt werden, dass zwischen diesen Bereichen Zahlungsströme existieren. Bei einer einfachen Addition führen diese Zahlungsströme zu Doppelzählungen und müssen deshalb aus den aggregierten Ergebnissen herausgerechnet (bereinigt) werden, um die Einnahmen und Ausgaben durch darin enthaltene Doppelzählungen nicht zu überzeichnen. Betroffen sind beispielsweise Zuweisungen oder Zinszahlungen.

Bei der Bereinigung der Zahlungsbeziehungen zwischen Kern- und Extrahaushalten besteht das Problem, dass nicht immer bekannt ist, ob eine an der Zahlung beteiligte Einheit zum Sektor Staat zählt (also ein Extrahaushalt ist) oder eben nicht. Sowohl der staatliche als auch der kommunale Gruppierungsplan geben oftmals keinen Aufschluss darüber, ob eine Zahlungsbeziehung mit einem Extrahaushalt oder mit einer nicht zum Staatssektor zählenden Einheit besteht. So lassen beispielsweise die Gruppierungen 161 „Zinseinnahmen von öffentlichen Unternehmen und Einrichtungen“, 234 „Zuweisung von Sondervermögen“ oder 614 „Allgemeine Zuweisungen an Sondervermögen“ des staatlichen Gruppierungsplans im konkreten Einzelfall keine Rückschlüsse auf die Sektorzugehörigkeit der jeweiligen Zahlungsverkehrspartner zu.

Da nur Zahlungsströme innerhalb des Öffentlichen Gesamthaushalts bereinigt werden, muss die Sektorzugehörigkeit der Zahlungsverkehrspartner ermittelt oder anhand von Annahmen zugewiesen werden. Dazu werden die Zweckbestimmungen und Erläuterungen der Haushaltspläne von Bund und Ländern herangezogen.<sup>1</sup> Für die kommunale Ebene erfolgt die Umsetzung auf fiktive Gruppierungen ausschließlich auf Basis von Annahmen. So wird etwa auf kommunaler Ebene die Annahme getroffen, dass alle kommunalen Sonderrechnungen Extrahaushalte der Gemeinden sind. Ebenso werden alle Zahlungsbeziehungen mit Zweckverbänden als Zahlungsbeziehungen mit Extrahaushalten betrachtet. Anhand der gewonnenen Informationen bzw. Annahmen werden die gelieferten Gruppierungen auf Transaktionen mit Extrahaushalten oder mit sonstigen Fonds, Einrichtungen und Unternehmen umgesetzt und zwar in fiktive Gruppierungen, da, wie erwähnt, entsprechende Gruppierungen in dieser Differenzierung in den geltenden kommunalen und staatlichen Gruppierungsplänen fehlen.

**Zahlungsbeziehungen mit staatlichen Sondervermögen** werden entweder als Zahlungsbeziehungen mit Extrahaushalten oder als Zahlungsbeziehungen mit Sonstigen Fonds, Einrichtungen und Unternehmen (FEU) behandelt. Die Zuordnung erfolgt durch Umsetzung der in einzelnen Haushaltstiteln gelieferten Zahlungen und richtet sich nach deren Zweckbestimmung und Erläuterung. Je nach Zuordnung fließen Zahlungen von/ an Sondervermögen damit entweder in Zahlungen vom bzw. an den Öffentlichen Gesamthaushalt oder in Zahlungen vom bzw. an den Sonstigen Bereich ein. Das betrifft z. B. die „Zinseinnahmen von Sondervermögen“ (Gruppierung 154), „Sonstige Zuweisungen von Sondervermögen“ (Gruppierung 234), „Tilgungsausgaben an Sondervermögen“ (Gruppierung 584) oder „Sonstige Zuweisungen an Sondervermögen“ (Gruppierung 634).

Die Umsetzung von Haushaltstiteln sowie die Bildung fiktiver Gruppierungen soll am Beispiel der Gruppierung „234 Sonstige Zuweisungen von Sondervermögen“ näher beschrieben werden:

Haushaltstitel, die Extrahaushalten zugeordnet werden können, fließen je nach Transaktionspartner in die fiktiven Gruppierungen (231E bis 236E). Haushaltstitel, die den sonstigen Fonds, Einrichtungen und Unternehmen zugeordnet werden können und somit nicht zum Öffentlichen Gesamthaushalt gehören, werden in die Gruppierung 282 des staatlichen Gruppierungsplans umgesetzt (siehe Abb. 1)

Abbildung 1 Gruppierungsschema am Beispiel der Gruppierung 234

Gelieferte Gruppierung		Überleitung je nach Information aus den jeweiligen Haushaltstiteln in		
234	Sonstige Zuweisungen von Sondervermögen	231E	Zuweisungen von Extrahaushalten des Bundes	Extrahaushalte (damit Teil des Öffentlichen Gesamthaushalts)
		232E	Zuweisungen von Extrahaushalten der Länder	
		233E	Zuweisungen von Extrahaushalten der Gemeinden/ Gemeindeverbände	
		236E	Zuweisungen von Extrahaushalten der Sozialversicherung	
		282	Sonstige Zuschüsse aus dem Inland	Sonstige FEU (damit Teil des Öffentlichen Bereichs)

Die geschaffenen Gruppierungen bilden die Struktur der Zahlungsverkehrstabellen (1.1.4, 2.1.2, 2.1.3 und 3.1.4) und orientieren sich in ihrem Aufbau an den bestehenden Gruppierungsnummern des staatlichen Gruppierungsplanes.

Die ursprünglich gelieferten Gruppierungen für Transaktionen mit Sondervermögen, wie sie im geltenden Gruppierungsplan zu finden sind, werden auf diesem Weg vollständig aufgelöst und existieren im integrierten Datenmaterial nicht mehr.

Bei Zahlungsbeziehungen mit **öffentlichen Unternehmen und Einrichtungen** wird ebenfalls geprüft, ob es sich bei diesen um Extrahaushalte handelt und die Zahlungsströme somit lediglich innerhalb des Öffentlichen Gesamthaushalts fließen. Zahlungen, die aufgrund der Haushaltstitel Extrahaushalten zugeordnet werden können, fließen je nach Transaktionspartner in die passenden fiktiven Gruppierungen. Zahlungen, die aufgrund der Haushaltstitel den sonstigen öffentlichen Fonds, Einrichtungen und Unternehmen zugeordnet werden können, also öffentlich bestimmte Einheiten außerhalb des Staatssektors, bleiben in den gelieferten („originären“) Gruppierungen. Die bestehenden Gruppierungen, die für Zahlungen von/an öffentliche(n) Einrichtungen und Unternehmen stehen, werden also umgewidmet und für Transaktionen mit sonstigen öffentlichen Fonds, Einrichtungen und Unternehmen verwendet.

Zahlungen, die beispielsweise unter der Gruppierung 894 „Zuschüsse für Investitionen an öffentliche Einrichtungen“ geliefert werden, werden von der Obergruppe 89 „Zuschüsse für Investitionen an sonstige Bereiche“ in die Obergruppe 88 „Zuweisungen für Investitionen an Öffentlichen Gesamthaushalt“ umgesetzt, sofern es sich bei den Transaktionspartnern um Extrahaushalte handelt (siehe Abb. 2). Handelt es sich um öffentlich bestimmte Einheiten außerhalb des Staatssektors, so verbleiben die Zahlungsströme in der originären Gruppierung 894.

Bei Zahlungen, die beispielsweise unter der Gruppierung 161 „Zinseinnahmen von öffentlichen Unternehmen und Einrichtungen“ geliefert werden, erfolgt eine Umsetzung in die fiktiven Gruppierungen 151E, 152E, 153E oder 156E, sofern es sich bei den Transaktionspartnern um Extrahaushalte handelt. Auf diese Weise wird der nötige Wechsel von der Obergruppe 16 „Zinseinnahmen aus sonstigen Bereichen“ in die Obergruppe 15 „Zinseinnahmen aus dem Öffentlichen Gesamthaushalt“ erzielt. Handelt es sich um öffentlich bestimmte Einheiten außerhalb des Staatssektors, also um sonstige öffentliche Fonds, Einrichtungen und Unternehmen, so verbleiben die Zahlungsströme in der originären Gruppierung 161.

Nach demselben Schema wird mit Zahlungen in den Gruppierungen 181, 281, 297, 321, 571, 591, 661, 664, 682, 686, 697, 861, 891, 894 verfahren. Handelt es sich bei den Transaktionspartnern um Extrahaushalte, wird durch Umsetzung in die entsprechenden fiktiven Gruppierungen ein Wechsel in eine Obergruppe erreicht, die Transaktionen mit dem Öffentlichen Gesamthaushalt beschreibt.

Abbildung 2 Gruppierungsschema am Beispiel der Gruppierung 894

Gelieferte Gruppierung		Überleitung je nach Information aus den jeweiligen Haushaltstiteln in		
894	Zuschüsse für Investitionen an öffentliche Einrichtungen	881E	Zuweisungen für Investitionen an Extrahaushalte des Bundes	Extrahaushalte (damit Teil des Öffentlichen Gesamthaushalts)
		882E	Zuweisungen für Investitionen an Extrahaushalte der Länder	
		883E	Zuweisungen für Investitionen an Extrahaushalte der Gemeinden/ Gemeindeverbände	
		886E	Zuweisungen für Investitionen an Extrahaushalte der Sozialversicherung	
		894	Zuschüsse für Investitionen an öffentliche Einrichtungen	Sonstige FEU (damit Teil des Öffentlichen Bereichs)

Unter den staatlichen kameralen Gruppierungen 424 und 434 werden **Zuführungen an Versorgungsrücklagen** gebucht. Da es sich bei den Versorgungsrücklagen um Extrahaushalte im Sinne des Schalenkonzepts handelt, werden die Gruppierungen 424 und 434 auf Zuweisungen an Extrahaushalte (Obergruppe 63) umgesetzt. Sie fließen damit in die Zuweisungen an den Öffentlichen Gesamthaushalt ein.

Die **Sozialversicherung** zählt nach dem Schalenkonzept zum Öffentlichen Gesamthaushalt bzw. zum Staatssektor. Daher werden die Schuldenaufnahme bei der Sozialversicherung und die Zins-/ Tilgungsausgaben an die Sozialversicherung als Zahlungsbeziehungen mit dem Öffentlichen Gesamthaushalt gewertet und auf fiktive Gruppierungen umgesetzt:

- Schuldenaufnahme bei der Sozialversicherung: Umsetzung von der kameralen staatlichen Gruppierung 322 auf die fiktive Gruppierung 316 „Schuldenaufnahme bei Sozialversicherung und Bundesagentur für Arbeit“, um den nötigen Wechsel von der Obergruppe 32 „Schuldenaufnahmen am Kreditmarkt“ in die Obergruppe „Schuldenaufnahmen beim Öffentlichen Gesamthaushalt“ zu erreichen bzw. von der kameralen kommunalen Untergruppe 374 „Einnahmen aus Krediten und inneren Darlehen von der gesetzlichen Sozialversicherung“ auf die fiktive Untergruppe 37x „Schuldenaufnahme beim sonstigen öffentlichen Bereich
- Zinsausgaben an die Sozialversicherung: Umsetzung von der kameralen staatlichen Gruppierung 572 auf die fiktive Gruppierung 566 „Zinsausgaben an Sozialversicherung sowie an die Bundesagentur für Arbeit“, um aus der Obergruppe 57 „Zinsausgaben am Kreditmarkt“ in die Obergruppe 56 „Zinsausgaben an den Öffentlichen Gesamthaushalt“ umzusetzen bzw. von der kameralen kommunalen Untergruppe 804 auf die fiktive Untergruppe 80x;
- Tilgungsausgaben an die Sozialversicherung: Umsetzung von der kameralen staatlichen Gruppierung 592 auf die fiktive Gruppierung 586, um die Ausgaben von der Obergruppe 59 „Tilgungsausgaben am Kreditmarkt“ in die Obergruppe 58 „Tilgungsausgaben an den Öffentlichen Gesamthaushalt“ umzusetzen bzw. von der kameralen kommunalen Untergruppe 974 auf die fiktive Untergruppe 97x."

Sofern es sich bei den als **Besondere Finanzierungsvorgänge** dargestellten Zuführungen an bzw. Entnahmen aus **Rücklagen** (staatliche Ebene) um Extrahaushalte handelt, werden die Entnahmen als Zuweisungen aus dem Öffentlichen Gesamthaushalt (Umsetzung der staatlichen kameralen Obergruppe 35 in fiktive Gruppierungen der Obergruppe 23) und die Zuführungen als Zuweisungen an den Öffentlichen Gesamthaushalt (Umsetzung von Obergruppe 91 in fiktive Gruppierungen der Obergruppe 63) behandelt.

**Zahlungsbeziehungen mit Zweckverbänden** werden als Zahlungsbeziehungen mit Extrahaushalten der Gemeinden/Gv. interpretiert. Zahlungen von Zweckverbänden bzw. an Zweckverbände fließen damit in die Zahlungen vom bzw. an den Öffentlichen Gesamthaushalt ein.

Bsp.: Zinseinnahmen von Zweckverbänden (kamerale staatliche Gruppierung 157 bzw. kamerale kommunale Untergruppe 203), Zuweisungen an Zweckverbände (kamerale staatliche Gruppierung 637 bzw. kamerale kommunale Untergruppe 713).

**Zahlungsbeziehungen mit kommunalen Sonderrechnungen** werden als Zahlungsbeziehungen mit Extrahaushalten der Gemeinden/Gv. interpretiert. Zahlungen von kommunalen Sonderrechnungen bzw. an kommunale Sonderrechnungen fließen damit in die Zahlungen vom bzw. an den Öffentlichen Gesamthaushalt ein. Bsp.: Darlehensrückflüsse von kommunalen Sonderrechnungen (kommunale Untergruppe 325), Zuschüsse für Investitionen an kommunale Sonderrechnungen (kommunale Untergruppe 985).

**Zahlungsbeziehungen mit Sonstigen öffentlichen Sonderrechnungen** werden als Zahlungsbeziehungen mit Sonstigen Fonds, Einrichtungen und Unternehmen interpretiert. Zahlungen von Sonstigen öffentlichen Sonderrechnungen bzw. an Sonstige öffentliche Sonderrechnungen fließen damit in die Zahlungen vom bzw. an den Sonstigen Bereich ein. Bsp.: Darlehensrückflüsse von Sonstigen öffentlichen Sonderrechnungen (kommunale Untergruppe 326), Zuschüsse für Investitionen an Sonstige öffentliche Sonderrechnungen (kommunale Untergruppe 986).

Die Zusammenführung der kameral buchenden staatlichen Kern- und Extrahaushalte, der kameral/doppisch buchenden kommunalen Kern- und Extrahaushalte, der ausgegliederten öffentlichen Hochschulen (die Extrahaushalte sind) sowie der kaufmännisch buchenden Extrahaushalte nach Ausgabe- und Einnahmearten ist in aggregierter Form im Anhang dargestellt und zwar analog zur Fachserie: gesamtwirtschaftlich (Tabelle 2.1), finanzwirtschaftlich (Tabelle 2.2) sowie nach Zahlungsbereichen (2.3).

Diese aggregierten Schlüssel zum Tabellenteil zeigen, welche Positionen der geltenden Systematiken in der jeweiligen Zeilennummer zusammengefasst dargestellt werden.

Die Tabelle 2.4 im Anhang stellt dagegen die Zusammenführung der staatlichen und kommunalen Ausgaben und Einnahmen **nach Aufgabenbereichen** dar.

Die zugrundeliegende Systematik ist der staatliche Funktionenplan. Dieser wurde zwischen Bund und Ländern abgestimmt und systematisiert Einnahmen und Ausgaben nach den staatlichen Aufgaben, also nach den Zwecken, für die sie eingesetzt werden.

Der kommunale Gliederungsplan stellt auf kommunaler Ebene das Gegenstück zum Funktionenplan dar.

Der Zuordnungsschlüssel 2.4 zeigt, welche Funktionen (staatlich) bzw. Gliederungen (kommunal) in der jeweiligen Veröffentlichungsnummer nachgewiesen sind.

Die Erhebungsmerkmale der kaufmännisch buchenden Einheiten („JAB-Codes“) und die bereits mittels eines Umsetzers im Rahmen der Aufbereitung erzeugten kameralen Erhebungsmerkmale der Hochschulfinanzstatistik („SyF-Codes“) sind den Übersichten „3.1 JAB-Codes“ und „3.2 SyF-Codes“ zu entnehmen.

---

1 Für detaillierte Informationen siehe: Rückner, Christine (2019). Integration in den Finanzstatistiken - eine Bestandsaufnahme. In: Mink, Reimund und Voy, Klaus (Hrsg.). Der Staat in den Volkswirtschaftlichen Gesamtrechnungen und in der Finanzstatistik. Berliner Beiträge zu den Volkswirtschaftlichen Gesamtrechnungen. (Band 4, S. 263-301). Marburg. Metropolis-Verlag. S. 288-290

2.1 Ausgabe- und Einnahmearten der Tabellen 1.1.1, 1.1.3, 2.1.1, 3.1.1, 3.1.3  
Gesamtwirtschaftliche Darstellung

\* Mehrere Zeilennummern (= Summennachweis)



## 2 Zuordnungsschlüssel für den Tabellenteil

### 2.2 Ausgabe- und Einnahmearten der Tabellen 1.1.2, 1.2.1, 1.2.2, 2.2, 3.1.2, 3.2.1, 3.2.2 Finanzwirtschaftliche Darstellung

Zeilen-/Spaltennummer der Tabellen *			Art der Ausgaben	Staatliche Kern- und Extrahaushalte - kameral buchend	Kommunale Kern- und Extrahaushalte - kameral / doppisch buchend	Ausgegliederte öffentliche Hochschulen	Extrahaushalte - kaufmännisch buchend
1.1.2 3.1.2	1.2.1 3.2.1	1.2.2, 2.2 3.2.2		Gruppierung		SyF-Code	JAB-Code
1	1	1	Personalausgaben	4	40 - 46	111, 112, 113, 182	0426, 0428, (0427 abzügl. 0428)
2	2	4, 7, 10	Laufender Sachaufwand	51 - 55, 67, 686	50 - 66, 676 - 678, 840, 841, 845	121, 122, 130, 14	0424, 0435, 0471, 0480, 0481
3			Sachinvestitionen	7, 81, 82	932, 935, 94	161, 162	6002, 6502, 6602, 6702, 6802, 6902, 8002, 8102, 8302, 8502, 8602
4	5	13	Baumaßnahmen	7	94	161 anteilig	(6502, 6602, 6902, 8502) anteilig, 8602
5	6, 7	16, 19	Erwerb von Sachvermögen	81, 82	932, 935	161 anteilig, 162	6002, 6702, 6802, 8002, 8102, 8302, (6502, 6602, 6902, 8502) anteilig
6	8	22	Erwerb von Beteiligungen	83	930	-	9102, 9302, 9502
7	9	25	Zahlungen an andere Bereiche	Summe lfd. Nr. 8 - 12	Summe lfd. Nr. 8 - 12	Summe lfd. Nr. 8 - 12	Summe lfd. Nr. 8 - 12
8			Zinsausgaben an Kreditmarkt	57	806 - 808	153	0450 abzügl. 0451
9			Renten, Unterstützungen u.ä.	681	691 - 693, 696, 73 - 77, 781 - 785, 788, 79	151, 152	-
10			Sonstige laufende Zuschüsse, Schuldendiensthilfen	66, 682 - 685, 687 - 688, 68a	716 - 718, 726 - 728	154	0466
11			Vermögensübertragungen	697 - 699, 89	986 - 988, 990, 991	-	-
12			Darlehen	86, 87	926 - 928, 86a	-	(9202, 9402, 9602) anteilig
13	10	28	Unmittelbare Ausgaben	X	X	X	X
14	11	31	Zahlungen an Öffentlichen Gesamthaushalt	Summe lfd. Nr. 15 - 19	Summe lfd. Nr. 15 - 19	Summe lfd. Nr. 15 - 19	Summe lfd. Nr. 15 - 19
15			Zinsausgaben	56	800 - 802, 802E, 80x	-	0451
16			Laufende Zuweisungen, Schuldendiensthilfen	61, 62, 63	670 - 672, 672E, 674, 710 - 712, 714, 720	-	0486
17			Vermögensübertragungen	691 - 693, 691E - 693E, 88	980 - 982, 980E, 982E, 984	-	-
18			Darlehen	85	920 - 922, 922E, 924	-	(9202, 9402, 9602) anteilig
19			Tilgungsausgaben	58	970 - 972, 972E, 97x	-	-
20	12	34	Bruttoausgaben	X	X	X	X
21	13	37	abzüglich Zahlungen von gleicher Ebene	X	X	X	X
22	14	40	Bereinigte Ausgaben	X	X	X	X
23	49		abzügl. Zahlungen v. anderen Ebenen d. Öff. Gesamthaushalts	X	X	X	X
24	52		Nettoausgaben	X	X	X	X
25			Steuern und steuerähnliche Abgaben	0 ohne 092	000 - 032 ./, 810	-	-
26			Einnahmen aus wirtschaftlicher Tätigkeit	12	12a, 13, 14, 21, 22	221 anteilig, 223	0415 abzügl. (0408, 0409), 0440, 0465, 0470
27			Sonstige laufende Einnahmen	111, 119	10 - 12, 150, 157 - 159, 263, 265	21, 224, 248	0401
28			Veräußerung von Vermögen	13	33, 340, 345, 347	221 anteilig	Summe lfd. Nr. 29 - 31
29			Veräußerung von Sachvermögen	131, 132	340, 345, 347	-	(6003, 6503, 6603, 6703, 6803, 6903, 8503, 8603, 8003, 8103, 8303) abzügl. (6010, 6510, 6610, 6710, 6810, 6910, 8510, 8610, 8010, 8110, 8310)
30			Veräußerung von Beteiligungen	133, 134	33	-	(9103, 9303, 9503) abzügl. (9110, 9310, 9510)
31			Nicht aufteilbar	13a	-	221 anteilig	-
32			Zahlungen von anderen Bereichen	Summe lfd. Nr. 33 - 36	Summe lfd. Nr. 33 - 36	Summe lfd. Nr. 33 - 36	Summe lfd. Nr. 33 - 36
33			Zinseinnahmen	16	206 - 208	222	0441, 0442
34			Laufende Zuschüsse, Schuldendiensthilfen	112, 26, 27, 28	166 - 168, 176 - 178, 236 - 238, 241, 243, 245, 247, 249, 251, 253, 255, 257, 259	241, 242, 243a, 243b, 244, 245, 246, 247, 251, 252	-
35			Vermögensübertragungen	297 - 299, 34	35, 366 - 368	-	-
36			Darlehensrückflüsse	14, 18	326 - 328, 18a	-	(9203, 9403, 9603) anteilig, abzügl. (9210, 9410, 9610) anteilig
37	55		Unmittelbare Einnahmen	X	X	X	X
38			Zahlungen vom Öffentlichen Gesamthaushalt	Summe lfd. Nr. 39 - 43	Summe lfd. Nr. 39 - 43	Summe lfd. Nr. 39 - 43	Summe lfd. Nr. 39 - 43
39			Zinseinnahmen	15	200 - 202, 202E, 204	-	-
40			Laufende Zuweisungen, Schuldendiensthilfen	21, 22, 23	041, 051, 052, 060 - 062, 072, 091 - 093, 160 - 162, 164, 170 - 172, 172E, 174, 191, 230 - 232, 232E, 234	(231, 265, 266, 267, 268) anteilig, 261, 263, 232, 233, 234, 235	0409, 0485
41			Vermögensübertragungen	291 - 293, 291E - 293E, 33	360 - 362, 362E, 364	(231, 265, 266, 267, 268) anteilig, 262, 264	0403, 0404, 0408
42			Darlehensrückflüsse	17	320 - 322, 322E, 324	-	(9203, 9403, 9603) anteilig, abzügl. (9210, 9410, 9610) anteilig
43			Schuldenaufnahme	31	370 - 372, 372E, 37x	-	-
44			Bruttoeinnahmen	X	X	X	X
45			abzüglich Zahlungen von gleicher Ebene	X	X	X	X
46			Bereinigte Einnahmen	X	X	X	X
47			abzügl. Zahlungen v. anderen Ebenen d. Öff. Gesamthaushalts	X	X	X	X
48			Nettoeinnahmen	X	X	X	X

\* Mehrere Zeilennummern (= Summennachweis)

**2 Zuordnungsschlüssel für den Tabellenteil**

**2.3 Ausgabe- und Einnahmearten der Tabellen 1.1.4, 2.1.2, 2.1.3, 3.1.4**

**Zahlungsverkehr - Ausgaben**

Lfd. Nr.	Art der Ausgaben	Staatliche Kern- und Extrahaushalte - kameral buchend	Kommunale Kern- und Extrahaushalte - kameral / doppisch buchend	Ausgegliederte öffentliche Hochschulen	Extrahaushalte - kaufmännisch buchend
		Gruppierung		Syf-Code	JAB-Code
1	<b>Zinsausgaben</b>	56	800 - 802, 802E, 80x	-	0451
2	an Kernhaushalt Bund	561	800	-	0451 bei Trägerschaft Bund
3	an Extrahaushalte Bund	561E	-	-	-
4	an Kernhaushalte Länder	562	801	-	0451 bei Trägerschaft Land
5	an Extrahaushalte Länder	562E	-	-	-
6	an Kernhaushalte Gemeinden/Gv.	563	802	-	0451 bei Trägerschaft Gemeinde
7	an Extrahaushalte Gemeinden/Gv.	563E	802E	-	-
8	an Kernhaushalte Sozialversicherung	566	80x	-	0451 bei Trägerschaft Sozialversicherung
9	an Extrahaushalte Sozialversicherung	566E	-	-	-
10	<b>laufende Zuweisungen und Zuschüsse, Schuldendiensthilfen</b>	61, 62, 63	670 - 672, 672E, 674, 710 - 712, 714, 720 - 722, 722E	-	0486
11	an Kernhaushalt Bund	611, 621, 631	720, 670, 710	-	0486 bei Trägerschaft Bund
12	an Extrahaushalte Bund	611E, 621E, 631E	-	-	-
13	an Kernhaushalte Länder	612, 622, 632	821, 721, 671, 711, 831	-	0486 bei Trägerschaft Land
14	an Extrahaushalte Länder	612E, 622E, 632E	-	-	-
15	an Kernhaushalte Gemeinden/Gv.	613, 623, 633	672, 712, 722, 822, 832	-	0486 bei Trägerschaft Gemeinde
16	an Extrahaushalte Gemeinden/Gv.	613E, 623E, 633E	672E, 722E, 822E	-	-
17	an Kernhaushalte Sozialversicherung	616, 626, 636	674, 714, 724, 824	-	0486 bei Trägerschaft Sozialversicherung
18	an Extrahaushalte Sozialversicherung	616E, 626E, 636E	-	-	-
19	<b>Vermögensübertragungen</b>	691 - 693, 691E - 693E, 88	980 - 982, 980E, 982E, 984	-	-
20	an Kernhaushalt Bund	691, 881	980	-	-
21	an Extrahaushalte Bund	691E, 881E	980E	-	-
22	an Kernhaushalte Länder	692, 882	981	-	-
23	an Extrahaushalte Länder	692E, 882E	-	-	-
24	an Kernhaushalte Gemeinden/Gv.	693, 883	982	-	-
25	an Extrahaushalte Gemeinden/Gv.	693E, 883E	982E	-	-
26	an Kernhaushalte Sozialversicherung	886	984	-	-
27	an Extrahaushalte Sozialversicherung	886E	-	-	-
28	<b>Darlehen</b>	85	920 - 922, 922E, 924	-	(9202, 9402, 9602) anteilig
29	an Kernhaushalt Bund	851	920	-	(9202, 9402, 9602) anteilig bei Trägerschaft Bund
30	an Extrahaushalte Bund	851E	-	-	-
31	an Kernhaushalte Länder	852	921	-	(9202, 9402, 9602) anteilig bei Trägerschaft Land
32	an Extrahaushalte Länder	852E	-	-	-
33	an Kernhaushalte Gemeinden/Gv.	853	922	-	(9202, 9402, 9602) anteilig bei Trägerschaft Gemeinde
34	an Extrahaushalte Gemeinden/Gv.	853E	922E	-	-
35	an Kernhaushalte Sozialversicherung	856	924	-	(9202, 9402, 9602) anteilig bei Trägerschaft Sozialversicherung
36	an Extrahaushalte Sozialversicherung	856E	-	-	-
37	<b>Tilgungsausgaben</b>	58	970 - 972, 972E, 97x	-	-
38	an Kernhaushalt Bund	581	970	-	-
39	an Extrahaushalte Bund	581E	-	-	-
40	an Kernhaushalte Länder	582	971	-	-
41	an Extrahaushalte Länder	582E	-	-	-
42	an Kernhaushalte Gemeinden/Gv.	583	972	-	-
43	an Extrahaushalte Gemeinden/Gv.	583E	972E	-	-
44	an Kernhaushalte Sozialversicherung	586	97x	-	-
45	an Extrahaushalte Sozialversicherung	586E	-	-	-
46	<b>Zahlungen an Öffentlichen Gesamthaushalt insgesamt</b>	56, 61, 62, 63, 691 - 693, 691E - 693E, 88, 85, 58	800 - 802, 802E, 80x, 670 - 672, 672E, 674, 710 - 712	-	0451, 0486, (9202, 9402, 9602) anteilig
47	an Kernhaushalt Bund	561, 611, 621, 631, 691, 881, 851, 581	800, 720, 670, 710, 980, 920, 970	-	(0451, 0486, (9202, 9402, 9602) anteilig, bei Trägerschaft Bund)
48	an Extrahaushalte Bund	561E, 611E, 621E, 631E, 691E, 881E, 851E, 581E	980E	-	-
49	an Kernhaushalte Länder	562, 612, 622, 632, 692, 882, 852, 582	801, 821, 721, 671, 711, 831, 981, 921, 971	-	(0451, 0486, (9202, 9402, 9602) anteilig, bei Trägerschaft Land)
50	an Extrahaushalte Länder	562E, 612E, 622E, 632E, 692E, 882E, 852E, 582E	-	-	-
51	an Kernhaushalte Gemeinden/Gv.	563, 613, 623, 633, 693, 883, 853, 583	802, 672, 712, 722, 822, 832, 982, 922, 972	-	(0451, 0486, (9202, 9402, 9602) anteilig, bei Trägerschaft Gemeinde)
52	an Extrahaushalte Gemeinden/Gv.	563E, 613E, 623E, 633E, 693E, 883E, 853E, 583E	802E, 672E, 722E, 822E, 982E, 922E, 972E	-	-
53	an Kernhaushalte Sozialversicherung	566, 616, 626, 636, 886, 856, 586	80x, 674, 714, 724, 824, 984, 924, 97x	-	(0451, 0486, (9202, 9402, 9602) anteilig, bei Trägerschaft Sozialversicherung)
54	an Extrahaushalte Sozialversicherung	566E, 616E, 626E, 636E, 886E, 856E, 586E	-	-	-

## 2 Zuordnungsschlüssel für den Tabellenteil

### 2.3 Ausgabe- und Einnahmearten der Tabellen 1.1.4, 2.1.2, 2.1.3, 3.1.4

#### Zahlungsverkehr - Einnahmen

Lfd. Nr.	Art der Einnahmen	Staatliche Kern- und Extrahaushalte - kameral buchend	Kommunale Kern- und Extrahaushalte - kameral / doppisch buchend	Ausgegliederte öffentliche Hochschulen	Extrahaushalte - kaufmännisch buchend
		Gruppierung		Syf-Code	JAB-Code
55	<b>Zinseinnahmen</b>	15	200 - 202, 202E, 204	-	-
56	vom Kernhaushalt Bund	151	200	-	-
57	von Extrahaushalten Bund	151E	-	-	-
58	von Kernhaushalten Länder	152	201	-	-
59	von Extrahaushalten Länder	152E	-	-	-
60	von Kernhaushalten Gemeinden/Gv.	153	202	-	-
61	von Extrahaushalten Gemeinden/Gv.	153E	202E	-	-
62	von Kernhaushalten Sozialversicherung	156	204	-	-
63	von Extrahaushalten Sozialversicherung	156E	-	-	-
64	<b>Laufende Zuweisungen u. Zuschüsse, Schuldendiensthilfen</b>	21, 22, 23	041, 051, 052, 060 - 062, 072, 091 - 093, 160 - 162, 164, 170 - 172, 172E, 174, 191, 230 - 232, 232E, 234	(231, 265, 266, 267, 268) anteilig, 232, 233, 234, 235, 261, 263	0409, 0485
65	vom Kernhaushalt Bund	211, 221, 231	060, 160, 170, 230	231 anteilig	(0409, 0485 bei Trägerschaft Bund)
66	von Extrahaushalten Bund	211E, 221E, 231E	-	-	-
67	von Kernhaushalten Länder	212, 222, 232	041, 051, 061, 091, 092, 093, 161, 171, 191, 231	(261, 263 bei Trägerschaft Land)	(0409, 0485 bei Trägerschaft Land)
68	von Extrahaushalten Länder	212E, 222E, 232E	-	(265, 266, 267, 268) anteilig, 233	-
69	von Kernhaushalten Gemeinden/Gv.	213, 223, 233	052, 062, 072, 232, 162, 172	234	(0409, 0485 bei Trägerschaft Gemeinde)
70	von Extrahaushalten Gemeinden/Gv.	213E, 223E, 233E	172E, 232E	-	-
71	von Kernhaushalten Sozialversicherung	216, 226, 235, 236	164, 174, 234	232, 235	(0409, 0485 bei Trägerschaft Sozialversicherung)
72	von Extrahaushalten Sozialversicherung	216E, 226E, 236E	-	-	-
73	<b>Vermögensübertragungen</b>	291 - 293, 291E - 293E, 33	360 - 362, 362E, 364	(231, 265, 266, 267, 268) anteilig, 262, 264	0403, 0404, 0408
74	vom Kernhaushalt Bund	291, 331	360	231 anteilig	0408 bei Trägerschaft Bund
75	von Extrahaushalten Bund	291E, 331E	-	-	-
76	von Kernhaushalten Länder	292, 332	361	(262, 264 bei Trägerschaft Land)	(0403, 0404, 0408 bei Trägerschaft Land)
77	von Extrahaushalten Länder	292E, 332E	-	(265, 266, 267, 268) anteilig	-
78	von Kernhaushalten Gemeinden/Gv.	293, 333	362	-	0408 bei Trägerschaft Gemeinde
79	von Extrahaushalten Gemeinden/Gv.	293E, 333E	362E	-	-
80	von Kernhaushalten Sozialversicherung	336	364	-	0408 bei Trägerschaft Sozialversicherung
81	von Extrahaushalten Sozialversicherung	336E	-	-	-
82	<b>Darlehensrückflüsse</b>	17	320 - 322, 322E, 324	-	(9203, 9403, 9603) anteilig, abzgl. (9210, 9410, 9610) anteilig
83	vom Kernhaushalt Bund	171	320	-	(9203, 9403, 9603) anteilig, abzgl. (9210, 9410, 9610) anteilig bei Trägerschaft Bund)
84	von Extrahaushalten Bund	171E	-	-	-
85	von Kernhaushalten Länder	172	321	-	(9203, 9403, 9603) anteilig, abzgl. (9210, 9410, 9610) anteilig bei Trägerschaft Land)
86	von Extrahaushalten Länder	172E	-	-	-
87	von Kernhaushalten Gemeinden/Gv.	173	322	-	((9203, 9403, 9603) anteilig, abzgl. (9210, 9410, 9610) anteilig bei Trägerschaft Gemeinde)
88	von Extrahaushalten Gemeinden/Gv.	173E	322E	-	-
89	von Kernhaushalten Sozialversicherung	176	324	-	((9203, 9403, 9603) anteilig, abzgl. (9210, 9410, 9610) anteilig bei Trägerschaft Sozialversicherung)
90	von Extrahaushalten Sozialversicherung	176E	-	-	-
91	<b>Schuldenaufnahmen</b>	31	370 - 372, 372E, 37x	-	-
92	beim Kernhaushalt Bund	311	370	-	-
93	bei Extrahaushalten Bund	311E	-	-	-
94	bei Kernhaushalten Länder	312	371	-	-
95	bei Extrahaushalten Länder	312E	-	-	-
96	bei Kernhaushalten Gemeinden/Gv.	313	372	-	-
97	bei Extrahaushalten Gemeinden/Gv.	313E	372E	-	-
98	bei Kernhaushalten Sozialversicherung	316	37x	-	-
99	bei Extrahaushalten Sozialversicherung	316E	-	-	-
100	<b>Zahlungen vom Öffentlichen Gesamthaushalt insgesamt</b>	15, 21, 22, 23, 291 - 293, 291E - 293E, 33, 17, 31	200 - 202, 202E, 204, 041, 051, 052, 060 - 062, 072, 091 - 093, 160 - 162, 164, 170 - 172, 172E, 174, 191, 230 - 232, 232E, 234, 360 - 362, 362E, 364, 320 - 322, 322E, 324, 370 - 372, 372E, 37x	231, 265, 266, 267, 268, 232, 233, 234, 235, 261, 262, 263, 264	0403, 0404, 0408, 0409, 0485, (9203, 9403, 9603) anteilig, abzgl. (9210, 9410, 9610) anteilig (0408, 0409, 0485, (9203, 9403, 9603) anteilig, abzgl. (9210, 9410, 9610) anteilig bei Trägerschaft Bund)
101	vom Kernhaushalt Bund	151, 211, 221, 231, 291, 331, 171, 311	200, 060, 160, 170, 230, 360, 370, 370	231	-
102	von Extrahaushalten Bund	151E, 211E, 221E, 231E, 291E, 331E, 171E, 311E	-	-	-
103	von Kernhaushalten Länder	152, 212, 222, 232, 292, 332, 172, 312	201, 041, 051, 061, 091, 092, 093, 161, 171, 191, 231, 361, 321, 371	233, (261, 262, 263, 264 bei Trägerschaft Land), 265, 266, 267, 268	(0403, 0404, 0408, 0409, 0485, (9203, 9403, 9603) anteilig, abzgl. (9210, 9410, 9610) anteilig bei Trägerschaft Land)
104	von Extrahaushalten Länder	152E, 212E, 222E, 232E, 292E, 332E, 172E, 312E	-	-	-
105	von Kernhaushalten Gemeinden/Gv.	153, 213, 223, 233, 293, 333, 173, 313	202, 052, 062, 072, 232, 162, 172, 362, 322, 372	234	(0408, 0409, 0485, (9203, 9403, 9603) anteilig, abzgl. (9210, 9410, 9610) anteilig bei Trägerschaft Gemeinde)
106	von Extrahaushalten Gemeinden/Gv.	153E, 213E, 223E, 233E, 293E, 333E, 173E, 313E	202E, 172E, 232E, 362E, 322E, 372E	-	-
107	von Kernhaushalten Sozialversicherung	156, 216, 226, 235, 236, 336, 176, 316	204, 164, 174, 234, 364, 324, 37x	232, 235	(0408, 0409, 0485, (9203, 9403, 9603) anteilig, abzgl. (9210, 9410, 9610) anteilig, bei Trägerschaft Sozialversicherung)
108	von Extrahaushalten Sozialversicherung	156E, 216E, 226E, 236E, 336E, 176E, 316E	-	-	-

## 2 Zuordnungsschlüssel für den Tabellenteil

### 2.4 Ausgaben und Einnahmen ausgewählter Aufgabenbereiche der Tabellen 1.2.1, 1.2.2, 2.2, 3.2.1, 3.2.2

Veröffent- lichungs- nummer der Tab.	Zeilen- nummer der Tab.	Bezeichnung des Aufgabenbereichs	Staatliche Haushalte	Kommunale Haushalte
1.2.2, 2.2 und 3.2.2	1.2.1 und 3.2.1		Funktion	Gliederung
1001	1	Insgesamt (Summe aller Aufgabenbereiche)	0 bis 9 (ohne besondere Finanzierungs- vorgänge)	0 bis 9
1002	2	Politische Führung und zentrale Verwaltung	01	00, 01, 02, 05, 06, 08, 60
1003	3	Politische Führung	011	00, 01
1004	4	Innere Verwaltung	012	02, 05, 06, 08
1005	5	Hochbauverwaltung	016	60
1006	6	Auswärtige Angelegenheiten	02	-
1007	7	Wirtschaftliche Zusammenarbeit und Entwicklung	023	-
1008	8	Verteidigung	03	-
1009	9	Öffentliche Sicherheit und Ordnung	04	10, 11, 13, 14, 16
1010	10	Bundespolizei/Polizei	041, 042	10
1011	11	Rechtsschutz	05	-
1012	12	Ordentliche Gerichte und Staatsanwaltschaften	052	-
1013	13	Justizvollzugsanstalten	056	-
1014	14	Finanzverwaltung	06	03, 15, 80
1015	15	Allgemeinbildende u. berufliche Schulen	11, 12	20 - 28, 295
1016	16	Allgemeinbildende Schulen	111 - 117, 119, 121, 123, 124	20 - 23, 27, 28
1017	17	Berufliche Schulen	127	24
1018	18	Hochschulen	13	-
1019	19	Förderung von Schülern, Studenten u.dgl.	14	290, 293
1020	20	Sonstiges Bildungswesen	15	350, 355
1021	21	Wissenschaft, Forschung, Entwicklung außerhalb der Hochschulen (ohne Wehrforschung und wehrtechnische Entwicklung)	16, 17	31
1022	22	Kultur, Kirchliche Angelegenheiten	18, 19	30, 32 - 34, 352, 365, 37
1023	23	Theater und Musikpflege	181, 182, 185, 191	33
1024	24	Soziale Sicherung, soziale Kriegsfolgeaufgaben, Wiedergutmachung	2	400, 405, 407-409, 410-415, 42, 431- 433, 435, 436, 439, 44, 451-458, 460- 468, 47, 481, 482, 486, 487, 49
1025	25	Verwaltung	21	400, 405, 407 - 409
1026	26	Sozialversicherung einschl. Arbeitslosenversicherung	22	-
1027	27	Familien- und Sozialhilfe, Förderung der Wohlfahrtspflege u.ä.	23	410 - 415, 42, 431 - 433, 435, 436, 439, 47, 481
1028	28	Leistungen nach dem SGB XII und dem Asylbewerberleistungsgesetz, Soziale Einrichtungen	234, 235	410 - 415, 42, 431 - 433, 435, 436, 439
1029	29	Soziale Leistungen für Folgen von Krieg und politischen Ereignissen	24	44, 486, 487

## 2 Zuordnungsschlüssel für den Tabellenteil

### 2.4 Ausgaben und Einnahmen ausgewählter Aufgabenbereiche der Tabellen 1.2.1, 1.2.2, 2.2, 3.2.1, 3.2.2

Veröffent- lichungs- nummer der Tab.	Zeilen- nummer der Tab.	Bezeichnung des Aufgabenbereichs	Staatliche Haushalte	Kommunale Haushalte
1.2.2, 2.2 und 3.2.2	1.2.1 und 3.2.1		Funktion	Gliederung
1030	30	Jugendhilfe einschl. Einrichtungen	26, 27	451 - 458, 460 - 468
1031	31	Tageseinrichtungen für Kinder	274	464
1032	32	Gesundheit, Umwelt, Sport und Erholung	3	50, 51, 54 - 59, 12, 360
1033	33	Krankenhäuser und Heilstätten	312	51
1034	34	Sport und Erholung	32	55 - 59
1035	35	Umwelt- und Naturschutz, Reaktorsicherheit, Strahlenschutz	33, 34	12, 360
1036	36	Umwelt- und Naturschutz	33	12, 360
1037	37	Wohnungswesen, Städtebau, Raumordnung und kommunale Gemeinschaftsdienste	4	61, 62, 670, 675, 70, 72 - 77
1038	38	Wohnungswesen	41	62
1039	39	Raumordnung, Landesplanung, Vermessungswesen	42	61
1040	40	Städtebauförderung	44	-
1041	41	Kommunale Gemeinschaftsdienste	43	670, 675, 70, 72 - 77
1042	42	Straßenbeleuchtung	431	670
1043	43	Abwasserbeseitigung	432	70
1044	44	Abfallbeseitigung	433	72
1045	45	Straßenreinigung	434	675
1046	46	Ernährung, Landwirtschaft und Forsten	5	78
1047	47	Energie- und Wasserwirtschaft, Gewerbe, Dienstleistungen	6	69, 799
1048	48	Energie- und Wasserwirtschaft, Kulturbau	62	69
1049	49	Bergbau, verarbeitendes Gewerbe und Baugewerbe	63	-
1050	50	Regionale Förderungsmaßnahmen	69	799
1051	51	Verkehrs- und Nachrichtenwesen	7	63, 65, 660, 665, 68, 792
1052	52	Straßen einschl. Verwaltung	72, 711	63, 65, 660, 665, 68
1053	53	Bundesautobahnen	721	-
1054	54	Bundes- und Landesstraßen	722, 723	660, 665
1055	55	Kreisstraßen	724	65
1056	56	Gemeindestraßen	725	63
1057	57	Wasserstraßen und Häfen, Förderung der Schifffahrt (einschl. Verwaltung)	712, 73	-
1058	58	Eisenbahnen und öffentl. Personennahverkehr	74	792

## 2 Zuordnungsschlüssel für den Tabellenteil

### 2.4 Ausgaben und Einnahmen ausgewählter Aufgabenbereiche der Tabellen 1.2.1, 1.2.2, 2.2, 3.2.1, 3.2.2

Veröffent- lichungs- nummer der Tab.	Zeilen- nummer der Tab.	Bezeichnung des Aufgabenbereichs	Staatliche Haushalte	Kommunale Haushalte
1.2.2, 2.2 und 3.2.2	1.2.1 und 3.2.1		Funktion	Gliederung
1059	59	Wirtschaftsunternehmen insgesamt	81 - 83, 85	810, 813, 815 - 817, 82 - 87
1060	60	Land- und forstwirtschaftliche Unternehmen	81	85
1061	61	Versorgungsunternehmen	82	810, 813, 815-817
1062	62	Verkehrsunternehmen	83	82
1063	63	Sonstige Wirtschaftsunternehmen	85	83, 84, 86, 87
1064	64	Allgemeines Grund- und Kapitalvermögen, Sondervermögen	87	88, 89
1065	65	Allgemeines Grundvermögen	871	88
1066	66	Allgemeine Finanzwirtschaft	91 - 95, 96	90, 91
1067	67	Steuern und allgemeine Finanzaufweisungen	91	90
1068	68	Schulden Nachweis der Schuldenaufnahme bei Verwaltungen sowie der entsprechende Schuldendienst (ohne Tilgung für Kreditmarktmittel und innere Darlehen) Zusammenhang mit der Schuldenaufnahme z.B. Zinsen, Kreditbeschaffungskosten Zentraler Ausgaben und Einnahmen im	92	Aus 91 Gruppierung 200 - 208, 23., 370 - 373, 72., 800 - 808, 970 - 973, 990
1069	69	Versorgung	93	Gruppierung 420, 421, 424, 428, 430, 434, 438 aller Gliederungen
		Versorgung einschl. Beihilfen für Versorgungsempfänger, soweit nicht u. Funktionen 038, 039, 048, 058, 068, 118 u. 138	018	Gruppierungen 420, 421, 424, 428, 430, 434, 438 aller Gliederungen, soweit nicht unter Gl. 03, 10, 11, 13, 14 - 16, 20 - 24, 27, 28, 295, 80
		Versorgung einschl. Beihilfen für Versorgungsempfänger im Bereich der Bundeswehrverwaltung	038	-
		Versorgung einschl. Beihilfen der Soldaten der Bundeswehr	039	-
		Versorgung einschl. Beihilfen für Versorgungsempfänger im Bereich der öffentlichen Sicherheit und Ordnung	048	Gruppierungen 420, 421, 424, 428, 430, 434, 438 der Gliederungen 10, 11, 13, 14, 16
		Versorgung einschl. Beihilfen für Versorgungsempfänger im Bereich des Rechtsschutzes	058	-
		Versorgung einschl. Beihilfen für Versorgungsempfänger im Bereich der Finanzverwaltung	068	Gruppierungen 420, 421, 424, 428, 430, 434, 438 der Gliederungen 03, 15, 80
		Versorgung einschl. Beihilfen für Versorgungsempfänger im Bereich der Schulen	118	Gruppierungen 420, 421, 424, 428, 430, 434, 438 der Gliederungen 20 - 24, 27, 28, 295
		Versorgung einschl. Beihilfen für Versorgungsempfänger im Bereich der Hochschulen	138	-
1070	70	Beihilfen, Unterstützungen u.ä.	94	Gruppierung 45 aller Gliederungen

### 3.1 Klartexte der JAB<sup>+</sup>-Codes

JAB-Text	JAB-Code
<b>Posten der Gewinn- und Verlustrechnung</b>	
<b>Erträge</b>	
Umsatzerlöse	0401
Sonstige betriebliche Erträge	0415
darunter:	
Zuweisungen und Zuschüsse von öffentlichen Haushalten	
für Investitionen	0408
für laufende Zwecke	0409
Erträge aus Beteiligungen	0440
Erträge aus anderen Wertpapieren und Ausleihungen des Finanzanlagevermögens	0441
Sonstige Zinsen und ähnliche Erträge	0442
Erträge aus Gewinngemeinschaften, Gewinnabführungs- oder Teilgewinnabführungsverträgen	0465
Außerordentliche Erträge	0470
Erträge aus Verlustübernahme	0485
<b>Aufwendungen</b>	
Materialaufwand	0424
Löhne und Gehälter	0426
Soziale Abgaben und Aufwendungen für Altersversorgung und für Unterstützung	0427
darunter: Aufwendungen für Altersversorgung	0428
Sonstige betriebliche Aufwendungen	0435
Zinsen und ähnliche Aufwendungen	0450
darunter: Zinsen an öffentliche Haushalte	0451
Aufwendungen aus Verlustübernahme	0466
Außerordentliche Aufwendungen	0471
Steuern vom Einkommen und vom Ertrag	0480
Sonstige Steuern	0481
Abgeführte Gewinne aufgrund Gewinngemeinschaften, Gewinnabführungs- oder Teilgewinnabführungsverträgen	0486

### 3.1 Klartexte der JAB<sup>\*</sup>-Codes

JAB-Text	JAB-Code
<b>Posten des Anlagevermögens</b>	
Immaterielle Vermögensgegenstände zusammen	
Anschaffungs- und Herstellungskosten	
Zugang	6002
Abgang	6003
Abschreibungen Abgang	6010
<b>Sachanlagen</b>	
Grundstücke und grundstücksgleiche Rechte	
- mit Geschäfts-, Betriebs- und andere Bauten	
Anschaffungs- und Herstellungskosten	
Zugang	6502
Abgang	6503
Abschreibungen Abgang	6510
- mit Wohnbauten	
Anschaffungs- und Herstellungskosten	
Zugang	6602
Abgang	6603
Abschreibungen Abgang	6610
- ohne Bauten	
Anschaffungs- und Herstellungskosten	
Zugang	6702
Abgang	6703
Abschreibungen Abgang	6710
Grundstücke mit Erbbaurechten Dritter	
Anschaffungs- und Herstellungskosten	
Zugang	6802
Abgang	6803
Abschreibungen Abgang	6810
Bauten auf fremden Grundstücken	
Anschaffungs- und Herstellungskosten	
Zugang	6902
Abgang	6903
Abschreibungen Abgang	6910
Fahrzeuge für Personen- und Güterverkehr	
Anschaffungs- und Herstellungskosten	
Zugang	8002
Abgang	8003
Abschreibungen Abgang	8010
Technische Anlagen und Maschinen	
Anschaffungs- und Herstellungskosten	
Zugang	8102
Abgang	8103
Abschreibungen Abgang	8110



### 3.1 Klartexte der JAB<sup>\*</sup>-Codes

JAB-Text	JAB-Code
Betriebs-/Geschäftsausstattung, Einrichtungen, Ausstattungen	
Anschaffungs- und Herstellungskosten	
Zugang	8302
Abgang	8303
Abschreibungen Abgang	8310
Geleistete Anzahlg., Anlagen im Bau, Bauvorbereitungskosten	
Anschaffungs- und Herstellungskosten	
Zugang	8502
Abgang	8503
Abschreibungen Abgang	8510
Zuschüsse, Beihilfen und andere Vermögensvorteile	
Anschaffungs- und Herstellungskosten	
Zugang	8602
Abgang	8603
Abschreibungen Abgang	8610
Finanzanlagen	
Anteile an verbundenen Unternehmen	
Anschaffungs- und Herstellungskosten	
Zugang	9102
Abgang	9103
Abschreibungen Abgang	9110
Ausleihung an verbundene Unternehmen	
Anschaffungs- und Herstellungskosten	
Zugang	9202
Abgang	9203
Abschreibungen Abgang	9210
Beteiligungen	
Anschaffungs- und Herstellungskosten	
Zugang	9302
Abgang	9303
Abschreibungen Abgang	9310
Ausleihung an Unternehmen mit bestehendem Geschäftsverhältnis	
Anschaffungs- und Herstellungskosten	
Zugang	9402
Abgang	9403
Abschreibungen Abgang	9410
Wertpapiere des Anlagevermögens	
Anschaffungs- und Herstellungskosten	
Zugang	9502
Abgang	9503
Abschreibungen Abgang	9510
Sonstige Ausleihungen (einschl. Genossenschaftsanteile)	
Anschaffungs- und Herstellungskosten	
Zugang	9602
Abgang	9603
Abschreibungen Abgang	9610

\* Jahresabschlüsse öffentlicher Fonds, Einrichtungen und Unternehmen.

### 3.2 Klartexte der SyF<sup>\*</sup> - Codes

SyF-Text	SyF-Code
<b>Einnahmen</b>	
Beiträge der Studierenden	21
Einnahmen aus Vermögen (ohne Zinseinnahmen)	221
Zinseinnahmen	222
Einnahmen aus Hochschulsponsoring	223
Einnahmen aus sonstiger wirtschaftlicher Tätigkeit	224
Drittmittel für Lehre und Forschung vom öffentlichen Bereich (ohne Träger)	
- vom Bund (ohne Überlastprogramm, dem Graduierten- und Bundesausbildungsförderungsgesetz sowie für die sonstige Förderung von Studenten)	231
- von der Bundesagentur für Arbeit, soweit hieraus Personal mit Lehr- und Forschungsaufgaben finanziert wird	232
- von Ländern (ohne Mittel vom Träger der Hochschule)	233
- von Gemeinden, Gemeinde- und Zweckverbänden (d.h. ohne Erstattungen für Sportanlagen, Bibliotheken u. dgl.)	234
- von sonstigen öffentlichen Bereichen (z.B. ERP, Lastenausgleichsfonds, Sozialversicherung)	235
Drittmittel für Lehre und Forschung von anderen Bereichen (ohne Träger)	
- von der Deutschen Forschungsgemeinschaft	
• für Sonderforschungsbereiche	241
• für Graduiertenkollegs, Habilitanden-, Postdoktoranden und Doktorandenstipendien	242
• Exzellenzinitiative	243a
• für Normal- und Schwerpunktverfahren, sonstige Förderverfahren	243b
- von der Europäischen Union	244
- von anderen internationalen Organisationen (z.B. OECD, UN)	245
- von Hochschulfördergesellschaften	246
- von Stiftungen u. dgl.	247
- von der gewerblichen Wirtschaft und sonstigen Bereichen für Lehr- und Forschungszwecke (ohne Einnahmen für Materialprüfungen u. dgl., aus Veröffentlichungen, Gebühren aus wirtschaftlicher Tätigkeit und aus Vermögensveräußerungen)	248
Andere Einnahmen aus Zuweisungen und Zuschüssen (ohne Träger)	
- für Studierende (einschl. Stipendienmittel für Doktoranden, Postdoktoranden, Habilitanden)	251
- sonstiger Art	252
Zuweisungen und Zuschüsse vom Hochschulträger	
Grundfinanzierung für Lehre und Forschung	
- für laufende Zwecke	261
- für Investitionen	262
Ergänzungsfinanzierung für Lehre und Forschung aus Zentralkapiteln des Wissenschaftsministeriums	
- für laufende Zwecke	263
- für Investitionen	264
Ergänzungsfinanzierung für Lehre und Forschung aus Fremdkapiteln	265
Andere Zuweisungen und Zuschüsse vom Hochschulträger	
- für die Förderung des wissenschaftlichen Nachwuchses (z.B. Doktoranden, Habilitanden)	266
- für sonstige Studierende	267
- sonstiger Art	268

### 3.2 Klartexte der SyF<sup>\*</sup> - Codes

SyF-Text	SyF-Code
<b>Ausgaben</b>	
Vergütungen der Beamten	111
Beihilfen und Unterstützungen (für Beamte und Angestellte)	113
Gezahlte Mieten und Pachten für Grundstücke und Gebäude	121
Energiekosten	122
Bewirtschaftung und Unterhaltung der Grundstücke und Gebäude (ohne Mieten und Energie)	130
Andere laufende Sachausgaben	14
Übrige laufende Ausgaben (z.B. Zahlungen an Studierende, Zinsausgaben)	
- Stipendien u. dgl. für Studierende	151
- Stipendien u. dgl. für Graduierte	152
- Zinsausgaben	153
- Sonstige laufende Ausgaben	154
Erwerb von Grundstücken und Gebäuden, Baumaßnahmen	161
Sonstige Investitionen	162
Zuführung an eine Versorgungsrücklage (Pensionsfond für Beamte)	182

\* Systematik der Finanzarten.

# Rechnungsergebnisse der Kern- und Extrahaushalte des öffentlichen Gesamthaushalts



2011

Erscheinungsfolge: jährlich  
Erschienen am 15/04/2020

Ihr Kontakt zu uns:  
[www.destatis.de/kontakt](http://www.destatis.de/kontakt)  
Telefon: +49 (0) 611-75 4210

# Kurzfassung

## 1 Allgemeine Angaben zur Statistik

Seite 4

- Geltungsbereich: Ausgaben, Einnahmen und Finanzierungssaldo des Öffentlichen Gesamthaushalts.
- Räumliche Abdeckung: Deutschland, Bundesländer.
- Berichtszeitraum/-zeitpunkt: 1. Januar bis 31. Dezember des Berichtsjahres.
- Rechtsgrundlagen: Finanz- und Personalstatistikgesetz (FPStatG); Bundesstatistikgesetz (BStatG).

## 2 Inhalte und Nutzerbedarf

Seite 5

- Inhalte der Statistik: Ausgaben und Einnahmen der Kern- und Extrahaushalte des Öffentlichen Gesamthaushalts nach Arten und Aufgabenbereichen.
- Nutzerbedarf: Ländervergleiche der Haushaltsentwicklungen; Grundlage zur Berichterstattung der Volkswirtschaftlichen Gesamtrechnungen an die Europäische Kommission (EU-Stabilitätspakt).
- Hauptnutzer: Finanz-, Innen- und Wirtschaftsministerien, Bundesministerium für Bildung und Forschung, die Volkswirtschaftlichen Gesamtrechnungen (VGR), die Deutsche Bundesbank, Universitäten und Wirtschaftsforschungsinstitute, Rechnungshöfe und kommunale Spitzenverbände.

## 3 Methodik

Seite 8

- Basisstatistiken: Hauptbestandteil ist sowohl auf staatlicher als auch auf kommunaler Ebene jeweils die Jahresrechnungsstatistik. Zur vollständigen Erfassung der Finanzen aller Einheiten des Öffentlichen Gesamthaushalts werden zudem Teile der Hochschulfinanzstatistik und der Jahresabschlusstatistik öffentlicher Fonds, Einrichtungen und Unternehmen mit einbezogen.
- Vorgehensweise bei der Datenberechnung: Die Rechnungsergebnisse des Öffentlichen Gesamthaushalts sind als Vollerhebung konzipiert. Für die Zusammenführung der Ergebnisse zum Öffentlichen Gesamthaushalt wurde ein Zuordnungsschlüssel entwickelt. Die dabei führenden Systematiken für die Darstellung der Ergebnisse sind der staatliche Gruppierungs- und Funktionenplan.
- Beantwortungsaufwand: Die Belastung der Auskunftspflichtigen wird dadurch begrenzt, dass die Ausgaben/Auszahlungen/Aufwendungen und die Einnahmen/Einzahlungen/Erträge überwiegend unmittelbar aus den Rechnungsabschlüssen entnommen werden können.

## 4 Genauigkeit und Zuverlässigkeit

Seite 10

- Qualitative Gesamtbewertung der Genauigkeit: Die Ergebnisse zeichnen sich durch ihr hohes Maß an Genauigkeit aus.
- Qualität der Datenquellen: Keine stichprobenbedingten Fehler, da Vollerhebung. Nicht-stichprobenbedingte Fehler werden durch umfangreiche Plausibilitätsprüfungen auf ein Minimum reduziert.
- Revisionen: Es werden keine Revisionen durchgeführt.

## 5 Aktualität und Pünktlichkeit

Seite 11

- Die Rechnungsergebnisse der Kern- und Extrahaushalte des Öffentlichen Gesamthaushalts werden in der Regel ca. 3 Jahre nach Ablauf des Rechnungsjahres veröffentlicht.
- Durch die methodische Umstellung auf das Schalenkonzept konnte der Arbeits- und Zeitplan in den letzten Jahren nicht eingehalten werden.

## 6 Vergleichbarkeit

Seite 11

- Räumliche: Auch wenn der Ausgliederungsprozess aus den Kernhaushalten und die Neugründung von Einheiten in den einzelnen Bundesländern unterschiedlich weit fortgeschritten sind, sind die Ergebnisse der einzelnen Bundesländer vergleichbar, da neben den Kernhaushalten alle Extrahaushalte in die Erhebung einbezogen werden.
- Zeitliche: Die Rechnungsergebnisse der Kern- und Extrahaushalte des Öffentlichen Gesamthaushalts entsprechen sachlich und systematisch jeweils dem Stand des jeweiligen Berichtsjahres. Die Vergleichbarkeit der Daten mit Rechnungsergebnissen vor dem Jahr 2011 ist aufgrund methodischer Veränderungen im Rahmen der Einführung des Schalenkonzepts stark eingeschränkt.

## 7 Kohärenz

Seite 11

- Die Rechnungsergebnisse der Kern- und Extrahaushalte des Öffentlichen Gesamthaushalts sind in sich schlüssig und kohärent.

## 8 Verbreitung und Kommunikation

Seite 12

- Die Ergebnisse werden im Internet auf der Homepage bereitgestellt:  
[https://www.destatis.de/DE/Themen/Staat/Oeffentliche-Finanzen/Ausgaben-Einnahmen/\\_inhalt.html](https://www.destatis.de/DE/Themen/Staat/Oeffentliche-Finanzen/Ausgaben-Einnahmen/_inhalt.html)
- Die Fachserie 14, Reihe 3.1 „Rechnungsergebnisse der Kern- und Extrahaushalte des Öffentlichen Gesamthaushalts“ kann kostenfrei im PDF- und Excel Format auf der Homepage abgerufen werden.

## **9 Sonstige fachstatistische Hinweise**

Keine.

**Seite 13**

# 1 Allgemeine Angaben zur Statistik

## 1.1 Geltungsbereich

Die Statistik erfasst die Ausgaben und Einnahmen des Öffentlichen Gesamthaushalts. Ab dem Berichtsjahr 2011 setzt dieser sich nach dem sogenannten Schalenkonzept (siehe Abschnitt 2.1.3) aus den Kern- und Extrahaushalten des Bundes, der Länder, der Gemeinden/Gemeindeverbände (Gv.) und der Sozialversicherung (Sozialversicherungsträger und Bundesagentur für Arbeit) sowie den Finanzanteilen der Europäischen Union zusammen. Bei den Extrahaushalten handelt es sich um öffentliche Fonds, Einrichtungen und Unternehmen, die nach den Kriterien des Europäischen Systems Volkswirtschaftlicher Gesamtrechnungen (ESVG) 1995 zum Sektor Staat zählen.

## 1.2 Statistische Einheiten (Darstellungseinheiten)

Dargestellt werden alle Bestandteile („Schalen“ siehe 2.1.3) auf allen Ebenen des Öffentlichen Gesamthaushalts:

- 1) Kernhaushalte
  - o des Bundes,
  - o der Länder,
  - o der Gemeinden/Gemeindeverbände und
  - o der Sozialversicherung.

Gemeindeverbände sind hierbei Landkreise, die Landschaftsverbände Rheinland und Westfalen-Lippe, der Bezirksverband Pfalz, der Landeswohlfahrtsverband Hessen, der Regionalverband Ruhr, der Regionalverband Saarbrücken, der Landeswohlfahrtsverband Württemberg-Hohenzollern, der Kommunalverband für Jugend und Soziales Baden-Württemberg (KVJS), die Bezirke in Bayern, die Verbandsgemeinden in Rheinland-Pfalz und Sachsen-Anhalt, die Samtgemeinden in Niedersachsen, die Ämter in Brandenburg, Mecklenburg-Vorpommern und Schleswig-Holstein, der Kommunale Sozialverband Sachsen sowie die Verwaltungsverbände in Sachsen und die Verwaltungsgemeinschaften in Thüringen.

Die Sozialversicherung umfasst die Bundesagentur für Arbeit, die gesetzliche Krankenversicherung, die soziale Pflegeversicherung, die allgemeine Rentenversicherung, die knappschaftliche Rentenversicherung, die Alterssicherung für Landwirte sowie die gesetzliche Unfallversicherung.

- 2) Extrahaushalte
  - o des Bundes,
  - o der Länder,
  - o der Gemeinden/Gemeindeverbände und
  - o der Sozialversicherung.

Als Extrahaushalte werden alle öffentlichen Fonds, Einrichtungen und Unternehmen bezeichnet, die nach den Kriterien des ESVG 1995 dem Sektor Staat zuzurechnen sind (siehe 2.1.3). Beispiele für Extrahaushalte sind ausgegliederte Landes- oder Kommunalbetriebe für Straßenbau/Straßenwesen, ausgegliederte öffentliche Hochschulen, medizinische Dienste der Krankenkassen oder die im Zuge der Finanz- und Wirtschaftskrise entstandenen Abwicklungsanstalten (Bad Banks).

- 3) Darüber hinaus zählen zum Öffentlichen Gesamthaushalt auch die Finanzanteile der Europäischen Union (EU-Anteile), die weder den Kern- noch den Extrahaushalten noch den einzelnen Ebenen, sondern nur dem Gesamttaggregat zugeordnet werden können (siehe 2.1.3).

## 1.3 Räumliche Abdeckung

Ergebnisnachweis für die Bundesrepublik Deutschland nach dem Gebietsstand seit dem 3.10.1990. Die tiefste regionale Gliederung erfolgt nach Bundesländern.

## 1.4 Berichtszeitraum/-zeitpunkt

1. Januar bis 31. Dezember des Berichtsjahres. Bei Einheiten, deren Geschäftsjahr nicht mit dem Berichtsjahr zusammenfällt, ist der Berichtsraum das Geschäftsjahr, welches im betreffenden Berichtsjahr endet (Bsp.: Einheiten, deren Geschäftsjahr vom 1.4.2011 bis zum 31.3.2012 reicht, werden zum Berichtsjahr 2012 gezählt).

## 1.5 Periodizität

Jährlich.

## 1.6 Rechtsgrundlagen und andere Vereinbarungen

Rechtsgrundlage für das Berichtsjahr 2011 ist das Finanz- und Personalstatistikgesetz (FPStatG) in der Fassung der Bekanntmachung vom 22. Februar 2006 (BGBl. I S. 438), in Verbindung mit dem Bundesstatistikgesetz (BStatG) vom 22. Januar 1987 (BGBl. I S. 462, 565), in den jeweils geltenden Fassungen.

Die Berichtskreisabgrenzung für die öffentlichen Fonds, Einrichtungen und Unternehmen des Sektors Staat (Extrahaushalte) erfolgt nach dem Europäischen System Volkswirtschaftlicher Gesamtrechnungen (ESVG 1995, VO (EG) [Nr. 2223/96 vom 25. Juni 1996](#)).

## **1.7 Geheimhaltung**

### **1.7.1 Geheimhaltungsvorschriften**

Die erhobenen Einzelangaben werden nach § 16 BStatG grundsätzlich geheim gehalten, sofern durch besondere Rechtsvorschrift nichts Anderes geregelt ist. § 15 FPStatG als eine solche spezielle Rechtsvorschrift lässt die Veröffentlichung von Ergebnissen auf Ebene der Erhebungseinheiten zu, soweit nicht Erhebungseinheiten nach § 2 Absatz 1 Nummer 7 FPStatG, die nicht dem Sektor Staat zuzurechnen sind, betroffen sind. Da hier lediglich Einheiten des Staatssektors erhoben werden, entfällt die Pflicht zur Geheimhaltung von Einzelangaben.

An oberste Bundes- und Landesbehörden ist nach § 14 Absatz 1 FPStatG zudem eine Übermittlung der erhobenen Angaben in Form von Tabellen mit statistischen Ergebnissen zulässig, auch soweit Tabellenfelder nur einen einzigen Fall ausweisen.

### **1.7.2 Geheimhaltungsverfahren**

Entfällt.

## **1.8 Qualitätsmanagement**

### **1.8.1 Qualitätssicherung**

Im Prozess der Statistikerstellung werden vielfältige Maßnahmen durchgeführt, die zur Sicherung der Daten- und Ergebnisqualität beitragen.

Die Maßnahmen zur Qualitätssicherung, die an einzelnen Phasen der Statistikerstellung ansetzen, werden bei Bedarf angepasst und um standardisierte Methoden der Qualitätsbewertung und -sicherung ergänzt. Zu diesen standardisierten Methoden zählen auch dieser Qualitätsbericht sowie die Qualitätsberichte der (in Abschnitt 3.1 genannten) Basisstatistiken.

Als Monitoring-Instrument dienen spezielle Indikatoren (Quoten). Diese Kennzahlen werden neben den originären Plausibilitätsprüfungen, die die Daten in den einzelnen Erhebungen durchlaufen, auf jeder Stufe der Aufbereitung ermittelt und analysiert. So können Veränderungen und mögliche Ursachen im laufenden Prozess bei jeder Stufe frühzeitig erkannt und, wenn nötig, behoben werden.

In verschiedenen Arbeits- und Projektgruppen der Statistischen Ämter des Bundes und der Länder werden Spezialfragen der staatlichen und kommunalen Ebene erörtert und Lösungen weiterentwickelt.

Im Bund-Länder-Gremium zur Standardisierung des staatlichen Rechnungswesens nach § 49a Haushaltsgrundsätzegesetz (HGrG) und den untergeordneten Arbeitsgruppen vertritt das Statistische Bundesamt als Gast die Belange der Finanzstatistiken und versucht, in diesem Rahmen auf eine einheitliche Anwendung der Haushaltssystematiken hinzuwirken.

Gleiches gilt für die Kommunalebene: Hier nimmt der Unterausschuss kommunale Wirtschaft und Finanzen (UAKWUF) der Innenministerkonferenz (IMK) die entsprechende Standardisierungsaufgabe wahr.

### **1.8.2 Qualitätsbewertung**

Die Rechnungsergebnisse der Kern- und Extrahaushalte des Öffentlichen Gesamthaushalts zeichnen sich insgesamt durch eine hohe Relevanz, Genauigkeit, Kohärenz und Vergleichbarkeit aus. Durch ihre Konzeption als Vollerhebung, für die nach § 11 FPStatG Auskunftspflicht besteht, entfallen stichprobenbedingte Fehler. Die Generierung der Daten aus den Rechnungssystemen der Erhebungseinheiten gewährleistet zudem eine große Genauigkeit, da ursprünglich ein Eigenbedarf der Berichtsstellen an den Daten vorliegt.

Da die Daten der Jahresrechnungsstatistik als Grundlage zahlreicher politischer Prozesse und Entscheidungen dienen, steht bei ihrer Erstellung nicht Aktualität, sondern die Genauigkeit der Ergebnisse im Vordergrund. Daher werden umfangreiche Prüfarbeiten im Sinne der Vollständigkeit und Belastbarkeit vorgenommen. Zusätzlich sorgen die Rechnungslegungsfristen vor allem bei kaufmännisch buchenden Einheiten für einen relativ späten Start der Erhebungen. Aktuelle Ergebnisse liefert dagegen die vierteljährliche Kassenstatistik

Die Rechnungsergebnisse des Öffentlichen Gesamthaushalts liefern die Analysebasis der Finanzen der Kern- und Extrahaushalte des Bundes, der Länder, der Gemeinden/Gemeindeverbände, der Sozialversicherung sowie der EU-Anteile. Je höher die Aggregationsstufe der Daten ist, insbesondere nach Aufgabenbereichen, desto belastbarer sind die Ergebnisse.

## **2 Inhalte und Nutzerbedarf**

### **2.1 Inhalte der Statistik**

#### **2.1.1 Inhaltliche Schwerpunkte der Statistik**

Die Rechnungsergebnisse der Kern- und Extrahaushalte des Öffentlichen Gesamthaushalts spiegeln die Struktur der Einnahmen und Ausgaben (bzw. Ein- und Auszahlungen oder Erträge und Aufwendungen) der Körperschaften der öffentlichen Haushalte sowie der nach ESVG 1995 zum Sektor Staat zählenden öffentlichen Fonds, Einrichtungen und Unternehmen nach Arten und Aufgabenbereichen in tiefer haushaltssystematischer Gliederung wider. Erfasst werden



für die Kernhaushalte der staatlichen Ebene:

- die Ist-Einnahmen und Ist-Ausgaben nach der Jahresrechnung in haushaltsrechtlicher Gliederung nach Einzelplan und Kapitel sowie in der Gliederung nach Einnahme- und Ausgabearten sowie Aufgabenbereichen entsprechend dem jeweils geltenden Gruppierungs- und Funktionenplan

für die Kernhaushalte der kommunalen Ebene:

- bei Anwendung des kameralistischen Rechnungswesen die Ist-Einnahmen und Ist-Ausgaben, bei Anwendung des kommunal doppischen Rechnungswesens die Ein- und Auszahlungen, jeweils nach Arten sowie Aufgabenbereichen oder Produktgruppen entsprechend dem jeweils geltenden Gruppierungs-/ Gliederungsplan bzw. Konten- und Produktrahmen.

für die Kernhaushalte der Sozialversicherung:

- die Einnahmen und Ausgaben auf der Grundlage der für eigene Zwecke dieser Körperschaften erstellten Rechnungsunterlagen in einer Gliederung, die eine Zuordnung zu den Gruppen des Gruppierungsplanes von Bund und Ländern gewährleistet.

für die Extrahaushalte:

- die Ist-Einnahmen und Ist-Ausgaben bzw. die Ein- und Auszahlungen sowie die Erträge und Aufwendungen nach Arten und Aufgabenbereichen/Produktgruppen.
- bei aus den Haushalten ausgegliederten Hochschulen die Ist-Einnahmen und Ist-Ausgaben bzw. Erträge, Aufwendungen und Investitionsausgaben, in der Gliederung, die in der jeweils geltenden Fassung des Hochschulstatistikgesetzes vom 2. November 1990 (BGBl. I S. 2414) festgelegt ist. Die nicht ausgegliederten Hochschulen werden mit den Angaben der Kernhaushalte erfasst.

### 2.1.2 Klassifikationssysteme

Unabhängig von ihrer Gliederung auf der Erhebungsseite (siehe Kapitel 3.2) werden die Rechnungsergebnisse der Kern- und Extrahaushalte des Öffentlichen Gesamthaushalts nach ökonomischen Arten und Aufgabenbereichen dargestellt.

Die Klassifikation der ökonomischen Arten ist der Gruppierungsplan für staatliche Haushalte in der für das jeweilige Berichtsjahr geltenden Fassung.

Der Gruppierungsplan gliedert sich in:

- Hauptgruppen                      Gliederungseinheit mit einer einstelligen Zahl
- Obergruppen                      Gliederungseinheit mit einer zweistelligen Zahl
- Gruppen                              Gliederungseinheit mit einer dreistelligen Zahl

Die Einnahmen werden mit den Hauptgruppen 0–3 dargestellt, die Ausgaben mit den Hauptgruppen 4–9.

Die Klassifikation für die Aufgabenbereiche ist der Funktionenplan für staatliche Haushalte in der für das jeweilige Berichtsjahr maßgeblichen Fassung.

Der Funktionenplan gliedert sich in:

- Hauptfunktionen                      Gliederungseinheit mit einer einstelligen Zahl,
- Oberfunktionen                      Gliederungseinheit mit einer zweistelligen Zahl,
- Funktionen                              Gliederungseinheit mit einer dreistelligen Zahl.

Beide Klassifikationen – Gruppierungs- und Funktionenplan – werden zwischen Bund und Ländern unter Beteiligung des Statistischen Bundesamtes abgestimmt, vom zuständigen Gremium nach §49a Haushaltsgrundsätzegesetz als Standard beschlossen und von den jeweiligen Gebietskörperschaften durch ihre Haushaltsordnungen als verbindlich erklärt.

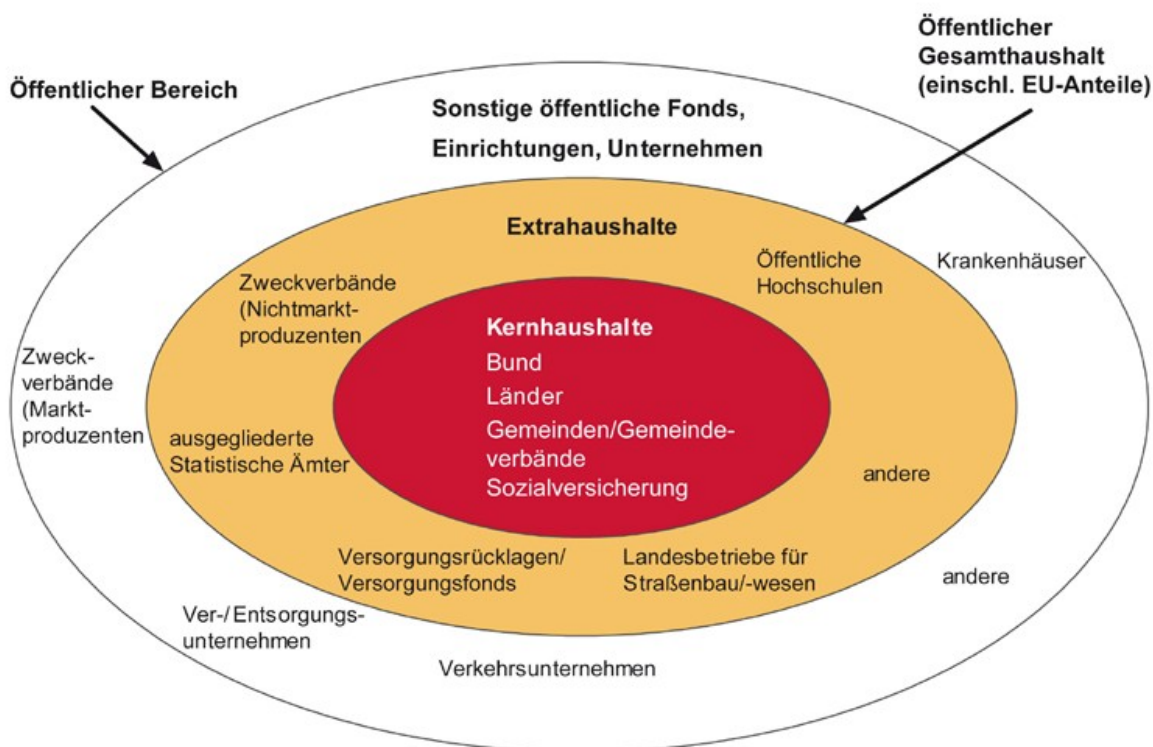
### 2.1.3 Statistische Konzepte und Definitionen

Ab dem Berichtsjahr 2011 umfassen die Rechnungsergebnisse der Kern- und Extrahaushalte des Öffentlichen Gesamthaushalts die Kern- und Extrahaushalte in der Abgrenzung des Schalenkonzepts (s. Abb. 1) sowie die Finanzanteile der Europäischen Union (EU-Anteile).

Ziel der Einführung des Schalenkonzepts ist es, die aus den Haushalten ausgegliederten Einheiten sowie ggf. neu gegründete Einheiten wieder in die finanzstatistische Berichterstattung einzubeziehen, um die Ausgaben und Einnahmen des Öffentlichen Gesamthaushalts vollständig darzustellen. Dadurch wird eine Vergleichbarkeit der Ergebnisse auf Ebene der Bundesländer gewährleistet, auch wenn die Ausgliederung aus den Kernhaushalten in den einzelnen Bundesländern unterschiedlich weit fortgeschritten ist.

Mit Hilfe des Schalenkonzepts werden die Teilaggregate der Finanzstatistiken abgebildet und gleichzeitig die Brücke zum Staatssektor im Sinne des ESVG geschlagen. Die Finanzstatistiken sind die wichtigste Datenbasis für die Volkswirtschaftlichen Gesamtrechnungen (VGR) bei der Berechnung der Konten für den Staatssektor. Der Staatssektor ist zudem die zentrale Bezugsgröße für die Ermittlung der Ergebnisse zu den Konvergenzkriterien Defizitquote und Schuldenstand des Stabilitätspakts der Europäischen Union (EU).

## Schalenkonzept in den Finanz- und Personalstatistiken



© Statistisches Bundesamt, Wiesbaden 2016

**Abbildung 1 Schalenkonzept in den Finanz- und Personalstatistiken**

Den Mittelpunkt des Schalenkonzepts bilden die Haushalte von Bund, Ländern, Gemeinden und Gemeindeverbänden sowie der Sozialversicherung (Sozialversicherungsträger und Bundesagentur für Arbeit), die unter der Bezeichnung „Kernhaushalte“ zusammengefasst werden.

Der Begriff „Haushalt“ wird im Zusammenhang mit dem Schalenkonzept im Sinne von „Einheit“ verwendet, während die Einnahmen und Ausgaben beziehungsweise Erträge und Aufwendungen der Einheiten in den Haushalts-, Wirtschafts-, Verwaltungsplänen zu finden sind.

Die mittlere Schale besteht aus den sogenannten Extrahaushalten. Sie umfassen die öffentlichen Fonds, Einrichtungen und Unternehmen, die nach den Kriterien des ESGV zum Sektor Staat zählen.

Extrahaushalte müssen – im Wesentlichen – alle folgenden Kriterien erfüllen:

1. Es muss sich um eine institutionelle Einheit handeln oder die beherrschende Einheit muss dem Sektor Staat zugeordnet sein.
2. Die institutionelle Einheit muss vom Staat kontrolliert werden (öffentliche Kontrolle).
3. Diese institutionelle und öffentlich kontrollierte Einheit muss weniger als 50 % ihrer Produktionskosten durch Umsatzerlöse decken (Nichtmarktproduzent) oder ihre Umsätze überwiegend (zu mehr als 80 %) aus der Geschäftstätigkeit mit Kernhaushalten und/oder Extrahaushalten generieren (sogenannte Hilfsbetriebe des Staates).

Kernhaushalte und Extrahaushalte bilden zusammen den Öffentlichen Gesamthaushalt. Eingeschlossen sind darin auch die Finanzanteile der Europäischen Union, die weder den Kern-, noch den Extrahaushalten, noch den einzelnen Ebenen, sondern nur dem Gesamttaggregat zugeordnet werden können. Zu den EU-Finanzanteilen zählen die aus Deutschland direkt an die EU abgeführten Einnahmen (Mehrwertsteuer-Eigenmittel, Bruttonationaleinkommen-Eigenmittel, Zölle, Abschöpfungen) sowie die Marktordnungsausgaben der EU an Inländer. Der Öffentliche Gesamthaushalt entspricht damit in seiner Abgrenzung, das heißt hinsichtlich der einbezogenen Erhebungseinheiten, weitestgehend dem Sektor Staat in den VGR.

Die äußere Schale umfasst die „Sonstigen öffentlichen Fonds, Einrichtungen und Unternehmen“: Dies sind öffentliche Marktproduzenten, die ihre Kosten überwiegend durch eigene Umsätze decken. Sie bilden zusammen mit den Kern- und Extrahaushalten den „Öffentlichen Bereich“ in den Finanzstatistiken.

## 2.2 Nutzerbedarf

Zu den Hauptnutzern zählen die obersten Behörden des Bundes und der Länder, vor allem Finanz-, Innen- und Wirtschaftsministerien und das Bundesministerium für Bildung und Forschung; außerdem die Deutsche Bundesbank, Universitäten und Wirtschaftsforschungsinstitute, Rechnungshöfe und kommunale Spitzenverbände sowie – mittelbar über die Datenlieferungen an die Volkswirtschaftlichen Gesamtrechnungen (VGR) – die EU-Kommission.

Die Rechnungsergebnisse des Öffentlichen Gesamthaushalts werden u.a. für Ländervergleiche und tiefergehende Analysen der Haushaltsentwicklungen herangezogen. Durch ihre hohe Genauigkeit und Detailtiefe bieten die Rechnungsergebnisse auch die Möglichkeit, Ergebnisse der Vierteljahresstatistik der Einnahmen und Ausgaben des Öffentlichen Gesamthaushalts (Kassenstatistik) inhaltlich zu vertiefen.

## 2.3 Nutzerkonsultation

Das Statistische Bundesamt ist dauerhaft in den zuständigen Gremien der Finanz- und Innenministerien vertreten, um die Anforderungen an die Statistik in das Erhebungsprogramm einfließen zu lassen. Darüber hinaus sind die Bundesministerien, die statistischen Ämter der Länder, die kommunalen Spitzenverbände sowie Vertreter aus Wirtschaft und Wissenschaft im Statistischen Beirat vertreten, der nach § 4 BStatG das Statistische Bundesamt in Grundsatzfragen berät. Über fachspezifische Fragestellungen und Änderungen werden die Nutzer der Finanzstatistiken in dem vom Statistischen Beirat eingesetzten Fachausschuss „Finanz- und Steuerstatistik“ bzw. in Nutzerkonferenzen informiert. Dort können sie ihrerseits Vorschläge einbringen. Zwischen den statistischen Ämtern und den obersten Finanzbehörden bestehen weitere Plattformen des gegenseitigen Austauschs.

## 3 Methodik

### 3.1 Basisstatistiken

Die Statistik der Rechnungsergebnisse der Kern- und Extrahaushalte des Öffentlichen Gesamthaushalts stellt eine Berechnung auf Basis mehrerer Erhebungen dar. Dies sind:

- (1) die „*Rechnungsergebnisse von Bund (einschl. EU-Anteile), Ländern und Sozialversicherung für ihre Kern- und kameral/doppisch buchenden Extrahaushalte sowie sonstigen FEU*“ (staatliche Rechnungsergebnisse)
- (2) die „*Rechnungsergebnisse der kommunalen Kernhaushalte und deren kameral/doppisch buchenden Extrahaushalte und sonstigen Fonds, Einrichtungen und Unternehmen*“ (kommunale Rechnungsergebnisse)
- (3) die „*Jahresabschlüsse der kaufmännisch buchenden Extrahaushalte und der kaufmännisch buchenden sonstigen öffentlichen Fonds, Einrichtungen und Unternehmen*“ (Jahresabschlussstatistik) und
- (4) die jährliche „*Hochschulfinanzstatistik*“.

Die Jahresrechnungsergebnisse (1) und (2) stellen den Hauptbestandteil der Statistik der Rechnungsergebnisse der Kern- und Extrahaushalte des Öffentlichen Gesamthaushalts dar.

Die staatlichen Rechnungsergebnisse (1) werden vom Statistischen Bundesamt zentral jährlich für das abgelaufene Jahr erhoben.

Die kommunalen Rechnungsergebnisse (2) werden jährlich von den statistischen Ämtern der Länder erhoben und sowohl nach landesspezifischer als auch nach bundeseinheitlicher Haushaltssystematik (Gliederungen und Gruppierungen/Produkte und Konten) aufbereitet.

Im Rahmen der Jahresabschlussstatistik (3) werden die Daten der Jahresabschlüsse der kaufmännisch buchenden Einheiten (öffentliche Fonds, Einrichtungen und Unternehmen, darunter die Extrahaushalte) jährlich für das abgelaufene Jahr erhoben. Die kaufmännisch buchenden Fonds, Einrichtungen und Unternehmen, die mit mehr als 50 Prozent unmittelbar oder mittelbar dem Bund zuzurechnen sind, werden zentral durch das Statistische Bundesamt erhoben. Die übrigen Einheiten werden dezentral, also durch die statistischen Ämter der Länder, erhoben. In die Statistik der Rechnungsergebnisse des öffentlichen Gesamthaushalts fließen aus der Jahresabschlussstatistik (3) nur die Daten der kaufmännisch buchenden Extrahaushalte (siehe 2.1.3) ein.

Zur Hochschulfinanzstatistik (4) berichten die Hochschulen der Länder an die Statistischen Ämter der Länder. Die Bundeshochschulen werden ab dem Berichtsjahr 2011 vom Statistischen Bundesamt direkt erhoben.

In die finanzstatistische Berichterstattung fließen nur die Daten jener öffentlichen Hochschulen ein, die aus den Kernhaushalten ausgegliedert sind oder mit Globalhaushalten geführt werden und zum Sektor Staat zählen. Die Daten der nicht ausgegliederten öffentlichen Hochschulen werden im Rahmen der Kernhaushalte geliefert.

Da bei der Hochschulfinanzstatistik bildungsrelevante Fragen im Vordergrund stehen, unterscheiden sich ihre Erhebungsmerkmale in Abgrenzung und Vollständigkeit zur Jahresrechnungsstatistik.

Die unter (2), (3) und (4) genannten Statistiken sind in eigenen Qualitätsberichten detaillierter beschrieben.

Die Rohdaten sind aufgrund unterschiedlicher Rechnungslegungsfristen zu unterschiedlichen Zeitpunkten verfügbar. Nach Dateneingang durchlaufen die Daten zudem in den jeweiligen Basisstatistiken diverse Aufbereitungsschritte, bevor sie gemäß dem Schalenkonzept zusammengeführt werden.

### 3.2 Vorgehensweise bei der Datenberechnung

Hauptbestandteil der „Rechnungsergebnisse der Kern- und Extrahaushalte des Öffentlichen Gesamthaushalts“ ist sowohl auf staatlicher als auch auf kommunaler Ebene jeweils die Jahresrechnungsstatistik, in der die Einnahmen und Ausgaben kameral und doppisch buchender Einheiten in tiefer haushaltssystematischer Untergliederung nach Einnahme-/Ausgabearten (Gruppierungen/Konten) und Aufgabenbereichen (Funktionen/Produkten) erfasst werden. Zur vollständigen Einbeziehung aller Einheiten des Staatssektors werden, wie in 3.1 ausgeführt, Teile der Hochschulfinanzstatistik und der Jahresabschlussstatistik einbezogen (siehe Abb. 2).

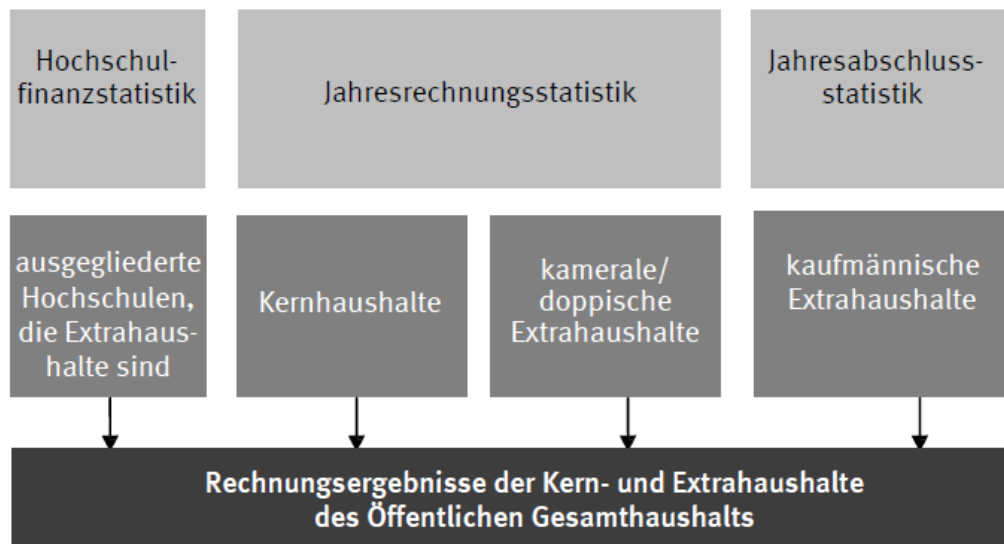


Abbildung 2 Schematische Darstellung der Datenquellen (vgl. Rückner, 2019<sup>1</sup>)

Da die Daten aus unterschiedlichen Rechnungssystemen stammen, müssen unterschiedliche bzw. unterschiedlich tief gegliederte Merkmalskataloge zusammengeführt werden:

Für die Haushalte von Bund und Ländern gilt die staatliche Haushaltssystematik, für die kameral buchenden Kern- und Extrahaushalte bestehend aus Gruppierungs- und Funktionenplan.

Auf kommunaler Ebene gilt die kommunale Haushaltssystematik: Für kameral buchende Kommunen und Extrahaushalte bestehend aus Gruppierungs- und Gliederungsplan, für doppisch buchende Kommunen und Extrahaushalte bestehend aus Kontenrahmen und der Produktrahmen.

Die Sozialversicherungsträger verfügen über eigene Kontenrahmen, die auf die Besonderheiten der einzelnen Versicherungsweige zugeschnitten sind.

Für die kaufmännisch buchenden Extrahaushalte gelten unterschiedliche Rechnungslegungsvorschriften, die in den für diesen Bereich durchgeführten Primärerhebungen berücksichtigt werden. Die kaufmännisch buchenden Einheiten melden ihre Daten in der Regel nach den Vorgaben des Handelsgesetzbuches (HGB) über die Gliederung des Jahresabschlusses mit der Bilanz und der Gewinn- und Verlustrechnung, die um Übersichten zum Anlagevermögen ergänzt werden.

Für die ausgegliederten öffentlichen Hochschulen gilt die „Systematik der Finanzarten“ (SyF), die sich am Gruppierungs- und Funktionenplan für Bund und Länder orientiert.

Für die Zusammenführung der unterschiedlich gegliederten Basisdaten zum Öffentlichen Gesamthaushalt wurde ein Zuordnungsschlüssel entwickelt. Die dabei führenden Systematiken für die Darstellung der Ergebnisse sind der staatliche Gruppierungs- und Funktionenplan.

Der geltende staatliche Gruppierungsplan ist nicht ausreichend differenziert, um den Öffentlichen Gesamthaushalt (= „Staatssektor“ im Sinne des Europäischen Systems Volkswirtschaftlicher Gesamtrechnungen) darzustellen. Daher werden in der Berechnung weitere („fiktive“) Gruppierungen verwendet, um alle Einnahmen und Ausgaben im Sinne des Schalenkonzepts abbilden zu können.

### 3.3 Preis- und Saisonbereinigung; andere Analyseverfahren

Entfällt.

### 3.4 Beantwortungsaufwand

Die Belastung der Auskunftspflichtigen wird dadurch begrenzt, dass die Einnahmen/Einzahlungen/Erträge und die Ausgaben/Auszahlungen/Aufwendungen zumeist unmittelbar aus den Rechnungsabschlüssen entnommen und elektronisch übermittelt werden können.

Die Sozialversicherungsträger können ihre Daten in der Gliederung der dort vorgegebenen Kontenrahmen liefern. Die Erhebungsunterlagen für kaufmännisch buchende Extrahaushalte spiegeln die Rechnungslegungsvorschriften des HGB, des Eigenbetriebsrechts sowie einzelner Spezialgesetze wider. Dadurch können die meisten Angaben unmittelbar aus dem Rechnungswesen übernommen werden. Die Umschlüsselung der statistischen Ergebnisse der Basisstatistiken in eine bundeseinheitliche Systematik wird vom Statistischen Bundesamt vorgenommen.

## 4 Genauigkeit und Zuverlässigkeit

### 4.1 Qualitative Gesamtbewertung der Genauigkeit

Die direkte Generierung der Daten aus den jeweiligen Haushalts- und Rechnungssystemen gewährleistet eine große Genauigkeit.

Da es sich um eine Vollerhebung mit Auskunftspflicht nach § 11 FPStatG handelt, treten keine stichprobenbedingten Fehler auf. Nicht-stichprobenbedingte Fehler werden durch entsprechend konzipierte Plausibilitätsprüfungen im Statistischen Bundesamt und in den Statistischen Ämtern der Länder minimiert, so dass die Ergebnisse der Statistik der Rechnungsergebnisse der Kern- und Extrahaushalte des Öffentlichen Gesamthaushalts von hoher Datenqualität sind.

Die gemeldeten Daten werden im Aufbereitungsprozess, soweit nötig, harmonisiert. Das heißt, Zahlungsströme/Haushaltstitel werden so zugeordnet, dass gleiche Sachverhalte statistisch einheitlich abgebildet werden.

Zu berücksichtigen ist, dass die Daten mit unterschiedlichen Rechnungssystemen erfasst sowie aus verschiedenen Verwaltungsunterlagen zusammengeführt werden. Daher wurden über die originären Plausibilitätsprüfungen hinaus, die die Daten in den Einzelstatistiken durchlaufen, zusätzliche begleitende qualitätssichernde Maßnahmen etabliert. Diese sollen etwaige Auffälligkeiten frühzeitig im Prozess der Ermittlung integrierter Daten identifizieren und, wenn nötig, beheben. Indikatoren (Quoten) werden auf jeder Stufe der Aufbereitung ermittelt und analysiert, um eine Kontrolle auf den einzelnen Verarbeitungstufen zu ermöglichen.

### 4.2 Qualität der Datenquellen

Die „Rechnungsergebnisse der Kern- und Extrahaushalte des Öffentlichen Gesamthaushalts“ werden auf Basis von Vollerhebungen berechnet. Die direkte Generierung der Daten aus den jeweiligen Haushalts- und Rechnungssystemen gewährleistet eine hohe Genauigkeit. In allen Basisstatistiken durchlaufen die Daten umfangreiche Plausibilitätsprüfungen, wodurch nicht-stichprobenbedingte Fehler auf ein Minimum reduziert werden.

Hauptbestandteil der „Rechnungsergebnisse der Kern- und Extrahaushalte des Öffentlichen Gesamthaushalts“ ist sowohl auf staatlicher als auch auf kommunaler Ebene jeweils die Jahresrechnungsstatistik, in der die Ausgaben und Einnahmen kameral und doppisch buchender Einheiten in tiefer haushaltssystematischer Untergliederung nach Einnahme-/Ausgabearten (Gruppierungen/Konten) und Aufgabenbereichen (Funktionen bzw. Gliederungen/Produkten) erfasst werden. Zur vollständigen Einbeziehung aller Einheiten des Staatssektors werden, wie in 3.1 ausgeführt, Extrahaushalte aus der Hochschulfinanzstatistik und aus der Jahresabschlussstatistik einbezogen.

Die Qualität der Daten der **Jahresrechnungsstatistik** kann als sehr hoch eingestuft werden. Bei den Kernhaushalten von Bund und Ländern ist die Kameralistik der vorherrschende Rechnungsstil, so dass überwiegend nicht umgeschlüsselt werden muss. Durch die sukzessive Einführung der doppischen Buchführung bei den Gemeinden/Gemeindeverbänden wird die Qualität der kommunalen Rechnungsergebnisse negativ beeinflusst. Wegen grundsätzlicher Unterschiede zwischen den Rechnungsstilen ist der Vergleich zwischen kameral und doppisch buchenden Einheiten sowie der Vorjahresvergleich der Einheiten, die auf kaufmännische Buchführung umgestellt haben, nur eingeschränkt möglich.

Der Berichtskreis der kameral und doppisch buchenden Extrahaushalte unterliegt Veränderungen durch Ausgründungen, Schließungen, Fusionierungen, Sektorwechsel; er ist daher tendenziell untererfasst.

Auch bei der **Jahresabschlussstatistik** kann es aufgrund von aktuellen Veränderungen im Berichtskreis, die noch nicht in der Erhebung abgebildet sind, zu einer nicht quantifizierbaren Untererfassung kommen. Antwortausfälle auf Ebene der Einheiten und Merkmale betreffen nur wenige Einheiten. Bei Antwortausfällen werden veröffentlichte Geschäftsberichte genutzt bzw. die Angaben anhand von Vorjahreswerten geschätzt.

Die Ergebnisse der **Hochschulfinanzstatistik** sind aufgrund der vollständigen Erfassung durch die Hochschulverwaltungen als umfassend und präzise einzustufen.

### 4.3 Revisionen

#### 4.3.1 Revisionsgrundsätze

Es werden keine Revisionen durchgeführt.

#### **4.3.2 Revisionsverfahren**

Entfällt.

#### **4.3.3 Revisionsanalysen**

Entfällt.

### **5 Aktualität und Pünktlichkeit**

#### **5.1 Aktualität**

Die Veröffentlichung der Jahresrechnungsergebnisse der Kern- und Extrahaushalte des Öffentlichen Gesamthaushalts erfolgt in der Regel etwa drei Jahre nach Ablauf des Rechnungsjahres.

Die Basisdaten stehen dem Statistischen Bundesamt zum Teil erst 20 Monate nach Ende des Berichtsjahres zur Verfügung. Dies begründet sich vornehmlich durch die Rechnungslegungsfristen. Die Jahresabschlüsse für die kaufmännisch buchenden Extrahaushalte liegen teilweise erst nach einem Jahr vor. Nach Dateneingang bei den erhebenden Stellen durchlaufen die Daten in den jeweiligen Basisstatistiken diverse Aufbereitungsschritte, bevor sie gemäß dem Schalenkonzept zusammengefügt werden.

Bei den Rechnungsergebnissen der Kern- und Extrahaushalte des Öffentlichen Gesamthaushalts steht die Vollständigkeit und Belastbarkeit der Daten im Vordergrund. Diese kann nur durch umfangreiche Prüfarbeiten realisiert werden.

#### **5.2 Pünktlichkeit**

Durch die methodische Umstellung auf das Schalenkonzept konnte der Arbeits- und Zeitplan in den letzten Jahren nicht eingehalten werden.

In Folge der Zusammenführung der Kern- und Extrahaushalte zum Öffentlichen Gesamthaushalt hat sich der Berichtskreis erheblich vergrößert. Zudem ist die Anzahl der Zahlungsströme, die zur Vermeidung von Doppelzählungen bereinigt (konsolidiert) werden müssen, gestiegen. Des Weiteren hat sich der Prozess der Datenaufbereitung für den Öffentlichen Gesamthaushalt stark verändert. Neben der Umschlüsselung der kaufmännischen Größen auf kamerale Gruppierungen bringt die Integration der Kern- und Extrahaushalte weitere neuartige Arbeitsschritte mit sich, wie etwa die Korrekturen um nichtzahlungswirksame Bestandteile oder die Verwendung fiktiver Gruppierungen.

### **6 Vergleichbarkeit**

#### **6.1 Räumliche Vergleichbarkeit**

Die Rechnungsergebnisse der Kern- und Extrahaushalte des Öffentlichen Gesamthaushalts liegen für die Bundesrepublik Deutschland nach dem Gebietsstand seit dem 3.10.1990 vor. Sie sind für alle veröffentlichten Gebietskörperschaften untereinander vergleichbar. Der internationale Vergleich ist durch unterschiedliche Konzepte und Methoden kaum möglich.

#### **6.2 Zeitliche Vergleichbarkeit**

Die Rechnungsergebnisse der Kern- und Extrahaushalte des Öffentlichen Gesamthaushalts entsprechen sachlich und systematisch dem Stand des Berichtsjahres. Durch die Anwendung des Schalenkonzepts werden nun erstmals auch alle Extrahaushalte des Bundes, der Länder, der Gemeinden/Gemeindeverbände und der Sozialversicherung in den Berichtskreis einbezogen (mit Ausnahme der Einheiten für Forschung und Entwicklung, die Extrahaushalte sind). In den Vorjahren waren demgegenüber nur ausgewählte Extrahaushalte einbezogen. Dadurch sind die Daten nicht mehr mit denen zurückliegender Jahre vergleichbar.

Durch die Reform des Gemeindehaushaltsrechts und die damit einhergehende sukzessive Einführung der doppelten Buchführung bei den Gemeinden/Gemeindeverbänden wird die zeitliche Vergleichbarkeit weiter eingeschränkt.

### **7 Kohärenz**

Die Merkmale der Rechnungsergebnisse der Kern- und Extrahaushalte des Öffentlichen Gesamthaushalts sind gleichartig abgegrenzt wie jene der vierteljährlichen Statistiken der Einnahmen und Ausgaben. Dennoch stimmen die Rechnungsergebnisse der Kern- und Extrahaushalte des Öffentlichen Gesamthaushalts zum Teil nicht mit dem Jahresergebnis der vierteljährlichen Kassenergebnisse des Öffentlichen Gesamthaushalts (1.-4. Vierteljahr einschließlich Auslaufperiode) überein. Gründe liegen zum Beispiel:

- (1) in der periodischen Abgrenzung: In die vierteljährliche Kassenstatistik fließen Abschlussbuchungen nur bis höchstens 23 Wochen nach Ende des vierten Quartals ein.
- (2) im Erhebungsprogramm: Im Wesentlichen kein Nachweis von Aufgabenbereichen bei den vierteljährlichen Kassenergebnissen.
- (3) in der Aufbereitung: Zeitintensive Aufbereitungsschritte wie die Bildung von fiktiven Gruppierungen, welche z.B. für Korrekturen hinsichtlich der Transaktionspartner nötig sind, sind wegen der begrenzten Zeit zwischen Datenlieferung und Ergebnisveröffentlichung vierteljährlich nicht zu realisieren. Korrekturen um nichtzahlungswirksame Bestandteile sind unterjährig nur beschränkt möglich, da die erforderliche Analyse sehr

zeitintensiv ist und die benötigten Informationen zum Teil erst im Nachgang zum jeweiligen Geschäftsjahr vorliegen.

- (4) im Berichtskreis: Aufgrund einer fehlenden Regelung im FPStatG konnten Zweckverbände sowie Einrichtungen für Forschung und Entwicklung bis 2014 unterjährig nicht erhoben werden. Hinzu kommt, dass die Berichtseinheiten der vierteljährlichen und jährlichen Statistik und damit die einzubeziehenden Extrahaushalte zu unterschiedlichen Zeitpunkten ermittelt werden. Dadurch kann die Anzahl der einbezogenen Einheiten variieren.

In der Statistik der Rechnungsergebnisse der Kern- und Extrahaushalte des Öffentlichen Gesamthaushalts wird das Ist-Ergebnis der Steuereinnahmen der Gebietskörperschaften im jeweiligen Rechnungsjahr nach der Verteilung der Gemeinschaftssteuern und der Gewerbesteuerumlage erfasst, im Gegensatz zu statistischen Nachweisen der Steuereinnahmen in anderen Veröffentlichungen (z.B. Fachserie 14, Reihe 4 „Steuerhaushalt“).

Der ermittelte Finanzierungssaldo weicht ab von jenem, der im Rahmen der Volkswirtschaftlichen Gesamtrechnungen berechnet wird. Dies liegt an methodischen Unterschieden, die im Wesentlichen durch Vorgaben der EU an die VGR begründet sind. Betroffen sind hauptsächlich die Abgrenzung des Staatssektors, die Saldenwirksamkeit einzelner Buchungen (Unterscheidung finanzieller und nicht-finanzieller Transaktionen) und die Zuordnung von Zahlungen zu einer Buchungsperiode. Weitere Informationen hierzu unter:

<https://www.destatis.de/DE/Themen/Wirtschaft/Volkswirtschaftliche-Gesamtrechnungen-Inlandsprodukt/Methoden/defizitberechnung.html?nn=206104>

## 8 Verbreitung und Kommunikation

### 8.1 Verbreitungswege

#### Pressemitteilungen

Die Veröffentlichung der Ergebnisse wird in der Regel von einer Pressemitteilung begleitet. In der Pressemitteilung werden die wichtigsten Ergebnisse zusammengefasst.

#### Veröffentlichungen

Ergebnisse werden im Internet unter dem folgenden Link veröffentlicht:

[https://www.destatis.de/DE/Themen/Staat/Oeffentliche-Finanzen/Ausgaben-Einnahmen/\\_inhalt.html](https://www.destatis.de/DE/Themen/Staat/Oeffentliche-Finanzen/Ausgaben-Einnahmen/_inhalt.html)

Die Fachserie 14, Reihe 3.1 "Rechnungsergebnisse der Kern- und Extrahaushalte des Öffentlichen Gesamthaushalts" kann kostenfrei unter dem Punkt "Publikationen" im PDF- und Excel Format abgerufen werden.

### 8.2 Methodenpapiere/Dokumentation der Methodik

Umfangreiche Begriffserläuterungen können der Fachserie 14 Reihe 3.1 sowie dem Glossar „Fachbegriffe der Finanz- und Personalstatistiken“ auf der Destatis-Website unter

[https://www.destatis.de/DE/Themen/Staat/Oeffentliche-Finanzen/fachbegriffe-finanz-personalstatistiken-pdf.pdf?\\_\\_blob=publicationFile&v=5](https://www.destatis.de/DE/Themen/Staat/Oeffentliche-Finanzen/fachbegriffe-finanz-personalstatistiken-pdf.pdf?__blob=publicationFile&v=5)

entnommen werden.

Weiterhin stehen in der Zeitschrift „Wirtschaft und Statistik“ Methodenaufsätze zum kostenlosen Download zur Verfügung:

- Jahresabschlussstatistik öffentlicher Fonds, Einrichtungen und Unternehmen (Mai 2014)
- Neues Finanz- und Personalstatistikgesetz 2013 (November 2013)
- Klassifizierung des Bestandes öffentlicher Fonds, Einrichtungen und Unternehmen des Bundes nach demografischen Ereignissen (Oktober 2013)
- Integration in den Finanz- und Personalstatistiken – Auf dem Weg zum finanzstatistischen Gesamtbild (November 2011)
- Die gesetzliche Sozialversicherung in den Finanz- und Personalstatistiken (Juli 2011)
- Ausgliederungen aus den Kernhaushalten: öffentliche Fonds, Einrichtungen und Unternehmen (Februar 2011)

Die Aufsätze können kostenlos im Internet abgerufen werden unter <https://destatis.de> > Methoden > Wirtschaft und Statistik

[https://www.destatis.de/DE/Methoden/WISTA-Wirtschaft-und-Statistik/\\_inhalt.html](https://www.destatis.de/DE/Methoden/WISTA-Wirtschaft-und-Statistik/_inhalt.html)

Zu Details zur Integration der Kern- und Extrahaushalte siehe zudem:

Rückner, Christine (2019). Integration in den Finanzstatistiken – eine Bestandsaufnahme. In: Mink, Reimund und Voy, Klaus (Hrsg.), Der Staat in den Volkswirtschaftlichen Gesamtrechnungen und in der Finanzstatistik, Berliner Beiträge zu den Volkswirtschaftlichen Gesamtrechnungen (Band 4, S. 263-301). Marburg. Metropolis-Verlag.

### **8.3 Richtlinien der Verbreitung**

Es gelten die generellen Verbreitungsrichtlinien des Statistischen Bundesamtes.

### **9 Sonstige fachstatistische Hinweise**

Keine.