

Finanzen und Steuern

Rechnungsergebnisse der Kern- und Extrahaushalte des Öffentlichen Gesamthaushalts



2012

Erscheinungsfolge: jährlich
Erschienen am 01. September 2020
Artikelnummer: 2140310127014

Ihr Kontakt zu uns:
www.destatis.de/kontakt
Telefon: +49 (0) 611 / 75 24 05

© Statistisches Bundesamt (Destatis), 2020

Vervielfältigung und Verbreitung, auch auszugsweise, mit Quellenangabe gestattet.

Textteil

Vorbemerkung

Erläuterungen zu den Tabellen

Eckwerte des Öffentlichen Gesamthaushalts

Tabellenteil

1 Ausgaben und Einnahmen des Öffentlichen Gesamthaushalts - Kern- und Extrahaushalte

- 1.1 Ausgaben und Einnahmen nach Arten
 - 1.1.1 Gesamtwirtschaftliche Darstellung
 - 1.1.2 Finanzwirtschaftliche Darstellung
 - 1.1.3 Ausgaben und Einnahmen nach Arten - tiefe Gliederung
 - 1.1.4 Zahlungsverkehr
 - 1.1.5 Steuereinnahmen nach Arten
- 1.2 Ausgaben und Einnahmen ausgewählter Aufgabenbereiche
 - 1.2.1 Ausgaben ausgewählter Aufgabenbereiche nach Arten
 - 1.2.2 Ausgaben und Einnahmen ausgewählter Aufgabenbereiche nach Arten und Ebenen

2 Ausgaben und Einnahmen der Länder und Gemeinden/Gv. - Kern- und Extrahaushalte

- 2.1 Ausgaben und Einnahmen nach Arten und Ländern
 - 2.1.1 Gesamtwirtschaftliche Darstellung
 - 2.1.2 Zahlungsverkehr der Länder
 - 2.1.3 Zahlungsverkehr der Gemeinden/Gv.
 - 2.1.4 Steuereinnahmen nach Arten und Ländern
- 2.2 Ausgaben und Einnahmen ausgewählter Aufgabenbereiche nach Arten und Ländern

3 Ausgaben und Einnahmen - Kernhaushalte

- 3.1 Ausgaben und Einnahmen nach Arten
 - 3.1.1 Gesamtwirtschaftliche Darstellung
 - 3.1.2 Finanzwirtschaftliche Darstellung
 - 3.1.3 Ausgaben und Einnahmen nach Arten - tiefe Gliederung
 - 3.1.4 Zahlungsverkehr
 - 3.1.5 Steuereinnahmen nach Arten
- 3.2 Ausgaben und Einnahmen ausgewählter Aufgabenbereiche
 - 3.2.1 Ausgaben ausgewählter Aufgabenbereiche nach Arten
 - 3.2.2 Ausgaben und Einnahmen ausgewählter Aufgabenbereiche nach Arten und Ebenen

Anhang

1 Anzahl der erfassten Berichtseinheiten

2 Zuordnungsschlüssel für den Tabellenteil

- 2.1 Ausgabe- und Einnahmearten der gesamtwirtschaftlichen Tabellen 1.1.1, 1.1.3, 2.1.1, 3.1.1, 3.1.3
- 2.2 Ausgabe- und Einnahmearten der finanzwirtschaftlichen Tabellen 1.1.2, 1.2.1, 1.2.2, 2.2, 3.1.2, 3.2.1, 3.2.2
- 2.3 Ausgabe- und Einnahmearten der Zahlungsverkehrstabellen 1.1.4, 2.1.2, 2.1.3, 3.1.4
- 2.4 Aufgabenbereiche, Tabellen 1.2.1, 1.2.2, 2.2, 3.2.1, 3.2.2
- 2.5 Steuereinnahmen, Tabellen 1.1.5, 2.1.4, 3.1.5

3 Klartexte der JAB- und SyF-Codes

- 3.1 JAB-Codes
- 3.2 SyF-Codes

Qualitätsbericht

Gebietsstand

Angaben für die **Bundesrepublik Deutschland** nach dem Gebietsstand seit dem 3.10.1990.

Zeichenerklärung

0 = weniger als die Hälfte von 1 in der letzten besetzten Stelle, jedoch mehr als nichts
– = nichts vorhanden

Abkürzungen

ESVG	= Europäisches System Volkswirtschaftlicher Gesamtrechnungen
BGBL	= Bundesgesetzblatt E45
FPStatG	= Finanz- und Personalstatistikgesetz
Gv.	= Gemeindeverbände
GVBl.	= Gesetz- und Verordnungsblatt
Mill.	= Millionen
Mrd.	= Milliarden

Währungseinheit

In der vorliegenden Veröffentlichung sind alle Wertangaben in Euro dargestellt.
Abweichungen in den Summen durch Runden der Zahlen.

Vorbemerkung

Die Ausgaben und Einnahmen des Öffentlichen Gesamthaushalts werden in der vorliegenden Fachserie in der Abgrenzung des sogenannten Schalenkonzepts veröffentlicht. Gemäß dem Schalenkonzept umfassen die Rechnungsergebnisse des Öffentlichen Gesamthaushalts die Kern- und Extrahaushalte des Bundes, der Länder, der Gemeinden/Gv., der Sozialversicherung sowie die Finanzanteile der Europäischen Union.

Seit den 1980er Jahren werden in Deutschland öffentliche Aufgaben vermehrt aus der Kernverwaltung („Kernhaushalte“) in Einheiten mit eigenem Rechnungswesen ausgelagert. Diese ausgegliederten öffentlich bestimmten Einheiten werden als öffentliche Fonds, Einrichtungen und Unternehmen (FEU) bezeichnet. Diejenigen FEU, die nach den Kriterien des Europäischen Systems Volkswirtschaftlicher Gesamtrechnungen (ESVG) zum Staatssektor zählen, werden unter dem Begriff „Extrahaushalte“ zusammengefasst (siehe Qualitätsbericht 2.1.3). Kern- und Extrahaushalte zusammen bilden den „Öffentlichen Gesamthaushalt“.

Da die ausgegliederten Einheiten über ein eigenes (kaufmännisches, doppisches oder kamerales) Rechnungswesen verfügen, sind die Einnahmen und Ausgaben der ausgegliederten Einheiten nicht mehr im jeweiligen Kernhaushalt enthalten, sondern nur noch ihre Zu- und Abführungen. Da diese Ausgliederung unterschiedlich ausgeprägt ist, sind die öffentlichen Kernhaushalte – zum Beispiel die der Länder – zunehmend schlechter vergleichbar.

Mit Hilfe des Schalenkonzepts, welches die Grundlage für die Zusammenführung der finanzstatistischen Ergebnisse der Kernhaushalte und der ausgegliederten Einheiten bildet, soll wieder eine belastbare Datenbasis geschaffen werden. Weitere Informationen zum Schalenkonzept sind dem beigefügten Qualitätsbericht (insbesondere Abschnitt 2.1.3) zu entnehmen.

Die „Rechnungsergebnisse des Öffentlichen Gesamthaushalts 2012“ sind aufgrund der Erweiterung des Berichtskreises um die Extrahaushalte mit den „Rechnungsergebnissen der öffentlichen Haushalte“ Berichtsjahre bis einschl. 2011- alt) nicht vergleichbar.

Die Vergleichbarkeit der Rechnungsergebnisse der Kern- und Extrahaushalte des Öffentlichen Gesamthaushalts 2012 mit dem Vorjahr ist aufgrund systematischer Umstrukturierungen bei der Gliederung nach Aufgabenbereichen der staatlichen und kommunalen Haushalte nur eingeschränkt möglich.

Denn ab dem Berichtsjahr 2012 werden in den Ergebnistabellen nach Aufgabenbereichen die staatlichen Ebenen nach dem überarbeiteten Funktionenplan dargestellt. Dieser wurde vom bund-/länderübergreifenden Gremium zur Standardisierung des staatlichen Rechnungswesens nach § 49a HGrG am 29.11.2010 beschlossen. Der Funktionenplan wurde gegenüber der vorherigen Fassung deutlich gestrafft. Die Änderungen wurden primär auf der Dreistellerebene des Funktionenplans vorgenommen. Den Gebietskörperschaften wurde ein Umstellungszeitraum zugestanden, der mit Inkrafttreten des Haushaltsgesetzes 2014 in der jeweiligen Gebietskörperschaft endete. Die Ergebnisse der Finanzstatistik werden ab dem Haushaltsjahr 2012 in der Gliederung des revidierten Funktionenplans veröffentlicht.

Die kommunalen Aufgaben werden ab dem Berichtsjahr 2012 erstmals nach Produktgruppen dargestellt.

Durch die Darstellung der kommunalen Ergebnisse nach Produkten sollen Verzerrungen reduziert werden, die durch die Überleitung doppischer Daten in die kamerale Systematik entstehen.

Die Ausgaben und Einnahmen der Gemeinden/Gemeindeverbände werden weiterhin auf Gruppierungsebene nachgewiesen.

Ab dem Berichtsjahr 2012 sind die Ausgaben und Einnahmen aus der Inanspruchnahme von Gewährleistungen (Obergruppe 87 und 14 der staatliche Haushaltssystematik) als separate Position der Kapitalrechnung ausgewiesen. Die Darstellung folgt dem vom Arbeitskreis Stabilitätsrat am 12. Juni 2019 beschlossenen, neuen "Gemeinsamen Schema für die Finanzplanung von Bund und Ländern". Die betroffenen Ausgaben wurden bisher als Teil der "Darlehen an andere Bereiche" nachgewiesen, die Einnahmen als Teil der "Darelehensrückflüsse von anderen Bereichen". Künftig sind die Ausgaben der Obergruppe 87 und die Einnahmen der Obergruppe 14 in jeweils separaten Tabellenzeilen dargestellt.

Ebenfalls ab dem Berichtsjahr 2012 werden die kommunalen Beiträge zu Versorgungskassen der Arbeitnehmer sowie Beiträge zu sonstigen Versorgungskassen nicht mehr den Versorgungsausgaben, sondern den Bezügen und Nebenleistungen zugeordnet.

Begriffsdefinitionen:

[„Fachbegriffe der Finanz- und Personalstatistiken“](#)

Erläuterungen zu den Tabellen

Die nachfolgenden Hinweise ergänzen die Erläuterungen im Qualitätsbericht „Rechnungsergebnisse der Kern- und Extrahaushalte des Öffentlichen Gesamthaushalts“.

Allgemeine Hinweise

Die Ausgaben und Einnahmen des Öffentlichen Gesamthaushalts umfassen in der vorliegenden Fachserie die Kern- und Extrahaushalte des Bundes, der Länder, der Gemeinden/Gv., der Sozialversicherung sowie die Finanzanteile der Europäischen Union.

Die Fachserie 14 Reihe 3.1 gliedert sich in folgende Tabellengruppen:

Die **Eckwerte** geben einen ersten zusammenfassenden Überblick über die Ausgaben, Einnahmen und den Finanzierungssaldo des Öffentlichen Gesamthaushalts, dargestellt für die Aggregate „Öffentlicher Gesamthaushalt“ sowie separat für die Kern- und Extrahaushalte. Die Eckwerte werden zusätzlich grafisch dargestellt.

Tabellengruppe 1 zeigt die Ausgaben und Einnahmen der Kern- und Extrahaushalte des Öffentlichen Gesamthaushalts nach den Ebenen des Öffentlichen Gesamthaushalts sowie nach Arten und ausgewählten Aufgabenbereichen/Produktgruppen. Die Kern- und Extrahaushalte werden zusammengefasst dargestellt.

Tabellengruppe 2 zeigt die Ausgaben und Einnahmen der Kern- und Extrahaushalte der Länder und Gemeinden/Gv. nach Bundesländern sowie nach Arten und ausgewählten Aufgabenbereichen/Produktgruppen. Die Kern- und Extrahaushalte werden zusammengefasst dargestellt.

Tabellengruppe 3 zeigt die Ausgaben und Einnahmen der Kernhaushalte nach Ebenen sowie nach Arten und Aufgabenbereichen/Produktgruppen - analog zur Tabellengruppe 1 gegliedert.

Um dem unterschiedlichen Bedarf bei der Auswertung finanzstatistischer Ergebnisse Rechnung zu tragen, werden einzelne Ausgabe- und Einnahmearten in den Tabellen zu größeren Ausgabe- und Einnahmegruppen mit unterschiedlichem Aussagegehalt zusammengefasst.

Gesamtwirtschaftliche Darstellung

Tabellen 1.1.1, 1.1.3, 2.1.1, 3.1.1. und 3.1.3

Für eine gesamtwirtschaftlich orientierte Auswertung der Daten werden durch Aufteilung der Einnahmen und Ausgaben nach „Laufende Rechnung“, „Kapitalrechnung“ und „Besondere Finanzierungsvorgänge“ die im Rahmen des Verwaltungsvollzugs regelmäßig anfallenden Finanzvorfälle, die der Finanzierung von Investitionen dienenden Zahlungen und die periodenübergreifenden Finanztransaktionen herausgestellt.

- Ausgaben/Einnahmen der laufenden Rechnung

Summe aller Ausgaben und Einnahmen, die im Rahmen des Verwaltungsvollzugs sowie des Betriebs von Einrichtungen und Anstalten regelmäßig anfallen (z.B. Personalausgaben, laufender Sachaufwand, Zinsausgaben und -einnahmen, Zuweisungen und Zuschüsse für laufende Zwecke, Gebühreneinnahmen, Steuern), bereinigt um Zahlungen von gleicher Ebene.

- Ausgaben/Einnahmen der Kapitalrechnung

Summe aller Ausgaben und Einnahmen, die der Finanzierung von eigenen Investitionen und denen anderer Träger dienen (z.B. Baumaßnahmen, Erwerb und Veräußerung von Sachvermögen, Zuweisungen und Zuschüsse für Investitionen, sonstige Vermögensübertragungen, Darlehensgewährungen und -rückflüsse), bereinigt um Zahlungen von gleicher Ebene.

- **Bereinigte Ausgaben und Einnahmen**
Summe der Ausgaben/Einnahmen der laufenden Rechnung und der Kapitalrechnung.
- **Saldo der haushaltstechnischen Verrechnungen**
Bestimmte Einnahme- und Ausgabearten werden zur Vermeidung von Doppelzählungen verrechnet. Nur der Saldo als Ergebnis dieser Verrechnung geht in die finanzstatistische Darstellung ein.
- **Finanzierungssaldo**
Der Finanzierungssaldo des Öffentlichen Gesamthaushalts in Abgrenzung der Finanzstatistik ist der Saldo der bereinigten Ausgaben und Einnahmen zuzüglich des Saldos der haushaltstechnischen Verrechnungen. Übersteigen die Einnahmen die Ausgaben des Öffentlichen Gesamthaushalts, liegt ein Finanzierungsüberschuss vor. Sind die Ausgaben höher als die Einnahmen, ergibt sich ein Finanzierungsdefizit.
- **Besondere Finanzierungsvorgänge**
Summe der periodenübergreifenden Finanztransaktionen (z.B. Schuldentilgung/-aufnahmen am Kreditmarkt, Rückzahlungen/Aufnahmen innerer Darlehen, Zuführungen an/Entnahmen aus Rücklagen, Deckung von Vorjahresfehlbeträgen, Münzeinnahmen).

Der Zuordnungsschlüssel 2.1 zeigt detailliert, welche Positionen der geltenden Systematiken in der jeweiligen Zeilennummer zusammengefasst dargestellt werden.

Finanzwirtschaftliche Darstellung

Tabellen 1.1.2 und 3.1.2

Insbesondere für die Analyse von Aufgabenbereichen/Produktgruppen kommt die Darstellung der Ergebnisse nach finanzwirtschaftlichen Kategorien in Betracht. Sie hat zum Ziel, neben den „Unmittelbaren Ausgaben“ für Personal, laufenden Sachaufwand, Investitionen und Übertragungen an den nicht öffentlichen Bereich auch die Zahlungsbeziehungen der Ebenen untereinander (Bruttoausgaben = Unmittelbare Ausgaben + Zahlungen an Öffentlichen Gesamthaushalt) sowie die finanziellen Zusammenhänge zwischen Aufgabenerfüllung (Bereinigte Ausgaben = Bruttoausgaben ./. Zahlungen von gleicher Ebene) und Aufgabenfinanzierung (Nettoausgaben = Bereinigte Ausgaben ./. Zahlungen von anderen Ebenen des Öffentlichen Gesamthaushalts) aufzuzeigen. Anwendung findet diese Aufgliederung der Ausgaben und Einnahmen in den Tabellengruppen 1.1.2 und 3.1.2.

- **Unmittelbare Ausgaben**
sind die im Zuge der Aufgabenerfüllung getätigten Ausgaben ohne Zahlungen an den Öffentlichen Gesamthaushalt (Ausgaben für Personal, laufenden Sachaufwand, Zinsen, Sachinvestitionen sowie laufende und vermögenswirksame Zahlungen an andere Bereiche).
- **Unmittelbare Einnahmen**
sind die im Zuge der Aufgabenerfüllung vereinnahmten Beträge ohne Zahlungen vom Öffentlichen Gesamthaushalt (Steuern und steuerähnliche Abgaben, Gebühren, zweckgebundene Abgaben, Einnahmen aus wirtschaftlicher Tätigkeit, Zinseinnahmen, Veräußerungserlöse, Beiträge u.ä. Entgelte, laufende und vermögenswirksame Zahlungen von anderen Bereichen).
- **Bruttoausgaben**
sind die unmittelbaren Ausgaben zuzüglich der Zahlungen an den Öffentlichen Gesamthaushalt. Die Bruttoausgaben zeigen die im Zuge der Aufgabenerfüllung getätigten Ausgaben ohne die besonderen Finanzierungsvorgänge. Die Bruttoausgaben sind nicht um Zahlungen von gleicher Ebene bereinigt und können daher Doppelzählungen enthalten.
- **Bereinigte Ausgaben**
sind die Bruttoausgaben bereinigt um Zahlungen der gleichen (Darstellungs-) Ebene. Sie zeigen die zur Aufgabenerfüllung eingesetzten Mittel an, unabhängig davon, welche anderen Bereiche des Öffentlichen Gesamthaushalts zur Ausgabenfinanzierung beigetragen haben.

Die bereinigten Ausgaben bilden das Bindeglied zwischen gesamtwirtschaftlicher und finanzwirtschaftlicher Darstellungsform

- Nettoausgaben

sind die bereinigten Ausgaben abzüglich Zahlungen von anderen Ebenen des Öffentlichen Gesamthaushalts. Sie zeigen die aus eigenen Einnahmequellen zu finanzierenden Ausgaben.

Der Zuordnungsschlüssel 2.2 zeigt detailliert, welche Positionen der geltenden Systematiken in der jeweiligen Zeilennummer zusammengefasst dargestellt werden.

Zahlungsbereiche

Die Zahlungsströme der Einheiten untereinander (z.B. Zinsen, laufende und investive Zuweisungen, Vermögensübertragungen und Darlehen) werden in den Tabellen (1.1.4, 2.1.2, 2.1.3 und 3.1.4) nach Bereichen (Zahlungsgeber, Zahlungsempfänger) gegliedert. Die Abgrenzung der einzelnen Bereiche richtet sich im Wesentlichen nach den Vorschriften der staatlichen und der kommunalen Haushaltssystematik.

Die Bereichseinteilung der derzeit geltenden staatlichen Haushaltssystematik zählt zu dem „öffentlichen Bereich“ den Bund, die Länder, die Gemeinden/Gv., die Sozialversicherung, Sondervermögen sowie die Zweckverbände (siehe: Allgemeine Vorschriften zum Gruppierungsplan, Punkt 3.2). Unter dem Begriff „anderer Bereich“ werden öffentliche Unternehmen und Einrichtungen, private Unternehmen, private Haushalte sowie das Ausland subsumiert.

Durch die Erweiterung des Berichtskreises um die Extrahaushalte stimmt die Abgrenzung des „öffentlichen Bereichs“ und der „anderen Bereiche“ in den Haushaltssystematiken nicht mit den Bereichsabgrenzungen des Schalenkonzepts (Qualitätsbericht 2.1.3) überein. Aus diesem Grund werden in den Rechnungsergebnissen des Öffentlichen Gesamthaushalts zusätzlich zum „öffentlichen Bereich“ Zahlungsverkehrspositionen jener öffentlichen Unternehmen und Einrichtungen nachgewiesen, die nach den Kriterien des ESG zum Sektor Staat zählen (Extrahaushalte). Diese Bereichsabgrenzung entspricht dem „Öffentlichen Gesamthaushalt“ des Schalenkonzepts.

Die Bereiche in den Tabellen der Rechnungsergebnisse des Öffentlichen Gesamthaushalts entsprechen daher folgender Abgrenzung:

Öffentlicher Gesamthaushalt

- Kernhaushalte des Bundes, der Länder, der Gemeinden/ Gemeindeverbände und der Sozialversicherung;
- Extrahaushalte (zum Sektor Staat gehörende öffentliche Unternehmen und Einrichtungen einschließlich Sondervermögen und Zweckverbände) des Bundes, der Länder, der Gemeinden/ Gemeindeverbände und der Sozialversicherung.

Andere Bereiche

- Öffentliche Unternehmen und Einrichtungen (einschließlich Sondervermögen und Zweckverbände), die *nicht* zum Sektor Staat gehören
- Private Unternehmen
- Private Haushalte
- Ausland

Eine Ausnahme bilden die Sonstigen Zuschüsse für laufende Zwecke im Inland (Gruppe 686 der staatlichen Haushaltssystematik) und die „Erstattungen an sonstige Bereiche“ (Obergruppe 67 der staatlichen Haushaltssystematik, Untergruppen 676 bis 678 der kommunalen Haushaltssystematik), die vergleichbar mit dem Staatsverbrauch in den Volkswirtschaftlichen Gesamtrechnungen als laufender Sachaufwand nachgewiesen werden.

Die Schuldenaufnahme und Schuldentilgung bei der Sozialversicherung sowie die in diesem Zusammenhang zu leistenden Zinsausgaben werden nicht – wie laut geltender Haushaltssystematik vorgesehen – als Zahlungen an (von) „andere(n) Bereiche(n)“, d.h. am Kreditmarkt, behandelt, sondern dem „Öffentlichen Gesamthaushalt“ zugerechnet.

Der Zuordnungsschlüssel 2.3 zeigt, welche Positionen der geltenden Systematiken in welchen Tabellenzeilen zusammengefasst dargestellt werden.

Finanzstatistische Bereinigung

Durch die Zahlungen zwischen den einzelnen Erhebungseinheiten ergeben sich bei der Zusammenfassung dieser Einheiten zu einer Darstellungsebene Doppelzählungen. Die finanzstatistische Bereinigung dieser Doppelzählungen erfolgt dabei nicht bei den einzelnen Ausgabe- oder Einnahmearten, sondern global bei den Ausgabe- und Einnahmesummen der „Laufenden Rechnung“ und der „Kapitalrechnung“, indem die darin enthaltenen Zahlungen zwischen den einzelnen Ebenen – in Höhe der Zahlungseingänge – als Gesamtbetrag abgezogen werden. Diese Beträge befinden sich in den Zeilen „Zahlungen von gleicher Ebene“. Das Ergebnis sind die „bereinigten“ Ausgaben und Einnahmen.

Auch die Zahlungsströme zwischen Kern- und Extrahaushalten müssen zur Vermeidung von Doppelzählungen bei den Ausgabe- und Einnahmesummen bereinigt werden. Die geltenden staatlichen und kommunalen Haushaltssystematiken sowie die Erhebungskataloge der kaufmännisch buchenden Extrahaushalte und der Hochschulfinanzstatistik lassen allerdings derzeit eine exakte Bereinigung nicht zu. Daher sind Hilfsannahmen zu treffen, etwa, dass ein Extrahaushalt im Wesentlichen Zahlungsbeziehungen zum Kernhaushalt sowie zu Extrahaushalten der gleichen Ebene unterhält.

Darstellung der Aufgabenbereiche/Produktgruppen

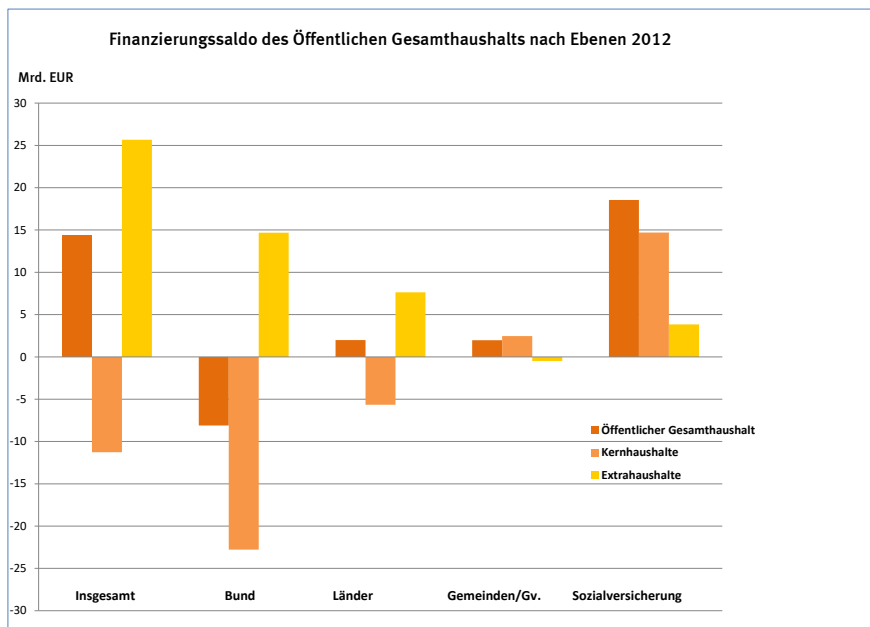
Die Darstellung der Rechnungsergebnisse des Öffentliche Gesamthaushalts nach Aufgabenbereichen/Produktgruppen in den Tabellengruppen 1.2, 2.2 und 3.2 zeigt die Aufgabenbereiche/Produktgruppen gemäß der Gliederung der staatlichen und kommunalen Haushaltssystematik. Anhand des Zuordnungsschlüssels 2.4 im Anhang lässt sich detailliert nachverfolgen, welche Aufgabenbereiche/Produktgruppen unter der jeweiligen Tabellenzeile zusammengefasst nachgewiesen werden.

Die führende Systematik stellt der staatliche Funktionenplan dar. Dieser systematisiert die Einnahmen und Ausgaben nach den staatlichen Aufgaben, also nach den Zwecken, für die sie eingesetzt werden.

Eckwerte des Öffentlichen Gesamthaushalts 2012

Ausgaben, Einnahmen und Finanzierungssaldo nach Ebenen Mill. EUR

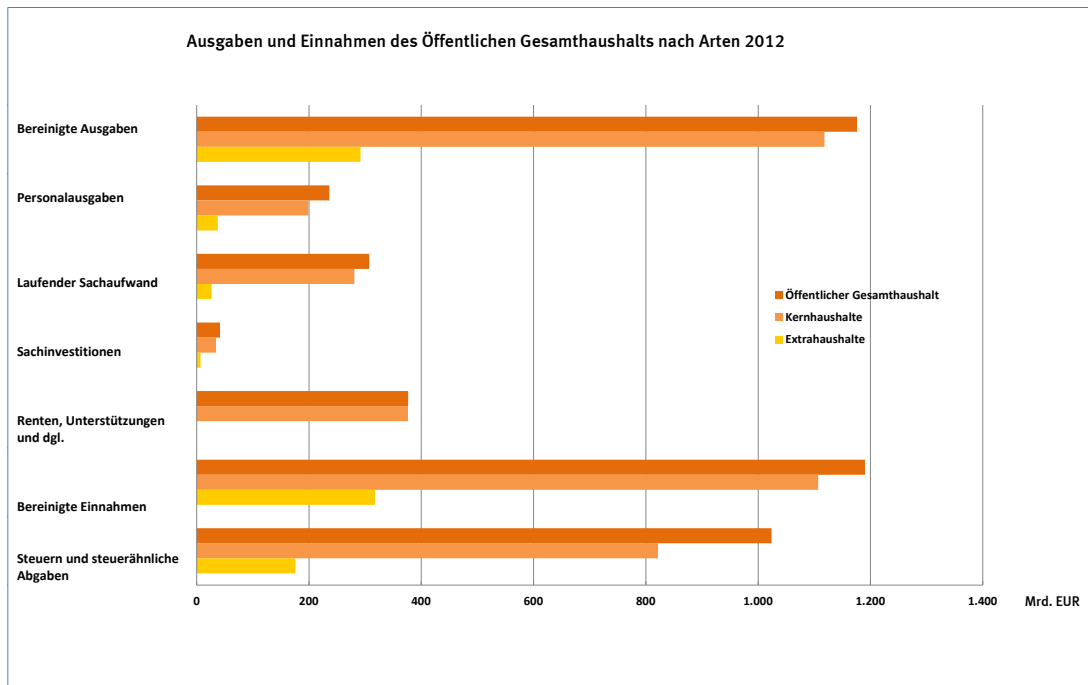
Ausgaben / Einnahmen / Finanzierungssaldo	2012		
	Insgesamt	Kernhaushalte	Extrahaushalte
Ausgaben des Öffentlichen Gesamthaushalts	1 176 064	1 118 167	291 749
davon:			
Bund	356 588	335 594	38 625
EU-Anteile	25 251	-	-
Länder	321 839	302 161	48 292
Gemeinden/Gv.	197 496	187 776	16 859
Sozialversicherung	519 822	517 804	187 979
Einnahmen des Öffentlichen Gesamthaushalts	1 190 463	1 106 911	317 404
davon:			
Bund	348 471	312 802	53 301
EU-Anteile	25 251	-	-
Länder	323 805	296 505	55 914
Gemeinden/Gv.	199 467	190 230	16 376
Sozialversicherung	538 400	532 543	191 819
Finanzierungssaldo des Öffentlichen Gesamthaushalts	14 402	- 11 270	25 672
davon:			
Bund	- 8 098	- 22 774	14 676
EU-Anteile	-	-	-
Länder	1 986	- 5 653	7 639
Gemeinden/Gv.	1 971	2 454	- 483
Sozialversicherung	18 543	14 703	3 840



Eckwerte des Öffentlichen Gesamthaushalts 2012

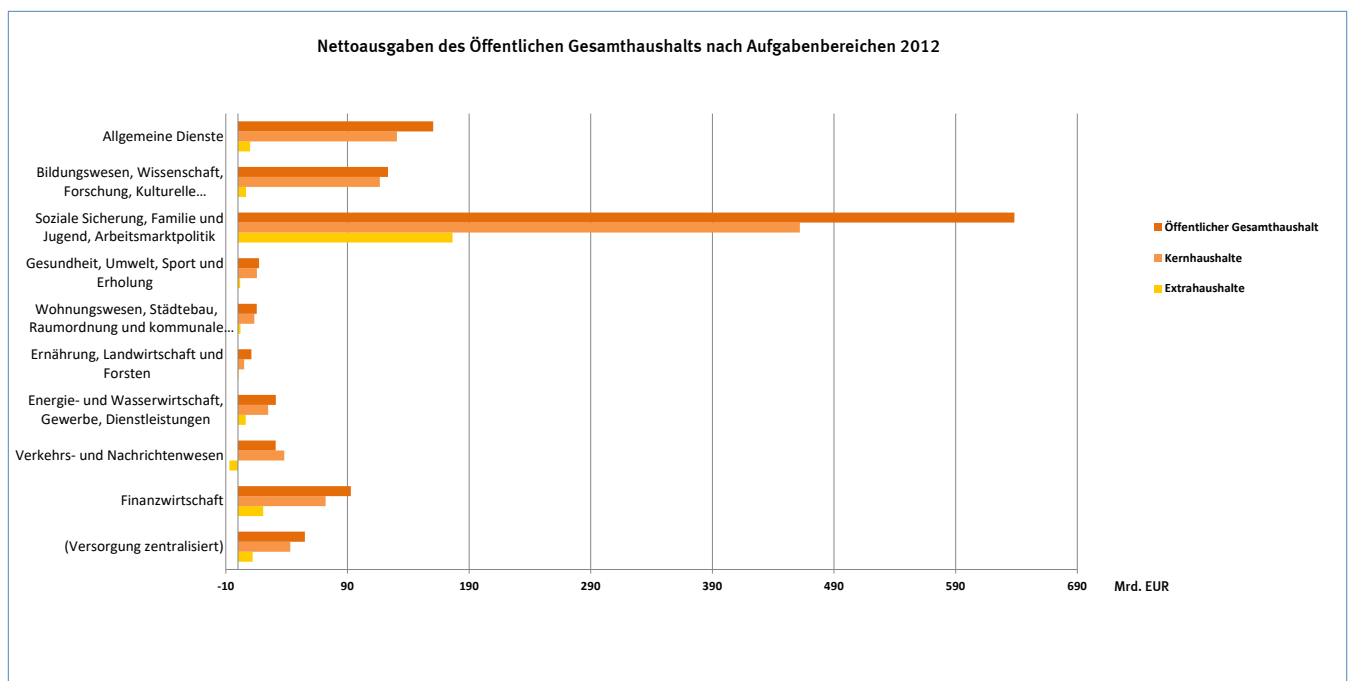
Ausgaben, Einnahmen und Finanzierungssaldo nach Arten und Ebenen
Mill. EUR

Ebene	Bereinigte Ausgaben	darunter				Bereinigte Einnahmen	darunter Steuern und steuerähnliche Abgaben	Finanzierungs-saldo
		Personal- ausgaben	Laufender Sachaufwand	Sach- investitionen	Renten, Unter- stützungen und dgl.			
Öffentlicher Gesamthaushalt	1 176 064	236 263	307 283	41 549	376 635	1 190 463	1 023 827	14 402
Kernhaushalte	1 118 167	198 858	280 728	34 604	376 337	1 106 911	821 550	- 11 270
Extrahaushalte	291 749	37 406	26 555	6 945	298	317 404	175 893	25 672
Bund	356 588	42 682	27 831	8 370	26 163	348 471	285 626	- 8 098
Kernhaushalte	335 594	27 778	23 390	7 627	26 110	312 802	284 932	- 22 774
Extrahaushalte	38 625	14 903	4 441	743	53	53 301	694	14 676
EU-Anteile	25 251	-	-	-	-	25 251	26 383	-
Länder	321 839	122 407	39 240	10 995	9 185	323 805	215 736	1 986
Kernhaushalte	302 161	106 382	26 374	6 634	8 941	296 505	215 736	- 5 653
Extrahaushalte	48 292	16 026	12 866	4 361	244	55 914	-	7 639
Gemeinden/Gv.	197 496	53 373	45 239	21 447	44 714	199 467	74 330	1 971
Kernhaushalte	187 776	48 213	37 036	19 723	44 714	190 230	74 330	2 454
Extrahaushalte	16 859	5 160	8 202	1 724	-	16 376	-	- 483
Sozialversicherung	519 822	17 801	194 973	737	296 573	538 400	421 751	18 543
Kernhaushalte	517 804	16 485	193 928	620	296 573	532 543	246 552	14 703
Extrahaushalte	187 979	1 317	1 045	118	-	191 819	175 199	3 840



Ausgaben nach Arten und Aufgabenbereichen
Mill. EUR

Aufgabenbereich	Netto- ausgaben	Bereinigte Ausgaben	Brutto- ausgaben	darunter	Unmittelbare Ausgaben	darunter			
				Zahlungen an Öff. GesamtHH		Personal- ausgaben	Lfd. Sach- aufwand	Sach- investitionen	Zahlungen an andere Bereiche
Allgemeine Dienste	160 528	160 528	165 867	5 280	160 586	66 161	43 915	7 021	32 435
Kernhaushalte	130 629	132 421	134 761	5 089	129 672	63 872	39 360	5 527	10 207
Extrahaushalte	10 066	11 260	11 272	192	11 080	2 289	4 555	1 494	2 394
EU-Anteile	19 833	19 833	19 833	-	19 833	-	-	-	19 833
Bildungswesen, Wissenschaft, Forschung, Kulturelle Angelegenheiten	123 329	123 329	151 764	30 913	120 852	62 902	22 511	9 118	26 223
Kernhaushalte	116 693	116 919	127 060	30 790	96 270	49 017	15 601	6 202	25 381
Extrahaushalte	6 636	24 699	24 704	122	24 582	13 885	6 910	2 916	842
Soziale Sicherung, Familie und Jugend, Arbeitsmarktpolitik	638 284	638 284	988 184	352 034	636 150	30 310	206 330	2 331	397 064
Kernhaushalte	461 931	648 006	794 667	165 843	628 824	27 747	202 416	1 998	396 649
Extrahaushalte	176 353	193 513	193 517	186 190	7 327	2 563	3 914	333	415
Gesundheit, Umwelt, Sport und Erholung	17 355	17 355	19 747	3 244	16 503	4 541	5 039	1 816	4 884
Kernhaushalte	15 533	15 732	17 213	3 159	14 055	3 777	3 858	1 488	4 720
Extrahaushalte	1 822	2 533	2 533	85	2 448	764	1 181	328	163
Wohnungswesen, Städtebau, Raumordnung und kommunale Gemeinschaftsdienste	15 494	15 494	19 013	4 074	14 939	5 389	3 417	2 472	3 128
Kernhaushalte	13 399	13 920	16 578	3 913	12 664	4 607	2 387	2 234	2 935
Extrahaushalte	2 095	2 435	2 436	161	2 275	782	1 031	238	193
Ernährung, Landwirtschaft und Forsten	11 041	11 041	11 771	1 260	10 511	1 458	1 364	219	7 469
Kernhaushalte	5 107	5 116	5 680	1 259	4 421	1 141	1 056	174	2 049
Extrahaushalte	516	673	673	-	673	316	308	45	2
EU-Anteile	5 417	5 417	5 417	-	5 417	-	-	-	5 417
Energie- und Wasserwirtschaft, Gewerbe, Dienstleistungen	31 177	31 177	35 853	9 931	25 923	2 385	9 302	3 169	7 497
Kernhaushalte	24 851	25 588	27 271	6 356	20 915	1 589	6 691	2 795	6 878
Extrahaushalte	6 327	8 574	8 582	3 574	5 008	796	2 611	374	618
Verkehrs- und Nachrichtenwesen	31 062	31 062	57 289	17 016	40 273	5 674	9 707	13 434	11 348
Kernhaushalte	38 104	38 346	50 405	16 197	34 208	2 962	7 391	12 826	10 921
Extrahaushalte	- 7 042	6 876	6 885	819	6 065	2 712	2 315	608	428
Finanzwirtschaft	92 748	92 748	214 267	130 058	84 209	5 248	5 658	1 969	69 297
Kernhaushalte	72 039	78 939	184 439	123 962	60 476	4 789	1 929	1 360	52 174
Extrahaushalte	20 709	27 697	29 828	6 096	23 732	459	3 729	609	17 123
(Versorgung zentralisiert)	55 045	55 045	57 356	4 431	52 925	52 195	40	0	41
Kernhaushalte	43 059	43 181	43 576	4 140	39 436	39 356	39	0	41
Extrahaushalte	11 986	13 490	13 780	291	13 489	12 839	1	-	-



1 Ausgaben und Einnahmen des Öffentlichen Gesamthaushalts - Kern- und Extrahaushalte

1.1 Ausgaben und Einnahmen nach Arten

1.1.1 Gesamtwirtschaftliche Darstellung

Mill. EUR

Lfd. Nr.	Art der Ausgaben / Einnahmen	Insgesamt	Bund	EU-Anteile	Länder	Gemeinden/Gv.	Sozialversicherung
1	Personalausgaben	236 263	42 682	-	122 407	53 373	17 801
2	Laufender Sachaufwand	307 283	27 831	-	39 240	45 239	194 973
3	Zinsausgaben	69 001	42 322	-	22 119	4 471	89
4	an Öffentlichen Gesamthaushalt	1 052	24	-	703	321	3
5	an andere Bereiche	67 949	42 297	-	21 415	4 150	87
6	Laufende Zuweisungen und Zuschüsse, Schuldendiensthilfen	996 244	224 927	25 251	131 076	111 789	503 201
7	an Öffentlichen Gesamthaushalt	532 410	178 065	-	98 336	53 242	202 768
8	an andere Bereiche	463 833	46 863	25 251	32 740	58 547	300 433
9	Renten, Unterstützungen u. ä.	376 635	26 163	-	9 185	44 714	296 573
10	Sonstige Zahlungen an andere Bereiche	87 198	20 699	25 251	23 555	13 833	3 860
11	abzüglich Zahlungen von gleicher Ebene	522 638	19 242	-	32 712	43 749	197 136
12	Ausgaben der laufenden Rechnung	1 086 153	318 521	25 251	282 130	171 122	518 928
13	Sachinvestitionen	41 549	8 370	-	10 995	21 447	737
14	Baumaßnahmen	29 277	6 398	-	6 543	16 086	250
15	Erwerb von Sachvermögen	12 272	1 972	-	4 452	5 361	488
16	Vermögensübertragungen	40 722	16 587	-	21 183	2 804	147
17	an Öffentlichen Gesamthaushalt	19 982	6 835	-	11 644	1 504	-
18	an andere Bereiche	20 740	9 753	-	9 539	1 300	147
19	Darlehen	9 763	2 280	-	6 099	1 381	3
20	an Öffentlichen Gesamthaushalt	2 899	532	-	1 404	963	0
21	an andere Bereiche	6 863	1 747	-	4 695	417	3
22	Erwerb von Beteiligungen	16 423	10 667	-	3 832	1 913	11
23	Tilgungsausgaben an Öffentlichen Gesamthaushalt	1 896	42	-	1 280	575	-
24	Inanspruchnahme aus Gewährleistungen	1 967	801	-	1 166	-	-
25	abzüglich Zahlungen von gleicher Ebene	22 409	679	-	4 846	1 746	5
26	Ausgaben der Kapitalrechnung	89 911	38 067	-	39 709	26 374	894
27	Bereinigte Ausgaben	1 176 064	356 588	25 251	321 839	197 496	519 822
28	Steuern und steuerähnliche Abgaben	1 023 827	285 626	26 383	215 736	74 330	421 751
29	Einnahmen aus wirtschaftlicher Tätigkeit	22 105	3 470	-	6 776	11 622	237
30	Zinseinnahmen	21 494	13 807	-	5 291	1 167	1 230
31	vom Öffentlichen Gesamthaushalt	1 199	85	-	630	484	-
32	von anderen Bereichen	20 295	13 722	-	4 660	683	1 230
33	Laufende Zuweisungen und Zuschüsse, Schuldendiensthilfen	544 814	32 556	-1 132	87 537	116 023	309 831
34	vom Öffentlichen Gesamthaushalt	521 439	25 849	-	79 171	108 553	307 866
35	von anderen Bereichen	23 375	6 707	-1 132	8 366	7 469	1 965
36	Sonstige laufende Einnahmen	59 661	14 219	-	17 723	25 390	2 328
37	abzüglich Zahlungen von gleicher Ebene	522 638	19 242	-	32 712	43 749	197 136
38	Einnahmen der laufenden Rechnung	1 149 263	330 437	25 251	300 351	184 782	538 241
39	Veräußerung von Vermögen	29 592	15 520	-	9 009	4 968	94
40	Veräußerung von Sachvermögen	5 978	806	-	856	4 223	92
41	Veräußerung von Beteiligungen	23 579	14 714	-	8 118	745	2
42	Nicht aufteilbar	35	-	-	35	-	-
43	Vermögensübertragungen	22 814	1 114	-	11 803	9 892	5
44	vom Öffentlichen Gesamthaushalt	17 931	679	-	9 163	8 084	5
45	von anderen Bereichen	4 884	435	-	2 640	1 808	-
46	Darlehensrückflüsse	9 173	1 697	-	6 280	1 132	65
47	vom Öffentlichen Gesamthaushalt	3 343	374	-	2 169	800	0
48	von anderen Bereichen	5 830	1 323	-	4 111	331	65
49	Schuldenaufnahmen beim Öffentlichen Gesamthaushalt	1 135	-	-	696	439	-
50	Einnahmen aus der Inanspruchnahme von Gewährleistungen	894	382	-	512	-	-
51	abzüglich Zahlungen von gleicher Ebene	22 409	679	-	4 846	1 746	5
52	Einnahmen der Kapitalrechnung	41 200	18 034	-	23 454	14 685	159
53	Bereinigte Einnahmen	1 190 463	348 471	25 251	323 805	199 467	538 400
54	Saldo der haushaltstechnischen Verrechnungen	3	18	-	20	-	- 35
55	Finanzierungssaldo (Z51 + Z52 ./ Z26)	14 402	-8 098	-	1 986	1 971	18 543
56	Besondere Finanzierungsvorgänge	357 391	235 159	-	89 574	13 725	18 933
57	Ausgaben	324 972	229 583	-	85 915	9 350	124
58	Schuldentilgung am Kreditmarkt	24	-	-	-	24	-
59	Rückzahlung Innerer Darlehen	31 391	5 576	-	3 186	3 820	18 809
60	Zuführungen an Rücklagen	1 004	-	-	473	531	-
61	Deckung von Vorjahresfehlbeträgen	365 105	255 394	-	97 535	11 756	420
62	Einnahmen	355 281	253 474	-	92 540	9 187	81
63	Schuldenaufnahmen am Kreditmarkt	9	-	-	-	9	-
64	Innere Darlehen	6 946	1 628	-	2 418	2 560	340
65	Entnahmen aus Rücklagen	2 576	-	-	2 576	-	-
66	Überschüsse aus Vorjahren	293	293	-	-	-	-

1 Ausgaben und Einnahmen des Öffentlichen Gesamthaushalts - Kern- und Extrahaushalte

1.1 Ausgaben und Einnahmen nach Arten

1.1.2 Finanzwirtschaftliche Darstellung

Mill. EUR

Lfd. Nr.	Art der Ausgaben / Einnahmen	Insgesamt	Bund	EU-Anteile	Länder	Gemeinden/Gv.	Sozialversicherung
1	Personalausgaben	236 263	42 682	-	122 407	53 373	17 801
2	Laufender Sachaufwand	307 283	27 831	-	39 240	45 239	194 973
3	Sachinvestitionen	41 549	8 370	-	10 995	21 447	737
4	Baumaßnahmen	29 277	6 398	-	6 543	16 086	250
5	Erwerb von Sachvermögen	12 272	1 972	-	4 452	5 361	488
6	Erwerb von Beteiligungen	16 423	10 667	-	3 832	1 913	11
7	Inanspruchnahme aus Gewährleistungen	1 967	801	-	1 166	-	-
8	Zahlungen an andere Bereiche	559 385	100 660	25 251	68 390	64 414	300 670
9	Zinsausgaben an Kreditmarkt	67 949	42 297	-	21 415	4 150	87
10	Renten, Unterstützungen u.ä.	376 635	26 163	-	9 185	44 714	296 573
11	Sonstige laufende Zuschüsse, Schuldendiensthilfen	87 198	20 699	25 251	23 555	13 833	3 860
12	Vermögensübertragungen	20 740	9 753	-	9 539	1 300	147
13	Darlehen	6 863	1 747	-	4 695	417	3
14	Unmittelbare Ausgaben	1 162 870	191 011	25 251	246 030	186 386	514 192
15	Zahlungen an Öffentlichen Gesamthaushalt	558 240	185 498	-	113 366	56 606	202 770
16	Zinsausgaben	1 052	24	-	703	321	3
17	Laufende Zuweisungen, Schuldendiensthilfen	532 410	178 065	-	98 336	53 242	202 768
18	Vermögensübertragungen	19 982	6 835	-	11 644	1 504	-
19	Darlehen	2 899	532	-	1 404	963	0
20	Tilgungsausgaben	1 896	42	-	1 280	575	-
21	Bruttoausgaben	1 721 111	376 509	25 251	359 397	242 991	716 963
22	abzüglich Zahlungen von gleicher Ebene	545 047	19 921	-	37 558	45 495	197 141
23	Bereinigte Ausgaben	1 176 064	356 588	25 251	321 839	197 496	519 822
24	abzügl. Zahlungen v. anderen Ebenen d. Öff. Gesamthaushalts	-	7 066	-	54 271	72 865	110 730
25	Nettoausgaben	1 176 064	349 522	25 251	267 568	124 631	409 092
26	Steuern und steuerähnliche Abgaben	1 023 827	285 626	26 383	215 736	74 330	421 751
27	Einnahmen aus wirtschaftlicher Tätigkeit	22 105	3 470	-	6 776	11 622	237
28	Sonstige laufende Einnahmen	59 661	14 219	-	17 723	25 390	2 328
29	Veräußerung von Vermögen	29 592	15 520	-	9 009	4 968	94
30	Veräußerung von Sachvermögen	5 978	806	-	856	4 223	92
31	Veräußerung von Beteiligungen	23 579	14 714	-	8 118	745	2
32	Nicht aufteilbar	35	-	-	35	-	-
33	Einnahmen aus der Inanspruchnahme von Gewährleistungen	894	382	-	512	-	-
34	Zahlungen von anderen Bereichen	54 385	22 187	-1 132	19 778	10 292	3 260
35	Zinseinnahmen vom Kreditmarkt	20 295	13 722	-	4 660	683	1 230
36	Laufende Zuschüsse, Schuldendiensthilfen	23 375	6 707	-1 132	8 366	7 469	1 965
37	Vermögensübertragungen	4 884	435	-	2 640	1 808	-
38	Darlehensrückflüsse	5 830	1 323	-	4 111	331	65
39	Unmittelbare Einnahmen	1 190 463	341 405	25 251	269 534	126 603	427 670
40	Zahlungen vom Öffentlichen Gesamthaushalt	545 047	26 987	-	91 829	118 360	307 871
41	Zinseinnahmen	1 199	85	-	630	484	-
42	Laufende Zuweisungen, Schuldendiensthilfen	521 439	25 849	-	79 171	108 553	307 866
43	Vermögensübertragungen	17 931	679	-	9 163	8 084	5
44	Darlehensrückflüsse	3 343	374	-	2 169	800	0
45	Schuldenaufnahme	1 135	-	-	696	439	-
46	Bruttoeinnahmen	1 735 510	368 392	25 251	361 363	244 963	735 541
47	abzüglich Zahlungen von gleicher Ebene	545 047	19 921	-	37 558	45 495	197 141
48	Bereinigte Einnahmen	1 190 463	348 471	25 251	323 805	199 467	538 400
49	abzügl. Zahlungen v. anderen Ebenen d. Öff. Gesamthaushalts	-	7 066	-	54 271	72 865	110 730
50	Nettoeinnahmen	1 190 463	341 405	25 251	269 534	126 603	427 670

1 Ausgaben und Einnahmen des Öffentlichen Gesamthaushalts - Kern- und Extrahaushalte
1.1 Ausgaben und Einnahmen nach Arten
1.1.3 Ausgaben und Einnahmen nach Arten - tiefe Gliederung

Mill. EUR

Lfd. Nr.	Art der Ausgaben / Einnahmen	Insgesamt	Bund	EU-Anteile	Länder	Gemeinden/Gv.	Sozialversicherung
1	Personalausgaben	236 263	42 682	-	122 407	53 373	17 801
2	Aufwendungen für Abgeordnete und ehrenamtlich Tätige	1 385	306	-	379	674	26
3	Bezüge und Nebenleistungen	176 397	21 942	-	90 715	47 605	16 134
4	Beamtenbezüge u. dgl.	79 398	14 718	-	54 916	7 586	2 179
5	Entgelte der Arbeitnehmerinnen und Arbeitnehmer	93 238	6 603	-	33 693	39 511	13 432
6	Beschäftigungsentgelte u. dgl.	3 760	621	-	2 106	509	524
7	Versorgungsbezüge und dergleichen	44 506	15 692	-	23 722	3 822	1 270
8	Beihilfen, Unterstützungen und dergleichen	12 986	4 259	-	7 272	1 119	335
9	Sonstige personalbezogene Ausgaben	990	482	-	319	153	36
10	Laufender Sachaufwand	307 283	27 831	-	39 240	45 239	194 973
11	Unterhaltung des unbeweglichen Vermögens	8 317	987	-	1 658	5 534	138
12	Bewirtschaftung der Grundstücke	12 431	1 371	-	2 937	7 726	398
13	Mieten und Pachten	10 334	2 815	-	3 903	2 848	768
14	Sonstige sächliche Verwaltungsausgaben	64 569	10 184	-	21 728	27 365	5 292
15	Militärische Beschaffungen, Anlagen usw.	10 419	10 419	-	-	-	-
16	Sonstiger laufender Sachaufwand	201 212	2 055	-	9 015	1 766	188 377
17	Zinsausgaben	69 001	42 322	-	22 119	4 471	89
18	an Öffentlichen Gesamthaushalt	1 052	24	-	703	321	3
19	an andere Bereiche	67 949	42 297	-	21 415	4 150	87
20	Laufende Zuweisungen und Zuschüsse	993 694	223 640	25 251	129 897	111 705	503 201
21	an Öffentlichen Gesamthaushalt	531 923	178 034	-	97 946	53 175	202 768
22	an andere Bereiche	461 771	45 606	25 251	31 951	58 530	300 433
23	Renten, Unterstützungen und sonstige Geldleistungen an natürliche Personen	376 635	26 163	-	9 185	44 714	296 573
24	Unternehmen und öffentliche Einrichtungen	37 831	12 568	5 417	14 330	1 987	3 528
25	Soziale und ähnliche Einrichtungen	22 131	1 846	-	8 123	11 830	332
26	Sonstige	25 175	5 028	19 833	313	-	-
27	Schuldendiensthilfen	2 550	1 288	-	1 179	83	-
28	an Öffentlichen Gesamthaushalt	488	31	-	390	67	-
29	an andere Bereiche	2 062	1 257	-	788	17	-
30	abzüglich Zahlungen von gleicher Ebene	522 638	19 242	-	32 712	43 749	197 136
31	Ausgaben der laufenden Rechnung	1 086 153	318 521	25 251	282 130	171 122	518 928
32	Sachinvestitionen	41 549	8 370	-	10 995	21 447	737
33	Baumaßnahmen	29 277	6 398	-	6 543	16 086	250
34	Erwerb von Sachvermögen	12 272	1 972	-	4 452	5 361	488
35	Erwerb von unbeweglichen Sachen	4 763	862	-	1 157	2 675	69
36	Erwerb von beweglichen Sachen	7 509	1 110	-	3 295	2 686	418
37	Vermögensübertragungen	40 722	16 587	-	21 183	2 804	147
38	Zuweisungen und Zuschüsse für Investitionen	39 822	15 883	-	21 085	2 706	147
39	an Öffentlichen Gesamthaushalt	19 976	6 835	-	11 637	1 504	-
40	an andere Bereiche	19 846	9 049	-	9 448	1 202	147
41	Sonstige Vermögensübertragungen	900	704	-	98	99	-
42	an Öffentlichen Gesamthaushalt	7	-	-	7	-	-
43	an andere Bereiche	894	704	-	91	99	-
44	Darlehen	9 763	2 280	-	6 099	1 381	3
45	an Öffentlichen Gesamthaushalt	2 899	532	-	1 404	963	0
46	an andere Bereiche	6 863	1 747	-	4 695	417	3
47	Erwerb von Beteiligungen	16 423	10 667	-	3 832	1 913	11
48	Tilgungsausgaben an Öffentlichen Gesamthaushalt	1 896	42	-	1 280	575	-
49	Inanspruchnahme aus Gewährleistungen	1 967	801	-	1 166	-	-
50	abzüglich Zahlungen von gleicher Ebene	22 409	679	-	4 846	1 746	5
51	Ausgaben der Kapitalrechnung	89 911	38 067	-	39 709	26 374	894
52	Bereinigte Ausgaben	1 176 064	356 588	25 251	321 839	197 496	519 822

1 Ausgaben und Einnahmen des Öffentlichen Gesamthaushalts - Kern- und Extrahaushalte

1.1 Ausgaben und Einnahmen nach Arten

1.1.3 Ausgaben und Einnahmen nach Arten - tiefe Gliederung

Mill. EUR

Lfd. Nr.	Art der Ausgaben / Einnahmen	Insgesamt	Bund	EU-Anteile	Länder	Gemeinden/Gv.	Sozialversicherung
53	Steuern und steuerähnliche Abgaben	1 023 827	285 626	26 383	215 736	74 330	421 751
54	Steuern	600 571	284 932	26 383	214 976	74 280	-
55	Steuerähnliche Abgaben	423 256	694	-	760	50	421 751
56	Einnahmen aus wirtschaftlicher Tätigkeit	22 105	3 470	-	6 776	11 622	237
57	Gewinne aus Unternehmen und Beteiligungen	5 619	1 924	-	1 041	2 638	17
58	Konzessionsabgaben	5 237	15	-	1 787	3 434	-
59	Einnahmen aus Lotterie, Lotto und Toto	691	-	-	691	-	-
60	Mieten und Pachten	3 408	94	-	457	2 800	57
61	Sonstige	7 150	1 437	-	2 799	2 750	163
62	Zinseinnahmen	21 494	13 807	-	5 291	1 167	1 230
63	vom Öffentlichen Gesamthaushalt	1 199	85	-	630	484	-
64	von anderen Bereichen	20 295	13 722	-	4 660	683	1 230
65	Laufende Zuweisungen und Zuschüsse	539 915	28 979	-	86 706	114 895	309 336
66	vom Öffentlichen Gesamthaushalt	521 154	25 849	-	78 949	108 490	307 866
67	von anderen Bereichen	18 761	3 130	-	7 757	6 405	1 469
68	Schuldendiensthilfen	4 899	3 578	-1 132	831	1 127	496
69	vom Öffentlichen Gesamthaushalt	285	-	-	222	63	-
70	von anderen Bereichen	4 614	3 578	-1 132	609	1 064	496
71	Sonstige laufende Einnahmen	59 661	14 219	-	17 723	25 390	2 328
72	Gebühren, sonstige Entgelte	52 894	13 289	-	14 965	22 802	1 838
73	sonstige Verwaltungseinnahmen	6 767	930	-	2 758	2 588	490
74	abzüglich Zahlungen von gleicher Ebene	522 638	19 242	-	32 712	43 749	197 136
75	Einnahmen der laufenden Rechnung	1 149 263	330 437	25 251	300 351	184 782	538 241
76	Veräußerung von Vermögen	29 592	15 520	-	9 009	4 968	94
77	Veräußerung von Sachvermögen	5 978	806	-	856	4 223	92
78	Veräußerung von unbeweglichem Sachvermögen	4 999	94	-	794	4 040	72
79	Veräußerung von beweglichem Sachvermögen	979	712	-	62	183	21
80	Veräußerung von Beteiligungen	23 579	14 714	-	8 118	745	2
81	Nicht aufteilbar	35	-	-	35	-	-
82	Vermögensübertragungen	22 814	1 114	-	11 803	9 892	5
83	Zuweisungen und Zuschüsse für Investitionen	22 741	1 102	-	11 742	9 892	5
84	vom Öffentlichen Gesamthaushalt	17 924	673	-	9 163	8 084	5
85	von anderen Bereichen	4 817	429	-	2 579	1 808	-
86	Sonstige Vermögensübertragungen	73	12	-	61	-	-
87	vom Öffentlichen Gesamthaushalt	7	7	-	-	-	-
88	von anderen Bereichen	67	5	-	61	-	-
89	Darlehensrückflüsse	9 173	1 697	-	6 280	1 132	65
90	vom Öffentlichen Gesamthaushalt	3 343	374	-	2 169	800	0
91	von anderen Bereichen	5 830	1 323	-	4 111	331	65
92	Schuldenaufnahmen beim Öffentlichen Gesamthaushalt	1 135	-	-	696	439	-
93	Einnahmen aus der Inanspruchnahme von Gewährleistungen	894	382	-	512	-	-
94	abzüglich Zahlungen von gleicher Ebene	22 409	679	-	4 846	1 746	5
95	Einnahmen der Kapitalrechnung	41 200	18 034	-	23 454	14 685	159
96	Bereinigte Einnahmen	1 190 463	348 471	25 251	323 805	199 467	538 400
	Finanzierungsübersicht						
97	Saldo der haushaltstechnischen Verrechnungen	3	18	-	20	-	- 35
98	Finanzierungssaldo	14 402	-8 098	-	1 986	1 971	18 543
	Besondere Finanzierungsvorgänge						
99	Ausgaben	357 391	235 159	-	89 574	13 725	18 933
100	Schuldentilgung am Kreditmarkt	324 972	229 583	-	85 915	9 350	124
101	Rückzahlung Innerer Darlehen	24	-	-	-	24	-
102	Zuführungen an Rücklagen	31 391	5 576	-	3 186	3 820	18 809
103	Deckung von Vorjahresfehlbeträgen	1 004	-	-	473	531	-
104	Einnahmen	365 105	255 394	-	97 535	11 756	420
105	Schuldenaufnahmen am Kreditmarkt	355 281	253 474	-	92 540	9 187	81
106	Innere Darlehen	9	-	-	-	9	-
107	Entnahmen aus Rücklagen	6 946	1 628	-	2 418	2 560	340
108	Überschüsse aus Vorjahren	2 576	-	-	2 576	-	-
109	Münzeinnahmen	293	293	-	-	-	-

1 Ausgaben und Einnahmen des Öffentlichen Gesamthaushalts - Kern- und Extrahaushalte
1.1 Ausgaben und Einnahmen nach Arten
1.1.4 Zahlungsverkehr - **Ausgaben und Einnahmen**
Mill. EUR

Lfd. Nr.	Art der Ausgaben / Einnahmen	Insgesamt	Bund	Länder	Gemeinden/Gv.	Sozialversicherung
	Ausgaben					
1	Zinsausgaben	1 052	24	703	321	3
2	an Bund	66	24	30	12	-
3	an Extrahaushalte Bund	-	-	-	-	-
4	an Länder	621	-	567	55	-
5	an Extrahaushalte Länder	99	-	99	-	-
6	an Gemeinden/Gv.	97	-	0	97	-
7	an Extrahaushalte Gemeinden/Gv.	149	-	-	149	-
8	an Sozialversicherung	19	-	8	9	3
9	an Extrahaushalte Sozialversicherung	-	-	-	-	-
10	Laufende Zuweisungen und Zuschüsse, Schuldendiensthilfen	532 410	178 065	98 336	53 242	202 768
11	an Bund	9 355	2 611	2 772	143	3 828
12	an Extrahaushalte Bund	18 811	18 564	242	-	6
13	an Länder	57 338	41 469	11 581	4 288	0
14	an Extrahaushalte Länder	23 143	1 024	22 116	-	4
15	an Gemeinden/Gv.	97 923	315	59 493	38 113	1
16	an Extrahaushalte Gemeinden/Gv.	11 905	1	1 679	10 226	-
17	an Sozialversicherung	298 794	100 081	453	472	197 788
18	an Extrahaushalte Sozialversicherung	15 141	14 000	-	-	1 141
19	Vermögensübertragungen	19 982	6 835	11 644	1 504	-
20	an Bund	65	-	53	12	-
21	an Extrahaushalte Bund	1 297	1 233	62	2	-
22	an Länder	5 823	5 499	46	278	-
23	an Extrahaushalte Länder	1 653	46	1 606	-	-
24	an Gemeinden/Gv.	9 485	56	9 088	341	-
25	an Extrahaushalte Gemeinden/Gv.	1 650	-	785	864	-
26	an Sozialversicherung	11	-	4	7	-
27	an Extrahaushalte Sozialversicherung	-	-	-	-	-
28	Darlehen	2 899	532	1 404	963	0
29	an Bund	0	0	-	-	-
30	an Extrahaushalte Bund	532	532	-	-	-
31	an Länder	1 300	1	1 299	0	-
32	an Extrahaushalte Länder	1	-	1	-	-
33	an Gemeinden/Gv.	190	-	93	97	-
34	an Extrahaushalte Gemeinden/Gv.	875	-	11	864	-
35	an Sozialversicherung	2	-	-	2	0
36	an Extrahaushalte Sozialversicherung	-	-	-	-	-
37	Tilgungsausgaben	1 896	42	1 280	575	-
38	an Bund	407	42	344	22	-
39	an Extrahaushalte Bund	-	-	-	-	-
40	an Länder	288	-	108	180	-
41	an Extrahaushalte Länder	827	-	827	-	-
42	an Gemeinden/Gv.	46	-	1	46	-
43	an Extrahaushalte Gemeinden/Gv.	293	-	-	293	-
44	an Sozialversicherung	35	-	0	34	-
45	an Extrahaushalte Sozialversicherung	-	-	-	-	-
46	Zahlungen an Öffentlichen Gesamthaushalt insgesamt	558 240	185 498	113 366	56 606	202 770
47	an Bund	9 894	2 677	3 199	189	3 828
48	an Extrahaushalte Bund	20 640	20 329	304	2	6
49	an Länder	65 369	46 968	13 601	4 800	0
50	an Extrahaushalte Länder	25 723	1 070	24 649	-	4
51	an Gemeinden/Gv.	107 741	371	68 674	38 694	1
52	an Extrahaushalte Gemeinden/Gv.	14 873	1	2 475	12 397	-
53	an Sozialversicherung	298 860	100 081	464	524	197 791
54	an Extrahaushalte Sozialversicherung	15 141	14 000	-	-	1 141

1 Ausgaben und Einnahmen des Öffentlichen Gesamthaushalts - Kern- und Extrahaushalte
1.1 Ausgaben und Einnahmen nach Arten
1.1.4 Zahlungsverkehr - **Ausgaben und Einnahmen**
Mill. EUR

Lfd. Nr.	Art der Ausgaben / Einnahmen	Insgesamt	Bund	Länder	Gemeinden/Gv.	Sozialversicherung
	Einnahmen					
55	Zinseinnahmen	1 199	85	630	484	-
56	vom Bund	19	19	0	0	-
57	von Extrahaushalten Bund	-	-	-	-	-
58	von Ländern	282	65	214	3	-
59	von Extrahaushalten Ländern	402	-	402	-	-
60	von Gemeinden/Gv.	31	1	13	17	-
61	von Extrahaushalten Gemeinden/Gv.	464	-	2	462	-
62	von Sozialversicherung	3	-	-	3	-
63	von Extrahaushalten Sozialversicherung	-	-	-	-	-
64	Laufende Zuweisungen u. Zuschüsse, Schuldendiensthilfen	521 439	25 849	79 171	108 553	307 866
65	vom Bund	169 659	14 323	42 186	2 492	110 659
66	von Extrahaushalten Bund	4 910	4 900	4	-	5
67	von Ländern	93 570	2 723	28 836	61 982	29
68	von Extrahaushalten Länder	3 261	-	3 261	-	-
69	von Gemeinden/Gv.	45 866	49	4 484	41 295	38
70	von Extrahaushalten Gemeinden/Gv.	1 994	0	17	1 976	-
71	von Sozialversicherung	16 792	3 853	383	809	11 748
72	von Extrahaushalten Sozialversicherung	185 388	-	-	-	185 388
73	Vermögensübertragungen	17 931	679	9 163	8 084	5
74	vom Bund	6 713	679	5 796	238	-
75	von Extrahaushalten Bund	377	-	377	-	-
76	von Ländern	9 028	-	1 910	7 119	-
77	von Extrahaushalten Länder	250	-	250	-	-
78	von Gemeinden/Gv.	1 340	-	716	624	-
79	von Extrahaushalten Gemeinden/Gv.	116	-	26	90	-
80	von Sozialversicherung	106	-	87	14	5
81	von Extrahaushalten Sozialversicherung	-	-	-	-	-
82	Darlehensrückflüsse	3 343	374	2 169	800	0
83	vom Bund	5	0	3	1	-
84	von Extrahaushalten Bund	-	-	-	-	-
85	von Ländern	1 845	369	1 474	2	-
86	von Extrahaushalten Länder	516	-	516	-	-
87	von Gemeinden/Gv.	244	5	168	71	-
88	von Extrahaushalten Gemeinden/Gv.	732	-	8	725	-
89	von Sozialversicherung	1	-	-	1	0
90	von Extrahaushalten Sozialversicherung	-	-	-	-	-
91	Schuldenaufnahmen	1 135	-	696	439	-
92	beim Bund	23	-	0	23	-
93	bei Extrahaushalten Bund	-	-	-	-	-
94	bei Ländern	164	-	-	164	-
95	bei Extrahaushalten Länder	696	-	696	-	-
96	bei Gemeinden/Gv.	59	-	-	59	-
97	bei Extrahaushalten Gemeinden/Gv.	178	-	-	178	-
98	bei Sozialversicherung	15	-	-	15	-
99	bei Extrahaushalten Sozialversicherung	-	-	-	-	-
100	Zahlungen vom Öffentlichen Gesamthaushalt insgesamt	545 047	26 987	91 829	118 360	307 871
101	vom Bund	176 419	15 021	47 985	2 754	110 659
102	von Extrahaushalten Bund	5 287	4 900	381	-	5
103	von Ländern zus.	104 889	3 157	32 434	69 270	29
104	von Extrahaushalten Länder	5 124	-	5 124	-	-
105	von Gemeinden/Gv.	47 540	55	5 382	42 065	38
106	von Extrahaushalten Gemeinden/Gv.	3 483	0	53	3 430	-
107	von Sozialversicherung	16 916	3 853	470	841	11 752
108	von Extrahaushalten Sozialversicherung	185 388	-	-	-	185 388

1 Ausgaben und Einnahmen des Öffentlichen Gesamthaushalts – Kern- und Extrahaushalte –

1.1 Ausgaben und Einnahmen nach Arten

1.1.5 Steuern und steuerähnliche Abgaben nach Arten und Ebenen

Mill. EUR

Lfd. Nr.	Körperschaft / Steuerart	Insgesamt	Bund	EU-Anteile	Länder	Gemeinden/Gv.	Sozialversicherung
	B U N D						
1	Anteil an den Gemeinschaftsteuern und der Gewerbesteuerumlage	206 643	206 643	-	-	-	-
2	Einkommen- und Körperschaftsteuer	97 469	97 469	-	-	-	-
3	Umsatz- und Einfuhrumsatzsteuer	103 965	103 965	-	-	-	-
4	Gewerbesteuerumlage	1 587	1 587	-	-	-	-
5	Abgeltungsteuer auf Zins- und Veräußerungserträge	3 623	3 623	-	-	-	-
6	Bundessteuern	100 142	100 142	-	-	-	-
7	Versicherungsteuer	11 138	11 138	-	-	-	-
8	Tabaksteuer	14 143	14 143	-	-	-	-
9	Kaffeesteuer	1 054	1 054	-	-	-	-
10	Branntweinmonopol	2 123	2 123	-	-	-	-
11	Schaumweinsteuer	464	464	-	-	-	-
12	Energiesteuer	39 305	39 305	-	-	-	-
13	Kraftfahrzeugsteuer	8 443	8 443	-	-	-	-
14	Luftverkehrssteuer	948	948	-	-	-	-
15	Kernbrennstoffsteuer	1 925	1 925	-	-	-	-
16	Sonstige Bundessteuern	20 599	20 599	-	-	-	-
17	Eigenmittel der EU (Ausgabe)	- 21 854	- 21 854	-	-	-	-
18	Steuereinnahmen des Bundes	284 932	284 932	-	-	-	-
	L Ä N D E R						
19	Anteil an den Gemeinschaftsteuern und der Gewerbesteuerumlage	193 924	-	-	193 924	-	-
20	Einkommen- und Körperschaftsteuer	97 718	-	-	97 718	-	-
21	Umsatz- und Einfuhrumsatzsteuer	87 032	-	-	87 032	-	-
22	Gewerbesteuerumlage	5 551	-	-	5 551	-	-
23	Abgeltungsteuer auf Zins- und Veräußerungserträge	3 623	-	-	3 623	-	-
24	Landessteuern	14 180	-	-	14 180	-	-
25	Vermögensteuer	- 1	-	-	- 1	-	-
26	Erbschaftsteuer	4 305	-	-	4 305	-	-
27	Grunderwerbsteuer	7 368	-	-	7 368	-	-
28	Rennwett- und Lotteriesteuer	1 432	-	-	1 432	-	-
29	Feuerschutzsteuer	380	-	-	380	-	-
30	Biersteuer	697	-	-	697	-	-
31	Sonstige Landessteuern	1	-	-	1	-	-
32	Gemeindesteuern (der Stadtstaaten)	6 872	-	-	6 872	-	-
33	Grundsteuern	1 341	-	-	1 341	-	-
34	Gewerbesteuer brutto	3 315	-	-	3 315	-	-
35	Gewerbesteuer netto (abzgl. Gewerbesteuerumlage)	2 874	-	-	2 874	-	-
36	Anteil a.d. Lohn-/veranlagten Einkommensteuer	2 122	-	-	2 122	-	-
37	Gemeindeanteil an der Umsatzsteuer	354	-	-	354	-	-
38	Gemeindeanteil an der Abgeltungsteuer auf Zins- und Veräußerungserträge	75	-	-	75	-	-
39	Getränkesteuer	-	-	-	-	-	-
40	Vergnügungssteuer	85	-	-	85	-	-
41	Hundesteuer	16	-	-	16	-	-
42	Sonstige Gemeindesteuern	5	-	-	5	-	-
43	Steuereinnahmen der Länder	214 976	-	-	214 976	-	-
	G E M E I N D E N / G V.						
44	Grundsteuer A	373	-	-	-	373	-
45	Grundsteuer B	10 262	-	-	-	10 262	-
46	Gewerbesteuer brutto	38 999	-	-	-	38 999	-
47	Gewerbesteuer netto (abzgl. Gewerbesteuerumlage)	32 293	-	-	-	32 293	-
48	Anteil an der Einkommensteuer	26 880	-	-	-	26 880	-
49	Anteil an der Umsatzsteuer	3 546	-	-	-	3 546	-
50	Getränkesteuer	0	-	-	-	0	-
51	Vergnügungssteuer	527	-	-	-	527	-
52	Hundesteuer	270	-	-	-	270	-
53	Zweitwohnungsteuer	103	-	-	-	103	-
54	Sonstige Gemeindesteuern	26	-	-	-	26	-
55	Steuereinnahmen der Gemeinden/Gv.	74 280	-	-	-	74 280	-
56	Steuereinnahmen von Bund, Ländern und Gemeinden/Gv.	574 188	284 932	-	214 976	74 280	-
57	EU-Anteile der Bundesrepublik Deutschland	26 383	-	26 383	-	-	-
58	Mehrwertsteuer-Eigenmittel	2 027	-	2 027	-	-	-
59	Bruttonationaleinkommen (BNE) - Eigenmittel der EU ²	19 826	-	19 826	-	-	-
59	Zölle	4 481	-	4 481	-	-	-
60	Abschöpfungen	49	-	49	-	-	-
61	Steuereinnahmen insgesamt	600 571	284 932	26 383	214 976	74 280	-
62	Steuerähnliche Abgaben	423 256	694	-	760	50	421 751
63	Steuern und steuerähnliche Abgaben	1 023 827	285 626	26 383	215 736	74 330	421 751

1 Einschließlich Ergänzungszuweisungen.

2 Früher BSP-Eigenmittel der EU.

1 Ausgaben und Einnahmen des Öffentlichen Gesamthaushalts - Kern- und Extrahaushalte

1.2 Ausgaben und Einnahmen ausgewählter Aufgabenbereiche

1.2.1 Ausgaben ausgewählter Aufgabenbereiche nach Arten

Mill. EUR

Lfd. Nr.	Aufgabenbereiche	Personal- ausgaben	Laufender Sachaufwand		Baumaß- nahmen	Erwerb von unbeweg- lichem Sach- vermögen	Erwerb von beweglichem Sachver- mögen	Erwerb von Beteili- gungen	
			Zusammen	Darunter					
				Unterhaltungs- ausgaben	Bewirtschaft- ungsausgaben				
1	Summe aller Aufgaben	236 263	307 283	8 317	12 431	29 277	4 763	7 509	16 423
2	Politische Führung und zentrale Verwaltung	21 631	14 245	966	2 609	1 856	1 020	1 089	399
3	Politische Führung	4 794	1 535	50	219	93	9	181	-
4	Innere Verwaltung	14 597	9 506	815	2 257	1 270	745	557	383
5	Auswärtige Angelegenheiten	1 160	1 587	21	30	88	13	18	10 356
6	Wirtschaftliche Zusammenarbeit und Entwicklung	652	1 431	0	0	9	10	8	52
7	Verteidigung	11 210	15 805	175	871	4	0	2	-
8	Öffentliche Sicherheit und Ordnung	18 435	6 424	155	563	673	149	1 499	13
9	Polizei	12 617	3 017	45	327	305	116	749	-
10	Rechtsschutz	6 970	4 336	56	275	229	10	118	-
11	Finanzverwaltung	6 756	1 518	20	171	28	6	218	286
12	Allgemeinbildende und berufliche Schulen	41 567	8 143	1 059	2 234	3 204	202	542	2
13	Allgemeinbildende Schulen	30 761	5 715	846	1 911	2 691	81	346	2
14	Berufliche Schulen	5 846	1 258	130	287	359	27	123	-
15	Hochschulen	14 823	6 672	393	1 174	2 350	95	1 337	-
16	Förderung für Schülerinnen und Schüler, Studierende, Weiterbildungsteilnehmende u. dgl.	84	2 251	1	3	5	0	5	0
17	Sonstiges Bildungswesen	821	499	5	24	16	10	12	1
18	Wissenschaft, Forschung und Entwicklung außerhalb der Hochschulen	1 071	1 979	25	103	146	9	118	0
19	Kultur und Religion	4 535	2 968	151	250	757	106	202	95
20	Theater und Musik	2 664	1 175	25	34	169	49	71	59
21	Soziale Sicherung, Familie und Jugend, Arbeitsmarktpolitik	30 310	206 330	369	854	1 511	204	616	115
22	Verwaltung	1 852	1 218	4	22	8	3	35	11
23	Sozialversicherung einschließlich Arbeitslosenversicherung	16 358	195 295	138	398	279	99	418	92
24	Familienhilfe, Wohlfahrtspflege u.ä. (ohne Leistungen nach SGB VIII)	1 016	1 012	28	93	87	25	28	6
25	Soziale Leistungen für Folgen von Krieg und politischen Ereignissen	89	174	1	3	1	-	0	0
26	Arbeitsmarktpolitik	1 320	1 538	1	6	0	1	4	2
27	Kinder- und Jugendhilfe nach SGB VIII (ohne Kindertagesbetreuung)	2 065	1 381	54	63	98	8	31	1
28	Kindertagesbetreuung nach SGB VIII	6 461	3 309	142	256	1 013	53	95	4
29	Soziale Leistungen nach dem SGB XII und dem Asylbewerberleistungsgesetz	850	2 026	0	13	4	0	2	0
30	Gesundheit, Umwelt, Sport und Erholung	4 541	5 039	623	698	1 376	169	271	222
31	Gesundheitswesen	1 787	1 583	18	47	108	26	51	175
32	Sport und Erholung	1 680	2 663	557	612	949	122	176	46
33	Umwelt- und Naturschutz	1 024	617	47	35	78	21	38	1
34	Wohnungswesen, Städtebau, Raumordnung und komm. Gemeinschaftsdienste	5 389	3 417	303	398	1 643	480	349	532
35	Wohnungswesen, Wohnungsbauprämie	138	159	17	27	57	182	1	4
36	Geoinformation, Raumordnung und Landesplanung, Städtebauförderung	2 704	1 114	44	53	1 079	196	100	19
37	Kommunale Gemeinschaftsdienste (ohne Straßenbeleuchtung, Abwasserentsorgung und Abfallwirtschaft)	2 547	2 145	243	318	507	102	248	509
38	Ernährung, Landwirtschaft und Forsten	1 458	1 364	117	40	131	31	58	2
39	Energie- und Wasserwirtschaft, Gewerbe, Dienstleistungen	2 385	9 302	798	507	2 731	242	195	1 604
40	Energie- und Wasserversorgung, Entsorgung	915	5 673	649	446	1 598	34	99	485
41	Abwasserentsorgung	418	1 709	371	234	1 144	22	42	12
42	Abfallwirtschaft	234	2 434	48	117	58	3	19	9
43	Geld- und Versicherungswesen	6	22	-	-	-	0	0	1 002
44	Sonstiges im Bereich Gewerbe und Dienstleistungen	226	1 671	0	5	52	37	19	34
45	Regionale Fördermaßnahmen	548	1 118	22	28	399	121	32	77
46	Verkehrs- und Nachrichtenwesen	5 674	9 707	2 671	1 178	11 749	1 023	663	110
47	Straßen einschließlich Verwaltung	2 592	5 869	2 422	1 133	10 295	882	321	5
48	Bundesautobahnen	26	317	295	-	2 552	432	54	-
49	Bundes- und Landesstraßen	525	814	390	61	3 051	223	87	0
50	Kreisstraßen	369	439	282	51	725	29	43	0
51	Gemeindestraßen	825	2 852	1 320	925	3 535	142	87	5
52	Wasserstraßen und Häfen, Förderung der Schifffahrt	657	690	212	2	740	72	164	-
53	Eisenbahnen und öffentlicher Personennahverkehr	1 912	2 265	30	18	195	22	40	17
54	Sonstiges Verkehrswesen	51	568	5	2	480	12	37	6
55	Finanzwirtschaft	5 248	5 658	410	449	780	993	196	2 036
56	Grund- und Kapitalvermögen	475	4 991	410	449	687	993	194	1 867
57	Steuern und Finanzzuweisungen	-	182	-	-	-	-	-	-
58	Schulden	-	20	-	-	-	-	-	-
59	Beihilfen, Unterstützungen u.ä.	4 737	0	-	-	-	-	-	-
60	Versorgung	52 195	40	-	-	-	-	0	649

1 Ausgaben und Einnahmen des Öffentlichen Gesamthaushalts - Kern- und Extrahaushalte

1.2 Ausgaben und Einnahmen ausgewählter Aufgabenbereiche

1.2.1 Ausgaben ausgewählter Aufgabenbereiche nach Arten

Mill. EUR

Lfd. Nr.	Aufgabenbereiche	Inanspruchnahme aus Gewährleistungen	Zahlungen an andere Bereiche	Unmittelbare Ausgaben	Zahlungen an Öffentlichen Gesamthaushalt	Bruttoausgaben	abzüglich Zahlungen von gleicher Ebene	Bereinigte Ausgaben		
								Zusammen	Laufende Rechnung	Kapitalrechnung
1	Summe aller Aufgaben	1 967	559 385	1 162 870	558 240	1 721 111	545 047	1 176 064	1 086 153	89 911
2	Politische Führung und zentrale Verwaltung	-	3 140	43 381	2 332	45 713	3 990	41 723	35 677	6 046
3	Politische Führung	-	284	6 897	86	6 983	54	6 929	6 611	318
4	Innere Verwaltung	-	2 615	29 671	1 429	31 100	2 346	28 754	23 728	5 026
5	Auswärtige Angelegenheiten	-	27 989	41 211	30	41 241	12	41 230	26 436	14 794
6	Wirtschaftliche Zusammenarbeit und Entwicklung	-	26 037	28 198	23	28 221	1	28 221	23 846	4 375
7	Verteidigung	-	526	27 547	339	27 886	0	27 885	27 832	53
8	Öffentliche Sicherheit und Ordnung	-	263	27 457	1 176	28 632	960	27 673	25 177	2 495
9	Polizei	-	35	16 839	460	17 299	304	16 995	15 699	1 296
10	Rechtsschutz	-	421	12 085	98	12 182	44	12 139	11 770	369
11	Finanzverwaltung	-	95	8 906	1 306	10 212	333	9 880	9 089	790
12	Allgemeinbildende und berufliche Schulen	-	5 844	59 505	5 374	64 879	4 464	60 416	55 800	4 616
13	Allgemeinbildende Schulen	-	4 676	44 272	2 699	46 971	2 876	44 095	41 046	3 049
14	Berufliche Schulen	-	924	8 538	922	9 460	861	8 599	8 102	497
15	Hochschulen	-	6 239	31 516	16 060	47 576	16 898	30 678	26 118	4 560
16	Förderung für Schülerinnen und Schüler, Studierende, Weiterbildungsteilnehmende u. dgl.	0	4 781	7 127	2 290	9 417	2 952	6 465	6 075	390
17	Sonstiges Bildungswesen	-	661	2 020	372	2 392	217	2 175	2 037	138
18	Wissenschaft, Forschung und Entwicklung außerhalb der Hochschulen	-	6 465	9 789	3 589	13 377	654	12 724	10 175	2 549
19	Kultur und Religion	-	2 233	10 895	3 228	14 123	3 252	10 871	9 606	1 265
20	Theater und Musik	-	625	4 812	1 984	6 795	2 131	4 664	4 368	296
21	Soziale Sicherung, Familie und Jugend, Arbeitsmarktpolitik	0	397 064	636 150	352 034	988 184	349 899	638 284	633 797	4 487
22	Verwaltung	-	260	3 388	4 390	7 778	1 053	6 725	6 669	57
23	Sozialversicherung einschließlich Arbeitslosenversicherung	-	301 119	513 660	314 369	828 029	310 568	517 461	516 090	1 371
24	Familienhilfe, Wohlfahrtspflege u.ä. (ohne Leistungen nach SGB VIII)	-	9 022	11 195	1 630	12 825	1 850	10 975	10 654	321
25	Soziale Leistungen für Folgen von Krieg und politischen Ereignissen	-	2 665	2 930	895	3 825	783	3 042	2 686	356
26	Arbeitsmarktpolitik	-	37 650	40 516	10 621	51 137	15 019	36 118	35 914	204
27	Kinder- und Jugendhilfe nach SGB VIII (ohne Kindertagesbetreuung)	-	8 439	12 023	1 003	13 026	1 253	11 774	11 609	164
28	Kindertagesbetreuung nach SGB VIII	-	10 387	21 320	8 411	29 731	9 080	20 652	18 872	1 780
29	Soziale Leistungen nach dem SGB XII und dem Asylbewerberleistungsgesetz	-	25 328	28 209	10 307	38 517	9 112	29 405	29 347	58
30	Gesundheit, Umwelt, Sport und Erholung	-	4 884	16 503	3 244	19 747	2 391	17 355	12 501	4 855
31	Gesundheitswesen	-	3 233	6 963	2 104	9 067	1 350	7 717	5 122	2 595
32	Sport und Erholung	-	962	6 597	927	7 524	768	6 756	5 260	1 497
33	Umwelt- und Naturschutz	-	642	2 422	207	2 629	268	2 361	1 854	508
34	Wohnungswesen, Städtebau, Raumordnung und komm. Gemeinschaftsdienste	1	3 128	14 939	4 074	19 013	3 519	15 494	10 381	5 113
35	Wohnungswesen, Wohnungsbauprämie	1	2 486	3 027	950	3 977	1 172	2 805	1 539	1 267
36	Geoinformation, Raumordnung und Landesplanung, Städtebauförderung	-	501	5 713	2 294	8 007	1 653	6 355	3 799	2 555
37	Kommunale Gemeinschaftsdienste (ohne Straßenbeleuchtung, Abwasserentsorgung und Abfallwirtschaft)	-	140	6 199	830	7 029	694	6 335	5 043	1 291
38	Ernährung, Landwirtschaft und Forsten	-	7 469	10 511	1 260	11 771	730	11 041	9 595	1 446
39	Energie- und Wasserwirtschaft, Gewerbe, Dienstleistungen	1 966	7 497	25 923	9 931	35 853	4 676	31 177	20 444	10 734
40	Energie- und Wasserversorgung, Entsorgung	-	520	9 323	3 162	12 484	1 090	11 394	9 123	2 271
41	Abwasserentsorgung	-	48	3 396	1 367	4 763	613	4 149	3 070	1 079
42	Abfallwirtschaft	-	14	2 771	892	3 663	257	3 405	3 309	96
43	Geld- und Versicherungswesen	28	1 206	2 264	2 382	4 646	93	4 553	3 117	1 437
44	Sonstiges im Bereich Gewerbe und Dienstleistungen	1 936	358	4 333	915	5 248	1 283	3 965	1 809	2 156
45	Regionale Fördermaßnahmen	1	2 604	4 901	2 044	6 945	1 394	5 551	2 234	3 317
46	Verkehrs- und Nachrichtenwesen	-	11 348	40 273	17 016	57 289	26 227	31 062	11 666	19 396
47	Straßen einschließlich Verwaltung	-	90	20 053	5 095	25 149	3 778	21 371	9 150	12 221
48	Bundesautobahnen	-	-	3 381	338	3 719	80	3 639	617	3 021
49	Bundes- und Landesstraßen	-	6	4 706	888	5 595	356	5 238	1 843	3 395
50	Kreisstraßen	-	7	1 612	326	1 938	781	1 157	655	502
51	Gemeindestraßen	-	49	7 496	3 183	10 678	1 817	8 862	4 127	4 735
52	Wasserstraßen und Häfen, Förderung der Schifffahrt	-	66	2 390	132	2 522	75	2 447	1 397	1 050
53	Eisenbahnen und öffentlicher Personennahverkehr	-	10 276	14 728	5 007	19 736	15 448	4 288	- 985	5 273
54	Sonstiges Verkehrswesen	-	469	1 622	6 759	8 381	159	8 222	7 687	535
55	Finanzwirtschaft	1	69 297	84 209	130 058	214 267	121 519	92 748	87 581	5 167
56	Grund- und Kapitalvermögen	1	1 179	10 387	8 998	19 385	7 593	11 792	7 662	4 131
57	Steuern und Finanzaufwendungen	-	419	601	112 857	113 458	105 694	7 763	7 477	287
58	Schulden	-	67 650	67 670	2 929	70 599	1 878	68 721	67 889	832
59	Beihilfen, Unterstützungen u.ä.	-	-	4 737	0	4 737	-	4 737	4 737	0
60	Versorgung	-	41	52 925	4 431	57 356	2 311	55 045	54 396	648

1 Ausgaben und Einnahmen des Öffentlichen Gesamthaushalts - Kern- und Extrahaushalte
1.2 Ausgaben und Einnahmen ausgewählter Aufgabenbereiche
1.2.2 Ausgaben und Einnahmen ausgewählter Aufgabenbereiche nach Arten und Ebenen
Mill. EUR

Lfd. Nr.	Art der Ausgaben / Einnahmen	Insgesamt	Bund	EU-Anteile	Länder	Sozialversicherung
	1001 Insgesamt					
1001.1	Personalausgaben	236 263	42 682	-	175 780	17 801
1001.2	Staat	182 890	42 682	-	122 407	17 801
1001.3	Gemeinden/Gv.	53 373	-	-	53 373	-
1001.4	Unterhaltung des unbewegl. Vermögens	8 317	987	-	7 192	138
1001.5	Staat	2 783	987	-	1 658	138
1001.6	Gemeinden/Gv.	5 534	-	-	5 534	-
1001.7	Bewirtschaftung der Grundstücke	12 431	1 371	-	10 663	398
1001.8	Staat	4 705	1 371	-	2 937	398
1001.9	Gemeinden/Gv.	7 726	-	-	7 726	-
1001.10	Übriger laufender Sachaufwand	286 535	25 474	-	66 625	194 437
1001.11	Staat	254 557	25 474	-	34 646	194 437
1001.12	Gemeinden/Gv.	31 979	-	-	31 979	-
1001.13	Baumaßnahmen	29 277	6 398	-	22 629	250
1001.14	Staat	13 190	6 398	-	6 543	250
1001.15	Gemeinden/Gv.	16 086	-	-	16 086	-
1001.16	Erwerb von unbeweglichem Sachvermögen	4 763	862	-	3 832	69
1001.17	Staat	2 089	862	-	1 157	69
1001.18	Gemeinden/Gv.	2 675	-	-	2 675	-
1001.19	Erwerb von beweglichem Sachvermögen	7 509	1 110	-	5 981	418
1001.20	Staat	4 823	1 110	-	3 295	418
1001.21	Gemeinden/Gv.	2 686	-	-	2 686	-
1001.22	Erwerb von Beteiligungen	16 423	10 667	-	5 745	11
1001.23	Staat	14 510	10 667	-	3 832	11
1001.24	Gemeinden/Gv.	1 913	-	-	1 913	-
1001.25	Inanspruchnahme aus Gewährleistungen	1 967	801	-	1 166	-
1001.26	Staat	1 967	801	-	1 166	-
1001.27	Gemeinden/Gv.	-	-	-	-	-
1001.28	Zahlungen an andere Bereiche	559 385	100 660	25 251	132 804	300 670
1001.29	Staat	494 971	100 660	25 251	68 389	300 670
1001.30	Gemeinden/Gv.	64 414	-	-	64 414	-
1001.31	Unmittelbare Ausgaben	1 162 870	191 011	25 251	432 416	514 192
1001.32	Staat	976 485	191 011	25 251	246 030	514 192
1001.33	Gemeinden/Gv.	186 386	-	-	186 386	-
1001.34	Zahlungen an Öffentlichen Gesamthaushalt	558 240	185 498	-	169 972	202 770
1001.35	Staat	501 635	185 498	-	113 366	202 770
1001.36	Gemeinden/Gv.	56 606	-	-	56 606	-
1001.37	Bruttoausgaben	1 721 111	376 509	25 251	602 388	716 963
1001.38	Staat	1 478 119	376 509	25 251	359 397	716 963
1001.39	Gemeinden/Gv.	242 991	-	-	242 991	-
1001.40	abzügl. Zahlungen von gleicher Ebene	545 047	19 921	-	157 758	197 141
1001.41	Staat	421 159	19 921	-	37 558	197 141
1001.42	Gemeinden/Gv.	45 495	-	-	45 495	-
1001.43	Bereinigte Ausgaben	1 176 064	356 588	25 251	444 631	519 822
1001.44	Staat	1 056 961	356 588	25 251	321 839	519 822
1001.45	Gemeinden/Gv.	197 496	-	-	197 496	-
1001.46	Laufende Rechnung	1 086 153	318 521	25 251	386 751	518 928
1001.47	Staat	984 924	318 521	25 251	282 130	518 928
1001.48	Gemeinden/Gv.	171 122	-	-	171 122	-
1001.49	Kapitalrechnung	89 911	38 067	-	57 880	894
1001.50	Staat	72 037	38 067	-	39 709	894
1001.51	Gemeinden/Gv.	26 374	-	-	26 374	-
1001.52	abzügl. Zahlungen v. and. Ebenen d. Öff. Gesamthaushalts	-	7 066	-	52 431	110 730
1001.53	Staat	5 528	7 066	-	54 271	110 730
1001.54	Gemeinden/Gv.	72 865	-	-	72 865	-
1001.55	Nettoausgaben	1 176 064	349 522	25 251	392 199	409 092
1001.56	Staat	1 051 433	349 522	25 251	267 568	409 092
1001.57	Gemeinden/Gv.	124 631	-	-	124 631	-
1001.58	Unmittelbare Einnahmen	1 190 463	341 405	25 251	396 136	427 670
1001.59	Staat	1 063 860	341 405	25 251	269 534	427 670
1001.60	Gemeinden/Gv.	126 603	-	-	126 603	-
1001.61	Darunter Gebühren, Entgelte	52 894	13 289	-	37 767	1 838
1001.62	Staat	30 092	13 289	-	14 965	1 838
1001.63	Gemeinden/Gv.	22 802	-	-	22 802	-

1 Ausgaben und Einnahmen des Öffentlichen Gesamthaushalts - Kern- und Extrahaushalte
1.2 Ausgaben und Einnahmen ausgewählter Aufgabenbereiche
1.2.2 Ausgaben und Einnahmen ausgewählter Aufgabenbereiche nach Arten und Ebenen
Mill. EUR

Lfd. Nr.	Art der Ausgaben / Einnahmen	Insgesamt	Bund	EU-Anteile	Länder	Sozialversicherung
	1002 Politische Führung und zentrale Verwaltung					
1002.1	Personalausgaben	21 631	2 146	-	19 485	-
1002.2	Staat	8 797	2 146	-	6 651	-
1002.3	Gemeinden/Gv.	12 834	-	-	12 834	-
1002.4	Unterhaltung des unbewegl. Vermögens	966	27	-	938	-
1002.5	Staat	167	27	-	139	-
1002.6	Gemeinden/Gv.	799	-	-	799	-
1002.7	Bewirtschaftung der Grundstücke	2 609	145	-	2 464	-
1002.8	Staat	456	145	-	311	-
1002.9	Gemeinden/Gv.	2 153	-	-	2 153	-
1002.10	Übriger laufender Sachaufwand	10 670	1 118	-	9 553	-
1002.11	Staat	4 807	1 118	-	3 689	-
1002.12	Gemeinden/Gv.	5 864	-	-	5 864	-
1002.13	Baumaßnahmen	1 856	132	-	1 724	-
1002.14	Staat	606	132	-	474	-
1002.15	Gemeinden/Gv.	1 250	-	-	1 250	-
1002.16	Erwerb von unbeweglichem Sachvermögen	1 020	0	-	1 020	-
1002.17	Staat	286	0	-	285	-
1002.18	Gemeinden/Gv.	735	-	-	735	-
1002.19	Erwerb von beweglichem Sachvermögen	1 089	131	-	958	-
1002.20	Staat	594	131	-	463	-
1002.21	Gemeinden/Gv.	495	-	-	495	-
1002.22	Erwerb von Beteiligungen	399	-	-	399	-
1002.23	Staat	25	-	-	25	-
1002.24	Gemeinden/Gv.	374	-	-	374	-
1002.25	Inanspruchnahme aus Gewährleistungen	-	-	-	-	-
1002.26	Staat	-	-	-	-	-
1002.27	Gemeinden/Gv.	-	-	-	-	-
1002.28	Zahlungen an andere Bereiche	3 140	248	-	2 893	-
1002.29	Staat	2 858	248	-	2 610	-
1002.30	Gemeinden/Gv.	283	-	-	283	-
1002.31	Unmittelbare Ausgaben	43 381	3 948	-	39 433	-
1002.32	Staat	18 596	3 948	-	14 649	-
1002.33	Gemeinden/Gv.	24 785	-	-	24 785	-
1002.34	Zahlungen an Öffentlichen Gesamthaushalt	2 332	314	-	2 018	-
1002.35	Staat	1 274	314	-	960	-
1002.36	Gemeinden/Gv.	1 058	-	-	1 058	-
1002.37	Bruttoausgaben	45 713	4 262	-	41 451	-
1002.38	Staat	19 870	4 262	-	15 608	-
1002.39	Gemeinden/Gv.	25 843	-	-	25 843	-
1002.40	abzügl. Zahlungen von gleicher Ebene	3 990	-	-	3 405	-
1002.41	Staat	1 630	-	-	1 258	-
1002.42	Gemeinden/Gv.	1 549	-	-	1 549	-
1002.43	Bereinigte Ausgaben	41 723	4 262	-	38 046	-
1002.44	Staat	18 240	4 262	-	14 351	-
1002.45	Gemeinden/Gv.	24 294	-	-	24 294	-
1002.46	Laufende Rechnung	35 677	3 981	-	32 256	-
1002.47	Staat	14 840	3 981	-	11 232	-
1002.48	Gemeinden/Gv.	21 404	-	-	21 404	-
1002.49	Kapitalrechnung	6 046	281	-	5 790	-
1002.50	Staat	3 400	281	-	3 119	-
1002.51	Gemeinden/Gv.	2 890	-	-	2 890	-
1002.52	abzügl. Zahlungen v. and. Ebenen d. Öff. Gesamthaushalts	-	2	-	583	-
1002.53	Staat	21	2	-	392	-
1002.54	Gemeinden/Gv.	790	-	-	790	-
1002.55	Nettoausgaben	41 723	4 260	-	37 463	-
1002.56	Staat	18 219	4 260	-	13 959	-
1002.57	Gemeinden/Gv.	23 504	-	-	23 504	-
1002.58	Unmittelbare Einnahmen	12 753	301	-	12 452	-
1002.59	Staat	6 817	301	-	6 516	-
1002.60	Gemeinden/Gv.	5 936	-	-	5 936	-
1002.61	Darunter Gebühren, Entgelte	4 965	86	-	4 879	-
1002.62	Staat	3 395	86	-	3 309	-
1002.63	Gemeinden/Gv.	1 570	-	-	1 570	-

1 Ausgaben und Einnahmen des Öffentlichen Gesamthaushalts - Kern- und Extrahaushalte
1.2 Ausgaben und Einnahmen ausgewählter Aufgabenbereiche
1.2.2 Ausgaben und Einnahmen ausgewählter Aufgabenbereiche nach Arten und Ebenen
Mill. EUR

Lfd. Nr.	Art der Ausgaben / Einnahmen	Insgesamt	Bund	EU-Anteile	Länder	Sozialversicherung
	1003 Politische Führung					
1003.1	Personalausgaben	4 794	1 726	-	3 068	-
1003.2	Staat	4 794	1 726	-	3 068	-
1003.3	Gemeinden/Gv.	-	-	-	-	-
1003.4	Unterhaltung des unbewegl. Vermögens	50	25	-	26	-
1003.5	Staat	50	25	-	26	-
1003.6	Gemeinden/Gv.	-	-	-	-	-
1003.7	Bewirtschaftung der Grundstücke	219	125	-	95	-
1003.8	Staat	219	125	-	95	-
1003.9	Gemeinden/Gv.	-	-	-	-	-
1003.10	Übriger laufender Sachaufwand	1 265	392	-	873	-
1003.11	Staat	1 265	392	-	873	-
1003.12	Gemeinden/Gv.	-	-	-	-	-
1003.13	Baumaßnahmen	93	59	-	34	-
1003.14	Staat	93	59	-	34	-
1003.15	Gemeinden/Gv.	-	-	-	-	-
1003.16	Erwerb von unbeweglichem Sachvermögen	9	0	-	9	-
1003.17	Staat	9	0	-	9	-
1003.18	Gemeinden/Gv.	-	-	-	-	-
1003.19	Erwerb von beweglichem Sachvermögen	181	106	-	76	-
1003.20	Staat	181	106	-	76	-
1003.21	Gemeinden/Gv.	-	-	-	-	-
1003.22	Erwerb von Beteiligungen	-	-	-	-	-
1003.23	Staat	-	-	-	-	-
1003.24	Gemeinden/Gv.	-	-	-	-	-
1003.25	Inanspruchnahme aus Gewährleistungen	-	-	-	-	-
1003.26	Staat	-	-	-	-	-
1003.27	Gemeinden/Gv.	-	-	-	-	-
1003.28	Zahlungen an andere Bereiche	284	111	-	173	-
1003.29	Staat	284	111	-	173	-
1003.30	Gemeinden/Gv.	-	-	-	-	-
1003.31	Unmittelbare Ausgaben	6 897	2 544	-	4 353	-
1003.32	Staat	6 897	2 544	-	4 353	-
1003.33	Gemeinden/Gv.	-	-	-	-	-
1003.34	Zahlungen an Öffentlichen Gesamthaushalt	86	1	-	85	-
1003.35	Staat	86	1	-	85	-
1003.36	Gemeinden/Gv.	-	-	-	-	-
1003.37	Bruttoausgaben	6 983	2 546	-	4 437	-
1003.38	Staat	6 983	2 546	-	4 437	-
1003.39	Gemeinden/Gv.	-	-	-	-	-
1003.40	abzügl. Zahlungen von gleicher Ebene	54	-	-	36	-
1003.41	Staat	53	-	-	35	-
1003.42	Gemeinden/Gv.	-	-	-	-	-
1003.43	Bereinigte Ausgaben	6 929	2 546	-	4 402	-
1003.44	Staat	6 930	2 546	-	4 403	-
1003.45	Gemeinden/Gv.	-	-	-	-	-
1003.46	Laufende Rechnung	6 611	2 366	-	4 264	-
1003.47	Staat	6 612	2 366	-	4 265	-
1003.48	Gemeinden/Gv.	-	-	-	-	-
1003.49	Kapitalrechnung	318	180	-	137	-
1003.50	Staat	318	180	-	137	-
1003.51	Gemeinden/Gv.	-	-	-	-	-
1003.52	abzügl. Zahlungen v. and. Ebenen d. Öff. Gesamthaushalts	-	2	-	17	-
1003.53	Staat	1	2	-	18	-
1003.54	Gemeinden/Gv.	-	-	-	-	-
1003.55	Nettoausgaben	6 929	2 544	-	4 385	-
1003.56	Staat	6 929	2 544	-	4 385	-
1003.57	Gemeinden/Gv.	-	-	-	-	-
1003.58	Unmittelbare Einnahmen	395	181	-	213	-
1003.59	Staat	395	181	-	213	-
1003.60	Gemeinden/Gv.	-	-	-	-	-
1003.61	Darunter Gebühren, Entgelte	46	1	-	45	-
1003.62	Staat	46	1	-	45	-
1003.63	Gemeinden/Gv.	-	-	-	-	-

1 Ausgaben und Einnahmen des Öffentlichen Gesamthaushalts - Kern- und Extrahaushalte
1.2 Ausgaben und Einnahmen ausgewählter Aufgabenbereiche
1.2.2 Ausgaben und Einnahmen ausgewählter Aufgabenbereiche nach Arten und Ebenen
Mill. EUR

Lfd. Nr.	Art der Ausgaben / Einnahmen	Insgesamt	Bund	EU-Anteile	Länder	Sozialversicherung
	1004 Innere Verwaltung					
1004.1	Personalausgaben	14 597	106	-	14 491	-
1004.2	Staat	2 442	106	-	2 336	-
1004.3	Gemeinden/Gv.	12 155	-	-	12 155	-
1004.4	Unterhaltung des unbewegl. Vermögens	815	-	-	814	-
1004.5	Staat	42	-	-	42	-
1004.6	Gemeinden/Gv.	773	-	-	773	-
1004.7	Bewirtschaftung der Grundstücke	2 257	7	-	2 250	-
1004.8	Staat	131	7	-	124	-
1004.9	Gemeinden/Gv.	2 127	-	-	2 127	-
1004.10	Übriger laufender Sachaufwand	6 434	58	-	6 376	-
1004.11	Staat	786	58	-	728	-
1004.12	Gemeinden/Gv.	5 648	-	-	5 648	-
1004.13	Baumaßnahmen	1 270	2	-	1 268	-
1004.14	Staat	26	2	-	24	-
1004.15	Gemeinden/Gv.	1 244	-	-	1 244	-
1004.16	Erwerb von unbeweglichem Sachvermögen	745	-	-	745	-
1004.17	Staat	11	-	-	11	-
1004.18	Gemeinden/Gv.	734	-	-	734	-
1004.19	Erwerb von beweglichem Sachvermögen	557	10	-	546	-
1004.20	Staat	67	10	-	56	-
1004.21	Gemeinden/Gv.	490	-	-	490	-
1004.22	Erwerb von Beteiligungen	383	-	-	383	-
1004.23	Staat	9	-	-	9	-
1004.24	Gemeinden/Gv.	374	-	-	374	-
1004.25	Inanspruchnahme aus Gewährleistungen	-	-	-	-	-
1004.26	Staat	-	-	-	-	-
1004.27	Gemeinden/Gv.	-	-	-	-	-
1004.28	Zahlungen an andere Bereiche	2 615	-	-	2 614	-
1004.29	Staat	2 334	-	-	2 334	-
1004.30	Gemeinden/Gv.	280	-	-	280	-
1004.31	Unmittelbare Ausgaben	29 671	183	-	29 488	-
1004.32	Staat	5 847	183	-	5 664	-
1004.33	Gemeinden/Gv.	23 824	-	-	23 824	-
1004.34	Zahlungen an Öffentlichen Gesamthaushalt	1 429	36	-	1 392	-
1004.35	Staat	387	36	-	350	-
1004.36	Gemeinden/Gv.	1 042	-	-	1 042	-
1004.37	Bruttoausgaben	31 100	220	-	30 880	-
1004.38	Staat	6 234	220	-	6 014	-
1004.39	Gemeinden/Gv.	24 866	-	-	24 866	-
1004.40	abzügl. Zahlungen von gleicher Ebene	2 346	-	-	2 120	-
1004.41	Staat	175	-	-	158	-
1004.42	Gemeinden/Gv.	1 369	-	-	1 369	-
1004.43	Bereinigte Ausgaben	28 754	220	-	28 761	-
1004.44	Staat	6 058	220	-	5 856	-
1004.45	Gemeinden/Gv.	23 497	-	-	23 497	-
1004.46	Laufende Rechnung	23 728	207	-	23 723	-
1004.47	Staat	3 667	207	-	3 477	-
1004.48	Gemeinden/Gv.	20 622	-	-	20 622	-
1004.49	Kapitalrechnung	5 026	12	-	5 038	-
1004.50	Staat	2 391	12	-	2 379	-
1004.51	Gemeinden/Gv.	2 875	-	-	2 875	-
1004.52	abzügl. Zahlungen v. and. Ebenen d. Öff. Gesamthaushalts	-	-	-	226	-
1004.53	Staat	19	-	-	37	-
1004.54	Gemeinden/Gv.	782	-	-	782	-
1004.55	Nettoausgaben	28 754	220	-	28 534	-
1004.56	Staat	6 039	220	-	5 819	-
1004.57	Gemeinden/Gv.	22 715	-	-	22 715	-
1004.58	Unmittelbare Einnahmen	9 239	22	-	9 217	-
1004.59	Staat	3 367	22	-	3 345	-
1004.60	Gemeinden/Gv.	5 872	-	-	5 872	-
1004.61	Darunter Gebühren, Entgelte	2 266	15	-	2 252	-
1004.62	Staat	723	15	-	709	-
1004.63	Gemeinden/Gv.	1 543	-	-	1 543	-

1 Ausgaben und Einnahmen des Öffentlichen Gesamthaushalts - Kern- und Extrahaushalte
1.2 Ausgaben und Einnahmen ausgewählter Aufgabenbereiche
1.2.2 Ausgaben und Einnahmen ausgewählter Aufgabenbereiche nach Arten und Ebenen
Mill. EUR

Lfd. Nr.	Art der Ausgaben / Einnahmen	Insgesamt	Bund	EU-Anteile	Länder	Sozialversicherung
	1005 Auswärtige Angelegenheiten					
1005.1	Personalausgaben	1 160	1 155	-	4	-
1005.2	Staat	1 160	1 155	-	4	-
1005.3	Gemeinden/Gv.	-	-	-	-	-
1005.4	Unterhaltung des unbewegl. Vermögens	21	21	-	0	-
1005.5	Staat	21	21	-	0	-
1005.6	Gemeinden/Gv.	-	-	-	-	-
1005.7	Bewirtschaftung der Grundstücke	30	30	-	0	-
1005.8	Staat	30	30	-	0	-
1005.9	Gemeinden/Gv.	-	-	-	-	-
1005.10	Übriger laufender Sachaufwand	1 536	1 525	-	11	-
1005.11	Staat	1 536	1 525	-	11	-
1005.12	Gemeinden/Gv.	-	-	-	-	-
1005.13	Baumaßnahmen	88	88	-	0	-
1005.14	Staat	88	88	-	0	-
1005.15	Gemeinden/Gv.	-	-	-	-	-
1005.16	Erwerb von unbeweglichem Sachvermögen	13	13	-	0	-
1005.17	Staat	13	13	-	0	-
1005.18	Gemeinden/Gv.	-	-	-	-	-
1005.19	Erwerb von beweglichem Sachvermögen	18	18	-	0	-
1005.20	Staat	18	18	-	0	-
1005.21	Gemeinden/Gv.	-	-	-	-	-
1005.22	Erwerb von Beteiligungen	10 356	10 356	-	-	-
1005.23	Staat	10 356	10 356	-	-	-
1005.24	Gemeinden/Gv.	-	-	-	-	-
1005.25	Inanspruchnahme aus Gewährleistungen	-	-	-	-	-
1005.26	Staat	-	-	-	-	-
1005.27	Gemeinden/Gv.	-	-	-	-	-
1005.28	Zahlungen an andere Bereiche	27 989	8 140	19 833	15	-
1005.29	Staat	27 989	8 140	19 833	15	-
1005.30	Gemeinden/Gv.	-	-	-	-	-
1005.31	Unmittelbare Ausgaben	41 211	21 346	19 833	31	-
1005.32	Staat	41 211	21 346	19 833	31	-
1005.33	Gemeinden/Gv.	-	-	-	-	-
1005.34	Zahlungen an Öffentlichen Gesamthaushalt	30	27	-	3	-
1005.35	Staat	30	27	-	3	-
1005.36	Gemeinden/Gv.	-	-	-	-	-
1005.37	Bruttoausgaben	41 241	21 373	19 833	34	-
1005.38	Staat	41 241	21 373	19 833	34	-
1005.39	Gemeinden/Gv.	-	-	-	-	-
1005.40	abzügl. Zahlungen von gleicher Ebene	12	5	-	1	-
1005.41	Staat	11	5	-	1	-
1005.42	Gemeinden/Gv.	-	-	-	-	-
1005.43	Bereinigte Ausgaben	41 230	21 368	19 833	33	-
1005.44	Staat	41 230	21 368	19 833	34	-
1005.45	Gemeinden/Gv.	-	-	-	-	-
1005.46	Laufende Rechnung	26 436	6 575	19 833	33	-
1005.47	Staat	26 436	6 575	19 833	34	-
1005.48	Gemeinden/Gv.	-	-	-	-	-
1005.49	Kapitalrechnung	14 794	14 794	-	0	-
1005.50	Staat	14 794	14 794	-	0	-
1005.51	Gemeinden/Gv.	-	-	-	-	-
1005.52	abzügl. Zahlungen v. and. Ebenen d. Öff. Gesamthaushalts	-	-	-	5	-
1005.53	Staat	0	-	-	6	-
1005.54	Gemeinden/Gv.	-	-	-	-	-
1005.55	Nettoausgaben	41 230	21 368	19 833	28	-
1005.56	Staat	41 230	21 368	19 833	28	-
1005.57	Gemeinden/Gv.	-	-	-	-	-
1005.58	Unmittelbare Einnahmen	2 850	3 979	-1 132	3	-
1005.59	Staat	2 850	3 979	-1 132	3	-
1005.60	Gemeinden/Gv.	-	-	-	-	-
1005.61	Darunter Gebühren, Entgelte	2 162	2 162	-	-	-
1005.62	Staat	2 162	2 162	-	-	-
1005.63	Gemeinden/Gv.	-	-	-	-	-

1 Ausgaben und Einnahmen des Öffentlichen Gesamthaushalts - Kern- und Extrahaushalte
1.2 Ausgaben und Einnahmen ausgewählter Aufgabenbereiche
1.2.2 Ausgaben und Einnahmen ausgewählter Aufgabenbereiche nach Arten und Ebenen
Mill. EUR

Lfd. Nr.	Art der Ausgaben / Einnahmen	Insgesamt	Bund	EU-Anteile	Länder	Sozialversicherung
	1006 Wirtschaftliche Zusammenarbeit und Entwicklung					
1006.1	Personalausgaben	652	649	-	3	-
1006.2	Staat	652	649	-	3	-
1006.3	Gemeinden/Gv.	-	-	-	-	-
1006.4	Unterhaltung des unbewegl. Vermögens	0	-	-	0	-
1006.5	Staat	0	-	-	0	-
1006.6	Gemeinden/Gv.	-	-	-	-	-
1006.7	Bewirtschaftung der Grundstücke	0	-	-	0	-
1006.8	Staat	0	-	-	0	-
1006.9	Gemeinden/Gv.	-	-	-	-	-
1006.10	Übriger laufender Sachaufwand	1 430	1 427	-	4	-
1006.11	Staat	1 430	1 427	-	4	-
1006.12	Gemeinden/Gv.	-	-	-	-	-
1006.13	Baumaßnahmen	9	9	-	0	-
1006.14	Staat	9	9	-	0	-
1006.15	Gemeinden/Gv.	-	-	-	-	-
1006.16	Erwerb von unbeweglichem Sachvermögen	10	10	-	0	-
1006.17	Staat	10	10	-	0	-
1006.18	Gemeinden/Gv.	-	-	-	-	-
1006.19	Erwerb von beweglichem Sachvermögen	8	8	-	0	-
1006.20	Staat	8	8	-	0	-
1006.21	Gemeinden/Gv.	-	-	-	-	-
1006.22	Erwerb von Beteiligungen	52	52	-	-	-
1006.23	Staat	52	52	-	-	-
1006.24	Gemeinden/Gv.	-	-	-	-	-
1006.25	Inanspruchnahme aus Gewährleistungen	-	-	-	-	-
1006.26	Staat	-	-	-	-	-
1006.27	Gemeinden/Gv.	-	-	-	-	-
1006.28	Zahlungen an andere Bereiche	26 037	6 196	19 833	8	-
1006.29	Staat	26 037	6 196	19 833	8	-
1006.30	Gemeinden/Gv.	-	-	-	-	-
1006.31	Unmittelbare Ausgaben	28 198	8 350	19 833	15	-
1006.32	Staat	28 198	8 350	19 833	15	-
1006.33	Gemeinden/Gv.	-	-	-	-	-
1006.34	Zahlungen an Öffentlichen Gesamthaushalt	23	20	-	3	-
1006.35	Staat	23	20	-	3	-
1006.36	Gemeinden/Gv.	-	-	-	-	-
1006.37	Bruttoausgaben	28 221	8 370	19 833	18	-
1006.38	Staat	28 221	8 370	19 833	18	-
1006.39	Gemeinden/Gv.	-	-	-	-	-
1006.40	abzügl. Zahlungen von gleicher Ebene	1	0	-	1	-
1006.41	Staat	1	0	-	1	-
1006.42	Gemeinden/Gv.	-	-	-	-	-
1006.43	Bereinigte Ausgaben	28 221	8 370	19 833	18	-
1006.44	Staat	28 221	8 370	19 833	18	-
1006.45	Gemeinden/Gv.	-	-	-	-	-
1006.46	Laufende Rechnung	23 846	3 995	19 833	18	-
1006.47	Staat	23 846	3 995	19 833	18	-
1006.48	Gemeinden/Gv.	-	-	-	-	-
1006.49	Kapitalrechnung	4 375	4 375	-	0	-
1006.50	Staat	4 375	4 375	-	0	-
1006.51	Gemeinden/Gv.	-	-	-	-	-
1006.52	abzügl. Zahlungen v. and. Ebenen d. Öff. Gesamthaushalts	-	-	-	-	-
1006.53	Staat	-	-	-	-	-
1006.54	Gemeinden/Gv.	-	-	-	-	-
1006.55	Nettoausgaben	28 221	8 370	19 833	18	-
1006.56	Staat	28 221	8 370	19 833	18	-
1006.57	Gemeinden/Gv.	-	-	-	-	-
1006.58	Unmittelbare Einnahmen	1 572	2 704	-1 132	1	-
1006.59	Staat	1 572	2 704	-1 132	1	-
1006.60	Gemeinden/Gv.	-	-	-	-	-
1006.61	Darunter Gebühren, Entgelte	2 055	2 055	-	-	-
1006.62	Staat	2 055	2 055	-	-	-
1006.63	Gemeinden/Gv.	-	-	-	-	-

1 Ausgaben und Einnahmen des Öffentlichen Gesamthaushalts - Kern- und Extrahaushalte
1.2 Ausgaben und Einnahmen ausgewählter Aufgabenbereiche
1.2.2 Ausgaben und Einnahmen ausgewählter Aufgabenbereiche nach Arten und Ebenen
Mill. EUR

Lfd. Nr.	Art der Ausgaben / Einnahmen	Insgesamt	Bund	EU-Anteile	Länder	Sozialversicherung
	1007 Verteidigung					
1007.1	Personalausgaben	11 210	11 210	-	-	-
1007.2	Staat	11 210	11 210	-	-	-
1007.3	Gemeinden/Gv.	-	-	-	-	-
1007.4	Unterhaltung des unbewegl. Vermögens	175	175	-	-	-
1007.5	Staat	175	175	-	-	-
1007.6	Gemeinden/Gv.	-	-	-	-	-
1007.7	Bewirtschaftung der Grundstücke	871	871	-	-	-
1007.8	Staat	871	871	-	-	-
1007.9	Gemeinden/Gv.	-	-	-	-	-
1007.10	Übriger laufender Sachaufwand	14 759	14 759	-	-	-
1007.11	Staat	14 759	14 759	-	-	-
1007.12	Gemeinden/Gv.	-	-	-	-	-
1007.13	Baumaßnahmen	4	4	-	-	-
1007.14	Staat	4	4	-	-	-
1007.15	Gemeinden/Gv.	-	-	-	-	-
1007.16	Erwerb von unbeweglichem Sachvermögen	0	0	-	-	-
1007.17	Staat	0	0	-	-	-
1007.18	Gemeinden/Gv.	-	-	-	-	-
1007.19	Erwerb von beweglichem Sachvermögen	2	2	-	-	-
1007.20	Staat	2	2	-	-	-
1007.21	Gemeinden/Gv.	-	-	-	-	-
1007.22	Erwerb von Beteiligungen	-	-	-	-	-
1007.23	Staat	-	-	-	-	-
1007.24	Gemeinden/Gv.	-	-	-	-	-
1007.25	Inanspruchnahme aus Gewährleistungen	-	-	-	-	-
1007.26	Staat	-	-	-	-	-
1007.27	Gemeinden/Gv.	-	-	-	-	-
1007.28	Zahlungen an andere Bereiche	526	526	-	-	-
1007.29	Staat	526	526	-	-	-
1007.30	Gemeinden/Gv.	-	-	-	-	-
1007.31	Unmittelbare Ausgaben	27 547	27 547	-	-	-
1007.32	Staat	27 547	27 547	-	-	-
1007.33	Gemeinden/Gv.	-	-	-	-	-
1007.34	Zahlungen an Öffentlichen Gesamthaushalt	339	339	-	-	-
1007.35	Staat	339	339	-	-	-
1007.36	Gemeinden/Gv.	-	-	-	-	-
1007.37	Bruttoausgaben	27 886	27 886	-	-	-
1007.38	Staat	27 886	27 886	-	-	-
1007.39	Gemeinden/Gv.	-	-	-	-	-
1007.40	abzügl. Zahlungen von gleicher Ebene	0	-	-	-	-
1007.41	Staat	-	-	-	-	-
1007.42	Gemeinden/Gv.	-	-	-	-	-
1007.43	Bereinigte Ausgaben	27 885	27 886	-	-	-
1007.44	Staat	27 886	27 886	-	-	-
1007.45	Gemeinden/Gv.	-	-	-	-	-
1007.46	Laufende Rechnung	27 832	27 832	-	-	-
1007.47	Staat	27 832	27 832	-	-	-
1007.48	Gemeinden/Gv.	-	-	-	-	-
1007.49	Kapitalrechnung	53	53	-	-	-
1007.50	Staat	53	53	-	-	-
1007.51	Gemeinden/Gv.	-	-	-	-	-
1007.52	abzügl. Zahlungen v. and. Ebenen d. Öff. Gesamthaushalts	-	0	-	-	-
1007.53	Staat	0	0	-	-	-
1007.54	Gemeinden/Gv.	-	-	-	-	-
1007.55	Nettoausgaben	27 885	27 885	-	-	-
1007.56	Staat	27 885	27 885	-	-	-
1007.57	Gemeinden/Gv.	-	-	-	-	-
1007.58	Unmittelbare Einnahmen	600	600	-	-	-
1007.59	Staat	600	600	-	-	-
1007.60	Gemeinden/Gv.	-	-	-	-	-
1007.61	Darunter Gebühren, Entgelte	174	174	-	-	-
1007.62	Staat	174	174	-	-	-
1007.63	Gemeinden/Gv.	-	-	-	-	-

1 Ausgaben und Einnahmen des Öffentlichen Gesamthaushalts - Kern- und Extrahaushalte
1.2 Ausgaben und Einnahmen ausgewählter Aufgabenbereiche
1.2.2 Ausgaben und Einnahmen ausgewählter Aufgabenbereiche nach Arten und Ebenen
Mill. EUR

Lfd. Nr.	Art der Ausgaben / Einnahmen	Insgesamt	Bund	EU-Anteile	Länder	Sozialversicherung
	1008 Öffentliche Sicherheit und Ordnung					
1008.1	Personalausgaben	18 435	2 054	-	16 381	-
1008.2	Staat	13 459	2 054	-	11 405	-
1008.3	Gemeinden/Gv.	4 976	-	-	4 976	-
1008.4	Unterhaltung des unbewegl. Vermögens	155	6	-	149	-
1008.5	Staat	58	6	-	52	-
1008.6	Gemeinden/Gv.	97	-	-	97	-
1008.7	Bewirtschaftung der Grundstücke	563	90	-	472	-
1008.8	Staat	384	90	-	294	-
1008.9	Gemeinden/Gv.	179	-	-	179	-
1008.10	Übriger laufender Sachaufwand	5 706	1 253	-	4 454	-
1008.11	Staat	3 410	1 253	-	2 157	-
1008.12	Gemeinden/Gv.	2 297	-	-	2 297	-
1008.13	Baumaßnahmen	673	105	-	568	-
1008.14	Staat	330	105	-	225	-
1008.15	Gemeinden/Gv.	343	-	-	343	-
1008.16	Erwerb von unbeweglichem Sachvermögen	149	111	-	38	-
1008.17	Staat	123	111	-	12	-
1008.18	Gemeinden/Gv.	27	-	-	27	-
1008.19	Erwerb von beweglichem Sachvermögen	1 499	375	-	1 125	-
1008.20	Staat	944	375	-	569	-
1008.21	Gemeinden/Gv.	556	-	-	556	-
1008.22	Erwerb von Beteiligungen	13	-	-	13	-
1008.23	Staat	-	-	-	-	-
1008.24	Gemeinden/Gv.	13	-	-	13	-
1008.25	Inanspruchnahme aus Gewährleistungen	-	-	-	-	-
1008.26	Staat	-	-	-	-	-
1008.27	Gemeinden/Gv.	-	-	-	-	-
1008.28	Zahlungen an andere Bereiche	263	140	-	123	-
1008.29	Staat	178	140	-	38	-
1008.30	Gemeinden/Gv.	85	-	-	85	-
1008.31	Unmittelbare Ausgaben	27 457	4 133	-	23 324	-
1008.32	Staat	18 885	4 133	-	14 752	-
1008.33	Gemeinden/Gv.	8 572	-	-	8 572	-
1008.34	Zahlungen an Öffentlichen Gesamthaushalt	1 176	339	-	836	-
1008.35	Staat	697	339	-	357	-
1008.36	Gemeinden/Gv.	479	-	-	479	-
1008.37	Bruttoausgaben	28 632	4 472	-	24 160	-
1008.38	Staat	19 582	4 472	-	15 109	-
1008.39	Gemeinden/Gv.	9 051	-	-	9 051	-
1008.40	abzügl. Zahlungen von gleicher Ebene	960	94	-	624	-
1008.41	Staat	344	94	-	48	-
1008.42	Gemeinden/Gv.	242	-	-	242	-
1008.43	Bereinigte Ausgaben	27 673	4 379	-	23 535	-
1008.44	Staat	19 238	4 379	-	15 061	-
1008.45	Gemeinden/Gv.	8 809	-	-	8 809	-
1008.46	Laufende Rechnung	25 177	3 671	-	21 740	-
1008.47	Staat	17 516	3 671	-	14 040	-
1008.48	Gemeinden/Gv.	7 850	-	-	7 850	-
1008.49	Kapitalrechnung	2 495	708	-	1 795	-
1008.50	Staat	1 722	708	-	1 021	-
1008.51	Gemeinden/Gv.	959	-	-	959	-
1008.52	abzügl. Zahlungen v. and. Ebenen d. Öff. Gesamthaushalts	-	65	-	176	-
1008.53	Staat	6	65	-	143	-
1008.54	Gemeinden/Gv.	368	-	-	368	-
1008.55	Nettoausgaben	27 673	4 314	-	23 359	-
1008.56	Staat	19 232	4 314	-	14 918	-
1008.57	Gemeinden/Gv.	8 441	-	-	8 441	-
1008.58	Unmittelbare Einnahmen	5 768	512	-	5 256	-
1008.59	Staat	1 551	512	-	1 039	-
1008.60	Gemeinden/Gv.	4 217	-	-	4 217	-
1008.61	Darunter Gebühren, Entgelte	3 899	385	-	3 514	-
1008.62	Staat	912	385	-	527	-
1008.63	Gemeinden/Gv.	2 987	-	-	2 987	-

1 Ausgaben und Einnahmen des Öffentlichen Gesamthaushalts - Kern- und Extrahaushalte
1.2 Ausgaben und Einnahmen ausgewählter Aufgabenbereiche
1.2.2 Ausgaben und Einnahmen ausgewählter Aufgabenbereiche nach Arten und Ebenen
Mill. EUR

Lfd. Nr.	Art der Ausgaben / Einnahmen	Insgesamt	Bund	EU-Anteile	Länder	Sozialversicherung
	1009 Polizei					
1009.1	Personalausgaben	12 617	1 840	-	10 777	-
1009.2	Staat	12 617	1 840	-	10 777	-
1009.3	Gemeinden/Gv.	-	-	-	-	-
1009.4	Unterhaltung des unbewegl. Vermögens	45	4	-	41	-
1009.5	Staat	45	4	-	41	-
1009.6	Gemeinden/Gv.	-	-	-	-	-
1009.7	Bewirtschaftung der Grundstücke	327	74	-	253	-
1009.8	Staat	327	74	-	253	-
1009.9	Gemeinden/Gv.	-	-	-	-	-
1009.10	Übriger laufender Sachaufwand	2 646	824	-	1 821	-
1009.11	Staat	2 646	824	-	1 821	-
1009.12	Gemeinden/Gv.	-	-	-	-	-
1009.13	Baumaßnahmen	305	98	-	207	-
1009.14	Staat	305	98	-	207	-
1009.15	Gemeinden/Gv.	-	-	-	-	-
1009.16	Erwerb von unbeweglichem Sachvermögen	116	111	-	6	-
1009.17	Staat	116	111	-	6	-
1009.18	Gemeinden/Gv.	-	-	-	-	-
1009.19	Erwerb von beweglichem Sachvermögen	749	260	-	489	-
1009.20	Staat	749	260	-	489	-
1009.21	Gemeinden/Gv.	-	-	-	-	-
1009.22	Erwerb von Beteiligungen	-	-	-	-	-
1009.23	Staat	-	-	-	-	-
1009.24	Gemeinden/Gv.	-	-	-	-	-
1009.25	Inanspruchnahme aus Gewährleistungen	-	-	-	-	-
1009.26	Staat	-	-	-	-	-
1009.27	Gemeinden/Gv.	-	-	-	-	-
1009.28	Zahlungen an andere Bereiche	35	29	-	6	-
1009.29	Staat	35	29	-	6	-
1009.30	Gemeinden/Gv.	-	-	-	-	-
1009.31	Unmittelbare Ausgaben	16 839	3 239	-	13 600	-
1009.32	Staat	16 839	3 239	-	13 600	-
1009.33	Gemeinden/Gv.	-	-	-	-	-
1009.34	Zahlungen an Öffentlichen Gesamthaushalt	460	335	-	125	-
1009.35	Staat	460	335	-	125	-
1009.36	Gemeinden/Gv.	-	-	-	-	-
1009.37	Bruttoausgaben	17 299	3 574	-	13 725	-
1009.38	Staat	17 299	3 574	-	13 725	-
1009.39	Gemeinden/Gv.	-	-	-	-	-
1009.40	abzügl. Zahlungen von gleicher Ebene	304	94	-	47	-
1009.41	Staat	299	94	-	43	-
1009.42	Gemeinden/Gv.	-	-	-	-	-
1009.43	Bereinigte Ausgaben	16 995	3 481	-	13 678	-
1009.44	Staat	16 999	3 481	-	13 682	-
1009.45	Gemeinden/Gv.	-	-	-	-	-
1009.46	Laufende Rechnung	15 699	2 896	-	12 960	-
1009.47	Staat	15 703	2 896	-	12 964	-
1009.48	Gemeinden/Gv.	-	-	-	-	-
1009.49	Kapitalrechnung	1 296	584	-	718	-
1009.50	Staat	1 296	584	-	718	-
1009.51	Gemeinden/Gv.	-	-	-	-	-
1009.52	abzügl. Zahlungen v. and. Ebenen d. Öff. Gesamthaushalts	-	65	-	98	-
1009.53	Staat	4	65	-	102	-
1009.54	Gemeinden/Gv.	-	-	-	-	-
1009.55	Nettoausgaben	16 995	3 415	-	13 580	-
1009.56	Staat	16 995	3 415	-	13 580	-
1009.57	Gemeinden/Gv.	-	-	-	-	-
1009.58	Unmittelbare Einnahmen	1 039	440	-	599	-
1009.59	Staat	1 039	440	-	599	-
1009.60	Gemeinden/Gv.	-	-	-	-	-
1009.61	Darunter Gebühren, Entgelte	527	337	-	190	-
1009.62	Staat	527	337	-	190	-
1009.63	Gemeinden/Gv.	-	-	-	-	-

1 Ausgaben und Einnahmen des Öffentlichen Gesamthaushalts - Kern- und Extrahaushalte
1.2 Ausgaben und Einnahmen ausgewählter Aufgabenbereiche
1.2.2 Ausgaben und Einnahmen ausgewählter Aufgabenbereiche nach Arten und Ebenen
Mill. EUR

Lfd. Nr.	Art der Ausgaben / Einnahmen	Insgesamt	Bund	EU-Anteile	Länder	Sozialversicherung
	1010 Rechtsschutz					
1010.1	Personalausgaben	6 970	268	-	6 702	-
1010.2	Staat	6 970	268	-	6 702	-
1010.3	Gemeinden/Gv.	-	-	-	-	-
1010.4	Unterhaltung des unbewegl. Vermögens	56	3	-	53	-
1010.5	Staat	56	3	-	53	-
1010.6	Gemeinden/Gv.	-	-	-	-	-
1010.7	Bewirtschaftung der Grundstücke	275	12	-	263	-
1010.8	Staat	275	12	-	263	-
1010.9	Gemeinden/Gv.	-	-	-	-	-
1010.10	Übriger laufender Sachaufwand	4 005	85	-	3 919	-
1010.11	Staat	4 005	85	-	3 919	-
1010.12	Gemeinden/Gv.	-	-	-	-	-
1010.13	Baumaßnahmen	229	6	-	223	-
1010.14	Staat	229	6	-	223	-
1010.15	Gemeinden/Gv.	-	-	-	-	-
1010.16	Erwerb von unbeweglichem Sachvermögen	10	-	-	10	-
1010.17	Staat	10	-	-	10	-
1010.18	Gemeinden/Gv.	-	-	-	-	-
1010.19	Erwerb von beweglichem Sachvermögen	118	7	-	111	-
1010.20	Staat	118	7	-	111	-
1010.21	Gemeinden/Gv.	-	-	-	-	-
1010.22	Erwerb von Beteiligungen	-	-	-	-	-
1010.23	Staat	-	-	-	-	-
1010.24	Gemeinden/Gv.	-	-	-	-	-
1010.25	Inanspruchnahme aus Gewährleistungen	-	-	-	-	-
1010.26	Staat	-	-	-	-	-
1010.27	Gemeinden/Gv.	-	-	-	-	-
1010.28	Zahlungen an andere Bereiche	421	4	-	418	-
1010.29	Staat	421	4	-	418	-
1010.30	Gemeinden/Gv.	-	-	-	-	-
1010.31	Unmittelbare Ausgaben	12 085	384	-	11 700	-
1010.32	Staat	12 085	384	-	11 700	-
1010.33	Gemeinden/Gv.	-	-	-	-	-
1010.34	Zahlungen an Öffentlichen Gesamthaushalt	98	5	-	92	-
1010.35	Staat	98	5	-	92	-
1010.36	Gemeinden/Gv.	-	-	-	-	-
1010.37	Bruttoausgaben	12 182	390	-	11 793	-
1010.38	Staat	12 182	390	-	11 793	-
1010.39	Gemeinden/Gv.	-	-	-	-	-
1010.40	abzügl. Zahlungen von gleicher Ebene	44	-	-	33	-
1010.41	Staat	43	-	-	33	-
1010.42	Gemeinden/Gv.	-	-	-	-	-
1010.43	Bereinigte Ausgaben	12 139	390	-	11 759	-
1010.44	Staat	12 139	390	-	11 760	-
1010.45	Gemeinden/Gv.	-	-	-	-	-
1010.46	Laufende Rechnung	11 770	377	-	11 403	-
1010.47	Staat	11 770	377	-	11 404	-
1010.48	Gemeinden/Gv.	-	-	-	-	-
1010.49	Kapitalrechnung	369	13	-	356	-
1010.50	Staat	369	13	-	356	-
1010.51	Gemeinden/Gv.	-	-	-	-	-
1010.52	abzügl. Zahlungen v. and. Ebenen d. Öff. Gesamthaushalts	-	-	-	10	-
1010.53	Staat	1	-	-	11	-
1010.54	Gemeinden/Gv.	-	-	-	-	-
1010.55	Nettoausgaben	12 139	390	-	11 749	-
1010.56	Staat	12 139	390	-	11 749	-
1010.57	Gemeinden/Gv.	-	-	-	-	-
1010.58	Unmittelbare Einnahmen	5 290	480	-	4 810	-
1010.59	Staat	5 290	480	-	4 810	-
1010.60	Gemeinden/Gv.	-	-	-	-	-
1010.61	Darunter Gebühren, Entgelte	3 933	472	-	3 460	-
1010.62	Staat	3 933	472	-	3 460	-
1010.63	Gemeinden/Gv.	-	-	-	-	-

1 Ausgaben und Einnahmen des Öffentlichen Gesamthaushalts - Kern- und Extrahaushalte
1.2 Ausgaben und Einnahmen ausgewählter Aufgabenbereiche
1.2.2 Ausgaben und Einnahmen ausgewählter Aufgabenbereiche nach Arten und Ebenen
Mill. EUR

Lfd. Nr.	Art der Ausgaben / Einnahmen	Insgesamt	Bund	EU-Anteile	Länder	Sozialversicherung
	1011 Finanzverwaltung					
1011.1	Personalausgaben	6 756	1 633	-	5 123	-
1011.2	Staat	6 745	1 633	-	5 112	-
1011.3	Gemeinden/Gv.	10	-	-	10	-
1011.4	Unterhaltung des unbewegl. Vermögens	20	0	-	19	-
1011.5	Staat	20	0	-	19	-
1011.6	Gemeinden/Gv.	-	-	-	-	-
1011.7	Bewirtschaftung der Grundstücke	171	67	-	104	-
1011.8	Staat	171	67	-	104	-
1011.9	Gemeinden/Gv.	0	-	-	0	-
1011.10	Übriger laufender Sachaufwand	1 328	494	-	834	-
1011.11	Staat	1 306	494	-	812	-
1011.12	Gemeinden/Gv.	22	-	-	22	-
1011.13	Baumaßnahmen	28	10	-	18	-
1011.14	Staat	27	10	-	17	-
1011.15	Gemeinden/Gv.	0	-	-	0	-
1011.16	Erwerb von unbeweglichem Sachvermögen	6	1	-	4	-
1011.17	Staat	5	1	-	4	-
1011.18	Gemeinden/Gv.	1	-	-	1	-
1011.19	Erwerb von beweglichem Sachvermögen	218	109	-	108	-
1011.20	Staat	217	109	-	108	-
1011.21	Gemeinden/Gv.	0	-	-	0	-
1011.22	Erwerb von Beteiligungen	286	-	-	286	-
1011.23	Staat	286	-	-	286	-
1011.24	Gemeinden/Gv.	0	-	-	0	-
1011.25	Inanspruchnahme aus Gewährleistungen	-	-	-	-	-
1011.26	Staat	-	-	-	-	-
1011.27	Gemeinden/Gv.	-	-	-	-	-
1011.28	Zahlungen an andere Bereiche	95	75	-	21	-
1011.29	Staat	95	75	-	21	-
1011.30	Gemeinden/Gv.	0	-	-	0	-
1011.31	Unmittelbare Ausgaben	8 906	2 389	-	6 517	-
1011.32	Staat	8 872	2 389	-	6 483	-
1011.33	Gemeinden/Gv.	34	-	-	34	-
1011.34	Zahlungen an Öffentlichen Gesamthaushalt	1 306	387	-	919	-
1011.35	Staat	1 305	387	-	918	-
1011.36	Gemeinden/Gv.	1	-	-	1	-
1011.37	Bruttoausgaben	10 212	2 776	-	7 436	-
1011.38	Staat	10 177	2 776	-	7 401	-
1011.39	Gemeinden/Gv.	35	-	-	35	-
1011.40	abzügl. Zahlungen von gleicher Ebene	333	-	-	156	-
1011.41	Staat	321	-	-	145	-
1011.42	Gemeinden/Gv.	10	-	-	10	-
1011.43	Bereinigte Ausgaben	9 880	2 776	-	7 279	-
1011.44	Staat	9 856	2 776	-	7 256	-
1011.45	Gemeinden/Gv.	24	-	-	24	-
1011.46	Laufende Rechnung	9 089	2 440	-	6 825	-
1011.47	Staat	9 068	2 440	-	6 804	-
1011.48	Gemeinden/Gv.	22	-	-	22	-
1011.49	Kapitalrechnung	790	336	-	454	-
1011.50	Staat	788	336	-	452	-
1011.51	Gemeinden/Gv.	2	-	-	2	-
1011.52	abzügl. Zahlungen v. and. Ebenen d. Öff. Gesamthaushalts	-	0	-	176	-
1011.53	Staat	0	0	-	176	-
1011.54	Gemeinden/Gv.	1	-	-	1	-
1011.55	Nettoausgaben	9 880	2 776	-	7 103	-
1011.56	Staat	9 856	2 776	-	7 080	-
1011.57	Gemeinden/Gv.	24	-	-	24	-
1011.58	Unmittelbare Einnahmen	1 635	179	-	1 456	-
1011.59	Staat	1 606	179	-	1 427	-
1011.60	Gemeinden/Gv.	28	-	-	28	-
1011.61	Darunter Gebühren, Entgelte	253	61	-	192	-
1011.62	Staat	239	61	-	179	-
1011.63	Gemeinden/Gv.	14	-	-	14	-

1 Ausgaben und Einnahmen des Öffentlichen Gesamthaushalts - Kern- und Extrahaushalte
1.2 Ausgaben und Einnahmen ausgewählter Aufgabenbereiche
1.2.2 Ausgaben und Einnahmen ausgewählter Aufgabenbereiche nach Arten und Ebenen
Mill. EUR

Lfd. Nr.	Art der Ausgaben / Einnahmen	Insgesamt	Bund	EU-Anteile	Länder	Sozialversicherung
	1012 Allgemeinbildende und berufliche Schulen					
1012.1	Personalausgaben	41 567	-	-	41 567	-
1012.2	Staat	38 270	-	-	38 270	-
1012.3	Gemeinden/Gv.	3 298	-	-	3 298	-
1012.4	Unterhaltung des unbewegl. Vermögens	1 059	-	-	1 059	-
1012.5	Staat	92	-	-	92	-
1012.6	Gemeinden/Gv.	966	-	-	966	-
1012.7	Bewirtschaftung der Grundstücke	2 234	-	-	2 234	-
1012.8	Staat	236	-	-	236	-
1012.9	Gemeinden/Gv.	1 998	-	-	1 998	-
1012.10	Übriger laufender Sachaufwand	4 850	-	-	4 850	-
1012.11	Staat	1 522	-	-	1 522	-
1012.12	Gemeinden/Gv.	3 328	-	-	3 328	-
1012.13	Baumaßnahmen	3 204	-	-	3 204	-
1012.14	Staat	161	-	-	161	-
1012.15	Gemeinden/Gv.	3 043	-	-	3 043	-
1012.16	Erwerb von unbeweglichem Sachvermögen	202	-	-	202	-
1012.17	Staat	100	-	-	100	-
1012.18	Gemeinden/Gv.	103	-	-	103	-
1012.19	Erwerb von beweglichem Sachvermögen	542	-	-	542	-
1012.20	Staat	81	-	-	81	-
1012.21	Gemeinden/Gv.	461	-	-	461	-
1012.22	Erwerb von Beteiligungen	2	-	-	2	-
1012.23	Staat	0	-	-	0	-
1012.24	Gemeinden/Gv.	2	-	-	2	-
1012.25	Inanspruchnahme aus Gewährleistungen	-	-	-	-	-
1012.26	Staat	-	-	-	-	-
1012.27	Gemeinden/Gv.	-	-	-	-	-
1012.28	Zahlungen an andere Bereiche	5 844	2	-	5 842	-
1012.29	Staat	5 496	2	-	5 494	-
1012.30	Gemeinden/Gv.	348	-	-	348	-
1012.31	Unmittelbare Ausgaben	59 505	2	-	59 503	-
1012.32	Staat	45 958	2	-	45 956	-
1012.33	Gemeinden/Gv.	13 547	-	-	13 547	-
1012.34	Zahlungen an Öffentlichen Gesamthaushalt	5 374	0	-	5 374	-
1012.35	Staat	3 206	0	-	3 206	-
1012.36	Gemeinden/Gv.	2 168	-	-	2 168	-
1012.37	Bruttoausgaben	64 879	2	-	64 877	-
1012.38	Staat	49 164	2	-	49 162	-
1012.39	Gemeinden/Gv.	15 715	-	-	15 715	-
1012.40	abzügl. Zahlungen von gleicher Ebene	4 464	-	-	4 392	-
1012.41	Staat	179	-	-	138	-
1012.42	Gemeinden/Gv.	1 575	-	-	1 575	-
1012.43	Bereinigte Ausgaben	60 416	2	-	60 485	-
1012.44	Staat	48 985	2	-	49 024	-
1012.45	Gemeinden/Gv.	14 140	-	-	14 140	-
1012.46	Laufende Rechnung	55 800	2	-	55 853	-
1012.47	Staat	47 310	2	-	47 342	-
1012.48	Gemeinden/Gv.	10 453	-	-	10 453	-
1012.49	Kapitalrechnung	4 616	-	-	4 632	-
1012.50	Staat	1 675	-	-	1 682	-
1012.51	Gemeinden/Gv.	3 687	-	-	3 687	-
1012.52	abzügl. Zahlungen v. and. Ebenen d. Öff. Gesamthaushalts	-	-	-	72	-
1012.53	Staat	94	-	-	135	-
1012.54	Gemeinden/Gv.	2 615	-	-	2 615	-
1012.55	Nettoausgaben	60 416	2	-	60 414	-
1012.56	Staat	48 891	2	-	48 889	-
1012.57	Gemeinden/Gv.	11 525	-	-	11 525	-
1012.58	Unmittelbare Einnahmen	2 130	-	-	2 130	-
1012.59	Staat	1 289	-	-	1 289	-
1012.60	Gemeinden/Gv.	841	-	-	841	-
1012.61	Darunter Gebühren, Entgelte	996	-	-	996	-
1012.62	Staat	693	-	-	693	-
1012.63	Gemeinden/Gv.	303	-	-	303	-

1 Ausgaben und Einnahmen des Öffentlichen Gesamthaushalts - Kern- und Extrahaushalte
1.2 Ausgaben und Einnahmen ausgewählter Aufgabenbereiche
1.2.2 Ausgaben und Einnahmen ausgewählter Aufgabenbereiche nach Arten und Ebenen
Mill. EUR

Lfd. Nr.	Art der Ausgaben / Einnahmen	Insgesamt	Bund	EU-Anteile	Länder	Sozialversicherung
	1013 Allgemeinbildende Schulen					
1013.1	Personalausgaben	30 761	-	-	30 761	-
1013.2	Staat	28 363	-	-	28 363	-
1013.3	Gemeinden/Gv.	2 398	-	-	2 398	-
1013.4	Unterhaltung des unbewegl. Vermögens	846	-	-	846	-
1013.5	Staat	29	-	-	29	-
1013.6	Gemeinden/Gv.	817	-	-	817	-
1013.7	Bewirtschaftung der Grundstücke	1 911	-	-	1 911	-
1013.8	Staat	207	-	-	207	-
1013.9	Gemeinden/Gv.	1 704	-	-	1 704	-
1013.10	Übriger laufender Sachaufwand	2 957	-	-	2 957	-
1013.11	Staat	606	-	-	606	-
1013.12	Gemeinden/Gv.	2 351	-	-	2 351	-
1013.13	Baumaßnahmen	2 691	-	-	2 691	-
1013.14	Staat	62	-	-	62	-
1013.15	Gemeinden/Gv.	2 629	-	-	2 629	-
1013.16	Erwerb von unbeweglichem Sachvermögen	81	-	-	81	-
1013.17	Staat	5	-	-	5	-
1013.18	Gemeinden/Gv.	76	-	-	76	-
1013.19	Erwerb von beweglichem Sachvermögen	346	-	-	346	-
1013.20	Staat	25	-	-	25	-
1013.21	Gemeinden/Gv.	321	-	-	321	-
1013.22	Erwerb von Beteiligungen	2	-	-	2	-
1013.23	Staat	0	-	-	0	-
1013.24	Gemeinden/Gv.	2	-	-	2	-
1013.25	Inanspruchnahme aus Gewährleistungen	-	-	-	-	-
1013.26	Staat	-	-	-	-	-
1013.27	Gemeinden/Gv.	-	-	-	-	-
1013.28	Zahlungen an andere Bereiche	4 676	-	-	4 676	-
1013.29	Staat	4 426	-	-	4 426	-
1013.30	Gemeinden/Gv.	250	-	-	250	-
1013.31	Unmittelbare Ausgaben	44 272	-	-	44 272	-
1013.32	Staat	33 723	-	-	33 723	-
1013.33	Gemeinden/Gv.	10 548	-	-	10 548	-
1013.34	Zahlungen an Öffentlichen Gesamthaushalt	2 699	0	-	2 699	-
1013.35	Staat	1 246	0	-	1 246	-
1013.36	Gemeinden/Gv.	1 453	-	-	1 453	-
1013.37	Bruttoausgaben	46 971	0	-	46 971	-
1013.38	Staat	34 970	0	-	34 970	-
1013.39	Gemeinden/Gv.	12 002	-	-	12 002	-
1013.40	abzügl. Zahlungen von gleicher Ebene	2 876	-	-	2 844	-
1013.41	Staat	25	-	-	14	-
1013.42	Gemeinden/Gv.	1 116	-	-	1 116	-
1013.43	Bereinigte Ausgaben	44 095	0	-	44 127	-
1013.44	Staat	34 945	0	-	34 956	-
1013.45	Gemeinden/Gv.	10 886	-	-	10 886	-
1013.46	Laufende Rechnung	41 046	0	-	41 070	-
1013.47	Staat	34 302	0	-	34 313	-
1013.48	Gemeinden/Gv.	7 853	-	-	7 853	-
1013.49	Kapitalrechnung	3 049	-	-	3 057	-
1013.50	Staat	643	-	-	643	-
1013.51	Gemeinden/Gv.	3 032	-	-	3 032	-
1013.52	abzügl. Zahlungen v. and. Ebenen d. Öff. Gesamthaushalts	-	-	-	32	-
1013.53	Staat	50	-	-	61	-
1013.54	Gemeinden/Gv.	1 685	-	-	1 685	-
1013.55	Nettoausgaben	44 095	0	-	44 095	-
1013.56	Staat	34 895	0	-	34 895	-
1013.57	Gemeinden/Gv.	9 200	-	-	9 200	-
1013.58	Unmittelbare Einnahmen	691	-	-	691	-
1013.59	Staat	107	-	-	107	-
1013.60	Gemeinden/Gv.	585	-	-	585	-
1013.61	Darunter Gebühren, Entgelte	201	-	-	201	-
1013.62	Staat	32	-	-	32	-
1013.63	Gemeinden/Gv.	169	-	-	169	-

1 Ausgaben und Einnahmen des Öffentlichen Gesamthaushalts - Kern- und Extrahaushalte
1.2 Ausgaben und Einnahmen ausgewählter Aufgabenbereiche
1.2.2 Ausgaben und Einnahmen ausgewählter Aufgabenbereiche nach Arten und Ebenen
Mill. EUR

Lfd. Nr.	Art der Ausgaben / Einnahmen	Insgesamt	Bund	EU-Anteile	Länder	Sozialversicherung
	1014 Berufliche Schulen					
1014.1	Personalausgaben	5 846	-	-	5 846	-
1014.2	Staat	5 303	-	-	5 303	-
1014.3	Gemeinden/Gv.	544	-	-	544	-
1014.4	Unterhaltung des unbewegl. Vermögens	130	-	-	130	-
1014.5	Staat	4	-	-	4	-
1014.6	Gemeinden/Gv.	126	-	-	126	-
1014.7	Bewirtschaftung der Grundstücke	287	-	-	287	-
1014.8	Staat	27	-	-	27	-
1014.9	Gemeinden/Gv.	260	-	-	260	-
1014.10	Übriger laufender Sachaufwand	842	-	-	842	-
1014.11	Staat	370	-	-	370	-
1014.12	Gemeinden/Gv.	472	-	-	472	-
1014.13	Baumaßnahmen	359	-	-	359	-
1014.14	Staat	2	-	-	2	-
1014.15	Gemeinden/Gv.	357	-	-	357	-
1014.16	Erwerb von unbeweglichem Sachvermögen	27	-	-	27	-
1014.17	Staat	0	-	-	0	-
1014.18	Gemeinden/Gv.	26	-	-	26	-
1014.19	Erwerb von beweglichem Sachvermögen	123	-	-	123	-
1014.20	Staat	13	-	-	13	-
1014.21	Gemeinden/Gv.	110	-	-	110	-
1014.22	Erwerb von Beteiligungen	-	-	-	-	-
1014.23	Staat	-	-	-	-	-
1014.24	Gemeinden/Gv.	-	-	-	-	-
1014.25	Inanspruchnahme aus Gewährleistungen	-	-	-	-	-
1014.26	Staat	-	-	-	-	-
1014.27	Gemeinden/Gv.	-	-	-	-	-
1014.28	Zahlungen an andere Bereiche	924	-	-	924	-
1014.29	Staat	911	-	-	911	-
1014.30	Gemeinden/Gv.	14	-	-	14	-
1014.31	Unmittelbare Ausgaben	8 538	-	-	8 538	-
1014.32	Staat	6 630	-	-	6 630	-
1014.33	Gemeinden/Gv.	1 908	-	-	1 908	-
1014.34	Zahlungen an Öffentlichen Gesamthaushalt	922	0	-	922	-
1014.35	Staat	534	0	-	534	-
1014.36	Gemeinden/Gv.	389	-	-	389	-
1014.37	Bruttoausgaben	9 460	0	-	9 460	-
1014.38	Staat	7 164	0	-	7 164	-
1014.39	Gemeinden/Gv.	2 296	-	-	2 296	-
1014.40	abzügl. Zahlungen von gleicher Ebene	861	-	-	858	-
1014.41	Staat	21	-	-	20	-
1014.42	Gemeinden/Gv.	327	-	-	327	-
1014.43	Bereinigte Ausgaben	8 599	0	-	8 602	-
1014.44	Staat	7 143	0	-	7 143	-
1014.45	Gemeinden/Gv.	1 969	-	-	1 969	-
1014.46	Laufende Rechnung	8 102	0	-	8 104	-
1014.47	Staat	7 065	0	-	7 065	-
1014.48	Gemeinden/Gv.	1 469	-	-	1 469	-
1014.49	Kapitalrechnung	497	-	-	497	-
1014.50	Staat	78	-	-	78	-
1014.51	Gemeinden/Gv.	500	-	-	500	-
1014.52	abzügl. Zahlungen v. and. Ebenen d. Öff. Gesamthaushalts	-	-	-	2	-
1014.53	Staat	4	-	-	5	-
1014.54	Gemeinden/Gv.	508	-	-	508	-
1014.55	Nettoausgaben	8 599	0	-	8 599	-
1014.56	Staat	7 139	0	-	7 139	-
1014.57	Gemeinden/Gv.	1 461	-	-	1 461	-
1014.58	Unmittelbare Einnahmen	459	-	-	459	-
1014.59	Staat	331	-	-	331	-
1014.60	Gemeinden/Gv.	128	-	-	128	-
1014.61	Darunter Gebühren, Entgelte	330	-	-	330	-
1014.62	Staat	275	-	-	275	-
1014.63	Gemeinden/Gv.	54	-	-	54	-

1 Ausgaben und Einnahmen des Öffentlichen Gesamthaushalts - Kern- und Extrahaushalte
1.2 Ausgaben und Einnahmen ausgewählter Aufgabenbereiche
1.2.2 Ausgaben und Einnahmen ausgewählter Aufgabenbereiche nach Arten und Ebenen
Mill. EUR

Lfd. Nr.	Art der Ausgaben / Einnahmen	Insgesamt	Bund	EU-Anteile	Länder	Sozialversicherung
	1015 Hochschulen					
1015.1	Personalausgaben	14 823	11	-	14 812	-
1015.2	Staat	14 823	11	-	14 812	-
1015.3	Gemeinden/Gv.	-	-	-	-	-
1015.4	Unterhaltung des unbewegl. Vermögens	393	0	-	393	-
1015.5	Staat	393	0	-	393	-
1015.6	Gemeinden/Gv.	-	-	-	-	-
1015.7	Bewirtschaftung der Grundstücke	1 174	2	-	1 172	-
1015.8	Staat	1 174	2	-	1 172	-
1015.9	Gemeinden/Gv.	-	-	-	-	-
1015.10	Übriger laufender Sachaufwand	5 105	8	-	5 096	-
1015.11	Staat	5 105	8	-	5 096	-
1015.12	Gemeinden/Gv.	-	-	-	-	-
1015.13	Baumaßnahmen	2 350	-	-	2 350	-
1015.14	Staat	2 350	-	-	2 350	-
1015.15	Gemeinden/Gv.	-	-	-	-	-
1015.16	Erwerb von unbeweglichem Sachvermögen	95	-	-	95	-
1015.17	Staat	95	-	-	95	-
1015.18	Gemeinden/Gv.	-	-	-	-	-
1015.19	Erwerb von beweglichem Sachvermögen	1 337	1	-	1 336	-
1015.20	Staat	1 337	1	-	1 336	-
1015.21	Gemeinden/Gv.	-	-	-	-	-
1015.22	Erwerb von Beteiligungen	-	-	-	-	-
1015.23	Staat	-	-	-	-	-
1015.24	Gemeinden/Gv.	-	-	-	-	-
1015.25	Inanspruchnahme aus Gewährleistungen	-	-	-	-	-
1015.26	Staat	-	-	-	-	-
1015.27	Gemeinden/Gv.	-	-	-	-	-
1015.28	Zahlungen an andere Bereiche	6 239	1 532	-	4 707	-
1015.29	Staat	6 239	1 532	-	4 707	-
1015.30	Gemeinden/Gv.	-	-	-	-	-
1015.31	Unmittelbare Ausgaben	31 516	1 555	-	29 961	-
1015.32	Staat	31 516	1 555	-	29 961	-
1015.33	Gemeinden/Gv.	-	-	-	-	-
1015.34	Zahlungen an Öffentlichen Gesamthaushalt	16 060	3 423	-	12 636	-
1015.35	Staat	16 060	3 423	-	12 636	-
1015.36	Gemeinden/Gv.	-	-	-	-	-
1015.37	Bruttoausgaben	47 576	4 979	-	42 597	-
1015.38	Staat	47 576	4 979	-	42 597	-
1015.39	Gemeinden/Gv.	-	-	-	-	-
1015.40	abzügl. Zahlungen von gleicher Ebene	16 898	-	-	13 250	-
1015.41	Staat	16 880	-	-	13 232	-
1015.42	Gemeinden/Gv.	-	-	-	-	-
1015.43	Bereinigte Ausgaben	30 678	4 979	-	29 347	-
1015.44	Staat	30 696	4 979	-	29 365	-
1015.45	Gemeinden/Gv.	-	-	-	-	-
1015.46	Laufende Rechnung	26 118	3 938	-	24 823	-
1015.47	Staat	26 135	3 938	-	24 841	-
1015.48	Gemeinden/Gv.	-	-	-	-	-
1015.49	Kapitalrechnung	4 560	1 040	-	4 524	-
1015.50	Staat	4 561	1 040	-	4 524	-
1015.51	Gemeinden/Gv.	-	-	-	-	-
1015.52	abzügl. Zahlungen v. and. Ebenen d. Öff. Gesamthaushalts	-	-	-	3 648	-
1015.53	Staat	18	-	-	3 666	-
1015.54	Gemeinden/Gv.	-	-	-	-	-
1015.55	Nettoausgaben	30 678	4 979	-	25 699	-
1015.56	Staat	30 678	4 979	-	25 699	-
1015.57	Gemeinden/Gv.	-	-	-	-	-
1015.58	Unmittelbare Einnahmen	5 224	1	-	5 223	-
1015.59	Staat	5 224	1	-	5 223	-
1015.60	Gemeinden/Gv.	-	-	-	-	-
1015.61	Darunter Gebühren, Entgelte	420	-	-	420	-
1015.62	Staat	420	-	-	420	-
1015.63	Gemeinden/Gv.	-	-	-	-	-

1 Ausgaben und Einnahmen des Öffentlichen Gesamthaushalts - Kern- und Extrahaushalte
1.2 Ausgaben und Einnahmen ausgewählter Aufgabenbereiche
1.2.2 Ausgaben und Einnahmen ausgewählter Aufgabenbereiche nach Arten und Ebenen
Mill. EUR

Lfd. Nr.	Art der Ausgaben / Einnahmen	Insgesamt	Bund	EU-Anteile	Länder	Sozialversicherung
	<u>1016 Förderung für Schülerinnen und Schüler, Studierende, Weiterbildungsteilnehmer u. dgl.</u>					
1016.1	Personalausgaben	84	-	-	84	-
1016.2	Staat	0	-	-	0	-
1016.3	Gemeinden/Gv.	84	-	-	84	-
1016.4	Unterhaltung des unbewegl. Vermögens	1	-	-	1	-
1016.5	Staat	-	-	-	-	-
1016.6	Gemeinden/Gv.	1	-	-	1	-
1016.7	Bewirtschaftung der Grundstücke	3	-	-	3	-
1016.8	Staat	-	-	-	-	-
1016.9	Gemeinden/Gv.	3	-	-	3	-
1016.10	Übriger laufender Sachaufwand	2 247	-	-	2 247	-
1016.11	Staat	111	-	-	111	-
1016.12	Gemeinden/Gv.	2 136	-	-	2 136	-
1016.13	Baumaßnahmen	5	-	-	5	-
1016.14	Staat	0	-	-	0	-
1016.15	Gemeinden/Gv.	5	-	-	5	-
1016.16	Erwerb von unbeweglichem Sachvermögen	0	-	-	0	-
1016.17	Staat	-	-	-	-	-
1016.18	Gemeinden/Gv.	0	-	-	0	-
1016.19	Erwerb von beweglichem Sachvermögen	5	-	-	5	-
1016.20	Staat	1	-	-	1	-
1016.21	Gemeinden/Gv.	4	-	-	4	-
1016.22	Erwerb von Beteiligungen	0	-	-	0	-
1016.23	Staat	-	-	-	-	-
1016.24	Gemeinden/Gv.	0	-	-	0	-
1016.25	Inanspruchnahme aus Gewährleistungen	0	-	-	0	-
1016.26	Staat	0	-	-	0	-
1016.27	Gemeinden/Gv.	-	-	-	-	-
1016.28	Zahlungen an andere Bereiche	4 781	984	-	3 797	-
1016.29	Staat	4 710	984	-	3 726	-
1016.30	Gemeinden/Gv.	72	-	-	72	-
1016.31	Unmittelbare Ausgaben	7 127	984	-	6 143	-
1016.32	Staat	4 822	984	-	3 839	-
1016.33	Gemeinden/Gv.	2 305	-	-	2 305	-
1016.34	Zahlungen an Öffentlichen Gesamthaushalt	2 290	1 439	-	851	-
1016.35	Staat	2 201	1 439	-	762	-
1016.36	Gemeinden/Gv.	89	-	-	89	-
1016.37	Bruttoausgaben	9 417	2 422	-	6 994	-
1016.38	Staat	7 024	2 422	-	4 601	-
1016.39	Gemeinden/Gv.	2 393	-	-	2 393	-
1016.40	abzügl. Zahlungen von gleicher Ebene	2 952	-	-	774	-
1016.41	Staat	2 207	-	-	31	-
1016.42	Gemeinden/Gv.	72	-	-	72	-
1016.43	Bereinigte Ausgaben	6 465	2 422	-	6 221	-
1016.44	Staat	4 816	2 422	-	4 571	-
1016.45	Gemeinden/Gv.	2 321	-	-	2 321	-
1016.46	Laufende Rechnung	6 075	2 422	-	5 189	-
1016.47	Staat	4 434	2 422	-	3 546	-
1016.48	Gemeinden/Gv.	2 310	-	-	2 310	-
1016.49	Kapitalrechnung	390	-	-	1 032	-
1016.50	Staat	383	-	-	1 024	-
1016.51	Gemeinden/Gv.	12	-	-	12	-
1016.52	abzügl. Zahlungen v. and. Ebenen d. Öff. Gesamthaushalts	-	-	-	2 178	-
1016.53	Staat	5	-	-	2 182	-
1016.54	Gemeinden/Gv.	667	-	-	667	-
1016.55	Nettoausgaben	6 465	2 422	-	4 043	-
1016.56	Staat	4 811	2 422	-	2 389	-
1016.57	Gemeinden/Gv.	1 654	-	-	1 654	-
1016.58	Unmittelbare Einnahmen	433	96	-	337	-
1016.59	Staat	318	96	-	221	-
1016.60	Gemeinden/Gv.	115	-	-	115	-
1016.61	Darunter Gebühren, Entgelte	52	-	-	52	-
1016.62	Staat	5	-	-	5	-
1016.63	Gemeinden/Gv.	47	-	-	47	-

1 Ausgaben und Einnahmen des Öffentlichen Gesamthaushalts - Kern- und Extrahaushalte
1.2 Ausgaben und Einnahmen ausgewählter Aufgabenbereiche
1.2.2 Ausgaben und Einnahmen ausgewählter Aufgabenbereiche nach Arten und Ebenen
Mill. EUR

Lfd. Nr.	Art der Ausgaben / Einnahmen	Insgesamt	Bund	EU-Anteile	Länder	Sozialversicherung
	1017 Sonstiges Bildungswesen					
1017.1	Personalausgaben	821	10	-	804	7
1017.2	Staat	394	10	-	377	7
1017.3	Gemeinden/Gv.	427	-	-	427	-
1017.4	Unterhaltung des unbewegl. Vermögens	5	0	-	5	-
1017.5	Staat	2	0	-	2	-
1017.6	Gemeinden/Gv.	4	-	-	4	-
1017.7	Bewirtschaftung der Grundstücke	24	0	-	24	-
1017.8	Staat	11	0	-	11	-
1017.9	Gemeinden/Gv.	12	-	-	12	-
1017.10	Übriger laufender Sachaufwand	470	61	-	406	3
1017.11	Staat	228	61	-	165	3
1017.12	Gemeinden/Gv.	241	-	-	241	-
1017.13	Baumaßnahmen	16	0	-	16	-
1017.14	Staat	4	0	-	4	-
1017.15	Gemeinden/Gv.	13	-	-	13	-
1017.16	Erwerb von unbeweglichem Sachvermögen	10	-	-	10	0
1017.17	Staat	0	-	-	0	0
1017.18	Gemeinden/Gv.	10	-	-	10	-
1017.19	Erwerb von beweglichem Sachvermögen	12	0	-	11	0
1017.20	Staat	4	0	-	4	0
1017.21	Gemeinden/Gv.	8	-	-	8	-
1017.22	Erwerb von Beteiligungen	1	-	-	1	-
1017.23	Staat	-	-	-	-	-
1017.24	Gemeinden/Gv.	1	-	-	1	-
1017.25	Inanspruchnahme aus Gewährleistungen	-	-	-	-	-
1017.26	Staat	-	-	-	-	-
1017.27	Gemeinden/Gv.	-	-	-	-	-
1017.28	Zahlungen an andere Bereiche	661	350	-	311	-
1017.29	Staat	582	350	-	232	-
1017.30	Gemeinden/Gv.	79	-	-	79	-
1017.31	Unmittelbare Ausgaben	2 020	422	-	1 588	10
1017.32	Staat	1 225	422	-	794	10
1017.33	Gemeinden/Gv.	795	-	-	795	-
1017.34	Zahlungen an Öffentlichen Gesamthaushalt	372	165	-	207	-
1017.35	Staat	272	165	-	107	-
1017.36	Gemeinden/Gv.	100	-	-	100	-
1017.37	Bruttoausgaben	2 392	587	-	1 796	10
1017.38	Staat	1 497	587	-	901	10
1017.39	Gemeinden/Gv.	895	-	-	895	-
1017.40	abzügl. Zahlungen von gleicher Ebene	217	-	-	190	-
1017.41	Staat	13	-	-	8	-
1017.42	Gemeinden/Gv.	78	-	-	78	-
1017.43	Bereinigte Ausgaben	2 175	587	-	1 606	10
1017.44	Staat	1 484	587	-	892	10
1017.45	Gemeinden/Gv.	817	-	-	817	-
1017.46	Laufende Rechnung	2 037	511	-	1 543	9
1017.47	Staat	1 377	511	-	862	9
1017.48	Gemeinden/Gv.	781	-	-	781	-
1017.49	Kapitalrechnung	138	76	-	63	0
1017.50	Staat	107	76	-	31	0
1017.51	Gemeinden/Gv.	36	-	-	36	-
1017.52	abzügl. Zahlungen v. and. Ebenen d. Öff. Gesamthaushalts	-	-	-	27	-
1017.53	Staat	4	-	-	8	-
1017.54	Gemeinden/Gv.	122	-	-	122	-
1017.55	Nettoausgaben	2 175	587	-	1 579	10
1017.56	Staat	1 480	587	-	884	10
1017.57	Gemeinden/Gv.	695	-	-	695	-
1017.58	Unmittelbare Einnahmen	450	0	-	438	12
1017.59	Staat	57	0	-	45	12
1017.60	Gemeinden/Gv.	393	-	-	393	-
1017.61	Darunter Gebühren, Entgelte	312	-	-	301	11
1017.62	Staat	38	-	-	27	11
1017.63	Gemeinden/Gv.	274	-	-	274	-

1 Ausgaben und Einnahmen des Öffentlichen Gesamthaushalts - Kern- und Extrahaushalte
1.2 Ausgaben und Einnahmen ausgewählter Aufgabenbereiche
1.2.2 Ausgaben und Einnahmen ausgewählter Aufgabenbereiche nach Arten und Ebenen
Mill. EUR

Lfd. Nr.	Art der Ausgaben / Einnahmen	Insgesamt	Bund	EU-Anteile	Länder	Sozialversicherung
	<u>1018 Wissenschaft, Forschung, Entwicklung außerhalb der Hochschulen</u>					
1018.1	Personalausgaben	1 071	537	-	534	-
1018.2	Staat	907	537	-	369	-
1018.3	Gemeinden/Gv.	165	-	-	165	-
1018.4	Unterhaltung des unbewegl. Vermögens	25	9	-	15	-
1018.5	Staat	17	9	-	7	-
1018.6	Gemeinden/Gv.	8	-	-	8	-
1018.7	Bewirtschaftung der Grundstücke	103	52	-	51	-
1018.8	Staat	75	52	-	22	-
1018.9	Gemeinden/Gv.	29	-	-	29	-
1018.10	Übriger laufender Sachaufwand	1 851	725	-	1 126	-
1018.11	Staat	1 709	725	-	984	-
1018.12	Gemeinden/Gv.	142	-	-	142	-
1018.13	Baumaßnahmen	146	83	-	64	-
1018.14	Staat	105	83	-	22	-
1018.15	Gemeinden/Gv.	41	-	-	41	-
1018.16	Erwerb von unbeweglichem Sachvermögen	9	-	-	9	-
1018.17	Staat	5	-	-	5	-
1018.18	Gemeinden/Gv.	3	-	-	3	-
1018.19	Erwerb von beweglichem Sachvermögen	118	66	-	52	-
1018.20	Staat	105	66	-	39	-
1018.21	Gemeinden/Gv.	13	-	-	13	-
1018.22	Erwerb von Beteiligungen	0	-	-	0	-
1018.23	Staat	-	-	-	-	-
1018.24	Gemeinden/Gv.	0	-	-	0	-
1018.25	Inanspruchnahme aus Gewährleistungen	-	-	-	-	-
1018.26	Staat	-	-	-	-	-
1018.27	Gemeinden/Gv.	-	-	-	-	-
1018.28	Zahlungen an andere Bereiche	6 465	4 929	-	1 536	-
1018.29	Staat	6 441	4 929	-	1 512	-
1018.30	Gemeinden/Gv.	24	-	-	24	-
1018.31	Unmittelbare Ausgaben	9 789	6 402	-	3 387	-
1018.32	Staat	9 364	6 402	-	2 962	-
1018.33	Gemeinden/Gv.	425	-	-	425	-
1018.34	Zahlungen an Öffentlichen Gesamthaushalt	3 589	2 837	-	752	-
1018.35	Staat	3 565	2 837	-	728	-
1018.36	Gemeinden/Gv.	23	-	-	23	-
1018.37	Bruttoausgaben	13 377	9 239	-	4 139	-
1018.38	Staat	12 929	9 239	-	3 691	-
1018.39	Gemeinden/Gv.	448	-	-	448	-
1018.40	abzügl. Zahlungen von gleicher Ebene	654	-	-	185	-
1018.41	Staat	572	-	-	105	-
1018.42	Gemeinden/Gv.	49	-	-	49	-
1018.43	Bereinigte Ausgaben	12 724	9 239	-	3 954	-
1018.44	Staat	12 357	9 239	-	3 586	-
1018.45	Gemeinden/Gv.	399	-	-	399	-
1018.46	Laufende Rechnung	10 175	7 239	-	3 349	-
1018.47	Staat	9 856	7 239	-	3 030	-
1018.48	Gemeinden/Gv.	335	-	-	335	-
1018.49	Kapitalrechnung	2 549	1 999	-	605	-
1018.50	Staat	2 501	1 999	-	556	-
1018.51	Gemeinden/Gv.	64	-	-	64	-
1018.52	abzügl. Zahlungen v. and. Ebenen d. Öff. Gesamthaushalts	-	1	-	468	-
1018.53	Staat	8	1	-	475	-
1018.54	Gemeinden/Gv.	24	-	-	24	-
1018.55	Nettoausgaben	12 724	9 238	-	3 486	-
1018.56	Staat	12 349	9 238	-	3 111	-
1018.57	Gemeinden/Gv.	375	-	-	375	-
1018.58	Unmittelbare Einnahmen	468	102	-	367	-
1018.59	Staat	394	102	-	292	-
1018.60	Gemeinden/Gv.	74	-	-	74	-
1018.61	Darunter Gebühren, Entgelte	53	11	-	42	-
1018.62	Staat	34	11	-	23	-
1018.63	Gemeinden/Gv.	19	-	-	19	-

1 Ausgaben und Einnahmen des Öffentlichen Gesamthaushalts - Kern- und Extrahaushalte
1.2 Ausgaben und Einnahmen ausgewählter Aufgabenbereiche
1.2.2 Ausgaben und Einnahmen ausgewählter Aufgabenbereiche nach Arten und Ebenen
Mill. EUR

Lfd. Nr.	Art der Ausgaben / Einnahmen	Insgesamt	Bund	EU-Anteile	Länder	Sozialversicherung
	1019 Kultur und Religion					
1019.1	Personalausgaben	4 535	168	-	4 367	-
1019.2	Staat	1 545	168	-	1 377	-
1019.3	Gemeinden/Gv.	2 990	-	-	2 990	-
1019.4	Unterhaltung des unbewegl. Vermögens	151	4	-	148	-
1019.5	Staat	61	4	-	57	-
1019.6	Gemeinden/Gv.	90	-	-	90	-
1019.7	Bewirtschaftung der Grundstücke	250	34	-	217	-
1019.8	Staat	103	34	-	69	-
1019.9	Gemeinden/Gv.	147	-	-	147	-
1019.10	Übriger laufender Sachaufwand	2 566	129	-	2 437	-
1019.11	Staat	1 111	129	-	981	-
1019.12	Gemeinden/Gv.	1 456	-	-	1 456	-
1019.13	Baumaßnahmen	757	91	-	666	-
1019.14	Staat	358	91	-	267	-
1019.15	Gemeinden/Gv.	399	-	-	399	-
1019.16	Erwerb von unbeweglichem Sachvermögen	106	0	-	106	-
1019.17	Staat	24	0	-	24	-
1019.18	Gemeinden/Gv.	83	-	-	83	-
1019.19	Erwerb von beweglichem Sachvermögen	202	9	-	194	-
1019.20	Staat	66	9	-	58	-
1019.21	Gemeinden/Gv.	136	-	-	136	-
1019.22	Erwerb von Beteiligungen	95	-	-	95	-
1019.23	Staat	61	-	-	61	-
1019.24	Gemeinden/Gv.	34	-	-	34	-
1019.25	Inanspruchnahme aus Gewährleistungen	-	-	-	-	-
1019.26	Staat	-	-	-	-	-
1019.27	Gemeinden/Gv.	-	-	-	-	-
1019.28	Zahlungen an andere Bereiche	2 233	306	-	1 927	-
1019.29	Staat	1 559	306	-	1 253	-
1019.30	Gemeinden/Gv.	674	-	-	674	-
1019.31	Unmittelbare Ausgaben	10 895	740	-	10 155	-
1019.32	Staat	4 887	740	-	4 147	-
1019.33	Gemeinden/Gv.	6 008	-	-	6 008	-
1019.34	Zahlungen an Öffentlichen Gesamthaushalt	3 228	258	-	2 970	-
1019.35	Staat	1 647	258	-	1 390	-
1019.36	Gemeinden/Gv.	1 581	-	-	1 581	-
1019.37	Bruttoausgaben	14 123	998	-	13 125	-
1019.38	Staat	6 534	998	-	5 536	-
1019.39	Gemeinden/Gv.	7 589	-	-	7 589	-
1019.40	abzügl. Zahlungen von gleicher Ebene	3 252	205	-	2 818	-
1019.41	Staat	1 238	205	-	834	-
1019.42	Gemeinden/Gv.	1 027	-	-	1 027	-
1019.43	Bereinigte Ausgaben	10 871	793	-	10 308	-
1019.44	Staat	5 296	793	-	4 702	-
1019.45	Gemeinden/Gv.	6 563	-	-	6 563	-
1019.46	Laufende Rechnung	9 606	663	-	9 077	-
1019.47	Staat	4 608	663	-	4 059	-
1019.48	Gemeinden/Gv.	5 830	-	-	5 830	-
1019.49	Kapitalrechnung	1 265	130	-	1 230	-
1019.50	Staat	688	130	-	643	-
1019.51	Gemeinden/Gv.	732	-	-	732	-
1019.52	abzügl. Zahlungen v. and. Ebenen d. Öff. Gesamthaushalts	-	59	-	170	-
1019.53	Staat	209	59	-	349	-
1019.54	Gemeinden/Gv.	778	-	-	778	-
1019.55	Nettoausgaben	10 871	734	-	10 137	-
1019.56	Staat	5 087	734	-	4 353	-
1019.57	Gemeinden/Gv.	5 784	-	-	5 784	-
1019.58	Unmittelbare Einnahmen	2 166	82	-	2 084	-
1019.59	Staat	810	82	-	727	-
1019.60	Gemeinden/Gv.	1 357	-	-	1 357	-
1019.61	Darunter Gebühren, Entgelte	1 160	56	-	1 104	-
1019.62	Staat	409	56	-	354	-
1019.63	Gemeinden/Gv.	750	-	-	750	-

1 Ausgaben und Einnahmen des Öffentlichen Gesamthaushalts - Kern- und Extrahaushalte
1.2 Ausgaben und Einnahmen ausgewählter Aufgabenbereiche
1.2.2 Ausgaben und Einnahmen ausgewählter Aufgabenbereiche nach Arten und Ebenen
Mill. EUR

Lfd. Nr.	Art der Ausgaben / Einnahmen	Insgesamt	Bund	EU-Anteile	Länder	Sozialversicherung
	1020 Theater und Musik					
1020.1	Personalausgaben	2 664	25	-	2 639	-
1020.2	Staat	894	25	-	870	-
1020.3	Gemeinden/Gv.	1 769	-	-	1 769	-
1020.4	Unterhaltung des unbewegl. Vermögens	25	-	-	25	-
1020.5	Staat	8	-	-	8	-
1020.6	Gemeinden/Gv.	16	-	-	16	-
1020.7	Bewirtschaftung der Grundstücke	34	-	-	34	-
1020.8	Staat	10	-	-	10	-
1020.9	Gemeinden/Gv.	24	-	-	24	-
1020.10	Übriger laufender Sachaufwand	1 116	13	-	1 102	-
1020.11	Staat	405	13	-	391	-
1020.12	Gemeinden/Gv.	711	-	-	711	-
1020.13	Baumaßnahmen	169	-	-	169	-
1020.14	Staat	72	-	-	72	-
1020.15	Gemeinden/Gv.	97	-	-	97	-
1020.16	Erwerb von unbeweglichem Sachvermögen	49	0	-	49	-
1020.17	Staat	3	0	-	3	-
1020.18	Gemeinden/Gv.	46	-	-	46	-
1020.19	Erwerb von beweglichem Sachvermögen	71	0	-	71	-
1020.20	Staat	17	0	-	17	-
1020.21	Gemeinden/Gv.	54	-	-	54	-
1020.22	Erwerb von Beteiligungen	59	-	-	59	-
1020.23	Staat	48	-	-	48	-
1020.24	Gemeinden/Gv.	11	-	-	11	-
1020.25	Inanspruchnahme aus Gewährleistungen	-	-	-	-	-
1020.26	Staat	-	-	-	-	-
1020.27	Gemeinden/Gv.	-	-	-	-	-
1020.28	Zahlungen an andere Bereiche	625	13	-	611	-
1020.29	Staat	354	13	-	341	-
1020.30	Gemeinden/Gv.	270	-	-	270	-
1020.31	Unmittelbare Ausgaben	4 812	52	-	4 760	-
1020.32	Staat	1 812	52	-	1 761	-
1020.33	Gemeinden/Gv.	2 999	-	-	2 999	-
1020.34	Zahlungen an Öffentlichen Gesamthaushalt	1 984	12	-	1 972	-
1020.35	Staat	830	12	-	818	-
1020.36	Gemeinden/Gv.	1 154	-	-	1 154	-
1020.37	Bruttoausgaben	6 795	64	-	6 732	-
1020.38	Staat	2 642	64	-	2 578	-
1020.39	Gemeinden/Gv.	4 153	-	-	4 153	-
1020.40	abzügl. Zahlungen von gleicher Ebene	2 131	12	-	2 038	-
1020.41	Staat	621	12	-	535	-
1020.42	Gemeinden/Gv.	850	-	-	850	-
1020.43	Bereinigte Ausgaben	4 664	52	-	4 694	-
1020.44	Staat	2 021	52	-	2 043	-
1020.45	Gemeinden/Gv.	3 303	-	-	3 303	-
1020.46	Laufende Rechnung	4 368	52	-	4 350	-
1020.47	Staat	1 909	52	-	1 883	-
1020.48	Gemeinden/Gv.	3 095	-	-	3 095	-
1020.49	Kapitalrechnung	296	0	-	344	-
1020.50	Staat	113	0	-	161	-
1020.51	Gemeinden/Gv.	208	-	-	208	-
1020.52	abzügl. Zahlungen v. and. Ebenen d. Öff. Gesamthaushalts	-	22	-	59	-
1020.53	Staat	181	22	-	233	-
1020.54	Gemeinden/Gv.	478	-	-	478	-
1020.55	Nettoausgaben	4 664	30	-	4 635	-
1020.56	Staat	1 840	30	-	1 810	-
1020.57	Gemeinden/Gv.	2 825	-	-	2 825	-
1020.58	Unmittelbare Einnahmen	1 095	9	-	1 086	-
1020.59	Staat	329	9	-	321	-
1020.60	Gemeinden/Gv.	766	-	-	766	-
1020.61	Darunter Gebühren, Entgelte	710	6	-	704	-
1020.62	Staat	199	6	-	193	-
1020.63	Gemeinden/Gv.	511	-	-	511	-

1 Ausgaben und Einnahmen des Öffentlichen Gesamthaushalts - Kern- und Extrahaushalte
1.2 Ausgaben und Einnahmen ausgewählter Aufgabenbereiche
1.2.2 Ausgaben und Einnahmen ausgewählter Aufgabenbereiche nach Arten und Ebenen
Mill. EUR

Lfd. Nr.	Art der Ausgaben / Einnahmen	Insgesamt	Bund	EU-Anteile	Länder	Sozialversicherung
	<u>1021 Soziale Sicherung, Familie und Jugend, Arbeitsmarktpolitik</u>					
1021.1	Personalausgaben	30 310	175	-	13 834	16 301
1021.2	Staat	17 766	175	-	1 290	16 301
1021.3	Gemeinden/Gv.	12 544	-	-	12 544	-
1021.4	Unterhaltung des unbewegl. Vermögens	369	0	-	230	138
1021.5	Staat	151	0	-	13	138
1021.6	Gemeinden/Gv.	218	-	-	218	-
1021.7	Bewirtschaftung der Grundstücke	854	5	-	451	398
1021.8	Staat	449	5	-	46	398
1021.9	Gemeinden/Gv.	405	-	-	405	-
1021.10	Übriger laufender Sachaufwand	205 108	564	-	10 165	194 378
1021.11	Staat	201 043	564	-	6 101	194 378
1021.12	Gemeinden/Gv.	4 064	-	-	4 064	-
1021.13	Baumaßnahmen	1 511	2	-	1 260	250
1021.14	Staat	296	2	-	44	250
1021.15	Gemeinden/Gv.	1 215	-	-	1 215	-
1021.16	Erwerb von unbeweglichem Sachvermögen	204	-	-	135	69
1021.17	Staat	108	-	-	39	69
1021.18	Gemeinden/Gv.	97	-	-	97	-
1021.19	Erwerb von beweglichem Sachvermögen	616	3	-	195	418
1021.20	Staat	458	3	-	38	418
1021.21	Gemeinden/Gv.	158	-	-	158	-
1021.22	Erwerb von Beteiligungen	115	-	-	105	10
1021.23	Staat	104	-	-	94	10
1021.24	Gemeinden/Gv.	11	-	-	11	-
1021.25	Inanspruchnahme aus Gewährleistungen	0	-	-	0	-
1021.26	Staat	0	-	-	0	-
1021.27	Gemeinden/Gv.	-	-	-	-	-
1021.28	Zahlungen an andere Bereiche	397 064	30 962	-	65 519	300 583
1021.29	Staat	341 200	30 962	-	9 655	300 583
1021.30	Gemeinden/Gv.	55 864	-	-	55 864	-
1021.31	Unmittelbare Ausgaben	636 150	31 710	-	91 894	512 545
1021.32	Staat	561 575	31 710	-	17 319	512 545
1021.33	Gemeinden/Gv.	74 575	-	-	74 575	-
1021.34	Zahlungen an Öffentlichen Gesamthaushalt	352 034	122 627	-	27 131	202 276
1021.35	Staat	347 250	122 627	-	22 348	202 276
1021.36	Gemeinden/Gv.	4 783	-	-	4 783	-
1021.37	Bruttoausgaben	988 184	154 337	-	119 025	714 821
1021.38	Staat	908 825	154 337	-	39 667	714 821
1021.39	Gemeinden/Gv.	79 358	-	-	79 358	-
1021.40	abzügl. Zahlungen von gleicher Ebene	349 899	625	-	23 672	197 141
1021.41	Staat	323 824	625	-	347	197 141
1021.42	Gemeinden/Gv.	4 284	-	-	4 284	-
1021.43	Bereinigte Ausgaben	638 284	153 712	-	95 354	517 681
1021.44	Staat	585 001	153 712	-	39 320	517 681
1021.45	Gemeinden/Gv.	75 074	-	-	75 074	-
1021.46	Laufende Rechnung	633 797	152 906	-	92 192	516 788
1021.47	Staat	581 969	152 906	-	37 646	516 788
1021.48	Gemeinden/Gv.	73 024	-	-	73 024	-
1021.49	Kapitalrechnung	4 487	806	-	3 162	893
1021.50	Staat	3 032	806	-	1 674	893
1021.51	Gemeinden/Gv.	2 050	-	-	2 050	-
1021.52	abzügl. Zahlungen v. and. Ebenen d. Öff. Gesamthaushalts	-	6 451	-	11 280	110 730
1021.53	Staat	748	6 451	-	9 278	110 730
1021.54	Gemeinden/Gv.	21 043	-	-	21 043	-
1021.55	Nettoausgaben	638 284	147 260	-	84 074	406 950
1021.56	Staat	584 253	147 260	-	30 042	406 950
1021.57	Gemeinden/Gv.	54 031	-	-	54 031	-
1021.58	Unmittelbare Einnahmen	438 927	551	-	10 818	427 557
1021.59	Staat	431 132	551	-	3 024	427 557
1021.60	Gemeinden/Gv.	7 794	-	-	7 794	-
1021.61	Darunter Gebühren, Entgelte	5 481	3	-	3 741	1 737
1021.62	Staat	2 856	3	-	1 116	1 737
1021.63	Gemeinden/Gv.	2 625	-	-	2 625	-

1 Ausgaben und Einnahmen des Öffentlichen Gesamthaushalts - Kern- und Extrahaushalte
1.2 Ausgaben und Einnahmen ausgewählter Aufgabenbereiche
1.2.2 Ausgaben und Einnahmen ausgewählter Aufgabenbereiche nach Arten und Ebenen
Mill. EUR

Lfd. Nr.	Art der Ausgaben / Einnahmen	Insgesamt	Bund	EU-Anteile	Länder	Sozialversicherung
	1022 Verwaltung					
1022.1	Personalausgaben	1 852	130	-	1 722	-
1022.2	Staat	773	130	-	643	-
1022.3	Gemeinden/Gv.	1 079	-	-	1 079	-
1022.4	Unterhaltung des unbewegl. Vermögens	4	0	-	3	-
1022.5	Staat	2	0	-	2	-
1022.6	Gemeinden/Gv.	2	-	-	2	-
1022.7	Bewirtschaftung der Grundstücke	22	5	-	16	-
1022.8	Staat	16	5	-	11	-
1022.9	Gemeinden/Gv.	6	-	-	6	-
1022.10	Übriger laufender Sachaufwand	1 193	45	-	1 148	-
1022.11	Staat	452	45	-	407	-
1022.12	Gemeinden/Gv.	741	-	-	741	-
1022.13	Baumaßnahmen	8	0	-	8	-
1022.14	Staat	4	0	-	3	-
1022.15	Gemeinden/Gv.	5	-	-	5	-
1022.16	Erwerb von unbeweglichem Sachvermögen	3	-	-	3	-
1022.17	Staat	0	-	-	0	-
1022.18	Gemeinden/Gv.	3	-	-	3	-
1022.19	Erwerb von beweglichem Sachvermögen	35	3	-	32	-
1022.20	Staat	30	3	-	28	-
1022.21	Gemeinden/Gv.	5	-	-	5	-
1022.22	Erwerb von Beteiligungen	11	-	-	11	-
1022.23	Staat	11	-	-	11	-
1022.24	Gemeinden/Gv.	0	-	-	0	-
1022.25	Inanspruchnahme aus Gewährleistungen	-	-	-	-	-
1022.26	Staat	-	-	-	-	-
1022.27	Gemeinden/Gv.	-	-	-	-	-
1022.28	Zahlungen an andere Bereiche	260	248	-	13	-
1022.29	Staat	253	248	-	5	-
1022.30	Gemeinden/Gv.	7	-	-	7	-
1022.31	Unmittelbare Ausgaben	3 388	431	-	2 957	-
1022.32	Staat	1 541	431	-	1 110	-
1022.33	Gemeinden/Gv.	1 847	-	-	1 847	-
1022.34	Zahlungen an Öffentlichen Gesamthaushalt	4 390	4 209	-	181	-
1022.35	Staat	4 291	4 209	-	81	-
1022.36	Gemeinden/Gv.	99	-	-	99	-
1022.37	Bruttoausgaben	7 778	4 641	-	3 137	-
1022.38	Staat	5 832	4 641	-	1 191	-
1022.39	Gemeinden/Gv.	1 946	-	-	1 946	-
1022.40	abzügl. Zahlungen von gleicher Ebene	1 053	-	-	212	-
1022.41	Staat	107	-	-	24	-
1022.42	Gemeinden/Gv.	96	-	-	96	-
1022.43	Bereinigte Ausgaben	6 725	4 641	-	2 926	-
1022.44	Staat	5 725	4 641	-	1 168	-
1022.45	Gemeinden/Gv.	1 850	-	-	1 850	-
1022.46	Laufende Rechnung	6 669	4 638	-	2 871	-
1022.47	Staat	5 680	4 638	-	1 125	-
1022.48	Gemeinden/Gv.	1 838	-	-	1 838	-
1022.49	Kapitalrechnung	57	3	-	55	-
1022.50	Staat	45	3	-	42	-
1022.51	Gemeinden/Gv.	13	-	-	13	-
1022.52	abzügl. Zahlungen v. and. Ebenen d. Öff. Gesamthaushalts	-	24	-	817	-
1022.53	Staat	0	24	-	60	-
1022.54	Gemeinden/Gv.	850	-	-	850	-
1022.55	Nettoausgaben	6 725	4 617	-	2 108	-
1022.56	Staat	5 725	4 617	-	1 108	-
1022.57	Gemeinden/Gv.	1 001	-	-	1 001	-
1022.58	Unmittelbare Einnahmen	431	26	-	405	-
1022.59	Staat	317	26	-	291	-
1022.60	Gemeinden/Gv.	114	-	-	114	-
1022.61	Darunter Gebühren, Entgelte	16	0	-	16	-
1022.62	Staat	16	0	-	15	-
1022.63	Gemeinden/Gv.	1	-	-	1	-

1 Ausgaben und Einnahmen des Öffentlichen Gesamthaushalts - Kern- und Extrahaushalte
1.2 Ausgaben und Einnahmen ausgewählter Aufgabenbereiche
1.2.2 Ausgaben und Einnahmen ausgewählter Aufgabenbereiche nach Arten und Ebenen
Mill. EUR

Lfd. Nr.	Art der Ausgaben / Einnahmen	Insgesamt	Bund	EU-Anteile	Länder	Sozialversicherung
1023 Sozialversicherung einschl. Arbeitslosenversicherung						
1023.1	Personalausgaben	16 358	41	-	16	16 301
1023.2	Staat	16 358	41	-	16	16 301
1023.3	Gemeinden/Gv.	-	-	-	-	-
1023.4	Unterhaltung des unbewegl. Vermögens	138	-	-	-	138
1023.5	Staat	138	-	-	-	138
1023.6	Gemeinden/Gv.	-	-	-	-	-
1023.7	Bewirtschaftung der Grundstücke	398	-	-	-	398
1023.8	Staat	398	-	-	-	398
1023.9	Gemeinden/Gv.	-	-	-	-	-
1023.10	Übriger laufender Sachaufwand	194 759	-	-	381	194 378
1023.11	Staat	194 759	-	-	381	194 378
1023.12	Gemeinden/Gv.	-	-	-	-	-
1023.13	Baumaßnahmen	279	-	-	29	250
1023.14	Staat	279	-	-	29	250
1023.15	Gemeinden/Gv.	-	-	-	-	-
1023.16	Erwerb von unbeweglichem Sachvermögen	99	-	-	30	69
1023.17	Staat	99	-	-	30	69
1023.18	Gemeinden/Gv.	-	-	-	-	-
1023.19	Erwerb von beweglichem Sachvermögen	418	-	-	0	418
1023.20	Staat	418	-	-	0	418
1023.21	Gemeinden/Gv.	-	-	-	-	-
1023.22	Erwerb von Beteiligungen	92	-	-	82	10
1023.23	Staat	92	-	-	82	10
1023.24	Gemeinden/Gv.	-	-	-	-	-
1023.25	Inanspruchnahme aus Gewährleistungen	-	-	-	-	-
1023.26	Staat	-	-	-	-	-
1023.27	Gemeinden/Gv.	-	-	-	-	-
1023.28	Zahlungen an andere Bereiche	301 119	116	-	419	300 583
1023.29	Staat	301 119	116	-	419	300 583
1023.30	Gemeinden/Gv.	-	-	-	-	-
1023.31	Unmittelbare Ausgaben	513 660	157	-	958	512 545
1023.32	Staat	513 660	157	-	958	512 545
1023.33	Gemeinden/Gv.	-	-	-	-	-
1023.34	Zahlungen an Öffentlichen Gesamthaushalt	314 369	109 189	-	2 904	202 276
1023.35	Staat	314 369	109 189	-	2 904	202 276
1023.36	Gemeinden/Gv.	-	-	-	-	-
1023.37	Bruttoausgaben	828 029	109 346	-	3 861	714 821
1023.38	Staat	828 029	109 346	-	3 861	714 821
1023.39	Gemeinden/Gv.	-	-	-	-	-
1023.40	abzügl. Zahlungen von gleicher Ebene	310 568	-	-	227	197 141
1023.41	Staat	310 530	-	-	227	197 141
1023.42	Gemeinden/Gv.	-	-	-	-	-
1023.43	Bereinigte Ausgaben	517 461	109 346	-	3 635	517 681
1023.44	Staat	517 499	109 346	-	3 635	517 681
1023.45	Gemeinden/Gv.	-	-	-	-	-
1023.46	Laufende Rechnung	516 090	109 346	-	3 157	516 788
1023.47	Staat	516 128	109 346	-	3 157	516 788
1023.48	Gemeinden/Gv.	-	-	-	-	-
1023.49	Kapitalrechnung	1 371	-	-	478	893
1023.50	Staat	1 371	-	-	478	893
1023.51	Gemeinden/Gv.	-	-	-	-	-
1023.52	abzügl. Zahlungen v. and. Ebenen d. Öff. Gesamthaushalts	-	2 468	-	3	110 730
1023.53	Staat	38	2 468	-	3	110 730
1023.54	Gemeinden/Gv.	-	-	-	-	-
1023.55	Nettoausgaben	517 461	106 879	-	3 632	406 950
1023.56	Staat	517 461	106 879	-	3 632	406 950
1023.57	Gemeinden/Gv.	-	-	-	-	-
1023.58	Unmittelbare Einnahmen	428 390	0	-	833	427 557
1023.59	Staat	428 390	0	-	833	427 557
1023.60	Gemeinden/Gv.	-	-	-	-	-
1023.61	Darunter Gebühren, Entgelte	1 995	-	-	258	1 737
1023.62	Staat	1 995	-	-	258	1 737
1023.63	Gemeinden/Gv.	-	-	-	-	-

1 Ausgaben und Einnahmen des Öffentlichen Gesamthaushalts - Kern- und Extrahaushalte
1.2 Ausgaben und Einnahmen ausgewählter Aufgabenbereiche
1.2.2 Ausgaben und Einnahmen ausgewählter Aufgabenbereiche nach Arten und Ebenen
Mill. EUR

Lfd. Nr.	Art der Ausgaben / Einnahmen	Insgesamt	Bund	EU-Anteile	Länder	Sozialversicherung
	1024 Familienhilfe, Wohlfahrtspflege u. ä. (ohne Leistungen nach SGB VIII)					
1024.1	Personalausgaben	1 016	0	-	1 016	-
1024.2	Staat	128	0	-	128	-
1024.3	Gemeinden/Gv.	887	-	-	887	-
1024.4	Unterhaltung des unbewegl. Vermögens	28	-	-	28	-
1024.5	Staat	8	-	-	8	-
1024.6	Gemeinden/Gv.	20	-	-	20	-
1024.7	Bewirtschaftung der Grundstücke	93	-	-	93	-
1024.8	Staat	27	-	-	27	-
1024.9	Gemeinden/Gv.	65	-	-	65	-
1024.10	Übriger laufender Sachaufwand	892	3	-	889	-
1024.11	Staat	195	3	-	192	-
1024.12	Gemeinden/Gv.	696	-	-	696	-
1024.13	Baumaßnahmen	87	-	-	87	-
1024.14	Staat	3	-	-	3	-
1024.15	Gemeinden/Gv.	84	-	-	84	-
1024.16	Erwerb von unbeweglichem Sachvermögen	25	-	-	25	-
1024.17	Staat	6	-	-	6	-
1024.18	Gemeinden/Gv.	19	-	-	19	-
1024.19	Erwerb von beweglichem Sachvermögen	28	-	-	28	-
1024.20	Staat	4	-	-	4	-
1024.21	Gemeinden/Gv.	23	-	-	23	-
1024.22	Erwerb von Beteiligungen	6	-	-	6	-
1024.23	Staat	-	-	-	-	-
1024.24	Gemeinden/Gv.	6	-	-	6	-
1024.25	Inanspruchnahme aus Gewährleistungen	-	-	-	-	-
1024.26	Staat	-	-	-	-	-
1024.27	Gemeinden/Gv.	-	-	-	-	-
1024.28	Zahlungen an andere Bereiche	9 022	5 393	-	3 629	-
1024.29	Staat	7 400	5 393	-	2 007	-
1024.30	Gemeinden/Gv.	1 622	-	-	1 622	-
1024.31	Unmittelbare Ausgaben	11 195	5 396	-	5 799	-
1024.32	Staat	7 772	5 396	-	2 376	-
1024.33	Gemeinden/Gv.	3 423	-	-	3 423	-
1024.34	Zahlungen an Öffentlichen Gesamthaushalt	1 630	923	-	707	-
1024.35	Staat	1 510	923	-	587	-
1024.36	Gemeinden/Gv.	119	-	-	119	-
1024.37	Bruttoausgaben	12 825	6 319	-	6 506	-
1024.38	Staat	9 282	6 319	-	2 963	-
1024.39	Gemeinden/Gv.	3 543	-	-	3 543	-
1024.40	abzügl. Zahlungen von gleicher Ebene	1 850	34	-	834	-
1024.41	Staat	1 013	34	-	47	-
1024.42	Gemeinden/Gv.	122	-	-	122	-
1024.43	Bereinigte Ausgaben	10 975	6 285	-	5 672	-
1024.44	Staat	8 269	6 285	-	2 916	-
1024.45	Gemeinden/Gv.	3 421	-	-	3 421	-
1024.46	Laufende Rechnung	10 654	6 285	-	5 349	-
1024.47	Staat	8 129	6 285	-	2 776	-
1024.48	Gemeinden/Gv.	3 189	-	-	3 189	-
1024.49	Kapitalrechnung	321	-	-	323	-
1024.50	Staat	140	-	-	140	-
1024.51	Gemeinden/Gv.	232	-	-	232	-
1024.52	abzügl. Zahlungen v. and. Ebenen d. Öff. Gesamthaushalts	-	61	-	921	-
1024.53	Staat	90	61	-	961	-
1024.54	Gemeinden/Gv.	625	-	-	625	-
1024.55	Nettoausgaben	10 975	6 224	-	4 751	-
1024.56	Staat	8 179	6 224	-	1 955	-
1024.57	Gemeinden/Gv.	2 796	-	-	2 796	-
1024.58	Unmittelbare Einnahmen	1 547	4	-	1 543	-
1024.59	Staat	224	4	-	220	-
1024.60	Gemeinden/Gv.	1 323	-	-	1 323	-
1024.61	Darunter Gebühren, Entgelte	1 019	-	-	1 019	-
1024.62	Staat	101	-	-	101	-
1024.63	Gemeinden/Gv.	918	-	-	918	-

1 Ausgaben und Einnahmen des Öffentlichen Gesamthaushalts - Kern- und Extrahaushalte
1.2 Ausgaben und Einnahmen ausgewählter Aufgabenbereiche
1.2.2 Ausgaben und Einnahmen ausgewählter Aufgabenbereiche nach Arten und Ebenen
Mill. EUR

Lfd. Nr.	Art der Ausgaben / Einnahmen	Insgesamt	Bund	EU-Anteile	Länder	Sozialversicherung
	1025 Soziale Leistungen für Folgen von Krieg und politischen Ereignissen					
1025.1	Personalausgaben	89	1	-	89	-
1025.2	Staat	19	1	-	19	-
1025.3	Gemeinden/Gv.	70	-	-	70	-
1025.4	Unterhaltung des unbewegl. Vermögens	1	-	-	1	-
1025.5	Staat	1	-	-	1	-
1025.6	Gemeinden/Gv.	0	-	-	0	-
1025.7	Bewirtschaftung der Grundstücke	3	0	-	3	-
1025.8	Staat	2	0	-	2	-
1025.9	Gemeinden/Gv.	1	-	-	1	-
1025.10	Übriger laufender Sachaufwand	170	29	-	141	-
1025.11	Staat	87	29	-	58	-
1025.12	Gemeinden/Gv.	83	-	-	83	-
1025.13	Baumaßnahmen	1	1	-	0	-
1025.14	Staat	1	1	-	0	-
1025.15	Gemeinden/Gv.	-	-	-	-	-
1025.16	Erwerb von unbeweglichem Sachvermögen	-	-	-	-	-
1025.17	Staat	-	-	-	-	-
1025.18	Gemeinden/Gv.	-	-	-	-	-
1025.19	Erwerb von beweglichem Sachvermögen	0	-	-	0	-
1025.20	Staat	0	-	-	0	-
1025.21	Gemeinden/Gv.	0	-	-	0	-
1025.22	Erwerb von Beteiligungen	0	-	-	0	-
1025.23	Staat	-	-	-	-	-
1025.24	Gemeinden/Gv.	0	-	-	0	-
1025.25	Inanspruchnahme aus Gewährleistungen	-	-	-	-	-
1025.26	Staat	-	-	-	-	-
1025.27	Gemeinden/Gv.	-	-	-	-	-
1025.28	Zahlungen an andere Bereiche	2 665	1 618	-	1 047	-
1025.29	Staat	2 142	1 618	-	524	-
1025.30	Gemeinden/Gv.	524	-	-	524	-
1025.31	Unmittelbare Ausgaben	2 930	1 649	-	1 280	-
1025.32	Staat	2 252	1 649	-	603	-
1025.33	Gemeinden/Gv.	677	-	-	677	-
1025.34	Zahlungen an Öffentlichen Gesamthaushalt	895	640	-	255	-
1025.35	Staat	813	640	-	173	-
1025.36	Gemeinden/Gv.	83	-	-	83	-
1025.37	Bruttoausgaben	3 825	2 289	-	1 536	-
1025.38	Staat	3 065	2 289	-	776	-
1025.39	Gemeinden/Gv.	760	-	-	760	-
1025.40	abzügl. Zahlungen von gleicher Ebene	783	10	-	194	-
1025.41	Staat	416	10	-	1	-
1025.42	Gemeinden/Gv.	20	-	-	20	-
1025.43	Bereinigte Ausgaben	3 042	2 279	-	1 342	-
1025.44	Staat	2 649	2 279	-	774	-
1025.45	Gemeinden/Gv.	740	-	-	740	-
1025.46	Laufende Rechnung	2 686	1 928	-	1 336	-
1025.47	Staat	2 296	1 928	-	772	-
1025.48	Gemeinden/Gv.	736	-	-	736	-
1025.49	Kapitalrechnung	356	351	-	6	-
1025.50	Staat	353	351	-	2	-
1025.51	Gemeinden/Gv.	4	-	-	4	-
1025.52	abzügl. Zahlungen v. and. Ebenen d. Öff. Gesamthaushalts	-	63	-	516	-
1025.53	Staat	50	63	-	391	-
1025.54	Gemeinden/Gv.	297	-	-	297	-
1025.55	Nettoausgaben	3 042	2 216	-	826	-
1025.56	Staat	2 599	2 216	-	383	-
1025.57	Gemeinden/Gv.	443	-	-	443	-
1025.58	Unmittelbare Einnahmen	424	15	-	409	-
1025.59	Staat	31	15	-	16	-
1025.60	Gemeinden/Gv.	393	-	-	393	-
1025.61	Darunter Gebühren, Entgelte	2	-	-	2	-
1025.62	Staat	1	-	-	1	-
1025.63	Gemeinden/Gv.	1	-	-	1	-

1 Ausgaben und Einnahmen des Öffentlichen Gesamthaushalts - Kern- und Extrahaushalte
1.2 Ausgaben und Einnahmen ausgewählter Aufgabenbereiche
1.2.2 Ausgaben und Einnahmen ausgewählter Aufgabenbereiche nach Arten und Ebenen
Mill. EUR

Lfd. Nr.	Art der Ausgaben / Einnahmen	Insgesamt	Bund	EU-Anteile	Länder	Sozialversicherung
	1026 Arbeitsmarktpolitik					
1026.1	Personalausgaben	1 320	1	-	1 319	-
1026.2	Staat	125	1	-	124	-
1026.3	Gemeinden/Gv.	1 195	-	-	1 195	-
1026.4	Unterhaltung des unbewegl. Vermögens	1	-	-	1	-
1026.5	Staat	-	-	-	-	-
1026.6	Gemeinden/Gv.	1	-	-	1	-
1026.7	Bewirtschaftung der Grundstücke	6	-	-	6	-
1026.8	Staat	-	-	-	-	-
1026.9	Gemeinden/Gv.	6	-	-	6	-
1026.10	Übriger laufender Sachaufwand	1 531	277	-	1 254	-
1026.11	Staat	712	277	-	435	-
1026.12	Gemeinden/Gv.	819	-	-	819	-
1026.13	Baumaßnahmen	0	-	-	0	-
1026.14	Staat	0	-	-	0	-
1026.15	Gemeinden/Gv.	0	-	-	0	-
1026.16	Erwerb von unbeweglichem Sachvermögen	1	-	-	1	-
1026.17	Staat	0	-	-	0	-
1026.18	Gemeinden/Gv.	0	-	-	0	-
1026.19	Erwerb von beweglichem Sachvermögen	4	-	-	4	-
1026.20	Staat	1	-	-	1	-
1026.21	Gemeinden/Gv.	4	-	-	4	-
1026.22	Erwerb von Beteiligungen	2	-	-	2	-
1026.23	Staat	2	-	-	2	-
1026.24	Gemeinden/Gv.	0	-	-	0	-
1026.25	Inanspruchnahme aus Gewährleistungen	-	-	-	-	-
1026.26	Staat	-	-	-	-	-
1026.27	Gemeinden/Gv.	-	-	-	-	-
1026.28	Zahlungen an andere Bereiche	37 650	22 846	-	14 804	-
1026.29	Staat	25 686	22 846	-	2 840	-
1026.30	Gemeinden/Gv.	11 964	-	-	11 964	-
1026.31	Unmittelbare Ausgaben	40 516	23 124	-	17 391	-
1026.32	Staat	26 526	23 124	-	3 401	-
1026.33	Gemeinden/Gv.	13 990	-	-	13 990	-
1026.34	Zahlungen an Öffentlichen Gesamthaushalt	10 621	4 844	-	5 777	-
1026.35	Staat	9 903	4 844	-	5 059	-
1026.36	Gemeinden/Gv.	718	-	-	718	-
1026.37	Bruttoausgaben	51 137	27 968	-	23 169	-
1026.38	Staat	36 428	27 968	-	8 460	-
1026.39	Gemeinden/Gv.	14 709	-	-	14 709	-
1026.40	abzügl. Zahlungen von gleicher Ebene	15 019	-	-	5 000	-
1026.41	Staat	8 813	-	-	2	-
1026.42	Gemeinden/Gv.	774	-	-	774	-
1026.43	Bereinigte Ausgaben	36 118	27 968	-	18 169	-
1026.44	Staat	27 616	27 968	-	8 458	-
1026.45	Gemeinden/Gv.	13 934	-	-	13 934	-
1026.46	Laufende Rechnung	35 914	27 863	-	18 068	-
1026.47	Staat	27 414	27 863	-	8 362	-
1026.48	Gemeinden/Gv.	13 929	-	-	13 929	-
1026.49	Kapitalrechnung	204	105	-	100	-
1026.50	Staat	201	105	-	96	-
1026.51	Gemeinden/Gv.	5	-	-	5	-
1026.52	abzügl. Zahlungen v. and. Ebenen d. Öff. Gesamthaushalts	-	3 822	-	6 196	-
1026.53	Staat	1	3 822	-	4 989	-
1026.54	Gemeinden/Gv.	5 431	-	-	5 431	-
1026.55	Nettoausgaben	36 118	24 146	-	11 972	-
1026.56	Staat	27 615	24 146	-	3 469	-
1026.57	Gemeinden/Gv.	8 503	-	-	8 503	-
1026.58	Unmittelbare Einnahmen	1 753	497	-	1 256	-
1026.59	Staat	1 189	497	-	691	-
1026.60	Gemeinden/Gv.	565	-	-	565	-
1026.61	Darunter Gebühren, Entgelte	85	-	-	85	-
1026.62	Staat	57	-	-	57	-
1026.63	Gemeinden/Gv.	29	-	-	29	-

1 Ausgaben und Einnahmen des Öffentlichen Gesamthaushalts - Kern- und Extrahaushalte
1.2 Ausgaben und Einnahmen ausgewählter Aufgabenbereiche
1.2.2 Ausgaben und Einnahmen ausgewählter Aufgabenbereiche nach Arten und Ebenen
Mill. EUR

Lfd. Nr.	Art der Ausgaben / Einnahmen	Insgesamt	Bund	EU-Anteile	Länder	Sozialversicherung
	1027 Kinder- und Jugendhilfe nach SGB VIII (ohne Kindertagesbetreuung)					
1027.1	Personalausgaben	2 065	-	-	2 065	-
1027.2	Staat	54	-	-	54	-
1027.3	Gemeinden/Gv.	2 011	-	-	2 011	-
1027.4	Unterhaltung des unbewegl. Vermögens	54	-	-	54	-
1027.5	Staat	3	-	-	3	-
1027.6	Gemeinden/Gv.	51	-	-	51	-
1027.7	Bewirtschaftung der Grundstücke	63	-	-	63	-
1027.8	Staat	5	-	-	5	-
1027.9	Gemeinden/Gv.	58	-	-	58	-
1027.10	Übriger laufender Sachaufwand	1 264	23	-	1 241	-
1027.11	Staat	871	23	-	847	-
1027.12	Gemeinden/Gv.	394	-	-	394	-
1027.13	Baumaßnahmen	98	-	-	98	-
1027.14	Staat	3	-	-	3	-
1027.15	Gemeinden/Gv.	95	-	-	95	-
1027.16	Erwerb von unbeweglichem Sachvermögen	8	-	-	8	-
1027.17	Staat	0	-	-	0	-
1027.18	Gemeinden/Gv.	7	-	-	7	-
1027.19	Erwerb von beweglichem Sachvermögen	31	-	-	31	-
1027.20	Staat	1	-	-	1	-
1027.21	Gemeinden/Gv.	30	-	-	30	-
1027.22	Erwerb von Beteiligungen	1	-	-	1	-
1027.23	Staat	-	-	-	-	-
1027.24	Gemeinden/Gv.	1	-	-	1	-
1027.25	Inanspruchnahme aus Gewährleistungen	-	-	-	-	-
1027.26	Staat	-	-	-	-	-
1027.27	Gemeinden/Gv.	-	-	-	-	-
1027.28	Zahlungen an andere Bereiche	8 439	317	-	8 122	-
1027.29	Staat	734	317	-	417	-
1027.30	Gemeinden/Gv.	7 705	-	-	7 705	-
1027.31	Unmittelbare Ausgaben	12 023	340	-	11 684	-
1027.32	Staat	1 672	340	-	1 332	-
1027.33	Gemeinden/Gv.	10 352	-	-	10 352	-
1027.34	Zahlungen an Öffentlichen Gesamthaushalt	1 003	3	-	1 000	-
1027.35	Staat	363	3	-	360	-
1027.36	Gemeinden/Gv.	640	-	-	640	-
1027.37	Bruttoausgaben	13 026	343	-	12 683	-
1027.38	Staat	2 035	343	-	1 692	-
1027.39	Gemeinden/Gv.	10 991	-	-	10 991	-
1027.40	abzügl. Zahlungen von gleicher Ebene	1 253	-	-	1 189	-
1027.41	Staat	36	-	-	19	-
1027.42	Gemeinden/Gv.	680	-	-	680	-
1027.43	Bereinigte Ausgaben	11 774	343	-	11 494	-
1027.44	Staat	1 998	343	-	1 673	-
1027.45	Gemeinden/Gv.	10 312	-	-	10 312	-
1027.46	Laufende Rechnung	11 609	340	-	11 332	-
1027.47	Staat	1 972	340	-	1 649	-
1027.48	Gemeinden/Gv.	10 152	-	-	10 152	-
1027.49	Kapitalrechnung	164	3	-	161	-
1027.50	Staat	27	3	-	24	-
1027.51	Gemeinden/Gv.	159	-	-	159	-
1027.52	abzügl. Zahlungen v. and. Ebenen d. Öff. Gesamthaushalts	-	-	-	64	-
1027.53	Staat	33	-	-	50	-
1027.54	Gemeinden/Gv.	504	-	-	504	-
1027.55	Nettoausgaben	11 774	343	-	11 430	-
1027.56	Staat	1 966	343	-	1 622	-
1027.57	Gemeinden/Gv.	9 808	-	-	9 808	-
1027.58	Unmittelbare Einnahmen	956	-	-	956	-
1027.59	Staat	131	-	-	131	-
1027.60	Gemeinden/Gv.	825	-	-	825	-
1027.61	Darunter Gebühren, Entgelte	238	-	-	238	-
1027.62	Staat	17	-	-	17	-
1027.63	Gemeinden/Gv.	221	-	-	221	-

1 Ausgaben und Einnahmen des Öffentlichen Gesamthaushalts - Kern- und Extrahaushalte
1.2 Ausgaben und Einnahmen ausgewählter Aufgabenbereiche
1.2.2 Ausgaben und Einnahmen ausgewählter Aufgabenbereiche nach Arten und Ebenen
Mill. EUR

Lfd. Nr.	Art der Ausgaben / Einnahmen	Insgesamt	Bund	EU-Anteile	Länder	Sozialversicherung
	1028 Kindertagesbetreuung nach SGB VIII					
1028.1	Personalausgaben	6 461	-	-	6 461	-
1028.2	Staat	300	-	-	300	-
1028.3	Gemeinden/Gv.	6 160	-	-	6 160	-
1028.4	Unterhaltung des unbewegl. Vermögens	142	-	-	142	-
1028.5	Staat	0	-	-	0	-
1028.6	Gemeinden/Gv.	142	-	-	142	-
1028.7	Bewirtschaftung der Grundstücke	256	-	-	256	-
1028.8	Staat	0	-	-	0	-
1028.9	Gemeinden/Gv.	255	-	-	255	-
1028.10	Übriger laufender Sachaufwand	2 911	-	-	2 911	-
1028.11	Staat	1 794	-	-	1 794	-
1028.12	Gemeinden/Gv.	1 117	-	-	1 117	-
1028.13	Baumaßnahmen	1 013	-	-	1 013	-
1028.14	Staat	3	-	-	3	-
1028.15	Gemeinden/Gv.	1 010	-	-	1 010	-
1028.16	Erwerb von unbeweglichem Sachvermögen	53	-	-	53	-
1028.17	Staat	2	-	-	2	-
1028.18	Gemeinden/Gv.	50	-	-	50	-
1028.19	Erwerb von beweglichem Sachvermögen	95	-	-	95	-
1028.20	Staat	4	-	-	4	-
1028.21	Gemeinden/Gv.	91	-	-	91	-
1028.22	Erwerb von Beteiligungen	4	-	-	4	-
1028.23	Staat	-	-	-	-	-
1028.24	Gemeinden/Gv.	4	-	-	4	-
1028.25	Inanspruchnahme aus Gewährleistungen	-	-	-	-	-
1028.26	Staat	-	-	-	-	-
1028.27	Gemeinden/Gv.	-	-	-	-	-
1028.28	Zahlungen an andere Bereiche	10 387	-	-	10 387	-
1028.29	Staat	545	-	-	545	-
1028.30	Gemeinden/Gv.	9 842	-	-	9 842	-
1028.31	Unmittelbare Ausgaben	21 320	-	-	21 320	-
1028.32	Staat	2 648	-	-	2 648	-
1028.33	Gemeinden/Gv.	18 672	-	-	18 672	-
1028.34	Zahlungen an Öffentlichen Gesamthaushalt	8 411	921	-	7 489	-
1028.35	Staat	6 477	921	-	5 555	-
1028.36	Gemeinden/Gv.	1 934	-	-	1 934	-
1028.37	Bruttoausgaben	29 731	921	-	28 810	-
1028.38	Staat	9 125	921	-	8 204	-
1028.39	Gemeinden/Gv.	20 606	-	-	20 606	-
1028.40	abzügl. Zahlungen von gleicher Ebene	9 080	581	-	8 076	-
1028.41	Staat	945	581	-	21	-
1028.42	Gemeinden/Gv.	1 766	-	-	1 766	-
1028.43	Bereinigte Ausgaben	20 652	341	-	20 734	-
1028.44	Staat	8 180	341	-	8 183	-
1028.45	Gemeinden/Gv.	18 841	-	-	18 841	-
1028.46	Laufende Rechnung	18 872	-	-	18 929	-
1028.47	Staat	7 478	-	-	7 481	-
1028.48	Gemeinden/Gv.	17 250	-	-	17 250	-
1028.49	Kapitalrechnung	1 780	341	-	1 806	-
1028.50	Staat	702	341	-	701	-
1028.51	Gemeinden/Gv.	1 591	-	-	1 591	-
1028.52	abzügl. Zahlungen v. and. Ebenen d. Öff. Gesamthaushalts	-	-	-	423	-
1028.53	Staat	67	-	-	411	-
1028.54	Gemeinden/Gv.	6 302	-	-	6 302	-
1028.55	Nettoausgaben	20 652	341	-	20 311	-
1028.56	Staat	8 113	341	-	7 772	-
1028.57	Gemeinden/Gv.	12 539	-	-	12 539	-
1028.58	Unmittelbare Einnahmen	2 425	1	-	2 424	-
1028.59	Staat	408	1	-	407	-
1028.60	Gemeinden/Gv.	2 017	-	-	2 017	-
1028.61	Darunter Gebühren, Entgelte	1 798	-	-	1 798	-
1028.62	Staat	373	-	-	373	-
1028.63	Gemeinden/Gv.	1 424	-	-	1 424	-

1 Ausgaben und Einnahmen des Öffentlichen Gesamthaushalts - Kern- und Extrahaushalte
1.2 Ausgaben und Einnahmen ausgewählter Aufgabenbereiche
1.2.2 Ausgaben und Einnahmen ausgewählter Aufgabenbereiche nach Arten und Ebenen
Mill. EUR

Lfd. Nr.	Art der Ausgaben / Einnahmen	Insgesamt	Bund	EU-Anteile	Länder	Sozialversicherung
	1029 Soziale Leistungen nach dem SGB XII und dem Asylbewerberleistungsgesetz					
1029.1	Personalausgaben	850	-	-	850	-
1029.2	Staat	-	-	-	-	-
1029.3	Gemeinden/Gv.	850	-	-	850	-
1029.4	Unterhaltung des unbewegl. Vermögens	0	-	-	0	-
1029.5	Staat	-	-	-	-	-
1029.6	Gemeinden/Gv.	0	-	-	0	-
1029.7	Bewirtschaftung der Grundstücke	13	-	-	13	-
1029.8	Staat	-	-	-	-	-
1029.9	Gemeinden/Gv.	13	-	-	13	-
1029.10	Übriger laufender Sachaufwand	2 013	-	-	2 013	-
1029.11	Staat	1 900	-	-	1 900	-
1029.12	Gemeinden/Gv.	113	-	-	113	-
1029.13	Baumaßnahmen	4	-	-	4	-
1029.14	Staat	-	-	-	-	-
1029.15	Gemeinden/Gv.	4	-	-	4	-
1029.16	Erwerb von unbeweglichem Sachvermögen	0	-	-	0	-
1029.17	Staat	-	-	-	-	-
1029.18	Gemeinden/Gv.	0	-	-	0	-
1029.19	Erwerb von beweglichem Sachvermögen	2	-	-	2	-
1029.20	Staat	-	-	-	-	-
1029.21	Gemeinden/Gv.	2	-	-	2	-
1029.22	Erwerb von Beteiligungen	0	-	-	0	-
1029.23	Staat	-	-	-	-	-
1029.24	Gemeinden/Gv.	0	-	-	0	-
1029.25	Inanspruchnahme aus Gewährleistungen	-	-	-	-	-
1029.26	Staat	-	-	-	-	-
1029.27	Gemeinden/Gv.	-	-	-	-	-
1029.28	Zahlungen an andere Bereiche	25 328	0	-	25 328	-
1029.29	Staat	1 594	0	-	1 594	-
1029.30	Gemeinden/Gv.	23 733	-	-	23 733	-
1029.31	Unmittelbare Ausgaben	28 209	0	-	28 209	-
1029.32	Staat	3 494	0	-	3 494	-
1029.33	Gemeinden/Gv.	24 715	-	-	24 715	-
1029.34	Zahlungen an Öffentlichen Gesamthaushalt	10 307	1 850	-	8 457	-
1029.35	Staat	9 166	1 850	-	7 316	-
1029.36	Gemeinden/Gv.	1 141	-	-	1 141	-
1029.37	Bruttoausgaben	38 517	1 850	-	36 666	-
1029.38	Staat	12 661	1 850	-	10 810	-
1029.39	Gemeinden/Gv.	25 856	-	-	25 856	-
1029.40	abzügl. Zahlungen von gleicher Ebene	9 112	-	-	6 993	-
1029.41	Staat	1 736	-	-	0	-
1029.42	Gemeinden/Gv.	806	-	-	806	-
1029.43	Bereinigte Ausgaben	29 405	1 850	-	29 673	-
1029.44	Staat	10 924	1 850	-	10 810	-
1029.45	Gemeinden/Gv.	25 050	-	-	25 050	-
1029.46	Laufende Rechnung	29 347	1 850	-	29 615	-
1029.47	Staat	10 873	1 850	-	10 759	-
1029.48	Gemeinden/Gv.	25 040	-	-	25 040	-
1029.49	Kapitalrechnung	58	-	-	58	-
1029.50	Staat	51	-	-	51	-
1029.51	Gemeinden/Gv.	9	-	-	9	-
1029.52	abzügl. Zahlungen v. and. Ebenen d. Öff. Gesamthaushalts	-	-	-	2 119	-
1029.53	Staat	470	-	-	2 206	-
1029.54	Gemeinden/Gv.	6 099	-	-	6 099	-
1029.55	Nettoausgaben	29 405	1 850	-	27 555	-
1029.56	Staat	10 454	1 850	-	8 604	-
1029.57	Gemeinden/Gv.	18 951	-	-	18 951	-
1029.58	Unmittelbare Einnahmen	2 524	-	-	2 524	-
1029.59	Staat	76	-	-	76	-
1029.60	Gemeinden/Gv.	2 447	-	-	2 447	-
1029.61	Darunter Gebühren, Entgelte	13	-	-	13	-
1029.62	Staat	3	-	-	3	-
1029.63	Gemeinden/Gv.	9	-	-	9	-

1 Ausgaben und Einnahmen des Öffentlichen Gesamthaushalts - Kern- und Extrahaushalte
1.2 Ausgaben und Einnahmen ausgewählter Aufgabenbereiche
1.2.2 Ausgaben und Einnahmen ausgewählter Aufgabenbereiche nach Arten und Ebenen
Mill. EUR

Lfd. Nr.	Art der Ausgaben / Einnahmen	Insgesamt	Bund	EU-Anteile	Länder	Sozialversicherung
	1030 Gesundheit, Umwelt, Sport und Erholung					
1030.1	Personalausgaben	4 541	347	-	4 195	-
1030.2	Staat	1 608	347	-	1 261	-
1030.3	Gemeinden/Gv.	2 934	-	-	2 934	-
1030.4	Unterhaltung des unbewegl. Vermögens	623	5	-	618	-
1030.5	Staat	68	5	-	64	-
1030.6	Gemeinden/Gv.	555	-	-	555	-
1030.7	Bewirtschaftung der Grundstücke	698	28	-	670	-
1030.8	Staat	98	28	-	70	-
1030.9	Gemeinden/Gv.	600	-	-	600	-
1030.10	Übriger laufender Sachaufwand	3 718	339	-	3 379	-
1030.11	Staat	1 561	339	-	1 222	-
1030.12	Gemeinden/Gv.	2 157	-	-	2 157	-
1030.13	Baumaßnahmen	1 376	294	-	1 082	-
1030.14	Staat	410	294	-	116	-
1030.15	Gemeinden/Gv.	967	-	-	967	-
1030.16	Erwerb von unbeweglichem Sachvermögen	169	-	-	169	-
1030.17	Staat	36	-	-	36	-
1030.18	Gemeinden/Gv.	133	-	-	133	-
1030.19	Erwerb von beweglichem Sachvermögen	271	23	-	247	-
1030.20	Staat	80	23	-	57	-
1030.21	Gemeinden/Gv.	191	-	-	191	-
1030.22	Erwerb von Beteiligungen	222	-	-	222	-
1030.23	Staat	5	-	-	5	-
1030.24	Gemeinden/Gv.	218	-	-	218	-
1030.25	Inanspruchnahme aus Gewährleistungen	-	-	-	-	-
1030.26	Staat	-	-	-	-	-
1030.27	Gemeinden/Gv.	-	-	-	-	-
1030.28	Zahlungen an andere Bereiche	4 884	520	-	4 364	-
1030.29	Staat	4 103	520	-	3 582	-
1030.30	Gemeinden/Gv.	782	-	-	782	-
1030.31	Unmittelbare Ausgaben	16 503	1 556	-	14 947	-
1030.32	Staat	7 968	1 556	-	6 412	-
1030.33	Gemeinden/Gv.	8 535	-	-	8 535	-
1030.34	Zahlungen an Öffentlichen Gesamthaushalt	3 244	33	-	3 211	-
1030.35	Staat	1 334	33	-	1 301	-
1030.36	Gemeinden/Gv.	1 910	-	-	1 910	-
1030.37	Bruttoausgaben	19 747	1 589	-	18 158	-
1030.38	Staat	9 301	1 589	-	7 712	-
1030.39	Gemeinden/Gv.	10 446	-	-	10 446	-
1030.40	abzügl. Zahlungen von gleicher Ebene	2 391	-	-	2 211	-
1030.41	Staat	463	-	-	336	-
1030.42	Gemeinden/Gv.	597	-	-	597	-
1030.43	Bereinigte Ausgaben	17 355	1 589	-	15 947	-
1030.44	Staat	8 838	1 589	-	7 377	-
1030.45	Gemeinden/Gv.	9 849	-	-	9 849	-
1030.46	Laufende Rechnung	12 501	1 093	-	11 469	-
1030.47	Staat	5 215	1 093	-	4 144	-
1030.48	Gemeinden/Gv.	7 715	-	-	7 715	-
1030.49	Kapitalrechnung	4 855	496	-	4 478	-
1030.50	Staat	3 623	496	-	3 232	-
1030.51	Gemeinden/Gv.	2 134	-	-	2 134	-
1030.52	abzügl. Zahlungen v. and. Ebenen d. Öff. Gesamthaushalts	-	-	-	180	-
1030.53	Staat	710	-	-	837	-
1030.54	Gemeinden/Gv.	621	-	-	621	-
1030.55	Nettoausgaben	17 355	1 589	-	15 767	-
1030.56	Staat	8 128	1 589	-	6 539	-
1030.57	Gemeinden/Gv.	9 227	-	-	9 227	-
1030.58	Unmittelbare Einnahmen	4 450	921	-	3 529	-
1030.59	Staat	1 861	921	-	940	-
1030.60	Gemeinden/Gv.	2 588	-	-	2 588	-
1030.61	Darunter Gebühren, Entgelte	1 871	124	-	1 748	-
1030.62	Staat	550	124	-	426	-
1030.63	Gemeinden/Gv.	1 322	-	-	1 322	-

1 Ausgaben und Einnahmen des Öffentlichen Gesamthaushalts - Kern- und Extrahaushalte
1.2 Ausgaben und Einnahmen ausgewählter Aufgabenbereiche
1.2.2 Ausgaben und Einnahmen ausgewählter Aufgabenbereiche nach Arten und Ebenen
Mill. EUR

Lfd. Nr.	Art der Ausgaben / Einnahmen	Insgesamt	Bund	EU-Anteile	Länder	Sozialversicherung
	1031 Gesundheitswesen					
1031.1	Personalausgaben	1 787	213	-	1 574	-
1031.2	Staat	770	213	-	557	-
1031.3	Gemeinden/Gv.	1 017	-	-	1 017	-
1031.4	Unterhaltung des unbewegl. Vermögens	18	3	-	15	-
1031.5	Staat	6	3	-	3	-
1031.6	Gemeinden/Gv.	12	-	-	12	-
1031.7	Bewirtschaftung der Grundstücke	47	19	-	28	-
1031.8	Staat	32	19	-	13	-
1031.9	Gemeinden/Gv.	15	-	-	15	-
1031.10	Übriger laufender Sachaufwand	1 518	185	-	1 334	-
1031.11	Staat	772	185	-	588	-
1031.12	Gemeinden/Gv.	746	-	-	746	-
1031.13	Baumaßnahmen	108	50	-	58	-
1031.14	Staat	68	50	-	18	-
1031.15	Gemeinden/Gv.	40	-	-	40	-
1031.16	Erwerb von unbeweglichem Sachvermögen	26	-	-	26	-
1031.17	Staat	15	-	-	15	-
1031.18	Gemeinden/Gv.	11	-	-	11	-
1031.19	Erwerb von beweglichem Sachvermögen	51	13	-	38	-
1031.20	Staat	28	13	-	15	-
1031.21	Gemeinden/Gv.	23	-	-	23	-
1031.22	Erwerb von Beteiligungen	175	-	-	175	-
1031.23	Staat	5	-	-	5	-
1031.24	Gemeinden/Gv.	170	-	-	170	-
1031.25	Inanspruchnahme aus Gewährleistungen	-	-	-	-	-
1031.26	Staat	-	-	-	-	-
1031.27	Gemeinden/Gv.	-	-	-	-	-
1031.28	Zahlungen an andere Bereiche	3 233	69	-	3 164	-
1031.29	Staat	3 026	69	-	2 957	-
1031.30	Gemeinden/Gv.	207	-	-	207	-
1031.31	Unmittelbare Ausgaben	6 963	551	-	6 412	-
1031.32	Staat	4 721	551	-	4 170	-
1031.33	Gemeinden/Gv.	2 241	-	-	2 241	-
1031.34	Zahlungen an Öffentlichen Gesamthaushalt	2 104	1	-	2 103	-
1031.35	Staat	941	1	-	940	-
1031.36	Gemeinden/Gv.	1 163	-	-	1 163	-
1031.37	Bruttoausgaben	9 067	552	-	8 514	-
1031.38	Staat	5 662	552	-	5 110	-
1031.39	Gemeinden/Gv.	3 404	-	-	3 404	-
1031.40	abzügl. Zahlungen von gleicher Ebene	1 350	-	-	1 243	-
1031.41	Staat	203	-	-	110	-
1031.42	Gemeinden/Gv.	153	-	-	153	-
1031.43	Bereinigte Ausgaben	7 717	552	-	7 271	-
1031.44	Staat	5 460	552	-	5 000	-
1031.45	Gemeinden/Gv.	3 251	-	-	3 251	-
1031.46	Laufende Rechnung	5 122	477	-	4 664	-
1031.47	Staat	2 854	477	-	2 382	-
1031.48	Gemeinden/Gv.	2 581	-	-	2 581	-
1031.49	Kapitalrechnung	2 595	75	-	2 607	-
1031.50	Staat	2 606	75	-	2 618	-
1031.51	Gemeinden/Gv.	670	-	-	670	-
1031.52	abzügl. Zahlungen v. and. Ebenen d. Öff. Gesamthaushalts	-	-	-	107	-
1031.53	Staat	706	-	-	798	-
1031.54	Gemeinden/Gv.	289	-	-	289	-
1031.55	Nettoausgaben	7 717	552	-	7 164	-
1031.56	Staat	4 754	552	-	4 202	-
1031.57	Gemeinden/Gv.	2 962	-	-	2 962	-
1031.58	Unmittelbare Einnahmen	1 273	128	-	1 146	-
1031.59	Staat	361	128	-	234	-
1031.60	Gemeinden/Gv.	912	-	-	912	-
1031.61	Darunter Gebühren, Entgelte	869	109	-	760	-
1031.62	Staat	268	109	-	159	-
1031.63	Gemeinden/Gv.	601	-	-	601	-

1 Ausgaben und Einnahmen des Öffentlichen Gesamthaushalts - Kern- und Extrahaushalte
1.2 Ausgaben und Einnahmen ausgewählter Aufgabenbereiche
1.2.2 Ausgaben und Einnahmen ausgewählter Aufgabenbereiche nach Arten und Ebenen
Mill. EUR

Lfd. Nr.	Art der Ausgaben / Einnahmen	Insgesamt	Bund	EU-Anteile	Länder	Sozialversicherung
	1032 Sport und Erholung					
1032.1	Personalausgaben	1 680	-	-	1 680	-
1032.2	Staat	191	-	-	191	-
1032.3	Gemeinden/Gv.	1 489	-	-	1 489	-
1032.4	Unterhaltung des unbewegl. Vermögens	557	-	-	557	-
1032.5	Staat	49	-	-	49	-
1032.6	Gemeinden/Gv.	508	-	-	508	-
1032.7	Bewirtschaftung der Grundstücke	612	-	-	612	-
1032.8	Staat	41	-	-	41	-
1032.9	Gemeinden/Gv.	571	-	-	571	-
1032.10	Übriger laufender Sachaufwand	1 493	4	-	1 490	-
1032.11	Staat	211	4	-	207	-
1032.12	Gemeinden/Gv.	1 283	-	-	1 283	-
1032.13	Baumaßnahmen	949	-	-	949	-
1032.14	Staat	53	-	-	53	-
1032.15	Gemeinden/Gv.	896	-	-	896	-
1032.16	Erwerb von unbeweglichem Sachvermögen	122	-	-	122	-
1032.17	Staat	17	-	-	17	-
1032.18	Gemeinden/Gv.	105	-	-	105	-
1032.19	Erwerb von beweglichem Sachvermögen	176	-	-	176	-
1032.20	Staat	17	-	-	17	-
1032.21	Gemeinden/Gv.	159	-	-	159	-
1032.22	Erwerb von Beteiligungen	46	-	-	46	-
1032.23	Staat	0	-	-	0	-
1032.24	Gemeinden/Gv.	46	-	-	46	-
1032.25	Inanspruchnahme aus Gewährleistungen	-	-	-	-	-
1032.26	Staat	-	-	-	-	-
1032.27	Gemeinden/Gv.	-	-	-	-	-
1032.28	Zahlungen an andere Bereiche	962	112	-	850	-
1032.29	Staat	419	112	-	307	-
1032.30	Gemeinden/Gv.	544	-	-	544	-
1032.31	Unmittelbare Ausgaben	6 597	116	-	6 482	-
1032.32	Staat	998	116	-	882	-
1032.33	Gemeinden/Gv.	5 600	-	-	5 600	-
1032.34	Zahlungen an Öffentlichen Gesamthaushalt	927	14	-	913	-
1032.35	Staat	205	14	-	191	-
1032.36	Gemeinden/Gv.	722	-	-	722	-
1032.37	Bruttoausgaben	7 524	130	-	7 394	-
1032.38	Staat	1 203	130	-	1 073	-
1032.39	Gemeinden/Gv.	6 322	-	-	6 322	-
1032.40	abzügl. Zahlungen von gleicher Ebene	768	-	-	730	-
1032.41	Staat	95	-	-	86	-
1032.42	Gemeinden/Gv.	428	-	-	428	-
1032.43	Bereinigte Ausgaben	6 756	130	-	6 665	-
1032.44	Staat	1 107	130	-	987	-
1032.45	Gemeinden/Gv.	5 893	-	-	5 893	-
1032.46	Laufende Rechnung	5 260	116	-	5 164	-
1032.47	Staat	810	116	-	697	-
1032.48	Gemeinden/Gv.	4 492	-	-	4 492	-
1032.49	Kapitalrechnung	1 497	14	-	1 500	-
1032.50	Staat	297	14	-	290	-
1032.51	Gemeinden/Gv.	1 401	-	-	1 401	-
1032.52	abzügl. Zahlungen v. and. Ebenen d. Öff. Gesamthaushalts	-	-	-	38	-
1032.53	Staat	1	-	-	11	-
1032.54	Gemeinden/Gv.	243	-	-	243	-
1032.55	Nettoausgaben	6 756	130	-	6 626	-
1032.56	Staat	1 106	130	-	977	-
1032.57	Gemeinden/Gv.	5 650	-	-	5 650	-
1032.58	Unmittelbare Einnahmen	1 720	-	-	1 720	-
1032.59	Staat	157	-	-	157	-
1032.60	Gemeinden/Gv.	1 563	-	-	1 563	-
1032.61	Darunter Gebühren, Entgelte	746	-	-	746	-
1032.62	Staat	73	-	-	73	-
1032.63	Gemeinden/Gv.	672	-	-	672	-

1 Ausgaben und Einnahmen des Öffentlichen Gesamthaushalts - Kern- und Extrahaushalte
1.2 Ausgaben und Einnahmen ausgewählter Aufgabenbereiche
1.2.2 Ausgaben und Einnahmen ausgewählter Aufgabenbereiche nach Arten und Ebenen
Mill. EUR

Lfd. Nr.	Art der Ausgaben / Einnahmen	Insgesamt	Bund	EU-Anteile	Länder	Sozialversicherung
	1033 Umwelt- und Naturschutz					
1033.1	Personalausgaben	1 024	86	-	938	-
1033.2	Staat	596	86	-	509	-
1033.3	Gemeinden/Gv.	429	-	-	429	-
1033.4	Unterhaltung des unbewegl. Vermögens	47	1	-	46	-
1033.5	Staat	13	1	-	12	-
1033.6	Gemeinden/Gv.	35	-	-	35	-
1033.7	Bewirtschaftung der Grundstücke	35	5	-	30	-
1033.8	Staat	21	5	-	16	-
1033.9	Gemeinden/Gv.	14	-	-	14	-
1033.10	Übriger laufender Sachaufwand	535	93	-	442	-
1033.11	Staat	406	93	-	313	-
1033.12	Gemeinden/Gv.	128	-	-	128	-
1033.13	Baumaßnahmen	78	2	-	76	-
1033.14	Staat	48	2	-	45	-
1033.15	Gemeinden/Gv.	30	-	-	30	-
1033.16	Erwerb von unbeweglichem Sachvermögen	21	-	-	21	-
1033.17	Staat	4	-	-	4	-
1033.18	Gemeinden/Gv.	17	-	-	17	-
1033.19	Erwerb von beweglichem Sachvermögen	38	6	-	32	-
1033.20	Staat	30	6	-	23	-
1033.21	Gemeinden/Gv.	9	-	-	9	-
1033.22	Erwerb von Beteiligungen	1	-	-	1	-
1033.23	Staat	-	-	-	-	-
1033.24	Gemeinden/Gv.	1	-	-	1	-
1033.25	Inanspruchnahme aus Gewährleistungen	-	-	-	-	-
1033.26	Staat	-	-	-	-	-
1033.27	Gemeinden/Gv.	-	-	-	-	-
1033.28	Zahlungen an andere Bereiche	642	292	-	350	-
1033.29	Staat	611	292	-	318	-
1033.30	Gemeinden/Gv.	31	-	-	31	-
1033.31	Unmittelbare Ausgaben	2 422	487	-	1 935	-
1033.32	Staat	1 728	487	-	1 241	-
1033.33	Gemeinden/Gv.	694	-	-	694	-
1033.34	Zahlungen an Öffentlichen Gesamthaushalt	207	12	-	195	-
1033.35	Staat	182	12	-	169	-
1033.36	Gemeinden/Gv.	26	-	-	26	-
1033.37	Bruttoausgaben	2 629	499	-	2 130	-
1033.38	Staat	1 909	499	-	1 410	-
1033.39	Gemeinden/Gv.	720	-	-	720	-
1033.40	abzügl. Zahlungen von gleicher Ebene	268	-	-	238	-
1033.41	Staat	160	-	-	140	-
1033.42	Gemeinden/Gv.	15	-	-	15	-
1033.43	Bereinigte Ausgaben	2 361	499	-	1 892	-
1033.44	Staat	1 749	499	-	1 270	-
1033.45	Gemeinden/Gv.	704	-	-	704	-
1033.46	Laufende Rechnung	1 854	348	-	1 523	-
1033.47	Staat	1 286	348	-	948	-
1033.48	Gemeinden/Gv.	641	-	-	641	-
1033.49	Kapitalrechnung	508	151	-	369	-
1033.50	Staat	464	151	-	323	-
1033.51	Gemeinden/Gv.	63	-	-	63	-
1033.52	abzügl. Zahlungen v. and. Ebenen d. Öff. Gesamthaushalts	-	-	-	30	-
1033.53	Staat	3	-	-	23	-
1033.54	Gemeinden/Gv.	89	-	-	89	-
1033.55	Nettoausgaben	2 361	499	-	1 862	-
1033.56	Staat	1 746	499	-	1 247	-
1033.57	Gemeinden/Gv.	615	-	-	615	-
1033.58	Unmittelbare Einnahmen	1 083	546	-	537	-
1033.59	Staat	969	546	-	424	-
1033.60	Gemeinden/Gv.	114	-	-	114	-
1033.61	Darunter Gebühren, Entgelte	110	- 7	-	116	-
1033.62	Staat	61	- 7	-	68	-
1033.63	Gemeinden/Gv.	49	-	-	49	-

1 Ausgaben und Einnahmen des Öffentlichen Gesamthaushalts - Kern- und Extrahaushalte
1.2 Ausgaben und Einnahmen ausgewählter Aufgabenbereiche
1.2.2 Ausgaben und Einnahmen ausgewählter Aufgabenbereiche nach Arten und Ebenen
Mill. EUR

Lfd. Nr.	Art der Ausgaben / Einnahmen	Insgesamt	Bund	EU-Anteile	Länder	Sozialversicherung
	<u>1034 Wohnungswesen, Städtebau, Raumordnung und kommunale Gemeinschaftsdienste</u>					
1034.1	Personalausgaben	5 389	0	-	5 389	-
1034.2	Staat	709	0	-	709	-
1034.3	Gemeinden/Gv.	4 680	-	-	4 680	-
1034.4	Unterhaltung des unbewegl. Vermögens	303	-	-	303	-
1034.5	Staat	7	-	-	7	-
1034.6	Gemeinden/Gv.	296	-	-	296	-
1034.7	Bewirtschaftung der Grundstücke	398	0	-	398	-
1034.8	Staat	14	0	-	14	-
1034.9	Gemeinden/Gv.	384	-	-	384	-
1034.10	Übriger laufender Sachaufwand	2 716	41	-	2 675	-
1034.11	Staat	380	41	-	339	-
1034.12	Gemeinden/Gv.	2 336	-	-	2 336	-
1034.13	Baumaßnahmen	1 643	-	-	1 643	-
1034.14	Staat	18	-	-	18	-
1034.15	Gemeinden/Gv.	1 625	-	-	1 625	-
1034.16	Erwerb von unbeweglichem Sachvermögen	480	-	-	480	-
1034.17	Staat	9	-	-	9	-
1034.18	Gemeinden/Gv.	471	-	-	471	-
1034.19	Erwerb von beweglichem Sachvermögen	349	-	-	349	-
1034.20	Staat	25	-	-	25	-
1034.21	Gemeinden/Gv.	324	-	-	324	-
1034.22	Erwerb von Beteiligungen	532	-	-	532	-
1034.23	Staat	-	-	-	-	-
1034.24	Gemeinden/Gv.	532	-	-	532	-
1034.25	Inanspruchnahme aus Gewährleistungen	1	-	-	1	-
1034.26	Staat	1	-	-	1	-
1034.27	Gemeinden/Gv.	-	-	-	-	-
1034.28	Zahlungen an andere Bereiche	3 128	1 287	-	1 841	-
1034.29	Staat	2 408	1 287	-	1 121	-
1034.30	Gemeinden/Gv.	720	-	-	720	-
1034.31	Unmittelbare Ausgaben	14 939	1 328	-	13 611	-
1034.32	Staat	3 571	1 328	-	2 242	-
1034.33	Gemeinden/Gv.	11 368	-	-	11 368	-
1034.34	Zahlungen an Öffentlichen Gesamthaushalt	4 074	1 201	-	2 874	-
1034.35	Staat	2 758	1 201	-	1 557	-
1034.36	Gemeinden/Gv.	1 317	-	-	1 317	-
1034.37	Bruttoausgaben	19 013	2 529	-	16 484	-
1034.38	Staat	6 328	2 529	-	3 799	-
1034.39	Gemeinden/Gv.	12 685	-	-	12 685	-
1034.40	abzügl. Zahlungen von gleicher Ebene	3 519	1	-	1 834	-
1034.41	Staat	1 725	1	-	182	-
1034.42	Gemeinden/Gv.	594	-	-	594	-
1034.43	Bereinigte Ausgaben	15 494	2 528	-	14 650	-
1034.44	Staat	4 604	2 528	-	3 617	-
1034.45	Gemeinden/Gv.	12 091	-	-	12 091	-
1034.46	Laufende Rechnung	10 381	926	-	9 619	-
1034.47	Staat	2 421	926	-	1 562	-
1034.48	Gemeinden/Gv.	8 330	-	-	8 330	-
1034.49	Kapitalrechnung	5 113	1 601	-	5 031	-
1034.50	Staat	2 182	1 601	-	2 055	-
1034.51	Gemeinden/Gv.	3 761	-	-	3 761	-
1034.52	abzügl. Zahlungen v. and. Ebenen d. Öff. Gesamthaushalts	-	432	-	1 252	-
1034.53	Staat	20	432	-	1 129	-
1034.54	Gemeinden/Gv.	1 181	-	-	1 181	-
1034.55	Nettoausgaben	15 494	2 096	-	13 398	-
1034.56	Staat	4 584	2 096	-	2 488	-
1034.57	Gemeinden/Gv.	10 911	-	-	10 911	-
1034.58	Unmittelbare Einnahmen	8 296	80	-	8 216	-
1034.59	Staat	1 737	80	-	1 657	-
1034.60	Gemeinden/Gv.	6 559	-	-	6 559	-
1034.61	Darunter Gebühren, Entgelte	3 207	0	-	3 207	-
1034.62	Staat	292	0	-	292	-
1034.63	Gemeinden/Gv.	2 915	-	-	2 915	-

1 Ausgaben und Einnahmen des Öffentlichen Gesamthaushalts - Kern- und Extrahaushalte
1.2 Ausgaben und Einnahmen ausgewählter Aufgabenbereiche
1.2.2 Ausgaben und Einnahmen ausgewählter Aufgabenbereiche nach Arten und Ebenen
Mill. EUR

Lfd. Nr.	Art der Ausgaben / Einnahmen	Insgesamt	Bund	EU-Anteile	Länder	Sozialversicherung
	1035 Wohnungswesen, Wohnungsbauprämie					
1035.1	Personalausgaben	138	0	-	138	-
1035.2	Staat	13	0	-	12	-
1035.3	Gemeinden/Gv.	125	-	-	125	-
1035.4	Unterhaltung des unbewegl. Vermögens	17	-	-	17	-
1035.5	Staat	1	-	-	1	-
1035.6	Gemeinden/Gv.	16	-	-	16	-
1035.7	Bewirtschaftung der Grundstücke	27	0	-	27	-
1035.8	Staat	0	0	-	-	-
1035.9	Gemeinden/Gv.	27	-	-	27	-
1035.10	Übriger laufender Sachaufwand	115	3	-	113	-
1035.11	Staat	72	3	-	69	-
1035.12	Gemeinden/Gv.	44	-	-	44	-
1035.13	Baumaßnahmen	57	-	-	57	-
1035.14	Staat	0	-	-	0	-
1035.15	Gemeinden/Gv.	57	-	-	57	-
1035.16	Erwerb von unbeweglichem Sachvermögen	182	-	-	182	-
1035.17	Staat	-	-	-	-	-
1035.18	Gemeinden/Gv.	182	-	-	182	-
1035.19	Erwerb von beweglichem Sachvermögen	1	-	-	1	-
1035.20	Staat	-	-	-	-	-
1035.21	Gemeinden/Gv.	1	-	-	1	-
1035.22	Erwerb von Beteiligungen	4	-	-	4	-
1035.23	Staat	-	-	-	-	-
1035.24	Gemeinden/Gv.	4	-	-	4	-
1035.25	Inanspruchnahme aus Gewährleistungen	1	-	-	1	-
1035.26	Staat	1	-	-	1	-
1035.27	Gemeinden/Gv.	-	-	-	-	-
1035.28	Zahlungen an andere Bereiche	2 486	1 285	-	1 201	-
1035.29	Staat	2 183	1 285	-	898	-
1035.30	Gemeinden/Gv.	303	-	-	303	-
1035.31	Unmittelbare Ausgaben	3 027	1 288	-	1 739	-
1035.32	Staat	2 269	1 288	-	981	-
1035.33	Gemeinden/Gv.	758	-	-	758	-
1035.34	Zahlungen an Öffentlichen Gesamthaushalt	950	542	-	408	-
1035.35	Staat	654	542	-	111	-
1035.36	Gemeinden/Gv.	296	-	-	296	-
1035.37	Bruttoausgaben	3 977	1 830	-	2 147	-
1035.38	Staat	2 923	1 830	-	1 092	-
1035.39	Gemeinden/Gv.	1 054	-	-	1 054	-
1035.40	abzügl. Zahlungen von gleicher Ebene	1 172	1	-	236	-
1035.41	Staat	1 060	1	-	124	-
1035.42	Gemeinden/Gv.	79	-	-	79	-
1035.43	Bereinigte Ausgaben	2 805	1 829	-	1 911	-
1035.44	Staat	1 862	1 829	-	968	-
1035.45	Gemeinden/Gv.	975	-	-	975	-
1035.46	Laufende Rechnung	1 539	888	-	714	-
1035.47	Staat	1 306	888	-	481	-
1035.48	Gemeinden/Gv.	248	-	-	248	-
1035.49	Kapitalrechnung	1 267	941	-	1 197	-
1035.50	Staat	556	941	-	486	-
1035.51	Gemeinden/Gv.	727	-	-	727	-
1035.52	abzügl. Zahlungen v. and. Ebenen d. Öff. Gesamthaushalts	-	426	-	509	-
1035.53	Staat	7	426	-	515	-
1035.54	Gemeinden/Gv.	26	-	-	26	-
1035.55	Nettoausgaben	2 805	1 403	-	1 402	-
1035.56	Staat	1 856	1 403	-	453	-
1035.57	Gemeinden/Gv.	949	-	-	949	-
1035.58	Unmittelbare Einnahmen	1 950	80	-	1 870	-
1035.59	Staat	1 159	80	-	1 080	-
1035.60	Gemeinden/Gv.	791	-	-	791	-
1035.61	Darunter Gebühren, Entgelte	22	0	-	22	-
1035.62	Staat	3	0	-	3	-
1035.63	Gemeinden/Gv.	19	-	-	19	-

1 Ausgaben und Einnahmen des Öffentlichen Gesamthaushalts - Kern- und Extrahaushalte
1.2 Ausgaben und Einnahmen ausgewählter Aufgabenbereiche
1.2.2 Ausgaben und Einnahmen ausgewählter Aufgabenbereiche nach Arten und Ebenen
Mill. EUR

Lfd. Nr.	Art der Ausgaben / Einnahmen	Insgesamt	Bund	EU-Anteile	Länder	Sozialversicherung
	1036 Geoinformation, Raumordnung und Landesplanung, Städtebauförderung					
1036.1	Personalausgaben	2 704	-	-	2 704	-
1036.2	Staat	678	-	-	678	-
1036.3	Gemeinden/Gv.	2 026	-	-	2 026	-
1036.4	Unterhaltung des unbewegl. Vermögens	44	-	-	44	-
1036.5	Staat	2	-	-	2	-
1036.6	Gemeinden/Gv.	42	-	-	42	-
1036.7	Bewirtschaftung der Grundstücke	53	-	-	53	-
1036.8	Staat	9	-	-	9	-
1036.9	Gemeinden/Gv.	44	-	-	44	-
1036.10	Übriger laufender Sachaufwand	1 017	39	-	978	-
1036.11	Staat	298	39	-	259	-
1036.12	Gemeinden/Gv.	719	-	-	719	-
1036.13	Baumaßnahmen	1 079	-	-	1 079	-
1036.14	Staat	11	-	-	11	-
1036.15	Gemeinden/Gv.	1 068	-	-	1 068	-
1036.16	Erwerb von unbeweglichem Sachvermögen	196	-	-	196	-
1036.17	Staat	8	-	-	8	-
1036.18	Gemeinden/Gv.	188	-	-	188	-
1036.19	Erwerb von beweglichem Sachvermögen	100	-	-	100	-
1036.20	Staat	24	-	-	24	-
1036.21	Gemeinden/Gv.	76	-	-	76	-
1036.22	Erwerb von Beteiligungen	19	-	-	19	-
1036.23	Staat	-	-	-	-	-
1036.24	Gemeinden/Gv.	19	-	-	19	-
1036.25	Inanspruchnahme aus Gewährleistungen	-	-	-	-	-
1036.26	Staat	-	-	-	-	-
1036.27	Gemeinden/Gv.	-	-	-	-	-
1036.28	Zahlungen an andere Bereiche	501	1	-	500	-
1036.29	Staat	215	1	-	214	-
1036.30	Gemeinden/Gv.	286	-	-	286	-
1036.31	Unmittelbare Ausgaben	5 713	40	-	5 673	-
1036.32	Staat	1 245	40	-	1 205	-
1036.33	Gemeinden/Gv.	4 468	-	-	4 468	-
1036.34	Zahlungen an Öffentlichen Gesamthaushalt	2 294	654	-	1 641	-
1036.35	Staat	2 086	654	-	1 433	-
1036.36	Gemeinden/Gv.	208	-	-	208	-
1036.37	Bruttoausgaben	8 007	694	-	7 314	-
1036.38	Staat	3 331	694	-	2 638	-
1036.39	Gemeinden/Gv.	4 676	-	-	4 676	-
1036.40	abzügl. Zahlungen von gleicher Ebene	1 653	-	-	1 004	-
1036.41	Staat	656	-	-	58	-
1036.42	Gemeinden/Gv.	74	-	-	74	-
1036.43	Bereinigte Ausgaben	6 355	694	-	6 309	-
1036.44	Staat	2 675	694	-	2 580	-
1036.45	Gemeinden/Gv.	4 602	-	-	4 602	-
1036.46	Laufende Rechnung	3 799	39	-	3 779	-
1036.47	Staat	1 069	39	-	1 033	-
1036.48	Gemeinden/Gv.	2 954	-	-	2 954	-
1036.49	Kapitalrechnung	2 555	655	-	2 531	-
1036.50	Staat	1 606	655	-	1 547	-
1036.51	Gemeinden/Gv.	1 648	-	-	1 648	-
1036.52	abzügl. Zahlungen v. and. Ebenen d. Öff. Gesamthaushalts	-	0	-	648	-
1036.53	Staat	7	0	-	605	-
1036.54	Gemeinden/Gv.	916	-	-	916	-
1036.55	Nettoausgaben	6 355	694	-	5 661	-
1036.56	Staat	2 669	694	-	1 975	-
1036.57	Gemeinden/Gv.	3 686	-	-	3 686	-
1036.58	Unmittelbare Einnahmen	1 884	-	-	1 884	-
1036.59	Staat	549	-	-	549	-
1036.60	Gemeinden/Gv.	1 335	-	-	1 335	-
1036.61	Darunter Gebühren, Entgelte	1 073	-	-	1 073	-
1036.62	Staat	263	-	-	263	-
1036.63	Gemeinden/Gv.	809	-	-	809	-

1 Ausgaben und Einnahmen des Öffentlichen Gesamthaushalts - Kern- und Extrahaushalte
1.2 Ausgaben und Einnahmen ausgewählter Aufgabenbereiche
1.2.2 Ausgaben und Einnahmen ausgewählter Aufgabenbereiche nach Arten und Ebenen
Mill. EUR

Lfd. Nr.	Art der Ausgaben / Einnahmen	Insgesamt	Bund	EU-Anteile	Länder	Sozialversicherung
	1037 Kommunale Gemeinschaftsdienste (ohne Straßenbeleuchtung, Abwasserentsorgung und Abfallwirtschaft)					
1037.1	Personalausgaben	2 547	-	-	2 547	-
1037.2	Staat	18	-	-	18	-
1037.3	Gemeinden/Gv.	2 529	-	-	2 529	-
1037.4	Unterhaltung des unbewegl. Vermögens	243	-	-	243	-
1037.5	Staat	4	-	-	4	-
1037.6	Gemeinden/Gv.	238	-	-	238	-
1037.7	Bewirtschaftung der Grundstücke	318	-	-	318	-
1037.8	Staat	5	-	-	5	-
1037.9	Gemeinden/Gv.	313	-	-	313	-
1037.10	Übriger laufender Sachaufwand	1 584	-	-	1 584	-
1037.11	Staat	11	-	-	11	-
1037.12	Gemeinden/Gv.	1 573	-	-	1 573	-
1037.13	Baumaßnahmen	507	-	-	507	-
1037.14	Staat	6	-	-	6	-
1037.15	Gemeinden/Gv.	501	-	-	501	-
1037.16	Erwerb von unbeweglichem Sachvermögen	102	-	-	102	-
1037.17	Staat	1	-	-	1	-
1037.18	Gemeinden/Gv.	101	-	-	101	-
1037.19	Erwerb von beweglichem Sachvermögen	248	-	-	248	-
1037.20	Staat	1	-	-	1	-
1037.21	Gemeinden/Gv.	248	-	-	248	-
1037.22	Erwerb von Beteiligungen	509	-	-	509	-
1037.23	Staat	-	-	-	-	-
1037.24	Gemeinden/Gv.	509	-	-	509	-
1037.25	Inanspruchnahme aus Gewährleistungen	-	-	-	-	-
1037.26	Staat	-	-	-	-	-
1037.27	Gemeinden/Gv.	-	-	-	-	-
1037.28	Zahlungen an andere Bereiche	140	-	-	140	-
1037.29	Staat	10	-	-	10	-
1037.30	Gemeinden/Gv.	130	-	-	130	-
1037.31	Unmittelbare Ausgaben	6 199	-	-	6 199	-
1037.32	Staat	57	-	-	57	-
1037.33	Gemeinden/Gv.	6 142	-	-	6 142	-
1037.34	Zahlungen an Öffentlichen Gesamthaushalt	830	5	-	825	-
1037.35	Staat	18	5	-	13	-
1037.36	Gemeinden/Gv.	813	-	-	813	-
1037.37	Bruttoausgaben	7 029	5	-	7 024	-
1037.38	Staat	75	5	-	70	-
1037.39	Gemeinden/Gv.	6 954	-	-	6 954	-
1037.40	abzügl. Zahlungen von gleicher Ebene	694	-	-	594	-
1037.41	Staat	9	-	-	-	-
1037.42	Gemeinden/Gv.	441	-	-	441	-
1037.43	Bereinigte Ausgaben	6 335	5	-	6 429	-
1037.44	Staat	66	5	-	70	-
1037.45	Gemeinden/Gv.	6 514	-	-	6 514	-
1037.46	Laufende Rechnung	5 043	-	-	5 126	-
1037.47	Staat	46	-	-	48	-
1037.48	Gemeinden/Gv.	5 129	-	-	5 129	-
1037.49	Kapitalrechnung	1 291	5	-	1 303	-
1037.50	Staat	20	5	-	22	-
1037.51	Gemeinden/Gv.	1 385	-	-	1 385	-
1037.52	abzügl. Zahlungen v. and. Ebenen d. Öff. Gesamthaushalts	-	6	-	94	-
1037.53	Staat	7	6	-	10	-
1037.54	Gemeinden/Gv.	238	-	-	238	-
1037.55	Nettoausgaben	6 335	- 1	-	6 335	-
1037.56	Staat	59	- 1	-	60	-
1037.57	Gemeinden/Gv.	6 275	-	-	6 275	-
1037.58	Unmittelbare Einnahmen	4 461	-	-	4 461	-
1037.59	Staat	28	-	-	28	-
1037.60	Gemeinden/Gv.	4 433	-	-	4 433	-
1037.61	Darunter Gebühren, Entgelte	2 113	-	-	2 113	-
1037.62	Staat	26	-	-	26	-
1037.63	Gemeinden/Gv.	2 087	-	-	2 087	-

1 Ausgaben und Einnahmen des Öffentlichen Gesamthaushalts - Kern- und Extrahaushalte
1.2 Ausgaben und Einnahmen ausgewählter Aufgabenbereiche
1.2.2 Ausgaben und Einnahmen ausgewählter Aufgabenbereiche nach Arten und Ebenen
Mill. EUR

Lfd. Nr.	Art der Ausgaben / Einnahmen	Insgesamt	Bund	EU-Anteile	Länder	Sozialversicherung
	1038 Ernährung, Landwirtschaft und Forsten					
1038.1	Personalausgaben	1 458	30	-	1 428	-
1038.2	Staat	1 080	30	-	1 051	-
1038.3	Gemeinden/Gv.	377	-	-	377	-
1038.4	Unterhaltung des unbewegl. Vermögens	117	0	-	117	-
1038.5	Staat	12	0	-	12	-
1038.6	Gemeinden/Gv.	105	-	-	105	-
1038.7	Bewirtschaftung der Grundstücke	40	1	-	39	-
1038.8	Staat	16	1	-	16	-
1038.9	Gemeinden/Gv.	24	-	-	24	-
1038.10	Übriger laufender Sachaufwand	1 207	166	-	1 041	-
1038.11	Staat	964	166	-	798	-
1038.12	Gemeinden/Gv.	242	-	-	242	-
1038.13	Baumaßnahmen	131	0	-	130	-
1038.14	Staat	79	0	-	79	-
1038.15	Gemeinden/Gv.	52	-	-	52	-
1038.16	Erwerb von unbeweglichem Sachvermögen	31	-	-	31	-
1038.17	Staat	20	-	-	20	-
1038.18	Gemeinden/Gv.	10	-	-	10	-
1038.19	Erwerb von beweglichem Sachvermögen	58	5	-	53	-
1038.20	Staat	48	5	-	44	-
1038.21	Gemeinden/Gv.	10	-	-	10	-
1038.22	Erwerb von Beteiligungen	2	0	-	1	-
1038.23	Staat	2	0	-	1	-
1038.24	Gemeinden/Gv.	0	-	-	0	-
1038.25	Inanspruchnahme aus Gewährleistungen	-	-	-	-	-
1038.26	Staat	-	-	-	-	-
1038.27	Gemeinden/Gv.	-	-	-	-	-
1038.28	Zahlungen an andere Bereiche	7 469	149	5 417	1 903	-
1038.29	Staat	7 455	149	5 417	1 889	-
1038.30	Gemeinden/Gv.	14	-	-	14	-
1038.31	Unmittelbare Ausgaben	10 511	351	5 417	4 743	-
1038.32	Staat	9 677	351	5 417	3 909	-
1038.33	Gemeinden/Gv.	834	-	-	834	-
1038.34	Zahlungen an Öffentlichen Gesamthaushalt	1 260	362	-	898	-
1038.35	Staat	1 195	362	-	833	-
1038.36	Gemeinden/Gv.	65	-	-	65	-
1038.37	Bruttoausgaben	11 771	712	5 417	5 641	-
1038.38	Staat	10 872	712	5 417	4 742	-
1038.39	Gemeinden/Gv.	899	-	-	899	-
1038.40	abzügl. Zahlungen von gleicher Ebene	730	-	-	299	-
1038.41	Staat	589	-	-	159	-
1038.42	Gemeinden/Gv.	36	-	-	36	-
1038.43	Bereinigte Ausgaben	11 041	712	5 417	5 343	-
1038.44	Staat	10 283	712	5 417	4 583	-
1038.45	Gemeinden/Gv.	863	-	-	863	-
1038.46	Laufende Rechnung	9 595	464	5 417	3 904	-
1038.47	Staat	8 896	464	5 417	3 204	-
1038.48	Gemeinden/Gv.	788	-	-	788	-
1038.49	Kapitalrechnung	1 446	248	-	1 438	-
1038.50	Staat	1 388	248	-	1 380	-
1038.51	Gemeinden/Gv.	75	-	-	75	-
1038.52	abzügl. Zahlungen v. and. Ebenen d. Öff. Gesamthaushalts	-	0	-	431	-
1038.53	Staat	8	0	-	438	-
1038.54	Gemeinden/Gv.	97	-	-	97	-
1038.55	Nettoausgaben	11 041	712	5 417	4 912	-
1038.56	Staat	10 275	712	5 417	4 146	-
1038.57	Gemeinden/Gv.	766	-	-	766	-
1038.58	Unmittelbare Einnahmen	2 729	39	-	2 690	-
1038.59	Staat	2 036	39	-	1 997	-
1038.60	Gemeinden/Gv.	693	-	-	693	-
1038.61	Darunter Gebühren, Entgelte	537	10	-	527	-
1038.62	Staat	516	10	-	506	-
1038.63	Gemeinden/Gv.	20	-	-	20	-

1 Ausgaben und Einnahmen des Öffentlichen Gesamthaushalts - Kern- und Extrahaushalte
1.2 Ausgaben und Einnahmen ausgewählter Aufgabenbereiche
1.2.2 Ausgaben und Einnahmen ausgewählter Aufgabenbereiche nach Arten und Ebenen
Mill. EUR

Lfd. Nr.	Art der Ausgaben / Einnahmen	Insgesamt	Bund	EU-Anteile	Länder	Sozialversicherung
	<u>1039 Energie- und Wasserwirtschaft, Gewerbe, Dienstleistungen</u>					
1039.1	Personalausgaben	2 385	93	-	2 254	38
1039.2	Staat	720	93	-	589	38
1039.3	Gemeinden/Gv.	1 665	-	-	1 665	-
1039.4	Unterhaltung des unbewegl. Vermögens	798	0	-	798	-
1039.5	Staat	227	0	-	227	-
1039.6	Gemeinden/Gv.	571	-	-	571	-
1039.7	Bewirtschaftung der Grundstücke	507	2	-	505	-
1039.8	Staat	13	2	-	11	-
1039.9	Gemeinden/Gv.	494	-	-	494	-
1039.10	Übriger laufender Sachaufwand	7 998	559	-	7 383	56
1039.11	Staat	2 945	559	-	2 330	56
1039.12	Gemeinden/Gv.	5 053	-	-	5 053	-
1039.13	Baumaßnahmen	2 731	117	-	2 614	-
1039.14	Staat	606	117	-	489	-
1039.15	Gemeinden/Gv.	2 125	-	-	2 125	-
1039.16	Erwerb von unbeweglichem Sachvermögen	242	0	-	242	0
1039.17	Staat	77	0	-	76	0
1039.18	Gemeinden/Gv.	166	-	-	166	-
1039.19	Erwerb von beweglichem Sachvermögen	195	2	-	193	0
1039.20	Staat	60	2	-	58	0
1039.21	Gemeinden/Gv.	136	-	-	136	-
1039.22	Erwerb von Beteiligungen	1 604	311	-	1 293	0
1039.23	Staat	1 053	311	-	742	0
1039.24	Gemeinden/Gv.	551	-	-	551	-
1039.25	Inanspruchnahme aus Gewährleistungen	1 966	801	-	1 165	-
1039.26	Staat	1 966	801	-	1 165	-
1039.27	Gemeinden/Gv.	-	-	-	-	-
1039.28	Zahlungen an andere Bereiche	7 497	2 394	-	5 103	-
1039.29	Staat	6 977	2 394	-	4 583	-
1039.30	Gemeinden/Gv.	520	-	-	520	-
1039.31	Unmittelbare Ausgaben	25 923	4 278	-	21 549	95
1039.32	Staat	14 644	4 278	-	10 271	95
1039.33	Gemeinden/Gv.	11 279	-	-	11 279	-
1039.34	Zahlungen an Öffentlichen Gesamthaushalt	9 931	3 397	-	6 525	9
1039.35	Staat	6 306	3 397	-	2 900	9
1039.36	Gemeinden/Gv.	3 625	-	-	3 625	-
1039.37	Bruttoausgaben	35 853	7 675	-	28 074	104
1039.38	Staat	20 950	7 675	-	13 170	104
1039.39	Gemeinden/Gv.	14 904	-	-	14 904	-
1039.40	abzügl. Zahlungen von gleicher Ebene	4 676	83	-	3 756	-
1039.41	Staat	2 652	83	-	1 768	-
1039.42	Gemeinden/Gv.	1 167	-	-	1 167	-
1039.43	Bereinigte Ausgaben	31 177	7 593	-	24 318	104
1039.44	Staat	18 298	7 593	-	11 402	104
1039.45	Gemeinden/Gv.	13 737	-	-	13 737	-
1039.46	Laufende Rechnung	20 444	4 855	-	15 559	103
1039.47	Staat	10 161	4 855	-	5 249	103
1039.48	Gemeinden/Gv.	10 543	-	-	10 543	-
1039.49	Kapitalrechnung	10 734	2 737	-	8 759	1
1039.50	Staat	8 137	2 737	-	6 153	1
1039.51	Gemeinden/Gv.	3 194	-	-	3 194	-
1039.52	abzügl. Zahlungen v. and. Ebenen d. Öff. Gesamthaushalts	-	7	-	830	-
1039.53	Staat	164	7	-	958	-
1039.54	Gemeinden/Gv.	694	-	-	694	-
1039.55	Nettoausgaben	31 177	7 586	-	23 487	104
1039.56	Staat	18 134	7 586	-	10 444	104
1039.57	Gemeinden/Gv.	13 043	-	-	13 043	-
1039.58	Unmittelbare Einnahmen	32 311	10 471	-	21 739	101
1039.59	Staat	16 938	10 471	-	6 366	101
1039.60	Gemeinden/Gv.	15 373	-	-	15 373	-
1039.61	Darunter Gebühren, Entgelte	11 345	1 043	-	10 214	89
1039.62	Staat	2 134	1 043	-	1 002	89
1039.63	Gemeinden/Gv.	9 211	-	-	9 211	-

1 Ausgaben und Einnahmen des Öffentlichen Gesamthaushalts - Kern- und Extrahaushalte
1.2 Ausgaben und Einnahmen ausgewählter Aufgabenbereiche
1.2.2 Ausgaben und Einnahmen ausgewählter Aufgabenbereiche nach Arten und Ebenen
Mill. EUR

Lfd. Nr.	Art der Ausgaben / Einnahmen	Insgesamt	Bund	EU-Anteile	Länder	Sozialversicherung
	1040 Energie- und Wasserversorgung, Entsorgung					
1040.1	Personalausgaben	915	-	-	915	-
1040.2	Staat	4	-	-	4	-
1040.3	Gemeinden/Gv.	911	-	-	911	-
1040.4	Unterhaltung des unbewegl. Vermögens	649	-	-	649	-
1040.5	Staat	187	-	-	187	-
1040.6	Gemeinden/Gv.	462	-	-	462	-
1040.7	Bewirtschaftung der Grundstücke	446	-	-	446	-
1040.8	Staat	0	-	-	0	-
1040.9	Gemeinden/Gv.	445	-	-	445	-
1040.10	Übriger laufender Sachaufwand	4 578	397	-	4 181	-
1040.11	Staat	472	397	-	75	-
1040.12	Gemeinden/Gv.	4 106	-	-	4 106	-
1040.13	Baumaßnahmen	1 598	92	-	1 506	-
1040.14	Staat	113	92	-	21	-
1040.15	Gemeinden/Gv.	1 485	-	-	1 485	-
1040.16	Erwerb von unbeweglichem Sachvermögen	34	-	-	34	-
1040.17	Staat	2	-	-	2	-
1040.18	Gemeinden/Gv.	32	-	-	32	-
1040.19	Erwerb von beweglichem Sachvermögen	99	-	-	99	-
1040.20	Staat	2	-	-	2	-
1040.21	Gemeinden/Gv.	97	-	-	97	-
1040.22	Erwerb von Beteiligungen	485	-	-	485	-
1040.23	Staat	0	-	-	0	-
1040.24	Gemeinden/Gv.	485	-	-	485	-
1040.25	Inanspruchnahme aus Gewährleistungen	-	-	-	-	-
1040.26	Staat	-	-	-	-	-
1040.27	Gemeinden/Gv.	-	-	-	-	-
1040.28	Zahlungen an andere Bereiche	520	274	-	246	-
1040.29	Staat	385	274	-	111	-
1040.30	Gemeinden/Gv.	135	-	-	135	-
1040.31	Unmittelbare Ausgaben	9 323	762	-	8 560	-
1040.32	Staat	1 165	762	-	402	-
1040.33	Gemeinden/Gv.	8 158	-	-	8 158	-
1040.34	Zahlungen an Öffentlichen Gesamthaushalt	3 162	1	-	3 161	-
1040.35	Staat	206	1	-	206	-
1040.36	Gemeinden/Gv.	2 956	-	-	2 956	-
1040.37	Bruttoausgaben	12 484	763	-	11 721	-
1040.38	Staat	1 371	763	-	608	-
1040.39	Gemeinden/Gv.	11 114	-	-	11 114	-
1040.40	abzügl. Zahlungen von gleicher Ebene	1 090	-	-	1 081	-
1040.41	Staat	8	-	-	7	-
1040.42	Gemeinden/Gv.	834	-	-	834	-
1040.43	Bereinigte Ausgaben	11 394	763	-	10 641	-
1040.44	Staat	1 363	763	-	600	-
1040.45	Gemeinden/Gv.	10 280	-	-	10 280	-
1040.46	Laufende Rechnung	9 123	618	-	8 511	-
1040.47	Staat	1 075	618	-	457	-
1040.48	Gemeinden/Gv.	8 095	-	-	8 095	-
1040.49	Kapitalrechnung	2 271	145	-	2 129	-
1040.50	Staat	288	145	-	143	-
1040.51	Gemeinden/Gv.	2 185	-	-	2 185	-
1040.52	abzügl. Zahlungen v. and. Ebenen d. Öff. Gesamthaushalts	-	-	-	9	-
1040.53	Staat	16	-	-	17	-
1040.54	Gemeinden/Gv.	232	-	-	232	-
1040.55	Nettoausgaben	11 394	763	-	10 631	-
1040.56	Staat	1 347	763	-	584	-
1040.57	Gemeinden/Gv.	10 048	-	-	10 048	-
1040.58	Unmittelbare Einnahmen	14 681	1	-	14 680	-
1040.59	Staat	654	1	-	653	-
1040.60	Gemeinden/Gv.	14 027	-	-	14 027	-
1040.61	Darunter Gebühren, Entgelte	8 610	1	-	8 609	-
1040.62	Staat	3	1	-	2	-
1040.63	Gemeinden/Gv.	8 607	-	-	8 607	-

1 Ausgaben und Einnahmen des Öffentlichen Gesamthaushalts - Kern- und Extrahaushalte
1.2 Ausgaben und Einnahmen ausgewählter Aufgabenbereiche
1.2.2 Ausgaben und Einnahmen ausgewählter Aufgabenbereiche nach Arten und Ebenen
Mill. EUR

Lfd. Nr.	Art der Ausgaben / Einnahmen	Insgesamt	Bund	EU-Anteile	Länder	Sozialversicherung
	1041 Abwasserentsorgung					
1041.1	Personalausgaben	418	-	-	418	-
1041.2	Staat	-	-	-	-	-
1041.3	Gemeinden/Gv.	418	-	-	418	-
1041.4	Unterhaltung des unbewegl. Vermögens	371	-	-	371	-
1041.5	Staat	105	-	-	105	-
1041.6	Gemeinden/Gv.	266	-	-	266	-
1041.7	Bewirtschaftung der Grundstücke	234	-	-	234	-
1041.8	Staat	0	-	-	0	-
1041.9	Gemeinden/Gv.	234	-	-	234	-
1041.10	Übriger laufender Sachaufwand	1 103	-	-	1 103	-
1041.11	Staat	33	-	-	33	-
1041.12	Gemeinden/Gv.	1 071	-	-	1 071	-
1041.13	Baumaßnahmen	1 144	-	-	1 144	-
1041.14	Staat	0	-	-	0	-
1041.15	Gemeinden/Gv.	1 143	-	-	1 143	-
1041.16	Erwerb von unbeweglichem Sachvermögen	22	-	-	22	-
1041.17	Staat	-	-	-	-	-
1041.18	Gemeinden/Gv.	22	-	-	22	-
1041.19	Erwerb von beweglichem Sachvermögen	42	-	-	42	-
1041.20	Staat	-	-	-	-	-
1041.21	Gemeinden/Gv.	42	-	-	42	-
1041.22	Erwerb von Beteiligungen	12	-	-	12	-
1041.23	Staat	-	-	-	-	-
1041.24	Gemeinden/Gv.	12	-	-	12	-
1041.25	Inanspruchnahme aus Gewährleistungen	-	-	-	-	-
1041.26	Staat	-	-	-	-	-
1041.27	Gemeinden/Gv.	-	-	-	-	-
1041.28	Zahlungen an andere Bereiche	48	1	-	48	-
1041.29	Staat	15	1	-	15	-
1041.30	Gemeinden/Gv.	33	-	-	33	-
1041.31	Unmittelbare Ausgaben	3 396	1	-	3 395	-
1041.32	Staat	154	1	-	154	-
1041.33	Gemeinden/Gv.	3 241	-	-	3 241	-
1041.34	Zahlungen an Öffentlichen Gesamthaushalt	1 367	-	-	1 367	-
1041.35	Staat	40	-	-	40	-
1041.36	Gemeinden/Gv.	1 327	-	-	1 327	-
1041.37	Bruttoausgaben	4 763	1	-	4 762	-
1041.38	Staat	194	1	-	194	-
1041.39	Gemeinden/Gv.	4 568	-	-	4 568	-
1041.40	abzügl. Zahlungen von gleicher Ebene	613	-	-	611	-
1041.41	Staat	-	-	-	-	-
1041.42	Gemeinden/Gv.	449	-	-	449	-
1041.43	Bereinigte Ausgaben	4 149	1	-	4 151	-
1041.44	Staat	194	1	-	194	-
1041.45	Gemeinden/Gv.	4 119	-	-	4 119	-
1041.46	Laufende Rechnung	3 070	1	-	3 070	-
1041.47	Staat	167	1	-	166	-
1041.48	Gemeinden/Gv.	2 909	-	-	2 909	-
1041.49	Kapitalrechnung	1 079	-	-	1 080	-
1041.50	Staat	27	-	-	27	-
1041.51	Gemeinden/Gv.	1 210	-	-	1 210	-
1041.52	abzügl. Zahlungen v. and. Ebenen d. Öff. Gesamthaushalts	-	-	-	2	-
1041.53	Staat	15	-	-	15	-
1041.54	Gemeinden/Gv.	149	-	-	149	-
1041.55	Nettoausgaben	4 149	1	-	4 149	-
1041.56	Staat	179	1	-	178	-
1041.57	Gemeinden/Gv.	3 970	-	-	3 970	-
1041.58	Unmittelbare Einnahmen	4 771	-	-	4 771	-
1041.59	Staat	12	-	-	12	-
1041.60	Gemeinden/Gv.	4 759	-	-	4 759	-
1041.61	Darunter Gebühren, Entgelte	4 214	-	-	4 214	-
1041.62	Staat	0	-	-	0	-
1041.63	Gemeinden/Gv.	4 214	-	-	4 214	-

1 Ausgaben und Einnahmen des Öffentlichen Gesamthaushalts - Kern- und Extrahaushalte
1.2 Ausgaben und Einnahmen ausgewählter Aufgabenbereiche
1.2.2 Ausgaben und Einnahmen ausgewählter Aufgabenbereiche nach Arten und Ebenen
Mill. EUR

Lfd. Nr.	Art der Ausgaben / Einnahmen	Insgesamt	Bund	EU-Anteile	Länder	Sozialversicherung
	1042 Abfallwirtschaft					
1042.1	Personalausgaben	234	-	-	234	-
1042.2	Staat	2	-	-	2	-
1042.3	Gemeinden/Gv.	231	-	-	231	-
1042.4	Unterhaltung des unbewegl. Vermögens	48	-	-	48	-
1042.5	Staat	-	-	-	-	-
1042.6	Gemeinden/Gv.	48	-	-	48	-
1042.7	Bewirtschaftung der Grundstücke	117	-	-	117	-
1042.8	Staat	0	-	-	0	-
1042.9	Gemeinden/Gv.	117	-	-	117	-
1042.10	Übriger laufender Sachaufwand	2 269	-	-	2 269	-
1042.11	Staat	3	-	-	3	-
1042.12	Gemeinden/Gv.	2 266	-	-	2 266	-
1042.13	Baumaßnahmen	58	-	-	58	-
1042.14	Staat	2	-	-	2	-
1042.15	Gemeinden/Gv.	57	-	-	57	-
1042.16	Erwerb von unbeweglichem Sachvermögen	3	-	-	3	-
1042.17	Staat	2	-	-	2	-
1042.18	Gemeinden/Gv.	2	-	-	2	-
1042.19	Erwerb von beweglichem Sachvermögen	19	-	-	19	-
1042.20	Staat	2	-	-	2	-
1042.21	Gemeinden/Gv.	18	-	-	18	-
1042.22	Erwerb von Beteiligungen	9	-	-	9	-
1042.23	Staat	-	-	-	-	-
1042.24	Gemeinden/Gv.	9	-	-	9	-
1042.25	Inanspruchnahme aus Gewährleistungen	-	-	-	-	-
1042.26	Staat	-	-	-	-	-
1042.27	Gemeinden/Gv.	-	-	-	-	-
1042.28	Zahlungen an andere Bereiche	14	-	-	14	-
1042.29	Staat	2	-	-	2	-
1042.30	Gemeinden/Gv.	12	-	-	12	-
1042.31	Unmittelbare Ausgaben	2 771	-	-	2 771	-
1042.32	Staat	12	-	-	12	-
1042.33	Gemeinden/Gv.	2 760	-	-	2 760	-
1042.34	Zahlungen an Öffentlichen Gesamthaushalt	892	-	-	892	-
1042.35	Staat	12	-	-	12	-
1042.36	Gemeinden/Gv.	879	-	-	879	-
1042.37	Bruttoausgaben	3 663	-	-	3 663	-
1042.38	Staat	24	-	-	24	-
1042.39	Gemeinden/Gv.	3 639	-	-	3 639	-
1042.40	abzügl. Zahlungen von gleicher Ebene	257	-	-	256	-
1042.41	Staat	0	-	-	0	-
1042.42	Gemeinden/Gv.	238	-	-	238	-
1042.43	Bereinigte Ausgaben	3 405	-	-	3 407	-
1042.44	Staat	24	-	-	24	-
1042.45	Gemeinden/Gv.	3 401	-	-	3 401	-
1042.46	Laufende Rechnung	3 309	-	-	3 310	-
1042.47	Staat	9	-	-	9	-
1042.48	Gemeinden/Gv.	3 308	-	-	3 308	-
1042.49	Kapitalrechnung	96	-	-	96	-
1042.50	Staat	15	-	-	15	-
1042.51	Gemeinden/Gv.	93	-	-	93	-
1042.52	abzügl. Zahlungen v. and. Ebenen d. Öff. Gesamthaushalts	-	-	-	1	-
1042.53	Staat	1	-	-	1	-
1042.54	Gemeinden/Gv.	18	-	-	18	-
1042.55	Nettoausgaben	3 405	-	-	3 405	-
1042.56	Staat	23	-	-	23	-
1042.57	Gemeinden/Gv.	3 383	-	-	3 383	-
1042.58	Unmittelbare Einnahmen	3 494	-	-	3 494	-
1042.59	Staat	3	-	-	3	-
1042.60	Gemeinden/Gv.	3 491	-	-	3 491	-
1042.61	Darunter Gebühren, Entgelte	3 173	-	-	3 173	-
1042.62	Staat	0	-	-	0	-
1042.63	Gemeinden/Gv.	3 172	-	-	3 172	-

1 Ausgaben und Einnahmen des Öffentlichen Gesamthaushalts - Kern- und Extrahaushalte
1.2 Ausgaben und Einnahmen ausgewählter Aufgabenbereiche
1.2.2 Ausgaben und Einnahmen ausgewählter Aufgabenbereiche nach Arten und Ebenen
Mill. EUR

Lfd. Nr.	Art der Ausgaben / Einnahmen	Insgesamt	Bund	EU-Anteile	Länder	Sozialversicherung
1043 Geld- und Versicherungswesen						
1043.1	Personalausgaben	6	6	-	0	-
1043.2	Staat	6	6	-	0	-
1043.3	Gemeinden/Gv.	-	-	-	-	-
1043.4	Unterhaltung des unbewegl. Vermögens	-	-	-	-	-
1043.5	Staat	-	-	-	-	-
1043.6	Gemeinden/Gv.	-	-	-	-	-
1043.7	Bewirtschaftung der Grundstücke	-	-	-	-	-
1043.8	Staat	-	-	-	-	-
1043.9	Gemeinden/Gv.	-	-	-	-	-
1043.10	Übriger laufender Sachaufwand	22	18	-	4	-
1043.11	Staat	22	18	-	4	-
1043.12	Gemeinden/Gv.	-	-	-	-	-
1043.13	Baumaßnahmen	-	-	-	-	-
1043.14	Staat	-	-	-	-	-
1043.15	Gemeinden/Gv.	-	-	-	-	-
1043.16	Erwerb von unbeweglichem Sachvermögen	0	0	-	-	-
1043.17	Staat	0	0	-	-	-
1043.18	Gemeinden/Gv.	-	-	-	-	-
1043.19	Erwerb von beweglichem Sachvermögen	0	0	-	-	-
1043.20	Staat	0	0	-	-	-
1043.21	Gemeinden/Gv.	-	-	-	-	-
1043.22	Erwerb von Beteiligungen	1 002	311	-	691	-
1043.23	Staat	1 002	311	-	691	-
1043.24	Gemeinden/Gv.	-	-	-	-	-
1043.25	Inanspruchnahme aus Gewährleistungen	28	-	-	28	-
1043.26	Staat	28	-	-	28	-
1043.27	Gemeinden/Gv.	-	-	-	-	-
1043.28	Zahlungen an andere Bereiche	1 206	70	-	1 136	-
1043.29	Staat	1 206	70	-	1 136	-
1043.30	Gemeinden/Gv.	-	-	-	-	-
1043.31	Unmittelbare Ausgaben	2 264	405	-	1 859	-
1043.32	Staat	2 264	405	-	1 859	-
1043.33	Gemeinden/Gv.	-	-	-	-	-
1043.34	Zahlungen an Öffentlichen Gesamthaushalt	2 382	2 332	-	50	-
1043.35	Staat	2 382	2 332	-	50	-
1043.36	Gemeinden/Gv.	-	-	-	-	-
1043.37	Bruttoausgaben	4 646	2 738	-	1 908	-
1043.38	Staat	4 646	2 738	-	1 908	-
1043.39	Gemeinden/Gv.	-	-	-	-	-
1043.40	abzügl. Zahlungen von gleicher Ebene	93	-	-	93	-
1043.41	Staat	93	-	-	93	-
1043.42	Gemeinden/Gv.	-	-	-	-	-
1043.43	Bereinigte Ausgaben	4 553	2 738	-	1 816	-
1043.44	Staat	4 553	2 738	-	1 816	-
1043.45	Gemeinden/Gv.	-	-	-	-	-
1043.46	Laufende Rechnung	3 117	2 027	-	1 090	-
1043.47	Staat	3 117	2 027	-	1 090	-
1043.48	Gemeinden/Gv.	-	-	-	-	-
1043.49	Kapitalrechnung	1 437	711	-	726	-
1043.50	Staat	1 437	711	-	726	-
1043.51	Gemeinden/Gv.	-	-	-	-	-
1043.52	abzügl. Zahlungen v. and. Ebenen d. Öff. Gesamthaushalts	-	-	-	-	-
1043.53	Staat	-	-	-	-	-
1043.54	Gemeinden/Gv.	-	-	-	-	-
1043.55	Nettoausgaben	4 553	2 738	-	1 816	-
1043.56	Staat	4 553	2 738	-	1 816	-
1043.57	Gemeinden/Gv.	-	-	-	-	-
1043.58	Unmittelbare Einnahmen	3 784	3 212	-	572	-
1043.59	Staat	3 784	3 212	-	572	-
1043.60	Gemeinden/Gv.	-	-	-	-	-
1043.61	Darunter Gebühren, Entgelte	166	166	-	-	-
1043.62	Staat	166	166	-	-	-
1043.63	Gemeinden/Gv.	-	-	-	-	-

1 Ausgaben und Einnahmen des Öffentlichen Gesamthaushalts - Kern- und Extrahaushalte
1.2 Ausgaben und Einnahmen ausgewählter Aufgabenbereiche
1.2.2 Ausgaben und Einnahmen ausgewählter Aufgabenbereiche nach Arten und Ebenen
Mill. EUR

Lfd. Nr.	Art der Ausgaben / Einnahmen	Insgesamt	Bund	EU-Anteile	Länder	Sozialversicherung
	1044 Sonstiges im Bereich Gewerbe und Dienstleistungen					
1044.1	Personalausgaben	226	16	-	171	38
1044.2	Staat	226	16	-	171	38
1044.3	Gemeinden/Gv.	-	-	-	-	-
1044.4	Unterhaltung des unbewegl. Vermögens	0	-	-	0	-
1044.5	Staat	0	-	-	0	-
1044.6	Gemeinden/Gv.	-	-	-	-	-
1044.7	Bewirtschaftung der Grundstücke	5	-	-	5	-
1044.8	Staat	5	-	-	5	-
1044.9	Gemeinden/Gv.	-	-	-	-	-
1044.10	Übriger laufender Sachaufwand	1 665	71	-	1 538	56
1044.11	Staat	1 665	71	-	1 538	56
1044.12	Gemeinden/Gv.	-	-	-	-	-
1044.13	Baumaßnahmen	52	-	-	52	-
1044.14	Staat	52	-	-	52	-
1044.15	Gemeinden/Gv.	-	-	-	-	-
1044.16	Erwerb von unbeweglichem Sachvermögen	37	0	-	37	0
1044.17	Staat	37	0	-	37	0
1044.18	Gemeinden/Gv.	-	-	-	-	-
1044.19	Erwerb von beweglichem Sachvermögen	19	0	-	18	0
1044.20	Staat	19	0	-	18	0
1044.21	Gemeinden/Gv.	-	-	-	-	-
1044.22	Erwerb von Beteiligungen	34	-	-	34	0
1044.23	Staat	34	-	-	34	0
1044.24	Gemeinden/Gv.	-	-	-	-	-
1044.25	Inanspruchnahme aus Gewährleistungen	1 936	801	-	1 135	-
1044.26	Staat	1 936	801	-	1 135	-
1044.27	Gemeinden/Gv.	-	-	-	-	-
1044.28	Zahlungen an andere Bereiche	358	84	-	274	-
1044.29	Staat	358	84	-	274	-
1044.30	Gemeinden/Gv.	-	-	-	-	-
1044.31	Unmittelbare Ausgaben	4 333	972	-	3 265	95
1044.32	Staat	4 333	972	-	3 265	95
1044.33	Gemeinden/Gv.	-	-	-	-	-
1044.34	Zahlungen an Öffentlichen Gesamthaushalt	915	-	-	906	9
1044.35	Staat	915	-	-	906	9
1044.36	Gemeinden/Gv.	-	-	-	-	-
1044.37	Bruttoausgaben	5 248	972	-	4 171	104
1044.38	Staat	5 248	972	-	4 171	104
1044.39	Gemeinden/Gv.	-	-	-	-	-
1044.40	abzügl. Zahlungen von gleicher Ebene	1 283	1	-	1 280	-
1044.41	Staat	1 282	1	-	1 280	-
1044.42	Gemeinden/Gv.	-	-	-	-	-
1044.43	Bereinigte Ausgaben	3 965	971	-	2 891	104
1044.44	Staat	3 966	971	-	2 892	104
1044.45	Gemeinden/Gv.	-	-	-	-	-
1044.46	Laufende Rechnung	1 809	164	-	1 543	103
1044.47	Staat	1 809	164	-	1 543	103
1044.48	Gemeinden/Gv.	-	-	-	-	-
1044.49	Kapitalrechnung	2 156	807	-	1 349	1
1044.50	Staat	2 156	807	-	1 349	1
1044.51	Gemeinden/Gv.	-	-	-	-	-
1044.52	abzügl. Zahlungen v. and. Ebenen d. Öff. Gesamthaushalts	-	-	-	2	-
1044.53	Staat	0	-	-	2	-
1044.54	Gemeinden/Gv.	-	-	-	-	-
1044.55	Nettoausgaben	3 965	971	-	2 890	104
1044.56	Staat	3 965	971	-	2 890	104
1044.57	Gemeinden/Gv.	-	-	-	-	-
1044.58	Unmittelbare Einnahmen	4 309	2 486	-	1 721	101
1044.59	Staat	4 309	2 486	-	1 721	101
1044.60	Gemeinden/Gv.	-	-	-	-	-
1044.61	Darunter Gebühren, Entgelte	1 742	866	-	787	89
1044.62	Staat	1 742	866	-	787	89
1044.63	Gemeinden/Gv.	-	-	-	-	-

1 Ausgaben und Einnahmen des Öffentlichen Gesamthaushalts - Kern- und Extrahaushalte
1.2 Ausgaben und Einnahmen ausgewählter Aufgabenbereiche
1.2.2 Ausgaben und Einnahmen ausgewählter Aufgabenbereiche nach Arten und Ebenen
Mill. EUR

Lfd. Nr.	Art der Ausgaben / Einnahmen	Insgesamt	Bund	EU-Anteile	Länder	Sozialversicherung
	1045 Regionale Fördermaßnahmen					
1045.1	Personalausgaben	548	-	-	548	-
1045.2	Staat	35	-	-	35	-
1045.3	Gemeinden/Gv.	514	-	-	514	-
1045.4	Unterhaltung des unbewegl. Vermögens	22	-	-	22	-
1045.5	Staat	-	-	-	-	-
1045.6	Gemeinden/Gv.	22	-	-	22	-
1045.7	Bewirtschaftung der Grundstücke	28	-	-	28	-
1045.8	Staat	-	-	-	-	-
1045.9	Gemeinden/Gv.	28	-	-	28	-
1045.10	Übriger laufender Sachaufwand	1 069	9	-	1 059	-
1045.11	Staat	338	9	-	328	-
1045.12	Gemeinden/Gv.	731	-	-	731	-
1045.13	Baumaßnahmen	399	26	-	374	-
1045.14	Staat	61	26	-	36	-
1045.15	Gemeinden/Gv.	338	-	-	338	-
1045.16	Erwerb von unbeweglichem Sachvermögen	121	-	-	121	-
1045.17	Staat	1	-	-	1	-
1045.18	Gemeinden/Gv.	119	-	-	119	-
1045.19	Erwerb von beweglichem Sachvermögen	32	-	-	32	-
1045.20	Staat	1	-	-	1	-
1045.21	Gemeinden/Gv.	31	-	-	31	-
1045.22	Erwerb von Beteiligungen	77	-	-	77	-
1045.23	Staat	17	-	-	17	-
1045.24	Gemeinden/Gv.	60	-	-	60	-
1045.25	Inanspruchnahme aus Gewährleistungen	1	-	-	1	-
1045.26	Staat	1	-	-	1	-
1045.27	Gemeinden/Gv.	-	-	-	-	-
1045.28	Zahlungen an andere Bereiche	2 604	73	-	2 532	-
1045.29	Staat	2 289	73	-	2 217	-
1045.30	Gemeinden/Gv.	315	-	-	315	-
1045.31	Unmittelbare Ausgaben	4 901	108	-	4 794	-
1045.32	Staat	2 743	108	-	2 636	-
1045.33	Gemeinden/Gv.	2 158	-	-	2 158	-
1045.34	Zahlungen an Öffentlichen Gesamthaushalt	2 044	782	-	1 262	-
1045.35	Staat	1 633	782	-	852	-
1045.36	Gemeinden/Gv.	410	-	-	410	-
1045.37	Bruttoausgaben	6 945	889	-	6 056	-
1045.38	Staat	4 377	889	-	3 487	-
1045.39	Gemeinden/Gv.	2 568	-	-	2 568	-
1045.40	abzügl. Zahlungen von gleicher Ebene	1 394	-	-	757	-
1045.41	Staat	742	-	-	130	-
1045.42	Gemeinden/Gv.	269	-	-	269	-
1045.43	Bereinigte Ausgaben	5 551	889	-	5 298	-
1045.44	Staat	3 634	889	-	3 357	-
1045.45	Gemeinden/Gv.	2 299	-	-	2 299	-
1045.46	Laufende Rechnung	2 234	82	-	2 177	-
1045.47	Staat	768	82	-	690	-
1045.48	Gemeinden/Gv.	1 633	-	-	1 633	-
1045.49	Kapitalrechnung	3 317	807	-	3 121	-
1045.50	Staat	2 866	807	-	2 667	-
1045.51	Gemeinden/Gv.	666	-	-	666	-
1045.52	abzügl. Zahlungen v. and. Ebenen d. Öff. Gesamthaushalts	-	7	-	630	-
1045.53	Staat	89	7	-	695	-
1045.54	Gemeinden/Gv.	293	-	-	293	-
1045.55	Nettoausgaben	5 551	883	-	4 668	-
1045.56	Staat	3 545	883	-	2 662	-
1045.57	Gemeinden/Gv.	2 006	-	-	2 006	-
1045.58	Unmittelbare Einnahmen	3 980	1 004	-	2 976	-
1045.59	Staat	2 902	1 004	-	1 898	-
1045.60	Gemeinden/Gv.	1 078	-	-	1 078	-
1045.61	Darunter Gebühren, Entgelte	478	-	-	478	-
1045.62	Staat	26	-	-	26	-
1045.63	Gemeinden/Gv.	452	-	-	452	-

1 Ausgaben und Einnahmen des Öffentlichen Gesamthaushalts - Kern- und Extrahaushalte
1.2 Ausgaben und Einnahmen ausgewählter Aufgabenbereiche
1.2.2 Ausgaben und Einnahmen ausgewählter Aufgabenbereiche nach Arten und Ebenen
Mill. EUR

Lfd. Nr.	Art der Ausgaben / Einnahmen	Insgesamt	Bund	EU-Anteile	Länder	Sozialversicherung
	1046 Verkehrs- und Nachrichtenwesen					
1046.1	Personalausgaben	5 674	2 687	-	2 987	-
1046.2	Staat	4 281	2 687	-	1 594	-
1046.3	Gemeinden/Gv.	1 393	-	-	1 393	-
1046.4	Unterhaltung des unbewegl. Vermögens	2 671	736	-	1 935	-
1046.5	Staat	965	736	-	230	-
1046.6	Gemeinden/Gv.	1 705	-	-	1 705	-
1046.7	Bewirtschaftung der Grundstücke	1 178	32	-	1 146	-
1046.8	Staat	76	32	-	44	-
1046.9	Gemeinden/Gv.	1 102	-	-	1 102	-
1046.10	Übriger laufender Sachaufwand	5 858	837	-	5 021	-
1046.11	Staat	3 639	837	-	2 802	-
1046.12	Gemeinden/Gv.	2 219	-	-	2 219	-
1046.13	Baumaßnahmen	11 749	5 357	-	6 392	-
1046.14	Staat	7 018	5 357	-	1 661	-
1046.15	Gemeinden/Gv.	4 730	-	-	4 730	-
1046.16	Erwerb von unbeweglichem Sachvermögen	1 023	615	-	408	-
1046.17	Staat	829	615	-	214	-
1046.18	Gemeinden/Gv.	194	-	-	194	-
1046.19	Erwerb von beweglichem Sachvermögen	663	223	-	440	-
1046.20	Staat	477	223	-	254	-
1046.21	Gemeinden/Gv.	186	-	-	186	-
1046.22	Erwerb von Beteiligungen	110	-	-	110	-
1046.23	Staat	82	-	-	82	-
1046.24	Gemeinden/Gv.	29	-	-	29	-
1046.25	Inanspruchnahme aus Gewährleistungen	-	-	-	-	-
1046.26	Staat	-	-	-	-	-
1046.27	Gemeinden/Gv.	-	-	-	-	-
1046.28	Zahlungen an andere Bereiche	11 348	5 125	-	6 223	-
1046.29	Staat	10 277	5 125	-	5 152	-
1046.30	Gemeinden/Gv.	1 071	-	-	1 071	-
1046.31	Unmittelbare Ausgaben	40 273	15 611	-	24 662	-
1046.32	Staat	27 644	15 611	-	12 033	-
1046.33	Gemeinden/Gv.	12 629	-	-	12 629	-
1046.34	Zahlungen an Öffentlichen Gesamthaushalt	17 016	9 670	-	7 346	-
1046.35	Staat	15 051	9 670	-	5 381	-
1046.36	Gemeinden/Gv.	1 965	-	-	1 965	-
1046.37	Bruttoausgaben	57 289	25 281	-	32 008	-
1046.38	Staat	42 695	25 281	-	17 414	-
1046.39	Gemeinden/Gv.	14 595	-	-	14 595	-
1046.40	abzügl. Zahlungen von gleicher Ebene	26 227	11 926	-	4 986	-
1046.41	Staat	21 496	11 926	-	573	-
1046.42	Gemeinden/Gv.	476	-	-	476	-
1046.43	Bereinigte Ausgaben	31 062	13 356	-	27 022	-
1046.44	Staat	21 198	13 356	-	16 841	-
1046.45	Gemeinden/Gv.	14 118	-	-	14 118	-
1046.46	Laufende Rechnung	11 666	1 213	-	17 747	-
1046.47	Staat	5 532	1 213	-	11 405	-
1046.48	Gemeinden/Gv.	8 799	-	-	8 799	-
1046.49	Kapitalrechnung	19 396	12 142	-	9 275	-
1046.50	Staat	15 666	12 142	-	5 436	-
1046.51	Gemeinden/Gv.	5 319	-	-	5 319	-
1046.52	abzügl. Zahlungen v. and. Ebenen d. Öff. Gesamthaushalts	-	8	-	9 307	-
1046.53	Staat	108	8	-	9 098	-
1046.54	Gemeinden/Gv.	4 146	-	-	4 146	-
1046.55	Nettoausgaben	31 062	13 347	-	17 714	-
1046.56	Staat	21 090	13 347	-	7 743	-
1046.57	Gemeinden/Gv.	9 972	-	-	9 972	-
1046.58	Unmittelbare Einnahmen	13 510	8 963	-	4 547	-
1046.59	Staat	11 208	8 963	-	2 245	-
1046.60	Gemeinden/Gv.	2 302	-	-	2 302	-
1046.61	Darunter Gebühren, Entgelte	6 861	4 645	-	2 216	-
1046.62	Staat	6 161	4 645	-	1 516	-
1046.63	Gemeinden/Gv.	700	-	-	700	-

1 Ausgaben und Einnahmen des Öffentlichen Gesamthaushalts - Kern- und Extrahaushalte
1.2 Ausgaben und Einnahmen ausgewählter Aufgabenbereiche
1.2.2 Ausgaben und Einnahmen ausgewählter Aufgabenbereiche nach Arten und Ebenen
Mill. EUR

Lfd. Nr.	Art der Ausgaben / Einnahmen	Insgesamt	Bund	EU-Anteile	Länder	Sozialversicherung
	1047 Straßen einschl. Verwaltung					
1047.1	Personalausgaben	2 592	-	-	2 592	-
1047.2	Staat	1 317	-	-	1 317	-
1047.3	Gemeinden/Gv.	1 275	-	-	1 275	-
1047.4	Unterhaltung des unbewegl. Vermögens	2 422	503	-	1 919	-
1047.5	Staat	726	503	-	223	-
1047.6	Gemeinden/Gv.	1 696	-	-	1 696	-
1047.7	Bewirtschaftung der Grundstücke	1 133	-	-	1 133	-
1047.8	Staat	42	-	-	42	-
1047.9	Gemeinden/Gv.	1 091	-	-	1 091	-
1047.10	Übriger laufender Sachaufwand	2 314	18	-	2 295	-
1047.11	Staat	1 312	18	-	1 294	-
1047.12	Gemeinden/Gv.	1 001	-	-	1 001	-
1047.13	Baumaßnahmen	10 295	4 237	-	6 058	-
1047.14	Staat	5 791	4 237	-	1 555	-
1047.15	Gemeinden/Gv.	4 503	-	-	4 503	-
1047.16	Erwerb von unbeweglichem Sachvermögen	882	615	-	267	-
1047.17	Staat	706	615	-	91	-
1047.18	Gemeinden/Gv.	177	-	-	177	-
1047.19	Erwerb von beweglichem Sachvermögen	321	82	-	239	-
1047.20	Staat	182	82	-	100	-
1047.21	Gemeinden/Gv.	139	-	-	139	-
1047.22	Erwerb von Beteiligungen	5	-	-	5	-
1047.23	Staat	-	-	-	-	-
1047.24	Gemeinden/Gv.	5	-	-	5	-
1047.25	Inanspruchnahme aus Gewährleistungen	-	-	-	-	-
1047.26	Staat	-	-	-	-	-
1047.27	Gemeinden/Gv.	-	-	-	-	-
1047.28	Zahlungen an andere Bereiche	90	7	-	83	-
1047.29	Staat	26	7	-	19	-
1047.30	Gemeinden/Gv.	63	-	-	63	-
1047.31	Unmittelbare Ausgaben	20 053	5 462	-	14 591	-
1047.32	Staat	10 103	5 462	-	4 640	-
1047.33	Gemeinden/Gv.	9 951	-	-	9 951	-
1047.34	Zahlungen an Öffentlichen Gesamthaushalt	5 095	1 981	-	3 115	-
1047.35	Staat	4 261	1 981	-	2 280	-
1047.36	Gemeinden/Gv.	835	-	-	835	-
1047.37	Bruttoausgaben	25 149	7 443	-	17 706	-
1047.38	Staat	14 363	7 443	-	6 920	-
1047.39	Gemeinden/Gv.	10 785	-	-	10 785	-
1047.40	abzügl. Zahlungen von gleicher Ebene	3 778	-	-	2 558	-
1047.41	Staat	1 468	-	-	405	-
1047.42	Gemeinden/Gv.	181	-	-	181	-
1047.43	Bereinigte Ausgaben	21 371	7 443	-	15 148	-
1047.44	Staat	12 895	7 443	-	6 516	-
1047.45	Gemeinden/Gv.	10 605	-	-	10 605	-
1047.46	Laufende Rechnung	9 150	1 093	-	8 473	-
1047.47	Staat	4 234	1 093	-	3 484	-
1047.48	Gemeinden/Gv.	5 728	-	-	5 728	-
1047.49	Kapitalrechnung	12 221	6 350	-	6 675	-
1047.50	Staat	8 661	6 350	-	3 031	-
1047.51	Gemeinden/Gv.	4 877	-	-	4 877	-
1047.52	abzügl. Zahlungen v. and. Ebenen d. Öff. Gesamthaushalts	-	-	-	1 220	-
1047.53	Staat	77	-	-	1 140	-
1047.54	Gemeinden/Gv.	2 052	-	-	2 052	-
1047.55	Nettoausgaben	21 371	7 443	-	13 928	-
1047.56	Staat	12 818	7 443	-	5 376	-
1047.57	Gemeinden/Gv.	8 553	-	-	8 553	-
1047.58	Unmittelbare Einnahmen	7 787	4 401	-	3 386	-
1047.59	Staat	5 908	4 401	-	1 507	-
1047.60	Gemeinden/Gv.	1 879	-	-	1 879	-
1047.61	Darunter Gebühren, Entgelte	5 867	4 363	-	1 504	-
1047.62	Staat	5 381	4 363	-	1 018	-
1047.63	Gemeinden/Gv.	486	-	-	486	-

1 Ausgaben und Einnahmen des Öffentlichen Gesamthaushalts - Kern- und Extrahaushalte
1.2 Ausgaben und Einnahmen ausgewählter Aufgabenbereiche
1.2.2 Ausgaben und Einnahmen ausgewählter Aufgabenbereiche nach Arten und Ebenen
Mill. EUR

Lfd. Nr.	Art der Ausgaben / Einnahmen	Insgesamt	Bund	EU-Anteile	Länder	Sozialversicherung
1048 Bundesautobahnen						
1048.1	Personalausgaben	26	-	-	26	-
1048.2	Staat	26	-	-	26	-
1048.3	Gemeinden/Gv.	-	-	-	-	-
1048.4	Unterhaltung des unbewegl. Vermögens	295	286	-	9	-
1048.5	Staat	295	286	-	9	-
1048.6	Gemeinden/Gv.	-	-	-	-	-
1048.7	Bewirtschaftung der Grundstücke	-	-	-	-	-
1048.8	Staat	-	-	-	-	-
1048.9	Gemeinden/Gv.	-	-	-	-	-
1048.10	Übriger laufender Sachaufwand	22	-	-	22	-
1048.11	Staat	22	-	-	22	-
1048.12	Gemeinden/Gv.	-	-	-	-	-
1048.13	Baumaßnahmen	2 552	2 448	-	104	-
1048.14	Staat	2 552	2 448	-	104	-
1048.15	Gemeinden/Gv.	-	-	-	-	-
1048.16	Erwerb von unbeweglichem Sachvermögen	432	432	-	-	-
1048.17	Staat	432	432	-	-	-
1048.18	Gemeinden/Gv.	-	-	-	-	-
1048.19	Erwerb von beweglichem Sachvermögen	54	52	-	2	-
1048.20	Staat	54	52	-	2	-
1048.21	Gemeinden/Gv.	-	-	-	-	-
1048.22	Erwerb von Beteiligungen	-	-	-	-	-
1048.23	Staat	-	-	-	-	-
1048.24	Gemeinden/Gv.	-	-	-	-	-
1048.25	Inanspruchnahme aus Gewährleistungen	-	-	-	-	-
1048.26	Staat	-	-	-	-	-
1048.27	Gemeinden/Gv.	-	-	-	-	-
1048.28	Zahlungen an andere Bereiche	-	-	-	-	-
1048.29	Staat	-	-	-	-	-
1048.30	Gemeinden/Gv.	-	-	-	-	-
1048.31	Unmittelbare Ausgaben	3 381	3 218	-	163	-
1048.32	Staat	3 381	3 218	-	163	-
1048.33	Gemeinden/Gv.	-	-	-	-	-
1048.34	Zahlungen an Öffentlichen Gesamthaushalt	338	330	-	7	-
1048.35	Staat	338	330	-	7	-
1048.36	Gemeinden/Gv.	-	-	-	-	-
1048.37	Bruttoausgaben	3 719	3 548	-	171	-
1048.38	Staat	3 719	3 548	-	171	-
1048.39	Gemeinden/Gv.	-	-	-	-	-
1048.40	abzügl. Zahlungen von gleicher Ebene	80	-	-	-	-
1048.41	Staat	80	-	-	-	-
1048.42	Gemeinden/Gv.	-	-	-	-	-
1048.43	Bereinigte Ausgaben	3 639	3 548	-	171	-
1048.44	Staat	3 639	3 548	-	171	-
1048.45	Gemeinden/Gv.	-	-	-	-	-
1048.46	Laufende Rechnung	617	616	-	61	-
1048.47	Staat	617	616	-	61	-
1048.48	Gemeinden/Gv.	-	-	-	-	-
1048.49	Kapitalrechnung	3 021	2 932	-	110	-
1048.50	Staat	3 021	2 932	-	110	-
1048.51	Gemeinden/Gv.	-	-	-	-	-
1048.52	abzügl. Zahlungen v. and. Ebenen d. Öff. Gesamthaushalts	-	-	-	80	-
1048.53	Staat	-	-	-	80	-
1048.54	Gemeinden/Gv.	-	-	-	-	-
1048.55	Nettoausgaben	3 639	3 548	-	91	-
1048.56	Staat	3 639	3 548	-	91	-
1048.57	Gemeinden/Gv.	-	-	-	-	-
1048.58	Unmittelbare Einnahmen	4 390	4 390	-	0	-
1048.59	Staat	4 390	4 390	-	0	-
1048.60	Gemeinden/Gv.	-	-	-	-	-
1048.61	Darunter Gebühren, Entgelte	4 362	4 362	-	-	-
1048.62	Staat	4 362	4 362	-	-	-
1048.63	Gemeinden/Gv.	-	-	-	-	-

1 Ausgaben und Einnahmen des Öffentlichen Gesamthaushalts - Kern- und Extrahaushalte
1.2 Ausgaben und Einnahmen ausgewählter Aufgabenbereiche
1.2.2 Ausgaben und Einnahmen ausgewählter Aufgabenbereiche nach Arten und Ebenen
Mill. EUR

Lfd. Nr.	Art der Ausgaben / Einnahmen	Insgesamt	Bund	EU-Anteile	Länder	Sozialversicherung
	1049 Bundes- und Landesstraßen					
1049.1	Personalausgaben	525	-	-	525	-
1049.2	Staat	458	-	-	458	-
1049.3	Gemeinden/Gv.	66	-	-	66	-
1049.4	Unterhaltung des unbewegl. Vermögens	390	217	-	173	-
1049.5	Staat	318	217	-	101	-
1049.6	Gemeinden/Gv.	72	-	-	72	-
1049.7	Bewirtschaftung der Grundstücke	61	-	-	61	-
1049.8	Staat	5	-	-	5	-
1049.9	Gemeinden/Gv.	56	-	-	56	-
1049.10	Übriger laufender Sachaufwand	363	-	-	363	-
1049.11	Staat	335	-	-	335	-
1049.12	Gemeinden/Gv.	28	-	-	28	-
1049.13	Baumaßnahmen	3 051	1 787	-	1 264	-
1049.14	Staat	2 834	1 787	-	1 047	-
1049.15	Gemeinden/Gv.	217	-	-	217	-
1049.16	Erwerb von unbeweglichem Sachvermögen	223	183	-	41	-
1049.17	Staat	219	183	-	36	-
1049.18	Gemeinden/Gv.	5	-	-	5	-
1049.19	Erwerb von beweglichem Sachvermögen	87	30	-	57	-
1049.20	Staat	82	30	-	52	-
1049.21	Gemeinden/Gv.	5	-	-	5	-
1049.22	Erwerb von Beteiligungen	0	-	-	0	-
1049.23	Staat	-	-	-	-	-
1049.24	Gemeinden/Gv.	0	-	-	0	-
1049.25	Inanspruchnahme aus Gewährleistungen	-	-	-	-	-
1049.26	Staat	-	-	-	-	-
1049.27	Gemeinden/Gv.	-	-	-	-	-
1049.28	Zahlungen an andere Bereiche	6	-	-	6	-
1049.29	Staat	5	-	-	5	-
1049.30	Gemeinden/Gv.	1	-	-	1	-
1049.31	Unmittelbare Ausgaben	4 706	2 217	-	2 489	-
1049.32	Staat	4 256	2 217	-	2 039	-
1049.33	Gemeinden/Gv.	451	-	-	451	-
1049.34	Zahlungen an Öffentlichen Gesamthaushalt	888	263	-	625	-
1049.35	Staat	864	263	-	601	-
1049.36	Gemeinden/Gv.	24	-	-	24	-
1049.37	Bruttoausgaben	5 595	2 480	-	3 114	-
1049.38	Staat	5 120	2 480	-	2 640	-
1049.39	Gemeinden/Gv.	475	-	-	475	-
1049.40	abzügl. Zahlungen von gleicher Ebene	356	-	-	168	-
1049.41	Staat	149	-	-	-	-
1049.42	Gemeinden/Gv.	3	-	-	3	-
1049.43	Bereinigte Ausgaben	5 238	2 480	-	2 946	-
1049.44	Staat	4 971	2 480	-	2 640	-
1049.45	Gemeinden/Gv.	472	-	-	472	-
1049.46	Laufende Rechnung	1 843	459	-	1 517	-
1049.47	Staat	1 709	459	-	1 351	-
1049.48	Gemeinden/Gv.	238	-	-	238	-
1049.49	Kapitalrechnung	3 395	2 022	-	1 429	-
1049.50	Staat	3 262	2 022	-	1 289	-
1049.51	Gemeinden/Gv.	234	-	-	234	-
1049.52	abzügl. Zahlungen v. and. Ebenen d. Öff. Gesamthaushalts	-	-	-	188	-
1049.53	Staat	11	-	-	160	-
1049.54	Gemeinden/Gv.	193	-	-	193	-
1049.55	Nettoausgaben	5 238	2 480	-	2 758	-
1049.56	Staat	4 960	2 480	-	2 480	-
1049.57	Gemeinden/Gv.	278	-	-	278	-
1049.58	Unmittelbare Einnahmen	607	7	-	600	-
1049.59	Staat	583	7	-	576	-
1049.60	Gemeinden/Gv.	23	-	-	23	-
1049.61	Darunter Gebühren, Entgelte	516	1	-	515	-
1049.62	Staat	513	1	-	512	-
1049.63	Gemeinden/Gv.	3	-	-	3	-

1 Ausgaben und Einnahmen des Öffentlichen Gesamthaushalts - Kern- und Extrahaushalte
1.2 Ausgaben und Einnahmen ausgewählter Aufgabenbereiche
1.2.2 Ausgaben und Einnahmen ausgewählter Aufgabenbereiche nach Arten und Ebenen
Mill. EUR

Lfd. Nr.	Art der Ausgaben / Einnahmen	Insgesamt	Bund	EU-Anteile	Länder	Sozialversicherung
	1050 Kreisstraßen					
1050.1	Personalausgaben	369	-	-	369	-
1050.2	Staat	19	-	-	19	-
1050.3	Gemeinden/Gv.	350	-	-	350	-
1050.4	Unterhaltung des unbewegl. Vermögens	282	-	-	282	-
1050.5	Staat	4	-	-	4	-
1050.6	Gemeinden/Gv.	277	-	-	277	-
1050.7	Bewirtschaftung der Grundstücke	51	-	-	51	-
1050.8	Staat	0	-	-	0	-
1050.9	Gemeinden/Gv.	51	-	-	51	-
1050.10	Übriger laufender Sachaufwand	105	-	-	105	-
1050.11	Staat	5	-	-	5	-
1050.12	Gemeinden/Gv.	101	-	-	101	-
1050.13	Baumaßnahmen	725	-	-	725	-
1050.14	Staat	9	-	-	9	-
1050.15	Gemeinden/Gv.	717	-	-	717	-
1050.16	Erwerb von unbeweglichem Sachvermögen	29	-	-	29	-
1050.17	Staat	-	-	-	-	-
1050.18	Gemeinden/Gv.	29	-	-	29	-
1050.19	Erwerb von beweglichem Sachvermögen	43	-	-	43	-
1050.20	Staat	2	-	-	2	-
1050.21	Gemeinden/Gv.	40	-	-	40	-
1050.22	Erwerb von Beteiligungen	0	-	-	0	-
1050.23	Staat	-	-	-	-	-
1050.24	Gemeinden/Gv.	0	-	-	0	-
1050.25	Inanspruchnahme aus Gewährleistungen	-	-	-	-	-
1050.26	Staat	-	-	-	-	-
1050.27	Gemeinden/Gv.	-	-	-	-	-
1050.28	Zahlungen an andere Bereiche	7	-	-	7	-
1050.29	Staat	-	-	-	-	-
1050.30	Gemeinden/Gv.	7	-	-	7	-
1050.31	Unmittelbare Ausgaben	1 612	-	-	1 612	-
1050.32	Staat	39	-	-	39	-
1050.33	Gemeinden/Gv.	1 573	-	-	1 573	-
1050.34	Zahlungen an Öffentlichen Gesamthaushalt	326	-	-	326	-
1050.35	Staat	172	-	-	172	-
1050.36	Gemeinden/Gv.	154	-	-	154	-
1050.37	Bruttoausgaben	1 938	-	-	1 938	-
1050.38	Staat	211	-	-	211	-
1050.39	Gemeinden/Gv.	1 727	-	-	1 727	-
1050.40	abzügl. Zahlungen von gleicher Ebene	781	-	-	701	-
1050.41	Staat	29	-	-	-	-
1050.42	Gemeinden/Gv.	57	-	-	57	-
1050.43	Bereinigte Ausgaben	1 157	-	-	1 237	-
1050.44	Staat	181	-	-	211	-
1050.45	Gemeinden/Gv.	1 670	-	-	1 670	-
1050.46	Laufende Rechnung	655	-	-	683	-
1050.47	Staat	77	-	-	77	-
1050.48	Gemeinden/Gv.	882	-	-	882	-
1050.49	Kapitalrechnung	502	-	-	554	-
1050.50	Staat	104	-	-	134	-
1050.51	Gemeinden/Gv.	788	-	-	788	-
1050.52	abzügl. Zahlungen v. and. Ebenen d. Öff. Gesamthaushalts	-	-	-	80	-
1050.53	Staat	21	-	-	51	-
1050.54	Gemeinden/Gv.	673	-	-	673	-
1050.55	Nettoausgaben	1 157	-	-	1 157	-
1050.56	Staat	160	-	-	160	-
1050.57	Gemeinden/Gv.	997	-	-	997	-
1050.58	Unmittelbare Einnahmen	51	-	-	51	-
1050.59	Staat	-	-	-	-	-
1050.60	Gemeinden/Gv.	51	-	-	51	-
1050.61	Darunter Gebühren, Entgelte	6	-	-	6	-
1050.62	Staat	-	-	-	-	-
1050.63	Gemeinden/Gv.	6	-	-	6	-

1 Ausgaben und Einnahmen des Öffentlichen Gesamthaushalts - Kern- und Extrahaushalte
1.2 Ausgaben und Einnahmen ausgewählter Aufgabenbereiche
1.2.2 Ausgaben und Einnahmen ausgewählter Aufgabenbereiche nach Arten und Ebenen
Mill. EUR

Lfd. Nr.	Art der Ausgaben / Einnahmen	Insgesamt	Bund	EU-Anteile	Länder	Sozialversicherung
	1051 Gemeindestraßen					
1051.1	Personalausgaben	825	-	-	825	-
1051.2	Staat	7	-	-	7	-
1051.3	Gemeinden/Gv.	818	-	-	818	-
1051.4	Unterhaltung des unbewegl. Vermögens	1 320	-	-	1 320	-
1051.5	Staat	79	-	-	79	-
1051.6	Gemeinden/Gv.	1 241	-	-	1 241	-
1051.7	Bewirtschaftung der Grundstücke	925	-	-	925	-
1051.8	Staat	1	-	-	1	-
1051.9	Gemeinden/Gv.	925	-	-	925	-
1051.10	Übriger laufender Sachaufwand	606	-	-	606	-
1051.11	Staat	16	-	-	16	-
1051.12	Gemeinden/Gv.	590	-	-	590	-
1051.13	Baumaßnahmen	3 535	-	-	3 535	-
1051.14	Staat	111	-	-	111	-
1051.15	Gemeinden/Gv.	3 424	-	-	3 424	-
1051.16	Erwerb von unbeweglichem Sachvermögen	142	-	-	142	-
1051.17	Staat	4	-	-	4	-
1051.18	Gemeinden/Gv.	138	-	-	138	-
1051.19	Erwerb von beweglichem Sachvermögen	87	-	-	87	-
1051.20	Staat	1	-	-	1	-
1051.21	Gemeinden/Gv.	87	-	-	87	-
1051.22	Erwerb von Beteiligungen	5	-	-	5	-
1051.23	Staat	-	-	-	-	-
1051.24	Gemeinden/Gv.	5	-	-	5	-
1051.25	Inanspruchnahme aus Gewährleistungen	-	-	-	-	-
1051.26	Staat	-	-	-	-	-
1051.27	Gemeinden/Gv.	-	-	-	-	-
1051.28	Zahlungen an andere Bereiche	49	-	-	49	-
1051.29	Staat	4	-	-	4	-
1051.30	Gemeinden/Gv.	45	-	-	45	-
1051.31	Unmittelbare Ausgaben	7 496	-	-	7 496	-
1051.32	Staat	224	-	-	224	-
1051.33	Gemeinden/Gv.	7 272	-	-	7 272	-
1051.34	Zahlungen an Öffentlichen Gesamthaushalt	3 183	1 387	-	1 796	-
1051.35	Staat	2 550	1 387	-	1 162	-
1051.36	Gemeinden/Gv.	633	-	-	633	-
1051.37	Bruttoausgaben	10 678	1 387	-	9 291	-
1051.38	Staat	2 773	1 387	-	1 386	-
1051.39	Gemeinden/Gv.	7 905	-	-	7 905	-
1051.40	abzügl. Zahlungen von gleicher Ebene	1 817	-	-	1 214	-
1051.41	Staat	542	-	-	-	-
1051.42	Gemeinden/Gv.	113	-	-	113	-
1051.43	Bereinigte Ausgaben	8 862	1 387	-	8 077	-
1051.44	Staat	2 231	1 387	-	1 386	-
1051.45	Gemeinden/Gv.	7 792	-	-	7 792	-
1051.46	Laufende Rechnung	4 127	-	-	4 138	-
1051.47	Staat	382	-	-	382	-
1051.48	Gemeinden/Gv.	4 103	-	-	4 103	-
1051.49	Kapitalrechnung	4 735	1 387	-	3 939	-
1051.50	Staat	1 849	1 387	-	1 004	-
1051.51	Gemeinden/Gv.	3 689	-	-	3 689	-
1051.52	abzügl. Zahlungen v. and. Ebenen d. Öff. Gesamthaushalts	-	-	-	603	-
1051.53	Staat	0	-	-	543	-
1051.54	Gemeinden/Gv.	1 161	-	-	1 161	-
1051.55	Nettoausgaben	8 862	1 387	-	7 475	-
1051.56	Staat	2 231	1 387	-	844	-
1051.57	Gemeinden/Gv.	6 631	-	-	6 631	-
1051.58	Unmittelbare Einnahmen	1 421	0	-	1 421	-
1051.59	Staat	55	0	-	55	-
1051.60	Gemeinden/Gv.	1 366	-	-	1 366	-
1051.61	Darunter Gebühren, Entgelte	158	-	-	158	-
1051.62	Staat	13	-	-	13	-
1051.63	Gemeinden/Gv.	146	-	-	146	-

1 Ausgaben und Einnahmen des Öffentlichen Gesamthaushalts - Kern- und Extrahaushalte
1.2 Ausgaben und Einnahmen ausgewählter Aufgabenbereiche
1.2.2 Ausgaben und Einnahmen ausgewählter Aufgabenbereiche nach Arten und Ebenen
Mill. EUR

Lfd. Nr.	Art der Ausgaben / Einnahmen	Insgesamt	Bund	EU-Anteile	Länder	Sozialversicherung
	1052 Wasserstraßen und Häfen, Förderung der Schifffahrt					
1052.1	Personalausgaben	657	524	-	133	-
1052.2	Staat	657	524	-	133	-
1052.3	Gemeinden/Gv.	-	-	-	-	-
1052.4	Unterhaltung des unbewegl. Vermögens	212	207	-	5	-
1052.5	Staat	212	207	-	5	-
1052.6	Gemeinden/Gv.	-	-	-	-	-
1052.7	Bewirtschaftung der Grundstücke	2	2	-	0	-
1052.8	Staat	2	2	-	0	-
1052.9	Gemeinden/Gv.	-	-	-	-	-
1052.10	Übriger laufender Sachaufwand	476	167	-	309	-
1052.11	Staat	476	167	-	309	-
1052.12	Gemeinden/Gv.	-	-	-	-	-
1052.13	Baumaßnahmen	740	683	-	57	-
1052.14	Staat	740	683	-	57	-
1052.15	Gemeinden/Gv.	-	-	-	-	-
1052.16	Erwerb von unbeweglichem Sachvermögen	72	0	-	72	-
1052.17	Staat	72	0	-	72	-
1052.18	Gemeinden/Gv.	-	-	-	-	-
1052.19	Erwerb von beweglichem Sachvermögen	164	91	-	73	-
1052.20	Staat	164	91	-	73	-
1052.21	Gemeinden/Gv.	-	-	-	-	-
1052.22	Erwerb von Beteiligungen	-	-	-	-	-
1052.23	Staat	-	-	-	-	-
1052.24	Gemeinden/Gv.	-	-	-	-	-
1052.25	Inanspruchnahme aus Gewährleistungen	-	-	-	-	-
1052.26	Staat	-	-	-	-	-
1052.27	Gemeinden/Gv.	-	-	-	-	-
1052.28	Zahlungen an andere Bereiche	66	63	-	3	-
1052.29	Staat	66	63	-	3	-
1052.30	Gemeinden/Gv.	-	-	-	-	-
1052.31	Unmittelbare Ausgaben	2 390	1 737	-	652	-
1052.32	Staat	2 390	1 737	-	652	-
1052.33	Gemeinden/Gv.	-	-	-	-	-
1052.34	Zahlungen an Öffentlichen Gesamthaushalt	132	41	-	92	-
1052.35	Staat	132	41	-	92	-
1052.36	Gemeinden/Gv.	-	-	-	-	-
1052.37	Bruttoausgaben	2 522	1 778	-	744	-
1052.38	Staat	2 522	1 778	-	744	-
1052.39	Gemeinden/Gv.	-	-	-	-	-
1052.40	abzügl. Zahlungen von gleicher Ebene	75	-	-	38	-
1052.41	Staat	75	-	-	38	-
1052.42	Gemeinden/Gv.	-	-	-	-	-
1052.43	Bereinigte Ausgaben	2 447	1 778	-	706	-
1052.44	Staat	2 447	1 778	-	706	-
1052.45	Gemeinden/Gv.	-	-	-	-	-
1052.46	Laufende Rechnung	1 397	965	-	436	-
1052.47	Staat	1 397	965	-	436	-
1052.48	Gemeinden/Gv.	-	-	-	-	-
1052.49	Kapitalrechnung	1 050	813	-	271	-
1052.50	Staat	1 050	813	-	271	-
1052.51	Gemeinden/Gv.	-	-	-	-	-
1052.52	abzügl. Zahlungen v. and. Ebenen d. Öff. Gesamthaushalts	-	4	-	34	-
1052.53	Staat	-	4	-	34	-
1052.54	Gemeinden/Gv.	-	-	-	-	-
1052.55	Nettoausgaben	2 447	1 774	-	673	-
1052.56	Staat	2 447	1 774	-	673	-
1052.57	Gemeinden/Gv.	-	-	-	-	-
1052.58	Unmittelbare Einnahmen	433	86	-	347	-
1052.59	Staat	433	86	-	347	-
1052.60	Gemeinden/Gv.	-	-	-	-	-
1052.61	Darunter Gebühren, Entgelte	294	76	-	218	-
1052.62	Staat	294	76	-	218	-
1052.63	Gemeinden/Gv.	-	-	-	-	-

1 Ausgaben und Einnahmen des Öffentlichen Gesamthaushalts - Kern- und Extrahaushalte
1.2 Ausgaben und Einnahmen ausgewählter Aufgabenbereiche
1.2.2 Ausgaben und Einnahmen ausgewählter Aufgabenbereiche nach Arten und Ebenen
Mill. EUR

Lfd. Nr.	Art der Ausgaben / Einnahmen	Insgesamt	Bund	EU-Anteile	Länder	Sozialversicherung
	1053 Eisenbahnen und öffentlicher Personennahverkehr					
1053.1	Personalausgaben	1 912	1 727	-	184	-
1053.2	Staat	1 837	1 727	-	110	-
1053.3	Gemeinden/Gv.	75	-	-	75	-
1053.4	Unterhaltung des unbewegl. Vermögens	30	24	-	6	-
1053.5	Staat	25	24	-	1	-
1053.6	Gemeinden/Gv.	5	-	-	5	-
1053.7	Bewirtschaftung der Grundstücke	18	9	-	9	-
1053.8	Staat	9	9	-	0	-
1053.9	Gemeinden/Gv.	9	-	-	9	-
1053.10	Übriger laufender Sachaufwand	2 217	22	-	2 195	-
1053.11	Staat	1 042	22	-	1 020	-
1053.12	Gemeinden/Gv.	1 175	-	-	1 175	-
1053.13	Baumaßnahmen	195	1	-	195	-
1053.14	Staat	13	1	-	12	-
1053.15	Gemeinden/Gv.	183	-	-	183	-
1053.16	Erwerb von unbeweglichem Sachvermögen	22	-	-	22	-
1053.17	Staat	16	-	-	16	-
1053.18	Gemeinden/Gv.	6	-	-	6	-
1053.19	Erwerb von beweglichem Sachvermögen	40	2	-	38	-
1053.20	Staat	30	2	-	27	-
1053.21	Gemeinden/Gv.	11	-	-	11	-
1053.22	Erwerb von Beteiligungen	17	-	-	17	-
1053.23	Staat	0	-	-	0	-
1053.24	Gemeinden/Gv.	17	-	-	17	-
1053.25	Inanspruchnahme aus Gewährleistungen	-	-	-	-	-
1053.26	Staat	-	-	-	-	-
1053.27	Gemeinden/Gv.	-	-	-	-	-
1053.28	Zahlungen an andere Bereiche	10 276	4 240	-	6 037	-
1053.29	Staat	9 316	4 240	-	5 077	-
1053.30	Gemeinden/Gv.	960	-	-	960	-
1053.31	Unmittelbare Ausgaben	14 728	6 026	-	8 703	-
1053.32	Staat	12 289	6 026	-	6 263	-
1053.33	Gemeinden/Gv.	2 440	-	-	2 440	-
1053.34	Zahlungen an Öffentlichen Gesamthaushalt	5 007	929	-	4 079	-
1053.35	Staat	3 916	929	-	2 987	-
1053.36	Gemeinden/Gv.	1 091	-	-	1 091	-
1053.37	Bruttoausgaben	19 736	6 954	-	12 782	-
1053.38	Staat	16 205	6 954	-	9 250	-
1053.39	Gemeinden/Gv.	3 531	-	-	3 531	-
1053.40	abzügl. Zahlungen von gleicher Ebene	15 448	5 174	-	2 257	-
1053.41	Staat	13 178	5 174	-	111	-
1053.42	Gemeinden/Gv.	279	-	-	279	-
1053.43	Bereinigte Ausgaben	4 288	1 780	-	10 525	-
1053.44	Staat	3 027	1 780	-	9 139	-
1053.45	Gemeinden/Gv.	3 252	-	-	3 252	-
1053.46	Laufende Rechnung	- 985	-2 629	-	8 478	-
1053.47	Staat	-2 106	-2 629	-	7 256	-
1053.48	Gemeinden/Gv.	2 921	-	-	2 921	-
1053.49	Kapitalrechnung	5 273	4 409	-	2 047	-
1053.50	Staat	5 133	4 409	-	1 883	-
1053.51	Gemeinden/Gv.	331	-	-	331	-
1053.52	abzügl. Zahlungen v. and. Ebenen d. Öff. Gesamthaushalts	-	-	-	8 017	-
1053.53	Staat	31	-	-	7 923	-
1053.54	Gemeinden/Gv.	1 961	-	-	1 961	-
1053.55	Nettoausgaben	4 288	1 780	-	2 508	-
1053.56	Staat	2 996	1 780	-	1 216	-
1053.57	Gemeinden/Gv.	1 291	-	-	1 291	-
1053.58	Unmittelbare Einnahmen	2 949	2 388	-	560	-
1053.59	Staat	2 624	2 388	-	236	-
1053.60	Gemeinden/Gv.	325	-	-	325	-
1053.61	Darunter Gebühren, Entgelte	324	1	-	323	-
1053.62	Staat	156	1	-	154	-
1053.63	Gemeinden/Gv.	169	-	-	169	-

1 Ausgaben und Einnahmen des Öffentlichen Gesamthaushalts - Kern- und Extrahaushalte
1.2 Ausgaben und Einnahmen ausgewählter Aufgabenbereiche
1.2.2 Ausgaben und Einnahmen ausgewählter Aufgabenbereiche nach Arten und Ebenen
Mill. EUR

Lfd. Nr.	Art der Ausgaben / Einnahmen	Insgesamt	Bund	EU-Anteile	Länder	Sozialversicherung
	1054 Sonstiges Verkehrswesen					
1054.1	Personalausgaben	51	2	-	49	-
1054.2	Staat	7	2	-	6	-
1054.3	Gemeinden/Gv.	43	-	-	43	-
1054.4	Unterhaltung des unbewegl. Vermögens	5	-	-	5	-
1054.5	Staat	-	-	-	-	-
1054.6	Gemeinden/Gv.	5	-	-	5	-
1054.7	Bewirtschaftung der Grundstücke	2	-	-	2	-
1054.8	Staat	-	-	-	-	-
1054.9	Gemeinden/Gv.	2	-	-	2	-
1054.10	Übriger laufender Sachaufwand	561	506	-	55	-
1054.11	Staat	518	506	-	12	-
1054.12	Gemeinden/Gv.	43	-	-	43	-
1054.13	Baumaßnahmen	480	432	-	47	-
1054.14	Staat	435	432	-	3	-
1054.15	Gemeinden/Gv.	44	-	-	44	-
1054.16	Erwerb von unbeweglichem Sachvermögen	12	0	-	12	-
1054.17	Staat	0	0	-	0	-
1054.18	Gemeinden/Gv.	11	-	-	11	-
1054.19	Erwerb von beweglichem Sachvermögen	37	0	-	36	-
1054.20	Staat	0	0	-	0	-
1054.21	Gemeinden/Gv.	36	-	-	36	-
1054.22	Erwerb von Beteiligungen	6	-	-	6	-
1054.23	Staat	-	-	-	-	-
1054.24	Gemeinden/Gv.	6	-	-	6	-
1054.25	Inanspruchnahme aus Gewährleistungen	-	-	-	-	-
1054.26	Staat	-	-	-	-	-
1054.27	Gemeinden/Gv.	-	-	-	-	-
1054.28	Zahlungen an andere Bereiche	469	420	-	49	-
1054.29	Staat	422	420	-	2	-
1054.30	Gemeinden/Gv.	48	-	-	48	-
1054.31	Unmittelbare Ausgaben	1 622	1 360	-	263	-
1054.32	Staat	1 383	1 360	-	24	-
1054.33	Gemeinden/Gv.	239	-	-	239	-
1054.34	Zahlungen an Öffentlichen Gesamthaushalt	6 759	6 719	-	39	-
1054.35	Staat	6 720	6 719	-	0	-
1054.36	Gemeinden/Gv.	39	-	-	39	-
1054.37	Bruttoausgaben	8 381	8 079	-	302	-
1054.38	Staat	8 103	8 079	-	24	-
1054.39	Gemeinden/Gv.	278	-	-	278	-
1054.40	abzügl. Zahlungen von gleicher Ebene	159	-	-	123	-
1054.41	Staat	9	-	-	9	-
1054.42	Gemeinden/Gv.	17	-	-	17	-
1054.43	Bereinigte Ausgaben	8 222	8 079	-	179	-
1054.44	Staat	8 094	8 079	-	15	-
1054.45	Gemeinden/Gv.	261	-	-	261	-
1054.46	Laufende Rechnung	7 687	7 580	-	144	-
1054.47	Staat	7 590	7 580	-	10	-
1054.48	Gemeinden/Gv.	150	-	-	150	-
1054.49	Kapitalrechnung	535	499	-	35	-
1054.50	Staat	504	499	-	5	-
1054.51	Gemeinden/Gv.	112	-	-	112	-
1054.52	abzügl. Zahlungen v. and. Ebenen d. Öff. Gesamthaushalts	-	-	-	37	-
1054.53	Staat	-	-	-	0	-
1054.54	Gemeinden/Gv.	134	-	-	134	-
1054.55	Nettoausgaben	8 222	8 079	-	142	-
1054.56	Staat	8 094	8 079	-	14	-
1054.57	Gemeinden/Gv.	128	-	-	128	-
1054.58	Unmittelbare Einnahmen	116	11	-	105	-
1054.59	Staat	17	11	-	7	-
1054.60	Gemeinden/Gv.	99	-	-	99	-
1054.61	Darunter Gebühren, Entgelte	52	3	-	49	-
1054.62	Staat	7	3	-	4	-
1054.63	Gemeinden/Gv.	45	-	-	45	-

1 Ausgaben und Einnahmen des Öffentlichen Gesamthaushalts - Kern- und Extrahaushalte
1.2 Ausgaben und Einnahmen ausgewählter Aufgabenbereiche
1.2.2 Ausgaben und Einnahmen ausgewählter Aufgabenbereiche nach Arten und Ebenen
Mill. EUR

Lfd. Nr.	Art der Ausgaben / Einnahmen	Insgesamt	Bund	EU-Anteile	Länder	Sozialversicherung
	1055 Finanzwirtschaft					
1055.1	Personalausgaben	5 248	906	-	4 343	-
1055.2	Staat	4 074	906	-	3 168	-
1055.3	Gemeinden/Gv.	1 174	-	-	1 174	-
1055.4	Unterhaltung des unbewegl. Vermögens	410	-	-	410	-
1055.5	Staat	291	-	-	291	-
1055.6	Gemeinden/Gv.	119	-	-	119	-
1055.7	Bewirtschaftung der Grundstücke	449	-	-	449	-
1055.8	Staat	253	-	-	253	-
1055.9	Gemeinden/Gv.	197	-	-	197	-
1055.10	Übriger laufender Sachaufwand	4 799	2 801	-	1 998	-
1055.11	Staat	4 377	2 801	-	1 576	-
1055.12	Gemeinden/Gv.	422	-	-	422	-
1055.13	Baumaßnahmen	780	109	-	671	-
1055.14	Staat	502	109	-	393	-
1055.15	Gemeinden/Gv.	278	-	-	278	-
1055.16	Erwerb von unbeweglichem Sachvermögen	993	121	-	872	-
1055.17	Staat	350	121	-	229	-
1055.18	Gemeinden/Gv.	643	-	-	643	-
1055.19	Erwerb von beweglichem Sachvermögen	196	136	-	60	-
1055.20	Staat	185	136	-	49	-
1055.21	Gemeinden/Gv.	11	-	-	11	-
1055.22	Erwerb von Beteiligungen	2 036	-	-	2 036	-
1055.23	Staat	1 887	-	-	1 887	-
1055.24	Gemeinden/Gv.	150	-	-	150	-
1055.25	Inanspruchnahme aus Gewährleistungen	1	-	-	1	-
1055.26	Staat	1	-	-	1	-
1055.27	Gemeinden/Gv.	-	-	-	-	-
1055.28	Zahlungen an andere Bereiche	69 297	42 989	-	26 221	87
1055.29	Staat	65 417	42 989	-	22 341	87
1055.30	Gemeinden/Gv.	3 880	-	-	3 880	-
1055.31	Unmittelbare Ausgaben	84 209	47 061	-	37 061	87
1055.32	Staat	77 336	47 061	-	30 188	87
1055.33	Gemeinden/Gv.	6 873	-	-	6 873	-
1055.34	Zahlungen an Öffentlichen Gesamthaushalt	130 058	37 755	-	92 301	3
1055.35	Staat	92 616	37 755	-	54 859	3
1055.36	Gemeinden/Gv.	37 441	-	-	37 441	-
1055.37	Bruttoausgaben	214 267	84 816	-	129 361	89
1055.38	Staat	169 952	84 816	-	85 047	89
1055.39	Gemeinden/Gv.	44 314	-	-	44 314	-
1055.40	abzügl. Zahlungen von gleicher Ebene	121 519	6 425	-	93 543	-
1055.41	Staat	44 772	6 425	-	16 843	-
1055.42	Gemeinden/Gv.	33 740	-	-	33 740	-
1055.43	Bereinigte Ausgaben	92 748	78 390	-	35 818	89
1055.44	Staat	125 181	78 390	-	68 204	89
1055.45	Gemeinden/Gv.	10 575	-	-	10 575	-
1055.46	Laufende Rechnung	87 581	77 784	-	31 211	89
1055.47	Staat	118 860	77 784	-	62 482	89
1055.48	Gemeinden/Gv.	9 116	-	-	9 116	-
1055.49	Kapitalrechnung	5 167	606	-	4 607	-
1055.50	Staat	6 321	606	-	5 721	-
1055.51	Gemeinden/Gv.	1 458	-	-	1 458	-
1055.52	abzügl. Zahlungen v. and. Ebenen d. Öff. Gesamthaushalts	-	2	-	21 548	-
1055.53	Staat	3 290	2	-	24 791	-
1055.54	Gemeinden/Gv.	39 717	-	-	39 717	-
1055.55	Nettoausgaben	92 748	78 388	-	14 270	89
1055.56	Staat	121 890	78 388	-	43 412	89
1055.57	Gemeinden/Gv.	-29 142	-	-	-29 142	-
1055.58	Unmittelbare Einnahmen	649 732	313 988	26 383	309 361	-
1055.59	Staat	571 401	313 988	26 383	231 030	-
1055.60	Gemeinden/Gv.	78 331	-	-	78 331	-
1055.61	Darunter Gebühren, Entgelte	5 213	4 058	-	1 155	-
1055.62	Staat	5 168	4 058	-	1 111	-
1055.63	Gemeinden/Gv.	45	-	-	45	-

1 Ausgaben und Einnahmen des Öffentlichen Gesamthaushalts - Kern- und Extrahaushalte
1.2 Ausgaben und Einnahmen ausgewählter Aufgabenbereiche
1.2.2 Ausgaben und Einnahmen ausgewählter Aufgabenbereiche nach Arten und Ebenen
Mill. EUR

Lfd. Nr.	Art der Ausgaben / Einnahmen	Insgesamt	Bund	EU-Anteile	Länder	Sozialversicherung
	1056 Grund- und Kapitalvermögen, Sondervermögen					
1056.1	Personalausgaben	475	312	-	163	-
1056.2	Staat	420	312	-	108	-
1056.3	Gemeinden/Gv.	55	-	-	55	-
1056.4	Unterhaltung des unbewegl. Vermögens	410	-	-	410	-
1056.5	Staat	291	-	-	291	-
1056.6	Gemeinden/Gv.	119	-	-	119	-
1056.7	Bewirtschaftung der Grundstücke	449	-	-	449	-
1056.8	Staat	252	-	-	252	-
1056.9	Gemeinden/Gv.	197	-	-	197	-
1056.10	Übriger laufender Sachaufwand	4 133	2 555	-	1 578	-
1056.11	Staat	4 023	2 555	-	1 468	-
1056.12	Gemeinden/Gv.	110	-	-	110	-
1056.13	Baumaßnahmen	687	109	-	578	-
1056.14	Staat	409	109	-	300	-
1056.15	Gemeinden/Gv.	278	-	-	278	-
1056.16	Erwerb von unbeweglichem Sachvermögen	993	121	-	872	-
1056.17	Staat	350	121	-	229	-
1056.18	Gemeinden/Gv.	643	-	-	643	-
1056.19	Erwerb von beweglichem Sachvermögen	194	136	-	58	-
1056.20	Staat	183	136	-	47	-
1056.21	Gemeinden/Gv.	11	-	-	11	-
1056.22	Erwerb von Beteiligungen	1 867	-	-	1 867	-
1056.23	Staat	1 850	-	-	1 850	-
1056.24	Gemeinden/Gv.	18	-	-	18	-
1056.25	Inanspruchnahme aus Gewährleistungen	1	-	-	1	-
1056.26	Staat	1	-	-	1	-
1056.27	Gemeinden/Gv.	-	-	-	-	-
1056.28	Zahlungen an andere Bereiche	1 179	338	-	841	-
1056.29	Staat	1 162	338	-	824	-
1056.30	Gemeinden/Gv.	16	-	-	16	-
1056.31	Unmittelbare Ausgaben	10 387	3 571	-	6 816	-
1056.32	Staat	8 941	3 571	-	5 370	-
1056.33	Gemeinden/Gv.	1 446	-	-	1 446	-
1056.34	Zahlungen an Öffentlichen Gesamthaushalt	8 998	7 778	-	1 220	-
1056.35	Staat	8 928	7 778	-	1 150	-
1056.36	Gemeinden/Gv.	70	-	-	70	-
1056.37	Bruttoausgaben	19 385	11 349	-	8 036	-
1056.38	Staat	17 869	11 349	-	6 520	-
1056.39	Gemeinden/Gv.	1 516	-	-	1 516	-
1056.40	abzügl. Zahlungen von gleicher Ebene	7 593	5 024	-	2 559	-
1056.41	Staat	7 483	5 024	-	2 453	-
1056.42	Gemeinden/Gv.	17	-	-	17	-
1056.43	Bereinigte Ausgaben	11 792	6 325	-	5 477	-
1056.44	Staat	10 386	6 325	-	4 067	-
1056.45	Gemeinden/Gv.	1 499	-	-	1 499	-
1056.46	Laufende Rechnung	7 662	5 761	-	1 905	-
1056.47	Staat	7 157	5 761	-	1 398	-
1056.48	Gemeinden/Gv.	525	-	-	525	-
1056.49	Kapitalrechnung	4 131	564	-	3 572	-
1056.50	Staat	3 229	564	-	2 669	-
1056.51	Gemeinden/Gv.	974	-	-	974	-
1056.52	abzügl. Zahlungen v. and. Ebenen d. Öff. Gesamthaushalts	-	2	-	8	-
1056.53	Staat	24	2	-	29	-
1056.54	Gemeinden/Gv.	68	-	-	68	-
1056.55	Nettoausgaben	11 792	6 323	-	5 469	-
1056.56	Staat	10 362	6 323	-	4 038	-
1056.57	Gemeinden/Gv.	1 430	-	-	1 430	-
1056.58	Unmittelbare Einnahmen	45 170	28 589	-	16 580	-
1056.59	Staat	42 964	28 589	-	14 375	-
1056.60	Gemeinden/Gv.	2 206	-	-	2 206	-
1056.61	Darunter Gebühren, Entgelte	5 212	4 058	-	1 154	-
1056.62	Staat	5 167	4 058	-	1 110	-
1056.63	Gemeinden/Gv.	45	-	-	45	-

1 Ausgaben und Einnahmen des Öffentlichen Gesamthaushalts - Kern- und Extrahaushalte
1.2 Ausgaben und Einnahmen ausgewählter Aufgabenbereiche
1.2.2 Ausgaben und Einnahmen ausgewählter Aufgabenbereiche nach Arten und Ebenen
Mill. EUR

Lfd. Nr.	Art der Ausgaben / Einnahmen	Insgesamt	Bund	EU-Anteile	Länder	Sozialversicherung
	1057 Steuern und Finanzaufwendungen					
1057.1	Personalausgaben	-	-	-	-	-
1057.2	Staat	-	-	-	-	-
1057.3	Gemeinden/Gv.	-	-	-	-	-
1057.4	Unterhaltung des unbewegl. Vermögens	-	-	-	-	-
1057.5	Staat	-	-	-	-	-
1057.6	Gemeinden/Gv.	-	-	-	-	-
1057.7	Bewirtschaftung der Grundstücke	-	-	-	-	-
1057.8	Staat	-	-	-	-	-
1057.9	Gemeinden/Gv.	-	-	-	-	-
1057.10	Übriger laufender Sachaufwand	182	-	-	182	-
1057.11	Staat	3	-	-	3	-
1057.12	Gemeinden/Gv.	179	-	-	179	-
1057.13	Baumaßnahmen	-	-	-	-	-
1057.14	Staat	-	-	-	-	-
1057.15	Gemeinden/Gv.	-	-	-	-	-
1057.16	Erwerb von unbeweglichem Sachvermögen	-	-	-	-	-
1057.17	Staat	-	-	-	-	-
1057.18	Gemeinden/Gv.	-	-	-	-	-
1057.19	Erwerb von beweglichem Sachvermögen	-	-	-	-	-
1057.20	Staat	-	-	-	-	-
1057.21	Gemeinden/Gv.	-	-	-	-	-
1057.22	Erwerb von Beteiligungen	-	-	-	-	-
1057.23	Staat	-	-	-	-	-
1057.24	Gemeinden/Gv.	-	-	-	-	-
1057.25	Inanspruchnahme aus Gewährleistungen	-	-	-	-	-
1057.26	Staat	-	-	-	-	-
1057.27	Gemeinden/Gv.	-	-	-	-	-
1057.28	Zahlungen an andere Bereiche	419	353	-	66	-
1057.29	Staat	417	353	-	64	-
1057.30	Gemeinden/Gv.	2	-	-	2	-
1057.31	Unmittelbare Ausgaben	601	353	-	248	-
1057.32	Staat	419	353	-	67	-
1057.33	Gemeinden/Gv.	181	-	-	181	-
1057.34	Zahlungen an Öffentlichen Gesamthaushalt	112 857	28 627	-	84 230	-
1057.35	Staat	76 328	28 627	-	47 701	-
1057.36	Gemeinden/Gv.	36 529	-	-	36 529	-
1057.37	Bruttoausgaben	113 458	28 980	-	84 478	-
1057.38	Staat	76 748	28 980	-	47 768	-
1057.39	Gemeinden/Gv.	36 710	-	-	36 710	-
1057.40	abzügl. Zahlungen von gleicher Ebene	105 694	118	-	84 079	-
1057.41	Staat	29 994	118	-	8 381	-
1057.42	Gemeinden/Gv.	33 092	-	-	33 092	-
1057.43	Bereinigte Ausgaben	7 763	28 862	-	399	-
1057.44	Staat	46 754	28 862	-	39 387	-
1057.45	Gemeinden/Gv.	3 618	-	-	3 618	-
1057.46	Laufende Rechnung	7 477	28 862	-	112	-
1057.47	Staat	44 186	28 862	-	36 819	-
1057.48	Gemeinden/Gv.	3 619	-	-	3 619	-
1057.49	Kapitalrechnung	287	-	-	287	-
1057.50	Staat	2 568	-	-	2 568	-
1057.51	Gemeinden/Gv.	- 1	-	-	- 1	-
1057.52	abzügl. Zahlungen v. and. Ebenen d. Öff. Gesamthaushalts	-	0	-	21 497	-
1057.53	Staat	3 254	0	-	24 748	-
1057.54	Gemeinden/Gv.	39 355	-	-	39 355	-
1057.55	Nettoausgaben	7 763	28 862	-	-21 098	-
1057.56	Staat	43 500	28 862	-	14 639	-
1057.57	Gemeinden/Gv.	-35 737	-	-	-35 737	-
1057.58	Unmittelbare Einnahmen	601 501	284 932	26 383	290 185	-
1057.59	Staat	526 583	284 932	26 383	215 268	-
1057.60	Gemeinden/Gv.	74 918	-	-	74 918	-
1057.61	Darunter Gebühren, Entgelte	-	-	-	-	-
1057.62	Staat	-	-	-	-	-
1057.63	Gemeinden/Gv.	-	-	-	-	-

1 Ausgaben und Einnahmen des Öffentlichen Gesamthaushalts - Kern- und Extrahaushalte
1.2 Ausgaben und Einnahmen ausgewählter Aufgabenbereiche
1.2.2 Ausgaben und Einnahmen ausgewählter Aufgabenbereiche nach Arten und Ebenen
Mill. EUR

Lfd. Nr.	Art der Ausgaben / Einnahmen	Insgesamt	Bund	EU-Anteile	Länder	Sozialversicherung
	1058 Schulden					
1058.1	Personalausgaben	-	-	-	-	-
1058.2	Staat	-	-	-	-	-
1058.3	Gemeinden/Gv.	-	-	-	-	-
1058.4	Unterhaltung des unbewegl. Vermögens	-	-	-	-	-
1058.5	Staat	-	-	-	-	-
1058.6	Gemeinden/Gv.	-	-	-	-	-
1058.7	Bewirtschaftung der Grundstücke	-	-	-	-	-
1058.8	Staat	-	-	-	-	-
1058.9	Gemeinden/Gv.	-	-	-	-	-
1058.10	Übriger laufender Sachaufwand	20	4	-	17	-
1058.11	Staat	20	4	-	17	-
1058.12	Gemeinden/Gv.	-	-	-	-	-
1058.13	Baumaßnahmen	-	-	-	-	-
1058.14	Staat	-	-	-	-	-
1058.15	Gemeinden/Gv.	-	-	-	-	-
1058.16	Erwerb von unbeweglichem Sachvermögen	-	-	-	-	-
1058.17	Staat	-	-	-	-	-
1058.18	Gemeinden/Gv.	-	-	-	-	-
1058.19	Erwerb von beweglichem Sachvermögen	-	-	-	-	-
1058.20	Staat	-	-	-	-	-
1058.21	Gemeinden/Gv.	-	-	-	-	-
1058.22	Erwerb von Beteiligungen	-	-	-	-	-
1058.23	Staat	-	-	-	-	-
1058.24	Gemeinden/Gv.	-	-	-	-	-
1058.25	Inanspruchnahme aus Gewährleistungen	-	-	-	-	-
1058.26	Staat	-	-	-	-	-
1058.27	Gemeinden/Gv.	-	-	-	-	-
1058.28	Zahlungen an andere Bereiche	67 650	42 298	-	25 265	87
1058.29	Staat	63 802	42 298	-	21 418	87
1058.30	Gemeinden/Gv.	3 847	-	-	3 847	-
1058.31	Unmittelbare Ausgaben	67 670	42 301	-	25 282	87
1058.32	Staat	63 823	42 301	-	21 435	87
1058.33	Gemeinden/Gv.	3 847	-	-	3 847	-
1058.34	Zahlungen an Öffentlichen Gesamthaushalt	2 929	66	-	2 860	3
1058.35	Staat	2 105	66	-	2 037	3
1058.36	Gemeinden/Gv.	823	-	-	823	-
1058.37	Bruttoausgaben	70 599	42 367	-	28 142	89
1058.38	Staat	65 928	42 367	-	23 472	89
1058.39	Gemeinden/Gv.	4 671	-	-	4 671	-
1058.40	abzügl. Zahlungen von gleicher Ebene	1 878	-	-	1 838	-
1058.41	Staat	1 058	-	-	1 058	-
1058.42	Gemeinden/Gv.	584	-	-	584	-
1058.43	Bereinigte Ausgaben	68 721	42 367	-	26 305	89
1058.44	Staat	64 870	42 367	-	22 414	89
1058.45	Gemeinden/Gv.	4 086	-	-	4 086	-
1058.46	Laufende Rechnung	67 889	42 326	-	25 476	89
1058.47	Staat	64 189	42 326	-	21 774	89
1058.48	Gemeinden/Gv.	3 733	-	-	3 733	-
1058.49	Kapitalrechnung	832	42	-	828	-
1058.50	Staat	681	42	-	640	-
1058.51	Gemeinden/Gv.	353	-	-	353	-
1058.52	abzügl. Zahlungen v. and. Ebenen d. Öff. Gesamthaushalts	-	-	-	40	-
1058.53	Staat	-	-	-	0	-
1058.54	Gemeinden/Gv.	236	-	-	236	-
1058.55	Nettoausgaben	68 721	42 367	-	26 264	89
1058.56	Staat	64 870	42 367	-	22 414	89
1058.57	Gemeinden/Gv.	3 850	-	-	3 850	-
1058.58	Unmittelbare Einnahmen	674	107	-	567	-
1058.59	Staat	144	107	-	37	-
1058.60	Gemeinden/Gv.	530	-	-	530	-
1058.61	Darunter Gebühren, Entgelte	-	-	-	-	-
1058.62	Staat	-	-	-	-	-
1058.63	Gemeinden/Gv.	-	-	-	-	-

1 Ausgaben und Einnahmen des Öffentlichen Gesamthaushalts - Kern- und Extrahaushalte
1.2 Ausgaben und Einnahmen ausgewählter Aufgabenbereiche
1.2.2 Ausgaben und Einnahmen ausgewählter Aufgabenbereiche nach Arten und Ebenen
Mill. EUR

Lfd. Nr.	Art der Ausgaben / Einnahmen	Insgesamt	Bund	EU-Anteile	Länder	Sozialversicherung
1059 Beihilfen und Unterstützungen						
1059.1	Personalausgaben	4 737	593	-	4 144	-
1059.2	Staat	3 618	593	-	3 024	-
1059.3	Gemeinden/Gv.	1 119	-	-	1 119	-
1059.4	Unterhaltung des unbewegl. Vermögens	-	-	-	-	-
1059.5	Staat	-	-	-	-	-
1059.6	Gemeinden/Gv.	-	-	-	-	-
1059.7	Bewirtschaftung der Grundstücke	-	-	-	-	-
1059.8	Staat	-	-	-	-	-
1059.9	Gemeinden/Gv.	-	-	-	-	-
1059.10	Übriger laufender Sachaufwand	0	-	-	0	-
1059.11	Staat	0	-	-	0	-
1059.12	Gemeinden/Gv.	-	-	-	-	-
1059.13	Baumaßnahmen	-	-	-	-	-
1059.14	Staat	-	-	-	-	-
1059.15	Gemeinden/Gv.	-	-	-	-	-
1059.16	Erwerb von unbeweglichem Sachvermögen	-	-	-	-	-
1059.17	Staat	-	-	-	-	-
1059.18	Gemeinden/Gv.	-	-	-	-	-
1059.19	Erwerb von beweglichem Sachvermögen	-	-	-	-	-
1059.20	Staat	-	-	-	-	-
1059.21	Gemeinden/Gv.	-	-	-	-	-
1059.22	Erwerb von Beteiligungen	-	-	-	-	-
1059.23	Staat	-	-	-	-	-
1059.24	Gemeinden/Gv.	-	-	-	-	-
1059.25	Inanspruchnahme aus Gewährleistungen	-	-	-	-	-
1059.26	Staat	-	-	-	-	-
1059.27	Gemeinden/Gv.	-	-	-	-	-
1059.28	Zahlungen an andere Bereiche	-	-	-	-	-
1059.29	Staat	-	-	-	-	-
1059.30	Gemeinden/Gv.	-	-	-	-	-
1059.31	Unmittelbare Ausgaben	4 737	593	-	4 144	-
1059.32	Staat	3 618	593	-	3 024	-
1059.33	Gemeinden/Gv.	1 119	-	-	1 119	-
1059.34	Zahlungen an Öffentlichen Gesamthaushalt	0	-	-	0	-
1059.35	Staat	0	-	-	0	-
1059.36	Gemeinden/Gv.	-	-	-	-	-
1059.37	Bruttoausgaben	4 737	593	-	4 144	-
1059.38	Staat	3 618	593	-	3 024	-
1059.39	Gemeinden/Gv.	1 119	-	-	1 119	-
1059.40	abzügl. Zahlungen von gleicher Ebene	-	-	-	-	-
1059.41	Staat	-	-	-	-	-
1059.42	Gemeinden/Gv.	-	-	-	-	-
1059.43	Bereinigte Ausgaben	4 737	593	-	4 144	-
1059.44	Staat	3 618	593	-	3 024	-
1059.45	Gemeinden/Gv.	1 119	-	-	1 119	-
1059.46	Laufende Rechnung	4 737	593	-	4 144	-
1059.47	Staat	3 618	593	-	3 024	-
1059.48	Gemeinden/Gv.	1 119	-	-	1 119	-
1059.49	Kapitalrechnung	-	-	-	-	-
1059.50	Staat	-	-	-	-	-
1059.51	Gemeinden/Gv.	-	-	-	-	-
1059.52	abzügl. Zahlungen v. and. Ebenen d. Öff. Gesamthaushalts	-	-	-	-	-
1059.53	Staat	-	-	-	-	-
1059.54	Gemeinden/Gv.	-	-	-	-	-
1059.55	Nettoausgaben	4 737	593	-	4 144	-
1059.56	Staat	3 618	593	-	3 024	-
1059.57	Gemeinden/Gv.	1 119	-	-	1 119	-
1059.58	Unmittelbare Einnahmen	14	-	-	14	-
1059.59	Staat	14	-	-	14	-
1059.60	Gemeinden/Gv.	-	-	-	-	-
1059.61	Darunter Gebühren, Entgelte	-	-	-	-	-
1059.62	Staat	-	-	-	-	-
1059.63	Gemeinden/Gv.	-	-	-	-	-

1 Ausgaben und Einnahmen des Öffentlichen Gesamthaushalts - Kern- und Extrahaushalte
1.2 Ausgaben und Einnahmen ausgewählter Aufgabenbereiche
1.2.2 Ausgaben und Einnahmen ausgewählter Aufgabenbereiche nach Arten und Ebenen
Mill. EUR

Lfd. Nr.	Art der Ausgaben / Einnahmen	Insgesamt	Bund	EU-Anteile	Länder	Sozialversicherung
	1060 Versorgung					
1060.1	Personalausgaben	52 195	19 253	-	31 487	1 455
1060.2	Staat	48 373	19 253	-	27 665	1 455
1060.3	Gemeinden/Gv.	3 822	-	-	3 822	-
1060.4	Unterhaltung des unbewegl. Vermögens	-	-	-	-	-
1060.5	Staat	-	-	-	-	-
1060.6	Gemeinden/Gv.	-	-	-	-	-
1060.7	Bewirtschaftung der Grundstücke	-	-	-	-	-
1060.8	Staat	-	-	-	-	-
1060.9	Gemeinden/Gv.	-	-	-	-	-
1060.10	Übriger laufender Sachaufwand	40	11	-	29	-
1060.11	Staat	40	11	-	29	-
1060.12	Gemeinden/Gv.	-	-	-	-	-
1060.13	Baumaßnahmen	-	-	-	-	-
1060.14	Staat	-	-	-	-	-
1060.15	Gemeinden/Gv.	-	-	-	-	-
1060.16	Erwerb von unbeweglichem Sachvermögen	-	-	-	-	-
1060.17	Staat	-	-	-	-	-
1060.18	Gemeinden/Gv.	-	-	-	-	-
1060.19	Erwerb von beweglichem Sachvermögen	0	-	-	0	-
1060.20	Staat	0	-	-	0	-
1060.21	Gemeinden/Gv.	-	-	-	-	-
1060.22	Erwerb von Beteiligungen	649	-	-	649	-
1060.23	Staat	649	-	-	649	-
1060.24	Gemeinden/Gv.	-	-	-	-	-
1060.25	Inanspruchnahme aus Gewährleistungen	-	-	-	-	-
1060.26	Staat	-	-	-	-	-
1060.27	Gemeinden/Gv.	-	-	-	-	-
1060.28	Zahlungen an andere Bereiche	41	-	-	41	-
1060.29	Staat	41	-	-	41	-
1060.30	Gemeinden/Gv.	-	-	-	-	-
1060.31	Unmittelbare Ausgaben	52 925	19 264	-	32 206	1 455
1060.32	Staat	49 103	19 264	-	28 384	1 455
1060.33	Gemeinden/Gv.	3 822	-	-	3 822	-
1060.34	Zahlungen an Öffentlichen Gesamthaushalt	4 431	920	-	3 028	483
1060.35	Staat	4 431	920	-	3 028	483
1060.36	Gemeinden/Gv.	-	-	-	-	-
1060.37	Bruttoausgaben	57 356	20 184	-	35 233	1 938
1060.38	Staat	53 534	20 184	-	31 411	1 938
1060.39	Gemeinden/Gv.	3 822	-	-	3 822	-
1060.40	abzügl. Zahlungen von gleicher Ebene	2 311	557	-	1 628	-
1060.41	Staat	2 200	557	-	1 518	-
1060.42	Gemeinden/Gv.	-	-	-	-	-
1060.43	Bereinigte Ausgaben	55 045	19 627	-	33 605	1 938
1060.44	Staat	51 334	19 627	-	29 893	1 938
1060.45	Gemeinden/Gv.	3 822	-	-	3 822	-
1060.46	Laufende Rechnung	54 396	19 627	-	32 957	1 938
1060.47	Staat	50 686	19 627	-	29 245	1 938
1060.48	Gemeinden/Gv.	3 822	-	-	3 822	-
1060.49	Kapitalrechnung	648	-	-	648	-
1060.50	Staat	648	-	-	648	-
1060.51	Gemeinden/Gv.	-	-	-	-	-
1060.52	abzügl. Zahlungen v. and. Ebenen d. Öff. Gesamthaushalts	-	38	-	88	-
1060.53	Staat	112	38	-	198	-
1060.54	Gemeinden/Gv.	-	-	-	-	-
1060.55	Nettoausgaben	55 045	19 590	-	33 517	1 938
1060.56	Staat	51 223	19 590	-	29 695	1 938
1060.57	Gemeinden/Gv.	3 822	-	-	3 822	-
1060.58	Unmittelbare Einnahmen	741	59	-	682	-
1060.59	Staat	741	59	-	682	-
1060.60	Gemeinden/Gv.	-	-	-	-	-
1060.61	Darunter Gebühren, Entgelte	1	-	-	1	-
1060.62	Staat	1	-	-	1	-
1060.63	Gemeinden/Gv.	-	-	-	-	-

2 Ausgaben und Einnahmen der Länder und Gemeinden/Gv. - Kern- und Extrahaushalte

2.1 Ausgaben und Einnahmen nach Arten und Ländern

2.1.1 Gesamtwirtschaftliche Darstellung

Mill. EUR

Lfd. Nr.	Art der Ausgaben / Einnahmen	Länder zusammen	Flächenländer						
			Baden-Württemberg	Bayern	Brandenburg	Hessen	Mecklenburg-Vorpommern	Niedersachsen	Nordrhein-Westfalen
	Ausgaben								
1	Personalausgaben	175 780	23 892	26 434	4 839	14 265	3 096	16 394	38 296
2	Länder	122 407	15 983	17 945	2 894	9 635	2 093	11 513	25 098
3	Gemeinden/Gv.	53 373	7 909	8 490	1 944	4 631	1 003	4 881	13 198
4	Laufender Sachaufwand	84 479	9 184	9 932	2 396	7 152	1 567	6 174	19 880
5	Länder	39 240	3 243	3 208	1 080	2 796	774	2 803	6 344
6	Gemeinden/Gv.	45 239	5 942	6 724	1 316	4 355	793	3 371	13 536
	Zinsausgaben								
7	an Öffentlichen Gesamthaushalt	1 025	39	52	9	60	14	10	317
8	Länder	703	6	7	6	34	1	0	242
9	Gemeinden/Gv.	321	33	44	3	26	13	10	75
10	an andere Bereiche	25 565	2 660	1 575	715	1 949	450	2 298	7 252
11	Länder	21 415	2 370	1 035	657	1 399	394	1 889	5 826
12	Gemeinden/Gv.	4 150	290	540	58	550	57	409	1 426
	Lfd. Zuweisungen u. Zuschüsse, Schuldendiensthilfen								
13	an Öffentlichen Gesamthaushalt	151 578	21 130	24 513	5 977	12 615	3 460	14 220	32 789
14	Länder	98 336	13 461	16 002	4 075	7 474	2 540	8 662	19 177
15	Gemeinden/Gv.	53 242	7 670	8 511	1 902	5 141	920	5 558	13 612
16	an andere Bereiche	91 287	10 532	12 553	3 093	6 970	2 123	8 781	22 855
17	Länder	32 740	3 943	4 517	1 232	1 557	783	2 333	5 307
18	Gemeinden/Gv.	58 547	6 589	8 036	1 861	5 413	1 340	6 447	17 548
19	Renten, Unterstützungen u.ä.	53 899	5 253	6 691	1 631	4 673	1 290	5 634	14 420
20	Länder	9 185	546	849	205	307	156	438	1 024
21	Gemeinden/Gv.	44 714	4 707	5 841	1 426	4 367	1 134	5 196	13 395
22	Sonstige Zahlungen an andere Bereiche	37 388	5 279	5 862	1 463	2 297	832	3 147	8 436
23	Länder	23 555	3 397	3 667	1 027	1 250	626	1 896	4 282
24	Gemeinden/Gv.	13 833	1 882	2 195	435	1 046	206	1 251	4 153
25	abzüglich Zahlungen von gleicher Ebene	142 963	18 376	19 822	5 190	10 180	3 031	13 876	31 226
26	Länder	32 712	1 429	3 791	604	1 830	519	2 270	4 683
27	Gemeinden/Gv.	43 749	3 980	8 082	1 511	4 236	695	4 791	12 475
28	Ausgaben der laufenden Rechnung	386 751	49 063	55 237	11 839	32 830	7 679	34 001	90 162
29	Länder	282 130	37 577	38 922	9 340	21 064	6 065	24 931	57 311
30	Gemeinden/Gv.	171 122	24 453	24 264	5 573	15 880	3 431	15 886	46 919
31	Sachinvestitionen	32 442	4 615	7 421	970	3 237	757	2 339	4 647
32	Länder	10 995	982	1 783	239	1 412	393	630	1 618
33	Gemeinden/Gv.	21 447	3 633	5 638	730	1 825	365	1 709	3 028
34	Baumaßnahmen	22 629	3 196	5 798	708	2 352	494	1 552	2 545
35	Länder	6 543	570	1 355	129	1 026	299	301	518
36	Gemeinden/Gv.	16 086	2 627	4 443	579	1 326	194	1 251	2 027
37	Erwerb von Sachvermögen	9 813	1 419	1 623	261	885	264	787	2 102
38	Länder	4 452	413	428	110	386	93	329	1 100
39	Gemeinden/Gv.	5 361	1 006	1 196	151	499	170	458	1 002
	Vermögensübertragungen								
40	an Öffentlichen Gesamthaushalt	13 148	1 729	2 001	781	897	457	810	2 726
41	Länder	11 644	1 501	1 735	698	652	441	582	2 580
42	Gemeinden/Gv.	1 504	228	266	83	245	16	227	146
43	an andere Bereiche	10 840	1 236	1 626	509	690	328	816	1 603
44	Länder	9 539	1 012	1 284	471	566	321	685	1 459
45	Gemeinden/Gv.	1 300	224	342	38	124	7	131	144
	Darlehen								
46	an Öffentlichen Gesamthaushalt	2 367	170	355	12	246	1	87	309
47	Länder	1 404	73	246	0	0	0	2	6
48	Gemeinden/Gv.	963	98	109	12	246	1	85	303
49	an andere Bereiche	5 112	196	523	55	355	63	123	2 573
50	Länder	4 695	186	477	55	114	63	112	2 530
51	Gemeinden/Gv.	417	10	46	0	241	1	11	43
52	Erwerb von Beteiligungen	5 745	584	625	126	669	44	958	1 770
53	Länder	3 832	441	15	87	456	38	683	1 339
54	Gemeinden/Gv.	1 913	143	610	38	214	6	275	431
	Tilgungsausgaben an Öffentlichen Gesamthaushalt								
55	Länder	1 855	91	206	3	67	47	34	197
56	Gemeinden/Gv.	1 280	46	66	-	28	-	0	129
57	Inanspruchnahme aus Gewährleistungen	575	45	141	3	39	47	34	68
58	Länder	1 166	90	5	20	13	154	34	140
59	Gemeinden/Gv.	1 166	90	5	20	13	154	34	140
60	abzüglich Zahlungen von gleicher Ebene	-	-	-	-	-	-	-	-
61	Länder	14 795	1 126	2 125	545	966	443	820	3 100
62	Gemeinden/Gv.	4 846	250	199	98	278	153	207	578
63	Ausgaben der Kapitalrechnung	1 746	222	317	39	149	9	254	406
64	Länder	57 880	7 585	10 638	1 931	5 208	1 409	4 381	10 865
65	Gemeinden/Gv.	39 709	4 079	5 412	1 473	2 963	1 257	2 521	9 224
66	Bereinigte Ausgaben	26 374	4 160	6 836	866	2 784	434	2 219	3 757
67	Länder	444 631	56 647	65 875	13 770	38 038	9 088	38 381	101 027
68	Gemeinden/Gv.	321 839	41 656	44 334	10 813	24 027	7 322	27 451	66 535
69	Gemeinden/Gv.	197 496	28 613	31 100	6 439	18 664	3 865	18 105	50 676

2 Ausgaben und Einnahmen der Länder und Gemeinden/Gv. - Kern- und Extrahaushalte

2.1 Ausgaben und Einnahmen nach Arten und Ländern

2.1.1 Gesamtwirtschaftliche Darstellung

Mill. EUR

Lfd. Nr.	Art der Ausgaben / Einnahmen	Flächenländer						Stadtstaaten		
		Rheinland-Pfalz	Saarland	Sachsen	Sachsen-Anhalt	Schleswig-Holstein	Thüringen	Berlin	Bremen	Hamburg
	Ausgaben									
1	Personalausgaben	8 829	2 336	7 806	4 568	5 630	4 263	8 307	2 046	4 780
2	Länder	6 209	1 670	4 708	2 825	3 922	2 782	8 307	2 046	4 780
3	Gemeinden/Gv.	2 620	666	3 098	1 744	1 708	1 481	-	-	-
4	Laufender Sachaufwand	4 157	1 275	3 738	2 772	2 690	1 768	6 286	1 020	4 489
5	Länder	1 755	828	1 382	1 126	1 255	852	6 286	1 020	4 489
6	Gemeinden/Gv.	2 402	447	2 356	1 646	1 435	916	-	-	-
	Zinsausgaben									
7	an Öffentlichen Gesamthaushalt	225	2	48	8	19	2	5	107	109
8	Länder	171	1	16	-	0	0	5	107	109
9	Gemeinden/Gv.	54	1	32	8	19	2	-	-	-
10	an andere Bereiche	1 303	591	459	819	1 090	717	2 096	626	965
11	Länder	1 025	510	313	714	963	633	2 096	626	965
12	Gemeinden/Gv.	277	81	146	105	127	84	-	-	-
	Lfd. Zuweisungen u. Zuschüsse, Schuldendiensthilfen									
13	an Öffentlichen Gesamthaushalt	7 688	1 972	9 688	4 819	4 761	3 911	2 051	531	1 453
14	Länder	4 858	1 255	7 509	3 341	2 913	3 034	2 051	531	1 453
15	Gemeinden/Gv.	2 830	717	2 179	1 478	1 847	877	-	-	-
16	an andere Bereiche	3 995	839	4 102	2 511	3 231	2 546	4 226	877	2 054
17	Länder	1 136	302	1 308	1 345	794	1 027	4 226	877	2 054
18	Gemeinden/Gv.	2 859	537	2 794	1 166	2 437	1 518	-	-	-
19	Renten, Unterstützungen u.ä.	2 432	473	2 497	1 153	2 043	1 404	2 603	550	1 154
20	Länder	141	39	475	247	157	293	2 603	550	1 154
21	Gemeinden/Gv.	2 290	434	2 022	905	1 886	1 111	-	-	-
22	Sonstige Zahlungen an andere Bereiche	1 564	366	1 605	1 359	1 188	1 142	1 623	327	900
23	Länder	995	262	833	1 098	637	734	1 623	327	900
24	Gemeinden/Gv.	569	103	772	261	551	407	-	-	-
25	abzüglich Zahlungen von gleicher Ebene	7 984	1 823	7 193	3 949	4 410	3 494	1 524	548	1 310
26	Länder	1 436	535	1 845	536	480	496	1 524	548	1 310
27	Gemeinden/Gv.	2 585	628	1 472	1 082	1 520	693	-	-	-
28	Ausgaben der laufenden Rechnung	18 212	5 192	18 648	11 548	13 010	9 712	21 446	4 658	12 539
29	Länder	13 718	4 031	13 391	8 815	9 367	7 831	21 446	4 658	12 539
30	Gemeinden/Gv.	8 457	1 821	9 133	5 065	6 053	4 186	-	-	-
31	Sachinvestitionen	1 458	255	2 356	884	1 005	947	462	159	928
32	Länder	351	98	994	321	283	341	462	159	928
33	Gemeinden/Gv.	1 108	157	1 362	563	723	606	-	-	-
34	Baumaßnahmen	968	164	1 928	669	741	739	266	72	436
35	Länder	117	48	790	198	192	224	266	72	436
36	Gemeinden/Gv.	851	116	1 138	471	549	515	-	-	-
37	Erwerb von Sachvermögen	490	91	428	215	264	209	195	87	493
38	Länder	234	50	204	122	91	117	195	87	493
39	Gemeinden/Gv.	256	41	224	92	173	91	-	-	-
	Vermögensübertragungen									
40	an Öffentlichen Gesamthaushalt	569	135	1 212	489	494	480	60	229	79
41	Länder	540	128	1 084	456	430	448	60	229	79
42	Gemeinden/Gv.	30	7	128	33	63	32	-	-	-
43	an andere Bereiche	314	178	836	695	220	511	769	158	352
44	Länder	217	165	768	658	178	476	769	158	352
45	Gemeinden/Gv.	98	12	67	37	42	35	-	-	-
	Darlehen									
46	an Öffentlichen Gesamthaushalt	100	184	728	43	13	3	-	0	116
47	Länder	85	151	692	24	9	-	-	0	116
48	Gemeinden/Gv.	14	33	36	19	4	3	-	-	-
49	an andere Bereiche	637	11	197	25	54	11	134	21	134
50	Länder	633	8	167	24	34	3	134	21	134
51	Gemeinden/Gv.	4	3	30	1	21	8	-	-	-
52	Erwerb von Beteiligungen	45	112	113	136	155	18	132	120	137
53	Länder	19	94	11	122	140	0	132	120	137
54	Gemeinden/Gv.	26	18	103	14	16	18	-	-	-
	Tilgungsausgaben an Öffentlichen Gesamthaushalt									
55	Länder	64	8	871	33	50	5	39	140	0
56	Gemeinden/Gv.	23	7	802	-	0	-	39	140	0
57	Inanspruchnahme aus Gewährleistungen	41	1	69	33	49	5	-	-	-
58	Länder	352	11	232	20	5	14	64	0	14
59	Gemeinden/Gv.	352	11	232	20	5	14	64	0	14
60	abzüglich Zahlungen von gleicher Ebene	-	-	-	-	-	-	-	-	-
61	Länder	550	241	3 210	581	397	364	53	148	104
62	Gemeinden/Gv.	91	157	2 302	91	78	38	53	148	104
63	Gemeinden/Gv.	76	27	136	56	37	19	-	-	-
64	Ausgaben der Kapitalrechnung	2 989	653	3 334	1 744	1 600	1 624	1 607	679	1 656
65	Länder	2 128	504	2 448	1 534	1 001	1 245	1 607	679	1 656
66	Gemeinden/Gv.	1 244	205	1 658	644	881	687	-	-	-
67	Bereinigte Ausgaben	21 201	5 845	21 983	13 292	14 610	11 337	23 053	5 337	14 196
68	Länder	15 846	4 535	15 839	10 349	10 368	9 076	23 053	5 337	14 196
69	Gemeinden/Gv.	9 701	2 026	10 791	5 709	6 934	4 873	-	-	-

2 Ausgaben und Einnahmen der Länder und Gemeinden/Gv. - Kern- und Extrahaushalte

2.1 Ausgaben und Einnahmen nach Arten und Ländern

2.1.1 Gesamtwirtschaftliche Darstellung

Mill. EUR

Lfd. Nr.	Art der Ausgaben / Einnahmen	Länder zusammen	Flächenländer						
			Baden-Württemberg	Bayern	Brandenburg	Hessen	Mecklenburg-Vorpommern	Niedersachsen	Nordrhein-Westfalen
	Einnahmen								
70	Steuern und steuerähnliche Abgaben	290 066	42 151	49 371	7 317	23 754	4 674	26 455	62 443
71	Länder	215 736	29 770	35 292	5 791	16 444	3 813	18 992	43 620
72	Gemeinden/Gv.	74 330	12 382	14 079	1 526	7 310	862	7 463	18 823
73	Einnahmen aus wirtschaftlicher Tätigkeit	18 398	2 165	2 422	478	1 356	298	2 084	3 631
74	Länder	6 776	592	625	177	347	84	1 164	825
75	Gemeinden/Gv.	11 622	1 573	1 797	301	1 009	214	920	2 806
	Zinseinnahmen								
76	vom Öffentlichen Gesamthaushalt	1 114	84	48	8	32	1	52	354
77	Länder	630	0	0	7	0	0	-	156
78	Gemeinden/Gv.	484	84	47	1	32	1	52	198
79	von anderen Bereichen	5 343	752	515	56	174	50	64	2 898
80	Länder	4 660	620	362	32	78	43	31	2 769
81	Gemeinden/Gv.	683	132	153	24	96	7	33	129
	Lfd. Zuweisungen u. Zuschüsse, Schuldendiensthilfen								
82	vom Öffentlichen Gesamthaushalt	187 724	22 233	24 115	8 531	12 846	5 484	17 002	38 314
83	Länder	79 171	8 148	8 093	3 808	4 247	2 898	5 365	11 447
84	Gemeinden/Gv.	108 553	14 086	16 021	4 723	8 599	2 586	11 637	26 867
85	von anderen Bereichen	15 835	1 987	2 736	469	1 316	434	1 905	3 084
86	Länder	8 366	745	1 561	286	626	278	1 192	957
87	Gemeinden/Gv.	7 469	1 243	1 175	183	689	157	713	2 127
88	Sonstige laufende Einnahmen	43 114	4 971	5 446	1 400	3 854	718	3 009	12 740
89	Länder	17 723	1 713	1 702	657	1 384	377	1 090	3 771
90	Gemeinden/Gv.	25 390	3 257	3 744	743	2 470	341	1 919	8 969
91	abzüglich Zahlungen von gleicher Ebene	142 963	18 376	19 822	5 190	10 180	3 031	13 876	31 226
92	Länder	32 712	1 429	3 791	604	1 830	519	2 270	4 683
93	Gemeinden/Gv.	43 749	3 980	8 082	1 511	4 236	695	4 791	12 475
94	Einnahmen der laufenden Rechnung	418 632	55 968	64 829	13 069	33 153	8 629	36 694	92 239
95	Länder	300 351	40 158	43 845	10 154	21 297	6 973	25 563	58 861
96	Gemeinden/Gv.	184 782	28 777	28 934	5 990	15 970	3 473	17 947	47 445
97	Veräußerung von Vermögen	13 977	1 151	1 430	120	726	77	1 148	7 721
98	Länder	9 009	12	78	54	388	32	757	6 874
99	Gemeinden/Gv.	4 968	1 140	1 353	66	337	45	391	847
100	Veräußerung von Sachvermögen	5 079	1 090	1 140	75	403	64	365	763
101	Länder	856	9	62	17	156	21	37	57
102	Gemeinden/Gv.	4 223	1 081	1 078	58	247	43	328	707
103	Veräußerung von Beteiligungen	8 863	59	290	45	316	12	779	6 946
104	Länder	8 118	0	16	37	225	11	716	6 805
105	Gemeinden/Gv.	745	59	275	8	91	1	63	141
106	nicht aufteilbar	35	3	-	0	7	0	4	13
107	Länder	35	3	-	0	7	0	4	13
108	Gemeinden/Gv.	-	-	-	-	-	-	-	-
	Vermögensübertragungen								
109	vom Öffentlichen Gesamthaushalt	17 247	1 489	2 598	825	1 175	746	1 264	3 375
110	Länder	9 163	758	999	402	701	496	855	1 361
111	Gemeinden/Gv.	8 084	731	1 599	423	474	249	409	2 015
112	von anderen Bereichen	4 449	527	754	289	175	232	313	396
113	Länder	2 640	263	203	199	61	192	107	171
114	Gemeinden/Gv.	1 808	264	551	89	115	40	206	225
	Darlehensrückflüsse								
115	vom Öffentlichen Gesamthaushalt	2 969	219	243	59	132	6	120	742
116	Länder	2 169	118	190	44	34	5	1	424
117	Gemeinden/Gv.	800	101	53	16	98	1	119	318
118	von anderen Bereichen	4 443	264	487	162	82	97	42	2 623
119	Länder	4 111	215	447	160	19	97	25	2 508
120	Gemeinden/Gv.	331	49	40	2	62	1	17	116
121	Schuldenaufnahmen beim Öffentlichen Gesamthaushalt	1 135	77	92	0	20	18	20	39
122	Länder	696	-	0	-	-	-	0	-
123	Gemeinden/Gv.	439	77	92	0	20	18	20	39
124	Gewährleistungen	512	2	379	9	6	0	28	20
125	Länder	512	2	379	9	6	0	28	20
126	Gemeinden/Gv.	-	-	-	-	-	-	-	-
127	abzüglich Zahlungen von gleicher Ebene	14 795	1 126	2 125	545	966	443	820	3 100
128	Länder	4 846	250	199	98	278	153	207	578
129	Gemeinden/Gv.	1 746	222	317	39	149	9	254	406
130	Einnahmen der Kapitalrechnung	29 936	2 603	3 857	920	1 350	734	2 114	11 817
131	Länder	23 454	1 117	2 097	770	932	670	1 565	10 780
132	Gemeinden/Gv.	14 685	2 140	3 370	558	957	345	908	3 153
133	Bereinigte Einnahmen	448 568	58 571	68 686	13 989	34 502	9 363	38 808	104 055
134	Länder	323 805	41 275	45 942	10 924	22 228	7 644	27 128	69 641
135	Gemeinden/Gv.	199 467	30 917	32 304	6 548	16 927	3 818	18 855	50 598

2 Ausgaben und Einnahmen der Länder und Gemeinden/Gv. - Kern- und Extrahaushalte

2.1 Ausgaben und Einnahmen nach Arten und Ländern

2.1.1 Gesamtwirtschaftliche Darstellung

Mill. EUR

Lfd. Nr.	Art der Ausgaben / Einnahmen	Flächenländer						Stadtstaaten		
		Rheinland-Pfalz	Saarland	Sachsen	Sachsen-Anhalt	Schleswig-Holstein	Thüringen	Berlin	Bremen	Hamburg
	Einnahmen									
70	Steuern und steuerähnliche Abgaben	13 334	3 124	12 242	6 789	9 141	6 413	11 637	2 293	8 928
71	Länder	9 753	2 337	9 649	5 444	6 838	5 137	11 637	2 293	8 928
72	Gemeinden/Gv.	3 581	787	2 593	1 345	2 303	1 276	-	-	-
73	Einnahmen aus wirtschaftlicher Tätigkeit	849	464	1 566	457	723	320	635	122	827
74	Länder	337	356	152	119	375	39	635	122	827
75	Gemeinden/Gv.	512	109	1 414	338	348	281	-	-	-
	Zinseinnahmen vom Öffentlichen Gesamthaushalt	148	12	143	1	23	11	-	92	104
77	Länder	133	5	109	0	14	11	-	92	104
78	Gemeinden/Gv.	16	7	34	1	9	0	-	-	-
79	von anderen Bereichen	182	9	63	57	173	24	44	36	246
80	Länder	161	3	21	49	157	9	44	36	246
81	Gemeinden/Gv.	20	6	42	8	16	15	-	-	-
	Lfd. Zuweisungen u. Zuschüsse, Schuldendiensthilfen vom Öffentlichen Gesamthaushalt	9 766	2 698	12 531	7 948	6 002	6 507	9 627	1 994	2 127
83	Länder	3 707	1 388	6 941	3 899	2 032	3 450	9 627	1 994	2 127
84	Gemeinden/Gv.	6 058	1 310	5 590	4 049	3 970	3 057	-	-	-
85	von anderen Bereichen	683	128	677	453	385	383	704	205	286
86	Länder	290	82	385	371	138	262	704	205	286
87	Gemeinden/Gv.	393	47	292	82	248	121	-	-	-
88	Sonstige laufende Einnahmen	1 928	300	1 730	813	1 350	631	1 983	424	1 816
89	Länder	1 253	145	428	319	455	205	1 983	424	1 816
90	Gemeinden/Gv.	675	155	1 302	494	896	425	-	-	-
91	abzüglich Zahlungen von gleicher Ebene	7 984	1 823	7 193	3 949	4 410	3 494	1 524	548	1 310
92	Länder	1 436	535	1 845	536	480	496	1 524	548	1 310
93	Gemeinden/Gv.	2 585	628	1 472	1 082	1 520	693	-	-	-
94	Einnahmen der laufenden Rechnung	18 904	4 913	21 760	12 568	13 387	10 796	23 107	4 618	13 023
95	Länder	14 197	3 781	15 841	9 664	9 528	8 618	23 107	4 618	13 023
96	Gemeinden/Gv.	8 671	1 792	9 795	5 235	6 270	4 484	-	-	-
97	Veräußerung von Vermögen	317	49	168	209	175	159	188	77	262
98	Länder	63	22	24	92	18	67	188	77	262
99	Gemeinden/Gv.	254	27	143	117	156	92	-	-	-
100	Veräußerung von Sachvermögen	276	44	127	110	157	92	183	3	188
101	Länder	24	18	19	39	11	13	183	3	188
102	Gemeinden/Gv.	252	26	108	72	146	78	-	-	-
103	Veräußerung von Beteiligungen	41	5	41	98	17	66	4	73	71
104	Länder	38	4	5	53	7	52	4	73	71
105	Gemeinden/Gv.	2	1	35	45	10	14	-	-	-
106	nicht aufteilbar	0	0	1	0	0	2	1	1	3
107	Länder	0	0	1	0	0	2	1	1	3
108	Gemeinden/Gv.	-	-	-	-	-	-	-	-	-
	Vermögensübertragungen vom Öffentlichen Gesamthaushalt	562	177	2 168	832	481	690	421	206	238
110	Länder	222	129	1 325	391	272	388	421	206	238
111	Gemeinden/Gv.	340	48	844	441	209	302	-	-	-
112	von anderen Bereichen	191	17	557	241	200	327	185	27	20
113	Länder	41	10	516	211	142	293	185	27	20
114	Gemeinden/Gv.	150	7	41	30	57	33	-	-	-
	Darlehensrückflüsse vom Öffentlichen Gesamthaushalt	163	123	987	42	59	10	0	33	30
116	Länder	137	101	978	21	47	6	0	33	30
117	Gemeinden/Gv.	26	23	9	21	11	4	-	-	-
118	von anderen Bereichen	132	19	121	51	31	23	262	5	40
119	Länder	122	19	114	49	7	23	262	5	40
120	Gemeinden/Gv.	11	0	6	2	25	0	-	-	-
	Schuldenaufnahmen beim Öffentlichen Gesamthaushalt	23	0	763	18	63	3	-	-	-
122	Länder	-	-	696	-	-	-	-	-	-
123	Gemeinden/Gv.	23	0	67	18	63	3	-	-	-
124	Gewährleistungen	2	8	13	-	2	3	34	4	1
125	Länder	2	8	13	-	2	3	34	4	1
126	Gemeinden/Gv.	-	-	-	-	-	-	-	-	-
127	abzüglich Zahlungen von gleicher Ebene	550	241	3 210	581	397	364	53	148	104
128	Länder	91	157	2 302	91	78	38	53	148	104
129	Gemeinden/Gv.	76	27	136	56	37	19	-	-	-
130	Einnahmen der Kapitalrechnung	840	152	1 567	812	613	851	1 038	203	486
131	Länder	496	131	1 365	673	410	742	1 038	203	486
132	Gemeinden/Gv.	727	78	975	573	485	416	-	-	-
133	Bereinigte Einnahmen	19 744	5 065	23 327	13 380	14 001	11 647	24 145	4 822	13 509
134	Länder	14 693	3 911	17 206	10 337	9 938	9 360	24 145	4 822	13 509
135	Gemeinden/Gv.	9 398	1 870	10 769	5 808	6 755	4 900	-	-	-

2 Ausgaben und Einnahmen der Länder und Gemeinden/Gv. - Kern- und Extrahaushalte

2.1 Ausgaben und Einnahmen nach Arten und Ländern

2.1.1 Gesamtwirtschaftliche Darstellung

Mill. EUR

Lfd. Nr.	Art der Ausgaben / Einnahmen	Länder zusammen	Flächenländer						
			Baden-Württemberg	Bayern	Brandenburg	Hessen	Mecklenburg-Vorpommern	Niedersachsen	Nordrhein-Westfalen
	Finanzierungsübersicht								
136	Bereinigte Ausgaben	444 631	56 647	65 875	13 770	38 038	9 088	38 381	101 027
137	Länder	321 839	41 656	44 334	10 813	24 027	7 322	27 451	66 535
138	Gemeinden/Gv.	197 496	28 613	31 100	6 439	18 664	3 865	18 105	50 676
139	Bereinigte Einnahmen	448 568	58 571	68 686	13 989	34 502	9 363	38 808	104 055
140	Länder	323 805	41 275	45 942	10 924	22 228	7 644	27 128	69 641
141	Gemeinden/Gv.	199 467	30 917	32 304	6 548	16 927	3 818	18 855	50 598
142	Saldo d. haushaltstechn. Verrechnungen	20	-9	-1	0	-1	-	0	0
143	Länder	20	-9	-1	0	-1	-	0	0
144	Gemeinden/Gv.	-	-	-	-	-	-	-	-
145	Finanzierungssaldo	3 957	1 915	2 811	219	-3 536	275	427	3 029
146	Länder	1 986	- 390	1 607	111	-1 800	322	- 323	3 107
147	Gemeinden/Gv.	1 971	2 305	1 203	109	-1 737	- 47	750	- 78
	Besondere Finanzierungsvorgänge								
148	Ausgaben	103 299	9 816	8 297	4 654	5 956	1 504	7 505	21 219
149	Länder	89 574	8 093	4 064	4 457	5 025	1 367	6 537	18 333
150	Gemeinden/Gv.	13 725	1 723	4 233	197	931	137	968	2 886
151	Schuldentilgung am Kreditmarkt	95 266	8 558	5 542	4 426	5 929	1 163	6 916	21 215
152	Länder	85 915	7 943	3 832	4 229	5 000	1 026	5 952	18 329
153	Gemeinden/Gv.	9 350	615	1 710	197	929	137	964	2 886
154	Rückzahlung Innerer Darlehen	24	11	10	-	-	-	-	-
155	Länder	-	-	-	-	-	-	-	-
156	Gemeinden/Gv.	24	11	10	-	-	-	-	-
157	Zuführungen an Rücklagen	7 006	1 218	2 619	228	25	341	585	3
158	Länder	3 186	150	232	228	25	341	585	3
159	Gemeinden/Gv.	3 820	1 067	2 387	-	0	-	0	-
160	Deckung von Vorjahresfehlbeträgen	1 004	30	126	-	1	-	4	0
161	Länder	473	-	-	-	0	-	0	0
162	Gemeinden/Gv.	531	30	126	-	1	-	4	-
163	Einnahmen	109 291	10 257	6 089	4 499	8 395	1 280	7 325	24 865
164	Länder	97 535	9 560	2 906	4 397	6 789	1 206	6 252	22 095
165	Gemeinden/Gv.	11 756	698	3 183	102	1 606	74	1 073	2 770
166	Schuldenaufnahmen am Kreditmarkt	101 727	8 343	4 192	4 280	8 134	1 001	7 314	24 864
167	Länder	92 540	7 938	2 831	4 178	6 536	926	6 241	22 095
168	Gemeinden/Gv.	9 187	405	1 362	102	1 598	74	1 072	2 770
169	Innere Darlehen	9	2	6	-	-	-	-	-
170	Länder	-	-	-	-	-	-	-	-
171	Gemeinden/Gv.	9	2	6	-	-	-	-	-
172	Entnahmen aus Rücklagen	4 979	817	1 890	219	261	280	12	0
173	Länder	2 418	527	75	219	253	280	11	0
174	Gemeinden/Gv.	2 560	291	1 815	-	8	-	0	-
175	Überschüsse aus Vorjahren	2 576	1 095	-	0	-	-	-	-
176	Länder	2 576	1 095	-	0	-	-	-	-
177	Gemeinden/Gv.	-	-	-	-	-	-	-	-
178	Münzeinnahmen	-	-	-	-	-	-	-	-
179	Länder	-	-	-	-	-	-	-	-
180	Gemeinden/Gv.	-	-	-	-	-	-	-	-

2 Ausgaben und Einnahmen der Länder und Gemeinden/Gv. - Kern- und Extrahaushalte

2.1 Ausgaben und Einnahmen nach Arten und Ländern

2.1.1 Gesamtwirtschaftliche Darstellung

Mill. EUR

Lfd. Nr.	Art der Ausgaben / Einnahmen	Flächenländer						Stadtstaaten		
		Rheinland-Pfalz	Saarland	Sachsen	Sachsen-Anhalt	Schleswig-Holstein	Thüringen	Berlin	Bremen	Hamburg
	Finanzierungsübersicht									
136	Bereinigte Ausgaben	21 201	5 845	21 983	13 292	14 610	11 337	23 053	5 337	14 196
137	Länder	15 846	4 535	15 839	10 349	10 368	9 076	23 053	5 337	14 196
138	Gemeinden/Gv.	9 701	2 026	10 791	5 709	6 934	4 873	-	-	-
139	Bereinigte Einnahmen	19 744	5 065	23 327	13 380	14 001	11 647	24 145	4 822	13 509
140	Länder	14 693	3 911	17 206	10 337	9 938	9 360	24 145	4 822	13 509
141	Gemeinden/Gv.	9 398	1 870	10 769	5 808	6 755	4 900	-	-	-
142	Saldo d. haushaltstechn. Verrechnungen	1	1	3	1	-	16	0	-4	14
143	Länder	1	1	3	1	-	16	0	-4	14
144	Gemeinden/Gv.	-	-	-	-	-	-	-	-	-
145	Finanzierungssaldo	-1 456	- 780	1 347	89	- 609	326	1 092	- 519	- 673
146	Länder	-1 152	- 623	1 369	- 11	- 430	299	1 092	- 519	- 673
147	Gemeinden/Gv.	- 304	- 157	- 22	99	- 179	27	-	-	-
	Besondere Finanzierungsvorgänge									
148	Ausgaben	8 084	1 340	1 982	5 276	3 562	1 990	8 687	9 544	3 883
149	Länder	7 674	1 237	1 396	4 567	3 055	1 653	8 687	9 544	3 883
150	Gemeinden/Gv.	410	103	586	709	506	337	-	-	-
151	Schuldentilgung am Kreditmarkt	7 988	1 300	1 215	4 783	3 343	1 824	8 015	9 454	3 593
152	Länder	7 578	1 197	791	4 440	2 983	1 552	8 015	9 454	3 593
153	Gemeinden/Gv.	410	103	424	343	360	273	-	-	-
154	Rückzahlung Innerer Darlehen	-	-	1	0	0	0	-	-	-
155	Länder	-	-	-	-	-	-	-	-	-
156	Gemeinden/Gv.	-	-	1	0	0	0	-	-	-
157	Zuführungen an Rücklagen	96	3	564	136	161	157	490	90	290
158	Länder	96	3	416	62	72	101	490	90	290
159	Gemeinden/Gv.	-	-	148	73	89	56	-	-	-
160	Deckung von Vorjahresfehlbeträgen	-	37	202	356	58	8	182	0	0
161	Länder	-	37	189	64	-	-	182	0	0
162	Gemeinden/Gv.	-	-	13	292	58	8	-	-	-
163	Einnahmen	9 470	2 080	2 582	4 748	3 659	1 792	7 995	10 067	4 188
164	Länder	8 916	1 901	2 031	4 511	3 205	1 515	7 995	10 067	4 188
165	Gemeinden/Gv.	553	179	551	237	454	277	-	-	-
166	Schuldenaufnahmen am Kreditmarkt	9 019	2 064	1 157	4 596	3 416	1 683	7 820	9 983	3 862
167	Länder	8 465	1 885	822	4 415	3 033	1 510	7 820	9 983	3 862
168	Gemeinden/Gv.	553	179	335	181	383	173	-	-	-
169	Innere Darlehen	-	-	-	-	1	0	-	-	-
170	Länder	-	-	-	-	-	-	-	-	-
171	Gemeinden/Gv.	-	-	-	-	1	0	-	-	-
172	Entnahmen aus Rücklagen	436	0	227	85	243	104	-8	84	327
173	Länder	436	0	11	29	173	0	-8	84	327
174	Gemeinden/Gv.	-	-	216	56	71	104	-	-	-
175	Überschüsse aus Vorjahren	15	16	1 197	66	-	5	183	-	-
176	Länder	15	16	1 197	66	-	5	183	-	-
177	Gemeinden/Gv.	-	-	-	-	-	-	-	-	-
178	Münzeinnahmen	-	-	-	-	-	-	-	-	-
179	Länder	-	-	-	-	-	-	-	-	-
180	Gemeinden/Gv.	-	-	-	-	-	-	-	-	-

**2 Ausgaben und Einnahmen des Öffentlichen Gesamthaushalts -
Kern- und Extrahaushalte**
2.1 Ausgaben und Einnahmen nach Arten und Ländern
2.1.2 Zahlungsverkehr der Länder
Mill. EUR

Lfd. Nr.	Art der Ausgaben / Einnahmen	Länder zusammen	Flächenländer						
			Baden- Württem- berg	Bayern	Branden- burg	Hessen	Mecklen- burg- Vorpommern	Nieder- sachsen	Nordrhein- Westfalen
	Ausgaben								
1	Zinsausgaben	703	6	7	6	34	1	0	242
2	an Bund	30	6	7	-	6	-	0	0
3	an Extrahaushalte Bund	-	-	-	-	-	-	-	-
4	an Länder	567	0	0	6	27	1	0	242
5	an Extrahaushalte Länder	99	-	-	-	-	-	-	0
6	an Gemeinden/Gv.	0	0	-	-	-	-	-	-
7	an Extrahaushalte Gemeinden/Gv.	-	-	-	-	-	-	-	-
8	an Sozialversicherung	8	-	-	-	-	-	0	-
9	an Extrahaushalte Sozialversicherung	-	-	-	-	-	-	-	-
10	Laufende Zuweisungen und Zuschüsse, Schuldendiensthilfen	98 336	13 461	16 002	4 075	7 474	2 540	8 662	19 177
11	an Bund	2 772	24	52	452	15	293	35	38
12	an Extrahaushalte Bund	242	41	8	3	0	2	24	7
13	an Länder	11 581	2 769	5 886	43	1 765	9	136	199
14	an Extrahaushalte Länder	22 116	1 667	1 914	532	1 749	465	1 687	5 134
15	an Gemeinden/Gv.	59 493	8 924	8 029	3 025	3 895	1 762	6 674	13 121
16	an Extrahaushalte Gemeinden/Gv.	1 679	31	66	1	11	6	95	637
17	an Sozialversicherung	453	5	47	19	39	2	10	41
18	an Extrahaushalte Sozialversicherung	-	-	-	-	-	-	-	-
19	Vermögensübertragungen	11 644	1 501	1 735	698	652	441	582	2 580
20	an Bund	53	7	4	-	-	-	8	14
21	an Extrahaushalte Bund	62	4	-	1	-	-	2	6
22	an Länder	46	7	-	1	3	6	1	10
23	an Extrahaushalte Länder	1 606	80	12	176	89	27	244	199
24	an Gemeinden/Gv.	9 088	1 382	1 653	504	552	404	299	1 806
25	an Extrahaushalte Gemeinden/Gv.	785	20	67	16	7	5	28	546
26	an Sozialversicherung	4	-	-	-	-	-	-	-
27	an Extrahaushalte Sozialversicherung	-	-	-	-	-	-	-	-
28	Darlehen	1 404	73	246	0	0	0	2	6
29	an Bund	-	-	-	-	-	-	-	-
30	an Extrahaushalte Bund	-	-	-	-	-	-	-	-
31	an Länder	1 299	73	235	-	0	0	2	6
32	an Extrahaushalte Länder	1	-	-	-	-	-	-	-
33	an Gemeinden/Gv.	93	-	0	0	-	-	-	-
34	an Extrahaushalte Gemeinden/Gv.	11	-	11	-	-	-	-	-
35	an Sozialversicherung	-	-	-	-	-	-	-	-
36	an Extrahaushalte Sozialversicherung	-	-	-	-	-	-	-	-
37	Tilgungsausgaben	1 280	46	66	-	28	-	0	129
38	an Bund	344	46	66	-	28	-	0	129
39	an Extrahaushalte Bund	-	-	-	-	-	-	-	-
40	an Länder	108	0	-	-	-	-	-	-
41	an Extrahaushalte Länder	827	-	-	-	-	-	-	-
42	an Gemeinden/Gv.	1	1	-	-	-	-	-	-
43	an Extrahaushalte Gemeinden/Gv.	-	-	-	-	-	-	-	-
44	an Sozialversicherung	0	-	-	-	-	-	0	-
45	an Extrahaushalte Sozialversicherung	-	-	-	-	-	-	-	-
46	Zahlungen an Öffentlichen Gesamthaushalt insgesamt	113 366	15 087	18 056	4 779	8 188	2 982	9 246	22 134
47	an Bund	3 199	82	128	452	49	293	43	181
48	an Extrahaushalte Bund	304	45	8	4	0	2	27	13
49	an Länder	13 601	2 849	6 121	50	1 796	16	139	456
50	an Extrahaushalte Länder	24 649	1 747	1 926	708	1 838	492	1 930	5 333
51	an Gemeinden/Gv.	68 674	10 307	9 682	3 529	4 447	2 166	6 973	14 927
52	an Extrahaushalte Gemeinden/Gv.	2 475	51	144	17	19	11	124	1 183
53	an Sozialversicherung	464	5	47	19	39	2	10	41
54	an Extrahaushalte Sozialversicherung	-	-	-	-	-	-	-	-

**2 Ausgaben und Einnahmen des Öffentlichen Gesamthaushalts -
Kern- und Extrahaushalte**
2.1 Ausgaben und Einnahmen nach Arten und Ländern
2.1.2 Zahlungsverkehr der Länder
Mill. EUR

Lfd. Nr.	Art der Ausgaben / Einnahmen	Flächenländer						Stadtstaaten		
		Rheinland- Pfalz	Saarland	Sachsen	Sachsen- Anhalt	Schleswig- Holstein	Thüringen	Berlin	Bremen	Hamburg
	Ausgaben									
1	Zinsausgaben	171	1	16	-	0	0	5	107	109
2	an Bund	5	1	-	-	0	0	4	0	1
3	an Extrahaushalte Bund	-	-	-	-	-	-	-	-	-
4	an Länder	159	-	-	-	0	0	0	65	67
5	an Extrahaushalte Länder	-	-	16	-	-	-	-	42	41
6	an Gemeinden/Gv.	-	-	-	-	-	-	-	-	-
7	an Extrahaushalte Gemeinden/Gv.	-	-	-	-	-	-	-	-	-
8	an Sozialversicherung	8	0	-	-	-	-	-	-	-
9	an Extrahaushalte Sozialversicherung	-	-	-	-	-	-	-	-	-
10	Laufende Zuweisungen und Zuschüsse, Schuldendiensthilfen	4 858	1 255	7 509	3 341	2 913	3 034	2 051	531	1 453
11	an Bund	11	1	740	428	15	392	243	2	33
12	an Extrahaushalte Bund	4	1	90	4	2	1	54	-	1
13	an Länder	136	11	276	122	35	23	47	20	105
14	an Extrahaushalte Länder	1 156	681	2 412	540	513	430	1 499	474	1 262
15	an Gemeinden/Gv.	3 179	558	3 581	2 232	2 342	2 136	8	12	14
16	an Extrahaushalte Gemeinden/Gv.	359	3	403	10	5	49	-	0	0
17	an Sozialversicherung	14	0	7	5	2	2	200	23	38
18	an Extrahaushalte Sozialversicherung	-	-	-	-	-	-	-	-	-
19	Vermögensübertragungen	540	128	1 084	456	430	448	60	229	79
20	an Bund	1	1	8	-	-	-	6	3	1
21	an Extrahaushalte Bund	6	3	38	1	-	-	1	-	-
22	an Länder	-	-	11	-	1	-	-	0	6
23	an Extrahaushalte Länder	86	33	98	16	110	86	53	225	73
24	an Gemeinden/Gv.	447	85	880	438	311	328	-	0	-
25	an Extrahaushalte Gemeinden/Gv.	0	2	50	1	9	35	-	-	-
26	an Sozialversicherung	-	4	-	-	-	-	-	-	-
27	an Extrahaushalte Sozialversicherung	-	-	-	-	-	-	-	-	-
28	Darlehen	85	151	692	24	9	-	-	0	116
29	an Bund	-	-	-	-	-	-	-	-	-
30	an Extrahaushalte Bund	-	-	-	-	-	-	-	-	-
31	an Länder	-	151	692	24	1	-	-	0	116
32	an Extrahaushalte Länder	1	-	-	-	-	-	-	-	-
33	an Gemeinden/Gv.	85	-	-	-	8	-	-	-	-
34	an Extrahaushalte Gemeinden/Gv.	-	0	-	-	-	-	-	-	-
35	an Sozialversicherung	-	-	-	-	-	-	-	-	-
36	an Extrahaushalte Sozialversicherung	-	-	-	-	-	-	-	-	-
37	Tilgungsausgaben	23	7	802	-	0	-	39	140	0
38	an Bund	23	7	-	-	0	-	39	7	0
39	an Extrahaushalte Bund	-	-	-	-	-	-	-	-	-
40	an Länder	-	-	-	-	-	-	-	108	-
41	an Extrahaushalte Länder	-	-	802	-	0	-	-	25	-
42	an Gemeinden/Gv.	-	-	-	-	-	-	-	-	-
43	an Extrahaushalte Gemeinden/Gv.	-	-	-	-	-	-	-	-	-
44	an Sozialversicherung	-	-	-	-	-	-	-	-	-
45	an Extrahaushalte Sozialversicherung	-	-	-	-	-	-	-	-	-
46	Zahlungen an Öffentlichen Gesamthaushalt insgesamt	5 677	1 542	10 103	3 821	3 353	3 482	2 154	1 006	1 757
47	an Bund	39	9	748	428	15	392	291	12	35
48	an Extrahaushalte Bund	9	5	128	5	2	1	55	-	1
49	an Länder	295	162	979	147	37	23	47	193	293
50	an Extrahaushalte Länder	1 242	715	3 327	556	623	516	1 552	766	1 376
51	an Gemeinden/Gv.	3 711	643	4 461	2 670	2 661	2 464	8	12	14
52	an Extrahaushalte Gemeinden/Gv.	360	5	453	12	14	84	-	0	0
53	an Sozialversicherung	21	4	7	5	2	2	200	23	38
54	an Extrahaushalte Sozialversicherung	-	-	-	-	-	-	-	-	-

2 Ausgaben und Einnahmen des Öffentlichen Gesamthaushalts - Kern- und Extrahaushalte
2.1 Ausgaben und Einnahmen nach Arten und Ländern
2.1.2 Zahlungsverkehr der Länder
Mill. EUR

Lfd. Nr.	Art der Ausgaben / Einnahmen	Länder zusammen	Flächenländer						
			Baden-Württemberg	Bayern	Brandenburg	Hessen	Mecklenburg-Vorpommern	Niedersachsen	Nordrhein-Westfalen
	Einnahmen								
55	Zinseinnahmen	630	0	0	7	0	0	-	156
56	vom Bund	0	-	-	0	-	-	-	-
57	von Extrahaushalten Bund	-	-	-	-	-	-	-	-
58	von Ländern	214	-	-	-	-	0	-	-
59	von Extrahaushalten Ländern	402	-	-	7	-	-	-	155
60	von Gemeinden/Gv.	13	0	0	0	0	-	-	0
61	von Extrahaushalten Gemeinden/Gv.	2	-	-	0	-	-	-	-
62	von Sozialversicherung	-	-	-	-	-	-	-	-
63	von Extrahaushalten Sozialversicherung	-	-	-	-	-	-	-	-
64	Laufende Zuweisungen u. Zuschüsse, Schuldendiensthilfen	79 171	8 148	8 093	3 808	4 247	2 898	5 365	11 447
65	vom Bund	42 186	3 644	4 082	2 614	2 160	1 857	2 766	6 202
66	von Extrahaushalten Bund	4	0	0	1	-	0	-	0
67	von Ländern	28 836	1 454	1 961	1 167	1 867	960	1 868	5 038
68	von Extrahaushalten Länder	3 261	-	1 873	-	-	56	588	114
69	von Gemeinden/Gv.	4 484	3 037	166	21	207	16	134	36
70	von Extrahaushalten Gemeinden/Gv.	17	0	3	-	0	7	0	1
71	von Sozialversicherung	383	13	8	4	14	2	9	55
72	von Extrahaushalten Sozialversicherung	-	-	-	-	-	-	-	-
73	Vermögensübertragungen	9 163	758	999	402	701	496	855	1 361
74	vom Bund	5 796	550	738	310	312	268	531	932
75	von Extrahaushalten Bund	377	57	40	9	38	33	40	41
76	von Ländern	1 910	71	15	57	244	143	208	192
77	von Extrahaushalten Länder	250	62	-	-	-	4	-	-
78	von Gemeinden/Gv.	716	18	206	0	107	30	76	196
79	von Extrahaushalten Gemeinden/Gv.	26	-	-	26	0	-	-	-
80	von Sozialversicherung	87	-	-	-	-	17	-	0
81	von Extrahaushalten Sozialversicherung	-	-	-	-	-	-	-	-
82	Darlehensrückflüsse	2 169	118	190	44	34	5	1	424
83	vom Bund	3	-	-	-	-	-	-	-
84	von Extrahaushalten Bund	-	-	-	-	-	-	-	-
85	von Ländern	1 474	117	184	-	0	5	1	6
86	von Extrahaushalten Länder	516	-	-	41	34	-	-	382
87	von Gemeinden/Gv.	168	1	7	2	0	-	0	33
88	von Extrahaushalten Gemeinden/Gv.	8	-	0	-	-	-	-	3
89	von Sozialversicherung	-	-	-	-	-	-	-	-
90	von Extrahaushalten Sozialversicherung	-	-	-	-	-	-	-	-
91	Schuldenaufnahmen	696	-	0	-	-	-	0	-
92	beim Bund	0	-	0	-	-	-	0	-
93	bei Extrahaushalten Bund	-	-	-	-	-	-	-	-
94	bei Ländern	-	-	-	-	-	-	-	-
95	bei Extrahaushalten Länder	696	-	-	-	-	-	-	-
96	bei Gemeinden/Gv.	-	-	-	-	-	-	-	-
97	bei Extrahaushalten Gemeinden/Gv.	-	-	-	-	-	-	-	-
98	bei Sozialversicherung	-	-	-	-	-	-	-	-
99	bei Extrahaushalten Sozialversicherung	-	-	-	-	-	-	-	-
100	Zahlungen vom Öffentlichen Gesamthaushalt insgesamt	91 829	9 024	9 283	4 260	4 982	3 400	6 220	13 388
101	vom Bund	47 985	4 193	4 820	2 924	2 472	2 125	3 297	7 133
102	von Extrahaushalten Bund	381	57	40	10	38	33	40	42
103	von Ländern zus.	32 434	1 642	2 160	1 224	2 111	1 109	2 077	5 236
104	von Extrahaushalten Länder	5 124	62	1 873	48	34	61	588	652
105	von Gemeinden/Gv.	5 382	3 057	379	24	313	46	210	266
106	von Extrahaushalten Gemeinden/Gv.	53	0	3	26	0	7	0	4
107	von Sozialversicherung	470	13	8	4	14	19	9	55
108	von Extrahaushalten Sozialversicherung	-	-	-	-	-	-	-	-

**2 Ausgaben und Einnahmen des Öffentlichen Gesamthaushalts -
Kern- und Extrahaushalte**
2.1 Ausgaben und Einnahmen nach Arten und Ländern
2.1.2 Zahlungsverkehr der Länder
Mill. EUR

Lfd. Nr.	Art der Ausgaben / Einnahmen	Flächenländer						Stadtstaaten		
		Rheinland- Pfalz	Saarland	Sachsen	Sachsen- Anhalt	Schleswig- Holstein	Thüringen	Berlin	Bremen	Hamburg
	Einnahmen									
55	Zinseinnahmen	133	5	109	0	14	11	-	92	104
56	vom Bund	-	-	-	-	-	-	-	0	-
57	von Extrahaushalten Bund	-	-	-	-	-	-	-	-	-
58	von Ländern	-	5	109	-	-	7	-	54	39
59	von Extrahaushalten Ländern	133	-	-	-	-	4	-	38	65
60	von Gemeinden/Gv.	0	0	-	0	12	0	-	-	-
61	von Extrahaushalten Gemeinden/Gv.	-	-	-	-	2	-	-	-	-
62	von Sozialversicherung	-	-	-	-	-	-	-	-	-
63	von Extrahaushalten Sozialversicherung	-	-	-	-	-	-	-	-	-
64	Laufende Zuweisungen u. Zuschüsse, Schuldendiensthilfen	3 707	1 388	6 941	3 899	2 032	3 450	9 627	1 994	2 127
65	vom Bund	1 576	744	4 163	2 689	1 261	2 351	4 423	814	839
66	von Extrahaushalten Bund	-	-	2	-	0	0	-	-	-
67	von Ländern	1 437	622	2 575	1 088	678	1 068	5 048	1 025	978
68	von Extrahaushalten Länder	128	17	177	34	2	-	-	14	259
69	von Gemeinden/Gv.	561	3	11	28	88	29	23	108	18
70	von Extrahaushalten Gemeinden/Gv.	1	0	5	0	0	0	-	0	-
71	von Sozialversicherung	5	1	9	60	2	2	132	33	32
72	von Extrahaushalten Sozialversicherung	-	-	-	-	-	-	-	-	-
73	Vermögensübertragungen	222	129	1 325	391	272	388	421	206	238
74	vom Bund	163	53	636	295	149	286	352	85	139
75	von Extrahaushalten Bund	22	6	17	9	16	20	17	3	11
76	von Ländern	35	57	545	72	78	33	52	18	89
77	von Extrahaushalten Länder	-	-	83	-	-	-	-	100	-
78	von Gemeinden/Gv.	2	13	-	15	29	23	-	0	-
79	von Extrahaushalten Gemeinden/Gv.	-	-	-	-	-	-	-	0	-
80	von Sozialversicherung	-	-	44	-	-	26	-	-	-
81	von Extrahaushalten Sozialversicherung	-	-	-	-	-	-	-	-	-
82	Darlehensrückflüsse	137	101	978	21	47	6	0	33	30
83	vom Bund	-	-	-	-	-	0	-	3	-
84	von Extrahaushalten Bund	-	-	-	-	-	-	-	-	-
85	von Ländern	-	101	978	19	-	5	0	29	30
86	von Extrahaushalten Länder	58	-	-	-	-	-	-	-	0
87	von Gemeinden/Gv.	79	0	0	1	43	1	-	-	-
88	von Extrahaushalten Gemeinden/Gv.	-	-	-	1	5	-	-	-	-
89	von Sozialversicherung	-	-	-	-	-	-	-	-	-
90	von Extrahaushalten Sozialversicherung	-	-	-	-	-	-	-	-	-
91	Schuldenaufnahmen	-	-	696	-	-	-	-	-	-
92	beim Bund	-	-	-	-	-	-	-	-	-
93	bei Extrahaushalten Bund	-	-	-	-	-	-	-	-	-
94	bei Ländern	-	-	-	-	-	-	-	-	-
95	bei Extrahaushalten Länder	-	-	696	-	-	-	-	-	-
96	bei Gemeinden/Gv.	-	-	-	-	-	-	-	-	-
97	bei Extrahaushalten Gemeinden/Gv.	-	-	-	-	-	-	-	-	-
98	bei Sozialversicherung	-	-	-	-	-	-	-	-	-
99	bei Extrahaushalten Sozialversicherung	-	-	-	-	-	-	-	-	-
100	Zahlungen vom Öffentlichen Gesamthaushalt insgesamt	4 199	1 621	10 049	4 311	2 365	3 855	10 048	2 325	2 499
101	vom Bund	1 738	797	4 799	2 985	1 410	2 636	4 775	902	978
102	von Extrahaushalten Bund	22	6	19	9	16	20	17	3	11
103	von Ländern zus.	1 472	784	4 207	1 179	757	1 113	5 101	1 126	1 136
104	von Extrahaushalten Länder	318	17	956	34	2	4	-	152	324
105	von Gemeinden/Gv.	643	17	11	45	172	54	23	108	18
106	von Extrahaushalten Gemeinden/Gv.	1	0	5	1	6	0	-	1	-
107	von Sozialversicherung	5	1	53	60	2	29	132	33	32
108	von Extrahaushalten Sozialversicherung	-	-	-	-	-	-	-	-	-

**2 Ausgaben und Einnahmen der Länder und Gemeinden/Gv. -
Kern- und Extrahaushalte**
2.1 Ausgaben und Einnahmen nach Arten und Ländern
2.1.3 Zahlungsverkehr der Gemeinden/Gv.
Mill. EUR

Lfd. Nr.	Art der Ausgaben / Einnahmen	Länder zusammen	Flächenländer						
			Baden- Württem- berg	Bayern	Branden- burg	Hessen	Mecklen- burg- Vorpommern	Nieder- sachsen	Nordrhein- Westfalen
	Ausgaben								
1	Zinsausgaben	321	33	44	3	26	13	10	75
2	an Bund	12	6	4	-	0	0	0	0
3	an Extrahaushalte Bund	-	-	-	-	-	-	-	-
4	an Länder	55	5	3	0	12	11	1	7
5	an Extrahaushalte Länder	-	-	-	-	-	-	-	-
6	an Gemeinden/Gv.	97	5	1	2	6	0	5	49
7	an Extrahaushalte Gemeinden/Gv.	149	14	37	0	8	2	5	14
8	an Sozialversicherung	9	2	0	-	0	0	0	5
9	an Extrahaushalte Sozialversicherung	-	-	-	-	-	-	-	-
10	Laufende Zuweisungen und Zuschüsse, Schuldendiensthilfen	53 242	7 670	8 511	1 902	5 141	920	5 558	13 612
11	an Bund	143	33	10	4	14	9	3	23
12	an Extrahaushalte Bund	-	-	-	-	-	-	-	-
13	an Länder	4 288	3 033	260	26	150	21	129	137
14	an Extrahaushalte Länder	-	-	-	-	-	-	-	-
15	an Gemeinden/Gv.	38 113	3 412	6 886	1 389	3 776	655	4 398	10 623
16	an Extrahaushalte Gemeinden/Gv.	10 226	1 136	1 354	461	1 192	193	946	2 677
17	an Sozialversicherung	472	56	1	22	9	42	82	152
18	an Extrahaushalte Sozialversicherung	-	-	-	-	-	-	-	-
19	Vermögensübertragungen	1 504	228	266	83	245	16	227	146
20	an Bund	12	3	0	0	0	0	0	4
21	an Extrahaushalte Bund	2	-	-	-	-	-	-	-
22	an Länder	278	9	13	11	120	1	84	11
23	an Extrahaushalte Länder	-	-	-	-	-	-	-	-
24	an Gemeinden/Gv.	341	25	32	9	20	2	117	14
25	an Extrahaushalte Gemeinden/Gv.	864	186	220	63	105	13	26	116
26	an Sozialversicherung	7	5	-	0	0	0	0	0
27	an Extrahaushalte Sozialversicherung	-	-	-	-	-	-	-	-
28	Darlehen	963	98	109	12	246	1	85	303
29	an Bund	-	-	-	-	-	-	-	-
30	an Extrahaushalte Bund	-	-	-	-	-	-	-	-
31	an Länder	0	-	-	-	0	-	-	-
32	an Extrahaushalte Länder	-	-	-	-	-	-	-	-
33	an Gemeinden/Gv.	97	2	5	-	9	-	23	15
34	an Extrahaushalte Gemeinden/Gv.	864	95	104	12	237	1	63	288
35	an Sozialversicherung	2	0	-	-	-	-	-	-
36	an Extrahaushalte Sozialversicherung	-	-	-	-	-	-	-	-
37	Tilgungsausgaben	575	45	141	3	39	47	34	68
38	an Bund	22	12	6	-	0	1	0	0
39	an Extrahaushalte Bund	-	-	-	-	-	-	-	-
40	an Länder	180	5	9	3	6	46	2	35
41	an Extrahaushalte Länder	-	-	-	-	-	-	-	-
42	an Gemeinden/Gv.	46	1	1	0	1	0	27	5
43	an Extrahaushalte Gemeinden/Gv.	293	18	122	0	31	0	5	6
44	an Sozialversicherung	34	8	2	0	0	0	0	22
45	an Extrahaushalte Sozialversicherung	-	-	-	-	-	-	-	-
46	Zahlungen an Öffentlichen Gesamthaushalt insgesamt	56 606	8 073	9 072	2 003	5 697	998	5 915	14 204
47	an Bund	189	54	20	4	15	10	4	27
48	an Extrahaushalte Bund	2	-	-	-	-	-	-	-
49	an Länder	4 800	3 052	285	40	288	79	215	190
50	an Extrahaushalte Länder	-	-	-	-	-	-	-	-
51	an Gemeinden/Gv.	38 694	3 445	6 926	1 400	3 812	658	4 569	10 707
52	an Extrahaushalte Gemeinden/Gv.	12 397	1 450	1 837	537	1 573	209	1 045	3 101
53	an Sozialversicherung	524	72	3	22	10	42	82	179
54	an Extrahaushalte Sozialversicherung	-	-	-	-	-	-	-	-

2 Ausgaben und Einnahmen der Länder und Gemeinden/Gv. - Kern- und Extrahaushalte
2.1 Ausgaben und Einnahmen nach Arten und Ländern
2.1.3 Zahlungsverkehr der Gemeinden/Gv.
Mill. EUR

Lfd. Nr.	Art der Ausgaben / Einnahmen	Flächenländer					
		Rheinland-Pfalz	Saarland	Sachsen	Sachsen-Anhalt	Schleswig-Holstein	Thüringen
	Ausgaben						
1	Zinsausgaben	54	1	32	8	19	2
2	an Bund	0	-	0	-	1	0
3	an Extrahaushalte Bund	-	-	-	-	-	-
4	an Länder	1	0	0	-	14	0
5	an Extrahaushalte Länder	-	-	-	-	-	-
6	an Gemeinden/Gv.	14	0	12	1	1	0
7	an Extrahaushalte Gemeinden/Gv.	38	1	20	7	2	2
8	an Sozialversicherung	1	-	0	-	0	-
9	an Extrahaushalte Sozialversicherung	-	-	-	-	-	-
10	Laufende Zuweisungen und Zuschüsse, Schuldendiensthilfen	2 830	717	2 179	1 478	1 847	877
11	an Bund	4	6	24	2	9	2
12	an Extrahaushalte Bund	-	-	-	-	-	-
13	an Länder	284	14	85	13	92	44
14	an Extrahaushalte Länder	-	-	-	-	-	-
15	an Gemeinden/Gv.	2 318	577	1 305	889	1 286	600
16	an Extrahaushalte Gemeinden/Gv.	216	120	751	542	426	211
17	an Sozialversicherung	7	0	13	32	35	21
18	an Extrahaushalte Sozialversicherung	-	-	-	-	-	-
19	Vermögensübertragungen	30	7	128	33	63	32
20	an Bund	0	-	0	2	2	0
21	an Extrahaushalte Bund	-	-	2	0	-	0
22	an Länder	2	0	11	7	3	6
23	an Extrahaushalte Länder	-	-	-	-	-	-
24	an Gemeinden/Gv.	21	6	52	7	26	9
25	an Extrahaushalte Gemeinden/Gv.	7	1	63	16	31	17
26	an Sozialversicherung	0	-	1	-	0	-
27	an Extrahaushalte Sozialversicherung	-	-	-	-	-	-
28	Darlehen	14	33	36	19	4	3
29	an Bund	-	-	-	-	-	-
30	an Extrahaushalte Bund	-	-	-	-	-	-
31	an Länder	-	-	-	-	-	-
32	an Extrahaushalte Länder	-	-	-	-	-	-
33	an Gemeinden/Gv.	0	3	28	12	0	0
34	an Extrahaushalte Gemeinden/Gv.	14	31	7	6	2	3
35	an Sozialversicherung	-	-	-	-	2	-
36	an Extrahaushalte Sozialversicherung	-	-	-	-	-	-
37	Tilgungsausgaben	41	1	69	33	49	5
38	an Bund	0	-	-	-	2	0
39	an Extrahaushalte Bund	-	-	-	-	-	-
40	an Länder	30	1	0	0	40	1
41	an Extrahaushalte Länder	-	-	-	-	-	-
42	an Gemeinden/Gv.	1	0	0	5	2	1
43	an Extrahaushalte Gemeinden/Gv.	8	0	67	28	4	3
44	an Sozialversicherung	1	-	1	-	0	-
45	an Extrahaushalte Sozialversicherung	-	-	-	-	-	-
46	Zahlungen an Öffentlichen Gesamthaushalt insgesamt	2 969	760	2 443	1 571	1 983	918
47	an Bund	5	6	24	5	15	2
48	an Extrahaushalte Bund	-	-	2	0	-	0
49	an Länder	317	16	96	21	150	50
50	an Extrahaushalte Länder	-	-	-	-	-	-
51	an Gemeinden/Gv.	2 355	586	1 398	915	1 316	609
52	an Extrahaushalte Gemeinden/Gv.	284	153	908	599	465	236
53	an Sozialversicherung	9	0	15	32	38	21
54	an Extrahaushalte Sozialversicherung	-	-	-	-	-	-

2 Ausgaben und Einnahmen der Länder und Gemeinden/Gv. - Kern- und Extrahaushalte
2.1 Ausgaben und Einnahmen nach Arten und Ländern
2.1.3 Zahlungsverkehr der Gemeinden/Gv.
Mill. EUR

Lfd. Nr.	Art der Ausgaben / Einnahmen	Länder zusammen	Flächenländer						
			Baden-Württemberg	Bayern	Brandenburg	Hessen	Mecklenburg-Vorpommern	Niedersachsen	Nordrhein-Westfalen
	Einnahmen								
55	Zinseinnahmen	484	84	47	1	32	1	52	198
56	vom Bund	0	0	-	0	-	-	-	-
57	von Extrahaushalten Bund	-	-	-	-	-	-	-	-
58	von Ländern	3	0	-	0	0	0	0	2
59	von Extrahaushalten Ländern	-	-	-	-	-	-	-	-
60	von Gemeinden/Gv.	17	1	0	0	1	0	1	0
61	von Extrahaushalten Gemeinden/Gv.	462	81	47	1	31	1	51	196
62	von Sozialversicherung	3	2	-	0	0	0	0	0
63	von Extrahaushalten Sozialversicherung	-	-	-	-	-	-	-	-
64	Laufende Zuweisungen u. Zuschüsse, Schuldendiensthilfen	108 553	14 086	16 021	4 723	8 599	2 586	11 637	26 867
65	vom Bund	2 492	218	186	121	444	73	125	216
66	von Extrahaushalten Bund	-	-	-	-	-	-	-	-
67	von Ländern	61 982	9 930	7 781	3 053	3 907	1 795	6 682	14 028
68	von Extrahaushalten Länder	-	-	-	-	-	-	-	-
69	von Gemeinden/Gv.	41 295	3 659	7 651	1 490	4 050	688	4 585	11 546
70	von Extrahaushalten Gemeinden/Gv.	1 976	239	384	20	154	6	153	733
71	von Sozialversicherung	809	39	20	39	44	24	91	344
72	von Extrahaushalten Sozialversicherung	-	-	-	-	-	-	-	-
73	Vermögensübertragungen	8 084	731	1 599	423	474	249	409	2 015
74	vom Bund	238	39	22	20	10	7	10	66
75	von Extrahaushalten Bund	-	-	-	-	-	-	-	-
76	von Ländern	7 119	593	1 388	380	425	233	283	1 860
77	von Extrahaushalten Länder	-	-	-	-	-	-	-	-
78	von Gemeinden/Gv.	624	85	171	18	35	3	109	72
79	von Extrahaushalten Gemeinden/Gv.	90	12	17	6	3	5	7	12
80	von Sozialversicherung	14	3	0	0	1	2	0	4
81	von Extrahaushalten Sozialversicherung	-	-	-	-	-	-	-	-
82	Darlehensrückflüsse	800	101	53	16	98	1	119	318
83	vom Bund	1	1	-	-	-	-	-	0
84	von Extrahaushalten Bund	-	-	-	-	-	-	-	-
85	von Ländern	2	0	-	-	1	-	-	0
86	von Extrahaushalten Länder	-	-	-	-	-	-	-	-
87	von Gemeinden/Gv.	71	2	3	0	5	0	27	15
88	von Extrahaushalten Gemeinden/Gv.	725	97	49	16	91	1	92	303
89	von Sozialversicherung	1	1	-	-	0	0	-	0
90	von Extrahaushalten Sozialversicherung	-	-	-	-	-	-	-	-
91	Schuldenaufnahmen	439	77	92	0	20	18	20	39
92	beim Bund	23	6	7	-	-	0	0	-
93	bei Extrahaushalten Bund	-	-	-	-	-	-	-	-
94	bei Ländern	164	42	9	0	5	18	0	24
95	bei Extrahaushalten Länder	-	-	-	-	-	-	-	-
96	bei Gemeinden/Gv.	59	3	11	-	8	0	19	4
97	bei Extrahaushalten Gemeinden/Gv.	178	23	64	-	7	0	-	1
98	bei Sozialversicherung	15	3	-	-	-	-	-	10
99	bei Extrahaushalten Sozialversicherung	-	-	-	-	-	-	-	-
100	Zahlungen vom Öffentlichen Gesamthaushalt insgesamt	118 360	15 079	17 812	5 163	9 223	2 856	12 237	29 437
101	vom Bund	2 754	265	215	141	454	79	136	283
102	von Extrahaushalten Bund	-	-	-	-	-	-	-	-
103	von Ländern zus.	69 270	10 565	9 178	3 433	4 339	2 046	6 965	15 914
104	von Extrahaushalten Länder	-	-	-	-	-	-	-	-
105	von Gemeinden/Gv.	42 065	3 750	7 836	1 508	4 098	691	4 741	11 638
106	von Extrahaushalten Gemeinden/Gv.	3 430	451	562	43	286	13	304	1 244
107	von Sozialversicherung	841	48	20	39	45	26	91	358
108	von Extrahaushalten Sozialversicherung	-	-	-	-	-	-	-	-

2 Ausgaben und Einnahmen der Länder und Gemeinden/Gv. - Kern- und Extrahaushalte
2.1 Ausgaben und Einnahmen nach Arten und Ländern
2.1.3 Zahlungsverkehr der Gemeinden/Gv.
Mill. EUR

Lfd. Nr.	Art der Ausgaben / Einnahmen	Flächenländer					
		Rheinland-Pfalz	Saarland	Sachsen	Sachsen-Anhalt	Schleswig-Holstein	Thüringen
	Einnahmen						
55	Zinseinnahmen	16	7	34	1	9	0
56	vom Bund	-	-	-	-	-	-
57	von Extrahaushalten Bund	-	-	-	-	-	-
58	von Ländern	0	-	-	-	0	0
59	von Extrahaushalten Ländern	-	-	-	-	-	-
60	von Gemeinden/Gv.	11	0	1	0	1	0
61	von Extrahaushalten Gemeinden/Gv.	4	7	33	1	8	0
62	von Sozialversicherung	0	0	-	-	0	-
63	von Extrahaushalten Sozialversicherung	-	-	-	-	-	-
64	Laufende Zuweisungen u. Zuschüsse, Schuldendiensthilfen	6 058	1 310	5 590	4 049	3 970	3 057
65	vom Bund	68	30	233	628	115	36
66	von Extrahaushalten Bund	-	-	-	-	-	-
67	von Ländern	3 402	657	3 860	2 303	2 308	2 276
68	von Extrahaushalten Länder	-	-	-	-	-	-
69	von Gemeinden/Gv.	2 465	583	1 386	1 054	1 458	680
70	von Extrahaushalten Gemeinden/Gv.	105	38	52	27	53	12
71	von Sozialversicherung	20	3	59	37	37	53
72	von Extrahaushalten Sozialversicherung	-	-	-	-	-	-
73	Vermögensübertragungen	340	48	844	441	209	302
74	vom Bund	7	0	10	7	32	8
75	von Extrahaushalten Bund	-	-	-	-	-	-
76	von Ländern	290	43	772	417	154	280
77	von Extrahaushalten Länder	-	-	-	-	-	-
78	von Gemeinden/Gv.	36	4	46	14	20	12
79	von Extrahaushalten Gemeinden/Gv.	6	1	14	3	2	3
80	von Sozialversicherung	1	0	2	1	1	0
81	von Extrahaushalten Sozialversicherung	-	-	-	-	-	-
82	Darlehensrückflüsse	26	23	9	21	11	4
83	vom Bund	-	-	-	-	-	-
84	von Extrahaushalten Bund	-	-	-	-	-	-
85	von Ländern	1	-	-	-	0	-
86	von Extrahaushalten Länder	-	-	-	-	-	-
87	von Gemeinden/Gv.	8	1	2	6	2	0
88	von Extrahaushalten Gemeinden/Gv.	17	22	7	16	9	4
89	von Sozialversicherung	0	-	-	-	0	-
90	von Extrahaushalten Sozialversicherung	-	-	-	-	-	-
91	Schuldenaufnahmen	23	0	67	18	63	3
92	beim Bund	2	-	0	-	7	-
93	bei Extrahaushalten Bund	-	-	-	-	-	-
94	bei Ländern	12	0	0	-	52	3
95	bei Extrahaushalten Länder	-	-	-	-	-	-
96	bei Gemeinden/Gv.	0	-	1	12	0	-
97	bei Extrahaushalten Gemeinden/Gv.	8	-	66	6	4	-
98	bei Sozialversicherung	2	-	-	-	0	-
99	bei Extrahaushalten Sozialversicherung	-	-	-	-	-	-
100	Zahlungen vom Öffentlichen Gesamthaushalt insgesamt	6 463	1 388	6 544	4 530	4 263	3 367
101	vom Bund	76	30	242	634	154	44
102	von Extrahaushalten Bund	-	-	-	-	-	-
103	von Ländern zus.	3 704	700	4 632	2 720	2 515	2 559
104	von Extrahaushalten Länder	-	-	-	-	-	-
105	von Gemeinden/Gv.	2 521	588	1 436	1 086	1 480	692
106	von Extrahaushalten Gemeinden/Gv.	140	68	172	52	76	20
107	von Sozialversicherung	23	3	61	37	38	53
108	von Extrahaushalten Sozialversicherung	-	-	-	-	-	-

**2 Ausgaben und Einnahmen der Länder und Gemeinden/Gv.
Kern- und Extrahaushalte**
2.1 Ausgaben und Einnahmen nach Arten und Ländern
2.1.4 Steuern und steuerähnliche Abgaben
Mill. EUR

Lfd. Nr.	Körperschaft / Steuerart	Länder zusammen	Flächenländer						
			Baden- Württem- berg	Bayern	Branden- burg	Hessen	Mecklen- burg- Vorpommern	Nieder- sachsen	Nordrhein- Westfalen
	L Ä N D E R								
1	Anteil an den Gemeinschaftsteuern und der Gewerbesteuerumlage	193 924	27 557	32 584	5 560	15 256	3 651	17 793	40 169
2	Einkommen- und Körperschaftsteuer	97 718	16 125	18 937	1 868	8 590	941	8 468	21 585
3	Umsatz- und Einfuhrumsatzsteuer	87 032	9 869	11 681	3 609	5 693	2 667	8 492	16 512
4	Gewerbesteuerumlage	5 551	977	1 179	40	591	24	548	1 254
5	Abgeltungsteuer auf Zins- und Veräußerungserträge	3 623	586	786	43	382	19	285	818
6	Landessteuern	14 180	2 104	2 653	228	1 129	155	1 100	3 246
7	Vermögensteuer	- 1	0	- 0	0	0	0	1	- 0
8	Erbschaftsteuer	4 305	671	996	20	350	9	330	1 121
9	Grunderwerbsteuer	7 368	1 170	1 252	151	563	102	576	1 568
10	Rennwett- und Lotteriesteuer	1 432	169	189	30	161	18	126	296
11	Feuerschutzsteuer	380	53	65	11	31	7	37	79
12	Biersteuer	697	43	151	17	23	18	30	183
13	Sonstige Landessteuern	1	0	-	0	-	-	0	-
14	Gemeindesteuern (der Stadtstaaten)	6 872	-	-	-	-	-	-	-
15	Grundsteuern	1 341	-	-	-	-	-	-	-
16	Gewerbesteuer brutto	3 315	-	-	-	-	-	-	-
17	Gewerbesteuer netto (abzgl. Gewerbesteuerumlage)	2 874	-	-	-	-	-	-	-
18	Anteil an der Einkommensteuer	2 122	-	-	-	-	-	-	-
19	Gemeindeanteil an der Umsatzsteuer	354	-	-	-	-	-	-	-
20	Gemeindeanteil an der Abgeltungsteuer auf Zins- und Veräußerungserlöse	75	-	-	-	-	-	-	-
21	Getränkesteuer	-	-	-	-	-	-	-	-
22	Vergnügungsteuer	85	-	-	-	-	-	-	-
23	Hundesteuer	16	-	-	-	-	-	-	-
24	Sonstige Gemeindesteuern	5	-	-	-	-	-	-	-
25	Steuereinnahmen der Länder	214 976	29 661	35 238	5 787	16 385	3 805	18 894	43 415
26	Steuerähnliche Abgaben der Länder	760	108	55	3	59	7	98	205
27	Steuern und steuerähnliche Abgaben der Länder	215 736	29 770	35 292	5 791	16 444	3 813	18 992	43 620
	G E M E I N D E N / G v .								
28	Grundsteuer A	373	46	84	14	18	14	67	40
29	Grundsteuer B	10 262	1 567	1 607	237	790	152	1 184	2 878
30	Gewerbesteuer brutto	38 999	6 594	7 622	662	4 189	368	3 990	9 741
31	Gewerbesteuer netto (abzgl. Gewerbesteuerumlage)	32 293	5 356	6 150	594	3 439	329	3 297	8 154
32	Anteil a.d. Lohn-/veranlagten Einkommensteuer	26 880	4 670	5 576	577	2 623	295	2 494	6 500
33	Anteil an der Umsatzsteuer	3 546	536	612	87	358	56	312	940
34	Getränkesteuer	0	-	-	-	0	-	-	-
35	Vergnügungsteuer	527	142	0	5	47	6	60	195
36	Hundesteuer	270	36	24	8	18	5	32	91
37	Zweitwohnungsteuer	103	13	24	4	2	5	14	9
38	Sonstige Gemeindesteuern	26	1	1	0	4	0	3	5
39	Steuereinnahmen der Gemeinden/Gv.	74 280	12 367	14 078	1 526	7 299	862	7 463	18 811
40	Steuerähnliche Abgaben der Gemeinden/Gv.	50	15	0	0	11	0	0	12
41	Steuern und steuerähnliche Abgaben der Gemeinden/Gv.	74 330	12 382	14 079	1 526	7 310	862	7 463	18 823
42	Steuereinnahmen der Länder und Gemeinden/Gv.	289 256	42 028	49 316	7 314	23 683	4 667	26 356	62 226
43	Steuerähnliche Abgaben der Länder und Gemeinden/Gv.	810	123	55	4	71	7	99	217
44	Steuern und steuerähnliche Abgaben der Länder und Gemeinden/Gv.	290 066	42 151	49 371	7 317	23 754	4 674	26 455	62 443

**2 Ausgaben und Einnahmen der Länder und Gemeinden/Gv.
Kern- und Extrahaushalte**
2.1 Ausgaben und Einnahmen nach Arten und Ländern
2.1.4 Steuern und steuerähnliche Abgaben
Mill. EUR

Lfd. Nr.	Körperschaft / Steuerart	Flächenländer						Stadtstaaten		
		Rheinland- Pfalz	Saarland	Sachsen	Sachsen- Anhalt	Schleswig- Holstein	Thüringen	Berlin	Bremen	Hamburg
	L Ä N D E R									
1	Anteil an den Gemeinschaftsteuern und der Gewerbesteuerumlage	9 054	2 216	9 306	5 248	6 188	4 947	7 565	1 438	5 391
2	Einkommen- und Körperschaftsteuer	4 759	936	2 401	1 417	2 981	1 331	3 418	705	3 255
3	Umsatz- und Einfuhrumsatzsteuer	3 837	1 193	6 796	3 764	2 949	3 552	3 962	662	1 796
4	Gewerbesteuerumlage	280	53	50	38	161	32	67	43	215
5	Abgeltungsteuer auf Zins- und Veräußerungserträge	179	34	59	29	97	33	119	29	126
6	Landessteuern	657	107	322	172	592	168	856	143	548
7	Vermögenssteuer	- 0	- 0	0	0	- 0	0	- 0	0	- 1
8	Erbschaftsteuer	164	28	27	12	163	13	209	42	150
9	Grunderwerbsteuer	306	44	162	98	321	94	578	66	317
10	Rennwett- und Lotteriesteuer	135	20	50	29	72	25	43	10	60
11	Feuerschutzsteuer	19	5	16	10	13	9	12	4	10
12	Biersteuer	33	10	68	23	24	27	14	21	12
13	Sonstige Landessteuern	-	-	0	0	-	0	0	-	-
14	Gemeindesteuern (der Stadtstaaten)	-	-	-	-	-	-	3 194	707	2 970
15	Grundsteuern	-	-	-	-	-	-	757	158	426
16	Gewerbsteuer brutto	-	-	-	-	-	-	1 297	339	1 679
17	Gewerbsteuer netto (abzgl. Gewerbesteuerumlage)	-	-	-	-	-	-	1 182	285	1 407
18	Anteil an der Einkommensteuer	-	-	-	-	-	-	1 013	198	911
19	Gemeindeanteil an der Umsatzsteuer	-	-	-	-	-	-	160	43	152
20	Gemeindeanteil an der Abgeltungsteuer auf Zins- und Veräußerungserlöse	-	-	-	-	-	-	32	8	34
21	Getränkesteuer	-	-	-	-	-	-	-	-	-
22	Vergnügungsteuer	-	-	-	-	-	-	37	14	35
23	Hundesteuer	-	-	-	-	-	-	11	2	3
24	Sonstige Gemeindesteuern	-	-	-	-	-	-	3	0	2
25	Steuereinnahmen der Länder	9 711	2 323	9 629	5 420	6 780	5 115	11 616	2 288	8 909
26	Steuerähnliche Abgaben der Länder	42	14	20	24	58	22	22	4	19
27	Steuern und steuerähnliche Abgaben der Länder	9 753	2 337	9 649	5 444	6 838	5 137	11 637	2 293	8 928
	G E M E I N D E N / G v .									
28	Grundsteuer A	19	1	14	23	21	11	-	-	-
29	Grundsteuer B	487	114	463	212	370	202	-	-	-
30	Gewerbsteuer brutto	1 841	376	1 296	659	1 050	610	-	-	-
31	Gewerbsteuer netto (abzgl. Gewerbesteuerumlage)	1 490	308	1 181	594	848	554	-	-	-
32	Anteil a.d. Lohn-/veranlagten Einkommensteuer	1 375	307	733	412	903	415	-	-	-
33	Anteil an der Umsatzsteuer	156	45	180	87	99	79	-	-	-
34	Getränkesteuer	-	-	-	-	-	-	-	-	-
35	Vergnügungsteuer	25	5	10	7	18	6	-	-	-
36	Hundesteuer	15	4	9	8	12	7	-	-	-
37	Zweitwohnungsteuer	2	0	1	1	26	0	-	-	-
38	Sonstige Gemeindesteuern	5	0	- 0	-	4	3	-	-	-
39	Steuereinnahmen der Gemeinden/Gv.	3 574	785	2 592	1 345	2 302	1 276	-	-	-
40	Steuerähnliche Abgaben der Gemeinden/Gv.	7	2	1	-	0	0	-	-	-
41	Steuern und steuerähnliche Abgaben der Gemeinden/Gv.	3 581	787	2 593	1 345	2 303	1 276	-	-	-
42	Steuereinnahmen der Länder und Gemeinden/Gv.	13 285	3 108	12 221	6 765	9 083	6 391	11 616	2 288	8 909
43	Steuerähnliche Abgaben der Länder und Gemeinden/Gv.	49	16	21	24	58	22	22	4	19
44	Steuern und steuerähnliche Abgaben der Länder und Gemeinden/Gv.	13 334	3 124	12 242	6 789	9 141	6 413	11 637	2 293	8 928

2 Ausgaben und Einnahmen der Länder und Gemeinden/Gv. - Kern- und Extrahaushalte

2.2 Ausgaben und Einnahmen ausgewählter Aufgabenbereiche nach Arten und Ländern

Mill. EUR

Lfd. Nr.	Art der Ausgaben / Einnahmen	Länder zusammen	Flächenländer						
			Baden- Württem- berg	Bayern	Branden- burg	Hessen	Mecklen- burg- Vorpommern	Nieder- sachsen	Nordrhein- Westfalen
	1001 Insgesamt								
1001.1	Personalausgaben	175 780	23 892	26 434	4 839	14 265	3 096	16 394	38 296
1001.2	Länder	122 407	15 983	17 945	2 894	9 635	2 093	11 513	25 098
1001.3	Gemeinden/Gv.	53 373	7 909	8 490	1 944	4 631	1 003	4 881	13 198
1001.4	Unterhaltung des unbewegl. Vermögens	7 192	1 353	1 400	274	710	110	753	408
1001.5	Länder	1 658	214	214	30	86	16	104	108
1001.6	Gemeinden/Gv.	5 534	1 139	1 186	244	623	94	650	299
1001.7	Bewirtschaftung der Grundstücke	10 663	1 198	1 302	260	851	208	722	3 263
1001.8	Länder	2 937	273	384	33	158	57	199	466
1001.9	Gemeinden/Gv.	7 726	925	919	227	693	152	523	2 797
1001.10	Übriger laufender Sachaufwand	66 625	6 633	7 230	1 862	5 591	1 249	4 699	16 209
1001.11	Länder	34 646	2 756	2 610	1 017	2 552	701	2 501	5 770
1001.12	Gemeinden/Gv.	31 979	3 877	4 620	845	3 039	547	2 198	10 439
1001.13	Baumaßnahmen	22 629	3 196	5 798	708	2 352	494	1 552	2 545
1001.14	Länder	6 543	570	1 355	129	1 026	299	301	518
1001.15	Gemeinden/Gv.	16 086	2 627	4 443	579	1 326	194	1 251	2 027
1001.16	Erwerb von unbeweglichem Sachvermögen	3 832	657	752	71	392	58	292	685
1001.17	Länder	1 157	77	57	20	111	25	84	277
1001.18	Gemeinden/Gv.	2 675	580	694	51	281	33	207	408
1001.19	Erwerb von beweglichem Sachvermögen	5 981	762	872	190	493	206	495	1 416
1001.20	Länder	3 295	335	370	90	275	68	245	823
1001.21	Gemeinden/Gv.	2 686	426	501	100	218	138	251	594
1001.22	Erwerb von Beteiligungen	5 745	584	625	126	669	44	958	1 770
1001.23	Länder	3 832	441	15	87	456	38	683	1 339
1001.24	Gemeinden/Gv.	1 913	143	610	38	214	6	275	431
1001.25	Inanspruchnahme aus Gewährleistungen	1 166	90	5	20	13	154	34	140
1001.26	Länder	1 166	90	5	20	13	154	34	140
1001.27	Gemeinden/Gv.	-	-	-	-	-	-	-	-
1001.28	Zahlungen an andere Bereiche	132 804	14 624	16 277	4 373	9 963	2 964	12 017	34 283
1001.29	Länder	68 389	7 511	7 313	2 415	3 636	1 560	5 019	15 122
1001.30	Gemeinden/Gv.	64 414	7 113	8 965	1 958	6 327	1 404	6 998	19 161
1001.31	Unmittelbare Ausgaben	432 416	52 990	60 695	12 722	35 299	8 583	37 917	99 016
1001.32	Länder	246 030	28 249	30 268	6 736	17 948	5 012	20 682	49 662
1001.33	Gemeinden/Gv.	186 386	24 741	30 427	5 986	17 352	3 571	17 235	49 354
1001.34	Zahlungen an Öffentlichen Gesamthaushalt	169 972	23 160	27 127	6 783	13 884	3 979	15 161	36 338
1001.35	Länder	113 366	15 087	18 056	4 779	8 188	2 982	9 246	22 134
1001.36	Gemeinden/Gv.	56 606	8 073	9 072	2 003	5 697	998	5 915	14 204
1001.37	Bruttoausgaben	602 388	76 149	87 822	19 505	49 184	12 562	53 077	135 353
1001.38	Länder	359 397	43 335	48 323	11 515	26 135	7 993	29 928	71 795
1001.39	Gemeinden/Gv.	242 991	32 814	39 499	7 989	23 048	4 569	23 149	63 558
1001.40	abzügl. Zahlungen von gleicher Ebene	157 758	19 502	21 947	5 735	11 145	3 474	14 696	34 326
1001.41	Länder	37 558	1 679	3 990	702	2 108	671	2 477	5 260
1001.42	Gemeinden/Gv.	45 495	4 201	8 398	1 550	4 385	704	5 045	12 882
1001.43	Bereinigte Ausgaben	444 631	56 647	65 875	13 770	38 038	9 088	38 381	101 027
1001.44	Länder	321 839	41 656	44 334	10 813	24 027	7 322	27 451	66 535
1001.45	Gemeinden/Gv.	197 496	28 613	31 100	6 439	18 664	3 865	18 105	50 676
1001.46	Laufende Rechnung	386 751	49 063	55 237	11 839	32 830	7 679	34 001	90 162
1001.47	Länder	282 130	37 577	38 922	9 340	21 064	6 065	24 931	57 311
1001.48	Gemeinden/Gv.	171 122	24 453	24 264	5 573	15 880	3 431	15 886	46 919
1001.49	Kapitalrechnung	57 880	7 585	10 638	1 931	5 208	1 409	4 381	10 865
1001.50	Länder	39 709	4 079	5 412	1 473	2 963	1 257	2 521	9 224
1001.51	Gemeinden/Gv.	26 374	4 160	6 836	866	2 784	434	2 219	3 757
1001.52	abzügl. Zahlungen v. and. Ebenen d. Öff. Gesamthaushalts	52 431	4 601	5 147	3 689	3 060	2 781	3 761	8 498
1001.53	Länder	54 271	7 345	5 293	3 558	2 874	2 728	3 744	8 127
1001.54	Gemeinden/Gv.	72 865	10 877	9 414	3 613	4 839	2 152	7 192	16 555
1001.55	Nettoausgaben	392 199	52 046	60 727	10 081	34 978	6 307	34 620	92 529
1001.56	Länder	267 568	34 311	39 041	7 255	21 153	4 594	23 708	58 407
1001.57	Gemeinden/Gv.	124 631	17 735	21 687	2 826	13 825	1 713	10 913	34 121
1001.58	Unmittelbare Einnahmen	396 136	53 970	63 539	10 300	31 443	6 582	35 047	95 557
1001.59	Länder	269 534	33 930	40 649	7 366	19 354	4 915	23 384	61 514
1001.60	Gemeinden/Gv.	126 603	20 040	22 890	2 935	12 088	1 666	11 663	34 043
1001.61	Darunter Gebühren, Entgelte	37 767	4 365	4 812	1 259	3 414	620	2 312	11 400
1001.62	Länder	14 965	1 442	1 472	568	1 117	339	720	3 221
1001.63	Gemeinden/Gv.	22 802	2 923	3 340	691	2 296	281	1 592	8 180

2 Ausgaben und Einnahmen der Länder und Gemeinden/Gv. - Kern- und Extrat

2.2 Ausgaben und Einnahmen ausgewählter Aufgabenbereiche nach Arten und

Mill. EUR

Lfd. Nr.	Art der Ausgaben / Einnahmen	Flächenländer						Stadtstaaten		
		Rheinland- Pfalz	Saarland	Sachsen	Sachsen- Anhalt	Schleswig- Holstein	Thüringen	Berlin	Bremen	Hamburg
	1001 Insgesamt									
1001.1	Personalausgaben	8 829	2 336	7 806	4 568	5 630	4 263	8 307	2 046	4 780
1001.2	Länder	6 209	1 670	4 708	2 825	3 922	2 782	8 307	2 046	4 780
1001.3	Gemeinden/Gv.	2 620	666	3 098	1 744	1 708	1 481	-	-	-
1001.4	Unterhaltung des unbewegl. Vermögens	393	97	360	191	317	189	532	20	85
1001.5	Länder	17	9	85	48	35	54	532	20	85
1001.6	Gemeinden/Gv.	376	88	276	143	282	135	-	-	-
1001.7	Bewirtschaftung der Grundstücke	474	105	604	301	339	285	470	60	220
1001.8	Länder	114	37	226	77	81	83	470	60	220
1001.9	Gemeinden/Gv.	360	68	378	224	258	202	-	-	-
1001.10	Übriger laufender Sachaufwand	3 289	1 073	2 774	2 280	2 033	1 294	5 284	939	4 184
1001.11	Länder	1 623	782	1 072	1 001	1 139	715	5 284	939	4 184
1001.12	Gemeinden/Gv.	1 666	291	1 702	1 279	895	580	-	-	-
1001.13	Baumaßnahmen	968	164	1 928	669	741	739	266	72	436
1001.14	Länder	117	48	790	198	192	224	266	72	436
1001.15	Gemeinden/Gv.	851	116	1 138	471	549	515	-	-	-
1001.16	Erwerb von unbeweglichem Sachvermögen	238	30	156	71	88	70	45	7	220
1001.17	Länder	90	7	45	31	15	46	45	7	220
1001.18	Gemeinden/Gv.	149	22	112	40	73	24	-	-	-
1001.19	Erwerb von beweglichem Sachvermögen	252	62	271	144	176	138	150	80	273
1001.20	Länder	144	43	159	91	76	71	150	80	273
1001.21	Gemeinden/Gv.	108	19	112	53	101	67	-	-	-
1001.22	Erwerb von Beteiligungen	45	112	113	136	155	18	132	120	137
1001.23	Länder	19	94	11	122	140	0	132	120	137
1001.24	Gemeinden/Gv.	26	18	103	14	16	18	-	-	-
1001.25	Inanspruchnahme aus Gewährleistungen	352	11	232	20	5	14	64	0	14
1001.26	Länder	352	11	232	20	5	14	64	0	14
1001.27	Gemeinden/Gv.	-	-	-	-	-	-	-	-	-
1001.28	Zahlungen an andere Bereiche	6 249	1 618	5 593	4 050	4 594	3 785	7 225	1 682	3 504
1001.29	Länder	3 011	985	2 556	2 741	1 968	2 140	7 225	1 682	3 504
1001.30	Gemeinden/Gv.	3 238	633	3 038	1 309	2 626	1 645	-	-	-
1001.31	Unmittelbare Ausgaben	21 090	5 607	19 839	12 430	14 079	10 794	22 475	5 027	13 853
1001.32	Länder	11 696	3 685	9 883	7 154	7 573	6 128	22 475	5 027	13 853
1001.33	Gemeinden/Gv.	9 394	1 922	9 956	5 276	6 507	4 666	-	-	-
1001.34	Zahlungen an Öffentlichen Gesamthaushalt	8 645	2 302	12 546	5 392	5 337	4 400	2 154	1 006	1 757
1001.35	Länder	5 677	1 542	10 103	3 821	3 353	3 482	2 154	1 006	1 757
1001.36	Gemeinden/Gv.	2 969	760	2 443	1 571	1 983	918	-	-	-
1001.37	Bruttoausgaben	29 735	7 910	32 385	17 822	19 416	15 195	24 629	6 033	15 610
1001.38	Länder	17 373	5 227	19 986	10 976	10 926	9 610	24 629	6 033	15 610
1001.39	Gemeinden/Gv.	12 362	2 682	12 399	6 847	8 490	5 584	-	-	-
1001.40	abzügl. Zahlungen von gleicher Ebene	8 534	2 064	10 402	4 530	4 807	3 858	1 577	696	1 415
1001.41	Länder	1 527	692	4 146	627	558	534	1 577	696	1 415
1001.42	Gemeinden/Gv.	2 661	656	1 608	1 138	1 556	711	-	-	-
1001.43	Bereinigte Ausgaben	21 201	5 845	21 983	13 292	14 610	11 337	23 053	5 337	14 196
1001.44	Länder	15 846	4 535	15 839	10 349	10 368	9 076	23 053	5 337	14 196
1001.45	Gemeinden/Gv.	9 701	2 026	10 791	5 709	6 934	4 873	-	-	-
1001.46	Laufende Rechnung	18 212	5 192	18 648	11 548	13 010	9 712	21 446	4 658	12 539
1001.47	Länder	13 718	4 031	13 391	8 815	9 367	7 831	21 446	4 658	12 539
1001.48	Gemeinden/Gv.	8 457	1 821	9 133	5 065	6 053	4 186	-	-	-
1001.49	Kapitalrechnung	2 989	653	3 334	1 744	1 600	1 624	1 607	679	1 656
1001.50	Länder	2 128	504	2 448	1 534	1 001	1 245	1 607	679	1 656
1001.51	Gemeinden/Gv.	1 244	205	1 658	644	881	687	-	-	-
1001.52	abzügl. Zahlungen v. and. Ebenen d. Öff. Gesamthaushalts	2 127	945	6 190	4 311	1 821	3 364	8 471	1 629	1 084
1001.53	Länder	2 672	929	5 902	3 684	1 807	3 321	8 471	1 629	1 084
1001.54	Gemeinden/Gv.	3 802	732	4 935	3 392	2 707	2 655	-	-	-
1001.55	Nettoausgaben	19 073	4 900	15 793	8 982	12 788	7 973	14 582	3 708	13 112
1001.56	Länder	13 174	3 606	9 937	6 664	8 561	5 755	14 582	3 708	13 112
1001.57	Gemeinden/Gv.	5 899	1 294	5 856	2 317	4 227	2 218	-	-	-
1001.58	Unmittelbare Einnahmen	17 617	4 120	17 137	9 070	12 180	8 283	15 673	3 193	12 426
1001.59	Länder	12 021	2 982	11 303	6 653	8 131	6 038	15 673	3 193	12 426
1001.60	Gemeinden/Gv.	5 596	1 137	5 834	2 417	4 048	2 245	-	-	-
1001.61	Darunter Gebühren, Entgelte	1 728	241	1 460	665	1 190	496	1 789	367	1 650
1001.62	Länder	1 161	109	246	222	416	127	1 789	367	1 650
1001.63	Gemeinden/Gv.	566	132	1 214	443	774	369	-	-	-

2 Ausgaben und Einnahmen der Länder und Gemeinden/Gv. - Kern- und Extrahaushalte

2.2 Ausgaben und Einnahmen ausgewählter Aufgabenbereiche nach Arten und Ländern

Mill. EUR

Lfd. Nr.	Art der Ausgaben / Einnahmen	Länder zusammen	Flächenländer						
			Baden- Württem- berg	Bayern	Branden- burg	Hessen	Mecklen- burg- Vorpommern	Nieder- sachsen	Nordrhein- Westfalen
	<u>1002 Politische Führung und zentrale Verwaltung</u>								
1002.1	Personalausgaben	19 485	2 556	2 845	765	1 636	535	1 496	4 057
1002.2	Länder	6 651	748	907	260	554	213	405	852
1002.3	Gemeinden/Gv.	12 834	1 808	1 937	505	1 082	323	1 091	3 206
1002.4	Unterhaltung des unbewegl. Vermögens	938	158	101	23	73	19	135	136
1002.5	Länder	139	-	19	0	1	1	1	7
1002.6	Gemeinden/Gv.	799	158	81	23	72	18	135	129
1002.7	Bewirtschaftung der Grundstücke	2 464	213	146	40	116	46	196	1 189
1002.8	Länder	311	2	28	1	5	6	8	33
1002.9	Gemeinden/Gv.	2 153	211	118	39	111	40	187	1 156
1002.10	Übriger laufender Sachaufwand	9 553	914	1 086	389	642	389	671	3 198
1002.11	Länder	3 689	208	219	201	253	281	275	923
1002.12	Gemeinden/Gv.	5 864	706	867	188	389	107	396	2 274
1002.13	Baumaßnahmen	1 724	172	260	61	65	103	110	616
1002.14	Länder	474	0	89	4	0	88	1	222
1002.15	Gemeinden/Gv.	1 250	171	171	57	64	15	109	394
1002.16	Erwerb von unbeweglichem Sachvermögen	1 020	124	36	39	91	25	96	479
1002.17	Länder	285	1	-	5	2	17	4	219
1002.18	Gemeinden/Gv.	735	123	36	35	89	8	92	260
1002.19	Erwerb von beweglichem Sachvermögen	958	81	99	44	51	26	57	404
1002.20	Länder	463	17	34	12	16	9	11	240
1002.21	Gemeinden/Gv.	495	63	65	31	35	17	46	164
1002.22	Erwerb von Beteiligungen	399	19	-	1	49	1	237	78
1002.23	Länder	25	0	-	-	16	-	-	9
1002.24	Gemeinden/Gv.	374	19	-	1	32	1	237	69
1002.25	Inanspruchnahme aus Gewährleistungen	-	-	-	-	-	-	-	-
1002.26	Länder	-	-	-	-	-	-	-	-
1002.27	Gemeinden/Gv.	-	-	-	-	-	-	-	-
1002.28	Zahlungen an andere Bereiche	2 893	55	29	16	51	10	26	2 437
1002.29	Länder	2 610	23	27	8	22	8	10	2 301
1002.30	Gemeinden/Gv.	283	32	2	8	29	2	17	136
1002.31	Unmittelbare Ausgaben	39 433	4 293	4 602	1 379	2 773	1 154	3 024	12 594
1002.32	Länder	14 649	1 000	1 324	491	869	623	714	4 806
1002.33	Gemeinden/Gv.	24 785	3 292	3 278	888	1 904	531	2 310	7 788
1002.34	Zahlungen an Öffentlichen Gesamthaushalt	2 018	251	52	162	148	89	120	662
1002.35	Länder	960	153	8	139	60	50	40	236
1002.36	Gemeinden/Gv.	1 058	97	44	23	88	39	80	427
1002.37	Bruttoausgaben	41 451	4 543	4 655	1 542	2 921	1 243	3 144	13 256
1002.38	Länder	15 608	1 154	1 332	630	930	674	754	5 041
1002.39	Gemeinden/Gv.	25 843	3 390	3 322	911	1 991	570	2 390	8 215
1002.40	abzügl. Zahlungen von gleicher Ebene	3 405	323	295	73	136	301	195	1 374
1002.41	Länder	1 258	77	-	24	4	224	37	685
1002.42	Gemeinden/Gv.	1 549	182	271	32	100	34	139	498
1002.43	Bereinigte Ausgaben	38 046	4 220	4 360	1 469	2 785	943	2 949	11 882
1002.44	Länder	14 351	1 076	1 332	607	926	450	717	4 357
1002.45	Gemeinden/Gv.	24 294	3 208	3 051	879	1 892	536	2 250	7 717
1002.46	Laufende Rechnung	32 256	3 835	3 973	1 247	2 501	914	2 459	8 538
1002.47	Länder	11 232	1 051	1 208	500	886	460	701	1 796
1002.48	Gemeinden/Gv.	21 404	2 825	2 779	757	1 637	494	1 769	6 863
1002.49	Kapitalrechnung	5 790	385	387	222	285	28	490	3 345
1002.50	Länder	3 119	25	125	107	40	-10	16	2 561
1002.51	Gemeinden/Gv.	2 890	383	272	122	255	42	481	854
1002.52	abzügl. Zahlungen v. and. Ebenen d. Öff. Gesamthaushalts	583	84	102	28	12	52	94	96
1002.53	Länder	392	88	100	19	3	21	84	7
1002.54	Gemeinden/Gv.	790	61	26	26	42	74	28	281
1002.55	Nettoausgaben	37 463	4 136	4 258	1 440	2 773	891	2 855	11 786
1002.56	Länder	13 959	989	1 233	587	923	429	632	4 350
1002.57	Gemeinden/Gv.	23 504	3 147	3 026	853	1 850	462	2 222	7 436
1002.58	Unmittelbare Einnahmen	12 452	817	759	402	671	335	657	6 961
1002.59	Länder	6 516	106	343	225	354	176	209	4 160
1002.60	Gemeinden/Gv.	5 936	711	416	177	318	158	448	2 801
1002.61	Darunter Gebühren, Entgelte	4 879	177	296	243	250	145	177	2 798
1002.62	Länder	3 309	69	236	197	231	139	146	1 623
1002.63	Gemeinden/Gv.	1 570	108	59	46	19	6	31	1 175

2 Ausgaben und Einnahmen der Länder und Gemeinden/Gv. - Kern- und Extrat

2.2 Ausgaben und Einnahmen ausgewählter Aufgabenbereiche nach Arten und

Mill. EUR

Lfd. Nr.	Art der Ausgaben / Einnahmen	Flächenländer						Stadtstaaten		
		Rheinland- Pfalz	Saarland	Sachsen	Sachsen- Anhalt	Schleswig- Holstein	Thüringen	Berlin	Bremen	Hamburg
	1002 Politische Führung und zentrale Verwaltung									
1002.1	Personalausgaben	947	338	1 014	720	673	618	611	186	486
1002.2	Länder	237	122	347	268	239	217	611	186	486
1002.3	Gemeinden/Gv.	711	216	668	452	435	401	-	-	-
1002.4	Unterhaltung des unbewegl. Vermögens	63	11	33	13	71	7	92	0	4
1002.5	Länder	0	1	2	0	10	1	92	0	4
1002.6	Gemeinden/Gv.	62	10	31	13	60	7	-	-	-
1002.7	Bewirtschaftung der Grundstücke	83	14	69	33	141	41	113	4	21
1002.8	Länder	8	5	4	8	55	11	113	4	21
1002.9	Gemeinden/Gv.	75	9	65	25	86	29	-	-	-
1002.10	Übriger laufender Sachaufwand	404	150	354	192	354	165	250	133	263
1002.11	Länder	132	96	85	83	227	58	250	133	263
1002.12	Gemeinden/Gv.	272	54	268	108	126	106	-	-	-
1002.13	Baumaßnahmen	77	13	74	12	125	27	2	2	6
1002.14	Länder	-	5	5	1	41	9	2	2	6
1002.15	Gemeinden/Gv.	77	8	69	12	84	18	-	-	-
1002.16	Erwerb von unbeweglichem Sachvermögen	42	10	21	6	27	11	7	1	5
1002.17	Länder	1	5	1	3	6	9	7	1	5
1002.18	Gemeinden/Gv.	41	5	20	4	21	2	-	-	-
1002.19	Erwerb von beweglichem Sachvermögen	39	6	23	26	34	21	18	9	20
1002.20	Länder	12	5	10	19	19	11	18	9	20
1002.21	Gemeinden/Gv.	28	1	13	8	14	10	-	-	-
1002.22	Erwerb von Beteiligungen	11	-	2	0	0	1	-	-	-
1002.23	Länder	-	-	-	-	-	-	-	-	-
1002.24	Gemeinden/Gv.	11	-	2	0	0	1	-	-	-
1002.25	Inanspruchnahme aus Gewährleistungen	-	-	-	-	-	-	-	-	-
1002.26	Länder	-	-	-	-	-	-	-	-	-
1002.27	Gemeinden/Gv.	-	-	-	-	-	-	-	-	-
1002.28	Zahlungen an andere Bereiche	14	7	26	58	51	54	22	12	24
1002.29	Länder	6	4	14	53	26	51	22	12	24
1002.30	Gemeinden/Gv.	8	3	12	4	25	3	-	-	-
1002.31	Unmittelbare Ausgaben	1 680	549	1 616	1 061	1 475	945	1 114	347	828
1002.32	Länder	395	244	467	435	623	366	1 114	347	828
1002.33	Gemeinden/Gv.	1 285	305	1 149	626	852	578	-	-	-
1002.34	Zahlungen an Öffentlichen Gesamthaushalt	117	55	161	38	49	35	5	5	68
1002.35	Länder	42	12	106	1	5	27	5	5	68
1002.36	Gemeinden/Gv.	75	43	54	37	44	8	-	-	-
1002.37	Bruttoausgaben	1 797	604	1 776	1 099	1 523	980	1 119	353	896
1002.38	Länder	438	256	573	436	628	394	1 119	353	896
1002.39	Gemeinden/Gv.	1 359	347	1 203	663	895	586	-	-	-
1002.40	abzügl. Zahlungen von gleicher Ebene	190	76	149	44	107	44	23	1	43
1002.41	Länder	-	36	58	0	14	-	23	1	43
1002.42	Gemeinden/Gv.	99	34	54	30	68	8	-	-	-
1002.43	Bereinigte Ausgaben	1 606	528	1 628	1 055	1 416	936	1 097	352	853
1002.44	Länder	438	221	515	436	614	394	1 097	352	853
1002.45	Gemeinden/Gv.	1 260	313	1 149	633	827	578	-	-	-
1002.46	Laufende Rechnung	1 463	505	1 521	1 012	1 231	866	1 070	338	813
1002.47	Länder	425	221	489	410	546	351	1 070	338	813
1002.48	Gemeinden/Gv.	1 109	286	1 041	611	687	546	-	-	-
1002.49	Kapitalrechnung	143	22	106	43	185	70	27	14	40
1002.50	Länder	13	-1	26	26	68	43	27	14	40
1002.51	Gemeinden/Gv.	151	27	108	22	140	33	-	-	-
1002.52	abzügl. Zahlungen v. and. Ebenen d. Öff. Gesamthaushalts	10	3	14	24	12	20	27	9	28
1002.53	Länder	4	1	1	19	3	12	27	9	28
1002.54	Gemeinden/Gv.	98	8	49	19	35	44	-	-	-
1002.55	Nettoausgaben	1 596	525	1 614	1 031	1 404	916	1 070	343	825
1002.56	Länder	434	220	514	417	612	382	1 070	343	825
1002.57	Gemeinden/Gv.	1 162	305	1 100	614	792	534	-	-	-
1002.58	Unmittelbare Einnahmen	444	77	271	147	400	60	206	104	139
1002.59	Länder	95	43	60	68	221	6	206	104	139
1002.60	Gemeinden/Gv.	350	34	210	79	180	54	-	-	-
1002.61	Darunter Gebühren, Entgelte	152	36	51	67	147	12	123	86	118
1002.62	Länder	81	35	28	60	133	4	123	86	118
1002.63	Gemeinden/Gv.	71	1	23	8	14	8	-	-	-

2 Ausgaben und Einnahmen der Länder und Gemeinden/Gv. - Kern- und Extrahaushalte

2.2 Ausgaben und Einnahmen ausgewählter Aufgabenbereiche nach Arten und Ländern

Mill. EUR

Lfd. Nr.	Art der Ausgaben / Einnahmen	Länder zusammen	Flächenländer						
			Baden- Württem- berg	Bayern	Branden- burg	Hessen	Mecklen- burg- Vorpommern	Nieder- sachsen	Nordrhein- Westfalen
	1003 Politische Führung								
1003.1	Personalausgaben	3 068	243	340	174	221	153	211	356
1003.2	Länder	3 068	243	340	174	221	153	211	356
1003.3	Gemeinden/Gv.	-	-	-	-	-	-	-	-
1003.4	Unterhaltung des unbewegl. Vermögens	26	-	10	0	1	1	1	5
1003.5	Länder	26	-	10	0	1	1	1	5
1003.6	Gemeinden/Gv.	-	-	-	-	-	-	-	-
1003.7	Bewirtschaftung der Grundstücke	95	1	15	1	3	5	6	17
1003.8	Länder	95	1	15	1	3	5	6	17
1003.9	Gemeinden/Gv.	-	-	-	-	-	-	-	-
1003.10	Übriger laufender Sachaufwand	873	42	154	43	105	45	23	106
1003.11	Länder	873	42	154	43	105	45	23	106
1003.12	Gemeinden/Gv.	-	-	-	-	-	-	-	-
1003.13	Baumaßnahmen	34	0	19	-	0	5	-	5
1003.14	Länder	34	0	19	-	0	5	-	5
1003.15	Gemeinden/Gv.	-	-	-	-	-	-	-	-
1003.16	Erwerb von unbeweglichem Sachvermögen	9	-	-	-	-	-	-	-
1003.17	Länder	9	-	-	-	-	-	-	-
1003.18	Gemeinden/Gv.	-	-	-	-	-	-	-	-
1003.19	Erwerb von beweglichem Sachvermögen	76	12	15	2	5	2	1	8
1003.20	Länder	76	12	15	2	5	2	1	8
1003.21	Gemeinden/Gv.	-	-	-	-	-	-	-	-
1003.22	Erwerb von Beteiligungen	-	-	-	-	-	-	-	-
1003.23	Länder	-	-	-	-	-	-	-	-
1003.24	Gemeinden/Gv.	-	-	-	-	-	-	-	-
1003.25	Inanspruchnahme aus Gewährleistungen	-	-	-	-	-	-	-	-
1003.26	Länder	-	-	-	-	-	-	-	-
1003.27	Gemeinden/Gv.	-	-	-	-	-	-	-	-
1003.28	Zahlungen an andere Bereiche	173	21	22	8	16	7	8	15
1003.29	Länder	173	21	22	8	16	7	8	15
1003.30	Gemeinden/Gv.	-	-	-	-	-	-	-	-
1003.31	Unmittelbare Ausgaben	4 353	320	574	227	352	218	250	511
1003.32	Länder	4 353	320	574	227	352	218	250	511
1003.33	Gemeinden/Gv.	-	-	-	-	-	-	-	-
1003.34	Zahlungen an Öffentlichen Gesamthaushalt	85	26	4	1	3	1	5	18
1003.35	Länder	85	26	4	1	3	1	5	18
1003.36	Gemeinden/Gv.	-	-	-	-	-	-	-	-
1003.37	Bruttoausgaben	4 437	345	578	229	355	219	255	530
1003.38	Länder	4 437	345	578	229	355	219	255	530
1003.39	Gemeinden/Gv.	-	-	-	-	-	-	-	-
1003.40	abzügl. Zahlungen von gleicher Ebene	36	9	1	-	0	0	-	-
1003.41	Länder	35	9	-	-	-	-	-	-
1003.42	Gemeinden/Gv.	-	-	-	-	-	-	-	-
1003.43	Bereinigte Ausgaben	4 402	336	578	229	355	219	255	530
1003.44	Länder	4 403	336	578	229	355	219	255	530
1003.45	Gemeinden/Gv.	-	-	-	-	-	-	-	-
1003.46	Laufende Rechnung	4 264	322	543	227	344	212	254	517
1003.47	Länder	4 265	322	544	227	344	212	254	517
1003.48	Gemeinden/Gv.	-	-	-	-	-	-	-	-
1003.49	Kapitalrechnung	137	14	35	2	11	7	1	13
1003.50	Länder	137	14	35	2	11	7	1	13
1003.51	Gemeinden/Gv.	-	-	-	-	-	-	-	-
1003.52	abzügl. Zahlungen v. and. Ebenen d. Öff. Gesamthaushalts	17	0	0	1	2	2	0	0
1003.53	Länder	18	0	1	1	2	2	0	0
1003.54	Gemeinden/Gv.	-	-	-	-	-	-	-	-
1003.55	Nettoausgaben	4 385	336	577	228	353	217	255	529
1003.56	Länder	4 385	336	577	228	353	217	255	529
1003.57	Gemeinden/Gv.	-	-	-	-	-	-	-	-
1003.58	Unmittelbare Einnahmen	213	5	23	19	22	1	5	19
1003.59	Länder	213	5	23	19	22	1	5	19
1003.60	Gemeinden/Gv.	-	-	-	-	-	-	-	-
1003.61	Darunter Gebühren, Entgelte	45	1	1	0	6	0	1	1
1003.62	Länder	45	1	1	0	6	0	1	1
1003.63	Gemeinden/Gv.	-	-	-	-	-	-	-	-

2 Ausgaben und Einnahmen der Länder und Gemeinden/Gv. - Kern- und Extrat

2.2 Ausgaben und Einnahmen ausgewählter Aufgabenbereiche nach Arten und

Mill. EUR

Lfd. Nr.	Art der Ausgaben / Einnahmen	Flächenländer						Stadtstaaten		
		Rheinland- Pfalz	Saarland	Sachsen	Sachsen- Anhalt	Schleswig- Holstein	Thüringen	Berlin	Bremen	Hamburg
	1003 Politische Führung									
1003.1	Personalausgaben	172	103	197	167	126	149	295	125	36
1003.2	Länder	172	103	197	167	126	149	295	125	36
1003.3	Gemeinden/Gv.	-	-	-	-	-	-	-	-	-
1003.4	Unterhaltung des unbewegl. Vermögens	0	1	1	0	2	1	2	0	0
1003.5	Länder	0	1	1	0	2	1	2	0	0
1003.6	Gemeinden/Gv.	-	-	-	-	-	-	-	-	-
1003.7	Bewirtschaftung der Grundstücke	6	5	3	5	1	8	15	3	1
1003.8	Länder	6	5	3	5	1	8	15	3	1
1003.9	Gemeinden/Gv.	-	-	-	-	-	-	-	-	-
1003.10	Übriger laufender Sachaufwand	83	13	39	19	13	28	107	46	7
1003.11	Länder	83	13	39	19	13	28	107	46	7
1003.12	Gemeinden/Gv.	-	-	-	-	-	-	-	-	-
1003.13	Baumaßnahmen	-	0	1	-	2	0	-	2	0
1003.14	Länder	-	0	1	-	2	0	-	2	0
1003.15	Gemeinden/Gv.	-	-	-	-	-	-	-	-	-
1003.16	Erwerb von unbeweglichem Sachvermögen	-	-	0	-	-	9	-	-	-
1003.17	Länder	-	-	0	-	-	9	-	-	-
1003.18	Gemeinden/Gv.	-	-	-	-	-	-	-	-	-
1003.19	Erwerb von beweglichem Sachvermögen	9	1	4	1	2	3	9	2	0
1003.20	Länder	9	1	4	1	2	3	9	2	0
1003.21	Gemeinden/Gv.	-	-	-	-	-	-	-	-	-
1003.22	Erwerb von Beteiligungen	-	-	-	-	-	-	-	-	-
1003.23	Länder	-	-	-	-	-	-	-	-	-
1003.24	Gemeinden/Gv.	-	-	-	-	-	-	-	-	-
1003.25	Inanspruchnahme aus Gewährleistungen	-	-	-	-	-	-	-	-	-
1003.26	Länder	-	-	-	-	-	-	-	-	-
1003.27	Gemeinden/Gv.	-	-	-	-	-	-	-	-	-
1003.28	Zahlungen an andere Bereiche	5	4	14	7	8	10	16	8	6
1003.29	Länder	5	4	14	7	8	10	16	8	6
1003.30	Gemeinden/Gv.	-	-	-	-	-	-	-	-	-
1003.31	Unmittelbare Ausgaben	275	127	259	200	153	205	443	187	51
1003.32	Länder	275	127	259	200	153	205	443	187	51
1003.33	Gemeinden/Gv.	-	-	-	-	-	-	-	-	-
1003.34	Zahlungen an Öffentlichen Gesamthaushalt	2	1	13	0	1	0	5	3	1
1003.35	Länder	2	1	13	0	1	0	5	3	1
1003.36	Gemeinden/Gv.	-	-	-	-	-	-	-	-	-
1003.37	Bruttoausgaben	277	128	272	200	154	206	448	189	52
1003.38	Länder	277	128	272	200	154	206	448	189	52
1003.39	Gemeinden/Gv.	-	-	-	-	-	-	-	-	-
1003.40	abzügl. Zahlungen von gleicher Ebene	0	-	-	-	-	0	-	-	-
1003.41	Länder	-	-	-	-	-	-	-	-	-
1003.42	Gemeinden/Gv.	-	-	-	-	-	-	-	-	-
1003.43	Bereinigte Ausgaben	277	128	272	200	154	206	448	189	52
1003.44	Länder	277	128	272	200	154	206	448	189	52
1003.45	Gemeinden/Gv.	-	-	-	-	-	-	-	-	-
1003.46	Laufende Rechnung	268	127	258	199	149	194	440	185	51
1003.47	Länder	268	127	258	199	149	194	440	185	51
1003.48	Gemeinden/Gv.	-	-	-	-	-	-	-	-	-
1003.49	Kapitalrechnung	9	1	14	1	5	12	9	5	1
1003.50	Länder	9	1	14	1	5	12	9	5	1
1003.51	Gemeinden/Gv.	-	-	-	-	-	-	-	-	-
1003.52	abzügl. Zahlungen v. and. Ebenen d. Öff. Gesamthaushalts	0	1	0	0	0	-	26	9	-
1003.53	Länder	0	1	0	0	0	0	26	9	-
1003.54	Gemeinden/Gv.	-	-	-	-	-	-	-	-	-
1003.55	Nettoausgaben	277	127	272	199	153	206	422	181	52
1003.56	Länder	277	127	272	199	153	206	422	181	52
1003.57	Gemeinden/Gv.	-	-	-	-	-	-	-	-	-
1003.58	Unmittelbare Einnahmen	35	2	19	4	7	2	40	9	1
1003.59	Länder	35	2	19	4	7	2	40	9	1
1003.60	Gemeinden/Gv.	-	-	-	-	-	-	-	-	-
1003.61	Darunter Gebühren, Entgelte	28	1	1	1	1	0	2	1	0
1003.62	Länder	28	1	1	1	1	0	2	1	0
1003.63	Gemeinden/Gv.	-	-	-	-	-	-	-	-	-

2 Ausgaben und Einnahmen der Länder und Gemeinden/Gv. - Kern- und Extrahaushalte

2.2 Ausgaben und Einnahmen ausgewählter Aufgabenbereiche nach Arten und Ländern

Mill. EUR

Lfd. Nr.	Art der Ausgaben / Einnahmen	Länder zusammen	Flächenländer						
			Baden-Württemberg	Bayern	Brandenburg	Hessen	Mecklenburg-Vorpommern	Niedersachsen	Nordrhein-Westfalen
	1004 Innere Verwaltung								
1004.1	Personalausgaben	14 491	1 906	2 155	546	1 285	346	1 146	3 579
1004.2	Länder	2 336	304	486	41	221	24	55	373
1004.3	Gemeinden/Gv.	12 155	1 602	1 670	505	1 064	323	1 091	3 206
1004.4	Unterhaltung des unbewegl. Vermögens	814	142	89	23	65	18	135	131
1004.5	Länder	42	-	9	0	0	-	0	2
1004.6	Gemeinden/Gv.	773	142	80	23	65	18	135	129
1004.7	Bewirtschaftung der Grundstücke	2 250	201	126	39	101	41	188	1 170
1004.8	Länder	124	0	10	0	0	1	1	13
1004.9	Gemeinden/Gv.	2 127	201	116	39	101	40	187	1 156
1004.10	Übriger laufender Sachaufwand	6 376	706	724	240	409	111	414	2 471
1004.11	Länder	728	22	29	52	25	4	18	197
1004.12	Gemeinden/Gv.	5 648	684	695	188	384	107	396	2 274
1004.13	Baumaßnahmen	1 268	170	181	57	64	15	109	396
1004.14	Länder	24	-	10	0	-	-	-	2
1004.15	Gemeinden/Gv.	1 244	170	170	57	64	15	109	394
1004.16	Erwerb von unbeweglichem Sachvermögen	745	123	36	35	89	8	92	263
1004.17	Länder	11	-	-	1	-	-	-	3
1004.18	Gemeinden/Gv.	734	123	36	35	89	8	92	260
1004.19	Erwerb von beweglichem Sachvermögen	546	62	67	40	38	18	47	179
1004.20	Länder	56	1	4	9	3	1	1	15
1004.21	Gemeinden/Gv.	490	61	63	31	35	17	46	164
1004.22	Erwerb von Beteiligungen	383	19	-	1	32	1	237	78
1004.23	Länder	9	-	-	-	-	-	-	9
1004.24	Gemeinden/Gv.	374	19	-	1	32	1	237	69
1004.25	Inanspruchnahme aus Gewährleistungen	-	-	-	-	-	-	-	-
1004.26	Länder	-	-	-	-	-	-	-	-
1004.27	Gemeinden/Gv.	-	-	-	-	-	-	-	-
1004.28	Zahlungen an andere Bereiche	2 614	32	5	8	29	2	17	2 413
1004.29	Länder	2 334	0	3	0	0	-	0	2 277
1004.30	Gemeinden/Gv.	280	32	2	8	29	2	17	136
1004.31	Unmittelbare Ausgaben	29 488	3 362	3 382	991	2 112	561	2 384	10 679
1004.32	Länder	5 664	327	550	103	249	30	75	2 891
1004.33	Gemeinden/Gv.	23 824	3 035	2 832	888	1 863	531	2 310	7 788
1004.34	Zahlungen an Öffentlichen Gesamthaushalt	1 392	119	44	39	130	39	81	545
1004.35	Länder	350	26	0	16	48	-	1	118
1004.36	Gemeinden/Gv.	1 042	93	44	23	82	39	80	427
1004.37	Bruttoausgaben	30 880	3 480	3 426	1 031	2 242	599	2 465	11 224
1004.38	Länder	6 014	353	550	119	297	30	75	3 009
1004.39	Gemeinden/Gv.	24 866	3 128	2 876	911	1 945	570	2 390	8 215
1004.40	abzügl. Zahlungen von gleicher Ebene	2 120	222	139	54	131	77	158	803
1004.41	Länder	158	-	-	5	-	-	-	114
1004.42	Gemeinden/Gv.	1 369	159	117	32	100	34	139	498
1004.43	Bereinigte Ausgaben	28 761	3 258	3 287	976	2 111	523	2 307	10 421
1004.44	Länder	5 856	353	550	114	297	30	75	2 895
1004.45	Gemeinden/Gv.	23 497	2 969	2 759	879	1 845	536	2 250	7 717
1004.46	Laufende Rechnung	23 723	2 899	3 012	857	1 863	483	1 832	7 333
1004.47	Länder	3 477	350	536	110	294	29	74	591
1004.48	Gemeinden/Gv.	20 622	2 589	2 489	757	1 591	494	1 769	6 863
1004.49	Kapitalrechnung	5 038	360	274	119	248	40	475	3 088
1004.50	Länder	2 379	3	14	5	3	1	1	2 304
1004.51	Gemeinden/Gv.	2 875	380	271	122	254	42	481	854
1004.52	abzügl. Zahlungen v. and. Ebenen d. Öff. Gesamthaushalts	226	14	3	11	10	31	10	90
1004.53	Länder	37	18	0	2	1	-	0	1
1004.54	Gemeinden/Gv.	782	59	25	26	41	74	28	281
1004.55	Nettoausgaben	28 534	3 245	3 284	965	2 100	492	2 297	10 330
1004.56	Länder	5 819	335	550	112	296	30	75	2 895
1004.57	Gemeinden/Gv.	22 715	2 910	2 734	853	1 804	462	2 222	7 436
1004.58	Unmittelbare Einnahmen	9 217	719	700	232	426	159	462	5 331
1004.59	Länder	3 345	34	302	55	111	1	14	2 530
1004.60	Gemeinden/Gv.	5 872	685	398	177	315	158	448	2 801
1004.61	Darunter Gebühren, Entgelte	2 252	112	288	98	42	6	34	1 330
1004.62	Länder	709	12	235	52	23	-	3	155
1004.63	Gemeinden/Gv.	1 543	100	53	46	19	6	31	1 175

2 Ausgaben und Einnahmen der Länder und Gemeinden/Gv. - Kern- und Extrat:

2.2 Ausgaben und Einnahmen ausgewählter Aufgabenbereiche nach Arten und

Mill. EUR

Lfd. Nr.	Art der Ausgaben / Einnahmen	Flächenländer						Stadtstaaten		
		Rheinland- Pfalz	Saarland	Sachsen	Sachsen- Anhalt	Schleswig- Holstein	Thüringen	Berlin	Bremen	Hamburg
	1004 Innere Verwaltung									
1004.1	Personalausgaben	742	216	686	446	429	397	181	50	382
1004.2	Länder	32	1	76	50	11	52	181	50	382
1004.3	Gemeinden/Gv.	711	216	610	397	418	344	-	-	-
1004.4	Unterhaltung des unbewegl. Vermögens	63	10	31	12	60	6	27	0	3
1004.5	Länder	0	-	0	0	-	-	27	0	3
1004.6	Gemeinden/Gv.	62	10	31	12	60	6	-	-	-
1004.7	Bewirtschaftung der Grundstücke	77	9	66	24	86	31	73	1	18
1004.8	Länder	1	-	1	2	-	2	73	1	18
1004.9	Gemeinden/Gv.	75	9	65	22	86	29	-	-	-
1004.10	Übriger laufender Sachaufwand	278	56	294	117	121	110	134	74	116
1004.11	Länder	6	2	30	11	2	6	134	74	116
1004.12	Gemeinden/Gv.	272	54	264	106	119	104	-	-	-
1004.13	Baumaßnahmen	77	8	70	11	83	21	1	0	4
1004.14	Länder	-	-	3	-	-	3	1	0	4
1004.15	Gemeinden/Gv.	77	8	67	11	83	18	-	-	-
1004.16	Erwerb von unbeweglichem Sachvermögen	41	5	20	3	21	2	7	0	0
1004.17	Länder	-	-	-	-	-	-	7	0	0
1004.18	Gemeinden/Gv.	41	5	20	3	21	2	-	-	-
1004.19	Erwerb von beweglichem Sachvermögen	28	2	15	8	14	11	9	5	3
1004.20	Länder	0	1	3	0	0	1	9	5	3
1004.21	Gemeinden/Gv.	28	1	12	8	14	10	-	-	-
1004.22	Erwerb von Beteiligungen	11	-	2	0	0	1	-	-	-
1004.23	Länder	-	-	-	-	-	-	-	-	-
1004.24	Gemeinden/Gv.	11	-	2	0	0	1	-	-	-
1004.25	Inanspruchnahme aus Gewährleistungen	-	-	-	-	-	-	-	-	-
1004.26	Länder	-	-	-	-	-	-	-	-	-
1004.27	Gemeinden/Gv.	-	-	-	-	-	-	-	-	-
1004.28	Zahlungen an andere Bereiche	8	3	13	4	24	40	6	3	6
1004.29	Länder	0	-	0	0	1	37	6	3	6
1004.30	Gemeinden/Gv.	8	3	12	4	23	3	-	-	-
1004.31	Unmittelbare Ausgaben	1 324	308	1 197	627	838	619	439	133	533
1004.32	Länder	39	3	113	63	14	101	439	133	533
1004.33	Gemeinden/Gv.	1 285	305	1 084	563	824	518	-	-	-
1004.34	Zahlungen an Öffentlichen Gesamthaushalt	114	43	88	37	40	8	0	3	62
1004.35	Länder	40	0	35	0	0	2	0	3	62
1004.36	Gemeinden/Gv.	75	43	54	37	40	6	-	-	-
1004.37	Bruttoausgaben	1 438	351	1 286	663	879	628	439	136	595
1004.38	Länder	79	3	148	63	14	103	439	136	595
1004.39	Gemeinden/Gv.	1 359	347	1 138	600	864	525	-	-	-
1004.40	abzügl. Zahlungen von gleicher Ebene	190	40	88	43	92	43	4	1	31
1004.41	Länder	-	-	-	-	-	-	4	1	31
1004.42	Gemeinden/Gv.	99	34	54	30	67	7	-	-	-
1004.43	Bereinigte Ausgaben	1 248	310	1 198	621	786	585	435	135	564
1004.44	Länder	79	3	148	63	14	103	435	135	564
1004.45	Gemeinden/Gv.	1 260	313	1 084	571	797	517	-	-	-
1004.46	Laufende Rechnung	1 117	287	1 110	604	674	551	418	129	556
1004.47	Länder	79	3	139	63	14	96	418	129	556
1004.48	Gemeinden/Gv.	1 109	286	979	549	662	486	-	-	-
1004.49	Kapitalrechnung	131	24	87	17	112	34	17	6	8
1004.50	Länder	0	1	9	0	0	8	17	6	8
1004.51	Gemeinden/Gv.	151	27	105	22	135	32	-	-	-
1004.52	abzügl. Zahlungen v. and. Ebenen d. Öff. Gesamthaushalts	7	2	12	6	9	8	0	0	16
1004.53	Länder	0	-	1	0	0	-	0	0	16
1004.54	Gemeinden/Gv.	98	8	45	19	35	44	-	-	-
1004.55	Nettoausgaben	1 241	308	1 186	615	777	577	434	135	548
1004.56	Länder	79	3	147	63	14	103	434	135	548
1004.57	Gemeinden/Gv.	1 162	305	1 039	552	763	474	-	-	-
1004.58	Unmittelbare Einnahmen	350	34	233	88	167	56	155	74	28
1004.59	Länder	0	0	24	10	1	4	155	74	28
1004.60	Gemeinden/Gv.	350	34	208	78	167	52	-	-	-
1004.61	Darunter Gebühren, Entgelte	71	1	37	16	4	11	121	65	14
1004.62	Länder	0	-	14	10	-	4	121	65	14
1004.63	Gemeinden/Gv.	71	1	23	7	4	7	-	-	-

2 Ausgaben und Einnahmen der Länder und Gemeinden/Gv. - Kern- und Extrahaushalte

2.2 Ausgaben und Einnahmen ausgewählter Aufgabenbereiche nach Arten und Ländern

Mill. EUR

Lfd. Nr.	Art der Ausgaben / Einnahmen	Länder zusammen	Flächenländer						
			Baden-Württemberg	Bayern	Brandenburg	Hessen	Mecklenburg-Vorpommern	Niedersachsen	Nordrhein-Westfalen
	<u>1005 Auswärtige Angelegenheiten</u>								
1005.1	Personalausgaben	4	1	2	-	-	0	-	-
1005.2	Länder	4	1	2	-	-	0	-	-
1005.3	Gemeinden/Gv.	-	-	-	-	-	-	-	-
1005.4	Unterhaltung des unbewegl. Vermögens	0	-	0	-	-	-	-	-
1005.5	Länder	0	-	0	-	-	-	-	-
1005.6	Gemeinden/Gv.	-	-	-	-	-	-	-	-
1005.7	Bewirtschaftung der Grundstücke	0	-	0	-	-	-	-	-
1005.8	Länder	0	-	0	-	-	-	-	-
1005.9	Gemeinden/Gv.	-	-	-	-	-	-	-	-
1005.10	Übriger laufender Sachaufwand	11	4	1	0	0	0	0	1
1005.11	Länder	11	4	1	0	0	0	0	1
1005.12	Gemeinden/Gv.	-	-	-	-	-	-	-	-
1005.13	Baumaßnahmen	0	-	0	-	-	-	-	-
1005.14	Länder	0	-	0	-	-	-	-	-
1005.15	Gemeinden/Gv.	-	-	-	-	-	-	-	-
1005.16	Erwerb von unbeweglichem Sachvermögen	0	-	-	-	-	-	-	-
1005.17	Länder	0	-	-	-	-	-	-	-
1005.18	Gemeinden/Gv.	-	-	-	-	-	-	-	-
1005.19	Erwerb von beweglichem Sachvermögen	0	-	0	-	-	-	-	-
1005.20	Länder	0	-	0	-	-	-	-	-
1005.21	Gemeinden/Gv.	-	-	-	-	-	-	-	-
1005.22	Erwerb von Beteiligungen	-	-	-	-	-	-	-	-
1005.23	Länder	-	-	-	-	-	-	-	-
1005.24	Gemeinden/Gv.	-	-	-	-	-	-	-	-
1005.25	Inanspruchnahme aus Gewährleistungen	-	-	-	-	-	-	-	-
1005.26	Länder	-	-	-	-	-	-	-	-
1005.27	Gemeinden/Gv.	-	-	-	-	-	-	-	-
1005.28	Zahlungen an andere Bereiche	15	3	1	0	1	0	0	3
1005.29	Länder	15	3	1	0	1	0	0	3
1005.30	Gemeinden/Gv.	-	-	-	-	-	-	-	-
1005.31	Unmittelbare Ausgaben	31	8	4	0	1	1	1	4
1005.32	Länder	31	8	4	0	1	1	1	4
1005.33	Gemeinden/Gv.	-	-	-	-	-	-	-	-
1005.34	Zahlungen an Öffentlichen Gesamthaushalt	3	0	0	-	-	0	0	2
1005.35	Länder	3	0	0	-	-	0	0	2
1005.36	Gemeinden/Gv.	-	-	-	-	-	-	-	-
1005.37	Bruttoausgaben	34	8	5	0	1	1	1	6
1005.38	Länder	34	8	5	0	1	1	1	6
1005.39	Gemeinden/Gv.	-	-	-	-	-	-	-	-
1005.40	abzügl. Zahlungen von gleicher Ebene	1	-	-	-	-	-	-	-
1005.41	Länder	1	-	-	-	-	-	-	-
1005.42	Gemeinden/Gv.	-	-	-	-	-	-	-	-
1005.43	Bereinigte Ausgaben	33	8	5	0	1	1	1	6
1005.44	Länder	34	8	5	0	1	1	1	6
1005.45	Gemeinden/Gv.	-	-	-	-	-	-	-	-
1005.46	Laufende Rechnung	33	8	4	0	1	1	1	6
1005.47	Länder	34	8	4	0	1	1	1	6
1005.48	Gemeinden/Gv.	-	-	-	-	-	-	-	-
1005.49	Kapitalrechnung	0	-	0	-	-	-	0	0
1005.50	Länder	0	-	0	-	-	-	0	0
1005.51	Gemeinden/Gv.	-	-	-	-	-	-	-	-
1005.52	abzügl. Zahlungen v. and. Ebenen d. Öff. Gesamthaushalts	5	0	-	-	-	-	-	-
1005.53	Länder	6	0	-	-	-	-	-	-
1005.54	Gemeinden/Gv.	-	-	-	-	-	-	-	-
1005.55	Nettoausgaben	28	8	5	0	1	1	1	6
1005.56	Länder	28	8	5	0	1	1	1	6
1005.57	Gemeinden/Gv.	-	-	-	-	-	-	-	-
1005.58	Unmittelbare Einnahmen	3	0	0	-	-	-	2	-
1005.59	Länder	3	0	0	-	-	-	2	-
1005.60	Gemeinden/Gv.	-	-	-	-	-	-	-	-
1005.61	Darunter Gebühren, Entgelte	-	-	-	-	-	-	-	-
1005.62	Länder	-	-	-	-	-	-	-	-
1005.63	Gemeinden/Gv.	-	-	-	-	-	-	-	-

2 Ausgaben und Einnahmen der Länder und Gemeinden/Gv. - Kern- und Extrat

2.2 Ausgaben und Einnahmen ausgewählter Aufgabenbereiche nach Arten und

Mill. EUR

Lfd. Nr.	Art der Ausgaben / Einnahmen	Flächenländer						Stadtstaaten		
		Rheinland- Pfalz	Saarland	Sachsen	Sachsen- Anhalt	Schleswig- Holstein	Thüringen	Berlin	Bremen	Hamburg
	1005 Auswärtige Angelegenheiten									
1005.1	Personalausgaben	0	0	-	-	-	-	1	0	-
1005.2	Länder	0	0	-	-	-	-	1	0	-
1005.3	Gemeinden/Gv.	-	-	-	-	-	-	-	-	-
1005.4	Unterhaltung des unbewegl. Vermögens	-	-	-	-	-	-	-	-	-
1005.5	Länder	-	-	-	-	-	-	-	-	-
1005.6	Gemeinden/Gv.	-	-	-	-	-	-	-	-	-
1005.7	Bewirtschaftung der Grundstücke	-	-	-	-	-	-	-	0	-
1005.8	Länder	-	-	-	-	-	-	-	0	-
1005.9	Gemeinden/Gv.	-	-	-	-	-	-	-	-	-
1005.10	Übriger laufender Sachaufwand	1	1	0	0	0	-	2	1	-
1005.11	Länder	1	1	0	0	0	-	2	1	-
1005.12	Gemeinden/Gv.	-	-	-	-	-	-	-	-	-
1005.13	Baumaßnahmen	-	-	-	-	-	-	-	-	-
1005.14	Länder	-	-	-	-	-	-	-	-	-
1005.15	Gemeinden/Gv.	-	-	-	-	-	-	-	-	-
1005.16	Erwerb von unbeweglichem Sachvermögen	-	-	-	-	-	-	0	-	-
1005.17	Länder	-	-	-	-	-	-	0	-	-
1005.18	Gemeinden/Gv.	-	-	-	-	-	-	-	-	-
1005.19	Erwerb von beweglichem Sachvermögen	-	-	-	-	-	-	0	-	-
1005.20	Länder	-	-	-	-	-	-	0	-	-
1005.21	Gemeinden/Gv.	-	-	-	-	-	-	-	-	-
1005.22	Erwerb von Beteiligungen	-	-	-	-	-	-	-	-	-
1005.23	Länder	-	-	-	-	-	-	-	-	-
1005.24	Gemeinden/Gv.	-	-	-	-	-	-	-	-	-
1005.25	Inanspruchnahme aus Gewährleistungen	-	-	-	-	-	-	-	-	-
1005.26	Länder	-	-	-	-	-	-	-	-	-
1005.27	Gemeinden/Gv.	-	-	-	-	-	-	-	-	-
1005.28	Zahlungen an andere Bereiche	2	0	0	0	2	-	2	-	0
1005.29	Länder	2	0	0	0	2	-	2	-	0
1005.30	Gemeinden/Gv.	-	-	-	-	-	-	-	-	-
1005.31	Unmittelbare Ausgaben	3	1	0	1	2	-	4	1	0
1005.32	Länder	3	1	0	1	2	-	4	1	0
1005.33	Gemeinden/Gv.	-	-	-	-	-	-	-	-	-
1005.34	Zahlungen an Öffentlichen Gesamthaushalt	1	0	0	-	-	-	-	-	-
1005.35	Länder	1	0	0	-	-	-	-	-	-
1005.36	Gemeinden/Gv.	-	-	-	-	-	-	-	-	-
1005.37	Bruttoausgaben	4	1	0	1	2	-	4	1	0
1005.38	Länder	4	1	0	1	2	-	4	1	0
1005.39	Gemeinden/Gv.	-	-	-	-	-	-	-	-	-
1005.40	abzügl. Zahlungen von gleicher Ebene	-	-	-	-	-	0	1	-	-
1005.41	Länder	-	-	-	-	-	-	1	-	-
1005.42	Gemeinden/Gv.	-	-	-	-	-	-	-	-	-
1005.43	Bereinigte Ausgaben	4	1	0	1	2	0	3	1	0
1005.44	Länder	4	1	0	1	2	-	3	1	0
1005.45	Gemeinden/Gv.	-	-	-	-	-	-	-	-	-
1005.46	Laufende Rechnung	4	1	0	1	2	0	3	1	0
1005.47	Länder	4	1	0	1	2	-	3	1	0
1005.48	Gemeinden/Gv.	-	-	-	-	-	-	-	-	-
1005.49	Kapitalrechnung	-	-	-	-	0	-	0	-	-
1005.50	Länder	-	-	-	-	0	-	0	-	-
1005.51	Gemeinden/Gv.	-	-	-	-	-	-	-	-	-
1005.52	abzügl. Zahlungen v. and. Ebenen d. Öff. Gesamthaushalts	-	0	0	-	0	-	5	-	-
1005.53	Länder	-	0	0	-	0	0	5	-	-
1005.54	Gemeinden/Gv.	-	-	-	-	-	-	-	-	-
1005.55	Nettoausgaben	4	1	0	1	2	0	-2	1	0
1005.56	Länder	4	1	0	1	2	0	-2	1	0
1005.57	Gemeinden/Gv.	-	-	-	-	-	-	-	-	-
1005.58	Unmittelbare Einnahmen	0	-	0	-	0	-	1	-	-
1005.59	Länder	0	-	0	-	0	-	1	-	-
1005.60	Gemeinden/Gv.	-	-	-	-	-	-	-	-	-
1005.61	Darunter Gebühren, Entgelte	-	-	-	-	-	-	-	-	-
1005.62	Länder	-	-	-	-	-	-	-	-	-
1005.63	Gemeinden/Gv.	-	-	-	-	-	-	-	-	-

2 Ausgaben und Einnahmen der Länder und Gemeinden/Gv. - Kern- und Extrahaushalte

2.2 Ausgaben und Einnahmen ausgewählter Aufgabenbereiche nach Arten und Ländern

Mill. EUR

Lfd. Nr.	Art der Ausgaben / Einnahmen	Länder zusammen	Flächenländer						
			Baden-Württemberg	Bayern	Brandenburg	Hessen	Mecklenburg-Vorpommern	Niedersachsen	Nordrhein-Westfalen
	1006 Wirtschaftliche Zusammenarbeit und Entwicklung								
1006.1	Personalausgaben	3	1	2	-	-	-	-	-
1006.2	Länder	3	1	2	-	-	-	-	-
1006.3	Gemeinden/Gv.	-	-	-	-	-	-	-	-
1006.4	Unterhaltung des unbewegl. Vermögens	0	-	0	-	-	-	-	-
1006.5	Länder	0	-	0	-	-	-	-	-
1006.6	Gemeinden/Gv.	-	-	-	-	-	-	-	-
1006.7	Bewirtschaftung der Grundstücke	0	-	0	-	-	-	-	-
1006.8	Länder	0	-	0	-	-	-	-	-
1006.9	Gemeinden/Gv.	-	-	-	-	-	-	-	-
1006.10	Übriger laufender Sachaufwand	4	0	0	-	0	0	0	1
1006.11	Länder	4	0	0	-	0	0	0	1
1006.12	Gemeinden/Gv.	-	-	-	-	-	-	-	-
1006.13	Baumaßnahmen	0	-	0	-	-	-	-	-
1006.14	Länder	0	-	0	-	-	-	-	-
1006.15	Gemeinden/Gv.	-	-	-	-	-	-	-	-
1006.16	Erwerb von unbeweglichem Sachvermögen	0	-	-	-	-	-	-	-
1006.17	Länder	0	-	-	-	-	-	-	-
1006.18	Gemeinden/Gv.	-	-	-	-	-	-	-	-
1006.19	Erwerb von beweglichem Sachvermögen	0	-	0	-	-	-	-	-
1006.20	Länder	0	-	0	-	-	-	-	-
1006.21	Gemeinden/Gv.	-	-	-	-	-	-	-	-
1006.22	Erwerb von Beteiligungen	-	-	-	-	-	-	-	-
1006.23	Länder	-	-	-	-	-	-	-	-
1006.24	Gemeinden/Gv.	-	-	-	-	-	-	-	-
1006.25	Inanspruchnahme aus Gewährleistungen	-	-	-	-	-	-	-	-
1006.26	Länder	-	-	-	-	-	-	-	-
1006.27	Gemeinden/Gv.	-	-	-	-	-	-	-	-
1006.28	Zahlungen an andere Bereiche	8	1	0	0	0	0	0	3
1006.29	Länder	8	1	0	0	0	0	0	3
1006.30	Gemeinden/Gv.	-	-	-	-	-	-	-	-
1006.31	Unmittelbare Ausgaben	15	2	2	0	0	0	0	4
1006.32	Länder	15	2	2	0	0	0	0	4
1006.33	Gemeinden/Gv.	-	-	-	-	-	-	-	-
1006.34	Zahlungen an Öffentlichen Gesamthaushalt	3	-	-	-	-	0	-	2
1006.35	Länder	3	-	-	-	-	0	-	2
1006.36	Gemeinden/Gv.	-	-	-	-	-	-	-	-
1006.37	Bruttoausgaben	18	2	2	0	0	0	0	6
1006.38	Länder	18	2	2	0	0	0	0	6
1006.39	Gemeinden/Gv.	-	-	-	-	-	-	-	-
1006.40	abzügl. Zahlungen von gleicher Ebene	1	-	-	-	-	-	-	-
1006.41	Länder	1	-	-	-	-	-	-	-
1006.42	Gemeinden/Gv.	-	-	-	-	-	-	-	-
1006.43	Bereinigte Ausgaben	18	2	2	0	0	0	0	6
1006.44	Länder	18	2	2	0	0	0	0	6
1006.45	Gemeinden/Gv.	-	-	-	-	-	-	-	-
1006.46	Laufende Rechnung	18	2	2	0	0	0	0	6
1006.47	Länder	18	2	2	0	0	0	0	6
1006.48	Gemeinden/Gv.	-	-	-	-	-	-	-	-
1006.49	Kapitalrechnung	0	-	0	-	-	-	0	0
1006.50	Länder	0	-	0	-	-	-	0	0
1006.51	Gemeinden/Gv.	-	-	-	-	-	-	-	-
1006.52	abzügl. Zahlungen v. and. Ebenen d. Öff. Gesamthaushalts	-	-	-	-	-	-	-	-
1006.53	Länder	-	-	-	-	-	-	-	-
1006.54	Gemeinden/Gv.	-	-	-	-	-	-	-	-
1006.55	Nettoausgaben	18	2	2	0	0	0	0	6
1006.56	Länder	18	2	2	0	0	0	0	6
1006.57	Gemeinden/Gv.	-	-	-	-	-	-	-	-
1006.58	Unmittelbare Einnahmen	1	0	0	-	-	-	-	-
1006.59	Länder	1	0	0	-	-	-	-	-
1006.60	Gemeinden/Gv.	-	-	-	-	-	-	-	-
1006.61	Darunter Gebühren, Entgelte	-	-	-	-	-	-	-	-
1006.62	Länder	-	-	-	-	-	-	-	-
1006.63	Gemeinden/Gv.	-	-	-	-	-	-	-	-

2 Ausgaben und Einnahmen der Länder und Gemeinden/Gv. - Kern- und Extrat

2.2 Ausgaben und Einnahmen ausgewählter Aufgabenbereiche nach Arten und

Mill. EUR

Lfd. Nr.	Art der Ausgaben / Einnahmen	Flächenländer						Stadtstaaten		
		Rheinland- Pfalz	Saarland	Sachsen	Sachsen- Anhalt	Schleswig- Holstein	Thüringen	Berlin	Bremen	Hamburg
	1006 Wirtschaftliche Zusammenarbeit und Entwicklung									
1006.1	Personalausgaben	-	-	-	-	-	-	0	0	-
1006.2	Länder	-	-	-	-	-	-	0	0	-
1006.3	Gemeinden/Gv.	-	-	-	-	-	-	-	-	-
1006.4	Unterhaltung des unbewegl. Vermögens	-	-	-	-	-	-	-	-	-
1006.5	Länder	-	-	-	-	-	-	-	-	-
1006.6	Gemeinden/Gv.	-	-	-	-	-	-	-	-	-
1006.7	Bewirtschaftung der Grundstücke	-	-	-	-	-	-	-	0	-
1006.8	Länder	-	-	-	-	-	-	-	0	-
1006.9	Gemeinden/Gv.	-	-	-	-	-	-	-	-	-
1006.10	Übriger laufender Sachaufwand	0	1	-	0	0	-	1	0	-
1006.11	Länder	0	1	-	0	0	-	1	0	-
1006.12	Gemeinden/Gv.	-	-	-	-	-	-	-	-	-
1006.13	Baumaßnahmen	-	-	-	-	-	-	-	-	-
1006.14	Länder	-	-	-	-	-	-	-	-	-
1006.15	Gemeinden/Gv.	-	-	-	-	-	-	-	-	-
1006.16	Erwerb von unbeweglichem Sachvermögen	-	-	-	-	-	-	0	-	-
1006.17	Länder	-	-	-	-	-	-	0	-	-
1006.18	Gemeinden/Gv.	-	-	-	-	-	-	-	-	-
1006.19	Erwerb von beweglichem Sachvermögen	-	-	-	-	-	-	0	-	-
1006.20	Länder	-	-	-	-	-	-	0	-	-
1006.21	Gemeinden/Gv.	-	-	-	-	-	-	-	-	-
1006.22	Erwerb von Beteiligungen	-	-	-	-	-	-	-	-	-
1006.23	Länder	-	-	-	-	-	-	-	-	-
1006.24	Gemeinden/Gv.	-	-	-	-	-	-	-	-	-
1006.25	Inanspruchnahme aus Gewährleistungen	-	-	-	-	-	-	-	-	-
1006.26	Länder	-	-	-	-	-	-	-	-	-
1006.27	Gemeinden/Gv.	-	-	-	-	-	-	-	-	-
1006.28	Zahlungen an andere Bereiche	2	0	-	0	-	-	1	-	0
1006.29	Länder	2	0	-	0	-	-	1	-	0
1006.30	Gemeinden/Gv.	-	-	-	-	-	-	-	-	-
1006.31	Unmittelbare Ausgaben	2	1	-	0	0	-	3	1	0
1006.32	Länder	2	1	-	0	0	-	3	1	0
1006.33	Gemeinden/Gv.	-	-	-	-	-	-	-	-	-
1006.34	Zahlungen an Öffentlichen Gesamthaushalt	1	-	-	-	-	-	-	-	-
1006.35	Länder	1	-	-	-	-	-	-	-	-
1006.36	Gemeinden/Gv.	-	-	-	-	-	-	-	-	-
1006.37	Bruttoausgaben	3	1	-	0	0	-	3	1	0
1006.38	Länder	3	1	-	0	0	-	3	1	0
1006.39	Gemeinden/Gv.	-	-	-	-	-	-	-	-	-
1006.40	abzügl. Zahlungen von gleicher Ebene	-	-	-	-	-	-	1	-	-
1006.41	Länder	-	-	-	-	-	-	1	-	-
1006.42	Gemeinden/Gv.	-	-	-	-	-	-	-	-	-
1006.43	Bereinigte Ausgaben	3	1	-	0	0	-	2	1	0
1006.44	Länder	3	1	-	0	0	-	2	1	0
1006.45	Gemeinden/Gv.	-	-	-	-	-	-	-	-	-
1006.46	Laufende Rechnung	3	1	-	0	0	-	2	1	0
1006.47	Länder	3	1	-	0	0	-	2	1	0
1006.48	Gemeinden/Gv.	-	-	-	-	-	-	-	-	-
1006.49	Kapitalrechnung	-	-	-	-	-	-	0	-	-
1006.50	Länder	-	-	-	-	-	-	0	-	-
1006.51	Gemeinden/Gv.	-	-	-	-	-	-	-	-	-
1006.52	abzügl. Zahlungen v. and. Ebenen d. Öff. Gesamthaushalts	-	-	-	-	-	-	-	-	-
1006.53	Länder	-	-	-	-	-	-	-	-	-
1006.54	Gemeinden/Gv.	-	-	-	-	-	-	-	-	-
1006.55	Nettoausgaben	3	1	-	0	0	-	2	1	0
1006.56	Länder	3	1	-	0	0	-	2	1	0
1006.57	Gemeinden/Gv.	-	-	-	-	-	-	-	-	-
1006.58	Unmittelbare Einnahmen	-	-	-	-	-	-	1	-	-
1006.59	Länder	-	-	-	-	-	-	1	-	-
1006.60	Gemeinden/Gv.	-	-	-	-	-	-	-	-	-
1006.61	Darunter Gebühren, Entgelte	-	-	-	-	-	-	-	-	-
1006.62	Länder	-	-	-	-	-	-	-	-	-
1006.63	Gemeinden/Gv.	-	-	-	-	-	-	-	-	-

2 Ausgaben und Einnahmen der Länder und Gemeinden/Gv. - Kern- und Extrahaushalte

2.2 Ausgaben und Einnahmen ausgewählter Aufgabenbereiche nach Arten und Ländern

Mill. EUR

Lfd. Nr.	Art der Ausgaben / Einnahmen	Länder zusammen	Flächenländer						
			Baden-Württemberg	Bayern	Brandenburg	Hessen	Mecklenburg-Vorpommern	Niedersachsen	Nordrhein-Westfalen
	1007 Verteidigung								
1007.1	Personalausgaben	-	-	-	-	-	-	-	-
1007.2	Länder	-	-	-	-	-	-	-	-
1007.3	Gemeinden/Gv.	-	-	-	-	-	-	-	-
1007.4	Unterhaltung des unbewegl. Vermögens	-	-	-	-	-	-	-	-
1007.5	Länder	-	-	-	-	-	-	-	-
1007.6	Gemeinden/Gv.	-	-	-	-	-	-	-	-
1007.7	Bewirtschaftung der Grundstücke	-	-	-	-	-	-	-	-
1007.8	Länder	-	-	-	-	-	-	-	-
1007.9	Gemeinden/Gv.	-	-	-	-	-	-	-	-
1007.10	Übriger laufender Sachaufwand	-	-	-	-	-	-	-	-
1007.11	Länder	-	-	-	-	-	-	-	-
1007.12	Gemeinden/Gv.	-	-	-	-	-	-	-	-
1007.13	Baumaßnahmen	-	-	-	-	-	-	-	-
1007.14	Länder	-	-	-	-	-	-	-	-
1007.15	Gemeinden/Gv.	-	-	-	-	-	-	-	-
1007.16	Erwerb von unbeweglichem Sachvermögen	-	-	-	-	-	-	-	-
1007.17	Länder	-	-	-	-	-	-	-	-
1007.18	Gemeinden/Gv.	-	-	-	-	-	-	-	-
1007.19	Erwerb von beweglichem Sachvermögen	-	-	-	-	-	-	-	-
1007.20	Länder	-	-	-	-	-	-	-	-
1007.21	Gemeinden/Gv.	-	-	-	-	-	-	-	-
1007.22	Erwerb von Beteiligungen	-	-	-	-	-	-	-	-
1007.23	Länder	-	-	-	-	-	-	-	-
1007.24	Gemeinden/Gv.	-	-	-	-	-	-	-	-
1007.25	Inanspruchnahme aus Gewährleistungen	-	-	-	-	-	-	-	-
1007.26	Länder	-	-	-	-	-	-	-	-
1007.27	Gemeinden/Gv.	-	-	-	-	-	-	-	-
1007.28	Zahlungen an andere Bereiche	-	-	-	-	-	-	-	-
1007.29	Länder	-	-	-	-	-	-	-	-
1007.30	Gemeinden/Gv.	-	-	-	-	-	-	-	-
1007.31	Unmittelbare Ausgaben	-	-	-	-	-	-	-	-
1007.32	Länder	-	-	-	-	-	-	-	-
1007.33	Gemeinden/Gv.	-	-	-	-	-	-	-	-
1007.34	Zahlungen an Öffentlichen Gesamthaushalt	-	-	-	-	-	-	-	-
1007.35	Länder	-	-	-	-	-	-	-	-
1007.36	Gemeinden/Gv.	-	-	-	-	-	-	-	-
1007.37	Bruttoausgaben	-	-	-	-	-	-	-	-
1007.38	Länder	-	-	-	-	-	-	-	-
1007.39	Gemeinden/Gv.	-	-	-	-	-	-	-	-
1007.40	abzügl. Zahlungen von gleicher Ebene	-	-	-	-	-	-	-	-
1007.41	Länder	-	-	-	-	-	-	-	-
1007.42	Gemeinden/Gv.	-	-	-	-	-	-	-	-
1007.43	Bereinigte Ausgaben	-	-	-	-	-	-	-	-
1007.44	Länder	-	-	-	-	-	-	-	-
1007.45	Gemeinden/Gv.	-	-	-	-	-	-	-	-
1007.46	Laufende Rechnung	-	-	-	-	-	-	-	-
1007.47	Länder	-	-	-	-	-	-	-	-
1007.48	Gemeinden/Gv.	-	-	-	-	-	-	-	-
1007.49	Kapitalrechnung	-	-	-	-	-	-	-	-
1007.50	Länder	-	-	-	-	-	-	-	-
1007.51	Gemeinden/Gv.	-	-	-	-	-	-	-	-
1007.52	abzügl. Zahlungen v. and. Ebenen d. Öff. Gesamthaushalts	-	-	-	-	-	-	-	-
1007.53	Länder	-	-	-	-	-	-	-	-
1007.54	Gemeinden/Gv.	-	-	-	-	-	-	-	-
1007.55	Nettoausgaben	-	-	-	-	-	-	-	-
1007.56	Länder	-	-	-	-	-	-	-	-
1007.57	Gemeinden/Gv.	-	-	-	-	-	-	-	-
1007.58	Unmittelbare Einnahmen	-	-	-	-	-	-	-	-
1007.59	Länder	-	-	-	-	-	-	-	-
1007.60	Gemeinden/Gv.	-	-	-	-	-	-	-	-
1007.61	Darunter Gebühren, Entgelte	-	-	-	-	-	-	-	-
1007.62	Länder	-	-	-	-	-	-	-	-
1007.63	Gemeinden/Gv.	-	-	-	-	-	-	-	-

2 Ausgaben und Einnahmen der Länder und Gemeinden/Gv. - Kern- und Extrat

2.2 Ausgaben und Einnahmen ausgewählter Aufgabenbereiche nach Arten und

Mill. EUR

Lfd. Nr.	Art der Ausgaben / Einnahmen	Flächenländer						Stadtstaaten		
		Rheinland- Pfalz	Saarland	Sachsen	Sachsen- Anhalt	Schleswig- Holstein	Thüringen	Berlin	Bremen	Hamburg
	1007 Verteidigung									
1007.1	Personalausgaben	-	-	-	-	-	-	-	-	-
1007.2	Länder	-	-	-	-	-	-	-	-	-
1007.3	Gemeinden/Gv.	-	-	-	-	-	-	-	-	-
1007.4	Unterhaltung des unbewegl. Vermögens	-	-	-	-	-	-	-	-	-
1007.5	Länder	-	-	-	-	-	-	-	-	-
1007.6	Gemeinden/Gv.	-	-	-	-	-	-	-	-	-
1007.7	Bewirtschaftung der Grundstücke	-	-	-	-	-	-	-	-	-
1007.8	Länder	-	-	-	-	-	-	-	-	-
1007.9	Gemeinden/Gv.	-	-	-	-	-	-	-	-	-
1007.10	Übriger laufender Sachaufwand	-	-	-	-	-	-	-	-	-
1007.11	Länder	-	-	-	-	-	-	-	-	-
1007.12	Gemeinden/Gv.	-	-	-	-	-	-	-	-	-
1007.13	Baumaßnahmen	-	-	-	-	-	-	-	-	-
1007.14	Länder	-	-	-	-	-	-	-	-	-
1007.15	Gemeinden/Gv.	-	-	-	-	-	-	-	-	-
1007.16	Erwerb von unbeweglichem Sachvermögen	-	-	-	-	-	-	-	-	-
1007.17	Länder	-	-	-	-	-	-	-	-	-
1007.18	Gemeinden/Gv.	-	-	-	-	-	-	-	-	-
1007.19	Erwerb von beweglichem Sachvermögen	-	-	-	-	-	-	-	-	-
1007.20	Länder	-	-	-	-	-	-	-	-	-
1007.21	Gemeinden/Gv.	-	-	-	-	-	-	-	-	-
1007.22	Erwerb von Beteiligungen	-	-	-	-	-	-	-	-	-
1007.23	Länder	-	-	-	-	-	-	-	-	-
1007.24	Gemeinden/Gv.	-	-	-	-	-	-	-	-	-
1007.25	Inanspruchnahme aus Gewährleistungen	-	-	-	-	-	-	-	-	-
1007.26	Länder	-	-	-	-	-	-	-	-	-
1007.27	Gemeinden/Gv.	-	-	-	-	-	-	-	-	-
1007.28	Zahlungen an andere Bereiche	-	-	-	-	-	-	-	-	-
1007.29	Länder	-	-	-	-	-	-	-	-	-
1007.30	Gemeinden/Gv.	-	-	-	-	-	-	-	-	-
1007.31	Unmittelbare Ausgaben	-	-	-	-	-	-	-	-	-
1007.32	Länder	-	-	-	-	-	-	-	-	-
1007.33	Gemeinden/Gv.	-	-	-	-	-	-	-	-	-
1007.34	Zahlungen an Öffentlichen Gesamthaushalt	-	-	-	-	-	-	-	-	-
1007.35	Länder	-	-	-	-	-	-	-	-	-
1007.36	Gemeinden/Gv.	-	-	-	-	-	-	-	-	-
1007.37	Bruttoausgaben	-	-	-	-	-	-	-	-	-
1007.38	Länder	-	-	-	-	-	-	-	-	-
1007.39	Gemeinden/Gv.	-	-	-	-	-	-	-	-	-
1007.40	abzügl. Zahlungen von gleicher Ebene	-	-	-	-	-	-	-	-	-
1007.41	Länder	-	-	-	-	-	-	-	-	-
1007.42	Gemeinden/Gv.	-	-	-	-	-	-	-	-	-
1007.43	Bereinigte Ausgaben	-	-	-	-	-	-	-	-	-
1007.44	Länder	-	-	-	-	-	-	-	-	-
1007.45	Gemeinden/Gv.	-	-	-	-	-	-	-	-	-
1007.46	Laufende Rechnung	-	-	-	-	-	-	-	-	-
1007.47	Länder	-	-	-	-	-	-	-	-	-
1007.48	Gemeinden/Gv.	-	-	-	-	-	-	-	-	-
1007.49	Kapitalrechnung	-	-	-	-	-	-	-	-	-
1007.50	Länder	-	-	-	-	-	-	-	-	-
1007.51	Gemeinden/Gv.	-	-	-	-	-	-	-	-	-
1007.52	abzügl. Zahlungen v. and. Ebenen d. Öff. Gesamthaushalts	-	-	-	-	-	-	-	-	-
1007.53	Länder	-	-	-	-	-	-	-	-	-
1007.54	Gemeinden/Gv.	-	-	-	-	-	-	-	-	-
1007.55	Nettoausgaben	-	-	-	-	-	-	-	-	-
1007.56	Länder	-	-	-	-	-	-	-	-	-
1007.57	Gemeinden/Gv.	-	-	-	-	-	-	-	-	-
1007.58	Unmittelbare Einnahmen	-	-	-	-	-	-	-	-	-
1007.59	Länder	-	-	-	-	-	-	-	-	-
1007.60	Gemeinden/Gv.	-	-	-	-	-	-	-	-	-
1007.61	Darunter Gebühren, Entgelte	-	-	-	-	-	-	-	-	-
1007.62	Länder	-	-	-	-	-	-	-	-	-
1007.63	Gemeinden/Gv.	-	-	-	-	-	-	-	-	-

2 Ausgaben und Einnahmen der Länder und Gemeinden/Gv. - Kern- und Extrahaushalte

2.2 Ausgaben und Einnahmen ausgewählter Aufgabenbereiche nach Arten und Ländern

Mill. EUR

Lfd. Nr.	Art der Ausgaben / Einnahmen	Länder zusammen	Flächenländer						
			Baden- Württem- berg	Bayern	Branden- burg	Hessen	Mecklen- burg- Vorpommern	Nieder- sachsen	Nordrhein- Westfalen
	1008 Öffentliche Sicherheit und Ordnung								
1008.1	Personalausgaben	16 381	1 790	2 244	564	1 189	397	1 486	3 498
1008.2	Länder	11 405	1 241	1 617	365	756	263	973	2 075
1008.3	Gemeinden/Gv.	4 976	549	627	199	433	134	513	1 422
1008.4	Unterhaltung des unbewegl. Vermögens	149	14	37	7	21	2	13	7
1008.5	Länder	52	1	17	0	2	-	3	5
1008.6	Gemeinden/Gv.	97	13	20	7	19	2	10	2
1008.7	Bewirtschaftung der Grundstücke	472	21	75	11	26	16	34	92
1008.8	Länder	294	2	45	2	3	10	22	53
1008.9	Gemeinden/Gv.	179	20	30	9	23	5	12	38
1008.10	Übriger laufender Sachaufwand	4 454	386	463	198	511	99	572	953
1008.11	Länder	2 157	147	208	99	324	49	213	385
1008.12	Gemeinden/Gv.	2 297	239	255	99	188	50	360	568
1008.13	Baumaßnahmen	568	80	188	24	28	6	50	45
1008.14	Länder	225	24	104	12	3	-	15	7
1008.15	Gemeinden/Gv.	343	55	84	12	25	6	35	38
1008.16	Erwerb von unbeweglichem Sachvermögen	38	2	8	0	3	0	10	1
1008.17	Länder	12	0	5	-	0	-	0	-
1008.18	Gemeinden/Gv.	27	2	3	0	3	0	10	1
1008.19	Erwerb von beweglichem Sachvermögen	1 125	106	139	70	71	31	88	297
1008.20	Länder	569	27	40	39	39	19	33	164
1008.21	Gemeinden/Gv.	556	79	100	31	32	13	54	133
1008.22	Erwerb von Beteiligungen	13	0	-	-	11	1	1	0
1008.23	Länder	-	-	-	-	-	-	-	-
1008.24	Gemeinden/Gv.	13	0	-	-	11	1	1	0
1008.25	Inanspruchnahme aus Gewährleistungen	-	-	-	-	-	-	-	-
1008.26	Länder	-	-	-	-	-	-	-	-
1008.27	Gemeinden/Gv.	-	-	-	-	-	-	-	-
1008.28	Zahlungen an andere Bereiche	123	15	23	3	13	3	17	22
1008.29	Länder	38	3	10	0	5	1	3	5
1008.30	Gemeinden/Gv.	85	13	13	2	8	2	13	17
1008.31	Unmittelbare Ausgaben	23 324	2 414	3 177	878	1 874	555	2 270	4 915
1008.32	Länder	14 752	1 444	2 046	518	1 133	342	1 263	2 694
1008.33	Gemeinden/Gv.	8 572	970	1 131	360	741	213	1 007	2 221
1008.34	Zahlungen an Öffentlichen Gesamthaushalt	836	78	153	53	40	22	122	179
1008.35	Länder	357	49	62	6	14	9	43	59
1008.36	Gemeinden/Gv.	479	29	91	46	26	13	79	120
1008.37	Bruttoausgaben	24 160	2 492	3 330	931	1 913	577	2 392	5 094
1008.38	Länder	15 109	1 493	2 108	525	1 147	351	1 306	2 754
1008.39	Gemeinden/Gv.	9 051	999	1 222	406	766	226	1 086	2 340
1008.40	abzügl. Zahlungen von gleicher Ebene	624	70	97	32	57	16	76	127
1008.41	Länder	48	1	4	-	-	-	2	-
1008.42	Gemeinden/Gv.	242	13	41	19	14	5	42	68
1008.43	Bereinigte Ausgaben	23 535	2 422	3 233	899	1 856	561	2 316	4 967
1008.44	Länder	15 061	1 492	2 104	525	1 147	351	1 305	2 754
1008.45	Gemeinden/Gv.	8 809	985	1 181	387	753	221	1 044	2 272
1008.46	Laufende Rechnung	21 740	2 229	2 893	810	1 738	524	2 153	4 615
1008.47	Länder	14 040	1 413	1 916	472	1 094	326	1 229	2 539
1008.48	Gemeinden/Gv.	7 850	843	992	341	680	200	944	2 098
1008.49	Kapitalrechnung	1 795	193	340	89	118	37	163	352
1008.50	Länder	1 021	79	188	52	54	25	76	215
1008.51	Gemeinden/Gv.	959	142	189	47	72	21	100	175
1008.52	abzügl. Zahlungen v. and. Ebenen d. Öff. Gesamthaushalts	176	16	23	7	8	11	6	34
1008.53	Länder	143	14	7	6	7	6	5	31
1008.54	Gemeinden/Gv.	368	57	67	14	44	15	34	61
1008.55	Nettoausgaben	23 359	2 407	3 211	892	1 849	550	2 310	4 934
1008.56	Länder	14 918	1 478	2 097	519	1 140	345	1 300	2 723
1008.57	Gemeinden/Gv.	8 441	929	1 114	373	708	206	1 010	2 211
1008.58	Unmittelbare Einnahmen	5 256	371	434	239	324	109	750	1 524
1008.59	Länder	1 039	31	147	57	14	7	120	65
1008.60	Gemeinden/Gv.	4 217	341	286	183	310	102	630	1 459
1008.61	Darunter Gebühren, Entgelte	3 514	174	234	157	220	72	506	1 114
1008.62	Länder	527	24	10	7	4	6	103	7
1008.63	Gemeinden/Gv.	2 987	150	224	150	217	66	404	1 107

2 Ausgaben und Einnahmen der Länder und Gemeinden/Gv. - Kern- und Extrat

2.2 Ausgaben und Einnahmen ausgewählter Aufgabenbereiche nach Arten und

Mill. EUR

Lfd. Nr.	Art der Ausgaben / Einnahmen	Flächenländer						Stadtstaaten		
		Rheinland- Pfalz	Saarland	Sachsen	Sachsen- Anhalt	Schleswig- Holstein	Thüringen	Berlin	Bremen	Hamburg
	1008 Öffentliche Sicherheit und Ordnung									
1008.1	Personalausgaben	754	172	906	532	501	430	1 201	186	531
1008.2	Länder	520	134	569	353	328	291	1 201	186	531
1008.3	Gemeinden/Gv.	234	38	336	178	174	139	-	-	-
1008.4	Unterhaltung des unbewegl. Vermögens	6	2	15	5	5	4	5	0	5
1008.5	Länder	1	0	9	2	0	1	5	0	5
1008.6	Gemeinden/Gv.	5	2	6	3	5	2	-	-	-
1008.7	Bewirtschaftung der Grundstücke	31	6	30	22	9	18	48	4	29
1008.8	Länder	23	5	20	14	2	11	48	4	29
1008.9	Gemeinden/Gv.	8	2	11	8	7	6	-	-	-
1008.10	Übriger laufender Sachaufwand	166	40	243	165	124	85	275	39	134
1008.11	Länder	87	17	59	48	40	33	275	39	134
1008.12	Gemeinden/Gv.	80	23	183	117	83	52	-	-	-
1008.13	Baumaßnahmen	15	3	54	16	24	29	2	1	4
1008.14	Länder	-	0	27	6	8	11	2	1	4
1008.15	Gemeinden/Gv.	15	3	27	10	17	17	-	-	-
1008.16	Erwerb von unbeweglichem Sachvermögen	5	1	0	0	2	5	-	0	2
1008.17	Länder	-	-	-	-	-	5	-	0	2
1008.18	Gemeinden/Gv.	5	1	0	0	2	0	-	-	-
1008.19	Erwerb von beweglichem Sachvermögen	50	8	70	43	46	33	36	10	26
1008.20	Länder	19	6	49	27	17	17	36	10	26
1008.21	Gemeinden/Gv.	31	2	20	16	30	15	-	-	-
1008.22	Erwerb von Beteiligungen	0	-	0	-	0	-	-	-	-
1008.23	Länder	-	-	-	-	-	-	-	-	-
1008.24	Gemeinden/Gv.	0	-	0	-	0	-	-	-	-
1008.25	Inanspruchnahme aus Gewährleistungen	-	-	-	-	-	-	-	-	-
1008.26	Länder	-	-	-	-	-	-	-	-	-
1008.27	Gemeinden/Gv.	-	-	-	-	-	-	-	-	-
1008.28	Zahlungen an andere Bereiche	10	2	4	3	6	2	1	0	0
1008.29	Länder	5	1	2	0	0	0	1	0	0
1008.30	Gemeinden/Gv.	4	1	2	3	6	1	-	-	-
1008.31	Unmittelbare Ausgaben	1 036	234	1 322	787	718	604	1 568	241	731
1008.32	Länder	655	163	736	452	395	370	1 568	241	731
1008.33	Gemeinden/Gv.	381	71	586	335	323	234	-	-	-
1008.34	Zahlungen an Öffentlichen Gesamthaushalt	32	8	43	21	44	24	12	3	2
1008.35	Länder	21	3	30	10	17	16	12	3	2
1008.36	Gemeinden/Gv.	11	5	13	11	27	8	-	-	-
1008.37	Bruttoausgaben	1 068	243	1 365	808	762	628	1 580	244	734
1008.38	Länder	677	167	766	462	412	386	1 580	244	734
1008.39	Gemeinden/Gv.	391	76	599	346	350	242	-	-	-
1008.40	abzügl. Zahlungen von gleicher Ebene	20	6	32	8	26	14	-	-	3
1008.41	Länder	-	-	-	-	-	0	-	-	3
1008.42	Gemeinden/Gv.	4	1	13	3	11	6	-	-	-
1008.43	Bereinigte Ausgaben	1 048	236	1 332	799	736	615	1 580	244	731
1008.44	Länder	677	167	766	462	412	386	1 580	244	731
1008.45	Gemeinden/Gv.	387	75	586	343	338	236	-	-	-
1008.46	Laufende Rechnung	967	223	1 204	738	661	549	1 541	231	699
1008.47	Länder	639	157	668	425	379	347	1 541	231	699
1008.48	Gemeinden/Gv.	335	70	539	316	288	203	-	-	-
1008.49	Kapitalrechnung	80	14	128	61	75	66	38	13	31
1008.50	Länder	37	10	97	36	33	39	38	13	31
1008.51	Gemeinden/Gv.	52	5	47	27	50	33	-	-	-
1008.52	abzügl. Zahlungen v. and. Ebenen d. Öff. Gesamthaushalts	8	0	15	10	4	9	62	0	3
1008.53	Länder	8	1	15	10	4	2	62	0	3
1008.54	Gemeinden/Gv.	16	4	19	5	15	15	-	-	-
1008.55	Nettoausgaben	1 039	236	1 317	790	731	606	1 517	244	728
1008.56	Länder	668	166	750	451	408	384	1 517	244	728
1008.57	Gemeinden/Gv.	371	71	567	338	323	222	-	-	-
1008.58	Unmittelbare Einnahmen	196	38	284	180	192	105	265	49	195
1008.59	Länder	17	3	5	23	16	26	265	49	195
1008.60	Gemeinden/Gv.	179	35	279	157	176	79	-	-	-
1008.61	Darunter Gebühren, Entgelte	128	29	197	138	130	60	183	32	140
1008.62	Länder	4	1	1	3	3	1	183	32	140
1008.63	Gemeinden/Gv.	124	28	196	136	127	60	-	-	-

2 Ausgaben und Einnahmen der Länder und Gemeinden/Gv. - Kern- und Extrahaushalte

2.2 Ausgaben und Einnahmen ausgewählter Aufgabenbereiche nach Arten und Ländern

Mill. EUR

Lfd. Nr.	Art der Ausgaben / Einnahmen	Länder zusammen	Flächenländer						
			Baden-Württemberg	Bayern	Brandenburg	Hessen	Mecklenburg-Vorpommern	Niedersachsen	Nordrhein-Westfalen
	1009 Polizei								
1009.1	Personalausgaben	10 777	1 211	1 590	358	741	263	954	2 064
1009.2	Länder	10 777	1 211	1 590	358	741	263	954	2 064
1009.3	Gemeinden/Gv.	-	-	-	-	-	-	-	-
1009.4	Unterhaltung des unbewegl. Vermögens	41	1	14	0	0	-	3	4
1009.5	Länder	41	1	14	0	0	-	3	4
1009.6	Gemeinden/Gv.	-	-	-	-	-	-	-	-
1009.7	Bewirtschaftung der Grundstücke	253	1	44	2	1	10	21	52
1009.8	Länder	253	1	44	2	1	10	21	52
1009.9	Gemeinden/Gv.	-	-	-	-	-	-	-	-
1009.10	Übriger laufender Sachaufwand	1 821	139	196	87	254	46	206	374
1009.11	Länder	1 821	139	196	87	254	46	206	374
1009.12	Gemeinden/Gv.	-	-	-	-	-	-	-	-
1009.13	Baumaßnahmen	207	23	101	10	2	-	15	6
1009.14	Länder	207	23	101	10	2	-	15	6
1009.15	Gemeinden/Gv.	-	-	-	-	-	-	-	-
1009.16	Erwerb von unbeweglichem Sachvermögen	6	0	-	-	0	-	0	-
1009.17	Länder	6	0	-	-	0	-	0	-
1009.18	Gemeinden/Gv.	-	-	-	-	-	-	-	-
1009.19	Erwerb von beweglichem Sachvermögen	489	26	32	38	28	16	33	156
1009.20	Länder	489	26	32	38	28	16	33	156
1009.21	Gemeinden/Gv.	-	-	-	-	-	-	-	-
1009.22	Erwerb von Beteiligungen	-	-	-	-	-	-	-	-
1009.23	Länder	-	-	-	-	-	-	-	-
1009.24	Gemeinden/Gv.	-	-	-	-	-	-	-	-
1009.25	Inanspruchnahme aus Gewährleistungen	-	-	-	-	-	-	-	-
1009.26	Länder	-	-	-	-	-	-	-	-
1009.27	Gemeinden/Gv.	-	-	-	-	-	-	-	-
1009.28	Zahlungen an andere Bereiche	6	0	3	0	0	0	1	0
1009.29	Länder	6	0	3	0	0	0	1	0
1009.30	Gemeinden/Gv.	-	-	-	-	-	-	-	-
1009.31	Unmittelbare Ausgaben	13 600	1 402	1 979	495	1 027	335	1 234	2 657
1009.32	Länder	13 600	1 402	1 979	495	1 027	335	1 234	2 657
1009.33	Gemeinden/Gv.	-	-	-	-	-	-	-	-
1009.34	Zahlungen an Öffentlichen Gesamthaushalt	125	16	19	5	5	2	15	19
1009.35	Länder	125	16	19	5	5	2	15	19
1009.36	Gemeinden/Gv.	-	-	-	-	-	-	-	-
1009.37	Bruttoausgaben	13 725	1 418	1 999	500	1 032	338	1 249	2 676
1009.38	Länder	13 725	1 418	1 999	500	1 032	338	1 249	2 676
1009.39	Gemeinden/Gv.	-	-	-	-	-	-	-	-
1009.40	abzügl. Zahlungen von gleicher Ebene	47	1	-	-	0	1	2	-
1009.41	Länder	43	1	-	-	-	-	2	-
1009.42	Gemeinden/Gv.	-	-	-	-	-	-	-	-
1009.43	Bereinigte Ausgaben	13 678	1 417	1 999	500	1 032	337	1 248	2 676
1009.44	Länder	13 682	1 417	1 999	500	1 032	338	1 248	2 676
1009.45	Gemeinden/Gv.	-	-	-	-	-	-	-	-
1009.46	Laufende Rechnung	12 960	1 362	1 866	451	1 002	320	1 200	2 506
1009.47	Länder	12 964	1 362	1 866	451	1 002	321	1 200	2 506
1009.48	Gemeinden/Gv.	-	-	-	-	-	-	-	-
1009.49	Kapitalrechnung	718	55	133	49	30	16	48	170
1009.50	Länder	718	55	133	49	30	16	48	170
1009.51	Gemeinden/Gv.	-	-	-	-	-	-	-	-
1009.52	abzügl. Zahlungen v. and. Ebenen d. Öff. Gesamthaushalts	98	12	5	1	3	4	0	27
1009.53	Länder	102	12	5	1	4	5	0	27
1009.54	Gemeinden/Gv.	-	-	-	-	-	-	-	-
1009.55	Nettoausgaben	13 580	1 405	1 994	498	1 029	333	1 248	2 649
1009.56	Länder	13 580	1 405	1 994	498	1 029	333	1 248	2 649
1009.57	Gemeinden/Gv.	-	-	-	-	-	-	-	-
1009.58	Unmittelbare Einnahmen	599	29	147	53	12	7	119	64
1009.59	Länder	599	29	147	53	12	7	119	64
1009.60	Gemeinden/Gv.	-	-	-	-	-	-	-	-
1009.61	Darunter Gebühren, Entgelte	190	24	10	6	4	6	102	7
1009.62	Länder	190	24	10	6	4	6	102	7
1009.63	Gemeinden/Gv.	-	-	-	-	-	-	-	-

2 Ausgaben und Einnahmen der Länder und Gemeinden/Gv. - Kern- und Extrat

2.2 Ausgaben und Einnahmen ausgewählter Aufgabenbereiche nach Arten und

Mill. EUR

Lfd. Nr.	Art der Ausgaben / Einnahmen	Flächenländer						Stadtstaaten		
		Rheinland- Pfalz	Saarland	Sachsen	Sachsen- Anhalt	Schleswig- Holstein	Thüringen	Berlin	Bremen	Hamburg
	1009 Polizei									
1009.1	Personalausgaben	513	130	559	347	324	286	910	134	393
1009.2	Länder	513	130	559	347	324	286	910	134	393
1009.3	Gemeinden/Gv.	-	-	-	-	-	-	-	-	-
1009.4	Unterhaltung des unbewegl. Vermögens	1	0	9	1	-	1	3	0	4
1009.5	Länder	1	0	9	1	-	1	3	0	4
1009.6	Gemeinden/Gv.	-	-	-	-	-	-	-	-	-
1009.7	Bewirtschaftung der Grundstücke	15	4	20	13	1	11	36	3	19
1009.8	Länder	15	4	20	13	1	11	36	3	19
1009.9	Gemeinden/Gv.	-	-	-	-	-	-	-	-	-
1009.10	Übriger laufender Sachaufwand	72	16	53	44	38	31	179	20	66
1009.11	Länder	72	16	53	44	38	31	179	20	66
1009.12	Gemeinden/Gv.	-	-	-	-	-	-	-	-	-
1009.13	Baumaßnahmen	-	0	23	6	5	11	-	0	4
1009.14	Länder	-	0	23	6	5	11	-	0	4
1009.15	Gemeinden/Gv.	-	-	-	-	-	-	-	-	-
1009.16	Erwerb von unbeweglichem Sachvermögen	-	-	-	-	-	5	-	0	1
1009.17	Länder	-	-	-	-	-	5	-	0	1
1009.18	Gemeinden/Gv.	-	-	-	-	-	-	-	-	-
1009.19	Erwerb von beweglichem Sachvermögen	13	2	44	27	16	16	21	4	17
1009.20	Länder	13	2	44	27	16	16	21	4	17
1009.21	Gemeinden/Gv.	-	-	-	-	-	-	-	-	-
1009.22	Erwerb von Beteiligungen	-	-	-	-	-	-	-	-	-
1009.23	Länder	-	-	-	-	-	-	-	-	-
1009.24	Gemeinden/Gv.	-	-	-	-	-	-	-	-	-
1009.25	Inanspruchnahme aus Gewährleistungen	-	-	-	-	-	-	-	-	-
1009.26	Länder	-	-	-	-	-	-	-	-	-
1009.27	Gemeinden/Gv.	-	-	-	-	-	-	-	-	-
1009.28	Zahlungen an andere Bereiche	-	0	0	0	0	0	0	0	0
1009.29	Länder	-	0	0	0	0	0	0	0	0
1009.30	Gemeinden/Gv.	-	-	-	-	-	-	-	-	-
1009.31	Unmittelbare Ausgaben	614	153	708	438	384	360	1 150	162	503
1009.32	Länder	614	153	708	438	384	360	1 150	162	503
1009.33	Gemeinden/Gv.	-	-	-	-	-	-	-	-	-
1009.34	Zahlungen an Öffentlichen Gesamthaushalt	1	0	13	5	5	6	9	2	0
1009.35	Länder	1	0	13	5	5	6	9	2	0
1009.36	Gemeinden/Gv.	-	-	-	-	-	-	-	-	-
1009.37	Bruttoausgaben	615	153	721	443	389	367	1 159	164	503
1009.38	Länder	615	153	721	443	389	367	1 159	164	503
1009.39	Gemeinden/Gv.	-	-	-	-	-	-	-	-	-
1009.40	abzügl. Zahlungen von gleicher Ebene	1	-	1	1	0	-	-	-	3
1009.41	Länder	-	-	-	-	-	-	-	-	3
1009.42	Gemeinden/Gv.	-	-	-	-	-	-	-	-	-
1009.43	Bereinigte Ausgaben	614	153	720	442	389	367	1 159	164	500
1009.44	Länder	615	153	721	443	389	367	1 159	164	500
1009.45	Gemeinden/Gv.	-	-	-	-	-	-	-	-	-
1009.46	Laufende Rechnung	602	151	648	409	368	335	1 138	158	478
1009.47	Länder	602	151	649	410	368	335	1 138	158	478
1009.48	Gemeinden/Gv.	-	-	-	-	-	-	-	-	-
1009.49	Kapitalrechnung	13	2	72	33	21	32	21	6	21
1009.50	Länder	13	2	72	33	21	32	21	6	21
1009.51	Gemeinden/Gv.	-	-	-	-	-	-	-	-	-
1009.52	abzügl. Zahlungen v. and. Ebenen d. Öff. Gesamthaushalts	1	-	11	3	2	1	62	0	2
1009.53	Länder	1	-	12	4	3	1	62	0	2
1009.54	Gemeinden/Gv.	-	-	-	-	-	-	-	-	-
1009.55	Nettoausgaben	614	153	709	439	386	365	1 097	164	498
1009.56	Länder	614	153	709	439	386	365	1 097	164	498
1009.57	Gemeinden/Gv.	-	-	-	-	-	-	-	-	-
1009.58	Unmittelbare Einnahmen	16	3	5	22	15	26	51	6	25
1009.59	Länder	16	3	5	22	15	26	51	6	25
1009.60	Gemeinden/Gv.	-	-	-	-	-	-	-	-	-
1009.61	Darunter Gebühren, Entgelte	4	1	1	2	2	1	7	5	10
1009.62	Länder	4	1	1	2	2	1	7	5	10
1009.63	Gemeinden/Gv.	-	-	-	-	-	-	-	-	-

2 Ausgaben und Einnahmen der Länder und Gemeinden/Gv. - Kern- und Extrahaushalte

2.2 Ausgaben und Einnahmen ausgewählter Aufgabenbereiche nach Arten und Ländern

Mill. EUR

Lfd. Nr.	Art der Ausgaben / Einnahmen	Länder zusammen	Flächenländer						
			Baden-Württemberg	Bayern	Brandenburg	Hessen	Mecklenburg-Vorpommern	Niedersachsen	Nordrhein-Westfalen
	1010 Rechtsschutz								
1010.1	Personalausgaben	6 702	724	931	224	549	150	632	1 541
1010.2	Länder	6 702	724	931	224	549	150	632	1 541
1010.3	Gemeinden/Gv.	-	-	-	-	-	-	-	-
1010.4	Unterhaltung des unbewegl. Vermögens	53	-	22	1	7	0	6	5
1010.5	Länder	53	-	22	1	7	0	6	5
1010.6	Gemeinden/Gv.	-	-	-	-	-	-	-	-
1010.7	Bewirtschaftung der Grundstücke	263	1	48	7	12	9	25	77
1010.8	Länder	263	1	48	7	12	9	25	77
1010.9	Gemeinden/Gv.	-	-	-	-	-	-	-	-
1010.10	Übriger laufender Sachaufwand	3 919	362	418	130	380	106	337	1 124
1010.11	Länder	3 919	362	418	130	380	106	337	1 124
1010.12	Gemeinden/Gv.	-	-	-	-	-	-	-	-
1010.13	Baumaßnahmen	223	13	76	-	21	-	1	-
1010.14	Länder	223	13	76	-	21	-	1	-
1010.15	Gemeinden/Gv.	-	-	-	-	-	-	-	-
1010.16	Erwerb von unbeweglichem Sachvermögen	10	-	1	-	-	-	-	-
1010.17	Länder	10	-	1	-	-	-	-	-
1010.18	Gemeinden/Gv.	-	-	-	-	-	-	-	-
1010.19	Erwerb von beweglichem Sachvermögen	111	8	20	2	8	3	13	28
1010.20	Länder	111	8	20	2	8	3	13	28
1010.21	Gemeinden/Gv.	-	-	-	-	-	-	-	-
1010.22	Erwerb von Beteiligungen	-	-	-	-	-	-	-	-
1010.23	Länder	-	-	-	-	-	-	-	-
1010.24	Gemeinden/Gv.	-	-	-	-	-	-	-	-
1010.25	Inanspruchnahme aus Gewährleistungen	-	-	-	-	-	-	-	-
1010.26	Länder	-	-	-	-	-	-	-	-
1010.27	Gemeinden/Gv.	-	-	-	-	-	-	-	-
1010.28	Zahlungen an andere Bereiche	418	15	25	4	14	4	4	32
1010.29	Länder	418	15	25	4	14	4	4	32
1010.30	Gemeinden/Gv.	-	-	-	-	-	-	-	-
1010.31	Unmittelbare Ausgaben	11 700	1 122	1 542	368	991	272	1 018	2 809
1010.32	Länder	11 700	1 122	1 542	368	991	272	1 018	2 809
1010.33	Gemeinden/Gv.	-	-	-	-	-	-	-	-
1010.34	Zahlungen an Öffentlichen Gesamthaushalt	92	16	3	4	1	0	1	19
1010.35	Länder	92	16	3	4	1	0	1	19
1010.36	Gemeinden/Gv.	-	-	-	-	-	-	-	-
1010.37	Bruttoausgaben	11 793	1 138	1 545	372	992	272	1 019	2 827
1010.38	Länder	11 793	1 138	1 545	372	992	272	1 019	2 827
1010.39	Gemeinden/Gv.	-	-	-	-	-	-	-	-
1010.40	abzügl. Zahlungen von gleicher Ebene	33	-	-	-	1	-	-	-
1010.41	Länder	33	-	-	-	-	-	-	-
1010.42	Gemeinden/Gv.	-	-	-	-	-	-	-	-
1010.43	Bereinigte Ausgaben	11 759	1 138	1 545	372	991	272	1 019	2 827
1010.44	Länder	11 760	1 138	1 545	372	992	272	1 019	2 827
1010.45	Gemeinden/Gv.	-	-	-	-	-	-	-	-
1010.46	Laufende Rechnung	11 403	1 118	1 447	370	962	269	1 005	2 799
1010.47	Länder	11 404	1 118	1 447	370	963	269	1 005	2 799
1010.48	Gemeinden/Gv.	-	-	-	-	-	-	-	-
1010.49	Kapitalrechnung	356	20	98	2	29	3	14	28
1010.50	Länder	356	20	98	2	29	3	14	28
1010.51	Gemeinden/Gv.	-	-	-	-	-	-	-	-
1010.52	abzügl. Zahlungen v. and. Ebenen d. Öff. Gesamthaushalts	10	3	2	7	5	-	2	2
1010.53	Länder	11	3	2	7	6	-	2	2
1010.54	Gemeinden/Gv.	-	-	-	-	-	-	-	-
1010.55	Nettoausgaben	11 749	1 135	1 543	364	986	272	1 017	2 825
1010.56	Länder	11 749	1 135	1 543	364	986	272	1 017	2 825
1010.57	Gemeinden/Gv.	-	-	-	-	-	-	-	-
1010.58	Unmittelbare Einnahmen	4 810	690	898	102	383	72	370	1 035
1010.59	Länder	4 810	690	898	102	383	72	370	1 035
1010.60	Gemeinden/Gv.	-	-	-	-	-	-	-	-
1010.61	Darunter Gebühren, Entgelte	3 460	594	669	78	311	53	-	846
1010.62	Länder	3 460	594	669	78	311	53	-	846
1010.63	Gemeinden/Gv.	-	-	-	-	-	-	-	-

2 Ausgaben und Einnahmen der Länder und Gemeinden/Gv. - Kern- und Extrat

2.2 Ausgaben und Einnahmen ausgewählter Aufgabenbereiche nach Arten und

Mill. EUR

Lfd. Nr.	Art der Ausgaben / Einnahmen	Flächenländer						Stadtstaaten		
		Rheinland- Pfalz	Saarland	Sachsen	Sachsen- Anhalt	Schleswig- Holstein	Thüringen	Berlin	Bremen	Hamburg
	1010 Rechtsschutz									
1010.1	Personalausgaben	330	84	336	80	221	182	449	62	206
1010.2	Länder	330	84	336	80	221	182	449	62	206
1010.3	Gemeinden/Gv.	-	-	-	-	-	-	-	-	-
1010.4	Unterhaltung des unbewegl. Vermögens	1	0	3	1	1	1	2	0	4
1010.5	Länder	1	0	3	1	1	1	2	0	4
1010.6	Gemeinden/Gv.	-	-	-	-	-	-	-	-	-
1010.7	Bewirtschaftung der Grundstücke	14	5	10	7	0	10	26	4	7
1010.8	Länder	14	5	10	7	0	10	26	4	7
1010.9	Gemeinden/Gv.	-	-	-	-	-	-	-	-	-
1010.10	Übriger laufender Sachaufwand	209	49	173	35	121	97	261	39	78
1010.11	Länder	209	49	173	35	121	97	261	39	78
1010.12	Gemeinden/Gv.	-	-	-	-	-	-	-	-	-
1010.13	Baumaßnahmen	-	1	28	-	10	22	47	1	3
1010.14	Länder	-	1	28	-	10	22	47	1	3
1010.15	Gemeinden/Gv.	-	-	-	-	-	-	-	-	-
1010.16	Erwerb von unbeweglichem Sachvermögen	-	-	-	0	-	9	-	-	-
1010.17	Länder	-	-	-	0	-	9	-	-	-
1010.18	Gemeinden/Gv.	-	-	-	-	-	-	-	-	-
1010.19	Erwerb von beweglichem Sachvermögen	3	0	7	2	1	5	9	1	2
1010.20	Länder	3	0	7	2	1	5	9	1	2
1010.21	Gemeinden/Gv.	-	-	-	-	-	-	-	-	-
1010.22	Erwerb von Beteiligungen	-	-	-	-	-	-	-	-	-
1010.23	Länder	-	-	-	-	-	-	-	-	-
1010.24	Gemeinden/Gv.	-	-	-	-	-	-	-	-	-
1010.25	Inanspruchnahme aus Gewährleistungen	-	-	-	-	-	-	-	-	-
1010.26	Länder	-	-	-	-	-	-	-	-	-
1010.27	Gemeinden/Gv.	-	-	-	-	-	-	-	-	-
1010.28	Zahlungen an andere Bereiche	9	3	14	243	4	4	12	2	30
1010.29	Länder	9	3	14	243	4	4	12	2	30
1010.30	Gemeinden/Gv.	-	-	-	-	-	-	-	-	-
1010.31	Unmittelbare Ausgaben	566	142	570	368	358	331	805	108	331
1010.32	Länder	566	142	570	368	358	331	805	108	331
1010.33	Gemeinden/Gv.	-	-	-	-	-	-	-	-	-
1010.34	Zahlungen an Öffentlichen Gesamthaushalt	1	5	3	11	2	2	10	13	1
1010.35	Länder	1	5	3	11	2	2	10	13	1
1010.36	Gemeinden/Gv.	-	-	-	-	-	-	-	-	-
1010.37	Bruttoausgaben	567	147	573	380	361	333	815	121	332
1010.38	Länder	567	147	573	380	361	333	815	121	332
1010.39	Gemeinden/Gv.	-	-	-	-	-	-	-	-	-
1010.40	abzügl. Zahlungen von gleicher Ebene	0	-	-	9	-	-	-	-	-
1010.41	Länder	-	-	-	9	-	-	-	-	-
1010.42	Gemeinden/Gv.	-	-	-	-	-	-	-	-	-
1010.43	Bereinigte Ausgaben	567	147	573	371	361	333	815	121	332
1010.44	Länder	567	147	573	371	361	333	815	121	332
1010.45	Gemeinden/Gv.	-	-	-	-	-	-	-	-	-
1010.46	Laufende Rechnung	564	146	539	368	351	296	759	108	326
1010.47	Länder	564	146	539	368	351	296	759	108	326
1010.48	Gemeinden/Gv.	-	-	-	-	-	-	-	-	-
1010.49	Kapitalrechnung	3	1	35	3	10	37	56	13	5
1010.50	Länder	3	1	35	3	10	37	56	13	5
1010.51	Gemeinden/Gv.	-	-	-	-	-	-	-	-	-
1010.52	abzügl. Zahlungen v. and. Ebenen d. Öff. Gesamthaushalts	3	1	2	0	0	-	5	0	0
1010.53	Länder	3	1	2	0	0	-	5	0	0
1010.54	Gemeinden/Gv.	-	-	-	-	-	-	-	-	-
1010.55	Nettoausgaben	564	146	571	371	361	333	810	121	331
1010.56	Länder	564	146	571	371	361	333	810	121	331
1010.57	Gemeinden/Gv.	-	-	-	-	-	-	-	-	-
1010.58	Unmittelbare Einnahmen	231	48	179	103	143	86	280	38	153
1010.59	Länder	231	48	179	103	143	86	280	38	153
1010.60	Gemeinden/Gv.	-	-	-	-	-	-	-	-	-
1010.61	Darunter Gebühren, Entgelte	189	37	135	4	114	68	227	3	132
1010.62	Länder	189	37	135	4	114	68	227	3	132
1010.63	Gemeinden/Gv.	-	-	-	-	-	-	-	-	-

2 Ausgaben und Einnahmen der Länder und Gemeinden/Gv. - Kern- und Extrahaushalte

2.2 Ausgaben und Einnahmen ausgewählter Aufgabenbereiche nach Arten und Ländern

Mill. EUR

Lfd. Nr.	Art der Ausgaben / Einnahmen	Länder zusammen	Flächenländer						
			Baden-Württemberg	Bayern	Brandenburg	Hessen	Mecklenburg-Vorpommern	Niedersachsen	Nordrhein-Westfalen
	1011 Finanzverwaltung								
1011.1	Personalausgaben	5 123	603	792	135	380	97	449	1 114
1011.2	Länder	5 112	603	792	135	380	97	449	1 114
1011.3	Gemeinden/Gv.	10	0	0	-	-	-	-	-
1011.4	Unterhaltung des unbewegl. Vermögens	19	-	9	0	-	-	3	3
1011.5	Länder	19	-	9	0	-	-	3	3
1011.6	Gemeinden/Gv.	-	-	-	-	-	-	-	-
1011.7	Bewirtschaftung der Grundstücke	104	1	25	0	-	3	19	26
1011.8	Länder	104	1	25	0	-	3	19	26
1011.9	Gemeinden/Gv.	0	-	-	-	-	-	-	-
1011.10	Übriger laufender Sachaufwand	834	42	114	17	126	20	85	199
1011.11	Länder	812	42	114	17	126	20	85	199
1011.12	Gemeinden/Gv.	22	-	0	-	-	-	-	-
1011.13	Baumaßnahmen	18	0	13	-	-	-	-	-
1011.14	Länder	17	-	13	-	-	-	-	-
1011.15	Gemeinden/Gv.	0	0	-	-	-	-	-	-
1011.16	Erwerb von unbeweglichem Sachvermögen	4	-	-	-	-	-	-	-
1011.17	Länder	4	-	-	-	-	-	-	-
1011.18	Gemeinden/Gv.	1	-	-	-	-	-	-	-
1011.19	Erwerb von beweglichem Sachvermögen	108	2	32	0	2	1	4	41
1011.20	Länder	108	2	32	0	2	1	4	41
1011.21	Gemeinden/Gv.	0	-	-	-	-	-	-	-
1011.22	Erwerb von Beteiligungen	286	-	-	-	-	-	-	286
1011.23	Länder	286	-	-	-	-	-	-	286
1011.24	Gemeinden/Gv.	0	-	-	-	-	-	-	-
1011.25	Inanspruchnahme aus Gewährleistungen	-	-	-	-	-	-	-	-
1011.26	Länder	-	-	-	-	-	-	-	-
1011.27	Gemeinden/Gv.	-	-	-	-	-	-	-	-
1011.28	Zahlungen an andere Bereiche	21	0	-	-	2	0	9	3
1011.29	Länder	21	-	-	-	2	0	9	3
1011.30	Gemeinden/Gv.	0	0	-	-	-	-	-	-
1011.31	Unmittelbare Ausgaben	6 517	647	985	153	510	121	569	1 674
1011.32	Länder	6 483	647	985	153	510	121	569	1 674
1011.33	Gemeinden/Gv.	34	0	0	-	-	-	-	-
1011.34	Zahlungen an Öffentlichen Gesamthaushalt	919	73	3	12	2	2	6	14
1011.35	Länder	918	73	3	12	2	2	6	14
1011.36	Gemeinden/Gv.	1	0	0	-	-	-	-	-
1011.37	Bruttoausgaben	7 436	720	988	164	512	123	575	1 687
1011.38	Länder	7 401	720	988	164	512	123	575	1 687
1011.39	Gemeinden/Gv.	35	0	0	-	-	-	-	-
1011.40	abzügl. Zahlungen von gleicher Ebene	156	0	0	-	0	-	-	96
1011.41	Länder	145	-	-	-	-	-	-	96
1011.42	Gemeinden/Gv.	10	0	0	-	-	-	-	-
1011.43	Bereinigte Ausgaben	7 279	720	988	164	512	123	575	1 592
1011.44	Länder	7 256	720	988	164	512	123	575	1 592
1011.45	Gemeinden/Gv.	24	0	0	-	-	-	-	-
1011.46	Laufende Rechnung	6 825	714	943	162	510	122	566	1 255
1011.47	Länder	6 804	713	943	162	510	122	566	1 255
1011.48	Gemeinden/Gv.	22	0	0	-	-	-	-	-
1011.49	Kapitalrechnung	454	7	45	3	2	1	10	337
1011.50	Länder	452	7	45	3	2	1	10	337
1011.51	Gemeinden/Gv.	2	0	-	-	-	-	-	-
1011.52	abzügl. Zahlungen v. and. Ebenen d. Öff. Gesamthaushalts	176	25	53	5	16	13	15	44
1011.53	Länder	176	25	53	5	17	13	15	44
1011.54	Gemeinden/Gv.	1	-	-	-	-	-	-	-
1011.55	Nettoausgaben	7 103	695	934	159	496	109	560	1 548
1011.56	Länder	7 080	695	934	159	496	109	560	1 548
1011.57	Gemeinden/Gv.	24	0	0	-	-	-	-	-
1011.58	Unmittelbare Einnahmen	1 456	176	179	21	117	22	240	325
1011.59	Länder	1 427	176	179	21	117	22	240	325
1011.60	Gemeinden/Gv.	28	0	0	-	-	-	-	-
1011.61	Darunter Gebühren, Entgelte	192	6	9	2	4	10	8	11
1011.62	Länder	179	6	9	2	4	10	8	11
1011.63	Gemeinden/Gv.	14	-	0	-	-	-	-	-

2 Ausgaben und Einnahmen der Länder und Gemeinden/Gv. - Kern- und Extrat:

2.2 Ausgaben und Einnahmen ausgewählter Aufgabenbereiche nach Arten und

Mill. EUR

Lfd. Nr.	Art der Ausgaben / Einnahmen	Flächenländer						Stadtstaaten		
		Rheinland- Pfalz	Saarland	Sachsen	Sachsen- Anhalt	Schleswig- Holstein	Thüringen	Berlin	Bremen	Hamburg
	1011 Finanzverwaltung									
1011.1	Personalausgaben	283	59	250	138	171	138	283	46	186
1011.2	Länder	283	59	245	138	166	138	283	46	186
1011.3	Gemeinden/Gv.	-	-	5	1	5	0	-	-	-
1011.4	Unterhaltung des unbewegl. Vermögens	0	-	1	0	1	0	0	-	1
1011.5	Länder	0	-	1	0	1	0	0	-	1
1011.6	Gemeinden/Gv.	-	-	-	-	-	-	-	-	-
1011.7	Bewirtschaftung der Grundstücke	7	-	4	3	0	4	7	0	5
1011.8	Länder	7	-	4	3	0	4	7	0	5
1011.9	Gemeinden/Gv.	-	-	0	-	-	0	-	-	-
1011.10	Übriger laufender Sachaufwand	38	3	24	15	17	10	40	5	77
1011.11	Länder	38	3	13	13	9	10	40	5	77
1011.12	Gemeinden/Gv.	-	-	11	2	8	0	-	-	-
1011.13	Baumaßnahmen	0	0	2	0	2	-	-	0	0
1011.14	Länder	0	0	1	-	2	-	-	0	0
1011.15	Gemeinden/Gv.	-	-	0	0	-	-	-	-	-
1011.16	Erwerb von unbeweglichem Sachvermögen	-	-	1	0	-	4	-	-	-
1011.17	Länder	-	-	-	-	-	4	-	-	-
1011.18	Gemeinden/Gv.	-	-	1	0	-	0	-	-	-
1011.19	Erwerb von beweglichem Sachvermögen	5	0	7	0	0	1	9	1	2
1011.20	Länder	5	0	7	0	0	1	9	1	2
1011.21	Gemeinden/Gv.	-	-	0	0	0	0	-	-	-
1011.22	Erwerb von Beteiligungen	-	-	-	0	-	0	-	-	-
1011.23	Länder	-	-	-	-	-	-	-	-	-
1011.24	Gemeinden/Gv.	-	-	-	0	-	0	-	-	-
1011.25	Inanspruchnahme aus Gewährleistungen	-	-	-	-	-	-	-	-	-
1011.26	Länder	-	-	-	-	-	-	-	-	-
1011.27	Gemeinden/Gv.	-	-	-	-	-	-	-	-	-
1011.28	Zahlungen an andere Bereiche	1	1	0	0	0	0	-	4	0
1011.29	Länder	1	1	-	0	0	0	-	4	0
1011.30	Gemeinden/Gv.	-	-	0	0	0	-	-	-	-
1011.31	Unmittelbare Ausgaben	334	63	289	157	191	157	340	56	272
1011.32	Länder	334	63	271	154	178	156	340	56	272
1011.33	Gemeinden/Gv.	-	-	18	2	13	1	-	-	-
1011.34	Zahlungen an Öffentlichen Gesamthaushalt	3	1	785	0	1	3	5	0	9
1011.35	Länder	3	1	785	0	1	3	5	0	9
1011.36	Gemeinden/Gv.	-	-	0	0	-	0	-	-	-
1011.37	Bruttoausgaben	337	65	1 074	157	192	160	345	56	280
1011.38	Länder	337	65	1 056	155	179	159	345	56	280
1011.39	Gemeinden/Gv.	-	-	18	2	13	1	-	-	-
1011.40	abzügl. Zahlungen von gleicher Ebene	0	-	11	0	-	0	-	-	0
1011.41	Länder	-	-	-	-	-	-	-	-	0
1011.42	Gemeinden/Gv.	-	-	10	0	-	0	-	-	-
1011.43	Bereinigte Ausgaben	337	65	1 063	157	192	160	345	56	280
1011.44	Länder	337	65	1 056	155	179	159	345	56	280
1011.45	Gemeinden/Gv.	-	-	7	2	13	1	-	-	-
1011.46	Laufende Rechnung	332	64	1 040	156	189	155	336	55	277
1011.47	Länder	332	64	1 034	154	177	155	336	55	277
1011.48	Gemeinden/Gv.	-	-	6	2	13	1	-	-	-
1011.49	Kapitalrechnung	5	1	24	0	3	5	9	1	3
1011.50	Länder	5	1	22	0	3	5	9	1	3
1011.51	Gemeinden/Gv.	-	-	1	0	0	0	-	-	-
1011.52	abzügl. Zahlungen v. and. Ebenen d. Öff. Gesamthaushalts	9	2	8	4	7	4	5	0	13
1011.53	Länder	9	2	8	4	7	4	5	0	13
1011.54	Gemeinden/Gv.	-	-	1	0	-	-	-	-	-
1011.55	Nettoausgaben	328	62	1 055	152	185	156	340	55	268
1011.56	Länder	328	62	1 048	150	172	155	340	55	268
1011.57	Gemeinden/Gv.	-	-	7	2	13	1	-	-	-
1011.58	Unmittelbare Einnahmen	68	15	39	60	49	17	59	16	53
1011.59	Länder	68	15	31	55	35	17	59	16	53
1011.60	Gemeinden/Gv.	-	-	9	6	14	0	-	-	-
1011.61	Darunter Gebühren, Entgelte	4	0	5	16	32	1	50	6	28
1011.62	Länder	4	0	2	16	22	1	50	6	28
1011.63	Gemeinden/Gv.	-	-	3	1	10	0	-	-	-

2 Ausgaben und Einnahmen der Länder und Gemeinden/Gv. - Kern- und Extrahaushalte

2.2 Ausgaben und Einnahmen ausgewählter Aufgabenbereiche nach Arten und Ländern

Mill. EUR

Lfd. Nr.	Art der Ausgaben / Einnahmen	Länder zusammen	Flächenländer						
			Baden- Württem- berg	Bayern	Branden- burg	Hessen	Mecklen- burg- Vorpommern	Nieder- sachsen	Nordrhein- Westfalen
	<u>1012 Allgemeinbildende und berufliche Schulen</u>								
1012.1	Personalausgaben	41 567	5 688	6 026	1 034	3 127	770	4 182	9 091
1012.2	Länder	38 270	5 179	5 095	948	2 911	725	3 871	8 475
1012.3	Gemeinden/Gv.	3 298	509	931	86	216	45	311	616
1012.4	Unterhaltung des unbewegl. Vermögens	1 059	186	231	35	126	10	129	56
1012.5	Länder	92	0	3	-	0	-	0	0
1012.6	Gemeinden/Gv.	966	186	228	35	125	10	128	56
1012.7	Bewirtschaftung der Grundstücke	2 234	279	428	79	159	43	174	406
1012.8	Länder	236	0	6	-	0	1	3	3
1012.9	Gemeinden/Gv.	1 998	278	422	79	159	43	171	403
1012.10	Übriger laufender Sachaufwand	4 850	506	578	79	384	74	331	1 232
1012.11	Länder	1 522	33	52	7	98	7	98	34
1012.12	Gemeinden/Gv.	3 328	473	525	72	286	67	233	1 198
1012.13	Baumaßnahmen	3 204	469	1 085	89	305	19	257	188
1012.14	Länder	161	1	13	-	-	-	-	-
1012.15	Gemeinden/Gv.	3 043	468	1 072	89	305	19	257	188
1012.16	Erwerb von unbeweglichem Sachvermögen	202	6	38	1	8	1	7	4
1012.17	Länder	100	0	-	-	-	-	-	-
1012.18	Gemeinden/Gv.	103	6	38	1	8	1	7	4
1012.19	Erwerb von beweglichem Sachvermögen	542	87	98	11	40	11	51	104
1012.20	Länder	81	3	1	0	1	0	2	1
1012.21	Gemeinden/Gv.	461	83	96	11	39	11	50	104
1012.22	Erwerb von Beteiligungen	2	2	0	-	0	0	0	0
1012.23	Länder	0	-	0	-	-	-	-	-
1012.24	Gemeinden/Gv.	2	2	-	-	0	0	0	0
1012.25	Inanspruchnahme aus Gewährleistungen	-	-	-	-	-	-	-	-
1012.26	Länder	-	-	-	-	-	-	-	-
1012.27	Gemeinden/Gv.	-	-	-	-	-	-	-	-
1012.28	Zahlungen an andere Bereiche	5 842	993	1 286	148	282	75	303	1 468
1012.29	Länder	5 494	960	1 234	145	246	72	278	1 306
1012.30	Gemeinden/Gv.	348	33	52	3	35	3	26	162
1012.31	Unmittelbare Ausgaben	59 503	8 215	9 770	1 477	4 431	1 004	5 435	12 549
1012.32	Länder	45 956	6 177	6 404	1 100	3 258	804	4 251	9 819
1012.33	Gemeinden/Gv.	13 547	2 038	3 365	377	1 173	199	1 183	2 730
1012.34	Zahlungen an Öffentlichen Gesamthaushalt	5 374	1 012	1 476	62	495	72	445	974
1012.35	Länder	3 206	944	709	10	290	1	30	842
1012.36	Gemeinden/Gv.	2 168	68	768	53	205	71	415	132
1012.37	Bruttoausgaben	64 877	9 227	11 246	1 539	4 926	1 075	5 879	13 523
1012.38	Länder	49 162	7 121	7 113	1 110	3 548	805	4 281	10 661
1012.39	Gemeinden/Gv.	15 715	2 106	4 133	429	1 378	270	1 598	2 862
1012.40	abzügl. Zahlungen von gleicher Ebene	4 392	997	1 489	52	265	58	264	373
1012.41	Länder	138	6	-	-	-	-	-	6
1012.42	Gemeinden/Gv.	1 575	40	751	40	67	49	225	58
1012.43	Bereinigte Ausgaben	60 485	8 230	9 757	1 487	4 660	1 017	5 615	13 150
1012.44	Länder	49 024	7 115	7 113	1 110	3 548	805	4 281	10 656
1012.45	Gemeinden/Gv.	14 140	2 066	3 382	389	1 311	221	1 374	2 804
1012.46	Laufende Rechnung	55 853	7 663	8 433	1 387	4 201	993	5 287	12 369
1012.47	Länder	47 342	7 022	6 711	1 109	3 423	805	4 279	10 125
1012.48	Gemeinden/Gv.	10 453	1 502	2 170	282	939	190	1 036	2 501
1012.49	Kapitalrechnung	4 632	567	1 324	100	459	24	328	781
1012.50	Länder	1 682	93	402	1	125	0	2	531
1012.51	Gemeinden/Gv.	3 687	564	1 213	107	372	31	337	302
1012.52	abzügl. Zahlungen v. and. Ebenen d. Öff. Gesamthaushalts	72	10	5	2	5	2	5	10
1012.53	Länder	135	17	34	2	5	1	5	8
1012.54	Gemeinden/Gv.	2 615	945	710	12	198	11	39	311
1012.55	Nettoausgaben	60 414	8 220	9 752	1 485	4 655	1 015	5 610	13 140
1012.56	Länder	48 889	7 098	7 079	1 108	3 543	805	4 276	10 647
1012.57	Gemeinden/Gv.	11 525	1 121	2 673	377	1 113	210	1 334	2 493
1012.58	Unmittelbare Einnahmen	2 130	159	258	16	51	16	141	192
1012.59	Länder	1 289	14	20	3	8	5	81	19
1012.60	Gemeinden/Gv.	841	145	238	13	43	11	60	173
1012.61	Darunter Gebühren, Entgelte	996	66	62	4	12	3	70	99
1012.62	Länder	693	3	3	0	1	0	63	1
1012.63	Gemeinden/Gv.	303	63	59	4	11	3	7	98

2 Ausgaben und Einnahmen der Länder und Gemeinden/Gv. - Kern- und Extrat

2.2 Ausgaben und Einnahmen ausgewählter Aufgabenbereiche nach Arten und

Mill. EUR

Lfd. Nr.	Art der Ausgaben / Einnahmen	Flächenländer						Stadtstaaten		
		Rheinland- Pfalz	Saarland	Sachsen	Sachsen- Anhalt	Schleswig- Holstein	Thüringen	Berlin	Bremen	Hamburg
	<u>1012 Allgemeinbildende und berufliche Schulen</u>									
1012.1	Personalausgaben	2 058	451	1 974	1 222	1 385	1 229	1 985	334	1 011
1012.2	Länder	1 898	423	1 867	1 161	1 258	1 130	1 985	334	1 011
1012.3	Gemeinden/Gv.	160	28	108	62	127	99	-	-	-
1012.4	Unterhaltung des unbewegl. Vermögens	65	19	39	24	38	16	82	1	3
1012.5	Länder	0	0	0	0	-	2	82	1	3
1012.6	Gemeinden/Gv.	65	19	39	23	38	14	-	-	-
1012.7	Bewirtschaftung der Grundstücke	98	17	119	75	69	74	93	15	107
1012.8	Länder	1	1	-	3	0	3	93	15	107
1012.9	Gemeinden/Gv.	97	16	119	73	69	71	-	-	-
1012.10	Übriger laufender Sachaufwand	134	30	117	45	163	69	289	77	742
1012.11	Länder	17	7	16	13	17	17	289	77	742
1012.12	Gemeinden/Gv.	117	23	101	32	147	53	-	-	-
1012.13	Baumaßnahmen	143	13	216	96	116	66	33	13	95
1012.14	Länder	-	-	2	1	1	1	33	13	95
1012.15	Gemeinden/Gv.	143	13	214	95	114	66	-	-	-
1012.16	Erwerb von unbeweglichem Sachvermögen	25	4	4	1	2	4	2	1	95
1012.17	Länder	-	-	-	-	-	3	2	1	95
1012.18	Gemeinden/Gv.	25	4	4	1	2	2	-	-	-
1012.19	Erwerb von beweglichem Sachvermögen	21	1	14	5	17	12	2	9	58
1012.20	Länder	1	0	2	0	0	1	2	9	58
1012.21	Gemeinden/Gv.	20	1	12	5	17	12	-	-	-
1012.22	Erwerb von Beteiligungen	-	-	-	-	-	-	-	-	-
1012.23	Länder	-	-	-	-	-	-	-	-	-
1012.24	Gemeinden/Gv.	-	-	-	-	-	-	-	-	-
1012.25	Inanspruchnahme aus Gewährleistungen	-	-	-	-	-	-	-	-	-
1012.26	Länder	-	-	-	-	-	-	-	-	-
1012.27	Gemeinden/Gv.	-	-	-	-	-	-	-	-	-
1012.28	Zahlungen an andere Bereiche	265	67	233	93	104	133	211	51	127
1012.29	Länder	260	67	229	89	88	131	211	51	127
1012.30	Gemeinden/Gv.	5	1	4	4	16	3	-	-	-
1012.31	Unmittelbare Ausgaben	2 808	602	2 717	1 562	1 894	1 604	2 697	501	2 239
1012.32	Länder	2 176	497	2 116	1 266	1 364	1 286	2 697	501	2 239
1012.33	Gemeinden/Gv.	632	105	601	296	530	318	-	-	-
1012.34	Zahlungen an Öffentlichen Gesamthaushalt	111	41	99	48	338	146	40	3	12
1012.35	Länder	48	3	84	16	71	103	40	3	12
1012.36	Gemeinden/Gv.	63	38	15	32	267	43	-	-	-
1012.37	Bruttoausgaben	2 920	643	2 816	1 609	2 232	1 750	2 737	504	2 251
1012.38	Länder	2 225	500	2 200	1 282	1 435	1 389	2 737	504	2 251
1012.39	Gemeinden/Gv.	695	143	616	328	797	361	-	-	-
1012.40	abzügl. Zahlungen von gleicher Ebene	110	18	126	51	278	179	19	-	77
1012.41	Länder	-	-	-	-	-	-	19	-	77
1012.42	Gemeinden/Gv.	58	8	11	17	219	32	-	-	-
1012.43	Bereinigte Ausgaben	2 810	626	2 690	1 558	1 954	1 570	2 718	504	2 175
1012.44	Länder	2 225	500	2 200	1 282	1 435	1 389	2 718	504	2 175
1012.45	Gemeinden/Gv.	637	135	605	310	578	329	-	-	-
1012.46	Laufende Rechnung	2 611	610	2 480	1 476	1 777	1 519	2 680	477	1 926
1012.47	Länder	2 174	497	2 123	1 269	1 377	1 374	2 680	477	1 926
1012.48	Gemeinden/Gv.	449	118	374	207	433	251	-	-	-
1012.49	Kapitalrechnung	199	16	210	83	177	51	37	27	249
1012.50	Länder	51	3	77	13	58	15	37	27	249
1012.51	Gemeinden/Gv.	188	17	231	103	145	78	-	-	-
1012.52	abzügl. Zahlungen v. and. Ebenen d. Öff. Gesamthaushalts	3	0	3	2	16	1	14	10	18
1012.53	Länder	2	0	1	0	36	12	14	10	18
1012.54	Gemeinden/Gv.	52	9	118	36	39	136	-	-	-
1012.55	Nettoausgaben	2 807	625	2 687	1 556	1 938	1 570	2 703	493	2 157
1012.56	Länder	2 222	500	2 199	1 282	1 399	1 377	2 703	493	2 157
1012.57	Gemeinden/Gv.	585	125	488	275	539	193	-	-	-
1012.58	Unmittelbare Einnahmen	44	11	36	11	46	35	105	5	1 003
1012.59	Länder	5	1	7	4	4	6	105	5	1 003
1012.60	Gemeinden/Gv.	39	9	29	8	42	29	-	-	-
1012.61	Darunter Gebühren, Entgelte	18	4	4	3	15	20	70	0	545
1012.62	Länder	2	1	0	2	1	0	70	0	545
1012.63	Gemeinden/Gv.	17	3	4	1	14	20	-	-	-

2 Ausgaben und Einnahmen der Länder und Gemeinden/Gv. - Kern- und Extrahaushalte

2.2 Ausgaben und Einnahmen ausgewählter Aufgabenbereiche nach Arten und Ländern

Mill. EUR

Lfd. Nr.	Art der Ausgaben / Einnahmen	Länder zusammen	Flächenländer						
			Baden- Württem- berg	Bayern	Branden- burg	Hessen	Mecklen- burg- Vorpommern	Nieder- sachsen	Nordrhein- Westfalen
	1013 Allgemeinbildende Schulen								
1013.1	Personalausgaben	30 761	4 181	5 091	887	202	648	3 400	6 805
1013.2	Länder	28 363	3 805	4 503	823	41	612	3 152	6 359
1013.3	Gemeinden/Gv.	2 398	375	588	64	162	36	248	446
1013.4	Unterhaltung des unbewegl. Vermögens	846	144	202	31	110	9	104	44
1013.5	Länder	29	-	2	-	0	-	0	0
1013.6	Gemeinden/Gv.	817	144	200	31	110	9	104	43
1013.7	Bewirtschaftung der Grundstücke	1 911	227	372	68	137	38	145	339
1013.8	Länder	207	0	5	-	-	0	3	3
1013.9	Gemeinden/Gv.	1 704	226	366	68	137	37	141	336
1013.10	Übriger laufender Sachaufwand	2 957	336	397	64	170	56	178	936
1013.11	Länder	606	15	37	5	12	2	29	13
1013.12	Gemeinden/Gv.	2 351	321	360	59	158	54	149	922
1013.13	Baumaßnahmen	2 691	377	936	85	249	19	226	150
1013.14	Länder	62	1	13	-	-	-	-	-
1013.15	Gemeinden/Gv.	2 629	376	923	85	249	19	226	150
1013.16	Erwerb von unbeweglichem Sachvermögen	81	5	20	1	6	1	7	3
1013.17	Länder	5	-	-	-	-	-	-	-
1013.18	Gemeinden/Gv.	76	5	20	1	6	1	7	3
1013.19	Erwerb von beweglichem Sachvermögen	346	56	71	9	27	10	36	66
1013.20	Länder	25	3	1	0	0	-	2	1
1013.21	Gemeinden/Gv.	321	54	70	9	27	10	34	66
1013.22	Erwerb von Beteiligungen	2	1	0	-	0	0	-	0
1013.23	Länder	0	-	0	-	-	-	-	-
1013.24	Gemeinden/Gv.	2	1	-	-	0	0	-	0
1013.25	Inanspruchnahme aus Gewährleistungen	-	-	-	-	-	-	-	-
1013.26	Länder	-	-	-	-	-	-	-	-
1013.27	Gemeinden/Gv.	-	-	-	-	-	-	-	-
1013.28	Zahlungen an andere Bereiche	4 676	770	960	109	257	64	234	1 253
1013.29	Länder	4 426	758	919	107	229	63	217	1 122
1013.30	Gemeinden/Gv.	250	12	42	2	28	1	17	131
1013.31	Unmittelbare Ausgaben	44 272	6 096	8 050	1 252	1 159	845	4 330	9 596
1013.32	Länder	33 723	4 582	5 480	935	283	677	3 404	7 498
1013.33	Gemeinden/Gv.	10 548	1 515	2 570	317	877	167	926	2 098
1013.34	Zahlungen an Öffentlichen Gesamthaushalt	2 699	637	941	40	223	56	272	113
1013.35	Länder	1 246	582	395	0	127	1	12	8
1013.36	Gemeinden/Gv.	1 453	56	546	40	97	55	261	105
1013.37	Bruttoausgaben	46 971	6 734	8 991	1 292	1 383	900	4 602	9 709
1013.38	Länder	34 970	5 163	5 875	935	409	678	3 416	7 506
1013.39	Gemeinden/Gv.	12 002	1 570	3 116	357	973	222	1 186	2 203
1013.40	abzügl. Zahlungen von gleicher Ebene	2 844	617	986	39	74	52	168	273
1013.41	Länder	14	-	-	-	-	-	-	6
1013.42	Gemeinden/Gv.	1 116	33	530	31	36	43	140	42
1013.43	Bereinigte Ausgaben	44 127	6 117	8 004	1 253	1 309	848	4 434	9 437
1013.44	Länder	34 956	5 163	5 875	935	409	678	3 416	7 501
1013.45	Gemeinden/Gv.	10 886	1 537	2 587	327	937	179	1 046	2 161
1013.46	Laufende Rechnung	41 070	5 741	6 880	1 158	927	826	4 186	9 252
1013.47	Länder	34 313	5 160	5 522	935	285	678	3 414	7 499
1013.48	Gemeinden/Gv.	7 853	1 098	1 566	227	657	149	790	1 938
1013.49	Kapitalrechnung	3 057	376	1 124	96	381	22	248	185
1013.50	Länder	643	4	353	0	124	-	2	1
1013.51	Gemeinden/Gv.	3 032	439	1 020	100	280	30	256	222
1013.52	abzügl. Zahlungen v. and. Ebenen d. Öff. Gesamthaushalts	32	5	3	2	0	1	2	4
1013.53	Länder	61	13	1	-	0	0	2	2
1013.54	Gemeinden/Gv.	1 685	575	459	10	38	10	28	226
1013.55	Nettoausgaben	44 095	6 112	8 001	1 252	1 308	847	4 433	9 433
1013.56	Länder	34 895	5 150	5 874	935	409	678	3 414	7 498
1013.57	Gemeinden/Gv.	9 200	962	2 127	317	899	169	1 018	1 935
1013.58	Unmittelbare Einnahmen	691	83	187	10	31	10	67	130
1013.59	Länder	107	6	11	0	3	0	16	13
1013.60	Gemeinden/Gv.	585	77	176	10	28	10	51	117
1013.61	Darunter Gebühren, Entgelte	201	23	35	3	3	2	5	62
1013.62	Länder	32	2	3	0	0	-	0	1
1013.63	Gemeinden/Gv.	169	21	32	3	2	2	5	61

2 Ausgaben und Einnahmen der Länder und Gemeinden/Gv. - Kern- und Extrat

2.2 Ausgaben und Einnahmen ausgewählter Aufgabenbereiche nach Arten und

Mill. EUR

Lfd. Nr.	Art der Ausgaben / Einnahmen	Flächenländer						Stadtstaaten		
		Rheinland- Pfalz	Saarland	Sachsen	Sachsen- Anhalt	Schleswig- Holstein	Thüringen	Berlin	Bremen	Hamburg
	1013 Allgemeinbildende Schulen									
1013.1	Personalausgaben	1 635	354	1 658	1 072	1 148	1 021	1 640	250	770
1013.2	Länder	1 501	332	1 574	1 021	1 042	937	1 640	250	770
1013.3	Gemeinden/Gv.	133	22	84	51	105	84	-	-	-
1013.4	Unterhaltung des unbewegl. Vermögens	58	16	35	21	35	14	20	0	3
1013.5	Länder	0	0	0	0	-	2	20	0	3
1013.6	Gemeinden/Gv.	58	16	34	21	35	12	-	-	-
1013.7	Bewirtschaftung der Grundstücke	89	14	103	66	65	62	70	11	107
1013.8	Länder	1	1	-	3	0	2	70	11	107
1013.9	Gemeinden/Gv.	87	13	103	64	65	59	-	-	-
1013.10	Übriger laufender Sachaufwand	83	21	88	28	102	43	194	58	202
1013.11	Länder	5	5	10	2	8	6	194	58	202
1013.12	Gemeinden/Gv.	78	16	78	26	94	37	-	-	-
1013.13	Baumaßnahmen	135	11	207	94	103	54	33	12	0
1013.14	Länder	-	-	2	-	0	1	33	12	0
1013.15	Gemeinden/Gv.	135	11	205	94	102	54	-	-	-
1013.16	Erwerb von unbeweglichem Sachvermögen	23	2	4	1	1	4	2	1	-
1013.17	Länder	-	-	-	-	-	3	2	1	-
1013.18	Gemeinden/Gv.	23	2	4	1	1	1	-	-	-
1013.19	Erwerb von beweglichem Sachvermögen	16	1	11	5	13	9	1	3	11
1013.20	Länder	1	0	2	0	0	1	1	3	11
1013.21	Gemeinden/Gv.	16	1	10	5	13	9	-	-	-
1013.22	Erwerb von Beteiligungen	-	-	-	-	-	-	-	-	-
1013.23	Länder	-	-	-	-	-	-	-	-	-
1013.24	Gemeinden/Gv.	-	-	-	-	-	-	-	-	-
1013.25	Inanspruchnahme aus Gewährleistungen	-	-	-	-	-	-	-	-	-
1013.26	Länder	-	-	-	-	-	-	-	-	-
1013.27	Gemeinden/Gv.	-	-	-	-	-	-	-	-	-
1013.28	Zahlungen an andere Bereiche	216	45	224	70	80	99	159	15	122
1013.29	Länder	214	45	220	66	73	97	159	15	122
1013.30	Gemeinden/Gv.	2	0	3	4	7	1	-	-	-
1013.31	Unmittelbare Ausgaben	2 255	465	2 329	1 357	1 547	1 306	2 120	350	1 216
1013.32	Länder	1 723	384	1 809	1 092	1 124	1 048	2 120	350	1 216
1013.33	Gemeinden/Gv.	532	81	520	265	423	257	-	-	-
1013.34	Zahlungen an Öffentlichen Gesamthaushalt	91	3	12	28	206	59	18	0	0
1013.35	Länder	44	1	0	3	25	31	18	0	0
1013.36	Gemeinden/Gv.	47	2	12	25	181	28	-	-	-
1013.37	Bruttoausgaben	2 346	468	2 341	1 385	1 753	1 365	2 138	350	1 216
1013.38	Länder	1 767	385	1 809	1 095	1 150	1 079	2 138	350	1 216
1013.39	Gemeinden/Gv.	579	83	532	290	604	285	-	-	-
1013.40	abzügl. Zahlungen von gleicher Ebene	98	9	113	46	211	147	-	-	-
1013.41	Länder	-	-	-	-	-	-	-	-	-
1013.42	Gemeinden/Gv.	52	4	6	13	159	27	-	-	-
1013.43	Bereinigte Ausgaben	2 248	459	2 227	1 338	1 542	1 217	2 138	350	1 216
1013.44	Länder	1 767	385	1 809	1 095	1 150	1 079	2 138	350	1 216
1013.45	Gemeinden/Gv.	527	79	526	277	445	259	-	-	-
1013.46	Laufende Rechnung	2 070	446	2 093	1 270	1 423	1 169	2 102	335	1 204
1013.47	Länder	1 719	383	1 802	1 095	1 124	1 066	2 102	335	1 204
1013.48	Gemeinden/Gv.	359	65	307	176	326	196	-	-	-
1013.49	Kapitalrechnung	178	13	134	69	119	49	36	15	12
1013.50	Länder	48	2	7	0	26	14	36	15	12
1013.51	Gemeinden/Gv.	168	14	219	101	119	63	-	-	-
1013.52	abzügl. Zahlungen v. and. Ebenen d. Öff. Gesamthaushalts	2	0	1	2	7	0	3	3	7
1013.53	Länder	2	0	-	0	24	11	3	3	7
1013.54	Gemeinden/Gv.	46	5	108	35	35	109	-	-	-
1013.55	Nettoausgaben	2 245	459	2 226	1 337	1 535	1 217	2 135	347	1 209
1013.56	Länder	1 765	385	1 809	1 095	1 125	1 068	2 135	347	1 209
1013.57	Gemeinden/Gv.	480	74	417	242	410	149	-	-	-
1013.58	Unmittelbare Einnahmen	37	6	29	7	26	29	33	2	4
1013.59	Länder	3	1	6	1	3	6	33	2	4
1013.60	Gemeinden/Gv.	35	5	23	6	23	23	-	-	-
1013.61	Darunter Gebühren, Entgelte	17	2	2	1	6	17	22	0	1
1013.62	Länder	1	1	0	0	0	0	22	0	1
1013.63	Gemeinden/Gv.	15	1	2	1	6	17	-	-	-

2 Ausgaben und Einnahmen der Länder und Gemeinden/Gv. - Kern- und Extrahaushalte

2.2 Ausgaben und Einnahmen ausgewählter Aufgabenbereiche nach Arten und Ländern

Mill. EUR

Lfd. Nr.	Art der Ausgaben / Einnahmen	Länder zusammen	Flächenländer						
			Baden- Württem- berg	Bayern	Branden- burg	Hessen	Mecklen- burg- Vorpommern	Nieder- sachsen	Nordrhein- Westfalen
	1014 Berufliche Schulen								
1014.1	Personalausgaben	5 846	1 059	888	122	20	87	639	1 311
1014.2	Länder	5 303	1 001	587	113	-	82	608	1 252
1014.3	Gemeinden/Gv.	544	57	301	9	20	6	31	59
1014.4	Unterhaltung des unbewegl. Vermögens	130	38	26	3	11	1	21	8
1014.5	Länder	4	-	1	-	0	-	-	-
1014.6	Gemeinden/Gv.	126	38	25	3	11	1	21	8
1014.7	Bewirtschaftung der Grundstücke	287	47	51	10	19	6	27	52
1014.8	Länder	27	0	1	-	-	0	-	-
1014.9	Gemeinden/Gv.	260	47	51	10	19	5	27	52
1014.10	Übriger laufender Sachaufwand	842	106	96	10	26	11	43	121
1014.11	Länder	370	5	9	0	-	2	6	-
1014.12	Gemeinden/Gv.	472	101	87	10	26	10	37	121
1014.13	Baumaßnahmen	359	76	139	2	51	0	29	19
1014.14	Länder	2	-	0	-	-	-	-	-
1014.15	Gemeinden/Gv.	357	76	139	2	51	0	29	19
1014.16	Erwerb von unbeweglichem Sachvermögen	27	1	18	0	2	-	0	1
1014.17	Länder	0	0	-	-	-	-	-	-
1014.18	Gemeinden/Gv.	26	1	18	0	2	-	0	1
1014.19	Erwerb von beweglichem Sachvermögen	123	27	24	2	8	1	12	24
1014.20	Länder	13	1	0	-	-	0	0	-
1014.21	Gemeinden/Gv.	110	27	24	2	8	1	12	24
1014.22	Erwerb von Beteiligungen	-	-	-	-	-	-	-	-
1014.23	Länder	-	-	-	-	-	-	-	-
1014.24	Gemeinden/Gv.	-	-	-	-	-	-	-	-
1014.25	Inanspruchnahme aus Gewährleistungen	-	-	-	-	-	-	-	-
1014.26	Länder	-	-	-	-	-	-	-	-
1014.27	Gemeinden/Gv.	-	-	-	-	-	-	-	-
1014.28	Zahlungen an andere Bereiche	924	175	298	29	17	9	61	186
1014.29	Länder	911	175	296	29	17	9	60	185
1014.30	Gemeinden/Gv.	14	0	2	0	1	0	1	2
1014.31	Unmittelbare Ausgaben	8 538	1 528	1 542	178	154	115	833	1 724
1014.32	Länder	6 630	1 182	894	142	17	93	674	1 436
1014.33	Gemeinden/Gv.	1 908	346	648	36	137	22	158	287
1014.34	Zahlungen an Öffentlichen Gesamthaushalt	922	232	466	9	30	9	49	17
1014.35	Länder	534	230	255	-	0	0	3	3
1014.36	Gemeinden/Gv.	389	3	211	9	30	9	45	14
1014.37	Bruttoausgaben	9 460	1 760	2 008	187	184	125	881	1 741
1014.38	Länder	7 164	1 411	1 149	142	17	93	678	1 440
1014.39	Gemeinden/Gv.	2 296	349	859	45	167	32	203	301
1014.40	abzügl. Zahlungen von gleicher Ebene	858	216	446	8	29	4	22	25
1014.41	Länder	20	1	-	-	-	-	-	-
1014.42	Gemeinden/Gv.	327	2	209	7	25	4	16	11
1014.43	Bereinigte Ausgaben	8 602	1 544	1 561	178	155	121	859	1 715
1014.44	Länder	7 143	1 410	1 149	142	17	93	678	1 440
1014.45	Gemeinden/Gv.	1 969	347	650	38	141	28	187	290
1014.46	Laufende Rechnung	8 104	1 461	1 371	175	94	119	820	1 675
1014.47	Länder	7 065	1 410	1 100	142	17	93	677	1 440
1014.48	Gemeinden/Gv.	1 469	244	470	33	79	26	148	245
1014.49	Kapitalrechnung	497	83	190	3	60	1	39	41
1014.50	Länder	78	1	48	-	-	0	0	-
1014.51	Gemeinden/Gv.	500	103	180	4	62	1	39	45
1014.52	abzügl. Zahlungen v. and. Ebenen d. Öff. Gesamthaushalts	2	0	0	0	0	0	0	0
1014.53	Länder	5	0	0	-	-	0	0	0
1014.54	Gemeinden/Gv.	508	214	237	1	4	0	6	15
1014.55	Nettoausgaben	8 599	1 544	1 561	178	154	121	859	1 715
1014.56	Länder	7 139	1 410	1 148	142	17	93	678	1 440
1014.57	Gemeinden/Gv.	1 461	133	413	36	138	27	182	276
1014.58	Unmittelbare Einnahmen	459	28	38	1	2	6	12	31
1014.59	Länder	331	1	2	-	-	5	7	0
1014.60	Gemeinden/Gv.	128	27	36	1	2	1	5	31
1014.61	Darunter Gebühren, Entgelte	330	15	8	0	0	1	7	22
1014.62	Länder	275	0	0	-	-	0	6	-
1014.63	Gemeinden/Gv.	54	14	8	0	0	1	1	22

2 Ausgaben und Einnahmen der Länder und Gemeinden/Gv. - Kern- und Extrat

2.2 Ausgaben und Einnahmen ausgewählter Aufgabenbereiche nach Arten und

Mill. EUR

Lfd. Nr.	Art der Ausgaben / Einnahmen	Flächenländer						Stadtstaaten		
		Rheinland- Pfalz	Saarland	Sachsen	Sachsen- Anhalt	Schleswig- Holstein	Thüringen	Berlin	Bremen	Hamburg
	1014 Berufliche Schulen									
1014.1	Personalausgaben	287	80	280	134	225	188	258	72	197
1014.2	Länder	270	77	266	127	215	178	258	72	197
1014.3	Gemeinden/Gv.	17	3	14	7	10	11	-	-	-
1014.4	Unterhaltung des unbewegl. Vermögens	6	3	4	2	2	1	4	0	-
1014.5	Länder	-	-	-	-	-	-	4	0	-
1014.6	Gemeinden/Gv.	6	3	4	2	2	1	-	-	-
1014.7	Bewirtschaftung der Grundstücke	9	2	16	9	3	11	23	3	-
1014.8	Länder	-	-	-	-	0	1	23	3	-
1014.9	Gemeinden/Gv.	9	2	16	9	3	11	-	-	-
1014.10	Übriger laufender Sachaufwand	11	1	14	5	46	9	36	4	302
1014.11	Länder	1	0	1	0	3	0	36	4	302
1014.12	Gemeinden/Gv.	10	1	13	5	43	8	-	-	-
1014.13	Baumaßnahmen	6	2	8	1	13	11	0	1	-
1014.14	Länder	-	-	-	-	1	0	0	1	-
1014.15	Gemeinden/Gv.	6	2	8	1	12	11	-	-	-
1014.16	Erwerb von unbeweglichem Sachvermögen	2	1	0	0	1	0	-	-	0
1014.17	Länder	-	-	-	-	-	-	-	-	0
1014.18	Gemeinden/Gv.	2	1	0	0	1	0	-	-	-
1014.19	Erwerb von beweglichem Sachvermögen	3	0	2	0	4	3	1	2	9
1014.20	Länder	0	-	0	-	0	0	1	2	9
1014.21	Gemeinden/Gv.	3	0	2	0	4	3	-	-	-
1014.22	Erwerb von Beteiligungen	-	-	-	-	-	-	-	-	-
1014.23	Länder	-	-	-	-	-	-	-	-	-
1014.24	Gemeinden/Gv.	-	-	-	-	-	-	-	-	-
1014.25	Inanspruchnahme aus Gewährleistungen	-	-	-	-	-	-	-	-	-
1014.26	Länder	-	-	-	-	-	-	-	-	-
1014.27	Gemeinden/Gv.	-	-	-	-	-	-	-	-	-
1014.28	Zahlungen an andere Bereiche	44	0	1	18	14	33	35	2	-
1014.29	Länder	44	0	1	18	8	33	35	2	-
1014.30	Gemeinden/Gv.	-	0	0	0	6	0	-	-	-
1014.31	Unmittelbare Ausgaben	368	90	325	169	307	258	357	83	508
1014.32	Länder	315	77	267	145	227	212	357	83	508
1014.33	Gemeinden/Gv.	53	13	57	24	80	46	-	-	-
1014.34	Zahlungen an Öffentlichen Gesamthaushalt	6	0	5	6	65	1	22	0	4
1014.35	Länder	3	-	2	0	10	-	22	0	4
1014.36	Gemeinden/Gv.	3	0	3	6	55	1	-	-	-
1014.37	Bruttoausgaben	375	90	329	175	372	259	380	84	512
1014.38	Länder	318	77	269	145	237	212	380	84	512
1014.39	Gemeinden/Gv.	56	13	60	30	135	47	-	-	-
1014.40	abzügl. Zahlungen von gleicher Ebene	6	2	9	4	46	19	19	-	-
1014.41	Länder	-	-	-	-	-	-	19	-	-
1014.42	Gemeinden/Gv.	5	0	1	4	42	2	-	-	-
1014.43	Bereinigte Ausgaben	369	88	320	171	326	240	360	84	512
1014.44	Länder	318	77	269	145	237	212	360	84	512
1014.45	Gemeinden/Gv.	51	13	59	26	93	45	-	-	-
1014.46	Laufende Rechnung	356	85	316	170	292	233	359	82	499
1014.47	Länder	316	77	269	145	228	212	359	82	499
1014.48	Gemeinden/Gv.	41	9	48	25	68	32	-	-	-
1014.49	Kapitalrechnung	13	3	4	1	34	6	1	2	13
1014.50	Länder	3	-	0	-	9	0	1	2	13
1014.51	Gemeinden/Gv.	11	3	11	2	25	14	-	-	-
1014.52	abzügl. Zahlungen v. and. Ebenen d. Öff. Gesamthaushalts	0	0	0	0	1	0	0	2	-
1014.53	Länder	0	-	-	-	2	-	0	2	-
1014.54	Gemeinden/Gv.	1	2	9	0	3	17	-	-	-
1014.55	Nettoausgaben	368	88	320	171	325	240	360	81	512
1014.56	Länder	318	77	269	145	235	212	360	81	512
1014.57	Gemeinden/Gv.	50	11	51	26	90	28	-	-	-
1014.58	Unmittelbare Einnahmen	2	1	3	1	17	3	20	3	292
1014.59	Länder	0	0	0	0	1	0	20	3	292
1014.60	Gemeinden/Gv.	2	1	3	1	16	2	-	-	-
1014.61	Darunter Gebühren, Entgelte	0	0	1	0	7	1	15	0	252
1014.62	Länder	0	0	0	0	1	0	15	0	252
1014.63	Gemeinden/Gv.	0	0	1	0	6	1	-	-	-

2 Ausgaben und Einnahmen der Länder und Gemeinden/Gv. - Kern- und Extrahaushalte

2.2 Ausgaben und Einnahmen ausgewählter Aufgabenbereiche nach Arten und Ländern

Mill. EUR

Lfd. Nr.	Art der Ausgaben / Einnahmen	Länder zusammen	Flächenländer						
			Baden- Württem- berg	Bayern	Branden- burg	Hessen	Mecklen- burg- Vorpommern	Nieder- sachsen	Nordrhein- Westfalen
	1015 Hochschulen								
1015.1	Personalausgaben	14 812	2 221	2 133	339	1 340	257	1 264	2 969
1015.2	Länder	14 812	2 221	2 133	339	1 340	257	1 264	2 969
1015.3	Gemeinden/Gv.	-	-	-	-	-	-	-	-
1015.4	Unterhaltung des unbewegl. Vermögens	393	25	39	7	47	6	21	79
1015.5	Länder	393	25	39	7	47	6	21	79
1015.6	Gemeinden/Gv.	-	-	-	-	-	-	-	-
1015.7	Bewirtschaftung der Grundstücke	1 172	78	143	19	123	19	102	262
1015.8	Länder	1 172	78	143	19	123	19	102	262
1015.9	Gemeinden/Gv.	-	-	-	-	-	-	-	-
1015.10	Übriger laufender Sachaufwand	5 096	595	744	69	487	56	400	1 443
1015.11	Länder	5 096	595	744	69	487	56	400	1 443
1015.12	Gemeinden/Gv.	-	-	-	-	-	-	-	-
1015.13	Baumaßnahmen	2 350	284	454	56	648	104	65	100
1015.14	Länder	2 350	284	454	56	648	104	65	100
1015.15	Gemeinden/Gv.	-	-	-	-	-	-	-	-
1015.16	Erwerb von unbeweglichem Sachvermögen	95	3	5	3	30	1	3	5
1015.17	Länder	95	3	5	3	30	1	3	5
1015.18	Gemeinden/Gv.	-	-	-	-	-	-	-	-
1015.19	Erwerb von beweglichem Sachvermögen	1 336	231	173	21	143	23	131	309
1015.20	Länder	1 336	231	173	21	143	23	131	309
1015.21	Gemeinden/Gv.	-	-	-	-	-	-	-	-
1015.22	Erwerb von Beteiligungen	-	-	-	-	-	-	-	-
1015.23	Länder	-	-	-	-	-	-	-	-
1015.24	Gemeinden/Gv.	-	-	-	-	-	-	-	-
1015.25	Inanspruchnahme aus Gewährleistungen	-	-	-	-	-	-	-	-
1015.26	Länder	-	-	-	-	-	-	-	-
1015.27	Gemeinden/Gv.	-	-	-	-	-	-	-	-
1015.28	Zahlungen an andere Bereiche	4 707	787	524	31	102	124	560	1 143
1015.29	Länder	4 707	787	524	31	102	124	560	1 143
1015.30	Gemeinden/Gv.	-	-	-	-	-	-	-	-
1015.31	Unmittelbare Ausgaben	29 961	4 224	4 215	545	2 920	591	2 545	6 310
1015.32	Länder	29 961	4 224	4 215	545	2 920	591	2 545	6 310
1015.33	Gemeinden/Gv.	-	-	-	-	-	-	-	-
1015.34	Zahlungen an Öffentlichen Gesamthaushalt	12 636	751	114	239	1 579	217	1 510	3 791
1015.35	Länder	12 636	751	114	239	1 579	217	1 510	3 791
1015.36	Gemeinden/Gv.	-	-	-	-	-	-	-	-
1015.37	Bruttoausgaben	42 597	4 975	4 329	784	4 499	808	4 055	10 101
1015.38	Länder	42 597	4 975	4 329	784	4 499	808	4 055	10 101
1015.39	Gemeinden/Gv.	-	-	-	-	-	-	-	-
1015.40	abzügl. Zahlungen von gleicher Ebene	13 250	778	7	355	1 834	269	1 458	3 857
1015.41	Länder	13 232	778	1	355	1 831	269	1 458	3 852
1015.42	Gemeinden/Gv.	-	-	-	-	-	-	-	-
1015.43	Bereinigte Ausgaben	29 347	4 196	4 322	429	2 665	539	2 597	6 244
1015.44	Länder	29 365	4 196	4 328	429	2 668	539	2 598	6 248
1015.45	Gemeinden/Gv.	-	-	-	-	-	-	-	-
1015.46	Laufende Rechnung	24 823	3 559	3 577	379	1 951	414	2 322	5 463
1015.47	Länder	24 841	3 559	3 583	380	1 953	414	2 323	5 468
1015.48	Gemeinden/Gv.	-	-	-	-	-	-	-	-
1015.49	Kapitalrechnung	4 524	637	745	50	714	125	274	781
1015.50	Länder	4 524	637	745	50	714	125	274	781
1015.51	Gemeinden/Gv.	-	-	-	-	-	-	-	-
1015.52	abzügl. Zahlungen v. and. Ebenen d. Öff. Gesamthaushalts	3 648	705	495	94	237	74	260	668
1015.53	Länder	3 666	705	501	94	240	74	261	673
1015.54	Gemeinden/Gv.	-	-	-	-	-	-	-	-
1015.55	Nettoausgaben	25 699	3 491	3 827	335	2 428	465	2 337	5 575
1015.56	Länder	25 699	3 491	3 827	335	2 428	465	2 337	5 575
1015.57	Gemeinden/Gv.	-	-	-	-	-	-	-	-
1015.58	Unmittelbare Einnahmen	5 223	577	1 012	79	478	69	583	920
1015.59	Länder	5 223	577	1 012	79	478	69	583	920
1015.60	Gemeinden/Gv.	-	-	-	-	-	-	-	-
1015.61	Darunter Gebühren, Entgelte	420	42	47	7	27	2	139	51
1015.62	Länder	420	42	47	7	27	2	139	51
1015.63	Gemeinden/Gv.	-	-	-	-	-	-	-	-

2 Ausgaben und Einnahmen der Länder und Gemeinden/Gv. - Kern- und Extrat

2.2 Ausgaben und Einnahmen ausgewählter Aufgabenbereiche nach Arten und

Mill. EUR

Lfd. Nr.	Art der Ausgaben / Einnahmen	Flächenländer						Stadtstaaten		
		Rheinland- Pfalz	Saarland	Sachsen	Sachsen- Anhalt	Schleswig- Holstein	Thüringen	Berlin	Bremen	Hamburg
	1015 Hochschulen									
1015.1	Personalausgaben	588	200	828	344	278	387	869	339	458
1015.2	Länder	588	200	828	344	278	387	869	339	458
1015.3	Gemeinden/Gv.	-	-	-	-	-	-	-	-	-
1015.4	Unterhaltung des unbewegl. Vermögens	8	6	38	16	16	10	48	10	17
1015.5	Länder	8	6	38	16	16	10	48	10	17
1015.6	Gemeinden/Gv.	-	-	-	-	-	-	-	-	-
1015.7	Bewirtschaftung der Grundstücke	45	19	133	27	23	27	92	27	33
1015.8	Länder	45	19	133	27	23	27	92	27	33
1015.9	Gemeinden/Gv.	-	-	-	-	-	-	-	-	-
1015.10	Übriger laufender Sachaufwand	247	87	186	84	59	74	222	79	263
1015.11	Länder	247	87	186	84	59	74	222	79	263
1015.12	Gemeinden/Gv.	-	-	-	-	-	-	-	-	-
1015.13	Baumaßnahmen	1	37	295	67	66	47	59	17	51
1015.14	Länder	1	37	295	67	66	47	59	17	51
1015.15	Gemeinden/Gv.	-	-	-	-	-	-	-	-	-
1015.16	Erwerb von unbeweglichem Sachvermögen	0	0	6	22	1	9	4	1	0
1015.17	Länder	0	0	6	22	1	9	4	1	0
1015.18	Gemeinden/Gv.	-	-	-	-	-	-	-	-	-
1015.19	Erwerb von beweglichem Sachvermögen	42	28	63	29	18	25	41	17	43
1015.20	Länder	42	28	63	29	18	25	41	17	43
1015.21	Gemeinden/Gv.	-	-	-	-	-	-	-	-	-
1015.22	Erwerb von Beteiligungen	-	-	-	-	-	-	-	-	-
1015.23	Länder	-	-	-	-	-	-	-	-	-
1015.24	Gemeinden/Gv.	-	-	-	-	-	-	-	-	-
1015.25	Inanspruchnahme aus Gewährleistungen	-	-	-	-	-	-	-	-	-
1015.26	Länder	-	-	-	-	-	-	-	-	-
1015.27	Gemeinden/Gv.	-	-	-	-	-	-	-	-	-
1015.28	Zahlungen an andere Bereiche	205	62	175	167	207	112	358	20	131
1015.29	Länder	205	62	175	167	207	112	358	20	131
1015.30	Gemeinden/Gv.	-	-	-	-	-	-	-	-	-
1015.31	Unmittelbare Ausgaben	1 135	438	1 724	756	668	692	1 692	510	995
1015.32	Länder	1 135	438	1 724	756	668	692	1 692	510	995
1015.33	Gemeinden/Gv.	-	-	-	-	-	-	-	-	-
1015.34	Zahlungen an Öffentlichen Gesamthaushalt	528	198	677	347	318	404	1 108	218	638
1015.35	Länder	528	198	677	347	318	404	1 108	218	638
1015.36	Gemeinden/Gv.	-	-	-	-	-	-	-	-	-
1015.37	Bruttoausgaben	1 664	636	2 401	1 102	986	1 096	2 800	728	1 633
1015.38	Länder	1 664	636	2 401	1 102	986	1 096	2 800	728	1 633
1015.39	Gemeinden/Gv.	-	-	-	-	-	-	-	-	-
1015.40	abzügl. Zahlungen von gleicher Ebene	625	264	669	396	330	403	1 080	303	532
1015.41	Länder	623	263	669	396	330	403	1 080	303	532
1015.42	Gemeinden/Gv.	-	-	-	-	-	-	-	-	-
1015.43	Bereinigte Ausgaben	1 038	373	1 733	706	656	692	1 720	425	1 101
1015.44	Länder	1 040	374	1 733	707	656	692	1 720	425	1 101
1015.45	Gemeinden/Gv.	-	-	-	-	-	-	-	-	-
1015.46	Laufende Rechnung	1 007	306	1 314	571	519	606	1 537	374	1 012
1015.47	Länder	1 009	307	1 314	571	519	606	1 537	374	1 012
1015.48	Gemeinden/Gv.	-	-	-	-	-	-	-	-	-
1015.49	Kapitalrechnung	32	67	419	135	137	86	183	50	89
1015.50	Länder	32	67	419	135	137	86	183	50	89
1015.51	Gemeinden/Gv.	-	-	-	-	-	-	-	-	-
1015.52	abzügl. Zahlungen v. and. Ebenen d. Öff. Gesamthaushalts	93	46	247	91	73	129	293	82	148
1015.53	Länder	95	47	247	91	73	129	293	82	148
1015.54	Gemeinden/Gv.	-	-	-	-	-	-	-	-	-
1015.55	Nettoausgaben	945	326	1 485	615	583	563	1 427	343	953
1015.56	Länder	945	326	1 485	615	583	563	1 427	343	953
1015.57	Gemeinden/Gv.	-	-	-	-	-	-	-	-	-
1015.58	Unmittelbare Einnahmen	167	66	285	85	78	97	377	161	189
1015.59	Länder	167	66	285	85	78	97	377	161	189
1015.60	Gemeinden/Gv.	-	-	-	-	-	-	-	-	-
1015.61	Darunter Gebühren, Entgelte	11	2	3	6	2	4	24	14	40
1015.62	Länder	11	2	3	6	2	4	24	14	40
1015.63	Gemeinden/Gv.	-	-	-	-	-	-	-	-	-

2 Ausgaben und Einnahmen der Länder und Gemeinden/Gv. - Kern- und Extrahaushalte

2.2 Ausgaben und Einnahmen ausgewählter Aufgabenbereiche nach Arten und Ländern

Mill. EUR

Lfd. Nr.	Art der Ausgaben / Einnahmen	Länder zusammen	Flächenländer						
			Baden-Württemberg	Bayern	Brandenburg	Hessen	Mecklenburg-Vorpommern	Niedersachsen	Nordrhein-Westfalen
	1016 Förderung für Schülerinnen und Schüler, Studierende, Weiterbildungsteilnehmer u. dgl.								
1016.1	Personalausgaben	84	9	10	3	9	1	8	29
1016.2	Länder	0	0	0	-	0	-	-	-
1016.3	Gemeinden/Gv.	84	9	10	3	9	1	8	29
1016.4	Unterhaltung des unbewegl. Vermögens	1	1	0	0	0	-	0	0
1016.5	Länder	-	-	-	-	-	-	-	-
1016.6	Gemeinden/Gv.	1	1	0	0	0	-	0	0
1016.7	Bewirtschaftung der Grundstücke	3	1	0	0	0	0	0	1
1016.8	Länder	-	-	-	-	-	-	-	-
1016.9	Gemeinden/Gv.	3	1	0	0	0	0	0	1
1016.10	Übriger laufender Sachaufwand	2 247	273	452	53	144	52	288	546
1016.11	Länder	111	38	3	3	1	3	1	20
1016.12	Gemeinden/Gv.	2 136	234	449	50	143	49	286	527
1016.13	Baumaßnahmen	5	2	1	-	-	-	0	2
1016.14	Länder	0	-	-	-	-	-	-	-
1016.15	Gemeinden/Gv.	5	2	1	-	-	-	0	2
1016.16	Erwerb von unbeweglichem Sachvermögen	0	-	0	-	0	-	-	0
1016.17	Länder	-	-	-	-	-	-	-	-
1016.18	Gemeinden/Gv.	0	-	0	-	0	-	-	0
1016.19	Erwerb von beweglichem Sachvermögen	5	0	1	0	0	-	0	2
1016.20	Länder	1	-	-	-	-	-	-	0
1016.21	Gemeinden/Gv.	4	0	1	0	0	-	0	2
1016.22	Erwerb von Beteiligungen	0	0	-	-	0	-	-	-
1016.23	Länder	-	-	-	-	-	-	-	-
1016.24	Gemeinden/Gv.	0	0	-	-	0	-	-	-
1016.25	Inanspruchnahme aus Gewährleistungen	0	-	-	-	-	-	-	-
1016.26	Länder	0	-	-	-	-	-	-	-
1016.27	Gemeinden/Gv.	-	-	-	-	-	-	-	-
1016.28	Zahlungen an andere Bereiche	3 797	422	629	120	272	116	371	816
1016.29	Länder	3 726	411	626	119	250	116	370	783
1016.30	Gemeinden/Gv.	72	11	3	1	22	0	0	34
1016.31	Unmittelbare Ausgaben	6 143	707	1 093	177	425	169	667	1 397
1016.32	Länder	3 839	450	630	122	252	119	372	802
1016.33	Gemeinden/Gv.	2 305	258	463	54	173	50	295	594
1016.34	Zahlungen an Öffentlichen Gesamthaushalt	851	206	313	7	6	15	16	8
1016.35	Länder	762	190	309	6	4	15	6	5
1016.36	Gemeinden/Gv.	89	16	4	0	2	-	10	2
1016.37	Bruttoausgaben	6 994	914	1 406	183	430	184	683	1 404
1016.38	Länder	4 601	640	938	129	255	134	378	807
1016.39	Gemeinden/Gv.	2 393	274	467	55	175	50	305	597
1016.40	abzügl. Zahlungen von gleicher Ebene	774	163	313	3	4	13	14	66
1016.41	Länder	31	-	-	-	-	-	-	-
1016.42	Gemeinden/Gv.	72	17	8	0	1	0	12	3
1016.43	Bereinigte Ausgaben	6 221	751	1 093	181	426	171	669	1 338
1016.44	Länder	4 571	640	938	129	255	134	378	807
1016.45	Gemeinden/Gv.	2 321	257	460	54	174	50	293	594
1016.46	Laufende Rechnung	5 189	624	922	149	342	141	563	1 078
1016.47	Länder	3 546	515	768	97	171	105	272	551
1016.48	Gemeinden/Gv.	2 310	254	459	54	174	50	293	587
1016.49	Kapitalrechnung	1 032	127	171	32	84	29	106	260
1016.50	Länder	1 024	125	170	32	84	29	106	256
1016.51	Gemeinden/Gv.	12	2	1	0	0	-	0	6
1016.52	abzügl. Zahlungen v. and. Ebenen d. Öff. Gesamthaushalts	2 178	238	332	74	158	58	231	477
1016.53	Länder	2 182	242	332	74	158	58	231	477
1016.54	Gemeinden/Gv.	667	141	305	3	3	13	2	63
1016.55	Nettoausgaben	4 043	513	761	107	268	112	438	860
1016.56	Länder	2 389	398	606	55	97	76	147	330
1016.57	Gemeinden/Gv.	1 654	115	155	52	171	37	291	530
1016.58	Unmittelbare Einnahmen	337	67	42	9	18	8	39	61
1016.59	Länder	221	18	40	8	16	8	38	38
1016.60	Gemeinden/Gv.	115	49	1	1	2	0	1	23
1016.61	Darunter Gebühren, Entgelte	52	2	1	1	2	0	1	17
1016.62	Länder	5	-	-	-	1	-	-	-
1016.63	Gemeinden/Gv.	47	2	1	1	1	0	1	17

2 Ausgaben und Einnahmen der Länder und Gemeinden/Gv. - Kern- und Extrat

2.2 Ausgaben und Einnahmen ausgewählter Aufgabenbereiche nach Arten und

Mill. EUR

Lfd. Nr.	Art der Ausgaben / Einnahmen	Flächenländer						Stadtstaaten		
		Rheinland- Pfalz	Saarland	Sachsen	Sachsen- Anhalt	Schleswig- Holstein	Thüringen	Berlin	Bremen	Hamburg
	1016 Förderung für Schülerinnen und Schüler, Studierende, Weiterbildungsteilnehmer u. dgl.									
1016.1	Personalausgaben	6	1	2	2	4	0	0	-	-
1016.2	Länder	-	-	-	-	-	-	0	-	-
1016.3	Gemeinden/Gv.	6	1	2	2	4	0	-	-	-
1016.4	Unterhaltung des unbewegl. Vermögens	-	-	0	-	0	0	-	-	-
1016.5	Länder	-	-	-	-	-	-	-	-	-
1016.6	Gemeinden/Gv.	-	-	0	-	0	0	-	-	-
1016.7	Bewirtschaftung der Grundstücke	0	0	0	0	0	0	-	-	-
1016.8	Länder	-	-	-	-	-	-	-	-	-
1016.9	Gemeinden/Gv.	0	0	0	0	0	0	-	-	-
1016.10	Übriger laufender Sachaufwand	157	13	63	66	67	53	19	3	0
1016.11	Länder	0	4	8	0	3	4	19	3	0
1016.12	Gemeinden/Gv.	157	8	54	66	64	49	-	-	-
1016.13	Baumaßnahmen	-	0	1	-	0	0	-	-	-
1016.14	Länder	-	-	-	-	-	0	-	-	-
1016.15	Gemeinden/Gv.	-	0	1	-	0	0	-	-	-
1016.16	Erwerb von unbeweglichem Sachvermögen	0	-	-	-	-	-	-	-	-
1016.17	Länder	-	-	-	-	-	-	-	-	-
1016.18	Gemeinden/Gv.	0	-	-	-	-	-	-	-	-
1016.19	Erwerb von beweglichem Sachvermögen	2	0	0	-	0	0	-	-	-
1016.20	Länder	1	-	-	-	-	-	-	-	-
1016.21	Gemeinden/Gv.	0	0	0	-	0	0	-	-	-
1016.22	Erwerb von Beteiligungen	-	-	-	-	-	-	-	-	-
1016.23	Länder	-	-	-	-	-	-	-	-	-
1016.24	Gemeinden/Gv.	-	-	-	-	-	-	-	-	-
1016.25	Inanspruchnahme aus Gewährleistungen	-	-	-	-	-	-	-	0	-
1016.26	Länder	-	-	-	-	-	-	-	0	-
1016.27	Gemeinden/Gv.	-	-	-	-	-	-	-	-	-
1016.28	Zahlungen an andere Bereiche	87	33	275	89	107	113	252	62	34
1016.29	Länder	87	33	275	89	106	113	252	62	34
1016.30	Gemeinden/Gv.	0	0	0	0	1	0	-	-	-
1016.31	Unmittelbare Ausgaben	252	46	340	157	179	166	270	66	34
1016.32	Länder	88	37	283	89	109	117	270	66	34
1016.33	Gemeinden/Gv.	163	9	58	68	69	49	-	-	-
1016.34	Zahlungen an Öffentlichen Gesamthaushalt	154	2	74	5	28	12	6	0	-
1016.35	Länder	151	2	54	0	3	11	6	0	-
1016.36	Gemeinden/Gv.	3	0	20	5	25	0	-	-	-
1016.37	Bruttoausgaben	406	48	414	163	206	178	276	66	34
1016.38	Länder	239	39	337	89	112	128	276	66	34
1016.39	Gemeinden/Gv.	167	9	78	73	94	50	-	-	-
1016.40	abzügl. Zahlungen von gleicher Ebene	113	0	1	12	31	10	-	4	-
1016.41	Länder	-	-	-	-	-	-	-	4	-
1016.42	Gemeinden/Gv.	0	0	0	0	30	0	-	-	-
1016.43	Bereinigte Ausgaben	293	48	414	150	175	168	276	62	34
1016.44	Länder	239	39	337	89	112	128	276	62	34
1016.45	Gemeinden/Gv.	166	9	77	73	64	50	-	-	-
1016.46	Laufende Rechnung	291	38	335	150	143	167	193	45	34
1016.47	Länder	237	29	258	89	80	127	193	45	34
1016.48	Gemeinden/Gv.	166	9	77	73	63	50	-	-	-
1016.49	Kapitalrechnung	2	10	79	-	32	1	83	17	0
1016.50	Länder	2	10	79	-	32	1	83	17	0
1016.51	Gemeinden/Gv.	0	0	1	-	0	0	-	-	-
1016.52	abzügl. Zahlungen v. and. Ebenen d. Öff. Gesamthaushalts	64	18	176	54	69	61	144	36	13
1016.53	Länder	64	18	176	54	69	61	144	36	13
1016.54	Gemeinden/Gv.	113	0	1	12	1	10	-	-	-
1016.55	Nettoausgaben	229	30	238	96	106	107	132	26	20
1016.56	Länder	175	21	161	35	43	67	132	26	20
1016.57	Gemeinden/Gv.	54	9	77	61	62	40	-	-	-
1016.58	Unmittelbare Einnahmen	21	1	31	0	14	7	18	0	1
1016.59	Länder	4	1	17	-	7	7	18	0	1
1016.60	Gemeinden/Gv.	17	0	15	0	6	0	-	-	-
1016.61	Darunter Gebühren, Entgelte	20	0	6	0	3	0	0	-	-
1016.62	Länder	4	-	-	-	-	-	0	-	-
1016.63	Gemeinden/Gv.	16	0	6	0	3	0	-	-	-

2 Ausgaben und Einnahmen der Länder und Gemeinden/Gv. - Kern- und Extrahaushalte

2.2 Ausgaben und Einnahmen ausgewählter Aufgabenbereiche nach Arten und Ländern

Mill. EUR

Lfd. Nr.	Art der Ausgaben / Einnahmen	Länder zusammen	Flächenländer						
			Baden- Württem- berg	Bayern	Branden- burg	Hessen	Mecklen- burg- Vorpommern	Nieder- sachsen	Nordrhein- Westfalen
	<u>1017 Sonstiges Bildungswesen</u>								
1017.1	Personalausgaben	804	75	64	16	76	17	68	252
1017.2	Länder	377	36	12	7	11	10	17	116
1017.3	Gemeinden/Gv.	427	39	52	9	64	7	51	136
1017.4	Unterhaltung des unbewegl. Vermögens	5	1	2	0	0	0	0	0
1017.5	Länder	2	-	1	0	0	-	0	0
1017.6	Gemeinden/Gv.	4	1	1	0	0	0	0	0
1017.7	Bewirtschaftung der Grundstücke	24	2	4	1	3	1	2	4
1017.8	Länder	11	0	1	0	3	0	1	1
1017.9	Gemeinden/Gv.	12	2	3	0	0	0	1	3
1017.10	Übriger laufender Sachaufwand	406	59	62	6	66	5	46	87
1017.11	Länder	165	24	17	5	23	3	19	27
1017.12	Gemeinden/Gv.	241	35	45	1	42	2	27	61
1017.13	Baumaßnahmen	16	0	10	0	0	-	2	1
1017.14	Länder	4	-	3	0	0	-	-	-
1017.15	Gemeinden/Gv.	13	0	7	0	0	-	2	1
1017.16	Erwerb von unbeweglichem Sachvermögen	10	0	2	-	2	-	6	0
1017.17	Länder	0	0	-	-	-	-	-	-
1017.18	Gemeinden/Gv.	10	0	2	-	2	-	6	0
1017.19	Erwerb von beweglichem Sachvermögen	11	2	2	0	2	0	1	2
1017.20	Länder	4	1	1	0	0	-	0	0
1017.21	Gemeinden/Gv.	8	1	1	0	2	0	1	2
1017.22	Erwerb von Beteiligungen	1	0	0	-	0	-	-	0
1017.23	Länder	-	-	-	-	-	-	-	-
1017.24	Gemeinden/Gv.	1	0	0	-	0	-	-	0
1017.25	Inanspruchnahme aus Gewährleistungen	-	-	-	-	-	-	-	-
1017.26	Länder	-	-	-	-	-	-	-	-
1017.27	Gemeinden/Gv.	-	-	-	-	-	-	-	-
1017.28	Zahlungen an andere Bereiche	311	53	54	5	14	9	48	74
1017.29	Länder	232	31	31	4	7	9	37	67
1017.30	Gemeinden/Gv.	79	22	23	1	6	0	11	7
1017.31	Unmittelbare Ausgaben	1 588	193	199	29	161	32	174	422
1017.32	Länder	794	92	66	17	44	22	74	211
1017.33	Gemeinden/Gv.	795	101	133	12	117	10	100	211
1017.34	Zahlungen an Öffentlichen Gesamthaushalt	207	16	20	3	20	0	45	78
1017.35	Länder	107	9	1	2	5	0	30	47
1017.36	Gemeinden/Gv.	100	7	18	1	14	0	16	31
1017.37	Bruttoausgaben	1 796	209	219	32	181	32	219	500
1017.38	Länder	901	102	67	19	50	22	104	258
1017.39	Gemeinden/Gv.	895	108	151	12	131	10	115	242
1017.40	abzügl. Zahlungen von gleicher Ebene	190	18	25	3	11	2	20	72
1017.41	Länder	8	3	-	-	-	-	-	-
1017.42	Gemeinden/Gv.	78	8	20	1	5	0	10	22
1017.43	Bereinigte Ausgaben	1 606	191	193	29	170	30	199	428
1017.44	Länder	892	99	67	19	50	22	104	258
1017.45	Gemeinden/Gv.	817	100	132	12	126	10	105	220
1017.46	Laufende Rechnung	1 543	180	170	28	165	30	189	421
1017.47	Länder	862	90	57	19	48	22	103	255
1017.48	Gemeinden/Gv.	781	98	119	12	123	10	96	216
1017.49	Kapitalrechnung	63	11	23	1	4	0	9	7
1017.50	Länder	31	9	10	0	2	-	0	3
1017.51	Gemeinden/Gv.	36	2	13	0	3	0	9	4
1017.52	abzügl. Zahlungen v. and. Ebenen d. Öff. Gesamthaushalts	27	2	1	6	5	1	4	4
1017.53	Länder	8	1	0	6	0	-	-	-
1017.54	Gemeinden/Gv.	122	9	7	3	11	3	15	55
1017.55	Nettoausgaben	1 579	190	192	23	164	29	194	423
1017.56	Länder	884	98	67	13	50	22	104	258
1017.57	Gemeinden/Gv.	695	91	125	9	115	7	90	165
1017.58	Unmittelbare Einnahmen	438	62	56	4	79	4	55	100
1017.59	Länder	45	13	1	0	3	0	1	1
1017.60	Gemeinden/Gv.	393	49	55	4	76	4	54	99
1017.61	Darunter Gebühren, Entgelte	301	52	45	2	67	2	28	49
1017.62	Länder	27	9	-	0	0	0	-	-
1017.63	Gemeinden/Gv.	274	43	45	2	67	2	28	49

2 Ausgaben und Einnahmen der Länder und Gemeinden/Gv. - Kern- und Extrat

2.2 Ausgaben und Einnahmen ausgewählter Aufgabenbereiche nach Arten und

Mill. EUR

Lfd. Nr.	Art der Ausgaben / Einnahmen	Flächenländer						Stadtstaaten		
		Rheinland- Pfalz	Saarland	Sachsen	Sachsen- Anhalt	Schleswig- Holstein	Thüringen	Berlin	Bremen	Hamburg
	<u>1017 Sonstiges Bildungswesen</u>									
1017.1	Personalausgaben	65	6	24	18	26	14	35	14	35
1017.2	Länder	52	3	4	9	11	5	35	14	35
1017.3	Gemeinden/Gv.	13	2	21	9	14	10	-	-	-
1017.4	Unterhaltung des unbewegl. Vermögens	1	0	0	0	0	0	0	0	0
1017.5	Länder	0	0	-	-	-	0	0	0	0
1017.6	Gemeinden/Gv.	0	0	0	0	0	0	-	-	-
1017.7	Bewirtschaftung der Grundstücke	2	0	1	1	1	1	1	1	1
1017.8	Länder	2	0	-	1	-	0	1	1	1
1017.9	Gemeinden/Gv.	0	0	1	1	1	1	-	-	-
1017.10	Übriger laufender Sachaufwand	18	3	14	7	11	5	3	11	3
1017.11	Länder	10	2	7	4	5	3	3	11	3
1017.12	Gemeinden/Gv.	8	1	8	2	6	2	-	-	-
1017.13	Baumaßnahmen	0	-	0	1	1	0	0	-	-
1017.14	Länder	-	-	0	-	-	-	0	-	-
1017.15	Gemeinden/Gv.	0	-	0	1	1	0	-	-	-
1017.16	Erwerb von unbeweglichem Sachvermögen	-	-	0	0	0	0	-	-	-
1017.17	Länder	-	-	0	-	-	-	-	-	-
1017.18	Gemeinden/Gv.	-	-	0	0	0	0	-	-	-
1017.19	Erwerb von beweglichem Sachvermögen	0	0	1	0	0	0	0	0	-
1017.20	Länder	0	0	0	0	-	0	0	0	-
1017.21	Gemeinden/Gv.	0	0	0	0	0	0	-	-	-
1017.22	Erwerb von Beteiligungen	-	-	-	-	0	-	-	-	-
1017.23	Länder	-	-	-	-	-	-	-	-	-
1017.24	Gemeinden/Gv.	-	-	-	-	0	-	-	-	-
1017.25	Inanspruchnahme aus Gewährleistungen	-	-	-	-	-	-	-	-	-
1017.26	Länder	-	-	-	-	-	-	-	-	-
1017.27	Gemeinden/Gv.	-	-	-	-	-	-	-	-	-
1017.28	Zahlungen an andere Bereiche	15	3	7	4	6	3	0	4	10
1017.29	Länder	13	3	5	4	3	3	0	4	10
1017.30	Gemeinden/Gv.	3	0	3	0	3	0	-	-	-
1017.31	Unmittelbare Ausgaben	101	11	48	31	45	24	39	30	50
1017.32	Länder	77	8	15	18	20	11	39	30	50
1017.33	Gemeinden/Gv.	25	4	33	13	25	13	-	-	-
1017.34	Zahlungen an Öffentlichen Gesamthaushalt	1	2	10	1	2	6	4	0	-
1017.35	Länder	-	1	2	-	0	4	4	0	-
1017.36	Gemeinden/Gv.	1	1	7	1	1	2	-	-	-
1017.37	Bruttoausgaben	102	13	58	32	47	29	43	30	50
1017.38	Länder	77	9	18	18	20	15	43	30	50
1017.39	Gemeinden/Gv.	25	4	40	14	27	15	-	-	-
1017.40	abzügl. Zahlungen von gleicher Ebene	4	1	11	5	4	3	-	-	-
1017.41	Länder	-	-	-	-	-	-	-	-	-
1017.42	Gemeinden/Gv.	0	0	7	2	3	0	-	-	-
1017.43	Bereinigte Ausgaben	99	13	47	27	42	26	43	30	50
1017.44	Länder	77	9	18	18	20	15	43	30	50
1017.45	Gemeinden/Gv.	25	4	33	12	24	15	-	-	-
1017.46	Laufende Rechnung	97	13	45	28	41	26	43	29	48
1017.47	Länder	75	9	17	18	20	15	43	29	48
1017.48	Gemeinden/Gv.	25	4	31	11	22	14	-	-	-
1017.49	Kapitalrechnung	2	0	1	0	1	0	0	1	2
1017.50	Länder	2	0	1	0	0	0	0	1	2
1017.51	Gemeinden/Gv.	0	0	1	1	1	0	-	-	-
1017.52	abzügl. Zahlungen v. and. Ebenen d. Öff. Gesamthaushalts	3	1	2	0	1	1	1	4	-
1017.53	Länder	2	0	0	0	-	-	1	4	-
1017.54	Gemeinden/Gv.	4	1	6	3	2	4	-	-	-
1017.55	Nettoausgaben	95	12	45	27	41	25	42	26	50
1017.56	Länder	75	9	18	18	20	15	42	26	50
1017.57	Gemeinden/Gv.	21	3	27	9	22	10	-	-	-
1017.58	Unmittelbare Einnahmen	13	1	18	4	13	5	15	6	1
1017.59	Länder	1	0	1	0	0	0	15	6	1
1017.60	Gemeinden/Gv.	12	1	17	4	12	5	-	-	-
1017.61	Darunter Gebühren, Entgelte	8	1	13	4	10	4	11	5	0
1017.62	Länder	1	-	1	0	-	-	11	5	0
1017.63	Gemeinden/Gv.	8	1	12	4	10	4	-	-	-

2 Ausgaben und Einnahmen der Länder und Gemeinden/Gv. - Kern- und Extrahaushalte

2.2 Ausgaben und Einnahmen ausgewählter Aufgabenbereiche nach Arten und Ländern

Mill. EUR

Lfd. Nr.	Art der Ausgaben / Einnahmen	Länder zusammen	Flächenländer						
			Baden-Württemberg	Bayern	Brandenburg	Hessen	Mecklenburg-Vorpommern	Niedersachsen	Nordrhein-Westfalen
	1018 Wissenschaft, Forschung, Entwicklung außerhalb der Hochschulen								
1018.1	Personalausgaben	534	62	154	6	41	9	46	103
1018.2	Länder	369	55	149	4	22	6	35	17
1018.3	Gemeinden/Gv.	165	7	6	1	19	4	11	86
1018.4	Unterhaltung des unbewegl. Vermögens	15	0	5	0	5	0	1	1
1018.5	Länder	7	-	5	0	0	0	0	1
1018.6	Gemeinden/Gv.	8	0	0	0	5	0	0	1
1018.7	Bewirtschaftung der Grundstücke	51	0	13	0	4	2	3	20
1018.8	Länder	22	0	13	0	0	0	2	2
1018.9	Gemeinden/Gv.	29	0	1	0	4	1	1	17
1018.10	Übriger laufender Sachaufwand	1 126	32	170	5	173	8	110	344
1018.11	Länder	984	27	166	5	147	6	107	254
1018.12	Gemeinden/Gv.	142	5	3	0	26	2	4	90
1018.13	Baumaßnahmen	64	2	26	0	16	1	7	4
1018.14	Länder	22	1	15	-	1	0	0	-
1018.15	Gemeinden/Gv.	41	1	11	0	15	1	6	4
1018.16	Erwerb von unbeweglichem Sachvermögen	9	0	2	0	1	0	0	2
1018.17	Länder	5	0	1	-	1	-	0	-
1018.18	Gemeinden/Gv.	3	0	0	0	0	0	0	2
1018.19	Erwerb von beweglichem Sachvermögen	52	6	22	0	4	0	1	8
1018.20	Länder	39	4	22	0	2	0	1	1
1018.21	Gemeinden/Gv.	13	2	0	0	2	0	0	7
1018.22	Erwerb von Beteiligungen	0	-	0	-	0	-	0	0
1018.23	Länder	-	-	-	-	-	-	-	-
1018.24	Gemeinden/Gv.	0	-	0	-	0	-	0	0
1018.25	Inanspruchnahme aus Gewährleistungen	-	-	-	-	-	-	-	-
1018.26	Länder	-	-	-	-	-	-	-	-
1018.27	Gemeinden/Gv.	-	-	-	-	-	-	-	-
1018.28	Zahlungen an andere Bereiche	1 536	238	214	145	40	57	165	91
1018.29	Länder	1 512	237	211	145	38	56	163	82
1018.30	Gemeinden/Gv.	24	1	2	0	1	1	2	9
1018.31	Unmittelbare Ausgaben	3 387	341	605	157	284	78	333	573
1018.32	Länder	2 962	324	582	155	212	69	309	356
1018.33	Gemeinden/Gv.	425	17	24	2	72	9	24	217
1018.34	Zahlungen an Öffentlichen Gesamthaushalt	752	100	82	-	5	51	95	51
1018.35	Länder	728	99	78	-	4	51	89	45
1018.36	Gemeinden/Gv.	23	0	3	-	1	0	6	5
1018.37	Bruttoausgaben	4 139	441	687	157	289	129	428	624
1018.38	Länder	3 691	424	660	155	216	120	397	402
1018.39	Gemeinden/Gv.	448	17	27	2	73	9	31	222
1018.40	abzügl. Zahlungen von gleicher Ebene	185	2	9	1	19	7	14	45
1018.41	Länder	105	1	-	-	17	-	7	0
1018.42	Gemeinden/Gv.	49	1	4	0	1	0	0	40
1018.43	Bereinigte Ausgaben	3 954	439	678	155	271	122	414	579
1018.44	Länder	3 586	422	660	155	199	120	390	401
1018.45	Gemeinden/Gv.	399	16	23	2	72	9	30	182
1018.46	Laufende Rechnung	3 349	398	580	132	235	102	391	484
1018.47	Länder	3 030	385	570	131	179	101	368	320
1018.48	Gemeinden/Gv.	335	13	11	2	56	8	23	168
1018.49	Kapitalrechnung	605	41	98	24	36	20	23	95
1018.50	Länder	556	38	90	23	20	19	22	81
1018.51	Gemeinden/Gv.	64	3	12	0	16	2	7	15
1018.52	abzügl. Zahlungen v. and. Ebenen d. Öff. Gesamthaushalts	468	37	40	60	36	34	38	35
1018.53	Länder	475	37	40	62	36	40	38	35
1018.54	Gemeinden/Gv.	24	0	5	0	1	1	6	5
1018.55	Nettoausgaben	3 486	402	639	95	234	88	376	544
1018.56	Länder	3 111	386	620	93	163	79	352	366
1018.57	Gemeinden/Gv.	375	16	18	2	72	8	24	177
1018.58	Unmittelbare Einnahmen	367	34	38	3	32	85	83	39
1018.59	Länder	292	26	37	2	16	82	81	5
1018.60	Gemeinden/Gv.	74	8	1	1	16	3	1	34
1018.61	Darunter Gebühren, Entgelte	42	7	3	1	16	0	2	9
1018.62	Länder	23	6	3	1	8	-	2	1
1018.63	Gemeinden/Gv.	19	1	0	0	8	0	0	8

2 Ausgaben und Einnahmen der Länder und Gemeinden/Gv. - Kern- und Extrat

2.2 Ausgaben und Einnahmen ausgewählter Aufgabenbereiche nach Arten und

Mill. EUR

Lfd. Nr.	Art der Ausgaben / Einnahmen	Flächenländer						Stadtstaaten		
		Rheinland- Pfalz	Saarland	Sachsen	Sachsen- Anhalt	Schleswig- Holstein	Thüringen	Berlin	Bremen	Hamburg
	1018 Wissenschaft, Forschung, Entwicklung außerhalb der Hochschulen									
1018.1	Personalausgaben	23	2	25	10	7	31	3	9	2
1018.2	Länder	12	2	23	4	3	24	3	9	2
1018.3	Gemeinden/Gv.	12	-	2	6	5	6	-	-	-
1018.4	Unterhaltung des unbewegl. Vermögens	1	0	0	0	0	2	0	0	0
1018.5	Länder	0	0	-	0	-	1	0	0	0
1018.6	Gemeinden/Gv.	1	-	0	0	0	0	-	-	-
1018.7	Bewirtschaftung der Grundstücke	2	0	1	2	0	4	1	0	0
1018.8	Länder	1	0	1	1	0	2	1	0	0
1018.9	Gemeinden/Gv.	1	-	0	1	0	2	-	-	-
1018.10	Übriger laufender Sachaufwand	10	4	78	12	35	9	75	58	2
1018.11	Länder	6	4	78	9	32	8	75	58	2
1018.12	Gemeinden/Gv.	4	-	0	4	3	1	-	-	-
1018.13	Baumaßnahmen	1	-	1	1	1	4	-	0	-
1018.14	Länder	-	-	1	-	1	3	-	0	-
1018.15	Gemeinden/Gv.	1	-	0	1	0	0	-	-	-
1018.16	Erwerb von unbeweglichem Sachvermögen	0	-	-	-	2	-	0	0	-
1018.17	Länder	-	-	-	-	2	-	0	0	-
1018.18	Gemeinden/Gv.	0	-	-	-	-	-	-	-	-
1018.19	Erwerb von beweglichem Sachvermögen	1	0	2	0	1	2	0	5	0
1018.20	Länder	0	0	2	0	0	1	0	5	0
1018.21	Gemeinden/Gv.	0	-	0	0	1	0	-	-	-
1018.22	Erwerb von Beteiligungen	-	-	-	-	-	-	-	-	-
1018.23	Länder	-	-	-	-	-	-	-	-	-
1018.24	Gemeinden/Gv.	-	-	-	-	-	-	-	-	-
1018.25	Inanspruchnahme aus Gewährleistungen	-	-	-	-	-	-	-	-	-
1018.26	Länder	-	-	-	-	-	-	-	-	-
1018.27	Gemeinden/Gv.	-	-	-	-	-	-	-	-	-
1018.28	Zahlungen an andere Bereiche	70	23	133	44	29	113	148	9	18
1018.29	Länder	70	23	133	42	28	108	148	9	18
1018.30	Gemeinden/Gv.	0	-	0	2	0	4	-	-	-
1018.31	Unmittelbare Ausgaben	108	30	240	69	75	164	226	81	22
1018.32	Länder	89	30	237	55	67	149	226	81	22
1018.33	Gemeinden/Gv.	19	0	3	14	9	15	-	-	-
1018.34	Zahlungen an Öffentlichen Gesamthaushalt	17	18	168	63	27	6	68	1	1
1018.35	Länder	13	18	168	61	27	5	68	1	1
1018.36	Gemeinden/Gv.	4	0	0	1	0	2	-	-	-
1018.37	Bruttoausgaben	125	48	408	132	102	170	295	82	23
1018.38	Länder	102	48	405	116	93	153	295	82	23
1018.39	Gemeinden/Gv.	23	0	3	16	9	17	-	-	-
1018.40	abzügl. Zahlungen von gleicher Ebene	3	0	1	2	1	4	-	15	0
1018.41	Länder	-	-	-	0	-	-	-	15	0
1018.42	Gemeinden/Gv.	2	0	1	-	0	0	-	-	-
1018.43	Bereinigte Ausgaben	122	48	407	130	101	167	295	67	23
1018.44	Länder	102	48	405	116	93	153	295	67	23
1018.45	Gemeinden/Gv.	21	0	2	16	8	17	-	-	-
1018.46	Laufende Rechnung	101	33	309	103	88	129	260	58	5
1018.47	Länder	82	33	307	91	81	117	260	58	5
1018.48	Gemeinden/Gv.	20	0	2	13	8	14	-	-	-
1018.49	Kapitalrechnung	20	15	99	28	13	37	35	9	18
1018.50	Länder	19	15	99	25	12	37	35	9	18
1018.51	Gemeinden/Gv.	1	0	0	3	1	3	-	-	-
1018.52	abzügl. Zahlungen v. and. Ebenen d. Öff. Gesamthaushalts	1	11	39	35	34	29	92	3	6
1018.53	Länder	2	11	39	35	34	29	92	3	6
1018.54	Gemeinden/Gv.	0	-	0	2	0	4	-	-	-
1018.55	Nettoausgaben	121	37	368	95	67	138	203	63	17
1018.56	Länder	100	37	366	81	59	125	203	63	17
1018.57	Gemeinden/Gv.	21	0	2	14	8	13	-	-	-
1018.58	Unmittelbare Einnahmen	11	0	6	4	4	6	18	6	0
1018.59	Länder	8	0	5	1	1	5	18	6	0
1018.60	Gemeinden/Gv.	2	-	0	3	3	1	-	-	-
1018.61	Darunter Gebühren, Entgelte	1	0	1	0	0	1	0	0	0
1018.62	Länder	0	0	1	0	0	0	0	0	0
1018.63	Gemeinden/Gv.	0	-	0	0	0	1	-	-	-

2 Ausgaben und Einnahmen der Länder und Gemeinden/Gv. - Kern- und Extrahaushalte

2.2 Ausgaben und Einnahmen ausgewählter Aufgabenbereiche nach Arten und Ländern

Mill. EUR

Lfd. Nr.	Art der Ausgaben / Einnahmen	Länder zusammen	Flächenländer						
			Baden- Württem- berg	Bayern	Branden- burg	Hessen	Mecklen- burg- Vorpommern	Nieder- sachsen	Nordrhein- Westfalen
	<u>1019 Kultur und Religion</u>								
1019.1	Personalausgaben	4 367	596	656	152	301	100	312	808
1019.2	Länder	1 377	159	222	43	115	14	122	6
1019.3	Gemeinden/Gv.	2 990	437	434	108	186	86	190	802
1019.4	Unterhaltung des unbewegl. Vermögens	148	14	55	6	30	2	7	9
1019.5	Länder	57	0	31	0	12	-	0	6
1019.6	Gemeinden/Gv.	90	14	24	6	18	2	7	3
1019.7	Bewirtschaftung der Grundstücke	217	22	61	6	21	5	11	36
1019.8	Länder	69	1	31	0	9	2	4	1
1019.9	Gemeinden/Gv.	147	21	30	6	13	3	7	36
1019.10	Übriger laufender Sachaufwand	2 437	279	304	98	230	39	137	403
1019.11	Länder	981	59	71	51	59	8	72	50
1019.12	Gemeinden/Gv.	1 456	221	233	47	171	31	65	353
1019.13	Baumaßnahmen	666	75	146	18	65	14	39	26
1019.14	Länder	267	29	48	0	28	-	3	4
1019.15	Gemeinden/Gv.	399	46	98	18	36	14	35	22
1019.16	Erwerb von unbeweglichem Sachvermögen	106	7	15	1	6	10	4	9
1019.17	Länder	24	0	-	0	1	-	4	0
1019.18	Gemeinden/Gv.	83	7	15	1	5	10	0	9
1019.19	Erwerb von beweglichem Sachvermögen	194	28	36	3	13	11	15	37
1019.20	Länder	58	5	8	0	4	0	6	3
1019.21	Gemeinden/Gv.	136	23	28	3	9	11	9	33
1019.22	Erwerb von Beteiligungen	95	1	28	0	3	-	5	1
1019.23	Länder	61	-	-	0	3	-	4	-
1019.24	Gemeinden/Gv.	34	1	28	0	0	-	0	1
1019.25	Inanspruchnahme aus Gewährleistungen	-	-	-	-	-	-	-	-
1019.26	Länder	-	-	-	-	-	-	-	-
1019.27	Gemeinden/Gv.	-	-	-	-	-	-	-	-
1019.28	Zahlungen an andere Bereiche	1 927	327	279	67	163	36	135	228
1019.29	Länder	1 253	201	147	47	63	28	73	156
1019.30	Gemeinden/Gv.	674	125	132	20	100	8	61	72
1019.31	Unmittelbare Ausgaben	10 155	1 349	1 580	351	833	216	664	1 558
1019.32	Länder	4 147	455	556	143	295	52	289	225
1019.33	Gemeinden/Gv.	6 008	894	1 023	208	538	164	375	1 333
1019.34	Zahlungen an Öffentlichen Gesamthaushalt	2 970	380	240	123	176	115	199	577
1019.35	Länder	1 390	216	108	64	23	42	135	58
1019.36	Gemeinden/Gv.	1 581	164	132	59	154	73	64	519
1019.37	Bruttoausgaben	13 125	1 728	1 819	474	1 009	331	863	2 135
1019.38	Länder	5 536	671	664	206	317	94	424	283
1019.39	Gemeinden/Gv.	7 589	1 058	1 155	267	692	237	439	1 852
1019.40	abzügl. Zahlungen von gleicher Ebene	2 818	349	209	123	125	99	199	437
1019.41	Länder	834	104	-	30	9	-	108	14
1019.42	Gemeinden/Gv.	1 027	94	115	35	35	25	39	352
1019.43	Bereinigte Ausgaben	10 308	1 380	1 611	351	884	232	664	1 698
1019.44	Länder	4 702	566	664	176	309	94	317	269
1019.45	Gemeinden/Gv.	6 563	964	1 040	232	656	212	401	1 500
1019.46	Laufende Rechnung	9 077	1 267	1 343	297	776	191	595	1 604
1019.47	Länder	4 059	512	560	144	263	82	291	233
1019.48	Gemeinden/Gv.	5 830	892	850	204	584	178	347	1 429
1019.49	Kapitalrechnung	1 230	113	268	54	108	41	70	95
1019.50	Länder	643	54	104	32	46	12	25	36
1019.51	Gemeinden/Gv.	732	72	190	28	73	35	53	71
1019.52	abzügl. Zahlungen v. and. Ebenen d. Öff. Gesamthaushalts	170	3	1	35	3	2	1	3
1019.53	Länder	349	69	7	40	50	2	16	3
1019.54	Gemeinden/Gv.	778	84	88	53	35	74	38	71
1019.55	Nettoausgaben	10 137	1 377	1 609	315	881	230	663	1 696
1019.56	Länder	4 353	497	658	136	259	92	301	266
1019.57	Gemeinden/Gv.	5 784	880	952	179	622	138	362	1 430
1019.58	Unmittelbare Einnahmen	2 084	253	359	76	178	45	161	290
1019.59	Länder	727	40	121	39	39	12	57	3
1019.60	Gemeinden/Gv.	1 357	212	238	37	139	33	104	287
1019.61	Darunter Gebühren, Entgelte	1 104	164	206	39	94	21	75	146
1019.62	Länder	354	27	66	15	19	1	38	2
1019.63	Gemeinden/Gv.	750	138	140	24	74	20	37	145

2 Ausgaben und Einnahmen der Länder und Gemeinden/Gv. - Kern- und Extrat:
2.2 Ausgaben und Einnahmen ausgewählter Aufgabenbereiche nach Arten und
Mill. EUR

Lfd. Nr.	Art der Ausgaben / Einnahmen	Flächenländer						Stadtstaaten		
		Rheinland- Pfalz	Saarland	Sachsen	Sachsen- Anhalt	Schleswig- Holstein	Thüringen	Berlin	Bremen	Hamburg
	<u>1019 Kultur und Religion</u>									
1019.1	Personalausgaben	163	41	397	176	90	167	287	52	69
1019.2	Länder	55	27	121	32	4	47	287	52	69
1019.3	Gemeinden/Gv.	108	14	276	143	86	120	-	-	-
1019.4	Unterhaltung des unbewegl. Vermögens	5	1	6	4	2	5	2	0	1
1019.5	Länder	1	-	0	1	0	3	2	0	1
1019.6	Gemeinden/Gv.	4	1	5	3	2	2	-	-	-
1019.7	Bewirtschaftung der Grundstücke	9	1	14	12	3	11	4	1	2
1019.8	Länder	4	0	1	6	0	6	4	1	2
1019.9	Gemeinden/Gv.	5	1	13	6	3	5	-	-	-
1019.10	Übriger laufender Sachaufwand	83	36	240	61	45	135	172	51	122
1019.11	Länder	28	20	103	24	7	84	172	51	122
1019.12	Gemeinden/Gv.	55	16	137	38	38	51	-	-	-
1019.13	Baumaßnahmen	26	3	104	40	3	47	58	0	3
1019.14	Länder	7	0	43	20	0	24	58	0	3
1019.15	Gemeinden/Gv.	20	3	61	20	2	23	-	-	-
1019.16	Erwerb von unbeweglichem Sachvermögen	1	1	41	2	0	3	3	0	2
1019.17	Länder	0	0	11	0	0	2	3	0	2
1019.18	Gemeinden/Gv.	1	1	31	1	0	1	-	-	-
1019.19	Erwerb von beweglichem Sachvermögen	5	1	18	6	2	7	7	2	4
1019.20	Länder	3	1	9	2	0	4	7	2	4
1019.21	Gemeinden/Gv.	2	1	9	4	2	3	-	-	-
1019.22	Erwerb von Beteiligungen	2	29	3	-	-	1	0	-	23
1019.23	Länder	-	29	2	-	-	-	0	-	23
1019.24	Gemeinden/Gv.	2	-	1	-	-	1	-	-	-
1019.25	Inanspruchnahme aus Gewährleistungen	-	-	-	-	-	-	-	-	-
1019.26	Länder	-	-	-	-	-	-	-	-	-
1019.27	Gemeinden/Gv.	-	-	-	-	-	-	-	-	-
1019.28	Zahlungen an andere Bereiche	74	8	171	70	59	61	145	14	90
1019.29	Länder	63	4	101	53	27	40	145	14	90
1019.30	Gemeinden/Gv.	11	4	70	17	32	21	-	-	-
1019.31	Unmittelbare Ausgaben	368	121	993	369	204	437	677	120	316
1019.32	Länder	161	82	390	137	38	210	677	120	316
1019.33	Gemeinden/Gv.	207	39	603	232	165	227	-	-	-
1019.34	Zahlungen an Öffentlichen Gesamthaushalt	79	8	355	167	71	107	271	30	72
1019.35	Länder	53	0	162	65	50	42	271	30	72
1019.36	Gemeinden/Gv.	26	8	194	103	21	65	-	-	-
1019.37	Bruttoausgaben	447	129	1 348	536	275	544	948	151	387
1019.38	Länder	214	82	552	202	89	252	948	151	387
1019.39	Gemeinden/Gv.	233	47	796	334	186	292	-	-	-
1019.40	abzügl. Zahlungen von gleicher Ebene	77	9	422	165	77	162	252	14	59
1019.41	Länder	15	4	137	27	3	45	252	14	59
1019.42	Gemeinden/Gv.	16	4	162	64	26	59	-	-	-
1019.43	Bereinigte Ausgaben	370	120	926	371	198	382	696	136	328
1019.44	Länder	199	78	414	175	85	207	696	136	328
1019.45	Gemeinden/Gv.	217	43	634	270	160	233	-	-	-
1019.46	Laufende Rechnung	338	84	757	324	185	319	623	128	286
1019.47	Länder	182	46	342	141	77	159	623	128	286
1019.48	Gemeinden/Gv.	192	39	517	243	154	202	-	-	-
1019.49	Kapitalrechnung	32	36	168	47	13	64	73	8	42
1019.50	Länder	18	32	72	34	8	48	73	8	42
1019.51	Gemeinden/Gv.	25	5	117	27	5	31	-	-	-
1019.52	abzügl. Zahlungen v. and. Ebenen d. Öff. Gesamthaushalts	2	0	13	6	5	26	78	29	1
1019.53	Länder	13	-	14	8	2	29	78	29	1
1019.54	Gemeinden/Gv.	35	2	122	72	50	54	-	-	-
1019.55	Nettoausgaben	368	120	912	365	193	357	618	107	327
1019.56	Länder	187	78	400	167	83	178	618	107	327
1019.57	Gemeinden/Gv.	181	42	512	198	110	179	-	-	-
1019.58	Unmittelbare Einnahmen	64	56	219	73	28	72	132	16	64
1019.59	Länder	17	42	97	28	2	19	132	16	64
1019.60	Gemeinden/Gv.	47	14	122	45	26	54	-	-	-
1019.61	Darunter Gebühren, Entgelte	23	24	122	28	14	38	77	10	22
1019.62	Länder	6	14	48	4	0	5	77	10	22
1019.63	Gemeinden/Gv.	17	10	75	24	14	32	-	-	-

2 Ausgaben und Einnahmen der Länder und Gemeinden/Gv. - Kern- und Extrahaushalte

2.2 Ausgaben und Einnahmen ausgewählter Aufgabenbereiche nach Arten und Ländern

Mill. EUR

Lfd. Nr.	Art der Ausgaben / Einnahmen	Länder zusammen	Flächenländer						
			Baden- Württem- berg	Bayern	Branden- burg	Hessen	Mecklen- burg- Vorpommern	Nieder- sachsen	Nordrhein- Westfalen
	1020 Theater und Musik								
1020.1	Personalausgaben	2 639	356	363	51	171	55	184	541
1020.2	Länder	870	115	127	-	82	-	93	4
1020.3	Gemeinden/Gv.	1 769	241	236	51	89	55	91	537
1020.4	Unterhaltung des unbewegl. Vermögens	25	2	6	1	11	0	1	1
1020.5	Länder	8	-	2	-	6	-	-	-
1020.6	Gemeinden/Gv.	16	2	4	1	6	0	1	1
1020.7	Bewirtschaftung der Grundstücke	34	4	10	1	4	1	1	7
1020.8	Länder	10	-	5	-	3	-	-	-
1020.9	Gemeinden/Gv.	24	4	5	1	1	1	1	7
1020.10	Übriger laufender Sachaufwand	1 102	99	132	18	111	17	63	253
1020.11	Länder	391	20	35	-	24	-	36	28
1020.12	Gemeinden/Gv.	711	79	97	18	86	17	27	225
1020.13	Baumaßnahmen	169	16	28	2	5	0	11	8
1020.14	Länder	72	6	13	-	0	-	1	-
1020.15	Gemeinden/Gv.	97	10	16	2	5	0	10	8
1020.16	Erwerb von unbeweglichem Sachvermögen	49	2	3	0	2	0	1	7
1020.17	Länder	3	0	-	-	-	-	1	0
1020.18	Gemeinden/Gv.	46	2	3	0	2	0	0	7
1020.19	Erwerb von beweglichem Sachvermögen	71	6	10	1	6	8	6	18
1020.20	Länder	17	2	3	-	1	-	5	0
1020.21	Gemeinden/Gv.	54	5	7	1	5	8	1	18
1020.22	Erwerb von Beteiligungen	59	0	10	-	-	-	-	0
1020.23	Länder	48	-	-	-	-	-	-	-
1020.24	Gemeinden/Gv.	11	0	10	-	-	-	-	0
1020.25	Inanspruchnahme aus Gewährleistungen	-	-	-	-	-	-	-	-
1020.26	Länder	-	-	-	-	-	-	-	-
1020.27	Gemeinden/Gv.	-	-	-	-	-	-	-	-
1020.28	Zahlungen an andere Bereiche	611	107	90	5	17	2	34	78
1020.29	Länder	341	39	22	2	0	0	5	57
1020.30	Gemeinden/Gv.	270	68	68	3	17	1	28	21
1020.31	Unmittelbare Ausgaben	4 760	594	653	79	327	81	301	913
1020.32	Länder	1 761	181	207	2	116	0	141	89
1020.33	Gemeinden/Gv.	2 999	412	446	77	211	81	160	824
1020.34	Zahlungen an Öffentlichen Gesamthaushalt	1 972	266	163	26	144	102	177	408
1020.35	Länder	818	140	72	2	14	36	127	18
1020.36	Gemeinden/Gv.	1 154	126	91	24	130	66	50	390
1020.37	Bruttoausgaben	6 732	859	816	105	471	184	478	1 321
1020.38	Länder	2 578	321	279	4	130	36	269	106
1020.39	Gemeinden/Gv.	4 153	538	537	101	342	148	209	1 214
1020.40	abzügl. Zahlungen von gleicher Ebene	2 038	272	157	46	89	89	183	390
1020.41	Länder	535	80	-	-	-	-	108	14
1020.42	Gemeinden/Gv.	850	65	96	16	28	21	35	331
1020.43	Bereinigte Ausgaben	4 694	587	660	59	382	94	295	931
1020.44	Länder	2 043	241	279	4	130	36	161	92
1020.45	Gemeinden/Gv.	3 303	474	441	85	313	127	174	884
1020.46	Laufende Rechnung	4 350	583	609	56	367	87	278	893
1020.47	Länder	1 883	234	259	4	129	36	157	88
1020.48	Gemeinden/Gv.	3 095	467	406	81	299	119	158	850
1020.49	Kapitalrechnung	344	4	51	2	15	7	17	37
1020.50	Länder	161	7	20	-	1	0	4	4
1020.51	Gemeinden/Gv.	208	6	35	4	15	8	16	34
1020.52	abzügl. Zahlungen v. and. Ebenen d. Öff. Gesamthaushalts	59	0	0	3	0	0	0	2
1020.53	Länder	233	63	5	-	46	-	15	3
1020.54	Gemeinden/Gv.	478	65	55	34	15	69	25	44
1020.55	Nettoausgaben	4 635	587	660	55	382	94	295	929
1020.56	Länder	1 810	178	274	4	84	36	145	89
1020.57	Gemeinden/Gv.	2 825	409	386	52	298	58	149	840
1020.58	Unmittelbare Einnahmen	1 086	138	163	18	77	18	69	213
1020.59	Länder	321	24	43	-	16	-	19	1
1020.60	Gemeinden/Gv.	766	114	120	18	61	18	50	212
1020.61	Darunter Gebühren, Entgelte	704	115	131	15	47	13	39	125
1020.62	Länder	193	19	36	-	12	-	13	1
1020.63	Gemeinden/Gv.	511	96	95	15	36	13	26	124

2 Ausgaben und Einnahmen der Länder und Gemeinden/Gv. - Kern- und Extrat

2.2 Ausgaben und Einnahmen ausgewählter Aufgabenbereiche nach Arten und

Mill. EUR

Lfd. Nr.	Art der Ausgaben / Einnahmen	Flächenländer						Stadtstaaten		
		Rheinland- Pfalz	Saarland	Sachsen	Sachsen- Anhalt	Schleswig- Holstein	Thüringen	Berlin	Bremen	Hamburg
	1020 Theater und Musik									
1020.1	Personalausgaben	105	25	257	100	56	81	215	38	40
1020.2	Länder	35	23	78	1	-	19	215	38	40
1020.3	Gemeinden/Gv.	71	2	178	99	56	62	-	-	-
1020.4	Unterhaltung des unbewegl. Vermögens	1	0	1	1	0	0	0	-	0
1020.5	Länder	-	-	-	-	-	-	0	-	0
1020.6	Gemeinden/Gv.	1	0	1	1	0	0	-	-	-
1020.7	Bewirtschaftung der Grundstücke	1	0	1	2	0	1	1	1	0
1020.8	Länder	-	-	-	-	-	-	1	1	0
1020.9	Gemeinden/Gv.	1	0	1	2	0	1	-	-	-
1020.10	Übriger laufender Sachaufwand	42	9	107	22	20	79	84	13	35
1020.11	Länder	13	6	29	2	-	66	84	13	35
1020.12	Gemeinden/Gv.	29	3	78	20	20	13	-	-	-
1020.13	Baumaßnahmen	2	0	43	4	0	1	47	0	0
1020.14	Länder	-	0	4	0	-	-	47	0	0
1020.15	Gemeinden/Gv.	2	-	40	4	0	1	-	-	-
1020.16	Erwerb von unbeweglichem Sachvermögen	0	0	31	1	0	0	1	0	0
1020.17	Länder	0	0	1	0	-	0	1	0	0
1020.18	Gemeinden/Gv.	0	-	30	1	0	0	-	-	-
1020.19	Erwerb von beweglichem Sachvermögen	1	1	6	3	1	1	3	1	0
1020.20	Länder	0	1	2	0	-	0	3	1	0
1020.21	Gemeinden/Gv.	0	0	4	3	1	1	-	-	-
1020.22	Erwerb von Beteiligungen	-	25	-	-	-	0	-	-	23
1020.23	Länder	-	25	-	-	-	-	-	-	23
1020.24	Gemeinden/Gv.	-	-	-	-	-	0	-	-	-
1020.25	Inanspruchnahme aus Gewährleistungen	-	-	-	-	-	-	-	-	-
1020.26	Länder	-	-	-	-	-	-	-	-	-
1020.27	Gemeinden/Gv.	-	-	-	-	-	-	-	-	-
1020.28	Zahlungen an andere Bereiche	2	1	94	3	24	8	63	9	75
1020.29	Länder	-	0	64	1	3	1	63	9	75
1020.30	Gemeinden/Gv.	2	0	29	2	21	7	-	-	-
1020.31	Unmittelbare Ausgaben	154	62	538	135	102	171	415	60	174
1020.32	Länder	48	56	178	4	3	86	415	60	174
1020.33	Gemeinden/Gv.	106	5	361	131	99	85	-	-	-
1020.34	Zahlungen an Öffentlichen Gesamthaushalt	63	0	135	120	53	53	207	28	26
1020.35	Länder	49	-	13	44	37	5	207	28	26
1020.36	Gemeinden/Gv.	13	0	122	77	16	48	-	-	-
1020.37	Bruttoausgaben	216	62	673	255	155	225	622	89	201
1020.38	Länder	97	56	190	48	39	91	622	89	201
1020.39	Gemeinden/Gv.	119	6	483	207	116	133	-	-	-
1020.40	abzügl. Zahlungen von gleicher Ebene	62	1	227	114	68	84	202	-	26
1020.41	Länder	15	-	73	1	-	17	202	-	26
1020.42	Gemeinden/Gv.	13	0	134	55	23	32	-	-	-
1020.43	Bereinigte Ausgaben	154	61	446	141	87	141	420	89	175
1020.44	Länder	82	56	118	47	39	74	420	89	175
1020.45	Gemeinden/Gv.	105	5	349	152	92	102	-	-	-
1020.46	Laufende Rechnung	152	35	367	131	85	135	368	85	146
1020.47	Länder	82	30	111	45	39	69	368	85	146
1020.48	Gemeinden/Gv.	103	5	272	144	90	99	-	-	-
1020.49	Kapitalrechnung	2	26	80	10	2	6	52	4	29
1020.50	Länder	0	26	7	2	-	5	52	4	29
1020.51	Gemeinden/Gv.	3	0	76	8	2	2	-	-	-
1020.52	abzügl. Zahlungen v. and. Ebenen d. Öff. Gesamthaushalts	0	-	0	1	1	0	51	28	-
1020.53	Länder	12	-	5	0	-	5	51	28	-
1020.54	Gemeinden/Gv.	22	0	16	59	46	30	-	-	-
1020.55	Nettoausgaben	154	61	446	140	86	141	369	61	175
1020.56	Länder	70	56	113	47	39	69	369	61	175
1020.57	Gemeinden/Gv.	84	5	333	93	46	72	-	-	-
1020.58	Unmittelbare Einnahmen	43	33	114	30	16	22	97	10	25
1020.59	Länder	12	30	40	1	0	3	97	10	25
1020.60	Gemeinden/Gv.	31	3	74	30	16	19	-	-	-
1020.61	Darunter Gebühren, Entgelte	18	6	72	17	11	15	62	6	13
1020.62	Länder	3	4	23	0	-	2	62	6	13
1020.63	Gemeinden/Gv.	15	2	50	17	11	13	-	-	-

2 Ausgaben und Einnahmen der Länder und Gemeinden/Gv. - Kern- und Extrahaushalte
2.2 Ausgaben und Einnahmen ausgewählter Aufgabenbereiche nach Arten und Ländern
Mill. EUR

Lfd. Nr.	Art der Ausgaben / Einnahmen	Länder zusammen	Flächenländer						
			Baden- Württem- berg	Bayern	Branden- burg	Hessen	Mecklen- burg- Vorpommern	Nieder- sachsen	Nordrhein- Westfalen
	1021 Soziale Sicherung, Familie und Jugend, Arbeitsmarktpolitik								
1021.1	Personalausgaben	13 834	1 814	1 586	642	1 371	185	1 268	3 052
1021.2	Länder	1 290	14	85	43	1	9	56	45
1021.3	Gemeinden/Gv.	12 544	1 799	1 500	599	1 369	175	1 211	3 008
1021.4	Unterhaltung des unbewegl. Vermögens	230	48	48	17	29	3	26	5
1021.5	Länder	13	-	8	-	-	-	1	-
1021.6	Gemeinden/Gv.	218	48	40	17	29	3	25	5
1021.7	Bewirtschaftung der Grundstücke	451	66	68	30	36	6	30	94
1021.8	Länder	46	0	20	0	-	0	4	-
1021.9	Gemeinden/Gv.	405	66	48	30	36	6	26	94
1021.10	Übriger laufender Sachaufwand	10 165	415	517	172	898	117	219	1 190
1021.11	Länder	6 101	94	258	23	68	15	51	139
1021.12	Gemeinden/Gv.	4 064	322	259	149	830	102	168	1 051
1021.13	Baumaßnahmen	1 260	198	474	48	93	4	95	75
1021.14	Länder	44	0	33	0	-	0	-	-
1021.15	Gemeinden/Gv.	1 215	198	440	48	93	4	95	75
1021.16	Erwerb von unbeweglichem Sachvermögen	135	11	44	1	27	0	8	6
1021.17	Länder	39	-	30	0	0	0	-	-
1021.18	Gemeinden/Gv.	97	11	14	1	27	0	8	6
1021.19	Erwerb von beweglichem Sachvermögen	195	20	34	6	19	4	17	30
1021.20	Länder	38	0	1	1	0	0	0	-
1021.21	Gemeinden/Gv.	158	20	33	5	19	4	17	30
1021.22	Erwerb von Beteiligungen	105	3	2	-	8	0	0	2
1021.23	Länder	94	0	-	-	6	-	-	2
1021.24	Gemeinden/Gv.	11	3	2	-	3	0	0	0
1021.25	Inanspruchnahme aus Gewährleistungen	0	-	-	-	-	-	-	0
1021.26	Länder	0	-	-	-	-	-	-	0
1021.27	Gemeinden/Gv.	-	-	-	-	-	-	-	-
1021.28	Zahlungen an andere Bereiche	65 519	6 567	8 733	2 025	5 430	1 453	6 618	17 848
1021.29	Länder	9 655	501	931	264	256	149	605	848
1021.30	Gemeinden/Gv.	55 864	6 066	7 802	1 760	5 174	1 305	6 012	17 000
1021.31	Unmittelbare Ausgaben	91 894	9 142	11 505	2 940	7 912	1 772	8 281	22 302
1021.32	Länder	17 319	610	1 367	332	331	173	718	1 033
1021.33	Gemeinden/Gv.	74 575	8 532	10 138	2 609	7 581	1 598	7 563	21 269
1021.34	Zahlungen an Öffentlichen Gesamthaushalt	27 131	1 024	3 044	1 739	1 467	1 131	3 956	4 965
1021.35	Länder	22 348	760	2 820	1 322	1 156	1 079	3 029	4 028
1021.36	Gemeinden/Gv.	4 783	264	223	417	311	52	928	937
1021.37	Bruttoausgaben	119 025	10 166	14 549	4 679	9 380	2 903	12 237	27 267
1021.38	Länder	39 667	1 369	4 187	1 653	1 488	1 252	3 747	5 061
1021.39	Gemeinden/Gv.	79 358	8 797	10 361	3 025	7 892	1 650	8 491	22 206
1021.40	abzügl. Zahlungen von gleicher Ebene	23 672	1 989	2 772	1 219	1 346	637	3 936	5 082
1021.41	Länder	347	24	184	0	-	0	4	-
1021.42	Gemeinden/Gv.	4 284	133	217	373	291	24	859	1 197
1021.43	Bereinigte Ausgaben	95 354	8 177	11 777	3 460	8 033	2 266	8 301	22 185
1021.44	Länder	39 320	1 345	4 004	1 653	1 488	1 252	3 743	5 061
1021.45	Gemeinden/Gv.	75 074	8 664	10 145	2 653	7 601	1 626	7 632	21 009
1021.46	Laufende Rechnung	92 192	7 788	10 656	3 399	7 785	2 249	8 094	21 890
1021.47	Länder	37 646	1 231	3 350	1 641	1 425	1 242	3 656	4 837
1021.48	Gemeinden/Gv.	73 024	8 355	9 459	2 592	7 386	1 612	7 474	20 833
1021.49	Kapitalrechnung	3 162	389	1 120	61	249	17	207	295
1021.50	Länder	1 674	114	653	12	63	10	87	223
1021.51	Gemeinden/Gv.	2 050	309	685	61	216	14	158	176
1021.52	abzügl. Zahlungen v. and. Ebenen d. Öff. Gesamthaushalts	11 280	903	905	420	1 072	275	1 006	2 535
1021.53	Länder	9 278	710	733	283	609	234	830	2 122
1021.54	Gemeinden/Gv.	21 043	2 024	2 544	982	1 519	653	3 250	4 298
1021.55	Nettoausgaben	84 074	7 274	10 872	3 040	6 961	1 991	7 295	19 650
1021.56	Länder	30 042	635	3 271	1 369	878	1 018	2 913	2 939
1021.57	Gemeinden/Gv.	54 031	6 640	7 601	1 671	6 082	973	4 383	16 711
1021.58	Unmittelbare Einnahmen	10 818	1 224	1 807	347	1 143	198	682	2 405
1021.59	Länder	3 024	146	670	139	76	109	104	28
1021.60	Gemeinden/Gv.	7 794	1 078	1 137	208	1 067	88	578	2 378
1021.61	Darunter Gebühren, Entgelte	3 741	417	488	126	362	43	187	1 023
1021.62	Länder	1 116	52	216	37	3	23	46	14
1021.63	Gemeinden/Gv.	2 625	366	272	88	359	20	141	1 010

2 Ausgaben und Einnahmen der Länder und Gemeinden/Gv. - Kern- und Extrat

2.2 Ausgaben und Einnahmen ausgewählter Aufgabenbereiche nach Arten und

Mill. EUR

Lfd. Nr.	Art der Ausgaben / Einnahmen	Flächenländer						Stadtstaaten		
		Rheinland- Pfalz	Saarland	Sachsen	Sachsen- Anhalt	Schleswig- Holstein	Thüringen	Berlin	Bremen	Hamburg
	1021 Soziale Sicherung, Familie und Jugend, Arbeitsmarktpolitik									
1021.1	Personalausgaben	733	152	873	520	386	343	610	165	135
1021.2	Länder	51	21	8	23	21	1	610	165	135
1021.3	Gemeinden/Gv.	682	131	864	497	364	343	-	-	-
1021.4	Unterhaltung des unbewegl. Vermögens	17	2	13	6	8	5	2	1	1
1021.5	Länder	0	0	-	0	-	0	2	1	1
1021.6	Gemeinden/Gv.	17	2	13	6	8	5	-	-	-
1021.7	Bewirtschaftung der Grundstücke	22	4	35	24	10	15	8	1	5
1021.8	Länder	4	2	-	1	0	1	8	1	5
1021.9	Gemeinden/Gv.	17	2	35	23	10	14	-	-	-
1021.10	Übriger laufender Sachaufwand	200	313	341	1 182	95	172	2 678	326	1 330
1021.11	Länder	74	296	121	481	25	122	2 678	326	1 330
1021.12	Gemeinden/Gv.	126	17	220	702	69	50	-	-	-
1021.13	Baumaßnahmen	71	20	70	34	39	29	6	1	5
1021.14	Länder	-	-	-	-	-	0	6	1	5
1021.15	Gemeinden/Gv.	71	20	70	34	39	29	-	-	-
1021.16	Erwerb von unbeweglichem Sachvermögen	14	1	11	3	1	0	5	0	3
1021.17	Länder	0	0	-	0	0	-	5	0	3
1021.18	Gemeinden/Gv.	14	1	11	3	1	0	-	-	-
1021.19	Erwerb von beweglichem Sachvermögen	9	1	11	3	3	3	5	2	28
1021.20	Länder	0	0	-	0	0	0	5	2	28
1021.21	Gemeinden/Gv.	9	1	11	3	3	3	-	-	-
1021.22	Erwerb von Beteiligungen	6	-	2	70	12	-	-	-	-
1021.23	Länder	6	-	-	70	11	-	-	-	-
1021.24	Gemeinden/Gv.	0	-	2	-	1	-	-	-	-
1021.25	Inanspruchnahme aus Gewährleistungen	-	-	-	-	-	-	-	-	-
1021.26	Länder	-	-	-	-	-	-	-	-	-
1021.27	Gemeinden/Gv.	-	-	-	-	-	-	-	-	-
1021.28	Zahlungen an andere Bereiche	3 129	636	2 898	1 413	2 431	1 692	2 712	633	1 302
1021.29	Länder	301	105	382	303	135	227	2 712	633	1 302
1021.30	Gemeinden/Gv.	2 828	531	2 516	1 110	2 296	1 465	-	-	-
1021.31	Unmittelbare Ausgaben	4 200	1 128	4 252	3 256	2 984	2 258	6 026	1 129	2 808
1021.32	Länder	436	425	512	878	193	351	6 026	1 129	2 808
1021.33	Gemeinden/Gv.	3 764	703	3 740	2 378	2 791	1 908	-	-	-
1021.34	Zahlungen an Öffentlichen Gesamthaushalt	2 359	381	2 062	1 569	1 442	1 386	421	104	81
1021.35	Länder	1 716	342	1 799	1 172	1 223	1 295	421	104	81
1021.36	Gemeinden/Gv.	643	39	263	397	218	91	-	-	-
1021.37	Bruttoausgaben	6 560	1 509	6 314	4 825	4 426	3 644	6 447	1 233	2 888
1021.38	Länder	2 152	767	2 311	2 050	1 416	1 646	6 447	1 233	2 888
1021.39	Gemeinden/Gv.	4 407	742	4 003	2 775	3 010	1 998	-	-	-
1021.40	abzügl. Zahlungen von gleicher Ebene	2 443	198	912	867	1 222	863	45	6	14
1021.41	Länder	-	23	0	19	1	7	45	6	14
1021.42	Gemeinden/Gv.	546	35	85	331	142	51	-	-	-
1021.43	Bereinigte Ausgaben	4 117	1 311	5 402	3 957	3 203	2 781	6 402	1 227	2 874
1021.44	Länder	2 152	743	2 311	2 031	1 415	1 639	6 402	1 227	2 874
1021.45	Gemeinden/Gv.	3 861	707	3 918	2 444	2 867	1 948	-	-	-
1021.46	Laufende Rechnung	3 989	1 250	5 267	3 775	3 091	2 739	6 332	1 208	2 799
1021.47	Länder	2 119	710	2 271	1 877	1 353	1 613	6 332	1 208	2 799
1021.48	Gemeinden/Gv.	3 749	672	3 788	2 401	2 796	1 906	-	-	-
1021.49	Kapitalrechnung	128	60	135	182	112	43	70	19	75
1021.50	Länder	34	33	40	154	62	26	70	19	75
1021.51	Gemeinden/Gv.	111	35	129	43	71	42	-	-	-
1021.52	abzügl. Zahlungen v. and. Ebenen d. Öff. Gesamthaushalts	393	121	550	987	444	272	923	227	367
1021.53	Länder	818	95	441	369	312	222	923	227	367
1021.54	Gemeinden/Gv.	1 472	165	935	1 135	1 210	855	-	-	-
1021.55	Nettoausgaben	3 724	1 190	4 851	2 971	2 760	2 509	5 479	1 000	2 507
1021.56	Länder	1 335	648	1 869	1 662	1 103	1 416	5 479	1 000	2 507
1021.57	Gemeinden/Gv.	2 389	542	2 982	1 309	1 657	1 092	-	-	-
1021.58	Unmittelbare Einnahmen	377	326	515	407	257	284	557	81	208
1021.59	Länder	118	278	89	257	45	119	557	81	208
1021.60	Gemeinden/Gv.	259	48	426	150	213	166	-	-	-
1021.61	Darunter Gebühren, Entgelte	54	16	163	170	70	65	398	51	109
1021.62	Länder	29	1	2	101	23	10	398	51	109
1021.63	Gemeinden/Gv.	24	15	161	69	47	55	-	-	-

2 Ausgaben und Einnahmen der Länder und Gemeinden/Gv. - Kern- und Extrahaushalte

2.2 Ausgaben und Einnahmen ausgewählter Aufgabenbereiche nach Arten und Ländern

Mill. EUR

Lfd. Nr.	Art der Ausgaben / Einnahmen	Länder zusammen	Flächenländer						
			Baden-Württemberg	Bayern	Brandenburg	Hessen	Mecklenburg-Vorpommern	Niedersachsen	Nordrhein-Westfalen
	1022 Verwaltung								
1022.1	Personalausgaben	1 722	129	508	22	58	0	42	40
1022.2	Länder	643	5	74	22	0	0	42	40
1022.3	Gemeinden/Gv.	1 079	124	434	-	58	-	0	-
1022.4	Unterhaltung des unbewegl. Vermögens	3	1	2	-	0	-	0	-
1022.5	Länder	2	-	1	-	-	-	0	-
1022.6	Gemeinden/Gv.	2	1	1	-	0	-	-	-
1022.7	Bewirtschaftung der Grundstücke	16	1	5	0	0	0	1	-
1022.8	Länder	11	-	2	0	-	0	1	-
1022.9	Gemeinden/Gv.	6	1	3	-	0	-	-	-
1022.10	Übriger laufender Sachaufwand	1 148	16	85	4	7	4	17	13
1022.11	Länder	407	1	21	4	1	4	17	13
1022.12	Gemeinden/Gv.	741	15	64	-	6	-	0	-
1022.13	Baumaßnahmen	8	1	4	-	0	-	-	-
1022.14	Länder	3	-	3	-	-	-	-	-
1022.15	Gemeinden/Gv.	5	1	1	-	0	-	-	-
1022.16	Erwerb von unbeweglichem Sachvermögen	3	0	-	-	-	-	-	-
1022.17	Länder	0	-	-	-	-	-	-	-
1022.18	Gemeinden/Gv.	3	0	-	-	-	-	-	-
1022.19	Erwerb von beweglichem Sachvermögen	32	0	2	0	0	-	0	-
1022.20	Länder	28	-	0	0	-	-	0	-
1022.21	Gemeinden/Gv.	5	0	2	-	0	-	-	-
1022.22	Erwerb von Beteiligungen	11	0	-	-	-	-	-	-
1022.23	Länder	11	-	-	-	-	-	-	-
1022.24	Gemeinden/Gv.	0	0	-	-	-	-	-	-
1022.25	Inanspruchnahme aus Gewährleistungen	-	-	-	-	-	-	-	-
1022.26	Länder	-	-	-	-	-	-	-	-
1022.27	Gemeinden/Gv.	-	-	-	-	-	-	-	-
1022.28	Zahlungen an andere Bereiche	13	1	-	0	10	-	0	0
1022.29	Länder	5	-	-	0	9	-	0	0
1022.30	Gemeinden/Gv.	7	1	-	-	1	-	-	-
1022.31	Unmittelbare Ausgaben	2 957	150	607	26	75	4	60	53
1022.32	Länder	1 110	6	101	26	10	4	60	53
1022.33	Gemeinden/Gv.	1 847	143	506	-	65	-	0	-
1022.34	Zahlungen an Öffentlichen Gesamthaushalt	181	16	12	7	6	0	1	1
1022.35	Länder	81	4	0	7	3	0	1	1
1022.36	Gemeinden/Gv.	99	11	11	-	3	-	0	-
1022.37	Bruttoausgaben	3 137	166	619	33	81	4	61	53
1022.38	Länder	1 191	11	102	33	14	4	61	53
1022.39	Gemeinden/Gv.	1 946	155	517	-	68	-	0	-
1022.40	abzügl. Zahlungen von gleicher Ebene	212	14	5	-	2	-	-	-
1022.41	Länder	24	-	-	-	-	-	-	-
1022.42	Gemeinden/Gv.	96	6	1	-	2	-	-	-
1022.43	Bereinigte Ausgaben	2 926	151	614	33	79	4	61	53
1022.44	Länder	1 168	11	102	33	14	4	61	53
1022.45	Gemeinden/Gv.	1 850	149	517	-	66	-	0	-
1022.46	Laufende Rechnung	2 871	149	607	33	79	4	61	53
1022.47	Länder	1 125	11	99	33	14	4	61	53
1022.48	Gemeinden/Gv.	1 838	147	513	-	66	-	0	-
1022.49	Kapitalrechnung	55	2	6	0	0	-	0	-
1022.50	Länder	42	-	3	0	-	-	0	-
1022.51	Gemeinden/Gv.	13	2	3	-	0	-	-	-
1022.52	abzügl. Zahlungen v. and. Ebenen d. Öff. Gesamthaushalts	817	21	73	1	1	0	1	2
1022.53	Länder	60	1	2	1	1	0	1	2
1022.54	Gemeinden/Gv.	850	28	75	-	1	-	-	-
1022.55	Nettoausgaben	2 108	130	541	33	78	4	60	51
1022.56	Länder	1 108	9	100	33	13	4	60	51
1022.57	Gemeinden/Gv.	1 001	121	441	-	65	-	0	-
1022.58	Unmittelbare Einnahmen	405	5	64	0	0	0	1	0
1022.59	Länder	291	-	1	0	0	0	1	0
1022.60	Gemeinden/Gv.	114	5	63	-	0	-	-	-
1022.61	Darunter Gebühren, Entgelte	16	0	0	0	0	0	1	0
1022.62	Länder	15	-	0	0	-	0	1	0
1022.63	Gemeinden/Gv.	1	0	0	-	0	-	-	-

2 Ausgaben und Einnahmen der Länder und Gemeinden/Gv. - Kern- und Extrat

2.2 Ausgaben und Einnahmen ausgewählter Aufgabenbereiche nach Arten und

Mill. EUR

Lfd. Nr.	Art der Ausgaben / Einnahmen	Flächenländer						Stadtstaaten		
		Rheinland- Pfalz	Saarland	Sachsen	Sachsen- Anhalt	Schleswig- Holstein	Thüringen	Berlin	Bremen	Hamburg
	1022 Verwaltung									
1022.1	Personalausgaben	37	21	195	141	39	121	236	57	75
1022.2	Länder	37	21	-	15	19	0	236	57	75
1022.3	Gemeinden/Gv.	-	-	195	127	20	121	-	-	-
1022.4	Unterhaltung des unbewegl. Vermögens	0	0	0	0	0	0	0	-	0
1022.5	Länder	0	0	-	0	-	-	0	-	0
1022.6	Gemeinden/Gv.	-	-	0	0	0	0	-	-	-
1022.7	Bewirtschaftung der Grundstücke	1	1	1	0	0	0	3	1	1
1022.8	Länder	1	1	-	0	0	-	3	1	1
1022.9	Gemeinden/Gv.	-	-	1	0	0	0	-	-	-
1022.10	Übriger laufender Sachaufwand	10	294	16	618	4	21	21	9	10
1022.11	Länder	10	294	0	1	2	1	21	9	10
1022.12	Gemeinden/Gv.	-	-	16	617	2	21	-	-	-
1022.13	Baumaßnahmen	-	-	0	2	-	-	-	0	0
1022.14	Länder	-	-	-	-	-	-	-	0	0
1022.15	Gemeinden/Gv.	-	-	0	2	-	-	-	-	-
1022.16	Erwerb von unbeweglichem Sachvermögen	-	0	-	3	0	-	-	-	-
1022.17	Länder	-	0	-	-	0	-	-	-	-
1022.18	Gemeinden/Gv.	-	-	-	3	-	-	-	-	-
1022.19	Erwerb von beweglichem Sachvermögen	0	0	1	1	0	0	0	0	26
1022.20	Länder	0	0	-	0	0	-	0	0	26
1022.21	Gemeinden/Gv.	-	-	1	1	-	0	-	-	-
1022.22	Erwerb von Beteiligungen	-	-	-	-	11	-	-	-	-
1022.23	Länder	-	-	-	-	11	-	-	-	-
1022.24	Gemeinden/Gv.	-	-	-	-	-	-	-	-	-
1022.25	Inanspruchnahme aus Gewährleistungen	-	-	-	-	-	-	-	-	-
1022.26	Länder	-	-	-	-	-	-	-	-	-
1022.27	Gemeinden/Gv.	-	-	-	-	-	-	-	-	-
1022.28	Zahlungen an andere Bereiche	-	0	4	-4	0	1	0	0	0
1022.29	Länder	-	0	-	-5	0	-	0	0	0
1022.30	Gemeinden/Gv.	-	-	4	1	0	1	-	-	-
1022.31	Unmittelbare Ausgaben	48	316	217	761	54	144	261	67	113
1022.32	Länder	48	316	0	11	32	1	261	67	113
1022.33	Gemeinden/Gv.	-	-	217	750	22	143	-	-	-
1022.34	Zahlungen an Öffentlichen Gesamthaushalt	0	32	17	42	2	18	5	7	15
1022.35	Länder	0	32	-	5	-	0	5	7	15
1022.36	Gemeinden/Gv.	-	-	17	37	2	18	-	-	-
1022.37	Bruttoausgaben	48	348	234	804	56	162	266	74	128
1022.38	Länder	48	348	0	16	32	1	266	74	128
1022.39	Gemeinden/Gv.	-	-	234	788	24	161	-	-	-
1022.40	abzügl. Zahlungen von gleicher Ebene	-	23	24	132	4	7	-	-	-
1022.41	Länder	-	23	-	-	-	-	-	-	-
1022.42	Gemeinden/Gv.	-	-	2	81	3	1	-	-	-
1022.43	Bereinigte Ausgaben	48	325	210	672	51	155	266	74	128
1022.44	Länder	48	325	0	16	32	1	266	74	128
1022.45	Gemeinden/Gv.	-	-	232	706	20	160	-	-	-
1022.46	Laufende Rechnung	48	325	209	666	40	155	266	74	101
1022.47	Länder	48	325	0	16	21	1	266	74	101
1022.48	Gemeinden/Gv.	-	-	230	701	20	160	-	-	-
1022.49	Kapitalrechnung	0	0	1	6	11	0	0	1	26
1022.50	Länder	0	0	-	0	11	-	0	1	26
1022.51	Gemeinden/Gv.	-	-	1	6	-	0	-	-	-
1022.52	abzügl. Zahlungen v. and. Ebenen d. Öff. Gesamthaushalts	1	31	58	552	5	53	-	18	1
1022.53	Länder	1	31	1	0	-	0	-	18	1
1022.54	Gemeinden/Gv.	-	-	78	602	6	59	-	-	-
1022.55	Nettoausgaben	47	295	153	120	47	102	266	56	127
1022.56	Länder	47	295	-1	16	32	1	266	56	127
1022.57	Gemeinden/Gv.	-	-	153	104	15	101	-	-	-
1022.58	Unmittelbare Einnahmen	2	262	2	40	16	3	6	1	2
1022.59	Länder	2	262	0	0	15	0	6	1	2
1022.60	Gemeinden/Gv.	-	-	2	40	1	3	-	-	-
1022.61	Darunter Gebühren, Entgelte	1	1	0	0	9	0	4	0	0
1022.62	Länder	1	1	0	-	9	0	4	0	0
1022.63	Gemeinden/Gv.	-	-	0	0	0	0	-	-	-

2 Ausgaben und Einnahmen der Länder und Gemeinden/Gv. - Kern- und Extrahaushalte

2.2 Ausgaben und Einnahmen ausgewählter Aufgabenbereiche nach Arten und Ländern

Mill. EUR

Lfd. Nr.	Art der Ausgaben / Einnahmen	Länder zusammen	Flächenländer						
			Baden- Württem- berg	Bayern	Branden- burg	Hessen	Mecklen- burg- Vorpommern	Nieder- sachsen	Nordrhein- Westfalen
	1023 Sozialversicherung einschl. Arbeitslosenversicherung								
1023.1	Personalausgaben	16	3	8	-	1	0	-	-
1023.2	Länder	16	3	8	-	1	0	-	-
1023.3	Gemeinden/Gv.	-	-	-	-	-	-	-	-
1023.4	Unterhaltung des unbewegl. Vermögens	-	-	-	-	-	-	-	-
1023.5	Länder	-	-	-	-	-	-	-	-
1023.6	Gemeinden/Gv.	-	-	-	-	-	-	-	-
1023.7	Bewirtschaftung der Grundstücke	-	-	-	-	-	-	-	-
1023.8	Länder	-	-	-	-	-	-	-	-
1023.9	Gemeinden/Gv.	-	-	-	-	-	-	-	-
1023.10	Übriger laufender Sachaufwand	381	49	161	0	44	0	10	0
1023.11	Länder	381	49	161	0	44	0	10	0
1023.12	Gemeinden/Gv.	-	-	-	-	-	-	-	-
1023.13	Baumaßnahmen	29	-	29	-	-	-	-	-
1023.14	Länder	29	-	29	-	-	-	-	-
1023.15	Gemeinden/Gv.	-	-	-	-	-	-	-	-
1023.16	Erwerb von unbeweglichem Sachvermögen	30	-	30	-	0	-	-	-
1023.17	Länder	30	-	30	-	0	-	-	-
1023.18	Gemeinden/Gv.	-	-	-	-	-	-	-	-
1023.19	Erwerb von beweglichem Sachvermögen	0	0	0	-	0	-	-	-
1023.20	Länder	0	0	0	-	0	-	-	-
1023.21	Gemeinden/Gv.	-	-	-	-	-	-	-	-
1023.22	Erwerb von Beteiligungen	82	0	-	-	6	-	-	-
1023.23	Länder	82	0	-	-	6	-	-	-
1023.24	Gemeinden/Gv.	-	-	-	-	-	-	-	-
1023.25	Inanspruchnahme aus Gewährleistungen	-	-	-	-	-	-	-	-
1023.26	Länder	-	-	-	-	-	-	-	-
1023.27	Gemeinden/Gv.	-	-	-	-	-	-	-	-
1023.28	Zahlungen an andere Bereiche	419	51	272	-	1	8	-	-
1023.29	Länder	419	51	272	-	1	8	-	-
1023.30	Gemeinden/Gv.	-	-	-	-	-	-	-	-
1023.31	Unmittelbare Ausgaben	958	103	500	0	52	8	10	0
1023.32	Länder	958	103	500	0	52	8	10	0
1023.33	Gemeinden/Gv.	-	-	-	-	-	-	-	-
1023.34	Zahlungen an Öffentlichen Gesamthaushalt	2 904	28	235	455	18	286	7	32
1023.35	Länder	2 904	28	235	455	18	286	7	32
1023.36	Gemeinden/Gv.	-	-	-	-	-	-	-	-
1023.37	Bruttoausgaben	3 861	131	735	455	70	295	16	32
1023.38	Länder	3 861	131	735	455	70	295	16	32
1023.39	Gemeinden/Gv.	-	-	-	-	-	-	-	-
1023.40	abzügl. Zahlungen von gleicher Ebene	227	24	184	-	-	-	-	-
1023.41	Länder	227	24	184	-	-	-	-	-
1023.42	Gemeinden/Gv.	-	-	-	-	-	-	-	-
1023.43	Bereinigte Ausgaben	3 635	107	551	455	70	295	16	32
1023.44	Länder	3 635	107	551	455	70	295	16	32
1023.45	Gemeinden/Gv.	-	-	-	-	-	-	-	-
1023.46	Laufende Rechnung	3 157	85	205	455	64	295	16	32
1023.47	Länder	3 157	85	205	455	64	295	16	32
1023.48	Gemeinden/Gv.	-	-	-	-	-	-	-	-
1023.49	Kapitalrechnung	478	22	346	-	6	-	-	-
1023.50	Länder	478	22	346	-	6	-	-	-
1023.51	Gemeinden/Gv.	-	-	-	-	-	-	-	-
1023.52	abzügl. Zahlungen v. and. Ebenen d. Öff. Gesamthaushalts	3	-	1	1	-	-	-	-
1023.53	Länder	3	-	1	1	-	-	-	-
1023.54	Gemeinden/Gv.	-	-	-	-	-	-	-	-
1023.55	Nettoausgaben	3 632	107	550	454	70	295	16	32
1023.56	Länder	3 632	107	550	454	70	295	16	32
1023.57	Gemeinden/Gv.	-	-	-	-	-	-	-	-
1023.58	Unmittelbare Einnahmen	833	83	508	-	51	-	3	1
1023.59	Länder	833	83	508	-	51	-	3	1
1023.60	Gemeinden/Gv.	-	-	-	-	-	-	-	-
1023.61	Darunter Gebühren, Entgelte	258	48	122	-	-	-	-	-
1023.62	Länder	258	48	122	-	-	-	-	-
1023.63	Gemeinden/Gv.	-	-	-	-	-	-	-	-

2 Ausgaben und Einnahmen der Länder und Gemeinden/Gv. - Kern- und Extrat

2.2 Ausgaben und Einnahmen ausgewählter Aufgabenbereiche nach Arten und

Mill. EUR

Lfd. Nr.	Art der Ausgaben / Einnahmen	Flächenländer						Stadtstaaten		
		Rheinland- Pfalz	Saarland	Sachsen	Sachsen- Anhalt	Schleswig- Holstein	Thüringen	Berlin	Bremen	Hamburg
	1023 Sozialversicherung einschl. Arbeitslosenversicherung									
1023.1	Personalausgaben	1	-	-	4	-	-	-	0	-
1023.2	Länder	1	-	-	4	-	-	-	0	-
1023.3	Gemeinden/Gv.	-	-	-	-	-	-	-	-	-
1023.4	Unterhaltung des unbewegl. Vermögens	-	-	-	-	-	-	-	-	-
1023.5	Länder	-	-	-	-	-	-	-	-	-
1023.6	Gemeinden/Gv.	-	-	-	-	-	-	-	-	-
1023.7	Bewirtschaftung der Grundstücke	-	-	-	-	-	-	-	-	-
1023.8	Länder	-	-	-	-	-	-	-	-	-
1023.9	Gemeinden/Gv.	-	-	-	-	-	-	-	-	-
1023.10	Übriger laufender Sachaufwand	44	0	-	44	7	-	0	5	16
1023.11	Länder	44	0	-	44	7	-	0	5	16
1023.12	Gemeinden/Gv.	-	-	-	-	-	-	-	-	-
1023.13	Baumaßnahmen	-	-	-	-	-	-	-	-	-
1023.14	Länder	-	-	-	-	-	-	-	-	-
1023.15	Gemeinden/Gv.	-	-	-	-	-	-	-	-	-
1023.16	Erwerb von unbeweglichem Sachvermögen	0	-	-	0	-	-	-	-	-
1023.17	Länder	0	-	-	0	-	-	-	-	-
1023.18	Gemeinden/Gv.	-	-	-	-	-	-	-	-	-
1023.19	Erwerb von beweglichem Sachvermögen	0	-	-	-	-	-	-	-	-
1023.20	Länder	0	-	-	-	-	-	-	-	-
1023.21	Gemeinden/Gv.	-	-	-	-	-	-	-	-	-
1023.22	Erwerb von Beteiligungen	6	-	-	70	-	-	-	-	-
1023.23	Länder	6	-	-	70	-	-	-	-	-
1023.24	Gemeinden/Gv.	-	-	-	-	-	-	-	-	-
1023.25	Inanspruchnahme aus Gewährleistungen	-	-	-	-	-	-	-	-	-
1023.26	Länder	-	-	-	-	-	-	-	-	-
1023.27	Gemeinden/Gv.	-	-	-	-	-	-	-	-	-
1023.28	Zahlungen an andere Bereiche	-	3	29	39	-	14	-	2	-
1023.29	Länder	-	3	29	39	-	14	-	2	-
1023.30	Gemeinden/Gv.	-	-	-	-	-	-	-	-	-
1023.31	Unmittelbare Ausgaben	51	3	29	157	7	14	0	8	16
1023.32	Länder	51	3	29	157	7	14	0	8	16
1023.33	Gemeinden/Gv.	-	-	-	-	-	-	-	-	-
1023.34	Zahlungen an Öffentlichen Gesamthaushalt	11	0	728	492	0	387	222	1	0
1023.35	Länder	11	0	728	492	0	387	222	1	0
1023.36	Gemeinden/Gv.	-	-	-	-	-	-	-	-	-
1023.37	Bruttoausgaben	62	3	757	649	7	401	222	9	16
1023.38	Länder	62	3	757	649	7	401	222	9	16
1023.39	Gemeinden/Gv.	-	-	-	-	-	-	-	-	-
1023.40	abzügl. Zahlungen von gleicher Ebene	-	-	-	19	-	-	-	-	-
1023.41	Länder	-	-	-	19	-	-	-	-	-
1023.42	Gemeinden/Gv.	-	-	-	-	-	-	-	-	-
1023.43	Bereinigte Ausgaben	62	3	757	630	7	401	222	9	16
1023.44	Länder	62	3	757	630	7	401	222	9	16
1023.45	Gemeinden/Gv.	-	-	-	-	-	-	-	-	-
1023.46	Laufende Rechnung	56	3	757	531	7	401	222	9	16
1023.47	Länder	56	3	757	531	7	401	222	9	16
1023.48	Gemeinden/Gv.	-	-	-	-	-	-	-	-	-
1023.49	Kapitalrechnung	6	-	-	99	-	-	-	-	-
1023.50	Länder	6	-	-	99	-	-	-	-	-
1023.51	Gemeinden/Gv.	-	-	-	-	-	-	-	-	-
1023.52	abzügl. Zahlungen v. and. Ebenen d. Öff. Gesamthaushalts	-	-	-	-	0	-	-	-	0
1023.53	Länder	-	-	-	-	0	-	-	-	0
1023.54	Gemeinden/Gv.	-	-	-	-	-	-	-	-	-
1023.55	Nettoausgaben	62	3	757	630	7	401	222	9	16
1023.56	Länder	62	3	757	630	7	401	222	9	16
1023.57	Gemeinden/Gv.	-	-	-	-	-	-	-	-	-
1023.58	Unmittelbare Einnahmen	47	-	-	139	-	-	0	-	0
1023.59	Länder	47	-	-	139	-	-	0	-	0
1023.60	Gemeinden/Gv.	-	-	-	-	-	-	-	-	-
1023.61	Darunter Gebühren, Entgelte	-	-	-	88	-	-	-	-	-
1023.62	Länder	-	-	-	88	-	-	-	-	-
1023.63	Gemeinden/Gv.	-	-	-	-	-	-	-	-	-

2 Ausgaben und Einnahmen der Länder und Gemeinden/Gv. - Kern- und Extrahaushalte

2.2 Ausgaben und Einnahmen ausgewählter Aufgabenbereiche nach Arten und Ländern

Mill. EUR

Lfd. Nr.	Art der Ausgaben / Einnahmen	Länder zusammen	Flächenländer						
			Baden- Württem- berg	Bayern	Branden- burg	Hessen	Mecklen- burg- Vorpommern	Nieder- sachsen	Nordrhein- Westfalen
	1024 Familienhilfe, Wohlfahrtspflege u. ä. (ohne Leistungen nach SGB VIII)								
1024.1	Personalausgaben	1 016	142	91	16	99	6	74	383
1024.2	Länder	128	0	-	-	-	0	10	0
1024.3	Gemeinden/Gv.	887	142	91	16	99	5	64	383
1024.4	Unterhaltung des unbewegl. Vermögens	28	7	10	1	3	0	3	1
1024.5	Länder	8	-	7	-	-	-	0	-
1024.6	Gemeinden/Gv.	20	7	3	1	3	0	3	1
1024.7	Bewirtschaftung der Grundstücke	93	16	22	2	3	1	7	27
1024.8	Länder	27	0	17	-	-	-	3	-
1024.9	Gemeinden/Gv.	65	16	5	2	3	1	4	27
1024.10	Übriger laufender Sachaufwand	889	108	86	11	44	5	35	448
1024.11	Länder	192	29	31	-	0	2	8	1
1024.12	Gemeinden/Gv.	696	78	55	11	44	3	27	447
1024.13	Baumaßnahmen	87	9	45	1	5	0	6	12
1024.14	Länder	3	-	0	-	-	-	-	-
1024.15	Gemeinden/Gv.	84	9	44	1	5	0	6	12
1024.16	Erwerb von unbeweglichem Sachvermögen	25	2	5	0	1	-	4	3
1024.17	Länder	6	-	-	-	-	-	-	-
1024.18	Gemeinden/Gv.	19	2	5	0	1	-	4	3
1024.19	Erwerb von beweglichem Sachvermögen	28	4	6	0	2	0	3	6
1024.20	Länder	4	0	1	-	-	-	0	-
1024.21	Gemeinden/Gv.	23	4	5	0	2	0	2	6
1024.22	Erwerb von Beteiligungen	6	3	2	-	0	0	-	0
1024.23	Länder	-	-	-	-	-	-	-	-
1024.24	Gemeinden/Gv.	6	3	2	-	0	0	-	0
1024.25	Inanspruchnahme aus Gewährleistungen	-	-	-	-	-	-	-	-
1024.26	Länder	-	-	-	-	-	-	-	-
1024.27	Gemeinden/Gv.	-	-	-	-	-	-	-	-
1024.28	Zahlungen an andere Bereiche	3 629	461	672	139	204	78	315	787
1024.29	Länder	2 007	252	301	120	76	63	163	335
1024.30	Gemeinden/Gv.	1 622	209	371	19	127	16	152	452
1024.31	Unmittelbare Ausgaben	5 799	752	938	169	361	90	448	1 666
1024.32	Länder	2 376	282	356	120	77	65	185	335
1024.33	Gemeinden/Gv.	3 423	470	582	49	285	25	263	1 331
1024.34	Zahlungen an Öffentlichen Gesamthaushalt	707	124	28	3	91	32	87	133
1024.35	Länder	587	101	10	2	75	30	78	110
1024.36	Gemeinden/Gv.	119	23	18	0	16	2	10	23
1024.37	Bruttoausgaben	6 506	875	966	172	452	121	535	1 799
1024.38	Länder	2 963	383	366	123	152	95	262	446
1024.39	Gemeinden/Gv.	3 543	492	600	49	300	26	273	1 353
1024.40	abzügl. Zahlungen von gleicher Ebene	834	80	64	16	59	8	117	264
1024.41	Länder	47	-	-	-	-	-	-	-
1024.42	Gemeinden/Gv.	122	10	7	1	9	0	8	77
1024.43	Bereinigte Ausgaben	5 672	795	902	156	393	114	418	1 535
1024.44	Länder	2 916	383	366	123	152	95	262	446
1024.45	Gemeinden/Gv.	3 421	483	593	49	291	26	265	1 277
1024.46	Laufende Rechnung	5 349	732	795	155	351	110	398	1 535
1024.47	Länder	2 776	348	360	123	134	92	258	441
1024.48	Gemeinden/Gv.	3 189	452	475	47	266	26	248	1 255
1024.49	Kapitalrechnung	323	64	108	1	42	4	20	- 1
1024.50	Länder	140	34	6	-	18	3	4	5
1024.51	Gemeinden/Gv.	232	30	117	2	25	1	17	22
1024.52	abzügl. Zahlungen v. and. Ebenen d. Öff. Gesamthaushalts	921	91	80	33	55	44	106	233
1024.53	Länder	961	86	80	32	59	47	102	260
1024.54	Gemeinden/Gv.	625	75	57	15	45	4	113	160
1024.55	Nettoausgaben	4 751	705	822	123	338	70	312	1 302
1024.56	Länder	1 955	297	286	90	92	48	160	185
1024.57	Gemeinden/Gv.	2 796	407	536	33	246	22	151	1 117
1024.58	Unmittelbare Einnahmen	1 543	234	167	11	127	2	73	666
1024.59	Länder	220	15	29	7	1	0	1	0
1024.60	Gemeinden/Gv.	1 323	219	138	4	126	2	71	665
1024.61	Darunter Gebühren, Entgelte	1 019	143	99	3	86	0	31	518
1024.62	Länder	101	-	-	0	-	-	-	-
1024.63	Gemeinden/Gv.	918	143	99	2	86	0	31	518

2 Ausgaben und Einnahmen der Länder und Gemeinden/Gv. - Kern- und Extrat:
2.2 Ausgaben und Einnahmen ausgewählter Aufgabenbereiche nach Arten und
Mill. EUR

Lfd. Nr.	Art der Ausgaben / Einnahmen	Flächenländer						Stadtstaaten		
		Rheinland- Pfalz	Saarland	Sachsen	Sachsen- Anhalt	Schleswig- Holstein	Thüringen	Berlin	Bremen	Hamburg
	1024 Familienhilfe, Wohlfahrtspflege u. ä. (ohne Leistungen nach SGB VIII)									
1024.1	Personalausgaben	30	7	35	15	10	4	35	33	36
1024.2	Länder	12	-	-	1	1	0	35	33	36
1024.3	Gemeinden/Gv.	17	7	35	14	9	4	-	-	-
1024.4	Unterhaltung des unbewegl. Vermögens	0	0	0	0	1	0	0	-	0
1024.5	Länder	0	0	-	-	-	-	0	-	0
1024.6	Gemeinden/Gv.	0	-	0	0	1	0	-	-	-
1024.7	Bewirtschaftung der Grundstücke	4	1	1	2	3	2	1	-	1
1024.8	Länder	3	1	-	1	-	-	1	-	1
1024.9	Gemeinden/Gv.	0	0	1	1	3	2	-	-	-
1024.10	Übriger laufender Sachaufwand	10	1	16	7	5	6	17	27	64
1024.11	Länder	7	0	5	2	1	1	17	27	64
1024.12	Gemeinden/Gv.	3	1	11	5	4	5	-	-	-
1024.13	Baumaßnahmen	1	-	4	0	2	0	0	0	2
1024.14	Länder	-	-	-	-	-	-	0	0	2
1024.15	Gemeinden/Gv.	1	-	4	0	2	0	-	-	-
1024.16	Erwerb von unbeweglichem Sachvermögen	0	-	2	-	0	-	3	0	3
1024.17	Länder	-	-	-	-	-	-	3	0	3
1024.18	Gemeinden/Gv.	0	-	2	-	0	-	-	-	-
1024.19	Erwerb von beweglichem Sachvermögen	0	0	3	0	0	0	1	1	1
1024.20	Länder	0	-	-	-	0	-	1	1	1
1024.21	Gemeinden/Gv.	0	0	3	0	0	0	-	-	-
1024.22	Erwerb von Beteiligungen	0	-	-	-	1	-	-	-	-
1024.23	Länder	-	-	-	-	-	-	-	-	-
1024.24	Gemeinden/Gv.	0	-	-	-	1	-	-	-	-
1024.25	Inanspruchnahme aus Gewährleistungen	-	-	-	-	-	-	-	-	-
1024.26	Länder	-	-	-	-	-	-	-	-	-
1024.27	Gemeinden/Gv.	-	-	-	-	-	-	-	-	-
1024.28	Zahlungen an andere Bereiche	136	17	208	105	114	133	157	26	77
1024.29	Länder	90	6	122	53	71	94	157	26	77
1024.30	Gemeinden/Gv.	47	11	86	52	43	39	-	-	-
1024.31	Unmittelbare Ausgaben	182	27	271	129	137	145	214	87	184
1024.32	Länder	113	7	127	56	73	95	214	87	184
1024.33	Gemeinden/Gv.	69	19	144	73	64	50	-	-	-
1024.34	Zahlungen an Öffentlichen Gesamthaushalt	13	1	34	37	105	3	3	1	14
1024.35	Länder	5	1	26	31	99	2	3	1	14
1024.36	Gemeinden/Gv.	7	0	8	6	6	2	-	-	-
1024.37	Bruttoausgaben	194	27	304	166	242	148	217	88	198
1024.38	Länder	118	8	153	87	171	96	217	88	198
1024.39	Gemeinden/Gv.	76	19	151	78	70	52	-	-	-
1024.40	abzügl. Zahlungen von gleicher Ebene	23	5	56	39	20	35	19	4	13
1024.41	Länder	-	-	-	-	-	-	19	4	13
1024.42	Gemeinden/Gv.	4	1	2	1	1	0	-	-	-
1024.43	Bereinigte Ausgaben	172	23	248	126	221	113	198	84	184
1024.44	Länder	118	8	153	87	171	96	198	84	184
1024.45	Gemeinden/Gv.	72	18	149	78	69	52	-	-	-
1024.46	Laufende Rechnung	167	22	225	126	186	111	193	82	171
1024.47	Länder	115	8	141	87	140	94	193	82	171
1024.48	Gemeinden/Gv.	71	18	137	78	66	51	-	-	-
1024.49	Kapitalrechnung	4	0	22	0	35	3	5	2	14
1024.50	Länder	3	-	12	-	32	2	5	2	14
1024.51	Gemeinden/Gv.	1	0	12	0	4	1	-	-	-
1024.52	abzügl. Zahlungen v. and. Ebenen d. Öff. Gesamthaushalts	41	2	48	38	41	32	52	16	20
1024.53	Länder	39	-	51	38	45	42	52	16	20
1024.54	Gemeinden/Gv.	21	6	51	38	15	25	-	-	-
1024.55	Nettoausgaben	131	20	200	88	181	81	145	67	165
1024.56	Länder	79	8	102	49	126	54	145	67	165
1024.57	Gemeinden/Gv.	52	12	98	39	55	27	-	-	-
1024.58	Unmittelbare Einnahmen	32	7	46	12	13	10	17	37	90
1024.59	Länder	16	0	2	0	1	2	17	37	90
1024.60	Gemeinden/Gv.	16	6	43	12	12	8	-	-	-
1024.61	Darunter Gebühren, Entgelte	10	0	28	4	3	1	4	34	54
1024.62	Länder	9	-	-	-	-	-	4	34	54
1024.63	Gemeinden/Gv.	1	0	28	4	3	1	-	-	-

2 Ausgaben und Einnahmen der Länder und Gemeinden/Gv. - Kern- und Extrahaushalte

2.2 Ausgaben und Einnahmen ausgewählter Aufgabenbereiche nach Arten und Ländern

Mill. EUR

Lfd. Nr.	Art der Ausgaben / Einnahmen	Länder zusammen	Flächenländer						
			Baden- Württem- berg	Bayern	Branden- burg	Hessen	Mecklen- burg- Vorpommern	Nieder- sachsen	Nordrhein- Westfalen
	1025 Soziale Leistungen für Folgen von Krieg und politischen Ereignissen								
1025.1	Personalausgaben	89	26	1	-	0	0	5	43
1025.2	Länder	19	0	1	-	-	-	4	3
1025.3	Gemeinden/Gv.	70	26	0	-	0	0	1	40
1025.4	Unterhaltung des unbewegl. Vermögens	1	0	0	-	0	-	0	-
1025.5	Länder	1	-	0	-	-	-	0	-
1025.6	Gemeinden/Gv.	0	0	-	-	0	-	-	-
1025.7	Bewirtschaftung der Grundstücke	3	0	1	-	0	0	1	0
1025.8	Länder	2	-	1	-	-	-	1	-
1025.9	Gemeinden/Gv.	1	0	-	-	0	0	0	0
1025.10	Übriger laufender Sachaufwand	141	8	4	-	3	0	2	93
1025.11	Länder	58	1	4	-	3	-	2	17
1025.12	Gemeinden/Gv.	83	7	-	-	0	0	0	76
1025.13	Baumaßnahmen	0	-	0	-	-	-	-	-
1025.14	Länder	0	-	0	-	-	-	-	-
1025.15	Gemeinden/Gv.	-	-	-	-	-	-	-	-
1025.16	Erwerb von unbeweglichem Sachvermögen	-	-	-	-	-	-	-	-
1025.17	Länder	-	-	-	-	-	-	-	-
1025.18	Gemeinden/Gv.	-	-	-	-	-	-	-	-
1025.19	Erwerb von beweglichem Sachvermögen	0	0	0	-	-	-	-	0
1025.20	Länder	0	0	0	-	-	-	-	-
1025.21	Gemeinden/Gv.	0	0	-	-	-	-	-	0
1025.22	Erwerb von Beteiligungen	0	-	-	-	-	0	-	-
1025.23	Länder	-	-	-	-	-	-	-	-
1025.24	Gemeinden/Gv.	0	-	-	-	-	0	-	-
1025.25	Inanspruchnahme aus Gewährleistungen	-	-	-	-	-	-	-	-
1025.26	Länder	-	-	-	-	-	-	-	-
1025.27	Gemeinden/Gv.	-	-	-	-	-	-	-	-
1025.28	Zahlungen an andere Bereiche	1 047	135	131	20	107	21	53	303
1025.29	Länder	524	26	75	20	33	21	12	86
1025.30	Gemeinden/Gv.	524	109	56	-	73	0	41	217
1025.31	Unmittelbare Ausgaben	1 280	169	137	20	110	22	61	440
1025.32	Länder	603	27	81	20	37	21	19	106
1025.33	Gemeinden/Gv.	677	142	56	-	74	1	42	334
1025.34	Zahlungen an Öffentlichen Gesamthaushalt	255	29	5	4	48	1	48	77
1025.35	Länder	173	15	5	4	38	1	46	21
1025.36	Gemeinden/Gv.	83	14	0	-	10	0	2	56
1025.37	Bruttoausgaben	1 536	198	142	24	158	23	109	517
1025.38	Länder	776	42	86	24	74	22	65	127
1025.39	Gemeinden/Gv.	760	156	56	-	84	1	43	390
1025.40	abzügl. Zahlungen von gleicher Ebene	194	9	0	-	21	0	42	104
1025.41	Länder	1	-	-	-	-	-	-	-
1025.42	Gemeinden/Gv.	20	1	0	-	2	0	0	17
1025.43	Bereinigte Ausgaben	1 342	190	142	24	137	23	67	414
1025.44	Länder	774	42	86	24	74	22	65	127
1025.45	Gemeinden/Gv.	740	155	56	-	82	1	43	373
1025.46	Laufende Rechnung	1 336	189	140	24	135	23	67	412
1025.47	Länder	772	42	84	24	74	22	65	127
1025.48	Gemeinden/Gv.	736	155	56	-	80	1	43	372
1025.49	Kapitalrechnung	6	1	2	-	2	0	0	1
1025.50	Länder	2	0	2	-	-	0	0	-
1025.51	Gemeinden/Gv.	4	1	-	-	2	0	-	1
1025.52	abzügl. Zahlungen v. and. Ebenen d. Öff. Gesamthaushalts	516	38	78	14	20	11	32	94
1025.53	Länder	391	7	42	14	18	11	36	40
1025.54	Gemeinden/Gv.	297	39	36	-	21	0	38	140
1025.55	Nettoausgaben	826	151	64	10	117	11	35	320
1025.56	Länder	383	35	44	10	56	11	30	87
1025.57	Gemeinden/Gv.	443	116	20	-	60	1	6	233
1025.58	Unmittelbare Einnahmen	409	86	18	1	68	0	5	220
1025.59	Länder	16	1	3	1	0	0	0	3
1025.60	Gemeinden/Gv.	393	85	15	-	68	0	4	217
1025.61	Darunter Gebühren, Entgelte	2	0	1	-	-	-	-	1
1025.62	Länder	1	0	1	-	-	-	-	-
1025.63	Gemeinden/Gv.	1	0	-	-	-	-	-	1

2 Ausgaben und Einnahmen der Länder und Gemeinden/Gv. - Kern- und Extrat:

2.2 Ausgaben und Einnahmen ausgewählter Aufgabenbereiche nach Arten und

Mill. EUR

Lfd. Nr.	Art der Ausgaben / Einnahmen	Flächenländer						Stadtstaaten		
		Rheinland- Pfalz	Saarland	Sachsen	Sachsen- Anhalt	Schleswig- Holstein	Thüringen	Berlin	Bremen	Hamburg
	1025 Soziale Leistungen für Folgen von Krieg und politischen Ereignissen									
1025.1	Personalausgaben	1	0	0	0	1	0	11	-	-
1025.2	Länder	0	-	-	-	-	-	11	-	-
1025.3	Gemeinden/Gv.	1	0	0	0	1	0	-	-	-
1025.4	Unterhaltung des unbewegl. Vermögens	0	-	-	-	-	-	0	-	-
1025.5	Länder	-	-	-	-	-	-	0	-	-
1025.6	Gemeinden/Gv.	0	-	-	-	-	-	-	-	-
1025.7	Bewirtschaftung der Grundstücke	-	-	-	-	-	1	0	-	-
1025.8	Länder	-	-	-	-	-	1	0	-	-
1025.9	Gemeinden/Gv.	-	-	-	-	-	-	-	-	-
1025.10	Übriger laufender Sachaufwand	1	0	4	-	6	5	13	1	1
1025.11	Länder	1	0	4	-	6	5	13	1	1
1025.12	Gemeinden/Gv.	0	-	0	-	0	-	-	-	-
1025.13	Baumaßnahmen	-	-	-	-	-	-	-	-	-
1025.14	Länder	-	-	-	-	-	-	-	-	-
1025.15	Gemeinden/Gv.	-	-	-	-	-	-	-	-	-
1025.16	Erwerb von unbeweglichem Sachvermögen	-	-	-	-	-	-	-	-	-
1025.17	Länder	-	-	-	-	-	-	-	-	-
1025.18	Gemeinden/Gv.	-	-	-	-	-	-	-	-	-
1025.19	Erwerb von beweglichem Sachvermögen	-	-	-	-	-	-	-	-	-
1025.20	Länder	-	-	-	-	-	-	-	-	-
1025.21	Gemeinden/Gv.	-	-	-	-	-	-	-	-	-
1025.22	Erwerb von Beteiligungen	-	-	-	-	-	-	-	-	-
1025.23	Länder	-	-	-	-	-	-	-	-	-
1025.24	Gemeinden/Gv.	-	-	-	-	-	-	-	-	-
1025.25	Inanspruchnahme aus Gewährleistungen	-	-	-	-	-	-	-	-	-
1025.26	Länder	-	-	-	-	-	-	-	-	-
1025.27	Gemeinden/Gv.	-	-	-	-	-	-	-	-	-
1025.28	Zahlungen an andere Bereiche	103	2	33	22	11	22	65	5	12
1025.29	Länder	85	1	32	22	4	22	65	5	12
1025.30	Gemeinden/Gv.	18	1	1	0	7	-	-	-	-
1025.31	Unmittelbare Ausgaben	105	2	37	22	18	28	90	6	14
1025.32	Länder	86	1	36	22	10	28	90	6	14
1025.33	Gemeinden/Gv.	19	1	1	0	8	0	-	-	-
1025.34	Zahlungen an Öffentlichen Gesamthaushalt	21	1	2	4	8	2	2	1	2
1025.35	Länder	21	1	2	4	8	2	2	1	2
1025.36	Gemeinden/Gv.	0	0	0	-	0	-	-	-	-
1025.37	Bruttoausgaben	126	3	39	27	26	29	92	7	16
1025.38	Länder	107	2	38	26	18	29	92	7	16
1025.39	Gemeinden/Gv.	19	1	1	0	8	0	-	-	-
1025.40	abzügl. Zahlungen von gleicher Ebene	15	0	0	0	2	0	-	-	-
1025.41	Länder	-	-	-	-	-	-	-	-	-
1025.42	Gemeinden/Gv.	0	-	-	-	0	-	-	-	-
1025.43	Bereinigte Ausgaben	111	3	39	26	25	29	92	7	16
1025.44	Länder	107	2	38	26	18	29	92	7	16
1025.45	Gemeinden/Gv.	19	1	1	0	8	0	-	-	-
1025.46	Laufende Rechnung	111	3	39	26	25	29	92	7	16
1025.47	Länder	107	2	38	26	18	29	92	7	16
1025.48	Gemeinden/Gv.	19	1	1	0	8	0	-	-	-
1025.49	Kapitalrechnung	-	-	0	-	0	-	0	-	0
1025.50	Länder	-	-	0	-	0	-	0	-	0
1025.51	Gemeinden/Gv.	-	-	-	-	-	-	-	-	-
1025.52	abzügl. Zahlungen v. and. Ebenen d. Öff. Gesamthaushalts	91	1	25	18	7	20	59	2	8
1025.53	Länder	91	1	24	18	2	20	59	2	8
1025.54	Gemeinden/Gv.	15	0	1	0	6	0	-	-	-
1025.55	Nettoausgaben	20	2	14	9	18	9	33	5	8
1025.56	Länder	16	1	14	9	16	9	33	5	8
1025.57	Gemeinden/Gv.	4	1	0	0	2	0	-	-	-
1025.58	Unmittelbare Einnahmen	4	-	2	1	1	0	1	1	1
1025.59	Länder	2	-	2	1	0	0	1	1	1
1025.60	Gemeinden/Gv.	3	-	0	0	1	-	-	-	-
1025.61	Darunter Gebühren, Entgelte	-	-	-	-	-	0	0	-	-
1025.62	Länder	-	-	-	-	-	0	0	-	-
1025.63	Gemeinden/Gv.	-	-	-	-	-	-	-	-	-

2 Ausgaben und Einnahmen der Länder und Gemeinden/Gv. - Kern- und Extrahaushalte

2.2 Ausgaben und Einnahmen ausgewählter Aufgabenbereiche nach Arten und Ländern

Mill. EUR

Lfd. Nr.	Art der Ausgaben / Einnahmen	Länder zusammen	Flächenländer						
			Baden-Württemberg	Bayern	Brandenburg	Hessen	Mecklenburg-Vorpommern	Niedersachsen	Nordrhein-Westfalen
	1026 Arbeitsmarktpolitik								
1026.1	Personalausgaben	1 319	116	26	116	162	45	173	386
1026.2	Länder	124	1	3	9	-	9	0	1
1026.3	Gemeinden/Gv.	1 195	115	23	107	162	36	173	384
1026.4	Unterhaltung des unbewegl. Vermögens	1	0	0	0	0	0	0	0
1026.5	Länder	-	-	-	-	-	-	-	-
1026.6	Gemeinden/Gv.	1	0	0	0	0	0	0	0
1026.7	Bewirtschaftung der Grundstücke	6	0	0	1	1	0	1	3
1026.8	Länder	-	-	-	-	-	-	-	-
1026.9	Gemeinden/Gv.	6	0	0	1	1	0	1	3
1026.10	Übriger laufender Sachaufwand	1 254	19	36	101	571	14	39	175
1026.11	Länder	435	8	28	9	16	8	4	94
1026.12	Gemeinden/Gv.	819	11	8	92	554	6	36	81
1026.13	Baumaßnahmen	0	-	-	0	-	0	-	-
1026.14	Länder	0	-	-	-	-	0	-	-
1026.15	Gemeinden/Gv.	0	-	-	0	-	0	-	-
1026.16	Erwerb von unbeweglichem Sachvermögen	1	-	-	0	0	0	-	-
1026.17	Länder	0	-	-	0	-	0	-	-
1026.18	Gemeinden/Gv.	0	-	-	0	0	-	-	-
1026.19	Erwerb von beweglichem Sachvermögen	4	0	0	1	1	1	0	1
1026.20	Länder	1	-	-	0	-	0	-	-
1026.21	Gemeinden/Gv.	4	0	0	0	1	0	0	1
1026.22	Erwerb von Beteiligungen	2	-	-	-	0	-	-	2
1026.23	Länder	2	-	-	-	-	-	-	2
1026.24	Gemeinden/Gv.	0	-	-	-	0	-	-	-
1026.25	Inanspruchnahme aus Gewährleistungen	-	-	-	-	-	-	-	-
1026.26	Länder	-	-	-	-	-	-	-	-
1026.27	Gemeinden/Gv.	-	-	-	-	-	-	-	-
1026.28	Zahlungen an andere Bereiche	14 804	1 051	1 013	632	1 026	458	1 361	3 819
1026.29	Länder	2 840	34	15	73	23	32	45	44
1026.30	Gemeinden/Gv.	11 964	1 016	998	559	1 003	426	1 316	3 775
1026.31	Unmittelbare Ausgaben	17 391	1 187	1 075	852	1 761	518	1 575	4 385
1026.32	Länder	3 401	44	46	91	40	49	49	140
1026.33	Gemeinden/Gv.	13 990	1 143	1 030	760	1 721	469	1 526	4 245
1026.34	Zahlungen an Öffentlichen Gesamthaushalt	5 777	403	347	230	411	272	518	1 560
1026.35	Länder	5 059	377	346	191	335	256	444	1 269
1026.36	Gemeinden/Gv.	718	26	1	39	76	16	74	291
1026.37	Bruttoausgaben	23 169	1 590	1 423	1 082	2 172	790	2 093	5 945
1026.38	Länder	8 460	421	392	283	375	305	493	1 409
1026.39	Gemeinden/Gv.	14 709	1 169	1 031	799	1 797	485	1 600	4 536
1026.40	abzügl. Zahlungen von gleicher Ebene	5 000	413	323	229	582	143	495	1 692
1026.41	Länder	2	-	-	-	-	0	-	-
1026.42	Gemeinden/Gv.	774	2	1	33	167	2	52	417
1026.43	Bereinigte Ausgaben	18 169	1 176	1 099	853	1 590	647	1 598	4 254
1026.44	Länder	8 458	421	392	283	375	305	493	1 409
1026.45	Gemeinden/Gv.	13 934	1 167	1 030	766	1 630	483	1 548	4 119
1026.46	Laufende Rechnung	18 068	1 176	1 091	852	1 589	646	1 598	4 207
1026.47	Länder	8 362	421	383	283	375	305	493	1 364
1026.48	Gemeinden/Gv.	13 929	1 166	1 030	766	1 629	483	1 548	4 118
1026.49	Kapitalrechnung	100	0	8	1	1	1	0	47
1026.50	Länder	96	-	9	0	-	0	-	45
1026.51	Gemeinden/Gv.	5	0	0	1	1	1	0	1
1026.52	abzügl. Zahlungen v. and. Ebenen d. Öff. Gesamthaushalts	6 196	484	347	276	703	170	602	1 505
1026.53	Länder	4 989	375	338	185	328	136	440	1 266
1026.54	Gemeinden/Gv.	5 431	520	331	287	790	175	605	1 513
1026.55	Nettoausgaben	11 972	693	752	577	887	477	996	2 749
1026.56	Länder	3 469	46	53	97	47	168	53	143
1026.57	Gemeinden/Gv.	8 503	647	699	479	840	309	943	2 606
1026.58	Unmittelbare Einnahmen	1 256	105	52	122	211	104	111	99
1026.59	Länder	691	44	18	98	15	98	44	3
1026.60	Gemeinden/Gv.	565	61	34	24	196	6	66	97
1026.61	Darunter Gebühren, Entgelte	85	-	0	10	28	14	1	0
1026.62	Länder	57	-	0	10	-	14	-	-
1026.63	Gemeinden/Gv.	29	-	0	-	28	-	1	0

2 Ausgaben und Einnahmen der Länder und Gemeinden/Gv. - Kern- und Extrat

2.2 Ausgaben und Einnahmen ausgewählter Aufgabenbereiche nach Arten und

Mill. EUR

Lfd. Nr.	Art der Ausgaben / Einnahmen	Flächenländer						Stadtstaaten		
		Rheinland- Pfalz	Saarland	Sachsen	Sachsen- Anhalt	Schleswig- Holstein	Thüringen	Berlin	Bremen	Hamburg
	1026 Arbeitsmarktpolitik									
1026.1	Personalausgaben	40	28	64	25	43	7	61	5	22
1026.2	Länder	1	0	8	3	-	0	61	5	22
1026.3	Gemeinden/Gv.	40	28	55	22	43	7	-	-	-
1026.4	Unterhaltung des unbewegl. Vermögens	-	0	0	-	0	-	-	-	-
1026.5	Länder	-	-	-	-	-	-	-	-	-
1026.6	Gemeinden/Gv.	-	0	0	-	0	-	-	-	-
1026.7	Bewirtschaftung der Grundstücke	0	-	1	0	0	-	-	-	-
1026.8	Länder	-	-	-	-	-	-	-	-	-
1026.9	Gemeinden/Gv.	0	-	1	0	0	-	-	-	-
1026.10	Übriger laufender Sachaufwand	10	3	101	12	12	113	23	9	16
1026.11	Länder	2	1	94	7	3	113	23	9	16
1026.12	Gemeinden/Gv.	8	2	7	5	8	0	-	-	-
1026.13	Baumaßnahmen	-	-	-	-	-	-	-	-	0
1026.14	Länder	-	-	-	-	-	-	-	-	0
1026.15	Gemeinden/Gv.	-	-	-	-	-	-	-	-	-
1026.16	Erwerb von unbeweglichem Sachvermögen	-	0	-	-	-	-	-	0	0
1026.17	Länder	-	-	-	-	-	-	-	0	0
1026.18	Gemeinden/Gv.	-	0	-	-	-	-	-	-	-
1026.19	Erwerb von beweglichem Sachvermögen	0	-	-	-	-	-	-	0	0
1026.20	Länder	-	-	-	-	-	-	-	0	0
1026.21	Gemeinden/Gv.	0	-	-	-	-	-	-	-	-
1026.22	Erwerb von Beteiligungen	-	-	-	-	-	-	-	-	-
1026.23	Länder	-	-	-	-	-	-	-	-	-
1026.24	Gemeinden/Gv.	-	-	-	-	-	-	-	-	-
1026.25	Inanspruchnahme aus Gewährleistungen	-	-	-	-	-	-	-	-	-
1026.26	Länder	-	-	-	-	-	-	-	-	-
1026.27	Gemeinden/Gv.	-	-	-	-	-	-	-	-	-
1026.28	Zahlungen an andere Bereiche	484	171	917	614	515	372	1 554	240	577
1026.29	Länder	31	34	71	45	18	5	1 554	240	577
1026.30	Gemeinden/Gv.	453	137	847	569	497	367	-	-	-
1026.31	Unmittelbare Ausgaben	534	203	1 083	651	569	492	1 637	254	616
1026.32	Länder	34	35	173	56	21	118	1 637	254	616
1026.33	Gemeinden/Gv.	501	168	910	595	548	374	-	-	-
1026.34	Zahlungen an Öffentlichen Gesamthaushalt	251	65	581	461	286	325	65	-	0
1026.35	Länder	194	58	573	405	224	321	65	-	0
1026.36	Gemeinden/Gv.	57	7	8	56	63	4	-	-	-
1026.37	Bruttoausgaben	786	268	1 663	1 112	856	817	1 703	254	616
1026.38	Länder	227	93	745	461	245	439	1 703	254	616
1026.39	Gemeinden/Gv.	558	175	918	651	611	378	-	-	-
1026.40	abzügl. Zahlungen von gleicher Ebene	243	62	290	178	226	122	-	1	1
1026.41	Länder	-	-	-	-	-	-	-	1	1
1026.42	Gemeinden/Gv.	47	5	1	2	44	0	-	-	-
1026.43	Bereinigte Ausgaben	542	206	1 373	934	630	695	1 703	253	615
1026.44	Länder	227	93	745	461	245	439	1 703	253	615
1026.45	Gemeinden/Gv.	511	170	917	650	566	378	-	-	-
1026.46	Laufende Rechnung	542	195	1 371	934	628	695	1 687	252	604
1026.47	Länder	227	82	744	461	243	439	1 687	252	604
1026.48	Gemeinden/Gv.	511	169	917	650	566	378	-	-	-
1026.49	Kapitalrechnung	0	11	2	-	2	0	16	0	11
1026.50	Länder	-	11	2	-	2	-	16	0	11
1026.51	Gemeinden/Gv.	0	0	0	-	0	0	-	-	-
1026.52	abzügl. Zahlungen v. and. Ebenen d. Öff. Gesamthaushalts	214	80	331	268	204	127	594	80	209
1026.53	Länder	194	58	293	196	171	125	594	80	209
1026.54	Gemeinden/Gv.	216	79	327	248	215	125	-	-	-
1026.55	Nettoausgaben	328	126	1 042	666	425	568	1 109	173	406
1026.56	Länder	33	36	452	264	74	314	1 109	173	406
1026.57	Gemeinden/Gv.	295	90	590	402	351	253	-	-	-
1026.58	Unmittelbare Einnahmen	41	26	95	102	25	55	45	6	57
1026.59	Länder	19	15	65	102	12	50	45	6	57
1026.60	Gemeinden/Gv.	22	11	30	1	12	4	-	-	-
1026.61	Darunter Gebühren, Entgelte	0	-	0	0	-	0	0	3	30
1026.62	Länder	-	-	0	-	-	0	0	3	30
1026.63	Gemeinden/Gv.	0	-	-	0	-	0	-	-	-

2 Ausgaben und Einnahmen der Länder und Gemeinden/Gv. - Kern- und Extrahaushalte

2.2 Ausgaben und Einnahmen ausgewählter Aufgabenbereiche nach Arten und Ländern

Mill. EUR

Lfd. Nr.	Art der Ausgaben / Einnahmen	Länder zusammen	Flächenländer						
			Baden- Württem- berg	Bayern	Branden- burg	Hessen	Mecklen- burg- Vorpommern	Nieder- sachsen	Nordrhein- Westfalen
	1027 Kinder- und Jugendhilfe nach SGB VIII (ohne Kindertagesbetreuung)								
1027.1	Personalausgaben	2 065	258	141	78	186	33	292	694
1027.2	Länder	54	0	0	11	-	-	-	0
1027.3	Gemeinden/Gv.	2 011	258	140	66	186	33	292	694
1027.4	Unterhaltung des unbewegl. Vermögens	54	4	14	2	7	1	10	2
1027.5	Länder	3	-	-	-	-	-	-	-
1027.6	Gemeinden/Gv.	51	4	14	2	7	1	10	2
1027.7	Bewirtschaftung der Grundstücke	63	5	7	3	4	1	5	22
1027.8	Länder	5	-	-	-	-	-	-	-
1027.9	Gemeinden/Gv.	58	5	7	3	4	1	5	22
1027.10	Übriger laufender Sachaufwand	1 241	45	39	11	52	7	43	153
1027.11	Länder	847	2	1	4	2	0	1	1
1027.12	Gemeinden/Gv.	394	44	38	7	50	7	42	152
1027.13	Baumaßnahmen	98	9	34	3	8	0	10	14
1027.14	Länder	3	-	-	0	-	-	-	-
1027.15	Gemeinden/Gv.	95	9	34	3	8	0	10	14
1027.16	Erwerb von unbeweglichem Sachvermögen	8	1	1	0	2	0	2	1
1027.17	Länder	0	-	-	0	-	-	-	-
1027.18	Gemeinden/Gv.	7	1	1	0	2	0	2	1
1027.19	Erwerb von beweglichem Sachvermögen	31	2	6	1	4	1	4	7
1027.20	Länder	1	-	-	0	-	-	-	-
1027.21	Gemeinden/Gv.	30	2	6	1	4	1	4	7
1027.22	Erwerb von Beteiligungen	1	-	-	-	0	0	0	0
1027.23	Länder	-	-	-	-	-	-	-	-
1027.24	Gemeinden/Gv.	1	-	-	-	0	0	0	0
1027.25	Inanspruchnahme aus Gewährleistungen	-	-	-	-	-	-	-	-
1027.26	Länder	-	-	-	-	-	-	-	-
1027.27	Gemeinden/Gv.	-	-	-	-	-	-	-	-
1027.28	Zahlungen an andere Bereiche	8 122	844	1 087	298	774	174	873	2 261
1027.29	Länder	417	18	37	11	1	5	15	67
1027.30	Gemeinden/Gv.	7 705	826	1 049	287	773	170	858	2 194
1027.31	Unmittelbare Ausgaben	11 684	1 168	1 327	396	1 039	216	1 239	3 155
1027.32	Länder	1 332	20	39	27	3	5	16	68
1027.33	Gemeinden/Gv.	10 352	1 148	1 289	369	1 036	211	1 223	3 087
1027.34	Zahlungen an Öffentlichen Gesamthaushalt	1 000	90	136	13	118	14	207	168
1027.35	Länder	360	24	26	2	74	11	32	40
1027.36	Gemeinden/Gv.	640	66	109	10	44	2	175	127
1027.37	Bruttoausgaben	12 683	1 258	1 463	409	1 156	230	1 447	3 322
1027.38	Länder	1 692	44	65	30	76	16	48	108
1027.39	Gemeinden/Gv.	10 991	1 213	1 398	380	1 080	214	1 399	3 214
1027.40	abzügl. Zahlungen von gleicher Ebene	1 189	92	189	25	109	12	222	253
1027.41	Länder	19	-	-	0	-	-	-	-
1027.42	Gemeinden/Gv.	680	52	99	15	53	4	193	148
1027.43	Bereinigte Ausgaben	11 494	1 166	1 274	384	1 048	218	1 225	3 070
1027.44	Länder	1 673	44	65	29	76	16	48	108
1027.45	Gemeinden/Gv.	10 312	1 162	1 300	364	1 027	210	1 206	3 066
1027.46	Laufende Rechnung	11 332	1 149	1 227	380	1 026	216	1 209	3 041
1027.47	Länder	1 649	43	59	28	76	16	48	100
1027.48	Gemeinden/Gv.	10 152	1 146	1 249	360	1 005	208	1 188	3 043
1027.49	Kapitalrechnung	161	17	48	4	21	2	16	29
1027.50	Länder	24	1	6	1	1	0	0	9
1027.51	Gemeinden/Gv.	159	16	51	4	22	2	17	24
1027.52	abzügl. Zahlungen v. and. Ebenen d. Öff. Gesamthaushalts	64	8	5	3	5	1	9	11
1027.53	Länder	50	4	1	2	1	0	3	0
1027.54	Gemeinden/Gv.	504	45	95	10	60	9	34	115
1027.55	Nettoausgaben	11 430	1 157	1 269	382	1 043	217	1 216	3 059
1027.56	Länder	1 622	40	64	28	75	16	45	108
1027.57	Gemeinden/Gv.	9 808	1 117	1 205	354	968	201	1 171	2 951
1027.58	Unmittelbare Einnahmen	956	100	85	35	97	10	86	297
1027.59	Länder	131	0	-	16	3	0	1	4
1027.60	Gemeinden/Gv.	825	100	85	20	94	10	85	293
1027.61	Darunter Gebühren, Entgelte	238	34	15	17	34	1	16	95
1027.62	Länder	17	-	-	15	-	-	-	-
1027.63	Gemeinden/Gv.	221	34	15	2	34	1	16	95

2 Ausgaben und Einnahmen der Länder und Gemeinden/Gv. - Kern- und Extrat:

2.2 Ausgaben und Einnahmen ausgewählter Aufgabenbereiche nach Arten und

Mill. EUR

Lfd. Nr.	Art der Ausgaben / Einnahmen	Flächenländer						Stadtstaaten		
		Rheinland- Pfalz	Saarland	Sachsen	Sachsen- Anhalt	Schleswig- Holstein	Thüringen	Berlin	Bremen	Hamburg
	1027 Kinder- und Jugendhilfe nach SGB VIII (ohne Kindertagesbetreuung)									
1027.1	Personalausgaben	105	30	56	38	91	21	38	2	2
1027.2	Länder	0	-	0	0	-	0	38	2	2
1027.3	Gemeinden/Gv.	105	30	56	38	91	21	-	-	-
1027.4	Unterhaltung des unbewegl. Vermögens	6	0	1	1	3	1	1	1	1
1027.5	Länder	-	-	-	-	-	0	1	1	1
1027.6	Gemeinden/Gv.	6	0	1	1	3	1	-	-	-
1027.7	Bewirtschaftung der Grundstücke	3	0	2	3	2	2	3	-	3
1027.8	Länder	-	-	-	-	-	-	3	-	3
1027.9	Gemeinden/Gv.	3	0	2	3	2	2	-	-	-
1027.10	Übriger laufender Sachaufwand	18	6	11	7	17	5	506	79	243
1027.11	Länder	0	1	3	4	0	2	506	79	243
1027.12	Gemeinden/Gv.	18	5	8	4	16	3	-	-	-
1027.13	Baumaßnahmen	4	0	4	3	3	1	1	-	2
1027.14	Länder	-	-	-	-	-	0	1	-	2
1027.15	Gemeinden/Gv.	4	0	4	3	3	1	-	-	-
1027.16	Erwerb von unbeweglichem Sachvermögen	1	0	0	0	0	-	0	-	-
1027.17	Länder	-	-	-	-	-	-	0	-	-
1027.18	Gemeinden/Gv.	1	0	0	0	0	-	-	-	-
1027.19	Erwerb von beweglichem Sachvermögen	3	0	0	0	1	0	0	0	0
1027.20	Länder	-	-	-	-	-	0	0	0	0
1027.21	Gemeinden/Gv.	3	0	0	0	1	0	-	-	-
1027.22	Erwerb von Beteiligungen	-	-	-	-	0	-	-	-	-
1027.23	Länder	-	-	-	-	-	-	-	-	-
1027.24	Gemeinden/Gv.	-	-	-	-	0	-	-	-	-
1027.25	Inanspruchnahme aus Gewährleistungen	-	-	-	-	-	-	-	-	-
1027.26	Länder	-	-	-	-	-	-	-	-	-
1027.27	Gemeinden/Gv.	-	-	-	-	-	-	-	-	-
1027.28	Zahlungen an andere Bereiche	451	160	324	197	290	166	45	84	94
1027.29	Länder	13	4	4	6	4	10	45	84	94
1027.30	Gemeinden/Gv.	438	156	321	191	286	156	-	-	-
1027.31	Unmittelbare Ausgaben	590	197	399	251	406	196	595	166	343
1027.32	Länder	14	5	7	10	4	12	595	166	343
1027.33	Gemeinden/Gv.	577	192	392	241	402	184	-	-	-
1027.34	Zahlungen an Öffentlichen Gesamthaushalt	112	13	31	15	28	24	12	9	12
1027.35	Länder	51	9	22	9	8	19	12	9	12
1027.36	Gemeinden/Gv.	61	4	9	6	20	5	-	-	-
1027.37	Bruttoausgaben	702	210	430	266	433	220	607	174	355
1027.38	Länder	64	14	29	19	11	31	607	174	355
1027.39	Gemeinden/Gv.	638	196	401	247	422	190	-	-	-
1027.40	abzügl. Zahlungen von gleicher Ebene	122	13	28	20	36	27	6	-	-
1027.41	Länder	-	-	-	-	-	7	6	-	-
1027.42	Gemeinden/Gv.	59	6	13	7	27	5	-	-	-
1027.43	Bereinigte Ausgaben	580	197	402	246	397	193	601	174	355
1027.44	Länder	64	14	29	19	11	24	601	174	355
1027.45	Gemeinden/Gv.	579	190	388	240	395	185	-	-	-
1027.46	Laufende Rechnung	574	197	398	243	392	197	599	173	350
1027.47	Länder	63	14	29	18	11	28	599	173	350
1027.48	Gemeinden/Gv.	572	190	383	236	390	183	-	-	-
1027.49	Kapitalrechnung	6	0	4	3	5	-4	2	1	5
1027.50	Länder	1	0	0	0	1	-4	2	1	5
1027.51	Gemeinden/Gv.	7	0	5	4	5	1	-	-	-
1027.52	abzügl. Zahlungen v. and. Ebenen d. Öff. Gesamthaushalts	3	1	4	2	4	2	21	5	17
1027.53	Länder	1	1	0	-	1	-	21	5	17
1027.54	Gemeinden/Gv.	64	7	20	15	12	17	-	-	-
1027.55	Nettoausgaben	578	196	398	244	393	191	580	169	338
1027.56	Länder	63	13	29	19	11	24	580	169	338
1027.57	Gemeinden/Gv.	514	183	369	225	383	168	-	-	-
1027.58	Unmittelbare Einnahmen	35	11	30	15	34	66	39	6	11
1027.59	Länder	0	1	0	0	0	51	39	6	11
1027.60	Gemeinden/Gv.	35	11	30	14	34	15	-	-	-
1027.61	Darunter Gebühren, Entgelte	1	4	14	1	3	2	2	0	0
1027.62	Länder	0	0	-	0	-	-	2	0	0
1027.63	Gemeinden/Gv.	1	4	14	1	3	2	-	-	-

2 Ausgaben und Einnahmen der Länder und Gemeinden/Gv. - Kern- und Extrahaushalte

2.2 Ausgaben und Einnahmen ausgewählter Aufgabenbereiche nach Arten und Ländern

Mill. EUR

Lfd. Nr.	Art der Ausgaben / Einnahmen	Länder zusammen	Flächenländer						
			Baden- Württem- berg	Bayern	Branden- burg	Hessen	Mecklen- burg- Vorpommern	Nieder- sachsen	Nordrhein- Westfalen
	1028 Kindertagesbetreuung nach SGB VIII								
1028.1	Personalausgaben	6 461	1 005	790	363	744	70	515	1 100
1028.2	Länder	300	-	0	-	-	-	0	-
1028.3	Gemeinden/Gv.	6 160	1 005	790	363	744	70	515	1 100
1028.4	Unterhaltung des unbewegl. Vermögens	142	36	22	14	18	2	12	3
1028.5	Länder	0	-	-	-	-	-	-	-
1028.6	Gemeinden/Gv.	142	36	22	14	18	2	12	3
1028.7	Bewirtschaftung der Grundstücke	256	44	34	24	25	3	16	32
1028.8	Länder	0	-	-	-	-	-	-	-
1028.9	Gemeinden/Gv.	255	44	34	24	25	3	16	32
1028.10	Übriger laufender Sachaufwand	2 911	108	89	36	141	81	53	233
1028.11	Länder	1 794	0	0	0	1	-	1	2
1028.12	Gemeinden/Gv.	1 117	108	89	36	140	81	52	231
1028.13	Baumaßnahmen	1 013	179	361	44	65	3	77	48
1028.14	Länder	3	0	0	-	-	-	-	-
1028.15	Gemeinden/Gv.	1 010	179	361	44	65	3	77	48
1028.16	Erwerb von unbeweglichem Sachvermögen	53	8	8	1	7	0	3	2
1028.17	Länder	2	-	-	-	-	-	-	-
1028.18	Gemeinden/Gv.	50	8	8	1	7	0	3	2
1028.19	Erwerb von beweglichem Sachvermögen	95	12	19	3	11	3	9	15
1028.20	Länder	4	0	-	-	-	-	-	-
1028.21	Gemeinden/Gv.	91	12	19	3	11	3	9	15
1028.22	Erwerb von Beteiligungen	4	-	-	-	2	-	-	0
1028.23	Länder	-	-	-	-	-	-	-	-
1028.24	Gemeinden/Gv.	4	-	-	-	2	-	-	0
1028.25	Inanspruchnahme aus Gewährleistungen	-	-	-	-	-	-	-	-
1028.26	Länder	-	-	-	-	-	-	-	-
1028.27	Gemeinden/Gv.	-	-	-	-	-	-	-	-
1028.28	Zahlungen an andere Bereiche	10 387	1 226	1 472	290	778	219	987	3 184
1028.29	Länder	545	29	1	3	75	0	203	1
1028.30	Gemeinden/Gv.	9 842	1 197	1 471	287	703	219	784	3 183
1028.31	Unmittelbare Ausgaben	21 320	2 618	2 795	773	1 791	382	1 672	4 616
1028.32	Länder	2 648	30	2	3	76	0	204	3
1028.33	Gemeinden/Gv.	18 672	2 589	2 793	771	1 715	382	1 468	4 613
1028.34	Zahlungen an Öffentlichen Gesamthaushalt	7 489	99	1 243	574	407	171	379	2 115
1028.35	Länder	5 555	30	1 216	212	256	144	266	1 931
1028.36	Gemeinden/Gv.	1 934	69	26	361	151	27	113	184
1028.37	Bruttoausgaben	28 810	2 717	4 037	1 347	2 198	553	2 052	6 731
1028.38	Länder	8 204	59	1 218	215	332	145	470	1 934
1028.39	Gemeinden/Gv.	20 606	2 658	2 819	1 132	1 866	408	1 582	4 796
1028.40	abzügl. Zahlungen von gleicher Ebene	8 076	1 067	1 151	544	282	177	376	2 194
1028.41	Länder	21	-	-	-	-	-	-	-
1028.42	Gemeinden/Gv.	1 766	51	39	321	50	17	113	400
1028.43	Bereinigte Ausgaben	20 734	1 650	2 886	803	1 915	375	1 675	4 537
1028.44	Länder	8 183	59	1 218	215	332	145	470	1 934
1028.45	Gemeinden/Gv.	18 841	2 607	2 780	811	1 816	391	1 468	4 396
1028.46	Laufende Rechnung	18 929	1 368	2 339	751	1 773	365	1 546	4 338
1028.47	Länder	7 481	2	991	206	293	139	428	1 788
1028.48	Gemeinden/Gv.	17 250	2 350	2 267	756	1 685	381	1 347	4 271
1028.49	Kapitalrechnung	1 806	282	547	52	142	10	130	199
1028.50	Länder	701	57	227	9	38	6	43	146
1028.51	Gemeinden/Gv.	1 591	257	513	54	131	10	121	125
1028.52	abzügl. Zahlungen v. and. Ebenen d. Öff. Gesamthaushalts	423	74	42	16	44	8	46	46
1028.53	Länder	411	57	40	9	38	6	40	41
1028.54	Gemeinden/Gv.	6 302	1 033	1 114	229	240	163	269	1 798
1028.55	Nettoausgaben	20 311	1 576	2 844	788	1 871	367	1 629	4 491
1028.56	Länder	7 772	3	1 178	206	294	139	430	1 893
1028.57	Gemeinden/Gv.	12 539	1 574	1 666	582	1 577	229	1 199	2 598
1028.58	Unmittelbare Einnahmen	2 424	240	217	101	255	32	142	501
1028.59	Länder	407	-	0	0	2	1	0	1
1028.60	Gemeinden/Gv.	2 017	240	216	101	254	31	142	500
1028.61	Darunter Gebühren, Entgelte	1 798	186	158	84	192	19	92	387
1028.62	Länder	373	-	0	-	-	-	-	-
1028.63	Gemeinden/Gv.	1 424	186	158	84	192	19	92	387

2 Ausgaben und Einnahmen der Länder und Gemeinden/Gv. - Kern- und Extrat

2.2 Ausgaben und Einnahmen ausgewählter Aufgabenbereiche nach Arten und

Mill. EUR

Lfd. Nr.	Art der Ausgaben / Einnahmen	Flächenländer						Stadtstaaten		
		Rheinland- Pfalz	Saarland	Sachsen	Sachsen- Anhalt	Schleswig- Holstein	Thüringen	Berlin	Bremen	Hamburg
	1028 Kindertagesbetreuung nach SGB VIII									
1028.1	Personalausgaben	450	52	468	273	150	182	230	69	0
1028.2	Länder	-	-	0	-	1	-	230	69	0
1028.3	Gemeinden/Gv.	450	52	468	273	149	182	-	-	-
1028.4	Unterhaltung des unbewegl. Vermögens	11	2	11	5	4	3	0	-	-
1028.5	Länder	-	-	-	-	-	-	0	-	-
1028.6	Gemeinden/Gv.	11	2	11	5	4	3	-	-	-
1028.7	Bewirtschaftung der Grundstücke	13	1	30	18	5	10	0	-	-
1028.8	Länder	-	-	-	-	-	-	0	-	-
1028.9	Gemeinden/Gv.	13	1	30	18	5	10	-	-	-
1028.10	Übriger laufender Sachaufwand	84	7	169	69	33	19	1 243	15	531
1028.11	Länder	-	0	0	-	0	0	1 243	15	531
1028.12	Gemeinden/Gv.	84	6	168	69	33	19	-	-	-
1028.13	Baumaßnahmen	63	20	61	28	34	27	2	0	-
1028.14	Länder	-	-	-	-	-	-	2	0	-
1028.15	Gemeinden/Gv.	63	20	61	28	34	27	-	-	-
1028.16	Erwerb von unbeweglichem Sachvermögen	13	0	8	0	1	0	2	0	-
1028.17	Länder	-	-	-	-	-	-	2	0	-
1028.18	Gemeinden/Gv.	13	0	8	0	1	0	-	-	-
1028.19	Erwerb von beweglichem Sachvermögen	6	0	7	2	2	3	3	1	-
1028.20	Länder	-	-	-	-	-	-	3	1	-
1028.21	Gemeinden/Gv.	6	0	7	2	2	3	-	-	-
1028.22	Erwerb von Beteiligungen	0	-	2	-	0	-	-	-	-
1028.23	Länder	-	-	-	-	-	-	-	-	-
1028.24	Gemeinden/Gv.	0	-	2	-	0	-	-	-	-
1028.25	Inanspruchnahme aus Gewährleistungen	-	-	-	-	-	-	-	-	-
1028.26	Länder	-	-	-	-	-	-	-	-	-
1028.27	Gemeinden/Gv.	-	-	-	-	-	-	-	-	-
1028.28	Zahlungen an andere Bereiche	526	151	518	195	372	334	22	86	28
1028.29	Länder	16	52	8	7	10	4	22	86	28
1028.30	Gemeinden/Gv.	510	99	510	188	362	330	-	-	-
1028.31	Unmittelbare Ausgaben	1 165	233	1 273	590	600	579	1 503	170	560
1028.32	Länder	16	52	8	7	12	4	1 503	170	560
1028.33	Gemeinden/Gv.	1 150	181	1 265	584	589	574	-	-	-
1028.34	Zahlungen an Öffentlichen Gesamthaushalt	787	55	626	475	218	269	3	69	-
1028.35	Länder	461	28	420	193	114	210	3	69	-
1028.36	Gemeinden/Gv.	326	27	206	282	104	59	-	-	-
1028.37	Bruttoausgaben	1 952	288	1 899	1 065	819	847	1 506	240	560
1028.38	Länder	477	80	428	200	126	214	1 506	240	560
1028.39	Gemeinden/Gv.	1 476	208	1 471	865	693	633	-	-	-
1028.40	abzügl. Zahlungen von gleicher Ebene	808	48	445	438	199	258	20	1	-
1028.41	Länder	-	-	-	-	-	-	20	1	-
1028.42	Gemeinden/Gv.	345	22	67	241	56	43	-	-	-
1028.43	Bereinigte Ausgaben	1 145	241	1 454	627	619	590	1 486	239	560
1028.44	Länder	477	80	428	200	126	214	1 486	239	560
1028.45	Gemeinden/Gv.	1 131	186	1 404	625	637	590	-	-	-
1028.46	Laufende Rechnung	1 037	192	1 353	592	561	547	1 459	227	547
1028.47	Länder	454	58	406	184	110	187	1 459	227	547
1028.48	Gemeinden/Gv.	1 032	152	1 293	591	574	550	-	-	-
1028.49	Kapitalrechnung	108	48	100	36	58	43	27	11	13
1028.50	Länder	23	22	21	16	16	28	27	11	13
1028.51	Gemeinden/Gv.	99	34	110	33	63	39	-	-	-
1028.52	abzügl. Zahlungen v. and. Ebenen d. Öff. Gesamthaushalts	27	6	29	12	29	12	26	65	11
1028.53	Länder	22	6	17	9	16	10	26	65	11
1028.54	Gemeinden/Gv.	468	26	390	201	155	216	-	-	-
1028.55	Nettoausgaben	1 118	235	1 425	615	591	578	1 460	173	549
1028.56	Länder	455	74	411	191	110	204	1 460	173	549
1028.57	Gemeinden/Gv.	663	160	1 014	424	481	374	-	-	-
1028.58	Unmittelbare Einnahmen	53	15	252	78	69	75	378	16	1
1028.59	Länder	6	0	2	-	0	0	378	16	1
1028.60	Gemeinden/Gv.	47	15	250	78	69	75	-	-	-
1028.61	Darunter Gebühren, Entgelte	21	11	119	65	40	52	365	8	-
1028.62	Länder	-	-	-	-	-	-	365	8	-
1028.63	Gemeinden/Gv.	21	11	119	65	40	52	-	-	-

2 Ausgaben und Einnahmen der Länder und Gemeinden/Gv. - Kern- und Extrahaushalte

2.2 Ausgaben und Einnahmen ausgewählter Aufgabenbereiche nach Arten und Ländern

Mill. EUR

Lfd. Nr.	Art der Ausgaben / Einnahmen	Länder zusammen	Flächenländer						
			Baden-Württemberg	Bayern	Brandenburg	Hessen	Mecklenburg-Vorpommern	Niedersachsen	Nordrhein-Westfalen
	1029 Soziale Leistungen nach dem SGB XII und dem Asylbewerberleistungsgesetz								
1029.1	Personalausgaben	850	94	19	34	98	18	152	294
1029.2	Länder	-	-	-	-	-	-	-	-
1029.3	Gemeinden/Gv.	850	94	19	34	98	18	152	294
1029.4	Unterhaltung des unbewegl. Vermögens	0	0	-	0	0	-	0	-
1029.5	Länder	-	-	-	-	-	-	-	-
1029.6	Gemeinden/Gv.	0	0	-	0	0	-	0	-
1029.7	Bewirtschaftung der Grundstücke	13	0	0	0	2	0	0	8
1029.8	Länder	-	-	-	-	-	-	-	-
1029.9	Gemeinden/Gv.	13	0	0	0	2	0	0	8
1029.10	Übriger laufender Sachaufwand	2 013	10	5	8	19	5	9	40
1029.11	Länder	1 900	-	0	5	-	1	1	-
1029.12	Gemeinden/Gv.	113	10	5	3	19	4	8	40
1029.13	Baumaßnahmen	4	-	-	-	1	-	1	0
1029.14	Länder	-	-	-	-	-	-	-	-
1029.15	Gemeinden/Gv.	4	-	-	-	1	-	1	0
1029.16	Erwerb von unbeweglichem Sachvermögen	0	-	0	-	-	-	-	-
1029.17	Länder	-	-	-	-	-	-	-	-
1029.18	Gemeinden/Gv.	0	-	0	-	-	-	-	-
1029.19	Erwerb von beweglichem Sachvermögen	2	0	0	0	0	0	1	0
1029.20	Länder	-	-	-	-	-	-	-	-
1029.21	Gemeinden/Gv.	2	0	0	0	0	0	1	0
1029.22	Erwerb von Beteiligungen	0	-	-	-	0	0	-	-
1029.23	Länder	-	-	-	-	-	-	-	-
1029.24	Gemeinden/Gv.	0	-	-	-	0	0	-	-
1029.25	Inanspruchnahme aus Gewährleistungen	-	-	-	-	-	-	-	-
1029.26	Länder	-	-	-	-	-	-	-	-
1029.27	Gemeinden/Gv.	-	-	-	-	-	-	-	-
1029.28	Zahlungen an andere Bereiche	25 328	2 682	3 823	598	2 470	457	2 818	7 005
1029.29	Länder	1 594	5	3	-	2	1	0	0
1029.30	Gemeinden/Gv.	23 733	2 677	3 820	598	2 468	456	2 818	7 004
1029.31	Unmittelbare Ausgaben	28 209	2 786	3 847	639	2 591	481	2 980	7 346
1029.32	Länder	3 494	5	3	5	2	2	1	0
1029.33	Gemeinden/Gv.	24 715	2 782	3 844	634	2 589	479	2 979	7 346
1029.34	Zahlungen an Öffentlichen Gesamthaushalt	8 457	232	993	440	365	335	2 664	811
1029.35	Länder	7 316	177	937	436	356	332	2 120	561
1029.36	Gemeinden/Gv.	1 141	55	56	3	9	3	544	250
1029.37	Bruttoausgaben	36 666	3 019	4 841	1 079	2 956	816	5 644	8 158
1029.38	Länder	10 810	182	940	441	358	333	2 120	561
1029.39	Gemeinden/Gv.	25 856	2 836	3 900	638	2 598	482	3 524	7 596
1029.40	abzügl. Zahlungen von gleicher Ebene	6 993	286	213	397	186	277	2 643	537
1029.41	Länder	0	-	-	-	-	-	-	-
1029.42	Gemeinden/Gv.	806	10	70	2	8	1	488	129
1029.43	Bereinigte Ausgaben	29 673	2 732	4 628	683	2 770	539	3 001	7 621
1029.44	Länder	10 810	182	940	441	358	333	2 120	561
1029.45	Gemeinden/Gv.	25 050	2 826	3 831	636	2 590	481	3 036	7 468
1029.46	Laufende Rechnung	29 615	2 731	4 628	683	2 769	539	3 000	7 620
1029.47	Länder	10 759	182	940	441	358	333	2 120	561
1029.48	Gemeinden/Gv.	25 040	2 825	3 831	636	2 589	481	3 034	7 467
1029.49	Kapitalrechnung	58	1	0	0	1	0	1	1
1029.50	Länder	51	-	-	-	-	0	-	-
1029.51	Gemeinden/Gv.	9	1	0	0	1	0	1	1
1029.52	abzügl. Zahlungen v. and. Ebenen d. Öff. Gesamthaushalts	2 119	181	267	75	241	7	203	620
1029.53	Länder	2 206	177	218	38	162	0	202	491
1029.54	Gemeinden/Gv.	6 099	280	192	431	257	282	2 156	537
1029.55	Nettoausgaben	27 555	2 551	4 361	608	2 529	532	2 799	7 001
1029.56	Länder	8 604	5	722	403	196	333	1 919	71
1029.57	Gemeinden/Gv.	18 951	2 546	3 638	204	2 333	199	880	6 931
1029.58	Unmittelbare Einnahmen	2 524	322	588	60	305	38	208	579
1029.59	Länder	76	-	3	1	0	0	0	2
1029.60	Gemeinden/Gv.	2 447	322	585	58	305	38	208	578
1029.61	Darunter Gebühren, Entgelte	13	1	3	0	0	-	0	7
1029.62	Länder	3	-	3	-	-	-	-	0
1029.63	Gemeinden/Gv.	9	1	-	0	0	-	0	7

2 Ausgaben und Einnahmen der Länder und Gemeinden/Gv. - Kern- und Extrat:

2.2 Ausgaben und Einnahmen ausgewählter Aufgabenbereiche nach Arten und

Mill. EUR

Lfd. Nr.	Art der Ausgaben / Einnahmen	Flächenländer						Stadtstaaten		
		Rheinland- Pfalz	Saarland	Sachsen	Sachsen- Anhalt	Schleswig- Holstein	Thüringen	Berlin	Bremen	Hamburg
	1029 Soziale Leistungen nach dem SGB XII und dem Asylbewerberleistungsgesetz									
1029.1	Personalausgaben	48	10	18	18	43	4	-	-	-
1029.2	Länder	-	-	-	-	-	-	-	-	-
1029.3	Gemeinden/Gv.	48	10	18	18	43	4	-	-	-
1029.4	Unterhaltung des unbewegl. Vermögens	0	-	0	-	-	-	-	-	-
1029.5	Länder	-	-	-	-	-	-	-	-	-
1029.6	Gemeinden/Gv.	0	-	0	-	-	-	-	-	-
1029.7	Bewirtschaftung der Grundstücke	1	0	0	0	0	0	-	-	-
1029.8	Länder	-	-	-	-	-	-	-	-	-
1029.9	Gemeinden/Gv.	1	0	0	0	0	0	-	-	-
1029.10	Übriger laufender Sachaufwand	20	1	6	422	4	0	847	178	439
1029.11	Länder	9	-	-	421	- 1	0	847	178	439
1029.12	Gemeinden/Gv.	11	1	6	1	4	0	-	-	-
1029.13	Baumaßnahmen	2	-	-	0	-	-	-	-	-
1029.14	Länder	-	-	-	-	-	-	-	-	-
1029.15	Gemeinden/Gv.	2	-	-	0	-	-	-	-	-
1029.16	Erwerb von unbeweglichem Sachvermögen	-	-	-	-	0	-	-	-	-
1029.17	Länder	-	-	-	-	-	-	-	-	-
1029.18	Gemeinden/Gv.	-	-	-	-	0	-	-	-	-
1029.19	Erwerb von beweglichem Sachvermögen	0	0	-	0	0	0	-	-	-
1029.20	Länder	-	-	-	-	-	-	-	-	-
1029.21	Gemeinden/Gv.	0	0	-	0	0	0	-	-	-
1029.22	Erwerb von Beteiligungen	-	-	-	-	-	-	-	-	-
1029.23	Länder	-	-	-	-	-	-	-	-	-
1029.24	Gemeinden/Gv.	-	-	-	-	-	-	-	-	-
1029.25	Inanspruchnahme aus Gewährleistungen	-	-	-	-	-	-	-	-	-
1029.26	Länder	-	-	-	-	-	-	-	-	-
1029.27	Gemeinden/Gv.	-	-	-	-	-	-	-	-	-
1029.28	Zahlungen an andere Bereiche	1 325	127	786	198	1 065	571	761	166	476
1029.29	Länder	-	3	46	92	2	36	761	166	476
1029.30	Gemeinden/Gv.	1 325	124	741	106	1 062	535	-	-	-
1029.31	Unmittelbare Ausgaben	1 396	138	811	638	1 112	576	1 608	344	916
1029.32	Länder	9	3	46	513	2	36	1 608	344	916
1029.33	Gemeinden/Gv.	1 387	135	765	125	1 110	540	-	-	-
1029.34	Zahlungen an Öffentlichen Gesamthaushalt	1 136	213	23	34	701	356	101	14	37
1029.35	Länder	947	213	21	27	683	354	101	14	37
1029.36	Gemeinden/Gv.	189	1	2	7	18	3	-	-	-
1029.37	Bruttoausgaben	2 532	352	834	672	1 812	932	1 709	358	953
1029.38	Länder	956	216	67	540	685	390	1 709	358	953
1029.39	Gemeinden/Gv.	1 576	136	767	132	1 128	542	-	-	-
1029.40	abzügl. Zahlungen von gleicher Ebene	1 201	48	68	38	713	385	-	-	-
1029.41	Länder	-	-	-	-	-	-	-	-	-
1029.42	Gemeinden/Gv.	90	1	0	0	8	1	-	-	-
1029.43	Bereinigte Ausgaben	1 331	304	766	634	1 099	547	1 709	358	953
1029.44	Länder	956	216	67	540	685	390	1 709	358	953
1029.45	Gemeinden/Gv.	1 486	135	767	132	1 120	542	-	-	-
1029.46	Laufende Rechnung	1 329	304	765	595	1 099	547	1 702	358	947
1029.47	Länder	956	216	67	502	685	390	1 702	358	947
1029.48	Gemeinden/Gv.	1 482	135	766	132	1 120	542	-	-	-
1029.49	Kapitalrechnung	2	0	0	38	0	0	7	0	6
1029.50	Länder	-	-	-	39	-	-	7	0	6
1029.51	Gemeinden/Gv.	4	0	0	0	0	0	-	-	-
1029.52	abzügl. Zahlungen v. and. Ebenen d. Öff. Gesamthaushalts	12	0	47	89	76	24	166	11	100
1029.53	Länder	466	-	47	104	-	24	166	11	100
1029.54	Gemeinden/Gv.	657	47	68	24	782	385	-	-	-
1029.55	Nettoausgaben	1 319	304	718	545	1 023	522	1 543	347	853
1029.56	Länder	490	216	20	437	685	366	1 543	347	853
1029.57	Gemeinden/Gv.	829	88	699	108	338	157	-	-	-
1029.58	Unmittelbare Einnahmen	134	5	67	6	82	61	43	7	19
1029.59	Länder	-	-	-	1	0	0	43	7	19
1029.60	Gemeinden/Gv.	134	5	67	5	82	60	-	-	-
1029.61	Darunter Gebühren, Entgelte	1	-	0	-	0	0	-	-	0
1029.62	Länder	-	-	-	-	-	-	-	-	0
1029.63	Gemeinden/Gv.	1	-	0	-	0	0	-	-	-

2 Ausgaben und Einnahmen der Länder und Gemeinden/Gv. - Kern- und Extrahaushalte

2.2 Ausgaben und Einnahmen ausgewählter Aufgabenbereiche nach Arten und Ländern

Mill. EUR

Lfd. Nr.	Art der Ausgaben / Einnahmen	Länder zusammen	Flächenländer						
			Baden- Württem- berg	Bayern	Branden- burg	Hessen	Mecklen- burg- Vorpommern	Nieder- sachsen	Nordrhein- Westfalen
	<u>1030 Gesundheit, Umwelt, Sport und Erholung</u>								
1030.1	Personalausgaben	4 195	433	516	186	260	114	359	896
1030.2	Länder	1 261	94	151	78	2	64	52	136
1030.3	Gemeinden/Gv.	2 934	339	366	109	258	50	307	760
1030.4	Unterhaltung des unbewegl. Vermögens	618	138	116	30	70	7	52	20
1030.5	Länder	64	-	4	0	4	0	1	1
1030.6	Gemeinden/Gv.	555	138	112	30	67	7	52	19
1030.7	Bewirtschaftung der Grundstücke	670	104	76	16	47	17	37	204
1030.8	Länder	70	-	8	0	1	3	1	6
1030.9	Gemeinden/Gv.	600	104	68	15	46	14	37	198
1030.10	Übriger laufender Sachaufwand	3 379	357	344	94	230	85	280	932
1030.11	Länder	1 222	115	48	58	47	56	173	161
1030.12	Gemeinden/Gv.	2 157	242	295	36	183	29	107	771
1030.13	Baumaßnahmen	1 082	224	203	35	93	14	85	145
1030.14	Länder	116	0	19	0	0	5	1	15
1030.15	Gemeinden/Gv.	967	224	184	35	93	9	84	129
1030.16	Erwerb von unbeweglichem Sachvermögen	169	20	21	4	15	0	19	46
1030.17	Länder	36	1	-	0	-	0	1	15
1030.18	Gemeinden/Gv.	133	19	21	4	15	0	18	31
1030.19	Erwerb von beweglichem Sachvermögen	247	38	29	5	21	10	23	51
1030.20	Länder	57	4	5	1	2	3	1	8
1030.21	Gemeinden/Gv.	191	34	24	4	20	8	22	43
1030.22	Erwerb von Beteiligungen	222	26	80	-	84	0	9	20
1030.23	Länder	5	-	-	-	-	-	-	5
1030.24	Gemeinden/Gv.	218	26	80	-	84	0	9	15
1030.25	Inanspruchnahme aus Gewährleistungen	-	-	-	-	-	-	-	-
1030.26	Länder	-	-	-	-	-	-	-	-
1030.27	Gemeinden/Gv.	-	-	-	-	-	-	-	-
1030.28	Zahlungen an andere Bereiche	4 364	756	687	161	405	81	409	683
1030.29	Länder	3 582	605	522	146	311	69	336	526
1030.30	Gemeinden/Gv.	782	151	165	15	93	12	72	157
1030.31	Unmittelbare Ausgaben	14 947	2 096	2 070	532	1 225	330	1 274	2 997
1030.32	Länder	6 412	819	756	284	366	201	566	874
1030.33	Gemeinden/Gv.	8 535	1 277	1 314	249	859	129	708	2 123
1030.34	Zahlungen an Öffentlichen Gesamthaushalt	3 211	389	783	39	360	27	226	685
1030.35	Länder	1 301	68	316	14	102	13	15	353
1030.36	Gemeinden/Gv.	1 910	321	467	26	259	14	211	332
1030.37	Bruttoausgaben	18 158	2 485	2 854	572	1 586	357	1 500	3 682
1030.38	Länder	7 712	887	1 072	297	468	214	581	1 227
1030.39	Gemeinden/Gv.	10 446	1 598	1 782	274	1 117	143	918	2 455
1030.40	abzügl. Zahlungen von gleicher Ebene	2 211	194	398	76	229	41	146	579
1030.41	Länder	336	64	8	20	0	7	-	5
1030.42	Gemeinden/Gv.	597	70	96	17	95	4	60	155
1030.43	Bereinigte Ausgaben	15 947	2 291	2 455	495	1 356	316	1 353	3 103
1030.44	Länder	7 377	823	1 064	278	468	207	581	1 221
1030.45	Gemeinden/Gv.	9 849	1 527	1 685	258	1 022	139	859	2 300
1030.46	Laufende Rechnung	11 469	1 414	1 756	367	786	262	951	2 422
1030.47	Länder	4 144	366	554	163	171	142	327	592
1030.48	Gemeinden/Gv.	7 715	1 069	1 266	212	634	122	631	2 025
1030.49	Kapitalrechnung	4 478	876	700	128	571	54	403	681
1030.50	Länder	3 232	457	510	115	297	65	254	630
1030.51	Gemeinden/Gv.	2 134	458	420	45	388	17	228	275
1030.52	abzügl. Zahlungen v. and. Ebenen d. Öff. Gesamthaushalts	180	8	7	12	2	22	12	7
1030.53	Länder	837	4	193	34	104	42	78	206
1030.54	Gemeinden/Gv.	621	65	108	17	32	9	20	220
1030.55	Nettoausgaben	15 767	2 282	2 448	484	1 355	294	1 342	3 095
1030.56	Länder	6 539	820	871	243	364	164	503	1 015
1030.57	Gemeinden/Gv.	9 227	1 463	1 577	240	990	130	839	2 080
1030.58	Unmittelbare Einnahmen	3 529	413	501	57	222	38	314	762
1030.59	Länder	940	81	81	21	26	21	127	142
1030.60	Gemeinden/Gv.	2 588	331	419	36	196	16	187	620
1030.61	Darunter Gebühren, Entgelte	1 748	242	225	38	122	16	150	280
1030.62	Länder	426	59	16	18	7	9	49	60
1030.63	Gemeinden/Gv.	1 322	183	209	20	115	8	101	220

2 Ausgaben und Einnahmen der Länder und Gemeinden/Gv. - Kern- und Extrat

2.2 Ausgaben und Einnahmen ausgewählter Aufgabenbereiche nach Arten und

Mill. EUR

Lfd. Nr.	Art der Ausgaben / Einnahmen	Flächenländer						Stadtstaaten		
		Rheinland- Pfalz	Saarland	Sachsen	Sachsen- Anhalt	Schleswig- Holstein	Thüringen	Berlin	Bremen	Hamburg
	1030 Gesundheit, Umwelt, Sport und Erholung									
1030.1	Personalausgaben	202	52	314	164	139	155	267	37	99
1030.2	Länder	78	24	36	59	34	50	267	37	99
1030.3	Gemeinden/Gv.	125	29	278	105	104	105	-	-	-
1030.4	Unterhaltung des unbewegl. Vermögens	34	7	30	17	27	18	38	2	12
1030.5	Länder	0	-	-	0	3	0	38	2	12
1030.6	Gemeinden/Gv.	34	7	30	17	24	18	-	-	-
1030.7	Bewirtschaftung der Grundstücke	35	4	27	22	14	20	38	1	5
1030.8	Länder	3	-	-	1	0	3	38	1	5
1030.9	Gemeinden/Gv.	33	4	27	21	14	17	-	-	-
1030.10	Übriger laufender Sachaufwand	158	61	325	94	105	90	126	23	75
1030.11	Länder	90	36	63	53	45	52	126	23	75
1030.12	Gemeinden/Gv.	68	24	262	41	60	38	-	-	-
1030.13	Baumaßnahmen	44	7	71	29	26	36	17	3	50
1030.14	Länder	0	0	0	0	1	2	17	3	50
1030.15	Gemeinden/Gv.	43	7	71	29	25	34	-	-	-
1030.16	Erwerb von unbeweglichem Sachvermögen	5	2	8	5	3	3	2	0	16
1030.17	Länder	0	0	-	0	0	0	2	0	16
1030.18	Gemeinden/Gv.	5	2	8	5	3	3	-	-	-
1030.19	Erwerb von beweglichem Sachvermögen	8	4	16	6	10	6	3	1	16
1030.20	Länder	3	1	1	3	3	3	3	1	16
1030.21	Gemeinden/Gv.	5	3	14	3	7	3	-	-	-
1030.22	Erwerb von Beteiligungen	0	0	2	0	0	2	-	-	0
1030.23	Länder	-	-	-	-	-	-	-	-	0
1030.24	Gemeinden/Gv.	0	0	2	0	0	2	-	-	-
1030.25	Inanspruchnahme aus Gewährleistungen	-	-	-	-	-	-	-	-	-
1030.26	Länder	-	-	-	-	-	-	-	-	-
1030.27	Gemeinden/Gv.	-	-	-	-	-	-	-	-	-
1030.28	Zahlungen an andere Bereiche	150	46	184	123	103	83	235	54	203
1030.29	Länder	134	36	150	112	71	71	235	54	203
1030.30	Gemeinden/Gv.	16	10	34	11	33	13	-	-	-
1030.31	Unmittelbare Ausgaben	637	184	976	461	427	414	726	122	476
1030.32	Länder	308	98	250	228	157	181	726	122	476
1030.33	Gemeinden/Gv.	328	86	726	233	270	233	-	-	-
1030.34	Zahlungen an Öffentlichen Gesamthaushalt	100	53	114	89	177	72	76	16	4
1030.35	Länder	68	25	54	55	100	22	76	16	4
1030.36	Gemeinden/Gv.	32	28	60	33	77	50	-	-	-
1030.37	Bruttoausgaben	737	236	1 090	550	604	486	802	138	481
1030.38	Länder	376	122	304	284	256	203	802	138	481
1030.39	Gemeinden/Gv.	360	114	787	266	347	283	-	-	-
1030.40	abzügl. Zahlungen von gleicher Ebene	73	47	89	70	78	67	84	3	23
1030.41	Länder	-	24	36	32	9	9	84	3	23
1030.42	Gemeinden/Gv.	28	5	16	11	20	18	-	-	-
1030.43	Bereinigte Ausgaben	664	189	1 001	480	525	419	717	135	458
1030.44	Länder	376	98	268	252	247	194	717	135	458
1030.45	Gemeinden/Gv.	332	109	770	255	327	265	-	-	-
1030.46	Laufende Rechnung	510	155	781	368	455	322	600	93	241
1030.47	Länder	256	64	127	162	192	107	600	93	241
1030.48	Gemeinden/Gv.	276	92	666	213	289	219	-	-	-
1030.49	Kapitalrechnung	153	35	220	112	70	98	117	42	217
1030.50	Länder	120	34	142	90	55	87	117	42	217
1030.51	Gemeinden/Gv.	56	17	104	42	38	47	-	-	-
1030.52	abzügl. Zahlungen v. and. Ebenen d. Öff. Gesamthaushalts	2	0	55	11	10	31	11	0	1
1030.53	Länder	0	14	49	14	47	51	11	0	1
1030.54	Gemeinden/Gv.	46	4	43	24	12	20	-	-	-
1030.55	Nettoausgaben	662	189	946	469	515	388	707	135	457
1030.56	Länder	376	84	219	238	200	143	707	135	457
1030.57	Gemeinden/Gv.	286	105	727	231	315	245	-	-	-
1030.58	Unmittelbare Einnahmen	153	51	460	60	153	70	156	32	89
1030.59	Länder	36	25	11	9	68	13	156	32	89
1030.60	Gemeinden/Gv.	117	26	449	50	85	56	-	-	-
1030.61	Darunter Gebühren, Entgelte	48	12	326	28	95	23	56	22	63
1030.62	Länder	9	3	2	5	45	2	56	22	63
1030.63	Gemeinden/Gv.	39	9	324	23	50	21	-	-	-

2 Ausgaben und Einnahmen der Länder und Gemeinden/Gv. - Kern- und Extrahaushalte

2.2 Ausgaben und Einnahmen ausgewählter Aufgabenbereiche nach Arten und Ländern

Mill. EUR

Lfd. Nr.	Art der Ausgaben / Einnahmen	Länder zusammen	Flächenländer						
			Baden- Württem- berg	Bayern	Branden- burg	Hessen	Mecklen- burg- Vorpommern	Nieder- sachsen	Nordrhein- Westfalen
	1031 Gesundheitswesen								
1031.1	Personalausgaben	1 574	117	182	62	83	43	153	287
1031.2	Länder	557	33	80	24	2	22	43	56
1031.3	Gemeinden/Gv.	1 017	84	102	38	81	20	110	231
1031.4	Unterhaltung des unbewegl. Vermögens	15	3	8	0	1	0	0	0
1031.5	Länder	3	-	2	-	-	-	0	0
1031.6	Gemeinden/Gv.	12	3	6	0	1	0	0	0
1031.7	Bewirtschaftung der Grundstücke	28	3	10	0	1	1	1	4
1031.8	Länder	13	-	4	-	-	1	0	2
1031.9	Gemeinden/Gv.	15	3	6	0	1	0	0	2
1031.10	Übriger laufender Sachaufwand	1 334	77	85	42	67	42	147	366
1031.11	Länder	588	13	15	40	33	28	129	49
1031.12	Gemeinden/Gv.	746	64	69	3	34	14	18	317
1031.13	Baumaßnahmen	58	9	21	0	3	0	2	16
1031.14	Länder	18	0	3	-	-	-	-	14
1031.15	Gemeinden/Gv.	40	9	18	0	3	0	2	2
1031.16	Erwerb von unbeweglichem Sachvermögen	26	1	1	0	2	0	-	16
1031.17	Länder	15	0	-	0	-	-	-	14
1031.18	Gemeinden/Gv.	11	1	1	0	2	0	-	2
1031.19	Erwerb von beweglichem Sachvermögen	38	4	5	0	2	1	2	6
1031.20	Länder	15	0	2	0	0	0	1	5
1031.21	Gemeinden/Gv.	23	4	3	0	2	0	1	1
1031.22	Erwerb von Beteiligungen	175	15	66	-	79	0	8	6
1031.23	Länder	5	-	-	-	-	-	-	5
1031.24	Gemeinden/Gv.	170	15	66	-	79	0	8	1
1031.25	Inanspruchnahme aus Gewährleistungen	-	-	-	-	-	-	-	-
1031.26	Länder	-	-	-	-	-	-	-	-
1031.27	Gemeinden/Gv.	-	-	-	-	-	-	-	-
1031.28	Zahlungen an andere Bereiche	3 164	555	456	121	326	64	291	552
1031.29	Länder	2 957	516	432	119	289	62	277	492
1031.30	Gemeinden/Gv.	207	38	24	3	37	2	14	60
1031.31	Unmittelbare Ausgaben	6 412	784	833	227	565	151	604	1 252
1031.32	Länder	4 170	563	537	183	324	113	451	636
1031.33	Gemeinden/Gv.	2 241	221	296	44	240	37	153	616
1031.34	Zahlungen an Öffentlichen Gesamthaushalt	2 103	239	646	2	271	10	143	417
1031.35	Länder	940	21	298	2	95	4	2	260
1031.36	Gemeinden/Gv.	1 163	218	348	0	177	6	141	157
1031.37	Bruttoausgaben	8 514	1 024	1 479	229	836	160	747	1 669
1031.38	Länder	5 110	584	835	185	419	117	452	896
1031.39	Gemeinden/Gv.	3 404	439	644	45	417	43	294	773
1031.40	abzügl. Zahlungen von gleicher Ebene	1 243	64	271	48	149	23	95	381
1031.41	Länder	110	9	-	20	-	-	-	5
1031.42	Gemeinden/Gv.	153	40	25	1	33	1	20	16
1031.43	Bereinigte Ausgaben	7 271	960	1 208	181	687	138	652	1 289
1031.44	Länder	5 000	576	835	165	419	117	452	891
1031.45	Gemeinden/Gv.	3 251	399	619	44	384	43	275	757
1031.46	Laufende Rechnung	4 664	421	801	107	294	109	390	936
1031.47	Länder	2 382	164	394	65	148	68	216	367
1031.48	Gemeinden/Gv.	2 581	271	459	44	158	42	178	732
1031.49	Kapitalrechnung	2 607	538	406	74	393	29	261	352
1031.50	Länder	2 618	412	441	100	271	49	236	524
1031.51	Gemeinden/Gv.	670	128	160	0	226	0	96	25
1031.52	abzügl. Zahlungen v. and. Ebenen d. Öff. Gesamthaushalts	107	1	1	0	1	17	5	5
1031.53	Länder	798	0	191	26	103	37	74	206
1031.54	Gemeinden/Gv.	289	15	57	2	13	2	7	159
1031.55	Nettoausgaben	7 164	959	1 207	181	686	121	646	1 283
1031.56	Länder	4 202	575	644	139	315	80	378	685
1031.57	Gemeinden/Gv.	2 962	383	563	42	371	41	268	598
1031.58	Unmittelbare Einnahmen	1 146	89	132	9	67	6	76	224
1031.59	Länder	234	8	13	4	18	3	17	61
1031.60	Gemeinden/Gv.	912	81	119	5	49	3	59	163
1031.61	Darunter Gebühren, Entgelte	760	52	78	7	37	4	68	106
1031.62	Länder	159	6	11	2	7	1	13	44
1031.63	Gemeinden/Gv.	601	46	67	5	30	3	55	62

2 Ausgaben und Einnahmen der Länder und Gemeinden/Gv. - Kern- und Extrat

2.2 Ausgaben und Einnahmen ausgewählter Aufgabenbereiche nach Arten und

Mill. EUR

Lfd. Nr.	Art der Ausgaben / Einnahmen	Flächenländer						Stadtstaaten		
		Rheinland- Pfalz	Saarland	Sachsen	Sachsen- Anhalt	Schleswig- Holstein	Thüringen	Berlin	Bremen	Hamburg
	1031 Gesundheitswesen									
1031.1	Personalausgaben	64	19	214	55	53	66	103	24	49
1031.2	Länder	27	8	23	26	12	25	103	24	49
1031.3	Gemeinden/Gv.	38	11	191	28	41	41	-	-	-
1031.4	Unterhaltung des unbewegl. Vermögens	0	0	0	0	0	0	0	0	0
1031.5	Länder	0	-	-	-	-	0	0	0	0
1031.6	Gemeinden/Gv.	0	0	0	0	0	0	-	-	-
1031.7	Bewirtschaftung der Grundstücke	2	0	0	0	0	2	1	1	1
1031.8	Länder	2	-	-	-	-	2	1	1	1
1031.9	Gemeinden/Gv.	0	0	0	0	0	0	-	-	-
1031.10	Übriger laufender Sachaufwand	79	19	218	48	39	45	17	6	36
1031.11	Länder	74	18	37	42	10	40	17	6	36
1031.12	Gemeinden/Gv.	5	1	181	6	29	4	-	-	-
1031.13	Baumaßnahmen	0	-	3	0	2	1	0	0	0
1031.14	Länder	-	-	0	-	0	-	0	0	0
1031.15	Gemeinden/Gv.	0	-	3	0	1	1	-	-	-
1031.16	Erwerb von unbeweglichem Sachvermögen	0	0	3	0	1	0	0	-	0
1031.17	Länder	-	0	-	0	0	-	0	-	0
1031.18	Gemeinden/Gv.	0	0	3	0	1	0	-	-	-
1031.19	Erwerb von beweglichem Sachvermögen	2	0	10	1	2	1	0	0	2
1031.20	Länder	1	0	1	1	0	0	0	0	2
1031.21	Gemeinden/Gv.	0	0	9	0	2	0	-	-	-
1031.22	Erwerb von Beteiligungen	-	-	1	-	0	2	-	-	-
1031.23	Länder	-	-	-	-	-	-	-	-	-
1031.24	Gemeinden/Gv.	-	-	1	-	0	2	-	-	-
1031.25	Inanspruchnahme aus Gewährleistungen	-	-	-	-	-	-	-	-	-
1031.26	Länder	-	-	-	-	-	-	-	-	-
1031.27	Gemeinden/Gv.	-	-	-	-	-	-	-	-	-
1031.28	Zahlungen an andere Bereiche	109	34	107	39	58	60	179	36	176
1031.29	Länder	108	33	96	37	49	57	179	36	176
1031.30	Gemeinden/Gv.	1	1	12	2	9	4	-	-	-
1031.31	Unmittelbare Ausgaben	256	72	558	144	155	177	301	67	265
1031.32	Länder	211	59	157	106	72	124	301	67	265
1031.33	Gemeinden/Gv.	45	13	401	38	83	53	-	-	-
1031.34	Zahlungen an Öffentlichen Gesamthaushalt	57	24	33	57	153	28	18	0	3
1031.35	Länder	54	12	27	47	95	2	18	0	3
1031.36	Gemeinden/Gv.	3	12	6	10	58	26	-	-	-
1031.37	Bruttoausgaben	314	96	592	200	308	206	319	68	269
1031.38	Länder	266	71	184	153	167	126	319	68	269
1031.39	Gemeinden/Gv.	48	25	407	47	141	79	-	-	-
1031.40	abzügl. Zahlungen von gleicher Ebene	24	24	9	45	56	28	20	2	3
1031.41	Länder	-	10	-	32	9	-	20	2	3
1031.42	Gemeinden/Gv.	4	0	1	3	5	4	-	-	-
1031.43	Bereinigte Ausgaben	290	72	582	155	251	178	299	65	266
1031.44	Länder	266	61	184	121	157	126	299	65	266
1031.45	Gemeinden/Gv.	44	25	407	44	136	75	-	-	-
1031.46	Laufende Rechnung	180	52	457	133	225	144	240	35	139
1031.47	Länder	158	28	80	95	115	71	240	35	139
1031.48	Gemeinden/Gv.	42	25	386	40	131	73	-	-	-
1031.49	Kapitalrechnung	110	20	125	22	26	33	59	30	127
1031.50	Länder	108	33	105	26	42	55	59	30	127
1031.51	Gemeinden/Gv.	2	0	21	5	5	2	-	-	-
1031.52	abzügl. Zahlungen v. and. Ebenen d. Öff. Gesamthaushalts	0	0	47	1	1	27	2	0	1
1031.53	Länder	0	14	45	9	42	49	2	0	1
1031.54	Gemeinden/Gv.	20	0	10	2	2	1	-	-	-
1031.55	Nettoausgaben	290	72	536	155	250	151	297	65	265
1031.56	Länder	266	47	139	112	116	77	297	65	265
1031.57	Gemeinden/Gv.	24	25	397	42	134	74	-	-	-
1031.58	Unmittelbare Einnahmen	16	3	362	13	56	22	25	12	34
1031.59	Länder	3	1	3	5	17	9	25	12	34
1031.60	Gemeinden/Gv.	13	1	359	8	38	13	-	-	-
1031.61	Darunter Gebühren, Entgelte	12	2	282	11	46	8	8	10	30
1031.62	Länder	3	1	2	4	14	2	8	10	30
1031.63	Gemeinden/Gv.	9	1	280	7	31	6	-	-	-

2 Ausgaben und Einnahmen der Länder und Gemeinden/Gv. - Kern- und Extrahaushalte

2.2 Ausgaben und Einnahmen ausgewählter Aufgabenbereiche nach Arten und Ländern

Mill. EUR

Lfd. Nr.	Art der Ausgaben / Einnahmen	Länder zusammen	Flächenländer						
			Baden-Württemberg	Bayern	Brandenburg	Hessen	Mecklenburg-Vorpommern	Niedersachsen	Nordrhein-Westfalen
	1032 Sport und Erholung								
1032.1	Personalausgaben	1 680	200	243	52	140	22	139	406
1032.2	Länder	191	0	0	-	-	-	-	-
1032.3	Gemeinden/Gv.	1 489	200	243	52	140	22	139	406
1032.4	Unterhaltung des unbewegl. Vermögens	557	130	96	29	61	7	47	18
1032.5	Länder	49	-	-	-	-	-	-	-
1032.6	Gemeinden/Gv.	508	130	96	29	61	7	47	18
1032.7	Bewirtschaftung der Grundstücke	612	101	61	15	44	14	35	187
1032.8	Länder	41	-	-	-	-	-	-	-
1032.9	Gemeinden/Gv.	571	101	61	15	44	14	35	187
1032.10	Übriger laufender Sachaufwand	1 490	155	215	32	134	22	71	479
1032.11	Länder	207	0	0	0	0	9	-	61
1032.12	Gemeinden/Gv.	1 283	155	215	32	134	13	71	418
1032.13	Baumaßnahmen	949	211	161	34	87	9	79	121
1032.14	Länder	53	-	-	-	-	-	-	-
1032.15	Gemeinden/Gv.	896	211	161	34	87	9	79	121
1032.16	Erwerb von unbeweglichem Sachvermögen	122	17	15	4	12	0	15	25
1032.17	Länder	17	-	-	-	-	-	-	-
1032.18	Gemeinden/Gv.	105	17	15	4	12	0	15	25
1032.19	Erwerb von beweglichem Sachvermögen	176	29	20	4	17	8	20	37
1032.20	Länder	17	-	-	-	-	-	-	-
1032.21	Gemeinden/Gv.	159	29	20	4	17	8	20	37
1032.22	Erwerb von Beteiligungen	46	11	14	-	5	0	1	13
1032.23	Länder	0	-	-	-	-	-	-	-
1032.24	Gemeinden/Gv.	46	11	14	-	5	0	1	13
1032.25	Inanspruchnahme aus Gewährleistungen	-	-	-	-	-	-	-	-
1032.26	Länder	-	-	-	-	-	-	-	-
1032.27	Gemeinden/Gv.	-	-	-	-	-	-	-	-
1032.28	Zahlungen an andere Bereiche	850	171	184	27	61	11	78	101
1032.29	Länder	307	64	47	15	7	1	28	14
1032.30	Gemeinden/Gv.	544	108	137	12	54	9	51	88
1032.31	Unmittelbare Ausgaben	6 482	1 027	1 009	197	561	91	486	1 387
1032.32	Länder	882	64	47	15	7	10	28	74
1032.33	Gemeinden/Gv.	5 600	963	962	182	554	81	459	1 313
1032.34	Zahlungen an Öffentlichen Gesamthaushalt	913	124	123	27	88	11	63	220
1032.35	Länder	191	24	5	2	7	4	0	53
1032.36	Gemeinden/Gv.	722	99	118	25	81	8	63	167
1032.37	Bruttoausgaben	7 394	1 150	1 132	223	649	103	549	1 607
1032.38	Länder	1 073	88	52	17	14	14	28	128
1032.39	Gemeinden/Gv.	6 322	1 062	1 080	207	635	89	521	1 480
1032.40	abzügl. Zahlungen von gleicher Ebene	730	65	107	25	72	10	44	166
1032.41	Länder	86	-	-	-	-	-	-	-
1032.42	Gemeinden/Gv.	428	28	70	16	60	3	37	135
1032.43	Bereinigte Ausgaben	6 665	1 085	1 025	199	577	92	505	1 442
1032.44	Länder	987	88	52	17	14	14	28	128
1032.45	Gemeinden/Gv.	5 893	1 034	1 010	191	575	85	484	1 345
1032.46	Laufende Rechnung	5 164	758	787	157	420	78	386	1 166
1032.47	Länder	697	49	31	13	4	9	24	62
1032.48	Gemeinden/Gv.	4 492	709	761	146	418	69	363	1 111
1032.49	Kapitalrechnung	1 500	327	238	42	157	15	119	276
1032.50	Länder	290	39	22	3	10	5	4	65
1032.51	Gemeinden/Gv.	1 401	324	248	45	157	16	121	234
1032.52	abzügl. Zahlungen v. and. Ebenen d. Öff. Gesamthaushalts	38	6	5	3	1	1	1	1
1032.53	Länder	11	2	-	1	0	1	0	-
1032.54	Gemeinden/Gv.	243	41	42	11	13	7	7	32
1032.55	Nettoausgaben	6 626	1 079	1 020	195	576	92	504	1 441
1032.56	Länder	977	86	52	15	14	13	28	128
1032.57	Gemeinden/Gv.	5 650	993	968	180	562	79	477	1 313
1032.58	Unmittelbare Einnahmen	1 720	243	300	29	142	14	98	429
1032.59	Länder	157	0	7	0	-	2	0	0
1032.60	Gemeinden/Gv.	1 563	242	293	29	142	12	98	429
1032.61	Darunter Gebühren, Entgelte	746	135	142	14	83	5	33	148
1032.62	Länder	73	-	-	-	-	-	-	-
1032.63	Gemeinden/Gv.	672	135	142	14	83	5	33	148

2 Ausgaben und Einnahmen der Länder und Gemeinden/Gv. - Kern- und Extrat

2.2 Ausgaben und Einnahmen ausgewählter Aufgabenbereiche nach Arten und

Mill. EUR

Lfd. Nr.	Art der Ausgaben / Einnahmen	Flächenländer						Stadtstaaten		
		Rheinland- Pfalz	Saarland	Sachsen	Sachsen- Anhalt	Schleswig- Holstein	Thüringen	Berlin	Bremen	Hamburg
	1032 Sport und Erholung									
1032.1	Personalausgaben	78	15	64	50	43	38	147	12	30
1032.2	Länder	1	-	-	0	0	0	147	12	30
1032.3	Gemeinden/Gv.	77	15	64	50	43	37	-	-	-
1032.4	Unterhaltung des unbewegl. Vermögens	32	7	25	16	23	17	35	2	12
1032.5	Länder	-	-	-	-	-	-	35	2	12
1032.6	Gemeinden/Gv.	32	7	25	16	23	17	-	-	-
1032.7	Bewirtschaftung der Grundstücke	32	4	27	20	14	16	37	1	4
1032.8	Länder	-	-	-	-	-	-	37	1	4
1032.9	Gemeinden/Gv.	32	4	27	20	14	16	-	-	-
1032.10	Übriger laufender Sachaufwand	60	23	75	32	27	31	89	10	34
1032.11	Länder	1	0	1	1	1	1	89	10	34
1032.12	Gemeinden/Gv.	59	23	74	32	27	30	-	-	-
1032.13	Baumaßnahmen	43	7	66	26	22	32	17	2	34
1032.14	Länder	0	-	-	-	-	0	17	2	34
1032.15	Gemeinden/Gv.	42	7	66	26	22	32	-	-	-
1032.16	Erwerb von unbeweglichem Sachvermögen	3	2	4	4	2	3	2	0	14
1032.17	Länder	0	-	-	-	-	0	2	0	14
1032.18	Gemeinden/Gv.	3	2	4	4	2	3	-	-	-
1032.19	Erwerb von beweglichem Sachvermögen	5	3	5	3	5	3	3	0	14
1032.20	Länder	0	-	-	-	-	0	3	0	14
1032.21	Gemeinden/Gv.	5	3	5	3	5	3	-	-	-
1032.22	Erwerb von Beteiligungen	0	0	1	0	0	0	-	-	0
1032.23	Länder	-	-	-	-	-	-	-	-	0
1032.24	Gemeinden/Gv.	0	0	1	0	0	0	-	-	-
1032.25	Inanspruchnahme aus Gewährleistungen	-	-	-	-	-	-	-	-	-
1032.26	Länder	-	-	-	-	-	-	-	-	-
1032.27	Gemeinden/Gv.	-	-	-	-	-	-	-	-	-
1032.28	Zahlungen an andere Bereiche	35	11	46	27	28	15	22	11	24
1032.29	Länder	20	2	24	17	6	6	22	11	24
1032.30	Gemeinden/Gv.	14	9	22	9	22	9	-	-	-
1032.31	Unmittelbare Ausgaben	288	70	312	179	163	157	351	38	165
1032.32	Länder	23	2	26	18	6	8	351	38	165
1032.33	Gemeinden/Gv.	265	68	287	161	157	149	-	-	-
1032.34	Zahlungen an Öffentlichen Gesamthaushalt	40	16	60	28	18	32	57	7	0
1032.35	Länder	12	0	6	5	0	9	57	7	0
1032.36	Gemeinden/Gv.	28	16	54	23	18	23	-	-	-
1032.37	Bruttoausgaben	328	86	372	207	181	189	408	45	165
1032.38	Länder	35	2	32	23	7	17	408	45	165
1032.39	Gemeinden/Gv.	293	84	341	185	175	172	-	-	-
1032.40	abzügl. Zahlungen von gleicher Ebene	47	8	40	17	17	27	64	0	20
1032.41	Länder	-	-	-	-	-	1	64	0	20
1032.42	Gemeinden/Gv.	23	4	15	8	15	14	-	-	-
1032.43	Bereinigte Ausgaben	282	78	332	191	164	161	343	45	145
1032.44	Länder	35	2	32	23	7	16	343	45	145
1032.45	Gemeinden/Gv.	270	80	325	177	160	158	-	-	-
1032.46	Laufende Rechnung	243	65	264	158	135	119	317	40	72
1032.47	Länder	25	2	21	16	6	6	317	40	72
1032.48	Gemeinden/Gv.	219	63	245	143	130	114	-	-	-
1032.49	Kapitalrechnung	39	13	67	32	29	42	26	5	73
1032.50	Länder	10	0	11	7	0	10	26	5	73
1032.51	Gemeinden/Gv.	51	16	80	34	30	44	-	-	-
1032.52	abzügl. Zahlungen v. and. Ebenen d. Öff. Gesamthaushalts	0	0	6	6	3	4	2	0	-
1032.53	Länder	0	-	3	-	0	1	2	0	-
1032.54	Gemeinden/Gv.	24	4	28	15	6	15	-	-	-
1032.55	Nettoausgaben	281	78	326	185	161	158	341	44	145
1032.56	Länder	35	2	29	23	6	15	341	44	145
1032.57	Gemeinden/Gv.	246	76	297	162	155	143	-	-	-
1032.58	Unmittelbare Einnahmen	95	24	82	40	42	40	84	14	46
1032.59	Länder	2	-	0	1	0	1	84	14	46
1032.60	Gemeinden/Gv.	93	24	81	39	41	39	-	-	-
1032.61	Darunter Gebühren, Entgelte	24	8	39	14	18	11	34	12	26
1032.62	Länder	2	-	-	0	-	0	34	12	26
1032.63	Gemeinden/Gv.	22	8	39	14	18	11	-	-	-

2 Ausgaben und Einnahmen der Länder und Gemeinden/Gv. - Kern- und Extrahaushalte

2.2 Ausgaben und Einnahmen ausgewählter Aufgabenbereiche nach Arten und Ländern

Mill. EUR

Lfd. Nr.	Art der Ausgaben / Einnahmen	Länder zusammen	Flächenländer						
			Baden- Württem- berg	Bayern	Branden- burg	Hessen	Mecklen- burg- Vorpommern	Nieder- sachsen	Nordrhein- Westfalen
	1033 Umwelt- und Naturschutz								
1033.1	Personalausgaben	938	116	91	72	37	50	67	203
1033.2	Länder	509	61	71	54	0	42	9	80
1033.3	Gemeinden/Gv.	429	56	20	18	37	8	57	123
1033.4	Unterhaltung des unbewegl. Vermögens	46	4	12	1	7	0	5	2
1033.5	Länder	12	-	2	0	4	0	1	1
1033.6	Gemeinden/Gv.	35	4	10	1	4	0	4	1
1033.7	Bewirtschaftung der Grundstücke	30	0	5	1	2	2	1	13
1033.8	Länder	16	-	4	0	1	2	0	4
1033.9	Gemeinden/Gv.	14	0	1	0	1	0	1	9
1033.10	Übriger laufender Sachaufwand	442	81	43	18	28	18	29	82
1033.11	Länder	313	58	32	16	13	17	11	46
1033.12	Gemeinden/Gv.	128	23	11	2	15	2	18	36
1033.13	Baumaßnahmen	76	4	21	1	3	6	5	8
1033.14	Länder	45	-	17	0	0	5	1	2
1033.15	Gemeinden/Gv.	30	4	5	1	3	0	3	6
1033.16	Erwerb von unbeweglichem Sachvermögen	21	1	5	0	1	0	4	6
1033.17	Länder	4	1	-	-	-	0	1	2
1033.18	Gemeinden/Gv.	17	0	5	0	1	0	3	4
1033.19	Erwerb von beweglichem Sachvermögen	32	4	3	1	3	2	1	8
1033.20	Länder	23	4	3	0	2	2	-	3
1033.21	Gemeinden/Gv.	9	0	0	0	1	0	1	5
1033.22	Erwerb von Beteiligungen	1	0	-	-	0	0	0	1
1033.23	Länder	-	-	-	-	-	-	-	-
1033.24	Gemeinden/Gv.	1	0	-	-	0	0	0	1
1033.25	Inanspruchnahme aus Gewährleistungen	-	-	-	-	-	-	-	-
1033.26	Länder	-	-	-	-	-	-	-	-
1033.27	Gemeinden/Gv.	-	-	-	-	-	-	-	-
1033.28	Zahlungen an andere Bereiche	350	30	46	13	17	6	40	30
1033.29	Länder	318	25	43	13	15	6	32	21
1033.30	Gemeinden/Gv.	31	5	4	0	2	0	8	9
1033.31	Unmittelbare Ausgaben	1 935	241	227	107	100	85	151	353
1033.32	Länder	1 241	148	170	84	35	74	55	159
1033.33	Gemeinden/Gv.	694	93	57	22	64	11	96	194
1033.34	Zahlungen an Öffentlichen Gesamthaushalt	195	26	14	10	1	6	20	47
1033.35	Länder	169	23	13	10	0	5	13	39
1033.36	Gemeinden/Gv.	26	3	1	1	1	0	7	8
1033.37	Bruttoausgaben	2 130	267	241	117	101	91	171	401
1033.38	Länder	1 410	171	184	94	36	79	68	198
1033.39	Gemeinden/Gv.	720	96	58	23	65	11	103	203
1033.40	abzügl. Zahlungen von gleicher Ebene	238	65	20	4	8	8	7	33
1033.41	Länder	140	56	8	-	0	7	-	-
1033.42	Gemeinden/Gv.	15	1	1	0	2	0	3	5
1033.43	Bereinigte Ausgaben	1 892	202	221	113	93	82	164	367
1033.44	Länder	1 270	115	175	94	36	72	68	198
1033.45	Gemeinden/Gv.	704	95	56	23	64	11	100	198
1033.46	Laufende Rechnung	1 523	191	166	101	72	72	141	315
1033.47	Länder	948	109	129	83	18	62	54	157
1033.48	Gemeinden/Gv.	641	89	45	22	58	11	90	181
1033.49	Kapitalrechnung	369	11	55	13	21	11	22	52
1033.50	Länder	323	6	47	11	17	11	14	41
1033.51	Gemeinden/Gv.	63	6	11	1	5	0	10	17
1033.52	abzügl. Zahlungen v. and. Ebenen d. Öff. Gesamthaushalts	30	1	1	8	0	4	5	1
1033.53	Länder	23	0	1	7	0	4	3	1
1033.54	Gemeinden/Gv.	89	8	10	4	7	1	6	29
1033.55	Nettoausgaben	1 862	201	220	106	92	78	158	366
1033.56	Länder	1 247	114	174	87	35	68	65	197
1033.57	Gemeinden/Gv.	615	87	46	19	57	10	94	169
1033.58	Unmittelbare Einnahmen	537	32	67	18	13	13	104	103
1033.59	Länder	424	24	60	15	8	12	74	75
1033.60	Gemeinden/Gv.	114	7	7	2	5	1	30	28
1033.61	Darunter Gebühren, Entgelte	116	5	4	16	2	4	13	21
1033.62	Länder	68	3	4	14	1	4	0	10
1033.63	Gemeinden/Gv.	49	2	0	1	2	0	13	10

2 Ausgaben und Einnahmen der Länder und Gemeinden/Gv. - Kern- und Extrat

2.2 Ausgaben und Einnahmen ausgewählter Aufgabenbereiche nach Arten und

Mill. EUR

Lfd. Nr.	Art der Ausgaben / Einnahmen	Flächenländer						Stadtstaaten		
		Rheinland- Pfalz	Saarland	Sachsen	Sachsen- Anhalt	Schleswig- Holstein	Thüringen	Berlin	Bremen	Hamburg
	1033 Umwelt- und Naturschutz									
1033.1	Personalausgaben	60	18	36	59	41	51	16	1	20
1033.2	Länder	49	16	13	32	20	25	16	1	20
1033.3	Gemeinden/Gv.	10	2	23	26	21	26	-	-	-
1033.4	Unterhaltung des unbewegl. Vermögens	1	0	5	1	4	1	2	-	-
1033.5	Länder	0	-	-	0	3	0	2	-	-
1033.6	Gemeinden/Gv.	1	0	5	1	1	1	-	-	-
1033.7	Bewirtschaftung der Grundstücke	1	0	0	1	0	1	0	-	-
1033.8	Länder	1	-	-	1	0	1	0	-	-
1033.9	Gemeinden/Gv.	0	0	0	0	0	0	-	-	-
1033.10	Übriger laufender Sachaufwand	19	19	32	13	13	14	20	7	6
1033.11	Länder	15	18	25	9	8	11	20	7	6
1033.12	Gemeinden/Gv.	4	1	7	3	5	3	-	-	-
1033.13	Baumaßnahmen	1	0	2	3	2	3	0	1	16
1033.14	Länder	-	0	-	0	1	2	0	1	16
1033.15	Gemeinden/Gv.	1	0	2	3	1	1	-	-	-
1033.16	Erwerb von unbeweglichem Sachvermögen	2	0	0	0	0	0	-	-	1
1033.17	Länder	0	0	-	-	-	0	-	-	1
1033.18	Gemeinden/Gv.	2	0	0	0	0	0	-	-	-
1033.19	Erwerb von beweglichem Sachvermögen	1	1	0	2	3	2	0	0	0
1033.20	Länder	1	1	0	2	3	2	0	0	0
1033.21	Gemeinden/Gv.	0	0	0	0	0	0	-	-	-
1033.22	Erwerb von Beteiligungen	-	0	-	-	-	-	-	-	-
1033.23	Länder	-	-	-	-	-	-	-	-	-
1033.24	Gemeinden/Gv.	-	0	-	-	-	-	-	-	-
1033.25	Inanspruchnahme aus Gewährleistungen	-	-	-	-	-	-	-	-	-
1033.26	Länder	-	-	-	-	-	-	-	-	-
1033.27	Gemeinden/Gv.	-	-	-	-	-	-	-	-	-
1033.28	Zahlungen an andere Bereiche	7	1	30	58	17	8	35	7	3
1033.29	Länder	6	1	29	58	16	8	35	7	3
1033.30	Gemeinden/Gv.	1	0	1	0	1	1	-	-	-
1033.31	Unmittelbare Ausgaben	91	41	105	137	81	80	74	17	46
1033.32	Länder	73	37	67	103	50	49	74	17	46
1033.33	Gemeinden/Gv.	18	5	38	34	30	32	-	-	-
1033.34	Zahlungen an Öffentlichen Gesamthaushalt	3	13	21	4	5	12	1	9	1
1033.35	Länder	2	13	21	4	5	11	1	9	1
1033.36	Gemeinden/Gv.	1	0	1	0	1	0	-	-	-
1033.37	Bruttoausgaben	94	54	127	141	86	92	75	25	47
1033.38	Länder	75	50	88	107	55	60	75	25	47
1033.39	Gemeinden/Gv.	20	5	39	34	31	32	-	-	-
1033.40	abzügl. Zahlungen von gleicher Ebene	3	15	40	8	5	12	-	-	-
1033.41	Länder	-	15	36	-	-	8	-	-	-
1033.42	Gemeinden/Gv.	1	0	0	0	1	0	-	-	-
1033.43	Bereinigte Ausgaben	92	39	87	133	82	80	75	25	47
1033.44	Länder	75	35	52	107	55	52	75	25	47
1033.45	Gemeinden/Gv.	18	5	38	34	31	32	-	-	-
1033.46	Laufende Rechnung	87	38	59	75	67	58	43	18	30
1033.47	Länder	72	34	26	49	43	30	43	18	30
1033.48	Gemeinden/Gv.	16	4	36	31	28	31	-	-	-
1033.49	Kapitalrechnung	4	2	28	58	14	22	32	8	17
1033.50	Länder	2	1	26	57	12	21	32	8	17
1033.51	Gemeinden/Gv.	3	1	3	3	3	1	-	-	-
1033.52	abzügl. Zahlungen v. and. Ebenen d. Öff. Gesamthaushalts	1	0	2	3	6	1	6	0	0
1033.53	Länder	-	0	1	4	5	0	6	0	0
1033.54	Gemeinden/Gv.	2	0	5	7	5	4	-	-	-
1033.55	Nettoausgaben	91	39	85	129	76	80	69	25	47
1033.56	Länder	75	35	51	103	50	52	69	25	47
1033.57	Gemeinden/Gv.	16	4	34	26	26	28	-	-	-
1033.58	Unmittelbare Einnahmen	42	24	16	6	29	8	47	6	9
1033.59	Länder	31	24	8	3	24	3	47	6	9
1033.60	Gemeinden/Gv.	11	0	8	3	5	4	-	-	-
1033.61	Darunter Gebühren, Entgelte	12	2	5	3	5	4	14	0	7
1033.62	Länder	3	2	0	0	4	0	14	0	7
1033.63	Gemeinden/Gv.	8	0	5	2	1	4	-	-	-

2 Ausgaben und Einnahmen der Länder und Gemeinden/Gv. - Kern- und Extrahaushalte
2.2 Ausgaben und Einnahmen ausgewählter Aufgabenbereiche nach Arten und Ländern
Mill. EUR

Lfd. Nr.	Art der Ausgaben / Einnahmen	Länder zusammen	Flächenländer						
			Baden- Württem- berg	Bayern	Branden- burg	Hessen	Mecklen- burg- Vorpommern	Nieder- sachsen	Nordrhein- Westfalen
	1034 Wohnungswesen, Städtebau, Raumordnung und kommunale Gemeinschaftsdienste								
1034.1	Personalausgaben	5 389	1 044	842	160	460	91	565	915
1034.2	Länder	709	74	116	15	74	2	99	19
1034.3	Gemeinden/Gv.	4 680	970	726	145	386	89	466	896
1034.4	Unterhaltung des unbewegl. Vermögens	303	53	43	26	57	7	21	7
1034.5	Länder	7	-	1	0	0	-	-	-
1034.6	Gemeinden/Gv.	296	53	41	26	57	7	21	7
1034.7	Bewirtschaftung der Grundstücke	398	60	50	25	60	8	19	79
1034.8	Länder	14	-	4	-	0	0	-	-
1034.9	Gemeinden/Gv.	384	60	46	25	60	8	19	79
1034.10	Übriger laufender Sachaufwand	2 675	401	354	64	298	33	160	515
1034.11	Länder	339	16	13	28	25	4	21	5
1034.12	Gemeinden/Gv.	2 336	384	341	37	272	29	139	510
1034.13	Baumaßnahmen	1 643	333	277	96	184	11	98	121
1034.14	Länder	18	0	2	-	0	-	0	-
1034.15	Gemeinden/Gv.	1 625	333	275	96	184	11	98	121
1034.16	Erwerb von unbeweglichem Sachvermögen	480	65	173	4	87	2	26	58
1034.17	Länder	9	1	-	1	-	-	0	-
1034.18	Gemeinden/Gv.	471	64	173	3	87	2	26	58
1034.19	Erwerb von beweglichem Sachvermögen	349	75	65	6	48	21	28	36
1034.20	Länder	25	1	4	3	6	0	3	0
1034.21	Gemeinden/Gv.	324	74	61	3	42	21	25	36
1034.22	Erwerb von Beteiligungen	532	11	241	3	19	0	16	188
1034.23	Länder	-	-	-	-	-	-	-	-
1034.24	Gemeinden/Gv.	532	11	241	3	19	0	16	188
1034.25	Inanspruchnahme aus Gewährleistungen	1	-	-	-	0	-	-	-
1034.26	Länder	1	-	-	-	0	-	-	-
1034.27	Gemeinden/Gv.	-	-	-	-	-	-	-	-
1034.28	Zahlungen an andere Bereiche	1 841	97	214	69	285	22	110	178
1034.29	Länder	1 121	22	140	30	31	15	66	97
1034.30	Gemeinden/Gv.	720	75	74	39	254	7	44	81
1034.31	Unmittelbare Ausgaben	13 611	2 139	2 259	452	1 498	196	1 042	2 096
1034.32	Länder	2 242	115	280	78	137	21	188	121
1034.33	Gemeinden/Gv.	11 368	2 024	1 979	374	1 361	174	854	1 975
1034.34	Zahlungen an Öffentlichen Gesamthaushalt	2 874	311	261	104	294	119	185	653
1034.35	Länder	1 557	233	159	71	57	98	71	188
1034.36	Gemeinden/Gv.	1 317	77	103	33	237	21	114	465
1034.37	Bruttoausgaben	16 484	2 449	2 520	556	1 792	314	1 226	2 749
1034.38	Länder	3 799	348	439	149	194	119	259	310
1034.39	Gemeinden/Gv.	12 685	2 102	2 082	407	1 598	195	968	2 439
1034.40	abzügl. Zahlungen von gleicher Ebene	1 834	229	152	98	152	32	137	360
1034.41	Länder	182	-	-	3	34	-	18	-
1034.42	Gemeinden/Gv.	594	68	55	9	49	4	53	239
1034.43	Bereinigte Ausgaben	14 650	2 221	2 368	458	1 640	283	1 089	2 389
1034.44	Länder	3 617	348	439	146	160	119	241	310
1034.45	Gemeinden/Gv.	12 091	2 033	2 027	398	1 549	192	915	2 200
1034.46	Laufende Rechnung	9 619	1 629	1 354	252	940	153	846	1 662
1034.47	Länder	1 562	149	163	46	101	22	146	27
1034.48	Gemeinden/Gv.	8 330	1 492	1 206	250	858	152	715	1 697
1034.49	Kapitalrechnung	5 031	592	1 014	206	700	130	243	727
1034.50	Länder	2 055	199	275	100	59	97	94	283
1034.51	Gemeinden/Gv.	3 761	541	821	147	691	39	200	503
1034.52	abzügl. Zahlungen v. and. Ebenen d. Öff. Gesamthaushalts	1 252	104	128	79	60	66	73	214
1034.53	Länder	1 129	94	131	65	57	53	67	205
1034.54	Gemeinden/Gv.	1 181	170	94	100	71	41	72	129
1034.55	Nettoaussgaben	13 398	2 117	2 240	379	1 580	216	1 016	2 175
1034.56	Länder	2 488	254	308	81	103	66	173	104
1034.57	Gemeinden/Gv.	10 911	1 863	1 932	298	1 478	151	843	2 071
1034.58	Unmittelbare Einnahmen	8 216	907	1 638	345	752	175	439	1 783
1034.59	Länder	1 657	88	381	175	43	97	44	106
1034.60	Gemeinden/Gv.	6 559	819	1 257	171	708	78	395	1 677
1034.61	Darunter Gebühren, Entgelte	3 207	598	482	77	406	36	199	722
1034.62	Länder	292	13	92	22	20	0	2	2
1034.63	Gemeinden/Gv.	2 915	585	390	55	386	35	197	721

2 Ausgaben und Einnahmen der Länder und Gemeinden/Gv. - Kern- und Extrat:
2.2 Ausgaben und Einnahmen ausgewählter Aufgabenbereiche nach Arten und
Mill. EUR

Lfd. Nr.	Art der Ausgaben / Einnahmen	Flächenländer						Stadtstaaten		
		Rheinland- Pfalz	Saarland	Sachsen	Sachsen- Anhalt	Schleswig- Holstein	Thüringen	Berlin	Bremen	Hamburg
	1034 Wohnungswesen, Städtebau, Raumordnung und kommunale Gemeinschaftsdienste									
1034.1	Personalausgaben	228	116	280	209	182	182	68	13	34
1034.2	Länder	63	13	12	48	24	36	68	13	34
1034.3	Gemeinden/Gv.	165	103	268	161	158	147	-	-	-
1034.4	Unterhaltung des unbewegl. Vermögens	32	9	10	7	17	10	4	0	1
1034.5	Länder	0	-	0	0	-	0	4	0	1
1034.6	Gemeinden/Gv.	32	9	10	7	17	9	-	-	-
1034.7	Bewirtschaftung der Grundstücke	32	6	13	16	9	13	2	0	3
1034.8	Länder	2	-	0	1	0	1	2	0	3
1034.9	Gemeinden/Gv.	31	6	13	15	9	12	-	-	-
1034.10	Übriger laufender Sachaufwand	297	71	172	64	66	51	20	9	100
1034.11	Länder	73	4	6	6	2	8	20	9	100
1034.12	Gemeinden/Gv.	224	67	166	58	64	44	-	-	-
1034.13	Baumaßnahmen	114	25	170	78	31	97	5	3	2
1034.14	Länder	-	-	5	-	-	0	5	3	2
1034.15	Gemeinden/Gv.	114	25	165	78	31	96	-	-	-
1034.16	Erwerb von unbeweglichem Sachvermögen	27	7	9	2	14	3	0	1	3
1034.17	Länder	0	0	2	-	-	-	0	1	3
1034.18	Gemeinden/Gv.	27	6	7	2	14	3	-	-	-
1034.19	Erwerb von beweglichem Sachvermögen	6	11	14	9	11	17	1	1	0
1034.20	Länder	1	0	1	1	0	1	1	1	0
1034.21	Gemeinden/Gv.	4	11	13	8	11	16	-	-	-
1034.22	Erwerb von Beteiligungen	12	18	21	0	0	3	-	-	-
1034.23	Länder	-	-	-	-	-	-	-	-	-
1034.24	Gemeinden/Gv.	12	18	21	0	0	3	-	-	-
1034.25	Inanspruchnahme aus Gewährleistungen	1	-	-	-	-	-	-	-	-
1034.26	Länder	1	-	-	-	-	-	-	-	-
1034.27	Gemeinden/Gv.	-	-	-	-	-	-	-	-	-
1034.28	Zahlungen an andere Bereiche	53	2	111	47	9	59	496	14	75
1034.29	Länder	29	0	54	17	-	35	496	14	75
1034.30	Gemeinden/Gv.	24	2	57	31	9	24	-	-	-
1034.31	Unmittelbare Ausgaben	802	265	800	433	339	434	597	42	218
1034.32	Länder	168	17	80	73	26	81	597	42	218
1034.33	Gemeinden/Gv.	634	248	719	360	313	354	-	-	-
1034.34	Zahlungen an Öffentlichen Gesamthaushalt	94	24	480	159	76	106	3	0	6
1034.35	Länder	71	18	345	111	36	91	3	0	6
1034.36	Gemeinden/Gv.	23	6	135	48	40	15	-	-	-
1034.37	Bruttoausgaben	896	288	1 280	591	416	540	599	43	224
1034.38	Länder	239	35	426	184	62	171	599	43	224
1034.39	Gemeinden/Gv.	657	253	854	408	354	369	-	-	-
1034.40	abzügl. Zahlungen von gleicher Ebene	153	28	266	100	40	82	-	-	3
1034.41	Länder	44	8	66	2	-	-	-	-	3
1034.42	Gemeinden/Gv.	46	8	26	14	15	8	-	-	-
1034.43	Bereinigte Ausgaben	743	260	1 014	492	375	458	599	43	221
1034.44	Länder	195	27	360	182	62	171	599	43	221
1034.45	Gemeinden/Gv.	611	246	828	394	339	360	-	-	-
1034.46	Laufende Rechnung	539	200	582	313	282	263	431	31	145
1034.47	Länder	107	16	49	56	26	49	431	31	145
1034.48	Gemeinden/Gv.	442	185	579	270	264	218	-	-	-
1034.49	Kapitalrechnung	204	61	433	179	93	195	168	12	76
1034.50	Länder	88	11	311	126	36	122	168	12	76
1034.51	Gemeinden/Gv.	169	60	249	124	76	142	-	-	-
1034.52	abzügl. Zahlungen v. and. Ebenen d. Öff. Gesamthaushalts	79	6	170	81	33	73	67	7	17
1034.53	Länder	31	5	164	70	30	69	67	7	17
1034.54	Gemeinden/Gv.	111	13	179	95	29	77	-	-	-
1034.55	Nettoausgaben	664	255	845	410	343	385	532	36	204
1034.56	Länder	164	22	196	111	32	102	532	36	204
1034.57	Gemeinden/Gv.	500	233	649	299	311	283	-	-	-
1034.58	Unmittelbare Einnahmen	451	92	673	155	167	123	372	16	127
1034.59	Länder	124	18	16	12	10	29	372	16	127
1034.60	Gemeinden/Gv.	327	74	657	143	157	95	-	-	-
1034.61	Darunter Gebühren, Entgelte	175	49	152	71	72	59	19	14	76
1034.62	Länder	7	5	1	3	9	5	19	14	76
1034.63	Gemeinden/Gv.	168	44	151	68	63	53	-	-	-

2 Ausgaben und Einnahmen der Länder und Gemeinden/Gv. - Kern- und Extrahaushalte

2.2 Ausgaben und Einnahmen ausgewählter Aufgabenbereiche nach Arten und Ländern

Mill. EUR

Lfd. Nr.	Art der Ausgaben / Einnahmen	Länder zusammen	Flächenländer						
			Baden-Württemberg	Bayern	Brandenburg	Hessen	Mecklenburg-Vorpommern	Niedersachsen	Nordrhein-Westfalen
	1035 Wohnungswesen, Wohnungsbauprämie								
1035.1	Personalausgaben	138	6	22	5	13	1	9	56
1035.2	Länder	12	-	-	-	-	-	-	-
1035.3	Gemeinden/Gv.	125	6	22	5	13	1	9	56
1035.4	Unterhaltung des unbewegl. Vermögens	17	0	0	7	3	1	0	0
1035.5	Länder	1	-	-	-	-	-	-	-
1035.6	Gemeinden/Gv.	16	0	0	7	3	1	0	0
1035.7	Bewirtschaftung der Grundstücke	27	0	0	13	4	2	1	2
1035.8	Länder	-	-	-	-	-	-	-	-
1035.9	Gemeinden/Gv.	27	0	0	13	4	2	1	2
1035.10	Übriger laufender Sachaufwand	113	5	5	3	11	1	1	5
1035.11	Länder	69	2	0	0	1	0	-	0
1035.12	Gemeinden/Gv.	44	3	5	3	10	1	1	5
1035.13	Baumaßnahmen	57	2	14	9	8	0	6	2
1035.14	Länder	0	-	-	-	-	-	-	-
1035.15	Gemeinden/Gv.	57	2	14	9	8	0	6	2
1035.16	Erwerb von unbeweglichem Sachvermögen	182	7	140	1	7	0	13	0
1035.17	Länder	-	-	-	-	-	-	-	-
1035.18	Gemeinden/Gv.	182	7	140	1	7	0	13	0
1035.19	Erwerb von beweglichem Sachvermögen	1	0	0	0	0	-	0	0
1035.20	Länder	-	-	-	-	-	-	-	-
1035.21	Gemeinden/Gv.	1	0	0	0	0	-	0	0
1035.22	Erwerb von Beteiligungen	4	0	3	-	0	-	0	0
1035.23	Länder	-	-	-	-	-	-	-	-
1035.24	Gemeinden/Gv.	4	0	3	-	0	-	0	0
1035.25	Inanspruchnahme aus Gewährleistungen	1	-	-	-	0	-	-	-
1035.26	Länder	1	-	-	-	0	-	-	-
1035.27	Gemeinden/Gv.	-	-	-	-	-	-	-	-
1035.28	Zahlungen an andere Bereiche	1 201	38	183	31	243	14	73	104
1035.29	Länder	898	22	140	30	31	14	62	92
1035.30	Gemeinden/Gv.	303	16	44	1	212	-	10	12
1035.31	Unmittelbare Ausgaben	1 739	58	368	70	289	19	103	170
1035.32	Länder	981	24	140	31	32	14	62	92
1035.33	Gemeinden/Gv.	758	34	229	39	256	4	41	78
1035.34	Zahlungen an Öffentlichen Gesamthaushalt	408	6	16	4	143	11	4	127
1035.35	Länder	111	1	-	2	1	11	-	7
1035.36	Gemeinden/Gv.	296	5	16	2	142	0	4	120
1035.37	Bruttoausgaben	2 147	64	384	73	432	30	107	297
1035.38	Länder	1 092	25	140	32	33	25	62	99
1035.39	Gemeinden/Gv.	1 054	39	244	41	398	5	44	198
1035.40	abzügl. Zahlungen von gleicher Ebene	236	9	31	6	48	0	12	22
1035.41	Länder	124	-	-	2	34	-	-	-
1035.42	Gemeinden/Gv.	79	7	22	3	13	0	6	20
1035.43	Bereinigte Ausgaben	1 911	55	352	67	384	29	95	276
1035.44	Länder	968	25	140	31	-1	25	62	99
1035.45	Gemeinden/Gv.	975	33	223	38	385	4	39	179
1035.46	Laufende Rechnung	714	38	57	30	36	5	35	65
1035.47	Länder	481	22	28	1	2	1	22	2
1035.48	Gemeinden/Gv.	248	18	31	29	34	4	19	65
1035.49	Kapitalrechnung	1 197	17	296	38	347	25	60	210
1035.50	Länder	486	3	112	30	-3	25	40	97
1035.51	Gemeinden/Gv.	727	14	191	9	351	0	20	113
1035.52	abzügl. Zahlungen v. and. Ebenen d. Öff. Gesamthaushalts	509	42	61	30	30	21	40	97
1035.53	Länder	515	42	68	30	30	21	40	97
1035.54	Gemeinden/Gv.	26	2	3	2	1	0	6	2
1035.55	Nettoausgaben	1 402	13	291	37	353	8	55	178
1035.56	Länder	453	-18	72	0	-31	4	22	2
1035.57	Gemeinden/Gv.	949	30	219	37	384	4	32	176
1035.58	Unmittelbare Einnahmen	1 870	120	539	200	97	120	66	161
1035.59	Länder	1 080	75	182	150	21	97	0	104
1035.60	Gemeinden/Gv.	791	45	357	50	76	23	66	57
1035.61	Darunter Gebühren, Entgelte	22	0	1	0	2	0	1	6
1035.62	Länder	3	-	0	0	1	-	-	-
1035.63	Gemeinden/Gv.	19	0	1	0	1	0	1	6

2 Ausgaben und Einnahmen der Länder und Gemeinden/Gv. - Kern- und Extrat

2.2 Ausgaben und Einnahmen ausgewählter Aufgabenbereiche nach Arten und

Mill. EUR

Lfd. Nr.	Art der Ausgaben / Einnahmen	Flächenländer						Stadtstaaten		
		Rheinland- Pfalz	Saarland	Sachsen	Sachsen- Anhalt	Schleswig- Holstein	Thüringen	Berlin	Bremen	Hamburg
	1035 Wohnungswesen, Wohnungsbauprämie									
1035.1	Personalausgaben	5	0	4	1	2	2	9	-	4
1035.2	Länder	-	-	0	-	-	-	9	-	4
1035.3	Gemeinden/Gv.	5	0	4	1	2	2	-	-	-
1035.4	Unterhaltung des unbewegl. Vermögens	2	-	1	0	0	0	1	-	-
1035.5	Länder	-	-	-	-	-	-	1	-	-
1035.6	Gemeinden/Gv.	2	-	1	0	0	0	-	-	-
1035.7	Bewirtschaftung der Grundstücke	3	-	2	0	1	0	-	-	-
1035.8	Länder	-	-	-	-	-	-	-	-	-
1035.9	Gemeinden/Gv.	3	-	2	0	1	0	-	-	-
1035.10	Übriger laufender Sachaufwand	68	0	9	0	1	1	0	2	0
1035.11	Länder	63	-	0	-	0	1	0	2	0
1035.12	Gemeinden/Gv.	6	0	9	0	1	0	-	-	-
1035.13	Baumaßnahmen	2	0	3	0	6	5	-	-	0
1035.14	Länder	-	-	-	-	-	-	-	-	0
1035.15	Gemeinden/Gv.	2	0	3	0	6	5	-	-	-
1035.16	Erwerb von unbeweglichem Sachvermögen	9	-	0	0	3	0	-	-	-
1035.17	Länder	-	-	-	-	-	-	-	-	-
1035.18	Gemeinden/Gv.	9	-	0	0	3	0	-	-	-
1035.19	Erwerb von beweglichem Sachvermögen	0	-	0	0	0	0	-	-	-
1035.20	Länder	-	-	-	-	-	-	-	-	-
1035.21	Gemeinden/Gv.	0	-	0	0	0	0	-	-	-
1035.22	Erwerb von Beteiligungen	-	-	0	-	0	-	-	-	-
1035.23	Länder	-	-	-	-	-	-	-	-	-
1035.24	Gemeinden/Gv.	-	-	0	-	0	-	-	-	-
1035.25	Inanspruchnahme aus Gewährleistungen	1	-	-	-	-	-	-	-	-
1035.26	Länder	1	-	-	-	-	-	-	-	-
1035.27	Gemeinden/Gv.	-	-	-	-	-	-	-	-	-
1035.28	Zahlungen an andere Bereiche	31	0	52	15	1	32	359	3	21
1035.29	Länder	29	-	48	15	-	32	359	3	21
1035.30	Gemeinden/Gv.	2	0	4	1	1	1	-	-	-
1035.31	Unmittelbare Ausgaben	121	0	71	18	13	41	369	5	25
1035.32	Länder	92	-	48	15	0	32	369	5	25
1035.33	Gemeinden/Gv.	28	0	23	3	13	8	-	-	-
1035.34	Zahlungen an Öffentlichen Gesamthaushalt	7	0	77	0	13	1	-	-	0
1035.35	Länder	6	-	71	-	13	0	-	-	0
1035.36	Gemeinden/Gv.	1	0	6	0	0	0	-	-	-
1035.37	Bruttoausgaben	128	1	148	18	26	42	369	5	25
1035.38	Länder	98	-	119	15	13	33	369	5	25
1035.39	Gemeinden/Gv.	29	1	29	3	13	9	-	-	-
1035.40	abzügl. Zahlungen von gleicher Ebene	50	0	51	1	1	4	-	-	-
1035.41	Länder	43	-	45	-	-	-	-	-	-
1035.42	Gemeinden/Gv.	7	0	1	1	1	1	-	-	-
1035.43	Bereinigte Ausgaben	77	1	97	17	25	38	369	5	25
1035.44	Länder	55	-	73	15	13	33	369	5	25
1035.45	Gemeinden/Gv.	22	1	29	2	12	8	-	-	-
1035.46	Laufende Rechnung	49	1	46	2	4	4	337	3	4
1035.47	Länder	33	-	25	-	0	2	337	3	4
1035.48	Gemeinden/Gv.	16	1	22	2	3	2	-	-	-
1035.49	Kapitalrechnung	28	0	51	15	22	34	32	1	21
1035.50	Länder	22	-	48	15	13	31	32	1	21
1035.51	Gemeinden/Gv.	6	0	6	1	9	6	-	-	-
1035.52	abzügl. Zahlungen v. and. Ebenen d. Öff. Gesamthaushalts	19	0	60	24	13	29	33	-	10
1035.53	Länder	19	0	60	24	13	29	33	-	10
1035.54	Gemeinden/Gv.	0	0	5	0	0	3	-	-	-
1035.55	Nettoausgaben	58	1	37	-7	13	9	336	5	15
1035.56	Länder	36	0	14	-9	0	4	336	5	15
1035.57	Gemeinden/Gv.	22	1	23	2	12	5	-	-	-
1035.58	Unmittelbare Einnahmen	164	9	34	3	28	28	258	0	41
1035.59	Länder	107	9	11	0	0	23	258	0	41
1035.60	Gemeinden/Gv.	56	0	23	3	28	6	-	-	-
1035.61	Darunter Gebühren, Entgelte	1	0	10	0	0	0	1	0	0
1035.62	Länder	-	-	0	-	-	0	1	0	0
1035.63	Gemeinden/Gv.	1	0	10	0	0	0	-	-	-

2 Ausgaben und Einnahmen der Länder und Gemeinden/Gv. - Kern- und Extrahaushalte
2.2 Ausgaben und Einnahmen ausgewählter Aufgabenbereiche nach Arten und Ländern
Mill. EUR

Lfd. Nr.	Art der Ausgaben / Einnahmen	Länder zusammen	Flächenländer						
			Baden- Württem- berg	Bayern	Branden- burg	Hessen	Mecklen- burg- Vorpommern	Nieder- sachsen	Nordrhein- Westfalen
	1036 Geoinformation, Raumordnung und Landesplanung, Städtebauförderung								
1036.1	Personalausgaben	2 704	363	296	129	291	68	279	609
1036.2	Länder	678	74	116	15	74	2	99	19
1036.3	Gemeinden/Gv.	2 026	290	180	114	217	65	180	590
1036.4	Unterhaltung des unbewegl. Vermögens	44	2	2	8	17	1	0	1
1036.5	Länder	2	-	1	0	0	-	-	-
1036.6	Gemeinden/Gv.	42	2	0	8	17	1	0	1
1036.7	Bewirtschaftung der Grundstücke	53	1	5	2	17	0	0	21
1036.8	Länder	9	-	4	-	0	0	-	-
1036.9	Gemeinden/Gv.	44	1	1	2	17	0	0	21
1036.10	Übriger laufender Sachaufwand	978	96	129	48	184	24	91	114
1036.11	Länder	259	15	13	27	24	4	21	5
1036.12	Gemeinden/Gv.	719	81	117	21	160	20	70	110
1036.13	Baumaßnahmen	1 079	252	131	71	118	2	70	78
1036.14	Länder	11	0	2	-	0	-	0	-
1036.15	Gemeinden/Gv.	1 068	252	128	71	118	2	70	78
1036.16	Erwerb von unbeweglichem Sachvermögen	196	41	24	3	55	1	9	31
1036.17	Länder	8	1	-	1	-	-	0	-
1036.18	Gemeinden/Gv.	188	40	24	1	55	1	9	31
1036.19	Erwerb von beweglichem Sachvermögen	100	7	11	4	35	20	5	6
1036.20	Länder	24	1	4	3	6	0	3	0
1036.21	Gemeinden/Gv.	76	5	7	1	29	19	2	6
1036.22	Erwerb von Beteiligungen	19	7	0	2	8	0	0	2
1036.23	Länder	-	-	-	-	-	-	-	-
1036.24	Gemeinden/Gv.	19	7	0	2	8	0	0	2
1036.25	Inanspruchnahme aus Gewährleistungen	-	-	-	-	-	-	-	-
1036.26	Länder	-	-	-	-	-	-	-	-
1036.27	Gemeinden/Gv.	-	-	-	-	-	-	-	-
1036.28	Zahlungen an andere Bereiche	500	40	15	34	31	5	28	32
1036.29	Länder	214	0	-	0	0	0	3	6
1036.30	Gemeinden/Gv.	286	40	15	34	31	4	25	26
1036.31	Unmittelbare Ausgaben	5 673	809	613	300	756	121	483	893
1036.32	Länder	1 205	91	140	47	105	7	126	30
1036.33	Gemeinden/Gv.	4 468	718	473	253	651	114	357	864
1036.34	Zahlungen an Öffentlichen Gesamthaushalt	1 641	264	154	95	74	93	80	214
1036.35	Länder	1 433	232	146	70	56	87	71	181
1036.36	Gemeinden/Gv.	208	32	8	25	19	6	10	33
1036.37	Bruttoausgaben	7 314	1 073	766	395	830	214	563	1 108
1036.38	Länder	2 638	323	286	117	160	94	197	211
1036.39	Gemeinden/Gv.	4 676	750	480	278	670	120	367	897
1036.40	abzügl. Zahlungen von gleicher Ebene	1 004	159	72	76	65	25	79	111
1036.41	Länder	58	-	-	1	-	-	18	-
1036.42	Gemeinden/Gv.	74	16	7	2	12	2	6	12
1036.43	Bereinigte Ausgaben	6 309	914	694	319	765	190	484	997
1036.44	Länder	2 580	323	286	115	160	94	178	211
1036.45	Gemeinden/Gv.	4 602	734	473	277	658	118	361	885
1036.46	Laufende Rechnung	3 779	499	423	164	511	93	370	734
1036.47	Länder	1 033	128	135	45	99	22	124	25
1036.48	Gemeinden/Gv.	2 954	377	297	159	426	92	254	755
1036.49	Kapitalrechnung	2 531	415	271	155	254	97	114	262
1036.50	Länder	1 547	196	151	70	61	72	55	185
1036.51	Gemeinden/Gv.	1 648	357	176	118	232	27	107	130
1036.52	abzügl. Zahlungen v. and. Ebenen d. Öff. Gesamthaushalts	648	58	60	48	27	33	31	116
1036.53	Länder	605	52	56	34	27	32	27	108
1036.54	Gemeinden/Gv.	916	149	70	86	54	24	58	106
1036.55	Nettoausgaben	5 661	856	634	271	738	157	453	881
1036.56	Länder	1 975	271	230	81	133	62	151	102
1036.57	Gemeinden/Gv.	3 686	584	404	190	604	95	303	779
1036.58	Unmittelbare Einnahmen	1 884	179	306	80	352	29	178	310
1036.59	Länder	549	13	199	25	22	1	44	2
1036.60	Gemeinden/Gv.	1 335	165	107	55	330	29	134	308
1036.61	Darunter Gebühren, Entgelte	1 073	108	138	57	220	20	103	195
1036.62	Länder	263	13	92	22	19	0	2	2
1036.63	Gemeinden/Gv.	809	95	46	34	201	20	101	193

2 Ausgaben und Einnahmen der Länder und Gemeinden/Gv. - Kern- und Extrat:

2.2 Ausgaben und Einnahmen ausgewählter Aufgabenbereiche nach Arten und

Mill. EUR

Lfd. Nr.	Art der Ausgaben / Einnahmen	Flächenländer						Stadtstaaten		
		Rheinland- Pfalz	Saarland	Sachsen	Sachsen- Anhalt	Schleswig- Holstein	Thüringen	Berlin	Bremen	Hamburg
	1036 Geoinformation, Raumordnung und Landesplanung, Städtebauförderung									
1036.1	Personalausgaben	159	37	143	98	71	75	45	10	29
1036.2	Länder	63	13	12	48	24	36	45	10	29
1036.3	Gemeinden/Gv.	96	25	131	49	48	39	-	-	-
1036.4	Unterhaltung des unbewegl. Vermögens	7	0	3	1	0	1	0	-	-
1036.5	Länder	0	-	0	0	-	0	0	-	-
1036.6	Gemeinden/Gv.	7	0	3	1	0	1	-	-	-
1036.7	Bewirtschaftung der Grundstücke	2	0	2	2	0	1	-	0	-
1036.8	Länder	2	-	0	1	0	1	-	0	-
1036.9	Gemeinden/Gv.	0	0	1	0	0	0	-	-	-
1036.10	Übriger laufender Sachaufwand	46	10	52	29	19	18	18	3	95
1036.11	Länder	10	4	6	6	2	7	18	3	95
1036.12	Gemeinden/Gv.	37	7	46	23	18	11	-	-	-
1036.13	Baumaßnahmen	45	13	151	63	12	71	-	1	2
1036.14	Länder	-	-	5	-	-	0	-	1	2
1036.15	Gemeinden/Gv.	45	13	146	63	12	71	-	-	-
1036.16	Erwerb von unbeweglichem Sachvermögen	11	1	6	0	9	2	0	-	3
1036.17	Länder	0	0	2	-	-	-	0	-	3
1036.18	Gemeinden/Gv.	11	1	4	0	9	2	-	-	-
1036.19	Erwerb von beweglichem Sachvermögen	2	0	2	1	1	6	0	1	0
1036.20	Länder	1	0	1	1	0	1	0	1	0
1036.21	Gemeinden/Gv.	1	0	0	0	0	5	-	-	-
1036.22	Erwerb von Beteiligungen	0	-	0	-	0	-	-	-	-
1036.23	Länder	-	-	-	-	-	-	-	-	-
1036.24	Gemeinden/Gv.	0	-	0	-	0	-	-	-	-
1036.25	Inanspruchnahme aus Gewährleistungen	-	-	-	-	-	-	-	-	-
1036.26	Länder	-	-	-	-	-	-	-	-	-
1036.27	Gemeinden/Gv.	-	-	-	-	-	-	-	-	-
1036.28	Zahlungen an andere Bereiche	20	1	48	31	5	18	134	8	50
1036.29	Länder	0	0	6	2	-	3	134	8	50
1036.30	Gemeinden/Gv.	20	1	42	29	5	14	-	-	-
1036.31	Unmittelbare Ausgaben	292	64	405	225	118	192	198	24	180
1036.32	Länder	76	17	32	58	26	48	198	24	180
1036.33	Gemeinden/Gv.	217	47	372	167	92	143	-	-	-
1036.34	Zahlungen an Öffentlichen Gesamthaushalt	81	19	302	123	36	97	3	0	6
1036.35	Länder	65	18	275	111	23	91	3	0	6
1036.36	Gemeinden/Gv.	16	1	27	13	13	7	-	-	-
1036.37	Bruttoausgaben	373	83	706	349	154	289	201	25	185
1036.38	Länder	141	35	307	169	49	139	201	25	185
1036.39	Gemeinden/Gv.	232	48	399	180	105	150	-	-	-
1036.40	abzügl. Zahlungen von gleicher Ebene	50	15	183	76	21	66	-	-	3
1036.41	Länder	1	8	21	2	-	-	-	-	3
1036.42	Gemeinden/Gv.	6	1	6	1	1	2	-	-	-
1036.43	Bereinigte Ausgaben	323	68	523	272	133	223	201	25	182
1036.44	Länder	140	27	286	167	49	139	201	25	182
1036.45	Gemeinden/Gv.	226	47	393	179	104	148	-	-	-
1036.46	Laufende Rechnung	213	48	196	132	86	98	70	17	128
1036.47	Länder	74	16	24	56	26	47	70	17	128
1036.48	Gemeinden/Gv.	147	33	211	84	66	54	-	-	-
1036.49	Kapitalrechnung	110	20	327	140	48	125	131	7	54
1036.50	Länder	66	11	263	111	23	91	131	7	54
1036.51	Gemeinden/Gv.	79	14	182	95	37	94	-	-	-
1036.52	abzügl. Zahlungen v. and. Ebenen d. Öff. Gesamthaushalts	16	5	106	47	18	41	32	7	7
1036.53	Länder	12	5	104	47	17	40	32	7	7
1036.54	Gemeinden/Gv.	47	6	158	74	20	64	-	-	-
1036.55	Nettoausgaben	307	63	417	225	115	183	169	18	175
1036.56	Länder	128	22	182	120	32	99	169	18	175
1036.57	Gemeinden/Gv.	179	41	235	105	83	84	-	-	-
1036.58	Unmittelbare Einnahmen	76	19	57	43	41	28	97	12	78
1036.59	Länder	17	9	5	11	10	6	97	12	78
1036.60	Gemeinden/Gv.	60	10	52	31	32	22	-	-	-
1036.61	Darunter Gebühren, Entgelte	33	9	35	23	31	18	3	10	69
1036.62	Länder	7	5	1	3	9	5	3	10	69
1036.63	Gemeinden/Gv.	25	4	33	20	22	13	-	-	-

2 Ausgaben und Einnahmen der Länder und Gemeinden/Gv. - Kern- und Extrahaushalte

2.2 Ausgaben und Einnahmen ausgewählter Aufgabenbereiche nach Arten und Ländern

Mill. EUR

Lfd. Nr.	Art der Ausgaben / Einnahmen	Länder zusammen	Flächenländer						
			Baden- Württem- berg	Bayern	Branden- burg	Hessen	Mecklen- burg- Vorpommern	Nieder- sachsen	Nordrhein- Westfalen
	1037 Kommunale Gemeinschaftsdienste (ohne Straßenbeleuchtung, Abwasserentsorgung und Abfallwirtschaft)								
1037.1	Personalausgaben	2 547	675	524	25	156	22	277	249
1037.2	Länder	18	-	-	-	-	-	-	-
1037.3	Gemeinden/Gv.	2 529	675	524	25	156	22	277	249
1037.4	Unterhaltung des unbewegl. Vermögens	243	51	41	10	37	5	20	6
1037.5	Länder	4	-	-	-	-	-	-	-
1037.6	Gemeinden/Gv.	238	51	41	10	37	5	20	6
1037.7	Bewirtschaftung der Grundstücke	318	59	45	11	39	6	18	57
1037.8	Länder	5	-	-	-	-	-	-	-
1037.9	Gemeinden/Gv.	313	59	45	11	39	6	18	57
1037.10	Übriger laufender Sachaufwand	1 584	300	219	13	103	9	67	395
1037.11	Länder	11	-	-	-	-	-	-	-
1037.12	Gemeinden/Gv.	1 573	300	219	13	103	9	67	395
1037.13	Baumaßnahmen	507	79	132	16	58	9	23	41
1037.14	Länder	6	-	-	-	-	-	-	-
1037.15	Gemeinden/Gv.	501	79	132	16	58	9	23	41
1037.16	Erwerb von unbeweglichem Sachvermögen	102	16	9	1	24	1	4	27
1037.17	Länder	1	-	-	-	-	-	-	-
1037.18	Gemeinden/Gv.	101	16	9	1	24	1	4	27
1037.19	Erwerb von beweglichem Sachvermögen	248	69	54	2	13	1	23	29
1037.20	Länder	1	-	-	-	-	-	-	-
1037.21	Gemeinden/Gv.	248	69	54	2	13	1	23	29
1037.22	Erwerb von Beteiligungen	509	4	238	1	11	0	15	186
1037.23	Länder	-	-	-	-	-	-	-	-
1037.24	Gemeinden/Gv.	509	4	238	1	11	0	15	186
1037.25	Inanspruchnahme aus Gewährleistungen	-	-	-	-	-	-	-	-
1037.26	Länder	-	-	-	-	-	-	-	-
1037.27	Gemeinden/Gv.	-	-	-	-	-	-	-	-
1037.28	Zahlungen an andere Bereiche	140	19	15	4	12	3	9	42
1037.29	Länder	10	-	-	-	-	-	-	-
1037.30	Gemeinden/Gv.	130	19	15	4	12	3	9	42
1037.31	Unmittelbare Ausgaben	6 199	1 271	1 278	82	453	56	456	1 033
1037.32	Länder	57	-	-	-	-	-	-	-
1037.33	Gemeinden/Gv.	6 142	1 271	1 278	82	453	56	456	1 033
1037.34	Zahlungen an Öffentlichen Gesamthaushalt	825	41	92	6	77	14	101	311
1037.35	Länder	13	-	13	-	-	-	-	-
1037.36	Gemeinden/Gv.	813	41	79	6	77	14	101	311
1037.37	Bruttoausgaben	7 024	1 312	1 370	88	530	71	556	1 344
1037.38	Länder	70	-	13	-	-	-	-	-
1037.39	Gemeinden/Gv.	6 954	1 312	1 357	88	530	71	556	1 344
1037.40	abzügl. Zahlungen von gleicher Ebene	594	60	48	17	39	7	46	227
1037.41	Länder	-	-	-	-	-	-	-	-
1037.42	Gemeinden/Gv.	441	45	26	5	25	2	41	207
1037.43	Bereinigte Ausgaben	6 429	1 252	1 322	71	491	64	510	1 117
1037.44	Länder	70	-	13	-	-	-	-	-
1037.45	Gemeinden/Gv.	6 514	1 267	1 331	83	505	69	516	1 137
1037.46	Laufende Rechnung	5 126	1 092	874	58	393	55	441	862
1037.47	Länder	48	-	-	-	-	-	-	-
1037.48	Gemeinden/Gv.	5 129	1 097	878	63	397	56	443	877
1037.49	Kapitalrechnung	1 303	160	447	13	98	8	69	255
1037.50	Länder	22	-	13	-	-	-	-	-
1037.51	Gemeinden/Gv.	1 385	170	453	20	108	12	73	260
1037.52	abzügl. Zahlungen v. and. Ebenen d. Öff. Gesamthaushalts	94	4	7	0	2	12	2	1
1037.53	Länder	10	-	7	-	-	-	-	-
1037.54	Gemeinden/Gv.	238	19	21	12	15	17	8	20
1037.55	Nettoausgaben	6 335	1 248	1 315	71	489	52	508	1 116
1037.56	Länder	60	-	6	-	-	-	-	-
1037.57	Gemeinden/Gv.	6 275	1 248	1 310	71	489	52	508	1 116
1037.58	Unmittelbare Einnahmen	4 461	608	794	66	302	26	195	1 311
1037.59	Länder	28	-	-	-	-	-	-	-
1037.60	Gemeinden/Gv.	4 433	608	794	66	302	26	195	1 311
1037.61	Darunter Gebühren, Entgelte	2 113	490	343	20	184	16	95	522
1037.62	Länder	26	-	-	-	-	-	-	-
1037.63	Gemeinden/Gv.	2 087	490	343	20	184	16	95	522

2 Ausgaben und Einnahmen der Länder und Gemeinden/Gv. - Kern- und Extrat

2.2 Ausgaben und Einnahmen ausgewählter Aufgabenbereiche nach Arten und

Mill. EUR

Lfd. Nr.	Art der Ausgaben / Einnahmen	Flächenländer						Stadtstaaten		
		Rheinland- Pfalz	Saarland	Sachsen	Sachsen- Anhalt	Schleswig- Holstein	Thüringen	Berlin	Bremen	Hamburg
	1037 Kommunale Gemeinschaftsdienste (ohne Straßenbeleuchtung, Abwasserentsorgung und Abfallwirtschaft)									
1037.1	Personalausgaben	64	78	133	110	109	105	15	3	1
1037.2	Länder	-	-	-	-	-	-	15	3	1
1037.3	Gemeinden/Gv.	64	78	133	110	109	105	-	-	-
1037.4	Unterhaltung des unbewegl. Vermögens	22	9	6	6	16	9	3	0	1
1037.5	Länder	-	-	-	-	-	-	3	0	1
1037.6	Gemeinden/Gv.	22	9	6	6	16	9	-	-	-
1037.7	Bewirtschaftung der Grundstücke	27	6	10	15	8	12	2	0	3
1037.8	Länder	-	-	-	-	-	-	2	0	3
1037.9	Gemeinden/Gv.	27	6	10	15	8	12	-	-	-
1037.10	Übriger laufender Sachaufwand	182	61	111	34	46	33	1	5	5
1037.11	Länder	-	-	-	-	-	-	1	5	5
1037.12	Gemeinden/Gv.	182	61	111	34	46	33	-	-	-
1037.13	Baumaßnahmen	67	12	16	14	14	20	5	1	0
1037.14	Länder	-	-	-	-	-	-	5	1	0
1037.15	Gemeinden/Gv.	67	12	16	14	14	20	-	-	-
1037.16	Erwerb von unbeweglichem Sachvermögen	7	5	3	2	1	0	-	1	-
1037.17	Länder	-	-	-	-	-	-	-	1	-
1037.18	Gemeinden/Gv.	7	5	3	2	1	0	-	-	-
1037.19	Erwerb von beweglichem Sachvermögen	4	10	12	8	11	11	0	1	0
1037.20	Länder	-	-	-	-	-	-	0	1	0
1037.21	Gemeinden/Gv.	4	10	12	8	11	11	-	-	-
1037.22	Erwerb von Beteiligungen	12	18	20	0	0	3	-	-	-
1037.23	Länder	-	-	-	-	-	-	-	-	-
1037.24	Gemeinden/Gv.	12	18	20	0	0	3	-	-	-
1037.25	Inanspruchnahme aus Gewährleistungen	-	-	-	-	-	-	-	-	-
1037.26	Länder	-	-	-	-	-	-	-	-	-
1037.27	Gemeinden/Gv.	-	-	-	-	-	-	-	-	-
1037.28	Zahlungen an andere Bereiche	3	1	11	1	2	9	3	3	4
1037.29	Länder	-	-	-	-	-	-	3	3	4
1037.30	Gemeinden/Gv.	3	1	11	1	2	9	-	-	-
1037.31	Unmittelbare Ausgaben	388	200	324	190	208	202	30	13	14
1037.32	Länder	-	-	-	-	-	-	30	13	14
1037.33	Gemeinden/Gv.	388	200	324	190	208	202	-	-	-
1037.34	Zahlungen an Öffentlichen Gesamthaushalt	7	4	102	35	28	8	0	-	-
1037.35	Länder	-	-	-	-	-	-	0	-	-
1037.36	Gemeinden/Gv.	7	4	102	35	28	8	-	-	-
1037.37	Bruttoausgaben	395	205	426	225	236	210	30	13	14
1037.38	Länder	-	-	-	-	-	-	30	13	14
1037.39	Gemeinden/Gv.	395	205	426	225	236	210	-	-	-
1037.40	abzügl. Zahlungen von gleicher Ebene	52	13	31	23	19	12	-	-	-
1037.41	Länder	-	-	-	-	-	-	-	-	-
1037.42	Gemeinden/Gv.	33	7	19	12	12	5	-	-	-
1037.43	Bereinigte Ausgaben	343	191	394	203	217	197	30	13	14
1037.44	Länder	-	-	-	-	-	-	30	13	14
1037.45	Gemeinden/Gv.	362	198	407	213	223	204	-	-	-
1037.46	Laufende Rechnung	277	151	340	179	193	161	25	10	13
1037.47	Länder	-	-	-	-	-	-	25	10	13
1037.48	Gemeinden/Gv.	279	152	346	184	194	162	-	-	-
1037.49	Kapitalrechnung	66	40	55	23	23	36	5	3	1
1037.50	Länder	-	-	-	-	-	-	5	3	1
1037.51	Gemeinden/Gv.	83	46	60	29	29	42	-	-	-
1037.52	abzügl. Zahlungen v. and. Ebenen d. Öff. Gesamthaushalts	44	0	4	10	2	3	2	0	-
1037.53	Länder	-	0	-	-	-	-	2	0	-
1037.54	Gemeinden/Gv.	64	7	16	21	8	10	-	-	-
1037.55	Nettoausgaben	299	191	391	192	215	194	27	13	14
1037.56	Länder	-	0	-	-	-	-	27	13	14
1037.57	Gemeinden/Gv.	299	191	391	192	215	194	-	-	-
1037.58	Unmittelbare Einnahmen	211	64	582	109	98	67	16	4	8
1037.59	Länder	-	-	-	-	-	-	16	4	8
1037.60	Gemeinden/Gv.	211	64	582	109	98	67	-	-	-
1037.61	Darunter Gebühren, Entgelte	142	40	108	48	40	40	16	3	7
1037.62	Länder	-	-	-	-	-	-	16	3	7
1037.63	Gemeinden/Gv.	142	40	108	48	40	40	-	-	-

2 Ausgaben und Einnahmen der Länder und Gemeinden/Gv. - Kern- und Extrahaushalte

2.2 Ausgaben und Einnahmen ausgewählter Aufgabenbereiche nach Arten und Ländern

Mill. EUR

Lfd. Nr.	Art der Ausgaben / Einnahmen	Länder zusammen	Flächenländer						
			Baden- Württem- berg	Bayern	Branden- burg	Hessen	Mecklen- burg- Vorpommern	Nieder- sachsen	Nordrhein- Westfalen
	<u>1038 Ernährung, Landwirtschaft und Forsten</u>								
1038.1	Personalausgaben	1 428	320	279	125	81	91	85	55
1038.2	Länder	1 051	109	243	113	42	88	77	34
1038.3	Gemeinden/Gv.	377	211	36	12	39	3	7	22
1038.4	Unterhaltung des unbewegl. Vermögens	117	35	21	2	13	1	11	2
1038.5	Länder	12	-	2	0	1	1	5	0
1038.6	Gemeinden/Gv.	105	35	19	2	12	1	6	2
1038.7	Bewirtschaftung der Grundstücke	39	3	8	1	1	2	4	10
1038.8	Länder	16	0	5	0	-	1	3	1
1038.9	Gemeinden/Gv.	24	3	2	1	1	1	1	10
1038.10	Übriger laufender Sachaufwand	1 041	286	104	67	67	54	52	129
1038.11	Länder	798	194	80	66	25	52	49	118
1038.12	Gemeinden/Gv.	242	92	24	1	43	1	3	11
1038.13	Baumaßnahmen	130	16	24	37	3	4	8	2
1038.14	Länder	79	3	12	37	0	4	3	-
1038.15	Gemeinden/Gv.	52	14	12	0	3	0	5	2
1038.16	Erwerb von unbeweglichem Sachvermögen	31	3	2	6	4	5	1	2
1038.17	Länder	20	1	-	6	2	5	-	2
1038.18	Gemeinden/Gv.	10	2	2	0	3	0	1	1
1038.19	Erwerb von beweglichem Sachvermögen	53	15	6	4	4	6	6	2
1038.20	Länder	44	11	5	4	3	6	5	1
1038.21	Gemeinden/Gv.	10	4	2	0	1	0	1	1
1038.22	Erwerb von Beteiligungen	1	0	-	-	0	0	-	-
1038.23	Länder	1	-	-	-	-	-	-	-
1038.24	Gemeinden/Gv.	0	0	-	-	0	0	-	-
1038.25	Inanspruchnahme aus Gewährleistungen	-	-	-	-	-	-	-	-
1038.26	Länder	-	-	-	-	-	-	-	-
1038.27	Gemeinden/Gv.	-	-	-	-	-	-	-	-
1038.28	Zahlungen an andere Bereiche	1 903	165	490	133	107	120	216	166
1038.29	Länder	1 889	161	486	133	105	120	214	165
1038.30	Gemeinden/Gv.	14	4	4	0	1	-	2	0
1038.31	Unmittelbare Ausgaben	4 743	844	935	375	281	283	383	369
1038.32	Länder	3 909	480	834	358	178	277	357	321
1038.33	Gemeinden/Gv.	834	365	101	17	103	6	26	48
1038.34	Zahlungen an Öffentlichen Gesamthaushalt	898	63	64	146	82	83	68	41
1038.35	Länder	833	40	61	146	77	83	64	40
1038.36	Gemeinden/Gv.	65	23	3	0	4	0	3	1
1038.37	Bruttoausgaben	5 641	907	999	521	362	365	450	409
1038.38	Länder	4 742	519	896	504	255	359	421	360
1038.39	Gemeinden/Gv.	899	388	104	17	107	6	29	49
1038.40	abzügl. Zahlungen von gleicher Ebene	299	67	22	1	52	37	3	3
1038.41	Länder	159	1	10	-	29	34	0	-
1038.42	Gemeinden/Gv.	36	16	2	0	2	0	0	1
1038.43	Bereinigte Ausgaben	5 343	840	977	520	310	328	448	406
1038.44	Länder	4 583	519	886	504	226	326	421	360
1038.45	Gemeinden/Gv.	863	371	102	17	106	6	29	48
1038.46	Laufende Rechnung	3 904	696	729	365	242	207	304	356
1038.47	Länder	3 204	393	652	349	163	202	283	314
1038.48	Gemeinden/Gv.	788	351	85	16	99	6	22	45
1038.49	Kapitalrechnung	1 438	145	247	156	69	121	143	50
1038.50	Länder	1 380	126	234	155	62	124	138	47
1038.51	Gemeinden/Gv.	75	20	17	1	7	0	7	3
1038.52	abzügl. Zahlungen v. and. Ebenen d. Öff. Gesamthaushalts	431	51	109	39	22	25	40	21
1038.53	Länder	438	51	112	39	22	29	40	23
1038.54	Gemeinden/Gv.	97	51	7	1	21	0	2	1
1038.55	Nettoausgaben	4 912	789	868	481	289	303	408	385
1038.56	Länder	4 146	468	774	465	204	297	381	337
1038.57	Gemeinden/Gv.	766	321	94	16	85	6	27	47
1038.58	Unmittelbare Einnahmen	2 690	499	355	306	173	193	190	135
1038.59	Länder	1 997	251	265	298	75	186	176	100
1038.60	Gemeinden/Gv.	693	249	89	7	98	7	13	35
1038.61	Darunter Gebühren, Entgelte	527	169	4	124	10	68	9	12
1038.62	Länder	506	166	3	124	8	68	9	11
1038.63	Gemeinden/Gv.	20	3	1	0	2	0	0	0

2 Ausgaben und Einnahmen der Länder und Gemeinden/Gv. - Kern- und Extrat

2.2 Ausgaben und Einnahmen ausgewählter Aufgabenbereiche nach Arten und

Mill. EUR

Lfd. Nr.	Art der Ausgaben / Einnahmen	Flächenländer						Stadtstaaten		
		Rheinland- Pfalz	Saarland	Sachsen	Sachsen- Anhalt	Schleswig- Holstein	Thüringen	Berlin	Bremen	Hamburg
	<u>1038 Ernährung, Landwirtschaft und Forsten</u>									
1038.1	Personalausgaben	196	3	68	53	29	31	12	-	0
1038.2	Länder	163	0	63	51	26	29	12	-	0
1038.3	Gemeinden/Gv.	33	3	5	2	3	2	-	-	-
1038.4	Unterhaltung des unbewegl. Vermögens	13	3	3	1	3	7	1	-	1
1038.5	Länder	0	-	0	0	-	1	1	-	1
1038.6	Gemeinden/Gv.	13	3	3	1	3	6	-	-	-
1038.7	Bewirtschaftung der Grundstücke	5	0	0	2	0	1	0	-	0
1038.8	Länder	2	-	-	2	-	1	0	-	0
1038.9	Gemeinden/Gv.	4	0	0	0	0	0	-	-	-
1038.10	Übriger laufender Sachaufwand	137	7	34	19	17	63	2	0	1
1038.11	Länder	78	5	33	18	17	59	2	0	1
1038.12	Gemeinden/Gv.	58	1	2	1	1	4	-	-	-
1038.13	Baumaßnahmen	9	0	14	1	3	11	-	-	0
1038.14	Länder	1	-	13	-	0	5	-	-	0
1038.15	Gemeinden/Gv.	7	0	1	1	2	5	-	-	-
1038.16	Erwerb von unbeweglichem Sachvermögen	3	0	0	0	3	0	0	-	0
1038.17	Länder	2	-	-	-	2	-	0	-	0
1038.18	Gemeinden/Gv.	1	0	0	0	0	0	-	-	-
1038.19	Erwerb von beweglichem Sachvermögen	4	0	2	0	1	1	1	-	0
1038.20	Länder	4	-	2	0	1	1	1	-	0
1038.21	Gemeinden/Gv.	1	0	-	0	0	0	-	-	-
1038.22	Erwerb von Beteiligungen	0	-	-	-	1	-	-	-	-
1038.23	Länder	-	-	-	-	1	-	-	-	-
1038.24	Gemeinden/Gv.	0	-	-	-	-	-	-	-	-
1038.25	Inanspruchnahme aus Gewährleistungen	-	-	-	-	-	-	-	-	-
1038.26	Länder	-	-	-	-	-	-	-	-	-
1038.27	Gemeinden/Gv.	-	-	-	-	-	-	-	-	-
1038.28	Zahlungen an andere Bereiche	79	11	171	140	26	72	1	2	4
1038.29	Länder	78	11	171	139	26	72	1	2	4
1038.30	Gemeinden/Gv.	1	0	0	0	0	0	-	-	-
1038.31	Unmittelbare Ausgaben	446	24	293	216	83	186	17	3	7
1038.32	Länder	328	16	282	211	74	168	17	3	7
1038.33	Gemeinden/Gv.	118	8	11	5	9	18	-	-	-
1038.34	Zahlungen an Öffentlichen Gesamthaushalt	113	9	103	62	21	42	0	1	0
1038.35	Länder	86	8	103	62	20	41	0	1	0
1038.36	Gemeinden/Gv.	27	1	0	0	1	1	-	-	-
1038.37	Bruttoausgaben	559	33	396	278	105	229	17	4	7
1038.38	Länder	414	24	385	273	94	209	17	4	7
1038.39	Gemeinden/Gv.	145	8	11	5	10	19	-	-	-
1038.40	abzügl. Zahlungen von gleicher Ebene	96	1	4	1	5	3	-	-	-
1038.41	Länder	75	-	3	-	3	-	-	-	-
1038.42	Gemeinden/Gv.	14	0	0	0	1	0	-	-	-
1038.43	Bereinigte Ausgaben	463	32	391	278	100	225	17	4	7
1038.44	Länder	339	24	382	273	91	209	17	4	7
1038.45	Gemeinden/Gv.	132	8	11	5	9	19	-	-	-
1038.46	Laufende Rechnung	404	26	193	165	71	127	16	1	5
1038.47	Länder	287	18	184	162	65	114	16	1	5
1038.48	Gemeinden/Gv.	122	8	10	4	6	14	-	-	-
1038.49	Kapitalrechnung	59	6	198	112	29	98	1	2	2
1038.50	Länder	52	6	198	112	26	95	1	2	2
1038.51	Gemeinden/Gv.	9	0	1	1	3	6	-	-	-
1038.52	abzügl. Zahlungen v. and. Ebenen d. Öff. Gesamthaushalts	32	4	33	17	10	30	0	0	1
1038.53	Länder	31	4	33	17	10	30	0	0	1
1038.54	Gemeinden/Gv.	8	0	1	1	0	3	-	-	-
1038.55	Nettoausgaben	431	28	359	260	90	195	17	3	6
1038.56	Länder	308	20	349	256	81	179	17	3	6
1038.57	Gemeinden/Gv.	124	8	10	4	9	16	-	-	-
1038.58	Unmittelbare Einnahmen	297	13	201	136	60	120	6	1	5
1038.59	Länder	153	7	192	132	54	96	6	1	5
1038.60	Gemeinden/Gv.	145	6	9	4	6	24	-	-	-
1038.61	Darunter Gebühren, Entgelte	110	0	3	2	15	0	1	0	1
1038.62	Länder	97	-	3	1	15	0	1	0	1
1038.63	Gemeinden/Gv.	13	0	0	0	0	0	-	-	-

2 Ausgaben und Einnahmen der Länder und Gemeinden/Gv. - Kern- und Extrahaushalte

2.2 Ausgaben und Einnahmen ausgewählter Aufgabenbereiche nach Arten und Ländern

Mill. EUR

Lfd. Nr.	Art der Ausgaben / Einnahmen	Länder zusammen	Flächenländer						
			Baden- Württem- berg	Bayern	Branden- burg	Hessen	Mecklen- burg- Vorpommern	Nieder- sachsen	Nordrhein- Westfalen
	1039 Energie- und Wasserwirtschaft, Gewerbe, Dienstleistungen								
1039.1	Personalausgaben	2 254	282	577	79	205	37	212	361
1039.2	Länder	589	54	122	20	69	10	66	28
1039.3	Gemeinden/Gv.	1 665	228	455	60	136	27	146	333
1039.4	Unterhaltung des unbewegl. Vermögens	798	118	189	34	64	13	76	12
1039.5	Länder	227	-	2	14	0	5	-	1
1039.6	Gemeinden/Gv.	571	118	187	20	64	8	76	11
1039.7	Bewirtschaftung der Grundstücke	505	49	52	14	128	4	44	134
1039.8	Länder	11	-	3	1	-	0	-	-
1039.9	Gemeinden/Gv.	494	49	49	13	128	4	44	134
1039.10	Übriger laufender Sachaufwand	7 383	649	1 071	156	740	75	440	2 259
1039.11	Länder	2 330	88	87	68	435	21	113	104
1039.12	Gemeinden/Gv.	5 053	561	985	88	305	55	326	2 155
1039.13	Baumaßnahmen	2 614	402	879	37	224	46	163	294
1039.14	Länder	489	13	123	17	62	24	32	3
1039.15	Gemeinden/Gv.	2 125	388	757	20	162	22	131	292
1039.16	Erwerb von unbeweglichem Sachvermögen	242	27	63	1	55	2	36	10
1039.17	Länder	76	14	0	1	34	0	16	1
1039.18	Gemeinden/Gv.	166	14	63	1	20	2	20	9
1039.19	Erwerb von beweglichem Sachvermögen	193	38	51	2	18	7	22	15
1039.20	Länder	58	18	7	0	4	0	7	0
1039.21	Gemeinden/Gv.	136	20	44	1	14	6	16	15
1039.22	Erwerb von Beteiligungen	1 293	63	253	29	45	0	687	65
1039.23	Länder	742	-	9	1	1	-	679	-
1039.24	Gemeinden/Gv.	551	63	244	28	44	0	8	65
1039.25	Inanspruchnahme aus Gewährleistungen	1 165	90	4	20	12	154	34	140
1039.26	Länder	1 165	90	4	20	12	154	34	140
1039.27	Gemeinden/Gv.	-	-	-	-	-	-	-	-
1039.28	Zahlungen an andere Bereiche	5 103	212	386	335	135	119	314	1 714
1039.29	Länder	4 583	174	246	317	108	117	208	1 664
1039.30	Gemeinden/Gv.	520	38	140	18	27	3	105	50
1039.31	Unmittelbare Ausgaben	21 549	1 929	3 526	708	1 627	457	2 028	5 005
1039.32	Länder	10 271	452	602	458	726	331	1 155	1 941
1039.33	Gemeinden/Gv.	11 279	1 477	2 924	250	900	126	873	3 064
1039.34	Zahlungen an Öffentlichen Gesamthaushalt	6 525	901	694	313	655	161	512	1 079
1039.35	Länder	2 900	379	233	89	171	92	225	132
1039.36	Gemeinden/Gv.	3 625	522	461	224	484	69	288	947
1039.37	Bruttoausgaben	28 074	2 830	4 220	1 021	2 281	618	2 540	6 085
1039.38	Länder	13 170	830	835	547	897	422	1 380	2 073
1039.39	Gemeinden/Gv.	14 904	2 000	3 385	474	1 385	195	1 160	4 011
1039.40	abzügl. Zahlungen von gleicher Ebene	3 756	418	494	59	253	28	340	433
1039.41	Länder	1 768	129	17	3	10	3	172	115
1039.42	Gemeinden/Gv.	1 167	197	269	28	164	3	123	239
1039.43	Bereinigte Ausgaben	24 318	2 412	3 726	962	2 028	590	2 200	5 651
1039.44	Länder	11 402	702	818	544	886	420	1 208	1 958
1039.45	Gemeinden/Gv.	13 737	1 803	3 116	445	1 221	192	1 038	3 772
1039.46	Laufende Rechnung	15 559	1 629	2 089	538	1 460	208	1 112	4 909
1039.47	Länder	5 249	352	242	162	537	54	277	1 519
1039.48	Gemeinden/Gv.	10 543	1 293	1 906	391	980	156	849	3 412
1039.49	Kapitalrechnung	8 759	783	1 638	423	568	382	1 089	743
1039.50	Länder	6 153	350	576	382	350	365	932	439
1039.51	Gemeinden/Gv.	3 194	510	1 210	55	240	36	188	360
1039.52	abzügl. Zahlungen v. and. Ebenen d. Öff. Gesamthaushalts	830	13	32	78	8	117	87	41
1039.53	Länder	958	7	44	75	54	117	85	48
1039.54	Gemeinden/Gv.	694	99	196	30	32	22	48	72
1039.55	Nettoausgaben	23 487	2 399	3 694	884	2 021	472	2 113	5 611
1039.56	Länder	10 444	695	774	469	832	302	1 123	1 910
1039.57	Gemeinden/Gv.	13 043	1 704	2 920	415	1 189	170	990	3 701
1039.58	Unmittelbare Einnahmen	21 739	2 466	3 776	598	2 207	364	2 345	5 122
1039.59	Länder	6 366	569	590	174	781	172	1 049	376
1039.60	Gemeinden/Gv.	15 373	1 897	3 185	424	1 426	192	1 296	4 746
1039.61	Darunter Gebühren, Entgelte	10 214	1 117	1 837	323	1 464	134	622	3 575
1039.62	Länder	1 002	36	20	53	473	26	22	62
1039.63	Gemeinden/Gv.	9 211	1 081	1 817	270	991	108	600	3 513

2 Ausgaben und Einnahmen der Länder und Gemeinden/Gv. - Kern- und Extrat

2.2 Ausgaben und Einnahmen ausgewählter Aufgabenbereiche nach Arten und

Mill. EUR

Lfd. Nr.	Art der Ausgaben / Einnahmen	Flächenländer						Stadtstaaten		
		Rheinland- Pfalz	Saarland	Sachsen	Sachsen- Anhalt	Schleswig- Holstein	Thüringen	Berlin	Bremen	Hamburg
	1039 Energie- und Wasserwirtschaft, Gewerbe, Dienstleistungen									
1039.1	Personalausgaben	77	27	75	48	111	69	49	9	36
1039.2	Länder	9	3	19	13	50	31	49	9	36
1039.3	Gemeinden/Gv.	68	24	55	34	61	38	-	-	-
1039.4	Unterhaltung des unbewegl. Vermögens	12	3	16	13	36	9	194	1	6
1039.5	Länder	2	0	-	0	0	0	194	1	6
1039.6	Gemeinden/Gv.	10	3	16	12	36	9	-	-	-
1039.7	Bewirtschaftung der Grundstücke	7	1	17	13	30	6	6	0	1
1039.8	Länder	0	0	0	0	0	0	6	0	1
1039.9	Gemeinden/Gv.	7	1	17	13	30	6	-	-	-
1039.10	Übriger laufender Sachaufwand	110	28	287	156	662	124	62	24	540
1039.11	Länder	49	14	100	87	498	42	62	24	540
1039.12	Gemeinden/Gv.	61	15	187	70	163	83	-	-	-
1039.13	Baumaßnahmen	122	3	167	41	79	86	1	5	64
1039.14	Länder	19	0	80	0	4	42	1	5	64
1039.15	Gemeinden/Gv.	102	3	88	41	75	44	-	-	-
1039.16	Erwerb von unbeweglichem Sachvermögen	19	2	8	4	9	4	0	0	2
1039.17	Länder	4	0	1	0	2	1	0	0	2
1039.18	Gemeinden/Gv.	15	2	7	3	6	3	-	-	-
1039.19	Erwerb von beweglichem Sachvermögen	6	0	6	4	18	2	1	0	4
1039.20	Länder	2	0	1	0	11	1	1	0	4
1039.21	Gemeinden/Gv.	4	0	5	3	7	2	-	-	-
1039.22	Erwerb von Beteiligungen	14	16	69	15	7	9	0	-	20
1039.23	Länder	13	16	2	3	-	-	0	-	20
1039.24	Gemeinden/Gv.	1	0	68	13	7	9	-	-	-
1039.25	Inanspruchnahme aus Gewährleistungen	351	11	232	20	5	14	64	0	14
1039.26	Länder	351	11	232	20	5	14	64	0	14
1039.27	Gemeinden/Gv.	-	-	-	-	-	-	-	-	-
1039.28	Zahlungen an andere Bereiche	65	35	545	295	103	291	169	96	289
1039.29	Länder	48	33	451	288	89	286	169	96	289
1039.30	Gemeinden/Gv.	17	2	94	7	14	6	-	-	-
1039.31	Unmittelbare Ausgaben	783	127	1 422	608	1 059	614	545	135	977
1039.32	Länder	499	77	886	412	660	416	545	135	977
1039.33	Gemeinden/Gv.	284	50	536	196	399	199	-	-	-
1039.34	Zahlungen an Öffentlichen Gesamthaushalt	158	52	1 058	203	288	258	25	46	120
1039.35	Länder	128	25	800	96	129	210	25	46	120
1039.36	Gemeinden/Gv.	30	27	258	107	159	48	-	-	-
1039.37	Bruttoausgaben	941	179	2 480	811	1 348	872	570	182	1 097
1039.38	Länder	626	102	1 686	508	789	626	570	182	1 097
1039.39	Gemeinden/Gv.	314	77	794	303	559	247	-	-	-
1039.40	abzügl. Zahlungen von gleicher Ebene	162	23	963	48	100	100	28	1	297
1039.41	Länder	2	2	869	8	50	56	28	1	297
1039.42	Gemeinden/Gv.	46	17	26	10	32	12	-	-	-
1039.43	Bereinigte Ausgaben	779	156	1 517	762	1 248	772	542	181	800
1039.44	Länder	625	101	817	500	739	569	542	181	800
1039.45	Gemeinden/Gv.	268	60	768	293	527	235	-	-	-
1039.46	Laufende Rechnung	236	78	701	384	1 019	281	328	95	499
1039.47	Länder	106	23	182	161	598	118	328	95	499
1039.48	Gemeinden/Gv.	138	57	531	232	427	171	-	-	-
1039.49	Kapitalrechnung	543	79	816	379	229	491	214	86	301
1039.50	Länder	519	78	634	339	141	452	214	86	301
1039.51	Gemeinden/Gv.	130	3	237	61	100	64	-	-	-
1039.52	abzügl. Zahlungen v. and. Ebenen d. Öff. Gesamthaushalts	15	6	131	85	66	90	48	12	12
1039.53	Länder	95	2	134	83	64	86	48	12	12
1039.54	Gemeinden/Gv.	35	8	64	33	19	37	-	-	-
1039.55	Nettoausgaben	763	151	1 386	677	1 182	682	494	170	788
1039.56	Länder	530	99	683	417	675	484	494	170	788
1039.57	Gemeinden/Gv.	234	52	704	260	508	198	-	-	-
1039.58	Unmittelbare Einnahmen	319	95	1 219	470	1 050	590	580	103	435
1039.59	Länder	55	21	473	202	426	357	580	103	435
1039.60	Gemeinden/Gv.	263	74	746	268	624	233	-	-	-
1039.61	Darunter Gebühren, Entgelte	38	20	222	109	418	126	99	26	84
1039.62	Länder	7	3	18	11	39	23	99	26	84
1039.63	Gemeinden/Gv.	31	17	204	98	379	102	-	-	-

2 Ausgaben und Einnahmen der Länder und Gemeinden/Gv. - Kern- und Extrahaushalte

2.2 Ausgaben und Einnahmen ausgewählter Aufgabenbereiche nach Arten und Ländern

Mill. EUR

Lfd. Nr.	Art der Ausgaben / Einnahmen	Länder zusammen	Flächenländer						
			Baden- Württem- berg	Bayern	Branden- burg	Hessen	Mecklen- burg- Vorpommern	Nieder- sachsen	Nordrhein- Westfalen
	1040 Energie- und Wasserversorgung, Entsorgung								
1040.1	Personalausgaben	915	112	338	17	84	8	72	189
1040.2	Länder	4	0	0	0	-	-	-	0
1040.3	Gemeinden/Gv.	911	112	338	17	84	8	72	189
1040.4	Unterhaltung des unbewegl. Vermögens	649	92	161	17	55	6	65	9
1040.5	Länder	187	-	-	-	-	-	-	-
1040.6	Gemeinden/Gv.	462	92	161	17	55	6	65	9
1040.7	Bewirtschaftung der Grundstücke	446	38	41	12	125	2	39	123
1040.8	Länder	0	-	-	-	-	-	-	-
1040.9	Gemeinden/Gv.	445	38	41	12	125	2	39	123
1040.10	Übriger laufender Sachaufwand	4 181	396	824	54	246	37	240	1 957
1040.11	Länder	75	13	5	1	6	-	2	2
1040.12	Gemeinden/Gv.	4 106	384	819	54	240	37	239	1 955
1040.13	Baumaßnahmen	1 506	272	629	5	148	11	84	249
1040.14	Länder	21	-	-	-	10	-	-	-
1040.15	Gemeinden/Gv.	1 485	272	629	5	138	11	84	249
1040.16	Erwerb von unbeweglichem Sachvermögen	34	2	5	0	14	0	6	2
1040.17	Länder	2	-	-	-	-	-	-	-
1040.18	Gemeinden/Gv.	32	2	5	0	14	0	6	2
1040.19	Erwerb von beweglichem Sachvermögen	99	13	37	1	11	0	10	12
1040.20	Länder	2	-	-	-	-	-	-	-
1040.21	Gemeinden/Gv.	97	13	37	1	11	0	10	12
1040.22	Erwerb von Beteiligungen	485	36	232	26	40	0	6	59
1040.23	Länder	0	-	-	-	-	-	-	-
1040.24	Gemeinden/Gv.	485	36	232	26	40	0	6	59
1040.25	Inanspruchnahme aus Gewährleistungen	-	-	-	-	-	-	-	-
1040.26	Länder	-	-	-	-	-	-	-	-
1040.27	Gemeinden/Gv.	-	-	-	-	-	-	-	-
1040.28	Zahlungen an andere Bereiche	246	11	18	3	15	1	13	27
1040.29	Länder	111	7	5	2	7	1	3	11
1040.30	Gemeinden/Gv.	135	5	13	0	8	0	10	16
1040.31	Unmittelbare Ausgaben	8 560	973	2 286	133	738	65	534	2 628
1040.32	Länder	402	19	10	3	23	1	5	13
1040.33	Gemeinden/Gv.	8 158	954	2 275	130	716	64	530	2 615
1040.34	Zahlungen an Öffentlichen Gesamthaushalt	3 161	477	387	202	450	45	208	829
1040.35	Länder	206	106	4	4	6	3	11	4
1040.36	Gemeinden/Gv.	2 956	371	383	199	444	41	197	825
1040.37	Bruttoausgaben	11 721	1 450	2 672	336	1 188	110	742	3 457
1040.38	Länder	608	125	14	6	29	4	16	17
1040.39	Gemeinden/Gv.	11 114	1 325	2 658	329	1 159	105	726	3 440
1040.40	abzügl. Zahlungen von gleicher Ebene	1 081	158	349	18	159	2	97	174
1040.41	Länder	7	-	-	-	-	-	7	-
1040.42	Gemeinden/Gv.	834	117	227	11	143	0	83	163
1040.43	Bereinigte Ausgaben	10 641	1 292	2 324	318	1 030	108	645	3 283
1040.44	Länder	600	125	14	6	29	4	9	17
1040.45	Gemeinden/Gv.	10 280	1 208	2 431	318	1 016	105	643	3 277
1040.46	Laufende Rechnung	8 511	981	1 450	283	831	93	584	2 971
1040.47	Länder	457	118	5	1	12	-	16	3
1040.48	Gemeinden/Gv.	8 095	871	1 466	287	821	94	569	2 971
1040.49	Kapitalrechnung	2 129	311	873	34	199	15	61	312
1040.50	Länder	143	8	8	5	17	4	- 7	14
1040.51	Gemeinden/Gv.	2 185	337	966	31	196	11	74	306
1040.52	abzügl. Zahlungen v. and. Ebenen d. Öff. Gesamthaushalts	9	5	1	0	0	0	1	1
1040.53	Länder	17	0	-	-	1	-	-	-
1040.54	Gemeinden/Gv.	232	46	123	7	15	1	7	12
1040.55	Nettoausgaben	10 631	1 287	2 323	318	1 029	108	645	3 282
1040.56	Länder	584	125	14	6	28	4	9	17
1040.57	Gemeinden/Gv.	10 048	1 162	2 309	311	1 001	104	636	3 265
1040.58	Unmittelbare Einnahmen	14 680	1 864	2 870	382	1 368	155	1 140	4 568
1040.59	Länder	653	198	0	9	3	-	1	1
1040.60	Gemeinden/Gv.	14 027	1 666	2 870	373	1 365	155	1 139	4 567
1040.61	Darunter Gebühren, Entgelte	8 609	990	1 707	236	962	80	538	3 405
1040.62	Länder	2	-	-	0	-	-	1	-
1040.63	Gemeinden/Gv.	8 607	990	1 707	236	962	80	537	3 405

2 Ausgaben und Einnahmen der Länder und Gemeinden/Gv. - Kern- und Extrat

2.2 Ausgaben und Einnahmen ausgewählter Aufgabenbereiche nach Arten und

Mill. EUR

Lfd. Nr.	Art der Ausgaben / Einnahmen	Flächenländer						Stadtstaaten		
		Rheinland- Pfalz	Saarland	Sachsen	Sachsen- Anhalt	Schleswig- Holstein	Thüringen	Berlin	Bremen	Hamburg
	1040 Energie- und Wasserversorgung, Entsorgung									
1040.1	Personalausgaben	22	5	21	8	33	5	2	-	-
1040.2	Länder	0	-	1	0	-	0	2	-	-
1040.3	Gemeinden/Gv.	21	5	19	8	33	5	-	-	-
1040.4	Unterhaltung des unbewegl. Vermögens	1	1	9	10	31	6	187	-	0
1040.5	Länder	-	-	-	-	-	-	187	-	0
1040.6	Gemeinden/Gv.	1	1	9	10	31	6	-	-	-
1040.7	Bewirtschaftung der Grundstücke	3	1	15	12	29	5	0	-	0
1040.8	Länder	-	-	-	-	-	-	0	-	0
1040.9	Gemeinden/Gv.	3	1	15	12	29	5	-	-	-
1040.10	Übriger laufender Sachaufwand	17	3	166	54	83	65	1	7	29
1040.11	Länder	5	0	1	0	-	3	1	7	29
1040.12	Gemeinden/Gv.	12	3	164	54	83	62	-	-	-
1040.13	Baumaßnahmen	9	0	26	5	54	10	-	2	0
1040.14	Länder	2	-	6	0	1	-	-	2	0
1040.15	Gemeinden/Gv.	7	0	20	5	53	10	-	-	-
1040.16	Erwerb von unbeweglichem Sachvermögen	3	-	1	0	1	0	-	-	-
1040.17	Länder	2	-	0	0	-	-	-	-	-
1040.18	Gemeinden/Gv.	1	-	1	0	1	0	-	-	-
1040.19	Erwerb von beweglichem Sachvermögen	4	0	4	2	4	1	-	-	-
1040.20	Länder	2	-	0	0	-	-	-	-	-
1040.21	Gemeinden/Gv.	2	0	4	2	4	1	-	-	-
1040.22	Erwerb von Beteiligungen	0	0	61	13	6	8	-	-	-
1040.23	Länder	0	-	-	-	-	-	-	-	-
1040.24	Gemeinden/Gv.	0	0	61	13	6	8	-	-	-
1040.25	Inanspruchnahme aus Gewährleistungen	-	-	-	-	-	-	-	-	-
1040.26	Länder	-	-	-	-	-	-	-	-	-
1040.27	Gemeinden/Gv.	-	-	-	-	-	-	-	-	-
1040.28	Zahlungen an andere Bereiche	7	1	76	1	3	2	9	46	13
1040.29	Länder	5	1	-	0	-	2	9	46	13
1040.30	Gemeinden/Gv.	2	1	76	0	3	0	-	-	-
1040.31	Unmittelbare Ausgaben	65	11	378	105	243	102	199	55	43
1040.32	Länder	15	1	9	1	1	5	199	55	43
1040.33	Gemeinden/Gv.	50	11	369	104	242	97	-	-	-
1040.34	Zahlungen an Öffentlichen Gesamthaushalt	47	17	233	72	141	54	-	0	-
1040.35	Länder	41	-	-	10	0	17	-	0	-
1040.36	Gemeinden/Gv.	6	17	233	62	141	37	-	-	-
1040.37	Bruttoausgaben	112	29	611	177	385	156	199	55	43
1040.38	Länder	56	1	9	11	1	22	199	55	43
1040.39	Gemeinden/Gv.	56	28	602	166	383	134	-	-	-
1040.40	abzügl. Zahlungen von gleicher Ebene	41	15	26	6	29	8	-	-	-
1040.41	Länder	-	-	0	-	-	-	-	-	-
1040.42	Gemeinden/Gv.	25	15	18	3	25	2	-	-	-
1040.43	Bereinigte Ausgaben	71	13	585	171	356	148	199	55	43
1040.44	Länder	56	1	8	11	1	22	199	55	43
1040.45	Gemeinden/Gv.	32	13	584	163	358	132	-	-	-
1040.46	Laufende Rechnung	53	15	444	140	293	111	190	41	30
1040.47	Länder	35	1	2	1	0	4	190	41	30
1040.48	Gemeinden/Gv.	18	14	443	140	293	107	-	-	-
1040.49	Kapitalrechnung	18	-2	140	32	63	38	9	14	13
1040.50	Länder	21	0	6	10	1	18	9	14	13
1040.51	Gemeinden/Gv.	13	-2	141	22	65	25	-	-	-
1040.52	abzügl. Zahlungen v. and. Ebenen d. Öff. Gesamthaushalts	0	0	1	0	1	0	-	-	0
1040.53	Länder	15	-	0	-	-	-	-	-	0
1040.54	Gemeinden/Gv.	1	0	8	2	4	5	-	-	-
1040.55	Nettoausgaben	71	13	584	171	355	148	199	55	43
1040.56	Länder	40	1	8	11	1	22	199	55	43
1040.57	Gemeinden/Gv.	30	13	576	161	354	126	-	-	-
1040.58	Unmittelbare Einnahmen	207	57	708	236	497	190	262	44	133
1040.59	Länder	1	-	1	1	-	0	262	44	133
1040.60	Gemeinden/Gv.	206	57	708	235	497	190	-	-	-
1040.61	Darunter Gebühren, Entgelte	12	15	190	89	301	84	0	0	0
1040.62	Länder	-	-	-	0	-	-	0	0	0
1040.63	Gemeinden/Gv.	12	15	190	89	301	84	-	-	-

2 Ausgaben und Einnahmen der Länder und Gemeinden/Gv. - Kern- und Extrahaushalte

2.2 Ausgaben und Einnahmen ausgewählter Aufgabenbereiche nach Arten und Ländern

Mill. EUR

Lfd. Nr.	Art der Ausgaben / Einnahmen	Länder zusammen	Flächenländer						
			Baden-Württemberg	Bayern	Brandenburg	Hessen	Mecklenburg-Vorpommern	Niedersachsen	Nordrhein-Westfalen
	1041 Abwasserentsorgung								
1041.1	Personalausgaben	418	47	131	2	47	2	49	102
1041.2	Länder	-	-	-	-	-	-	-	-
1041.3	Gemeinden/Gv.	418	47	131	2	47	2	49	102
1041.4	Unterhaltung des unbewegl. Vermögens	371	63	94	2	34	2	29	8
1041.5	Länder	105	-	-	-	-	-	-	-
1041.6	Gemeinden/Gv.	266	63	94	2	34	2	29	8
1041.7	Bewirtschaftung der Grundstücke	234	19	28	3	37	1	32	84
1041.8	Länder	0	-	-	-	-	-	-	-
1041.9	Gemeinden/Gv.	234	19	28	3	37	1	32	84
1041.10	Übriger laufender Sachaufwand	1 103	77	203	3	61	3	81	581
1041.11	Länder	33	-	-	0	-	-	-	-
1041.12	Gemeinden/Gv.	1 071	77	203	3	61	3	81	581
1041.13	Baumaßnahmen	1 144	209	446	1	117	2	62	233
1041.14	Länder	0	-	-	-	-	-	-	-
1041.15	Gemeinden/Gv.	1 143	209	446	1	117	2	62	233
1041.16	Erwerb von unbeweglichem Sachvermögen	22	1	3	0	11	0	3	2
1041.17	Länder	-	-	-	-	-	-	-	-
1041.18	Gemeinden/Gv.	22	1	3	0	11	0	3	2
1041.19	Erwerb von beweglichem Sachvermögen	42	4	14	0	7	0	4	4
1041.20	Länder	-	-	-	-	-	-	-	-
1041.21	Gemeinden/Gv.	42	4	14	0	7	0	4	4
1041.22	Erwerb von Beteiligungen	12	8	1	-	-	0	0	2
1041.23	Länder	-	-	-	-	-	-	-	-
1041.24	Gemeinden/Gv.	12	8	1	-	-	0	0	2
1041.25	Inanspruchnahme aus Gewährleistungen	-	-	-	-	-	-	-	-
1041.26	Länder	-	-	-	-	-	-	-	-
1041.27	Gemeinden/Gv.	-	-	-	-	-	-	-	-
1041.28	Zahlungen an andere Bereiche	48	1	8	1	4	0	2	14
1041.29	Länder	15	-	-	1	-	-	-	-
1041.30	Gemeinden/Gv.	33	1	8	0	4	0	2	14
1041.31	Unmittelbare Ausgaben	3 395	429	929	13	318	9	263	1 030
1041.32	Länder	154	-	-	1	-	-	-	-
1041.33	Gemeinden/Gv.	3 241	429	929	12	318	9	263	1 030
1041.34	Zahlungen an Öffentlichen Gesamthaushalt	1 367	180	183	82	156	11	114	472
1041.35	Länder	40	-	-	-	-	-	-	-
1041.36	Gemeinden/Gv.	1 327	180	183	82	156	11	114	472
1041.37	Bruttoausgaben	4 762	609	1 113	95	474	20	377	1 501
1041.38	Länder	194	-	-	1	-	-	-	-
1041.39	Gemeinden/Gv.	4 568	609	1 113	94	474	20	377	1 501
1041.40	abzügl. Zahlungen von gleicher Ebene	611	77	239	2	109	0	59	56
1041.41	Länder	-	-	-	-	-	-	-	-
1041.42	Gemeinden/Gv.	449	53	152	1	95	0	56	46
1041.43	Bereinigte Ausgaben	4 151	531	874	93	365	20	318	1 446
1041.44	Länder	194	-	-	1	-	-	-	-
1041.45	Gemeinden/Gv.	4 119	556	961	93	379	20	321	1 455
1041.46	Laufende Rechnung	3 070	332	488	86	251	18	275	1 213
1041.47	Länder	166	-	-	0	-	-	-	-
1041.48	Gemeinden/Gv.	2 909	333	489	86	252	18	275	1 214
1041.49	Kapitalrechnung	1 080	199	386	7	114	2	43	232
1041.50	Länder	27	-	-	1	-	-	-	-
1041.51	Gemeinden/Gv.	1 210	223	472	7	127	2	45	241
1041.52	abzügl. Zahlungen v. and. Ebenen d. Öff. Gesamthaushalts	2	1	0	0	0	0	0	0
1041.53	Länder	15	-	-	-	-	-	-	-
1041.54	Gemeinden/Gv.	149	26	87	1	14	0	2	9
1041.55	Nettoausgaben	4 149	530	874	93	365	20	318	1 446
1041.56	Länder	178	-	-	1	-	-	-	-
1041.57	Gemeinden/Gv.	3 970	530	874	92	365	20	318	1 446
1041.58	Unmittelbare Einnahmen	4 771	631	934	109	453	24	402	1 885
1041.59	Länder	12	-	-	9	-	-	-	-
1041.60	Gemeinden/Gv.	4 759	631	934	100	453	24	402	1 885
1041.61	Darunter Gebühren, Entgelte	4 214	572	753	79	421	19	369	1 730
1041.62	Länder	0	-	-	-	-	-	-	-
1041.63	Gemeinden/Gv.	4 214	572	753	79	421	19	369	1 730

2 Ausgaben und Einnahmen der Länder und Gemeinden/Gv. - Kern- und Extrat:

2.2 Ausgaben und Einnahmen ausgewählter Aufgabenbereiche nach Arten und

Mill. EUR

Lfd. Nr.	Art der Ausgaben / Einnahmen	Flächenländer						Stadtstaaten		
		Rheinland- Pfalz	Saarland	Sachsen	Sachsen- Anhalt	Schleswig- Holstein	Thüringen	Berlin	Bremen	Hamburg
	1041 Abwasserentsorgung									
1041.1	Personalausgaben	6	2	6	1	22	0	-	-	-
1041.2	Länder	-	-	-	-	-	-	-	-	-
1041.3	Gemeinden/Gv.	6	2	6	1	22	0	-	-	-
1041.4	Unterhaltung des unbewegl. Vermögens	0	0	4	4	24	1	105	-	0
1041.5	Länder	-	-	-	-	-	-	105	-	0
1041.6	Gemeinden/Gv.	0	0	4	4	24	1	-	-	-
1041.7	Bewirtschaftung der Grundstücke	0	0	5	2	22	1	-	-	0
1041.8	Länder	-	-	-	-	-	-	-	-	0
1041.9	Gemeinden/Gv.	0	0	5	2	22	1	-	-	-
1041.10	Übriger laufender Sachaufwand	6	0	21	2	29	3	-	4	28
1041.11	Länder	-	-	-	-	-	-	-	4	28
1041.12	Gemeinden/Gv.	6	0	21	2	29	3	-	-	-
1041.13	Baumaßnahmen	2	-	16	3	46	6	-	0	0
1041.14	Länder	-	-	-	-	-	-	-	0	0
1041.15	Gemeinden/Gv.	2	-	16	3	46	6	-	-	-
1041.16	Erwerb von unbeweglichem Sachvermögen	1	-	1	0	1	0	-	-	-
1041.17	Länder	-	-	-	-	-	-	-	-	-
1041.18	Gemeinden/Gv.	1	-	1	0	1	0	-	-	-
1041.19	Erwerb von beweglichem Sachvermögen	1	-	2	2	3	0	-	-	-
1041.20	Länder	-	-	-	-	-	-	-	-	-
1041.21	Gemeinden/Gv.	1	-	2	2	3	0	-	-	-
1041.22	Erwerb von Beteiligungen	0	-	0	-	0	0	-	-	-
1041.23	Länder	-	-	-	-	-	-	-	-	-
1041.24	Gemeinden/Gv.	0	-	0	-	0	0	-	-	-
1041.25	Inanspruchnahme aus Gewährleistungen	-	-	-	-	-	-	-	-	-
1041.26	Länder	-	-	-	-	-	-	-	-	-
1041.27	Gemeinden/Gv.	-	-	-	-	-	-	-	-	-
1041.28	Zahlungen an andere Bereiche	0	0	2	0	2	0	9	1	4
1041.29	Länder	-	-	-	-	-	-	9	1	4
1041.30	Gemeinden/Gv.	0	0	2	0	2	0	-	-	-
1041.31	Unmittelbare Ausgaben	16	2	58	15	149	11	114	6	32
1041.32	Länder	-	-	-	-	-	-	114	6	32
1041.33	Gemeinden/Gv.	16	2	58	15	149	11	-	-	-
1041.34	Zahlungen an Öffentlichen Gesamthaushalt	43	5	35	32	48	7	-	0	-
1041.35	Länder	40	-	-	-	-	-	-	0	-
1041.36	Gemeinden/Gv.	3	5	35	32	48	7	-	-	-
1041.37	Bruttoausgaben	59	7	93	47	197	18	114	6	32
1041.38	Länder	40	-	-	-	-	-	114	6	32
1041.39	Gemeinden/Gv.	19	7	93	47	197	18	-	-	-
1041.40	abzügl. Zahlungen von gleicher Ebene	23	6	21	2	15	2	-	-	-
1041.41	Länder	-	-	-	-	-	-	-	-	-
1041.42	Gemeinden/Gv.	8	6	16	2	15	0	-	-	-
1041.43	Bereinigte Ausgaben	35	1	72	44	182	16	114	6	32
1041.44	Länder	40	-	-	-	-	-	114	6	32
1041.45	Gemeinden/Gv.	11	1	77	45	183	18	-	-	-
1041.46	Laufende Rechnung	33	4	53	38	131	9	105	6	28
1041.47	Länder	27	-	-	-	-	-	105	6	28
1041.48	Gemeinden/Gv.	7	4	53	38	131	9	-	-	-
1041.49	Kapitalrechnung	3	-2	18	7	51	7	9	0	4
1041.50	Länder	13	-	-	-	-	-	9	0	4
1041.51	Gemeinden/Gv.	5	-2	24	7	52	9	-	-	-
1041.52	abzügl. Zahlungen v. and. Ebenen d. Öff. Gesamthaushalts	0	0	0	0	0	-	-	-	-
1041.53	Länder	15	-	-	-	-	-	-	-	-
1041.54	Gemeinden/Gv.	0	0	6	0	0	2	-	-	-
1041.55	Nettoausgaben	35	1	71	44	182	16	114	6	32
1041.56	Länder	25	-	-	-	-	-	114	6	32
1041.57	Gemeinden/Gv.	11	1	71	44	182	16	-	-	-
1041.58	Unmittelbare Einnahmen	12	5	69	30	201	14	-	-	3
1041.59	Länder	-	-	-	-	-	-	-	-	3
1041.60	Gemeinden/Gv.	12	5	69	30	201	14	-	-	-
1041.61	Darunter Gebühren, Entgelte	8	5	53	13	186	6	-	-	0
1041.62	Länder	-	-	-	-	-	-	-	-	0
1041.63	Gemeinden/Gv.	8	5	53	13	186	6	-	-	-

2 Ausgaben und Einnahmen der Länder und Gemeinden/Gv. - Kern- und Extrahaushalte

2.2 Ausgaben und Einnahmen ausgewählter Aufgabenbereiche nach Arten und Ländern

Mill. EUR

Lfd. Nr.	Art der Ausgaben / Einnahmen	Länder zusammen	Flächenländer						
			Baden-Württemberg	Bayern	Brandenburg	Hessen	Mecklenburg-Vorpommern	Niedersachsen	Nordrhein-Westfalen
	1042 Abfallwirtschaft								
1042.1	Personalausgaben	234	35	63	9	14	4	10	63
1042.2	Länder	2	0	-	-	-	-	-	-
1042.3	Gemeinden/Gv.	231	35	63	9	14	4	10	63
1042.4	Unterhaltung des unbewegl. Vermögens	48	6	13	10	3	1	6	0
1042.5	Länder	-	-	-	-	-	-	-	-
1042.6	Gemeinden/Gv.	48	6	13	10	3	1	6	0
1042.7	Bewirtschaftung der Grundstücke	117	4	6	2	73	0	1	27
1042.8	Länder	0	-	-	-	-	-	-	-
1042.9	Gemeinden/Gv.	117	4	6	2	73	0	1	27
1042.10	Übriger laufender Sachaufwand	2 269	217	297	38	146	30	80	1 211
1042.11	Länder	3	0	-	-	-	-	0	-
1042.12	Gemeinden/Gv.	2 266	217	297	38	146	30	79	1 211
1042.13	Baumaßnahmen	58	12	21	3	2	0	1	13
1042.14	Länder	2	-	-	-	-	-	-	-
1042.15	Gemeinden/Gv.	57	12	21	3	2	0	1	13
1042.16	Erwerb von unbeweglichem Sachvermögen	3	1	0	0	0	0	-	0
1042.17	Länder	2	-	-	-	-	-	-	-
1042.18	Gemeinden/Gv.	2	1	0	0	0	0	-	0
1042.19	Erwerb von beweglichem Sachvermögen	19	3	3	0	1	0	3	5
1042.20	Länder	2	-	-	-	-	-	-	-
1042.21	Gemeinden/Gv.	18	3	3	0	1	0	3	5
1042.22	Erwerb von Beteiligungen	9	-	3	0	-	0	3	3
1042.23	Länder	-	-	-	-	-	-	-	-
1042.24	Gemeinden/Gv.	9	-	3	0	-	0	3	3
1042.25	Inanspruchnahme aus Gewährleistungen	-	-	-	-	-	-	-	-
1042.26	Länder	-	-	-	-	-	-	-	-
1042.27	Gemeinden/Gv.	-	-	-	-	-	-	-	-
1042.28	Zahlungen an andere Bereiche	14	1	0	0	2	-	8	1
1042.29	Länder	2	1	-	-	-	-	-	-
1042.30	Gemeinden/Gv.	12	0	0	0	2	-	8	1
1042.31	Unmittelbare Ausgaben	2 771	279	406	63	242	36	111	1 323
1042.32	Länder	12	1	-	-	-	-	0	-
1042.33	Gemeinden/Gv.	2 760	277	406	63	242	36	110	1 323
1042.34	Zahlungen an Öffentlichen Gesamthaushalt	892	84	125	59	104	25	51	290
1042.35	Länder	12	0	4	-	5	-	-	4
1042.36	Gemeinden/Gv.	879	84	122	59	99	25	51	286
1042.37	Bruttoausgaben	3 663	363	531	121	346	62	162	1 613
1042.38	Länder	24	1	4	-	5	-	0	4
1042.39	Gemeinden/Gv.	3 639	362	527	121	341	62	161	1 609
1042.40	abzügl. Zahlungen von gleicher Ebene	256	36	43	6	13	1	15	108
1042.41	Länder	0	-	-	-	-	-	-	-
1042.42	Gemeinden/Gv.	238	33	38	3	11	0	15	108
1042.43	Bereinigte Ausgaben	3 407	327	487	116	333	61	146	1 504
1042.44	Länder	24	1	4	-	5	-	0	4
1042.45	Gemeinden/Gv.	3 401	329	489	119	330	61	146	1 502
1042.46	Laufende Rechnung	3 310	315	434	111	330	61	139	1 498
1042.47	Länder	9	1	-	-	2	-	0	-
1042.48	Gemeinden/Gv.	3 308	315	435	115	328	61	139	1 498
1042.49	Kapitalrechnung	96	12	53	4	4	0	7	7
1042.50	Länder	15	0	4	-	3	-	-	4
1042.51	Gemeinden/Gv.	93	14	54	4	2	0	7	3
1042.52	abzügl. Zahlungen v. and. Ebenen d. Öff. Gesamthaushalts	1	0	-	0	0	0	0	0
1042.53	Länder	1	0	-	-	1	-	-	-
1042.54	Gemeinden/Gv.	18	4	5	3	1	1	0	1
1042.55	Nettoausgaben	3 405	327	487	116	333	61	146	1 504
1042.56	Länder	23	1	4	-	4	-	0	4
1042.57	Gemeinden/Gv.	3 383	325	484	116	329	61	146	1 501
1042.58	Unmittelbare Einnahmen	3 494	355	493	98	363	58	147	1 552
1042.59	Länder	3	-	-	-	0	-	-	-
1042.60	Gemeinden/Gv.	3 491	355	493	98	363	58	147	1 552
1042.61	Darunter Gebühren, Entgelte	3 173	311	426	91	339	52	126	1 466
1042.62	Länder	0	-	-	-	-	-	-	-
1042.63	Gemeinden/Gv.	3 172	311	426	91	339	52	126	1 466

2 Ausgaben und Einnahmen der Länder und Gemeinden/Gv. - Kern- und Extrat

2.2 Ausgaben und Einnahmen ausgewählter Aufgabenbereiche nach Arten und

Mill. EUR

Lfd. Nr.	Art der Ausgaben / Einnahmen	Flächenländer						Stadtstaaten		
		Rheinland- Pfalz	Saarland	Sachsen	Sachsen- Anhalt	Schleswig- Holstein	Thüringen	Berlin	Bremen	Hamburg
	1042 Abfallwirtschaft									
1042.1	Personalausgaben	10	3	8	3	7	4	2	-	-
1042.2	Länder	0	-	-	-	-	-	2	-	-
1042.3	Gemeinden/Gv.	10	3	8	3	7	4	-	-	-
1042.4	Unterhaltung des unbewegl. Vermögens	0	1	1	2	4	1	-	-	-
1042.5	Länder	-	-	-	-	-	-	-	-	-
1042.6	Gemeinden/Gv.	0	1	1	2	4	1	-	-	-
1042.7	Bewirtschaftung der Grundstücke	0	0	1	0	1	1	0	-	-
1042.8	Länder	-	-	-	-	-	-	0	-	-
1042.9	Gemeinden/Gv.	0	0	1	0	1	1	-	-	-
1042.10	Übriger laufender Sachaufwand	1	3	105	42	43	53	1	-	0
1042.11	Länder	1	-	-	-	-	-	1	-	0
1042.12	Gemeinden/Gv.	1	3	105	42	43	53	-	-	-
1042.13	Baumaßnahmen	2	0	2	0	0	3	-	-	-
1042.14	Länder	2	-	-	-	-	-	-	-	-
1042.15	Gemeinden/Gv.	-	0	2	0	0	3	-	-	-
1042.16	Erwerb von unbeweglichem Sachvermögen	2	-	0	0	-	0	-	-	-
1042.17	Länder	2	-	-	-	-	-	-	-	-
1042.18	Gemeinden/Gv.	0	-	0	0	-	0	-	-	-
1042.19	Erwerb von beweglichem Sachvermögen	2	0	1	0	1	0	-	-	-
1042.20	Länder	2	-	-	-	-	-	-	-	-
1042.21	Gemeinden/Gv.	-	0	1	0	1	0	-	-	-
1042.22	Erwerb von Beteiligungen	-	0	0	-	-	-	-	-	-
1042.23	Länder	-	-	-	-	-	-	-	-	-
1042.24	Gemeinden/Gv.	-	0	0	-	-	-	-	-	-
1042.25	Inanspruchnahme aus Gewährleistungen	-	-	-	-	-	-	-	-	-
1042.26	Länder	-	-	-	-	-	-	-	-	-
1042.27	Gemeinden/Gv.	-	-	-	-	-	-	-	-	-
1042.28	Zahlungen an andere Bereiche	1	1	0	0	0	0	-	-	-
1042.29	Länder	1	-	-	-	-	-	-	-	-
1042.30	Gemeinden/Gv.	0	1	0	0	0	0	-	-	-
1042.31	Unmittelbare Ausgaben	17	7	119	48	55	62	3	-	0
1042.32	Länder	7	-	-	-	-	-	3	-	0
1042.33	Gemeinden/Gv.	10	7	119	48	55	62	-	-	-
1042.34	Zahlungen an Öffentlichen Gesamthaushalt	1	6	26	20	79	22	-	-	-
1042.35	Länder	1	-	-	-	-	-	-	-	-
1042.36	Gemeinden/Gv.	0	6	26	20	79	22	-	-	-
1042.37	Bruttoausgaben	18	13	144	68	134	85	3	-	0
1042.38	Länder	7	-	-	-	-	-	3	-	0
1042.39	Gemeinden/Gv.	11	13	144	68	134	85	-	-	-
1042.40	abzügl. Zahlungen von gleicher Ebene	10	9	1	1	8	4	-	-	-
1042.41	Länder	-	-	-	-	-	-	-	-	-
1042.42	Gemeinden/Gv.	10	9	1	1	8	2	-	-	-
1042.43	Bereinigte Ausgaben	7	4	143	68	126	80	3	-	0
1042.44	Länder	7	-	-	-	-	-	3	-	0
1042.45	Gemeinden/Gv.	0	4	143	68	126	83	-	-	-
1042.46	Laufende Rechnung	2	5	139	67	126	80	3	-	0
1042.47	Länder	2	-	-	-	-	-	3	-	0
1042.48	Gemeinden/Gv.	0	5	139	67	126	80	-	-	-
1042.49	Kapitalrechnung	5	0	4	0	1	1	-	-	-
1042.50	Länder	5	-	-	-	-	-	-	-	-
1042.51	Gemeinden/Gv.	0	0	4	0	1	3	-	-	-
1042.52	abzügl. Zahlungen v. and. Ebenen d. Öff. Gesamthaushalts	-	0	0	0	0	0	-	-	-
1042.53	Länder	-	-	-	-	-	-	-	-	-
1042.54	Gemeinden/Gv.	-	0	1	0	0	3	-	-	-
1042.55	Nettoausgaben	7	4	143	68	126	80	3	-	0
1042.56	Länder	7	-	-	-	-	-	3	-	0
1042.57	Gemeinden/Gv.	0	4	143	68	126	80	-	-	-
1042.58	Unmittelbare Einnahmen	2	10	139	68	128	80	1	0	-
1042.59	Länder	1	-	-	-	-	-	1	0	-
1042.60	Gemeinden/Gv.	1	10	139	68	128	80	-	-	-
1042.61	Darunter Gebühren, Entgelte	0	7	127	65	90	74	0	0	-
1042.62	Länder	-	-	-	-	-	-	0	0	-
1042.63	Gemeinden/Gv.	0	7	127	65	90	74	-	-	-

2 Ausgaben und Einnahmen der Länder und Gemeinden/Gv. - Kern- und Extrahaushalte

2.2 Ausgaben und Einnahmen ausgewählter Aufgabenbereiche nach Arten und Ländern

Mill. EUR

Lfd. Nr.	Art der Ausgaben / Einnahmen	Länder zusammen	Flächenländer						
			Baden- Württem- berg	Bayern	Branden- burg	Hessen	Mecklen- burg- Vorpommern	Nieder- sachsen	Nordrhein- Westfalen
	1043 Geld- und Versicherungswesen								
1043.1	Personalausgaben	0	0	-	-	-	-	-	-
1043.2	Länder	0	0	-	-	-	-	-	-
1043.3	Gemeinden/Gv.	-	-	-	-	-	-	-	-
1043.4	Unterhaltung des unbewegl. Vermögens	-	-	-	-	-	-	-	-
1043.5	Länder	-	-	-	-	-	-	-	-
1043.6	Gemeinden/Gv.	-	-	-	-	-	-	-	-
1043.7	Bewirtschaftung der Grundstücke	-	-	-	-	-	-	-	-
1043.8	Länder	-	-	-	-	-	-	-	-
1043.9	Gemeinden/Gv.	-	-	-	-	-	-	-	-
1043.10	Übriger laufender Sachaufwand	4	0	0	-	1	-	-	-
1043.11	Länder	4	0	0	-	1	-	-	-
1043.12	Gemeinden/Gv.	-	-	-	-	-	-	-	-
1043.13	Baumaßnahmen	-	-	-	-	-	-	-	-
1043.14	Länder	-	-	-	-	-	-	-	-
1043.15	Gemeinden/Gv.	-	-	-	-	-	-	-	-
1043.16	Erwerb von unbeweglichem Sachvermögen	-	-	-	-	-	-	-	-
1043.17	Länder	-	-	-	-	-	-	-	-
1043.18	Gemeinden/Gv.	-	-	-	-	-	-	-	-
1043.19	Erwerb von beweglichem Sachvermögen	-	-	-	-	-	-	-	-
1043.20	Länder	-	-	-	-	-	-	-	-
1043.21	Gemeinden/Gv.	-	-	-	-	-	-	-	-
1043.22	Erwerb von Beteiligungen	691	-	-	-	-	-	679	-
1043.23	Länder	691	-	-	-	-	-	679	-
1043.24	Gemeinden/Gv.	-	-	-	-	-	-	-	-
1043.25	Inanspruchnahme aus Gewährleistungen	28	-	-	-	-	-	-	-
1043.26	Länder	28	-	-	-	-	-	-	-
1043.27	Gemeinden/Gv.	-	-	-	-	-	-	-	-
1043.28	Zahlungen an andere Bereiche	1 136	50	-	-	-	-	-	1 000
1043.29	Länder	1 136	50	-	-	-	-	-	1 000
1043.30	Gemeinden/Gv.	-	-	-	-	-	-	-	-
1043.31	Unmittelbare Ausgaben	1 859	50	0	-	1	-	679	1 000
1043.32	Länder	1 859	50	0	-	1	-	679	1 000
1043.33	Gemeinden/Gv.	-	-	-	-	-	-	-	-
1043.34	Zahlungen an Öffentlichen Gesamthaushalt	50	50	-	-	-	-	-	-
1043.35	Länder	50	50	-	-	-	-	-	-
1043.36	Gemeinden/Gv.	-	-	-	-	-	-	-	-
1043.37	Bruttoausgaben	1 908	99	0	-	1	-	679	1 000
1043.38	Länder	1 908	99	0	-	1	-	679	1 000
1043.39	Gemeinden/Gv.	-	-	-	-	-	-	-	-
1043.40	abzügl. Zahlungen von gleicher Ebene	93	93	-	-	-	-	-	-
1043.41	Länder	93	93	-	-	-	-	-	-
1043.42	Gemeinden/Gv.	-	-	-	-	-	-	-	-
1043.43	Bereinigte Ausgaben	1 816	7	0	-	1	-	679	1 000
1043.44	Länder	1 816	7	0	-	1	-	679	1 000
1043.45	Gemeinden/Gv.	-	-	-	-	-	-	-	-
1043.46	Laufende Rechnung	1 090	0	0	-	1	-	-	1 000
1043.47	Länder	1 090	0	0	-	1	-	-	1 000
1043.48	Gemeinden/Gv.	-	-	-	-	-	-	-	-
1043.49	Kapitalrechnung	726	6	-	-	-	-	679	-
1043.50	Länder	726	6	-	-	-	-	679	-
1043.51	Gemeinden/Gv.	-	-	-	-	-	-	-	-
1043.52	abzügl. Zahlungen v. and. Ebenen d. Öff. Gesamthaushalts	-	-	-	-	-	-	-	-
1043.53	Länder	-	-	-	-	-	-	-	-
1043.54	Gemeinden/Gv.	-	-	-	-	-	-	-	-
1043.55	Nettoausgaben	1 816	7	0	-	1	-	679	1 000
1043.56	Länder	1 816	7	0	-	1	-	679	1 000
1043.57	Gemeinden/Gv.	-	-	-	-	-	-	-	-
1043.58	Unmittelbare Einnahmen	572	116	412	-	3	-	38	-
1043.59	Länder	572	116	412	-	3	-	38	-
1043.60	Gemeinden/Gv.	-	-	-	-	-	-	-	-
1043.61	Darunter Gebühren, Entgelte	-	-	-	-	-	-	-	-
1043.62	Länder	-	-	-	-	-	-	-	-
1043.63	Gemeinden/Gv.	-	-	-	-	-	-	-	-

2 Ausgaben und Einnahmen der Länder und Gemeinden/Gv. - Kern- und Extrat:

2.2 Ausgaben und Einnahmen ausgewählter Aufgabenbereiche nach Arten und

Mill. EUR

Lfd. Nr.	Art der Ausgaben / Einnahmen	Flächenländer						Stadtstaaten		
		Rheinland- Pfalz	Saarland	Sachsen	Sachsen- Anhalt	Schleswig- Holstein	Thüringen	Berlin	Bremen	Hamburg
	1043 Geld- und Versicherungswesen									
1043.1	Personalausgaben	-	-	-	-	-	-	-	-	-
1043.2	Länder	-	-	-	-	-	-	-	-	-
1043.3	Gemeinden/Gv.	-	-	-	-	-	-	-	-	-
1043.4	Unterhaltung des unbewegl. Vermögens	-	-	-	-	-	-	-	-	-
1043.5	Länder	-	-	-	-	-	-	-	-	-
1043.6	Gemeinden/Gv.	-	-	-	-	-	-	-	-	-
1043.7	Bewirtschaftung der Grundstücke	-	-	-	-	-	-	-	-	-
1043.8	Länder	-	-	-	-	-	-	-	-	-
1043.9	Gemeinden/Gv.	-	-	-	-	-	-	-	-	-
1043.10	Übriger laufender Sachaufwand	2	-	-	-	-	-	0	-	-
1043.11	Länder	2	-	-	-	-	-	0	-	-
1043.12	Gemeinden/Gv.	-	-	-	-	-	-	-	-	-
1043.13	Baumaßnahmen	-	-	-	-	-	-	-	-	-
1043.14	Länder	-	-	-	-	-	-	-	-	-
1043.15	Gemeinden/Gv.	-	-	-	-	-	-	-	-	-
1043.16	Erwerb von unbeweglichem Sachvermögen	-	-	-	-	-	-	-	-	-
1043.17	Länder	-	-	-	-	-	-	-	-	-
1043.18	Gemeinden/Gv.	-	-	-	-	-	-	-	-	-
1043.19	Erwerb von beweglichem Sachvermögen	-	-	-	-	-	-	-	-	-
1043.20	Länder	-	-	-	-	-	-	-	-	-
1043.21	Gemeinden/Gv.	-	-	-	-	-	-	-	-	-
1043.22	Erwerb von Beteiligungen	13	-	-	-	-	-	-	-	-
1043.23	Länder	13	-	-	-	-	-	-	-	-
1043.24	Gemeinden/Gv.	-	-	-	-	-	-	-	-	-
1043.25	Inanspruchnahme aus Gewährleistungen	-	-	-	-	-	-	28	-	-
1043.26	Länder	-	-	-	-	-	-	28	-	-
1043.27	Gemeinden/Gv.	-	-	-	-	-	-	-	-	-
1043.28	Zahlungen an andere Bereiche	-	-	-	-	-	-	-	-	86
1043.29	Länder	-	-	-	-	-	-	-	-	86
1043.30	Gemeinden/Gv.	-	-	-	-	-	-	-	-	-
1043.31	Unmittelbare Ausgaben	14	-	-	-	-	-	28	-	86
1043.32	Länder	14	-	-	-	-	-	28	-	86
1043.33	Gemeinden/Gv.	-	-	-	-	-	-	-	-	-
1043.34	Zahlungen an Öffentlichen Gesamthaushalt	-	-	-	-	-	-	-	-	-
1043.35	Länder	-	-	-	-	-	-	-	-	-
1043.36	Gemeinden/Gv.	-	-	-	-	-	-	-	-	-
1043.37	Bruttoausgaben	14	-	-	-	-	-	28	-	86
1043.38	Länder	14	-	-	-	-	-	28	-	86
1043.39	Gemeinden/Gv.	-	-	-	-	-	-	-	-	-
1043.40	abzügl. Zahlungen von gleicher Ebene	-	-	-	-	-	-	-	-	-
1043.41	Länder	-	-	-	-	-	-	-	-	-
1043.42	Gemeinden/Gv.	-	-	-	-	-	-	-	-	-
1043.43	Bereinigte Ausgaben	14	-	-	-	-	-	28	-	86
1043.44	Länder	14	-	-	-	-	-	28	-	86
1043.45	Gemeinden/Gv.	-	-	-	-	-	-	-	-	-
1043.46	Laufende Rechnung	2	-	-	-	-	-	0	-	86
1043.47	Länder	2	-	-	-	-	-	0	-	86
1043.48	Gemeinden/Gv.	-	-	-	-	-	-	-	-	-
1043.49	Kapitalrechnung	13	-	-	-	-	-	28	-	-
1043.50	Länder	13	-	-	-	-	-	28	-	-
1043.51	Gemeinden/Gv.	-	-	-	-	-	-	-	-	-
1043.52	abzügl. Zahlungen v. and. Ebenen d. Öff. Gesamthaushalts	-	-	-	-	-	-	-	-	-
1043.53	Länder	-	-	-	-	-	-	-	-	-
1043.54	Gemeinden/Gv.	-	-	-	-	-	-	-	-	-
1043.55	Nettoausgaben	14	-	-	-	-	-	28	-	86
1043.56	Länder	14	-	-	-	-	-	28	-	86
1043.57	Gemeinden/Gv.	-	-	-	-	-	-	-	-	-
1043.58	Unmittelbare Einnahmen	-	-	-	-	2	-	-	2	-
1043.59	Länder	-	-	-	-	2	-	-	2	-
1043.60	Gemeinden/Gv.	-	-	-	-	-	-	-	-	-
1043.61	Darunter Gebühren, Entgelte	-	-	-	-	-	-	-	-	-
1043.62	Länder	-	-	-	-	-	-	-	-	-
1043.63	Gemeinden/Gv.	-	-	-	-	-	-	-	-	-

2 Ausgaben und Einnahmen der Länder und Gemeinden/Gv. - Kern- und Extrahaushalte

2.2 Ausgaben und Einnahmen ausgewählter Aufgabenbereiche nach Arten und Ländern

Mill. EUR

Lfd. Nr.	Art der Ausgaben / Einnahmen	Länder zusammen	Flächenländer						
			Baden-Württemberg	Bayern	Brandenburg	Hessen	Mecklenburg-Vorpommern	Niedersachsen	Nordrhein-Westfalen
	1044 Sonstiges im Bereich Gewerbe und Dienstleistungen								
1044.1	Personalausgaben	171	5	7	2	47	5	1	5
1044.2	Länder	171	5	7	2	47	5	1	5
1044.3	Gemeinden/Gv.	-	-	-	-	-	-	-	-
1044.4	Unterhaltung des unbewegl. Vermögens	0	-	-	-	-	-	-	-
1044.5	Länder	0	-	-	-	-	-	-	-
1044.6	Gemeinden/Gv.	-	-	-	-	-	-	-	-
1044.7	Bewirtschaftung der Grundstücke	5	-	-	-	-	-	-	-
1044.8	Länder	5	-	-	-	-	-	-	-
1044.9	Gemeinden/Gv.	-	-	-	-	-	-	-	-
1044.10	Übriger laufender Sachaufwand	1 538	10	25	3	411	10	4	40
1044.11	Länder	1 538	10	25	3	411	10	4	40
1044.12	Gemeinden/Gv.	-	-	-	-	-	-	-	-
1044.13	Baumaßnahmen	52	0	-	-	52	0	-	-
1044.14	Länder	52	0	-	-	52	0	-	-
1044.15	Gemeinden/Gv.	-	-	-	-	-	-	-	-
1044.16	Erwerb von unbeweglichem Sachvermögen	37	0	0	0	34	0	-	0
1044.17	Länder	37	0	0	0	34	0	-	0
1044.18	Gemeinden/Gv.	-	-	-	-	-	-	-	-
1044.19	Erwerb von beweglichem Sachvermögen	18	1	0	0	4	0	-	0
1044.20	Länder	18	1	0	0	4	0	-	0
1044.21	Gemeinden/Gv.	-	-	-	-	-	-	-	-
1044.22	Erwerb von Beteiligungen	34	-	9	-	-	-	0	-
1044.23	Länder	34	-	9	-	-	-	0	-
1044.24	Gemeinden/Gv.	-	-	-	-	-	-	-	-
1044.25	Inanspruchnahme aus Gewährleistungen	1 135	90	4	20	12	154	34	140
1044.26	Länder	1 135	90	4	20	12	154	34	140
1044.27	Gemeinden/Gv.	-	-	-	-	-	-	-	-
1044.28	Zahlungen an andere Bereiche	274	4	12	6	0	-	15	16
1044.29	Länder	274	4	12	6	0	-	15	16
1044.30	Gemeinden/Gv.	-	-	-	-	-	-	-	-
1044.31	Unmittelbare Ausgaben	3 265	109	58	31	560	168	54	201
1044.32	Länder	3 265	109	58	31	560	168	54	201
1044.33	Gemeinden/Gv.	-	-	-	-	-	-	-	-
1044.34	Zahlungen an Öffentlichen Gesamthaushalt	906	5	1	0	17	2	1	45
1044.35	Länder	906	5	1	0	17	2	1	45
1044.36	Gemeinden/Gv.	-	-	-	-	-	-	-	-
1044.37	Bruttoausgaben	4 171	114	59	31	577	170	56	246
1044.38	Länder	4 171	114	59	31	577	170	56	246
1044.39	Gemeinden/Gv.	-	-	-	-	-	-	-	-
1044.40	abzügl. Zahlungen von gleicher Ebene	1 280	-	10	-	10	2	0	115
1044.41	Länder	1 280	-	10	-	10	2	-	115
1044.42	Gemeinden/Gv.	-	-	-	-	-	-	-	-
1044.43	Bereinigte Ausgaben	2 891	114	49	31	566	168	56	130
1044.44	Länder	2 892	114	50	31	566	168	56	130
1044.45	Gemeinden/Gv.	-	-	-	-	-	-	-	-
1044.46	Laufende Rechnung	1 543	19	36	11	463	14	21	-10
1044.47	Länder	1 543	19	36	11	463	14	21	-10
1044.48	Gemeinden/Gv.	-	-	-	-	-	-	-	-
1044.49	Kapitalrechnung	1 349	95	14	20	103	154	35	140
1044.50	Länder	1 349	95	14	20	103	154	35	140
1044.51	Gemeinden/Gv.	-	-	-	-	-	-	-	-
1044.52	abzügl. Zahlungen v. and. Ebenen d. Öff. Gesamthaushalts	2	-	0	-	-	0	-	0
1044.53	Länder	2	-	0	-	-	0	0	0
1044.54	Gemeinden/Gv.	-	-	-	-	-	-	-	-
1044.55	Nettoausgaben	2 890	114	49	31	566	168	56	130
1044.56	Länder	2 890	114	49	31	566	168	56	130
1044.57	Gemeinden/Gv.	-	-	-	-	-	-	-	-
1044.58	Unmittelbare Einnahmen	1 721	23	30	19	693	45	10	113
1044.59	Länder	1 721	23	30	19	693	45	10	113
1044.60	Gemeinden/Gv.	-	-	-	-	-	-	-	-
1044.61	Darunter Gebühren, Entgelte	787	21	6	9	465	21	5	61
1044.62	Länder	787	21	6	9	465	21	5	61
1044.63	Gemeinden/Gv.	-	-	-	-	-	-	-	-

2 Ausgaben und Einnahmen der Länder und Gemeinden/Gv. - Kern- und Extrat

2.2 Ausgaben und Einnahmen ausgewählter Aufgabenbereiche nach Arten und

Mill. EUR

Lfd. Nr.	Art der Ausgaben / Einnahmen	Flächenländer						Stadtstaaten		
		Rheinland- Pfalz	Saarland	Sachsen	Sachsen- Anhalt	Schleswig- Holstein	Thüringen	Berlin	Bremen	Hamburg
	1044 Sonstiges im Bereich Gewerbe und Dienstleistungen									
1044.1	Personalausgaben	2	0	9	2	4	23	43	6	11
1044.2	Länder	2	0	9	2	4	23	43	6	11
1044.3	Gemeinden/Gv.	-	-	-	-	-	-	-	-	-
1044.4	Unterhaltung des unbewegl. Vermögens	-	-	-	-	-	-	0	-	-
1044.5	Länder	-	-	-	-	-	-	0	-	-
1044.6	Gemeinden/Gv.	-	-	-	-	-	-	-	-	-
1044.7	Bewirtschaftung der Grundstücke	-	-	-	-	0	-	5	-	-
1044.8	Länder	-	-	-	-	0	-	5	-	-
1044.9	Gemeinden/Gv.	-	-	-	-	-	-	-	-	-
1044.10	Übriger laufender Sachaufwand	16	0	32	13	435	16	39	5	479
1044.11	Länder	16	0	32	13	435	16	39	5	479
1044.12	Gemeinden/Gv.	-	-	-	-	-	-	-	-	-
1044.13	Baumaßnahmen	-	-	0	-	-	0	0	-	0
1044.14	Länder	-	-	0	-	-	0	0	-	0
1044.15	Gemeinden/Gv.	-	-	-	-	-	-	-	-	-
1044.16	Erwerb von unbeweglichem Sachvermögen	0	-	1	0	0	0	0	0	0
1044.17	Länder	0	-	1	0	0	0	0	0	0
1044.18	Gemeinden/Gv.	-	-	-	-	-	-	-	-	-
1044.19	Erwerb von beweglichem Sachvermögen	0	-	1	0	7	0	0	0	4
1044.20	Länder	0	-	1	0	7	0	0	0	4
1044.21	Gemeinden/Gv.	-	-	-	-	-	-	-	-	-
1044.22	Erwerb von Beteiligungen	-	3	2	-	-	-	0	-	20
1044.23	Länder	-	3	2	-	-	-	0	-	20
1044.24	Gemeinden/Gv.	-	-	-	-	-	-	-	-	-
1044.25	Inanspruchnahme aus Gewährleistungen	351	11	232	20	4	14	36	0	14
1044.26	Länder	351	11	232	20	4	14	36	0	14
1044.27	Gemeinden/Gv.	-	-	-	-	-	-	-	-	-
1044.28	Zahlungen an andere Bereiche	12	-	1	0	-	10	19	4	174
1044.29	Länder	12	-	1	0	-	10	19	4	174
1044.30	Gemeinden/Gv.	-	-	-	-	-	-	-	-	-
1044.31	Unmittelbare Ausgaben	381	14	278	35	450	64	143	16	703
1044.32	Länder	381	14	278	35	450	64	143	16	703
1044.33	Gemeinden/Gv.	-	-	-	-	-	-	-	-	-
1044.34	Zahlungen an Öffentlichen Gesamthaushalt	13	1	660	5	3	1	22	8	119
1044.35	Länder	13	1	660	5	3	1	22	8	119
1044.36	Gemeinden/Gv.	-	-	-	-	-	-	-	-	-
1044.37	Bruttoausgaben	394	15	938	40	453	65	165	25	823
1044.38	Länder	394	15	938	40	453	65	165	25	823
1044.39	Gemeinden/Gv.	-	-	-	-	-	-	-	-	-
1044.40	abzügl. Zahlungen von gleicher Ebene	-	-	819	-	1	16	24	-	281
1044.41	Länder	-	-	819	-	1	16	24	-	281
1044.42	Gemeinden/Gv.	-	-	-	-	-	-	-	-	-
1044.43	Bereinigte Ausgaben	394	15	119	40	452	48	141	25	541
1044.44	Länder	394	15	119	40	452	48	141	25	541
1044.45	Gemeinden/Gv.	-	-	-	-	-	-	-	-	-
1044.46	Laufende Rechnung	30	2	38	20	441	34	94	20	309
1044.47	Länder	30	2	38	20	441	34	94	20	309
1044.48	Gemeinden/Gv.	-	-	-	-	-	-	-	-	-
1044.49	Kapitalrechnung	364	14	81	20	11	14	47	5	233
1044.50	Länder	364	14	81	20	11	14	47	5	233
1044.51	Gemeinden/Gv.	-	-	-	-	-	-	-	-	-
1044.52	abzügl. Zahlungen v. and. Ebenen d. Öff. Gesamthaushalts	-	-	-	-	0	-	1	-	0
1044.53	Länder	-	-	-	-	0	-	1	-	0
1044.54	Gemeinden/Gv.	-	-	-	-	-	-	-	-	-
1044.55	Nettoausgaben	394	15	119	40	452	48	139	25	541
1044.56	Länder	394	15	119	40	452	48	139	25	541
1044.57	Gemeinden/Gv.	-	-	-	-	-	-	-	-	-
1044.58	Unmittelbare Einnahmen	5	8	46	9	178	34	209	21	278
1044.59	Länder	5	8	46	9	178	34	209	21	278
1044.60	Gemeinden/Gv.	-	-	-	-	-	-	-	-	-
1044.61	Darunter Gebühren, Entgelte	1	0	18	9	32	20	35	17	66
1044.62	Länder	1	0	18	9	32	20	35	17	66
1044.63	Gemeinden/Gv.	-	-	-	-	-	-	-	-	-

2 Ausgaben und Einnahmen der Länder und Gemeinden/Gv. - Kern- und Extrahaushalte

2.2 Ausgaben und Einnahmen ausgewählter Aufgabenbereiche nach Arten und Ländern

Mill. EUR

Lfd. Nr.	Art der Ausgaben / Einnahmen	Länder zusammen	Flächenländer						
			Baden- Württem- berg	Bayern	Branden- burg	Hessen	Mecklen- burg- Vorpommern	Nieder- sachsen	Nordrhein- Westfalen
	1045 Regionale Fördermaßnahmen								
1045.1	Personalausgaben	548	88	101	41	31	10	42	90
1045.2	Länder	35	6	0	8	-	3	0	0
1045.3	Gemeinden/Gv.	514	82	100	33	31	7	42	90
1045.4	Unterhaltung des unbewegl. Vermögens	22	8	6	1	0	0	1	0
1045.5	Länder	-	-	-	-	-	-	-	-
1045.6	Gemeinden/Gv.	22	8	6	1	0	0	1	0
1045.7	Bewirtschaftung der Grundstücke	28	10	8	1	1	0	4	1
1045.8	Länder	-	-	-	-	-	-	-	-
1045.9	Gemeinden/Gv.	28	10	8	1	1	0	4	1
1045.10	Übriger laufender Sachaufwand	1 059	196	164	59	44	10	100	162
1045.11	Länder	328	31	6	39	2	6	41	32
1045.12	Gemeinden/Gv.	731	165	158	20	41	4	59	130
1045.13	Baumaßnahmen	374	51	75	7	4	4	11	10
1045.14	Länder	36	-	0	0	-	-	-	-
1045.15	Gemeinden/Gv.	338	51	75	7	4	4	11	10
1045.16	Erwerb von unbeweglichem Sachvermögen	121	9	55	1	4	2	13	6
1045.17	Länder	1	-	-	0	-	0	0	-
1045.18	Gemeinden/Gv.	119	9	55	1	4	2	13	6
1045.19	Erwerb von beweglichem Sachvermögen	32	5	7	0	2	5	5	2
1045.20	Länder	1	0	0	0	-	0	0	-
1045.21	Gemeinden/Gv.	31	5	7	0	2	5	5	2
1045.22	Erwerb von Beteiligungen	77	22	12	3	6	0	2	6
1045.23	Länder	17	-	-	1	1	-	-	-
1045.24	Gemeinden/Gv.	60	22	12	3	5	0	2	6
1045.25	Inanspruchnahme aus Gewährleistungen	1	-	-	-	-	-	-	-
1045.26	Länder	1	-	-	-	-	-	-	-
1045.27	Gemeinden/Gv.	-	-	-	-	-	-	-	-
1045.28	Zahlungen an andere Bereiche	2 532	135	304	284	115	102	172	265
1045.29	Länder	2 217	109	178	269	99	101	113	239
1045.30	Gemeinden/Gv.	315	26	125	15	16	2	60	26
1045.31	Unmittelbare Ausgaben	4 794	524	730	398	205	133	350	542
1045.32	Länder	2 636	147	185	318	102	109	154	270
1045.33	Gemeinden/Gv.	2 158	377	546	80	103	24	196	272
1045.34	Zahlungen an Öffentlichen Gesamthaushalt	1 262	127	155	91	123	79	153	81
1045.35	Länder	852	21	86	77	103	71	109	7
1045.36	Gemeinden/Gv.	410	106	69	14	20	8	44	75
1045.37	Bruttoausgaben	6 056	651	886	489	328	212	502	624
1045.38	Länder	3 487	168	271	395	206	181	263	277
1045.39	Gemeinden/Gv.	2 568	483	615	94	123	32	240	347
1045.40	abzügl. Zahlungen von gleicher Ebene	757	100	91	31	62	20	112	91
1045.41	Länder	130	10	-	-	-	1	53	-
1045.42	Gemeinden/Gv.	269	72	37	15	11	1	31	65
1045.43	Bereinigte Ausgaben	5 298	551	794	458	266	193	390	532
1045.44	Länder	3 357	159	271	395	206	180	210	277
1045.45	Gemeinden/Gv.	2 299	411	578	78	112	30	208	282
1045.46	Laufende Rechnung	2 177	404	386	147	61	25	217	323
1045.47	Länder	690	95	26	91	17	12	92	67
1045.48	Gemeinden/Gv.	1 633	315	389	63	93	13	138	266
1045.49	Kapitalrechnung	3 121	146	408	311	205	168	173	209
1045.50	Länder	2 667	64	245	304	188	168	118	210
1045.51	Gemeinden/Gv.	666	96	189	15	18	17	70	16
1045.52	abzügl. Zahlungen v. and. Ebenen d. Öff. Gesamthaushalts	630	2	30	77	4	94	36	22
1045.53	Länder	695	1	29	75	50	94	35	20
1045.54	Gemeinden/Gv.	293	20	55	18	5	17	29	28
1045.55	Nettoausgaben	4 668	549	764	381	262	99	354	510
1045.56	Länder	2 662	158	241	320	155	85	175	257
1045.57	Gemeinden/Gv.	2 006	391	523	60	107	14	179	254
1045.58	Unmittelbare Einnahmen	2 976	356	384	143	88	107	310	303
1045.59	Länder	1 898	142	75	112	45	102	216	167
1045.60	Gemeinden/Gv.	1 078	214	308	31	43	4	95	137
1045.61	Darunter Gebühren, Entgelte	478	89	108	29	21	2	24	75
1045.62	Länder	26	1	-	11	-	2	0	-
1045.63	Gemeinden/Gv.	452	88	108	18	21	0	24	75

2 Ausgaben und Einnahmen der Länder und Gemeinden/Gv. - Kern- und Extrat

2.2 Ausgaben und Einnahmen ausgewählter Aufgabenbereiche nach Arten und

Mill. EUR

Lfd. Nr.	Art der Ausgaben / Einnahmen	Flächenländer						Stadtstaaten		
		Rheinland- Pfalz	Saarland	Sachsen	Sachsen- Anhalt	Schleswig- Holstein	Thüringen	Berlin	Bremen	Hamburg
	1045 Regionale Fördermaßnahmen									
1045.1	Personalausgaben	16	18	30	25	23	30	2	0	2
1045.2	Länder	-	2	3	4	4	0	2	0	2
1045.3	Gemeinden/Gv.	16	17	28	21	18	30	-	-	-
1045.4	Unterhaltung des unbewegl. Vermögens	1	0	1	1	0	1	-	-	-
1045.5	Länder	-	-	-	-	-	-	-	-	-
1045.6	Gemeinden/Gv.	1	0	1	1	0	1	-	-	-
1045.7	Bewirtschaftung der Grundstücke	1	0	1	1	0	1	-	-	-
1045.8	Länder	-	-	-	-	-	-	-	-	-
1045.9	Gemeinden/Gv.	1	0	1	1	0	1	-	-	-
1045.10	Übriger laufender Sachaufwand	30	18	75	77	80	26	14	3	2
1045.11	Länder	12	10	55	64	6	6	14	3	2
1045.12	Gemeinden/Gv.	18	8	20	14	74	19	-	-	-
1045.13	Baumaßnahmen	68	2	40	33	7	58	-	3	1
1045.14	Länder	-	-	0	-	0	31	-	3	1
1045.15	Gemeinden/Gv.	68	2	40	33	6	27	-	-	-
1045.16	Erwerb von unbeweglichem Sachvermögen	12	2	6	3	6	3	0	-	1
1045.17	Länder	-	0	-	0	0	-	0	-	1
1045.18	Gemeinden/Gv.	12	2	6	3	6	3	-	-	-
1045.19	Erwerb von beweglichem Sachvermögen	1	0	1	1	3	1	0	0	0
1045.20	Länder	0	0	-	0	0	-	0	0	0
1045.21	Gemeinden/Gv.	1	0	1	1	3	1	-	-	-
1045.22	Erwerb von Beteiligungen	1	13	7	3	1	1	-	-	-
1045.23	Länder	-	13	-	3	-	-	-	-	-
1045.24	Gemeinden/Gv.	1	-	7	0	1	1	-	-	-
1045.25	Inanspruchnahme aus Gewährleistungen	-	-	-	-	1	-	-	-	-
1045.26	Länder	-	-	-	-	1	-	-	-	-
1045.27	Gemeinden/Gv.	-	-	-	-	-	-	-	-	-
1045.28	Zahlungen an andere Bereiche	38	31	335	212	83	273	129	46	8
1045.29	Länder	30	30	319	206	73	267	129	46	8
1045.30	Gemeinden/Gv.	8	1	15	6	9	5	-	-	-
1045.31	Unmittelbare Ausgaben	167	84	496	356	204	393	145	52	13
1045.32	Länder	41	54	377	276	85	305	145	52	13
1045.33	Gemeinden/Gv.	125	30	119	80	119	88	-	-	-
1045.34	Zahlungen an Öffentlichen Gesamthaushalt	27	26	150	85	29	115	-	21	-
1045.35	Länder	16	22	129	60	22	107	-	21	-
1045.36	Gemeinden/Gv.	11	4	20	25	7	8	-	-	-
1045.37	Bruttoausgaben	194	110	646	441	233	508	145	73	13
1045.38	Länder	57	76	506	336	108	411	145	73	13
1045.39	Gemeinden/Gv.	136	34	140	105	126	97	-	-	-
1045.40	abzügl. Zahlungen von gleicher Ebene	50	6	102	41	14	33	3	0	-
1045.41	Länder	-	2	49	8	4	-	3	0	-
1045.42	Gemeinden/Gv.	8	1	7	7	5	9	-	-	-
1045.43	Bereinigte Ausgaben	144	104	544	400	219	475	143	73	13
1045.44	Länder	57	75	457	328	104	411	143	73	13
1045.45	Gemeinden/Gv.	128	33	132	98	120	88	-	-	-
1045.46	Laufende Rechnung	55	39	129	126	134	88	13	19	10
1045.47	Länder	14	13	74	70	37	40	13	19	10
1045.48	Gemeinden/Gv.	42	29	65	63	103	54	-	-	-
1045.49	Kapitalrechnung	89	65	415	275	85	387	130	54	3
1045.50	Länder	43	62	383	258	67	371	130	54	3
1045.51	Gemeinden/Gv.	86	4	67	36	18	33	-	-	-
1045.52	abzügl. Zahlungen v. and. Ebenen d. Öff. Gesamthaushalts	4	6	130	75	14	90	44	2	-
1045.53	Länder	36	2	134	73	14	86	44	2	-
1045.54	Gemeinden/Gv.	9	7	42	28	6	29	-	-	-
1045.55	Nettoausgaben	140	98	414	325	205	385	98	71	13
1045.56	Länder	21	73	323	255	90	326	98	71	13
1045.57	Gemeinden/Gv.	119	26	91	70	114	59	-	-	-
1045.58	Unmittelbare Einnahmen	62	27	437	185	162	337	48	25	3
1045.59	Länder	27	12	406	163	61	295	48	25	3
1045.60	Gemeinden/Gv.	35	15	31	23	101	42	-	-	-
1045.61	Darunter Gebühren, Entgelte	10	5	10	6	77	18	4	0	2
1045.62	Länder	-	3	-	1	3	-	4	0	2
1045.63	Gemeinden/Gv.	10	2	10	5	74	18	-	-	-

2 Ausgaben und Einnahmen der Länder und Gemeinden/Gv. - Kern- und Extrahaushalte

2.2 Ausgaben und Einnahmen ausgewählter Aufgabenbereiche nach Arten und Ländern

Mill. EUR

Lfd. Nr.	Art der Ausgaben / Einnahmen	Länder zusammen	Flächenländer						
			Baden-Württemberg	Bayern	Brandenburg	Hessen	Mecklenburg-Vorpommern	Niedersachsen	Nordrhein-Westfalen
	1046 Verkehrs- und Nachrichtenwesen								
1046.1	Personalausgaben	2 987	224	442	184	164	78	335	613
1046.2	Länder	1 594	31	89	122	112	52	190	302
1046.3	Gemeinden/Gv.	1 393	193	353	62	52	26	145	311
1046.4	Unterhaltung des unbewegl. Vermögens	1 935	325	435	78	161	39	214	64
1046.5	Länder	230	0	46	0	7	3	25	-
1046.6	Gemeinden/Gv.	1 705	325	390	78	154	36	189	64
1046.7	Bewirtschaftung der Grundstücke	1 146	47	40	9	113	28	22	627
1046.8	Länder	44	0	1	0	1	1	4	-
1046.9	Gemeinden/Gv.	1 102	47	38	9	111	27	18	627
1046.10	Übriger laufender Sachaufwand	5 021	434	375	239	170	26	530	1 001
1046.11	Länder	2 802	145	91	170	51	13	471	238
1046.12	Gemeinden/Gv.	2 219	289	284	70	118	13	59	763
1046.13	Baumaßnahmen	6 392	777	1 543	204	594	166	512	920
1046.14	Länder	1 661	120	347	0	250	73	118	160
1046.15	Gemeinden/Gv.	4 730	658	1 196	204	344	93	394	760
1046.16	Erwerb von unbeweglichem Sachvermögen	408	23	56	8	64	10	51	43
1046.17	Länder	214	3	7	2	40	1	33	17
1046.18	Gemeinden/Gv.	194	19	49	6	24	8	18	27
1046.19	Erwerb von beweglichem Sachvermögen	440	18	60	17	49	52	38	49
1046.20	Länder	254	1	16	6	46	4	27	26
1046.21	Gemeinden/Gv.	186	17	44	10	3	48	11	23
1046.22	Erwerb von Beteiligungen	110	9	6	-	0	0	5	9
1046.23	Länder	82	-	4	-	-	-	-	-
1046.24	Gemeinden/Gv.	29	9	2	-	0	0	5	9
1046.25	Inanspruchnahme aus Gewährleistungen	-	-	-	-	-	-	-	-
1046.26	Länder	-	-	-	-	-	-	-	-
1046.27	Gemeinden/Gv.	-	-	-	-	-	-	-	-
1046.28	Zahlungen an andere Bereiche	6 223	1 282	1 111	395	723	228	419	244
1046.29	Länder	5 152	1 003	1 085	359	670	224	193	110
1046.30	Gemeinden/Gv.	1 071	278	26	35	54	4	226	134
1046.31	Unmittelbare Ausgaben	24 662	3 139	4 069	1 134	2 038	626	2 126	3 571
1046.32	Länder	12 033	1 303	1 686	659	1 178	372	1 061	852
1046.33	Gemeinden/Gv.	12 629	1 836	2 382	475	860	255	1 065	2 719
1046.34	Zahlungen an Öffentlichen Gesamthaushalt	7 346	885	716	440	271	63	483	2 201
1046.35	Länder	5 381	481	599	303	118	33	307	1 800
1046.36	Gemeinden/Gv.	1 965	404	117	137	153	30	176	401
1046.37	Bruttoausgaben	32 008	4 024	4 785	1 575	2 309	690	2 609	5 772
1046.38	Länder	17 414	1 784	2 286	963	1 296	405	1 368	2 652
1046.39	Gemeinden/Gv.	14 595	2 240	2 499	612	1 013	285	1 241	3 120
1046.40	abzügl. Zahlungen von gleicher Ebene	4 986	735	558	358	146	97	334	968
1046.41	Länder	573	3	-	179	-	-	27	-
1046.42	Gemeinden/Gv.	476	146	53	26	14	5	35	123
1046.43	Bereinigte Ausgaben	27 022	3 289	4 227	1 216	2 164	593	2 275	4 805
1046.44	Länder	16 841	1 782	2 286	784	1 296	405	1 341	2 652
1046.45	Gemeinden/Gv.	14 118	2 094	2 447	586	999	280	1 206	2 997
1046.46	Laufende Rechnung	17 747	2 205	2 383	911	1 367	394	1 563	3 169
1046.47	Länder	11 405	1 297	1 444	656	814	284	956	1 628
1046.48	Gemeinden/Gv.	8 799	1 345	1 155	344	608	132	773	2 131
1046.49	Kapitalrechnung	9 275	1 083	1 843	306	797	198	712	1 636
1046.50	Länder	5 436	485	842	128	482	121	385	1 024
1046.51	Gemeinden/Gv.	5 319	749	1 292	242	390	147	434	865
1046.52	abzügl. Zahlungen v. and. Ebenen d. Öff. Gesamthaushalts	9 307	1 052	1 332	464	695	294	810	1 499
1046.53	Länder	9 098	1 022	1 326	459	718	293	811	1 446
1046.54	Gemeinden/Gv.	4 146	617	511	159	108	93	272	898
1046.55	Nettoausgaben	17 714	2 236	2 894	752	1 469	299	1 465	3 305
1046.56	Länder	7 743	760	959	325	578	112	531	1 206
1046.57	Gemeinden/Gv.	9 972	1 477	1 935	427	891	187	934	2 099
1046.58	Unmittelbare Einnahmen	4 547	414	596	208	168	49	368	1 001
1046.59	Länder	2 245	2	104	110	18	4	159	574
1046.60	Gemeinden/Gv.	2 302	412	492	98	149	44	209	426
1046.61	Darunter Gebühren, Entgelte	2 216	170	194	35	47	13	140	647
1046.62	Länder	1 516	0	82	5	1	2	95	529
1046.63	Gemeinden/Gv.	700	170	113	31	46	12	45	118

2 Ausgaben und Einnahmen der Länder und Gemeinden/Gv. - Kern- und Extrat

2.2 Ausgaben und Einnahmen ausgewählter Aufgabenbereiche nach Arten und

Mill. EUR

Lfd. Nr.	Art der Ausgaben / Einnahmen	Flächenländer						Stadtstaaten		
		Rheinland- Pfalz	Saarland	Sachsen	Sachsen- Anhalt	Schleswig- Holstein	Thüringen	Berlin	Bremen	Hamburg
	<u>1046 Verkehrs- und Nachrichtenwesen</u>									
1046.1	Personalausgaben	208	32	154	94	109	63	29	109	151
1046.2	Länder	158	22	42	70	66	50	29	109	151
1046.3	Gemeinden/Gv.	49	10	111	24	43	13	-	-	-
1046.4	Unterhaltung des unbewegl. Vermögens	134	33	126	59	90	87	60	4	23
1046.5	Länder	-	-	11	11	5	33	60	4	23
1046.6	Gemeinden/Gv.	134	33	115	48	86	53	-	-	-
1046.7	Bewirtschaftung der Grundstücke	83	28	56	20	25	18	29	1	0
1046.8	Länder	-	-	0	2	2	2	29	1	0
1046.9	Gemeinden/Gv.	83	28	56	18	24	16	-	-	-
1046.10	Übriger laufender Sachaufwand	755	160	92	44	64	75	594	59	402
1046.11	Länder	359	121	5	16	24	41	594	59	402
1046.12	Gemeinden/Gv.	396	39	87	28	40	34	-	-	-
1046.13	Baumaßnahmen	297	34	524	206	204	210	19	27	152
1046.14	Länder	38	0	176	69	54	57	19	27	152
1046.15	Gemeinden/Gv.	259	34	349	136	151	153	-	-	-
1046.16	Erwerb von unbeweglichem Sachvermögen	59	2	14	3	10	6	3	2	55
1046.17	Länder	42	0	-	1	1	5	3	2	55
1046.18	Gemeinden/Gv.	16	1	14	2	9	1	-	-	-
1046.19	Erwerb von beweglichem Sachvermögen	26	0	19	8	13	1	1	22	68
1046.20	Länder	23	0	3	7	5	0	1	22	68
1046.21	Gemeinden/Gv.	3	0	16	1	8	1	-	-	-
1046.22	Erwerb von Beteiligungen	0	7	4	0	0	0	71	-	0
1046.23	Länder	-	7	-	-	0	-	71	-	0
1046.24	Gemeinden/Gv.	0	-	4	0	0	0	-	-	-
1046.25	Inanspruchnahme aus Gewährleistungen	-	-	-	-	-	-	-	-	-
1046.26	Länder	-	-	-	-	-	-	-	-	-
1046.27	Gemeinden/Gv.	-	-	-	-	-	-	-	-	-
1046.28	Zahlungen an andere Bereiche	84	54	218	340	270	261	365	31	197
1046.29	Länder	48	51	61	322	191	241	365	31	197
1046.30	Gemeinden/Gv.	36	3	157	18	79	20	-	-	-
1046.31	Unmittelbare Ausgaben	1 646	351	1 206	773	787	721	1 172	256	1 048
1046.32	Länder	670	202	298	499	348	429	1 172	256	1 048
1046.33	Gemeinden/Gv.	976	149	908	274	439	292	-	-	-
1046.34	Zahlungen an Öffentlichen Gesamthaushalt	634	79	823	239	298	125	3	34	50
1046.35	Länder	558	63	630	109	228	62	3	34	50
1046.36	Gemeinden/Gv.	76	16	192	129	70	63	-	-	-
1046.37	Bruttoausgaben	2 280	430	2 029	1 011	1 085	846	1 175	290	1 099
1046.38	Länder	1 228	265	929	608	576	491	1 175	290	1 099
1046.39	Gemeinden/Gv.	1 053	165	1 100	403	509	355	-	-	-
1046.40	abzügl. Zahlungen von gleicher Ebene	583	81	479	165	263	90	5	55	50
1046.41	Länder	96	42	-	-	104	-	5	55	50
1046.42	Gemeinden/Gv.	8	2	26	9	25	4	-	-	-
1046.43	Bereinigte Ausgaben	1 697	349	1 549	846	822	756	1 170	235	1 049
1046.44	Länder	1 131	223	929	608	471	491	1 170	235	1 049
1046.45	Gemeinden/Gv.	1 044	163	1 074	394	484	351	-	-	-
1046.46	Laufende Rechnung	1 188	265	948	610	589	536	830	127	681
1046.47	Länder	845	165	526	437	360	368	830	127	681
1046.48	Gemeinden/Gv.	740	128	688	250	315	191	-	-	-
1046.49	Kapitalrechnung	508	84	602	236	233	220	340	108	368
1046.50	Länder	287	58	402	171	111	123	340	108	368
1046.51	Gemeinden/Gv.	304	36	386	143	169	161	-	-	-
1046.52	abzügl. Zahlungen v. and. Ebenen d. Öff. Gesamthaushalts	480	121	768	451	300	340	463	43	213
1046.53	Länder	478	121	613	455	311	339	463	43	213
1046.54	Gemeinden/Gv.	481	38	608	151	122	88	-	-	-
1046.55	Nettoausgaben	1 217	228	781	396	522	416	708	192	835
1046.56	Länder	654	103	315	153	161	152	708	192	835
1046.57	Gemeinden/Gv.	563	125	466	243	361	263	-	-	-
1046.58	Unmittelbare Einnahmen	743	51	120	42	121	47	47	122	453
1046.59	Länder	566	40	23	1	19	2	47	122	453
1046.60	Gemeinden/Gv.	177	11	97	40	102	45	-	-	-
1046.61	Darunter Gebühren, Entgelte	407	7	56	12	54	13	34	96	289
1046.62	Länder	368	2	1	0	11	0	34	96	289
1046.63	Gemeinden/Gv.	39	5	56	12	43	12	-	-	-

2 Ausgaben und Einnahmen der Länder und Gemeinden/Gv. - Kern- und Extrahaushalte

2.2 Ausgaben und Einnahmen ausgewählter Aufgabenbereiche nach Arten und Ländern

Mill. EUR

Lfd. Nr.	Art der Ausgaben / Einnahmen	Länder zusammen	Flächenländer						
			Baden- Württem- berg	Bayern	Branden- burg	Hessen	Mecklen- burg- Vorpommern	Nieder- sachsen	Nordrhein- Westfalen
	1047 Straßen einschl. Verwaltung								
1047.1	Personalausgaben	2 592	215	436	152	155	76	294	582
1047.2	Länder	1 317	30	89	110	109	52	156	300
1047.3	Gemeinden/Gv.	1 275	186	347	42	47	24	139	282
1047.4	Unterhaltung des unbewegl. Vermögens	1 919	324	435	78	160	38	213	63
1047.5	Länder	223	0	46	-	7	3	25	-
1047.6	Gemeinden/Gv.	1 696	324	389	78	153	35	188	63
1047.7	Bewirtschaftung der Grundstücke	1 133	47	39	9	112	28	22	620
1047.8	Länder	42	0	1	-	1	1	4	-
1047.9	Gemeinden/Gv.	1 091	47	38	9	111	26	17	620
1047.10	Übriger laufender Sachaufwand	2 295	304	280	200	124	23	107	426
1047.11	Länder	1 294	131	7	160	44	12	63	224
1047.12	Gemeinden/Gv.	1 001	173	273	40	79	11	43	202
1047.13	Baumaßnahmen	6 058	768	1 520	202	536	163	470	790
1047.14	Länder	1 555	120	347	0	220	73	87	160
1047.15	Gemeinden/Gv.	4 503	648	1 173	202	317	90	384	629
1047.16	Erwerb von unbeweglichem Sachvermögen	267	22	56	6	31	8	19	43
1047.17	Länder	91	3	7	2	10	1	1	17
1047.18	Gemeinden/Gv.	177	19	49	5	22	7	18	26
1047.19	Erwerb von beweglichem Sachvermögen	239	17	53	9	14	27	15	48
1047.20	Länder	100	0	10	6	13	4	5	25
1047.21	Gemeinden/Gv.	139	17	44	3	2	22	11	22
1047.22	Erwerb von Beteiligungen	5	1	-	-	0	0	4	1
1047.23	Länder	-	-	-	-	-	-	-	-
1047.24	Gemeinden/Gv.	5	1	-	-	0	0	4	1
1047.25	Inanspruchnahme aus Gewährleistungen	-	-	-	-	-	-	-	-
1047.26	Länder	-	-	-	-	-	-	-	-
1047.27	Gemeinden/Gv.	-	-	-	-	-	-	-	-
1047.28	Zahlungen an andere Bereiche	83	5	8	4	4	1	4	9
1047.29	Länder	19	2	1	1	0	1	0	0
1047.30	Gemeinden/Gv.	63	3	8	3	4	0	4	9
1047.31	Unmittelbare Ausgaben	14 591	1 703	2 828	658	1 138	363	1 148	2 580
1047.32	Länder	4 640	285	508	279	403	148	341	727
1047.33	Gemeinden/Gv.	9 951	1 418	2 319	380	735	215	807	1 853
1047.34	Zahlungen an Öffentlichen Gesamthaushalt	3 115	494	495	245	78	24	186	665
1047.35	Länder	2 280	347	404	213	22	12	76	488
1047.36	Gemeinden/Gv.	835	147	91	32	56	12	110	177
1047.37	Bruttoausgaben	17 706	2 197	3 322	904	1 216	387	1 333	3 245
1047.38	Länder	6 920	632	912	492	425	160	416	1 214
1047.39	Gemeinden/Gv.	10 785	1 565	2 411	412	791	227	917	2 030
1047.40	abzügl. Zahlungen von gleicher Ebene	2 558	413	492	240	119	44	125	192
1047.41	Länder	405	-	-	174	-	-	-	-
1047.42	Gemeinden/Gv.	181	39	42	4	5	3	23	25
1047.43	Bereinigte Ausgaben	15 148	1 784	2 830	664	1 096	342	1 208	3 052
1047.44	Länder	6 516	632	912	318	425	160	416	1 214
1047.45	Gemeinden/Gv.	10 605	1 527	2 369	408	785	224	894	2 005
1047.46	Laufende Rechnung	8 473	934	1 144	390	575	172	719	2 162
1047.47	Länder	3 484	338	243	213	176	70	248	859
1047.48	Gemeinden/Gv.	5 728	842	1 104	183	440	106	478	1 325
1047.49	Kapitalrechnung	6 675	850	1 686	274	521	171	490	891
1047.50	Länder	3 031	294	669	105	249	90	168	355
1047.51	Gemeinden/Gv.	4 877	684	1 265	224	345	119	416	679
1047.52	abzügl. Zahlungen v. and. Ebenen d. Öff. Gesamthaushalts	1 220	189	243	38	65	40	146	159
1047.53	Länder	1 140	133	237	33	88	40	147	130
1047.54	Gemeinden/Gv.	2 052	431	456	67	91	42	101	196
1047.55	Nettoausgaben	13 928	1 595	2 587	626	1 032	302	1 062	2 893
1047.56	Länder	5 376	499	675	285	337	120	269	1 084
1047.57	Gemeinden/Gv.	8 553	1 096	1 913	341	694	182	793	1 809
1047.58	Unmittelbare Einnahmen	3 386	279	477	170	118	41	192	911
1047.59	Länder	1 507	1	14	105	10	4	6	555
1047.60	Gemeinden/Gv.	1 879	278	463	65	107	38	185	356
1047.61	Darunter Gebühren, Entgelte	1 504	65	108	7	26	11	42	629
1047.62	Länder	1 018	-	0	2	0	1	2	512
1047.63	Gemeinden/Gv.	486	65	108	6	25	10	40	117

2 Ausgaben und Einnahmen der Länder und Gemeinden/Gv. - Kern- und Extrat

2.2 Ausgaben und Einnahmen ausgewählter Aufgabenbereiche nach Arten und

Mill. EUR

Lfd. Nr.	Art der Ausgaben / Einnahmen	Flächenländer						Stadtstaaten		
		Rheinland- Pfalz	Saarland	Sachsen	Sachsen- Anhalt	Schleswig- Holstein	Thüringen	Berlin	Bremen	Hamburg
	1047 Straßen einschl. Verwaltung									
1047.1	Personalausgaben	199	30	120	92	99	62	21	17	41
1047.2	Länder	152	21	42	70	59	50	21	17	41
1047.3	Gemeinden/Gv.	48	10	77	22	41	13	-	-	-
1047.4	Unterhaltung des unbewegl. Vermögens	134	33	124	59	90	87	59	4	19
1047.5	Länder	-	-	11	11	5	33	59	4	19
1047.6	Gemeinden/Gv.	134	33	113	47	85	53	-	-	-
1047.7	Bewirtschaftung der Grundstücke	82	28	56	20	25	18	27	1	0
1047.8	Länder	-	-	0	2	2	2	27	1	0
1047.9	Gemeinden/Gv.	82	28	56	18	24	16	-	-	-
1047.10	Übriger laufender Sachaufwand	386	130	47	38	44	38	21	2	126
1047.11	Länder	349	120	5	12	13	4	21	2	126
1047.12	Gemeinden/Gv.	37	10	42	26	31	34	-	-	-
1047.13	Baumaßnahmen	288	33	514	203	203	210	17	24	116
1047.14	Länder	34	0	176	69	54	57	17	24	116
1047.15	Gemeinden/Gv.	254	33	338	134	150	153	-	-	-
1047.16	Erwerb von unbeweglichem Sachvermögen	55	2	4	2	10	6	3	-	1
1047.17	Länder	39	0	-	1	1	5	3	-	1
1047.18	Gemeinden/Gv.	16	1	4	1	9	1	-	-	-
1047.19	Erwerb von beweglichem Sachvermögen	24	0	9	8	12	1	0	0	1
1047.20	Länder	21	0	3	7	4	0	0	0	1
1047.21	Gemeinden/Gv.	3	0	6	1	8	1	-	-	-
1047.22	Erwerb von Beteiligungen	0	-	-	-	0	0	-	-	-
1047.23	Länder	-	-	-	-	-	-	-	-	-
1047.24	Gemeinden/Gv.	0	-	-	-	0	0	-	-	-
1047.25	Inanspruchnahme aus Gewährleistungen	-	-	-	-	-	-	-	-	-
1047.26	Länder	-	-	-	-	-	-	-	-	-
1047.27	Gemeinden/Gv.	-	-	-	-	-	-	-	-	-
1047.28	Zahlungen an andere Bereiche	21	0	2	4	7	1	4	2	5
1047.29	Länder	1	0	-	3	0	0	4	2	5
1047.30	Gemeinden/Gv.	21	0	2	1	7	1	-	-	-
1047.31	Unmittelbare Ausgaben	1 189	256	877	425	491	423	153	51	309
1047.32	Länder	595	141	237	176	137	151	153	51	309
1047.33	Gemeinden/Gv.	595	115	639	249	354	272	-	-	-
1047.34	Zahlungen an Öffentlichen Gesamthaushalt	259	65	241	75	191	45	2	25	24
1047.35	Länder	191	52	212	36	148	31	2	25	24
1047.36	Gemeinden/Gv.	68	14	29	40	43	15	-	-	-
1047.37	Bruttoausgaben	1 449	321	1 118	500	682	469	156	76	333
1047.38	Länder	786	192	449	211	285	182	156	76	333
1047.39	Gemeinden/Gv.	663	129	669	289	397	287	-	-	-
1047.40	abzügl. Zahlungen von gleicher Ebene	226	52	316	84	183	68	-	-	0
1047.41	Länder	90	42	-	-	96	-	-	-	0
1047.42	Gemeinden/Gv.	5	1	13	4	13	3	-	-	-
1047.43	Bereinigte Ausgaben	1 223	269	802	416	499	401	156	76	332
1047.44	Länder	696	151	449	211	189	182	156	76	332
1047.45	Gemeinden/Gv.	658	127	656	285	384	284	-	-	-
1047.46	Laufende Rechnung	748	225	337	232	285	212	129	24	188
1047.47	Länder	435	133	149	97	95	89	129	24	188
1047.48	Gemeinden/Gv.	364	93	305	143	221	123	-	-	-
1047.49	Kapitalrechnung	474	44	465	185	214	189	26	51	144
1047.50	Länder	261	18	300	115	93	93	26	51	144
1047.51	Gemeinden/Gv.	294	34	351	142	163	160	-	-	-
1047.52	abzügl. Zahlungen v. and. Ebenen d. Öff. Gesamthaushalts	43	84	27	69	55	48	5	3	8
1047.53	Länder	41	84	9	74	65	46	5	3	8
1047.54	Gemeinden/Gv.	133	9	321	76	64	65	-	-	-
1047.55	Nettoausgaben	1 179	185	775	347	444	353	151	73	324
1047.56	Länder	655	67	440	138	123	135	151	73	324
1047.57	Gemeinden/Gv.	524	118	335	210	320	218	-	-	-
1047.58	Unmittelbare Einnahmen	706	48	57	35	96	44	42	7	163
1047.59	Länder	541	38	14	1	4	2	42	7	163
1047.60	Gemeinden/Gv.	165	10	44	34	92	42	-	-	-
1047.61	Darunter Gebühren, Entgelte	388	4	19	10	38	12	32	3	111
1047.62	Länder	353	0	0	0	1	0	32	3	111
1047.63	Gemeinden/Gv.	35	3	19	10	37	12	-	-	-

2 Ausgaben und Einnahmen der Länder und Gemeinden/Gv. - Kern- und Extrahaushalte

2.2 Ausgaben und Einnahmen ausgewählter Aufgabenbereiche nach Arten und Ländern

Mill. EUR

Lfd. Nr.	Art der Ausgaben / Einnahmen	Länder zusammen	Flächenländer						
			Baden-Württemberg	Bayern	Brandenburg	Hessen	Mecklenburg-Vorpommern	Niedersachsen	Nordrhein-Westfalen
	1048 Bundesautobahnen								
1048.1	Personalausgaben	26	22	-	-	-	-	-	-
1048.2	Länder	26	22	-	-	-	-	-	-
1048.3	Gemeinden/Gv.	-	-	-	-	-	-	-	-
1048.4	Unterhaltung des unbewegl. Vermögens	9	-	-	-	-	-	-	-
1048.5	Länder	9	-	-	-	-	-	-	-
1048.6	Gemeinden/Gv.	-	-	-	-	-	-	-	-
1048.7	Bewirtschaftung der Grundstücke	-	-	-	-	-	-	-	-
1048.8	Länder	-	-	-	-	-	-	-	-
1048.9	Gemeinden/Gv.	-	-	-	-	-	-	-	-
1048.10	Übriger laufender Sachaufwand	22	-	-	-	-	-	-	-
1048.11	Länder	22	-	-	-	-	-	-	-
1048.12	Gemeinden/Gv.	-	-	-	-	-	-	-	-
1048.13	Baumaßnahmen	104	-	59	-	-	1	-	-
1048.14	Länder	104	-	59	-	-	1	-	-
1048.15	Gemeinden/Gv.	-	-	-	-	-	-	-	-
1048.16	Erwerb von unbeweglichem Sachvermögen	-	-	-	-	-	-	-	-
1048.17	Länder	-	-	-	-	-	-	-	-
1048.18	Gemeinden/Gv.	-	-	-	-	-	-	-	-
1048.19	Erwerb von beweglichem Sachvermögen	2	-	-	-	-	-	-	-
1048.20	Länder	2	-	-	-	-	-	-	-
1048.21	Gemeinden/Gv.	-	-	-	-	-	-	-	-
1048.22	Erwerb von Beteiligungen	-	-	-	-	-	-	-	-
1048.23	Länder	-	-	-	-	-	-	-	-
1048.24	Gemeinden/Gv.	-	-	-	-	-	-	-	-
1048.25	Inanspruchnahme aus Gewährleistungen	-	-	-	-	-	-	-	-
1048.26	Länder	-	-	-	-	-	-	-	-
1048.27	Gemeinden/Gv.	-	-	-	-	-	-	-	-
1048.28	Zahlungen an andere Bereiche	-	-	-	-	-	-	-	-
1048.29	Länder	-	-	-	-	-	-	-	-
1048.30	Gemeinden/Gv.	-	-	-	-	-	-	-	-
1048.31	Unmittelbare Ausgaben	163	22	59	-	-	1	-	-
1048.32	Länder	163	22	59	-	-	1	-	-
1048.33	Gemeinden/Gv.	-	-	-	-	-	-	-	-
1048.34	Zahlungen an Öffentlichen Gesamthaushalt	7	-	-	-	-	1	-	-
1048.35	Länder	7	-	-	-	-	1	-	-
1048.36	Gemeinden/Gv.	-	-	-	-	-	-	-	-
1048.37	Bruttoausgaben	171	22	59	-	-	2	-	-
1048.38	Länder	171	22	59	-	-	2	-	-
1048.39	Gemeinden/Gv.	-	-	-	-	-	-	-	-
1048.40	abzügl. Zahlungen von gleicher Ebene	-	-	-	-	-	-	-	-
1048.41	Länder	-	-	-	-	-	-	-	-
1048.42	Gemeinden/Gv.	-	-	-	-	-	-	-	-
1048.43	Bereinigte Ausgaben	171	22	59	-	-	2	-	-
1048.44	Länder	171	22	59	-	-	2	-	-
1048.45	Gemeinden/Gv.	-	-	-	-	-	-	-	-
1048.46	Laufende Rechnung	61	22	-	-	-	1	-	-
1048.47	Länder	61	22	-	-	-	1	-	-
1048.48	Gemeinden/Gv.	-	-	-	-	-	-	-	-
1048.49	Kapitalrechnung	110	-	59	-	-	1	-	-
1048.50	Länder	110	-	59	-	-	1	-	-
1048.51	Gemeinden/Gv.	-	-	-	-	-	-	-	-
1048.52	abzügl. Zahlungen v. and. Ebenen d. Öff. Gesamthaushalts	80	23	14	-	-	-	-	-
1048.53	Länder	80	23	14	-	-	-	-	-
1048.54	Gemeinden/Gv.	-	-	-	-	-	-	-	-
1048.55	Nettoausgaben	91	0	44	-	-	2	-	-
1048.56	Länder	91	0	44	-	-	2	-	-
1048.57	Gemeinden/Gv.	-	-	-	-	-	-	-	-
1048.58	Unmittelbare Einnahmen	0	-	-	-	-	-	-	-
1048.59	Länder	0	-	-	-	-	-	-	-
1048.60	Gemeinden/Gv.	-	-	-	-	-	-	-	-
1048.61	Darunter Gebühren, Entgelte	-	-	-	-	-	-	-	-
1048.62	Länder	-	-	-	-	-	-	-	-
1048.63	Gemeinden/Gv.	-	-	-	-	-	-	-	-

2 Ausgaben und Einnahmen der Länder und Gemeinden/Gv. - Kern- und Extrat

2.2 Ausgaben und Einnahmen ausgewählter Aufgabenbereiche nach Arten und

Mill. EUR

Lfd. Nr.	Art der Ausgaben / Einnahmen	Flächenländer						Stadtstaaten		
		Rheinland- Pfalz	Saarland	Sachsen	Sachsen- Anhalt	Schleswig- Holstein	Thüringen	Berlin	Bremen	Hamburg
	1048 Bundesautobahnen									
1048.1	Personalausgaben	-	-	-	3	-	-	-	0	-
1048.2	Länder	-	-	-	3	-	-	-	0	-
1048.3	Gemeinden/Gv.	-	-	-	-	-	-	-	-	-
1048.4	Unterhaltung des unbewegl. Vermögens	-	-	-	9	-	-	-	-	-
1048.5	Länder	-	-	-	9	-	-	-	-	-
1048.6	Gemeinden/Gv.	-	-	-	-	-	-	-	-	-
1048.7	Bewirtschaftung der Grundstücke	-	-	-	-	-	-	-	-	-
1048.8	Länder	-	-	-	-	-	-	-	-	-
1048.9	Gemeinden/Gv.	-	-	-	-	-	-	-	-	-
1048.10	Übriger laufender Sachaufwand	-	-	0	6	-	-	7	-	8
1048.11	Länder	-	-	0	6	-	-	7	-	8
1048.12	Gemeinden/Gv.	-	-	-	-	-	-	-	-	-
1048.13	Baumaßnahmen	-	-	5	1	-	-	-	16	23
1048.14	Länder	-	-	5	1	-	-	-	16	23
1048.15	Gemeinden/Gv.	-	-	-	-	-	-	-	-	-
1048.16	Erwerb von unbeweglichem Sachvermögen	-	-	-	-	-	-	-	-	-
1048.17	Länder	-	-	-	-	-	-	-	-	-
1048.18	Gemeinden/Gv.	-	-	-	-	-	-	-	-	-
1048.19	Erwerb von beweglichem Sachvermögen	-	-	0	2	-	-	-	-	-
1048.20	Länder	-	-	0	2	-	-	-	-	-
1048.21	Gemeinden/Gv.	-	-	-	-	-	-	-	-	-
1048.22	Erwerb von Beteiligungen	-	-	-	-	-	-	-	-	-
1048.23	Länder	-	-	-	-	-	-	-	-	-
1048.24	Gemeinden/Gv.	-	-	-	-	-	-	-	-	-
1048.25	Inanspruchnahme aus Gewährleistungen	-	-	-	-	-	-	-	-	-
1048.26	Länder	-	-	-	-	-	-	-	-	-
1048.27	Gemeinden/Gv.	-	-	-	-	-	-	-	-	-
1048.28	Zahlungen an andere Bereiche	-	-	-	-	-	-	-	-	-
1048.29	Länder	-	-	-	-	-	-	-	-	-
1048.30	Gemeinden/Gv.	-	-	-	-	-	-	-	-	-
1048.31	Unmittelbare Ausgaben	-	-	5	22	-	-	7	16	31
1048.32	Länder	-	-	5	22	-	-	7	16	31
1048.33	Gemeinden/Gv.	-	-	-	-	-	-	-	-	-
1048.34	Zahlungen an Öffentlichen Gesamthaushalt	-	-	4	1	-	-	0	-	0
1048.35	Länder	-	-	4	1	-	-	0	-	0
1048.36	Gemeinden/Gv.	-	-	-	-	-	-	-	-	-
1048.37	Bruttoausgaben	-	-	9	23	-	-	8	16	31
1048.38	Länder	-	-	9	23	-	-	8	16	31
1048.39	Gemeinden/Gv.	-	-	-	-	-	-	-	-	-
1048.40	abzügl. Zahlungen von gleicher Ebene	-	-	-	-	-	-	-	-	-
1048.41	Länder	-	-	-	-	-	-	-	-	-
1048.42	Gemeinden/Gv.	-	-	-	-	-	-	-	-	-
1048.43	Bereinigte Ausgaben	-	-	9	23	-	-	8	16	31
1048.44	Länder	-	-	9	23	-	-	8	16	31
1048.45	Gemeinden/Gv.	-	-	-	-	-	-	-	-	-
1048.46	Laufende Rechnung	-	-	2	20	-	-	8	0	8
1048.47	Länder	-	-	2	20	-	-	8	0	8
1048.48	Gemeinden/Gv.	-	-	-	-	-	-	-	-	-
1048.49	Kapitalrechnung	-	-	8	3	-	-	-	16	24
1048.50	Länder	-	-	8	3	-	-	-	16	24
1048.51	Gemeinden/Gv.	-	-	-	-	-	-	-	-	-
1048.52	abzügl. Zahlungen v. and. Ebenen d. Öff. Gesamthaushalts	-	-	4	28	-	-	2	1	8
1048.53	Länder	-	-	4	28	-	-	2	1	8
1048.54	Gemeinden/Gv.	-	-	-	-	-	-	-	-	-
1048.55	Nettoausgaben	-	-	6	-5	-	-	6	15	23
1048.56	Länder	-	-	6	-5	-	-	6	15	23
1048.57	Gemeinden/Gv.	-	-	-	-	-	-	-	-	-
1048.58	Unmittelbare Einnahmen	-	-	0	-	-	-	-	-	0
1048.59	Länder	-	-	0	-	-	-	-	-	0
1048.60	Gemeinden/Gv.	-	-	-	-	-	-	-	-	-
1048.61	Darunter Gebühren, Entgelte	-	-	-	-	-	-	-	-	-
1048.62	Länder	-	-	-	-	-	-	-	-	-
1048.63	Gemeinden/Gv.	-	-	-	-	-	-	-	-	-

2 Ausgaben und Einnahmen der Länder und Gemeinden/Gv. - Kern- und Extrahaushalte

2.2 Ausgaben und Einnahmen ausgewählter Aufgabenbereiche nach Arten und Ländern

Mill. EUR

Lfd. Nr.	Art der Ausgaben / Einnahmen	Länder zusammen	Flächenländer						
			Baden- Württem- berg	Bayern	Branden- burg	Hessen	Mecklen- burg- Vorpommern	Nieder- sachsen	Nordrhein- Westfalen
	1049 Bundes- und Landesstraßen								
1049.1	Personalausgaben	525	41	50	1	56	21	2	307
1049.2	Länder	458	0	48	-	55	21	-	300
1049.3	Gemeinden/Gv.	66	41	1	1	1	1	2	7
1049.4	Unterhaltung des unbewegl. Vermögens	173	32	49	2	11	3	3	1
1049.5	Länder	101	-	45	-	7	3	-	-
1049.6	Gemeinden/Gv.	72	32	4	2	4	0	3	1
1049.7	Bewirtschaftung der Grundstücke	61	2	0	0	2	1	1	40
1049.8	Länder	5	-	-	-	1	1	-	-
1049.9	Gemeinden/Gv.	56	2	0	0	1	0	1	40
1049.10	Übriger laufender Sachaufwand	363	99	2	1	16	9	0	226
1049.11	Länder	335	85	0	0	15	9	-	220
1049.12	Gemeinden/Gv.	28	14	2	1	1	0	0	6
1049.13	Baumaßnahmen	1 264	141	370	8	119	77	5	195
1049.14	Länder	1 047	120	285	-	115	71	-	160
1049.15	Gemeinden/Gv.	217	22	85	8	5	6	5	35
1049.16	Erwerb von unbeweglichem Sachvermögen	41	4	8	1	0	1	0	18
1049.17	Länder	36	3	7	1	0	1	-	17
1049.18	Gemeinden/Gv.	5	1	1	0	0	0	0	1
1049.19	Erwerb von beweglichem Sachvermögen	57	1	9	-	8	4	1	27
1049.20	Länder	52	-	9	-	8	4	-	25
1049.21	Gemeinden/Gv.	5	1	-	-	0	0	1	2
1049.22	Erwerb von Beteiligungen	0	-	-	-	-	0	-	-
1049.23	Länder	-	-	-	-	-	-	-	-
1049.24	Gemeinden/Gv.	0	-	-	-	-	0	-	-
1049.25	Inanspruchnahme aus Gewährleistungen	-	-	-	-	-	-	-	-
1049.26	Länder	-	-	-	-	-	-	-	-
1049.27	Gemeinden/Gv.	-	-	-	-	-	-	-	-
1049.28	Zahlungen an andere Bereiche	6	1	0	0	0	0	0	0
1049.29	Länder	5	1	-	0	-	0	-	-
1049.30	Gemeinden/Gv.	1	0	0	0	0	0	0	0
1049.31	Unmittelbare Ausgaben	2 489	322	488	15	213	117	13	815
1049.32	Länder	2 039	210	395	2	202	109	-	723
1049.33	Gemeinden/Gv.	451	112	93	13	11	8	13	93
1049.34	Zahlungen an Öffentlichen Gesamthaushalt	625	71	1	92	2	0	1	359
1049.35	Länder	601	60	-	91	1	0	-	353
1049.36	Gemeinden/Gv.	24	11	1	1	1	0	1	6
1049.37	Bruttoausgaben	3 114	393	488	106	215	117	14	1 174
1049.38	Länder	2 640	269	395	93	203	110	-	1 076
1049.39	Gemeinden/Gv.	475	123	93	13	12	8	14	99
1049.40	abzügl. Zahlungen von gleicher Ebene	168	72	27	3	2	1	3	19
1049.41	Länder	-	-	-	-	-	-	-	-
1049.42	Gemeinden/Gv.	3	1	0	0	0	-	0	1
1049.43	Bereinigte Ausgaben	2 946	321	462	103	213	117	11	1 155
1049.44	Länder	2 640	269	395	93	203	110	-	1 076
1049.45	Gemeinden/Gv.	472	122	93	13	12	8	14	98
1049.46	Laufende Rechnung	1 517	187	100	32	87	34	6	909
1049.47	Länder	1 351	145	94	27	80	33	-	854
1049.48	Gemeinden/Gv.	238	97	8	5	7	1	7	56
1049.49	Kapitalrechnung	1 429	134	361	72	126	82	4	246
1049.50	Länder	1 289	124	301	66	123	76	-	221
1049.51	Gemeinden/Gv.	234	25	85	8	5	6	6	42
1049.52	abzügl. Zahlungen v. and. Ebenen d. Öff. Gesamthaushalts	188	40	17	0	59	15	0	3
1049.53	Länder	160	18	23	-	59	15	-	-
1049.54	Gemeinden/Gv.	193	94	20	3	2	1	3	21
1049.55	Nettoausgaben	2 758	281	445	103	154	101	10	1 153
1049.56	Länder	2 480	252	372	93	144	94	-	1 076
1049.57	Gemeinden/Gv.	278	29	73	10	10	7	10	77
1049.58	Unmittelbare Einnahmen	600	8	15	1	7	2	1	558
1049.59	Länder	576	0	13	-	6	2	-	553
1049.60	Gemeinden/Gv.	23	8	3	1	1	0	1	5
1049.61	Darunter Gebühren, Entgelte	515	0	0	0	-	0	0	513
1049.62	Länder	512	-	-	-	-	-	-	512
1049.63	Gemeinden/Gv.	3	0	0	0	-	0	0	1

2 Ausgaben und Einnahmen der Länder und Gemeinden/Gv. - Kern- und Extrat

2.2 Ausgaben und Einnahmen ausgewählter Aufgabenbereiche nach Arten und

Mill. EUR

Lfd. Nr.	Art der Ausgaben / Einnahmen	Flächenländer						Stadtstaaten		
		Rheinland- Pfalz	Saarland	Sachsen	Sachsen- Anhalt	Schleswig- Holstein	Thüringen	Berlin	Bremen	Hamburg
	1049 Bundes- und Landesstraßen									
1049.1	Personalausgaben	4	0	4	34	5	0	-	-	-
1049.2	Länder	-	-	-	34	0	-	-	-	-
1049.3	Gemeinden/Gv.	4	0	4	0	5	0	-	-	-
1049.4	Unterhaltung des unbewegl. Vermögens	9	2	21	1	5	35	-	-	-
1049.5	Länder	-	-	11	-	1	33	-	-	-
1049.6	Gemeinden/Gv.	9	2	10	1	3	1	-	-	-
1049.7	Bewirtschaftung der Grundstücke	3	4	3	2	1	1	-	-	-
1049.8	Länder	-	-	-	1	1	1	-	-	-
1049.9	Gemeinden/Gv.	3	4	3	1	0	0	-	-	-
1049.10	Übriger laufender Sachaufwand	2	0	2	2	3	0	-	-	-
1049.11	Länder	-	-	1	2	3	-	-	-	-
1049.12	Gemeinden/Gv.	2	0	2	0	0	0	-	-	-
1049.13	Baumaßnahmen	9	5	191	70	40	32	-	1	-
1049.14	Länder	-	-	168	68	29	31	-	1	-
1049.15	Gemeinden/Gv.	9	5	23	2	11	1	-	-	-
1049.16	Erwerb von unbeweglichem Sachvermögen	0	0	1	1	0	5	-	-	-
1049.17	Länder	-	-	-	1	-	5	-	-	-
1049.18	Gemeinden/Gv.	0	0	1	-	0	0	-	-	-
1049.19	Erwerb von beweglichem Sachvermögen	0	-	3	3	0	-	-	-	-
1049.20	Länder	-	-	3	3	-	-	-	-	-
1049.21	Gemeinden/Gv.	0	-	1	-	0	-	-	-	-
1049.22	Erwerb von Beteiligungen	-	-	-	-	-	-	-	-	-
1049.23	Länder	-	-	-	-	-	-	-	-	-
1049.24	Gemeinden/Gv.	-	-	-	-	-	-	-	-	-
1049.25	Inanspruchnahme aus Gewährleistungen	-	-	-	-	-	-	-	-	-
1049.26	Länder	-	-	-	-	-	-	-	-	-
1049.27	Gemeinden/Gv.	-	-	-	-	-	-	-	-	-
1049.28	Zahlungen an andere Bereiche	0	-	0	3	0	0	-	-	-
1049.29	Länder	-	-	-	3	-	0	-	-	-
1049.30	Gemeinden/Gv.	0	-	0	-	0	-	-	-	-
1049.31	Unmittelbare Ausgaben	28	11	226	116	54	73	-	1	-
1049.32	Länder	-	-	182	112	34	70	-	1	-
1049.33	Gemeinden/Gv.	28	11	43	4	20	3	-	-	-
1049.34	Zahlungen an Öffentlichen Gesamthaushalt	70	12	8	2	8	0	-	-	-
1049.35	Länder	70	12	6	1	7	-	-	-	-
1049.36	Gemeinden/Gv.	1	0	2	0	1	0	-	-	-
1049.37	Bruttoausgaben	98	23	233	117	62	73	-	1	-
1049.38	Länder	70	12	188	113	41	70	-	1	-
1049.39	Gemeinden/Gv.	28	11	45	4	21	3	-	-	-
1049.40	abzügl. Zahlungen von gleicher Ebene	10	1	23	1	6	1	-	-	-
1049.41	Länder	-	-	-	-	-	-	-	-	-
1049.42	Gemeinden/Gv.	0	-	0	0	0	-	-	-	-
1049.43	Bereinigte Ausgaben	87	22	210	116	56	72	-	1	-
1049.44	Länder	70	12	188	113	41	70	-	1	-
1049.45	Gemeinden/Gv.	28	11	44	4	21	3	-	-	-
1049.46	Laufende Rechnung	39	6	30	39	12	36	-	-	-
1049.47	Länder	23	-	18	36	5	35	-	-	-
1049.48	Gemeinden/Gv.	18	6	19	2	9	2	-	-	-
1049.49	Kapitalrechnung	49	15	181	78	44	36	-	1	-
1049.50	Länder	46	12	170	76	36	35	-	1	-
1049.51	Gemeinden/Gv.	10	5	25	2	12	1	-	-	-
1049.52	abzügl. Zahlungen v. and. Ebenen d. Öff. Gesamthaushalts	37	-	12	-	3	-	-	1	-
1049.53	Länder	36	-	5	-	2	0	-	1	-
1049.54	Gemeinden/Gv.	11	1	29	1	6	1	-	-	-
1049.55	Nettoausgaben	51	22	199	116	53	72	-	0	-
1049.56	Länder	33	12	184	113	39	70	-	0	-
1049.57	Gemeinden/Gv.	17	10	15	4	15	2	-	-	-
1049.58	Unmittelbare Einnahmen	2	1	4	0	1	1	-	-	-
1049.59	Länder	0	-	1	0	1	0	-	-	-
1049.60	Gemeinden/Gv.	2	1	3	0	0	0	-	-	-
1049.61	Darunter Gebühren, Entgelte	1	0	0	0	0	-	-	-	-
1049.62	Länder	-	-	-	-	-	-	-	-	-
1049.63	Gemeinden/Gv.	1	0	0	0	0	-	-	-	-

2 Ausgaben und Einnahmen der Länder und Gemeinden/Gv. - Kern- und Extrahaushalte

2.2 Ausgaben und Einnahmen ausgewählter Aufgabenbereiche nach Arten und Ländern

Mill. EUR

Lfd. Nr.	Art der Ausgaben / Einnahmen	Länder zusammen	Flächenländer						
			Baden- Württem- berg	Bayern	Branden- burg	Hessen	Mecklen- burg- Vorpommern	Nieder- sachsen	Nordrhein- Westfalen
	1050 Kreisstraßen								
1050.1	Personalausgaben	369	74	87	8	19	11	57	43
1050.2	Länder	19	-	-	-	17	-	-	-
1050.3	Gemeinden/Gv.	350	74	87	8	2	11	57	43
1050.4	Unterhaltung des unbewegl. Vermögens	282	48	62	11	21	9	46	7
1050.5	Länder	4	-	-	-	0	-	-	-
1050.6	Gemeinden/Gv.	277	48	62	11	21	9	46	7
1050.7	Bewirtschaftung der Grundstücke	51	2	2	0	1	1	2	39
1050.8	Länder	0	-	-	-	0	-	-	-
1050.9	Gemeinden/Gv.	51	2	2	0	0	1	2	39
1050.10	Übriger laufender Sachaufwand	105	26	24	3	9	3	9	14
1050.11	Länder	5	-	-	-	4	-	-	0
1050.12	Gemeinden/Gv.	101	26	24	3	5	3	9	13
1050.13	Baumaßnahmen	725	77	185	28	33	7	92	89
1050.14	Länder	9	-	1	-	-	-	-	-
1050.15	Gemeinden/Gv.	717	77	184	28	33	7	92	89
1050.16	Erwerb von unbeweglichem Sachvermögen	29	7	5	0	1	0	3	4
1050.17	Länder	-	-	-	-	-	-	-	-
1050.18	Gemeinden/Gv.	29	7	5	0	1	0	3	4
1050.19	Erwerb von beweglichem Sachvermögen	43	11	8	2	2	5	5	4
1050.20	Länder	2	-	-	-	2	-	-	-
1050.21	Gemeinden/Gv.	40	11	8	2	0	5	5	4
1050.22	Erwerb von Beteiligungen	0	-	-	-	0	0	-	-
1050.23	Länder	-	-	-	-	-	-	-	-
1050.24	Gemeinden/Gv.	0	-	-	-	0	0	-	-
1050.25	Inanspruchnahme aus Gewährleistungen	-	-	-	-	-	-	-	-
1050.26	Länder	-	-	-	-	-	-	-	-
1050.27	Gemeinden/Gv.	-	-	-	-	-	-	-	-
1050.28	Zahlungen an andere Bereiche	7	0	0	0	0	-	1	1
1050.29	Länder	-	-	-	-	-	-	-	-
1050.30	Gemeinden/Gv.	7	0	0	0	0	-	1	1
1050.31	Unmittelbare Ausgaben	1 612	245	374	53	86	37	215	200
1050.32	Länder	39	-	1	-	24	-	-	0
1050.33	Gemeinden/Gv.	1 573	245	373	53	62	37	215	200
1050.34	Zahlungen an Öffentlichen Gesamthaushalt	326	17	59	15	25	1	31	11
1050.35	Länder	172	-	52	-	13	-	-	-
1050.36	Gemeinden/Gv.	154	17	7	15	12	1	31	11
1050.37	Bruttoausgaben	1 938	261	433	68	111	38	245	211
1050.38	Länder	211	-	53	-	36	-	-	0
1050.39	Gemeinden/Gv.	1 727	261	379	68	74	38	245	210
1050.40	abzügl. Zahlungen von gleicher Ebene	701	172	123	15	34	10	51	37
1050.41	Länder	-	-	-	-	-	-	-	-
1050.42	Gemeinden/Gv.	57	22	14	1	1	0	9	4
1050.43	Bereinigte Ausgaben	1 237	90	310	53	76	27	194	174
1050.44	Länder	211	-	53	-	36	-	-	0
1050.45	Gemeinden/Gv.	1 670	239	366	67	74	37	236	207
1050.46	Laufende Rechnung	683	33	133	29	61	21	137	108
1050.47	Länder	77	-	-	-	34	-	-	0
1050.48	Gemeinden/Gv.	882	147	175	30	38	24	138	110
1050.49	Kapitalrechnung	554	57	177	24	15	6	57	65
1050.50	Länder	134	-	53	-	2	-	-	-
1050.51	Gemeinden/Gv.	788	92	190	37	35	13	98	97
1050.52	abzügl. Zahlungen v. and. Ebenen d. Öff. Gesamthaushalts	80	22	6	0	0	0	2	8
1050.53	Länder	51	0	2	-	2	3	-	-
1050.54	Gemeinden/Gv.	673	172	113	14	32	7	44	41
1050.55	Nettoausgaben	1 157	67	304	53	76	27	192	166
1050.56	Länder	160	0	51	-	34	-3	-	0
1050.57	Gemeinden/Gv.	997	67	252	53	42	30	192	166
1050.58	Unmittelbare Einnahmen	51	11	9	1	1	1	5	11
1050.59	Länder	-	-	-	-	-	-	-	-
1050.60	Gemeinden/Gv.	51	11	9	1	1	1	5	11
1050.61	Darunter Gebühren, Entgelte	6	0	1	0	0	0	1	1
1050.62	Länder	-	-	-	-	-	-	-	-
1050.63	Gemeinden/Gv.	6	0	1	0	0	0	1	1

2 Ausgaben und Einnahmen der Länder und Gemeinden/Gv. - Kern- und Extrat

2.2 Ausgaben und Einnahmen ausgewählter Aufgabenbereiche nach Arten und

Mill. EUR

Lfd. Nr.	Art der Ausgaben / Einnahmen	Flächenländer						Stadtstaaten		
		Rheinland- Pfalz	Saarland	Sachsen	Sachsen- Anhalt	Schleswig- Holstein	Thüringen	Berlin	Bremen	Hamburg
	1050 Kreisstraßen									
1050.1	Personalausgaben	3	-	50	7	7	3	-	-	-
1050.2	Länder	-	-	-	2	-	-	-	-	-
1050.3	Gemeinden/Gv.	3	-	50	4	7	3	-	-	-
1050.4	Unterhaltung des unbewegl. Vermögens	20	-	25	9	15	9	-	-	-
1050.5	Länder	-	-	-	2	2	-	-	-	-
1050.6	Gemeinden/Gv.	20	-	25	8	12	9	-	-	-
1050.7	Bewirtschaftung der Grundstücke	3	-	2	0	0	1	-	-	-
1050.8	Länder	-	-	-	-	-	-	-	-	-
1050.9	Gemeinden/Gv.	3	-	2	0	0	1	-	-	-
1050.10	Übriger laufender Sachaufwand	4	-	7	2	2	2	-	-	-
1050.11	Länder	-	-	-	0	-	-	-	-	-
1050.12	Gemeinden/Gv.	4	-	7	2	2	2	-	-	-
1050.13	Baumaßnahmen	50	-	72	25	40	27	-	-	-
1050.14	Länder	-	-	-	-	7	-	-	-	-
1050.15	Gemeinden/Gv.	50	-	72	25	33	27	-	-	-
1050.16	Erwerb von unbeweglichem Sachvermögen	5	-	2	0	1	0	-	-	-
1050.17	Länder	-	-	-	-	-	-	-	-	-
1050.18	Gemeinden/Gv.	5	-	2	0	1	0	-	-	-
1050.19	Erwerb von beweglichem Sachvermögen	0	-	4	1	1	0	-	-	-
1050.20	Länder	-	-	-	0	-	-	-	-	-
1050.21	Gemeinden/Gv.	0	-	4	0	1	0	-	-	-
1050.22	Erwerb von Beteiligungen	0	-	-	-	-	-	-	-	-
1050.23	Länder	-	-	-	-	-	-	-	-	-
1050.24	Gemeinden/Gv.	0	-	-	-	-	-	-	-	-
1050.25	Inanspruchnahme aus Gewährleistungen	-	-	-	-	-	-	-	-	-
1050.26	Länder	-	-	-	-	-	-	-	-	-
1050.27	Gemeinden/Gv.	-	-	-	-	-	-	-	-	-
1050.28	Zahlungen an andere Bereiche	2	-	0	-	3	0	-	-	-
1050.29	Länder	-	-	-	-	-	-	-	-	-
1050.30	Gemeinden/Gv.	2	-	0	-	3	0	-	-	-
1050.31	Unmittelbare Ausgaben	86	-	162	44	68	43	-	-	-
1050.32	Länder	-	-	-	5	9	-	-	-	-
1050.33	Gemeinden/Gv.	86	-	162	39	59	43	-	-	-
1050.34	Zahlungen an Öffentlichen Gesamthaushalt	84	9	24	17	30	3	-	-	-
1050.35	Länder	57	9	21	-	20	-	-	-	-
1050.36	Gemeinden/Gv.	28	-	3	17	10	3	-	-	-
1050.37	Bruttoausgaben	171	9	186	61	99	46	-	-	-
1050.38	Länder	57	9	21	5	30	-	-	-	-
1050.39	Gemeinden/Gv.	114	-	165	56	69	46	-	-	-
1050.40	abzügl. Zahlungen von gleicher Ebene	84	-	80	30	47	18	-	-	-
1050.41	Länder	-	-	-	-	-	-	-	-	-
1050.42	Gemeinden/Gv.	1	-	2	1	2	0	-	-	-
1050.43	Bereinigte Ausgaben	87	9	106	31	51	28	-	-	-
1050.44	Länder	57	9	21	5	30	-	-	-	-
1050.45	Gemeinden/Gv.	113	-	163	56	67	46	-	-	-
1050.46	Laufende Rechnung	10	-	74	24	35	17	-	-	-
1050.47	Länder	-	-	21	4	17	-	-	-	-
1050.48	Gemeinden/Gv.	56	-	84	28	33	17	-	-	-
1050.49	Kapitalrechnung	77	9	32	7	16	11	-	-	-
1050.50	Länder	57	9	-	0	12	-	-	-	-
1050.51	Gemeinden/Gv.	57	-	78	28	34	29	-	-	-
1050.52	abzügl. Zahlungen v. and. Ebenen d. Öff. Gesamthaushalts	0	-	10	1	30	-	-	-	-
1050.53	Länder	-	-	-	6	36	-	-	-	-
1050.54	Gemeinden/Gv.	83	-	88	24	39	18	-	-	-
1050.55	Nettoausgaben	87	9	96	30	22	28	-	-	-
1050.56	Länder	57	9	21	-2	-7	-	-	-	-
1050.57	Gemeinden/Gv.	31	-	75	32	28	28	-	-	-
1050.58	Unmittelbare Einnahmen	3	-	4	1	2	2	-	-	-
1050.59	Länder	-	-	-	-	-	-	-	-	-
1050.60	Gemeinden/Gv.	3	-	4	1	2	2	-	-	-
1050.61	Darunter Gebühren, Entgelte	0	-	0	0	0	2	-	-	-
1050.62	Länder	-	-	-	-	-	-	-	-	-
1050.63	Gemeinden/Gv.	0	-	0	0	0	2	-	-	-

2 Ausgaben und Einnahmen der Länder und Gemeinden/Gv. - Kern- und Extrahaushalte

2.2 Ausgaben und Einnahmen ausgewählter Aufgabenbereiche nach Arten und Ländern

Mill. EUR

Lfd. Nr.	Art der Ausgaben / Einnahmen	Länder zusammen	Flächenländer						
			Baden- Württem- berg	Bayern	Branden- burg	Hessen	Mecklen- burg- Vorpommern	Nieder- sachsen	Nordrhein- Westfalen
	1051 Gemeindestraßen								
1051.1	Personalausgaben	825	65	242	32	43	12	77	226
1051.2	Länder	7	-	-	-	-	-	-	-
1051.3	Gemeinden/Gv.	818	65	242	32	43	12	77	226
1051.4	Unterhaltung des unbewegl. Vermögens	1 320	212	284	64	123	25	137	55
1051.5	Länder	79	-	-	-	-	-	-	-
1051.6	Gemeinden/Gv.	1 241	212	284	64	123	25	137	55
1051.7	Bewirtschaftung der Grundstücke	925	20	31	8	109	25	15	533
1051.8	Länder	1	-	-	-	-	-	-	-
1051.9	Gemeinden/Gv.	925	20	31	8	109	25	15	533
1051.10	Übriger laufender Sachaufwand	606	63	121	36	65	7	31	170
1051.11	Länder	16	-	-	-	-	-	-	-
1051.12	Gemeinden/Gv.	590	63	121	36	65	7	31	170
1051.13	Baumaßnahmen	3 535	507	844	160	276	75	285	503
1051.14	Länder	111	-	-	-	-	-	-	-
1051.15	Gemeinden/Gv.	3 424	507	844	160	276	75	285	503
1051.16	Erwerb von unbeweglichem Sachvermögen	142	11	40	4	20	6	14	20
1051.17	Länder	4	-	-	-	-	-	-	-
1051.18	Gemeinden/Gv.	138	11	40	4	20	6	14	20
1051.19	Erwerb von beweglichem Sachvermögen	87	3	33	1	1	17	5	16
1051.20	Länder	1	-	-	-	-	-	-	-
1051.21	Gemeinden/Gv.	87	3	33	1	1	17	5	16
1051.22	Erwerb von Beteiligungen	5	0	-	-	0	0	4	1
1051.23	Länder	-	-	-	-	-	-	-	-
1051.24	Gemeinden/Gv.	5	0	-	-	0	0	4	1
1051.25	Inanspruchnahme aus Gewährleistungen	-	-	-	-	-	-	-	-
1051.26	Länder	-	-	-	-	-	-	-	-
1051.27	Gemeinden/Gv.	-	-	-	-	-	-	-	-
1051.28	Zahlungen an andere Bereiche	49	3	2	2	4	0	3	7
1051.29	Länder	4	-	-	-	-	-	-	-
1051.30	Gemeinden/Gv.	45	3	2	2	4	0	3	7
1051.31	Unmittelbare Ausgaben	7 496	885	1 597	308	640	168	569	1 532
1051.32	Länder	224	-	-	-	-	-	-	-
1051.33	Gemeinden/Gv.	7 272	885	1 597	308	640	168	569	1 532
1051.34	Zahlungen an Öffentlichen Gesamthaushalt	1 796	400	431	49	44	21	76	294
1051.35	Länder	1 162	285	352	33	7	11	-	134
1051.36	Gemeinden/Gv.	633	115	79	16	37	10	76	160
1051.37	Bruttoausgaben	9 291	1 285	2 028	356	685	189	645	1 826
1051.38	Länder	1 386	285	352	33	7	11	-	134
1051.39	Gemeinden/Gv.	7 905	1 000	1 676	324	678	179	645	1 692
1051.40	abzügl. Zahlungen von gleicher Ebene	1 214	164	333	47	58	33	63	136
1051.41	Länder	-	-	-	-	-	-	-	-
1051.42	Gemeinden/Gv.	113	13	25	3	4	2	12	21
1051.43	Bereinigte Ausgaben	8 077	1 121	1 694	309	626	157	582	1 690
1051.44	Länder	1 386	285	352	33	7	11	-	134
1051.45	Gemeinden/Gv.	7 792	987	1 651	321	673	177	633	1 671
1051.46	Laufende Rechnung	4 138	504	674	142	367	77	323	1 114
1051.47	Länder	382	115	99	-	-	-	-	-
1051.48	Gemeinden/Gv.	4 103	463	732	147	371	78	324	1 133
1051.49	Kapitalrechnung	3 939	617	1 020	167	260	80	259	576
1051.50	Länder	1 004	170	253	33	7	11	-	134
1051.51	Gemeinden/Gv.	3 689	523	918	174	302	99	309	537
1051.52	abzügl. Zahlungen v. and. Ebenen d. Öff. Gesamthaushalts	603	99	204	37	2	21	2	149
1051.53	Länder	543	92	196	33	-	17	-	130
1051.54	Gemeinden/Gv.	1 161	158	316	49	56	34	53	134
1051.55	Nettoausgaben	7 475	1 022	1 490	272	624	136	580	1 541
1051.56	Länder	844	193	155	-	7	-7	-	4
1051.57	Gemeinden/Gv.	6 631	829	1 335	272	617	143	580	1 537
1051.58	Unmittelbare Einnahmen	1 421	183	341	57	84	28	139	257
1051.59	Länder	55	0	-	-	0	-	-	1
1051.60	Gemeinden/Gv.	1 366	183	341	57	83	28	139	256
1051.61	Darunter Gebühren, Entgelte	158	16	26	1	8	2	7	47
1051.62	Länder	13	-	-	-	-	-	-	-
1051.63	Gemeinden/Gv.	146	16	26	1	8	2	7	47

2 Ausgaben und Einnahmen der Länder und Gemeinden/Gv. - Kern- und Extrat

2.2 Ausgaben und Einnahmen ausgewählter Aufgabenbereiche nach Arten und

Mill. EUR

Lfd. Nr.	Art der Ausgaben / Einnahmen	Flächenländer						Stadtstaaten		
		Rheinland- Pfalz	Saarland	Sachsen	Sachsen- Anhalt	Schleswig- Holstein	Thüringen	Berlin	Bremen	Hamburg
	1051 Gemeindestraßen									
1051.1	Personalausgaben	39	10	22	16	27	8	-	0	7
1051.2	Länder	-	-	-	-	-	-	-	0	7
1051.3	Gemeinden/Gv.	39	10	22	16	27	8	-	-	-
1051.4	Unterhaltung des unbewegl. Vermögens	103	30	72	33	66	38	58	2	19
1051.5	Länder	-	-	-	-	-	-	58	2	19
1051.6	Gemeinden/Gv.	103	30	72	33	66	38	-	-	-
1051.7	Bewirtschaftung der Grundstücke	75	24	39	15	15	15	0	-	0
1051.8	Länder	-	-	-	-	-	-	0	-	0
1051.9	Gemeinden/Gv.	75	24	39	15	15	15	-	-	-
1051.10	Übriger laufender Sachaufwand	26	10	23	6	27	6	1	-	16
1051.11	Länder	-	0	-	-	-	-	1	-	16
1051.12	Gemeinden/Gv.	26	10	23	6	27	6	-	-	-
1051.13	Baumaßnahmen	190	28	233	104	99	119	16	7	88
1051.14	Länder	-	-	-	-	-	-	16	7	88
1051.15	Gemeinden/Gv.	190	28	233	104	99	119	-	-	-
1051.16	Erwerb von unbeweglichem Sachvermögen	11	1	2	1	8	1	3	-	1
1051.17	Länder	-	-	-	-	-	-	3	-	1
1051.18	Gemeinden/Gv.	11	1	2	1	8	1	-	-	-
1051.19	Erwerb von beweglichem Sachvermögen	2	0	0	0	7	0	0	-	1
1051.20	Länder	-	-	-	-	-	-	0	-	1
1051.21	Gemeinden/Gv.	2	0	0	0	7	0	-	-	-
1051.22	Erwerb von Beteiligungen	-	-	-	-	0	-	-	-	-
1051.23	Länder	-	-	-	-	-	-	-	-	-
1051.24	Gemeinden/Gv.	-	-	-	-	0	-	-	-	-
1051.25	Inanspruchnahme aus Gewährleistungen	-	-	-	-	-	-	-	-	-
1051.26	Länder	-	-	-	-	-	-	-	-	-
1051.27	Gemeinden/Gv.	-	-	-	-	-	-	-	-	-
1051.28	Zahlungen an andere Bereiche	15	0	2	1	4	1	-	0	4
1051.29	Länder	-	-	-	-	-	-	-	0	4
1051.30	Gemeinden/Gv.	15	0	2	1	4	1	-	-	-
1051.31	Unmittelbare Ausgaben	461	103	393	176	253	187	79	10	135
1051.32	Länder	-	0	-	-	-	-	79	10	135
1051.33	Gemeinden/Gv.	461	103	393	176	253	187	-	-	-
1051.34	Zahlungen an Öffentlichen Gesamthaushalt	103	14	204	53	62	42	2	-	-
1051.35	Länder	64	1	180	33	31	31	2	-	-
1051.36	Gemeinden/Gv.	39	13	24	20	32	11	-	-	-
1051.37	Bruttoausgaben	563	117	598	229	315	229	81	10	135
1051.38	Länder	64	1	180	33	31	31	81	10	135
1051.39	Gemeinden/Gv.	500	117	418	196	285	198	-	-	-
1051.40	abzügl. Zahlungen von gleicher Ebene	38	9	210	53	22	48	-	-	-
1051.41	Länder	-	-	-	-	-	-	-	-	-
1051.42	Gemeinden/Gv.	4	1	9	3	11	3	-	-	-
1051.43	Bereinigte Ausgaben	525	109	388	176	293	181	81	10	135
1051.44	Länder	64	1	180	33	31	31	81	10	135
1051.45	Gemeinden/Gv.	496	116	408	193	273	195	-	-	-
1051.46	Laufende Rechnung	276	85	155	84	163	70	60	2	42
1051.47	Länder	-	0	62	-	2	-	60	2	42
1051.48	Gemeinden/Gv.	278	86	172	85	163	70	-	-	-
1051.49	Kapitalrechnung	249	24	233	92	130	111	21	7	94
1051.50	Länder	64	1	118	33	29	31	21	7	94
1051.51	Gemeinden/Gv.	218	30	236	108	110	125	-	-	-
1051.52	abzügl. Zahlungen v. and. Ebenen d. Öff. Gesamthaushalts	4	0	1	40	6	37	-	-	0
1051.53	Länder	-	-	-	39	-	35	-	-	0
1051.54	Gemeinden/Gv.	38	8	201	51	17	46	-	-	-
1051.55	Nettoausgaben	521	109	387	136	287	144	81	10	135
1051.56	Länder	64	1	180	-6	31	-5	81	10	135
1051.57	Gemeinden/Gv.	457	108	207	142	256	149	-	-	-
1051.58	Unmittelbare Einnahmen	126	6	28	24	77	29	7	3	32
1051.59	Länder	-	-	11	-	-	-	7	3	32
1051.60	Gemeinden/Gv.	126	6	17	24	77	29	-	-	-
1051.61	Darunter Gebühren, Entgelte	6	0	2	2	26	2	-	0	13
1051.62	Länder	-	-	-	-	-	-	-	0	13
1051.63	Gemeinden/Gv.	6	0	2	2	26	2	-	-	-

2 Ausgaben und Einnahmen der Länder und Gemeinden/Gv. - Kern- und Extrahaushalte

2.2 Ausgaben und Einnahmen ausgewählter Aufgabenbereiche nach Arten und Ländern

Mill. EUR

Lfd. Nr.	Art der Ausgaben / Einnahmen	Länder zusammen	Flächenländer						
			Baden- Württem- berg	Bayern	Branden- burg	Hessen	Mecklen- burg- Vorpommern	Nieder- sachsen	Nordrhein- Westfalen
	1052 Wasserstraßen und Häfen, Förderung der Schifffahrt								
1052.1	Personalausgaben	133	-	-	-	-	-	29	-
1052.2	Länder	133	-	-	-	-	-	29	-
1052.3	Gemeinden/Gv.	-	-	-	-	-	-	-	-
1052.4	Unterhaltung des unbewegl. Vermögens	5	0	-	0	-	-	-	-
1052.5	Länder	5	0	-	0	-	-	-	-
1052.6	Gemeinden/Gv.	-	-	-	-	-	-	-	-
1052.7	Bewirtschaftung der Grundstücke	0	-	-	-	-	-	-	-
1052.8	Länder	0	-	-	-	-	-	-	-
1052.9	Gemeinden/Gv.	-	-	-	-	-	-	-	-
1052.10	Übriger laufender Sachaufwand	309	0	0	-	-	-	46	0
1052.11	Länder	309	0	0	-	-	-	46	0
1052.12	Gemeinden/Gv.	-	-	-	-	-	-	-	-
1052.13	Baumaßnahmen	57	-	-	-	-	0	31	-
1052.14	Länder	57	-	-	-	-	0	31	-
1052.15	Gemeinden/Gv.	-	-	-	-	-	-	-	-
1052.16	Erwerb von unbeweglichem Sachvermögen	72	-	-	-	-	-	18	-
1052.17	Länder	72	-	-	-	-	-	18	-
1052.18	Gemeinden/Gv.	-	-	-	-	-	-	-	-
1052.19	Erwerb von beweglichem Sachvermögen	73	0	-	0	-	-	19	-
1052.20	Länder	73	0	-	0	-	-	19	-
1052.21	Gemeinden/Gv.	-	-	-	-	-	-	-	-
1052.22	Erwerb von Beteiligungen	-	-	-	-	-	-	-	-
1052.23	Länder	-	-	-	-	-	-	-	-
1052.24	Gemeinden/Gv.	-	-	-	-	-	-	-	-
1052.25	Inanspruchnahme aus Gewährleistungen	-	-	-	-	-	-	-	-
1052.26	Länder	-	-	-	-	-	-	-	-
1052.27	Gemeinden/Gv.	-	-	-	-	-	-	-	-
1052.28	Zahlungen an andere Bereiche	3	-	-	0	-	0	1	-
1052.29	Länder	3	-	-	0	-	0	1	-
1052.30	Gemeinden/Gv.	-	-	-	-	-	-	-	-
1052.31	Unmittelbare Ausgaben	652	0	0	0	-	0	144	0
1052.32	Länder	652	0	0	0	-	0	144	0
1052.33	Gemeinden/Gv.	-	-	-	-	-	-	-	-
1052.34	Zahlungen an Öffentlichen Gesamthaushalt	92	2	4	0	-	2	44	6
1052.35	Länder	92	2	4	0	-	2	44	6
1052.36	Gemeinden/Gv.	-	-	-	-	-	-	-	-
1052.37	Bruttoausgaben	744	2	4	0	-	2	188	6
1052.38	Länder	744	2	4	0	-	2	188	6
1052.39	Gemeinden/Gv.	-	-	-	-	-	-	-	-
1052.40	abzügl. Zahlungen von gleicher Ebene	38	-	-	-	-	-	1	-
1052.41	Länder	38	-	-	-	-	-	1	-
1052.42	Gemeinden/Gv.	-	-	-	-	-	-	-	-
1052.43	Bereinigte Ausgaben	706	2	4	0	-	2	187	6
1052.44	Länder	706	2	4	0	-	2	187	6
1052.45	Gemeinden/Gv.	-	-	-	-	-	-	-	-
1052.46	Laufende Rechnung	436	1	0	0	-	0	87	0
1052.47	Länder	436	1	0	0	-	0	87	0
1052.48	Gemeinden/Gv.	-	-	-	-	-	-	-	-
1052.49	Kapitalrechnung	271	1	4	0	-	2	100	6
1052.50	Länder	271	1	4	0	-	2	100	6
1052.51	Gemeinden/Gv.	-	-	-	-	-	-	-	-
1052.52	abzügl. Zahlungen v. and. Ebenen d. Öff. Gesamthaushalts	34	-	-	-	-	0	2	-
1052.53	Länder	34	-	-	-	-	0	2	-
1052.54	Gemeinden/Gv.	-	-	-	-	-	-	-	-
1052.55	Nettoausgaben	673	2	4	0	-	2	185	6
1052.56	Länder	673	2	4	0	-	2	185	6
1052.57	Gemeinden/Gv.	-	-	-	-	-	-	-	-
1052.58	Unmittelbare Einnahmen	347	-	-	-	-	0	76	-
1052.59	Länder	347	-	-	-	-	0	76	-
1052.60	Gemeinden/Gv.	-	-	-	-	-	-	-	-
1052.61	Darunter Gebühren, Entgelte	218	-	-	-	-	-	52	-
1052.62	Länder	218	-	-	-	-	-	52	-
1052.63	Gemeinden/Gv.	-	-	-	-	-	-	-	-

2 Ausgaben und Einnahmen der Länder und Gemeinden/Gv. - Kern- und Extrat

2.2 Ausgaben und Einnahmen ausgewählter Aufgabenbereiche nach Arten und

Mill. EUR

Lfd. Nr.	Art der Ausgaben / Einnahmen	Flächenländer						Stadtstaaten		
		Rheinland- Pfalz	Saarland	Sachsen	Sachsen- Anhalt	Schleswig- Holstein	Thüringen	Berlin	Bremen	Hamburg
	1052 Wasserstraßen und Häfen, Förderung der Schifffahrt									
1052.1	Personalausgaben	-	-	-	-	-	-	-	5	99
1052.2	Länder	-	-	-	-	-	-	-	5	99
1052.3	Gemeinden/Gv.	-	-	-	-	-	-	-	-	-
1052.4	Unterhaltung des unbewegl. Vermögens	-	-	-	-	0	-	-	0	4
1052.5	Länder	-	-	-	-	0	-	-	0	4
1052.6	Gemeinden/Gv.	-	-	-	-	-	-	-	-	-
1052.7	Bewirtschaftung der Grundstücke	-	-	-	-	-	-	-	0	-
1052.8	Länder	-	-	-	-	-	-	-	0	-
1052.9	Gemeinden/Gv.	-	-	-	-	-	-	-	-	-
1052.10	Übriger laufender Sachaufwand	0	-	-	-	0	-	-	1	262
1052.11	Länder	0	-	-	-	0	-	-	1	262
1052.12	Gemeinden/Gv.	-	-	-	-	-	-	-	-	-
1052.13	Baumaßnahmen	4	-	-	-	-	-	1	-	21
1052.14	Länder	4	-	-	-	-	-	1	-	21
1052.15	Gemeinden/Gv.	-	-	-	-	-	-	-	-	-
1052.16	Erwerb von unbeweglichem Sachvermögen	4	-	-	-	-	-	-	-	51
1052.17	Länder	4	-	-	-	-	-	-	-	51
1052.18	Gemeinden/Gv.	-	-	-	-	-	-	-	-	-
1052.19	Erwerb von beweglichem Sachvermögen	0	-	-	-	-	-	-	0	54
1052.20	Länder	0	-	-	-	-	-	-	0	54
1052.21	Gemeinden/Gv.	-	-	-	-	-	-	-	-	-
1052.22	Erwerb von Beteiligungen	-	-	-	-	-	-	-	-	-
1052.23	Länder	-	-	-	-	-	-	-	-	-
1052.24	Gemeinden/Gv.	-	-	-	-	-	-	-	-	-
1052.25	Inanspruchnahme aus Gewährleistungen	-	-	-	-	-	-	-	-	-
1052.26	Länder	-	-	-	-	-	-	-	-	-
1052.27	Gemeinden/Gv.	-	-	-	-	-	-	-	-	-
1052.28	Zahlungen an andere Bereiche	-	-	2	-	-	-	-	0	-
1052.29	Länder	-	-	2	-	-	-	-	0	-
1052.30	Gemeinden/Gv.	-	-	-	-	-	-	-	-	-
1052.31	Unmittelbare Ausgaben	8	-	2	-	0	-	1	6	491
1052.32	Länder	8	-	2	-	0	-	1	6	491
1052.33	Gemeinden/Gv.	-	-	-	-	-	-	-	-	-
1052.34	Zahlungen an Öffentlichen Gesamthaushalt	1	1	-	-	4	-	0	3	25
1052.35	Länder	1	1	-	-	4	-	0	3	25
1052.36	Gemeinden/Gv.	-	-	-	-	-	-	-	-	-
1052.37	Bruttoausgaben	9	1	2	-	4	-	1	9	515
1052.38	Länder	9	1	2	-	4	-	1	9	515
1052.39	Gemeinden/Gv.	-	-	-	-	-	-	-	-	-
1052.40	abzügl. Zahlungen von gleicher Ebene	-	-	-	-	-	-	-	-	37
1052.41	Länder	-	-	-	-	-	-	-	-	37
1052.42	Gemeinden/Gv.	-	-	-	-	-	-	-	-	-
1052.43	Bereinigte Ausgaben	9	1	2	-	4	-	1	9	478
1052.44	Länder	9	1	2	-	4	-	1	9	478
1052.45	Gemeinden/Gv.	-	-	-	-	-	-	-	-	-
1052.46	Laufende Rechnung	0	-	-	-	1	-	-	6	339
1052.47	Länder	0	-	-	-	1	-	-	6	339
1052.48	Gemeinden/Gv.	-	-	-	-	-	-	-	-	-
1052.49	Kapitalrechnung	9	1	2	-	3	-	1	3	139
1052.50	Länder	9	1	2	-	3	-	1	3	139
1052.51	Gemeinden/Gv.	-	-	-	-	-	-	-	-	-
1052.52	abzügl. Zahlungen v. and. Ebenen d. Öff. Gesamthaushalts	-	-	-	-	-	-	-	11	20
1052.53	Länder	-	-	-	-	-	-	-	11	20
1052.54	Gemeinden/Gv.	-	-	-	-	-	-	-	-	-
1052.55	Nettoausgaben	9	1	2	-	4	-	1	-2	458
1052.56	Länder	9	1	2	-	4	-	1	-2	458
1052.57	Gemeinden/Gv.	-	-	-	-	-	-	-	-	-
1052.58	Unmittelbare Einnahmen	13	-	-	-	1	0	-	1	256
1052.59	Länder	13	-	-	-	1	0	-	1	256
1052.60	Gemeinden/Gv.	-	-	-	-	-	-	-	-	-
1052.61	Darunter Gebühren, Entgelte	4	-	-	-	0	0	-	0	161
1052.62	Länder	4	-	-	-	0	0	-	0	161
1052.63	Gemeinden/Gv.	-	-	-	-	-	-	-	-	-

2 Ausgaben und Einnahmen der Länder und Gemeinden/Gv. - Kern- und Extrahaushalte

2.2 Ausgaben und Einnahmen ausgewählter Aufgabenbereiche nach Arten und Ländern

Mill. EUR

Lfd. Nr.	Art der Ausgaben / Einnahmen	Länder zusammen	Flächenländer						
			Baden- Württem- berg	Bayern	Branden- burg	Hessen	Mecklen- burg- Vorpommern	Nieder- sachsen	Nordrhein- Westfalen
	1053 Eisenbahnen und öffentlicher Personennahverkehr								
1053.1	Personalausgaben	184	7	2	20	4	0	10	30
1053.2	Länder	110	0	-	-	-	-	5	2
1053.3	Gemeinden/Gv.	75	7	2	20	4	0	5	28
1053.4	Unterhaltung des unbewegl. Vermögens	6	1	0	0	1	0	1	1
1053.5	Länder	1	-	-	-	-	-	-	-
1053.6	Gemeinden/Gv.	5	1	0	0	1	0	1	1
1053.7	Bewirtschaftung der Grundstücke	9	0	0	0	0	0	0	7
1053.8	Länder	0	-	-	-	-	-	-	-
1053.9	Gemeinden/Gv.	9	0	0	0	0	0	0	7
1053.10	Übriger laufender Sachaufwand	2 195	125	6	29	38	1	353	559
1053.11	Länder	1 020	10	1	0	0	-	342	- 2
1053.12	Gemeinden/Gv.	1 175	115	5	29	38	1	10	561
1053.13	Baumaßnahmen	195	8	2	2	21	-	10	130
1053.14	Länder	12	-	-	-	-	-	-	-
1053.15	Gemeinden/Gv.	183	8	2	2	21	-	10	130
1053.16	Erwerb von unbeweglichem Sachvermögen	22	0	0	2	2	-	15	1
1053.17	Länder	16	-	-	-	-	-	14	-
1053.18	Gemeinden/Gv.	6	0	0	2	2	-	0	1
1053.19	Erwerb von beweglichem Sachvermögen	38	0	-	7	2	-	4	1
1053.20	Länder	27	-	-	-	-	-	4	-
1053.21	Gemeinden/Gv.	11	0	-	7	2	-	0	1
1053.22	Erwerb von Beteiligungen	17	5	-	-	0	-	1	9
1053.23	Länder	0	-	-	-	-	-	-	-
1053.24	Gemeinden/Gv.	17	5	-	-	0	-	1	9
1053.25	Inanspruchnahme aus Gewährleistungen	-	-	-	-	-	-	-	-
1053.26	Länder	-	-	-	-	-	-	-	-
1053.27	Gemeinden/Gv.	-	-	-	-	-	-	-	-
1053.28	Zahlungen an andere Bereiche	6 037	1 270	1 094	391	687	227	412	235
1053.29	Länder	5 077	996	1 080	358	649	223	190	110
1053.30	Gemeinden/Gv.	960	274	13	33	39	4	222	126
1053.31	Unmittelbare Ausgaben	8 703	1 418	1 103	451	755	228	806	973
1053.32	Länder	6 263	1 006	1 081	358	649	223	555	109
1053.33	Gemeinden/Gv.	2 440	412	22	93	106	6	251	864
1053.34	Zahlungen an Öffentlichen Gesamthaushalt	4 079	384	203	195	179	36	251	1 529
1053.35	Länder	2 987	132	191	90	83	19	187	1 306
1053.36	Gemeinden/Gv.	1 091	253	12	105	96	17	63	223
1053.37	Bruttoausgaben	12 782	1 802	1 306	646	934	265	1 057	2 501
1053.38	Länder	9 250	1 138	1 272	448	732	241	743	1 415
1053.39	Gemeinden/Gv.	3 531	664	34	198	202	23	314	1 087
1053.40	abzügl. Zahlungen von gleicher Ebene	2 257	319	13	113	26	18	208	772
1053.41	Länder	111	-	-	-	-	-	26	-
1053.42	Gemeinden/Gv.	279	107	4	22	8	0	11	98
1053.43	Bereinigte Ausgaben	10 525	1 484	1 293	533	909	246	849	1 729
1053.44	Länder	9 139	1 138	1 272	448	732	241	717	1 415
1053.45	Gemeinden/Gv.	3 252	558	30	176	194	23	303	989
1053.46	Laufende Rechnung	8 478	1 256	1 138	502	778	217	729	988
1053.47	Länder	7 256	949	1 117	425	628	212	601	753
1053.48	Gemeinden/Gv.	2 921	497	28	159	165	23	286	803
1053.49	Kapitalrechnung	2 047	227	155	31	130	29	121	742
1053.50	Länder	1 883	189	155	23	105	29	116	662
1053.51	Gemeinden/Gv.	331	61	2	17	29	0	17	186
1053.52	abzügl. Zahlungen v. and. Ebenen d. Öff. Gesamthaushalts	8 017	863	1 089	426	630	253	662	1 340
1053.53	Länder	7 923	889	1 089	426	630	253	661	1 316
1053.54	Gemeinden/Gv.	1 961	186	9	92	17	18	171	699
1053.55	Nettoausgaben	2 508	620	204	106	279	- 7	188	389
1053.56	Länder	1 216	249	183	22	102	- 11	55	99
1053.57	Gemeinden/Gv.	1 291	372	21	85	177	5	132	290
1053.58	Unmittelbare Einnahmen	560	132	2	32	40	1	93	72
1053.59	Länder	236	0	0	0	5	-	76	2
1053.60	Gemeinden/Gv.	325	132	2	32	35	1	17	70
1053.61	Darunter Gebühren, Entgelte	323	105	1	25	19	0	40	1
1053.62	Länder	154	-	-	-	-	-	40	-
1053.63	Gemeinden/Gv.	169	105	1	25	19	0	0	1

2 Ausgaben und Einnahmen der Länder und Gemeinden/Gv. - Kern- und Extrat:
2.2 Ausgaben und Einnahmen ausgewählter Aufgabenbereiche nach Arten und
Mill. EUR

Lfd. Nr.	Art der Ausgaben / Einnahmen	Flächenländer						Stadtstaaten		
		Rheinland- Pfalz	Saarland	Sachsen	Sachsen- Anhalt	Schleswig- Holstein	Thüringen	Berlin	Bremen	Hamburg
	1053 Eisenbahnen und öffentlicher Personennahverkehr									
1053.1	Personalausgaben	2	1	3	2	8	0	-	85	11
1053.2	Länder	-	-	-	-	7	-	-	85	11
1053.3	Gemeinden/Gv.	2	1	3	2	1	0	-	-	-
1053.4	Unterhaltung des unbewegl. Vermögens	0	0	0	0	0	0	1	0	-
1053.5	Länder	-	-	-	-	-	-	1	0	-
1053.6	Gemeinden/Gv.	0	0	0	0	0	0	-	-	-
1053.7	Bewirtschaftung der Grundstücke	0	0	0	0	0	0	0	-	-
1053.8	Länder	-	-	-	-	-	-	0	-	-
1053.9	Gemeinden/Gv.	0	0	0	0	0	0	-	-	-
1053.10	Übriger laufender Sachaufwand	358	30	26	5	10	36	552	54	13
1053.11	Länder	-	1	0	4	8	36	552	54	13
1053.12	Gemeinden/Gv.	358	29	26	1	1	0	-	-	-
1053.13	Baumaßnahmen	5	1	0	2	1	0	0	2	9
1053.14	Länder	-	0	-	-	0	-	0	2	9
1053.15	Gemeinden/Gv.	5	1	0	2	1	0	-	-	-
1053.16	Erwerb von unbeweglichem Sachvermögen	0	-	0	1	0	0	-	2	0
1053.17	Länder	-	-	-	-	0	-	-	2	0
1053.18	Gemeinden/Gv.	0	-	0	1	0	0	-	-	-
1053.19	Erwerb von beweglichem Sachvermögen	0	0	0	-	1	-	-	21	1
1053.20	Länder	-	-	-	-	1	-	-	21	1
1053.21	Gemeinden/Gv.	0	0	0	-	0	-	-	-	-
1053.22	Erwerb von Beteiligungen	-	-	2	0	0	-	-	-	0
1053.23	Länder	-	-	-	-	0	-	-	-	0
1053.24	Gemeinden/Gv.	-	-	2	0	-	-	-	-	-
1053.25	Inanspruchnahme aus Gewährleistungen	-	-	-	-	-	-	-	-	-
1053.26	Länder	-	-	-	-	-	-	-	-	-
1053.27	Gemeinden/Gv.	-	-	-	-	-	-	-	-	-
1053.28	Zahlungen an andere Bereiche	59	54	183	335	262	246	361	29	191
1053.29	Länder	44	51	59	319	191	227	361	29	191
1053.30	Gemeinden/Gv.	15	3	125	16	71	19	-	-	-
1053.31	Unmittelbare Ausgaben	424	86	215	345	282	283	914	194	225
1053.32	Länder	44	52	59	323	207	264	914	194	225
1053.33	Gemeinden/Gv.	381	34	156	22	74	20	-	-	-
1053.34	Zahlungen an Öffentlichen Gesamthaushalt	373	13	578	163	98	69	-	6	2
1053.35	Länder	365	10	418	74	75	29	-	6	2
1053.36	Gemeinden/Gv.	8	2	160	89	23	40	-	-	-
1053.37	Bruttoausgaben	798	98	793	509	380	353	914	199	227
1053.38	Länder	409	62	478	397	283	293	914	199	227
1053.39	Gemeinden/Gv.	389	36	315	112	97	60	-	-	-
1053.40	abzügl. Zahlungen von gleicher Ebene	351	29	158	80	73	15	-	55	12
1053.41	Länder	-	-	-	-	8	-	-	55	12
1053.42	Gemeinden/Gv.	3	0	11	5	10	0	-	-	-
1053.43	Bereinigte Ausgaben	447	69	635	428	306	337	914	144	215
1053.44	Länder	409	62	478	397	275	293	914	144	215
1053.45	Gemeinden/Gv.	386	36	305	107	87	60	-	-	-
1053.46	Laufende Rechnung	426	37	531	377	293	307	672	92	151
1053.47	Länder	397	30	378	340	261	262	672	92	151
1053.48	Gemeinden/Gv.	375	34	301	104	86	60	-	-	-
1053.49	Kapitalrechnung	20	32	104	52	14	31	242	53	65
1053.50	Länder	12	32	100	57	14	31	242	53	65
1053.51	Gemeinden/Gv.	10	1	4	2	1	0	-	-	-
1053.52	abzügl. Zahlungen v. and. Ebenen d. Öff. Gesamthaushalts	436	37	705	382	245	293	457	30	185
1053.53	Länder	437	37	605	382	245	293	457	30	185
1053.54	Gemeinden/Gv.	348	29	247	75	56	15	-	-	-
1053.55	Nettoausgaben	10	33	- 70	47	62	45	456	115	31
1053.56	Länder	- 28	26	- 127	15	30	0	456	115	31
1053.57	Gemeinden/Gv.	38	7	58	31	31	45	-	-	-
1053.58	Unmittelbare Einnahmen	10	1	25	5	14	1	3	110	18
1053.59	Länder	0	-	9	0	12	-	3	110	18
1053.60	Gemeinden/Gv.	10	1	16	5	2	1	-	-	-
1053.61	Darunter Gebühren, Entgelte	4	1	13	1	9	0	0	91	14
1053.62	Länder	-	-	1	0	8	-	0	91	14
1053.63	Gemeinden/Gv.	4	1	13	1	0	0	-	-	-

2 Ausgaben und Einnahmen der Länder und Gemeinden/Gv. - Kern- und Extrahaushalte

2.2 Ausgaben und Einnahmen ausgewählter Aufgabenbereiche nach Arten und Ländern

Mill. EUR

Lfd. Nr.	Art der Ausgaben / Einnahmen	Länder zusammen	Flächenländer						
			Baden- Württem- berg	Bayern	Branden- burg	Hessen	Mecklen- burg- Vorpommern	Nieder- sachsen	Nordrhein- Westfalen
	1054 Sonstiges Verkehrswesen								
1054.1	Personalausgaben	49	0	4	3	1	1	1	1
1054.2	Länder	6	-	-	2	-	-	-	-
1054.3	Gemeinden/Gv.	43	0	4	0	1	1	1	1
1054.4	Unterhaltung des unbewegl. Vermögens	5	0	1	0	0	1	0	0
1054.5	Länder	-	-	-	-	-	-	-	-
1054.6	Gemeinden/Gv.	5	0	1	0	0	1	0	0
1054.7	Bewirtschaftung der Grundstücke	2	0	0	0	0	1	0	0
1054.8	Länder	-	-	-	-	-	-	-	-
1054.9	Gemeinden/Gv.	2	0	0	0	0	1	0	0
1054.10	Übriger laufender Sachaufwand	55	1	6	5	1	1	5	1
1054.11	Länder	12	0	0	4	-	0	-	0
1054.12	Gemeinden/Gv.	43	1	6	1	1	1	5	1
1054.13	Baumaßnahmen	47	1	22	1	6	3	0	0
1054.14	Länder	3	-	-	-	-	-	-	-
1054.15	Gemeinden/Gv.	44	1	22	1	6	3	0	0
1054.16	Erwerb von unbeweglichem Sachvermögen	12	-	0	0	0	2	0	-
1054.17	Länder	0	-	-	0	-	-	-	-
1054.18	Gemeinden/Gv.	11	-	0	0	0	2	0	-
1054.19	Erwerb von beweglichem Sachvermögen	36	0	1	0	0	25	0	0
1054.20	Länder	0	-	-	0	-	-	-	-
1054.21	Gemeinden/Gv.	36	0	1	-	0	25	0	0
1054.22	Erwerb von Beteiligungen	6	2	2	-	0	-	1	0
1054.23	Länder	-	-	-	-	-	-	-	-
1054.24	Gemeinden/Gv.	6	2	2	-	0	-	1	0
1054.25	Inanspruchnahme aus Gewährleistungen	-	-	-	-	-	-	-	-
1054.26	Länder	-	-	-	-	-	-	-	-
1054.27	Gemeinden/Gv.	-	-	-	-	-	-	-	-
1054.28	Zahlungen an andere Bereiche	49	1	7	0	11	0	0	0
1054.29	Länder	2	0	2	-	0	0	-	-
1054.30	Gemeinden/Gv.	48	1	5	0	11	0	0	0
1054.31	Unmittelbare Ausgaben	263	6	42	9	20	34	7	2
1054.32	Länder	24	0	2	7	-	0	-	0
1054.33	Gemeinden/Gv.	239	6	40	2	20	34	7	2
1054.34	Zahlungen an Öffentlichen Gesamthaushalt	39	4	14	0	1	1	2	1
1054.35	Länder	0	-	0	0	-	-	-	-
1054.36	Gemeinden/Gv.	39	4	14	0	1	1	2	1
1054.37	Bruttoausgaben	302	11	57	9	20	35	10	3
1054.38	Länder	24	0	2	7	-	0	-	0
1054.39	Gemeinden/Gv.	278	10	55	2	20	35	10	3
1054.40	abzügl. Zahlungen von gleicher Ebene	123	1	53	5	1	35	1	3
1054.41	Länder	9	-	-	5	-	-	-	-
1054.42	Gemeinden/Gv.	17	1	6	0	0	2	1	0
1054.43	Bereinigte Ausgaben	179	10	4	4	20	0	9	0
1054.44	Länder	15	0	2	2	-	0	-	0
1054.45	Gemeinden/Gv.	261	10	48	2	20	33	9	3
1054.46	Laufende Rechnung	144	6	18	4	3	4	9	2
1054.47	Länder	10	0	1	2	-	0	-	0
1054.48	Gemeinden/Gv.	150	6	23	2	3	4	9	3
1054.49	Kapitalrechnung	35	4	- 15	0	16	- 4	0	- 3
1054.50	Länder	5	-	1	0	-	-	-	-
1054.51	Gemeinden/Gv.	112	4	25	1	16	29	0	0
1054.52	abzügl. Zahlungen v. and. Ebenen d. Öff. Gesamthaushalts	37	0	-	0	-	0	-	-
1054.53	Länder	0	-	-	0	-	-	-	-
1054.54	Gemeinden/Gv.	134	0	46	0	0	33	0	3
1054.55	Nettoausgaben	142	10	4	4	20	0	9	0
1054.56	Länder	14	0	2	2	-	0	-	0
1054.57	Gemeinden/Gv.	128	9	2	2	20	0	9	0
1054.58	Unmittelbare Einnahmen	105	2	27	3	6	6	6	1
1054.59	Länder	7	0	-	2	-	-	-	0
1054.60	Gemeinden/Gv.	99	2	27	1	6	6	6	1
1054.61	Darunter Gebühren, Entgelte	49	0	3	1	2	2	5	1
1054.62	Länder	4	-	-	1	-	-	-	-
1054.63	Gemeinden/Gv.	45	0	3	0	2	2	5	1

2 Ausgaben und Einnahmen der Länder und Gemeinden/Gv. - Kern- und Extrat

2.2 Ausgaben und Einnahmen ausgewählter Aufgabenbereiche nach Arten und

Mill. EUR

Lfd. Nr.	Art der Ausgaben / Einnahmen	Flächenländer						Stadtstaaten		
		Rheinland- Pfalz	Saarland	Sachsen	Sachsen- Anhalt	Schleswig- Holstein	Thüringen	Berlin	Bremen	Hamburg
	1054 Sonstiges Verkehrswesen									
1054.1	Personalausgaben	0	0	31	1	2	0	2	1	-
1054.2	Länder	-	-	-	-	-	-	2	1	-
1054.3	Gemeinden/Gv.	0	0	31	1	2	0	-	-	-
1054.4	Unterhaltung des unbewegl. Vermögens	0	0	2	0	0	0	-	-	-
1054.5	Länder	-	-	-	-	-	-	-	-	-
1054.6	Gemeinden/Gv.	0	0	2	0	0	0	-	-	-
1054.7	Bewirtschaftung der Grundstücke	0	0	0	0	0	0	-	-	-
1054.8	Länder	-	-	-	-	-	-	-	-	-
1054.9	Gemeinden/Gv.	0	0	0	0	0	0	-	-	-
1054.10	Übriger laufender Sachaufwand	2	0	19	1	8	0	4	2	1
1054.11	Länder	1	-	-	0	-	-	4	2	1
1054.12	Gemeinden/Gv.	0	0	19	1	8	0	-	-	-
1054.13	Baumaßnahmen	0	-	10	0	0	0	-	0	3
1054.14	Länder	-	-	-	-	-	-	-	0	3
1054.15	Gemeinden/Gv.	0	-	10	0	0	0	-	-	-
1054.16	Erwerb von unbeweglichem Sachvermögen	0	-	9	-	0	-	0	0	-
1054.17	Länder	-	-	-	-	-	-	0	0	-
1054.18	Gemeinden/Gv.	0	-	9	-	0	-	-	-	-
1054.19	Erwerb von beweglichem Sachvermögen	0	-	10	0	1	-	0	0	-
1054.20	Länder	-	-	-	-	-	-	0	0	-
1054.21	Gemeinden/Gv.	0	-	10	0	1	-	-	-	-
1054.22	Erwerb von Beteiligungen	-	-	2	-	-	0	-	-	-
1054.23	Länder	-	-	-	-	-	-	-	-	-
1054.24	Gemeinden/Gv.	-	-	2	-	-	0	-	-	-
1054.25	Inanspruchnahme aus Gewährleistungen	-	-	-	-	-	-	-	-	-
1054.26	Länder	-	-	-	-	-	-	-	-	-
1054.27	Gemeinden/Gv.	-	-	-	-	-	-	-	-	-
1054.28	Zahlungen an andere Bereiche	0	-	30	0	0	0	-	-	0
1054.29	Länder	0	-	-	-	-	-	-	-	0
1054.30	Gemeinden/Gv.	0	-	30	0	0	0	-	-	-
1054.31	Unmittelbare Ausgaben	2	0	113	2	11	0	6	4	3
1054.32	Länder	1	-	-	0	-	-	6	4	3
1054.33	Gemeinden/Gv.	1	0	113	2	11	0	-	-	-
1054.34	Zahlungen an Öffentlichen Gesamthaushalt	0	-	3	0	4	8	-	-	-
1054.35	Länder	0	-	-	-	-	-	-	-	-
1054.36	Gemeinden/Gv.	0	-	3	0	4	8	-	-	-
1054.37	Bruttoausgaben	3	0	116	3	15	8	6	4	3
1054.38	Länder	1	-	-	0	-	-	6	4	3
1054.39	Gemeinden/Gv.	1	0	116	3	15	8	-	-	-
1054.40	abzügl. Zahlungen von gleicher Ebene	0	-	6	1	6	7	5	-	-
1054.41	Länder	-	-	-	-	-	-	5	-	-
1054.42	Gemeinden/Gv.	0	-	3	1	2	0	-	-	-
1054.43	Bereinigte Ausgaben	3	0	110	2	10	1	2	4	3
1054.44	Länder	1	-	-	0	-	-	2	4	3
1054.45	Gemeinden/Gv.	1	0	113	2	13	8	-	-	-
1054.46	Laufende Rechnung	2	0	79	2	8	1	2	3	1
1054.47	Länder	1	-	-	0	-	-	2	3	1
1054.48	Gemeinden/Gv.	1	0	82	2	8	8	-	-	-
1054.49	Kapitalrechnung	0	-	31	0	2	0	0	1	3
1054.50	Länder	0	-	-	-	-	-	0	1	3
1054.51	Gemeinden/Gv.	0	-	31	0	5	0	-	-	-
1054.52	abzügl. Zahlungen v. and. Ebenen d. Öff. Gesamthaushalts	-	-	36	0	-	-	0	-	-
1054.53	Länder	-	-	-	-	-	-	0	-	-
1054.54	Gemeinden/Gv.	0	-	40	0	3	7	-	-	-
1054.55	Nettoausgaben	3	0	74	2	10	1	2	4	3
1054.56	Länder	1	-	-	0	-	-	2	4	3
1054.57	Gemeinden/Gv.	1	0	74	2	10	1	-	-	-
1054.58	Unmittelbare Einnahmen	1	-	37	1	7	1	1	2	1
1054.59	Länder	-	-	-	0	-	0	1	2	1
1054.60	Gemeinden/Gv.	1	-	37	1	7	1	-	-	-
1054.61	Darunter Gebühren, Entgelte	1	-	24	1	6	0	1	2	1
1054.62	Länder	-	-	-	0	-	-	1	2	1
1054.63	Gemeinden/Gv.	1	-	24	1	6	0	-	-	-

2 Ausgaben und Einnahmen der Länder und Gemeinden/Gv. - Kern- und Extrahaushalte

2.2 Ausgaben und Einnahmen ausgewählter Aufgabenbereiche nach Arten und Ländern

Mill. EUR

Lfd. Nr.	Art der Ausgaben / Einnahmen	Länder zusammen	Flächenländer						
			Baden-Württemberg	Bayern	Brandenburg	Hessen	Mecklenburg-Vorpommern	Niedersachsen	Nordrhein-Westfalen
	1055 Finanzwirtschaft								
1055.1	Personalausgaben	4 343	663	879	58	342	51	356	1 219
1055.2	Länder	3 168	459	637	52	279	45	267	799
1055.3	Gemeinden/Gv.	1 174	204	242	6	63	6	89	420
1055.4	Unterhaltung des unbewegl. Vermögens	410	238	48	7	6	-	37	1
1055.5	Länder	291	188	7	7	4	-	37	1
1055.6	Gemeinden/Gv.	119	50	41	-	1	-	0	-
1055.7	Bewirtschaftung der Grundstücke	449	251	66	1	1	-	0	1
1055.8	Länder	253	188	2	1	-	-	-	1
1055.9	Gemeinden/Gv.	197	63	64	-	1	-	0	-
1055.10	Übriger laufender Sachaufwand	1 998	628	63	23	44	10	40	652
1055.11	Länder	1 576	555	9	16	1	1	16	545
1055.12	Gemeinden/Gv.	422	73	54	7	43	10	25	106
1055.13	Baumaßnahmen	671	151	139	3	13	0	62	7
1055.14	Länder	393	82	3	3	11	0	62	7
1055.15	Gemeinden/Gv.	278	69	136	-	1	-	-	-
1055.16	Erwerb von unbeweglichem Sachvermögen	872	366	285	3	0	-	24	18
1055.17	Länder	229	52	7	3	-	-	24	18
1055.18	Gemeinden/Gv.	643	314	278	-	0	-	-	-
1055.19	Erwerb von beweglichem Sachvermögen	60	7	4	-	-	-	1	0
1055.20	Länder	49	1	1	-	-	-	1	0
1055.21	Gemeinden/Gv.	11	7	3	-	-	-	-	-
1055.22	Erwerb von Beteiligungen	2 036	451	16	6	450	42	0	857
1055.23	Länder	1 887	441	2	-	429	38	-	775
1055.24	Gemeinden/Gv.	150	10	14	6	20	4	0	82
1055.25	Inanspruchnahme aus Gewährleistungen	1	-	1	-	-	-	-	-
1055.26	Länder	1	-	1	-	-	-	-	-
1055.27	Gemeinden/Gv.	-	-	-	-	-	-	-	-
1055.28	Zahlungen an andere Bereiche	26 221	2 637	1 592	716	1 925	507	2 293	7 133
1055.29	Länder	22 341	2 372	1 067	661	1 404	451	1 889	5 831
1055.30	Gemeinden/Gv.	3 880	265	526	55	521	56	404	1 302
1055.31	Unmittelbare Ausgaben	37 061	5 391	3 092	818	2 780	611	2 813	9 887
1055.32	Länder	30 188	4 337	1 736	744	2 129	535	2 295	7 977
1055.33	Gemeinden/Gv.	6 873	1 054	1 357	73	651	76	517	1 910
1055.34	Zahlungen an Öffentlichen Gesamthaushalt	92 301	16 296	18 922	3 287	8 058	1 804	7 126	19 811
1055.35	Länder	54 859	10 217	12 286	2 304	4 300	1 188	3 599	9 926
1055.36	Gemeinden/Gv.	37 441	6 079	6 636	983	3 759	616	3 527	9 885
1055.37	Bruttoausgaben	129 361	21 687	22 014	4 105	10 839	2 416	9 939	29 698
1055.38	Länder	85 047	14 554	14 022	3 049	6 429	1 724	5 895	17 902
1055.39	Gemeinden/Gv.	44 314	7 133	7 992	1 057	4 410	692	4 044	11 796
1055.40	abzügl. Zahlungen von gleicher Ebene	93 543	12 934	14 938	3 241	6 341	1 831	7 558	19 967
1055.41	Länder	16 843	256	3 689	48	-	129	645	-
1055.42	Gemeinden/Gv.	33 740	3 216	6 497	970	3 546	550	3 449	9 887
1055.43	Bereinigte Ausgaben	35 818	8 753	7 077	864	4 498	585	2 381	9 730
1055.44	Länder	68 204	14 297	10 333	3 000	6 429	1 595	5 249	17 902
1055.45	Gemeinden/Gv.	10 575	3 917	1 495	87	864	142	595	1 909
1055.46	Laufende Rechnung	31 211	7 138	6 499	874	4 082	386	2 284	9 341
1055.47	Länder	62 482	13 036	9 988	2 807	5 895	1 322	5 163	16 414
1055.48	Gemeinden/Gv.	9 116	3 515	995	76	803	92	579	1 763
1055.49	Kapitalrechnung	4 607	1 615	577	- 10	416	199	97	390
1055.50	Länder	5 721	1 261	345	193	534	273	86	1 488
1055.51	Gemeinden/Gv.	1 458	402	500	10	61	51	16	146
1055.52	abzügl. Zahlungen v. and. Ebenen d. Öff. Gesamthaushalts	21 548	1 318	1 557	2 259	691	1 727	1 027	2 801
1055.53	Länder	24 791	4 225	1 563	2 269	763	1 736	1 125	2 791
1055.54	Gemeinden/Gv.	39 717	6 555	4 745	2 213	2 722	1 142	3 365	10 091
1055.55	Nettoausgaben	14 270	7 435	5 520	-1 395	3 807	-1 142	1 354	6 929
1055.56	Länder	43 412	10 073	8 770	731	5 665	- 142	4 125	15 111
1055.57	Gemeinden/Gv.	-29 142	-2 638	-3 250	-2 126	-1 858	-1 000	-2 771	-8 182
1055.58	Unmittelbare Einnahmen	309 361	44 757	50 791	7 439	24 350	4 798	27 551	72 825
1055.59	Länder	231 030	31 018	35 717	5 866	16 810	3 869	19 864	53 540
1055.60	Gemeinden/Gv.	78 331	13 739	15 074	1 574	7 540	929	7 686	19 285
1055.61	Darunter Gebühren, Entgelte	1 155	368	10	0	0	-	-	0
1055.62	Länder	1 111	336	-	0	0	-	-	0
1055.63	Gemeinden/Gv.	45	32	10	-	0	-	-	-

2 Ausgaben und Einnahmen der Länder und Gemeinden/Gv. - Kern- und Extrat

2.2 Ausgaben und Einnahmen ausgewählter Aufgabenbereiche nach Arten und

Mill. EUR

Lfd. Nr.	Art der Ausgaben / Einnahmen	Flächenländer						Stadtstaaten		
		Rheinland- Pfalz	Saarland	Sachsen	Sachsen- Anhalt	Schleswig- Holstein	Thüringen	Berlin	Bremen	Hamburg
	1055 Finanzwirtschaft									
1055.1	Personalausgaben	276	51	54	35	125	74	14	20	126
1055.2	Länder	213	38	44	26	92	58	14	20	126
1055.3	Gemeinden/Gv.	63	14	10	9	33	16	-	-	-
1055.4	Unterhaltung des unbewegl. Vermögens	3	0	29	24	2	8	1	-	6
1055.5	Länder	3	0	20	16	0	-	1	-	6
1055.6	Gemeinden/Gv.	-	-	8	8	2	8	-	-	-
1055.7	Bewirtschaftung der Grundstücke	-	0	74	21	6	22	4	-	1
1055.8	Länder	-	0	54	0	0	-	4	-	1
1055.9	Gemeinden/Gv.	-	-	20	21	5	22	-	-	-
1055.10	Übriger laufender Sachaufwand	166	17	30	40	23	17	194	1	49
1055.11	Länder	126	15	15	27	1	4	194	1	49
1055.12	Gemeinden/Gv.	40	1	15	13	22	13	-	-	-
1055.13	Baumaßnahmen	49	4	137	47	12	29	18	-	-
1055.14	Länder	49	4	116	34	4	0	18	-	-
1055.15	Gemeinden/Gv.	-	-	22	13	8	29	-	-	-
1055.16	Erwerb von unbeweglichem Sachvermögen	39	0	35	25	14	9	18	-	38
1055.17	Länder	39	0	25	6	-	0	18	-	38
1055.18	Gemeinden/Gv.	-	-	9	19	14	9	-	-	-
1055.19	Erwerb von beweglichem Sachvermögen	25	1	0	1	0	0	18	0	2
1055.20	Länder	25	1	0	0	-	0	18	0	2
1055.21	Gemeinden/Gv.	-	-	0	0	0	0	-	-	-
1055.22	Erwerb von Beteiligungen	0	42	11	50	7	1	3	100	-
1055.23	Länder	0	42	7	49	-	0	3	100	-
1055.24	Gemeinden/Gv.	-	0	4	1	7	1	-	-	-
1055.25	Inanspruchnahme aus Gewährleistungen	-	-	-	-	-	-	-	-	-
1055.26	Länder	-	-	-	-	-	-	-	-	-
1055.27	Gemeinden/Gv.	-	-	-	-	-	-	-	-	-
1055.28	Zahlungen an andere Bereiche	1 938	626	428	920	1 078	731	2 097	632	966
1055.29	Länder	1 653	548	340	819	964	646	2 097	632	966
1055.30	Gemeinden/Gv.	285	77	89	102	114	85	-	-	-
1055.31	Unmittelbare Ausgaben	2 497	742	799	1 163	1 267	892	2 367	753	1 188
1055.32	Länder	2 109	650	621	977	1 060	709	2 367	753	1 188
1055.33	Gemeinden/Gv.	388	92	177	186	206	184	-	-	-
1055.34	Zahlungen an Öffentlichen Gesamthaushalt	3 625	1 349	5 039	2 289	2 103	1 663	45	482	402
1055.35	Länder	1 671	800	3 808	1 622	1 070	1 140	45	482	402
1055.36	Gemeinden/Gv.	1 954	549	1 231	666	1 034	523	-	-	-
1055.37	Bruttoausgaben	6 122	2 091	5 837	3 451	3 370	2 555	2 412	1 235	1 590
1055.38	Länder	3 780	1 449	4 429	2 600	2 130	1 849	2 412	1 235	1 590
1055.39	Gemeinden/Gv.	2 342	642	1 408	852	1 240	706	-	-	-
1055.40	abzügl. Zahlungen von gleicher Ebene	3 736	1 297	6 251	2 579	2 202	1 830	1	276	259
1055.41	Länder	530	276	2 292	127	2	10	1	276	259
1055.42	Gemeinden/Gv.	1 792	541	1 169	646	963	514	-	-	-
1055.43	Bereinigte Ausgaben	2 386	794	- 414	873	1 168	726	2 411	959	1 331
1055.44	Länder	3 250	1 173	2 138	2 472	2 128	1 839	2 411	959	1 331
1055.45	Gemeinden/Gv.	550	100	239	206	277	193	-	-	-
1055.46	Laufende Rechnung	1 509	646	- 76	728	1 107	665	2 315	722	1 287
1055.47	Länder	2 401	1 027	2 341	2 203	2 047	1 810	2 315	722	1 287
1055.48	Gemeinden/Gv.	504	99	193	158	196	145	-	-	-
1055.49	Kapitalrechnung	877	148	- 338	144	61	61	97	237	44
1055.50	Länder	849	146	- 203	269	81	30	97	237	44
1055.51	Gemeinden/Gv.	46	1	46	48	81	47	-	-	-
1055.52	abzügl. Zahlungen v. and. Ebenen d. Öff. Gesamthaushalts	916	602	3 947	2 445	719	2 236	6 213	1 156	239
1055.53	Länder	999	602	3 946	2 448	786	2 234	6 213	1 156	239
1055.54	Gemeinden/Gv.	1 331	480	2 790	1 803	1 171	1 308	-	-	-
1055.55	Nettoausgaben	1 470	192	- 4 360	- 1 572	449	- 1 510	- 3 801	- 197	1 092
1055.56	Länder	2 251	571	- 1 809	25	1 343	- 395	- 3 801	- 197	1 092
1055.57	Gemeinden/Gv.	- 781	- 380	- 2 552	- 1 597	- 894	- 1 115	-	-	-
1055.58	Unmittelbare Einnahmen	14 007	3 179	12 578	7 115	9 310	6 559	12 461	2 401	9 240
1055.59	Länder	10 344	2 375	9 809	5 656	6 907	5 154	12 461	2 401	9 240
1055.60	Gemeinden/Gv.	3 663	804	2 769	1 459	2 403	1 405	-	-	-
1055.61	Darunter Gebühren, Entgelte	342	5	1	9	0	3	416	1	2
1055.62	Länder	342	5	0	8	-	1	416	1	2
1055.63	Gemeinden/Gv.	-	-	1	0	0	1	-	-	-

2 Ausgaben und Einnahmen der Länder und Gemeinden/Gv. - Kern- und Extrahaushalte

2.2 Ausgaben und Einnahmen ausgewählter Aufgabenbereiche nach Arten und Ländern

Mill. EUR

Lfd. Nr.	Art der Ausgaben / Einnahmen	Länder zusammen	Flächenländer						
			Baden-Württemberg	Bayern	Brandenburg	Hessen	Mecklenburg-Vorpommern	Niedersachsen	Nordrhein-Westfalen
	1056 Grund- und Kapitalvermögen, Sondervermögen								
1056.1	Personalausgaben	163	23	21	0	2	-	-	14
1056.2	Länder	108	-	-	0	-	-	-	14
1056.3	Gemeinden/Gv.	55	23	21	-	2	-	-	-
1056.4	Unterhaltung des unbewegl. Vermögens	410	238	47	7	6	-	37	1
1056.5	Länder	291	188	6	7	4	-	37	1
1056.6	Gemeinden/Gv.	119	50	41	-	1	-	0	-
1056.7	Bewirtschaftung der Grundstücke	449	251	66	1	1	-	0	1
1056.8	Länder	252	188	2	1	-	-	-	1
1056.9	Gemeinden/Gv.	197	63	64	-	1	-	0	-
1056.10	Übriger laufender Sachaufwand	1 578	595	50	14	2	-	0	495
1056.11	Länder	1 468	554	2	14	1	-	0	495
1056.12	Gemeinden/Gv.	110	41	48	-	1	-	0	-
1056.13	Baumaßnahmen	578	151	138	3	13	0	62	7
1056.14	Länder	300	82	2	3	11	0	62	7
1056.15	Gemeinden/Gv.	278	69	136	-	1	-	-	-
1056.16	Erwerb von unbeweglichem Sachvermögen	872	366	285	3	0	-	24	18
1056.17	Länder	229	52	7	3	-	-	24	18
1056.18	Gemeinden/Gv.	643	314	278	-	0	-	-	-
1056.19	Erwerb von beweglichem Sachvermögen	58	7	3	-	-	-	1	0
1056.20	Länder	47	0	-	-	-	-	1	0
1056.21	Gemeinden/Gv.	11	7	3	-	-	-	-	-
1056.22	Erwerb von Beteiligungen	1 867	441	15	-	431	1	-	775
1056.23	Länder	1 850	441	2	-	429	1	-	775
1056.24	Gemeinden/Gv.	18	0	14	-	2	-	-	-
1056.25	Inanspruchnahme aus Gewährleistungen	1	-	1	-	-	-	-	-
1056.26	Länder	1	-	1	-	-	-	-	-
1056.27	Gemeinden/Gv.	-	-	-	-	-	-	-	-
1056.28	Zahlungen an andere Bereiche	841	13	18	0	2	-	-	1
1056.29	Länder	824	6	14	0	2	-	-	1
1056.30	Gemeinden/Gv.	16	7	4	-	0	-	-	-
1056.31	Unmittelbare Ausgaben	6 816	2 083	645	29	457	1	123	1 311
1056.32	Länder	5 370	1 510	36	29	448	1	123	1 311
1056.33	Gemeinden/Gv.	1 446	573	608	-	9	-	0	-
1056.34	Zahlungen an Öffentlichen Gesamthaushalt	1 220	162	194	-	17	9	143	96
1056.35	Länder	1 150	155	164	-	10	9	143	96
1056.36	Gemeinden/Gv.	70	7	29	-	6	-	-	-
1056.37	Bruttoausgaben	8 036	2 245	838	29	473	10	267	1 407
1056.38	Länder	6 520	1 665	200	29	458	10	267	1 407
1056.39	Gemeinden/Gv.	1 516	580	638	-	15	-	0	-
1056.40	abzügl. Zahlungen von gleicher Ebene	2 559	255	235	48	1	4	27	-
1056.41	Länder	2 453	242	193	48	-	4	22	-
1056.42	Gemeinden/Gv.	17	3	10	-	0	-	-	-
1056.43	Bereinigte Ausgaben	5 477	1 991	603	- 20	472	7	240	1 407
1056.44	Länder	4 067	1 424	7	- 20	458	7	245	1 407
1056.45	Gemeinden/Gv.	1 499	577	627	-	15	-	0	-
1056.46	Laufende Rechnung	1 905	1 063	164	16	12	3	159	607
1056.47	Länder	1 398	884	- 15	16	7	3	159	607
1056.48	Gemeinden/Gv.	525	183	193	-	5	-	0	-
1056.49	Kapitalrechnung	3 572	927	440	- 36	459	3	81	800
1056.50	Länder	2 669	540	22	- 36	451	3	86	800
1056.51	Gemeinden/Gv.	974	394	435	-	10	-	-	-
1056.52	abzügl. Zahlungen v. and. Ebenen d. Öff. Gesamthaushalts	8	1	0	0	0	-	1	-
1056.53	Länder	29	1	14	0	-	-	6	-
1056.54	Gemeinden/Gv.	68	11	17	-	2	-	-	-
1056.55	Nettoausgaben	5 469	1 989	603	- 20	471	7	239	1 407
1056.56	Länder	4 038	1 423	- 7	- 20	458	7	239	1 407
1056.57	Gemeinden/Gv.	1 430	567	610	-	13	-	0	-
1056.58	Unmittelbare Einnahmen	16 580	2 159	1 036	27	317	22	803	9 719
1056.59	Länder	14 375	1 122	233	27	290	22	803	9 719
1056.60	Gemeinden/Gv.	2 206	1 037	803	-	27	-	0	-
1056.61	Darunter Gebühren, Entgelte	1 154	368	10	0	0	-	-	-
1056.62	Länder	1 110	336	-	0	-	-	-	-
1056.63	Gemeinden/Gv.	45	32	10	-	0	-	-	-

2 Ausgaben und Einnahmen der Länder und Gemeinden/Gv. - Kern- und Extrat

2.2 Ausgaben und Einnahmen ausgewählter Aufgabenbereiche nach Arten und

Mill. EUR

Lfd. Nr.	Art der Ausgaben / Einnahmen	Flächenländer						Stadtstaaten		
		Rheinland- Pfalz	Saarland	Sachsen	Sachsen- Anhalt	Schleswig- Holstein	Thüringen	Berlin	Bremen	Hamburg
	1056 Grund- und Kapitalvermögen, Sondervermögen									
1056.1	Personalausgaben	69	-	3	1	1	8	14	-	8
1056.2	Länder	69	-	-	-	0	4	14	-	8
1056.3	Gemeinden/Gv.	-	-	3	1	1	5	-	-	-
1056.4	Unterhaltung des unbewegl. Vermögens	3	0	28	24	2	8	1	-	6
1056.5	Länder	3	0	20	16	0	-	1	-	6
1056.6	Gemeinden/Gv.	-	-	8	8	2	8	-	-	-
1056.7	Bewirtschaftung der Grundstücke	-	0	74	21	6	22	4	-	1
1056.8	Länder	-	0	54	0	0	-	4	-	1
1056.9	Gemeinden/Gv.	-	-	20	21	5	22	-	-	-
1056.10	Übriger laufender Sachaufwand	125	15	18	16	2	10	191	1	43
1056.11	Länder	125	15	13	12	1	1	191	1	43
1056.12	Gemeinden/Gv.	-	-	5	5	1	9	-	-	-
1056.13	Baumaßnahmen	49	4	45	47	12	29	18	-	-
1056.14	Länder	49	4	24	34	4	0	18	-	-
1056.15	Gemeinden/Gv.	-	-	22	13	8	29	-	-	-
1056.16	Erwerb von unbeweglichem Sachvermögen	39	0	35	25	14	9	18	-	38
1056.17	Länder	39	0	25	6	-	0	18	-	38
1056.18	Gemeinden/Gv.	-	-	9	19	14	9	-	-	-
1056.19	Erwerb von beweglichem Sachvermögen	25	1	0	1	0	0	18	-	2
1056.20	Länder	25	1	0	0	-	0	18	-	2
1056.21	Gemeinden/Gv.	-	-	0	0	0	0	-	-	-
1056.22	Erwerb von Beteiligungen	0	42	7	50	0	1	3	100	-
1056.23	Länder	0	42	7	49	-	0	3	100	-
1056.24	Gemeinden/Gv.	-	-	0	1	0	1	-	-	-
1056.25	Inanspruchnahme aus Gewährleistungen	-	-	-	-	-	-	-	-	-
1056.26	Länder	-	-	-	-	-	-	-	-	-
1056.27	Gemeinden/Gv.	-	-	-	-	-	-	-	-	-
1056.28	Zahlungen an andere Bereiche	626	38	27	105	0	8	1	0	1
1056.29	Länder	626	38	25	104	-	7	1	0	1
1056.30	Gemeinden/Gv.	-	-	3	0	0	1	-	-	-
1056.31	Unmittelbare Ausgaben	937	100	237	290	38	97	268	101	99
1056.32	Länder	937	100	167	221	5	12	268	101	99
1056.33	Gemeinden/Gv.	-	-	70	69	33	84	-	-	-
1056.34	Zahlungen an Öffentlichen Gesamthaushalt	94	177	41	36	10	5	1	231	4
1056.35	Länder	94	177	26	35	-	4	1	231	4
1056.36	Gemeinden/Gv.	-	-	15	2	10	1	-	-	-
1056.37	Bruttoausgaben	1 031	278	278	326	47	102	270	332	103
1056.38	Länder	1 031	278	194	256	5	17	270	332	103
1056.39	Gemeinden/Gv.	-	-	84	70	43	86	-	-	-
1056.40	abzügl. Zahlungen von gleicher Ebene	519	276	769	111	1	23	1	276	-
1056.41	Länder	519	276	756	94	-	10	1	276	-
1056.42	Gemeinden/Gv.	-	-	2	1	0	1	-	-	-
1056.43	Bereinigte Ausgaben	513	2	- 491	215	46	79	269	56	103
1056.44	Länder	513	2	- 562	162	5	7	269	56	103
1056.45	Gemeinden/Gv.	-	-	82	70	42	85	-	-	-
1056.46	Laufende Rechnung	- 164	- 115	- 187	56	16	47	211	- 37	59
1056.47	Länder	- 164	- 115	- 235	20	1	2	211	- 37	59
1056.48	Gemeinden/Gv.	-	-	49	36	15	44	-	-	-
1056.49	Kapitalrechnung	676	117	- 304	159	30	33	58	92	44
1056.50	Länder	676	117	- 327	142	4	4	58	92	44
1056.51	Gemeinden/Gv.	-	-	34	33	28	40	-	-	-
1056.52	abzügl. Zahlungen v. and. Ebenen d. Öff. Gesamthaushalts	1	1	1	2	0	1	-	-	13
1056.53	Länder	1	1	1	5	-	0	-	-	13
1056.54	Gemeinden/Gv.	-	-	11	13	1	13	-	-	-
1056.55	Nettoausgaben	511	0	- 492	213	46	78	269	56	90
1056.56	Länder	511	0	- 563	157	5	7	269	56	90
1056.57	Gemeinden/Gv.	-	-	71	57	41	72	-	-	-
1056.58	Unmittelbare Einnahmen	567	37	217	270	105	124	816	90	273
1056.59	Länder	567	37	115	183	58	20	816	90	273
1056.60	Gemeinden/Gv.	-	-	102	87	47	104	-	-	-
1056.61	Darunter Gebühren, Entgelte	342	5	1	9	0	3	416	-	2
1056.62	Länder	342	5	-	8	-	1	416	-	2
1056.63	Gemeinden/Gv.	-	-	1	0	0	1	-	-	-

2 Ausgaben und Einnahmen der Länder und Gemeinden/Gv. - Kern- und Extrahaushalte

2.2 Ausgaben und Einnahmen ausgewählter Aufgabenbereiche nach Arten und Ländern

Mill. EUR

Lfd. Nr.	Art der Ausgaben / Einnahmen	Länder zusammen	Flächenländer						
			Baden-Württemberg	Bayern	Brandenburg	Hessen	Mecklenburg-Vorpommern	Niedersachsen	Nordrhein-Westfalen
	1057 Steuern und Finanzaufwendungen								
1057.1	Personalausgaben	-	-	-	-	-	-	-	-
1057.2	Länder	-	-	-	-	-	-	-	-
1057.3	Gemeinden/Gv.	-	-	-	-	-	-	-	-
1057.4	Unterhaltung des unbewegl. Vermögens	-	-	-	-	-	-	-	-
1057.5	Länder	-	-	-	-	-	-	-	-
1057.6	Gemeinden/Gv.	-	-	-	-	-	-	-	-
1057.7	Bewirtschaftung der Grundstücke	-	-	-	-	-	-	-	-
1057.8	Länder	-	-	-	-	-	-	-	-
1057.9	Gemeinden/Gv.	-	-	-	-	-	-	-	-
1057.10	Übriger laufender Sachaufwand	182	19	2	5	24	8	25	54
1057.11	Länder	3	-	0	-	-	1	-	-
1057.12	Gemeinden/Gv.	179	19	2	5	24	8	25	54
1057.13	Baumaßnahmen	-	-	-	-	-	-	-	-
1057.14	Länder	-	-	-	-	-	-	-	-
1057.15	Gemeinden/Gv.	-	-	-	-	-	-	-	-
1057.16	Erwerb von unbeweglichem Sachvermögen	-	-	-	-	-	-	-	-
1057.17	Länder	-	-	-	-	-	-	-	-
1057.18	Gemeinden/Gv.	-	-	-	-	-	-	-	-
1057.19	Erwerb von beweglichem Sachvermögen	-	-	-	-	-	-	-	-
1057.20	Länder	-	-	-	-	-	-	-	-
1057.21	Gemeinden/Gv.	-	-	-	-	-	-	-	-
1057.22	Erwerb von Beteiligungen	-	-	-	-	-	-	-	-
1057.23	Länder	-	-	-	-	-	-	-	-
1057.24	Gemeinden/Gv.	-	-	-	-	-	-	-	-
1057.25	Inanspruchnahme aus Gewährleistungen	-	-	-	-	-	-	-	-
1057.26	Länder	-	-	-	-	-	-	-	-
1057.27	Gemeinden/Gv.	-	-	-	-	-	-	-	-
1057.28	Zahlungen an andere Bereiche	66	1	-	-	0	57	-	-
1057.29	Länder	64	-	-	-	-	57	-	-
1057.30	Gemeinden/Gv.	2	1	-	-	0	-	-	-
1057.31	Unmittelbare Ausgaben	248	19	2	5	24	65	25	54
1057.32	Länder	67	-	0	-	-	58	-	0
1057.33	Gemeinden/Gv.	181	19	2	5	24	8	25	54
1057.34	Zahlungen an Öffentlichen Gesamthaushalt	84 230	16 004	14 970	3 277	7 920	1 707	6 939	19 249
1057.35	Länder	47 701	10 007	8 548	2 298	4 228	1 167	3 456	9 459
1057.36	Gemeinden/Gv.	36 529	5 997	6 422	979	3 693	540	3 483	9 790
1057.37	Bruttoausgaben	84 478	16 023	14 972	3 282	7 945	1 773	6 964	19 303
1057.38	Länder	47 768	10 007	8 548	2 298	4 228	1 225	3 456	9 459
1057.39	Gemeinden/Gv.	36 710	6 016	6 424	984	3 717	548	3 508	9 844
1057.40	abzügl. Zahlungen von gleicher Ebene	84 079	12 532	11 089	3 190	6 289	1 661	6 845	19 810
1057.41	Länder	8 381	-	-	-	-	2	-	-
1057.42	Gemeinden/Gv.	33 092	3 123	6 378	967	3 503	528	3 393	9 757
1057.43	Bereinigte Ausgaben	399	3 491	3 884	92	1 656	112	118	- 506
1057.44	Länder	39 387	10 007	8 548	2 298	4 228	1 223	3 456	9 459
1057.45	Gemeinden/Gv.	3 618	2 893	46	17	215	19	115	88
1057.46	Laufende Rechnung	112	2 820	3 871	75	1 773	- 18	118	158
1057.47	Länder	36 819	9 318	8 293	2 069	4 173	990	3 456	8 904
1057.48	Gemeinden/Gv.	3 619	2 911	46	16	215	19	115	88
1057.49	Kapitalrechnung	287	671	13	17	- 117	130	0	- 664
1057.50	Länder	2 568	689	255	229	55	232	-	555
1057.51	Gemeinden/Gv.	- 1	- 18	-	1	0	0	0	0
1057.52	abzügl. Zahlungen v. and. Ebenen d. Öff. Gesamthaushalts	21 497	1 305	1 549	2 259	691	1 726	1 025	2 791
1057.53	Länder	24 748	4 224	1 549	2 269	763	1 736	1 118	2 791
1057.54	Gemeinden/Gv.	39 355	6 491	4 711	2 213	2 714	1 120	3 359	10 053
1057.55	Nettoausgaben	-21 098	2 186	2 334	-2 167	965	-1 615	- 907	-3 298
1057.56	Länder	14 639	5 784	6 999	29	3 464	- 514	2 337	6 668
1057.57	Gemeinden/Gv.	-35 737	-3 598	-4 665	-2 196	-2 499	-1 101	-3 244	-9 965
1057.58	Unmittelbare Einnahmen	290 185	42 188	49 330	7 357	23 776	4 718	26 513	62 484
1057.59	Länder	215 268	29 693	35 250	5 821	16 416	3 830	18 911	43 475
1057.60	Gemeinden/Gv.	74 918	12 494	14 079	1 536	7 360	889	7 603	19 009
1057.61	Darunter Gebühren, Entgelte	-	-	-	-	-	-	-	-
1057.62	Länder	-	-	-	-	-	-	-	-
1057.63	Gemeinden/Gv.	-	-	-	-	-	-	-	-

2 Ausgaben und Einnahmen der Länder und Gemeinden/Gv. - Kern- und Extrat

2.2 Ausgaben und Einnahmen ausgewählter Aufgabenbereiche nach Arten und

Mill. EUR

Lfd. Nr.	Art der Ausgaben / Einnahmen	Flächenländer						Stadtstaaten		
		Rheinland- Pfalz	Saarland	Sachsen	Sachsen- Anhalt	Schleswig- Holstein	Thüringen	Berlin	Bremen	Hamburg
	1057 Steuern und Finanzaufwendungen									
1057.1	Personalausgaben	-	-	-	-	-	-	-	-	-
1057.2	Länder	-	-	-	-	-	-	-	-	-
1057.3	Gemeinden/Gv.	-	-	-	-	-	-	-	-	-
1057.4	Unterhaltung des unbewegl. Vermögens	-	-	-	-	-	-	-	-	-
1057.5	Länder	-	-	-	-	-	-	-	-	-
1057.6	Gemeinden/Gv.	-	-	-	-	-	-	-	-	-
1057.7	Bewirtschaftung der Grundstücke	-	-	-	-	-	-	-	-	-
1057.8	Länder	-	-	-	-	-	-	-	-	-
1057.9	Gemeinden/Gv.	-	-	-	-	-	-	-	-	-
1057.10	Übriger laufender Sachaufwand	15	1	3	6	14	6	-	-	-
1057.11	Länder	-	-	0	-	-	2	-	-	-
1057.12	Gemeinden/Gv.	15	1	3	6	14	4	-	-	-
1057.13	Baumaßnahmen	-	-	-	-	-	-	-	-	-
1057.14	Länder	-	-	-	-	-	-	-	-	-
1057.15	Gemeinden/Gv.	-	-	-	-	-	-	-	-	-
1057.16	Erwerb von unbeweglichem Sachvermögen	-	-	-	-	-	-	-	-	-
1057.17	Länder	-	-	-	-	-	-	-	-	-
1057.18	Gemeinden/Gv.	-	-	-	-	-	-	-	-	-
1057.19	Erwerb von beweglichem Sachvermögen	-	-	-	-	-	-	-	-	-
1057.20	Länder	-	-	-	-	-	-	-	-	-
1057.21	Gemeinden/Gv.	-	-	-	-	-	-	-	-	-
1057.22	Erwerb von Beteiligungen	-	-	-	-	-	-	-	-	-
1057.23	Länder	-	-	-	-	-	-	-	-	-
1057.24	Gemeinden/Gv.	-	-	-	-	-	-	-	-	-
1057.25	Inanspruchnahme aus Gewährleistungen	-	-	-	-	-	-	-	-	-
1057.26	Länder	-	-	-	-	-	-	-	-	-
1057.27	Gemeinden/Gv.	-	-	-	-	-	-	-	-	-
1057.28	Zahlungen an andere Bereiche	2	1	1	0	1	3	-	1	-
1057.29	Länder	2	1	-	-	-	3	-	1	-
1057.30	Gemeinden/Gv.	-	-	1	0	1	0	-	-	-
1057.31	Unmittelbare Ausgaben	17	2	4	6	15	9	-	1	0
1057.32	Länder	2	1	0	-	0	5	-	1	0
1057.33	Gemeinden/Gv.	15	1	4	6	15	4	-	-	-
1057.34	Zahlungen an Öffentlichen Gesamthaushalt	3 241	1 161	3 586	2 211	2 023	1 651	0	0	288
1057.35	Länder	1 382	614	2 461	1 587	1 069	1 136	0	0	288
1057.36	Gemeinden/Gv.	1 859	547	1 125	624	954	515	-	-	-
1057.37	Bruttoausgaben	3 258	1 163	3 590	2 217	2 037	1 660	0	1	288
1057.38	Länder	1 384	615	2 461	1 587	1 069	1 141	0	1	288
1057.39	Gemeinden/Gv.	1 874	548	1 129	630	969	519	-	-	-
1057.40	abzügl. Zahlungen von gleicher Ebene	3 180	1 019	3 909	2 348	2 116	1 802	-	0	-
1057.41	Länder	12	-	78	-	-	-	-	0	-
1057.42	Gemeinden/Gv.	1 767	540	1 058	623	944	512	-	-	-
1057.43	Bereinigte Ausgaben	78	144	- 319	- 131	- 78	- 142	0	1	288
1057.44	Länder	1 373	615	2 384	1 587	1 069	1 141	0	1	288
1057.45	Gemeinden/Gv.	107	8	71	7	25	6	-	-	-
1057.46	Laufende Rechnung	- 64	121	- 320	- 147	- 108	- 167	0	0	288
1057.47	Länder	1 224	592	2 232	1 460	992	1 116	0	0	288
1057.48	Gemeinden/Gv.	107	8	57	7	23	5	-	-	-
1057.49	Kapitalrechnung	142	23	1	16	30	25	-	1	-
1057.50	Länder	149	23	152	127	76	25	-	1	-
1057.51	Gemeinden/Gv.	0	-	14	0	1	1	-	-	-
1057.52	abzügl. Zahlungen v. and. Ebenen d. Öff. Gesamthaushalts	911	600	3 944	2 442	711	2 235	6 213	1 156	226
1057.53	Länder	998	600	3 944	2 442	773	2 234	6 213	1 156	226
1057.54	Gemeinden/Gv.	1 315	480	2 774	1 726	1 110	1 290	-	-	-
1057.55	Nettoausgaben	- 833	- 457	- 4 262	- 2 573	- 789	- 2 377	- 6 213	- 1 155	62
1057.56	Länder	375	14	- 1 560	- 855	295	- 1 093	- 6 213	- 1 155	62
1057.57	Gemeinden/Gv.	- 1 208	- 471	- 2 702	- 1 718	- 1 085	- 1 284	-	-	-
1057.58	Unmittelbare Einnahmen	13 310	3 124	12 238	6 800	9 115	6 400	11 635	2 289	8 909
1057.59	Länder	9 728	2 333	9 629	5 447	6 788	5 115	11 635	2 289	8 909
1057.60	Gemeinden/Gv.	3 582	791	2 609	1 354	2 327	1 284	-	-	-
1057.61	Darunter Gebühren, Entgelte	-	-	-	-	-	-	-	-	-
1057.62	Länder	-	-	-	-	-	-	-	-	-
1057.63	Gemeinden/Gv.	-	-	-	-	-	-	-	-	-

2 Ausgaben und Einnahmen der Länder und Gemeinden/Gv. - Kern- und Extrahaushalte

2.2 Ausgaben und Einnahmen ausgewählter Aufgabenbereiche nach Arten und Ländern

Mill. EUR

Lfd. Nr.	Art der Ausgaben / Einnahmen	Länder zusammen	Flächenländer						
			Baden-Württemberg	Bayern	Brandenburg	Hessen	Mecklenburg-Vorpommern	Niedersachsen	Nordrhein-Westfalen
	1058 Schulden								
1058.1	Personalausgaben	-	-	-	-	-	-	-	-
1058.2	Länder	-	-	-	-	-	-	-	-
1058.3	Gemeinden/Gv.	-	-	-	-	-	-	-	-
1058.4	Unterhaltung des unbewegl. Vermögens	-	-	-	-	-	-	-	-
1058.5	Länder	-	-	-	-	-	-	-	-
1058.6	Gemeinden/Gv.	-	-	-	-	-	-	-	-
1058.7	Bewirtschaftung der Grundstücke	-	-	-	-	-	-	-	-
1058.8	Länder	-	-	-	-	-	-	-	-
1058.9	Gemeinden/Gv.	-	-	-	-	-	-	-	-
1058.10	Übriger laufender Sachaufwand	17	-	-	0	0	0	-	-
1058.11	Länder	17	-	-	0	0	0	-	-
1058.12	Gemeinden/Gv.	-	-	-	-	-	-	-	-
1058.13	Baumaßnahmen	-	-	-	-	-	-	-	-
1058.14	Länder	-	-	-	-	-	-	-	-
1058.15	Gemeinden/Gv.	-	-	-	-	-	-	-	-
1058.16	Erwerb von unbeweglichem Sachvermögen	-	-	-	-	-	-	-	-
1058.17	Länder	-	-	-	-	-	-	-	-
1058.18	Gemeinden/Gv.	-	-	-	-	-	-	-	-
1058.19	Erwerb von beweglichem Sachvermögen	-	-	-	-	-	-	-	-
1058.20	Länder	-	-	-	-	-	-	-	-
1058.21	Gemeinden/Gv.	-	-	-	-	-	-	-	-
1058.22	Erwerb von Beteiligungen	-	-	-	-	-	-	-	-
1058.23	Länder	-	-	-	-	-	-	-	-
1058.24	Gemeinden/Gv.	-	-	-	-	-	-	-	-
1058.25	Inanspruchnahme aus Gewährleistungen	-	-	-	-	-	-	-	-
1058.26	Länder	-	-	-	-	-	-	-	-
1058.27	Gemeinden/Gv.	-	-	-	-	-	-	-	-
1058.28	Zahlungen an andere Bereiche	25 265	2 624	1 556	712	1 920	450	2 293	7 128
1058.29	Länder	21 418	2 368	1 035	657	1 399	394	1 889	5 826
1058.30	Gemeinden/Gv.	3 847	256	521	55	521	56	404	1 302
1058.31	Unmittelbare Ausgaben	25 282	2 624	1 556	712	1 920	450	2 293	7 128
1058.32	Länder	21 435	2 368	1 035	657	1 399	394	1 889	5 826
1058.33	Gemeinden/Gv.	3 847	256	521	55	521	56	404	1 302
1058.34	Zahlungen an Öffentlichen Gesamthaushalt	2 860	129	257	10	121	61	43	465
1058.35	Länder	2 037	55	73	6	62	1	0	371
1058.36	Gemeinden/Gv.	823	75	184	4	60	60	43	95
1058.37	Bruttoausgaben	28 142	2 753	1 813	722	2 042	511	2 336	7 593
1058.38	Länder	23 472	2 423	1 108	663	1 461	394	1 890	6 196
1058.39	Gemeinden/Gv.	4 671	330	706	59	581	117	447	1 396
1058.40	abzügl. Zahlungen von gleicher Ebene	1 838	127	118	1	50	122	62	156
1058.41	Länder	1 058	-	-	-	-	103	-	-
1058.42	Gemeinden/Gv.	584	85	109	0	43	1	56	130
1058.43	Bereinigte Ausgaben	26 305	2 626	1 695	722	1 992	389	2 274	7 437
1058.44	Länder	22 414	2 423	1 108	663	1 461	292	1 890	6 196
1058.45	Gemeinden/Gv.	4 086	245	597	59	537	115	391	1 267
1058.46	Laufende Rechnung	25 476	2 603	1 573	718	1 936	360	2 259	7 268
1058.47	Länder	21 774	2 376	1 042	663	1 433	292	1 889	6 068
1058.48	Gemeinden/Gv.	3 733	227	531	55	504	68	375	1 202
1058.49	Kapitalrechnung	828	23	122	4	56	30	15	169
1058.50	Länder	640	46	66	-	28	-	0	129
1058.51	Gemeinden/Gv.	353	19	66	4	33	47	15	65
1058.52	abzügl. Zahlungen v. and. Ebenen d. Öff. Gesamthaushalts	40	11	8	0	0	0	0	10
1058.53	Länder	0	-	0	-	-	-	0	-
1058.54	Gemeinden/Gv.	236	54	17	0	7	18	6	36
1058.55	Nettoausgaben	26 264	2 614	1 687	722	1 992	389	2 274	7 427
1058.56	Länder	22 414	2 423	1 108	663	1 461	292	1 890	6 196
1058.57	Gemeinden/Gv.	3 850	192	580	59	531	98	384	1 231
1058.58	Unmittelbare Einnahmen	567	119	130	38	65	8	26	94
1058.59	Länder	37	0	-	15	11	0	0	-
1058.60	Gemeinden/Gv.	530	119	130	23	54	8	26	94
1058.61	Darunter Gebühren, Entgelte	-	-	-	-	-	-	-	-
1058.62	Länder	-	-	-	-	-	-	-	-
1058.63	Gemeinden/Gv.	-	-	-	-	-	-	-	-

2 Ausgaben und Einnahmen der Länder und Gemeinden/Gv. - Kern- und Extrat

2.2 Ausgaben und Einnahmen ausgewählter Aufgabenbereiche nach Arten und

Mill. EUR

Lfd. Nr.	Art der Ausgaben / Einnahmen	Flächenländer						Stadtstaaten		
		Rheinland- Pfalz	Saarland	Sachsen	Sachsen- Anhalt	Schleswig- Holstein	Thüringen	Berlin	Bremen	Hamburg
	1058 Schulden									
1058.1	Personalausgaben	-	-	-	-	-	-	-	-	-
1058.2	Länder	-	-	-	-	-	-	-	-	-
1058.3	Gemeinden/Gv.	-	-	-	-	-	-	-	-	-
1058.4	Unterhaltung des unbewegl. Vermögens	-	-	-	-	-	-	-	-	-
1058.5	Länder	-	-	-	-	-	-	-	-	-
1058.6	Gemeinden/Gv.	-	-	-	-	-	-	-	-	-
1058.7	Bewirtschaftung der Grundstücke	-	-	-	-	-	-	-	-	-
1058.8	Länder	-	-	-	-	-	-	-	-	-
1058.9	Gemeinden/Gv.	-	-	-	-	-	-	-	-	-
1058.10	Übriger laufender Sachaufwand	0	0	-	13	-	-	3	0	-
1058.11	Länder	0	0	-	13	-	-	3	0	-
1058.12	Gemeinden/Gv.	-	-	-	-	-	-	-	-	-
1058.13	Baumaßnahmen	-	-	-	-	-	-	-	-	-
1058.14	Länder	-	-	-	-	-	-	-	-	-
1058.15	Gemeinden/Gv.	-	-	-	-	-	-	-	-	-
1058.16	Erwerb von unbeweglichem Sachvermögen	-	-	-	-	-	-	-	-	-
1058.17	Länder	-	-	-	-	-	-	-	-	-
1058.18	Gemeinden/Gv.	-	-	-	-	-	-	-	-	-
1058.19	Erwerb von beweglichem Sachvermögen	-	-	-	-	-	-	-	-	-
1058.20	Länder	-	-	-	-	-	-	-	-	-
1058.21	Gemeinden/Gv.	-	-	-	-	-	-	-	-	-
1058.22	Erwerb von Beteiligungen	-	-	-	-	-	-	-	-	-
1058.23	Länder	-	-	-	-	-	-	-	-	-
1058.24	Gemeinden/Gv.	-	-	-	-	-	-	-	-	-
1058.25	Inanspruchnahme aus Gewährleistungen	-	-	-	-	-	-	-	-	-
1058.26	Länder	-	-	-	-	-	-	-	-	-
1058.27	Gemeinden/Gv.	-	-	-	-	-	-	-	-	-
1058.28	Zahlungen an andere Bereiche	1 299	587	398	816	1 076	715	2 096	631	965
1058.29	Länder	1 025	510	313	714	963	633	2 096	631	965
1058.30	Gemeinden/Gv.	273	77	85	101	113	82	-	-	-
1058.31	Unmittelbare Ausgaben	1 299	587	398	828	1 076	715	2 099	631	965
1058.32	Länder	1 025	510	313	727	963	633	2 099	631	965
1058.33	Gemeinden/Gv.	273	77	85	101	113	82	-	-	-
1058.34	Zahlungen an Öffentlichen Gesamthaushalt	289	10	959	41	69	7	43	246	109
1058.35	Länder	194	8	870	-	1	0	43	246	109
1058.36	Gemeinden/Gv.	95	2	89	41	68	7	-	-	-
1058.37	Bruttoausgaben	1 588	598	1 357	869	1 145	721	2 142	878	1 074
1058.38	Länder	1 219	518	1 183	727	964	633	2 142	878	1 074
1058.39	Gemeinden/Gv.	368	80	174	142	182	89	-	-	-
1058.40	abzügl. Zahlungen von gleicher Ebene	36	2	795	40	65	5	-	-	259
1058.41	Länder	-	-	696	-	-	-	-	-	259
1058.42	Gemeinden/Gv.	24	1	99	21	14	0	-	-	-
1058.43	Bereinigte Ausgaben	1 551	596	561	830	1 080	717	2 142	878	815
1058.44	Länder	1 219	518	487	727	964	633	2 142	878	815
1058.45	Gemeinden/Gv.	344	78	75	121	168	89	-	-	-
1058.46	Laufende Rechnung	1 504	588	401	814	1 085	715	2 103	734	815
1058.47	Länder	1 196	511	329	727	963	633	2 103	734	815
1058.48	Gemeinden/Gv.	309	77	73	106	122	84	-	-	-
1058.49	Kapitalrechnung	47	8	160	15	- 5	2	39	144	0
1058.50	Länder	23	7	158	-	0	-	39	144	0
1058.51	Gemeinden/Gv.	35	1	2	15	46	5	-	-	-
1058.52	abzügl. Zahlungen v. and. Ebenen d. Öff. Gesamthaushalts	3	0	0	-	8	-	-	-	-
1058.53	Länder	-	-	-	-	-	-	-	-	-
1058.54	Gemeinden/Gv.	16	0	0	19	59	4	-	-	-
1058.55	Nettoausgaben	1 548	596	561	830	1 072	717	2 142	878	815
1058.56	Länder	1 219	518	487	727	964	633	2 142	878	815
1058.57	Gemeinden/Gv.	328	78	75	103	109	84	-	-	-
1058.58	Unmittelbare Einnahmen	7	5	29	7	16	13	10	-	-
1058.59	Länder	0	-	-	-	0	0	10	-	-
1058.60	Gemeinden/Gv.	7	5	29	7	16	13	-	-	-
1058.61	Darunter Gebühren, Entgelte	-	-	-	-	-	-	-	-	-
1058.62	Länder	-	-	-	-	-	-	-	-	-
1058.63	Gemeinden/Gv.	-	-	-	-	-	-	-	-	-

2 Ausgaben und Einnahmen der Länder und Gemeinden/Gv. - Kern- und Extrahaushalte

2.2 Ausgaben und Einnahmen ausgewählter Aufgabenbereiche nach Arten und Ländern

Mill. EUR

Lfd. Nr.	Art der Ausgaben / Einnahmen	Länder zusammen	Flächenländer						
			Baden- Württem- berg	Bayern	Branden- burg	Hessen	Mecklen- burg- Vorpommern	Nieder- sachsen	Nordrhein- Westfalen
	1059 Beihilfen und Unterstützungen								
1059.1	Personalausgaben	4 144	640	854	55	340	25	356	1 205
1059.2	Länder	3 024	459	633	49	279	19	267	785
1059.3	Gemeinden/Gv.	1 119	181	221	6	62	6	89	420
1059.4	Unterhaltung des unbewegl. Vermögens	-	-	-	-	-	-	-	-
1059.5	Länder	-	-	-	-	-	-	-	-
1059.6	Gemeinden/Gv.	-	-	-	-	-	-	-	-
1059.7	Bewirtschaftung der Grundstücke	-	-	-	-	-	-	-	-
1059.8	Länder	-	-	-	-	-	-	-	-
1059.9	Gemeinden/Gv.	-	-	-	-	-	-	-	-
1059.10	Übriger laufender Sachaufwand	0	-	-	-	-	-	-	-
1059.11	Länder	0	-	-	-	-	-	-	-
1059.12	Gemeinden/Gv.	-	-	-	-	-	-	-	-
1059.13	Baumaßnahmen	-	-	-	-	-	-	-	-
1059.14	Länder	-	-	-	-	-	-	-	-
1059.15	Gemeinden/Gv.	-	-	-	-	-	-	-	-
1059.16	Erwerb von unbeweglichem Sachvermögen	-	-	-	-	-	-	-	-
1059.17	Länder	-	-	-	-	-	-	-	-
1059.18	Gemeinden/Gv.	-	-	-	-	-	-	-	-
1059.19	Erwerb von beweglichem Sachvermögen	-	-	-	-	-	-	-	-
1059.20	Länder	-	-	-	-	-	-	-	-
1059.21	Gemeinden/Gv.	-	-	-	-	-	-	-	-
1059.22	Erwerb von Beteiligungen	-	-	-	-	-	-	-	-
1059.23	Länder	-	-	-	-	-	-	-	-
1059.24	Gemeinden/Gv.	-	-	-	-	-	-	-	-
1059.25	Inanspruchnahme aus Gewährleistungen	-	-	-	-	-	-	-	-
1059.26	Länder	-	-	-	-	-	-	-	-
1059.27	Gemeinden/Gv.	-	-	-	-	-	-	-	-
1059.28	Zahlungen an andere Bereiche	-	-	-	-	-	-	-	-
1059.29	Länder	-	-	-	-	-	-	-	-
1059.30	Gemeinden/Gv.	-	-	-	-	-	-	-	-
1059.31	Unmittelbare Ausgaben	4 144	640	854	55	340	25	356	1 205
1059.32	Länder	3 024	459	633	49	279	19	267	785
1059.33	Gemeinden/Gv.	1 119	181	221	6	62	6	89	420
1059.34	Zahlungen an Öffentlichen Gesamthaushalt	0	-	-	-	-	-	-	0
1059.35	Länder	0	-	-	-	-	-	-	0
1059.36	Gemeinden/Gv.	-	-	-	-	-	-	-	-
1059.37	Bruttoausgaben	4 144	640	854	55	340	25	356	1 205
1059.38	Länder	3 024	459	633	49	279	19	267	785
1059.39	Gemeinden/Gv.	1 119	181	221	6	62	6	89	420
1059.40	abzügl. Zahlungen von gleicher Ebene	-	-	-	-	-	-	-	-
1059.41	Länder	-	-	-	-	-	-	-	-
1059.42	Gemeinden/Gv.	-	-	-	-	-	-	-	-
1059.43	Bereinigte Ausgaben	4 144	640	854	55	340	25	356	1 205
1059.44	Länder	3 024	459	633	49	279	19	267	785
1059.45	Gemeinden/Gv.	1 119	181	221	6	62	6	89	420
1059.46	Laufende Rechnung	4 144	640	854	55	340	25	356	1 205
1059.47	Länder	3 024	459	633	49	279	19	267	785
1059.48	Gemeinden/Gv.	1 119	181	221	6	62	6	89	420
1059.49	Kapitalrechnung	-	-	-	-	-	-	-	-
1059.50	Länder	-	-	-	-	-	-	-	-
1059.51	Gemeinden/Gv.	-	-	-	-	-	-	-	-
1059.52	abzügl. Zahlungen v. and. Ebenen d. Öff. Gesamthaushalts	-	-	-	-	-	-	-	-
1059.53	Länder	-	-	-	-	-	-	-	-
1059.54	Gemeinden/Gv.	-	-	-	-	-	-	-	-
1059.55	Nettoausgaben	4 144	640	854	55	340	25	356	1 205
1059.56	Länder	3 024	459	633	49	279	19	267	785
1059.57	Gemeinden/Gv.	1 119	181	221	6	62	6	89	420
1059.58	Unmittelbare Einnahmen	14	-	-	-	-	1	9	0
1059.59	Länder	14	-	-	-	-	1	9	0
1059.60	Gemeinden/Gv.	-	-	-	-	-	-	-	-
1059.61	Darunter Gebühren, Entgelte	-	-	-	-	-	-	-	-
1059.62	Länder	-	-	-	-	-	-	-	-
1059.63	Gemeinden/Gv.	-	-	-	-	-	-	-	-

2 Ausgaben und Einnahmen der Länder und Gemeinden/Gv. - Kern- und Extrat

2.2 Ausgaben und Einnahmen ausgewählter Aufgabenbereiche nach Arten und

Mill. EUR

Lfd. Nr.	Art der Ausgaben / Einnahmen	Flächenländer						Stadtstaaten		
		Rheinland- Pfalz	Saarland	Sachsen	Sachsen- Anhalt	Schleswig- Holstein	Thüringen	Berlin	Bremen	Hamburg
	1059 Beihilfen und Unterstützungen									
1059.1	Personalausgaben	207	51	48	34	124	65	-	19	119
1059.2	Länder	144	38	41	26	92	55	-	19	119
1059.3	Gemeinden/Gv.	63	14	7	8	32	11	-	-	-
1059.4	Unterhaltung des unbewegl. Vermögens	-	-	-	-	-	-	-	-	-
1059.5	Länder	-	-	-	-	-	-	-	-	-
1059.6	Gemeinden/Gv.	-	-	-	-	-	-	-	-	-
1059.7	Bewirtschaftung der Grundstücke	-	-	-	-	-	-	-	-	-
1059.8	Länder	-	-	-	-	-	-	-	-	-
1059.9	Gemeinden/Gv.	-	-	-	-	-	-	-	-	-
1059.10	Übriger laufender Sachaufwand	-	-	-	-	0	-	-	-	-
1059.11	Länder	-	-	-	-	0	-	-	-	-
1059.12	Gemeinden/Gv.	-	-	-	-	-	-	-	-	-
1059.13	Baumaßnahmen	-	-	-	-	-	-	-	-	-
1059.14	Länder	-	-	-	-	-	-	-	-	-
1059.15	Gemeinden/Gv.	-	-	-	-	-	-	-	-	-
1059.16	Erwerb von unbeweglichem Sachvermögen	-	-	-	-	-	-	-	-	-
1059.17	Länder	-	-	-	-	-	-	-	-	-
1059.18	Gemeinden/Gv.	-	-	-	-	-	-	-	-	-
1059.19	Erwerb von beweglichem Sachvermögen	-	-	-	-	-	-	-	-	-
1059.20	Länder	-	-	-	-	-	-	-	-	-
1059.21	Gemeinden/Gv.	-	-	-	-	-	-	-	-	-
1059.22	Erwerb von Beteiligungen	-	-	-	-	-	-	-	-	-
1059.23	Länder	-	-	-	-	-	-	-	-	-
1059.24	Gemeinden/Gv.	-	-	-	-	-	-	-	-	-
1059.25	Inanspruchnahme aus Gewährleistungen	-	-	-	-	-	-	-	-	-
1059.26	Länder	-	-	-	-	-	-	-	-	-
1059.27	Gemeinden/Gv.	-	-	-	-	-	-	-	-	-
1059.28	Zahlungen an andere Bereiche	-	-	-	-	-	-	-	-	-
1059.29	Länder	-	-	-	-	-	-	-	-	-
1059.30	Gemeinden/Gv.	-	-	-	-	-	-	-	-	-
1059.31	Unmittelbare Ausgaben	207	51	48	34	124	65	-	19	119
1059.32	Länder	144	38	41	26	92	55	-	19	119
1059.33	Gemeinden/Gv.	63	14	7	8	32	11	-	-	-
1059.34	Zahlungen an Öffentlichen Gesamthaushalt	-	-	-	-	-	-	-	-	-
1059.35	Länder	-	-	-	-	-	-	-	-	-
1059.36	Gemeinden/Gv.	-	-	-	-	-	-	-	-	-
1059.37	Bruttoausgaben	207	51	48	34	124	65	-	19	119
1059.38	Länder	144	38	41	26	92	55	-	19	119
1059.39	Gemeinden/Gv.	63	14	7	8	32	11	-	-	-
1059.40	abzügl. Zahlungen von gleicher Ebene	-	-	-	-	-	-	-	-	-
1059.41	Länder	-	-	-	-	-	-	-	-	-
1059.42	Gemeinden/Gv.	-	-	-	-	-	-	-	-	-
1059.43	Bereinigte Ausgaben	207	51	48	34	124	65	-	19	119
1059.44	Länder	144	38	41	26	92	55	-	19	119
1059.45	Gemeinden/Gv.	63	14	7	8	32	11	-	-	-
1059.46	Laufende Rechnung	207	51	48	34	124	65	-	19	119
1059.47	Länder	144	38	41	26	92	55	-	19	119
1059.48	Gemeinden/Gv.	63	14	7	8	32	11	-	-	-
1059.49	Kapitalrechnung	-	-	-	-	-	-	-	-	-
1059.50	Länder	-	-	-	-	-	-	-	-	-
1059.51	Gemeinden/Gv.	-	-	-	-	-	-	-	-	-
1059.52	abzügl. Zahlungen v. and. Ebenen d. Öff. Gesamthaushalts	-	-	-	-	-	-	-	-	-
1059.53	Länder	-	-	-	-	-	-	-	-	-
1059.54	Gemeinden/Gv.	-	-	-	-	-	-	-	-	-
1059.55	Nettoausgaben	207	51	48	34	124	65	-	19	119
1059.56	Länder	144	38	41	26	92	55	-	19	119
1059.57	Gemeinden/Gv.	63	14	7	8	32	11	-	-	-
1059.58	Unmittelbare Einnahmen	-	1	-	1	2	-	-	0	-
1059.59	Länder	-	1	-	1	2	-	-	0	-
1059.60	Gemeinden/Gv.	-	-	-	-	-	-	-	-	-
1059.61	Darunter Gebühren, Entgelte	-	-	-	-	-	-	-	-	-
1059.62	Länder	-	-	-	-	-	-	-	-	-
1059.63	Gemeinden/Gv.	-	-	-	-	-	-	-	-	-

2 Ausgaben und Einnahmen der Länder und Gemeinden/Gv. - Kern- und Extrahaushalte

2.2 Ausgaben und Einnahmen ausgewählter Aufgabenbereiche nach Arten und Ländern

Mill. EUR

Lfd. Nr.	Art der Ausgaben / Einnahmen	Länder zusammen	Flächenländer						
			Baden- Württem- berg	Bayern	Branden- burg	Hessen	Mecklen- burg- Vorpommern	Nieder- sachsen	Nordrhein- Westfalen
	1060 Versorgung								
1060.1	Personalausgaben	31 487	4 787	5 457	164	2 736	117	3 272	7 722
1060.2	Länder	27 665	4 180	4 643	124	2 417	87	2 938	6 571
1060.3	Gemeinden/Gv.	3 822	607	815	40	319	29	334	1 151
1060.4	Unterhaltung des unbewegl. Vermögens	-	-	-	-	-	-	-	-
1060.5	Länder	-	-	-	-	-	-	-	-
1060.6	Gemeinden/Gv.	-	-	-	-	-	-	-	-
1060.7	Bewirtschaftung der Grundstücke	-	-	-	-	-	-	-	-
1060.8	Länder	-	-	-	-	-	-	-	-
1060.9	Gemeinden/Gv.	-	-	-	-	-	-	-	-
1060.10	Übriger laufender Sachaufwand	29	11	9	0	0	-	0	0
1060.11	Länder	29	11	9	0	0	-	0	0
1060.12	Gemeinden/Gv.	-	-	-	-	-	-	-	-
1060.13	Baumaßnahmen	-	-	-	-	-	-	-	-
1060.14	Länder	-	-	-	-	-	-	-	-
1060.15	Gemeinden/Gv.	-	-	-	-	-	-	-	-
1060.16	Erwerb von unbeweglichem Sachvermögen	-	-	-	-	-	-	-	-
1060.17	Länder	-	-	-	-	-	-	-	-
1060.18	Gemeinden/Gv.	-	-	-	-	-	-	-	-
1060.19	Erwerb von beweglichem Sachvermögen	0	-	-	-	-	-	-	-
1060.20	Länder	0	-	-	-	-	-	-	-
1060.21	Gemeinden/Gv.	-	-	-	-	-	-	-	-
1060.22	Erwerb von Beteiligungen	649	-	-	86	-	-	-	263
1060.23	Länder	649	-	-	86	-	-	-	263
1060.24	Gemeinden/Gv.	-	-	-	-	-	-	-	-
1060.25	Inanspruchnahme aus Gewährleistungen	-	-	-	-	-	-	-	-
1060.26	Länder	-	-	-	-	-	-	-	-
1060.27	Gemeinden/Gv.	-	-	-	-	-	-	-	-
1060.28	Zahlungen an andere Bereiche	41	-	-	0	-	-	-	-
1060.29	Länder	41	-	-	0	-	-	-	-
1060.30	Gemeinden/Gv.	-	-	-	-	-	-	-	-
1060.31	Unmittelbare Ausgaben	32 206	4 798	5 467	251	2 736	117	3 272	7 985
1060.32	Länder	28 384	4 191	4 652	211	2 417	87	2 938	6 834
1060.33	Gemeinden/Gv.	3 822	607	815	40	319	29	334	1 151
1060.34	Zahlungen an Öffentlichen Gesamthaushalt	3 028	408	186	48	225	8	46	548
1060.35	Länder	3 028	408	186	48	225	8	46	548
1060.36	Gemeinden/Gv.	-	-	-	-	-	-	-	-
1060.37	Bruttoausgaben	35 233	5 206	5 653	299	2 961	125	3 318	8 533
1060.38	Länder	31 411	4 599	4 838	259	2 642	96	2 984	7 382
1060.39	Gemeinden/Gv.	3 822	607	815	40	319	29	334	1 151
1060.40	abzügl. Zahlungen von gleicher Ebene	1 628	237	170	40	175	6	2	487
1060.41	Länder	1 518	232	77	40	173	6	-	487
1060.42	Gemeinden/Gv.	-	-	-	-	-	-	-	-
1060.43	Bereinigte Ausgaben	33 605	4 969	5 483	259	2 786	119	3 316	8 046
1060.44	Länder	29 893	4 367	4 762	219	2 469	90	2 984	6 895
1060.45	Gemeinden/Gv.	3 822	607	815	40	319	29	334	1 151
1060.46	Laufende Rechnung	32 957	4 969	5 483	172	2 786	119	3 316	7 783
1060.47	Länder	29 245	4 367	4 762	132	2 469	90	2 984	6 632
1060.48	Gemeinden/Gv.	3 822	607	815	40	319	29	334	1 151
1060.49	Kapitalrechnung	648	-	-	86	-	-	-	263
1060.50	Länder	648	-	-	86	-	-	-	263
1060.51	Gemeinden/Gv.	-	-	-	-	-	-	-	-
1060.52	abzügl. Zahlungen v. and. Ebenen d. Öff. Gesamthaushalts	88	28	23	18	24	7	48	5
1060.53	Länder	198	33	116	18	26	7	50	5
1060.54	Gemeinden/Gv.	-	-	-	-	-	-	-	-
1060.55	Nettoausgaben	33 517	4 941	5 460	241	2 762	112	3 268	8 041
1060.56	Länder	29 695	4 335	4 646	201	2 443	83	2 934	6 890
1060.57	Gemeinden/Gv.	3 822	607	815	40	319	29	334	1 151
1060.58	Unmittelbare Einnahmen	682	84	42	49	99	1	79	77
1060.59	Länder	682	84	42	49	99	1	79	77
1060.60	Gemeinden/Gv.	-	-	-	-	-	-	-	-
1060.61	Darunter Gebühren, Entgelte	1	-	-	-	-	-	-	-
1060.62	Länder	1	-	-	-	-	-	-	-
1060.63	Gemeinden/Gv.	-	-	-	-	-	-	-	-

2 Ausgaben und Einnahmen der Länder und Gemeinden/Gv. - Kern- und Extrat

2.2 Ausgaben und Einnahmen ausgewählter Aufgabenbereiche nach Arten und

Mill. EUR

Lfd. Nr.	Art der Ausgaben / Einnahmen	Flächenländer						Stadtstaaten		
		Rheinland- Pfalz	Saarland	Sachsen	Sachsen- Anhalt	Schleswig- Holstein	Thüringen	Berlin	Bremen	Hamburg
	1060 Versorgung									
1060.1	Personalausgaben	1 690	549	233	203	1 192	150	1 533	466	1 215
1060.2	Länder	1 499	495	143	145	1 101	108	1 533	466	1 215
1060.3	Gemeinden/Gv.	190	54	90	58	91	43	-	-	-
1060.4	Unterhaltung des unbewegl. Vermögens	-	-	-	-	-	-	-	-	-
1060.5	Länder	-	-	-	-	-	-	-	-	-
1060.6	Gemeinden/Gv.	-	-	-	-	-	-	-	-	-
1060.7	Bewirtschaftung der Grundstücke	-	-	-	-	-	-	-	-	-
1060.8	Länder	-	-	-	-	-	-	-	-	-
1060.9	Gemeinden/Gv.	-	-	-	-	-	-	-	-	-
1060.10	Übriger laufender Sachaufwand	0	-	0	-	5	-	2	0	-
1060.11	Länder	0	-	0	-	5	-	2	0	-
1060.12	Gemeinden/Gv.	-	-	-	-	-	-	-	-	-
1060.13	Baumaßnahmen	-	-	-	-	-	-	-	-	-
1060.14	Länder	-	-	-	-	-	-	-	-	-
1060.15	Gemeinden/Gv.	-	-	-	-	-	-	-	-	-
1060.16	Erwerb von unbeweglichem Sachvermögen	-	-	-	-	-	-	-	-	-
1060.17	Länder	-	-	-	-	-	-	-	-	-
1060.18	Gemeinden/Gv.	-	-	-	-	-	-	-	-	-
1060.19	Erwerb von beweglichem Sachvermögen	-	-	-	-	-	-	-	0	-
1060.20	Länder	-	-	-	-	-	-	-	0	-
1060.21	Gemeinden/Gv.	-	-	-	-	-	-	-	-	-
1060.22	Erwerb von Beteiligungen	-	-	-	-	127	-	58	20	94
1060.23	Länder	-	-	-	-	127	-	58	20	94
1060.24	Gemeinden/Gv.	-	-	-	-	-	-	-	-	-
1060.25	Inanspruchnahme aus Gewährleistungen	-	-	-	-	-	-	-	-	-
1060.26	Länder	-	-	-	-	-	-	-	-	-
1060.27	Gemeinden/Gv.	-	-	-	-	-	-	-	-	-
1060.28	Zahlungen an andere Bereiche	- 1	-	-	-	-	-	-	40	2
1060.29	Länder	- 1	-	-	-	-	-	-	40	2
1060.30	Gemeinden/Gv.	-	-	-	-	-	-	-	-	-
1060.31	Unmittelbare Ausgaben	1 689	549	233	203	1 325	150	1 593	526	1 311
1060.32	Länder	1 499	495	143	145	1 234	108	1 593	526	1 311
1060.33	Gemeinden/Gv.	190	54	90	58	91	43	-	-	-
1060.34	Zahlungen an Öffentlichen Gesamthaushalt	517	17	492	81	52	3	54	50	292
1060.35	Länder	517	17	492	81	52	3	54	50	292
1060.36	Gemeinden/Gv.	-	-	-	-	-	-	-	-	-
1060.37	Bruttoausgaben	2 206	567	725	284	1 377	153	1 647	576	1 604
1060.38	Länder	2 015	513	635	226	1 285	111	1 647	576	1 604
1060.39	Gemeinden/Gv.	190	54	90	58	91	43	-	-	-
1060.40	abzügl. Zahlungen von gleicher Ebene	146	15	17	7	41	4	41	18	55
1060.41	Länder	141	15	16	6	41	4	41	18	55
1060.42	Gemeinden/Gv.	-	-	-	-	-	-	-	-	-
1060.43	Bereinigte Ausgaben	2 060	551	708	278	1 336	149	1 606	558	1 549
1060.44	Länder	1 874	498	619	220	1 245	107	1 606	558	1 549
1060.45	Gemeinden/Gv.	190	54	90	58	91	43	-	-	-
1060.46	Laufende Rechnung	2 061	551	708	278	1 208	149	1 548	538	1 455
1060.47	Länder	1 875	498	619	220	1 117	107	1 548	538	1 455
1060.48	Gemeinden/Gv.	190	54	90	58	91	43	-	-	-
1060.49	Kapitalrechnung	- 1	-	-	-	127	-	58	20	94
1060.50	Länder	- 1	-	-	-	127	-	58	20	94
1060.51	Gemeinden/Gv.	-	-	-	-	-	-	-	-	-
1060.52	abzügl. Zahlungen v. and. Ebenen d. Öff. Gesamthaushalts	13	4	17	5	18	12	23	10	3
1060.53	Länder	18	4	17	6	19	12	23	10	3
1060.54	Gemeinden/Gv.	-	-	-	-	-	-	-	-	-
1060.55	Nettoausgaben	2 047	548	691	273	1 318	137	1 583	548	1 546
1060.56	Länder	1 856	494	602	214	1 226	94	1 583	548	1 546
1060.57	Gemeinden/Gv.	190	54	90	58	91	43	-	-	-
1060.58	Unmittelbare Einnahmen	11	0	3	17	95	1	20	36	69
1060.59	Länder	11	0	3	17	95	1	20	36	69
1060.60	Gemeinden/Gv.	-	-	-	-	-	-	-	-	-
1060.61	Darunter Gebühren, Entgelte	-	-	-	-	-	-	-	1	-
1060.62	Länder	-	-	-	-	-	-	-	1	-
1060.63	Gemeinden/Gv.	-	-	-	-	-	-	-	-	-

3 Ausgaben und Einnahmen - Kernhaushalte

3.1 Ausgaben und Einnahmen nach Arten

3.1.1 Gesamtwirtschaftliche Darstellung

Mill. EUR

Lfd. Nr.	Art der Ausgaben / Einnahmen	Insgesamt	Bund	Länder	Gemeinden/Gv.	Sozialversicherung
1	Personalausgaben	198 858	27 778	106 382	48 213	16 485
2	Laufender Sachaufwand	280 728	23 390	26 374	37 036	193 928
3	Zinsausgaben	52 015	29 204	18 708	4 020	82
4	an Öffentlichen Gesamthaushalt	378	-	137	241	-
5	an andere Bereiche	51 637	29 204	18 571	3 779	82
6	Laufende Zuweisungen und Zuschüsse, Schuldendiensthilfen	774 616	218 544	127 592	110 765	317 715
7	an Öffentlichen Gesamthaushalt	337 813	172 475	95 415	52 641	17 282
8	an andere Bereiche	436 803	46 069	32 177	58 124	300 433
9	Renten, Unterstützungen u. ä.	376 337	26 110	8 941	44 714	296 573
10	Sonstige Zahlungen an andere Bereiche	60 466	19 959	23 237	13 410	3 860
11	abzüglich Zahlungen von gleicher Ebene	268 857	-	8 794	37 874	11 179
12	Ausgaben der laufenden Rechnung	1 037 359	298 917	270 261	162 160	517 030
13	Sachinvestitionen	34 604	7 627	6 634	19 723	620
14	Baumaßnahmen	26 551	6 146	4 832	15 333	241
15	Erwerb von Sachvermögen	8 053	1 482	1 802	4 391	379
16	Vermögensübertragungen	39 822	16 010	20 928	2 736	147
17	an Öffentlichen Gesamthaushalt	19 590	6 501	11 603	1 487	-
18	an andere Bereiche	20 232	9 509	9 326	1 250	147
19	Darlehen	4 482	1 935	1 283	1 260	3
20	an Öffentlichen Gesamthaushalt	1 197	202	96	898	-
21	an andere Bereiche	3 285	1 732	1 187	362	3
22	Erwerb von Beteiligungen	13 049	10 304	961	1 780	4
23	Tilgungsausgaben an Öffentlichen Gesamthaushalt	1 732	-	1 171	561	-
24	Inanspruchnahme aus Gewährleistungen	1 745	801	945	-	-
25	abzüglich Zahlungen von gleicher Ebene	14 626	-	22	446	-
26	Ausgaben der Kapitalrechnung	80 809	36 678	31 900	25 615	774
27	Bereinigte Ausgaben	1 118 167	335 594	302 161	187 776	517 804
28	Steuern und steuerähnliche Abgaben	821 550	284 932	215 736	74 330	246 552
29	Einnahmen aus wirtschaftlicher Tätigkeit	15 271	2 026	4 077	9 108	61
30	Zinseinnahmen	3 083	263	744	1 055	1 022
31	vom Öffentlichen Gesamthaushalt	944	66	396	482	-
32	von anderen Bereichen	2 139	197	347	573	1 022
33	Laufende Zuweisungen und Zuschüsse, Schuldendiensthilfen	480 401	12 023	63 590	109 368	295 420
34	vom Öffentlichen Gesamthaushalt	461 977	9 105	57 484	101 933	293 455
35	von anderen Bereichen	18 424	2 918	6 106	7 435	1 965
36	Sonstige laufende Einnahmen	34 977	7 703	7 586	19 179	509
37	abzüglich Zahlungen von gleicher Ebene	268 857	-	8 794	37 874	11 179
38	Einnahmen der laufenden Rechnung	1 086 426	306 947	282 939	175 165	532 385
39	Veräußerung von Vermögen	9 688	3 773	1 207	4 616	93
40	Veräußerung von Sachvermögen	4 613	243	354	3 925	91
41	Veräußerung von Beteiligungen	5 075	3 530	852	691	2
42	Nicht aufteilbar	-	-	-	-	-
43	Vermögensübertragungen	19 296	429	9 468	9 399	-
44	vom Öffentlichen Gesamthaushalt	14 481	-	6 882	7 599	-
45	von anderen Bereichen	4 815	429	2 586	1 800	-
46	Darlehensrückflüsse	4 126	1 271	1 716	1 074	65
47	vom Öffentlichen Gesamthaushalt	1 786	374	644	768	-
48	von anderen Bereichen	2 340	897	1 072	306	65
49	Schuldenaufnahmen beim Öffentlichen Gesamthaushalt	1 117	-	696	421	-
50	Einnahmen aus der Inanspruchnahme von Gewährleistungen	884	382	502	-	-
51	abzüglich Zahlungen von gleicher Ebene	14 626	-	22	446	-
52	Einnahmen der Kapitalrechnung	20 485	5 855	13 566	15 064	158
53	Bereinigte Einnahmen	1 106 911	312 802	296 505	190 230	532 543
54	Saldo der haushaltstechnischen Verrechnungen	- 14	18	3	-	- 35
55	Finanzierungssaldo (Z51 + Z52 ./ Z26)	-11 270	-22 774	-5 653	2 454	14 703
	Besondere Finanzierungsvorgänge					
56	Ausgaben	344 250	228 434	87 226	13 467	15 124
57	Schuldentilgung am Kreditmarkt	322 825	228 434	85 074	9 194	124
58	Rückzahlung Innerer Darlehen	24	-	-	24	-
59	Zuführungen an Rücklagen	20 696	-	1 970	3 726	15 000
60	Deckung von Vorjahresfehlbeträgen	706	-	182	523	-
61	Einnahmen	358 086	251 207	94 951	11 507	420
62	Schuldenaufnahmen am Kreditmarkt	351 575	250 915	91 565	9 015	81
63	Innere Darlehen	9	-	-	9	-
64	Entnahmen aus Rücklagen	4 933	-	2 109	2 484	340
65	Überschüsse aus Vorjahren	1 277	-	1 277	-	-
66	Münzeinnahmen	293	293	-	-	-

3 Ausgaben und Einnahmen - Kernhaushalte

3.1 Ausgaben und Einnahmen nach Arten

3.1.2 Finanzwirtschaftliche Darstellung

Mill. EUR

Lfd. Nr.	Art der Ausgaben / Einnahmen	Insgesamt	Bund	Länder	Gemeinden/Gv.	Sozialversicherung
1	Personalausgaben	198 858	27 778	106 382	48 213	16 485
2	Laufender Sachaufwand	280 728	23 390	26 374	37 036	193 928
3	Sachinvestitionen	34 604	7 627	6 634	19 723	620
4	Baumaßnahmen	26 551	6 146	4 832	15 333	241
5	Erwerb von Sachvermögen	8 053	1 482	1 802	4 391	379
6	Erwerb von Beteiligungen	13 049	10 304	961	1 780	4
7	Inanspruchnahme aus Gewährleistungen	1 745	801	945	-	-
8	Zahlungen an andere Bereiche	511 957	86 515	61 261	63 515	300 666
9	Zinsausgaben an Kreditmarkt	51 637	29 204	18 571	3 779	82
10	Renten, Unterstützungen u.ä.	376 337	26 110	8 941	44 714	296 573
11	Sonstige laufende Zuschüsse, Schuldendiensthilfen	60 466	19 959	23 237	13 410	3 860
12	Vermögensübertragungen	20 232	9 509	9 326	1 250	147
13	Darlehen	3 284	1 732	1 187	362	3
14	Unmittelbare Ausgaben	1 040 941	156 416	202 556	170 267	511 702
15	Zahlungen an Öffentlichen Gesamthaushalt	360 710	179 178	108 421	55 828	17 282
16	Zinsausgaben	378	-	137	241	-
17	Laufende Zuweisungen, Schuldendiensthilfen	337 813	172 475	95 415	52 641	17 282
18	Vermögensübertragungen	19 590	6 501	11 603	1 487	-
19	Darlehen	1 197	202	96	898	-
20	Tilgungsausgaben	1 732	-	1 171	561	-
21	Bruttoausgaben	1 401 651	335 594	310 978	226 096	528 984
22	abzüglich Zahlungen von gleicher Ebene	283 484	-	8 816	38 320	11 179
23	Bereinigte Ausgaben	1 118 167	335 594	302 161	187 776	517 804
24	abzügl. Zahlungen v. anderen Ebenen d. Öff. Gesamthaushalts	196 822	9 545	57 287	72 883	282 276
25	Nettoausgaben	921 345	326 050	244 875	114 892	235 529
26	Steuern und steuerähnliche Abgaben	821 550	284 932	215 736	74 330	246 552
27	Einnahmen aus wirtschaftlicher Tätigkeit	15 271	2 026	4 077	9 108	61
28	Sonstige laufende Einnahmen	34 977	7 703	7 586	19 179	509
29	Veräußerung von Vermögen	9 688	3 773	1 207	4 616	93
30	Veräußerung von Sachvermögen	4 613	243	354	3 925	91
31	Veräußerung von Beteiligungen	5 075	3 530	852	691	2
32	Nicht aufteilbar	-	-	-	-	-
33	Einnahmen aus der Inanspruchnahme von Gewährleistungen	884	382	502	-	-
34	Zahlungen von anderen Bereichen	27 718	4 442	10 110	10 114	3 052
35	Zinseinnahmen vom Kreditmarkt	2 139	197	347	573	1 022
36	Laufende Zuschüsse, Schuldendiensthilfen	18 424	2 918	6 106	7 435	1 965
37	Vermögensübertragungen	4 815	429	2 586	1 800	-
38	Darlehensrückflüsse	2 340	897	1 072	306	65
39	Unmittelbare Einnahmen	910 089	303 257	239 218	117 346	250 267
40	Zahlungen vom Öffentlichen Gesamthaushalt	480 306	9 545	66 103	111 203	293 455
41	Zinseinnahmen	944	66	396	482	-
42	Laufende Zuweisungen, Schuldendiensthilfen	461 977	9 105	57 484	101 933	293 455
43	Vermögensübertragungen	14 481	-	6 882	7 599	-
44	Darlehensrückflüsse	1 786	374	644	768	-
45	Schuldenaufnahme	1 117	-	696	421	-
46	Bruttoeinnahmen	1 390 395	312 802	305 321	228 550	543 722
47	abzüglich Zahlungen von gleicher Ebene	283 484	-	8 816	38 320	11 179
48	Bereinigte Einnahmen	1 106 911	312 802	296 505	190 230	532 543
49	abzügl. Zahlungen v. anderen Ebenen d. Öff. Gesamthaushalts	196 822	9 545	57 287	72 883	282 276
50	Nettoeinnahmen	910 089	303 257	239 218	117 346	250 267

3 Ausgaben und Einnahmen - Kernhaushalte

3.1 Ausgaben und Einnahmen nach Arten

3.1.3 Ausgaben und Einnahmen nach Arten - tiefe Gliederung Mill. EUR

Lfd. Nr.	Art der Ausgaben / Einnahmen	Insgesamt	Bund	Länder	Gemeinden/Gv.	Sozialversicherung
1	Personalausgaben	198 858	27 778	106 382	48 213	16 485
2	Aufwendungen für Abgeordnete und ehrenamtlich Tätige	1 375	306	379	664	26
3	Bezüge und Nebenleistungen	152 184	19 180	75 125	42 636	15 244
4	Beamtenbezüge u. dgl.	74 684	13 107	51 991	7 433	2 154
5	Entgelte der Arbeitnehmerinnen und Arbeitnehmer	73 806	5 461	21 060	34 718	12 566
6	Beschäftigungsentgelte u. dgl.	3 694	612	2 074	484	524
7	Versorgungsbezüge und dergleichen	34 282	6 273	23 422	3 690	897
8	Beihilfen, Unterstützungen und dergleichen	10 033	1 541	7 138	1 073	282
9	Sonstige personalbezogene Ausgaben	983	478	319	150	36
10	Laufender Sachaufwand	280 728	23 390	26 374	37 036	193 928
11	Unterhaltung des unbeweglichen Vermögens	7 880	959	1 330	5 452	138
12	Bewirtschaftung der Grundstücke	11 279	1 328	1 972	7 581	398
13	Mieten und Pachten	9 304	2 807	2 968	2 761	768
14	Sonstige sächliche Verwaltungsausgaben	40 746	5 863	11 140	19 497	4 247
15	Militärische Beschaffungen, Anlagen usw.	10 419	10 419	-	-	-
16	Sonstiger laufender Sachaufwand	201 100	2 014	8 964	1 745	188 377
17	Zinsausgaben	52 015	29 204	18 708	4 020	82
18	an Öffentlichen Gesamthaushalt	378	-	137	241	-
19	an andere Bereiche	51 637	29 204	18 571	3 779	82
20	Laufende Zuweisungen und Zuschüsse	772 248	217 311	126 541	110 682	317 715
21	an Öffentlichen Gesamthaushalt	337 430	172 445	95 129	52 575	17 282
22	an andere Bereiche	434 818	44 866	31 411	58 107	300 433
23	Renten, Unterstützungen und sonstige Geldleistungen an natürliche Personen	376 337	26 110	8 941	44 714	296 573
24	Unternehmen und öffentliche Einrichtungen	31 203	11 918	14 176	1 581	3 528
25	Soziale und ähnliche Einrichtungen	22 066	1 846	8 076	11 812	332
26	Sonstige	5 212	4 993	219	-	-
27	Schuldendiensthilfen	2 367	1 233	1 051	83	-
28	an Öffentlichen Gesamthaushalt	382	31	285	66	-
29	an andere Bereiche	1 985	1 203	766	16	-
30	abzüglich Zahlungen von gleicher Ebene	268 857	-	8 794	37 874	11 179
31	Ausgaben der laufenden Rechnung	1 037 359	298 917	270 261	162 160	517 030
32	Sachinvestitionen	34 604	7 627	6 634	19 723	620
33	Baumaßnahmen	26 551	6 146	4 832	15 333	241
34	Erwerb von Sachvermögen	8 053	1 482	1 802	4 391	379
35	Erwerb von unbeweglichen Sachen	3 132	628	273	2 186	44
36	Erwerb von beweglichen Sachen	4 921	853	1 529	2 204	335
37	Vermögensübertragungen	39 822	16 010	20 928	2 736	147
38	Zuweisungen und Zuschüsse für Investitionen	39 170	15 524	20 861	2 638	147
39	an Öffentlichen Gesamthaushalt	19 583	6 501	11 596	1 487	-
40	an andere Bereiche	19 586	9 023	9 265	1 151	147
41	Sonstige Vermögensübertragungen	653	486	68	98	-
42	an Öffentlichen Gesamthaushalt	7	-	7	-	-
43	an andere Bereiche	646	486	61	98	-
44	Darlehen	4 481	1 935	1 284	1 260	3
45	an Öffentlichen Gesamthaushalt	1 197	202	96	898	-
46	an andere Bereiche	3 285	1 733	1 187	362	3
47	Erwerb von Beteiligungen	13 049	10 304	961	1 780	4
48	Tilgungsausgaben an Öffentlichen Gesamthaushalt	1 732	-	1 171	561	-
49	Inanspruchnahme aus Gewährleistungen	1 745	801	945	-	-
50	abzüglich Zahlungen von gleicher Ebene	14 626	-	22	446	-
51	Ausgaben der Kapitalrechnung	80 809	36 678	31 900	25 615	774
52	Bereinigte Ausgaben	1 118 167	335 594	302 161	187 776	517 804

3 Ausgaben und Einnahmen - Kernhaushalte

3.1 Ausgaben und Einnahmen nach Arten

3.1.3 Ausgaben und Einnahmen nach Arten - tiefe Gliederung

Mill. EUR

Lfd. Nr.	Art der Ausgaben / Einnahmen	Insgesamt	Bund	Länder	Gemeinden/Gv.	Sozialversicherung
53	Steuern und steuerähnliche Abgaben	821 550	284 932	215 736	74 330	246 552
54	Steuern	574 188	284 932	214 976	74 280	-
55	Steuerähnliche Abgaben	247 363	0	760	50	246 552
56	Einnahmen aus wirtschaftlicher Tätigkeit	15 271	2 026	4 077	9 108	61
57	Gewinne aus Unternehmen und Beteiligungen	4 596	1 895	827	1 871	4
58	Konzessionsabgaben	5 235	15	1 787	3 433	-
59	Einnahmen aus Lotterie, Lotto und Toto	691	-	691	-	-
60	Mieten und Pachten	3 329	74	444	2 753	57
61	Sonstige	1 420	41	327	1 051	0
62	Zinseinnahmen	3 083	263	744	1 055	1 022
63	vom Öffentlichen Gesamthaushalt	944	66	396	482	-
64	von anderen Bereichen	2 139	197	347	573	1 022
65	Laufende Zuweisungen und Zuschüsse	476 648	10 476	62 980	108 268	294 924
66	vom Öffentlichen Gesamthaushalt	461 928	9 105	57 483	101 885	293 455
67	von anderen Bereichen	14 721	1 372	5 497	6 383	1 469
68	Schuldendiensthilfen	3 753	1 547	610	1 100	496
69	vom Öffentlichen Gesamthaushalt	49	-	1	48	-
70	von anderen Bereichen	3 703	1 547	609	1 052	496
71	Sonstige laufende Einnahmen	34 977	7 703	7 586	19 179	509
72	Gebühren, sonstige Entgelte	29 527	6 896	5 952	16 659	20
73	sonstige Verwaltungseinnahmen	5 450	807	1 634	2 520	489
74	abzüglich Zahlungen von gleicher Ebene	268 857	-	8 794	37 874	11 179
75	Einnahmen der laufenden Rechnung	1 086 426	306 947	282 939	175 165	532 385
76	Veräußerung von Vermögen	9 688	3 773	1 207	4 616	93
77	Veräußerung von Sachvermögen	4 613	243	354	3 925	91
78	Veräußerung von unbeweglichem Sachvermögen	4 221	17	341	3 792	72
79	Veräußerung von beweglichem Sachvermögen	391	226	13	133	19
80	Veräußerung von Beteiligungen	5 075	3 530	852	691	2
81	Nicht aufteilbar	-	-	-	-	-
82	Vermögensübertragungen	19 296	429	9 468	9 399	-
83	Zuweisungen und Zuschüsse für Investitionen	19 235	429	9 406	9 399	-
84	vom Öffentlichen Gesamthaushalt	14 481	-	6 882	7 599	-
85	von anderen Bereichen	4 754	429	2 524	1 800	-
86	Sonstige Vermögensübertragungen	61	0	61	-	-
87	vom Öffentlichen Gesamthaushalt	-	-	-	-	-
88	von anderen Bereichen	61	0	61	-	-
89	Darlehensrückflüsse	4 125	1 270	1 715	1 074	65
90	vom Öffentlichen Gesamthaushalt	1 786	374	644	768	-
91	von anderen Bereichen	2 339	896	1 071	306	65
92	Schuldenaufnahmen beim Öffentlichen Gesamthaushalt	1 117	-	696	421	-
93	Einnahmen aus der Inanspruchnahme von Gewährleistungen	884	382	502	-	-
94	abzüglich Zahlungen von gleicher Ebene	14 626	-	22	446	-
95	Einnahmen der Kapitalrechnung	20 485	5 855	13 566	15 064	158
96	Bereinigte Einnahmen	1 106 911	312 802	296 505	190 230	532 543
	Finanzierungsübersicht					
97	Saldo der haushaltstechnischen Verrechnungen	- 14	18	3	-	- 35
98	Finanzierungssaldo	-11 270	-22 774	-5 653	2 454	14 703
	Besondere Finanzierungsvorgänge					
99	Ausgaben	344 250	228 434	87 226	13 467	15 124
100	Schuldentilgung am Kreditmarkt	322 825	228 434	85 074	9 194	124
101	Rückzahlung Innerer Darlehen	24	-	-	24	-
102	Zuführungen an Rücklagen	20 696	-	1 970	3 726	15 000
103	Deckung von Vorjahresfehlbeträgen	706	-	182	523	-
104	Einnahmen	358 086	251 207	94 951	11 507	420
105	Schuldenaufnahmen am Kreditmarkt	351 575	250 915	91 565	9 015	81
106	Innere Darlehen	9	-	-	9	-
107	Entnahmen aus Rücklagen	4 933	-	2 109	2 484	340
108	Überschüsse aus Vorjahren	1 277	-	1 277	-	-
109	Münzeinnahmen	293	293	-	-	-

3 Ausgaben und Einnahmen - Kernhaushalte

3.1 Ausgaben und Einnahmen nach Arten

3.1.4 Zahlungsverkehr

Mill. EUR

Lfd. Nr.	Art der Ausgaben / Einnahmen	Insgesamt	Bund	Länder	Gemeinden/Gv.	Sozialversicherung
	Ausgaben					
1	Zinsausgaben	378	-	137	241	-
2	an Bund	41	-	30	11	-
3	an Extrahaushalte Bund	-	-	-	-	-
4	an Länder	53	-	0	53	-
5	an Extrahaushalte Länder	99	-	99	-	-
6	an Gemeinden/Gv.	21	-	0	21	-
7	an Extrahaushalte Gemeinden/Gv.	148	-	-	148	-
8	an Sozialversicherung	16	-	8	8	-
9	an Extrahaushalte Sozialversicherung	-	-	-	-	-
10	Laufende Zuweisungen und Zuschüsse, Schuldendiensthilfen	337 813	172 475	95 415	52 641	17 282
11	an Bund	6 715	-	2 752	141	3 822
12	an Extrahaushalte Bund	16 440	16 202	233	-	6
13	an Länder	54 536	41 469	8 840	4 227	0
14	an Extrahaushalte Länder	23 115	1 024	22 088	-	4
15	an Gemeinden/Gv.	97 530	315	59 419	37 796	1
16	an Extrahaushalte Gemeinden/Gv.	11 638	1	1 631	10 006	-
17	an Sozialversicherung	112 697	99 464	453	472	12 308
18	an Extrahaushalte Sozialversicherung	15 141	14 000	-	-	1 141
19	Vermögensübertragungen	19 590	6 501	11 603	1 487	-
20	an Bund	65	-	53	12	-
21	an Extrahaushalte Bund	1 297	1 233	62	2	-
22	an Länder	5 466	5 165	23	278	-
23	an Extrahaushalte Länder	1 652	46	1 606	-	-
24	an Gemeinden/Gv.	9 449	56	9 070	323	-
25	an Extrahaushalte Gemeinden/Gv.	1 650	-	785	865	-
26	an Sozialversicherung	11	-	4	7	-
27	an Extrahaushalte Sozialversicherung	-	-	-	-	-
28	Darlehen	1 197	202	96	898	-
29	an Bund	-	-	-	-	-
30	an Extrahaushalte Bund	202	202	-	-	-
31	an Länder	1	1	-	0	-
32	an Extrahaushalte Länder	1	-	1	-	-
33	an Gemeinden/Gv.	122	-	85	38	-
34	an Extrahaushalte Gemeinden/Gv.	870	-	11	858	-
35	an Sozialversicherung	2	-	-	2	-
36	an Extrahaushalte Sozialversicherung	-	-	-	-	-
37	Tilgungsausgaben	1 732	-	1 171	561	-
38	an Bund	362	-	344	18	-
39	an Extrahaushalte Bund	-	-	-	-	-
40	an Länder	176	-	-	176	-
41	an Extrahaushalte Länder	827	-	827	-	-
42	an Gemeinden/Gv.	43	-	-	43	-
43	an Extrahaushalte Gemeinden/Gv.	290	-	-	290	-
44	an Sozialversicherung	34	-	0	34	-
45	an Extrahaushalte Sozialversicherung	-	-	-	-	-
46	Zahlungen an Öffentlichen Gesamthaushalt insgesamt	360 710	179 178	108 421	55 828	17 282
47	an Bund	7 184	-	3 178	183	3 822
48	an Extrahaushalte Bund	17 939	17 637	295	2	6
49	an Länder	60 231	46 635	8 863	4 733	0
50	an Extrahaushalte Länder	25 694	1 070	24 621	-	4
51	an Gemeinden/Gv.	107 166	371	68 573	38 221	1
52	an Extrahaushalte Gemeinden/Gv.	14 596	1	2 427	12 168	-
53	an Sozialversicherung	112 759	99 464	464	522	12 308
54	an Extrahaushalte Sozialversicherung	15 141	14 000	-	-	1 141

3 Ausgaben und Einnahmen - Kernhaushalte

3.1 Ausgaben und Einnahmen nach Arten

3.1.4 Zahlungsverkehr

Mill. EUR

Lfd. Nr.	Art der Ausgaben / Einnahmen	Insgesamt	Bund	Länder	Gemeinden/Gv.	Sozialversicherung
	Einnahmen					
55	Zinseinnahmen	944	66	396	482	-
56	vom Bund	0	-	0	0	-
57	von Extrahaushalten Bund	-	-	-	-	-
58	von Ländern	68	65	-	3	-
59	von Extrahaushalten Ländern	395	-	395	-	-
60	von Gemeinden/Gv.	18	1	1	16	-
61	von Extrahaushalten Gemeinden/Gv.	461	-	0	461	-
62	von Sozialversicherung	3	-	-	3	-
63	von Extrahaushalten Sozialversicherung	-	-	-	-	-
64	Laufende Zuweisungen u. Zuschüsse, Schuldendiensthilfen	461 977	9 105	57 484	101 933	293 455
65	vom Bund	139 013	-	40 854	1 343	96 816
66	von Extrahaushalten Bund	2 620	2 611	4	-	5
67	von Ländern	71 425	2 600	8 794	60 001	29
68	von Extrahaushalten Länder	3 238	-	3 238	-	-
69	von Gemeinden/Gv.	42 248	47	4 305	37 859	38
70	von Extrahaushalten Gemeinden/Gv.	1 962	0	17	1 944	-
71	von Sozialversicherung	16 083	3 846	272	786	11 179
72	von Extrahaushalten Sozialversicherung	185 388	-	-	-	185 388
73	Vermögensübertragungen	14 481	-	6 882	7 599	-
74	vom Bund	5 732	-	5 517	215	-
75	von Extrahaushalten Bund	377	-	377	-	-
76	von Ländern	6 950	-	22	6 928	-
77	von Extrahaushalten Länder	152	-	152	-	-
78	von Gemeinden/Gv.	1 056	-	700	356	-
79	von Extrahaushalten Gemeinden/Gv.	115	-	26	89	-
80	von Sozialversicherung	100	-	87	12	-
81	von Extrahaushalten Sozialversicherung	-	-	-	-	-
82	Darlehensrückflüsse	1 786	374	644	768	-
83	vom Bund	1	-	0	1	-
84	von Extrahaushalten Bund	-	-	-	-	-
85	von Ländern	371	369	-	2	-
86	von Extrahaushalten Länder	515	-	515	-	-
87	von Gemeinden/Gv.	173	5	125	42	-
88	von Extrahaushalten Gemeinden/Gv.	725	-	3	721	-
89	von Sozialversicherung	1	-	-	1	-
90	von Extrahaushalten Sozialversicherung	-	-	-	-	-
91	Schuldenaufnahmen	1 117	-	696	421	-
92	beim Bund	20	-	0	20	-
93	bei Extrahaushalten Bund	-	-	-	-	-
94	bei Ländern	161	-	-	161	-
95	bei Extrahaushalten Länder	696	-	696	-	-
96	bei Gemeinden/Gv.	48	-	-	48	-
97	bei Extrahaushalten Gemeinden/Gv.	178	-	-	178	-
98	bei Sozialversicherung	14	-	-	14	-
99	bei Extrahaushalten Sozialversicherung	-	-	-	-	-
100	Zahlungen vom Öffentlichen Gesamthaushalt insgesamt	480 306	9 545	66 103	111 203	293 455
101	vom Bund	144 767	-	46 371	1 580	96 816
102	von Extrahaushalten Bund	2 997	2 611	381	-	5
103	von Ländern zus.	78 974	3 034	8 816	67 094	29
104	von Extrahaushalten Länder	4 997	-	4 997	-	-
105	von Gemeinden/Gv.	43 542	53	5 131	38 320	38
106	von Extrahaushalten Gemeinden/Gv.	3 440	0	47	3 393	-
107	von Sozialversicherung	16 201	3 846	359	816	11 179
108	von Extrahaushalten Sozialversicherung	185 388	-	-	-	185 388

3 Ausgaben und Einnahmen - Kernhaushalte

3.1 Ausgaben und Einnahmen nach Arten

3.1.5 Steuern und steuerähnliche Abgaben nach Arten und Ebenen

Mill. Euro

Lfd. Nr.	Körperschaft / Steuerart	Insgesamt	Bund	Länder	Gemeinden/Gv.	Sozialversicherung
	B U N D					
1	Anteil an den Gemeinschaftsteuern und der Gewerbesteuerumlage	206 643	206 643	-	-	-
2	Einkommen- und Körperschaftsteuer	97 469	97 469	-	-	-
3	Umsatz- und Einfuhrumsatzsteuer	103 965	103 965	-	-	-
4	Gewerbesteuerumlage	1 587	1 587	-	-	-
5	Abgeltungsteuer auf Zins- und Veräußerungserträge	3 623	3 623	-	-	-
6	Bundessteuern	100 142	100 142	-	-	-
7	Versicherungsteuer	11 138	11 138	-	-	-
8	Tabaksteuer	14 143	14 143	-	-	-
9	Kaffeesteuer	1 054	1 054	-	-	-
10	Branntweinmonopol	2 123	2 123	-	-	-
11	Schaumweinsteuer	464	464	-	-	-
12	Energiesteuer	39 305	39 305	-	-	-
13	Kraftfahrzeugsteuer	8 443	8 443	-	-	-
14	Luftverkehrssteuer	948	948	-	-	-
15	Kernbrennstoffsteuer	1 925	1 925	-	-	-
16	Sonstige Bundessteuern	20 599	20 599	-	-	-
17	Eigenmittel der EU (Ausgabe)	- 21 854	- 21 854	-	-	-
18	Steuereinnahmen des Bundes	284 932	284 932	-	-	-
	L Ä N D E R					
19	Anteil an den Gemeinschaftsteuern und der Gewerbesteuerumlage	193 924	-	193 924	-	-
20	Einkommen- und Körperschaftsteuer	97 718	-	97 718	-	-
21	Umsatz- und Einfuhrumsatzsteuer	87 032	-	87 032	-	-
22	Gewerbesteuerumlage	5 551	-	5 551	-	-
23	Abgeltungsteuer auf Zins- und Veräußerungserträge	3 623	-	3 623	-	-
24	Landessteuern	14 180	-	14 180	-	-
25	Vermögensteuer	- 1	-	- 1	-	-
26	Erbschaftsteuer	4 305	-	4 305	-	-
27	Grunderwerbsteuer	7 368	-	7 368	-	-
28	Rennwett- und Lotteriesteuer	1 432	-	1 432	-	-
29	Feuerschutzsteuer	380	-	380	-	-
30	Biersteuer	697	-	697	-	-
31	Sonstige Landessteuern	1	-	1	-	-
32	Gemeindesteuern (der Stadtstaaten)	6 872	-	6 872	-	-
33	Grundsteuern	1 341	-	1 341	-	-
34	Gewerbesteuer brutto	3 315	-	3 315	-	-
35	Gewerbesteuer netto (abzgl. Gewerbesteuerumlage)	2 874	-	2 874	-	-
36	Anteil a.d. Lohn-/veranlagten Einkommensteuer	2 122	-	2 122	-	-
37	Gemeindeanteil an der Umsatzsteuer	354	-	354	-	-
38	Gemeindeanteil an der Abgeltungsteuer auf Zins- und Veräußerungserträge	75	-	75	-	-
39	Getränkesteuer	-	-	-	-	-
40	Vergnügungsteuer	85	-	85	-	-
41	Hundesteuer	16	-	16	-	-
42	Sonstige Gemeindesteuern	5	-	5	-	-
43	Steuereinnahmen der Länder	214 976	-	214 976	-	-
	G E M E I N D E N / G V.					
44	Grundsteuer A	373	-	-	373	-
45	Grundsteuer B	10 262	-	-	10 262	-
46	Gewerbesteuer brutto	38 999	-	-	38 999	-
47	Gewerbesteuer netto (abzgl. Gewerbesteuerumlage)	32 293	-	-	32 293	-
48	Anteil an der Einkommensteuer	26 880	-	-	26 880	-
49	Anteil an der Umsatzsteuer	3 546	-	-	3 546	-
50	Getränkesteuer	0	-	-	0	-
51	Vergnügungsteuer	527	-	-	527	-
52	Hundesteuer	270	-	-	270	-
53	Zweitwohnungsteuer	103	-	-	103	-
54	Sonstige Gemeindesteuern	26	-	-	26	-
55	Steuereinnahmen der Gemeinden/Gv.	74 280	-	-	74 280	-
56	Steuereinnahmen von Bund, Ländern und Gemeinden/Gv.	574 188	284 932	214 976	74 280	-
57	Steuereinnahmen insgesamt	574 188	284 932	214 976	74 280	-
58	Steuerähnliche Abgaben	247 363	0	760	50	246 552
59	Steuern und steuerähnliche Abgaben	821 550	284 932	215 736	74 330	246 552

1 Einschließlich Ergänzungszuweisungen.

2 Früher BSP-Eigenmittel der EU.

Statistisches Bundesamt, Fachserie 14, Reihe 3.1, 2012

3 Ausgaben und Einnahmen - Kernhaushalte

3.2 Ausgaben und Einnahmen ausgewählter Aufgabenbereiche

3.2.1 Ausgaben ausgewählter Aufgabenbereiche nach Arten
Mill. EUR

Lfd. Nr.	Aufgabenbereiche	Personal- ausgaben	Laufender Sachaufwand			Baumaß- nahmen	Erwerb von unbeweg- lichem Sach- vermögen	Erwerb von beweglichem Sachvermögen	Erwerb von Beteili- gungen
			Zusammen	Darunter					
				Unterhaltungs- ausgaben	Bewirtschaf- tungsausgaben				
1	<u>Summe aller Aufgaben</u>	198 858	280 728	7 880	11 279	26 551	3 132	4 921	13 049
2	Politische Führung und zentrale Verwaltung	20 116	11 470	958	2 597	1 478	607	688	388
3	Politische Führung	4 792	1 528	50	219	93	9	181	-
4	Innere Verwaltung	13 890	8 292	807	2 245	1 134	594	431	372
5	Auswärtige Angelegenheiten	509	184	21	30	79	3	10	10 304
6	Wirtschaftliche Zusammenarbeit und Entwicklung	3	31	0	0	0	-	0	-
7	Verteidigung	11 210	15 805	175	871	4	0	2	-
8	Öffentliche Sicherheit und Ordnung	18 355	6 092	155	562	623	37	1 390	13
9	Polizei	12 600	2 742	45	327	263	5	648	-
10	Rechtsschutz	6 963	4 331	56	275	229	10	118	-
11	Finanzverwaltung	6 719	1 479	20	171	28	4	217	0
12	Allgemeinbildende und berufliche Schulen	41 152	7 516	1 026	2 132	2 899	104	472	2
13	Allgemeinbildende Schulen	30 637	5 461	818	1 819	2 504	79	330	2
14	Berufliche Schulen	5 600	1 124	126	278	337	25	106	-
15	Hochschulen	3 756	2 096	77	229	1 406	45	316	-
16	Förderung für Schülerinnen und Schüler, Studierende, Weiterbildungsteilnehmende u. dgl.	80	2 160	1	3	5	0	5	0
17	Sonstiges Bildungswesen	631	359	5	23	15	9	7	0
18	Wissenschaft, Forschung und Entwicklung außerhalb der Hochschulen	994	1 907	25	103	145	6	108	0
19	Kultur und Religion	2 405	1 563	143	201	536	20	103	66
20	Theater und Musik	1 050	462	24	33	122	0	19	59
21	Soziale Sicherung, Familie und Jugend, Arbeitsmarktpolitik	27 747	202 416	368	852	1 417	94	487	13
22	Verwaltung	1 754	301	4	22	6	0	34	0
23	Sozialversicherung einschließlich Arbeitslosenversicherung	15 489	193 967	138	398	241	44	335	4
24	Familienhilfe, Wohlfahrtspflege u.ä. (ohne Leistungen nach SGB VIII)	353	431	28	93	70	6	5	5
25	Soziale Leistungen für Folgen von Krieg und politischen Ereignissen	89	174	1	3	1	-	0	0
26	Arbeitsmarktpolitik	1 200	884	1	6	0	0	3	2
27	Kinder- und Jugendhilfe nach SGB VIII (ohne Kindertagesbetreuung)	1 942	1 327	54	63	96	5	27	1
28	Kindertagesbetreuung nach SGB VIII	5 774	2 964	142	254	995	38	79	2
29	Soziale Leistungen nach dem SGB XII und dem Asylbewerberleistungsgesetz	850	2 026	0	13	4	0	2	0
30	Gesundheit, Umwelt, Sport und Erholung	3 777	3 858	621	694	1 269	57	161	210
31	Gesundheitswesen	1 465	1 260	18	46	85	1	27	170
32	Sport und Erholung	1 303	1 902	555	609	868	39	95	39
33	Umwelt- und Naturschutz	958	521	47	35	74	17	34	1
34	Wohnungswesen, Städtebau, Raumordnung und komm. Gemeinschaftsdienste	4 607	2 387	303	396	1 580	400	254	501
35	Wohnungswesen, Wohnungsbauprämie	136	149	17	27	57	182	0	4
36	Geoinformation, Raumordnung und Landesplanung, Städtebauförderung	2 546	904	44	53	1 050	162	69	17
37	Kommunale Gemeinschaftsdienste (ohne Straßenbeleuchtung, Abwasserentsorgung und Abfallwirtschaft)	1 925	1 334	242	317	474	56	184	480
38	Ernährung, Landwirtschaft und Forsten	1 141	1 056	116	40	125	13	36	0
39	Energie- und Wasserwirtschaft, Gewerbe, Dienstleistungen	1 589	6 691	769	487	2 559	129	106	1 218
40	Energie- und Wasserversorgung, Entsorgung	803	5 379	626	427	1 542	26	75	439
41	Abwasserentsorgung	364	1 573	350	217	1 097	18	27	12
42	Abfallwirtschaft	229	2 375	48	117	57	1	17	9
43	Geld- und Versicherungswesen	0	4	-	-	-	-	-	691
44	Sonstiges im Bereich Gewerbe und Dienstleistungen	0	186	-	5	18	-	0	27
45	Regionale Fördermaßnahmen	275	557	21	27	379	86	16	56
46	Verkehrs- und Nachrichtenwesen	2 962	7 391	2 633	1 167	11 555	840	431	108
47	Straßen einschließlich Verwaltung	1 908	5 146	2 409	1 131	10 191	835	258	5
48	Bundesautobahnen	26	317	295	-	2 552	432	54	-
49	Bundes- und Landesstraßen	225	591	389	61	3 018	222	61	0
50	Kreisstraßen	368	435	279	51	717	29	42	0
51	Gemeindestraßen	816	2 826	1 312	925	3 524	137	81	5
52	Wasserstraßen und Häfen, Förderung der Schifffahrt	529	396	212	2	699	0	91	-
53	Eisenbahnen und öffentlicher Personennahverkehr	46	1 027	6	9	191	3	1	15
54	Sonstiges Verkehrswesen	30	530	5	2	470	2	26	6
55	Finanzwirtschaft	4 789	1 929	409	448	598	752	10	223
56	Grund- und Kapitalvermögen	63	1 265	408	447	505	752	8	93
57	Steuern und Finanzzuweisungen	-	182	-	-	-	-	-	-
58	Schulden	-	20	-	-	-	-	-	-
59	Beihilfen, Unterstützungen u.ä.	4 690	0	-	-	-	-	-	-
60	Versorgung	39 356	39	-	-	-	-	0	-

3 Ausgaben und Einnahmen - Kernhaushalte
3.2 Ausgaben und Einnahmen ausgewählter Aufgabenbereiche
3.2.1 Ausgaben ausgewählter Aufgabenbereiche nach Arten
Mill. EUR

Lfd. Nr.	Aufgabenbereiche	Inanspruchnahme aus Gewährleistungen	Zahlungen an andere Bereiche	Unmittelbare Ausgaben	Zahlungen an Öffentlichen Gesamthaushalt	Bruttoausgaben	abzüglich Zahlungen von gleicher Ebene	Bereinigte Ausgaben		
								Zusammen	Laufende Rechnung	Kapitalrechnung
1	Summe aller Aufgaben	1 745	511 956	1 040 941	360 710	1 401 651	283 484	1 118 167	1 037 359	80 809
2	Politische Führung und zentrale Verwaltung	-	768	35 515	2 157	37 672	1 379	36 293	32 884	3 409
3	Politische Führung	-	284	6 888	86	6 974	45	6 929	6 611	318
4	Innere Verwaltung	-	253	24 966	1 263	26 229	1 052	25 177	22 550	2 627
5	Auswärtige Angelegenheiten	-	8 151	19 240	30	19 271	6	19 265	4 550	14 715
6	Wirtschaftliche Zusammenarbeit und Entwicklung	-	6 203	6 237	23	6 260	-	6 260	1 964	4 296
7	Verteidigung	-	526	27 547	339	27 886	0	27 885	27 832	53
8	Öffentliche Sicherheit und Ordnung	-	262	26 773	1 159	27 932	704	27 228	24 992	2 236
9	Polizei	-	35	16 294	460	16 753	139	16 614	15 572	1 042
10	Rechtsschutz	-	421	12 072	98	12 170	35	12 135	11 767	368
11	Finanzverwaltung	-	78	8 525	1 306	9 831	217	9 614	9 126	488
12	Allgemeinbildende und berufliche Schulen	-	5 838	57 982	5 320	63 302	3 580	59 721	55 412	4 309
13	Allgemeinbildende Schulen	-	4 672	43 685	2 653	46 338	2 243	44 095	41 121	2 974
14	Berufliche Schulen	-	923	8 115	917	9 031	724	8 307	7 827	480
15	Hochschulen	-	5 802	13 421	16 040	29 461	2 404	27 056	23 609	3 447
16	Förderung für Schülerinnen und Schüler, Studierende, Weiterbildungsteilnehmende u. dgl.	0	4 655	6 905	2 287	9 192	2 801	6 390	6 036	355
17	Sonstiges Bildungswesen	-	655	1 677	360	2 037	102	1 935	1 801	134
18	Wissenschaft, Forschung und Entwicklung außerhalb der Hochschulen	-	6 271	9 431	3 589	13 020	554	12 466	9 921	2 545
19	Kultur und Religion	-	2 161	6 855	3 195	10 050	699	9 351	8 312	1 039
20	Theater und Musik	-	591	2 303	1 971	4 274	403	3 871	3 685	186
21	Soziale Sicherung, Familie und Jugend, Arbeitsmarktpolitik	0	396 649	628 824	165 843	794 667	146 661	648 006	643 681	4 325
22	Verwaltung	-	265	2 360	4 389	6 749	330	6 419	6 379	41
23	Sozialversicherung einschließlich Arbeitslosenversicherung	-	300 837	510 917	128 546	639 462	110 532	528 930	528 156	774
24	Familienhilfe, Wohlfahrtspflege u.ä. (ohne Leistungen nach SGB VIII)	-	8 972	9 843	1 624	11 466	1 564	9 903	9 633	269
25	Soziale Leistungen für Folgen von Krieg und politischen Ereignissen	-	2 656	2 919	895	3 815	773	3 042	2 686	356
26	Arbeitsmarktpolitik	-	37 650	39 739	10 621	50 360	14 171	36 190	35 987	202
27	Kinder- und Jugendhilfe nach SGB VIII (ohne Kindertagesbetreuung)	-	8 438	11 836	1 003	12 839	1 217	11 622	11 458	163
28	Kindertagesbetreuung nach SGB VIII	-	10 381	20 233	8 068	28 300	7 797	20 503	18 179	2 325
29	Soziale Leistungen nach dem SGB XII und dem Asylbewerberleistungsgesetz	-	25 328	28 209	10 307	38 516	9 109	29 407	29 349	58
30	Gesundheit, Umwelt, Sport und Erholung	-	4 721	14 055	3 159	17 213	1 481	15 732	11 134	4 598
31	Gesundheitswesen	-	3 218	6 227	2 101	8 328	1 081	7 248	4 652	2 596
32	Sport und Erholung	-	901	5 146	862	6 008	278	5 730	4 489	1 241
33	Umwelt- und Naturschutz	-	555	2 161	189	2 350	117	2 233	1 729	505
34	Wohnungswesen, Städtebau, Raumordnung und komm. Gemeinschaftsdienste	1	2 935	12 664	3 913	16 578	2 658	13 920	8 819	5 101
35	Wohnungswesen, Wohnungsbauprämie	1	2 366	2 895	945	3 840	930	2 910	1 551	1 360
36	Geoinformation, Raumordnung und Landesplanung, Städtebauförderung	-	487	5 233	2 281	7 514	1 528	5 986	3 517	2 469
37	Kommunale Gemeinschaftsdienste (ohne Straßenbeleuchtung, Abwasserentsorgung und Abfallwirtschaft)	-	82	4 536	687	5 223	200	5 023	3 751	1 272
38	Ernährung, Landwirtschaft und Forsten	-	2 049	4 421	1 259	5 680	565	5 116	3 697	1 418
39	Energie- und Wasserwirtschaft, Gewerbe, Dienstleistungen	1 744	6 878	20 915	6 356	27 271	1 683	25 588	15 819	9 769
40	Energie- und Wasserversorgung, Entsorgung	-	435	8 699	2 856	11 555	363	11 192	8 890	2 302
41	Abwasserentsorgung	-	42	3 134	1 348	4 482	224	4 258	3 146	1 112
42	Abfallwirtschaft	-	14	2 701	887	3 588	69	3 520	3 390	130
43	Geld- und Versicherungswesen	28	1 157	1 880	-	1 880	-	1 880	1 091	789
44	Sonstiges im Bereich Gewerbe und Dienstleistungen	1 714	248	2 193	149	2 342	0	2 341	527	1 814
45	Regionale Fördermaßnahmen	1	2 484	3 853	1 978	5 830	945	4 885	1 535	3 350
46	Verkehrs- und Nachrichtenwesen	-	10 921	34 208	16 197	50 405	12 059	38 346	19 418	18 928
47	Straßen einschließlich Verwaltung	-	86	18 429	5 092	23 521	3 158	20 363	8 254	12 109
48	Bundesautobahnen	-	-	3 381	338	3 719	80	3 639	617	3 021
49	Bundes- und Landesstraßen	-	6	4 124	888	5 012	353	4 659	1 322	3 337
50	Kreisstraßen	-	7	1 600	326	1 926	765	1 161	657	504
51	Gemeindestraßen	-	46	7 435	3 181	10 616	1 740	8 876	4 139	4 737
52	Wasserstraßen und Häfen, Förderung der Schifffahrt	-	65	1 780	132	1 912	37	1 875	1 001	874
53	Eisenbahnen und öffentlicher Personennahverkehr	-	9 883	11 166	4 193	15 359	8 763	6 596	1 367	5 230
54	Sonstiges Verkehrswesen	-	440	1 504	6 759	8 263	96	8 166	7 655	512
55	Finanzwirtschaft	1	52 174	60 476	123 962	184 439	105 500	78 939	75 367	3 571
56	Grund- und Kapitalvermögen	1	52	2 739	5 726	8 466	93	8 372	6 887	1 485
57	Steuern und Finanzzuweisungen	-	418	600	112 825	113 425	105 017	8 409	8 055	354
58	Schulden	-	51 654	51 674	2 112	53 786	299	53 488	51 980	1 508
59	Beihilfen, Unterstützungen u.ä.	-	-	4 690	0	4 690	-	4 690	4 690	0
60	Versorgung	-	41	39 436	4 140	43 576	395	43 181	43 182	- 1

3 Ausgaben und Einnahmen - Kernhaushalte

3.2 Ausgaben und Einnahmen ausgewählter Aufgabenbereiche

3.2.2 Ausgaben und Einnahmen ausgewählter Aufgabenbereiche nach Arten und Ebenen

Mill. EUR

Lfd. Nr.	Art der Ausgaben / Einnahmen	Insgesamt	Bund	Länder	Sozialversicherung
	1001 Insgesamt				
1001.1	Personalausgaben	198 858	27 778	154 595	16 485
1001.2	Staat	150 645	27 778	106 382	16 485
1001.3	Gemeinden/Gv.	48 213	-	48 213	-
1001.4	Unterhaltung des unbewegl. Vermögens	7 880	959	6 783	138
1001.5	Staat	2 428	959	1 330	138
1001.6	Gemeinden/Gv.	5 452	-	5 452	-
1001.7	Bewirtschaftung der Grundstücke	11 279	1 328	9 553	398
1001.8	Staat	3 698	1 328	1 972	398
1001.9	Gemeinden/Gv.	7 581	-	7 581	-
1001.10	Übriger laufender Sachaufwand	261 569	21 103	47 074	193 392
1001.11	Staat	237 567	21 103	23 072	193 392
1001.12	Gemeinden/Gv.	24 003	-	24 003	-
1001.13	Baumaßnahmen	26 551	6 146	20 165	241
1001.14	Staat	11 218	6 146	4 832	241
1001.15	Gemeinden/Gv.	15 333	-	15 333	-
1001.16	Erwerb von unbeweglichem Sachvermögen	3 132	628	2 459	44
1001.17	Staat	946	628	273	44
1001.18	Gemeinden/Gv.	2 186	-	2 186	-
1001.19	Erwerb von beweglichem Sachvermögen	4 921	853	3 733	335
1001.20	Staat	2 717	853	1 529	335
1001.21	Gemeinden/Gv.	2 204	-	2 204	-
1001.22	Erwerb von Beteiligungen	13 049	10 304	2 741	4
1001.23	Staat	11 269	10 304	961	4
1001.24	Gemeinden/Gv.	1 780	-	1 780	-
1001.25	Inanspruchnahme aus Gewährleistungen	1 745	801	945	-
1001.26	Staat	1 745	801	945	-
1001.27	Gemeinden/Gv.	-	-	-	-
1001.28	Zahlungen an andere Bereiche	511 956	86 515	124 776	300 666
1001.29	Staat	448 442	86 515	61 261	300 666
1001.30	Gemeinden/Gv.	63 515	-	63 515	-
1001.31	Unmittelbare Ausgaben	1 040 941	156 416	372 823	511 702
1001.32	Staat	870 674	156 416	202 556	511 702
1001.33	Gemeinden/Gv.	170 267	-	170 267	-
1001.34	Zahlungen an Öffentlichen Gesamthaushalt	360 710	179 178	164 250	17 282
1001.35	Staat	304 881	179 178	108 421	17 282
1001.36	Gemeinden/Gv.	55 828	-	55 828	-
1001.37	Bruttoausgaben	1 401 651	335 594	537 073	528 984
1001.38	Staat	1 175 555	335 594	310 978	528 984
1001.39	Gemeinden/Gv.	226 096	-	226 096	-
1001.40	abzügl. Zahlungen von gleicher Ebene	283 484	-	119 362	11 179
1001.41	Staat	170 451	-	8 816	11 179
1001.42	Gemeinden/Gv.	38 320	-	38 320	-
1001.43	Bereinigte Ausgaben	1 118 167	335 594	417 711	517 804
1001.44	Staat	1 005 104	335 594	302 161	517 804
1001.45	Gemeinden/Gv.	187 776	-	187 776	-
1001.46	Laufende Rechnung	1 037 359	298 917	368 112	517 030
1001.47	Staat	941 726	298 917	270 261	517 030
1001.48	Gemeinden/Gv.	162 160	-	162 160	-
1001.49	Kapitalrechnung	80 809	36 678	49 600	774
1001.50	Staat	63 379	36 678	31 900	774
1001.51	Gemeinden/Gv.	25 615	-	25 615	-
1001.52	abzügl. Zahlungen v. and. Ebenen d. Öff. Gesamthaushalts	196 822	9 545	57 945	282 276
1001.53	Staat	198 652	9 545	57 287	282 276
1001.54	Gemeinden/Gv.	72 883	-	72 883	-
1001.55	Nettoausgaben	921 345	326 050	359 767	235 529
1001.56	Staat	806 453	326 050	244 875	235 529
1001.57	Gemeinden/Gv.	114 892	-	114 892	-
1001.58	Unmittelbare Einnahmen	910 089	303 257	356 564	250 267
1001.59	Staat	792 742	303 257	239 218	250 267
1001.60	Gemeinden/Gv.	117 346	-	117 346	-
1001.61	Darunter Gebühren, Entgelte	29 527	6 896	22 611	20
1001.62	Staat	12 867	6 896	5 952	20
1001.63	Gemeinden/Gv.	16 659	-	16 659	-

3 Ausgaben und Einnahmen - Kernhaushalte

3.2 Ausgaben und Einnahmen ausgewählter Aufgabenbereiche

3.2.2 Ausgaben und Einnahmen ausgewählter Aufgabenbereiche nach Arten und Ebenen

Mill. EUR

Lfd. Nr.	Art der Ausgaben / Einnahmen	Insgesamt	Bund	Länder	Sozialversicherung
	1002 Politische Führung und zentrale Verwaltung				
1002.1	Personalausgaben	20 116	2 146	17 970	-
1002.2	Staat	7 785	2 146	5 639	-
1002.3	Gemeinden/Gv.	12 331	-	12 331	-
1002.4	Unterhaltung des unbewegl. Vermögens	958	27	931	-
1002.5	Staat	167	27	139	-
1002.6	Gemeinden/Gv.	792	-	792	-
1002.7	Bewirtschaftung der Grundstücke	2 597	145	2 452	-
1002.8	Staat	456	145	311	-
1002.9	Gemeinden/Gv.	2 141	-	2 141	-
1002.10	Übriger laufender Sachaufwand	7 915	1 117	6 797	-
1002.11	Staat	2 988	1 117	1 871	-
1002.12	Gemeinden/Gv.	4 927	-	4 927	-
1002.13	Baumaßnahmen	1 478	132	1 346	-
1002.14	Staat	364	132	232	-
1002.15	Gemeinden/Gv.	1 114	-	1 114	-
1002.16	Erwerb von unbeweglichem Sachvermögen	607	0	606	-
1002.17	Staat	13	0	12	-
1002.18	Gemeinden/Gv.	594	-	594	-
1002.19	Erwerb von beweglichem Sachvermögen	688	131	556	-
1002.20	Staat	297	131	166	-
1002.21	Gemeinden/Gv.	390	-	390	-
1002.22	Erwerb von Beteiligungen	388	-	388	-
1002.23	Staat	16	-	16	-
1002.24	Gemeinden/Gv.	372	-	372	-
1002.25	Inanspruchnahme aus Gewährleistungen	-	-	-	-
1002.26	Staat	-	-	-	-
1002.27	Gemeinden/Gv.	-	-	-	-
1002.28	Zahlungen an andere Bereiche	768	248	521	-
1002.29	Staat	574	248	326	-
1002.30	Gemeinden/Gv.	195	-	195	-
1002.31	Unmittelbare Ausgaben	35 515	3 947	31 567	-
1002.32	Staat	12 661	3 947	8 713	-
1002.33	Gemeinden/Gv.	22 854	-	22 854	-
1002.34	Zahlungen an Öffentlichen Gesamthaushalt	2 157	314	1 843	-
1002.35	Staat	1 151	314	837	-
1002.36	Gemeinden/Gv.	1 006	-	1 006	-
1002.37	Bruttoausgaben	37 672	4 261	33 410	-
1002.38	Staat	13 812	4 261	9 550	-
1002.39	Gemeinden/Gv.	23 860	-	23 860	-
1002.40	abzügl. Zahlungen von gleicher Ebene	1 379	-	878	-
1002.41	Staat	336	-	33	-
1002.42	Gemeinden/Gv.	277	-	277	-
1002.43	Bereinigte Ausgaben	36 293	4 261	32 532	-
1002.44	Staat	13 475	4 261	9 517	-
1002.45	Gemeinden/Gv.	23 583	-	23 583	-
1002.46	Laufende Rechnung	32 884	3 981	29 394	-
1002.47	Staat	12 623	3 981	8 946	-
1002.48	Gemeinden/Gv.	20 812	-	20 812	-
1002.49	Kapitalrechnung	3 409	281	3 138	-
1002.50	Staat	852	281	572	-
1002.51	Gemeinden/Gv.	2 770	-	2 770	-
1002.52	abzügl. Zahlungen v. and. Ebenen d. Öff. Gesamthaushalts	1 740	2	2 239	-
1002.53	Staat	605	2	907	-
1002.54	Gemeinden/Gv.	1 900	-	1 900	-
1002.55	Nettoausgaben	34 553	4 260	30 294	-
1002.56	Staat	12 870	4 260	8 610	-
1002.57	Gemeinden/Gv.	21 683	-	21 683	-
1002.58	Unmittelbare Einnahmen	5 536	301	5 234	-
1002.59	Staat	1 191	301	890	-
1002.60	Gemeinden/Gv.	4 344	-	4 344	-
1002.61	Darunter Gebühren, Entgelte	718	86	631	-
1002.62	Staat	458	86	371	-
1002.63	Gemeinden/Gv.	260	-	260	-

3 Ausgaben und Einnahmen - Kernhaushalte

3.2 Ausgaben und Einnahmen ausgewählter Aufgabenbereiche

3.2.2 Ausgaben und Einnahmen ausgewählter Aufgabenbereiche nach Arten und Ebenen

Mill. EUR

Lfd. Nr.	Art der Ausgaben / Einnahmen	Insgesamt	Bund	Länder	Sozialversicherung
	1003 Politische Führung				
1003.1	Personalausgaben	4 792	1 726	3 066	-
1003.2	Staat	4 792	1 726	3 066	-
1003.3	Gemeinden/Gv.	-	-	-	-
1003.4	Unterhaltung des unbewegl. Vermögens	50	25	26	-
1003.5	Staat	50	25	26	-
1003.6	Gemeinden/Gv.	-	-	-	-
1003.7	Bewirtschaftung der Grundstücke	219	125	95	-
1003.8	Staat	219	125	95	-
1003.9	Gemeinden/Gv.	-	-	-	-
1003.10	Übriger laufender Sachaufwand	1 258	392	865	-
1003.11	Staat	1 258	392	865	-
1003.12	Gemeinden/Gv.	-	-	-	-
1003.13	Baumaßnahmen	93	59	34	-
1003.14	Staat	93	59	34	-
1003.15	Gemeinden/Gv.	-	-	-	-
1003.16	Erwerb von unbeweglichem Sachvermögen	9	0	9	-
1003.17	Staat	9	0	9	-
1003.18	Gemeinden/Gv.	-	-	-	-
1003.19	Erwerb von beweglichem Sachvermögen	181	106	76	-
1003.20	Staat	181	106	76	-
1003.21	Gemeinden/Gv.	-	-	-	-
1003.22	Erwerb von Beteiligungen	-	-	-	-
1003.23	Staat	-	-	-	-
1003.24	Gemeinden/Gv.	-	-	-	-
1003.25	Inanspruchnahme aus Gewährleistungen	-	-	-	-
1003.26	Staat	-	-	-	-
1003.27	Gemeinden/Gv.	-	-	-	-
1003.28	Zahlungen an andere Bereiche	284	111	173	-
1003.29	Staat	284	111	173	-
1003.30	Gemeinden/Gv.	-	-	-	-
1003.31	Unmittelbare Ausgaben	6 888	2 544	4 344	-
1003.32	Staat	6 888	2 544	4 344	-
1003.33	Gemeinden/Gv.	-	-	-	-
1003.34	Zahlungen an Öffentlichen Gesamthaushalt	86	1	85	-
1003.35	Staat	86	1	85	-
1003.36	Gemeinden/Gv.	-	-	-	-
1003.37	Bruttoausgaben	6 974	2 546	4 428	-
1003.38	Staat	6 974	2 546	4 428	-
1003.39	Gemeinden/Gv.	-	-	-	-
1003.40	abzügl. Zahlungen von gleicher Ebene	45	-	27	-
1003.41	Staat	44	-	25	-
1003.42	Gemeinden/Gv.	-	-	-	-
1003.43	Bereinigte Ausgaben	6 929	2 546	4 402	-
1003.44	Staat	6 930	2 546	4 403	-
1003.45	Gemeinden/Gv.	-	-	-	-
1003.46	Laufende Rechnung	6 611	2 366	4 264	-
1003.47	Staat	6 612	2 366	4 265	-
1003.48	Gemeinden/Gv.	-	-	-	-
1003.49	Kapitalrechnung	318	180	137	-
1003.50	Staat	318	180	137	-
1003.51	Gemeinden/Gv.	-	-	-	-
1003.52	abzügl. Zahlungen v. and. Ebenen d. Öff. Gesamthaushalts	-	2	17	-
1003.53	Staat	1	2	18	-
1003.54	Gemeinden/Gv.	-	-	-	-
1003.55	Nettoausgaben	6 929	2 544	4 385	-
1003.56	Staat	6 929	2 544	4 385	-
1003.57	Gemeinden/Gv.	-	-	-	-
1003.58	Unmittelbare Einnahmen	395	181	213	-
1003.59	Staat	395	181	213	-
1003.60	Gemeinden/Gv.	-	-	-	-
1003.61	Darunter Gebühren, Entgelte	46	1	45	-
1003.62	Staat	46	1	45	-
1003.63	Gemeinden/Gv.	-	-	-	-

3 Ausgaben und Einnahmen - Kernhaushalte

3.2 Ausgaben und Einnahmen ausgewählter Aufgabenbereiche

3.2.2 Ausgaben und Einnahmen ausgewählter Aufgabenbereiche nach Arten und Ebenen

Mill. EUR

Lfd. Nr.	Art der Ausgaben / Einnahmen	Insgesamt	Bund	Länder	Sozialversicherung
	1004 Innere Verwaltung				
1004.1	Personalausgaben	13 890	106	13 784	-
1004.2	Staat	2 221	106	2 115	-
1004.3	Gemeinden/Gv.	11 669	-	11 669	-
1004.4	Unterhaltung des unbewegl. Vermögens	807	0	807	-
1004.5	Staat	42	0	42	-
1004.6	Gemeinden/Gv.	766	-	766	-
1004.7	Bewirtschaftung der Grundstücke	2 245	7	2 238	-
1004.8	Staat	130	7	123	-
1004.9	Gemeinden/Gv.	2 115	-	2 115	-
1004.10	Übriger laufender Sachaufwand	5 240	58	5 182	-
1004.11	Staat	522	58	464	-
1004.12	Gemeinden/Gv.	4 718	-	4 718	-
1004.13	Baumaßnahmen	1 134	2	1 132	-
1004.14	Staat	24	2	22	-
1004.15	Gemeinden/Gv.	1 109	-	1 109	-
1004.16	Erwerb von unbeweglichem Sachvermögen	594	-	594	-
1004.17	Staat	-	-	-	-
1004.18	Gemeinden/Gv.	594	-	594	-
1004.19	Erwerb von beweglichem Sachvermögen	431	10	421	-
1004.20	Staat	45	10	35	-
1004.21	Gemeinden/Gv.	386	-	386	-
1004.22	Erwerb von Beteiligungen	372	-	372	-
1004.23	Staat	-	-	-	-
1004.24	Gemeinden/Gv.	372	-	372	-
1004.25	Inanspruchnahme aus Gewährleistungen	-	-	-	-
1004.26	Staat	-	-	-	-
1004.27	Gemeinden/Gv.	-	-	-	-
1004.28	Zahlungen an andere Bereiche	253	0	253	-
1004.29	Staat	59	0	59	-
1004.30	Gemeinden/Gv.	194	-	194	-
1004.31	Unmittelbare Ausgaben	24 966	183	24 783	-
1004.32	Staat	3 044	183	2 861	-
1004.33	Gemeinden/Gv.	21 922	-	21 922	-
1004.34	Zahlungen an Öffentlichen Gesamthaushalt	1 263	36	1 227	-
1004.35	Staat	273	36	237	-
1004.36	Gemeinden/Gv.	990	-	990	-
1004.37	Bruttoausgaben	26 229	220	26 010	-
1004.38	Staat	3 317	220	3 097	-
1004.39	Gemeinden/Gv.	22 912	-	22 912	-
1004.40	abzügl. Zahlungen von gleicher Ebene	1 052	-	841	-
1004.41	Staat	21	-	3	-
1004.42	Gemeinden/Gv.	275	-	275	-
1004.43	Bereinigte Ausgaben	25 177	220	25 168	-
1004.44	Staat	3 296	220	3 094	-
1004.45	Gemeinden/Gv.	22 637	-	22 637	-
1004.46	Laufende Rechnung	22 550	207	22 544	-
1004.47	Staat	3 216	207	3 025	-
1004.48	Gemeinden/Gv.	19 879	-	19 879	-
1004.49	Kapitalrechnung	2 627	12	2 625	-
1004.50	Staat	81	12	69	-
1004.51	Gemeinden/Gv.	2 758	-	2 758	-
1004.52	abzügl. Zahlungen v. and. Ebenen d. Öff. Gesamthaushalts	982	-	1 193	-
1004.53	Staat	20	-	38	-
1004.54	Gemeinden/Gv.	1 718	-	1 718	-
1004.55	Nettoausgaben	24 195	220	23 975	-
1004.56	Staat	3 276	220	3 056	-
1004.57	Gemeinden/Gv.	20 919	-	20 919	-
1004.58	Unmittelbare Einnahmen	4 881	22	4 859	-
1004.59	Staat	590	22	568	-
1004.60	Gemeinden/Gv.	4 291	-	4 291	-
1004.61	Darunter Gebühren, Entgelte	582	15	567	-
1004.62	Staat	338	15	323	-
1004.63	Gemeinden/Gv.	244	-	244	-

3 Ausgaben und Einnahmen - Kernhaushalte

3.2 Ausgaben und Einnahmen ausgewählter Aufgabenbereiche

3.2.2 Ausgaben und Einnahmen ausgewählter Aufgabenbereiche nach Arten und Ebenen

Mill. EUR

Lfd. Nr.	Art der Ausgaben / Einnahmen	Insgesamt	Bund	Länder	Sozialversicherung
	1005 Auswärtige Angelegenheiten				
1005.1	Personalausgaben	509	505	4	-
1005.2	Staat	509	505	4	-
1005.3	Gemeinden/Gv.	-	-	-	-
1005.4	Unterhaltung des unbewegl. Vermögens	21	21	0	-
1005.5	Staat	21	21	0	-
1005.6	Gemeinden/Gv.	-	-	-	-
1005.7	Bewirtschaftung der Grundstücke	30	30	0	-
1005.8	Staat	30	30	0	-
1005.9	Gemeinden/Gv.	-	-	-	-
1005.10	Übriger laufender Sachaufwand	133	123	10	-
1005.11	Staat	133	123	10	-
1005.12	Gemeinden/Gv.	-	-	-	-
1005.13	Baumaßnahmen	79	79	0	-
1005.14	Staat	79	79	0	-
1005.15	Gemeinden/Gv.	-	-	-	-
1005.16	Erwerb von unbeweglichem Sachvermögen	3	3	-	-
1005.17	Staat	3	3	-	-
1005.18	Gemeinden/Gv.	-	-	-	-
1005.19	Erwerb von beweglichem Sachvermögen	10	10	0	-
1005.20	Staat	10	10	0	-
1005.21	Gemeinden/Gv.	-	-	-	-
1005.22	Erwerb von Beteiligungen	10 304	10 304	-	-
1005.23	Staat	10 304	10 304	-	-
1005.24	Gemeinden/Gv.	-	-	-	-
1005.25	Inanspruchnahme aus Gewährleistungen	-	-	-	-
1005.26	Staat	-	-	-	-
1005.27	Gemeinden/Gv.	-	-	-	-
1005.28	Zahlungen an andere Bereiche	8 151	8 136	15	-
1005.29	Staat	8 151	8 136	15	-
1005.30	Gemeinden/Gv.	-	-	-	-
1005.31	Unmittelbare Ausgaben	19 240	19 211	30	-
1005.32	Staat	19 240	19 211	30	-
1005.33	Gemeinden/Gv.	-	-	-	-
1005.34	Zahlungen an Öffentlichen Gesamthaushalt	30	27	3	-
1005.35	Staat	30	27	3	-
1005.36	Gemeinden/Gv.	-	-	-	-
1005.37	Bruttoausgaben	19 271	19 238	33	-
1005.38	Staat	19 271	19 238	33	-
1005.39	Gemeinden/Gv.	-	-	-	-
1005.40	abzügl. Zahlungen von gleicher Ebene	6	-	0	-
1005.41	Staat	5	-	-	-
1005.42	Gemeinden/Gv.	-	-	-	-
1005.43	Bereinigte Ausgaben	19 265	19 238	32	-
1005.44	Staat	19 265	19 238	33	-
1005.45	Gemeinden/Gv.	-	-	-	-
1005.46	Laufende Rechnung	4 550	4 523	32	-
1005.47	Staat	4 550	4 523	33	-
1005.48	Gemeinden/Gv.	-	-	-	-
1005.49	Kapitalrechnung	14 715	14 715	0	-
1005.50	Staat	14 715	14 715	0	-
1005.51	Gemeinden/Gv.	-	-	-	-
1005.52	abzügl. Zahlungen v. and. Ebenen d. Öff. Gesamthaushalts	-	-	5	-
1005.53	Staat	0	-	6	-
1005.54	Gemeinden/Gv.	-	-	-	-
1005.55	Nettoausgaben	19 265	19 238	27	-
1005.56	Staat	19 265	19 238	27	-
1005.57	Gemeinden/Gv.	-	-	-	-
1005.58	Unmittelbare Einnahmen	1 882	1 880	2	-
1005.59	Staat	1 882	1 880	2	-
1005.60	Gemeinden/Gv.	-	-	-	-
1005.61	Darunter Gebühren, Entgelte	106	106	-	-
1005.62	Staat	106	106	-	-
1005.63	Gemeinden/Gv.	-	-	-	-

3 Ausgaben und Einnahmen - Kernhaushalte

3.2 Ausgaben und Einnahmen ausgewählter Aufgabenbereiche

3.2.2 Ausgaben und Einnahmen ausgewählter Aufgabenbereiche nach Arten und Ebenen

Mill. EUR

Lfd. Nr.	Art der Ausgaben / Einnahmen	Insgesamt	Bund	Länder	Sozialversicherung
	1006 Wirtschaftliche Zusammenarbeit und Entwicklung				
1006.1	Personalausgaben	3	0	3	-
1006.2	Staat	3	0	3	-
1006.3	Gemeinden/Gv.	-	-	-	-
1006.4	Unterhaltung des unbewegl. Vermögens	0	-	0	-
1006.5	Staat	0	-	0	-
1006.6	Gemeinden/Gv.	-	-	-	-
1006.7	Bewirtschaftung der Grundstücke	0	-	0	-
1006.8	Staat	0	-	0	-
1006.9	Gemeinden/Gv.	-	-	-	-
1006.10	Übriger laufender Sachaufwand	30	27	3	-
1006.11	Staat	30	27	3	-
1006.12	Gemeinden/Gv.	-	-	-	-
1006.13	Baumaßnahmen	0	-	0	-
1006.14	Staat	0	-	0	-
1006.15	Gemeinden/Gv.	-	-	-	-
1006.16	Erwerb von unbeweglichem Sachvermögen	-	-	-	-
1006.17	Staat	-	-	-	-
1006.18	Gemeinden/Gv.	-	-	-	-
1006.19	Erwerb von beweglichem Sachvermögen	0	-	0	-
1006.20	Staat	0	-	0	-
1006.21	Gemeinden/Gv.	-	-	-	-
1006.22	Erwerb von Beteiligungen	-	-	-	-
1006.23	Staat	-	-	-	-
1006.24	Gemeinden/Gv.	-	-	-	-
1006.25	Inanspruchnahme aus Gewährleistungen	-	-	-	-
1006.26	Staat	-	-	-	-
1006.27	Gemeinden/Gv.	-	-	-	-
1006.28	Zahlungen an andere Bereiche	6 203	6 196	8	-
1006.29	Staat	6 203	6 196	8	-
1006.30	Gemeinden/Gv.	-	-	-	-
1006.31	Unmittelbare Ausgaben	6 237	6 223	14	-
1006.32	Staat	6 237	6 223	14	-
1006.33	Gemeinden/Gv.	-	-	-	-
1006.34	Zahlungen an Öffentlichen Gesamthaushalt	23	20	3	-
1006.35	Staat	23	20	3	-
1006.36	Gemeinden/Gv.	-	-	-	-
1006.37	Bruttoausgaben	6 260	6 243	17	-
1006.38	Staat	6 260	6 243	17	-
1006.39	Gemeinden/Gv.	-	-	-	-
1006.40	abzügl. Zahlungen von gleicher Ebene	-	-	-	-
1006.41	Staat	-	-	-	-
1006.42	Gemeinden/Gv.	-	-	-	-
1006.43	Bereinigte Ausgaben	6 260	6 243	17	-
1006.44	Staat	6 260	6 243	17	-
1006.45	Gemeinden/Gv.	-	-	-	-
1006.46	Laufende Rechnung	1 964	1 947	17	-
1006.47	Staat	1 964	1 947	17	-
1006.48	Gemeinden/Gv.	-	-	-	-
1006.49	Kapitalrechnung	4 296	4 296	0	-
1006.50	Staat	4 296	4 296	0	-
1006.51	Gemeinden/Gv.	-	-	-	-
1006.52	abzügl. Zahlungen v. and. Ebenen d. Öff. Gesamthaushalts	-	-	-	-
1006.53	Staat	-	-	-	-
1006.54	Gemeinden/Gv.	-	-	-	-
1006.55	Nettoausgaben	6 260	6 243	17	-
1006.56	Staat	6 260	6 243	17	-
1006.57	Gemeinden/Gv.	-	-	-	-
1006.58	Unmittelbare Einnahmen	605	605	0	-
1006.59	Staat	605	605	0	-
1006.60	Gemeinden/Gv.	-	-	-	-
1006.61	Darunter Gebühren, Entgelte	-	-	-	-
1006.62	Staat	-	-	-	-
1006.63	Gemeinden/Gv.	-	-	-	-

3 Ausgaben und Einnahmen - Kernhaushalte

3.2 Ausgaben und Einnahmen ausgewählter Aufgabenbereiche

3.2.2 Ausgaben und Einnahmen ausgewählter Aufgabenbereiche nach Arten und Ebenen

Mill. EUR

Lfd. Nr.	Art der Ausgaben / Einnahmen	Insgesamt	Bund	Länder	Sozialversicherung
	1007 Verteidigung				
1007.1	Personalausgaben	11 210	11 210	-	-
1007.2	Staat	11 210	11 210	-	-
1007.3	Gemeinden/Gv.	-	-	-	-
1007.4	Unterhaltung des unbewegl. Vermögens	175	175	-	-
1007.5	Staat	175	175	-	-
1007.6	Gemeinden/Gv.	-	-	-	-
1007.7	Bewirtschaftung der Grundstücke	871	871	-	-
1007.8	Staat	871	871	-	-
1007.9	Gemeinden/Gv.	-	-	-	-
1007.10	Übriger laufender Sachaufwand	14 759	14 759	-	-
1007.11	Staat	14 759	14 759	-	-
1007.12	Gemeinden/Gv.	-	-	-	-
1007.13	Baumaßnahmen	4	4	-	-
1007.14	Staat	4	4	-	-
1007.15	Gemeinden/Gv.	-	-	-	-
1007.16	Erwerb von unbeweglichem Sachvermögen	0	0	-	-
1007.17	Staat	0	0	-	-
1007.18	Gemeinden/Gv.	-	-	-	-
1007.19	Erwerb von beweglichem Sachvermögen	2	2	-	-
1007.20	Staat	2	2	-	-
1007.21	Gemeinden/Gv.	-	-	-	-
1007.22	Erwerb von Beteiligungen	-	-	-	-
1007.23	Staat	-	-	-	-
1007.24	Gemeinden/Gv.	-	-	-	-
1007.25	Inanspruchnahme aus Gewährleistungen	-	-	-	-
1007.26	Staat	-	-	-	-
1007.27	Gemeinden/Gv.	-	-	-	-
1007.28	Zahlungen an andere Bereiche	526	526	-	-
1007.29	Staat	526	526	-	-
1007.30	Gemeinden/Gv.	-	-	-	-
1007.31	Unmittelbare Ausgaben	27 547	27 547	-	-
1007.32	Staat	27 547	27 547	-	-
1007.33	Gemeinden/Gv.	-	-	-	-
1007.34	Zahlungen an Öffentlichen Gesamthaushalt	339	339	-	-
1007.35	Staat	339	339	-	-
1007.36	Gemeinden/Gv.	-	-	-	-
1007.37	Bruttoausgaben	27 886	27 886	-	-
1007.38	Staat	27 886	27 886	-	-
1007.39	Gemeinden/Gv.	-	-	-	-
1007.40	abzügl. Zahlungen von gleicher Ebene	0	-	-	-
1007.41	Staat	-	-	-	-
1007.42	Gemeinden/Gv.	-	-	-	-
1007.43	Bereinigte Ausgaben	27 885	27 886	-	-
1007.44	Staat	27 886	27 886	-	-
1007.45	Gemeinden/Gv.	-	-	-	-
1007.46	Laufende Rechnung	27 832	27 832	-	-
1007.47	Staat	27 832	27 832	-	-
1007.48	Gemeinden/Gv.	-	-	-	-
1007.49	Kapitalrechnung	53	53	-	-
1007.50	Staat	53	53	-	-
1007.51	Gemeinden/Gv.	-	-	-	-
1007.52	abzügl. Zahlungen v. and. Ebenen d. Öff. Gesamthaushalts	-	0	-	-
1007.53	Staat	0	0	-	-
1007.54	Gemeinden/Gv.	-	-	-	-
1007.55	Nettoausgaben	27 885	27 885	-	-
1007.56	Staat	27 885	27 885	-	-
1007.57	Gemeinden/Gv.	-	-	-	-
1007.58	Unmittelbare Einnahmen	600	600	-	-
1007.59	Staat	600	600	-	-
1007.60	Gemeinden/Gv.	-	-	-	-
1007.61	Darunter Gebühren, Entgelte	174	174	-	-
1007.62	Staat	174	174	-	-
1007.63	Gemeinden/Gv.	-	-	-	-

3 Ausgaben und Einnahmen - Kernhaushalte

3.2 Ausgaben und Einnahmen ausgewählter Aufgabenbereiche

3.2.2 Ausgaben und Einnahmen ausgewählter Aufgabenbereiche nach Arten und Ebenen

Mill. EUR

Lfd. Nr.	Art der Ausgaben / Einnahmen	Insgesamt	Bund	Länder	Sozialversicherung
	1008 Öffentliche Sicherheit und Ordnung				
1008.1	Personalausgaben	18 355	2 044	16 312	-
1008.2	Staat	13 430	2 044	11 386	-
1008.3	Gemeinden/Gv.	4 926	-	4 926	-
1008.4	Unterhaltung des unbewegl. Vermögens	155	6	149	-
1008.5	Staat	58	6	52	-
1008.6	Gemeinden/Gv.	96	-	96	-
1008.7	Bewirtschaftung der Grundstücke	562	90	472	-
1008.8	Staat	384	90	294	-
1008.9	Gemeinden/Gv.	178	-	178	-
1008.10	Übriger laufender Sachaufwand	5 375	1 084	4 291	-
1008.11	Staat	3 125	1 084	2 041	-
1008.12	Gemeinden/Gv.	2 250	-	2 250	-
1008.13	Baumaßnahmen	623	62	561	-
1008.14	Staat	287	62	225	-
1008.15	Gemeinden/Gv.	336	-	336	-
1008.16	Erwerb von unbeweglichem Sachvermögen	37	-	37	-
1008.17	Staat	11	-	11	-
1008.18	Gemeinden/Gv.	26	-	26	-
1008.19	Erwerb von beweglichem Sachvermögen	1 390	274	1 116	-
1008.20	Staat	839	274	565	-
1008.21	Gemeinden/Gv.	551	-	551	-
1008.22	Erwerb von Beteiligungen	13	-	13	-
1008.23	Staat	-	-	-	-
1008.24	Gemeinden/Gv.	13	-	13	-
1008.25	Inanspruchnahme aus Gewährleistungen	-	-	-	-
1008.26	Staat	-	-	-	-
1008.27	Gemeinden/Gv.	-	-	-	-
1008.28	Zahlungen an andere Bereiche	262	140	122	-
1008.29	Staat	178	140	38	-
1008.30	Gemeinden/Gv.	84	-	84	-
1008.31	Unmittelbare Ausgaben	26 773	3 701	23 072	-
1008.32	Staat	18 312	3 701	14 611	-
1008.33	Gemeinden/Gv.	8 461	-	8 461	-
1008.34	Zahlungen an Öffentlichen Gesamthaushalt	1 159	339	820	-
1008.35	Staat	694	339	355	-
1008.36	Gemeinden/Gv.	465	-	465	-
1008.37	Bruttoausgaben	27 932	4 040	23 892	-
1008.38	Staat	19 006	4 040	14 966	-
1008.39	Gemeinden/Gv.	8 926	-	8 926	-
1008.40	abzügl. Zahlungen von gleicher Ebene	704	-	536	-
1008.41	Staat	176	-	39	-
1008.42	Gemeinden/Gv.	168	-	168	-
1008.43	Bereinigte Ausgaben	27 228	4 040	23 356	-
1008.44	Staat	18 830	4 040	14 927	-
1008.45	Gemeinden/Gv.	8 759	-	8 759	-
1008.46	Laufende Rechnung	24 992	3 586	21 566	-
1008.47	Staat	17 364	3 586	13 908	-
1008.48	Gemeinden/Gv.	7 806	-	7 806	-
1008.49	Kapitalrechnung	2 236	454	1 790	-
1008.50	Staat	1 467	454	1 019	-
1008.51	Gemeinden/Gv.	952	-	952	-
1008.52	abzügl. Zahlungen v. and. Ebenen d. Öff. Gesamthaushalts	51	0	219	-
1008.53	Staat	5	0	142	-
1008.54	Gemeinden/Gv.	407	-	407	-
1008.55	Nettoausgaben	27 177	4 040	23 137	-
1008.56	Staat	18 825	4 040	14 785	-
1008.57	Gemeinden/Gv.	8 352	-	8 352	-
1008.58	Unmittelbare Einnahmen	5 493	447	5 046	-
1008.59	Staat	1 349	447	902	-
1008.60	Gemeinden/Gv.	4 143	-	4 143	-
1008.61	Darunter Gebühren, Entgelte	3 709	385	3 324	-
1008.62	Staat	778	385	393	-
1008.63	Gemeinden/Gv.	2 932	-	2 932	-

3 Ausgaben und Einnahmen - Kernhaushalte

3.2 Ausgaben und Einnahmen ausgewählter Aufgabenbereiche

3.2.2 Ausgaben und Einnahmen ausgewählter Aufgabenbereiche nach Arten und Ebenen

Mill. EUR

Lfd. Nr.	Art der Ausgaben / Einnahmen	Insgesamt	Bund	Länder	Sozialversicherung
	1009 Polizei				
1009.1	Personalausgaben	12 600	1 830	10 770	-
1009.2	Staat	12 600	1 830	10 770	-
1009.3	Gemeinden/Gv.	-	-	-	-
1009.4	Unterhaltung des unbewegl. Vermögens	45	4	41	-
1009.5	Staat	45	4	41	-
1009.6	Gemeinden/Gv.	-	-	-	-
1009.7	Bewirtschaftung der Grundstücke	327	74	253	-
1009.8	Staat	327	74	253	-
1009.9	Gemeinden/Gv.	-	-	-	-
1009.10	Übriger laufender Sachaufwand	2 371	656	1 715	-
1009.11	Staat	2 371	656	1 715	-
1009.12	Gemeinden/Gv.	-	-	-	-
1009.13	Baumaßnahmen	263	55	207	-
1009.14	Staat	263	55	207	-
1009.15	Gemeinden/Gv.	-	-	-	-
1009.16	Erwerb von unbeweglichem Sachvermögen	5	-	5	-
1009.17	Staat	5	-	5	-
1009.18	Gemeinden/Gv.	-	-	-	-
1009.19	Erwerb von beweglichem Sachvermögen	648	159	488	-
1009.20	Staat	648	159	488	-
1009.21	Gemeinden/Gv.	-	-	-	-
1009.22	Erwerb von Beteiligungen	-	-	-	-
1009.23	Staat	-	-	-	-
1009.24	Gemeinden/Gv.	-	-	-	-
1009.25	Inanspruchnahme aus Gewährleistungen	-	-	-	-
1009.26	Staat	-	-	-	-
1009.27	Gemeinden/Gv.	-	-	-	-
1009.28	Zahlungen an andere Bereiche	35	29	6	-
1009.29	Staat	35	29	6	-
1009.30	Gemeinden/Gv.	-	-	-	-
1009.31	Unmittelbare Ausgaben	16 294	2 807	13 487	-
1009.32	Staat	16 294	2 807	13 487	-
1009.33	Gemeinden/Gv.	-	-	-	-
1009.34	Zahlungen an Öffentlichen Gesamthaushalt	460	335	125	-
1009.35	Staat	460	335	125	-
1009.36	Gemeinden/Gv.	-	-	-	-
1009.37	Bruttoausgaben	16 753	3 142	13 611	-
1009.38	Staat	16 753	3 142	13 611	-
1009.39	Gemeinden/Gv.	-	-	-	-
1009.40	abzügl. Zahlungen von gleicher Ebene	139	-	41	-
1009.41	Staat	135	-	37	-
1009.42	Gemeinden/Gv.	-	-	-	-
1009.43	Bereinigte Ausgaben	16 614	3 142	13 570	-
1009.44	Staat	16 618	3 142	13 574	-
1009.45	Gemeinden/Gv.	-	-	-	-
1009.46	Laufende Rechnung	15 572	2 811	12 853	-
1009.47	Staat	15 576	2 811	12 857	-
1009.48	Gemeinden/Gv.	-	-	-	-
1009.49	Kapitalrechnung	1 042	331	718	-
1009.50	Staat	1 042	331	718	-
1009.51	Gemeinden/Gv.	-	-	-	-
1009.52	abzügl. Zahlungen v. and. Ebenen d. Öff. Gesamthaushalts	0	0	98	-
1009.53	Staat	4	0	102	-
1009.54	Gemeinden/Gv.	-	-	-	-
1009.55	Nettoausgaben	16 614	3 142	13 472	-
1009.56	Staat	16 614	3 142	13 472	-
1009.57	Gemeinden/Gv.	-	-	-	-
1009.58	Unmittelbare Einnahmen	863	374	489	-
1009.59	Staat	863	374	489	-
1009.60	Gemeinden/Gv.	-	-	-	-
1009.61	Darunter Gebühren, Entgelte	417	337	80	-
1009.62	Staat	417	337	80	-
1009.63	Gemeinden/Gv.	-	-	-	-

3 Ausgaben und Einnahmen - Kernhaushalte

3.2 Ausgaben und Einnahmen ausgewählter Aufgabenbereiche

3.2.2 Ausgaben und Einnahmen ausgewählter Aufgabenbereiche nach Arten und Ebenen

Mill. EUR

Lfd. Nr.	Art der Ausgaben / Einnahmen	Insgesamt	Bund	Länder	Sozialversicherung
	1010 Rechtsschutz				
1010.1	Personalausgaben	6 963	268	6 695	-
1010.2	Staat	6 963	268	6 695	-
1010.3	Gemeinden/Gv.	-	-	-	-
1010.4	Unterhaltung des unbewegl. Vermögens	56	3	53	-
1010.5	Staat	56	3	53	-
1010.6	Gemeinden/Gv.	-	-	-	-
1010.7	Bewirtschaftung der Grundstücke	275	12	263	-
1010.8	Staat	275	12	263	-
1010.9	Gemeinden/Gv.	-	-	-	-
1010.10	Übriger laufender Sachaufwand	4 000	85	3 914	-
1010.11	Staat	4 000	85	3 914	-
1010.12	Gemeinden/Gv.	-	-	-	-
1010.13	Baumaßnahmen	229	6	223	-
1010.14	Staat	229	6	223	-
1010.15	Gemeinden/Gv.	-	-	-	-
1010.16	Erwerb von unbeweglichem Sachvermögen	10	-	10	-
1010.17	Staat	10	-	10	-
1010.18	Gemeinden/Gv.	-	-	-	-
1010.19	Erwerb von beweglichem Sachvermögen	118	7	111	-
1010.20	Staat	118	7	111	-
1010.21	Gemeinden/Gv.	-	-	-	-
1010.22	Erwerb von Beteiligungen	-	-	-	-
1010.23	Staat	-	-	-	-
1010.24	Gemeinden/Gv.	-	-	-	-
1010.25	Inanspruchnahme aus Gewährleistungen	-	-	-	-
1010.26	Staat	-	-	-	-
1010.27	Gemeinden/Gv.	-	-	-	-
1010.28	Zahlungen an andere Bereiche	421	4	418	-
1010.29	Staat	421	4	418	-
1010.30	Gemeinden/Gv.	-	-	-	-
1010.31	Unmittelbare Ausgaben	12 072	384	11 688	-
1010.32	Staat	12 072	384	11 688	-
1010.33	Gemeinden/Gv.	-	-	-	-
1010.34	Zahlungen an Öffentlichen Gesamthaushalt	98	5	92	-
1010.35	Staat	98	5	92	-
1010.36	Gemeinden/Gv.	-	-	-	-
1010.37	Bruttoausgaben	12 170	390	11 780	-
1010.38	Staat	12 170	390	11 780	-
1010.39	Gemeinden/Gv.	-	-	-	-
1010.40	abzügl. Zahlungen von gleicher Ebene	35	-	24	-
1010.41	Staat	34	-	24	-
1010.42	Gemeinden/Gv.	-	-	-	-
1010.43	Bereinigte Ausgaben	12 135	390	11 756	-
1010.44	Staat	12 136	390	11 757	-
1010.45	Gemeinden/Gv.	-	-	-	-
1010.46	Laufende Rechnung	11 767	377	11 400	-
1010.47	Staat	11 767	377	11 401	-
1010.48	Gemeinden/Gv.	-	-	-	-
1010.49	Kapitalrechnung	368	13	356	-
1010.50	Staat	368	13	356	-
1010.51	Gemeinden/Gv.	-	-	-	-
1010.52	abzügl. Zahlungen v. and. Ebenen d. Öff. Gesamthaushalts	-	-	10	-
1010.53	Staat	1	-	11	-
1010.54	Gemeinden/Gv.	-	-	-	-
1010.55	Nettoausgaben	12 135	390	11 746	-
1010.56	Staat	12 135	390	11 746	-
1010.57	Gemeinden/Gv.	-	-	-	-
1010.58	Unmittelbare Einnahmen	5 285	480	4 805	-
1010.59	Staat	5 285	480	4 805	-
1010.60	Gemeinden/Gv.	-	-	-	-
1010.61	Darunter Gebühren, Entgelte	3 929	472	3 456	-
1010.62	Staat	3 929	472	3 456	-
1010.63	Gemeinden/Gv.	-	-	-	-

3 Ausgaben und Einnahmen - Kernhaushalte

3.2 Ausgaben und Einnahmen ausgewählter Aufgabenbereiche

3.2.2 Ausgaben und Einnahmen ausgewählter Aufgabenbereiche nach Arten und Ebenen

Mill. EUR

Lfd. Nr.	Art der Ausgaben / Einnahmen	Insgesamt	Bund	Länder	Sozialversicherung
	1011 Finanzverwaltung				
1011.1	Personalausgaben	6 719	1 617	5 102	-
1011.2	Staat	6 719	1 617	5 102	-
1011.3	Gemeinden/Gv.	1	-	1	-
1011.4	Unterhaltung des unbewegl. Vermögens	20	0	19	-
1011.5	Staat	20	0	19	-
1011.6	Gemeinden/Gv.	-	-	-	-
1011.7	Bewirtschaftung der Grundstücke	171	67	104	-
1011.8	Staat	171	67	104	-
1011.9	Gemeinden/Gv.	0	-	0	-
1011.10	Übriger laufender Sachaufwand	1 288	480	809	-
1011.11	Staat	1 288	480	808	-
1011.12	Gemeinden/Gv.	0	-	0	-
1011.13	Baumaßnahmen	28	10	18	-
1011.14	Staat	27	10	17	-
1011.15	Gemeinden/Gv.	0	-	0	-
1011.16	Erwerb von unbeweglichem Sachvermögen	4	-	4	-
1011.17	Staat	4	-	4	-
1011.18	Gemeinden/Gv.	1	-	1	-
1011.19	Erwerb von beweglichem Sachvermögen	217	109	108	-
1011.20	Staat	217	109	108	-
1011.21	Gemeinden/Gv.	-	-	-	-
1011.22	Erwerb von Beteiligungen	0	-	0	-
1011.23	Staat	-	-	-	-
1011.24	Gemeinden/Gv.	0	-	0	-
1011.25	Inanspruchnahme aus Gewährleistungen	-	-	-	-
1011.26	Staat	-	-	-	-
1011.27	Gemeinden/Gv.	-	-	-	-
1011.28	Zahlungen an andere Bereiche	78	61	17	-
1011.29	Staat	78	61	17	-
1011.30	Gemeinden/Gv.	0	-	0	-
1011.31	Unmittelbare Ausgaben	8 525	2 343	6 182	-
1011.32	Staat	8 523	2 343	6 179	-
1011.33	Gemeinden/Gv.	2	-	2	-
1011.34	Zahlungen an Öffentlichen Gesamthaushalt	1 306	387	919	-
1011.35	Staat	1 305	387	918	-
1011.36	Gemeinden/Gv.	1	-	1	-
1011.37	Bruttoausgaben	9 831	2 731	7 100	-
1011.38	Staat	9 828	2 731	7 097	-
1011.39	Gemeinden/Gv.	3	-	3	-
1011.40	abzügl. Zahlungen von gleicher Ebene	217	-	49	-
1011.41	Staat	217	-	49	-
1011.42	Gemeinden/Gv.	0	-	0	-
1011.43	Bereinigte Ausgaben	9 614	2 731	7 051	-
1011.44	Staat	9 611	2 731	7 048	-
1011.45	Gemeinden/Gv.	3	-	3	-
1011.46	Laufende Rechnung	9 126	2 410	6 883	-
1011.47	Staat	9 125	2 410	6 882	-
1011.48	Gemeinden/Gv.	1	-	1	-
1011.49	Kapitalrechnung	488	320	168	-
1011.50	Staat	486	320	166	-
1011.51	Gemeinden/Gv.	2	-	2	-
1011.52	abzügl. Zahlungen v. and. Ebenen d. Öff. Gesamthaushalts	0	0	168	-
1011.53	Staat	0	0	168	-
1011.54	Gemeinden/Gv.	0	-	0	-
1011.55	Nettoausgaben	9 614	2 730	6 883	-
1011.56	Staat	9 611	2 730	6 881	-
1011.57	Gemeinden/Gv.	3	-	3	-
1011.58	Unmittelbare Einnahmen	1 502	131	1 371	-
1011.59	Staat	1 498	131	1 367	-
1011.60	Gemeinden/Gv.	4	-	4	-
1011.61	Darunter Gebühren, Entgelte	202	29	174	-
1011.62	Staat	202	29	174	-
1011.63	Gemeinden/Gv.	-	-	-	-

3 Ausgaben und Einnahmen - Kernhaushalte

3.2 Ausgaben und Einnahmen ausgewählter Aufgabenbereiche

3.2.2 Ausgaben und Einnahmen ausgewählter Aufgabenbereiche nach Arten und Ebenen

Mill. EUR

Lfd. Nr.	Art der Ausgaben / Einnahmen	Insgesamt	Bund	Länder	Sozialversicherung
	1012 Allgemeinbildende und berufliche Schulen				
1012.1	Personalausgaben	41 152	-	41 152	-
1012.2	Staat	38 006	-	38 006	-
1012.3	Gemeinden/Gv.	3 146	-	3 146	-
1012.4	Unterhaltung des unbewegl. Vermögens	1 026	-	1 026	-
1012.5	Staat	90	-	90	-
1012.6	Gemeinden/Gv.	936	-	936	-
1012.7	Bewirtschaftung der Grundstücke	2 132	-	2 132	-
1012.8	Staat	234	-	234	-
1012.9	Gemeinden/Gv.	1 897	-	1 897	-
1012.10	Übriger laufender Sachaufwand	4 358	-	4 358	-
1012.11	Staat	1 232	-	1 232	-
1012.12	Gemeinden/Gv.	3 126	-	3 126	-
1012.13	Baumaßnahmen	2 899	-	2 899	-
1012.14	Staat	66	-	66	-
1012.15	Gemeinden/Gv.	2 833	-	2 833	-
1012.16	Erwerb von unbeweglichem Sachvermögen	104	-	104	-
1012.17	Staat	5	-	5	-
1012.18	Gemeinden/Gv.	99	-	99	-
1012.19	Erwerb von beweglichem Sachvermögen	472	-	472	-
1012.20	Staat	35	-	35	-
1012.21	Gemeinden/Gv.	437	-	437	-
1012.22	Erwerb von Beteiligungen	2	-	2	-
1012.23	Staat	-	-	-	-
1012.24	Gemeinden/Gv.	2	-	2	-
1012.25	Inanspruchnahme aus Gewährleistungen	-	-	-	-
1012.26	Staat	-	-	-	-
1012.27	Gemeinden/Gv.	-	-	-	-
1012.28	Zahlungen an andere Bereiche	5 838	2	5 836	-
1012.29	Staat	5 495	2	5 493	-
1012.30	Gemeinden/Gv.	343	-	343	-
1012.31	Unmittelbare Ausgaben	57 982	2	57 980	-
1012.32	Staat	45 163	2	45 161	-
1012.33	Gemeinden/Gv.	12 819	-	12 819	-
1012.34	Zahlungen an Öffentlichen Gesamthaushalt	5 320	0	5 320	-
1012.35	Staat	3 206	0	3 206	-
1012.36	Gemeinden/Gv.	2 114	-	2 114	-
1012.37	Bruttoausgaben	63 302	2	63 300	-
1012.38	Staat	48 369	2	48 367	-
1012.39	Gemeinden/Gv.	14 933	-	14 933	-
1012.40	abzügl. Zahlungen von gleicher Ebene	3 580	-	3 512	-
1012.41	Staat	70	-	30	-
1012.42	Gemeinden/Gv.	918	-	918	-
1012.43	Bereinigte Ausgaben	59 721	2	59 787	-
1012.44	Staat	48 299	2	48 336	-
1012.45	Gemeinden/Gv.	14 015	-	14 015	-
1012.46	Laufende Rechnung	55 412	2	55 465	-
1012.47	Staat	46 848	2	46 880	-
1012.48	Gemeinden/Gv.	10 457	-	10 457	-
1012.49	Kapitalrechnung	4 309	-	4 322	-
1012.50	Staat	1 451	-	1 456	-
1012.51	Gemeinden/Gv.	3 558	-	3 558	-
1012.52	abzügl. Zahlungen v. and. Ebenen d. Öff. Gesamthaushalts	122	-	190	-
1012.53	Staat	158	-	197	-
1012.54	Gemeinden/Gv.	2 557	-	2 557	-
1012.55	Nettoausgaben	59 599	2	59 597	-
1012.56	Staat	48 141	2	48 139	-
1012.57	Gemeinden/Gv.	11 458	-	11 458	-
1012.58	Unmittelbare Einnahmen	1 046	-	1 046	-
1012.59	Staat	289	-	289	-
1012.60	Gemeinden/Gv.	757	-	757	-
1012.61	Darunter Gebühren, Entgelte	388	-	388	-
1012.62	Staat	135	-	135	-
1012.63	Gemeinden/Gv.	253	-	253	-

3 Ausgaben und Einnahmen - Kernhaushalte

3.2 Ausgaben und Einnahmen ausgewählter Aufgabenbereiche

3.2.2 Ausgaben und Einnahmen ausgewählter Aufgabenbereiche nach Arten und Ebenen

Mill. EUR

Lfd. Nr.	Art der Ausgaben / Einnahmen	Insgesamt	Bund	Länder	Sozialversicherung
	1013 Allgemeinbildende Schulen				
1013.1	Personalausgaben	30 637	-	30 637	-
1013.2	Staat	28 359	-	28 359	-
1013.3	Gemeinden/Gv.	2 278	-	2 278	-
1013.4	Unterhaltung des unbewegl. Vermögens	818	-	818	-
1013.5	Staat	29	-	29	-
1013.6	Gemeinden/Gv.	789	-	789	-
1013.7	Bewirtschaftung der Grundstücke	1 819	-	1 819	-
1013.8	Staat	207	-	207	-
1013.9	Gemeinden/Gv.	1 612	-	1 612	-
1013.10	Übriger laufender Sachaufwand	2 824	-	2 824	-
1013.11	Staat	605	-	605	-
1013.12	Gemeinden/Gv.	2 218	-	2 218	-
1013.13	Baumaßnahmen	2 504	-	2 504	-
1013.14	Staat	62	-	62	-
1013.15	Gemeinden/Gv.	2 442	-	2 442	-
1013.16	Erwerb von unbeweglichem Sachvermögen	79	-	79	-
1013.17	Staat	5	-	5	-
1013.18	Gemeinden/Gv.	74	-	74	-
1013.19	Erwerb von beweglichem Sachvermögen	330	-	330	-
1013.20	Staat	25	-	25	-
1013.21	Gemeinden/Gv.	305	-	305	-
1013.22	Erwerb von Beteiligungen	2	-	2	-
1013.23	Staat	-	-	-	-
1013.24	Gemeinden/Gv.	2	-	2	-
1013.25	Inanspruchnahme aus Gewährleistungen	-	-	-	-
1013.26	Staat	-	-	-	-
1013.27	Gemeinden/Gv.	-	-	-	-
1013.28	Zahlungen an andere Bereiche	4 672	-	4 672	-
1013.29	Staat	4 425	-	4 425	-
1013.30	Gemeinden/Gv.	247	-	247	-
1013.31	Unmittelbare Ausgaben	43 685	-	43 685	-
1013.32	Staat	33 717	-	33 717	-
1013.33	Gemeinden/Gv.	9 967	-	9 967	-
1013.34	Zahlungen an Öffentlichen Gesamthaushalt	2 653	0	2 653	-
1013.35	Staat	1 246	0	1 246	-
1013.36	Gemeinden/Gv.	1 407	-	1 407	-
1013.37	Bruttoausgaben	46 338	0	46 338	-
1013.38	Staat	34 964	0	34 964	-
1013.39	Gemeinden/Gv.	11 374	-	11 374	-
1013.40	abzügl. Zahlungen von gleicher Ebene	2 243	-	2 213	-
1013.41	Staat	19	-	8	-
1013.42	Gemeinden/Gv.	586	-	586	-
1013.43	Bereinigte Ausgaben	44 095	0	44 125	-
1013.44	Staat	34 945	0	34 956	-
1013.45	Gemeinden/Gv.	10 789	-	10 789	-
1013.46	Laufende Rechnung	41 121	0	41 144	-
1013.47	Staat	34 303	0	34 313	-
1013.48	Gemeinden/Gv.	7 871	-	7 871	-
1013.49	Kapitalrechnung	2 974	-	2 980	-
1013.50	Staat	642	-	642	-
1013.51	Gemeinden/Gv.	2 918	-	2 918	-
1013.52	abzügl. Zahlungen v. and. Ebenen d. Öff. Gesamthaushalts	36	-	66	-
1013.53	Staat	50	-	61	-
1013.54	Gemeinden/Gv.	1 624	-	1 624	-
1013.55	Nettoausgaben	44 059	0	44 059	-
1013.56	Staat	34 895	0	34 895	-
1013.57	Gemeinden/Gv.	9 164	-	9 164	-
1013.58	Unmittelbare Einnahmen	652	-	652	-
1013.59	Staat	105	-	105	-
1013.60	Gemeinden/Gv.	547	-	547	-
1013.61	Darunter Gebühren, Entgelte	188	-	188	-
1013.62	Staat	32	-	32	-
1013.63	Gemeinden/Gv.	155	-	155	-

3 Ausgaben und Einnahmen - Kernhaushalte

3.2 Ausgaben und Einnahmen ausgewählter Aufgabenbereiche

3.2.2 Ausgaben und Einnahmen ausgewählter Aufgabenbereiche nach Arten und Ebenen

Mill. EUR

Lfd. Nr.	Art der Ausgaben / Einnahmen	Insgesamt	Bund	Länder	Sozialversicherung
	1014 Berufliche Schulen				
1014.1	Personalausgaben	5 600	-	5 600	-
1014.2	Staat	5 079	-	5 079	-
1014.3	Gemeinden/Gv.	521	-	521	-
1014.4	Unterhaltung des unbewegl. Vermögens	126	-	126	-
1014.5	Staat	3	-	3	-
1014.6	Gemeinden/Gv.	124	-	124	-
1014.7	Bewirtschaftung der Grundstücke	278	-	278	-
1014.8	Staat	26	-	26	-
1014.9	Gemeinden/Gv.	253	-	253	-
1014.10	Übriger laufender Sachaufwand	719	-	719	-
1014.11	Staat	313	-	313	-
1014.12	Gemeinden/Gv.	407	-	407	-
1014.13	Baumaßnahmen	337	-	337	-
1014.14	Staat	2	-	2	-
1014.15	Gemeinden/Gv.	335	-	335	-
1014.16	Erwerb von unbeweglichem Sachvermögen	25	-	25	-
1014.17	Staat	-	-	-	-
1014.18	Gemeinden/Gv.	25	-	25	-
1014.19	Erwerb von beweglichem Sachvermögen	106	-	106	-
1014.20	Staat	4	-	4	-
1014.21	Gemeinden/Gv.	102	-	102	-
1014.22	Erwerb von Beteiligungen	-	-	-	-
1014.23	Staat	-	-	-	-
1014.24	Gemeinden/Gv.	-	-	-	-
1014.25	Inanspruchnahme aus Gewährleistungen	-	-	-	-
1014.26	Staat	-	-	-	-
1014.27	Gemeinden/Gv.	-	-	-	-
1014.28	Zahlungen an andere Bereiche	923	-	923	-
1014.29	Staat	910	-	910	-
1014.30	Gemeinden/Gv.	12	-	12	-
1014.31	Unmittelbare Ausgaben	8 115	-	8 115	-
1014.32	Staat	6 336	-	6 336	-
1014.33	Gemeinden/Gv.	1 779	-	1 779	-
1014.34	Zahlungen an Öffentlichen Gesamthaushalt	917	0	917	-
1014.35	Staat	534	0	534	-
1014.36	Gemeinden/Gv.	383	-	383	-
1014.37	Bruttoausgaben	9 031	0	9 031	-
1014.38	Staat	6 870	0	6 870	-
1014.39	Gemeinden/Gv.	2 161	-	2 161	-
1014.40	abzügl. Zahlungen von gleicher Ebene	724	-	722	-
1014.41	Staat	1	-	-	-
1014.42	Gemeinden/Gv.	225	-	225	-
1014.43	Bereinigte Ausgaben	8 307	0	8 309	-
1014.44	Staat	6 869	0	6 870	-
1014.45	Gemeinden/Gv.	1 937	-	1 937	-
1014.46	Laufende Rechnung	7 827	0	7 829	-
1014.47	Staat	6 801	0	6 802	-
1014.48	Gemeinden/Gv.	1 451	-	1 451	-
1014.49	Kapitalrechnung	480	-	480	-
1014.50	Staat	68	-	68	-
1014.51	Gemeinden/Gv.	485	-	485	-
1014.52	abzügl. Zahlungen v. and. Ebenen d. Öff. Gesamthaushalts	11	-	14	-
1014.53	Staat	4	-	5	-
1014.54	Gemeinden/Gv.	506	-	506	-
1014.55	Nettoausgaben	8 296	0	8 296	-
1014.56	Staat	6 865	0	6 865	-
1014.57	Gemeinden/Gv.	1 431	-	1 431	-
1014.58	Unmittelbare Einnahmen	109	-	109	-
1014.59	Staat	22	-	22	-
1014.60	Gemeinden/Gv.	87	-	87	-
1014.61	Darunter Gebühren, Entgelte	32	-	32	-
1014.62	Staat	9	-	9	-
1014.63	Gemeinden/Gv.	23	-	23	-

3 Ausgaben und Einnahmen - Kernhaushalte

3.2 Ausgaben und Einnahmen ausgewählter Aufgabenbereiche

3.2.2 Ausgaben und Einnahmen ausgewählter Aufgabenbereiche nach Arten und Ebenen

Mill. EUR

Lfd. Nr.	Art der Ausgaben / Einnahmen	Insgesamt	Bund	Länder	Sozialversicherung
	1015 Hochschulen				
1015.1	Personalausgaben	3 756	11	3 745	-
1015.2	Staat	3 756	11	3 745	-
1015.3	Gemeinden/Gv.	-	-	-	-
1015.4	Unterhaltung des unbewegl. Vermögens	77	0	77	-
1015.5	Staat	77	0	77	-
1015.6	Gemeinden/Gv.	-	-	-	-
1015.7	Bewirtschaftung der Grundstücke	229	2	226	-
1015.8	Staat	229	2	226	-
1015.9	Gemeinden/Gv.	-	-	-	-
1015.10	Übriger laufender Sachaufwand	1 790	8	1 782	-
1015.11	Staat	1 790	8	1 782	-
1015.12	Gemeinden/Gv.	-	-	-	-
1015.13	Baumaßnahmen	1 406	-	1 406	-
1015.14	Staat	1 406	-	1 406	-
1015.15	Gemeinden/Gv.	-	-	-	-
1015.16	Erwerb von unbeweglichem Sachvermögen	45	-	45	-
1015.17	Staat	45	-	45	-
1015.18	Gemeinden/Gv.	-	-	-	-
1015.19	Erwerb von beweglichem Sachvermögen	316	1	314	-
1015.20	Staat	316	1	314	-
1015.21	Gemeinden/Gv.	-	-	-	-
1015.22	Erwerb von Beteiligungen	-	-	-	-
1015.23	Staat	-	-	-	-
1015.24	Gemeinden/Gv.	-	-	-	-
1015.25	Inanspruchnahme aus Gewährleistungen	-	-	-	-
1015.26	Staat	-	-	-	-
1015.27	Gemeinden/Gv.	-	-	-	-
1015.28	Zahlungen an andere Bereiche	5 802	1 532	4 270	-
1015.29	Staat	5 802	1 532	4 270	-
1015.30	Gemeinden/Gv.	-	-	-	-
1015.31	Unmittelbare Ausgaben	13 421	1 555	11 865	-
1015.32	Staat	13 421	1 555	11 865	-
1015.33	Gemeinden/Gv.	-	-	-	-
1015.34	Zahlungen an Öffentlichen Gesamthaushalt	16 040	3 423	12 616	-
1015.35	Staat	16 040	3 423	12 616	-
1015.36	Gemeinden/Gv.	-	-	-	-
1015.37	Bruttoausgaben	29 461	4 979	24 482	-
1015.38	Staat	29 461	4 979	24 482	-
1015.39	Gemeinden/Gv.	-	-	-	-
1015.40	abzügl. Zahlungen von gleicher Ebene	2 404	-	13	-
1015.41	Staat	2 397	-	6	-
1015.42	Gemeinden/Gv.	-	-	-	-
1015.43	Bereinigte Ausgaben	27 056	4 979	24 469	-
1015.44	Staat	27 063	4 979	24 476	-
1015.45	Gemeinden/Gv.	-	-	-	-
1015.46	Laufende Rechnung	23 609	3 938	21 168	-
1015.47	Staat	23 616	3 938	21 175	-
1015.48	Gemeinden/Gv.	-	-	-	-
1015.49	Kapitalrechnung	3 447	1 040	3 301	-
1015.50	Staat	3 448	1 040	3 302	-
1015.51	Gemeinden/Gv.	-	-	-	-
1015.52	abzügl. Zahlungen v. and. Ebenen d. Öff. Gesamthaushalts	31	-	2 422	-
1015.53	Staat	38	-	2 429	-
1015.54	Gemeinden/Gv.	-	-	-	-
1015.55	Nettoausgaben	27 026	4 979	22 047	-
1015.56	Staat	27 026	4 979	22 047	-
1015.57	Gemeinden/Gv.	-	-	-	-
1015.58	Unmittelbare Einnahmen	1 363	1	1 361	-
1015.59	Staat	1 363	1	1 361	-
1015.60	Gemeinden/Gv.	-	-	-	-
1015.61	Darunter Gebühren, Entgelte	111	-	111	-
1015.62	Staat	111	-	111	-
1015.63	Gemeinden/Gv.	-	-	-	-

3 Ausgaben und Einnahmen - Kernhaushalte

3.2 Ausgaben und Einnahmen ausgewählter Aufgabenbereiche

3.2.2 Ausgaben und Einnahmen ausgewählter Aufgabenbereiche nach Arten und Ebenen

Mill. EUR

Lfd. Nr.	Art der Ausgaben / Einnahmen	Insgesamt	Bund	Länder	Sozialversicherung
	<u>1016 Förderung für Schülerinnen und Schüler, Studierende, Weiterbildungsteilnehmer u. dgl.</u>				
1016.1	Personalausgaben	80	-	80	-
1016.2	Staat	0	-	0	-
1016.3	Gemeinden/Gv.	79	-	79	-
1016.4	Unterhaltung des unbewegl. Vermögens	1	-	1	-
1016.5	Staat	-	-	-	-
1016.6	Gemeinden/Gv.	1	-	1	-
1016.7	Bewirtschaftung der Grundstücke	3	-	3	-
1016.8	Staat	-	-	-	-
1016.9	Gemeinden/Gv.	3	-	3	-
1016.10	Übriger laufender Sachaufwand	2 157	-	2 157	-
1016.11	Staat	110	-	110	-
1016.12	Gemeinden/Gv.	2 046	-	2 046	-
1016.13	Baumaßnahmen	5	-	5	-
1016.14	Staat	0	-	0	-
1016.15	Gemeinden/Gv.	5	-	5	-
1016.16	Erwerb von unbeweglichem Sachvermögen	0	-	0	-
1016.17	Staat	-	-	-	-
1016.18	Gemeinden/Gv.	0	-	0	-
1016.19	Erwerb von beweglichem Sachvermögen	5	-	5	-
1016.20	Staat	1	-	1	-
1016.21	Gemeinden/Gv.	3	-	3	-
1016.22	Erwerb von Beteiligungen	0	-	0	-
1016.23	Staat	-	-	-	-
1016.24	Gemeinden/Gv.	0	-	0	-
1016.25	Inanspruchnahme aus Gewährleistungen	0	-	0	-
1016.26	Staat	0	-	0	-
1016.27	Gemeinden/Gv.	-	-	-	-
1016.28	Zahlungen an andere Bereiche	4 655	984	3 671	-
1016.29	Staat	4 583	984	3 599	-
1016.30	Gemeinden/Gv.	72	-	72	-
1016.31	Unmittelbare Ausgaben	6 905	984	5 921	-
1016.32	Staat	4 695	984	3 712	-
1016.33	Gemeinden/Gv.	2 209	-	2 209	-
1016.34	Zahlungen an Öffentlichen Gesamthaushalt	2 287	1 439	848	-
1016.35	Staat	2 201	1 439	762	-
1016.36	Gemeinden/Gv.	86	-	86	-
1016.37	Bruttoausgaben	9 192	2 422	6 769	-
1016.38	Staat	6 896	2 422	4 474	-
1016.39	Gemeinden/Gv.	2 296	-	2 296	-
1016.40	abzügl. Zahlungen von gleicher Ebene	2 801	-	710	-
1016.41	Staat	2 116	-	27	-
1016.42	Gemeinden/Gv.	57	-	57	-
1016.43	Bereinigte Ausgaben	6 390	2 422	6 059	-
1016.44	Staat	4 780	2 422	4 447	-
1016.45	Gemeinden/Gv.	2 238	-	2 238	-
1016.46	Laufende Rechnung	6 036	2 422	5 150	-
1016.47	Staat	4 433	2 422	3 545	-
1016.48	Gemeinden/Gv.	2 227	-	2 227	-
1016.49	Kapitalrechnung	355	-	909	-
1016.50	Staat	347	-	902	-
1016.51	Gemeinden/Gv.	11	-	11	-
1016.52	abzügl. Zahlungen v. and. Ebenen d. Öff. Gesamthaushalts	2	-	2 093	-
1016.53	Staat	5	-	2 095	-
1016.54	Gemeinden/Gv.	624	-	624	-
1016.55	Nettoausgaben	6 389	2 422	3 966	-
1016.56	Staat	4 775	2 422	2 352	-
1016.57	Gemeinden/Gv.	1 614	-	1 614	-
1016.58	Unmittelbare Einnahmen	386	96	290	-
1016.59	Staat	279	96	183	-
1016.60	Gemeinden/Gv.	107	-	107	-
1016.61	Darunter Gebühren, Entgelte	44	-	44	-
1016.62	Staat	4	-	4	-
1016.63	Gemeinden/Gv.	40	-	40	-

3 Ausgaben und Einnahmen - Kernhaushalte

3.2 Ausgaben und Einnahmen ausgewählter Aufgabenbereiche

3.2.2 Ausgaben und Einnahmen ausgewählter Aufgabenbereiche nach Arten und Ebenen

Mill. EUR

Lfd. Nr.	Art der Ausgaben / Einnahmen	Insgesamt	Bund	Länder	Sozialversicherung
	1017 Sonstiges Bildungswesen				
1017.1	Personalausgaben	631	10	621	-
1017.2	Staat	379	10	369	-
1017.3	Gemeinden/Gv.	252	-	252	-
1017.4	Unterhaltung des unbewegl. Vermögens	5	0	5	-
1017.5	Staat	2	0	2	-
1017.6	Gemeinden/Gv.	3	-	3	-
1017.7	Bewirtschaftung der Grundstücke	23	0	23	-
1017.8	Staat	11	0	11	-
1017.9	Gemeinden/Gv.	11	-	11	-
1017.10	Übriger laufender Sachaufwand	331	61	270	-
1017.11	Staat	212	61	151	-
1017.12	Gemeinden/Gv.	119	-	119	-
1017.13	Baumaßnahmen	15	0	15	-
1017.14	Staat	4	0	4	-
1017.15	Gemeinden/Gv.	12	-	12	-
1017.16	Erwerb von unbeweglichem Sachvermögen	9	-	9	-
1017.17	Staat	-	-	-	-
1017.18	Gemeinden/Gv.	9	-	9	-
1017.19	Erwerb von beweglichem Sachvermögen	7	0	7	-
1017.20	Staat	4	0	3	-
1017.21	Gemeinden/Gv.	4	-	4	-
1017.22	Erwerb von Beteiligungen	0	-	0	-
1017.23	Staat	-	-	-	-
1017.24	Gemeinden/Gv.	0	-	0	-
1017.25	Inanspruchnahme aus Gewährleistungen	-	-	-	-
1017.26	Staat	-	-	-	-
1017.27	Gemeinden/Gv.	-	-	-	-
1017.28	Zahlungen an andere Bereiche	655	350	304	-
1017.29	Staat	580	350	229	-
1017.30	Gemeinden/Gv.	75	-	75	-
1017.31	Unmittelbare Ausgaben	1 677	422	1 255	-
1017.32	Staat	1 191	422	769	-
1017.33	Gemeinden/Gv.	486	-	486	-
1017.34	Zahlungen an Öffentlichen Gesamthaushalt	360	165	196	-
1017.35	Staat	272	165	107	-
1017.36	Gemeinden/Gv.	89	-	89	-
1017.37	Bruttoausgaben	2 037	587	1 450	-
1017.38	Staat	1 463	587	876	-
1017.39	Gemeinden/Gv.	575	-	575	-
1017.40	abzügl. Zahlungen von gleicher Ebene	102	-	85	-
1017.41	Staat	10	-	6	-
1017.42	Gemeinden/Gv.	9	-	9	-
1017.43	Bereinigte Ausgaben	1 935	587	1 366	-
1017.44	Staat	1 452	587	870	-
1017.45	Gemeinden/Gv.	566	-	566	-
1017.46	Laufende Rechnung	1 801	511	1 308	-
1017.47	Staat	1 346	511	840	-
1017.48	Gemeinden/Gv.	535	-	535	-
1017.49	Kapitalrechnung	134	76	58	-
1017.50	Staat	106	76	30	-
1017.51	Gemeinden/Gv.	30	-	30	-
1017.52	abzügl. Zahlungen v. and. Ebenen d. Öff. Gesamthaushalts	5	-	23	-
1017.53	Staat	-	-	5	-
1017.54	Gemeinden/Gv.	88	-	88	-
1017.55	Nettoausgaben	1 930	587	1 343	-
1017.56	Staat	1 452	587	865	-
1017.57	Gemeinden/Gv.	478	-	478	-
1017.58	Unmittelbare Einnahmen	210	0	210	-
1017.59	Staat	30	0	30	-
1017.60	Gemeinden/Gv.	180	-	180	-
1017.61	Darunter Gebühren, Entgelte	128	-	128	-
1017.62	Staat	13	-	13	-
1017.63	Gemeinden/Gv.	115	-	115	-

3 Ausgaben und Einnahmen - Kernhaushalte

3.2 Ausgaben und Einnahmen ausgewählter Aufgabenbereiche

3.2.2 Ausgaben und Einnahmen ausgewählter Aufgabenbereiche nach Arten und Ebenen

Mill. EUR

Lfd. Nr.	Art der Ausgaben / Einnahmen	Insgesamt	Bund	Länder	Sozialversicherung
	1018 Wissenschaft, Forschung, Entwicklung außerhalb der Hochschulen				
1018.1	Personalausgaben	994	537	456	-
1018.2	Staat	861	537	323	-
1018.3	Gemeinden/Gv.	133	-	133	-
1018.4	Unterhaltung des unbewegl. Vermögens	25	9	15	-
1018.5	Staat	17	9	7	-
1018.6	Gemeinden/Gv.	8	-	8	-
1018.7	Bewirtschaftung der Grundstücke	103	52	51	-
1018.8	Staat	75	52	22	-
1018.9	Gemeinden/Gv.	28	-	28	-
1018.10	Übriger laufender Sachaufwand	1 780	725	1 055	-
1018.11	Staat	1 681	725	956	-
1018.12	Gemeinden/Gv.	99	-	99	-
1018.13	Baumaßnahmen	145	83	62	-
1018.14	Staat	104	83	21	-
1018.15	Gemeinden/Gv.	41	-	41	-
1018.16	Erwerb von unbeweglichem Sachvermögen	6	-	6	-
1018.17	Staat	4	-	4	-
1018.18	Gemeinden/Gv.	3	-	3	-
1018.19	Erwerb von beweglichem Sachvermögen	108	66	43	-
1018.20	Staat	97	66	31	-
1018.21	Gemeinden/Gv.	11	-	11	-
1018.22	Erwerb von Beteiligungen	0	-	0	-
1018.23	Staat	-	-	-	-
1018.24	Gemeinden/Gv.	0	-	0	-
1018.25	Inanspruchnahme aus Gewährleistungen	-	-	-	-
1018.26	Staat	-	-	-	-
1018.27	Gemeinden/Gv.	-	-	-	-
1018.28	Zahlungen an andere Bereiche	6 271	4 740	1 530	-
1018.29	Staat	6 249	4 740	1 508	-
1018.30	Gemeinden/Gv.	22	-	22	-
1018.31	Unmittelbare Ausgaben	9 431	6 212	3 219	-
1018.32	Staat	9 087	6 212	2 874	-
1018.33	Gemeinden/Gv.	345	-	345	-
1018.34	Zahlungen an Öffentlichen Gesamthaushalt	3 589	2 837	752	-
1018.35	Staat	3 565	2 837	728	-
1018.36	Gemeinden/Gv.	23	-	23	-
1018.37	Bruttoausgaben	13 020	9 049	3 971	-
1018.38	Staat	12 652	9 049	3 603	-
1018.39	Gemeinden/Gv.	368	-	368	-
1018.40	abzügl. Zahlungen von gleicher Ebene	554	-	86	-
1018.41	Staat	530	-	63	-
1018.42	Gemeinden/Gv.	1	-	1	-
1018.43	Bereinigte Ausgaben	12 466	9 049	3 884	-
1018.44	Staat	12 122	9 049	3 540	-
1018.45	Gemeinden/Gv.	367	-	367	-
1018.46	Laufende Rechnung	9 921	7 050	3 284	-
1018.47	Staat	9 625	7 050	2 987	-
1018.48	Gemeinden/Gv.	304	-	304	-
1018.49	Kapitalrechnung	2 545	1 999	601	-
1018.50	Staat	2 498	1 999	553	-
1018.51	Gemeinden/Gv.	63	-	63	-
1018.52	abzügl. Zahlungen v. and. Ebenen d. Öff. Gesamthaushalts	11	1	478	-
1018.53	Staat	8	1	475	-
1018.54	Gemeinden/Gv.	26	-	26	-
1018.55	Nettoausgaben	12 455	9 049	3 406	-
1018.56	Staat	12 114	9 049	3 065	-
1018.57	Gemeinden/Gv.	341	-	341	-
1018.58	Unmittelbare Einnahmen	411	102	309	-
1018.59	Staat	368	102	266	-
1018.60	Gemeinden/Gv.	43	-	43	-
1018.61	Darunter Gebühren, Entgelte	22	11	11	-
1018.62	Staat	20	11	9	-
1018.63	Gemeinden/Gv.	2	-	2	-

3 Ausgaben und Einnahmen - Kernhaushalte

3.2 Ausgaben und Einnahmen ausgewählter Aufgabenbereiche

3.2.2 Ausgaben und Einnahmen ausgewählter Aufgabenbereiche nach Arten und Ebenen

Mill. EUR

Lfd. Nr.	Art der Ausgaben / Einnahmen	Insgesamt	Bund	Länder	Sozialversicherung
	1019 Kultur und Religion				
1019.1	Personalausgaben	2 405	1	2 404	-
1019.2	Staat	587	1	586	-
1019.3	Gemeinden/Gv.	1 818	-	1 818	-
1019.4	Unterhaltung des unbewegl. Vermögens	143	-	143	-
1019.5	Staat	53	-	53	-
1019.6	Gemeinden/Gv.	89	-	89	-
1019.7	Bewirtschaftung der Grundstücke	201	0	201	-
1019.8	Staat	57	0	57	-
1019.9	Gemeinden/Gv.	144	-	144	-
1019.10	Übriger laufender Sachaufwand	1 219	4	1 215	-
1019.11	Staat	458	4	454	-
1019.12	Gemeinden/Gv.	761	-	761	-
1019.13	Baumaßnahmen	536	-	536	-
1019.14	Staat	204	-	204	-
1019.15	Gemeinden/Gv.	333	-	333	-
1019.16	Erwerb von unbeweglichem Sachvermögen	20	-	20	-
1019.17	Staat	5	-	5	-
1019.18	Gemeinden/Gv.	15	-	15	-
1019.19	Erwerb von beweglichem Sachvermögen	103	0	103	-
1019.20	Staat	25	0	25	-
1019.21	Gemeinden/Gv.	78	-	78	-
1019.22	Erwerb von Beteiligungen	66	-	66	-
1019.23	Staat	52	-	52	-
1019.24	Gemeinden/Gv.	15	-	15	-
1019.25	Inanspruchnahme aus Gewährleistungen	-	-	-	-
1019.26	Staat	-	-	-	-
1019.27	Gemeinden/Gv.	-	-	-	-
1019.28	Zahlungen an andere Bereiche	2 161	305	1 857	-
1019.29	Staat	1 543	305	1 239	-
1019.30	Gemeinden/Gv.	618	-	618	-
1019.31	Unmittelbare Ausgaben	6 855	310	6 545	-
1019.32	Staat	2 984	310	2 674	-
1019.33	Gemeinden/Gv.	3 871	-	3 871	-
1019.34	Zahlungen an Öffentlichen Gesamthaushalt	3 195	257	2 938	-
1019.35	Staat	1 643	257	1 385	-
1019.36	Gemeinden/Gv.	1 552	-	1 552	-
1019.37	Bruttoausgaben	10 050	567	9 482	-
1019.38	Staat	4 626	567	4 059	-
1019.39	Gemeinden/Gv.	5 423	-	5 423	-
1019.40	abzügl. Zahlungen von gleicher Ebene	699	-	600	-
1019.41	Staat	89	-	11	-
1019.42	Gemeinden/Gv.	45	-	45	-
1019.43	Bereinigte Ausgaben	9 351	567	8 883	-
1019.44	Staat	4 538	567	4 049	-
1019.45	Gemeinden/Gv.	5 378	-	5 378	-
1019.46	Laufende Rechnung	8 312	452	7 888	-
1019.47	Staat	3 916	452	3 479	-
1019.48	Gemeinden/Gv.	4 822	-	4 822	-
1019.49	Kapitalrechnung	1 039	115	995	-
1019.50	Staat	622	115	570	-
1019.51	Gemeinden/Gv.	556	-	556	-
1019.52	abzügl. Zahlungen v. and. Ebenen d. Öff. Gesamthaushalts	56	1	154	-
1019.53	Staat	141	1	218	-
1019.54	Gemeinden/Gv.	480	-	480	-
1019.55	Nettoausgaben	9 295	566	8 729	-
1019.56	Staat	4 397	566	3 831	-
1019.57	Gemeinden/Gv.	4 898	-	4 898	-
1019.58	Unmittelbare Einnahmen	958	0	958	-
1019.59	Staat	247	0	247	-
1019.60	Gemeinden/Gv.	711	-	711	-
1019.61	Darunter Gebühren, Entgelte	481	-	481	-
1019.62	Staat	116	-	116	-
1019.63	Gemeinden/Gv.	365	-	365	-

3 Ausgaben und Einnahmen - Kernhaushalte

3.2 Ausgaben und Einnahmen ausgewählter Aufgabenbereiche

3.2.2 Ausgaben und Einnahmen ausgewählter Aufgabenbereiche nach Arten und Ebenen

Mill. EUR

Lfd. Nr.	Art der Ausgaben / Einnahmen	Insgesamt	Bund	Länder	Sozialversicherung
	1020 Theater und Musik				
1020.1	Personalausgaben	1 050	-	1 050	-
1020.2	Staat	305	-	305	-
1020.3	Gemeinden/Gv.	745	-	745	-
1020.4	Unterhaltung des unbewegl. Vermögens	24	-	24	-
1020.5	Staat	8	-	8	-
1020.6	Gemeinden/Gv.	16	-	16	-
1020.7	Bewirtschaftung der Grundstücke	33	-	33	-
1020.8	Staat	10	-	10	-
1020.9	Gemeinden/Gv.	23	-	23	-
1020.10	Übriger laufender Sachaufwand	405	-	405	-
1020.11	Staat	182	-	182	-
1020.12	Gemeinden/Gv.	223	-	223	-
1020.13	Baumaßnahmen	122	-	122	-
1020.14	Staat	69	-	69	-
1020.15	Gemeinden/Gv.	53	-	53	-
1020.16	Erwerb von unbeweglichem Sachvermögen	0	-	0	-
1020.17	Staat	-	-	-	-
1020.18	Gemeinden/Gv.	0	-	0	-
1020.19	Erwerb von beweglichem Sachvermögen	19	-	19	-
1020.20	Staat	4	-	4	-
1020.21	Gemeinden/Gv.	15	-	15	-
1020.22	Erwerb von Beteiligungen	59	-	59	-
1020.23	Staat	48	-	48	-
1020.24	Gemeinden/Gv.	11	-	11	-
1020.25	Inanspruchnahme aus Gewährleistungen	-	-	-	-
1020.26	Staat	-	-	-	-
1020.27	Gemeinden/Gv.	-	-	-	-
1020.28	Zahlungen an andere Bereiche	591	13	577	-
1020.29	Staat	354	13	341	-
1020.30	Gemeinden/Gv.	236	-	236	-
1020.31	Unmittelbare Ausgaben	2 303	13	2 290	-
1020.32	Staat	981	13	967	-
1020.33	Gemeinden/Gv.	1 322	-	1 322	-
1020.34	Zahlungen an Öffentlichen Gesamthaushalt	1 971	12	1 959	-
1020.35	Staat	830	12	818	-
1020.36	Gemeinden/Gv.	1 141	-	1 141	-
1020.37	Bruttoausgaben	4 274	25	4 249	-
1020.38	Staat	1 811	25	1 785	-
1020.39	Gemeinden/Gv.	2 463	-	2 463	-
1020.40	abzügl. Zahlungen von gleicher Ebene	403	-	352	-
1020.41	Staat	48	-	-	-
1020.42	Gemeinden/Gv.	22	-	22	-
1020.43	Bereinigte Ausgaben	3 871	25	3 897	-
1020.44	Staat	1 762	25	1 785	-
1020.45	Gemeinden/Gv.	2 442	-	2 442	-
1020.46	Laufende Rechnung	3 685	25	3 663	-
1020.47	Staat	1 662	25	1 637	-
1020.48	Gemeinden/Gv.	2 340	-	2 340	-
1020.49	Kapitalrechnung	186	-	234	-
1020.50	Staat	100	-	148	-
1020.51	Gemeinden/Gv.	102	-	102	-
1020.52	abzügl. Zahlungen v. and. Ebenen d. Öff. Gesamthaushalts	31	-	83	-
1020.53	Staat	135	-	183	-
1020.54	Gemeinden/Gv.	230	-	230	-
1020.55	Nettoausgaben	3 839	25	3 814	-
1020.56	Staat	1 628	25	1 602	-
1020.57	Gemeinden/Gv.	2 212	-	2 212	-
1020.58	Unmittelbare Einnahmen	456	-	456	-
1020.59	Staat	93	-	93	-
1020.60	Gemeinden/Gv.	363	-	363	-
1020.61	Darunter Gebühren, Entgelte	317	-	317	-
1020.62	Staat	75	-	75	-
1020.63	Gemeinden/Gv.	241	-	241	-

3 Ausgaben und Einnahmen - Kernhaushalte

3.2 Ausgaben und Einnahmen ausgewählter Aufgabenbereiche

3.2.2 Ausgaben und Einnahmen ausgewählter Aufgabenbereiche nach Arten und Ebenen

Mill. EUR

Lfd. Nr.	Art der Ausgaben / Einnahmen	Insgesamt	Bund	Länder	Sozialversicherung
	<u>1021 Soziale Sicherung, Familie und Jugend, Arbeitsmarktpolitik</u>				
1021.1	Personalausgaben	27 747	174	12 125	15 448
1021.2	Staat	16 443	174	821	15 448
1021.3	Gemeinden/Gv.	11 304	-	11 304	-
1021.4	Unterhaltung des unbewegl. Vermögens	368	0	229	138
1021.5	Staat	151	0	13	138
1021.6	Gemeinden/Gv.	217	-	217	-
1021.7	Bewirtschaftung der Grundstücke	852	5	449	398
1021.8	Staat	449	5	46	398
1021.9	Gemeinden/Gv.	404	-	404	-
1021.10	Übriger laufender Sachaufwand	201 196	563	7 240	193 392
1021.11	Staat	199 229	563	5 273	193 392
1021.12	Gemeinden/Gv.	1 967	-	1 967	-
1021.13	Baumaßnahmen	1 417	2	1 175	241
1021.14	Staat	252	2	10	241
1021.15	Gemeinden/Gv.	1 165	-	1 165	-
1021.16	Erwerb von unbeweglichem Sachvermögen	94	-	50	44
1021.17	Staat	47	-	3	44
1021.18	Gemeinden/Gv.	47	-	47	-
1021.19	Erwerb von beweglichem Sachvermögen	487	3	149	335
1021.20	Staat	367	3	29	335
1021.21	Gemeinden/Gv.	120	-	120	-
1021.22	Erwerb von Beteiligungen	13	-	10	4
1021.23	Staat	5	-	2	4
1021.24	Gemeinden/Gv.	8	-	8	-
1021.25	Inanspruchnahme aus Gewährleistungen	0	-	0	-
1021.26	Staat	0	-	0	-
1021.27	Gemeinden/Gv.	-	-	-	-
1021.28	Zahlungen an andere Bereiche	396 649	30 912	65 154	300 583
1021.29	Staat	340 799	30 912	9 304	300 583
1021.30	Gemeinden/Gv.	55 850	-	55 850	-
1021.31	Unmittelbare Ausgaben	628 824	31 659	86 582	510 583
1021.32	Staat	557 741	31 659	15 500	510 583
1021.33	Gemeinden/Gv.	71 082	-	71 082	-
1021.34	Zahlungen an Öffentlichen Gesamthaushalt	165 843	122 286	26 759	16 799
1021.35	Staat	161 063	122 286	21 979	16 799
1021.36	Gemeinden/Gv.	4 780	-	4 780	-
1021.37	Bruttoausgaben	794 667	153 945	113 341	527 382
1021.38	Staat	718 804	153 945	37 478	527 382
1021.39	Gemeinden/Gv.	75 862	-	75 862	-
1021.40	abzügl. Zahlungen von gleicher Ebene	146 661	-	22 191	11 179
1021.41	Staat	122 658	-	18	11 179
1021.42	Gemeinden/Gv.	3 426	-	3 426	-
1021.43	Bereinigte Ausgaben	648 006	153 945	91 149	516 202
1021.44	Staat	596 146	153 945	37 460	516 202
1021.45	Gemeinden/Gv.	72 436	-	72 436	-
1021.46	Laufende Rechnung	643 681	152 900	88 614	515 428
1021.47	Staat	593 167	152 900	36 301	515 428
1021.48	Gemeinden/Gv.	70 503	-	70 503	-
1021.49	Kapitalrechnung	4 325	1 045	2 536	774
1021.50	Staat	2 979	1 045	1 160	774
1021.51	Gemeinden/Gv.	1 933	-	1 933	-
1021.52	abzügl. Zahlungen v. and. Ebenen d. Öff. Gesamthaushalts	186 075	6 452	10 638	282 276
1021.53	Staat	186 422	6 452	9 156	282 276
1021.54	Gemeinden/Gv.	20 229	-	20 229	-
1021.55	Nettoausgaben	461 931	147 493	80 511	233 927
1021.56	Staat	409 724	147 493	28 304	233 927
1021.57	Gemeinden/Gv.	52 207	-	52 207	-
1021.58	Unmittelbare Einnahmen	258 288	547	7 474	250 267
1021.59	Staat	252 089	547	1 276	250 267
1021.60	Gemeinden/Gv.	6 198	-	6 198	-
1021.61	Darunter Gebühren, Entgelte	1 816	3	1 793	20
1021.62	Staat	320	3	297	20
1021.63	Gemeinden/Gv.	1 496	-	1 496	-

3 Ausgaben und Einnahmen - Kernhaushalte

3.2 Ausgaben und Einnahmen ausgewählter Aufgabenbereiche

3.2.2 Ausgaben und Einnahmen ausgewählter Aufgabenbereiche nach Arten und Ebenen

Mill. EUR

Lfd. Nr.	Art der Ausgaben / Einnahmen	Insgesamt	Bund	Länder	Sozialversicherung
	1022 Verwaltung				
1022.1	Personalausgaben	1 754	130	1 624	-
1022.2	Staat	755	130	625	-
1022.3	Gemeinden/Gv.	999	-	999	-
1022.4	Unterhaltung des unbewegl. Vermögens	4	0	3	-
1022.5	Staat	2	0	2	-
1022.6	Gemeinden/Gv.	2	-	2	-
1022.7	Bewirtschaftung der Grundstücke	22	5	16	-
1022.8	Staat	16	5	11	-
1022.9	Gemeinden/Gv.	6	-	6	-
1022.10	Übriger laufender Sachaufwand	276	45	231	-
1022.11	Staat	158	45	113	-
1022.12	Gemeinden/Gv.	118	-	118	-
1022.13	Baumaßnahmen	6	0	6	-
1022.14	Staat	4	0	3	-
1022.15	Gemeinden/Gv.	2	-	2	-
1022.16	Erwerb von unbeweglichem Sachvermögen	0	-	0	-
1022.17	Staat	-	-	-	-
1022.18	Gemeinden/Gv.	0	-	0	-
1022.19	Erwerb von beweglichem Sachvermögen	34	3	32	-
1022.20	Staat	30	3	28	-
1022.21	Gemeinden/Gv.	4	-	4	-
1022.22	Erwerb von Beteiligungen	0	-	0	-
1022.23	Staat	-	-	-	-
1022.24	Gemeinden/Gv.	0	-	0	-
1022.25	Inanspruchnahme aus Gewährleistungen	-	-	-	-
1022.26	Staat	-	-	-	-
1022.27	Gemeinden/Gv.	-	-	-	-
1022.28	Zahlungen an andere Bereiche	265	248	17	-
1022.29	Staat	258	248	10	-
1022.30	Gemeinden/Gv.	7	-	7	-
1022.31	Unmittelbare Ausgaben	2 360	431	1 929	-
1022.32	Staat	1 223	431	791	-
1022.33	Gemeinden/Gv.	1 138	-	1 138	-
1022.34	Zahlungen an Öffentlichen Gesamthaushalt	4 389	4 209	179	-
1022.35	Staat	4 290	4 209	80	-
1022.36	Gemeinden/Gv.	99	-	99	-
1022.37	Bruttoausgaben	6 749	4 641	2 108	-
1022.38	Staat	5 512	4 641	872	-
1022.39	Gemeinden/Gv.	1 237	-	1 237	-
1022.40	abzügl. Zahlungen von gleicher Ebene	330	-	54	-
1022.41	Staat	53	-	0	-
1022.42	Gemeinden/Gv.	12	-	12	-
1022.43	Bereinigte Ausgaben	6 419	4 641	2 054	-
1022.44	Staat	5 459	4 641	871	-
1022.45	Gemeinden/Gv.	1 225	-	1 225	-
1022.46	Laufende Rechnung	6 379	4 638	2 016	-
1022.47	Staat	5 425	4 638	840	-
1022.48	Gemeinden/Gv.	1 218	-	1 218	-
1022.49	Kapitalrechnung	41	3	38	-
1022.50	Staat	34	3	31	-
1022.51	Gemeinden/Gv.	7	-	7	-
1022.52	abzügl. Zahlungen v. and. Ebenen d. Öff. Gesamthaushalts	3	24	255	-
1022.53	Staat	0	24	30	-
1022.54	Gemeinden/Gv.	267	-	267	-
1022.55	Nettoausgaben	6 416	4 617	1 799	-
1022.56	Staat	5 459	4 617	842	-
1022.57	Gemeinden/Gv.	958	-	958	-
1022.58	Unmittelbare Einnahmen	123	26	97	-
1022.59	Staat	48	26	23	-
1022.60	Gemeinden/Gv.	74	-	74	-
1022.61	Darunter Gebühren, Entgelte	7	0	7	-
1022.62	Staat	6	0	6	-
1022.63	Gemeinden/Gv.	1	-	1	-

3 Ausgaben und Einnahmen - Kernhaushalte

3.2 Ausgaben und Einnahmen ausgewählter Aufgabenbereiche

3.2.2 Ausgaben und Einnahmen ausgewählter Aufgabenbereiche nach Arten und Ebenen
Mill. EUR

Lfd. Nr.	Art der Ausgaben / Einnahmen	Insgesamt	Bund	Länder	Sozialversicherung
	1023 Sozialversicherung einschl. Arbeitslosenversicherung				
1023.1	Personalausgaben	15 489	41	0	15 448
1023.2	Staat	15 489	41	0	15 448
1023.3	Gemeinden/Gv.	-	-	-	-
1023.4	Unterhaltung des unbewegl. Vermögens	138	-	-	138
1023.5	Staat	138	-	-	138
1023.6	Gemeinden/Gv.	-	-	-	-
1023.7	Bewirtschaftung der Grundstücke	398	-	-	398
1023.8	Staat	398	-	-	398
1023.9	Gemeinden/Gv.	-	-	-	-
1023.10	Übriger laufender Sachaufwand	193 431	-	39	193 392
1023.11	Staat	193 431	-	39	193 392
1023.12	Gemeinden/Gv.	-	-	-	-
1023.13	Baumaßnahmen	241	-	-	241
1023.14	Staat	241	-	-	241
1023.15	Gemeinden/Gv.	-	-	-	-
1023.16	Erwerb von unbeweglichem Sachvermögen	44	-	-	44
1023.17	Staat	44	-	-	44
1023.18	Gemeinden/Gv.	-	-	-	-
1023.19	Erwerb von beweglichem Sachvermögen	335	-	-	335
1023.20	Staat	335	-	-	335
1023.21	Gemeinden/Gv.	-	-	-	-
1023.22	Erwerb von Beteiligungen	4	-	-	4
1023.23	Staat	4	-	-	4
1023.24	Gemeinden/Gv.	-	-	-	-
1023.25	Inanspruchnahme aus Gewährleistungen	-	-	-	-
1023.26	Staat	-	-	-	-
1023.27	Gemeinden/Gv.	-	-	-	-
1023.28	Zahlungen an andere Bereiche	300 837	116	138	300 583
1023.29	Staat	300 837	116	138	300 583
1023.30	Gemeinden/Gv.	-	-	-	-
1023.31	Unmittelbare Ausgaben	510 917	157	177	510 583
1023.32	Staat	510 917	157	177	510 583
1023.33	Gemeinden/Gv.	-	-	-	-
1023.34	Zahlungen an Öffentlichen Gesamthaushalt	128 546	109 189	2 558	16 799
1023.35	Staat	128 546	109 189	2 558	16 799
1023.36	Gemeinden/Gv.	-	-	-	-
1023.37	Bruttoausgaben	639 462	109 346	2 734	527 382
1023.38	Staat	639 462	109 346	2 734	527 382
1023.39	Gemeinden/Gv.	-	-	-	-
1023.40	abzügl. Zahlungen von gleicher Ebene	110 532	-	-	11 179
1023.41	Staat	110 494	-	-	11 179
1023.42	Gemeinden/Gv.	-	-	-	-
1023.43	Bereinigte Ausgaben	528 930	109 346	2 734	516 202
1023.44	Staat	528 968	109 346	2 734	516 202
1023.45	Gemeinden/Gv.	-	-	-	-
1023.46	Laufende Rechnung	528 156	109 346	2 734	515 428
1023.47	Staat	528 194	109 346	2 734	515 428
1023.48	Gemeinden/Gv.	-	-	-	-
1023.49	Kapitalrechnung	774	-	-	774
1023.50	Staat	774	-	-	774
1023.51	Gemeinden/Gv.	-	-	-	-
1023.52	abzügl. Zahlungen v. and. Ebenen d. Öff. Gesamthaushalts	185 393	2 468	3	282 276
1023.53	Staat	185 431	2 468	3	282 276
1023.54	Gemeinden/Gv.	-	-	-	-
1023.55	Nettoausgaben	343 537	106 879	2 732	233 927
1023.56	Staat	343 537	106 879	2 732	233 927
1023.57	Gemeinden/Gv.	-	-	-	-
1023.58	Unmittelbare Einnahmen	250 276	0	9	250 267
1023.59	Staat	250 276	0	9	250 267
1023.60	Gemeinden/Gv.	-	-	-	-
1023.61	Darunter Gebühren, Entgelte	20	-	-	20
1023.62	Staat	20	-	-	20
1023.63	Gemeinden/Gv.	-	-	-	-

3 Ausgaben und Einnahmen - Kernhaushalte

3.2 Ausgaben und Einnahmen ausgewählter Aufgabenbereiche

3.2.2 Ausgaben und Einnahmen ausgewählter Aufgabenbereiche nach Arten und Ebenen

Mill. EUR

Lfd. Nr.	Art der Ausgaben / Einnahmen	Insgesamt	Bund	Länder	Sozialversicherung
	1024 Familienhilfe, Wohlfahrtspflege u. ä. (ohne Leistungen nach SGB VIII)				
1024.1	Personalausgaben	353	-	353	-
1024.2	Staat	37	-	37	-
1024.3	Gemeinden/Gv.	316	-	316	-
1024.4	Unterhaltung des unbewegl. Vermögens	28	-	28	-
1024.5	Staat	8	-	8	-
1024.6	Gemeinden/Gv.	20	-	20	-
1024.7	Bewirtschaftung der Grundstücke	93	-	93	-
1024.8	Staat	27	-	27	-
1024.9	Gemeinden/Gv.	65	-	65	-
1024.10	Übriger laufender Sachaufwand	311	2	308	-
1024.11	Staat	138	2	136	-
1024.12	Gemeinden/Gv.	172	-	172	-
1024.13	Baumaßnahmen	70	-	70	-
1024.14	Staat	0	-	0	-
1024.15	Gemeinden/Gv.	70	-	70	-
1024.16	Erwerb von unbeweglichem Sachvermögen	6	-	6	-
1024.17	Staat	3	-	3	-
1024.18	Gemeinden/Gv.	4	-	4	-
1024.19	Erwerb von beweglichem Sachvermögen	5	-	5	-
1024.20	Staat	1	-	1	-
1024.21	Gemeinden/Gv.	4	-	4	-
1024.22	Erwerb von Beteiligungen	5	-	5	-
1024.23	Staat	-	-	-	-
1024.24	Gemeinden/Gv.	5	-	5	-
1024.25	Inanspruchnahme aus Gewährleistungen	-	-	-	-
1024.26	Staat	-	-	-	-
1024.27	Gemeinden/Gv.	-	-	-	-
1024.28	Zahlungen an andere Bereiche	8 972	5 354	3 618	-
1024.29	Staat	7 355	5 354	2 001	-
1024.30	Gemeinden/Gv.	1 617	-	1 617	-
1024.31	Unmittelbare Ausgaben	9 843	5 356	4 487	-
1024.32	Staat	7 569	5 356	2 213	-
1024.33	Gemeinden/Gv.	2 273	-	2 273	-
1024.34	Zahlungen an Öffentlichen Gesamthaushalt	1 624	923	701	-
1024.35	Staat	1 505	923	582	-
1024.36	Gemeinden/Gv.	119	-	119	-
1024.37	Bruttoausgaben	11 466	6 279	5 188	-
1024.38	Staat	9 074	6 279	2 795	-
1024.39	Gemeinden/Gv.	2 393	-	2 393	-
1024.40	abzügl. Zahlungen von gleicher Ebene	1 564	-	631	-
1024.41	Staat	926	-	10	-
1024.42	Gemeinden/Gv.	31	-	31	-
1024.43	Bereinigte Ausgaben	9 903	6 279	4 556	-
1024.44	Staat	8 148	6 279	2 785	-
1024.45	Gemeinden/Gv.	2 362	-	2 362	-
1024.46	Laufende Rechnung	9 633	6 279	4 287	-
1024.47	Staat	8 023	6 279	2 659	-
1024.48	Gemeinden/Gv.	2 172	-	2 172	-
1024.49	Kapitalrechnung	269	-	269	-
1024.50	Staat	126	-	126	-
1024.51	Gemeinden/Gv.	190	-	190	-
1024.52	abzügl. Zahlungen v. and. Ebenen d. Öff. Gesamthaushalts	15	61	887	-
1024.53	Staat	89	61	944	-
1024.54	Gemeinden/Gv.	534	-	534	-
1024.55	Nettoausgaben	9 887	6 218	3 669	-
1024.56	Staat	8 059	6 218	1 841	-
1024.57	Gemeinden/Gv.	1 828	-	1 828	-
1024.58	Unmittelbare Einnahmen	457	0	456	-
1024.59	Staat	98	0	97	-
1024.60	Gemeinden/Gv.	359	-	359	-
1024.61	Darunter Gebühren, Entgelte	99	-	99	-
1024.62	Staat	11	-	11	-
1024.63	Gemeinden/Gv.	88	-	88	-

3 Ausgaben und Einnahmen - Kernhaushalte

3.2 Ausgaben und Einnahmen ausgewählter Aufgabenbereiche

3.2.2 Ausgaben und Einnahmen ausgewählter Aufgabenbereiche nach Arten und Ebenen

Mill. EUR

Lfd. Nr.	Art der Ausgaben / Einnahmen	Insgesamt	Bund	Länder	Sozialversicherung
	1025 Soziale Leistungen für Folgen von Krieg und politischen Ereignissen				
1025.1	Personalausgaben	89	-	89	-
1025.2	Staat	19	-	19	-
1025.3	Gemeinden/Gv.	70	-	70	-
1025.4	Unterhaltung des unbewegl. Vermögens	1	-	1	-
1025.5	Staat	1	-	1	-
1025.6	Gemeinden/Gv.	0	-	0	-
1025.7	Bewirtschaftung der Grundstücke	3	-	3	-
1025.8	Staat	2	-	2	-
1025.9	Gemeinden/Gv.	1	-	1	-
1025.10	Übriger laufender Sachaufwand	170	29	141	-
1025.11	Staat	87	29	58	-
1025.12	Gemeinden/Gv.	83	-	83	-
1025.13	Baumaßnahmen	1	1	0	-
1025.14	Staat	1	1	0	-
1025.15	Gemeinden/Gv.	-	-	-	-
1025.16	Erwerb von unbeweglichem Sachvermögen	-	-	-	-
1025.17	Staat	-	-	-	-
1025.18	Gemeinden/Gv.	-	-	-	-
1025.19	Erwerb von beweglichem Sachvermögen	0	-	0	-
1025.20	Staat	0	-	0	-
1025.21	Gemeinden/Gv.	0	-	0	-
1025.22	Erwerb von Beteiligungen	0	-	0	-
1025.23	Staat	-	-	-	-
1025.24	Gemeinden/Gv.	0	-	0	-
1025.25	Inanspruchnahme aus Gewährleistungen	-	-	-	-
1025.26	Staat	-	-	-	-
1025.27	Gemeinden/Gv.	-	-	-	-
1025.28	Zahlungen an andere Bereiche	2 656	1 608	1 047	-
1025.29	Staat	2 132	1 608	524	-
1025.30	Gemeinden/Gv.	524	-	524	-
1025.31	Unmittelbare Ausgaben	2 919	1 639	1 280	-
1025.32	Staat	2 242	1 639	603	-
1025.33	Gemeinden/Gv.	677	-	677	-
1025.34	Zahlungen an Öffentlichen Gesamthaushalt	895	640	255	-
1025.35	Staat	813	640	173	-
1025.36	Gemeinden/Gv.	83	-	83	-
1025.37	Bruttoausgaben	3 815	2 279	1 536	-
1025.38	Staat	3 055	2 279	776	-
1025.39	Gemeinden/Gv.	760	-	760	-
1025.40	abzügl. Zahlungen von gleicher Ebene	773	-	194	-
1025.41	Staat	406	-	1	-
1025.42	Gemeinden/Gv.	20	-	20	-
1025.43	Bereinigte Ausgaben	3 042	2 279	1 342	-
1025.44	Staat	2 649	2 279	774	-
1025.45	Gemeinden/Gv.	740	-	740	-
1025.46	Laufende Rechnung	2 686	1 928	1 336	-
1025.47	Staat	2 296	1 928	772	-
1025.48	Gemeinden/Gv.	736	-	736	-
1025.49	Kapitalrechnung	356	351	6	-
1025.50	Staat	353	351	2	-
1025.51	Gemeinden/Gv.	4	-	4	-
1025.52	abzügl. Zahlungen v. and. Ebenen d. Öff. Gesamthaushalts	0	63	516	-
1025.53	Staat	50	63	391	-
1025.54	Gemeinden/Gv.	297	-	297	-
1025.55	Nettoausgaben	3 042	2 216	826	-
1025.56	Staat	2 599	2 216	383	-
1025.57	Gemeinden/Gv.	443	-	443	-
1025.58	Unmittelbare Einnahmen	424	15	409	-
1025.59	Staat	31	15	16	-
1025.60	Gemeinden/Gv.	393	-	393	-
1025.61	Darunter Gebühren, Entgelte	2	-	2	-
1025.62	Staat	1	-	1	-
1025.63	Gemeinden/Gv.	1	-	1	-

3 Ausgaben und Einnahmen - Kernhaushalte

3.2 Ausgaben und Einnahmen ausgewählter Aufgabenbereiche

3.2.2 Ausgaben und Einnahmen ausgewählter Aufgabenbereiche nach Arten und Ebenen

Mill. EUR

Lfd. Nr.	Art der Ausgaben / Einnahmen	Insgesamt	Bund	Länder	Sozialversicherung
	1026 Arbeitsmarktpolitik				
1026.1	Personalausgaben	1 200	1	1 199	-
1026.2	Staat	81	1	80	-
1026.3	Gemeinden/Gv.	1 119	-	1 119	-
1026.4	Unterhaltung des unbewegl. Vermögens	1	-	1	-
1026.5	Staat	-	-	-	-
1026.6	Gemeinden/Gv.	1	-	1	-
1026.7	Bewirtschaftung der Grundstücke	6	-	6	-
1026.8	Staat	-	-	-	-
1026.9	Gemeinden/Gv.	6	-	6	-
1026.10	Übriger laufender Sachaufwand	877	277	599	-
1026.11	Staat	688	277	411	-
1026.12	Gemeinden/Gv.	189	-	189	-
1026.13	Baumaßnahmen	0	-	0	-
1026.14	Staat	-	-	-	-
1026.15	Gemeinden/Gv.	0	-	0	-
1026.16	Erwerb von unbeweglichem Sachvermögen	0	-	0	-
1026.17	Staat	-	-	-	-
1026.18	Gemeinden/Gv.	0	-	0	-
1026.19	Erwerb von beweglichem Sachvermögen	3	-	3	-
1026.20	Staat	-	-	-	-
1026.21	Gemeinden/Gv.	3	-	3	-
1026.22	Erwerb von Beteiligungen	2	-	2	-
1026.23	Staat	2	-	2	-
1026.24	Gemeinden/Gv.	0	-	0	-
1026.25	Inanspruchnahme aus Gewährleistungen	-	-	-	-
1026.26	Staat	-	-	-	-
1026.27	Gemeinden/Gv.	-	-	-	-
1026.28	Zahlungen an andere Bereiche	37 650	22 846	14 804	-
1026.29	Staat	25 686	22 846	2 840	-
1026.30	Gemeinden/Gv.	11 964	-	11 964	-
1026.31	Unmittelbare Ausgaben	39 739	23 124	16 615	-
1026.32	Staat	26 457	23 124	3 333	-
1026.33	Gemeinden/Gv.	13 282	-	13 282	-
1026.34	Zahlungen an Öffentlichen Gesamthaushalt	10 621	4 844	5 777	-
1026.35	Staat	9 903	4 844	5 059	-
1026.36	Gemeinden/Gv.	718	-	718	-
1026.37	Bruttoausgaben	50 360	27 968	22 392	-
1026.38	Staat	36 360	27 968	8 392	-
1026.39	Gemeinden/Gv.	14 001	-	14 001	-
1026.40	abzügl. Zahlungen von gleicher Ebene	14 171	-	4 495	-
1026.41	Staat	8 807	-	0	-
1026.42	Gemeinden/Gv.	297	-	297	-
1026.43	Bereinigte Ausgaben	36 190	27 968	17 897	-
1026.44	Staat	27 553	27 968	8 392	-
1026.45	Gemeinden/Gv.	13 704	-	13 704	-
1026.46	Laufende Rechnung	35 987	27 863	17 799	-
1026.47	Staat	27 353	27 863	8 297	-
1026.48	Gemeinden/Gv.	13 700	-	13 700	-
1026.49	Kapitalrechnung	202	105	98	-
1026.50	Staat	200	105	95	-
1026.51	Gemeinden/Gv.	4	-	4	-
1026.52	abzügl. Zahlungen v. and. Ebenen d. Öff. Gesamthaushalts	300	3 822	6 153	-
1026.53	Staat	2	3 822	4 987	-
1026.54	Gemeinden/Gv.	5 365	-	5 365	-
1026.55	Nettoausgaben	35 890	24 146	11 744	-
1026.56	Staat	27 551	24 146	3 405	-
1026.57	Gemeinden/Gv.	8 339	-	8 339	-
1026.58	Unmittelbare Einnahmen	1 514	497	1 017	-
1026.59	Staat	1 118	497	621	-
1026.60	Gemeinden/Gv.	397	-	397	-
1026.61	Darunter Gebühren, Entgelte	1	-	1	-
1026.62	Staat	0	-	0	-
1026.63	Gemeinden/Gv.	1	-	1	-

3 Ausgaben und Einnahmen - Kernhaushalte

3.2 Ausgaben und Einnahmen ausgewählter Aufgabenbereiche

3.2.2 Ausgaben und Einnahmen ausgewählter Aufgabenbereiche nach Arten und Ebenen

Mill. EUR

Lfd. Nr.	Art der Ausgaben / Einnahmen	Insgesamt	Bund	Länder	Sozialversicherung
	1027 Kinder- und Jugendhilfe nach SGB VIII (ohne Kindertagesbetreuung)				
1027.1	Personalausgaben	1 942	-	1 942	-
1027.2	Staat	39	-	39	-
1027.3	Gemeinden/Gv.	1 903	-	1 903	-
1027.4	Unterhaltung des unbewegl. Vermögens	54	-	54	-
1027.5	Staat	3	-	3	-
1027.6	Gemeinden/Gv.	51	-	51	-
1027.7	Bewirtschaftung der Grundstücke	63	-	63	-
1027.8	Staat	5	-	5	-
1027.9	Gemeinden/Gv.	57	-	57	-
1027.10	Übriger laufender Sachaufwand	1 210	23	1 186	-
1027.11	Staat	862	23	839	-
1027.12	Gemeinden/Gv.	348	-	348	-
1027.13	Baumaßnahmen	96	-	96	-
1027.14	Staat	3	-	3	-
1027.15	Gemeinden/Gv.	93	-	93	-
1027.16	Erwerb von unbeweglichem Sachvermögen	5	-	5	-
1027.17	Staat	-	-	-	-
1027.18	Gemeinden/Gv.	5	-	5	-
1027.19	Erwerb von beweglichem Sachvermögen	27	-	27	-
1027.20	Staat	0	-	0	-
1027.21	Gemeinden/Gv.	27	-	27	-
1027.22	Erwerb von Beteiligungen	1	-	1	-
1027.23	Staat	-	-	-	-
1027.24	Gemeinden/Gv.	1	-	1	-
1027.25	Inanspruchnahme aus Gewährleistungen	-	-	-	-
1027.26	Staat	-	-	-	-
1027.27	Gemeinden/Gv.	-	-	-	-
1027.28	Zahlungen an andere Bereiche	8 438	317	8 121	-
1027.29	Staat	734	317	417	-
1027.30	Gemeinden/Gv.	7 704	-	7 704	-
1027.31	Unmittelbare Ausgaben	11 836	340	11 496	-
1027.32	Staat	1 647	340	1 307	-
1027.33	Gemeinden/Gv.	10 190	-	10 190	-
1027.34	Zahlungen an Öffentlichen Gesamthaushalt	1 003	3	999	-
1027.35	Staat	363	3	360	-
1027.36	Gemeinden/Gv.	639	-	639	-
1027.37	Bruttoausgaben	12 839	343	12 496	-
1027.38	Staat	2 010	343	1 666	-
1027.39	Gemeinden/Gv.	10 829	-	10 829	-
1027.40	abzügl. Zahlungen von gleicher Ebene	1 217	-	1 159	-
1027.41	Staat	23	-	6	-
1027.42	Gemeinden/Gv.	666	-	666	-
1027.43	Bereinigte Ausgaben	11 622	343	11 337	-
1027.44	Staat	1 987	343	1 661	-
1027.45	Gemeinden/Gv.	10 163	-	10 163	-
1027.46	Laufende Rechnung	11 458	340	11 176	-
1027.47	Staat	1 956	340	1 633	-
1027.48	Gemeinden/Gv.	10 009	-	10 009	-
1027.49	Kapitalrechnung	163	3	161	-
1027.50	Staat	31	3	28	-
1027.51	Gemeinden/Gv.	154	-	154	-
1027.52	abzügl. Zahlungen v. and. Ebenen d. Öff. Gesamthaushalts	6	-	64	-
1027.53	Staat	33	-	50	-
1027.54	Gemeinden/Gv.	501	-	501	-
1027.55	Nettoausgaben	11 616	343	11 273	-
1027.56	Staat	1 954	343	1 611	-
1027.57	Gemeinden/Gv.	9 662	-	9 662	-
1027.58	Unmittelbare Einnahmen	759	-	759	-
1027.59	Staat	85	-	85	-
1027.60	Gemeinden/Gv.	675	-	675	-
1027.61	Darunter Gebühren, Entgelte	95	-	95	-
1027.62	Staat	1	-	1	-
1027.63	Gemeinden/Gv.	94	-	94	-

3 Ausgaben und Einnahmen - Kernhaushalte

3.2 Ausgaben und Einnahmen ausgewählter Aufgabenbereiche

3.2.2 Ausgaben und Einnahmen ausgewählter Aufgabenbereiche nach Arten und Ebenen

Mill. EUR

Lfd. Nr.	Art der Ausgaben / Einnahmen	Insgesamt	Bund	Länder	Sozialversicherung
	1028 Kindertagesbetreuung nach SGB VIII				
1028.1	Personalausgaben	5 774	-	5 774	-
1028.2	Staat	15	-	15	-
1028.3	Gemeinden/Gv.	5 759	-	5 759	-
1028.4	Unterhaltung des unbewegl. Vermögens	142	-	142	-
1028.5	Staat	0	-	0	-
1028.6	Gemeinden/Gv.	141	-	141	-
1028.7	Bewirtschaftung der Grundstücke	254	-	254	-
1028.8	Staat	0	-	0	-
1028.9	Gemeinden/Gv.	254	-	254	-
1028.10	Übriger laufender Sachaufwand	2 568	-	2 568	-
1028.11	Staat	1 713	-	1 713	-
1028.12	Gemeinden/Gv.	855	-	855	-
1028.13	Baumaßnahmen	995	-	995	-
1028.14	Staat	0	-	0	-
1028.15	Gemeinden/Gv.	994	-	994	-
1028.16	Erwerb von unbeweglichem Sachvermögen	38	-	38	-
1028.17	Staat	-	-	-	-
1028.18	Gemeinden/Gv.	38	-	38	-
1028.19	Erwerb von beweglichem Sachvermögen	79	-	79	-
1028.20	Staat	0	-	0	-
1028.21	Gemeinden/Gv.	79	-	79	-
1028.22	Erwerb von Beteiligungen	2	-	2	-
1028.23	Staat	-	-	-	-
1028.24	Gemeinden/Gv.	2	-	2	-
1028.25	Inanspruchnahme aus Gewährleistungen	-	-	-	-
1028.26	Staat	-	-	-	-
1028.27	Gemeinden/Gv.	-	-	-	-
1028.28	Zahlungen an andere Bereiche	10 381	-	10 381	-
1028.29	Staat	545	-	545	-
1028.30	Gemeinden/Gv.	9 837	-	9 837	-
1028.31	Unmittelbare Ausgaben	20 233	-	20 233	-
1028.32	Staat	2 274	-	2 274	-
1028.33	Gemeinden/Gv.	17 959	-	17 959	-
1028.34	Zahlungen an Öffentlichen Gesamthaushalt	8 068	581	7 487	-
1028.35	Staat	6 136	581	5 555	-
1028.36	Gemeinden/Gv.	1 932	-	1 932	-
1028.37	Bruttoausgaben	28 300	581	27 720	-
1028.38	Staat	8 409	581	7 829	-
1028.39	Gemeinden/Gv.	19 891	-	19 891	-
1028.40	abzügl. Zahlungen von gleicher Ebene	7 797	-	7 727	-
1028.41	Staat	0	-	0	-
1028.42	Gemeinden/Gv.	1 577	-	1 577	-
1028.43	Bereinigte Ausgaben	20 503	581	19 993	-
1028.44	Staat	8 409	581	7 829	-
1028.45	Gemeinden/Gv.	18 314	-	18 314	-
1028.46	Laufende Rechnung	18 179	-	18 223	-
1028.47	Staat	7 133	-	7 134	-
1028.48	Gemeinden/Gv.	16 754	-	16 754	-
1028.49	Kapitalrechnung	2 325	581	1 770	-
1028.50	Staat	1 276	581	695	-
1028.51	Gemeinden/Gv.	1 560	-	1 560	-
1028.52	abzügl. Zahlungen v. and. Ebenen d. Öff. Gesamthaushalts	354	0	424	-
1028.53	Staat	346	0	346	-
1028.54	Gemeinden/Gv.	6 227	-	6 227	-
1028.55	Nettoausgaben	20 150	580	19 569	-
1028.56	Staat	8 063	580	7 483	-
1028.57	Gemeinden/Gv.	12 087	-	12 087	-
1028.58	Unmittelbare Einnahmen	1 867	-	1 867	-
1028.59	Staat	103	-	103	-
1028.60	Gemeinden/Gv.	1 763	-	1 763	-
1028.61	Darunter Gebühren, Entgelte	1 381	-	1 381	-
1028.62	Staat	84	-	84	-
1028.63	Gemeinden/Gv.	1 297	-	1 297	-

3 Ausgaben und Einnahmen - Kernhaushalte

3.2 Ausgaben und Einnahmen ausgewählter Aufgabenbereiche

3.2.2 Ausgaben und Einnahmen ausgewählter Aufgabenbereiche nach Arten und Ebenen

Mill. EUR

Lfd. Nr.	Art der Ausgaben / Einnahmen	Insgesamt	Bund	Länder	Sozialversicherung
	1029 Soziale Leistungen nach dem SGB XII und dem Asylbewerberleistungsgesetz				
1029.1	Personalausgaben	850	-	850	-
1029.2	Staat	-	-	-	-
1029.3	Gemeinden/Gv.	850	-	850	-
1029.4	Unterhaltung des unbewegl. Vermögens	0	-	0	-
1029.5	Staat	-	-	-	-
1029.6	Gemeinden/Gv.	0	-	0	-
1029.7	Bewirtschaftung der Grundstücke	13	-	13	-
1029.8	Staat	-	-	-	-
1029.9	Gemeinden/Gv.	13	-	13	-
1029.10	Übriger laufender Sachaufwand	2 013	-	2 013	-
1029.11	Staat	1 900	-	1 900	-
1029.12	Gemeinden/Gv.	113	-	113	-
1029.13	Baumaßnahmen	4	-	4	-
1029.14	Staat	-	-	-	-
1029.15	Gemeinden/Gv.	4	-	4	-
1029.16	Erwerb von unbeweglichem Sachvermögen	0	-	0	-
1029.17	Staat	-	-	-	-
1029.18	Gemeinden/Gv.	0	-	0	-
1029.19	Erwerb von beweglichem Sachvermögen	2	-	2	-
1029.20	Staat	-	-	-	-
1029.21	Gemeinden/Gv.	2	-	2	-
1029.22	Erwerb von Beteiligungen	0	-	0	-
1029.23	Staat	-	-	-	-
1029.24	Gemeinden/Gv.	0	-	0	-
1029.25	Inanspruchnahme aus Gewährleistungen	-	-	-	-
1029.26	Staat	-	-	-	-
1029.27	Gemeinden/Gv.	-	-	-	-
1029.28	Zahlungen an andere Bereiche	25 328	0	25 328	-
1029.29	Staat	1 594	0	1 594	-
1029.30	Gemeinden/Gv.	23 733	-	23 733	-
1029.31	Unmittelbare Ausgaben	28 209	0	28 209	-
1029.32	Staat	3 494	0	3 494	-
1029.33	Gemeinden/Gv.	24 715	-	24 715	-
1029.34	Zahlungen an Öffentlichen Gesamthaushalt	10 307	1 850	8 457	-
1029.35	Staat	9 166	1 850	7 316	-
1029.36	Gemeinden/Gv.	1 141	-	1 141	-
1029.37	Bruttoausgaben	38 516	1 850	36 666	-
1029.38	Staat	12 661	1 850	10 810	-
1029.39	Gemeinden/Gv.	25 856	-	25 856	-
1029.40	abzügl. Zahlungen von gleicher Ebene	9 109	-	6 991	-
1029.41	Staat	1 736	-	0	-
1029.42	Gemeinden/Gv.	804	-	804	-
1029.43	Bereinigte Ausgaben	29 407	1 850	29 675	-
1029.44	Staat	10 924	1 850	10 810	-
1029.45	Gemeinden/Gv.	25 052	-	25 052	-
1029.46	Laufende Rechnung	29 349	1 850	29 617	-
1029.47	Staat	10 873	1 850	10 759	-
1029.48	Gemeinden/Gv.	25 042	-	25 042	-
1029.49	Kapitalrechnung	58	-	58	-
1029.50	Staat	51	-	51	-
1029.51	Gemeinden/Gv.	9	-	9	-
1029.52	abzügl. Zahlungen v. and. Ebenen d. Öff. Gesamthaushalts	2	-	2 121	-
1029.53	Staat	470	-	2 206	-
1029.54	Gemeinden/Gv.	6 101	-	6 101	-
1029.55	Nettoausgaben	29 405	1 850	27 555	-
1029.56	Staat	10 454	1 850	8 604	-
1029.57	Gemeinden/Gv.	18 951	-	18 951	-
1029.58	Unmittelbare Einnahmen	2 524	-	2 524	-
1029.59	Staat	76	-	76	-
1029.60	Gemeinden/Gv.	2 447	-	2 447	-
1029.61	Darunter Gebühren, Entgelte	13	-	13	-
1029.62	Staat	3	-	3	-
1029.63	Gemeinden/Gv.	9	-	9	-

3 Ausgaben und Einnahmen - Kernhaushalte

3.2 Ausgaben und Einnahmen ausgewählter Aufgabenbereiche

3.2.2 Ausgaben und Einnahmen ausgewählter Aufgabenbereiche nach Arten und Ebenen

Mill. EUR

Lfd. Nr.	Art der Ausgaben / Einnahmen	Insgesamt	Bund	Länder	Sozialversicherung
	1030 Gesundheit, Umwelt, Sport und Erholung				
1030.1	Personalausgaben	3 777	347	3 430	-
1030.2	Staat	1 368	347	1 021	-
1030.3	Gemeinden/Gv.	2 409	-	2 409	-
1030.4	Unterhaltung des unbewegl. Vermögens	621	5	616	-
1030.5	Staat	68	5	64	-
1030.6	Gemeinden/Gv.	552	-	552	-
1030.7	Bewirtschaftung der Grundstücke	694	28	666	-
1030.8	Staat	97	28	70	-
1030.9	Gemeinden/Gv.	596	-	596	-
1030.10	Übriger laufender Sachaufwand	2 544	310	2 234	-
1030.11	Staat	1 303	310	994	-
1030.12	Gemeinden/Gv.	1 240	-	1 240	-
1030.13	Baumaßnahmen	1 269	294	975	-
1030.14	Staat	382	294	88	-
1030.15	Gemeinden/Gv.	888	-	888	-
1030.16	Erwerb von unbeweglichem Sachvermögen	57	-	57	-
1030.17	Staat	7	-	7	-
1030.18	Gemeinden/Gv.	50	-	50	-
1030.19	Erwerb von beweglichem Sachvermögen	161	23	138	-
1030.20	Staat	55	23	32	-
1030.21	Gemeinden/Gv.	106	-	106	-
1030.22	Erwerb von Beteiligungen	210	-	210	-
1030.23	Staat	0	-	0	-
1030.24	Gemeinden/Gv.	211	-	211	-
1030.25	Inanspruchnahme aus Gewährleistungen	-	-	-	-
1030.26	Staat	-	-	-	-
1030.27	Gemeinden/Gv.	-	-	-	-
1030.28	Zahlungen an andere Bereiche	4 721	446	4 276	-
1030.29	Staat	4 008	446	3 562	-
1030.30	Gemeinden/Gv.	713	-	713	-
1030.31	Unmittelbare Ausgaben	14 055	1 452	12 602	-
1030.32	Staat	7 288	1 452	5 836	-
1030.33	Gemeinden/Gv.	6 766	-	6 766	-
1030.34	Zahlungen an Öffentlichen Gesamthaushalt	3 159	33	3 126	-
1030.35	Staat	1 316	33	1 283	-
1030.36	Gemeinden/Gv.	1 843	-	1 843	-
1030.37	Bruttoausgaben	17 213	1 485	15 728	-
1030.38	Staat	8 604	1 485	7 119	-
1030.39	Gemeinden/Gv.	8 609	-	8 609	-
1030.40	abzügl. Zahlungen von gleicher Ebene	1 481	-	1 318	-
1030.41	Staat	136	-	12	-
1030.42	Gemeinden/Gv.	76	-	76	-
1030.43	Bereinigte Ausgaben	15 732	1 485	14 410	-
1030.44	Staat	8 469	1 485	7 107	-
1030.45	Gemeinden/Gv.	8 533	-	8 533	-
1030.46	Laufende Rechnung	11 134	989	10 195	-
1030.47	Staat	4 924	989	3 956	-
1030.48	Gemeinden/Gv.	6 613	-	6 613	-
1030.49	Kapitalrechnung	4 598	496	4 216	-
1030.50	Staat	3 545	496	3 151	-
1030.51	Gemeinden/Gv.	1 921	-	1 921	-
1030.52	abzügl. Zahlungen v. and. Ebenen d. Öff. Gesamthaushalts	199	-	362	-
1030.53	Staat	718	-	842	-
1030.54	Gemeinden/Gv.	751	-	751	-
1030.55	Nettoausgaben	15 533	1 485	14 048	-
1030.56	Staat	7 751	1 485	6 266	-
1030.57	Gemeinden/Gv.	7 782	-	7 782	-
1030.58	Unmittelbare Einnahmen	2 381	438	1 942	-
1030.59	Staat	1 154	438	715	-
1030.60	Gemeinden/Gv.	1 227	-	1 227	-
1030.61	Darunter Gebühren, Entgelte	902	124	778	-
1030.62	Staat	388	124	264	-
1030.63	Gemeinden/Gv.	514	-	514	-

3 Ausgaben und Einnahmen - Kernhaushalte

3.2 Ausgaben und Einnahmen ausgewählter Aufgabenbereiche

3.2.2 Ausgaben und Einnahmen ausgewählter Aufgabenbereiche nach Arten und Ebenen

Mill. EUR

Lfd. Nr.	Art der Ausgaben / Einnahmen	Insgesamt	Bund	Länder	Sozialversicherung
	1031 Gesundheitswesen				
1031.1	Personalausgaben	1 465	213	1 252	-
1031.2	Staat	654	213	441	-
1031.3	Gemeinden/Gv.	811	-	811	-
1031.4	Unterhaltung des unbewegl. Vermögens	18	3	15	-
1031.5	Staat	6	3	3	-
1031.6	Gemeinden/Gv.	12	-	12	-
1031.7	Bewirtschaftung der Grundstücke	46	19	27	-
1031.8	Staat	32	19	13	-
1031.9	Gemeinden/Gv.	15	-	15	-
1031.10	Übriger laufender Sachaufwand	1 196	185	1 011	-
1031.11	Staat	709	185	525	-
1031.12	Gemeinden/Gv.	487	-	487	-
1031.13	Baumaßnahmen	85	50	35	-
1031.14	Staat	53	50	4	-
1031.15	Gemeinden/Gv.	32	-	32	-
1031.16	Erwerb von unbeweglichem Sachvermögen	1	-	1	-
1031.17	Staat	-	-	-	-
1031.18	Gemeinden/Gv.	1	-	1	-
1031.19	Erwerb von beweglichem Sachvermögen	27	13	14	-
1031.20	Staat	21	13	8	-
1031.21	Gemeinden/Gv.	7	-	7	-
1031.22	Erwerb von Beteiligungen	170	-	170	-
1031.23	Staat	-	-	-	-
1031.24	Gemeinden/Gv.	170	-	170	-
1031.25	Inanspruchnahme aus Gewährleistungen	-	-	-	-
1031.26	Staat	-	-	-	-
1031.27	Gemeinden/Gv.	-	-	-	-
1031.28	Zahlungen an andere Bereiche	3 218	69	3 149	-
1031.29	Staat	3 018	69	2 949	-
1031.30	Gemeinden/Gv.	200	-	200	-
1031.31	Unmittelbare Ausgaben	6 227	551	5 676	-
1031.32	Staat	4 493	551	3 941	-
1031.33	Gemeinden/Gv.	1 734	-	1 734	-
1031.34	Zahlungen an Öffentlichen Gesamthaushalt	2 101	1	2 100	-
1031.35	Staat	941	1	940	-
1031.36	Gemeinden/Gv.	1 160	-	1 160	-
1031.37	Bruttoausgaben	8 328	552	7 776	-
1031.38	Staat	5 434	552	4 882	-
1031.39	Gemeinden/Gv.	2 894	-	2 894	-
1031.40	abzügl. Zahlungen von gleicher Ebene	1 081	-	974	-
1031.41	Staat	94	-	1	-
1031.42	Gemeinden/Gv.	23	-	23	-
1031.43	Bereinigte Ausgaben	7 248	552	6 802	-
1031.44	Staat	5 340	552	4 880	-
1031.45	Gemeinden/Gv.	2 871	-	2 871	-
1031.46	Laufende Rechnung	4 652	477	4 193	-
1031.47	Staat	2 772	477	2 300	-
1031.48	Gemeinden/Gv.	2 188	-	2 188	-
1031.49	Kapitalrechnung	2 596	75	2 609	-
1031.50	Staat	2 568	75	2 580	-
1031.51	Gemeinden/Gv.	683	-	683	-
1031.52	abzügl. Zahlungen v. and. Ebenen d. Öff. Gesamthaushalts	125	-	231	-
1031.53	Staat	702	-	795	-
1031.54	Gemeinden/Gv.	386	-	386	-
1031.55	Nettoausgaben	7 123	552	6 571	-
1031.56	Staat	4 638	552	4 086	-
1031.57	Gemeinden/Gv.	2 485	-	2 485	-
1031.58	Unmittelbare Einnahmen	723	128	596	-
1031.59	Staat	270	128	142	-
1031.60	Gemeinden/Gv.	453	-	453	-
1031.61	Darunter Gebühren, Entgelte	424	109	315	-
1031.62	Staat	183	109	74	-
1031.63	Gemeinden/Gv.	241	-	241	-

3 Ausgaben und Einnahmen - Kernhaushalte

3.2 Ausgaben und Einnahmen ausgewählter Aufgabenbereiche

3.2.2 Ausgaben und Einnahmen ausgewählter Aufgabenbereiche nach Arten und Ebenen

Mill. EUR

Lfd. Nr.	Art der Ausgaben / Einnahmen	Insgesamt	Bund	Länder	Sozialversicherung
	1032 Sport und Erholung				
1032.1	Personalausgaben	1 303	-	1 303	-
1032.2	Staat	125	-	125	-
1032.3	Gemeinden/Gv.	1 178	-	1 178	-
1032.4	Unterhaltung des unbewegl. Vermögens	555	-	555	-
1032.5	Staat	49	-	49	-
1032.6	Gemeinden/Gv.	506	-	506	-
1032.7	Bewirtschaftung der Grundstücke	609	-	609	-
1032.8	Staat	41	-	41	-
1032.9	Gemeinden/Gv.	568	-	568	-
1032.10	Übriger laufender Sachaufwand	738	4	734	-
1032.11	Staat	101	4	98	-
1032.12	Gemeinden/Gv.	636	-	636	-
1032.13	Baumaßnahmen	868	-	868	-
1032.14	Staat	40	-	40	-
1032.15	Gemeinden/Gv.	828	-	828	-
1032.16	Erwerb von unbeweglichem Sachvermögen	39	-	39	-
1032.17	Staat	4	-	4	-
1032.18	Gemeinden/Gv.	35	-	35	-
1032.19	Erwerb von beweglichem Sachvermögen	95	-	95	-
1032.20	Staat	3	-	3	-
1032.21	Gemeinden/Gv.	92	-	92	-
1032.22	Erwerb von Beteiligungen	39	-	39	-
1032.23	Staat	0	-	0	-
1032.24	Gemeinden/Gv.	39	-	39	-
1032.25	Inanspruchnahme aus Gewährleistungen	-	-	-	-
1032.26	Staat	-	-	-	-
1032.27	Gemeinden/Gv.	-	-	-	-
1032.28	Zahlungen an andere Bereiche	901	112	789	-
1032.29	Staat	419	112	307	-
1032.30	Gemeinden/Gv.	482	-	482	-
1032.31	Unmittelbare Ausgaben	5 146	116	5 030	-
1032.32	Staat	781	116	666	-
1032.33	Gemeinden/Gv.	4 364	-	4 364	-
1032.34	Zahlungen an Öffentlichen Gesamthaushalt	862	14	848	-
1032.35	Staat	205	14	191	-
1032.36	Gemeinden/Gv.	657	-	657	-
1032.37	Bruttoausgaben	6 008	130	5 878	-
1032.38	Staat	986	130	857	-
1032.39	Gemeinden/Gv.	5 021	-	5 021	-
1032.40	abzügl. Zahlungen von gleicher Ebene	278	-	251	-
1032.41	Staat	9	-	-	-
1032.42	Gemeinden/Gv.	48	-	48	-
1032.43	Bereinigte Ausgaben	5 730	130	5 627	-
1032.44	Staat	977	130	857	-
1032.45	Gemeinden/Gv.	4 973	-	4 973	-
1032.46	Laufende Rechnung	4 489	116	4 383	-
1032.47	Staat	719	116	605	-
1032.48	Gemeinden/Gv.	3 795	-	3 795	-
1032.49	Kapitalrechnung	1 241	14	1 244	-
1032.50	Staat	258	14	251	-
1032.51	Gemeinden/Gv.	1 179	-	1 179	-
1032.52	abzügl. Zahlungen v. and. Ebenen d. Öff. Gesamthaushalts	55	-	82	-
1032.53	Staat	1	-	10	-
1032.54	Gemeinden/Gv.	274	-	274	-
1032.55	Nettoausgaben	5 675	130	5 545	-
1032.56	Staat	976	130	846	-
1032.57	Gemeinden/Gv.	4 699	-	4 699	-
1032.58	Unmittelbare Einnahmen	731	-	731	-
1032.59	Staat	58	-	58	-
1032.60	Gemeinden/Gv.	673	-	673	-
1032.61	Darunter Gebühren, Entgelte	235	-	235	-
1032.62	Staat	2	-	2	-
1032.63	Gemeinden/Gv.	233	-	233	-

3 Ausgaben und Einnahmen - Kernhaushalte

3.2 Ausgaben und Einnahmen ausgewählter Aufgabenbereiche

3.2.2 Ausgaben und Einnahmen ausgewählter Aufgabenbereiche nach Arten und Ebenen

Mill. EUR

Lfd. Nr.	Art der Ausgaben / Einnahmen	Insgesamt	Bund	Länder	Sozialversicherung
	1033 Umwelt- und Naturschutz				
1033.1	Personalausgaben	958	86	872	-
1033.2	Staat	538	86	452	-
1033.3	Gemeinden/Gv.	420	-	420	-
1033.4	Unterhaltung des unbewegl. Vermögens	47	1	46	-
1033.5	Staat	13	1	12	-
1033.6	Gemeinden/Gv.	34	-	34	-
1033.7	Bewirtschaftung der Grundstücke	35	5	30	-
1033.8	Staat	21	5	16	-
1033.9	Gemeinden/Gv.	14	-	14	-
1033.10	Übriger laufender Sachaufwand	438	64	374	-
1033.11	Staat	321	64	257	-
1033.12	Gemeinden/Gv.	118	-	118	-
1033.13	Baumaßnahmen	74	2	72	-
1033.14	Staat	47	2	45	-
1033.15	Gemeinden/Gv.	27	-	27	-
1033.16	Erwerb von unbeweglichem Sachvermögen	17	-	17	-
1033.17	Staat	3	-	3	-
1033.18	Gemeinden/Gv.	14	-	14	-
1033.19	Erwerb von beweglichem Sachvermögen	34	6	27	-
1033.20	Staat	26	6	19	-
1033.21	Gemeinden/Gv.	8	-	8	-
1033.22	Erwerb von Beteiligungen	1	-	1	-
1033.23	Staat	-	-	-	-
1033.24	Gemeinden/Gv.	1	-	1	-
1033.25	Inanspruchnahme aus Gewährleistungen	-	-	-	-
1033.26	Staat	-	-	-	-
1033.27	Gemeinden/Gv.	-	-	-	-
1033.28	Zahlungen an andere Bereiche	555	218	338	-
1033.29	Staat	524	218	307	-
1033.30	Gemeinden/Gv.	31	-	31	-
1033.31	Unmittelbare Ausgaben	2 161	383	1 778	-
1033.32	Staat	1 493	383	1 110	-
1033.33	Gemeinden/Gv.	668	-	668	-
1033.34	Zahlungen an Öffentlichen Gesamthaushalt	189	12	177	-
1033.35	Staat	164	12	151	-
1033.36	Gemeinden/Gv.	26	-	26	-
1033.37	Bruttoausgaben	2 350	396	1 955	-
1033.38	Staat	1 657	396	1 262	-
1033.39	Gemeinden/Gv.	693	-	693	-
1033.40	abzügl. Zahlungen von gleicher Ebene	117	-	93	-
1033.41	Staat	27	-	10	-
1033.42	Gemeinden/Gv.	4	-	4	-
1033.43	Bereinigte Ausgaben	2 233	396	1 862	-
1033.44	Staat	1 630	396	1 251	-
1033.45	Gemeinden/Gv.	689	-	689	-
1033.46	Laufende Rechnung	1 729	244	1 501	-
1033.47	Staat	1 167	244	932	-
1033.48	Gemeinden/Gv.	631	-	631	-
1033.49	Kapitalrechnung	505	151	361	-
1033.50	Staat	463	151	319	-
1033.51	Gemeinden/Gv.	58	-	58	-
1033.52	abzügl. Zahlungen v. and. Ebenen d. Öff. Gesamthaushalts	19	-	44	-
1033.53	Staat	15	-	31	-
1033.54	Gemeinden/Gv.	91	-	91	-
1033.55	Nettoausgaben	2 214	396	1 818	-
1033.56	Staat	1 616	396	1 220	-
1033.57	Gemeinden/Gv.	598	-	598	-
1033.58	Unmittelbare Einnahmen	554	63	490	-
1033.59	Staat	453	63	389	-
1033.60	Gemeinden/Gv.	101	-	101	-
1033.61	Darunter Gebühren, Entgelte	96	- 7	103	-
1033.62	Staat	55	- 7	62	-
1033.63	Gemeinden/Gv.	41	-	41	-

3 Ausgaben und Einnahmen - Kernhaushalte

3.2 Ausgaben und Einnahmen ausgewählter Aufgabenbereiche

3.2.2 Ausgaben und Einnahmen ausgewählter Aufgabenbereiche nach Arten und Ebenen

Mill. EUR

Lfd. Nr.	Art der Ausgaben / Einnahmen	Insgesamt	Bund	Länder	Sozialversicherung
	<u>1034 Wohnungswesen, Städtebau, Raumordnung und kommunale Gemeinschaftsdienste</u>				
1034.1	Personalausgaben	4 607	-	4 607	-
1034.2	Staat	595	-	595	-
1034.3	Gemeinden/Gv.	4 012	-	4 012	-
1034.4	Unterhaltung des unbewegl. Vermögens	303	-	303	-
1034.5	Staat	7	-	7	-
1034.6	Gemeinden/Gv.	296	-	296	-
1034.7	Bewirtschaftung der Grundstücke	396	-	396	-
1034.8	Staat	14	-	14	-
1034.9	Gemeinden/Gv.	383	-	383	-
1034.10	Übriger laufender Sachaufwand	1 688	40	1 647	-
1034.11	Staat	284	40	243	-
1034.12	Gemeinden/Gv.	1 404	-	1 404	-
1034.13	Baumaßnahmen	1 580	-	1 580	-
1034.14	Staat	16	-	16	-
1034.15	Gemeinden/Gv.	1 564	-	1 564	-
1034.16	Erwerb von unbeweglichem Sachvermögen	400	-	400	-
1034.17	Staat	2	-	2	-
1034.18	Gemeinden/Gv.	398	-	398	-
1034.19	Erwerb von beweglichem Sachvermögen	254	-	254	-
1034.20	Staat	20	-	20	-
1034.21	Gemeinden/Gv.	234	-	234	-
1034.22	Erwerb von Beteiligungen	501	-	501	-
1034.23	Staat	-	-	-	-
1034.24	Gemeinden/Gv.	501	-	501	-
1034.25	Inanspruchnahme aus Gewährleistungen	1	-	1	-
1034.26	Staat	1	-	1	-
1034.27	Gemeinden/Gv.	-	-	-	-
1034.28	Zahlungen an andere Bereiche	2 934	1 234	1 700	-
1034.29	Staat	2 288	1 234	1 053	-
1034.30	Gemeinden/Gv.	647	-	647	-
1034.31	Unmittelbare Ausgaben	12 664	1 275	11 390	-
1034.32	Staat	3 226	1 275	1 951	-
1034.33	Gemeinden/Gv.	9 439	-	9 439	-
1034.34	Zahlungen an Öffentlichen Gesamthaushalt	3 913	1 201	2 713	-
1034.35	Staat	2 747	1 201	1 547	-
1034.36	Gemeinden/Gv.	1 166	-	1 166	-
1034.37	Bruttoausgaben	16 578	2 475	14 102	-
1034.38	Staat	5 973	2 475	3 498	-
1034.39	Gemeinden/Gv.	10 605	-	10 605	-
1034.40	abzügl. Zahlungen von gleicher Ebene	2 658	-	1 082	-
1034.41	Staat	1 504	-	3	-
1034.42	Gemeinden/Gv.	54	-	54	-
1034.43	Bereinigte Ausgaben	13 920	2 475	13 021	-
1034.44	Staat	4 469	2 475	3 495	-
1034.45	Gemeinden/Gv.	10 551	-	10 551	-
1034.46	Laufende Rechnung	8 819	874	8 043	-
1034.47	Staat	2 272	874	1 465	-
1034.48	Gemeinden/Gv.	6 828	-	6 828	-
1034.49	Kapitalrechnung	5 101	1 601	4 978	-
1034.50	Staat	2 197	1 601	2 030	-
1034.51	Gemeinden/Gv.	3 723	-	3 723	-
1034.52	abzügl. Zahlungen v. and. Ebenen d. Öff. Gesamthaushalts	520	432	1 665	-
1034.53	Staat	142	432	1 212	-
1034.54	Gemeinden/Gv.	1 478	-	1 478	-
1034.55	Nettoausgaben	13 399	2 044	11 356	-
1034.56	Staat	4 326	2 044	2 283	-
1034.57	Gemeinden/Gv.	9 073	-	9 073	-
1034.58	Unmittelbare Einnahmen	5 940	80	5 861	-
1034.59	Staat	1 459	80	1 379	-
1034.60	Gemeinden/Gv.	4 481	-	4 481	-
1034.61	Darunter Gebühren, Entgelte	1 736	0	1 735	-
1034.62	Staat	178	0	178	-
1034.63	Gemeinden/Gv.	1 558	-	1 558	-

3 Ausgaben und Einnahmen - Kernhaushalte

3.2 Ausgaben und Einnahmen ausgewählter Aufgabenbereiche

3.2.2 Ausgaben und Einnahmen ausgewählter Aufgabenbereiche nach Arten und Ebenen

Mill. EUR

Lfd. Nr.	Art der Ausgaben / Einnahmen	Insgesamt	Bund	Länder	Sozialversicherung
	1035 Wohnungswesen, Wohnungsbauprämie				
1035.1	Personalausgaben	136	-	136	-
1035.2	Staat	12	-	12	-
1035.3	Gemeinden/Gv.	124	-	124	-
1035.4	Unterhaltung des unbewegl. Vermögens	17	-	17	-
1035.5	Staat	1	-	1	-
1035.6	Gemeinden/Gv.	16	-	16	-
1035.7	Bewirtschaftung der Grundstücke	27	-	27	-
1035.8	Staat	-	-	-	-
1035.9	Gemeinden/Gv.	27	-	27	-
1035.10	Übriger laufender Sachaufwand	106	2	104	-
1035.11	Staat	70	2	68	-
1035.12	Gemeinden/Gv.	35	-	35	-
1035.13	Baumaßnahmen	57	-	57	-
1035.14	Staat	0	-	0	-
1035.15	Gemeinden/Gv.	57	-	57	-
1035.16	Erwerb von unbeweglichem Sachvermögen	182	-	182	-
1035.17	Staat	-	-	-	-
1035.18	Gemeinden/Gv.	182	-	182	-
1035.19	Erwerb von beweglichem Sachvermögen	0	-	0	-
1035.20	Staat	-	-	-	-
1035.21	Gemeinden/Gv.	0	-	0	-
1035.22	Erwerb von Beteiligungen	4	-	4	-
1035.23	Staat	-	-	-	-
1035.24	Gemeinden/Gv.	4	-	4	-
1035.25	Inanspruchnahme aus Gewährleistungen	1	-	1	-
1035.26	Staat	1	-	1	-
1035.27	Gemeinden/Gv.	-	-	-	-
1035.28	Zahlungen an andere Bereiche	2 366	1 233	1 133	-
1035.29	Staat	2 063	1 233	830	-
1035.30	Gemeinden/Gv.	303	-	303	-
1035.31	Unmittelbare Ausgaben	2 895	1 235	1 660	-
1035.32	Staat	2 147	1 235	912	-
1035.33	Gemeinden/Gv.	748	-	748	-
1035.34	Zahlungen an Öffentlichen Gesamthaushalt	945	542	403	-
1035.35	Staat	653	542	111	-
1035.36	Gemeinden/Gv.	292	-	292	-
1035.37	Bruttoausgaben	3 840	1 777	2 064	-
1035.38	Staat	2 801	1 777	1 024	-
1035.39	Gemeinden/Gv.	1 040	-	1 040	-
1035.40	abzügl. Zahlungen von gleicher Ebene	930	-	35	-
1035.41	Staat	895	-	-	-
1035.42	Gemeinden/Gv.	3	-	3	-
1035.43	Bereinigte Ausgaben	2 910	1 777	2 029	-
1035.44	Staat	1 906	1 777	1 024	-
1035.45	Gemeinden/Gv.	1 037	-	1 037	-
1035.46	Laufende Rechnung	1 551	835	779	-
1035.47	Staat	1 319	835	547	-
1035.48	Gemeinden/Gv.	247	-	247	-
1035.49	Kapitalrechnung	1 360	941	1 250	-
1035.50	Staat	587	941	477	-
1035.51	Gemeinden/Gv.	790	-	790	-
1035.52	abzügl. Zahlungen v. and. Ebenen d. Öff. Gesamthaushalts	199	426	668	-
1035.53	Staat	129	426	598	-
1035.54	Gemeinden/Gv.	102	-	102	-
1035.55	Nettoausgaben	2 712	1 351	1 361	-
1035.56	Staat	1 777	1 351	426	-
1035.57	Gemeinden/Gv.	935	-	935	-
1035.58	Unmittelbare Einnahmen	1 784	80	1 704	-
1035.59	Staat	1 010	80	930	-
1035.60	Gemeinden/Gv.	774	-	774	-
1035.61	Darunter Gebühren, Entgelte	12	0	12	-
1035.62	Staat	2	0	2	-
1035.63	Gemeinden/Gv.	9	-	9	-

3 Ausgaben und Einnahmen - Kernhaushalte

3.2 Ausgaben und Einnahmen ausgewählter Aufgabenbereiche

3.2.2 Ausgaben und Einnahmen ausgewählter Aufgabenbereiche nach Arten und Ebenen

Mill. EUR

Lfd. Nr.	Art der Ausgaben / Einnahmen	Insgesamt	Bund	Länder	Sozialversicherung
	1036 Geoinformation, Raumordnung und Landesplanung, Städtebauförderung				
1036.1	Personalausgaben	2 546	-	2 546	-
1036.2	Staat	566	-	566	-
1036.3	Gemeinden/Gv.	1 980	-	1 980	-
1036.4	Unterhaltung des unbewegl. Vermögens	44	-	44	-
1036.5	Staat	2	-	2	-
1036.6	Gemeinden/Gv.	42	-	42	-
1036.7	Bewirtschaftung der Grundstücke	53	-	53	-
1036.8	Staat	9	-	9	-
1036.9	Gemeinden/Gv.	44	-	44	-
1036.10	Übriger laufender Sachaufwand	808	39	769	-
1036.11	Staat	206	39	168	-
1036.12	Gemeinden/Gv.	601	-	601	-
1036.13	Baumaßnahmen	1 050	-	1 050	-
1036.14	Staat	11	-	11	-
1036.15	Gemeinden/Gv.	1 039	-	1 039	-
1036.16	Erwerb von unbeweglichem Sachvermögen	162	-	162	-
1036.17	Staat	2	-	2	-
1036.18	Gemeinden/Gv.	160	-	160	-
1036.19	Erwerb von beweglichem Sachvermögen	69	-	69	-
1036.20	Staat	19	-	19	-
1036.21	Gemeinden/Gv.	49	-	49	-
1036.22	Erwerb von Beteiligungen	17	-	17	-
1036.23	Staat	-	-	-	-
1036.24	Gemeinden/Gv.	17	-	17	-
1036.25	Inanspruchnahme aus Gewährleistungen	-	-	-	-
1036.26	Staat	-	-	-	-
1036.27	Gemeinden/Gv.	-	-	-	-
1036.28	Zahlungen an andere Bereiche	487	1	485	-
1036.29	Staat	215	1	214	-
1036.30	Gemeinden/Gv.	272	-	272	-
1036.31	Unmittelbare Ausgaben	5 233	40	5 193	-
1036.32	Staat	1 030	40	990	-
1036.33	Gemeinden/Gv.	4 204	-	4 204	-
1036.34	Zahlungen an Öffentlichen Gesamthaushalt	2 281	654	1 627	-
1036.35	Staat	2 076	654	1 423	-
1036.36	Gemeinden/Gv.	205	-	205	-
1036.37	Bruttoausgaben	7 514	694	6 821	-
1036.38	Staat	3 106	694	2 412	-
1036.39	Gemeinden/Gv.	4 408	-	4 408	-
1036.40	abzügl. Zahlungen von gleicher Ebene	1 528	-	881	-
1036.41	Staat	601	-	3	-
1036.42	Gemeinden/Gv.	20	-	20	-
1036.43	Bereinigte Ausgaben	5 986	694	5 940	-
1036.44	Staat	2 505	694	2 409	-
1036.45	Gemeinden/Gv.	4 389	-	4 389	-
1036.46	Laufende Rechnung	3 517	39	3 495	-
1036.47	Staat	912	39	875	-
1036.48	Gemeinden/Gv.	2 820	-	2 820	-
1036.49	Kapitalrechnung	2 469	655	2 445	-
1036.50	Staat	1 593	655	1 534	-
1036.51	Gemeinden/Gv.	1 569	-	1 569	-
1036.52	abzügl. Zahlungen v. and. Ebenen d. Öff. Gesamthaushalts	34	0	681	-
1036.53	Staat	7	0	605	-
1036.54	Gemeinden/Gv.	935	-	935	-
1036.55	Nettoausgaben	5 952	694	5 258	-
1036.56	Staat	2 498	694	1 805	-
1036.57	Gemeinden/Gv.	3 454	-	3 454	-
1036.58	Unmittelbare Einnahmen	1 594	-	1 594	-
1036.59	Staat	423	-	423	-
1036.60	Gemeinden/Gv.	1 171	-	1 171	-
1036.61	Darunter Gebühren, Entgelte	834	-	834	-
1036.62	Staat	151	-	151	-
1036.63	Gemeinden/Gv.	683	-	683	-

3 Ausgaben und Einnahmen - Kernhaushalte

3.2 Ausgaben und Einnahmen ausgewählter Aufgabenbereiche

3.2.2 Ausgaben und Einnahmen ausgewählter Aufgabenbereiche nach Arten und Ebenen

Mill. EUR

Lfd. Nr.	Art der Ausgaben / Einnahmen	Insgesamt	Bund	Länder	Sozialversicherung
	1037 Kommunale Gemeinschaftsdienste (ohne Straßenbeleuchtung, Abwasserentsorgung und Abfallwirtschaft)				
1037.1	Personalausgaben	1 925	-	1 925	-
1037.2	Staat	17	-	17	-
1037.3	Gemeinden/Gv.	1 908	-	1 908	-
1037.4	Unterhaltung des unbewegl. Vermögens	242	-	242	-
1037.5	Staat	4	-	4	-
1037.6	Gemeinden/Gv.	238	-	238	-
1037.7	Bewirtschaftung der Grundstücke	317	-	317	-
1037.8	Staat	5	-	5	-
1037.9	Gemeinden/Gv.	312	-	312	-
1037.10	Übriger laufender Sachaufwand	775	-	775	-
1037.11	Staat	7	-	7	-
1037.12	Gemeinden/Gv.	767	-	767	-
1037.13	Baumaßnahmen	474	-	474	-
1037.14	Staat	5	-	5	-
1037.15	Gemeinden/Gv.	469	-	469	-
1037.16	Erwerb von unbeweglichem Sachvermögen	56	-	56	-
1037.17	Staat	-	-	-	-
1037.18	Gemeinden/Gv.	56	-	56	-
1037.19	Erwerb von beweglichem Sachvermögen	184	-	184	-
1037.20	Staat	0	-	0	-
1037.21	Gemeinden/Gv.	184	-	184	-
1037.22	Erwerb von Beteiligungen	480	-	480	-
1037.23	Staat	-	-	-	-
1037.24	Gemeinden/Gv.	480	-	480	-
1037.25	Inanspruchnahme aus Gewährleistungen	-	-	-	-
1037.26	Staat	-	-	-	-
1037.27	Gemeinden/Gv.	-	-	-	-
1037.28	Zahlungen an andere Bereiche	82	-	82	-
1037.29	Staat	10	-	10	-
1037.30	Gemeinden/Gv.	72	-	72	-
1037.31	Unmittelbare Ausgaben	4 536	-	4 536	-
1037.32	Staat	49	-	49	-
1037.33	Gemeinden/Gv.	4 487	-	4 487	-
1037.34	Zahlungen an Öffentlichen Gesamthaushalt	687	5	682	-
1037.35	Staat	18	5	13	-
1037.36	Gemeinden/Gv.	670	-	670	-
1037.37	Bruttoausgaben	5 223	5	5 218	-
1037.38	Staat	67	5	62	-
1037.39	Gemeinden/Gv.	5 157	-	5 157	-
1037.40	abzügl. Zahlungen von gleicher Ebene	200	-	166	-
1037.41	Staat	9	-	-	-
1037.42	Gemeinden/Gv.	32	-	32	-
1037.43	Bereinigte Ausgaben	5 023	5	5 052	-
1037.44	Staat	58	5	62	-
1037.45	Gemeinden/Gv.	5 125	-	5 125	-
1037.46	Laufende Rechnung	3 751	-	3 769	-
1037.47	Staat	40	-	43	-
1037.48	Gemeinden/Gv.	3 761	-	3 761	-
1037.49	Kapitalrechnung	1 272	5	1 284	-
1037.50	Staat	18	5	19	-
1037.51	Gemeinden/Gv.	1 364	-	1 364	-
1037.52	abzügl. Zahlungen v. and. Ebenen d. Öff. Gesamthaushalts	288	6	316	-
1037.53	Staat	6	6	9	-
1037.54	Gemeinden/Gv.	441	-	441	-
1037.55	Nettoausgaben	4 736	-1	4 737	-
1037.56	Staat	52	-1	52	-
1037.57	Gemeinden/Gv.	4 684	-	4 684	-
1037.58	Unmittelbare Einnahmen	2 563	-	2 563	-
1037.59	Staat	26	-	26	-
1037.60	Gemeinden/Gv.	2 536	-	2 536	-
1037.61	Darunter Gebühren, Entgelte	890	-	890	-
1037.62	Staat	24	-	24	-
1037.63	Gemeinden/Gv.	865	-	865	-

3 Ausgaben und Einnahmen - Kernhaushalte

3.2 Ausgaben und Einnahmen ausgewählter Aufgabenbereiche

3.2.2 Ausgaben und Einnahmen ausgewählter Aufgabenbereiche nach Arten und Ebenen

Mill. EUR

Lfd. Nr.	Art der Ausgaben / Einnahmen	Insgesamt	Bund	Länder	Sozialversicherung
	1038 Ernährung, Landwirtschaft und Forsten				
1038.1	Personalausgaben	1 141	30	1 112	-
1038.2	Staat	767	30	737	-
1038.3	Gemeinden/Gv.	374	-	374	-
1038.4	Unterhaltung des unbewegl. Vermögens	116	0	116	-
1038.5	Staat	12	0	12	-
1038.6	Gemeinden/Gv.	104	-	104	-
1038.7	Bewirtschaftung der Grundstücke	40	1	39	-
1038.8	Staat	16	1	15	-
1038.9	Gemeinden/Gv.	24	-	24	-
1038.10	Übriger laufender Sachaufwand	900	166	734	-
1038.11	Staat	660	166	494	-
1038.12	Gemeinden/Gv.	240	-	240	-
1038.13	Baumaßnahmen	125	0	125	-
1038.14	Staat	73	0	73	-
1038.15	Gemeinden/Gv.	52	-	52	-
1038.16	Erwerb von unbeweglichem Sachvermögen	13	-	13	-
1038.17	Staat	3	-	3	-
1038.18	Gemeinden/Gv.	10	-	10	-
1038.19	Erwerb von beweglichem Sachvermögen	36	5	31	-
1038.20	Staat	26	5	22	-
1038.21	Gemeinden/Gv.	9	-	9	-
1038.22	Erwerb von Beteiligungen	0	0	0	-
1038.23	Staat	0	0	-	-
1038.24	Gemeinden/Gv.	0	-	0	-
1038.25	Inanspruchnahme aus Gewährleistungen	-	-	-	-
1038.26	Staat	-	-	-	-
1038.27	Gemeinden/Gv.	-	-	-	-
1038.28	Zahlungen an andere Bereiche	2 049	149	1 901	-
1038.29	Staat	2 036	149	1 887	-
1038.30	Gemeinden/Gv.	14	-	14	-
1038.31	Unmittelbare Ausgaben	4 421	351	4 070	-
1038.32	Staat	3 594	351	3 243	-
1038.33	Gemeinden/Gv.	827	-	827	-
1038.34	Zahlungen an Öffentlichen Gesamthaushalt	1 259	362	898	-
1038.35	Staat	1 195	362	833	-
1038.36	Gemeinden/Gv.	65	-	65	-
1038.37	Bruttoausgaben	5 680	712	4 968	-
1038.38	Staat	4 788	712	4 076	-
1038.39	Gemeinden/Gv.	892	-	892	-
1038.40	abzügl. Zahlungen von gleicher Ebene	565	-	134	-
1038.41	Staat	433	-	4	-
1038.42	Gemeinden/Gv.	29	-	29	-
1038.43	Bereinigte Ausgaben	5 116	712	4 834	-
1038.44	Staat	4 355	712	4 072	-
1038.45	Gemeinden/Gv.	863	-	863	-
1038.46	Laufende Rechnung	3 697	464	3 423	-
1038.47	Staat	2 995	464	2 720	-
1038.48	Gemeinden/Gv.	788	-	788	-
1038.49	Kapitalrechnung	1 418	248	1 411	-
1038.50	Staat	1 360	248	1 352	-
1038.51	Gemeinden/Gv.	75	-	75	-
1038.52	abzügl. Zahlungen v. and. Ebenen d. Öff. Gesamthaushalts	8	0	439	-
1038.53	Staat	10	0	438	-
1038.54	Gemeinden/Gv.	101	-	101	-
1038.55	Nettoausgaben	5 107	712	4 395	-
1038.56	Staat	4 345	712	3 633	-
1038.57	Gemeinden/Gv.	762	-	762	-
1038.58	Unmittelbare Einnahmen	2 145	39	2 106	-
1038.59	Staat	1 458	39	1 418	-
1038.60	Gemeinden/Gv.	688	-	688	-
1038.61	Darunter Gebühren, Entgelte	63	10	53	-
1038.62	Staat	45	10	35	-
1038.63	Gemeinden/Gv.	18	-	18	-

3 Ausgaben und Einnahmen - Kernhaushalte

3.2 Ausgaben und Einnahmen ausgewählter Aufgabenbereiche

3.2.2 Ausgaben und Einnahmen ausgewählter Aufgabenbereiche nach Arten und Ebenen

Mill. EUR

Lfd. Nr.	Art der Ausgaben / Einnahmen	Insgesamt	Bund	Länder	Sozialversicherung
	<u>1039 Energie- und Wasserwirtschaft, Gewerbe, Dienstleistungen</u>				
1039.1	Personalausgaben	1 589	63	1 526	-
1039.2	Staat	316	63	253	-
1039.3	Gemeinden/Gv.	1 273	-	1 273	-
1039.4	Unterhaltung des unbewegl. Vermögens	769	0	769	-
1039.5	Staat	227	0	227	-
1039.6	Gemeinden/Gv.	543	-	543	-
1039.7	Bewirtschaftung der Grundstücke	487	2	485	-
1039.8	Staat	12	2	11	-
1039.9	Gemeinden/Gv.	474	-	474	-
1039.10	Übriger laufender Sachaufwand	5 435	509	4 926	-
1039.11	Staat	1 141	509	632	-
1039.12	Gemeinden/Gv.	4 294	-	4 294	-
1039.13	Baumaßnahmen	2 559	117	2 442	-
1039.14	Staat	539	117	422	-
1039.15	Gemeinden/Gv.	2 020	-	2 020	-
1039.16	Erwerb von unbeweglichem Sachvermögen	129	-	129	-
1039.17	Staat	6	-	6	-
1039.18	Gemeinden/Gv.	123	-	123	-
1039.19	Erwerb von beweglichem Sachvermögen	106	1	105	-
1039.20	Staat	10	1	9	-
1039.21	Gemeinden/Gv.	96	-	96	-
1039.22	Erwerb von Beteiligungen	1 218	-	1 218	-
1039.23	Staat	735	-	735	-
1039.24	Gemeinden/Gv.	483	-	483	-
1039.25	Inanspruchnahme aus Gewährleistungen	1 744	801	943	-
1039.26	Staat	1 744	801	943	-
1039.27	Gemeinden/Gv.	-	-	-	-
1039.28	Zahlungen an andere Bereiche	6 878	2 068	4 811	-
1039.29	Staat	6 466	2 068	4 398	-
1039.30	Gemeinden/Gv.	412	-	412	-
1039.31	Unmittelbare Ausgaben	20 915	3 561	17 354	-
1039.32	Staat	11 196	3 561	7 635	-
1039.33	Gemeinden/Gv.	9 719	-	9 719	-
1039.34	Zahlungen an Öffentlichen Gesamthaushalt	6 356	1 065	5 292	-
1039.35	Staat	2 953	1 065	1 889	-
1039.36	Gemeinden/Gv.	3 403	-	3 403	-
1039.37	Bruttoausgaben	27 271	4 626	22 646	-
1039.38	Staat	14 150	4 626	9 524	-
1039.39	Gemeinden/Gv.	13 122	-	13 122	-
1039.40	abzügl. Zahlungen von gleicher Ebene	1 683	-	925	-
1039.41	Staat	744	-	8	-
1039.42	Gemeinden/Gv.	192	-	192	-
1039.43	Bereinigte Ausgaben	25 588	4 626	21 721	-
1039.44	Staat	13 406	4 626	9 516	-
1039.45	Gemeinden/Gv.	12 930	-	12 930	-
1039.46	Laufende Rechnung	15 819	2 555	13 310	-
1039.47	Staat	6 227	2 555	3 704	-
1039.48	Gemeinden/Gv.	9 787	-	9 787	-
1039.49	Kapitalrechnung	9 769	2 071	8 410	-
1039.50	Staat	7 179	2 071	5 812	-
1039.51	Gemeinden/Gv.	3 143	-	3 143	-
1039.52	abzügl. Zahlungen v. and. Ebenen d. Öff. Gesamthaushalts	738	7	1 489	-
1039.53	Staat	384	7	1 114	-
1039.54	Gemeinden/Gv.	1 101	-	1 101	-
1039.55	Nettoausgaben	24 851	4 619	20 232	-
1039.56	Staat	13 022	4 619	8 402	-
1039.57	Gemeinden/Gv.	11 829	-	11 829	-
1039.58	Unmittelbare Einnahmen	26 272	7 488	18 784	-
1039.59	Staat	12 106	7 488	4 618	-
1039.60	Gemeinden/Gv.	14 166	-	14 166	-
1039.61	Darunter Gebühren, Entgelte	9 644	854	8 791	-
1039.62	Staat	1 044	854	190	-
1039.63	Gemeinden/Gv.	8 601	-	8 601	-

3 Ausgaben und Einnahmen - Kernhaushalte

3.2 Ausgaben und Einnahmen ausgewählter Aufgabenbereiche

3.2.2 Ausgaben und Einnahmen ausgewählter Aufgabenbereiche nach Arten und Ebenen

Mill. EUR

Lfd. Nr.	Art der Ausgaben / Einnahmen	Insgesamt	Bund	Länder	Sozialversicherung
	1040 Energie- und Wasserversorgung, Entsorgung				
1040.1	Personalausgaben	803	-	803	-
1040.2	Staat	2	-	2	-
1040.3	Gemeinden/Gv.	801	-	801	-
1040.4	Unterhaltung des unbewegl. Vermögens	626	-	626	-
1040.5	Staat	187	-	187	-
1040.6	Gemeinden/Gv.	439	-	439	-
1040.7	Bewirtschaftung der Grundstücke	427	-	427	-
1040.8	Staat	0	-	0	-
1040.9	Gemeinden/Gv.	427	-	427	-
1040.10	Übriger laufender Sachaufwand	4 325	385	3 940	-
1040.11	Staat	449	385	63	-
1040.12	Gemeinden/Gv.	3 877	-	3 877	-
1040.13	Baumaßnahmen	1 542	92	1 450	-
1040.14	Staat	111	92	19	-
1040.15	Gemeinden/Gv.	1 431	-	1 431	-
1040.16	Erwerb von unbeweglichem Sachvermögen	26	-	26	-
1040.17	Staat	-	-	-	-
1040.18	Gemeinden/Gv.	26	-	26	-
1040.19	Erwerb von beweglichem Sachvermögen	75	-	75	-
1040.20	Staat	-	-	-	-
1040.21	Gemeinden/Gv.	75	-	75	-
1040.22	Erwerb von Beteiligungen	439	-	439	-
1040.23	Staat	0	-	0	-
1040.24	Gemeinden/Gv.	438	-	438	-
1040.25	Inanspruchnahme aus Gewährleistungen	-	-	-	-
1040.26	Staat	-	-	-	-
1040.27	Gemeinden/Gv.	-	-	-	-
1040.28	Zahlungen an andere Bereiche	435	272	163	-
1040.29	Staat	380	272	108	-
1040.30	Gemeinden/Gv.	55	-	55	-
1040.31	Unmittelbare Ausgaben	8 699	749	7 950	-
1040.32	Staat	1 130	749	380	-
1040.33	Gemeinden/Gv.	7 569	-	7 569	-
1040.34	Zahlungen an Öffentlichen Gesamthaushalt	2 856	1	2 856	-
1040.35	Staat	97	1	97	-
1040.36	Gemeinden/Gv.	2 759	-	2 759	-
1040.37	Bruttoausgaben	11 555	750	10 805	-
1040.38	Staat	1 227	750	477	-
1040.39	Gemeinden/Gv.	10 328	-	10 328	-
1040.40	abzügl. Zahlungen von gleicher Ebene	363	-	354	-
1040.41	Staat	0	-	0	-
1040.42	Gemeinden/Gv.	123	-	123	-
1040.43	Bereinigte Ausgaben	11 192	750	10 451	-
1040.44	Staat	1 227	750	477	-
1040.45	Gemeinden/Gv.	10 205	-	10 205	-
1040.46	Laufende Rechnung	8 890	605	8 290	-
1040.47	Staat	937	605	332	-
1040.48	Gemeinden/Gv.	7 999	-	7 999	-
1040.49	Kapitalrechnung	2 302	145	2 160	-
1040.50	Staat	290	145	145	-
1040.51	Gemeinden/Gv.	2 207	-	2 207	-
1040.52	abzügl. Zahlungen v. and. Ebenen d. Öff. Gesamthaushalts	432	-	441	-
1040.53	Staat	16	-	16	-
1040.54	Gemeinden/Gv.	656	-	656	-
1040.55	Nettoausgaben	10 760	750	10 010	-
1040.56	Staat	1 210	750	460	-
1040.57	Gemeinden/Gv.	9 550	-	9 550	-
1040.58	Unmittelbare Einnahmen	13 938	1	13 936	-
1040.59	Staat	454	1	453	-
1040.60	Gemeinden/Gv.	13 483	-	13 483	-
1040.61	Darunter Gebühren, Entgelte	8 412	1	8 412	-
1040.62	Staat	2	1	2	-
1040.63	Gemeinden/Gv.	8 410	-	8 410	-

3 Ausgaben und Einnahmen - Kernhaushalte

3.2 Ausgaben und Einnahmen ausgewählter Aufgabenbereiche

3.2.2 Ausgaben und Einnahmen ausgewählter Aufgabenbereiche nach Arten und Ebenen

Mill. EUR

Lfd. Nr.	Art der Ausgaben / Einnahmen	Insgesamt	Bund	Länder	Sozialversicherung
	1041 Abwasserentsorgung				
1041.1	Personalausgaben	364	-	364	-
1041.2	Staat	-	-	-	-
1041.3	Gemeinden/Gv.	364	-	364	-
1041.4	Unterhaltung des unbewegl. Vermögens	350	-	350	-
1041.5	Staat	105	-	105	-
1041.6	Gemeinden/Gv.	244	-	244	-
1041.7	Bewirtschaftung der Grundstücke	217	-	217	-
1041.8	Staat	0	-	0	-
1041.9	Gemeinden/Gv.	217	-	217	-
1041.10	Übriger laufender Sachaufwand	1 007	-	1 007	-
1041.11	Staat	33	-	33	-
1041.12	Gemeinden/Gv.	974	-	974	-
1041.13	Baumaßnahmen	1 097	-	1 097	-
1041.14	Staat	0	-	0	-
1041.15	Gemeinden/Gv.	1 096	-	1 096	-
1041.16	Erwerb von unbeweglichem Sachvermögen	18	-	18	-
1041.17	Staat	-	-	-	-
1041.18	Gemeinden/Gv.	18	-	18	-
1041.19	Erwerb von beweglichem Sachvermögen	27	-	27	-
1041.20	Staat	-	-	-	-
1041.21	Gemeinden/Gv.	27	-	27	-
1041.22	Erwerb von Beteiligungen	12	-	12	-
1041.23	Staat	-	-	-	-
1041.24	Gemeinden/Gv.	12	-	12	-
1041.25	Inanspruchnahme aus Gewährleistungen	-	-	-	-
1041.26	Staat	-	-	-	-
1041.27	Gemeinden/Gv.	-	-	-	-
1041.28	Zahlungen an andere Bereiche	42	1	41	-
1041.29	Staat	15	1	15	-
1041.30	Gemeinden/Gv.	27	-	27	-
1041.31	Unmittelbare Ausgaben	3 134	1	3 133	-
1041.32	Staat	154	1	154	-
1041.33	Gemeinden/Gv.	2 979	-	2 979	-
1041.34	Zahlungen an Öffentlichen Gesamthaushalt	1 348	-	1 348	-
1041.35	Staat	40	-	40	-
1041.36	Gemeinden/Gv.	1 308	-	1 308	-
1041.37	Bruttoausgaben	4 482	1	4 481	-
1041.38	Staat	194	1	194	-
1041.39	Gemeinden/Gv.	4 288	-	4 288	-
1041.40	abzügl. Zahlungen von gleicher Ebene	224	-	222	-
1041.41	Staat	-	-	-	-
1041.42	Gemeinden/Gv.	67	-	67	-
1041.43	Bereinigte Ausgaben	4 258	1	4 259	-
1041.44	Staat	194	1	194	-
1041.45	Gemeinden/Gv.	4 220	-	4 220	-
1041.46	Laufende Rechnung	3 146	1	3 146	-
1041.47	Staat	167	1	166	-
1041.48	Gemeinden/Gv.	2 984	-	2 984	-
1041.49	Kapitalrechnung	1 112	-	1 113	-
1041.50	Staat	27	-	27	-
1041.51	Gemeinden/Gv.	1 236	-	1 236	-
1041.52	abzügl. Zahlungen v. and. Ebenen d. Öff. Gesamthaushalts	163	-	165	-
1041.53	Staat	15	-	15	-
1041.54	Gemeinden/Gv.	305	-	305	-
1041.55	Nettoausgaben	4 094	1	4 094	-
1041.56	Staat	179	1	178	-
1041.57	Gemeinden/Gv.	3 916	-	3 916	-
1041.58	Unmittelbare Einnahmen	4 668	-	4 668	-
1041.59	Staat	12	-	12	-
1041.60	Gemeinden/Gv.	4 657	-	4 657	-
1041.61	Darunter Gebühren, Entgelte	4 136	-	4 136	-
1041.62	Staat	0	-	0	-
1041.63	Gemeinden/Gv.	4 136	-	4 136	-

3 Ausgaben und Einnahmen - Kernhaushalte

3.2 Ausgaben und Einnahmen ausgewählter Aufgabenbereiche

3.2.2 Ausgaben und Einnahmen ausgewählter Aufgabenbereiche nach Arten und Ebenen

Mill. EUR

Lfd. Nr.	Art der Ausgaben / Einnahmen	Insgesamt	Bund	Länder	Sozialversicherung
	1042 Abfallwirtschaft				
1042.1	Personalausgaben	229	-	229	-
1042.2	Staat	2	-	2	-
1042.3	Gemeinden/Gv.	227	-	227	-
1042.4	Unterhaltung des unbewegl. Vermögens	48	-	48	-
1042.5	Staat	-	-	-	-
1042.6	Gemeinden/Gv.	48	-	48	-
1042.7	Bewirtschaftung der Grundstücke	117	-	117	-
1042.8	Staat	0	-	0	-
1042.9	Gemeinden/Gv.	117	-	117	-
1042.10	Übriger laufender Sachaufwand	2 210	-	2 210	-
1042.11	Staat	2	-	2	-
1042.12	Gemeinden/Gv.	2 208	-	2 208	-
1042.13	Baumaßnahmen	57	-	57	-
1042.14	Staat	-	-	-	-
1042.15	Gemeinden/Gv.	57	-	57	-
1042.16	Erwerb von unbeweglichem Sachvermögen	1	-	1	-
1042.17	Staat	-	-	-	-
1042.18	Gemeinden/Gv.	1	-	1	-
1042.19	Erwerb von beweglichem Sachvermögen	17	-	17	-
1042.20	Staat	-	-	-	-
1042.21	Gemeinden/Gv.	17	-	17	-
1042.22	Erwerb von Beteiligungen	9	-	9	-
1042.23	Staat	-	-	-	-
1042.24	Gemeinden/Gv.	9	-	9	-
1042.25	Inanspruchnahme aus Gewährleistungen	-	-	-	-
1042.26	Staat	-	-	-	-
1042.27	Gemeinden/Gv.	-	-	-	-
1042.28	Zahlungen an andere Bereiche	14	-	14	-
1042.29	Staat	2	-	2	-
1042.30	Gemeinden/Gv.	12	-	12	-
1042.31	Unmittelbare Ausgaben	2 701	-	2 701	-
1042.32	Staat	6	-	6	-
1042.33	Gemeinden/Gv.	2 695	-	2 695	-
1042.34	Zahlungen an Öffentlichen Gesamthaushalt	887	-	887	-
1042.35	Staat	12	-	12	-
1042.36	Gemeinden/Gv.	875	-	875	-
1042.37	Bruttoausgaben	3 588	-	3 588	-
1042.38	Staat	18	-	18	-
1042.39	Gemeinden/Gv.	3 570	-	3 570	-
1042.40	abzügl. Zahlungen von gleicher Ebene	69	-	67	-
1042.41	Staat	0	-	0	-
1042.42	Gemeinden/Gv.	49	-	49	-
1042.43	Bereinigte Ausgaben	3 520	-	3 521	-
1042.44	Staat	18	-	18	-
1042.45	Gemeinden/Gv.	3 521	-	3 521	-
1042.46	Laufende Rechnung	3 390	-	3 391	-
1042.47	Staat	8	-	8	-
1042.48	Gemeinden/Gv.	3 390	-	3 390	-
1042.49	Kapitalrechnung	130	-	130	-
1042.50	Staat	10	-	10	-
1042.51	Gemeinden/Gv.	131	-	131	-
1042.52	abzügl. Zahlungen v. and. Ebenen d. Öff. Gesamthaushalts	143	-	144	-
1042.53	Staat	1	-	1	-
1042.54	Gemeinden/Gv.	161	-	161	-
1042.55	Nettoausgaben	3 377	-	3 377	-
1042.56	Staat	17	-	17	-
1042.57	Gemeinden/Gv.	3 360	-	3 360	-
1042.58	Unmittelbare Einnahmen	3 465	-	3 465	-
1042.59	Staat	2	-	2	-
1042.60	Gemeinden/Gv.	3 464	-	3 464	-
1042.61	Darunter Gebühren, Entgelte	3 151	-	3 151	-
1042.62	Staat	0	-	0	-
1042.63	Gemeinden/Gv.	3 151	-	3 151	-

3 Ausgaben und Einnahmen - Kernhaushalte

3.2 Ausgaben und Einnahmen ausgewählter Aufgabenbereiche

3.2.2 Ausgaben und Einnahmen ausgewählter Aufgabenbereiche nach Arten und Ebenen

Mill. EUR

Lfd. Nr.	Art der Ausgaben / Einnahmen	Insgesamt	Bund	Länder	Sozialversicherung
	1043 Geld- und Versicherungswesen				
1043.1	Personalausgaben	0	-	0	-
1043.2	Staat	0	-	0	-
1043.3	Gemeinden/Gv.	-	-	-	-
1043.4	Unterhaltung des unbewegl. Vermögens	-	-	-	-
1043.5	Staat	-	-	-	-
1043.6	Gemeinden/Gv.	-	-	-	-
1043.7	Bewirtschaftung der Grundstücke	-	-	-	-
1043.8	Staat	-	-	-	-
1043.9	Gemeinden/Gv.	-	-	-	-
1043.10	Übriger laufender Sachaufwand	4	1	3	-
1043.11	Staat	4	1	3	-
1043.12	Gemeinden/Gv.	-	-	-	-
1043.13	Baumaßnahmen	-	-	-	-
1043.14	Staat	-	-	-	-
1043.15	Gemeinden/Gv.	-	-	-	-
1043.16	Erwerb von unbeweglichem Sachvermögen	-	-	-	-
1043.17	Staat	-	-	-	-
1043.18	Gemeinden/Gv.	-	-	-	-
1043.19	Erwerb von beweglichem Sachvermögen	-	-	-	-
1043.20	Staat	-	-	-	-
1043.21	Gemeinden/Gv.	-	-	-	-
1043.22	Erwerb von Beteiligungen	691	-	691	-
1043.23	Staat	691	-	691	-
1043.24	Gemeinden/Gv.	-	-	-	-
1043.25	Inanspruchnahme aus Gewährleistungen	28	-	28	-
1043.26	Staat	28	-	28	-
1043.27	Gemeinden/Gv.	-	-	-	-
1043.28	Zahlungen an andere Bereiche	1 157	70	1 086	-
1043.29	Staat	1 157	70	1 086	-
1043.30	Gemeinden/Gv.	-	-	-	-
1043.31	Unmittelbare Ausgaben	1 880	71	1 809	-
1043.32	Staat	1 880	71	1 809	-
1043.33	Gemeinden/Gv.	-	-	-	-
1043.34	Zahlungen an Öffentlichen Gesamthaushalt	-	-	-	-
1043.35	Staat	-	-	-	-
1043.36	Gemeinden/Gv.	-	-	-	-
1043.37	Bruttoausgaben	1 880	71	1 809	-
1043.38	Staat	1 880	71	1 809	-
1043.39	Gemeinden/Gv.	-	-	-	-
1043.40	abzügl. Zahlungen von gleicher Ebene	-	-	-	-
1043.41	Staat	-	-	-	-
1043.42	Gemeinden/Gv.	-	-	-	-
1043.43	Bereinigte Ausgaben	1 880	71	1 809	-
1043.44	Staat	1 880	71	1 809	-
1043.45	Gemeinden/Gv.	-	-	-	-
1043.46	Laufende Rechnung	1 091	1	1 090	-
1043.47	Staat	1 091	1	1 090	-
1043.48	Gemeinden/Gv.	-	-	-	-
1043.49	Kapitalrechnung	789	70	719	-
1043.50	Staat	789	70	719	-
1043.51	Gemeinden/Gv.	-	-	-	-
1043.52	abzügl. Zahlungen v. and. Ebenen d. Öff. Gesamthaushalts	-	-	-	-
1043.53	Staat	-	-	-	-
1043.54	Gemeinden/Gv.	-	-	-	-
1043.55	Nettoausgaben	1 880	71	1 809	-
1043.56	Staat	1 880	71	1 809	-
1043.57	Gemeinden/Gv.	-	-	-	-
1043.58	Unmittelbare Einnahmen	1 136	680	456	-
1043.59	Staat	1 136	680	456	-
1043.60	Gemeinden/Gv.	-	-	-	-
1043.61	Darunter Gebühren, Entgelte	-	-	-	-
1043.62	Staat	-	-	-	-
1043.63	Gemeinden/Gv.	-	-	-	-

3 Ausgaben und Einnahmen - Kernhaushalte

3.2 Ausgaben und Einnahmen ausgewählter Aufgabenbereiche

3.2.2 Ausgaben und Einnahmen ausgewählter Aufgabenbereiche nach Arten und Ebenen

Mill. EUR

Lfd. Nr.	Art der Ausgaben / Einnahmen	Insgesamt	Bund	Länder	Sozialversicherung
	1044 Sonstiges im Bereich Gewerbe und Dienstleistungen				
1044.1	Personalausgaben	0	-	0	-
1044.2	Staat	0	-	0	-
1044.3	Gemeinden/Gv.	-	-	-	-
1044.4	Unterhaltung des unbewegl. Vermögens	-	-	-	-
1044.5	Staat	-	-	-	-
1044.6	Gemeinden/Gv.	-	-	-	-
1044.7	Bewirtschaftung der Grundstücke	5	-	5	-
1044.8	Staat	5	-	5	-
1044.9	Gemeinden/Gv.	-	-	-	-
1044.10	Übriger laufender Sachaufwand	181	64	118	-
1044.11	Staat	181	64	118	-
1044.12	Gemeinden/Gv.	-	-	-	-
1044.13	Baumaßnahmen	18	-	18	-
1044.14	Staat	18	-	18	-
1044.15	Gemeinden/Gv.	-	-	-	-
1044.16	Erwerb von unbeweglichem Sachvermögen	-	-	-	-
1044.17	Staat	-	-	-	-
1044.18	Gemeinden/Gv.	-	-	-	-
1044.19	Erwerb von beweglichem Sachvermögen	0	-	0	-
1044.20	Staat	0	-	0	-
1044.21	Gemeinden/Gv.	-	-	-	-
1044.22	Erwerb von Beteiligungen	27	-	27	-
1044.23	Staat	27	-	27	-
1044.24	Gemeinden/Gv.	-	-	-	-
1044.25	Inanspruchnahme aus Gewährleistungen	1 714	801	913	-
1044.26	Staat	1 714	801	913	-
1044.27	Gemeinden/Gv.	-	-	-	-
1044.28	Zahlungen an andere Bereiche	247	84	164	-
1044.29	Staat	247	84	164	-
1044.30	Gemeinden/Gv.	-	-	-	-
1044.31	Unmittelbare Ausgaben	2 193	949	1 244	-
1044.32	Staat	2 193	949	1 244	-
1044.33	Gemeinden/Gv.	-	-	-	-
1044.34	Zahlungen an Öffentlichen Gesamthaushalt	149	-	149	-
1044.35	Staat	149	-	149	-
1044.36	Gemeinden/Gv.	-	-	-	-
1044.37	Bruttoausgaben	2 342	949	1 392	-
1044.38	Staat	2 342	949	1 392	-
1044.39	Gemeinden/Gv.	-	-	-	-
1044.40	abzügl. Zahlungen von gleicher Ebene	0	-	0	-
1044.41	Staat	0	-	0	-
1044.42	Gemeinden/Gv.	-	-	-	-
1044.43	Bereinigte Ausgaben	2 341	949	1 392	-
1044.44	Staat	2 341	949	1 392	-
1044.45	Gemeinden/Gv.	-	-	-	-
1044.46	Laufende Rechnung	527	143	385	-
1044.47	Staat	527	143	385	-
1044.48	Gemeinden/Gv.	-	-	-	-
1044.49	Kapitalrechnung	1 814	807	1 008	-
1044.50	Staat	1 814	807	1 008	-
1044.51	Gemeinden/Gv.	-	-	-	-
1044.52	abzügl. Zahlungen v. and. Ebenen d. Öff. Gesamthaushalts	113	-	114	-
1044.53	Staat	113	-	114	-
1044.54	Gemeinden/Gv.	-	-	-	-
1044.55	Nettoausgaben	2 228	949	1 279	-
1044.56	Staat	2 228	949	1 279	-
1044.57	Gemeinden/Gv.	-	-	-	-
1044.58	Unmittelbare Einnahmen	2 926	2 464	463	-
1044.59	Staat	2 926	2 464	463	-
1044.60	Gemeinden/Gv.	-	-	-	-
1044.61	Darunter Gebühren, Entgelte	895	844	51	-
1044.62	Staat	895	844	51	-
1044.63	Gemeinden/Gv.	-	-	-	-

3 Ausgaben und Einnahmen - Kernhaushalte

3.2 Ausgaben und Einnahmen ausgewählter Aufgabenbereiche

3.2.2 Ausgaben und Einnahmen ausgewählter Aufgabenbereiche nach Arten und Ebenen

Mill. EUR

Lfd. Nr.	Art der Ausgaben / Einnahmen	Insgesamt	Bund	Länder	Sozialversicherung
	1045 Regionale Fördermaßnahmen				
1045.1	Personalausgaben	275	-	275	-
1045.2	Staat	10	-	10	-
1045.3	Gemeinden/Gv.	265	-	265	-
1045.4	Unterhaltung des unbewegl. Vermögens	21	-	21	-
1045.5	Staat	-	-	-	-
1045.6	Gemeinden/Gv.	21	-	21	-
1045.7	Bewirtschaftung der Grundstücke	27	-	27	-
1045.8	Staat	-	-	-	-
1045.9	Gemeinden/Gv.	27	-	27	-
1045.10	Übriger laufender Sachaufwand	508	9	499	-
1045.11	Staat	250	9	241	-
1045.12	Gemeinden/Gv.	258	-	258	-
1045.13	Baumaßnahmen	379	26	353	-
1045.14	Staat	61	26	36	-
1045.15	Gemeinden/Gv.	317	-	317	-
1045.16	Erwerb von unbeweglichem Sachvermögen	86	-	86	-
1045.17	Staat	1	-	1	-
1045.18	Gemeinden/Gv.	85	-	85	-
1045.19	Erwerb von beweglichem Sachvermögen	16	-	16	-
1045.20	Staat	0	-	0	-
1045.21	Gemeinden/Gv.	16	-	16	-
1045.22	Erwerb von Beteiligungen	56	-	56	-
1045.23	Staat	17	-	17	-
1045.24	Gemeinden/Gv.	38	-	38	-
1045.25	Inanspruchnahme aus Gewährleistungen	1	-	1	-
1045.26	Staat	1	-	1	-
1045.27	Gemeinden/Gv.	-	-	-	-
1045.28	Zahlungen an andere Bereiche	2 484	1	2 483	-
1045.29	Staat	2 196	1	2 195	-
1045.30	Gemeinden/Gv.	288	-	288	-
1045.31	Unmittelbare Ausgaben	3 853	36	3 817	-
1045.32	Staat	2 536	36	2 501	-
1045.33	Gemeinden/Gv.	1 316	-	1 316	-
1045.34	Zahlungen an Öffentlichen Gesamthaushalt	1 978	782	1 196	-
1045.35	Staat	1 588	782	806	-
1045.36	Gemeinden/Gv.	390	-	390	-
1045.37	Bruttoausgaben	5 830	818	5 013	-
1045.38	Staat	4 124	818	3 307	-
1045.39	Gemeinden/Gv.	1 706	-	1 706	-
1045.40	abzügl. Zahlungen von gleicher Ebene	945	-	362	-
1045.41	Staat	573	-	1	-
1045.42	Gemeinden/Gv.	58	-	58	-
1045.43	Bereinigte Ausgaben	4 885	818	4 067	-
1045.44	Staat	3 551	818	2 733	-
1045.45	Gemeinden/Gv.	1 648	-	1 648	-
1045.46	Laufende Rechnung	1 535	10	1 525	-
1045.47	Staat	620	10	610	-
1045.48	Gemeinden/Gv.	1 031	-	1 031	-
1045.49	Kapitalrechnung	3 350	807	2 543	-
1045.50	Staat	2 932	807	2 125	-
1045.51	Gemeinden/Gv.	617	-	617	-
1045.52	abzügl. Zahlungen v. and. Ebenen d. Öff. Gesamthaushalts	157	7	150	-
1045.53	Staat	181	7	174	-
1045.54	Gemeinden/Gv.	289	-	289	-
1045.55	Nettoausgaben	4 729	811	3 918	-
1045.56	Staat	3 370	811	2 559	-
1045.57	Gemeinden/Gv.	1 359	-	1 359	-
1045.58	Unmittelbare Einnahmen	2 891	577	2 314	-
1045.59	Staat	2 425	577	1 848	-
1045.60	Gemeinden/Gv.	466	-	466	-
1045.61	Darunter Gebühren, Entgelte	80	-	80	-
1045.62	Staat	-	-	-	-
1045.63	Gemeinden/Gv.	80	-	80	-

3 Ausgaben und Einnahmen - Kernhaushalte

3.2 Ausgaben und Einnahmen ausgewählter Aufgabenbereiche

3.2.2 Ausgaben und Einnahmen ausgewählter Aufgabenbereiche nach Arten und Ebenen

Mill. EUR

Lfd. Nr.	Art der Ausgaben / Einnahmen	Insgesamt	Bund	Länder	Sozialversicherung
	1046 Verkehrs- und Nachrichtenwesen				
1046.1	Personalausgaben	2 962	958	2 004	-
1046.2	Staat	1 623	958	665	-
1046.3	Gemeinden/Gv.	1 339	-	1 339	-
1046.4	Unterhaltung des unbewegl. Vermögens	2 633	712	1 922	-
1046.5	Staat	937	712	225	-
1046.6	Gemeinden/Gv.	1 697	-	1 697	-
1046.7	Bewirtschaftung der Grundstücke	1 167	23	1 144	-
1046.8	Staat	65	23	43	-
1046.9	Gemeinden/Gv.	1 101	-	1 101	-
1046.10	Übriger laufender Sachaufwand	3 591	811	2 780	-
1046.11	Staat	2 464	811	1 653	-
1046.12	Gemeinden/Gv.	1 128	-	1 128	-
1046.13	Baumaßnahmen	11 555	5 356	6 198	-
1046.14	Staat	6 851	5 356	1 495	-
1046.15	Gemeinden/Gv.	4 704	-	4 704	-
1046.16	Erwerb von unbeweglichem Sachvermögen	840	615	225	-
1046.17	Staat	664	615	49	-
1046.18	Gemeinden/Gv.	177	-	177	-
1046.19	Erwerb von beweglichem Sachvermögen	431	220	211	-
1046.20	Staat	272	220	51	-
1046.21	Gemeinden/Gv.	160	-	160	-
1046.22	Erwerb von Beteiligungen	108	-	108	-
1046.23	Staat	81	-	81	-
1046.24	Gemeinden/Gv.	27	-	27	-
1046.25	Inanspruchnahme aus Gewährleistungen	-	-	-	-
1046.26	Staat	-	-	-	-
1046.27	Gemeinden/Gv.	-	-	-	-
1046.28	Zahlungen an andere Bereiche	10 921	5 123	5 798	-
1046.29	Staat	10 273	5 123	5 150	-
1046.30	Gemeinden/Gv.	647	-	647	-
1046.31	Unmittelbare Ausgaben	34 208	13 817	20 391	-
1046.32	Staat	23 229	13 817	9 412	-
1046.33	Gemeinden/Gv.	10 979	-	10 979	-
1046.34	Zahlungen an Öffentlichen Gesamthaushalt	16 197	8 984	7 213	-
1046.35	Staat	14 363	8 984	5 379	-
1046.36	Gemeinden/Gv.	1 834	-	1 834	-
1046.37	Bruttoausgaben	50 405	22 802	27 604	-
1046.38	Staat	37 592	22 802	14 790	-
1046.39	Gemeinden/Gv.	12 813	-	12 813	-
1046.40	abzügl. Zahlungen von gleicher Ebene	12 059	-	2 981	-
1046.41	Staat	8 910	-	14	-
1046.42	Gemeinden/Gv.	248	-	248	-
1046.43	Bereinigte Ausgaben	38 346	22 802	24 622	-
1046.44	Staat	28 682	22 802	14 777	-
1046.45	Gemeinden/Gv.	12 565	-	12 565	-
1046.46	Laufende Rechnung	19 418	10 663	15 813	-
1046.47	Staat	13 457	10 663	9 780	-
1046.48	Gemeinden/Gv.	7 332	-	7 332	-
1046.49	Kapitalrechnung	18 928	12 138	8 810	-
1046.50	Staat	15 225	12 138	4 997	-
1046.51	Gemeinden/Gv.	5 234	-	5 234	-
1046.52	abzügl. Zahlungen v. and. Ebenen d. Öff. Gesamthaushalts	242	8	9 312	-
1046.53	Staat	174	8	9 062	-
1046.54	Gemeinden/Gv.	2 969	-	2 969	-
1046.55	Nettoausgaben	38 104	22 793	15 310	-
1046.56	Staat	28 508	22 793	5 714	-
1046.57	Gemeinden/Gv.	9 596	-	9 596	-
1046.58	Unmittelbare Einnahmen	7 534	5 208	2 326	-
1046.59	Staat	5 520	5 208	312	-
1046.60	Gemeinden/Gv.	2 013	-	2 013	-
1046.61	Darunter Gebühren, Entgelte	5 294	4 641	653	-
1046.62	Staat	4 804	4 641	163	-
1046.63	Gemeinden/Gv.	490	-	490	-

3 Ausgaben und Einnahmen - Kernhaushalte

3.2 Ausgaben und Einnahmen ausgewählter Aufgabenbereiche

3.2.2 Ausgaben und Einnahmen ausgewählter Aufgabenbereiche nach Arten und Ebenen

Mill. EUR

Lfd. Nr.	Art der Ausgaben / Einnahmen	Insgesamt	Bund	Länder	Sozialversicherung
	1047 Straßen einschl. Verwaltung				
1047.1	Personalausgaben	1 908	-	1 908	-
1047.2	Staat	642	-	642	-
1047.3	Gemeinden/Gv.	1 266	-	1 266	-
1047.4	Unterhaltung des unbewegl. Vermögens	2 409	503	1 906	-
1047.5	Staat	722	503	219	-
1047.6	Gemeinden/Gv.	1 687	-	1 687	-
1047.7	Bewirtschaftung der Grundstücke	1 131	-	1 131	-
1047.8	Staat	41	-	41	-
1047.9	Gemeinden/Gv.	1 090	-	1 090	-
1047.10	Übriger laufender Sachaufwand	1 606	18	1 588	-
1047.11	Staat	622	18	604	-
1047.12	Gemeinden/Gv.	984	-	984	-
1047.13	Baumaßnahmen	10 191	4 237	5 954	-
1047.14	Staat	5 702	4 237	1 466	-
1047.15	Gemeinden/Gv.	4 488	-	4 488	-
1047.16	Erwerb von unbeweglichem Sachvermögen	835	615	220	-
1047.17	Staat	664	615	49	-
1047.18	Gemeinden/Gv.	171	-	171	-
1047.19	Erwerb von beweglichem Sachvermögen	258	82	176	-
1047.20	Staat	125	82	44	-
1047.21	Gemeinden/Gv.	132	-	132	-
1047.22	Erwerb von Beteiligungen	5	-	5	-
1047.23	Staat	-	-	-	-
1047.24	Gemeinden/Gv.	5	-	5	-
1047.25	Inanspruchnahme aus Gewährleistungen	-	-	-	-
1047.26	Staat	-	-	-	-
1047.27	Gemeinden/Gv.	-	-	-	-
1047.28	Zahlungen an andere Bereiche	86	7	79	-
1047.29	Staat	26	7	19	-
1047.30	Gemeinden/Gv.	60	-	60	-
1047.31	Unmittelbare Ausgaben	18 429	5 462	12 967	-
1047.32	Staat	8 545	5 462	3 082	-
1047.33	Gemeinden/Gv.	9 884	-	9 884	-
1047.34	Zahlungen an Öffentlichen Gesamthaushalt	5 092	1 981	3 111	-
1047.35	Staat	4 259	1 981	2 279	-
1047.36	Gemeinden/Gv.	832	-	832	-
1047.37	Bruttoausgaben	23 521	7 443	16 078	-
1047.38	Staat	12 804	7 443	5 361	-
1047.39	Gemeinden/Gv.	10 717	-	10 717	-
1047.40	abzügl. Zahlungen von gleicher Ebene	3 158	-	2 040	-
1047.41	Staat	964	-	2	-
1047.42	Gemeinden/Gv.	96	-	96	-
1047.43	Bereinigte Ausgaben	20 363	7 443	14 038	-
1047.44	Staat	11 840	7 443	5 359	-
1047.45	Gemeinden/Gv.	10 620	-	10 620	-
1047.46	Laufende Rechnung	8 254	1 093	7 477	-
1047.47	Staat	3 306	1 093	2 457	-
1047.48	Gemeinden/Gv.	5 741	-	5 741	-
1047.49	Kapitalrechnung	12 109	6 350	6 561	-
1047.50	Staat	8 533	6 350	2 902	-
1047.51	Gemeinden/Gv.	4 879	-	4 879	-
1047.52	abzügl. Zahlungen v. and. Ebenen d. Öff. Gesamthaushalts	165	-	1 283	-
1047.53	Staat	144	-	1 106	-
1047.54	Gemeinden/Gv.	2 118	-	2 118	-
1047.55	Nettoausgaben	20 198	7 443	12 755	-
1047.56	Staat	11 696	7 443	4 253	-
1047.57	Gemeinden/Gv.	8 502	-	8 502	-
1047.58	Unmittelbare Einnahmen	6 407	4 401	2 006	-
1047.59	Staat	4 571	4 401	170	-
1047.60	Gemeinden/Gv.	1 836	-	1 836	-
1047.61	Darunter Gebühren, Entgelte	4 874	4 363	512	-
1047.62	Staat	4 420	4 363	57	-
1047.63	Gemeinden/Gv.	454	-	454	-

3 Ausgaben und Einnahmen - Kernhaushalte

3.2 Ausgaben und Einnahmen ausgewählter Aufgabenbereiche

3.2.2 Ausgaben und Einnahmen ausgewählter Aufgabenbereiche nach Arten und Ebenen

Mill. EUR

Lfd. Nr.	Art der Ausgaben / Einnahmen	Insgesamt	Bund	Länder	Sozialversicherung
	1048 Bundesautobahnen				
1048.1	Personalausgaben	26	-	26	-
1048.2	Staat	26	-	26	-
1048.3	Gemeinden/Gv.	-	-	-	-
1048.4	Unterhaltung des unbewegl. Vermögens	295	286	9	-
1048.5	Staat	295	286	9	-
1048.6	Gemeinden/Gv.	-	-	-	-
1048.7	Bewirtschaftung der Grundstücke	-	-	-	-
1048.8	Staat	-	-	-	-
1048.9	Gemeinden/Gv.	-	-	-	-
1048.10	Übriger laufender Sachaufwand	22	-	22	-
1048.11	Staat	22	-	22	-
1048.12	Gemeinden/Gv.	-	-	-	-
1048.13	Baumaßnahmen	2 552	2 448	104	-
1048.14	Staat	2 552	2 448	104	-
1048.15	Gemeinden/Gv.	-	-	-	-
1048.16	Erwerb von unbeweglichem Sachvermögen	432	432	-	-
1048.17	Staat	432	432	-	-
1048.18	Gemeinden/Gv.	-	-	-	-
1048.19	Erwerb von beweglichem Sachvermögen	54	52	2	-
1048.20	Staat	54	52	2	-
1048.21	Gemeinden/Gv.	-	-	-	-
1048.22	Erwerb von Beteiligungen	-	-	-	-
1048.23	Staat	-	-	-	-
1048.24	Gemeinden/Gv.	-	-	-	-
1048.25	Inanspruchnahme aus Gewährleistungen	-	-	-	-
1048.26	Staat	-	-	-	-
1048.27	Gemeinden/Gv.	-	-	-	-
1048.28	Zahlungen an andere Bereiche	-	-	-	-
1048.29	Staat	-	-	-	-
1048.30	Gemeinden/Gv.	-	-	-	-
1048.31	Unmittelbare Ausgaben	3 381	3 218	163	-
1048.32	Staat	3 381	3 218	163	-
1048.33	Gemeinden/Gv.	-	-	-	-
1048.34	Zahlungen an Öffentlichen Gesamthaushalt	338	330	7	-
1048.35	Staat	338	330	7	-
1048.36	Gemeinden/Gv.	-	-	-	-
1048.37	Bruttoausgaben	3 719	3 548	171	-
1048.38	Staat	3 719	3 548	171	-
1048.39	Gemeinden/Gv.	-	-	-	-
1048.40	abzügl. Zahlungen von gleicher Ebene	80	-	-	-
1048.41	Staat	80	-	-	-
1048.42	Gemeinden/Gv.	-	-	-	-
1048.43	Bereinigte Ausgaben	3 639	3 548	171	-
1048.44	Staat	3 639	3 548	171	-
1048.45	Gemeinden/Gv.	-	-	-	-
1048.46	Laufende Rechnung	617	616	61	-
1048.47	Staat	617	616	61	-
1048.48	Gemeinden/Gv.	-	-	-	-
1048.49	Kapitalrechnung	3 021	2 932	110	-
1048.50	Staat	3 021	2 932	110	-
1048.51	Gemeinden/Gv.	-	-	-	-
1048.52	abzügl. Zahlungen v. and. Ebenen d. Öff. Gesamthaushalts	-	-	80	-
1048.53	Staat	-	-	80	-
1048.54	Gemeinden/Gv.	-	-	-	-
1048.55	Nettoausgaben	3 639	3 548	91	-
1048.56	Staat	3 639	3 548	91	-
1048.57	Gemeinden/Gv.	-	-	-	-
1048.58	Unmittelbare Einnahmen	4 390	4 390	0	-
1048.59	Staat	4 390	4 390	0	-
1048.60	Gemeinden/Gv.	-	-	-	-
1048.61	Darunter Gebühren, Entgelte	4 362	4 362	-	-
1048.62	Staat	4 362	4 362	-	-
1048.63	Gemeinden/Gv.	-	-	-	-

3 Ausgaben und Einnahmen - Kernhaushalte

3.2 Ausgaben und Einnahmen ausgewählter Aufgabenbereiche

3.2.2 Ausgaben und Einnahmen ausgewählter Aufgabenbereiche nach Arten und Ebenen

Mill. EUR

Lfd. Nr.	Art der Ausgaben / Einnahmen	Insgesamt	Bund	Länder	Sozialversicherung
	1049 Bundes- und Landesstraßen				
1049.1	Personalausgaben	225	-	225	-
1049.2	Staat	158	-	158	-
1049.3	Gemeinden/Gv.	66	-	66	-
1049.4	Unterhaltung des unbewegl. Vermögens	389	217	172	-
1049.5	Staat	316	217	99	-
1049.6	Gemeinden/Gv.	72	-	72	-
1049.7	Bewirtschaftung der Grundstücke	61	-	61	-
1049.8	Staat	4	-	4	-
1049.9	Gemeinden/Gv.	56	-	56	-
1049.10	Übriger laufender Sachaufwand	142	-	142	-
1049.11	Staat	114	-	114	-
1049.12	Gemeinden/Gv.	28	-	28	-
1049.13	Baumaßnahmen	3 018	1 787	1 231	-
1049.14	Staat	2 804	1 787	1 017	-
1049.15	Gemeinden/Gv.	214	-	214	-
1049.16	Erwerb von unbeweglichem Sachvermögen	222	183	39	-
1049.17	Staat	217	183	34	-
1049.18	Gemeinden/Gv.	5	-	5	-
1049.19	Erwerb von beweglichem Sachvermögen	61	30	32	-
1049.20	Staat	56	30	27	-
1049.21	Gemeinden/Gv.	5	-	5	-
1049.22	Erwerb von Beteiligungen	0	-	0	-
1049.23	Staat	-	-	-	-
1049.24	Gemeinden/Gv.	0	-	0	-
1049.25	Inanspruchnahme aus Gewährleistungen	-	-	-	-
1049.26	Staat	-	-	-	-
1049.27	Gemeinden/Gv.	-	-	-	-
1049.28	Zahlungen an andere Bereiche	6	-	6	-
1049.29	Staat	5	-	5	-
1049.30	Gemeinden/Gv.	1	-	1	-
1049.31	Unmittelbare Ausgaben	4 124	2 217	1 907	-
1049.32	Staat	3 676	2 217	1 459	-
1049.33	Gemeinden/Gv.	448	-	448	-
1049.34	Zahlungen an Öffentlichen Gesamthaushalt	888	263	625	-
1049.35	Staat	864	263	601	-
1049.36	Gemeinden/Gv.	24	-	24	-
1049.37	Bruttoausgaben	5 012	2 480	2 532	-
1049.38	Staat	4 540	2 480	2 060	-
1049.39	Gemeinden/Gv.	472	-	472	-
1049.40	abzügl. Zahlungen von gleicher Ebene	353	-	165	-
1049.41	Staat	149	-	-	-
1049.42	Gemeinden/Gv.	2	-	2	-
1049.43	Bereinigte Ausgaben	4 659	2 480	2 367	-
1049.44	Staat	4 391	2 480	2 060	-
1049.45	Gemeinden/Gv.	470	-	470	-
1049.46	Laufende Rechnung	1 322	459	996	-
1049.47	Staat	1 186	459	828	-
1049.48	Gemeinden/Gv.	239	-	239	-
1049.49	Kapitalrechnung	3 337	2 022	1 371	-
1049.50	Staat	3 205	2 022	1 232	-
1049.51	Gemeinden/Gv.	232	-	232	-
1049.52	abzügl. Zahlungen v. and. Ebenen d. Öff. Gesamthaushalts	1	-	189	-
1049.53	Staat	9	-	158	-
1049.54	Gemeinden/Gv.	194	-	194	-
1049.55	Nettoausgaben	4 658	2 480	2 178	-
1049.56	Staat	4 382	2 480	1 902	-
1049.57	Gemeinden/Gv.	276	-	276	-
1049.58	Unmittelbare Einnahmen	53	7	46	-
1049.59	Staat	29	7	22	-
1049.60	Gemeinden/Gv.	23	-	23	-
1049.61	Darunter Gebühren, Entgelte	3	1	3	-
1049.62	Staat	1	1	-	-
1049.63	Gemeinden/Gv.	3	-	3	-

3 Ausgaben und Einnahmen - Kernhaushalte

3.2 Ausgaben und Einnahmen ausgewählter Aufgabenbereiche

3.2.2 Ausgaben und Einnahmen ausgewählter Aufgabenbereiche nach Arten und Ebenen

Mill. EUR

Lfd. Nr.	Art der Ausgaben / Einnahmen	Insgesamt	Bund	Länder	Sozialversicherung
	1050 Kreisstraßen				
1050.1	Personalausgaben	368	-	368	-
1050.2	Staat	19	-	19	-
1050.3	Gemeinden/Gv.	349	-	349	-
1050.4	Unterhaltung des unbewegl. Vermögens	279	-	279	-
1050.5	Staat	2	-	2	-
1050.6	Gemeinden/Gv.	277	-	277	-
1050.7	Bewirtschaftung der Grundstücke	51	-	51	-
1050.8	Staat	0	-	0	-
1050.9	Gemeinden/Gv.	51	-	51	-
1050.10	Übriger laufender Sachaufwand	105	-	105	-
1050.11	Staat	5	-	5	-
1050.12	Gemeinden/Gv.	100	-	100	-
1050.13	Baumaßnahmen	717	-	717	-
1050.14	Staat	1	-	1	-
1050.15	Gemeinden/Gv.	716	-	716	-
1050.16	Erwerb von unbeweglichem Sachvermögen	29	-	29	-
1050.17	Staat	-	-	-	-
1050.18	Gemeinden/Gv.	29	-	29	-
1050.19	Erwerb von beweglichem Sachvermögen	42	-	42	-
1050.20	Staat	2	-	2	-
1050.21	Gemeinden/Gv.	40	-	40	-
1050.22	Erwerb von Beteiligungen	0	-	0	-
1050.23	Staat	-	-	-	-
1050.24	Gemeinden/Gv.	0	-	0	-
1050.25	Inanspruchnahme aus Gewährleistungen	-	-	-	-
1050.26	Staat	-	-	-	-
1050.27	Gemeinden/Gv.	-	-	-	-
1050.28	Zahlungen an andere Bereiche	7	-	7	-
1050.29	Staat	-	-	-	-
1050.30	Gemeinden/Gv.	7	-	7	-
1050.31	Unmittelbare Ausgaben	1 600	-	1 600	-
1050.32	Staat	30	-	30	-
1050.33	Gemeinden/Gv.	1 570	-	1 570	-
1050.34	Zahlungen an Öffentlichen Gesamthaushalt	326	-	326	-
1050.35	Staat	172	-	172	-
1050.36	Gemeinden/Gv.	154	-	154	-
1050.37	Bruttoausgaben	1 926	-	1 926	-
1050.38	Staat	201	-	201	-
1050.39	Gemeinden/Gv.	1 724	-	1 724	-
1050.40	abzügl. Zahlungen von gleicher Ebene	765	-	685	-
1050.41	Staat	29	-	-	-
1050.42	Gemeinden/Gv.	48	-	48	-
1050.43	Bereinigte Ausgaben	1 161	-	1 241	-
1050.44	Staat	172	-	201	-
1050.45	Gemeinden/Gv.	1 676	-	1 676	-
1050.46	Laufende Rechnung	657	-	684	-
1050.47	Staat	75	-	75	-
1050.48	Gemeinden/Gv.	886	-	886	-
1050.49	Kapitalrechnung	504	-	557	-
1050.50	Staat	97	-	126	-
1050.51	Gemeinden/Gv.	791	-	791	-
1050.52	abzügl. Zahlungen v. and. Ebenen d. Öff. Gesamthaushalts	9	-	88	-
1050.53	Staat	14	-	44	-
1050.54	Gemeinden/Gv.	682	-	682	-
1050.55	Nettoausgaben	1 153	-	1 153	-
1050.56	Staat	158	-	158	-
1050.57	Gemeinden/Gv.	995	-	995	-
1050.58	Unmittelbare Einnahmen	49	-	49	-
1050.59	Staat	-	-	-	-
1050.60	Gemeinden/Gv.	49	-	49	-
1050.61	Darunter Gebühren, Entgelte	4	-	4	-
1050.62	Staat	-	-	-	-
1050.63	Gemeinden/Gv.	4	-	4	-

3 Ausgaben und Einnahmen - Kernhaushalte

3.2 Ausgaben und Einnahmen ausgewählter Aufgabenbereiche

3.2.2 Ausgaben und Einnahmen ausgewählter Aufgabenbereiche nach Arten und Ebenen

Mill. EUR

Lfd. Nr.	Art der Ausgaben / Einnahmen	Insgesamt	Bund	Länder	Sozialversicherung
	1051 Gemeindestraßen				
1051.1	Personalausgaben	816	-	816	-
1051.2	Staat	7	-	7	-
1051.3	Gemeinden/Gv.	809	-	809	-
1051.4	Unterhaltung des unbewegl. Vermögens	1 312	-	1 312	-
1051.5	Staat	79	-	79	-
1051.6	Gemeinden/Gv.	1 233	-	1 233	-
1051.7	Bewirtschaftung der Grundstücke	925	-	925	-
1051.8	Staat	1	-	1	-
1051.9	Gemeinden/Gv.	924	-	924	-
1051.10	Übriger laufender Sachaufwand	590	-	590	-
1051.11	Staat	16	-	16	-
1051.12	Gemeinden/Gv.	573	-	573	-
1051.13	Baumaßnahmen	3 524	-	3 524	-
1051.14	Staat	111	-	111	-
1051.15	Gemeinden/Gv.	3 413	-	3 413	-
1051.16	Erwerb von unbeweglichem Sachvermögen	137	-	137	-
1051.17	Staat	4	-	4	-
1051.18	Gemeinden/Gv.	133	-	133	-
1051.19	Erwerb von beweglichem Sachvermögen	81	-	81	-
1051.20	Staat	1	-	1	-
1051.21	Gemeinden/Gv.	80	-	80	-
1051.22	Erwerb von Beteiligungen	5	-	5	-
1051.23	Staat	-	-	-	-
1051.24	Gemeinden/Gv.	5	-	5	-
1051.25	Inanspruchnahme aus Gewährleistungen	-	-	-	-
1051.26	Staat	-	-	-	-
1051.27	Gemeinden/Gv.	-	-	-	-
1051.28	Zahlungen an andere Bereiche	46	-	46	-
1051.29	Staat	4	-	4	-
1051.30	Gemeinden/Gv.	41	-	41	-
1051.31	Unmittelbare Ausgaben	7 435	-	7 435	-
1051.32	Staat	224	-	224	-
1051.33	Gemeinden/Gv.	7 211	-	7 211	-
1051.34	Zahlungen an Öffentlichen Gesamthaushalt	3 181	1 387	1 794	-
1051.35	Staat	2 550	1 387	1 162	-
1051.36	Gemeinden/Gv.	632	-	632	-
1051.37	Bruttoausgaben	10 616	1 387	9 229	-
1051.38	Staat	2 773	1 387	1 386	-
1051.39	Gemeinden/Gv.	7 843	-	7 843	-
1051.40	abzügl. Zahlungen von gleicher Ebene	1 740	-	1 137	-
1051.41	Staat	542	-	-	-
1051.42	Gemeinden/Gv.	45	-	45	-
1051.43	Bereinigte Ausgaben	8 876	1 387	8 092	-
1051.44	Staat	2 231	1 387	1 386	-
1051.45	Gemeinden/Gv.	7 798	-	7 798	-
1051.46	Laufende Rechnung	4 139	-	4 150	-
1051.47	Staat	382	-	382	-
1051.48	Gemeinden/Gv.	4 109	-	4 109	-
1051.49	Kapitalrechnung	4 737	1 387	3 942	-
1051.50	Staat	1 849	1 387	1 004	-
1051.51	Gemeinden/Gv.	3 688	-	3 688	-
1051.52	abzügl. Zahlungen v. and. Ebenen d. Öff. Gesamthaushalts	60	-	662	-
1051.53	Staat	0	-	543	-
1051.54	Gemeinden/Gv.	1 212	-	1 212	-
1051.55	Nettoausgaben	8 817	1 387	7 429	-
1051.56	Staat	2 231	1 387	844	-
1051.57	Gemeinden/Gv.	6 586	-	6 586	-
1051.58	Unmittelbare Einnahmen	1 382	0	1 382	-
1051.59	Staat	55	0	55	-
1051.60	Gemeinden/Gv.	1 327	-	1 327	-
1051.61	Darunter Gebühren, Entgelte	130	-	130	-
1051.62	Staat	13	-	13	-
1051.63	Gemeinden/Gv.	117	-	117	-

3 Ausgaben und Einnahmen - Kernhaushalte

3.2 Ausgaben und Einnahmen ausgewählter Aufgabenbereiche

3.2.2 Ausgaben und Einnahmen ausgewählter Aufgabenbereiche nach Arten und Ebenen

Mill. EUR

Lfd. Nr.	Art der Ausgaben / Einnahmen	Insgesamt	Bund	Länder	Sozialversicherung
	1052 Wasserstraßen und Häfen, Förderung der Schifffahrt				
1052.1	Personalausgaben	529	524	5	-
1052.2	Staat	529	524	5	-
1052.3	Gemeinden/Gv.	-	-	-	-
1052.4	Unterhaltung des unbewegl. Vermögens	212	207	5	-
1052.5	Staat	212	207	5	-
1052.6	Gemeinden/Gv.	-	-	-	-
1052.7	Bewirtschaftung der Grundstücke	2	2	0	-
1052.8	Staat	2	2	0	-
1052.9	Gemeinden/Gv.	-	-	-	-
1052.10	Übriger laufender Sachaufwand	182	167	15	-
1052.11	Staat	182	167	15	-
1052.12	Gemeinden/Gv.	-	-	-	-
1052.13	Baumaßnahmen	699	683	16	-
1052.14	Staat	699	683	16	-
1052.15	Gemeinden/Gv.	-	-	-	-
1052.16	Erwerb von unbeweglichem Sachvermögen	0	0	-	-
1052.17	Staat	0	0	-	-
1052.18	Gemeinden/Gv.	-	-	-	-
1052.19	Erwerb von beweglichem Sachvermögen	91	91	0	-
1052.20	Staat	91	91	0	-
1052.21	Gemeinden/Gv.	-	-	-	-
1052.22	Erwerb von Beteiligungen	-	-	-	-
1052.23	Staat	-	-	-	-
1052.24	Gemeinden/Gv.	-	-	-	-
1052.25	Inanspruchnahme aus Gewährleistungen	-	-	-	-
1052.26	Staat	-	-	-	-
1052.27	Gemeinden/Gv.	-	-	-	-
1052.28	Zahlungen an andere Bereiche	65	63	2	-
1052.29	Staat	65	63	2	-
1052.30	Gemeinden/Gv.	-	-	-	-
1052.31	Unmittelbare Ausgaben	1 780	1 737	43	-
1052.32	Staat	1 780	1 737	43	-
1052.33	Gemeinden/Gv.	-	-	-	-
1052.34	Zahlungen an Öffentlichen Gesamthaushalt	132	41	91	-
1052.35	Staat	132	41	91	-
1052.36	Gemeinden/Gv.	-	-	-	-
1052.37	Bruttoausgaben	1 912	1 778	134	-
1052.38	Staat	1 912	1 778	134	-
1052.39	Gemeinden/Gv.	-	-	-	-
1052.40	abzügl. Zahlungen von gleicher Ebene	37	-	-	-
1052.41	Staat	37	-	-	-
1052.42	Gemeinden/Gv.	-	-	-	-
1052.43	Bereinigte Ausgaben	1 875	1 778	134	-
1052.44	Staat	1 875	1 778	134	-
1052.45	Gemeinden/Gv.	-	-	-	-
1052.46	Laufende Rechnung	1 001	965	39	-
1052.47	Staat	1 001	965	39	-
1052.48	Gemeinden/Gv.	-	-	-	-
1052.49	Kapitalrechnung	874	813	95	-
1052.50	Staat	874	813	95	-
1052.51	Gemeinden/Gv.	-	-	-	-
1052.52	abzügl. Zahlungen v. and. Ebenen d. Öff. Gesamthaushalts	-	4	34	-
1052.53	Staat	-	4	34	-
1052.54	Gemeinden/Gv.	-	-	-	-
1052.55	Nettoausgaben	1 875	1 774	100	-
1052.56	Staat	1 875	1 774	100	-
1052.57	Gemeinden/Gv.	-	-	-	-
1052.58	Unmittelbare Einnahmen	92	86	6	-
1052.59	Staat	92	86	6	-
1052.60	Gemeinden/Gv.	-	-	-	-
1052.61	Darunter Gebühren, Entgelte	77	76	0	-
1052.62	Staat	77	76	0	-
1052.63	Gemeinden/Gv.	-	-	-	-

3 Ausgaben und Einnahmen - Kernhaushalte

3.2 Ausgaben und Einnahmen ausgewählter Aufgabenbereiche

3.2.2 Ausgaben und Einnahmen ausgewählter Aufgabenbereiche nach Arten und Ebenen

Mill. EUR

Lfd. Nr.	Art der Ausgaben / Einnahmen	Insgesamt	Bund	Länder	Sozialversicherung
	1053 Eisenbahnen und öffentlicher Personennahverkehr				
1053.1	Personalausgaben	46	-	46	-
1053.2	Staat	2	-	2	-
1053.3	Gemeinden/Gv.	44	-	44	-
1053.4	Unterhaltung des unbewegl. Vermögens	6	-	6	-
1053.5	Staat	1	-	1	-
1053.6	Gemeinden/Gv.	5	-	5	-
1053.7	Bewirtschaftung der Grundstücke	9	-	9	-
1053.8	Staat	0	-	0	-
1053.9	Gemeinden/Gv.	9	-	9	-
1053.10	Übriger laufender Sachaufwand	1 012	0	1 012	-
1053.11	Staat	884	0	884	-
1053.12	Gemeinden/Gv.	128	-	128	-
1053.13	Baumaßnahmen	191	-	191	-
1053.14	Staat	11	-	11	-
1053.15	Gemeinden/Gv.	180	-	180	-
1053.16	Erwerb von unbeweglichem Sachvermögen	3	-	3	-
1053.17	Staat	-	-	-	-
1053.18	Gemeinden/Gv.	3	-	3	-
1053.19	Erwerb von beweglichem Sachvermögen	1	-	1	-
1053.20	Staat	-	-	-	-
1053.21	Gemeinden/Gv.	1	-	1	-
1053.22	Erwerb von Beteiligungen	15	-	15	-
1053.23	Staat	-	-	-	-
1053.24	Gemeinden/Gv.	15	-	15	-
1053.25	Inanspruchnahme aus Gewährleistungen	-	-	-	-
1053.26	Staat	-	-	-	-
1053.27	Gemeinden/Gv.	-	-	-	-
1053.28	Zahlungen an andere Bereiche	9 883	4 237	5 646	-
1053.29	Staat	9 313	4 237	5 077	-
1053.30	Gemeinden/Gv.	570	-	570	-
1053.31	Unmittelbare Ausgaben	11 166	4 237	6 929	-
1053.32	Staat	10 211	4 237	5 974	-
1053.33	Gemeinden/Gv.	955	-	955	-
1053.34	Zahlungen an Öffentlichen Gesamthaushalt	4 193	243	3 950	-
1053.35	Staat	3 230	243	2 987	-
1053.36	Gemeinden/Gv.	963	-	963	-
1053.37	Bruttoausgaben	15 359	4 480	10 879	-
1053.38	Staat	13 441	4 480	8 961	-
1053.39	Gemeinden/Gv.	1 918	-	1 918	-
1053.40	abzügl. Zahlungen von gleicher Ebene	8 763	-	845	-
1053.41	Staat	7 903	-	11	-
1053.42	Gemeinden/Gv.	147	-	147	-
1053.43	Bereinigte Ausgaben	6 596	4 480	10 034	-
1053.44	Staat	5 538	4 480	8 950	-
1053.45	Gemeinden/Gv.	1 771	-	1 771	-
1053.46	Laufende Rechnung	1 367	76	8 025	-
1053.47	Staat	428	76	7 086	-
1053.48	Gemeinden/Gv.	1 503	-	1 503	-
1053.49	Kapitalrechnung	5 230	4 405	2 008	-
1053.50	Staat	5 110	4 405	1 864	-
1053.51	Gemeinden/Gv.	268	-	268	-
1053.52	abzügl. Zahlungen v. and. Ebenen d. Öff. Gesamthaushalts	68	-	7 986	-
1053.53	Staat	31	-	7 923	-
1053.54	Gemeinden/Gv.	750	-	750	-
1053.55	Nettoausgaben	6 528	4 480	2 048	-
1053.56	Staat	5 507	4 480	1 027	-
1053.57	Gemeinden/Gv.	1 021	-	1 021	-
1053.58	Unmittelbare Einnahmen	421	280	141	-
1053.59	Staat	300	280	20	-
1053.60	Gemeinden/Gv.	121	-	121	-
1053.61	Darunter Gebühren, Entgelte	22	-	22	-
1053.62	Staat	1	-	1	-
1053.63	Gemeinden/Gv.	21	-	21	-

3 Ausgaben und Einnahmen - Kernhaushalte

3.2 Ausgaben und Einnahmen ausgewählter Aufgabenbereiche

3.2.2 Ausgaben und Einnahmen ausgewählter Aufgabenbereiche nach Arten und Ebenen

Mill. EUR

Lfd. Nr.	Art der Ausgaben / Einnahmen	Insgesamt	Bund	Länder	Sozialversicherung
	1054 Sonstiges Verkehrswesen				
1054.1	Personalausgaben	30	-	30	-
1054.2	Staat	-	-	-	-
1054.3	Gemeinden/Gv.	30	-	30	-
1054.4	Unterhaltung des unbewegl. Vermögens	5	-	5	-
1054.5	Staat	-	-	-	-
1054.6	Gemeinden/Gv.	5	-	5	-
1054.7	Bewirtschaftung der Grundstücke	2	-	2	-
1054.8	Staat	-	-	-	-
1054.9	Gemeinden/Gv.	2	-	2	-
1054.10	Übriger laufender Sachaufwand	523	504	19	-
1054.11	Staat	508	504	3	-
1054.12	Gemeinden/Gv.	16	-	16	-
1054.13	Baumaßnahmen	470	432	38	-
1054.14	Staat	435	432	3	-
1054.15	Gemeinden/Gv.	35	-	35	-
1054.16	Erwerb von unbeweglichem Sachvermögen	2	-	2	-
1054.17	Staat	-	-	-	-
1054.18	Gemeinden/Gv.	2	-	2	-
1054.19	Erwerb von beweglichem Sachvermögen	26	-	26	-
1054.20	Staat	-	-	-	-
1054.21	Gemeinden/Gv.	26	-	26	-
1054.22	Erwerb von Beteiligungen	6	-	6	-
1054.23	Staat	-	-	-	-
1054.24	Gemeinden/Gv.	6	-	6	-
1054.25	Inanspruchnahme aus Gewährleistungen	-	-	-	-
1054.26	Staat	-	-	-	-
1054.27	Gemeinden/Gv.	-	-	-	-
1054.28	Zahlungen an andere Bereiche	440	420	20	-
1054.29	Staat	422	420	2	-
1054.30	Gemeinden/Gv.	18	-	18	-
1054.31	Unmittelbare Ausgaben	1 504	1 357	147	-
1054.32	Staat	1 364	1 357	8	-
1054.33	Gemeinden/Gv.	140	-	140	-
1054.34	Zahlungen an Öffentlichen Gesamthaushalt	6 759	6 719	39	-
1054.35	Staat	6 720	6 719	0	-
1054.36	Gemeinden/Gv.	39	-	39	-
1054.37	Bruttoausgaben	8 263	8 076	186	-
1054.38	Staat	8 084	8 076	8	-
1054.39	Gemeinden/Gv.	179	-	179	-
1054.40	abzügl. Zahlungen von gleicher Ebene	96	-	96	-
1054.41	Staat	-	-	-	-
1054.42	Gemeinden/Gv.	4	-	4	-
1054.43	Bereinigte Ausgaben	8 166	8 076	90	-
1054.44	Staat	8 084	8 076	8	-
1054.45	Gemeinden/Gv.	174	-	174	-
1054.46	Laufende Rechnung	7 655	7 577	78	-
1054.47	Staat	7 581	7 577	4	-
1054.48	Gemeinden/Gv.	88	-	88	-
1054.49	Kapitalrechnung	512	499	12	-
1054.50	Staat	503	499	4	-
1054.51	Gemeinden/Gv.	87	-	87	-
1054.52	abzügl. Zahlungen v. and. Ebenen d. Öff. Gesamthaushalts	9	-	9	-
1054.53	Staat	-	-	-	-
1054.54	Gemeinden/Gv.	101	-	101	-
1054.55	Nettoausgaben	8 157	8 076	81	-
1054.56	Staat	8 084	8 076	8	-
1054.57	Gemeinden/Gv.	74	-	74	-
1054.58	Unmittelbare Einnahmen	66	7	58	-
1054.59	Staat	9	7	1	-
1054.60	Gemeinden/Gv.	57	-	57	-
1054.61	Darunter Gebühren, Entgelte	16	-	16	-
1054.62	Staat	1	-	1	-
1054.63	Gemeinden/Gv.	15	-	15	-

3 Ausgaben und Einnahmen - Kernhaushalte

3.2 Ausgaben und Einnahmen ausgewählter Aufgabenbereiche

3.2.2 Ausgaben und Einnahmen ausgewählter Aufgabenbereiche nach Arten und Ebenen

Mill. EUR

Lfd. Nr.	Art der Ausgaben / Einnahmen	Insgesamt	Bund	Länder	Sozialversicherung
	1055 Finanzwirtschaft				
1055.1	Personalausgaben	4 789	593	4 196	-
1055.2	Staat	3 664	593	3 071	-
1055.3	Gemeinden/Gv.	1 125	-	1 125	-
1055.4	Unterhaltung des unbewegl. Vermögens	409	-	409	-
1055.5	Staat	290	-	290	-
1055.6	Gemeinden/Gv.	119	-	119	-
1055.7	Bewirtschaftung der Grundstücke	448	-	448	-
1055.8	Staat	251	-	251	-
1055.9	Gemeinden/Gv.	196	-	196	-
1055.10	Übriger laufender Sachaufwand	1 072	246	826	-
1055.11	Staat	671	246	425	-
1055.12	Gemeinden/Gv.	401	-	401	-
1055.13	Baumaßnahmen	598	-	598	-
1055.14	Staat	331	-	331	-
1055.15	Gemeinden/Gv.	268	-	268	-
1055.16	Erwerb von unbeweglichem Sachvermögen	752	10	742	-
1055.17	Staat	118	10	109	-
1055.18	Gemeinden/Gv.	633	-	633	-
1055.19	Erwerb von beweglichem Sachvermögen	10	-	10	-
1055.20	Staat	6	-	6	-
1055.21	Gemeinden/Gv.	5	-	5	-
1055.22	Erwerb von Beteiligungen	223	-	223	-
1055.23	Staat	76	-	76	-
1055.24	Gemeinden/Gv.	148	-	148	-
1055.25	Inanspruchnahme aus Gewährleistungen	1	-	1	-
1055.26	Staat	1	-	1	-
1055.27	Gemeinden/Gv.	-	-	-	-
1055.28	Zahlungen an andere Bereiche	52 174	29 557	22 534	82
1055.29	Staat	48 351	29 557	18 711	82
1055.30	Gemeinden/Gv.	3 823	-	3 823	-
1055.31	Unmittelbare Ausgaben	60 476	30 406	29 988	82
1055.32	Staat	53 759	30 406	23 271	82
1055.33	Gemeinden/Gv.	6 717	-	6 717	-
1055.34	Zahlungen an Öffentlichen Gesamthaushalt	123 962	35 085	88 877	-
1055.35	Staat	86 560	35 085	51 476	-
1055.36	Gemeinden/Gv.	37 402	-	37 402	-
1055.37	Bruttoausgaben	184 439	65 491	118 865	82
1055.38	Staat	140 320	65 491	74 746	82
1055.39	Gemeinden/Gv.	44 119	-	44 119	-
1055.40	abzügl. Zahlungen von gleicher Ebene	105 500	-	83 960	-
1055.41	Staat	29 801	-	8 303	-
1055.42	Gemeinden/Gv.	32 821	-	32 821	-
1055.43	Bereinigte Ausgaben	78 939	65 491	34 905	82
1055.44	Staat	110 518	65 491	66 443	82
1055.45	Gemeinden/Gv.	11 298	-	11 298	-
1055.46	Laufende Rechnung	75 367	65 481	31 303	82
1055.47	Staat	106 037	65 481	61 968	82
1055.48	Gemeinden/Gv.	9 654	-	9 654	-
1055.49	Kapitalrechnung	3 571	10	3 602	-
1055.50	Staat	4 481	10	4 475	-
1055.51	Gemeinden/Gv.	1 644	-	1 644	-
1055.52	abzügl. Zahlungen v. and. Ebenen d. Öff. Gesamthaushalts	6 900	2 611	25 829	-
1055.53	Staat	9 606	2 611	28 493	-
1055.54	Gemeinden/Gv.	40 172	-	40 172	-
1055.55	Nettoausgaben	72 039	62 880	9 076	82
1055.56	Staat	100 912	62 880	37 950	82
1055.57	Gemeinden/Gv.	-28 874	-	-28 874	-
1055.58	Unmittelbare Einnahmen	582 387	285 387	297 000	-
1055.59	Staat	504 105	285 387	218 718	-
1055.60	Gemeinden/Gv.	78 282	-	78 282	-
1055.61	Darunter Gebühren, Entgelte	58	-	58	-
1055.62	Staat	42	-	42	-
1055.63	Gemeinden/Gv.	15	-	15	-

3 Ausgaben und Einnahmen - Kernhaushalte

3.2 Ausgaben und Einnahmen ausgewählter Aufgabenbereiche

3.2.2 Ausgaben und Einnahmen ausgewählter Aufgabenbereiche nach Arten und Ebenen

Mill. EUR

Lfd. Nr.	Art der Ausgaben / Einnahmen	Insgesamt	Bund	Länder	Sozialversicherung
	1056 Grund- und Kapitalvermögen, Sondervermögen				
1056.1	Personalausgaben	63	-	63	-
1056.2	Staat	11	-	11	-
1056.3	Gemeinden/Gv.	52	-	52	-
1056.4	Unterhaltung des unbewegl. Vermögens	408	-	408	-
1056.5	Staat	290	-	290	-
1056.6	Gemeinden/Gv.	119	-	119	-
1056.7	Bewirtschaftung der Grundstücke	447	-	447	-
1056.8	Staat	251	-	251	-
1056.9	Gemeinden/Gv.	196	-	196	-
1056.10	Übriger laufender Sachaufwand	409	-	409	-
1056.11	Staat	318	-	318	-
1056.12	Gemeinden/Gv.	91	-	91	-
1056.13	Baumaßnahmen	505	-	505	-
1056.14	Staat	238	-	238	-
1056.15	Gemeinden/Gv.	268	-	268	-
1056.16	Erwerb von unbeweglichem Sachvermögen	752	10	742	-
1056.17	Staat	118	10	109	-
1056.18	Gemeinden/Gv.	633	-	633	-
1056.19	Erwerb von beweglichem Sachvermögen	8	-	8	-
1056.20	Staat	4	-	4	-
1056.21	Gemeinden/Gv.	5	-	5	-
1056.22	Erwerb von Beteiligungen	93	-	93	-
1056.23	Staat	76	-	76	-
1056.24	Gemeinden/Gv.	18	-	18	-
1056.25	Inanspruchnahme aus Gewährleistungen	1	-	1	-
1056.26	Staat	1	-	1	-
1056.27	Gemeinden/Gv.	-	-	-	-
1056.28	Zahlungen an andere Bereiche	52	-	52	-
1056.29	Staat	39	-	39	-
1056.30	Gemeinden/Gv.	13	-	13	-
1056.31	Unmittelbare Ausgaben	2 739	10	2 730	-
1056.32	Staat	1 345	10	1 335	-
1056.33	Gemeinden/Gv.	1 394	-	1 394	-
1056.34	Zahlungen an Öffentlichen Gesamthaushalt	5 726	5 174	552	-
1056.35	Staat	5 657	5 174	483	-
1056.36	Gemeinden/Gv.	70	-	70	-
1056.37	Bruttoausgaben	8 466	5 184	3 282	-
1056.38	Staat	7 002	5 184	1 818	-
1056.39	Gemeinden/Gv.	1 464	-	1 464	-
1056.40	abzügl. Zahlungen von gleicher Ebene	93	-	90	-
1056.41	Staat	16	-	14	-
1056.42	Gemeinden/Gv.	8	-	8	-
1056.43	Bereinigte Ausgaben	8 372	5 184	3 192	-
1056.44	Staat	6 986	5 184	1 804	-
1056.45	Gemeinden/Gv.	1 456	-	1 456	-
1056.46	Laufende Rechnung	6 887	5 174	1 713	-
1056.47	Staat	6 386	5 174	1 212	-
1056.48	Gemeinden/Gv.	503	-	503	-
1056.49	Kapitalrechnung	1 485	10	1 479	-
1056.50	Staat	600	10	592	-
1056.51	Gemeinden/Gv.	954	-	954	-
1056.52	abzügl. Zahlungen v. and. Ebenen d. Öff. Gesamthaushalts	2 951	2 611	343	-
1056.53	Staat	2 950	2 611	340	-
1056.54	Gemeinden/Gv.	71	-	71	-
1056.55	Nettoausgaben	5 422	2 573	2 849	-
1056.56	Staat	4 037	2 573	1 464	-
1056.57	Gemeinden/Gv.	1 385	-	1 385	-
1056.58	Unmittelbare Einnahmen	4 323	52	4 271	-
1056.59	Staat	2 158	52	2 105	-
1056.60	Gemeinden/Gv.	2 165	-	2 165	-
1056.61	Darunter Gebühren, Entgelte	57	-	57	-
1056.62	Staat	41	-	41	-
1056.63	Gemeinden/Gv.	15	-	15	-

3 Ausgaben und Einnahmen - Kernhaushalte

3.2 Ausgaben und Einnahmen ausgewählter Aufgabenbereiche

3.2.2 Ausgaben und Einnahmen ausgewählter Aufgabenbereiche nach Arten und Ebenen

Mill. EUR

Lfd. Nr.	Art der Ausgaben / Einnahmen	Insgesamt	Bund	Länder	Sozialversicherung
	1057 Steuern und Finanzaufwendungen				
1057.1	Personalausgaben	-	-	-	-
1057.2	Staat	-	-	-	-
1057.3	Gemeinden/Gv.	-	-	-	-
1057.4	Unterhaltung des unbewegl. Vermögens	-	-	-	-
1057.5	Staat	-	-	-	-
1057.6	Gemeinden/Gv.	-	-	-	-
1057.7	Bewirtschaftung der Grundstücke	-	-	-	-
1057.8	Staat	-	-	-	-
1057.9	Gemeinden/Gv.	-	-	-	-
1057.10	Übriger laufender Sachaufwand	182	-	182	-
1057.11	Staat	2	-	2	-
1057.12	Gemeinden/Gv.	179	-	179	-
1057.13	Baumaßnahmen	-	-	-	-
1057.14	Staat	-	-	-	-
1057.15	Gemeinden/Gv.	-	-	-	-
1057.16	Erwerb von unbeweglichem Sachvermögen	-	-	-	-
1057.17	Staat	-	-	-	-
1057.18	Gemeinden/Gv.	-	-	-	-
1057.19	Erwerb von beweglichem Sachvermögen	-	-	-	-
1057.20	Staat	-	-	-	-
1057.21	Gemeinden/Gv.	-	-	-	-
1057.22	Erwerb von Beteiligungen	-	-	-	-
1057.23	Staat	-	-	-	-
1057.24	Gemeinden/Gv.	-	-	-	-
1057.25	Inanspruchnahme aus Gewährleistungen	-	-	-	-
1057.26	Staat	-	-	-	-
1057.27	Gemeinden/Gv.	-	-	-	-
1057.28	Zahlungen an andere Bereiche	418	353	66	-
1057.29	Staat	417	353	64	-
1057.30	Gemeinden/Gv.	2	-	2	-
1057.31	Unmittelbare Ausgaben	600	353	247	-
1057.32	Staat	419	353	66	-
1057.33	Gemeinden/Gv.	181	-	181	-
1057.34	Zahlungen an Öffentlichen Gesamthaushalt	112 825	28 627	84 198	-
1057.35	Staat	76 315	28 627	47 688	-
1057.36	Gemeinden/Gv.	36 510	-	36 510	-
1057.37	Bruttoausgaben	113 425	28 980	84 445	-
1057.38	Staat	76 734	28 980	47 754	-
1057.39	Gemeinden/Gv.	36 692	-	36 692	-
1057.40	abzügl. Zahlungen von gleicher Ebene	105 017	-	83 520	-
1057.41	Staat	29 784	-	8 289	-
1057.42	Gemeinden/Gv.	32 712	-	32 712	-
1057.43	Bereinigte Ausgaben	8 409	28 980	926	-
1057.44	Staat	46 950	28 980	39 465	-
1057.45	Gemeinden/Gv.	3 980	-	3 980	-
1057.46	Laufende Rechnung	8 055	28 980	571	-
1057.47	Staat	44 382	28 980	36 896	-
1057.48	Gemeinden/Gv.	3 961	-	3 961	-
1057.49	Kapitalrechnung	354	-	354	-
1057.50	Staat	2 568	-	2 568	-
1057.51	Gemeinden/Gv.	19	-	19	-
1057.52	abzügl. Zahlungen v. and. Ebenen d. Öff. Gesamthaushalts	83	0	21 580	-
1057.53	Staat	3 288	0	24 783	-
1057.54	Gemeinden/Gv.	39 316	-	39 316	-
1057.55	Nettoausgaben	8 325	28 980	-20 655	-
1057.56	Staat	43 661	28 980	14 682	-
1057.57	Gemeinden/Gv.	-35 336	-	-35 336	-
1057.58	Unmittelbare Einnahmen	575 093	284 932	290 161	-
1057.59	Staat	500 176	284 932	215 244	-
1057.60	Gemeinden/Gv.	74 917	-	74 917	-
1057.61	Darunter Gebühren, Entgelte	-	-	-	-
1057.62	Staat	-	-	-	-
1057.63	Gemeinden/Gv.	-	-	-	-

3 Ausgaben und Einnahmen - Kernhaushalte

3.2 Ausgaben und Einnahmen ausgewählter Aufgabenbereiche

3.2.2 Ausgaben und Einnahmen ausgewählter Aufgabenbereiche nach Arten und Ebenen

Mill. EUR

Lfd. Nr.	Art der Ausgaben / Einnahmen	Insgesamt	Bund	Länder	Sozialversicherung
	1058 Schulden				
1058.1	Personalausgaben	-	-	-	-
1058.2	Staat	-	-	-	-
1058.3	Gemeinden/Gv.	-	-	-	-
1058.4	Unterhaltung des unbewegl. Vermögens	-	-	-	-
1058.5	Staat	-	-	-	-
1058.6	Gemeinden/Gv.	-	-	-	-
1058.7	Bewirtschaftung der Grundstücke	-	-	-	-
1058.8	Staat	-	-	-	-
1058.9	Gemeinden/Gv.	-	-	-	-
1058.10	Übriger laufender Sachaufwand	20	4	17	-
1058.11	Staat	20	4	17	-
1058.12	Gemeinden/Gv.	-	-	-	-
1058.13	Baumaßnahmen	-	-	-	-
1058.14	Staat	-	-	-	-
1058.15	Gemeinden/Gv.	-	-	-	-
1058.16	Erwerb von unbeweglichem Sachvermögen	-	-	-	-
1058.17	Staat	-	-	-	-
1058.18	Gemeinden/Gv.	-	-	-	-
1058.19	Erwerb von beweglichem Sachvermögen	-	-	-	-
1058.20	Staat	-	-	-	-
1058.21	Gemeinden/Gv.	-	-	-	-
1058.22	Erwerb von Beteiligungen	-	-	-	-
1058.23	Staat	-	-	-	-
1058.24	Gemeinden/Gv.	-	-	-	-
1058.25	Inanspruchnahme aus Gewährleistungen	-	-	-	-
1058.26	Staat	-	-	-	-
1058.27	Gemeinden/Gv.	-	-	-	-
1058.28	Zahlungen an andere Bereiche	51 654	29 204	22 367	82
1058.29	Staat	47 860	29 204	18 574	82
1058.30	Gemeinden/Gv.	3 794	-	3 794	-
1058.31	Unmittelbare Ausgaben	51 674	29 208	22 384	82
1058.32	Staat	47 881	29 208	18 590	82
1058.33	Gemeinden/Gv.	3 794	-	3 794	-
1058.34	Zahlungen an Öffentlichen Gesamthaushalt	2 112	-	2 112	-
1058.35	Staat	1 310	-	1 310	-
1058.36	Gemeinden/Gv.	802	-	802	-
1058.37	Bruttoausgaben	53 786	29 208	24 496	82
1058.38	Staat	49 190	29 208	19 900	82
1058.39	Gemeinden/Gv.	4 596	-	4 596	-
1058.40	abzügl. Zahlungen von gleicher Ebene	299	-	261	-
1058.41	Staat	0	-	-	-
1058.42	Gemeinden/Gv.	69	-	69	-
1058.43	Bereinigte Ausgaben	53 488	29 208	24 235	82
1058.44	Staat	49 190	29 208	19 900	82
1058.45	Gemeinden/Gv.	4 297	-	4 335	-
1058.46	Laufende Rechnung	51 980	29 208	22 693	82
1058.47	Staat	48 015	29 208	18 725	82
1058.48	Gemeinden/Gv.	3 965	-	3 968	-
1058.49	Kapitalrechnung	1 508	0	1 542	-
1058.50	Staat	1 175	0	1 175	-
1058.51	Gemeinden/Gv.	333	-	367	-
1058.52	abzügl. Zahlungen v. and. Ebenen d. Öff. Gesamthaushalts	1 444	-	1 482	-
1058.53	Staat	955	-	955	-
1058.54	Gemeinden/Gv.	489	-	527	-
1058.55	Nettoausgaben	52 044	29 208	22 754	82
1058.56	Staat	48 235	29 208	18 945	82
1058.57	Gemeinden/Gv.	3 809	-	3 809	-
1058.58	Unmittelbare Einnahmen	604	43	561	-
1058.59	Staat	80	43	37	-
1058.60	Gemeinden/Gv.	524	-	524	-
1058.61	Darunter Gebühren, Entgelte	-	-	-	-
1058.62	Staat	-	-	-	-
1058.63	Gemeinden/Gv.	-	-	-	-

3 Ausgaben und Einnahmen - Kernhaushalte

3.2 Ausgaben und Einnahmen ausgewählter Aufgabenbereiche

3.2.2 Ausgaben und Einnahmen ausgewählter Aufgabenbereiche nach Arten und Ebenen

Mill. EUR

Lfd. Nr.	Art der Ausgaben / Einnahmen	Insgesamt	Bund	Länder	Sozialversicherung
	1059 Beihilfen und Unterstützungen				
1059.1	Personalausgaben	4 690	593	4 097	-
1059.2	Staat	3 618	593	3 024	-
1059.3	Gemeinden/Gv.	1 073	-	1 073	-
1059.4	Unterhaltung des unbewegl. Vermögens	-	-	-	-
1059.5	Staat	-	-	-	-
1059.6	Gemeinden/Gv.	-	-	-	-
1059.7	Bewirtschaftung der Grundstücke	-	-	-	-
1059.8	Staat	-	-	-	-
1059.9	Gemeinden/Gv.	-	-	-	-
1059.10	Übriger laufender Sachaufwand	0	-	0	-
1059.11	Staat	0	-	0	-
1059.12	Gemeinden/Gv.	-	-	-	-
1059.13	Baumaßnahmen	-	-	-	-
1059.14	Staat	-	-	-	-
1059.15	Gemeinden/Gv.	-	-	-	-
1059.16	Erwerb von unbeweglichem Sachvermögen	-	-	-	-
1059.17	Staat	-	-	-	-
1059.18	Gemeinden/Gv.	-	-	-	-
1059.19	Erwerb von beweglichem Sachvermögen	-	-	-	-
1059.20	Staat	-	-	-	-
1059.21	Gemeinden/Gv.	-	-	-	-
1059.22	Erwerb von Beteiligungen	-	-	-	-
1059.23	Staat	-	-	-	-
1059.24	Gemeinden/Gv.	-	-	-	-
1059.25	Inanspruchnahme aus Gewährleistungen	-	-	-	-
1059.26	Staat	-	-	-	-
1059.27	Gemeinden/Gv.	-	-	-	-
1059.28	Zahlungen an andere Bereiche	-	-	-	-
1059.29	Staat	-	-	-	-
1059.30	Gemeinden/Gv.	-	-	-	-
1059.31	Unmittelbare Ausgaben	4 690	593	4 097	-
1059.32	Staat	3 618	593	3 024	-
1059.33	Gemeinden/Gv.	1 073	-	1 073	-
1059.34	Zahlungen an Öffentlichen Gesamthaushalt	0	-	0	-
1059.35	Staat	0	-	0	-
1059.36	Gemeinden/Gv.	-	-	-	-
1059.37	Bruttoausgaben	4 690	593	4 097	-
1059.38	Staat	3 618	593	3 024	-
1059.39	Gemeinden/Gv.	1 073	-	1 073	-
1059.40	abzügl. Zahlungen von gleicher Ebene	-	-	-	-
1059.41	Staat	-	-	-	-
1059.42	Gemeinden/Gv.	-	-	-	-
1059.43	Bereinigte Ausgaben	4 690	593	4 097	-
1059.44	Staat	3 618	593	3 024	-
1059.45	Gemeinden/Gv.	1 073	-	1 073	-
1059.46	Laufende Rechnung	4 690	593	4 097	-
1059.47	Staat	3 618	593	3 024	-
1059.48	Gemeinden/Gv.	1 073	-	1 073	-
1059.49	Kapitalrechnung	-	-	-	-
1059.50	Staat	-	-	-	-
1059.51	Gemeinden/Gv.	-	-	-	-
1059.52	abzügl. Zahlungen v. and. Ebenen d. Öff. Gesamthaushalts	-	-	-	-
1059.53	Staat	-	-	-	-
1059.54	Gemeinden/Gv.	-	-	-	-
1059.55	Nettoausgaben	4 690	593	4 097	-
1059.56	Staat	3 618	593	3 024	-
1059.57	Gemeinden/Gv.	1 073	-	1 073	-
1059.58	Unmittelbare Einnahmen	14	-	14	-
1059.59	Staat	14	-	14	-
1059.60	Gemeinden/Gv.	-	-	-	-
1059.61	Darunter Gebühren, Entgelte	-	-	-	-
1059.62	Staat	-	-	-	-
1059.63	Gemeinden/Gv.	-	-	-	-

3 Ausgaben und Einnahmen - Kernhaushalte

3.2 Ausgaben und Einnahmen ausgewählter Aufgabenbereiche

3.2.2 Ausgaben und Einnahmen ausgewählter Aufgabenbereiche nach Arten und Ebenen

Mill. EUR

Lfd. Nr.	Art der Ausgaben / Einnahmen	Insgesamt	Bund	Länder	Sozialversicherung
	1060 Versorgung				
1060.1	Personalausgaben	39 356	7 265	31 055	1 037
1060.2	Staat	35 666	7 265	27 364	1 037
1060.3	Gemeinden/Gv.	3 690	-	3 690	-
1060.4	Unterhaltung des unbewegl. Vermögens	-	-	-	-
1060.5	Staat	-	-	-	-
1060.6	Gemeinden/Gv.	-	-	-	-
1060.7	Bewirtschaftung der Grundstücke	-	-	-	-
1060.8	Staat	-	-	-	-
1060.9	Gemeinden/Gv.	-	-	-	-
1060.10	Übriger laufender Sachaufwand	39	11	27	-
1060.11	Staat	39	11	27	-
1060.12	Gemeinden/Gv.	-	-	-	-
1060.13	Baumaßnahmen	-	-	-	-
1060.14	Staat	-	-	-	-
1060.15	Gemeinden/Gv.	-	-	-	-
1060.16	Erwerb von unbeweglichem Sachvermögen	-	-	-	-
1060.17	Staat	-	-	-	-
1060.18	Gemeinden/Gv.	-	-	-	-
1060.19	Erwerb von beweglichem Sachvermögen	0	-	0	-
1060.20	Staat	0	-	0	-
1060.21	Gemeinden/Gv.	-	-	-	-
1060.22	Erwerb von Beteiligungen	-	-	-	-
1060.23	Staat	-	-	-	-
1060.24	Gemeinden/Gv.	-	-	-	-
1060.25	Inanspruchnahme aus Gewährleistungen	-	-	-	-
1060.26	Staat	-	-	-	-
1060.27	Gemeinden/Gv.	-	-	-	-
1060.28	Zahlungen an andere Bereiche	41	-	41	-
1060.29	Staat	41	-	41	-
1060.30	Gemeinden/Gv.	-	-	-	-
1060.31	Unmittelbare Ausgaben	39 436	7 276	31 123	1 037
1060.32	Staat	35 746	7 276	27 433	1 037
1060.33	Gemeinden/Gv.	3 690	-	3 690	-
1060.34	Zahlungen an Öffentlichen Gesamthaushalt	4 140	631	3 026	483
1060.35	Staat	4 140	631	3 026	483
1060.36	Gemeinden/Gv.	-	-	-	-
1060.37	Bruttoausgaben	43 576	7 907	34 150	1 520
1060.38	Staat	39 886	7 907	30 459	1 520
1060.39	Gemeinden/Gv.	3 690	-	3 690	-
1060.40	abzügl. Zahlungen von gleicher Ebene	395	-	276	-
1060.41	Staat	285	-	168	-
1060.42	Gemeinden/Gv.	-	-	-	-
1060.43	Bereinigte Ausgaben	43 181	7 907	33 873	1 520
1060.44	Staat	39 601	7 907	30 291	1 520
1060.45	Gemeinden/Gv.	3 690	-	3 690	-
1060.46	Laufende Rechnung	43 182	7 907	33 874	1 520
1060.47	Staat	39 601	7 907	30 292	1 520
1060.48	Gemeinden/Gv.	3 690	-	3 690	-
1060.49	Kapitalrechnung	- 1	-	- 1	-
1060.50	Staat	- 1	-	- 1	-
1060.51	Gemeinden/Gv.	-	-	-	-
1060.52	abzügl. Zahlungen v. and. Ebenen d. Öff. Gesamthaushalts	122	31	210	-
1060.53	Staat	232	31	318	-
1060.54	Gemeinden/Gv.	-	-	-	-
1060.55	Nettoausgaben	43 059	7 876	33 663	1 520
1060.56	Staat	39 369	7 876	29 973	1 520
1060.57	Gemeinden/Gv.	3 690	-	3 690	-
1060.58	Unmittelbare Einnahmen	472	32	441	-
1060.59	Staat	472	32	441	-
1060.60	Gemeinden/Gv.	-	-	-	-
1060.61	Darunter Gebühren, Entgelte	1	-	1	-
1060.62	Staat	1	-	1	-
1060.63	Gemeinden/Gv.	-	-	-	-

1 Anzahl der erfassten Berichtseinheiten des Öffentlichen Gesamthaushalts

Stand: 31.12.2012

Bund, Länder, Gemeinden/Gv. - Kern- und Extrahaushalte ¹⁾	17 265
Kernhaushalt	12 190
Extrahaushalte	5 075
 Bund	 55
Kernhaushalte	1
Extrahaushalte	54
 Europäische Union	 1
 Länder (einschl. Stadtstaaten)	 756
Kernhaushalte	16
Extrahaushalte	740
dar.: Ausgliederte öffentliche Hochschulen	159
 Gemeinden/Gv.	 16 453
Kernhaushalte	12 172
Extrahaushalte	4 281
 Sozialversicherung - Kern- und Extrahaushalte	 411
Kernhaushalte	358
Extrahaushalte	53
 Gesetzliche Krankenversicherung	 184
Kernhaushalte	144
Extrahaushalte	40
 Gesetzliche Unfallversicherung	 53
Kernhaushalte	44
Extrahaushalte	9
 Gesetzliche Rentenversicherung	 18
Kernhaushalte	16
Extrahaushalte	2
 Alterssicherung der Landwirte	 10
Kernhaushalte	9
Extrahaushalte	1
 Bundesagentur für Arbeit	 2
Kernhaushalte	1
Extrahaushalte	1
 Soziale Pflegeversicherung	 144
Kernhaushalte	144
Extrahaushalte	-
 Insgesamt - Kern- und Extrahaushalte ¹⁾	 17 676
Kernhaushalte	12 548
Extrahaushalte	5 128

¹⁾ Einschl. EU-Anteile

Erläuterungen zum Zuordnungsschlüssel des Tabellenteils

Die Statistik der Rechnungsergebnisse der Kern- und Extrahaushalte des Öffentlichen Gesamthaushalts stellt eine **Berechnung auf Basis mehrerer Erhebungen** dar. Dies sind:

- (1) die „*Rechnungsergebnisse von Bund (einschl. EU-Anteile), Ländern und Sozialversicherung für ihre Kern- und kameral/doppisch buchenden Extrahaushalte sowie sonstigen FEU*“ (staatliche Rechnungsergebnisse)
- (2) die „*Rechnungsergebnisse der kommunalen Kernhaushalte und deren kameral/doppisch buchenden Extrahaushalte und sonstigen Fonds, Einrichtungen und Unternehmen*“ (kommunale Rechnungsergebnisse)
- (3) die „*Jahresabschlüsse der kaufmännisch buchenden Extrahaushalte und der kaufmännisch buchenden sonstigen öffentlichen Fonds, Einrichtungen und Unternehmen*“ (Jahresabschlussstatistik) und
- (4) die jährliche „*Hochschulfinanzstatistik*“.

Aufgrund der unterschiedlichen Rechnungslegungsvorschriften der jeweiligen Erhebungseinheiten weichen auch die Erhebungskataloge der vier Basisstatistiken voneinander ab:

Für die Haushalte von Bund und Länder gilt die staatliche Haushaltssystematik bestehend aus Gruppierungs- und Funktionenplan. Länder, die ihre Landeshaushalte bereits auf die Doppik umgestellt haben, sind durch das Finanz- und Personalstatistikgesetz (FPStatG) verpflichtet, ihre Daten in kameraler Gliederung zu liefern. Die Sozialversicherungsträger verfügen über eigene Kontenrahmen, die auf die Besonderheiten der einzelnen Versicherungszweige zugeschnitten sind, aber eine Überführung in den staatlichen Gruppierungsplan gewährleisten.

Auf kommunaler Ebene gilt die kommunale Haushaltssystematik: Für kameral buchende Kommunen und Extrahaushalte bestehend aus Gruppierungs- und Gliederungsplan, für doppisch buchende Kommunen und Extrahaushalte der Konten- und Produktrahmen. Die kommunalen Rechnungsergebnisse (2) werden jährlich von den statistischen Ämtern der Länder erhoben und sowohl nach landesspezifischer als auch nach bundeseinheitlicher Haushaltssystematik (Gliederungen und Gruppierungen/Produkte und Konten) aufbereitet. Die doppischen Daten der Gemeinden und Gemeindeverbände werden bereits bei der Aufbereitung der kommunalen Kassen- und Rechnungsstatistik auf die kommunalen Gruppierungsnummern umgeschlüsselt.

Für die kaufmännisch buchenden Extrahaushalte gelten unterschiedliche Rechnungslegungsvorschriften, die in den für diesen Bereich durchgeführten Primärerhebungen berücksichtigt werden. Die kaufmännisch buchenden Einheiten melden ihre Daten in der Regel nach den Vorgaben des Handelsgesetzbuches (HGB). Da es sich bei den Ausgaben und Einnahmen um rein zahlungsorientierte Größen handelt, werden auf kaufmännischer Seite nur die Stromgrößen der Gewinn- und Verlustrechnung genutzt. Eine Ausnahme besteht bei der Ableitung der Investitionsausgaben: Hier werden die Angaben des Anlagenachweises herangezogen, der unter anderem die Zu- und Abgänge beim Anlagevermögen und die Abschreibungen auf die abgegangenen Bestandsgrößen des Anlagevermögens umfasst.

Die in der Hochschulfinanzstatistik (4) verwendete Systematik der Finanzarten (SyF) umfasst die Erhebungspositionen der kameral und der kaufmännisch buchenden Hochschulen sowie der Berufsakademien. Da bei der Hochschulfinanzstatistik bildungsrelevante Fragen im Vordergrund stehen, unterscheiden sich ihre Erhebungsmerkmale jedoch in Abgrenzung und Vollständigkeit zu den kameral/doppischen Rechnungsergebnissen (1 & 2).

Für die Abbildung der Einnahmen und Ausgaben des Öffentlichen Gesamthaushalts werden aus der Hochschulfinanzstatistik die Angaben jener Hochschulen herangezogen, die aus dem jeweiligen Landeshaushalt ausgegliedert sind oder mit Globalhaushalt geführt werden. Die Daten der kaufmännisch buchenden Hochschulen werden in der Aufbereitung in der Hochschulfinanzstatistik auf kameral Positionen umgeschlüsselt, die sich an dem staatlichen Gruppierungsplan orientieren

Um die unterschiedlich gegliederten Basisdaten zusammenzuführen, wurde ein **Zuordnungsschlüssel** entwickelt. Da die Kernhaushalte von Bund und Ländern den größten Teil des Finanzvolumens der Gebietskörperschaften ausmachen und die verfügbaren kameralen Informationen nur sehr partiell eine Überleitung auf kaufmännische Größen ermöglichen würden, werden die kameralen Klassifikationen der Jahresrechnungsstatistiken (1 & 2) als Leitsystematiken genutzt: Dies sind der staatliche und der kommunale Gruppierungsplan.

Der zwischen Bund und Ländern harmonisierte (staatliche) Gruppierungsplan gliedert die Einnahmen und Ausgaben nach Arten (z.B. Sachausgabe oder Investition), um den ökonomischen Gehalt eines Haushalts und seine gesamtwirtschaftlichen Wirkungen nachzuvollziehen.

Der kommunale Gruppierungsplan stellt auf kommunaler Ebene das Gegenstück zum staatlichen Gruppierungsplan dar.

Mit Hilfe des Zuordnungsschlüssels werden die Erhebungsmerkmale der Hochschulfinanzstatistik (SyF-Codes) und der Jahresabschlussstatistik der kaufmännisch buchenden Extrahaushalte und der kaufmännisch buchenden sonstigen öffentlichen Fonds, Einrichtungen und Unternehmen (JAB-Code) zunächst den staatlichen und kommunalen Gruppierungen zugeordnet.

Da der staatliche und der kommunale Gruppierungsplan unterschiedlich aufgebaut sind, findet nicht jede Gruppierung ihre Entsprechung. Um die Zusammenführung der staatlichen und kommunalen Gruppierungspläne zu ermöglichen, wurde für die interne Verarbeitung der Daten eine Hilfsnummer geschaffen. Aufgrund seiner tieferen Gliederung dient der staatliche Gruppierungsplan als Grundraster.

Fiktive Gruppierungen

Da der geltende kommunale und geltende staatliche Gruppierungsplan nicht ausreichend differenziert sind, um den Öffentlichen Gesamthaushalt (= „Staatssektor“ im Sinne des Europäischen Systems Volkswirtschaftlicher Gesamtrechnungen) nach dem Schalenkonzept darzustellen, mussten fiktive Gruppierungsnummern eingeführt werden.

So wurden vereinzelt Sammelpositionen geschaffen, um die Erhebungsmerkmale der nicht kameral buchenden Einheiten für die Darstellung der Ausgaben und Einnahmen nach Arten der kameralen Systematik zuzuschlüsseln.

Diese fiktiven Gruppierungen sind durch ein „a“ gekennzeichnet. So wurde etwa der Obergruppe 13 „Erlöse aus der Veräußerung von Gegenständen, Kapitalrückzahlungen“ die fiktive Gruppe 13a „Nicht aufgegliederte Erlöse aus der Veräußerung von Gegenständen, Kapitalrückzahlungen (Hochschulen)“ hinzugefügt oder der Obergruppe 86 „Darlehen an sonstige Bereiche“ die fiktive Gruppe 86a „Nicht aufgegliederte Darlehen an sonstige Bereiche (FEU)“.

Die Unterscheidung von Kernhaushalten und Extrahaushalten als Empfänger von Zahlungen, d.h. als Transaktionspartner, wird von dem derzeit geltenden staatlichen und kommunalen Gruppierungsplan nicht unterstützt. Um dennoch Zahlungsbeziehungen zwischen Kern- und Extrahaushalten abbilden zu können, wurden auch hier fiktive Gruppierungen geschaffen. Fiktive Gruppierungen, die Zahlungsbeziehungen mit Extrahaushalten abbilden, sind durch ein „E“ gekennzeichnet. Dabei werden Extrahaushalte des Bundes, Extrahaushalte der Länder, Extrahaushalte der Gemeinden/Gv. und Extrahaushalte der Sozialversicherung unterschieden (z.B.: 151E „Zinseinnahmen von Extrahaushalten des Bundes“, 152E „Zinseinnahmen von Extrahaushalten der Länder“, 153E „Zinseinnahmen von Extrahaushalten der Gemeinden“, 156E „Zinseinnahmen von Extrahaushalten der Sozialversicherung“).

Im Folgenden sollen die Besonderheiten der finanzstatistischen Darstellung von Zahlungsbeziehungen nach Schalenkonzept detaillierter dargestellt werden.

Besonderheiten in der finanzstatistischen Darstellung von Zahlungsbeziehungen nach Schalenkonzept

Bei der Zusammenführung von Kern- und Extrahaushalten zum Öffentlichen Gesamthaushalt (Integration) muss wie bei der Zusammenführung der Kernhaushalte der einzelnen Ebenen berücksichtigt werden, dass zwischen diesen Bereichen Zahlungsströme existieren. Bei einer einfachen Addition führen diese Zahlungsströme zu Doppelzählungen und müssen deshalb aus den aggregierten Ergebnissen herausgerechnet (bereinigt) werden, um die Einnahmen und Ausgaben durch darin enthaltene Doppelzählungen nicht zu überzeichnen. Betroffen sind beispielsweise Zuweisungen oder Zinszahlungen.

Bei der Bereinigung der Zahlungsbeziehungen zwischen Kern- und Extrahaushalten besteht das Problem, dass nicht immer bekannt ist, ob eine an der Zahlung beteiligte Einheit zum Sektor Staat zählt (also ein Extrahaushalt ist) oder eben nicht. Sowohl der staatliche als auch der kommunale Gruppierungsplan geben oftmals keinen Aufschluss darüber, ob eine Zahlungsbeziehung mit einem Extrahaushalt oder mit einer nicht zum Staatssektor zählenden Einheit besteht. So lassen beispielsweise die Gruppierungen 161 „Zinseinnahmen von öffentlichen Unternehmen und Einrichtungen“, 234 „Zuweisung von Sondervermögen“ oder 614 „Allgemeine Zuweisungen an Sondervermögen“ des staatlichen Gruppierungsplans im konkreten Einzelfall keine Rückschlüsse auf die Sektorzugehörigkeit der jeweiligen Zahlungsverkehrspartner zu.

Da nur Zahlungsströme innerhalb des Öffentlichen Gesamthaushalts bereinigt werden, muss die Sektorzugehörigkeit der Zahlungsverkehrspartner ermittelt oder anhand von Annahmen zugewiesen werden. Dazu werden die Zweckbestimmungen und Erläuterungen der Haushaltspläne von Bund und Ländern herangezogen.¹ Für die kommunale Ebene erfolgt die Umsetzung auf fiktive Gruppierungen ausschließlich auf Basis von Annahmen. So wird etwa auf kommunaler Ebene die Annahme getroffen, dass alle kommunalen Sonderrechnungen Extrahaushalte der Gemeinden sind. Ebenso werden alle Zahlungsbeziehungen mit Zweckverbänden als Zahlungsbeziehungen mit Extrahaushalten betrachtet. Anhand der gewonnenen Informationen bzw. Annahmen werden die gelieferten Gruppierungen auf Transaktionen mit Extrahaushalten oder mit sonstigen Fonds, Einrichtungen und Unternehmen umgesetzt und zwar in fiktive Gruppierungen, da, wie erwähnt, entsprechende Gruppierungen in dieser Differenzierung in den geltenden kommunalen und staatlichen Gruppierungsplänen fehlen.

Zahlungsbeziehungen mit staatlichen Sondervermögen werden entweder als Zahlungsbeziehungen mit Extrahaushalten oder als Zahlungsbeziehungen mit Sonstigen Fonds, Einrichtungen und Unternehmen (FEU) behandelt. Die Zuordnung erfolgt durch Umsetzung der in einzelnen Haushaltstiteln gelieferten Zahlungen und richtet sich nach deren Zweckbestimmung und Erläuterung. Je nach Zuordnung fließen Zahlungen von/ an Sondervermögen damit entweder in Zahlungen vom bzw. an den Öffentlichen Gesamthaushalt oder in Zahlungen vom bzw. an den Sonstigen Bereich ein. Das betrifft z. B. die „Zinseinnahmen von Sondervermögen“ (Gruppierung 154), „Sonstige Zuweisungen von Sondervermögen“ (Gruppierung 234), „Tilgungsausgaben an Sondervermögen“ (Gruppierung 584) oder „Sonstige Zuweisungen an Sondervermögen“ (Gruppierung 634).

Die Umsetzung von Haushaltstiteln sowie die Bildung fiktiver Gruppierungen soll am Beispiel der Gruppierung „234 Sonstige Zuweisungen von Sondervermögen“ näher beschrieben werden:

Haushaltstitel, die Extrahaushalten zugeordnet werden können, fließen je nach Transaktionspartner in die fiktiven Gruppierungen (231E bis 236E). Haushaltstitel, die den sonstigen Fonds, Einrichtungen und Unternehmen zugeordnet werden können und somit nicht zum Öffentlichen Gesamthaushalt gehören, werden in die Gruppierung 282 des staatlichen Gruppierungsplans umgesetzt (siehe Abb. 1)

Abbildung 1 Gruppierungsschema am Beispiel der Gruppierung 234

Gelieferte Gruppierung		Überleitung je nach Information aus den jeweiligen Haushaltstiteln in		
234	Sonstige Zuweisungen von Sondervermögen	231E	Zuweisungen von Extrahaushalten des Bundes	Extrahaushalte (damit Teil des Öffentlichen Gesamthaushalts)
		232E	Zuweisungen von Extrahaushalten der Länder	
		233E	Zuweisungen von Extrahaushalten der Gemeinden/ Gemeindeverbände	
		236E	Zuweisungen von Extrahaushalten der Sozialversicherung	
		282	Sonstige Zuschüsse aus dem Inland	Sonstige FEU (damit Teil des Öffentlichen Bereichs)

Die geschaffenen Gruppierungen bilden die Struktur der Zahlungsverkehrstabellen (1.1.4, 2.1.2, 2.1.3 und 3.1.4) und orientieren sich in ihrem Aufbau an den bestehenden Gruppierungsnummern des staatlichen Gruppierungsplanes.

Die ursprünglich gelieferten Gruppierungen für Transaktionen mit Sondervermögen, wie sie im geltenden Gruppierungsplan zu finden sind, werden auf diesem Weg vollständig aufgelöst und existieren im integrierten Datenmaterial nicht mehr.

Bei Zahlungsbeziehungen mit **öffentlichen Unternehmen und Einrichtungen** wird ebenfalls geprüft, ob es sich bei diesen um Extrahaushalte handelt und die Zahlungsströme somit lediglich innerhalb des Öffentlichen Gesamthaushalts fließen. Zahlungen, die aufgrund der Haushaltstitel Extrahaushalten zugeordnet werden können, fließen je nach Transaktionspartner in die passenden fiktiven Gruppierungen. Zahlungen, die aufgrund der Haushaltstitel den sonstigen öffentlichen Fonds, Einrichtungen und Unternehmen zugeordnet werden können, also öffentlich bestimmte Einheiten außerhalb des Staatssektors, bleiben in den gelieferten („originären“) Gruppierungen. Die bestehenden Gruppierungen, die für Zahlungen von/an öffentliche(n) Einrichtungen und Unternehmen stehen, werden also umgewidmet und für Transaktionen mit sonstigen öffentlichen Fonds, Einrichtungen und Unternehmen verwendet.

Zahlungen, die beispielsweise unter der Gruppierung 894 „Zuschüsse für Investitionen an öffentliche Einrichtungen“ geliefert werden, werden von der Obergruppe 89 „Zuschüsse für Investitionen an sonstige Bereiche“ in die Obergruppe 88 „Zuweisungen für Investitionen an Öffentlichen Gesamthaushalt“ umgesetzt, sofern es sich bei den Transaktionspartnern um Extrahaushalte handelt (siehe Abb. 2). Handelt es sich um öffentlich bestimmte Einheiten außerhalb des Staatssektors, so verbleiben die Zahlungsströme in der originären Gruppierung 894.

Bei Zahlungen, die beispielsweise unter der Gruppierung 161 „Zinseinnahmen von öffentlichen Unternehmen und Einrichtungen“ geliefert werden, erfolgt eine Umsetzung in die fiktiven Gruppierungen 151E, 152E, 153E oder 156E, sofern es sich bei den Transaktionspartnern um Extrahaushalte handelt. Auf diese Weise wird der nötige Wechsel von der Obergruppe 16 „Zinseinnahmen aus sonstigen Bereichen“ in die Obergruppe 15 „Zinseinnahmen aus dem Öffentlichen Gesamthaushalt“ erzielt. Handelt es sich um öffentlich bestimmte Einheiten außerhalb des Staatssektors, also um sonstige öffentliche Fonds, Einrichtungen und Unternehmen, so verbleiben die Zahlungsströme in der originären Gruppierung 161.

Nach demselben Schema wird mit Zahlungen in den Gruppierungen 181, 281, 297, 321, 571, 591, 661, 664, 682, 686, 697, 861, 891, 894 verfahren. Handelt es sich bei den Transaktionspartnern um Extrahaushalte, wird durch Umsetzung in die entsprechenden fiktiven Gruppierungen ein Wechsel in eine Obergruppe erreicht, die Transaktionen mit dem Öffentlichen Gesamthaushalt beschreibt.

Abbildung 2 Gruppierungsschema am Beispiel der Gruppierung 894

Gelieferte Gruppierung		Überleitung je nach Information aus den jeweiligen Haushaltstiteln in		
894	Zuschüsse für Investitionen an öffentliche Einrichtungen	881E	Zuweisungen für Investitionen an Extrahaushalte des Bundes	Extrahaushalte (damit Teil des Öffentlichen Gesamthaushalts)
		882E	Zuweisungen für Investitionen an Extrahaushalte der Länder	
		883E	Zuweisungen für Investitionen an Extrahaushalte der Gemeinden/ Gemeindeverbände	
		886E	Zuweisungen für Investitionen an Extrahaushalte der Sozialversicherung	
		894	Zuschüsse für Investitionen an öffentliche Einrichtungen	Sonstige FEU (damit Teil des Öffentlichen Bereichs)

Unter den staatlichen kameralen Gruppierungen 424 und 434 werden **Zuführungen an Versorgungsrücklagen** gebucht. Da es sich bei den Versorgungsrücklagen um Extrahaushalte im Sinne des Schalenkonzepts handelt, werden die Gruppierungen 424 und 434 auf Zuweisungen an Extrahaushalte (Obergruppe 63) umgesetzt. Sie fließen damit in die Zuweisungen an den Öffentlichen Gesamthaushalt ein.

Die **Sozialversicherung** zählt nach dem Schalenkonzept zum Öffentlichen Gesamthaushalt bzw. zum Staatssektor. Daher werden die Schuldenaufnahme bei der Sozialversicherung und die Zins-/ Tilgungsausgaben an die Sozialversicherung als Zahlungsbeziehungen mit dem Öffentlichen Gesamthaushalt gewertet und auf fiktive Gruppierungen umgesetzt:

- Schuldenaufnahme bei der Sozialversicherung: Umsetzung von der kameralen staatlichen Gruppierung 322 auf die fiktive Gruppierung 316 „Schuldenaufnahme bei Sozialversicherung und Bundesagentur für Arbeit“, um den nötigen Wechsel von der Obergruppe 32 „Schuldenaufnahmen am Kreditmarkt“ in die Obergruppe „Schuldenaufnahmen beim Öffentlichen Gesamthaushalt“ zu erreichen bzw. von der kameralen kommunalen Untergruppe 374 „Einnahmen aus Krediten und inneren Darlehen von der gesetzlichen Sozialversicherung“ auf die fiktive Untergruppe 37x „Schuldenaufnahme beim sonstigen öffentlichen Bereich
- Zinsausgaben an die Sozialversicherung: Umsetzung von der kameralen staatlichen Gruppierung 572 auf die fiktive Gruppierung 566 „Zinsausgaben an Sozialversicherung sowie an die Bundesagentur für Arbeit“, um aus der Obergruppe 57 „Zinsausgaben am Kreditmarkt“ in die Obergruppe 56 „Zinsausgaben an den Öffentlichen Gesamthaushalt“ umzusetzen bzw. von der kameralen kommunalen Untergruppe 804 auf die fiktive Untergruppe 80x;
- Tilgungsausgaben an die Sozialversicherung: Umsetzung von der kameralen staatlichen Gruppierung 592 auf die fiktive Gruppierung 586, um die Ausgaben von der Obergruppe 59 „Tilgungsausgaben am Kreditmarkt“ in die Obergruppe 58 „Tilgungsausgaben an den Öffentlichen Gesamthaushalt“ umzusetzen bzw. von der kameralen kommunalen Untergruppe 974 auf die fiktive Untergruppe 97x."

Sofern es sich bei den als **Besondere Finanzierungsvorgänge** dargestellten Zuführungen an bzw. Entnahmen aus **Rücklagen** (staatliche Ebene) um Extrahaushalte handelt, werden die Entnahmen als Zuweisungen aus dem Öffentlichen Gesamthaushalt (Umsetzung der staatlichen kameralen Obergruppe 35 in fiktive Gruppierungen der Obergruppe 23) und die Zuführungen als Zuweisungen an den Öffentlichen Gesamthaushalt (Umsetzung von Obergruppe 91 in fiktive Gruppierungen der Obergruppe 63) behandelt.

Zahlungsbeziehungen mit Zweckverbänden werden als Zahlungsbeziehungen mit Extrahaushalten der Gemeinden/Gv. interpretiert. Zahlungen von Zweckverbänden bzw. an Zweckverbände fließen damit in die Zahlungen vom bzw. an den Öffentlichen Gesamthaushalt ein.

Bsp.: Zinseinnahmen von Zweckverbänden (kamerale staatliche Gruppierung 157 bzw. kamerale kommunale Untergruppe 203), Zuweisungen an Zweckverbände (kamerale staatliche Gruppierung 637 bzw. kamerale kommunale Untergruppe 713).

Zahlungsbeziehungen mit kommunalen Sonderrechnungen werden als Zahlungsbeziehungen mit Extrahaushalten der Gemeinden/Gv. interpretiert. Zahlungen von kommunalen Sonderrechnungen bzw. an kommunale Sonderrechnungen fließen damit in die Zahlungen vom bzw. an den Öffentlichen Gesamthaushalt ein. Bsp.: Darlehensrückflüsse von kommunalen Sonderrechnungen (kommunale Untergruppe 325), Zuschüsse für Investitionen an kommunale Sonderrechnungen (kommunale Untergruppe 985).

Zahlungsbeziehungen mit Sonstigen öffentlichen Sonderrechnungen werden als Zahlungsbeziehungen mit Sonstigen Fonds, Einrichtungen und Unternehmen interpretiert. Zahlungen von Sonstigen öffentlichen Sonderrechnungen bzw. an Sonstige öffentliche Sonderrechnungen fließen damit in die Zahlungen vom bzw. an den Sonstigen Bereich ein. Bsp.: Darlehensrückflüsse von Sonstigen öffentlichen Sonderrechnungen (kommunale Untergruppe 326), Zuschüsse für Investitionen an Sonstige öffentliche Sonderrechnungen (kommunale Untergruppe 986).

Die Zusammenführung der kameral buchenden staatlichen Kern- und Extrahaushalte, der kameral/doppisch buchenden kommunalen Kern- und Extrahaushalte, der ausgegliederten öffentlichen Hochschulen (die Extrahaushalte sind) sowie der kaufmännisch buchenden Extrahaushalte nach Ausgabe- und Einnahmearten ist in aggregierter Form im Anhang dargestellt und zwar analog zur Fachserie: gesamtwirtschaftlich (Tabelle 2.1), finanzwirtschaftlich (Tabelle 2.2) sowie nach Zahlungsbereichen (2.3).

Diese aggregierten Schlüssel zum Tabellenteil zeigen, welche Positionen der geltenden Systematiken in der jeweiligen Zeilennummer zusammengefasst dargestellt werden.

Die Tabelle 2.4 im Anhang stellt dagegen die Zusammenführung der staatlichen und kommunalen Ausgaben und Einnahmen **nach Aufgabenbereichen/Produktgruppen** dar.

Die zugrundeliegende Systematik ist der staatliche Funktionenplan. Dieser wurde zwischen Bund und Ländern abgestimmt und systematisiert Einnahmen und Ausgaben nach den staatlichen Aufgaben, also nach den Zwecken, für die sie eingesetzt werden.

Der kommunale Produktrahmen stellt auf kommunaler Ebene das Gegenstück zum Funktionenplan dar.

Der Zuordnungsschlüssel 2.4 zeigt, welche Funktionen (staatlich) bzw. Produktgruppen (kommunal) in der jeweiligen Veröffentlichungsnummer nachgewiesen sind.

Die Tabelle 2.5 im Anhang stellt die Zusammenführung der Einnahmen durch Steuern und steuerähnlichen Abgaben (Tabellen 1.1.5, 3.1.5 und 2.1.4 der Fachserie) dar.

Die Erhebungsmerkmale der kaufmännisch buchenden Einheiten („JAB-Codes“) und die bereits mittels eines Umsetzers im Rahmen der Aufbereitung erzeugten kameralen Erhebungsmerkmale der Hochschulfinanzstatistik („SyF-Codes“) sind den Übersichten „3.1 JAB-Codes“ und „3.2 SyF-Codes“ zu entnehmen.

¹ Für detaillierte Informationen siehe: Rückner, Christine (2019). Integration in den Finanzstatistiken - eine Bestandsaufnahme. In: Mink, Reimund und Voy, Klaus (Hrsg.). Der Staat in den Volkswirtschaftlichen Gesamtrechnungen und in der Finanzstatistik. Berliner Beiträge zu den Volkswirtschaftlichen Gesamtrechnungen. (Band 4, S. 263-301). Marburg. Metropolis-Verlag. S. 288-290

2 Zuordnungsschlüssel für den Tabellenteil

2.1 Ausgabe- und Einnahmearten der Tabellen 1.1.1, 1.1.3, 2.1.1, 3.1.1, 3.1.3

Gesamtwirtschaftliche Darstellung

Zeilen-/Spaltennummer der Tabellen *)			Art der Ausgaben	Staatliche Kern- und Extrahaushalte - kameral buchend	Kommunale Kern- und Extrahaushalte - kameral / doppisch buchend	Ausgegliederte öffentliche Hochschulen	Extrahaushalte - kaufmännisch buchend
1.1.1 3.1.1	1.1.3 3.1.3	2.1.1		Gruppierung		SyF-Code	JAB-Code
1	1	1	Personalausgaben	4	40 - 46	111, 112, 113, 182	0426, 0428, (0427 abzügl. 0428)
	2		Aufwendungen für Abgeordnete und ehrenamtlich Tätige	41	40	-	-
	3		Bezüge und Nebenleistungen	42	410, 411, 414, 416, 440, 444, 448	111, 112, 182 anteilig	0426, (0427 abzügl. 0428) anteilig, 0428 anteilig
	4		Beamtenbezüge u. dgl.	421 - 423	410, 411, 440	111	0426 anteilig
	5		Entgelte der Arbeitnehmerinnen und Arbeitnehmer	428	414, 444, 434, 438	112, 182 anteilig	0426 anteilig, (0427 abzügl. 0428) anteilig, 0428 anteilig
	6		Beschäftigungsentgelte u. dgl.	427, 429	416, 448	-	-
	7		Versorgungsbezüge und dergleichen	43	420, 421, 424, 428, 430	182 anteilig	0428 anteilig
	8		Beihilfen, Unterstützungen und dergleichen	44	45	113	(0427 abzügl. 0428) anteilig
	9		Sonstige personalbezogene Ausgaben	45	46	-	-
2	10	4	Laufender Sachaufwand	51 - 55, 67, 686	50 - 66, 676 - 678, 840, 841, 845	121, 122, 130, 14	0424, 0435, 0471, 0480, 0481
	11		Unterhaltung des unbeweglichen Vermögens	519, 521	50, 51	130 anteilig	-
	12		Bewirtschaftung der Grundstücke	517	54	122, 130 anteilig	-
	13		Mieten und Pachten	518	53	121	-
	14		Sonstige sächliche Verwaltungsausgaben	51 - 54 (ohne 517, 518, 519, 521)	52, 55 - 66, 840, 841, 845	14	0424, 0435, 0471, 0480, 0481
	15		Militärische Beschaffungen, Anlagen usw.	55	-	-	-
	16		Sonstiger laufender Sachaufwand	67, 686	676 - 678	-	-
3	17		Zinsausgaben	56, 57	800 - 802, 802E, 80x, 806 - 808	153	0451, 0450 abzügl. 0451
4	18	7	an Öffentlichen Gesamthaushalt	56	800 - 802, 802E, 80x	-	0451
5	19	10	an andere Bereiche	57	806 - 808	153	0450 abzügl. 0451
6 ^{*)}	20		Laufende Zuweisungen und Zuschüsse	61, 63, 68 ohne 686	670 - 672, 672E, 674, 691 - 693, 696, 710 - 712, 714, 716 - 718, 73 - 77, 781 - 785, 788, 79, 821, 822, 822E, 824, 831, 832	151, 152, 154	0466, 0486
7 ^{*)}	21	13 ^{*)}	an Öffentlichen Gesamthaushalt	61, 63	670 - 672, 672E, 674, 710 - 712, 714, 821, 822, 822E, 824, 831, 832	-	0486
8 ^{*)}	22	16 ^{*)}	an andere Bereiche	68 ohne 686	691 - 693, 696, 716 - 718, 73 - 77, 781 - 785, 788, 79	151, 152, 154	0466
9	23	19	Renten, Unterstützungen und sonstige Geldleistungen an natürliche Personen	681	691 - 693, 696, 73 - 77, 781 - 785, 788, 79	151, 152	-
10 ^{*)}	24	22 ^{*)}	Unternehmen und öffentliche Einrichtungen	682, 683, 685	716, 717	-	0466
10 ^{*)}	25	22 ^{*)}	Soziale und ähnliche Einrichtungen	684	718	-	-
10 ^{*)}	26	22 ^{*)}	Sonstige	68a, 687, 688	-	154	-
6 ^{*)}	27		Schuldendiensthilfen	62, 66	720 - 722, 722E, 724, 726 - 728	-	-
7 ^{*)}	28	13 ^{*)}	an Öffentlichen Gesamthaushalt	62	720 - 722, 722E, 724	-	-
8 ^{*)}	29	16 ^{*)}	an andere Bereiche	66	726 - 728	-	-
11	30	25	abzüglich Zahlungen von gleicher Ebene	X	X	X	X
12	31	28	Ausgaben der laufenden Rechnung	X	X	X	X

2 Zuordnungsschlüssel für den Tabellenteil

2.1 Ausgabe- und Einnahmearten der Tabellen 1.1.1, 1.1.3, 2.1.1, 3.1.1, 3.1.3

Gesamtwirtschaftliche Darstellung

Zeilen-/Spaltennummer der Tabellen *)			Art der Ausgaben	Staatliche Kern- und Extrahaushalte - kameral buchend	Kommunale Kern- und Extrahaushalte - kameral / doppisch buchend	Ausgegliederte öffentliche Hochschulen	Extrahaushalte - kaufmännisch buchend
1.1.1 3.1.1	1.1.3 3.1.3	2.1.1		Gruppierung		SyF-Code	JAB-Code
13	32	31	Sachinvestitionen	7, 81, 82	932, 935, 94	161, 162	6002, 6502, 6602, 6702, 6802, 6902, 8002, 8102, 8302, 8502, 8602
14	33	34	Baumaßnahmen	7	94	161 anteilig	(6502, 6602, 6902, 8502) anteilig, 8602
15	34	37	Erwerb von Sachvermögen	81, 82	932, 935	161 anteilig, 162	6002, 6702, 6802, (6502, 6602, 6902, 8502) anteilig, 8002, 8102, 8302
	35		Erwerb von unbeweglichen Sachen	82	932	161 anteilig	6002, 6702, 6802, (6502, 6602, 6902, 8502) anteilig
	36		Erwerb von beweglichen Sachen	81	935	162	8002, 8102, 8302, 8502 anteilig
16	37		Vermögensübertragungen	69, 88, 89	980 - 982, 980E, 982E, 984, 986 - 988, 990, 991	-	-
16 ^{*)}	38		Zuweisungen und Zuschüsse für Investitionen	88, 89	980 - 982, 980E, 982E, 984, 986 - 988	-	-
17 ^{*)}	39	40 ^{*)}	an Öffentlichen Gesamthaushalt	88	980 - 982, 980E, 982E, 984	-	-
18 ^{*)}	40	43 ^{*)}	an andere Bereiche	89	986 - 988	-	-
16 ^{*)}	41		Sonstige Vermögensübertragungen	69	990, 991	-	-
17 ^{*)}	42	40 ^{*)}	an Öffentlichen Gesamthaushalt	691 - 693, 691E - 693E	-	-	-
18 ^{*)}	43	43 ^{*)}	an andere Bereiche	697 - 699	990, 991	-	-
19	44		Darlehen	85, 86	920 - 922, 922E, 924, 926 - 928, 86a	-	9202, 9402, 9602
20	45	46	an Öffentlichen Gesamthaushalt	85	920 - 922, 922E, 924	-	(9202, 9402, 9602) anteilig
21	46	49	an andere Bereiche	86	926 - 928, 86a	-	(9202, 9402, 9602) anteilig
22	47	52	Erwerb von Beteiligungen	83	930	-	9102, 9302, 9502
23	48	55	Tilgungsausgaben an Öffentlichen Gesamthaushalt	58	970 - 972, 972E, 97x	-	-
24	49	58	Inanspruchnahme aus Gewährleistungen	87	-	-	-
25	50	61	abzüglich Zahlungen von gleicher Ebene	X	X	X	X
26	51	64	Ausgaben der Kapitalrechnung	X	X	X	X
27	52	67	Bereinigte Ausgaben	X	X	X	X

2 Zuordnungsschlüssel für den Tabellenteil

2.1 Ausgabe- und Einnahmearten der Tabellen 1.1.1, 1.1.3, 2.1.1, 3.1.1, 3.1.3

Gesamtwirtschaftliche Darstellung

Zeilen-/Spaltennummer der Tabellen *)			Art der Ausgaben	Staatliche Kern- und Extrahaushalte - kameral buchend	Kommunale Kern- und Extrahaushalte - kameral / doppisch buchend	Ausgegliederte öffentliche Hochschulen	Extrahaushalte - kaufmännisch buchend
1.1.1 3.1.1	1.1.3 3.1.3	2.1.1		Gruppierung		SyF-Code	JAB-Code
28	53	70	Steuern und steuerähnliche Abgaben	0 ohne 092	000 - 032 ./ . 810	-	-
	54		Steuern	01 - 08	000 - 029 ./ . 810	-	-
	55		Steuerähnliche Abgaben	093, 099	030 - 032	-	-
29	56	73	Einnahmen aus wirtschaftlicher Tätigkeit	12	12a, 13, 14, 21, 22	221 anteilig, 223	0415 abzügl. (0408, 0409), 0440, 0465, 0470
	57		Gewinne aus Unternehmen und Beteiligungen	121	21	-	0440, 0465
	58		Konzessionsabgaben	122	22	-	-
	59		Einnahmen aus Lotterie, Lotto und Toto	123	-	-	-
	60		Mieten und Pachten	124	14	-	-
	61		Sonstige	125, 129, 12a	12a, 13	221 anteilig, 223	0415 abzügl. (0408, 0409), 0470
30	62		Zinseinnahmen	15, 16	200 - 202, 202E, 204, 206 - 208	222	0441, 0442
31	63	76	vom Öffentlichen Gesamthaushalt	15	200 - 202, 202E, 204	-	-
32	64	79	von anderen Bereichen	16	206 - 208	222	0441, 0442
33 ^{*)}	65		Laufende Zuweisungen und Zuschüsse	112, 21, 23, 27, 28	041, 051, 052, 060 - 062, 072, 091 - 093, 160 - 162, 164, 170 - 172, 172E, 174, 176 - 178, 191, 241, 243, 245, 247, 249, 251, 253, 255, 257, 259 - 262, 268	(231, 265, 266, 267, 268) anteilig, 261, 263, 232, 233, 234, 235, 241, 242, 243a, 243b, 244, 245, 246, 247, 251, 252	0409, 0485
34 ^{*)}	66	82 ^{*)}	vom Öffentlichen Gesamthaushalt	21, 23	041, 051, 052, 060 - 062, 072, 091 - 093, 160 - 162, 164, 170 - 172, 172E, 174, 191	(231, 265, 266, 267, 268) anteilig, 261, 263, 232, 233, 234, 235	0409, 0485
35 ^{*)}	67	85 ^{*)}	von anderen Bereichen	112, 27, 28	176 - 178, 241, 243, 245, 247, 249, 251, 253, 255, 257, 259 - 262, 268	241, 242, 243a, 243b, 244, 245, 246, 247, 251, 252	-
33 ^{*)}	68		Schuldendiensthilfen	22, 26	166 - 168, 230 - 232, 232E, 234, 236 - 238	-	-
34 ^{*)}	69	82 ^{*)}	vom Öffentlichen Gesamthaushalt	22	230 - 232, 232E, 234	-	-
35 ^{*)}	70	85 ^{*)}	von anderen Bereichen	26	166 - 168, 236 - 238	-	-
36	71	88	Sonstige laufende Einnahmen	111, 119	10 - 12, 150, 157 - 159, 263, 265	21, 224, 248	0401
	72		Gebühren, sonstige Entgelte	111	10 - 12, 263	21	0401
	73		sonstige Verwaltungseinnahmen	119	150, 157 - 159, 265	224, 248	-
37	74	91	abzüglich Zahlungen von gleicher Ebene	X	X	X	X
38	75	94	Einnahmen der laufenden Rechnung	X	X	X	X

2 Zuordnungsschlüssel für den Tabellenteil

2.1 Ausgabe- und Einnahmearten der Tabellen 1.1.1, 1.1.3, 2.1.1, 3.1.1, 3.1.3

Gesamtwirtschaftliche Darstellung

Zeilen-/Spaltennummer der Tabellen *)			Art der Ausgaben	Staatliche Kern- und Extrahaushalte - kameral buchend	Kommunale Kern- und Extrahaushalte - kameral / doppisch buchend	Ausgegliederte öffentliche Hochschulen	Extrahaushalte - kaufmännisch buchend
1.1.1 3.1.1	1.1.3 3.1.3	2.1.1		Gruppierung		SyF-Code	JAB-Code
39	76	97	Veräußerung von Vermögen	13	33, 340, 345, 347	221 anteilig	(6003, 6503, 6603, 6703, 6803, 6903, 8503, 8603 8003, 8103, 8303, 9103, 9303, 9503) abzügl. (6010, 6510, 6610, 6710, 6810, 6910, 8510, 8610, 8010, 8110, 8310, 8010, 8110, 8310, 8510, 9110, 9310, 9510)
40	77	100	Veräußerung von Sachvermögen	131, 132	340, 345, 347	-	(6003, 6503, 6603, 6703, 6803, 6903, 8503, 8603, 8003, 8103, 8303) abzügl. (6010, 6510, 6610, 6710, 6810, 6910, 8510, 8610, 8010, 8110, 8310)
	78		Veräußerung von unbeweglichem Sachvermögen	131	340, 347	-	(6003, 6503, 6603, 6703, 6803, 6903, (8503 anteilig), 8603) abzügl. (6010, 6510, 6610, 6710, 6810, 6910, (8510 anteilig), 8610)
	79		Veräußerung von beweglichem Sachvermögen	132	345	-	(8003, 8103, 8303, (8503 anteilig)) abzügl. (8010, 8110, 8310, (8510 anteilig))
41	80	103	Veräußerung von Beteiligungen	133, 134	33	-	(9103, 9303, 9503) abzügl. (9110, 9310, 9510)
42	81	106	Nicht aufteilbar	13a	-	221 anteilig	-
43	82		Vermögensübertragungen	29, 33, 34	35, 360 - 362, 362E, 364, 366 - 368	(231,265, 266, 267,268) anteilig, 262, 264	0403, 0404, 0408
	83		Zuweisungen und Zuschüsse für Investitionen	33, 34	35, 360 - 362, 362E, 364, 366 - 368	(231,265, 266, 267,268) anteilig, 262, 264	0403, 0404, 0408
44 ^{*)}	84	109 ^{*)}	vom Öffentlichen Gesamthaushalt	33	360 - 362, 362E, 364	(231,265, 266, 267,268) anteilig, 262, 264	0403, 0404, 0408
45 ^{*)}	85	112 ^{*)}	von anderen Bereichen	34	35, 366 - 368	-	-
	86		Sonstige Vermögensübertragungen	29	-	-	-
44 ^{*)}	87	109 ^{*)}	vom Öffentlichen Gesamthaushalt	291 - 293, 291E - 293E	-	-	-
45 ^{*)}	88	112 ^{*)}	von anderen Bereichen	297 - 299	-	-	-
46	89		Darlehensrückflüsse	17, 18	320 - 322, 322E, 324, 326 - 328, 18a	-	(9203, 9403, 9603) abzügl. (9210, 9410, 9610)
47	90	115	vom Öffentlichen Gesamthaushalt	17	320 - 322, 322E, 324	-	(9203, 9403, 9603) anteilig, abzügl. (9210, 9410, 9610) anteilig
48	91	118	von anderen Bereichen	18	326 - 328, 18a	-	(9203, 9403, 9603) anteilig, abzügl. (9210, 9410, 9610) anteilig
49	92	121	Schuldenaufnahmen beim Öffentlichen Gesamthaushalt	31	370 - 372, 372E, 37x	-	-
50	93	124	Einnahmen aus der Inanspruchnahme von Gewährleistungen	14	-	-	-
51	94	127	abzüglich Zahlungen von gleicher Ebene	X	X	X	X
52	95	130	Einnahmen der Kapitalrechnung	X	X	X	X
53	96	133	Bereinigte Einnahmen	X	X	X	X

2 Zuordnungsschlüssel für den Tabellenteil

2.1 Ausgabe- und Einnahmearten der Tabellen 1.1.1, 1.1.3, 2.1.1, 3.1.1, 3.1.3

Gesamtwirtschaftliche Darstellung

Zeilen-/Spaltennummer der Tabellen *)			Art der Ausgaben	Staatliche Kern- und Extrahaushalte - kameral buchend	Kommunale Kern- und Extrahaushalte - kameral / doppisch buchend	Ausgegliederte öffentliche Hochschulen	Extrahaushalte - kaufmännisch buchend
1.1.1 3.1.1	1.1.3 3.1.3	2.1.1		Gruppierung		SyF-Code	JAB-Code
54	97	142	Finanzierungsübersicht				
			Saldo der haushaltstechnischen Verrechnungen	X	X	X	X
55	98	145	Finanzierungssaldo	X	X	X	X
			Besondere Finanzierungsvorgänge				
56	99	148	Ausgaben	59, 91, 96	976 - 979, 892, 91, 992	-	-
57	100	151	Schuldentilgung am Kreditmarkt	59	976 - 978	-	-
58	101	154	Rückzahlung Innerer Darlehen	-	979	-	-
59	102	157	Zuführungen an Rücklagen	91	91	-	-
60	103	160	Deckung von Vorjahresfehlbeträgen	96	892, 992	-	-
61	104	163	Einnahmen	092, 32, 35, 36	31, 376 - 379	-	-
62	105	166	Schuldenaufnahmen am Kreditmarkt	32	376 - 378	-	-
63	106	169	Innere Darlehen	-	379	-	-
64	107	172	Entnahmen aus Rücklagen	35	31	-	-
65	108	175	Überschüsse aus Vorjahren	36	-	-	-
66	109	178	Münzeinnahmen	092	-	-	-

*) Mehrere Zeilennummern (= Summennachweis)

2 Zuordnungsschlüssel für den Tabellenteil

2.2 Ausgabe- und Einnahmearten der Tabellen 1.1.2, 1.2.1, 1.2.2, 2.2, 3.1.2, 3.2.1, 3.2.2

Finanzwirtschaftliche Darstellung

Zeilen-/Spaltennummer der Tabellen *)			Art der Ausgaben	Staatliche Kern- und Extrahaushalte - kameral buchend	Kommunale Kern- und Extrahaushalte - kameral / doppisch buchend	Ausgegliederte öffentliche Hochschulen	Extrahaushalte - kaufmännisch buchend
1.1.2 3.1.2	1.2.1 3.2.1	1.2.2, 2.2 3.2.2		Gruppierung		SyF-Code	JAB-Code
1	1	1	Personalausgaben	4	40 - 46	111, 112, 113, 182	0426, 0428, (0427 abzügl. 0428)
2	2	4, 7, 10	Laufender Sachaufwand	51 - 55, 67, 686	50 - 66, 676 - 678, 840, 841, 845	121, 122, 130, 14	0424, 0435, 0471, 0480, 0481
3	5, 6, 7	13, 16, 19	Sachinvestitionen	7, 81, 82	932, 935, 94	161, 162	6002, 6502, 6602, 6702, 6802, 6902, 8002, 8102, 8302, 8502, 8602
4	5	13	Baumaßnahmen	7	94	161 anteilig	(6502, 6602, 6902, 8502) anteilig, 8602
5	6, 7	16, 19	Erwerb von Sachvermögen	81, 82	932, 935	161 anteilig, 162	6002, 6702, 6802, 8002, 8102, 8302, (6502, 6602, 6902, 8502) anteilig
6	8	22	Erwerb von Beteiligungen	83	930	-	9102, 9302, 9502
7	9	25	Inanspruchnahme aus Gewährleistungen	87	-	-	-
8	10	28	Zahlungen an andere Bereiche	Summe lfd. Nr. 8 - 12	Summe lfd. Nr. 8 - 12	Summe lfd. Nr. 8 - 12	Summe lfd. Nr. 8 - 12
9			Zinsausgaben an Kreditmarkt	57	806 - 808	153	0450 abzügl. 0451
10			Renten, Unterstützungen u.ä.	681	691 - 693, 696, 73 - 77, 781 - 785, 788, 79	151, 152	-
11			Sonstige laufende Zuschüsse, Schuldendiensthilfen	66, 682 - 685, 687 - 688, 68a	716 - 718, 726 - 728	154	0466
12			Vermögensübertragungen	697 - 699, 89	986 - 988, 990, 991	-	-
13			Darlehen	86	926 - 928, 86a	-	(9202, 9402, 9602) anteilig
14	11	31	Unmittelbare Ausgaben	X	X	X	X
15	12	34	Zahlungen an Öffentlichen Gesamthaushalt	Summe lfd. Nr. 15 - 19	Summe lfd. Nr. 15 - 19	Summe lfd. Nr. 15 - 19	Summe lfd. Nr. 15 - 19
16			Zinsausgaben	56	800 - 802, 802E, 80x	-	0451
17			Laufende Zuweisungen, Schuldendiensthilfen	61, 62, 63	670 - 672, 672E, 674, 710 - 712, 714, 720 - 7	-	0486
18			Vermögensübertragungen	691 - 693, 691E - 693E, 88	980 - 982, 980E, 982E, 984	-	-
19			Darlehen	85	920 - 922, 922E, 924	-	(9202, 9402, 9602) anteilig
20			Tilgungsausgaben	58	970 - 972, 972E, 97x	-	-
21	13	37	Bruttoausgaben	X	X	X	X
22	14	40	abzüglich Zahlungen von gleicher Ebene	X	X	X	X
23	15	43	Bereinigte Ausgaben	X	X	X	X
24		52	abzügl. Zahlungen v. anderen Ebenen d. Öff. Gesamthaushalts	X	X	X	X
25		55	Nettoausgaben	X	X	X	X

2 Zuordnungsschlüssel für den Tabellenteil

2.2 Ausgabe- und Einnahmearten der Tabellen 1.1.2, 1.2.1, 1.2.2, 2.2, 3.1.2, 3.2.1, 3.2.2

Finanzwirtschaftliche Darstellung

Zeilen-/Spaltennummer der Tabellen *)			Art der Ausgaben	Staatliche Kern- und Extrahaushalte - kameral buchend	Kommunale Kern- und Extrahaushalte - kameral / doppisch buchend	Ausgegliederte öffentliche Hochschulen	Extrahaushalte - kaufmännisch buchend
1.1.2 3.1.2	1.2.1 3.2.1	1.2.2, 2.2 3.2.2		Gruppierung		SyF-Code	JAB-Code
26			Steuern und steuerähnliche Abgaben	0 ohne 092	000 - 032 ./ . 810	-	-
27			Einnahmen aus wirtschaftlicher Tätigkeit	12	12a, 13, 14, 21, 22	221 anteilig, 223	0415 abzügl. (0408, 0409), 0440, 0465, 0470
28			Sonstige laufende Einnahmen	111, 119	10 - 12, 150, 157 - 159, 263, 265	21, 224, 248	0401
29			Veräußerung von Vermögen	13	33, 340, 345, 347	221 anteilig	Summe lfd. Nr. 29 - 31
30			Veräußerung von Sachvermögen	131, 132	340, 345, 347	-	(6003, 6503, 6603, 6703, 6803, 6903, 8503, 8603, 8003, 8103, 8303) abzügl. (6010, 6510, 6610, 6710, 6810, 6910, 8510, 8610, 8010, 8110, 8310)
31			Veräußerung von Beteiligungen	133, 134	33	-	(9103, 9303, 9503) abzügl. (9110, 9310, 9510)
32			Nicht aufteilbar	13a	-	221 anteilig	-
33			Einnahmen aus der Inanspruchnahme von Gewährleistungen	14	-	-	-
34			Zahlungen von anderen Bereichen	Summe lfd. Nr. 33 - 36	Summe lfd. Nr. 33 - 36	Summe lfd. Nr. 33 - 36	Summe lfd. Nr. 33 - 36
35			Zinseinnahmen	16	206 - 208	222	0441, 0442
36			Laufende Zuschüsse, Schuldendiensthilfen	112, 26, 27, 28	166 - 168, 176 - 178, 236 - 238, 241, 243, 245, 247, 249, 251, 253, 255, 257, 259 - 262, 268	241, 242, 243a, 243b, 244, 245, 246, 247, 251, 252	-
37			Vermögensübertragungen	297 - 299, 34	35, 366 - 368	-	-
38			Darlehensrückflüsse	18	326 - 328, 18a	-	(9203, 9403, 9603) anteilig, abzügl. (9210, 9410, 9610) anteilig
39		58	Unmittelbare Einnahmen	X	X	X	X
40			Zahlungen vom Öffentlichen Gesamthaushalt	Summe lfd. Nr. 39 - 43	Summe lfd. Nr. 39 - 43	Summe lfd. Nr. 39 - 43	Summe lfd. Nr. 39 - 43
41			Zinseinnahmen	15	200 - 202, 202E, 204	-	-
42			Laufende Zuweisungen, Schuldendiensthilfen	21, 22, 23	041, 051, 052, 060 - 062, 072, 091 - 093, 160 - 162, 164, 170 - 172, 172E, 174, 191, 230 - 232, 232E, 234	(231, 265, 266, 267, 268) anteilig, 261, 263, 232, 233, 234, 235	0409, 0485
43			Vermögensübertragungen	291 - 293, 291E - 293E, 33	360 - 362, 362E, 364	(231, 265, 266, 267, 268) anteilig, 262, 264	0403, 0404, 0408
44			Darlehensrückflüsse	17	320 - 322, 322E, 324	-	(9203, 9403, 9603) anteilig, abzügl. (9210, 9410, 9610) anteilig
45			Schuldenaufnahme	31	370 - 372, 372E, 37x	-	-
46			Bruttoeinnahmen	X	X	X	X
47			abzüglich Zahlungen von gleicher Ebene	X	X	X	X
48			Bereinigte Einnahmen	X	X	X	X
49			abzügl. Zahlungen v. anderen Ebenen d. Öff. Gesamthaushalts	X	X	X	X
50			Nettoeinnahmen	X	X	X	X

*) Mehrere Zeilennummern (= Summennachweis)

2 Zuordnungsschlüssel für den Tabellenteil

2.3 Ausgabe- und Einnahmearten der Tabellen 1.1.4, 2.1.2, 2.1.3, 3.1.4

Zahlungsverkehr - Ausgaben

Lfd. Nr.	Art der Ausgaben	Staatliche Kern- und Extrahaushalte - kameral buchend	Kommunale Kern- und Extrahaushalte - kameral / doppisch buchend	Ausgegliederte öffentliche Hochschulen	Extrahaushalte - kaufmännisch buchend
		Gruppierung		SyF-Code	JAB-Code
1	Zinsausgaben	56	800 - 802, 802E, 80x	-	0451
2	an Kernhaushalt Bund	561	800	-	0451 bei Trägerschaft Bund
3	an Extrahaushalte Bund	561E	-	-	-
4	an Kernhaushalte Länder	562	801	-	0451 bei Trägerschaft Land
5	an Extrahaushalte Länder	562E	-	-	-
6	an Kernhaushalte Gemeinden/Gv.	563	802	-	0451 bei Trägerschaft Gemeinde
7	an Extrahaushalte Gemeinden/Gv.	563E	802E	-	-
8	an Kernhaushalte Sozialversicherung	566	80x	-	0451 bei Trägerschaft Sozialversicherung
9	an Extrahaushalte Sozialversicherung	566E	-	-	-
10	Laufende Zuweisungen und Zuschüsse, Schuldendiensthilfen	61, 62, 63	670 - 672, 672E, 674, 710 - 712, 714, 720 - 722, 724	-	0486
11	an Kernhaushalt Bund	611, 621, 631	720, 670, 710	-	0486 bei Trägerschaft Bund
12	an Extrahaushalte Bund	611E, 621E, 631E	-	-	-
13	an Kernhaushalte Länder	612, 622, 632	821, 721, 671, 711, 831	-	0486 bei Trägerschaft Land
14	an Extrahaushalte Länder	612E, 622E, 632E	-	-	-
15	an Kernhaushalte Gemeinden/Gv.	613, 623, 633	672, 712, 722, 822, 832	-	0486 bei Trägerschaft Gemeinde
16	an Extrahaushalte Gemeinden/Gv.	613E, 623E, 633E	672E, 722E, 822E	-	-
17	an Kernhaushalte Sozialversicherung	616, 626, 636	674, 714, 724, 824	-	0486 bei Trägerschaft Sozialversicherung
18	an Extrahaushalte Sozialversicherung	616E, 626E, 636E	-	-	-
19	Vermögensübertragungen	691 - 693, 691E - 693E, 88	980 - 982, 980E, 982E, 984	-	-
20	an Kernhaushalt Bund	691, 881	980	-	-
21	an Extrahaushalte Bund	691E, 881E	980E	-	-
22	an Kernhaushalte Länder	692, 882	981	-	-
23	an Extrahaushalte Länder	692E, 882E	-	-	-
24	an Kernhaushalte Gemeinden/Gv.	693, 883	982	-	-
25	an Extrahaushalte Gemeinden/Gv.	693E, 883E	982E	-	-
26	an Kernhaushalte Sozialversicherung	886	984	-	-
27	an Extrahaushalte Sozialversicherung	886E	-	-	-

2 Zuordnungsschlüssel für den Tabellenteil

2.3 Ausgabe- und Einnahmearten der Tabellen 1.1.4, 2.1.2, 2.1.3, 3.1.4

Zahlungsverkehr - Ausgaben

Lfd. Nr.	Art der Ausgaben	Staatliche Kern- und Extrahaushalte - kameral buchend	Kommunale Kern- und Extrahaushalte - kameral / doppisch buchend	Ausgegliederte öffentliche Hochschulen	Extrahaushalte - kaufmännisch buchend
		Gruppierung		SyF-Code	JAB-Code
28	Darlehen	85	920 - 922, 922E, 924	-	(9202, 9402, 9602) anteilig
29	an Kernhaushalt Bund	851	920	-	(9202, 9402, 9602) anteilig bei Trägerschaft Bund
30	an Extrahaushalte Bund	851E	-	-	-
31	an Kernhaushalte Länder	852	921	-	(9202, 9402, 9602) anteilig bei Trägerschaft Land
32	an Extrahaushalte Länder	852E	-	-	-
33	an Kernhaushalte Gemeinden/Gv.	853	922	-	(9202, 9402, 9602) anteilig bei Trägerschaft Gemeinde
34	an Extrahaushalte Gemeinden/Gv.	853E	922E	-	-
35	an Kernhaushalte Sozialversicherung	856	924	-	(9202, 9402, 9602) anteilig bei Trägerschaft Sozialversicherung
36	an Extrahaushalte Sozialversicherung	856E	-	-	-
37	Tilgungsausgaben	58	970 - 972, 972E, 97x	-	-
38	an Kernhaushalt Bund	581	970	-	-
39	an Extrahaushalte Bund	581E	-	-	-
40	an Kernhaushalte Länder	582	971	-	-
41	an Extrahaushalte Länder	582E	-	-	-
42	an Kernhaushalte Gemeinden/Gv.	583	972	-	-
43	an Extrahaushalte Gemeinden/Gv.	583E	972E	-	-
44	an Kernhaushalte Sozialversicherung	586	97x	-	-
45	an Extrahaushalte Sozialversicherung	586E	-	-	-
46	Zahlungen an Öffentlichen Gesamthaushalt insgesamt	56, 61, 62, 63, 691 - 693, 691E - 693E, 88, 85, 58	800 - 802, 802E, 80x, 670 - 672, 672E, 674, 710 - 71	-	0451, 0486, (9202, 9402, 9602) anteilig
47	an Kernhaushalt Bund	561, 611, 621, 631, 691, 881, 851, 581	800, 720, 670, 710, 980, 920, 970	-	(0451, 0486, (9202, 9402, 9602) anteilig, bei Trägerschaft Bund)
48	an Extrahaushalte Bund	561E, 611E, 621E, 631E 691E, 881E, 851E, 581E	980E	-	-
49	an Kernhaushalte Länder	562, 612, 622, 632, 692, 882, 852, 582	801, 821, 721, 671, 711, 831, 981, 921, 971	-	(0451, 0486, (9202, 9402, 9602) anteilig, bei Trägerschaft Land)
50	an Extrahaushalte Länder	562E, 612E, 622E, 632E, 692E, 882E, 852E, 582E	-	-	-
51	an Kernhaushalte Gemeinden/Gv.	563, 613, 623, 633, 693, 883, 853, 583	802, 672, 712, 722, 822, 832, 982, 922, 972,	-	(0451, 0486, (9202, 9402, 9602) anteilig, bei Trägerschaft Gemeinde)
52	an Extrahaushalte Gemeinden/Gv.	563E, 613E, 623E, 633E, 693E, 883E, 853E, 583E	802E, 672E, 722E, 822E, 982E, 922E, 972E	-	-
53	an Kernhaushalte Sozialversicherung	566, 616, 626, 636, 886, 856, 586	80x, 674, 714, 724, 824, 984, 924, 97x	-	(0451, 0486, (9202, 9402, 9602) anteilig, bei Trägerschaft Sozialversicherung)
54	an Extrahaushalte Sozialversicherung	566E, 616E, 626E, 636E, 886E, 856E, 586E	-	-	-

2 Zuordnungsschlüssel für den Tabellenteil

2.3 Ausgabe- und Einnahmearten der Tabellen 1.1.4, 2.1.2, 2.1.3, 3.1.4

Zahlungsverkehr - Einnahmen

Lfd. Nr.	Art der Einnahmen	Staatliche Kern- und Extrahaushalte - kameral buchend	Kommunale Kern- und Extrahaushalte - kameral / doppisch buchend	Ausgegliederte öffentliche Hochschulen	Extrahaushalte - kaufmännisch buchend
		Gruppierung		Syf-Code	JAB-Code
55	Zinseinnahmen	15	200 - 202, 202E, 204	-	-
56	vom Kernhaushalt Bund	151	200	-	-
57	von Extrahaushalten Bund	151E	-	-	-
58	von Kernhaushalten Länder	152	201	-	-
59	von Extrahaushalten Länder	152E	-	-	-
60	von Kernhaushalten Gemeinden/Gv.	153	202	-	-
61	von Extrahaushalten Gemeinden/Gv.	153E	202E	-	-
62	von Kernhaushalten Sozialversicherung	156	204	-	-
63	von Extrahaushalten Sozialversicherung	156E	-	-	-
64	Laufende Zuweisungen u. Zuschüsse, Schuldendiensthilfen	21, 22, 23	041, 051, 052, 060 - 062, 072, 091 - 093, 160 - 162, 164, 170 - 172, 172E, 174, 191, 230 - 232, 232E, 234	(231, 265, 266, 267, 268) anteilig, 232, 233, 234, 235, 261, 263	0409, 0485
65	vom Kernhaushalt Bund	211, 221, 231	060, 160, 170, 230	231 anteilig	(0409, 0485 bei Trägerschaft Bund)
66	von Extrahaushalten Bund	211E, 221E, 231E	-	-	-
67	von Kernhaushalten Länder	212, 222, 232	041, 051, 061, 091, 092, 093, 161, 171, 191, 231	(261, 263 bei Trägerschaft Land)	(0409, 0485 bei Trägerschaft Land)
68	von Extrahaushalten Länder	212E, 222E, 232E	-	(265, 266, 267, 268) anteilig, 233	-
69	von Kernhaushalten Gemeinden/Gv.	213, 223, 233	052, 062, 072, 232, 162, 172	234	(0409, 0485 bei Trägerschaft Gemeinde)
70	von Extrahaushalten Gemeinden/Gv.	213E, 223E, 233E	172E, 232E	-	-
71	von Kernhaushalten Sozialversicherung	216, 226, 235, 236	164, 174, 234	232, 235	(0409, 0485 bei Trägerschaft Sozialversicherung)
72	von Extrahaushalten Sozialversicherung	216E, 226E, 236E	-	-	-
73	Vermögensübertragungen	291 - 293, 291E - 293E, 33	360 - 362, 362E, 364	(231, 265, 266, 267, 268) anteilig, 262, 264	0403, 0404, 0408
74	vom Kernhaushalt Bund	291, 331	360	231 anteilig	0408 bei Trägerschaft Bund
75	von Extrahaushalten Bund	291E, 331E	-	-	-
76	von Kernhaushalten Länder	292, 332	361	(262, 264 bei Trägerschaft Land)	(0403, 0404, 0408 bei Trägerschaft Land)
77	von Extrahaushalten Länder	292E, 332E	-	(265, 266, 267, 268) anteilig	-
78	von Kernhaushalten Gemeinden/Gv.	293, 333	362	-	0408 bei Trägerschaft Gemeinde
79	von Extrahaushalten Gemeinden/Gv.	293E, 333E	362E	-	-
80	von Kernhaushalten Sozialversicherung	336	364	-	0408 bei Trägerschaft Sozialversicherung
81	von Extrahaushalten Sozialversicherung	336E	-	-	-
82	Darlehensrückflüsse	17	320 - 322, 322E, 324	-	(9203, 9403, 9603) anteilig, abzgl. (9210, 9410, 9610) anteilig
83	vom Kernhaushalt Bund	171	320	-	(9203, 9403, 9603) anteilig, abzgl. (9210, 9410, 9610) anteilig bei Trägerschaft Bund)
84	von Extrahaushalten Bund	171E	-	-	-
85	von Kernhaushalten Länder	172	321	-	(9203, 9403, 9603) anteilig, abzgl. (9210, 9410, 9610) anteilig bei Trägerschaft Land)
86	von Extrahaushalten Länder	172E	-	-	-
87	von Kernhaushalten Gemeinden/Gv.	173	322	-	((9203, 9403, 9603) anteilig, abzgl. (9210, 9410, 9610) anteilig bei Trägerschaft Gemeinde)
88	von Extrahaushalten Gemeinden/Gv.	173E	322E	-	-
89	von Kernhaushalten Sozialversicherung	176	324	-	((9203, 9403, 9603) anteilig, abzgl. (9210, 9410, 9610) anteilig bei Trägerschaft Sozialversicherung)
90	von Extrahaushalten Sozialversicherung	176E	-	-	-
91	Schuldenaufnahmen	31	370 - 372, 372E, 37x	-	-
92	beim Kernhaushalt Bund	311	370	-	-
93	bei Extrahaushalten Bund	311E	-	-	-
94	bei Kernhaushalten Länder	312	371	-	-
95	bei Extrahaushalten Länder	312E	-	-	-
96	bei Kernhaushalten Gemeinden/Gv.	313	372	-	-
97	bei Extrahaushalten Gemeinden/Gv.	313E	372E	-	-
98	bei Kernhaushalten Sozialversicherung	316	37x	-	-
99	bei Extrahaushalten Sozialversicherung	316E	-	-	-
100	Zahlungen vom Öffentlichen Gesamthaushalt insgesamt	15, 21, 22, 23, 291 - 293, 291E - 293E, 33, 17, 31	200 - 202, 202E, 204, 041, 051, 052, 060 - 062, 072, 091 - 093, 160 - 162, 164, 170 - 172, 172E, 174, 191, 230 - 232, 232E, 234, 360 - 362, 362E, 364, 320 - 322, 322E, 324, 370 - 372, 372E, 37x	231, 265, 266, 267, 268, 232, 233, 234, 235, 261, 262, 263, 264	0403, 0404, 0408, 0409, 0485, (9203, 9403, 9603) anteilig, abzgl. (9210, 9410, 9610) anteilig (0408, 0409, 0485, (9203, 9403, 9603) anteilig, abzgl. (9210, 9410, 9610) anteilig, bei Trägerschaft Bund)
101	vom Kernhaushalt Bund	151, 211, 221, 231, 291, 331, 171, 311	200, 060, 160, 170, 230, 360, 320, 370	231	-
102	von Extrahaushalten Bund	151E, 211E, 221E, 231E, 291E, 331E, 171E, 311E	-	-	-
103	von Kernhaushalten Länder	152, 212, 222, 232, 292, 332, 172, 312	201, 041, 051, 061, 091, 092, 093, 161, 171, 191, 231, 361, 321, 371	233, (261, 262, 263, 264 bei Trägerschaft Land), 265, 266, 267, 268	(0403, 0404, 0408, 0409, 0485, (9203, 9403, 9603) anteilig, abzgl. (9210, 9410, 9610) anteilig, bei Trägerschaft Land)
104	von Extrahaushalten Länder	152E, 212E, 222E, 232E, 292E, 332E, 172E, 312E	-	-	-
105	von Kernhaushalten Gemeinden/Gv.	153, 213, 223, 233, 293, 333, 173, 313	202, 052, 062, 072, 232, 162, 172, 362, 322, 372	234	(0408, 0409, 0485, (9203, 9403, 9603) anteilig, abzgl. (9210, 9410, 9610) anteilig, bei Trägerschaft Gemeinde)
106	von Extrahaushalten Gemeinden/Gv.	153E, 213E, 223E, 233E, 293E, 333E, 173E, 313E	202E, 172E, 232E, 362E, 322E, 372E	-	-
107	von Kernhaushalten Sozialversicherung	156, 216, 226, 235, 236, 336, 176, 316	204, 164, 174, 234, 364, 324, 37x	232, 235	(0408, 0409, 0485, (9203, 9403, 9603) anteilig, abzgl. (9210, 9410, 9610) anteilig, bei Trägerschaft Sozialversicherung)
108	von Extrahaushalten Sozialversicherung	156E, 216E, 226E, 236E, 336E, 176E, 316E	-	-	-

2 Zuordnungsschlüssel für den Tabellenteil

2.4 Ausgaben und Einnahmen ausgewählter Aufgabenbereiche der Tabellen 1.2.1, 1.2.2, 2.2, 3.2.1, 3.2.2

Veröffent- lichungs- nummer der Tab.	Zeilen- nummer der Tab.	Bezeichnung des Aufgabenbereichs	Staatliche Haushalte	Kommunale Haushalte
			Funktion	Produkt
1.2.2, 2.2 und 3.2.2	1.2.1 und 3.2.1			
1001	1	Insgesamt (Summe aller Aufgabenbereiche)	0 bis 9 (ohne besondere Finanzierungs- vorgänge)	1 bis 6
1002	2	Politische Führung und zentrale Verwaltung	01 (ohne 018)	111, 121, 510
1003	3	Politische Führung	011	-
1004	4	Innere Verwaltung	012	111, 121
1005	5	Auswärtige Angelegenheiten	02	-
1006	6	Wirtschaftliche Zusammenarbeit und Entwicklung	023	-
1007	7	Verteidigung	03 (ohne 038, 039)	-
1008	8	Öffentliche Sicherheit und Ordnung	04 (ohne 048)	122, 126 - 128
1009	9	Polizei	042	-
1010	10	Rechtsschutz	05 (ohne 058)	-
1011	11	Finanzverwaltung	06 (ohne 068)	530
1012	12	Allgemeinbildende u. berufliche Schulen	11, 12 (ohne 118)	210 - 218, 221, 231, 243
1013	13	Allgemeinbildende Schulen	111 - 115, 124, 125, 129	210 - 218, 221, 243
1014	14	Berufliche Schulen	127, 128	231
1015	15	Hochschulen	13 (ohne 138)	-
1016	16	Förderung für Schülerinnen und Schüler, Studierende, Weiterbildungsteilnehmende u.dgl.	14	241, 242
1017	17	Sonstiges Bildungswesen	15	271, 273
1018	18	Wissenschaft, Forschung, Entwicklung außerhalb der Hochschulen (ohne Wehrforschung und wehrtechnische Entwicklung)	16	251
1019	19	Kultur und Religion	18, 19	250, 252, 253, 261 - 263, 272, 281, 291, 523
1020	20	Theater und Musik	181, 182, 185	261, 262, 263
1021	21	Soziale Sicherung, Familie und Jugend, Arbeitsmarktpolitik	2	301 - 305, 3121 - 3126, 3129, 311, 313, 315, 321, 331, 341, 343 - 345, 351, 361 - 363, 365 - 367
1022	22	Verwaltung für soziale Angelegenheiten	21	30
1023	23	Sozialversicherung einschl. Arbeitslosenversicherung	22	-
1024	24	Familienhilfe, Wohlfahrtspflege u. ä. (ohne Leistungen nach dem SGB VIII)	23	315, 331, 341, 345
1025	25	Soziale Leistungen für Folgen von Krieg und politischen Ereignissen	24	321, 344
1026	26	Arbeitsmarktpolitik	25	3121 - 3126, 3129
1027	27	Kinder- und Jugendhilfe nach SGB VIII (ohne Kindertagesbetreuung)	26	362, 363, 366, 367
1028	28	Kindertagesbetreuung nach SGB VIII	27	361, 365
1029	29	Soziale Leistungen nach dem SGB XII und dem Asylbewerberleistungsgesetz	28	311, 313

2 Zuordnungsschlüssel für den Tabellenteil

2.4 Ausgaben und Einnahmen ausgewählter Aufgabenbereiche der Tabellen 1.2.1, 1.2.2, 2.2, 3.2.1, 3.2.2

Veröffent- lichungs- nummer der Tab.	Zeilen- nummer der Tab.	Bezeichnung des Aufgabenbereichs	Staatliche Haushalte	Kommunale Haushalte
			Funktion	Produkt
1.2.2, 2.2 und 3.2.2	1.2.1 und 3.2.1			
1030	30	Gesundheit, Umwelt, Sport und Erholung	3	410, 411, 412, 414, 418, 421, 424, 551, 554, 561
1031	31	Gesundheitswesen	31	410, 411, 412, 414, 418
1032	32	Sport und Erholung	32	421, 424, 551
1033	33	Umwelt- und Naturschutz	33	554, 561
1034	34	Wohnungswesen, Städtebau, Raumordnung und kommunale Gemeinschaftsdienste	4	511, 521, 522, 553, 573
1035	35	Wohnungswesen, Wohnungsbauprämie	41	522
1036	36	Geoinformation, Raumordnung und Landesplanung, Städtebauförderung	42	511, 521
1037	37	Kommunale Gemeinschaftsdienste (ohne Straßenbeleuchtung, Abwasserentsorgung und Abfallwirtschaft)	43	553, 573
1038	38	Ernährung, Landwirtschaft und Forsten	5	555
1039	39	Energie- und Wasserwirtschaft, Gewerbe, Dienstleistungen	6	531 - 535, 537, 538, 545, 552, 571, 575
1040	40	Energie- und Wasserversorgung, Entsorgung	64	531 - 535, 537, 538, 545
1041	41	Abwasserentsorgung	645	538
1042	42	Abfallwirtschaft	646	537
1043	43	Geld- und Versicherungswesen	66	-
1044	44	Sonstiges im Bereich Gewerbe und Dienstleistungen	68	-
1045	45	Regionale Fördermaßnahmen	69	571
1046	46	Verkehrs- und Nachrichtenwesen	7	541 - 544, 546 - 548, 549
1047	47	Straßen einschl. Verwaltung	72, 711	541 - 544, 546, 549
1048	48	Bundesautobahnen	721	-
1049	49	Bundes- und Landesstraßen	722, 723	544, 543
1050	50	Kreisstraßen	724	542
1051	51	Gemeindestraßen	725	541
1052	52	Wasserstraßen und Häfen, Förderung der Schifffahrt	73	-
1053	53	Eisenbahnen und öffentlicher Personennahverkehr	74	547
1054	54	Sonstiges Verkehrswesen	79	548
1055	55	Finanzwirtschaft	8	588, 589, 611 - 613
1056	56	Grund- und Kapitalvermögen, Sondervermögen	81	588, 589
1057	57	Steuern und Finanzzuweisungen	82	611
1058	58	Schulden	83	Aus 612 Gruppierung 200 - 208, 23., 370 - 375, 72., 800 - 808, 70 - 975, 990
1059	59	Beihilfen, Unterstützungen u.ä.	84	Gruppierung 45 aller Produkte
1060	60	Versorgung	93	Gruppierung 420, 421, 424, 428, 430 aller Produkte

Kursiv dargestellte Produkte sind fiktive Produkte. Diese beinhalten nur die von kameral buchenden Berichtsstellen gelieferten Ergebnisse.

Zuordnungsschlüssel für die Tabellen 1.1.5, 3.1.5 und 2.1.4 – Kern- und Extrahaushalte – Steuern und steuerähnliche Abgaben

Laufende Nummer der Tabelle		Körperschaft / Steuerart	Staatliche Kern- und Extrahaushalte - kameral buchend	Kommunale Kern- und Extrahaushalte - kameral / doppisch buchend	Ausgegliederte öffentliche Hochschulen	Extrahaushalte - kaufmännisch buchend
1.1.5 3.1.5	2.1.4		Gruppierung		SyF-Code	vFEU-Code
		B U N D				
1	–	Anteil an den Gemeinschaftsteuern und der Gewerbesteuerumlage	011 - 018	–	–	–
2	–	Einkommen- und Körperschaftsteuer	011 - 014	–	–	–
3	–	Umsatz- und Einfuhrumsatzsteuer	015, 016	–	–	–
4	–	Gewerbesteuerumlage	017	–	–	–
5	–	Abgeltungsteuer auf Zins- und Veräußerungserträge	018	–	–	–
6	–	Bundessteuern	03, 04	–	–	–
7	–	Versicherungsteuer	036	–	–	–
8	–	Tabaksteuer	032	–	–	–
9	–	Kaffeesteuer	035	–	–	–
10	–	Branntweinmonopol	033	–	–	–
11	–	Schaumweinsteuer	034	–	–	–
12	–	Energiesteuer	031	–	–	–
13	–	Kraftfahrzeugsteuer	038	–	–	–
14	–	Luftverkehrsteuer	039	–	–	–
15	–	Kernbrennstoffsteuer	041	–	–	–
16	–	Sonstige Bundessteuern	037, 044, 049	–	–	–
17	–	Eigenmittel der EU (Ausgabe)	021, 022	–	–	–
18	–	Steuereinnahmen des Bundes	Summe	–	–	–
		L Ä N D E R				
19	1	Anteil an den Gemeinschaftsteuern und der Gewerbesteuerumlage	011 - 018	–	–	–
20	2	Einkommen- und Körperschaftsteuer	011 - 014	–	–	–
21	3	Umsatz- und Einfuhrumsatzsteuer	015, 016	–	–	–
22	4	Gewerbesteuerumlage	017	–	–	–
23	5	Abgeltungsteuer auf Zins- und Veräußerungserträge	018	–	–	–
24	6	Landessteuern	05, 06	–	–	–
25	7	Vermögensteuer	051	–	–	–
26	8	Erbschaftsteuer	052	–	–	–
27	9	Grunderwerbsteuer	053	–	–	–
28	10	Rennwett- und Lotteriesteuer	055 - 057	–	–	–
29	11	Feuerschutzsteuer	059	–	–	–
30	12	Biersteuer	061	–	–	–
31	13	Sonstige Landessteuern	069	–	–	–
32	14	Gemeindesteuern (der Stadtstaaten)	07, 08	–	–	–
33	15	Grundsteuern	072, 073	–	–	–
34	16	Gewerbesteuer brutto	075	–	–	–
35	17	Gewerbesteuer netto (abzgl. Gewerbesteuerumlage)	075 abzgl. 077	–	–	–
36	18	Anteil a.d. Lohn-/veranlagten Einkommensteuer	071	–	–	–
37	19	Gemeindeanteil an der Umsatzsteuer	076	–	–	–
38	20	Gemeindeanteil an der Abgeltungsteuer auf Zins- und Veräußerungserträge	078	–	–	–
39	21	Getränkesteuer	084	–	–	–
40	22	Vergnügungsteuer	081, 082	–	–	–
41	23	Hundesteuer	083	–	–	–
42	24	Sonstige Gemeindesteuern	086 - 089	–	–	–
43	25	Steuereinnahmen der Länder	Summe	–	–	–
		G E M E I N D E N / G V.				
44	28	Grundsteuer A	–	000	–	–
45	29	Grundsteuer B	–	001	–	–
46	30	Gewerbesteuer brutto	–	003	–	–
47	31	Gewerbesteuer netto (abzgl. Gewerbesteuerumlage)	–	003 abzgl. 810	–	–
48	32	Anteil an der Einkommensteuer	–	010	–	–
49	33	Anteil an der Umsatzsteuer	–	012	–	–
50	34	Getränkesteuer	–	023	–	–
51	35	Vergnügungsteuer	–	020, 021	–	–
52	36	Hundesteuer	–	022	–	–
53	37	Zweitwohnungsteuer	–	027	–	–
54	38	Sonstige Gemeindesteuern	–	025, 026, 028, 029	–	–
55	39	Steuereinnahmen der Gemeinden/Gv.	–	Summe	–	–
56	–	Steuereinnahmen von Bund, Ländern und Gemeinden/Gv.	Summe	Summe	–	–
57	–	EU-Anteile der Bundesrepublik Deutschland				
58	–	Mehrwertsteuer-Eigenmittel	021	–	–	–
59	–	Bruttonationaleinkommen (BNE) - Eigenmittel der EU	022	–	–	–
59	–	Zölle	023	–	–	–
60	–	Abschöpfungen	024	–	–	–
61	–	Steuereinnahmen insgesamt	Summe	Summe	–	–
62	26, 40, 43	Steuerähnliche Abgaben	093, 099	030 - 032	–	–
63	27, 41, 44	Steuern und steuerähnliche Abgaben	Summe	Summe	–	–

3.1 Klartexte der JAB^{*)}- Codes

JAB-Text	JAB-Code
Posten der Gewinn- und Verlustrechnung	
Erträge	
Umsatzerlöse	0401
Sonstige betriebliche Erträge	0415
darunter:	
Zuweisungen und Zuschüsse für Investitionen	
vom Bund	4081
vom Land/ von Ländern	4082
von Gemeinden/Gemeindeverbänden	4083
von Sozialversicherungsträgern	4084
Zuweisungen und Zuschüsse für laufende Zwecke	
vom Bund	4091
vom Land/ von Ländern	4092
von Gemeinden/Gemeindeverbänden	4093
von Sozialversicherungsträgern	4094
Erträge aus Beteiligungen	0440
Erträge aus anderen Wertpapieren und Ausleihungen des Finanzanlagevermögens	0441
Sonstige Zinsen und ähnliche Erträge	0442
Erträge aus Gewinngemeinschaften, Gewinnabführungs- oder Teilgewinnabführungsverträgen	0465
Außerordentliche Erträge	0470
Erträge aus Verlustübernahme	0485
Aufwendungen	
Materialaufwand	0424
Löhne und Gehälter	0426
darunter: Beamtenbezüge	4261
Soziale Abgaben und Aufwendungen für Altersversorgung und für Unterstützung	0427
darunter: Aufwendungen für Altersversorgung	0428
Fördermittel nach dem KHG	
Positiver Saldo	403
Negativer Saldo	404
Sonstige betriebliche Aufwendungen	0435
Zinsen und ähnliche Aufwendungen	0450
darunter: Zinsen an öffentliche Haushalte	0451
Aufwendungen aus Verlustübernahme	0466
Außerordentliche Aufwendungen	0471
Steuern vom Einkommen und vom Ertrag	0480
Sonstige Steuern	0481
Abgeführte Gewinne aufgrund Gewinngemeinschaften, Gewinnabführungs- oder Teilgewinnabführungsverträgen	0486

3.1 Klartexte der JAB^{*)}- Codes

JAB-Text	JAB-Code
Posten des Anlagevermögens	
Immaterielle Vermögensgegenstände zusammen	
Anschaffungs- und Herstellungskosten	
Zugang	6002
Abgang	6003
Abschreibungen Abgang	6010
Sachanlagen	
Grundstücke und grundstücksgleiche Rechte	
- mit Geschäfts-, Betriebs- und andere Bauten	
Anschaffungs- und Herstellungskosten	
Zugang	6502
Abgang	6503
Abschreibungen Abgang	6510
- mit Wohnbauten	
Anschaffungs- und Herstellungskosten	
Zugang	6602
Abgang	6603
Abschreibungen Abgang	6610
- ohne Bauten	
Anschaffungs- und Herstellungskosten	
Zugang	6702
Abgang	6703
Abschreibungen Abgang	6710
Grundstücke mit Erbbaurechten Dritter	
Anschaffungs- und Herstellungskosten	
Zugang	6802
Abgang	6803
Abschreibungen Abgang	6810
Bauten auf fremden Grundstücken	
Anschaffungs- und Herstellungskosten	
Zugang	6902
Abgang	6903
Abschreibungen Abgang	6910
Fahrzeuge für Personen- und Güterverkehr	
Anschaffungs- und Herstellungskosten	
Zugang	8002
Abgang	8003
Abschreibungen Abgang	8010
Technische Anlagen und Maschinen	
Anschaffungs- und Herstellungskosten	
Zugang	8102
Abgang	8103
Abschreibungen Abgang	8110

3.1 Klartexte der JAB^{*)}- Codes

JAB-Text	JAB-Code
Betriebs-/Geschäftsausstattung, Einrichtungen, Ausstattungen	
Anschaffungs- und Herstellungskosten	
Zugang	8302
Abgang	8303
Abschreibungen Abgang	8310
Geleistete Anzahlg., Anlagen im Bau, Bauvorbereitungskosten	
Anschaffungs- und Herstellungskosten	
Zugang	8502
Abgang	8503
Abschreibungen Abgang	8510
Zuschüsse, Beihilfen und andere Vermögensvorteile	
Anschaffungs- und Herstellungskosten	
Zugang	8602
Abgang	8603
Abschreibungen Abgang	8610
Finanzanlagen	
Anteile an verbundenen Unternehmen	
Anschaffungs- und Herstellungskosten	
Zugang	9102
Abgang	9103
Abschreibungen Abgang	9110
Ausleihung an verbundene Unternehmen	
Anschaffungs- und Herstellungskosten	
Zugang	9202
Abgang	9203
Abschreibungen Abgang	9210
Beteiligungen	
Anschaffungs- und Herstellungskosten	
Zugang	9302
Abgang	9303
Abschreibungen Abgang	9310
Ausleihung an Unternehmen mit bestehendem Beteiligungsverhältnis	
Anschaffungs- und Herstellungskosten	
Zugang	9402
Abgang	9403
Abschreibungen Abgang	9410
Wertpapiere des Anlagevermögens	
Anschaffungs- und Herstellungskosten	
Zugang	9502
Abgang	9503
Abschreibungen Abgang	9510
Sonstige Ausleihungen (einschl. Genossenschaftsanteile)	
Anschaffungs- und Herstellungskosten	
Zugang	9602
Abgang	9603
Abschreibungen Abgang	9610

3.2 Klartexte der SyF ^{*)}- Codes

SyF-Text	SyF-Code
Einnahmen	
Beiträge der Studierenden	21
Einnahmen aus Vermögen (ohne Zinseinnahmen)	221
Zinseinnahmen	222
Einnahmen aus Hochschulsponsoring	223
Einnahmen aus sonstiger wirtschaftlicher Tätigkeit	224
Drittmittel für Lehre und Forschung vom öffentlichen Bereich (ohne Träger)	
- vom Bund (ohne Überlastprogramm, dem Graduierten- und Bundesausbildungsförderungsgesetz sowie für die sonstige Förderung von Studenten)	231
- von der Bundesagentur für Arbeit, soweit hieraus Personal mit Lehr- und Forschungsaufgaben finanziert wird	232
- von Ländern (ohne Mittel vom Träger der Hochschule)	233
- von Gemeinden, Gemeinde- und Zweckverbänden (d.h. ohne Erstattungen für Sportanlagen, Bibliotheken u. dgl.)	234
- von sonstigen öffentlichen Bereichen (z.B. ERP, Lastenausgleichsfonds, Sozialversicherung, Investitionsbanken)	235
Drittmittel für Lehre und Forschung von anderen Bereichen (ohne Träger)	
- von der Deutschen Forschungsgemeinschaft	
• für Sonderforschungsbereiche	241
• für Graduiertenkollegs, Habilitanden-, Postdoktoranden und Doktorandenstipendien	242
• Exzellenzinitiative	243a
• für Normal- und Schwerpunktverfahren, sonstige Förderverfahren	243b
- von der Europäischen Union	244
- von anderen internationalen Organisationen (z.B. OECD, UN)	245
- von Hochschulfördergesellschaften aus dem Inland	246
- von öffentlich-rechtlichen Stiftungen u. dgl. aus dem Inland sowie privatrechtlichen Stiftungen	247
- von der gewerblichen Wirtschaft und sonstigen Bereichen für Lehr- und Forschungszwecke (ohne Einnahmen für Materialprüfungen u. dgl., aus Veröffentlichungen, Gebühren aus wirtschaftlicher Tätigkeit und aus Vermögensveräußerungen)	248
Andere Einnahmen aus Zuweisungen und Zuschüssen (ohne Träger)	
- für Studierende (einschl. Stipendienmittel für Doktoranden, Postdoktoranden, Habilitanden)	251
- sonstiger Art	252
Zuweisungen und Zuschüsse vom Hochschulträger	
Grundfinanzierung für Lehre und Forschung	
- für laufende Zwecke	261
- für Investitionen	262
Ergänzungsfinanzierung für Lehre und Forschung aus Zentralkapiteln des Wissenschaftsministeriums	
- für laufende Zwecke	263
- für Investitionen	264
Ergänzungsfinanzierung für Lehre und Forschung aus Fremdkapiteln	265
Andere Zuweisungen und Zuschüsse vom Hochschulträger	
- für die Förderung des wissenschaftlichen Nachwuchses (z.B. Doktoranden, Habilitanden)	266
- für sonstige Studierende	267
- sonstiger Art	268

*) SyF = Systematik der Finanzarten

3.2 Klartexte der SyF ^{*)}- Codes

SyF-Text	SyF-Code
Ausgaben	
Vergütungen der Beamten	111
Andere Personalausgaben (ohne Beihilfen, ohne Versorgungsrücklage)	112
Beihilfen und Unterstützungen (für Beamte und Angestellte)	113
Gezahlte Mieten und Pachten für Grundstücke und Gebäude	121
Energiekosten	122
Bewirtschaftung und Unterhaltung der Grundstücke und Gebäude (ohne Mieten und Energie)	130
Andere laufende Sachausgaben	14
Übrige laufende Ausgaben (z.B. Zahlungen an Studierende, Zinsausgaben)	
- Stipendien u. dgl. für Studierende	151
- Stipendien u. dgl. für Graduierte	152
- Zinsausgaben	153
- Sonstige laufende Ausgaben	154
Erwerb von Grundstücken und Gebäuden, Baumaßnahmen	161
Sonstige Investitionen	162
Zuführung an eine Versorgungsrücklage (Pensionsfonds für Beamte)	182
Weitergeleitete Zuweisungen und Zuschüsse, Ausgaben für Forschungsaufträge	199

*) SyF = Systematik der Finanzarten

Rechnungsergebnisse der Kern- und Extrahaushalte des Öffentlichen Gesamthaushalts



2012

Erscheinungsfolge: jährlich
Erschienen am 31/08/2020

Ihr Kontakt zu uns:
www.destatis.de/kontakt
Telefon: +49 (0) 611-75 4210

Kurzfassung

1 Allgemeine Angaben zur Statistik

Seite 4

- Geltungsbereich: Ausgaben, Einnahmen und Finanzierungssaldo des Öffentlichen Gesamthaushalts.
- Räumliche Abdeckung: Deutschland, Bundesländer.
- Berichtszeitraum/-zeitpunkt: 1. Januar bis 31. Dezember des Berichtsjahres.
- Rechtsgrundlagen: Finanz- und Personalstatistikgesetz (FPStatG); Bundesstatistikgesetz (BStatG).

2 Inhalte und Nutzerbedarf

Seite 5

- Inhalte der Statistik: Ausgaben und Einnahmen der Kern- und Extrahaushalte des Öffentlichen Gesamthaushalts nach Arten und Aufgabenbereichen.
- Nutzerbedarf: Ländervergleiche der Haushaltsentwicklungen; Grundlage zur Berichterstattung der Volkswirtschaftlichen Gesamtrechnungen an die Europäische Kommission (EU-Stabilitätspakt).
- Hauptnutzer: Finanz-, Innen- und Wirtschaftsministerien, Bundesministerium für Bildung und Forschung, die Volkswirtschaftlichen Gesamtrechnungen (VGR), die Deutsche Bundesbank, Universitäten und Wirtschaftsforschungsinstitute, Rechnungshöfe und kommunale Spitzenverbände.

3 Methodik

Seite 8

- Basisstatistiken: Hauptbestandteil ist sowohl auf staatlicher als auch auf kommunaler Ebene jeweils die Jahresrechnungsstatistik. Zur vollständigen Erfassung der Finanzen aller Einheiten des Öffentlichen Gesamthaushalts werden zudem Teile der Hochschulfinanzstatistik und der Jahresabschlusstatistik öffentlicher Fonds, Einrichtungen und Unternehmen mit einbezogen.
- Vorgehensweise bei der Datenberechnung: Die Rechnungsergebnisse des Öffentlichen Gesamthaushalts sind als Vollerhebung konzipiert. Für die Zusammenführung der Ergebnisse zum Öffentlichen Gesamthaushalt wurde ein Zuordnungsschlüssel entwickelt. Die dabei führenden Systematiken für die Darstellung der Ergebnisse sind der staatliche Gruppierungs- und Funktionenplan.
- Beantwortungsaufwand: Die Belastung der Auskunftspflichtigen wird dadurch begrenzt, dass die Ausgaben/Auszahlungen/Aufwendungen und die Einnahmen/Einzahlungen/Erträge überwiegend unmittelbar aus den Rechnungsabschlüssen entnommen werden können.

4 Genauigkeit und Zuverlässigkeit

Seite 10

- Qualitative Gesamtbewertung der Genauigkeit: Die Ergebnisse zeichnen sich durch ihr hohes Maß an Genauigkeit aus.
- Qualität der Datenquellen: Keine stichprobenbedingten Fehler, da Vollerhebung. Nicht-stichprobenbedingte Fehler werden durch umfangreiche Plausibilitätsprüfungen auf ein Minimum reduziert.
- Revisionen: Es werden keine Revisionen durchgeführt.

5 Aktualität und Pünktlichkeit

Seite 11

- Die Rechnungsergebnisse der Kern- und Extrahaushalte des Öffentlichen Gesamthaushalts werden in der Regel ca. 3 Jahre nach Ablauf des Rechnungsjahres veröffentlicht.
- Durch die methodische Umstellung auf das Schalenkonzept konnte der Arbeits- und Zeitplan in den letzten Jahren nicht eingehalten werden.

6 Vergleichbarkeit

Seite 11

- Räumliche: Auch wenn der Ausgliederungsprozess aus den Kernhaushalten und die Neugründung von Einheiten in den einzelnen Bundesländern unterschiedlich weit fortgeschritten sind, sind die Ergebnisse der einzelnen Bundesländer vergleichbar, da neben den Kernhaushalten alle Extrahaushalte in die Erhebung einbezogen werden.
- Zeitliche: Die Rechnungsergebnisse der Kern- und Extrahaushalte des Öffentlichen Gesamthaushalts entsprechen sachlich und systematisch jeweils dem Stand des jeweiligen Berichtsjahres. Die Vergleichbarkeit der Daten mit Rechnungsergebnissen vor dem Jahr 2011 ist aufgrund methodischer Veränderungen im Rahmen der Einführung des Schalenkonzepts stark eingeschränkt.

7 Kohärenz

Seite 11

- Die Rechnungsergebnisse der Kern- und Extrahaushalte des Öffentlichen Gesamthaushalts sind in sich schlüssig und kohärent.

8 Verbreitung und Kommunikation

Seite 12

- Die Ergebnisse werden im Internet auf der Homepage bereitgestellt:
https://www.destatis.de/DE/Themen/Staat/Oeffentliche-Finanzen/Ausgaben-Einnahmen/_inhalt.html
- Die Fachserie 14, Reihe 3.1 „Rechnungsergebnisse der Kern- und Extrahaushalte des Öffentlichen Gesamthaushalts“ kann kostenfrei im PDF- und Excel Format auf der Homepage abgerufen werden.

9 Sonstige fachstatistische Hinweise

Keine.

Seite 13

1 Allgemeine Angaben zur Statistik

1.1 Geltungsbereich

Die Statistik erfasst die Ausgaben und Einnahmen des Öffentlichen Gesamthaushalts. Ab dem Berichtsjahr 2011 setzt dieser sich nach dem sogenannten Schalenkonzept (siehe Abschnitt 2.1.3) aus den Kern- und Extrahaushalten des Bundes, der Länder, der Gemeinden/Gemeindeverbände (Gv.) und der Sozialversicherung (Sozialversicherungsträger und Bundesagentur für Arbeit) sowie den Finanzanteilen der Europäischen Union zusammen. Bei den Extrahaushalten handelt es sich um öffentliche Fonds, Einrichtungen und Unternehmen, die nach den Kriterien des Europäischen Systems Volkswirtschaftlicher Gesamtrechnungen (ESVG) 1995 zum Sektor Staat zählen.

1.2 Statistische Einheiten (Darstellungseinheiten)

Dargestellt werden alle Bestandteile („Schalen“ siehe 2.1.3) auf allen Ebenen des Öffentlichen Gesamthaushalts:

- 1) Kernhaushalte
 - o des Bundes,
 - o der Länder,
 - o der Gemeinden/Gemeindeverbände und
 - o der Sozialversicherung.

Zu den Gemeindeverbänden gehören die Landkreise (in Nordrhein-Westfalen die Kreise), die Ämter, Samtgemeinden, Verbandsgemeinden sowie die Bezirksverbände.

Die Sozialversicherung umfasst die Bundesagentur für Arbeit, die gesetzliche Krankenversicherung, die soziale Pflegeversicherung, die allgemeine Rentenversicherung, die knappschaftliche Rentenversicherung, die Alterssicherung für Landwirte sowie die gesetzliche Unfallversicherung.

- 2) Extrahaushalte
 - o des Bundes,
 - o der Länder,
 - o der Gemeinden/Gemeindeverbände und
 - o der Sozialversicherung.

Als Extrahaushalte werden alle öffentlichen Fonds, Einrichtungen und Unternehmen bezeichnet, die nach den Kriterien des ESGV 1995 dem Sektor Staat zuzurechnen sind (siehe 2.1.3). Beispiele für Extrahaushalte sind ausgegliederte Landes- oder Kommunalbetriebe für Straßenbau/Straßenwesen, ausgegliederte öffentliche Hochschulen, medizinische Dienste der Krankenkassen oder die im Zuge der Finanz- und Wirtschaftskrise entstandenen Abwicklungsanstalten (Bad Banks).

- 3) Darüber hinaus zählen zum Öffentlichen Gesamthaushalt auch die Finanzanteile der Europäischen Union (EU-Anteile), die weder den Kern- noch den Extrahaushalten noch den einzelnen Ebenen, sondern nur dem Gesamttaggregat zugeordnet werden können (siehe 2.1.3).

1.3 Räumliche Abdeckung

Ergebnisnachweis für die Bundesrepublik Deutschland nach dem Gebietsstand seit dem 3.10.1990. Die tiefste regionale Gliederung erfolgt nach Bundesländern.

1.4 Berichtszeitraum/-zeitpunkt

1. Januar bis 31. Dezember des Berichtsjahres. Bei Einheiten, deren Geschäftsjahr nicht mit dem Berichtsjahr zusammenfällt, ist der Berichtsraum das Geschäftsjahr, welches im betreffenden Berichtsjahr endet (Bsp.: Einheiten, deren Geschäftsjahr vom 1.4.2012 bis zum 31.3.2013 reicht, werden zum Berichtsjahr 2013 gezählt).

1.5 Periodizität

Jährlich.

1.6 Rechtsgrundlagen und andere Vereinbarungen

Rechtsgrundlage ist das Finanz- und Personalstatistikgesetz (FPStatG) in der Fassung der Bekanntmachung vom 22. Februar 2006 (BGBl. I S. 438), in Verbindung mit dem Bundesstatistikgesetz (BStatG) vom 22. Januar 1987 (BGBl. I S. 462, 565), in den jeweils geltenden Fassungen.

Die Berichtskreisabgrenzung für die öffentlichen Fonds, Einrichtungen und Unternehmen des Sektors Staat (Extrahaushalte) erfolgt nach dem Europäischen System Volkswirtschaftlicher Gesamtrechnungen (ESVG 1995, VO (EG) [Nr. 2223/96 vom 25. Juni 1996](#)).

1.7 Geheimhaltung

1.7.1 Geheimhaltungsvorschriften

Die erhobenen Einzelangaben werden nach § 16 BStatG grundsätzlich geheim gehalten, sofern durch besondere Rechtsvorschrift nichts Anderes geregelt ist. § 15 FPStatG als eine solche spezielle Rechtsvorschrift lässt die Veröffentlichung von Ergebnissen auf Ebene der Erhebungseinheiten zu, soweit nicht Erhebungseinheiten nach § 2 Absatz

1 Nummer 7 FPStatG, die nicht dem Sektor Staat zuzurechnen sind, betroffen sind. Da hier lediglich Einheiten des Staatssektors erhoben werden, entfällt die Pflicht zur Geheimhaltung von Einzelangaben.

An oberste Bundes- und Landesbehörden ist nach § 14 Absatz 1 FPStatG zudem eine Übermittlung der erhobenen Angaben in Form von Tabellen mit statistischen Ergebnissen zulässig, auch soweit Tabellenfelder nur einen einzigen Fall ausweisen.

1.7.2 Geheimhaltungsverfahren

Entfällt.

1.8 Qualitätsmanagement

1.8.1 Qualitätssicherung

Im Prozess der Statistikerstellung werden vielfältige Maßnahmen durchgeführt, die zur Sicherung der Daten- und Ergebnisqualität beitragen.

Die Maßnahmen zur Qualitätssicherung, die an einzelnen Phasen der Statistikerstellung ansetzen, werden bei Bedarf angepasst und um standardisierte Methoden der Qualitätsbewertung und -sicherung ergänzt. Zu diesen standardisierten Methoden zählen auch dieser Qualitätsbericht sowie die Qualitätsberichte der (in Abschnitt 3.1 genannten) Basisstatistiken.

Als Monitoring-Instrument dienen spezielle Indikatoren (Quoten). Diese Kennzahlen werden neben den originären Plausibilitätsprüfungen, die die Daten in den einzelnen Erhebungen durchlaufen, auf jeder Stufe der Aufbereitung ermittelt und analysiert. So können Veränderungen und mögliche Ursachen im laufenden Prozess bei jeder Stufe frühzeitig erkannt und, wenn nötig, behoben werden.

In verschiedenen Arbeits- und Projektgruppen der Statistischen Ämter des Bundes und der Länder werden Spezialfragen der staatlichen und kommunalen Ebene erörtert und Lösungen weiterentwickelt.

Im Bund-Länder-Gremium zur Standardisierung des staatlichen Rechnungswesens nach § 49a Haushaltsgrundsätzegesetz (HGrG) und den untergeordneten Arbeitsgruppen vertritt das Statistische Bundesamt als Gast die Belange der Finanzstatistiken und versucht, in diesem Rahmen auf eine einheitliche Anwendung der Haushaltssystematiken hinzuwirken.

Gleiches gilt für die Kommunalebene: Hier nimmt der Unterausschuss kommunale Wirtschaft und Finanzen (UAKWUF) der Innenministerkonferenz (IMK) die entsprechende Standardisierungsaufgabe wahr.

1.8.2 Qualitätsbewertung

Die Rechnungsergebnisse der Kern- und Extrahaushalte des Öffentlichen Gesamthaushalts zeichnen sich insgesamt durch eine hohe Relevanz, Genauigkeit, Kohärenz und Vergleichbarkeit aus. Durch ihre Konzeption als Vollerhebung, für die nach § 11 FPStatG Auskunftspflicht besteht, entfallen stichprobenbedingte Fehler. Die Generierung der Daten aus den Rechnungssystemen der Erhebungseinheiten gewährleistet zudem eine große Genauigkeit, da ursprünglich ein Eigenbedarf der Berichtsstellen an den Daten vorliegt.

Da die Daten der Jahresrechnungsstatistik als Grundlage zahlreicher politischer Prozesse und Entscheidungen dienen, steht bei ihrer Erstellung nicht Aktualität, sondern die Genauigkeit der Ergebnisse im Vordergrund. Daher werden umfangreiche Prüfarbeiten im Sinne der Vollständigkeit und Belastbarkeit vorgenommen. Zusätzlich sorgen die Rechnungslegungsfristen vor allem bei kaufmännisch buchenden Einheiten für einen relativ späten Start der Erhebungen. Aktuelle Ergebnisse liefert dagegen die vierteljährliche Kassenstatistik

Die Rechnungsergebnisse des Öffentlichen Gesamthaushalts liefern die Analysebasis der Finanzen der Kern- und Extrahaushalte des Bundes, der Länder, der Gemeinden/Gemeindeverbände, der Sozialversicherung sowie der EU-Anteile. Je höher die Aggregationsstufe der Daten ist, insbesondere nach Aufgabenbereichen, desto belastbarer sind die Ergebnisse.

2 Inhalte und Nutzerbedarf

2.1 Inhalte der Statistik

2.1.1 Inhaltliche Schwerpunkte der Statistik

Die Rechnungsergebnisse der Kern- und Extrahaushalte des Öffentlichen Gesamthaushalts spiegeln die Struktur der Einnahmen und Ausgaben (bzw. Ein- und Auszahlungen oder Erträge und Aufwendungen) der Körperschaften der öffentlichen Haushalte sowie der nach ESVG 1995 zum Sektor Staat zählenden öffentlichen Fonds, Einrichtungen und Unternehmen nach Arten und Aufgabenbereichen in tiefer haushaltssystematischer Gliederung wider. Erfasst werden

für die Kernhaushalte der staatlichen Ebene:

- die Ist-Einnahmen und Ist-Ausgaben nach der Jahresrechnung in haushaltsrechtlicher Gliederung nach Einzelplan und Kapitel sowie in der Gliederung nach Einnahme- und Ausgabearten sowie Aufgabenbereichen entsprechend dem jeweils geltenden Gruppierungs- und Funktionenplan

für die Kernhaushalte der kommunalen Ebene:

- bei Anwendung des kameralistischen Rechnungswesen die Ist-Einnahmen und Ist-Ausgaben, bei Anwendung des kommunal doppischen Rechnungswesens die Ein- und Auszahlungen, jeweils nach Arten sowie Aufgabenbereichen oder Produktgruppen entsprechend dem jeweils geltenden Gruppierungs- / Gliederungsplan bzw. Konten- und Produktrahmen.

für die Kernhaushalte der Sozialversicherung:

- die Einnahmen und Ausgaben auf der Grundlage der für eigene Zwecke dieser Körperschaften erstellten Rechnungsunterlagen in einer Gliederung, die eine Zuordnung zu den Gruppen des Gruppierungsplanes von Bund und Ländern gewährleistet.

für die Extrahaushalte:

- die Ist-Einnahmen und Ist-Ausgaben bzw. die Ein- und Auszahlungen sowie die Erträge und Aufwendungen nach Arten und Aufgabenbereichen/Produktgruppen.
- bei aus den Haushalten ausgegliederten Hochschulen die Ist-Einnahmen und Ist-Ausgaben bzw. Erträge, Aufwendungen und Investitionsausgaben, in der Gliederung, die in der jeweils geltenden Fassung des Hochschulstatistikgesetzes vom 2. November 1990 (BGBl. I S. 2414) festgelegt ist. Die nicht ausgegliederten Hochschulen werden mit den Angaben der Kernhaushalte erfasst.

2.1.2 Klassifikationssysteme

Unabhängig von ihrer Gliederung auf der Erhebungsseite (siehe Kapitel 3.2) werden die Rechnungsergebnisse der Kern- und Extrahaushalte des Öffentlichen Gesamthaushalts nach ökonomischen Arten und Aufgabenbereichen dargestellt.

Die Klassifikation der ökonomischen Arten ist der Gruppierungsplan für staatliche Haushalte in der für das jeweilige Berichtsjahr geltenden Fassung.

Der Gruppierungsplan gliedert sich in:

- Hauptgruppen Gliederungseinheit mit einer einstelligen Zahl
- Obergruppen Gliederungseinheit mit einer zweistelligen Zahl
- Gruppen Gliederungseinheit mit einer dreistelligen Zahl

Die Einnahmen werden mit den Hauptgruppen 0–3 dargestellt, die Ausgaben mit den Hauptgruppen 4–9.

Die Klassifikation für die Aufgabenbereiche ist der Funktionenplan für staatliche Haushalte in der für das jeweilige Berichtsjahr maßgeblichen Fassung.

Der Funktionenplan gliedert sich in:

- Hauptfunktionen Gliederungseinheit mit einer einstelligen Zahl,
- Oberfunktionen Gliederungseinheit mit einer zweistelligen Zahl,
- Funktionen Gliederungseinheit mit einer dreistelligen Zahl.

Beide Klassifikationen – Gruppierungs- und Funktionenplan – werden zwischen Bund und Ländern unter Beteiligung des Statistischen Bundesamtes abgestimmt, vom zuständigen Gremium nach §49a Haushaltsgrundsätzegesetz als Standard beschlossen und von den jeweiligen Gebietskörperschaften durch ihre Haushaltsordnungen als verbindlich erklärt.

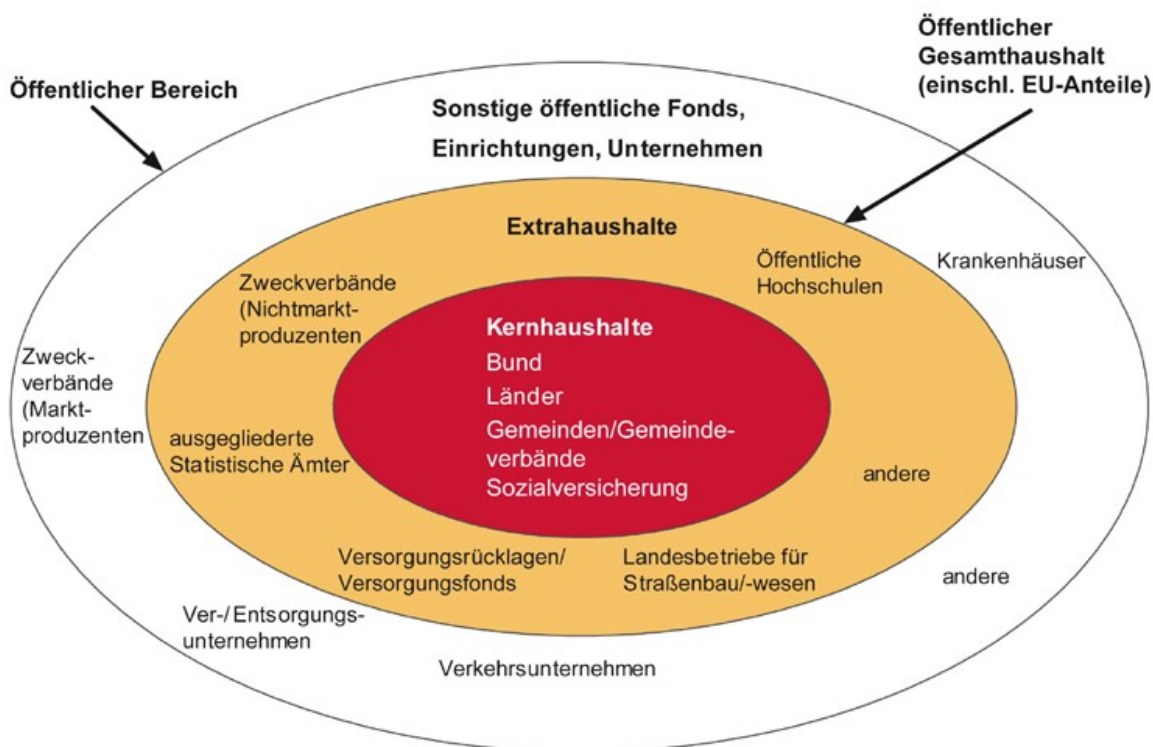
2.1.3 Statistische Konzepte und Definitionen

Ab dem Berichtsjahr 2011 umfassen die Rechnungsergebnisse der Kern- und Extrahaushalte des Öffentlichen Gesamthaushalts die Kern- und Extrahaushalte in der Abgrenzung des Schalenkonzepts (s. Abb. 1) sowie die Finanzanteile der Europäischen Union (EU-Anteile).

Ziel der Einführung des Schalenkonzepts ist es, die aus den Haushalten ausgegliederten Einheiten sowie ggf. neu gegründete Einheiten wieder in die finanzstatistische Berichterstattung einzubeziehen, um die Ausgaben und Einnahmen des Öffentlichen Gesamthaushalts vollständig darzustellen. Dadurch wird eine Vergleichbarkeit der Ergebnisse auf Ebene der Bundesländer gewährleistet, auch wenn die Ausgliederung aus den Kernhaushalten in den einzelnen Bundesländern unterschiedlich weit fortgeschritten ist.

Mit Hilfe des Schalenkonzepts werden die Teilaggregate der Finanzstatistiken abgebildet und gleichzeitig die Brücke zum Staatssektor im Sinne des ESGV geschlagen. Die Finanzstatistiken sind die wichtigste Datenbasis für die Volkswirtschaftlichen Gesamtrechnungen (VGR) bei der Berechnung der Konten für den Staatssektor. Der Staatssektor ist zudem die zentrale Bezugsgröße für die Ermittlung der Ergebnisse zu den Konvergenzkriterien Defizitquote und Schuldenstand des Stabilitätspakts der Europäischen Union (EU).

Schalenkonzept in den Finanz- und Personalstatistiken



© Statistisches Bundesamt, Wiesbaden 2016

Abbildung 1 Schalenkonzept in den Finanz- und Personalstatistiken

Den Mittelpunkt des Schalenkonzepts bilden die Haushalte von Bund, Ländern, Gemeinden und Gemeindeverbänden sowie der Sozialversicherung (Sozialversicherungsträger und Bundesagentur für Arbeit), die unter der Bezeichnung „Kernhaushalte“ zusammengefasst werden.

Der Begriff „Haushalt“ wird im Zusammenhang mit dem Schalenkonzept im Sinne von „Einheit“ verwendet, während die Einnahmen und Ausgaben beziehungsweise Erträge und Aufwendungen der Einheiten in den Haushalts-, Wirtschafts-, Verwaltungsplänen zu finden sind.

Die mittlere Schale besteht aus den sogenannten Extrahaushalten. Sie umfassen die öffentlichen Fonds, Einrichtungen und Unternehmen, die nach den Kriterien des ESGV zum Sektor Staat zählen.

Extrahaushalte müssen – im Wesentlichen – alle folgenden Kriterien erfüllen:

1. Es muss sich um eine institutionelle Einheit handeln oder die beherrschende Einheit muss dem Sektor Staat zugeordnet sein.
2. Die institutionelle Einheit muss vom Staat kontrolliert werden (öffentliche Kontrolle).
3. Diese institutionelle und öffentlich kontrollierte Einheit muss weniger als 50 % ihrer Produktionskosten durch Umsatzerlöse decken (Nichtmarktproduzent) oder ihre Umsätze überwiegend (zu mehr als 80 %) aus der Geschäftstätigkeit mit Kernhaushalten und/oder Extrahaushalten generieren (sogenannte Hilfsbetriebe des Staates).

Kernhaushalte und Extrahaushalte bilden zusammen den Öffentlichen Gesamthaushalt. Eingeschlossen sind darin auch die Finanzanteile der Europäischen Union, die weder den Kern-, noch den Extrahaushalten, noch den einzelnen Ebenen, sondern nur dem Gesamttaggregat zugeordnet werden können. Zu den EU-Finanzanteilen zählen die aus Deutschland direkt an die EU abgeführten Einnahmen (Mehrwertsteuer-Eigenmittel, Bruttonationaleinkommen-Eigenmittel, Zölle, Abschöpfungen) sowie die Marktordnungsausgaben der EU an Inländer. Der Öffentliche Gesamthaushalt entspricht damit in seiner Abgrenzung, das heißt hinsichtlich der einbezogenen Erhebungseinheiten, weitestgehend dem Sektor Staat in den VGR.

Die äußere Schale umfasst die „Sonstigen öffentlichen Fonds, Einrichtungen und Unternehmen“: Dies sind öffentliche Marktproduzenten, die ihre Kosten überwiegend durch eigene Umsätze decken. Sie bilden zusammen mit den Kern- und Extrahaushalten den „Öffentlichen Bereich“ in den Finanzstatistiken.

2.2 Nutzerbedarf

Zu den Hauptnutzern zählen die obersten Behörden des Bundes und der Länder, vor allem Finanz-, Innen- und Wirtschaftsministerien und das Bundesministerium für Bildung und Forschung; außerdem die Deutsche Bundesbank, Universitäten und Wirtschaftsforschungsinstitute, Rechnungshöfe und kommunale Spitzenverbände sowie – mittelbar über die Datenlieferungen an die Volkswirtschaftlichen Gesamtrechnungen (VGR) – die EU-Kommission.

Die Rechnungsergebnisse des Öffentlichen Gesamthaushalts werden u.a. für Ländervergleiche und tiefergehende Analysen der Haushaltsentwicklungen herangezogen. Durch ihre hohe Genauigkeit und Detailtiefe bieten die Rechnungsergebnisse auch die Möglichkeit, Ergebnisse der Vierteljahresstatistik der Einnahmen und Ausgaben des Öffentlichen Gesamthaushalts (Kassenstatistik) inhaltlich zu vertiefen.

2.3 Nutzerkonsultation

Das Statistische Bundesamt ist dauerhaft in den zuständigen Gremien der Finanz- und Innenministerien vertreten, um die Anforderungen an die Statistik in das Erhebungsprogramm einfließen zu lassen. Darüber hinaus sind die Bundesministerien, die statistischen Ämter der Länder, die kommunalen Spitzenverbände sowie Vertreter aus Wirtschaft und Wissenschaft im Statistischen Beirat vertreten, der nach § 4 BStatG das Statistische Bundesamt in Grundsatzfragen berät. Über fachspezifische Fragestellungen und Änderungen werden die Nutzer der Finanzstatistiken in dem vom Statistischen Beirat eingesetzten Fachausschuss „Finanz- und Steuerstatistik“ bzw. in Nutzerkonferenzen informiert. Dort können sie ihrerseits Vorschläge einbringen. Zwischen den statistischen Ämtern und den obersten Finanzbehörden bestehen weitere Plattformen des gegenseitigen Austauschs.

3 Methodik

3.1 Basisstatistiken

Die Statistik der Rechnungsergebnisse der Kern- und Extrahaushalte des Öffentlichen Gesamthaushalts stellt eine Berechnung auf Basis mehrerer Erhebungen dar. Dies sind:

- (1) die „*Rechnungsergebnisse von Bund (einschl. EU-Anteile), Ländern und Sozialversicherung für ihre Kern- und kameral/doppisch buchenden Extrahaushalte sowie sonstigen FEU*“ (staatliche Rechnungsergebnisse)
- (2) die „*Rechnungsergebnisse der kommunalen Kernhaushalte und deren kameral/doppisch buchenden Extrahaushalte und sonstigen Fonds, Einrichtungen und Unternehmen*“ (kommunale Rechnungsergebnisse)
- (3) die „*Jahresabschlüsse der kaufmännisch buchenden Extrahaushalte und der kaufmännisch buchenden sonstigen öffentlichen Fonds, Einrichtungen und Unternehmen*“ (Jahresabschlussstatistik) und
- (4) die jährliche „*Hochschulfinanzstatistik*“.

Die Jahresrechnungsergebnisse (1) und (2) stellen den Hauptbestandteil der Statistik der Rechnungsergebnisse der Kern- und Extrahaushalte des Öffentlichen Gesamthaushalts dar.

Die staatlichen Rechnungsergebnisse (1) werden vom Statistischen Bundesamt zentral jährlich für das abgelaufene Jahr erhoben.

Die kommunalen Rechnungsergebnisse (2) werden jährlich von den statistischen Ämtern der Länder erhoben und sowohl nach landesspezifischer als auch nach bundeseinheitlicher Haushaltssystematik (Gliederungen und Gruppierungen/Produkte und Konten) aufbereitet.

Im Rahmen der Jahresabschlussstatistik (3) werden die Daten der Jahresabschlüsse der kaufmännisch buchenden Einheiten (öffentliche Fonds, Einrichtungen und Unternehmen, darunter die Extrahaushalte) jährlich für das abgelaufene Jahr erhoben. Die kaufmännisch buchenden Fonds, Einrichtungen und Unternehmen, die mit mehr als 50 Prozent unmittelbar oder mittelbar dem Bund zuzurechnen sind, werden zentral durch das Statistische Bundesamt erhoben. Die übrigen Einheiten werden dezentral, also durch die statistischen Ämter der Länder, erhoben. In die Statistik der Rechnungsergebnisse des öffentlichen Gesamthaushalts fließen aus der Jahresabschlussstatistik (3) nur die Daten der kaufmännisch buchenden Extrahaushalte (siehe 2.1.3) ein.

Zur Hochschulfinanzstatistik (4) berichten die Hochschulen der Länder an die Statistischen Ämter der Länder. Die Bundeshochschulen werden ab dem Berichtsjahr 2011 vom Statistischen Bundesamt direkt erhoben.

In die finanzstatistische Berichterstattung fließen nur die Daten jener öffentlichen Hochschulen ein, die aus den Kernhaushalten ausgegliedert sind oder mit Globalhaushalten geführt werden und zum Sektor Staat zählen. Die Daten der nicht ausgegliederten öffentlichen Hochschulen werden im Rahmen der Kernhaushalte geliefert.

Da bei der Hochschulfinanzstatistik bildungsrelevante Fragen im Vordergrund stehen, unterscheiden sich ihre Erhebungsmerkmale in Abgrenzung und Vollständigkeit zur Jahresrechnungsstatistik.

Die unter (2), (3) und (4) genannten Statistiken sind in eigenen Qualitätsberichten detaillierter beschrieben.

Die Rohdaten sind aufgrund unterschiedlicher Rechnungslegungsfristen zu unterschiedlichen Zeitpunkten verfügbar. Nach Dateneingang durchlaufen die Daten zudem in den jeweiligen Basisstatistiken diverse Aufbereitungsschritte, bevor sie gemäß dem Schalenkonzept zusammengeführt werden.

3.2 Vorgehensweise bei der Datenberechnung

Hauptbestandteil der „Rechnungsergebnisse der Kern- und Extrahaushalte des Öffentlichen Gesamthaushalts“ ist sowohl auf staatlicher als auch auf kommunaler Ebene jeweils die Jahresrechnungsstatistik, in der die Einnahmen und Ausgaben kameral und doppisch buchender Einheiten in tiefer haushaltssystematischer Untergliederung nach Einnahme-/Ausgabearten (Gruppierungen/Konten) und Aufgabenbereichen (Funktionen/Produkten) erfasst werden. Zur vollständigen Einbeziehung aller Einheiten des Staatssektors werden, wie in 3.1 ausgeführt, Teile der Hochschulfinanzstatistik und der Jahresabschlussstatistik einbezogen (siehe Abb. 2).

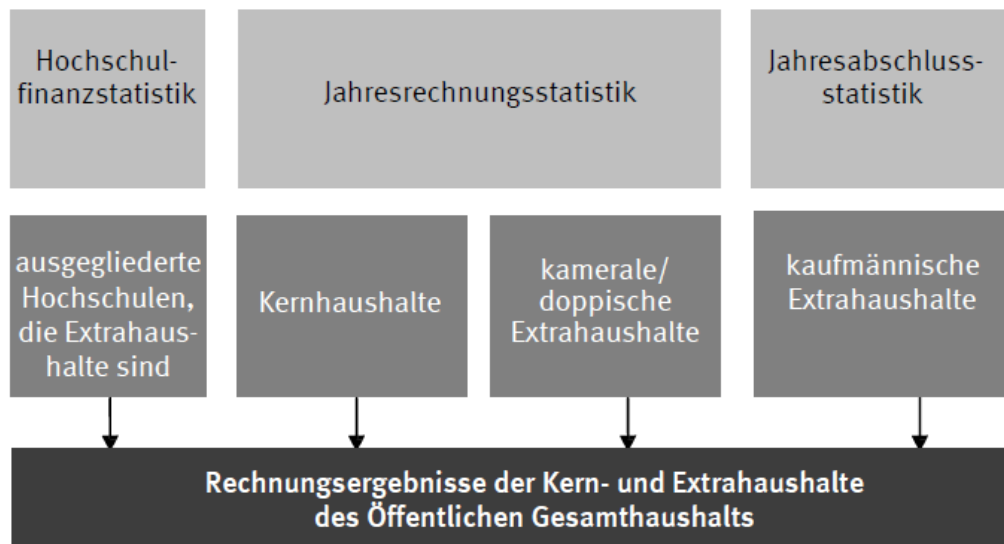


Abbildung 2 Schematische Darstellung der Datenquellen (vgl. Rückner, 2019¹)

Da die Daten aus unterschiedlichen Rechnungssystemen stammen, müssen unterschiedliche bzw. unterschiedlich tief gegliederte Merkmalskataloge zusammengeführt werden:

Für die Haushalte von Bund und Ländern gilt die staatliche Haushaltssystematik, für die kameral buchenden Kern- und Extrahaushalte bestehend aus Gruppierungs- und Funktionenplan.

Auf kommunaler Ebene gilt die kommunale Haushaltssystematik: Für kameral buchende Kommunen und Extrahaushalte bestehend aus Gruppierungs- und Gliederungsplan, für doppisch buchende Kommunen und Extrahaushalte bestehend aus Kontenrahmen und der Produktrahmen.

Die Sozialversicherungsträger verfügen über eigene Kontenrahmen, die auf die Besonderheiten der einzelnen Versicherungsweige zugeschnitten sind.

Für die kaufmännisch buchenden Extrahaushalte gelten unterschiedliche Rechnungslegungsvorschriften, die in den für diesen Bereich durchgeführten Primärerhebungen berücksichtigt werden. Die kaufmännisch buchenden Einheiten melden ihre Daten in der Regel nach den Vorgaben des Handelsgesetzbuches (HGB) über die Gliederung des Jahresabschlusses mit der Bilanz und der Gewinn- und Verlustrechnung, die um Übersichten zum Anlagevermögen ergänzt werden.

Für die ausgegliederten öffentlichen Hochschulen gilt die „Systematik der Finanzarten“ (SyF), die sich am Gruppierungs- und Funktionenplan für Bund und Länder orientiert.

Für die Zusammenführung der unterschiedlich gegliederten Basisdaten zum Öffentlichen Gesamthaushalt wurde ein Zuordnungsschlüssel entwickelt. Die dabei führenden Systematiken für die Darstellung der Ergebnisse sind der staatliche Gruppierungs- und Funktionenplan.

Der geltende staatliche Gruppierungsplan ist nicht ausreichend differenziert, um den Öffentlichen Gesamthaushalt (= „Staatssektor“ im Sinne des Europäischen Systems Volkswirtschaftlicher Gesamtrechnungen) darzustellen. Daher werden in der Berechnung weitere („fiktive“) Gruppierungen verwendet, um alle Einnahmen und Ausgaben im Sinne des Schalenkonzepts abbilden zu können.

3.3 Preis- und Saisonbereinigung; andere Analyseverfahren

Entfällt.

3.4 Beantwortungsaufwand

Die Belastung der Auskunftspflichtigen wird dadurch begrenzt, dass die Einnahmen/Einzahlungen/Erträge und die Ausgaben/Auszahlungen/Aufwendungen zumeist unmittelbar aus den Rechnungsabschlüssen entnommen und elektronisch übermittelt werden können.

Die Sozialversicherungsträger können ihre Daten in der Gliederung der dort vorgegebenen Kontenrahmen liefern. Die Erhebungsunterlagen für kaufmännisch buchende Extrahaushalte spiegeln die Rechnungslegungsvorschriften des HGB, des Eigenbetriebsrechts sowie einzelner Spezialgesetze wider. Dadurch können die meisten Angaben unmittelbar aus dem Rechnungswesen übernommen werden. Die Umschlüsselung der statistischen Ergebnisse der Basisstatistiken in eine bundeseinheitliche Systematik wird vom Statistischen Bundesamt vorgenommen.

4 Genauigkeit und Zuverlässigkeit

4.1 Qualitative Gesamtbewertung der Genauigkeit

Die direkte Generierung der Daten aus den jeweiligen Haushalts- und Rechnungssystemen gewährleistet eine große Genauigkeit.

Da es sich um eine Vollerhebung mit Auskunftspflicht nach § 11 FPStatG handelt, treten keine stichprobenbedingten Fehler auf. Nicht-stichprobenbedingte Fehler werden durch entsprechend konzipierte Plausibilitätsprüfungen im Statistischen Bundesamt und in den Statistischen Ämtern der Länder minimiert, so dass die Ergebnisse der Statistik der Rechnungsergebnisse der Kern- und Extrahaushalte des Öffentlichen Gesamthaushalts von hoher Datenqualität sind.

Die gemeldeten Daten werden im Aufbereitungsprozess, soweit nötig, harmonisiert. Das heißt, Zahlungsströme/Haushaltstitel werden so zugeordnet, dass gleiche Sachverhalte statistisch einheitlich abgebildet werden.

Zu berücksichtigen ist, dass die Daten mit unterschiedlichen Rechnungssystemen erfasst sowie aus verschiedenen Verwaltungsunterlagen zusammengeführt werden. Daher wurden über die originären Plausibilitätsprüfungen hinaus, die die Daten in den Einzelstatistiken durchlaufen, zusätzliche begleitende qualitätssichernde Maßnahmen etabliert. Diese sollen etwaige Auffälligkeiten frühzeitig im Prozess der Ermittlung integrierter Daten identifizieren und, wenn nötig, beheben. Indikatoren (Quoten) werden auf jeder Stufe der Aufbereitung ermittelt und analysiert, um eine Kontrolle auf den einzelnen Verarbeitungstufen zu ermöglichen.

4.2 Qualität der Datenquellen

Die „Rechnungsergebnisse der Kern- und Extrahaushalte des Öffentlichen Gesamthaushalts“ werden auf Basis von Vollerhebungen berechnet. Die direkte Generierung der Daten aus den jeweiligen Haushalts- und Rechnungssystemen gewährleistet eine hohe Genauigkeit. In allen Basisstatistiken durchlaufen die Daten umfangreiche Plausibilitätsprüfungen, wodurch nicht-stichprobenbedingte Fehler auf ein Minimum reduziert werden.

Hauptbestandteil der „Rechnungsergebnisse der Kern- und Extrahaushalte des Öffentlichen Gesamthaushalts“ ist sowohl auf staatlicher als auch auf kommunaler Ebene jeweils die Jahresrechnungsstatistik, in der die Ausgaben und Einnahmen kameral und doppisch buchender Einheiten in tiefer haushaltssystematischer Untergliederung nach Einnahme-/Ausgabearten (Gruppierungen/Konten) und Aufgabenbereichen (Funktionen bzw. Gliederungen/Produkten) erfasst werden. Zur vollständigen Einbeziehung aller Einheiten des Staatssektors werden, wie in 3.1 ausgeführt, Extrahaushalte aus der Hochschulfinanzstatistik und aus der Jahresabschlussstatistik einbezogen.

Die Qualität der Daten der **Jahresrechnungsstatistik** kann als sehr hoch eingestuft werden. Bei den Kernhaushalten von Bund und Ländern ist die Kameralistik der vorherrschende Rechnungsstil, so dass überwiegend nicht umgeschlüsselt werden muss. Durch die sukzessive Einführung der doppischen Buchführung bei den Gemeinden/Gemeindeverbänden wird die Qualität der kommunalen Rechnungsergebnisse negativ beeinflusst. Wegen grundsätzlicher Unterschiede zwischen den Rechnungsstilen ist der Vergleich zwischen kameral und doppisch buchenden Einheiten sowie der Vorjahresvergleich der Einheiten, die auf kaufmännische Buchführung umgestellt haben, nur eingeschränkt möglich.

Der Berichtskreis der kameral und doppisch buchenden Extrahaushalte unterliegt Veränderungen durch Ausgründungen, Schließungen, Fusionierungen, Sektorwechsel; er ist daher tendenziell untererfasst.

Auch bei der **Jahresabschlussstatistik** kann es aufgrund von aktuellen Veränderungen im Berichtskreis, die noch nicht in der Erhebung abgebildet sind, zu einer nicht quantifizierbaren Untererfassung kommen. Antwortausfälle auf Ebene der Einheiten und Merkmale betreffen nur wenige Einheiten. Bei Antwortausfällen werden veröffentlichte Geschäftsberichte genutzt bzw. die Angaben anhand von Vorjahreswerten geschätzt.

Die Ergebnisse der **Hochschulfinanzstatistik** sind aufgrund der vollständigen Erfassung durch die Hochschulverwaltungen als umfassend und präzise einzustufen.

4.3 Revisionen

4.3.1 Revisionsgrundsätze

Es werden keine Revisionen durchgeführt.

4.3.2 Revisionsverfahren

Entfällt.

4.3.3 Revisionsanalysen

Entfällt.

5 Aktualität und Pünktlichkeit

5.1 Aktualität

Die Veröffentlichung der Jahresrechnungsergebnisse der Kern- und Extrahaushalte des Öffentlichen Gesamthaushalts erfolgt in der Regel etwa drei Jahre nach Ablauf des Rechnungsjahres.

Die Basisdaten stehen dem Statistischen Bundesamt zum Teil erst 20 Monate nach Ende des Berichtsjahres zur Verfügung. Dies begründet sich vornehmlich durch die Rechnungslegungsfristen. Die Jahresabschlüsse für die kaufmännisch buchenden Extrahaushalte liegen teilweise erst nach einem Jahr vor. Nach Dateneingang bei den erhebenden Stellen durchlaufen die Daten in den jeweiligen Basisstatistiken diverse Aufbereitungsschritte, bevor sie gemäß dem Schalenkonzept zusammengefügt werden.

Bei den Rechnungsergebnissen der Kern- und Extrahaushalte des Öffentlichen Gesamthaushalts steht die Vollständigkeit und Belastbarkeit der Daten im Vordergrund. Diese kann nur durch umfangreiche Prüfarbeiten realisiert werden.

5.2 Pünktlichkeit

Durch die methodische Umstellung auf das Schalenkonzept konnte der Arbeits- und Zeitplan in den letzten Jahren nicht eingehalten werden.

In Folge der Zusammenführung der Kern- und Extrahaushalte zum Öffentlichen Gesamthaushalt hat sich der Berichtskreis erheblich vergrößert. Zudem ist die Anzahl der Zahlungsströme, die zur Vermeidung von Doppelzählungen bereinigt (konsolidiert) werden müssen, gestiegen. Des Weiteren hat sich der Prozess der Datenaufbereitung für den Öffentlichen Gesamthaushalt stark verändert. Neben der Umschlüsselung der kaufmännischen Größen auf kamerale Gruppierungen bringt die Integration der Kern- und Extrahaushalte weitere neuartige Arbeitsschritte mit sich, wie etwa die Korrekturen um nichtzahlungswirksame Bestandteile oder die Verwendung fiktiver Gruppierungen.

6 Vergleichbarkeit

6.1 Räumliche Vergleichbarkeit

Die Rechnungsergebnisse der Kern- und Extrahaushalte des Öffentlichen Gesamthaushalts liegen für die Bundesrepublik Deutschland nach dem Gebietsstand seit dem 3.10.1990 vor. Sie sind für alle veröffentlichten Gebietskörperschaften untereinander vergleichbar. Der internationale Vergleich ist durch unterschiedliche Konzepte und Methoden kaum möglich.

6.2 Zeitliche Vergleichbarkeit

Die Rechnungsergebnisse der Kern- und Extrahaushalte des Öffentlichen Gesamthaushalts entsprechen sachlich und systematisch dem Stand des Berichtsjahres. Durch die Anwendung des Schalenkonzepts werden ab dem Berichtsjahr 2011 auch alle Extrahaushalte des Bundes, der Länder, der Gemeinden/Gemeindeverbände und der Sozialversicherung in den Berichtskreis einbezogen (mit Ausnahme der Einheiten für Forschung und Entwicklung, die Extrahaushalte sind). In den Vorjahren waren demgegenüber nur ausgewählte Extrahaushalte einbezogen. Dadurch sind die Daten nicht mehr mit denen zurückliegender Jahre vergleichbar.

Durch die Reform des Gemeindehaushaltsrechts und die damit einhergehende sukzessive Einführung der doppelten Buchführung bei den Gemeinden/Gemeindeverbänden wird die zeitliche Vergleichbarkeit weiter eingeschränkt.

7 Kohärenz

Die Merkmale der Rechnungsergebnisse der Kern- und Extrahaushalte des Öffentlichen Gesamthaushalts sind gleichartig abgegrenzt wie jene der vierteljährlichen Statistiken der Einnahmen und Ausgaben. Dennoch stimmen die Rechnungsergebnisse der Kern- und Extrahaushalte des Öffentlichen Gesamthaushalts zum Teil nicht mit dem Jahresergebnis der vierteljährlichen Kassenergebnisse des Öffentlichen Gesamthaushalts (1.-4. Vierteljahr einschließlich Auslaufperiode) überein. Gründe liegen zum Beispiel:

- (1) in der periodischen Abgrenzung: In die vierteljährliche Kassenstatistik fließen Abschlussbuchungen nur bis höchstens 23 Wochen nach Ende des vierten Quartals ein.
- (2) im Erhebungsprogramm: Im Wesentlichen kein Nachweis von Aufgabenbereichen bei den vierteljährlichen Kassenergebnissen.
- (3) in der Aufbereitung: Zeitintensive Aufbereitungsschritte wie die Bildung von fiktiven Gruppierungen, welche z.B. für Korrekturen hinsichtlich der Transaktionspartner nötig sind, sind wegen der begrenzten Zeit zwischen Datenlieferung und Ergebnisveröffentlichung vierteljährlich nicht zu realisieren. Korrekturen um nichtzahlungswirksame Bestandteile sind unterjährig nur beschränkt möglich, da die erforderliche Analyse sehr

zeitintensiv ist und die benötigten Informationen zum Teil erst im Nachgang zum jeweiligen Geschäftsjahr vorliegen.

- (4) im Berichtskreis: Aufgrund einer fehlenden Regelung im FPStatG konnten Zweckverbände sowie Einrichtungen für Forschung und Entwicklung bis 2014 unterjährig nicht erhoben werden. Hinzu kommt, dass die Berichtseinheiten der vierteljährlichen und jährlichen Statistik und damit die einzubeziehenden Extrahaushalte zu unterschiedlichen Zeitpunkten ermittelt werden. Dadurch kann die Anzahl der einbezogenen Einheiten variieren.

In der Statistik der Rechnungsergebnisse der Kern- und Extrahaushalte des Öffentlichen Gesamthaushalts wird das Ist-Ergebnis der Steuereinnahmen der Gebietskörperschaften im jeweiligen Rechnungsjahr nach der Verteilung der Gemeinschaftssteuern und der Gewerbesteuerumlage erfasst, im Gegensatz zu statistischen Nachweisen der Steuereinnahmen in anderen Veröffentlichungen (z.B. Fachserie 14, Reihe 4 „Steuerhaushalt“).

Der ermittelte Finanzierungssaldo weicht ab von jenem, der im Rahmen der Volkswirtschaftlichen Gesamtrechnungen berechnet wird. Dies liegt an methodischen Unterschieden, die im Wesentlichen durch Vorgaben der EU an die VGR begründet sind. Betroffen sind hauptsächlich die Abgrenzung des Staatssektors, die Saldenwirksamkeit einzelner Buchungen (Unterscheidung finanzieller und nicht-finanzieller Transaktionen) und die Zuordnung von Zahlungen zu einer Buchungsperiode. Weitere Informationen hierzu unter:

<https://www.destatis.de/DE/Themen/Wirtschaft/Volkswirtschaftliche-Gesamtrechnungen-Inlandsprodukt/Methoden/defizitberechnung.html?nn=206104>

8 Verbreitung und Kommunikation

8.1 Verbreitungswege

Veröffentlichungen

Ergebnisse werden im Internet unter dem folgenden Link veröffentlicht:

https://www.destatis.de/DE/Themen/Staat/Oeffentliche-Finanzen/Ausgaben-Einnahmen/_inhalt.html

Die Fachserie 14, Reihe 3.1 "Rechnungsergebnisse der Kern- und Extrahaushalte des Öffentlichen Gesamthaushalts" kann kostenfrei unter dem Punkt "Publikationen" im PDF- und Excel Format abgerufen werden.

8.2 Methodenpapiere/Dokumentation der Methodik

Umfangreiche Begriffserläuterungen können der Fachserie 14 Reihe 3.1 sowie dem Glossar „Fachbegriffe der Finanz- und Personalstatistiken“ auf der Destatis-Website unter

https://www.destatis.de/DE/Themen/Staat/Oeffentliche-Finanzen/fachbegriffe-finanz-personalstatistiken-pdf.pdf?__blob=publicationFile&v=5

entnommen werden.

Weiterhin stehen in der Zeitschrift „Wirtschaft und Statistik“ Methodenaufsätze zum kostenlosen Download zur Verfügung:

- Jahresabschlussstatistik öffentlicher Fonds, Einrichtungen und Unternehmen (Mai 2014)
- Neues Finanz- und Personalstatistikgesetz 2013 (November 2013)
- Klassifizierung des Bestandes öffentlicher Fonds, Einrichtungen und Unternehmen des Bundes nach demografischen Ereignissen (Oktober 2013)
- Integration in den Finanz- und Personalstatistiken – Auf dem Weg zum finanzstatistischen Gesamtbild (November 2011)
- Die gesetzliche Sozialversicherung in den Finanz- und Personalstatistiken (Juli 2011)
- Ausgliederungen aus den Kernhaushalten: öffentliche Fonds, Einrichtungen und Unternehmen (Februar 2011)

Die Aufsätze können kostenlos im Internet abgerufen werden unter <https://destatis.de> > Methoden > Wirtschaft und Statistik

https://www.destatis.de/DE/Methoden/WISTA-Wirtschaft-und-Statistik/_inhalt.html

Zu Details zur Integration der Kern- und Extrahaushalte siehe zudem:

Rückner, Christine (2019). Integration in den Finanzstatistiken – eine Bestandsaufnahme. In: Mink, Reimund und Voy, Klaus (Hrsg.), Der Staat in den Volkswirtschaftlichen Gesamtrechnungen und in der Finanzstatistik, Berliner Beiträge zu den Volkswirtschaftlichen Gesamtrechnungen (Band 4, S. 263-301). Marburg. Metropolis-Verlag.

8.3 Richtlinien der Verbreitung

Es gelten die generellen Verbreitungsrichtlinien des Statistischen Bundesamtes.

9 Sonstige fachstatistische Hinweise

Keine.