

Statistisches Bundesamt

Bildung und Kultur



Fachserie **11**

Reihe 5

Presse


1994

— METZLER —
POESCHEL

Hinweis


Die angespannte Haushaltslage des Bundes hat dazu geführt, daß durch Kabinettsbeschluß der Bundesregierung vom 24. Januar 1996 Einsparungsmaßnahmen im Bereich der Bundesstatistik beschlossen wurden, von denen auch die Pressestatistik betroffen ist.

Die Fachserie 11 Reihe 5 „Presse“ erscheint deshalb mit dieser Ausgabe für das Berichtsjahr 1994 letztmalig.



Statistisches Bundesamt

Bildung und Kultur



Fachserie **11**

Reihe 5

Presse

1994

Statistisches Bundesamt
Bibliothek - Dokumentation - Archiv

— METZLER —
POESCHEL



Weitere Informationen zu dieser Veröffentlichung können direkt beim Statistischen Bundesamt, Zweigstelle Berlin, erfragt werden: Gruppe IX C, Telefon: 030 / 23 24 - 6780 oder Fax: 030 / 23 24 - 64 00



STATIS-BUND

Im Statistischen Informationssystem des Bundes (STATIS-BUND) sind rund 1,5 Mill. ausgewählte statistische Zeitreihen gespeichert. Alle Zeitreihen können via Mailbox, auf Diskette oder Magnetband bezogen werden.

Fachliche Beratung: 06 11 / 75 - 24 26 und 27 16.

Mailbox: 06 11 / 75 29 20 · Technische Rückfragen: 06 11 / 75 32 84.



T-ONLINE / BILDSCHIRMTEXT

Ausgewählte Tabellen und Grafiken bietet das Statistische Bundesamt über T-ONLINE / BILDSCHIRMTEXT an. Die Informationsseiten sind in T-ONLINE mit * 48484# abrufbar, ebenso wie die Bestellung von Veröffentlichungen und die Übermittlung von Anfragen.

Herausgeber: Statistisches Bundesamt, Wiesbaden



Informationen: Statistisches Bundesamt

Allgemeiner Auskunftsdienst

65180 Wiesbaden

- Telefon: 06 11 / 75 24 05
- Telefax: 06 11 / 75 33 30
- T-Online (Btx): * 48484#
- Internet: <http://www.statistik-bund.de>

Zweigstelle Berlin

Postfach 276, 10124 Berlin

- Telefon: 030 / 23 24 68 66
- Telefax: 030 / 23 24 68 72

Verlag: Metzler-Poeschel, Stuttgart

Verlagsauslieferung: Hermann Leins GmbH & Co. KG

Postfach 11 52

72125 Kusterdingen

Telefon: 0 70 71 / 93 53 50

Telefax: 0 70 71 / 3 36 53

Erscheinungsfolge: jährlich

Erschienen im Juli 1996

Preis: DM 17,70

Bestellnummer: 2110500 - 94700

© Statistisches Bundesamt, Wiesbaden 1996

Alle Rechte vorbehalten. Es ist insbesondere nicht gestattet, ohne ausdrückliche Genehmigung des Statistischen Bundesamtes diese Veröffentlichung oder Teile daraus für gewerbliche Zwecke zu übersetzen, zu vervielfältigen, auf Mikrofilm/-fiche zu verfilmen oder in elektronische Systeme einzuspeichern.

Recyclingpapier aus 100 % Altpapier.

Inhalt

	Seite
Vorbemerkung	5
 Textteil	
Einführung	
Methodische Erläuterungen	6
Begriffsbestimmungen	7
 Tabellenteil	
 Zusammenfassende Übersicht 1993 und 1994	
Unternehmen, Beschäftigte, Umsatz, verlegte Zeitungen und Zeitschriften	10
 Unternehmensdaten 1994	
1 Unternehmen, Beschäftigte, Umsatz, verlegte Zeitungen und Zeitschriften	12
2 Beschäftigte nach der Stellung im Unternehmen	16
3 Personalkosten	20
4 Umsatz nach Umsatzarten	24
5 Ausgewählte Kosten	28
6 Unternehmen nach Rechtsformen	36
 Zeitungsdaten 1994	
7 Verlegte Zeitungen, Seitenzahl des Jahrgangs, verkaufte Auflage, Preise und Zeitungsumsatz	38
8 Verlegte Zeitungen, verkaufte Auflage und Art des Vertriebs	40
9 Verlegte Zeitungen, Satzspiegelformat, redaktionelle Herstellung und Druck der Hauptausgaben	42
 Zeitschriftendaten 1994	
10 Auflage, Seitenzahl des Jahrgangs und der Jahresauflage, Zahl der Exemplare, Preise und Zeitschriftenumsatz	44
11 Verlegte Zeitschriften, Auflage und Art des Vertriebs	58
12 Redaktionelle Herstellung und Druck	72
13 Erscheinungsweise	79
14 Auflagengrößeklassen	83
15 Zeitschriften nach dem ZIS-Sachgruppenregister	87
16 Auflage, Art des Vertriebs und Umsatz der Zeitschriften der Verbände, Körperschaften u.ä.	93

	Seite
Gesetz über eine Pressestatistik vom 1. April 1975.....	98

Gebietsstand

Die Angaben für Deutschland beziehen sich auf die Bundesrepublik Deutschland nach dem Gebietsstand seit dem 3. 10. 1990.

Zeichenerklärung

0 = weniger als die Hälfte von 1 in der letzten besetzten Stelle, jedoch mehr als nichts	- = nichts vorhanden . = Zahlenwert unbekannt oder geheimzuhalten
---	--

Vorbemerkung

Für alle Unternehmen, die Zeitungen oder Zeitschriften verlegen, werden seit 1975 jährlich statistische Angaben über Beschäftigte, Umsatz, ausgewählte Kosten sowie über die von ihnen verlegten Objekte ermittelt. Dabei spielt es keine Rolle, ob diese Unternehmen dem Verlagsgewerbe angehören, oder ob sie sich neben einer anderen wirtschaftlichen Tätigkeit auch mit der Herausgabe von Presseerzeugnissen befassen. Rechtsgrundlage ist das Gesetz über eine Pressestatistik vom 1. April 1975 (BGBl. I S. 777).

Ab der Erhebung für 1991 liegen Daten für Deutschland vor. Die Tabellen für Deutschland in der vorliegenden Veröffentlichung entsprechen in Form und Anordnung den Tabellen für das frühere Bundesgebiet in vorangegangenen Heften.

Den Tabellen ist eine kurze Erläuterung der Erhebungsmethode und der in den Tabellen verwendeten Begriffe vorangestellt. In der zusammenfassenden Übersicht auf Seite 10 werden ausgewählte Eckdaten für die Jahre 1993 und 1994 einander gegenübergestellt.

Einführung

1 Methodische Erläuterungen

1.1 Erhebungsbereich und Erhebungseinheit

Erhebungsbereich ist die Summe aller Unternehmen, die Zeitungen oder Zeitschriften verlegen. Dabei kommt es nicht darauf an, ob diese Tätigkeit den wirtschaftlichen Schwerpunkt des Unternehmens ausmacht. Es sind auch solche Unternehmen zu erfassen, die überwiegend in anderen Bereichen des Verlagswesens (z.B. Buchverlage) oder außerhalb der Verlagswirtschaft (z.B. Druckereien) tätig sind, sofern von ihnen Zeitungen oder Zeitschriften verlegt werden. Mit dieser Abgrenzung, die von der für Unternehmensstatistiken gebräuchlichen Zuordnung nach dem Schwerpunktprinzip abweicht, wird die vollständige Erfassung des Objektbereichs Zeitungen und Zeitschriften gewährleistet.

Erhebungseinheit ist das Unternehmen. Als Unternehmen gilt die kleinste rechtlich selbständige Einheit, die aus handels- und/oder steuerrechtlichen Gründen Bücher führt. Dazu gehören auch körperschaftsteuerpflichtige Betriebe gewerblicher Art von Körperschaften des öffentlichen Rechts. Nicht einbezogen werden dagegen rechtlich selbständige Tochtergesellschaften sowie Niederlassungen im Ausland.

Zeitungen sind alle periodischen Veröffentlichungen, die in ihrem redaktionellen Teil der kontinuierlichen, aktuellen und thematisch nicht auf bestimmte Stoff- oder Lebensgebiete begrenzten Nachrichtenübermittlung dienen, also in der Regel mindestens die Sparten Politik, Wirtschaft, Zeitgeschehen, Kultur, Unterhaltung sowie Sport umfassen und im allgemeinen mindestens zweimal wöchentlich erscheinen. Die Sonntagszeitungen, die die Nachrichtenlücke eines Tages schließen, werden hier einbezogen.

Als **Zeitschriften** im Sinne der Pressestatistik werden alle periodischen Druckwerke mit kontinuierlicher Stoffdarbietung angesehen, die mit der Absicht eines zeitlich unbegrenzten Erscheinens mindestens viermal jährlich herausgegeben werden, soweit sie keine Zeitungen sind. Hierzu zählen insbesondere Publikumszeitschriften, wissenschaftliche Zeitschriften, andere Fachzeitschriften, Zeitschriften der Vereine, Verbände, Körperschaften u.ä., überregionale oder lokale Wochenblätter, auch wenn sie die Bezeichnung "Zeitung" führen, sowie Anzeigenblätter, Kunden- und Kennziffernzeitschriften, unabhängig davon, ob sie unentgeltlich abgegeben werden oder nicht.

1.2 Periodizität, Erhebungsstichtag und Auskunftspflicht

Die statistischen Erhebungen sind **jährlich** durchzuführen. Berichtsjahr ist im allgemeinen das Kalenderjahr. Deckt sich das Geschäftsjahr nicht mit dem Kalenderjahr, so wird das Geschäftsjahr zugrunde gelegt, das im Kalenderjahr endete.

Der **Stichtag** für die in die Erhebung einzubeziehenden Unternehmen sowie für zeitpunktbezogene Angaben ist der letzte Tag des Geschäftsjahres.

Auskunftspflichtig zur Pressestatistik sind die Inhaber und Leiter der Unternehmen.

1.3 Frage- und Tabellenprogramm

Die Erhebungspapiere bestehen aus getrennten Vordrucken für Unternehmensdaten, Zeitungsdaten und Zeitschriftendaten. Von jedem Unternehmen ist ein Erhebungsvordruck mit Unternehmensdaten und für jede verlegte Zeitung oder Zeitschrift je

ein ergänzender Erhebungsvordruck mit Angaben über das Objekt auszufüllen.

In gleicher Weise ist auch das Tabellenprogramm dreifach gegliedert. Im Unternehmensteil werden die Ergebnisse für folgende Unternehmensgruppen nachgewiesen:

Unternehmen des Verlagsgewerbes:

Unternehmen mit Schwerpunkt Zeitungs-
verlag

Unternehmen mit Schwerpunkt Zeit-
schriftenverlag

Unternehmen mit Schwerpunkt in
sonstigen Verlagsbereichen

Unternehmen mit Schwerpunkt außerhalb des Verlagsgewerbes:

darunter mit Schwerpunkt Druckerei.

Die **Zeitungsdaten** werden nach Vertriebsform (Abonnementverkauf, Straßenverkauf) und Größenklassen der Verkaufsaufgabe tabelliert. Gesondert ausgewiesen werden Zeitungen, die über kreisfreie Städte oder Landkreise ihres Verbreitungsgebietes lokal berichten sowie Zeitungen ohne lokale Berichterstattung. Lokale Berichterstattung liegt vor, wenn für ein Gebiet - ganz oder teilweise - eine redaktionelle Lokalausgabe erscheint **und** Lokalredakteure eigens beschäftigt werden oder angestellte bzw. freie Mitarbeiter **regelmäßig** lokal berichten.

Die **Zeitschriftendaten** werden in den Tabellen gegliedert nach der Erscheinungsweise, d.h. nach der Anzahl der im Berichtsjahr erschienenen Hefte bzw. Ausgaben, sowie nach der Höhe der Auflage, die in 11 Größenklassen gruppiert ist. Drittes Gliederungsmerkmal ist die Art der Zeitschrift. Im Erhebungsvordruck waren dazu 28 Kategorien vorgegeben. Zusätzlich werden Fachzeitschriften nach den Haupt- und Untergruppen der ZIS-Systematik dargestellt (siehe ZIS-Sachgruppenregister).

2 Begriffsbestimmungen

(soweit nicht bereits in den methodischen Erläuterungen enthalten)

Abonnementzeitungen

Zeitungen, die ausschließlich oder überwiegend im Abonnement abgesetzt werden.

Abonnentenexemplare

Der Absatz von Abonnentenexemplaren (einschließlich Sammelbezug) umfaßt die regelmäßige Auslieferung an: Empfänger, die einen vollen oder einen ermäßigten Bezugspreis zahlen (Abonnenten), Lesezirkel (nur bei Publikumszeitschriften); Händler (insbesondere werbender Buch- und Zeitschriftenhandel), die ohne Remissionsrecht Abonnements beziehen; Mitglieder von Vereinen, Verbänden und anderen Organisationen, deren Organ die Zeitschrift ist; Verlagsangehörige, Mitarbeiter und Träger bei unentgeltlicher Abgabe mit höchstens einem Stück pro Person und Erscheinungstag.

Auflage

Die Angaben zur Auflage beziehen sich stets auf das vierte Vierteljahr. Die Auflage ist die Summe der in diesem Zeitraum **verkauften** (im Abonnement oder im Einzelverkauf) und der **unentgeltlich** an den Leser abgegebenen Exemplare, abzüglich der für diese Zeit abgerechneten Remittenden, geteilt durch die Anzahl der Erscheinungstage im vierten Vierteljahr.

Beschäftigte

Tätige Inhaber, unbezahlt mithelfende Familienangehörige sowie Arbeitnehmer, die in einem Lohn-, Gehalts- oder Ausbildungsverhältnis zum Unternehmen stehen. Bezahlt mithelfende Familienangehörige sind als Arbeitnehmer anzusehen. Nicht einbezogen sind ständige nicht angestellte redaktionelle Mitarbeiter (siehe freie Mitarbeiter).

Einzelverkauf

Die Summe der direkt an den Leser, den Großhandel und den Einzelhandel abgesetzten Exemplare abzüglich der Remittenden.

Freie Mitarbeiter

Pauschalisten und andere hauptberufliche Journalisten, soweit sie für die gemeldete(n) Zeitung(en) und/oder Zeitschrift(en) tätig waren.

Kosten

Im Rechnungswesen ausgewiesener Verbrauch von Gütern und Dienstleistungen zur Erstellung von betrieblichen Leistungen (Wertangaben ohne abzugsfähige Umsatzsteuer). In der Pressestatistik werden nur ausgewählte Kosten erfaßt. Nicht eingeschlossen sind sogenannte kalkulatorische Kosten.

Redaktionsgemeinschaft

Redaktionelle Zusammenarbeit von Verlagen oder Redaktionen, die über den Bezug, Austausch und/oder die Lieferung von redaktionellen Leistungen hinausgeht.

Straßenverkaufszeitungen

Zeitungen, die ausschließlich oder überwiegend im Einzelverkauf abgesetzt werden.

Teilzeitbeschäftigte

Als teilzeitbeschäftigt gilt, wer am Stichtag in einem Lohn- oder Gehaltsverhältnis zu dem Unternehmen stand und ständig oder als Aushilfskraft stundenweise, halbtags oder nur an bestimmten Tagen tätig war.

Umsatz

Der Gesamtbetrag der abgerechneten Lieferungen und sonstigen Leistungen an Dritte einschließlich Erlösen aus Lieferungen und Leistungen an mit dem Unternehmen verbundene rechtlich selbständige Konzern- und Verkaufsgesellschaften ohne Umsatzsteuer und ohne Rücksicht auf den Zahlungseingang. Dazu gehören auch weiterbelastete Versandkosten. Preisnachlässe - Rabatte, Boni, Skonti, Abzüge wegen Beanstandungen u. dgl. - sowie Retouren sind abzusetzen. Nicht zum Umsatz zählen außerordentliche und betriebsfremde Erträge, wie Erlöse aus dem Verkauf von Gegenständen des Anlagevermögens und dergleichen.

Verbrauch von Druckpapier

Das gesamte vom Unternehmen verbrauchte Druckpapier. Hierzu rechnet sowohl das für die Herstellung eigener oder fremder Verlagserzeugnisse in der eigenen Druckerei verbrauchte Druckpapier als auch die Bereitstellung von Papier bei Druckaufträgen an fremde Druckereien.

Vertrieb

Als eigenes Vertriebssystem gilt eine Zustellorganisation mit eigenen Trägern oder eigenen Agenturen, die ausschließlich oder überwiegend die eigene(n) Zeitung(en) und/oder Zeitschrift(en) austragen. Als Vertrieb durch das eigene Vertriebssystem gilt auch die Zustellung der verlagseigenen Zeitung(en) und/oder Zeitschrift(en) durch einen Zustelldienst, wenn das Unternehmen federführender Verlag des Zustelldienstes ist.

Zeitungen

Hauptausgabe ist in der Regel die für den Verlagsort bestimmte Ausgabe einer Zeitung, in Zweifelsfällen die Ausgabe mit dem höchsten Anteil an der Gesamtauflage.

Nebenausgaben sind Bezirks-, Lokal- oder Stadtteilausgaben, die im Inhalt, vor allem im Lokalteil, teilweise auch im Titel (die sogenannten Kopfblätter) von der zugehörigen Hauptausgabe abweichen.

Haupt- und jeweils zugehörige Nebenausgaben werden als **Gesamtausgabe** bezeichnet. Ihre Anzahl ist gleich der Zahl der Hauptausgaben. Angaben zur Auflage gelten stets für die Gesamtausgabe.

ZIS-Sachgruppenregister

Die Systematik des "Zeitschriften-Informationen-Services (ZIS)", die von der Arbeitsgemeinschaft Zeitschriftenverlage (AGZV) des Börsenvereins des Deutschen Buchhandels e.V. und dem Verband Deutscher Zeitschriftenverleger e.V. besonders für Ausstellungs- und Dokumentationszwecke eingeführt wurde. Die Zuordnung zu den einzelnen Kategorien wird durch die AGZV durch Vergabe einer vierstelligen Kennziffer vorgenommen.

Zusammenfassende Übersicht 1993 und 1994

Zusammenfassende Übersicht 1993 und 1994

Unternehmen, Beschäftigte, Umsatz, verlegte Zeitungen und Zeitschriften

Unternehmensarten	Unternehmen am 31.12.		Beschäftigte am 31.12.		Umsatz		Verlegte			
							Zeitungen (Hauptausgaben)		Zeitschriften	
	1993	1994	1993	1994	1993	1994	1993	1994	1993	1994
	Anzahl				Mill. DM		Anzahl			
Unternehmen des Verlagsgewerbes										
Zeitungsverlage										
Mit eigener Druckerei	169	167	103 648	87 667	12 597	13 007	192	190	278	281
Ohne eigene Druckerei	157	158	55 539	38 888	7 496	7 831	169	169	170	164
Zusammen	326	325	159 187	126 555	20 093	20 839	361	359	448	445
dar. reine Zeitungsverlage										
Mit eigener Druckerei	18	19	6 817	5 316	955	1 015	19	20	-	-
Ohne eigene Druckerei	79	81	23 082	14 191	3 184	3 577	87	89	-	-
Zusammen	97	100	29 899	19 507	4 139	4 592	106	109	-	-
Zeitschriftenverlage										
Mit eigener Druckerei	158	158	22 567	22 074	3 736	3 642	1	-	1 851	1 906
Ohne eigene Druckerei	1 809	1 793	78 547	88 638	12 045	12 916	1	2	4 308	4 459
Zusammen	1 967	1 951	101 114	110 712	15 781	16 558	2	2	6 159	6 365
dar. reine Zeitschriftenverlage										
Mit eigener Druckerei	50	49	5 383	5 341	171	148	-	-	997	854
Ohne eigene Druckerei	1 155	1 115	58 770	65 320	7 263	7 606	-	-	2 194	2 153
Zusammen	1 205	1 164	64 153	70 661	7 433	7 754	-	-	3 191	3 007
Sonstige Verlage										
Mit eigener Druckerei	40	39	4 101	4 083	854	872	-	-	175	190
Ohne eigene Druckerei	371	346	14 542	21 913	5 548	5 330	1	1	1 543	1 228
Zusammen	411	385	18 643	25 996	6 402	6 202	1	1	1 718	1 418
Verlage insgesamt										
Mit eigener Druckerei	367	364	130 316	113 824	17 187	17 522	193	190	2 304	2 377
Ohne eigene Druckerei	2 337	2 297	148 628	149 439	25 089	26 077	171	172	6 021	5 851
Insgesamt	2 704	2 661	278 944	263 263	42 276	43 599	364	362	8 325	8 228
Unternehmen außerhalb des Verlagsgewerbes										
Insgesamt	506	499	28 584	26 034	5 421	5 365	22	19	878	865
dar. Druckereien										
Zusammen	287	265	21 327	19 287	2 933	2 764	22	18	516	454

Unternehmensdaten 1994

Unternehmensdaten 1994

1 Unternehmen, Beschäftigte, Umsatz, verlegte Zeitungen und Zeitschriften

1.1 Nach Unternehmensarten

Unternehmensarten	Unter- nehmen am 31.12.	Beschäftigte am 31.12.		Umsatz			Verlegte	
		ins- gesamt	dar. Teil- zeit- be- schäf- tigte	insgesamt	dar. aus		Zei- tungen (Haupt- aus- gaben)	Zeit- schriften
					Vertrieb	Anzeigen		
		Anzahl			1 000 DM		Anzahl	
Unternehmen des Verlagsgewerbes								
Zeitungsverlage								
Mit eigener Druckerei	167	87 667	37 980	13 007 490	4 298 053	6 556 664	190	281
Ohne eigene Druckerei	158	38 888	18 821	7 831 157	2 602 945	4 698 414	169	164
Zusammen	325	126 555	56 801	20 838 647	6 900 997	11 255 077	359	445
dar. reine Zeitungsverlage								
Mit eigener Druckerei	19	5 316	1 642	1 015 118	348 181	607 689	20	-
Ohne eigene Druckerei	81	14 191	5 037	3 576 634	1 236 260	2 266 288	89	-
Zusammen	100	19 507	6 679	4 591 752	1 584 441	2 873 977	109	-
Zeitschriftenverlage								
Mit eigener Druckerei	158	22 074	12 015	3 641 999	1 250 704	1 394 663	-	1 906
Ohne eigene Druckerei	1 793	88 638	59 692	12 915 641	5 792 814	6 323 764	2	4 459
Zusammen	1 951	110 712	71 707	16 557 639	7 043 517	7 718 427	2	6 365
dar. reine Zeitschriftenverlage								
Mit eigener Druckerei	49	5 341	4 330	148 264	34 016	109 445	-	854
Ohne eigene Druckerei	1 115	65 320	49 786	7 605 588	3 077 946	4 403 459	-	2 153
Zusammen	1 164	70 661	54 116	7 753 851	3 111 962	4 512 904	-	3 007
Sonstige Verlage								
Mit eigener Druckerei	39	4 083	753	872 027	661 327	77 529	-	190
Ohne eigene Druckerei	346	21 913	10 713	5 330 389	4 288 761	634 073	1	1 228
Zusammen	385	25 996	11 466	6 202 416	4 950 087	711 602	1	1 418
Verlage insgesamt								
Mit eigener Druckerei	364	113 824	50 748	17 521 515	6 210 083	8 028 855	190	2 377
Ohne eigene Druckerei	2 297	149 439	89 226	26 077 187	12 684 519	11 656 251	172	5 851
Insgesamt	2 661	263 263	139 974	43 598 702	18 894 602	19 685 106	362	8 228
Unternehmen außerhalb des Verlagsgewerbes								
Insgesamt	499	26 034	7 454	5 365 213	481 887	429 481	19	865
dar. Druckereien								
Zusammen	265	19 287	6 083	2 763 934	237 858	341 568	18	454

Unternehmensdaten 1994

1 Unternehmen, Beschäftigte, Umsatz, verlegte Zeitungen und Zeitschriften

1.2 Nach Beschäftigtengrößenklassen

Unternehmen mit ... bis ... Beschäftigten	Unter- nehmen am 31.12.	Beschäftigte am 31.12.		Umsatz		Verlegte		
		ins- gesamt	dar. Teil- zeit- be- schäf- tigte	insgesamt	dar. aus		Zeit- tungen (Haupt- aus- gaben) am 31.12.	Zeit- schrif- ten
					Vertrieb	Anzeigen		
Anzahl		1 000 DM		Anzahl				

Unternehmen des Verlagsgewerbes

Zeitungsverlage

bis 9	17	86	12	73 735	32 172	35 688	18	4
10 - 19	28	400	117	130 776	45 469	77 145	28	12
20 - 49	27	952	261	236 448	82 760	133 109	27	15
50 - 99	58	3 917	1 299	737 925	261 458	405 937	58	48
100 - 199	56	8 192	4 062	1 433 717	544 763	782 575	60	58
200 - 499	68	22 227	9 627	3 845 976	1 217 186	2 203 710	73	130
500 - 699	29	16 713	6 802	2 912 528	936 612	1 697 457	36	55
700 - 999	19	15 574	4 882	3 102 891	945 502	1 806 544	22	64
1 000 - 1 499	10	12 339	3 459	2 397 652	642 993	1 336 047	18	32
1 500 - 2 499	5	9 633	3 709	1 657 646	399 279	900 134	6	4
2 500 und mehr	8	36 522	22 771	4 309 353	1 792 804	1 876 732	13	23
Zusammen	325	126 555	56 801	20 838 647	6 900 997	11 255 077	359	445

Zeitschriftenverlage

bis 3	535	1 055	242	378 083	174 665	182 623	-	729
4 - 9	572	3 404	987	859 756	340 003	460 649	-	921
10 - 19	305	4 186	1 173	1 138 677	408 688	653 473	1	821
20 - 49	261	8 213	2 473	2 206 724	792 530	1 239 052	1	1 335
50 - 99	106	7 299	2 758	2 013 728	757 175	1 072 354	-	945
100 - 199	81	11 250	5 875	1 890 617	835 064	934 831	-	541
200 - 499	54	15 640	11 057	1 667 078	848 016	603 412	-	443
500 und mehr	37	59 665	47 142	6 402 977	2 887 377	2 572 032	-	630
Zusammen	1 951	110 712	71 707	16 557 639	7 043 517	7 718 427	2	6 365

Sonstige Verlage

bis 9	176	814	254	216 509	170 429	32 053	-	277
10 - 19	62	840	182	292 863	205 784	56 772	-	167
20 - 49	72	2 226	391	845 054	688 259	114 840	-	303
50 - 99	32	2 379	384	720 028	528 639	130 378	1	166
100 - 199	23	3 335	415	1 123 320	1 028 057	50 234	-	256
200 - 499	15	4 667	913	1 783 931	1 255 186	277 496	-	173
500 und mehr	5	11 735	8 927	1 220 711	1 073 734	49 830	-	76
Zusammen	385	25 996	11 466	6 202 416	4 950 087	711 602	1	1 418

Verlage insgesamt

bis 3	604	1 187	289	473 475	221 018	223 382	5	818
4 - 9	696	4 172	1 206	1 054 608	496 251	487 632	13	1 113
10 - 19	395	5 426	1 472	1 562 316	659 941	787 389	29	1 000
20 - 49	360	11 391	3 125	3 288 226	1 563 549	1 487 001	28	1 653
50 - 99	196	13 595	4 441	3 471 681	1 547 271	1 608 669	59	1 159
100 - 199	180	22 777	10 352	4 447 654	2 407 885	1 767 641	60	855
200 - 499	137	42 534	21 597	7 236 984	3 320 388	3 084 618	73	746
500 - 699	44	25 169	11 161	4 464 451	1 843 488	2 174 642	36	373
700 - 999	26	21 459	8 590	4 209 017	1 633 642	2 151 926	22	237
1 000 - 1 499	15	18 088	7 109	2 908 104	898 002	1 496 086	18	107
1 500 - 2 499	12	22 311	12 572	4 958 613	2 091 400	2 040 584	6	92
2 500 und mehr	16	75 154	58 060	5 463 574	2 151 768	2 375 538	13	75
Insgesamt	2 661	263 263	139 974	43 598 702	18 894 602	19 685 106	362	8 228

Unternehmen außerhalb des Verlagsgewerbes

bis 3	70	144	39	134 106	6 319	2 421	-	81
4 - 9	116	731	162	154 471	16 551	17 732	-	154
10 - 19	114	1 614	327	293 953	32 580	28 993	1	172
20 - 49	110	3 506	634	1 039 435	60 622	52 336	3	209
50 - 99	35	2 503	461	556 418	53 128	50 994	1	82
100 - 199	25	3 845	640	891 592	126 557	42 152	3	90
200 - 499	25	8 629	2 696	1 719 822	116 710	119 091	8	63
500 und mehr	4	5 062	2 495	575 417	69 420	115 763	3	14
Insgesamt	499	26 034	7 454	5 365 213	481 887	429 481	19	865

Unternehmensdaten 1994

1 Unternehmen, Beschäftigte, Umsatz, verlegte Zeitungen und Zeitschriften

1.3 Nach Umsatzgrößenklassen

Unternehmen mit einem Umsatz von ... bis unter ... DM	Unter- nehmen am 31.12.	Beschäftigte am 31.12.		Umsatz			Verlegte	
		ins- gesamt	dar. Teil- zeit- be- schäf- tigte	insgesamt	dar. aus		Zei- tungen (Haupt- aus- gaben)	Zeit- schrif- ten
					am 31.12.			
					Vertrieb	Anzeigen		
Anzahl		1 000 DM		Anzahl				

Unternehmen des Verlagsgewerbes

Zeitungsverlage

unter 500 000	8	51	33	2 545	789	1 449	8	1
500 000 - 1 Mill.	4	39	14	2 847	1 373	928	4	-
1 Mill. - 2 Mill.	9	112	40	15 212	4 908	8 274	9	4
2 Mill. - 5 Mill.	31	1 627	1 182	102 791	39 101	52 755	32	16
5 Mill. - 10 Mill.	62	5 816	3 878	446 377	144 152	236 551	62	53
10 Mill. - 25 Mill.	65	8 509	4 812	1 048 074	359 577	579 598	67	56
25 Mill. - 50 Mill.	51	14 350	7 703	1 820 941	596 555	959 968	57	57
50 Mill. - 100 Mill.	35	16 241	6 599	2 478 330	787 515	1 343 686	39	97
100 Mill. und mehr	60	79 810	32 540	14 921 530	4 967 027	8 071 869	81	161
Zusammen	325	126 555	56 801	20 838 647	6 900 997	11 255 077	359	445

Zeitschriftenverlage

unter 250 000	327	1 014	439	40 092	19 939	18 028	-	383
250 000 - 500 000	245	1 535	963	90 946	31 311	54 003	-	319
500 000 - 1 Mill.	271	2 743	1 838	196 111	57 158	126 778	-	448
1 Mill. - 2 Mill.	262	4 783	3 331	374 971	132 966	213 582	-	591
2 Mill. - 5 Mill.	384	14 927	11 042	1 237 283	380 237	760 083	1	1 266
5 Mill. - 10 Mill.	217	12 764	8 689	1 516 715	553 411	835 568	-	993
10 Mill. - 25 Mill.	144	32 133	25 653	2 244 568	671 159	1 403 567	1	1 215
25 Mill. - 50 Mill.	61	10 433	5 206	2 100 186	786 391	1 106 603	-	516
50 Mill. - 100 Mill.	20	14 070	10 960	1 380 147	685 036	575 392	-	181
100 Mill. und mehr	20	16 310	3 586	7 376 619	3 725 909	2 624 824	-	453
Zusammen	1 951	110 712	71 707	16 557 639	7 043 517	7 718 427	2	6 365

Sonstige Verlage

unter 500 000	70	241	102	15 763	11 846	3 186	-	88
500 000 - 1 Mill.	44	294	79	31 969	24 200	4 530	1	69
1 Mill. - 2 Mill.	49	367	102	71 791	55 851	9 969	-	93
2 Mill. - 5 Mill.	62	734	191	206 373	158 756	29 355	-	161
5 Mill. - 10 Mill.	55	1 340	235	393 008	306 992	53 835	-	186
10 Mill. - 25 Mill.	53	2 954	471	835 211	608 919	159 895	-	281
25 Mill. - 50 Mill.	26	11 797	9 446	927 586	731 093	109 737	-	224
50 Mill. - 100 Mill.	14	3 224	330	1 005 185	897 124	81 647	-	214
100 Mill. und mehr	12	5 045	510	2 715 529	2 155 307	259 448	-	102
Zusammen	385	25 996	11 466	6 202 416	4 950 087	711 602	1	1 418

Verlage insgesamt

unter 250 000	371	1 155	515	45 801	24 500	18 910	3	433
250 000 - 500 000	279	1 686	1 022	103 545	39 386	57 755	5	358
500 000 - 1 Mill.	319	3 076	1 931	230 928	82 730	132 235	5	517
1 Mill. - 2 Mill.	320	5 262	3 473	461 974	193 725	231 825	9	688
2 Mill. - 5 Mill.	477	17 288	12 415	1 546 448	578 094	842 193	33	1 443
5 Mill. - 10 Mill.	334	19 920	12 802	2 356 099	1 004 554	1 125 954	62	1 232
10 Mill. - 25 Mill.	262	43 596	30 936	4 127 853	1 639 656	2 143 060	68	1 552
25 Mill. - 50 Mill.	138	36 580	22 355	4 848 713	2 114 040	2 176 308	57	797
50 Mill. - 100 Mill.	69	33 535	17 889	4 863 662	2 369 675	2 000 725	39	492
100 Mill. - 250 Mill.	70	63 441	30 737	10 882 122	4 517 295	5 190 840	53	344
250 Mill. und mehr	22	37 724	5 899	14 131 557	6 330 947	5 765 301	28	372
Insgesamt	2 661	263 263	139 974	43 598 702	18 894 602	19 685 106	362	8 228

Unternehmensdaten 1994

1 Unternehmen, Beschäftigte, Umsatz, verlegte Zeitungen und Zeitschriften

1.3 Nach Umsatzgrößenklassen

Unternehmen mit einem Umsatz von ... bis unter ... DM	Unter- nehmen am 31.12.	Beschäftigte am 31.12.		Umsatz		Verlegte		
		ins- gesamt	dar. Teil- zeit- be- schäf- tigte	insgesamt	dar. aus		Zeit- ungen (Haupt- aus- gaben)	Zeit- schrif- ten
					Vertrieb	Anzeigen		
		Anzahl		1 000 DM		Anzahl	am 31.12.	

noch: Verlage insgesamt

Mit eigener Druckerei

unter 250 000	21	55	18	2 793	1 600	907	1	41
250 000 - 500 000	26	285	172	9 742	2 816	5 282	3	32
500 000 - 1 Mill.	31	458	277	22 582	6 817	11 380	2	108
1 Mill. - 2 Mill.	31	859	578	43 886	11 697	23 013	5	194
2 Mill. - 5 Mill.	43	2 588	1 840	145 376	44 819	68 763	12	532
5 Mill. - 10 Mill.	52	4 586	2 667	365 500	139 756	144 636	27	348
10 Mill. - 25 Mill.	52	13 651	9 715	842 110	325 598	377 391	29	510
25 Mill. - 50 Mill.	41	14 153	8 251	1 373 587	387 371	678 110	34	283
50 Mill. - 100 Mill.	28	14 240	5 728	2 022 395	702 328	1 003 497	29	107
100 Mill. - 250 Mill.	29	36 024	16 475	4 723 868	1 762 547	2 248 822	31	150
250 Mill. und mehr	10	26 925	5 027	7 969 676	2 824 733	3 466 994	17	72
Zusammen	364	113 824	50 748	17 521 515	6 210 083	8 028 855	190	2 377

Ohne eigene Druckerei

unter 250 000	350	1 100	497	43 009	22 899	18 003	2	392
250 000 - 500 000	253	1 401	850	93 803	36 570	52 473	2	326
500 000 - 1 Mill.	288	2 618	1 654	208 345	75 914	120 856	3	409
1 Mill. - 2 Mill.	289	4 403	2 895	418 089	182 028	208 812	4	494
2 Mill. - 5 Mill.	434	14 700	10 575	1 401 071	533 275	773 430	21	911
5 Mill. - 10 Mill.	282	15 334	10 135	1 990 599	864 798	981 258	35	884
10 Mill. - 25 Mill.	210	29 945	21 221	3 285 743	1 314 057	1 765 669	39	1 042
25 Mill. - 50 Mill.	97	22 427	14 104	3 475 126	1 726 668	1 498 198	23	514
50 Mill. - 100 Mill.	41	19 295	12 161	2 841 267	1 687 347	997 228	10	385
100 Mill. und mehr	53	38 216	15 134	12 320 135	6 260 963	5 240 324	33	494
Zusammen	2 297	149 439	89 226	26 077 187	12 684 519	11 656 251	172	5 851

Unternehmen außerhalb des Verlagsgewerbes

unter 250 000	32	78	40	3 799	654	351	-	38
250 000 - 500 000	43	202	73	15 899	2 212	2 291	-	47
500 000 - 1 Mill.	71	582	239	51 628	6 587	6 283	1	91
1 Mill. - 2 Mill.	93	1 163	357	139 174	14 036	17 564	-	127
2 Mill. - 5 Mill.	104	2 556	756	332 116	30 286	25 227	1	159
5 Mill. - 10 Mill.	65	2 834	644	440 509	30 032	31 255	3	145
10 Mill. - 25 Mill.	43	3 610	954	654 911	81 743	74 915	3	111
25 Mill. - 50 Mill.	24	3 509	547	855 001	96 962	61 786	2	76
50 Mill. - 100 Mill.	14	5 798	1 582	982 637	87 377	88 327	5	30
100 Mill. und mehr	10	5 702	2 262	1 889 539	131 997	121 482	4	41
Insgesamt	499	26 034	7 454	5 365 213	481 887	429 481	19	865

dar. Druckereien

unter 250 000	6	14	6	726	86	69	-	6
250 000 - 500 000	16	101	35	5 868	564	1 074	-	16
500 000 - 1 Mill.	33	272	72	24 490	3 001	2 819	1	45
1 Mill. - 2 Mill.	49	786	253	73 798	4 510	10 507	-	76
2 Mill. - 5 Mill.	62	1 872	617	199 167	10 372	12 921	1	94
5 Mill. - 10 Mill.	46	2 355	575	313 989	16 849	24 740	3	95
10 Mill. - 25 Mill.	27	2 936	849	428 806	45 568	52 263	3	51
25 Mill. - 50 Mill.	13	2 514	399	444 738	49 289	48 860	2	34
50 Mill. und mehr	13	8 437	3 277	1 272 353	107 619	188 315	8	37
Zusammen	265	19 287	6 083	2 763 934	237 858	341 568	18	454

Unternehmensdaten 1994

2 Beschäftigte nach der Stellung im Unternehmen

2.1 Nach Unternehmensarten

Unternehmensarten	Unter- nehmen am 31.12.	Beschäftigte am 31.12.								Außer- dem freie Mitar- beiter
		ins- gesamt	tätige In- haber	Redaktionsangehörige			tech- nisches Per- sonal	Zu- steller	son- stige	
				Redak- teure	Volon- täre	son- stige				
Unternehmen des Verlagsgewerbes										
Zeitungsverlage										
Mit eigener Druckerei	167	87 667	53	8 414	747	2 643	22 624	29 950	23 236	11 332
Ohne eigene Druckerei	158	38 888	19	6 517	608	2 010	1 346	15 498	12 890	12 477
Zusammen	325	126 555	72	14 931	1 355	4 653	23 970	45 448	36 126	23 809
dar. reine Zeitungsverlage										
Mit eigener Druckerei	19	5 316	1	783	79	198	1 297	1 002	1 956	832
Ohne eigene Druckerei	81	14 191	5	3 428	298	846	399	3 675	5 540	5 580
Zusammen	100	19 507	6	4 211	377	1 044	1 696	4 677	7 496	6 412
Zeitschriftenverlage										
Mit eigener Druckerei	158	22 074	72	1 331	140	880	4 215	9 947	5 489	811
Ohne eigene Druckerei	1 793	88 638	669	5 903	532	4 334	1 576	51 327	24 297	9 243
Zusammen	1 951	110 712	741	7 234	672	5 214	5 791	61 274	29 786	10 054
dar. reine Zeitschriftenverlage										
Mit eigener Druckerei	49	5 341	29	28	11	95	947	3 522	709	49
Ohne eigene Druckerei	1 115	65 320	470	3 578	332	2 420	813	45 129	12 578	5 871
Zusammen	1 164	70 661	499	3 606	343	2 515	1 760	48 651	13 287	5 920
Sonstige Verlage										
Mit eigener Druckerei	39	4 083	17	123	1	185	1 220	423	2 114	229
Ohne eigene Druckerei	346	21 913	108	583	46	754	192	8 690	11 540	2 667
Zusammen	385	25 996	125	706	47	939	1 412	9 113	13 654	2 896
Verlage insgesamt										
Mit eigener Druckerei	364	113 824	142	9 868	888	3 708	28 059	40 320	30 839	12 372
Ohne eigene Druckerei	2 297	149 439	796	13 003	1 186	7 098	3 114	75 515	48 727	24 387
Insgesamt	2 661	263 263	938	22 871	2 074	10 806	31 173	115 835	79 566	36 759
Unternehmen außerhalb des Verlagsgewerbes										
Insgesamt	499	26 034	197	744	117	514	9 954	4 491	10 017	1 543
dar. Druckereien										
Zusammen	265	19 287	112	392	49	263	9 172	4 392	4 907	796

Unternehmensdaten 1994

2 Beschäftigte nach der Stellung im Unternehmen

2.2 Nach Beschäftigtengrößenklassen

Unternehmen mit ... bis ... Beschäftigten	Unter- nehmen am 31.12.	Beschäftigte am 31.12.								Außer- dem freie Mitar- beiter
		ins- gesamt	tätige In- haber	Redaktionsangehörige			tech- nisches Per- sonal	Zu- steller	son- stige	
				Redak- teure	Volon- täre	son- stige				
Unternehmen des Verlagsgewerbes										
Zeitungsverlage										
bis 9	17	86	9	14	4	11	18	-	30	43
10 - 19	28	400	13	94	10	36	66	48	133	1 890
20 - 49	27	952	2	256	24	55	142	85	388	720
50 - 99	58	3 917	14	699	107	178	773	803	1 343	929
100 - 199	56	8 192	11	1 208	133	296	1 117	3 125	2 302	1 131
200 - 499	68	22 227	22	2 888	352	714	3 978	6 806	7 467	8 219
500 - 699	29	16 713	1	2 572	247	698	2 779	5 083	5 333	3 382
700 - 999	19	15 574	-	2 319	195	727	3 398	3 048	5 887	3 800
1 000 - 1 499	10	12 339	-	1 454	97	671	3 266	2 256	4 595	3 171
1 500 - 2 499	5	9 633	-	864	49	467	2 968	2 697	2 588	160
2 500 und mehr	8	36 522	-	2 563	137	800	5 465	21 497	6 060	364
Zusammen	325	126 555	72	14 931	1 355	4 653	23 970	45 448	36 126	23 809
Zeitschriftenverlage										
bis 3	535	1 055	324	98	15	151	21	-	446	1 399
4 - 9	572	3 404	267	419	65	541	224	39	1 849	1 635
10 - 19	305	4 186	61	564	109	560	291	151	2 450	1 219
20 - 49	261	8 213	52	1 219	158	732	645	915	4 492	2 071
50 - 99	106	7 299	21	812	77	608	628	1 651	3 502	917
100 - 199	81	11 250	9	917	63	651	861	4 166	4 583	1 409
200 - 499	54	15 640	7	683	46	585	819	9 647	3 853	279
500 und mehr	37	59 665	-	2 522	139	1 386	2 302	44 705	8 611	1 125
Zusammen	1 951	110 712	741	7 234	672	5 214	5 791	61 274	29 786	10 054
Sonstige Verlage										
bis 9	176	814	82	44	2	97	32	1	556	300
10 - 19	62	840	10	39	5	80	55	-	651	184
20 - 49	72	2 226	28	89	10	150	203	27	1 719	1 013
50 - 99	32	2 379	2	128	8	145	250	-	1 846	534
100 - 199	23	3 335	1	87	11	112	254	-	2 870	137
200 - 499	15	4 667	-	218	11	205	191	396	3 646	309
500 und mehr	5	11 735	2	101	-	150	427	8 689	2 366	419
Zusammen	385	25 996	125	706	47	939	1 412	9 113	13 654	2 896
Verlage insgesamt										
bis 3	604	1 187	357	106	16	169	22	-	517	1 517
4 - 9	696	4 172	325	469	70	631	273	40	2 364	1 860
10 - 19	395	5 426	84	697	124	676	412	199	3 234	3 293
20 - 49	360	11 391	82	1 564	192	937	990	1 027	6 599	3 804
50 - 99	196	13 595	37	1 639	192	931	1 651	2 454	6 691	2 380
100 - 199	160	22 777	21	2 212	207	1 059	2 232	7 291	9 755	2 677
200 - 499	137	42 534	29	3 789	409	1 504	4 988	16 849	14 966	8 807
500 - 699	44	25 169	1	3 087	284	1 034	3 060	9 362	8 341	3 534
700 - 999	26	21 459	-	2 579	197	894	3 869	5 782	8 138	3 854
1 000 - 1 499	15	18 088	2	1 619	103	804	4 061	5 635	5 864	3 711
1 500 - 2 499	12	22 311	-	2 195	105	1 111	3 103	11 302	4 495	237
2 500 und mehr	16	75 154	-	2 915	175	1 056	6 512	55 894	8 602	1 085
Insgesamt	2 661	263 263	938	22 871	2 074	10 806	31 173	115 835	79 566	36 759
Unternehmen außerhalb des Verlagsgewerbes										
bis 3	70	144	40	13	1	20	11	-	59	79
4 - 9	116	731	53	34	10	65	124	-	445	133
10 - 19	114	1 614	69	43	10	93	520	55	824	208
20 - 49	110	3 506	28	67	37	75	1 506	201	1 592	112
50 - 99	35	2 503	5	24	1	42	1 207	170	1 054	32
100 - 199	25	3 845	1	200	6	58	1 642	354	1 584	90
200 - 499	25	8 629	1	167	31	93	3 049	1 518	3 770	715
500 und mehr	4	5 062	-	196	21	68	1 895	2 193	689	174
Insgesamt	499	26 034	197	744	117	514	9 954	4 491	10 017	1 543

Unternehmensdaten 1994

2 Beschäftigte nach der Stellung im Unternehmen

2.3 Nach Umsatzgrößenklassen

Unternehmen mit einem Umsatz von ... bis unter ... DM	Unter- nehmen am 31.12.	Beschäftigte am 31.12.							Außer- dem freie Mitar- beiter	
		ins- gesamt	tätige In- haber	Redaktionsangehörige			tech- nisches Per- sonal	Zu- steller		son- stige
				Redak- teure	Volon- täre	son- stige				

Unternehmen des Verlagsgewerbes

Zeitungsverlage

unter 500 000	8	51	10	3	-	9	5	18	6	35
500 000 - 1 Mill.	4	39	5	-	-	7	9	13	5	2
1 Mill. - 2 Mill.	9	112	6	11	2	8	32	14	39	60
2 Mill. - 5 Mill.	31	1 627	5	100	20	46	151	1 076	229	377
5 Mill. - 10 Mill.	62	5 816	11	454	80	87	718	3 387	1 079	2 766
10 Mill. - 25 Mill.	65	8 509	24	793	115	178	1 485	3 900	2 014	1 532
25 Mill. - 50 Mill.	51	14 350	7	1 834	206	396	2 278	6 062	3 567	842
50 Mill. - 100 Mill.	35	16 241	2	2 044	228	462	2 967	4 972	5 566	5 481
100 Mill. und mehr	60	79 810	2	9 692	704	3 460	16 325	26 006	23 621	12 714
Zusammen	325	126 555	72	14 931	1 355	4 653	23 970	45 448	36 126	23 809

Zeitschriftenverlage

unter 250 000	327	1 014	332	50	6	104	14	184	324	517
250 000 - 500 000	245	1 535	148	62	37	192	89	587	420	616
500 000 - 1 Mill.	271	2 743	111	117	26	199	134	1 245	911	818
1 Mill. - 2 Mill.	262	4 783	85	221	32	287	265	2 709	1 184	595
2 Mill. - 5 Mill.	384	14 927	37	649	130	628	614	9 611	3 258	1 531
5 Mill. - 10 Mill.	217	12 764	21	689	79	572	672	7 062	3 669	1 206
10 Mill. - 25 Mill.	144	32 133	6	963	138	670	836	23 753	5 767	1 583
25 Mill. - 50 Mill.	61	10 433	1	886	59	457	1 013	3 390	4 627	2 196
50 Mill. - 100 Mill.	20	14 070	-	687	36	473	305	10 018	2 551	197
100 Mill. und mehr	20	16 310	-	2 910	129	1 632	1 849	2 715	7 075	795
Zusammen	1 951	110 712	741	7 234	672	5 214	5 791	61 274	29 786	10 054

Sonstige Verlage

unter 500 000	70	241	54	16	2	35	10	12	112	136
500 000 - 1 Mill.	44	294	16	29	4	29	19	-	197	80
1 Mill. - 2 Mill.	49	367	18	8	1	40	36	-	264	63
2 Mill. - 5 Mill.	62	734	24	30	3	47	82	16	532	155
5 Mill. - 10 Mill.	55	1 340	5	63	6	102	82	-	1 082	975
10 Mill. - 25 Mill.	53	2 954	3	113	5	153	486	110	2 084	617
25 Mill. - 50 Mill.	26	11 797	2	64	6	127	202	8 975	2 421	519
50 Mill. - 100 Mill.	14	3 224	1	118	3	123	14	-	2 965	205
100 Mill. und mehr	12	5 045	2	265	17	283	481	-	3 997	146
Zusammen	385	25 996	125	706	47	939	1 412	9 113	13 654	2 896

Verlage insgesamt

unter 250 000	371	1 155	369	57	8	124	19	202	376	584
250 000 - 500 000	279	1 686	175	74	37	216	99	599	486	720
500 000 - 1 Mill.	319	3 076	132	146	30	235	162	1 258	1 113	900
1 Mill. - 2 Mill.	320	5 262	109	240	35	335	333	2 723	1 487	718
2 Mill. - 5 Mill.	477	17 288	66	779	153	721	847	10 703	4 019	2 063
5 Mill. - 10 Mill.	334	19 920	37	1 206	165	761	1 472	10 449	5 830	4 947
10 Mill. - 25 Mill.	262	43 596	33	1 869	258	1 001	2 807	27 763	9 865	3 732
25 Mill. - 50 Mill.	138	36 580	10	2 784	271	980	3 493	18 427	10 615	3 557
50 Mill. - 100 Mill.	69	33 535	3	2 849	267	1 058	3 286	14 990	11 082	5 883
100 Mill. - 250 Mill.	70	63 441	4	6 597	543	2 456	8 711	25 878	19 252	10 143
250 Mill. und mehr	22	37 724	-	6 270	307	2 919	9 944	2 843	15 441	3 512
Insgesamt	2 661	263 263	938	22 871	2 074	10 806	31 173	115 835	79 566	36 759

Unternehmensdaten 1994

2 Beschäftigte nach der Stellung im Unternehmen

2.3 Nach Umsatzgrößenklassen

Unternehmen mit einem Umsatz von ... bis unter ... DM	Unter- nehmen am 31.12.	Beschäftigte am 31.12.							Außer- dem freie Mitar- beiter	
		ins- gesamt	tätige In- haber	Redaktionsangehörige			tech- nisches Per- sonal	Zu- steller		son- stige
				Redak- teure	Volon- täre	son- stige				

noch: Verlage insgesamt

Mit eigener Druckerei

unter 250 000	21	55	16	1	-	4	5	-	29	16
250 000 - 500 000	26	285	26	11	1	23	54	101	69	36
500 000 - 1 Mill.	31	458	22	5	-	19	93	168	151	29
1 Mill. - 2 Mill.	31	859	23	14	1	31	197	455	138	37
2 Mill. - 5 Mill.	43	2 588	15	66	39	83	466	1 455	464	133
5 Mill. - 10 Mill.	52	4 586	11	185	37	110	1 020	2 053	1 170	449
10 Mill. - 25 Mill.	52	13 651	18	361	63	148	2 152	8 768	2 141	1 143
25 Mill. - 50 Mill.	41	14 153	7	771	108	216	3 249	6 731	3 071	819
50 Mill. - 100 Mill.	28	14 240	2	1 493	161	339	3 054	4 229	4 962	4 641
100 Mill. - 250 Mill.	29	36 024	2	3 128	277	1 034	8 033	13 737	9 813	2 995
250 Mill. und mehr	10	26 925	-	3 833	201	1 701	9 736	2 623	8 831	2 074
Zusammen	364	113 824	142	9 868	888	3 708	28 059	40 320	30 839	12 372

Ohne eigene Druckerei

unter 250 000	350	1 100	353	56	8	120	14	202	347	568
250 000 - 500 000	253	1 401	149	63	36	193	45	498	417	684
500 000 - 1 Mill.	288	2 618	110	141	30	216	69	1 090	962	871
1 Mill. - 2 Mill.	289	4 403	86	226	34	304	136	2 268	1 349	681
2 Mill. - 5 Mill.	434	14 700	51	713	114	638	381	9 248	3 555	1 930
5 Mill. - 10 Mill.	282	15 334	26	1 021	128	651	452	8 396	4 660	4 498
10 Mill. - 25 Mill.	210	29 945	15	1 508	195	853	655	18 995	7 724	2 589
25 Mill. - 50 Mill.	97	22 427	3	2 013	163	764	244	11 636	7 544	2 738
50 Mill. - 100 Mill.	41	19 295	1	1 356	106	719	232	10 761	6 120	1 242
100 Mill. und mehr	53	38 216	2	5 906	372	2 640	886	12 361	16 049	8 586
Zusammen	2 297	149 439	796	13 003	1 186	7 098	3 114	75 515	48 727	24 387

Unternehmen außerhalb des Verlagsgewerbes

unter 250 000	32	78	26	5	1	4	2	-	40	19
250 000 - 500 000	43	202	28	10	3	26	28	19	88	38
500 000 - 1 Mill.	71	582	63	15	32	39	107	94	232	63
1 Mill. - 2 Mill.	93	1 163	42	16	6	62	317	162	558	110
2 Mill. - 5 Mill.	104	2 556	28	82	7	62	881	459	1 037	138
5 Mill. - 10 Mill.	65	2 834	8	33	9	78	1 397	332	977	71
10 Mill. - 25 Mill.	43	3 610	2	92	7	67	1 582	648	1 212	355
25 Mill. - 50 Mill.	24	3 509	-	144	9	23	1 641	170	1 522	182
50 Mill. - 100 Mill.	14	5 798	-	163	25	87	2 338	670	2 515	474
100 Mill. und mehr	10	5 702	-	184	18	66	1 661	1 937	1 836	93
Insgesamt	499	26 034	197	744	117	514	9 954	4 491	10 017	1 543

dar. Druckereien

unter 250 000	6	14	5	-	-	-	1	-	8	1
250 000 - 500 000	16	101	17	5	-	1	24	19	35	8
500 000 - 1 Mill.	33	272	28	6	1	22	95	22	98	13
1 Mill. - 2 Mill.	49	786	33	4	-	33	296	139	281	41
2 Mill. - 5 Mill.	62	1 872	20	6	-	28	754	455	609	36
5 Mill. - 10 Mill.	46	2 355	7	21	2	40	1 258	332	695	53
10 Mill. - 25 Mill.	27	2 936	2	55	5	26	1 500	648	700	250
25 Mill. - 50 Mill.	13	2 514	-	27	8	13	1 608	170	688	156
50 Mill. und mehr	13	8 437	-	268	33	100	3 636	2 607	1 793	238
Zusammen	265	19 287	112	392	49	263	9 172	4 392	4 907	796

Unternehmensdaten 1994

3 Personalkosten

3.1 Nach Unternehmensarten

Unternehmensarten	Beschäftigte am 31.12.		Personalkosten					
	ins- gesamt	dar. im Arbeit- nehmer ver- hältnis	ins- gesamt	Löhne und Gehälter	Vergü- tungen für Zu- steller	Sozialkosten		
						zu- sammen	gesetz- liche	son- stige
Anzahl		1 000 DM						
Unternehmen des Verlagsgewerbes								
Zeitungsverlage								
Mit eigener Druckerei	87 667	87 614	5 507 531	4 415 242	175 830	916 459	760 003	156 457
Ohne eigene Druckerei	38 888	38 869	2 196 991	1 725 100	70 106	401 786	305 821	95 965
Zusammen	126 555	126 483	7 704 522	6 140 342	245 936	1 318 245	1 065 824	252 421
dar. reine Zeitungsverlage								
Mit eigener Druckerei	5 316	5 315	387 288	313 693	12 157	61 438	53 569	7 869
Ohne eigene Druckerei	14 191	14 186	976 781	771 704	21 184	183 893	135 070	48 823
Zusammen	19 507	19 501	1 364 069	1 085 397	33 342	245 331	188 639	56 692
Zeitschriftenverlage								
Mit eigener Druckerei	22 074	22 002	1 350 387	1 085 636	13 393	251 357	155 964	95 393
Ohne eigene Druckerei	88 638	87 969	2 818 619	2 287 455	77 236	453 928	371 381	82 547
Zusammen	110 712	109 971	4 169 006	3 373 091	90 629	705 285	527 345	177 940
dar. reine Zeitschriftenverlage								
Mit eigener Druckerei	5 341	5 312	63 574	50 907	3 709	8 957	8 380	577
Ohne eigene Druckerei	65 320	64 850	1 519 311	1 217 161	68 474	233 675	196 287	37 388
Zusammen	70 661	70 162	1 582 884	1 268 068	72 184	242 633	204 667	37 965
Sonstige Verlage								
Mit eigener Druckerei	4 083	4 066	254 816	209 580	1 401	43 835	36 293	7 542
Ohne eigene Druckerei	21 913	21 805	1 081 782	850 608	57 109	174 066	138 630	35 436
Zusammen	25 996	25 871	1 336 599	1 060 188	58 510	217 901	174 923	42 978
Verlage insgesamt								
Mit eigener Druckerei	113 824	113 682	7 112 734	5 710 458	190 624	1 211 652	952 260	259 392
Ohne eigene Druckerei	149 439	148 643	6 097 392	4 863 163	204 450	1 029 779	815 832	213 947
Insgesamt	263 263	262 325	13 210 126	10 573 621	395 075	2 241 431	1 768 092	473 339
Unternehmen außerhalb des Verlagsgewerbes								
Insgesamt	26 034	25 837	1 594 667	1 313 973	12 251	268 443	236 125	32 318
dar. Druckereien								
Zusammen	19 287	19 175	1 121 871	921 453	12 164	188 255	170 104	18 150

Unternehmensdaten 1994

3 Personalkosten

3.2 Nach Beschäftigtengrößenklassen

Unternehmen mit ... bis ... Beschäftigten	Beschäftigte am 31.12.		Personalkosten					
	ins- gesamt	dar. im Arbeit- nehmer ver- hältnis	ins- gesamt	Löhne und Gehälter	Vergü- tungen für Zu- steller	Sozialkosten		
						zu- sammen	gesetz- liche	son- stige
Anzahl	1 000 DM							

Unternehmen des Verlagsgewerbes

Zeitungsverlage

bis 9	86	77	4 670	3 969	-	700	664	37
10 - 19	400	387	27 785	22 819	318	4 648	4 075	573
20 - 49	952	950	68 898	57 103	854	10 941	10 364	577
50 - 99	3 917	3 903	260 561	213 907	5 237	41 418	37 933	3 485
100 - 199	8 192	8 181	441 088	347 056	19 256	74 777	62 650	12 127
200 - 499	22 227	22 205	1 335 199	1 075 484	34 348	225 367	191 691	33 676
500 - 699	16 713	16 712	1 060 272	841 861	29 693	188 718	145 197	43 521
700 - 999	15 574	15 574	1 114 945	898 467	22 738	193 740	158 175	35 565
1 000 - 1 499	12 339	12 339	969 560	765 437	16 588	187 535	131 506	56 029
1 500 - 2 499	9 633	9 633	739 763	583 451	21 257	135 055	114 259	20 796
2 500 und mehr	36 522	36 522	1 681 783	1 330 789	95 647	255 347	209 311	46 036
Zusammen	126 555	126 483	7 704 522	6 140 342	245 936	1 318 245	1 065 824	252 421

Zeitschriftenverlage

bis 3	1 055	731	29 658	25 284	-	4 374	4 055	318
4 - 9	3 404	3 137	175 078	149 007	206	25 864	23 291	2 573
10 - 19	4 186	4 125	257 001	217 522	581	38 898	34 558	4 339
20 - 49	8 213	8 161	507 130	424 148	2 157	80 825	69 978	10 847
50 - 99	7 299	7 278	419 172	345 661	3 294	70 217	57 320	12 897
100 - 199	11 250	11 241	497 162	408 623	6 441	82 098	68 106	13 992
200 - 499	15 640	15 633	453 604	360 608	16 998	75 998	60 232	15 766
500 und mehr	59 665	59 665	1 830 203	1 442 238	60 952	327 012	209 805	117 207
Zusammen	110 712	109 971	4 169 006	3 373 091	90 629	705 285	527 345	177 940

Sonstige Verlage

bis 9	814	732	38 583	32 353	1	6 230	5 321	909
10 - 19	840	830	55 876	46 594	-	9 281	7 498	1 783
20 - 49	2 226	2 198	155 268	129 271	144	25 852	21 176	4 677
50 - 99	2 379	2 377	183 181	151 661	-	31 520	25 915	5 605
100 - 199	3 335	3 334	271 489	224 289	-	47 199	37 961	9 238
200 - 499	4 667	4 667	337 328	281 721	1 257	54 350	43 003	11 347
500 und mehr	11 735	11 733	294 875	194 299	57 108	43 468	34 050	9 418
Zusammen	25 996	25 871	1 336 599	1 060 188	58 510	217 901	174 923	42 978

Verlage insgesamt

bis 3	1 187	830	33 902	28 897	-	5 005	4 610	395
4 - 9	4 172	3 847	214 086	181 716	207	32 163	28 721	3 443
10 - 19	5 426	5 342	340 662	286 935	899	52 827	46 132	6 636
20 - 49	11 391	11 309	731 295	610 522	3 155	117 618	101 518	16 100
50 - 99	13 595	13 558	862 913	711 228	8 531	143 155	121 167	21 988
100 - 199	22 777	22 756	1 209 739	979 968	25 697	204 074	168 718	35 356
200 - 499	42 534	42 505	2 126 130	1 717 812	52 603	355 714	294 925	60 789
500 - 699	25 169	25 168	1 455 684	1 157 766	37 362	260 556	199 340	61 216
700 - 999	21 459	21 459	1 368 592	1 105 361	28 313	234 918	188 370	46 548
1 000 - 1 499	18 088	18 086	1 156 154	912 397	22 982	220 775	157 405	63 370
1 500 - 2 499	22 311	22 311	1 562 226	1 243 363	31 072	287 791	202 569	85 222
2 500 und mehr	75 154	75 154	2 148 744	1 637 656	184 253	326 836	254 618	72 217
Insgesamt	263 263	262 325	13 210 126	10 573 621	395 075	2 241 431	1 768 092	473 339

Unternehmen außerhalb des Verlagsgewerbes

bis 3	144	104	4 792	4 105	-	687	669	18
4 - 9	731	678	34 975	29 622	-	5 353	4 966	386
10 - 19	1 614	1 545	92 930	78 113	75	14 742	13 895	847
20 - 49	3 506	3 478	225 666	187 204	336	38 127	33 130	4 997
50 - 99	2 503	2 498	157 949	132 647	270	25 032	22 539	2 493
100 - 199	3 845	3 844	291 505	239 042	1 859	50 604	41 967	8 636
200 - 499	8 629	8 628	548 395	448 279	5 705	94 411	82 757	11 653
500 und mehr	5 062	5 062	238 454	194 960	4 006	39 488	36 200	3 287
Insgesamt	26 034	25 837	1 594 667	1 313 973	12 251	268 443	236 125	32 318

Unternehmensdaten 1994

3 Personalkosten

3.3 Nach Umsatzgrößenklassen

Unternehmen mit einem Umsatz von ... bis unter ... DM	Beschäftigte am 31.12.		Personalkosten					
	ins- gesamt	dar. im Arbeit- nehmer ver- hältnis	ins- gesamt	Löhne und Gehälter	Vergü- tungen für Zu- steller	Sozialkosten		
						zu- sammen	gesetz- liche	son- stige
Anzahl		1 000 DM						

Unternehmen des Verlagsgewerbes

Zeitungsverlage

unter 500 000	51	41	697	555	11	130	129	1
500 000 - 1 Mill.	39	34	1 154	904	29	222	192	30
1 Mill. - 2 Mill.	112	106	6 693	5 491	98	1 105	952	153
2 Mill. - 5 Mill.	1 627	1 622	39 172	30 473	2 845	5 854	5 618	236
5 Mill. - 10 Mill.	5 816	5 805	189 311	146 111	14 853	28 347	26 356	1 991
10 Mill. - 25 Mill.	8 509	8 485	375 914	294 849	23 259	57 806	52 528	5 278
25 Mill. - 50 Mill.	14 350	14 343	714 649	558 513	34 560	121 575	101 354	20 221
50 Mill. - 100 Mill.	16 241	16 239	1 003 856	800 622	35 418	167 816	142 006	25 810
100 Mill. und mehr	79 810	79 808	5 373 076	4 302 824	134 863	935 389	736 688	198 701
Zusammen	126 555	126 483	7 704 522	6 140 342	245 936	1 318 245	1 065 824	252 421

Zeitschriftenverlage

unter 250 000	1 014	682	9 223	7 678	169	1 377	1 320	57
250 000 - 500 000	1 535	1 387	21 822	17 954	852	3 016	2 877	139
500 000 - 1 Mill.	2 743	2 532	48 522	39 688	2 036	6 798	6 289	509
1 Mill. - 2 Mill.	4 783	4 698	97 833	81 109	3 499	13 225	12 317	908
2 Mill. - 5 Mill.	14 927	14 890	329 003	265 441	15 677	47 885	43 550	4 335
5 Mill. - 10 Mill.	12 764	12 743	379 352	310 050	11 370	57 932	49 901	8 031
10 Mill. - 25 Mill.	32 133	32 127	570 532	454 119	30 952	85 461	74 864	10 598
25 Mill. - 50 Mill.	10 433	10 432	471 556	385 699	6 773	79 084	66 052	13 032
50 Mill. - 100 Mill.	14 070	14 070	366 979	289 885	12 822	64 272	47 991	16 281
100 Mill. und mehr	16 310	16 310	1 874 184	1 521 469	6 479	346 236	222 185	124 051
Zusammen	110 712	109 971	4 169 006	3 373 091	90 629	705 285	527 345	177 940

Sonstige Verlage

unter 500 000	241	187	4 520	3 871	14	634	612	23
500 000 - 1 Mill.	294	278	11 872	9 967	-	1 905	1 743	162
1 Mill. - 2 Mill.	367	349	17 819	15 302	-	2 518	2 325	193
2 Mill. - 5 Mill.	734	710	45 562	37 362	130	8 070	6 357	1 713
5 Mill. - 10 Mill.	1 340	1 335	94 414	78 852	-	15 562	13 060	2 502
10 Mill. - 25 Mill.	2 954	2 951	216 950	178 943	144	37 863	30 313	7 549
25 Mill. - 50 Mill.	11 797	11 795	274 404	180 201	58 221	35 982	30 120	5 862
50 Mill. - 100 Mill.	3 224	3 223	249 511	207 410	-	42 101	33 826	8 274
100 Mill. und mehr	5 045	5 043	421 546	348 279	-	73 267	56 567	16 700
Zusammen	25 996	25 871	1 336 599	1 060 188	58 510	217 901	174 923	42 978

Verlage insgesamt

unter 250 000	1 155	786	10 751	8 978	180	1 592	1 529	63
250 000 - 500 000	1 686	1 511	25 511	21 079	866	3 565	3 409	156
500 000 - 1 Mill.	3 076	2 944	61 548	50 558	2 064	8 925	8 224	702
1 Mill. - 2 Mill.	5 262	5 153	122 345	101 902	3 597	16 847	15 594	1 253
2 Mill. - 5 Mill.	17 288	17 222	413 737	333 276	18 652	61 809	55 525	6 284
5 Mill. - 10 Mill.	19 920	19 883	663 077	535 013	26 223	101 841	89 317	12 524
10 Mill. - 25 Mill.	43 596	43 563	1 163 396	927 911	54 355	181 130	157 705	23 425
25 Mill. - 50 Mill.	36 580	36 570	1 460 609	1 124 414	99 554	236 641	197 527	39 114
50 Mill. - 100 Mill.	33 535	33 532	1 620 346	1 297 917	48 241	274 189	223 823	50 365
100 Mill. - 250 Mill.	63 441	63 437	3 397 671	2 697 619	120 560	579 492	476 719	102 773
250 Mill. und mehr	37 724	37 724	4 271 135	3 474 954	20 781	775 400	538 720	236 680
Insgesamt	263 263	262 325	13 210 126	10 573 621	395 075	2 241 431	1 768 092	473 339

Unternehmensdaten 1994

3 Personalkosten

3.3 Nach Umsatzgrößenklassen

Unternehmen mit einem Umsatz von ... bis unter ... DM	Beschäftigte am 31.12.		Personalkosten					
	ins- gesamt	dar. im Arbeit- nehmer ver- hältnis	ins- gesamt	Löhne und Gehälter	Vergü- tungen für Zu- steller	Sozialkosten		
						zu- sammen	gesetz- liche	son- stige
Anzahl		1 000 DM						

noch: Verlage insgesamt

Mit eigener Druckerei

unter 250 000	55	39	557	474	-	83	68	15
250 000 - 500 000	285	259	3 737	3 031	108	598	562	36
500 000 - 1 Mill.	458	436	9 292	7 492	456	1 344	1 242	102
1 Mill. - 2 Mill.	859	836	18 803	15 664	646	2 493	2 354	139
2 Mill. - 5 Mill.	2 588	2 573	63 342	50 239	3 268	9 835	9 019	816
5 Mill. - 10 Mill.	4 586	4 575	163 366	131 587	7 103	24 676	22 937	1 739
10 Mill. - 25 Mill.	13 651	13 633	347 180	271 162	22 875	53 143	48 299	4 845
25 Mill. - 50 Mill.	14 153	14 146	571 714	450 275	28 661	92 778	81 046	11 732
50 Mill. - 100 Mill.	14 240	14 238	877 599	701 033	29 535	147 031	122 919	24 111
100 Mill. - 250 Mill.	36 024	36 022	1 951 381	1 546 213	78 642	326 527	282 128	44 400
250 Mill. und mehr	26 925	26 925	3 105 763	2 533 288	19 332	553 143	381 687	171 457
Zusammen	113 824	113 682	7 112 734	5 710 458	190 624	1 211 652	952 260	259 392

Ohne eigene Druckerei

unter 250 000	1 100	747	10 194	8 505	180	1 509	1 461	48
250 000 - 500 000	1 401	1 252	21 774	18 048	758	2 968	2 847	121
500 000 - 1 Mill.	2 618	2 508	52 256	43 066	1 609	7 582	6 982	600
1 Mill. - 2 Mill.	4 403	4 317	103 542	86 238	2 951	14 354	13 240	1 114
2 Mill. - 5 Mill.	14 700	14 649	350 395	283 037	15 384	51 974	46 506	5 468
5 Mill. - 10 Mill.	15 334	15 308	499 711	403 426	19 120	77 165	66 381	10 784
10 Mill. - 25 Mill.	29 945	29 930	816 216	656 749	31 480	127 987	109 406	18 580
25 Mill. - 50 Mill.	22 427	22 424	888 894	674 139	70 893	143 863	116 481	27 382
50 Mill. - 100 Mill.	19 295	19 294	742 747	596 883	18 706	127 158	100 904	26 254
100 Mill. und mehr	38 216	38 214	2 611 661	2 093 072	43 368	475 221	351 625	123 596
Zusammen	149 439	148 643	6 097 392	4 863 163	204 450	1 029 779	815 832	213 947

Unternehmen außerhalb des Verlagsgewerbes

unter 250 000	78	52	737	634	-	103	100	3
250 000 - 500 000	202	174	4 421	3 740	27	654	632	22
500 000 - 1 Mill.	582	519	15 983	13 502	61	2 419	2 341	77
1 Mill. - 2 Mill.	1 163	1 121	53 824	44 618	171	9 035	8 334	701
2 Mill. - 5 Mill.	2 556	2 528	134 269	112 346	439	21 483	20 190	1 293
5 Mill. - 10 Mill.	2 834	2 826	167 242	138 653	1 383	27 206	24 358	2 848
10 Mill. - 25 Mill.	3 610	3 608	228 003	188 214	2 937	36 851	32 947	3 905
25 Mill. - 50 Mill.	3 509	3 509	268 599	222 178	683	45 737	38 890	6 847
50 Mill. - 100 Mill.	5 798	5 798	385 610	315 186	2 879	67 545	58 849	8 696
100 Mill. und mehr	5 702	5 702	335 981	274 901	3 670	57 410	49 484	7 926
Insgesamt	26 034	25 837	1 594 667	1 313 973	12 251	268 443	236 125	32 318

dar. Druckereien

unter 250 000	14	9	119	103	-	16	16	-
250 000 - 500 000	101	84	2 056	1 732	27	298	288	10
500 000 - 1 Mill.	272	244	9 350	7 815	25	1 510	1 480	30
1 Mill. - 2 Mill.	786	753	35 199	29 151	147	5 901	5 525	376
2 Mill. - 5 Mill.	1 872	1 852	90 261	75 506	412	14 343	13 666	676
5 Mill. - 10 Mill.	2 355	2 348	137 991	114 063	1 383	22 545	20 207	2 338
10 Mill. - 25 Mill.	2 936	2 934	175 135	144 499	2 937	27 699	25 451	2 248
25 Mill. - 50 Mill.	2 514	2 514	180 190	147 502	683	32 005	27 785	4 219
50 Mill. und mehr	8 437	8 437	491 571	401 083	6 549	83 940	75 686	8 254
Zusammen	19 287	19 175	1 121 871	921 453	12 164	188 255	170 104	18 150

Unternehmensdaten 1994

4 Umsatz nach Umsatzarten

4.1 Nach Unternehmensarten

Unternehmensarten	Unter- nehmen am 31.12.	Umsatz						
		insgesamt	aus Vertrieb von		aus Anzeigen in		aus Druckerei	son- stiger Umsatz
			eigenen Zeitungen und Zeitschriften	sonstigen eigenen Verlags- erzeugnissen	eigenen Zeitungen und Zeitschriften	sonstigen eigenen Verlags- erzeugnissen		
	Anzahl	1 000 DM						

Unternehmen des Verlagsgewerbes

Zeitungsverlage

Mit eigener Druckerei	167	13 007 490	4 245 816	52 237	6 493 067	63 597	1 721 005	431 769
Ohne eigene Druckerei	158	7 831 157	2 596 304	6 641	4 684 480	13 934	-	529 799
Zusammen	325	20 838 647	6 842 119	58 878	11 177 547	77 531	1 721 005	961 568

dar. reine Zeitungsverlage

Mit eigener Druckerei	19	1 015 118	347 374	807	607 684	5	43 515	15 733
Ohne eigene Druckerei	81	3 576 634	1 235 600	661	2 265 681	607	-	74 086
Zusammen	100	4 591 752	1 582 974	1 468	2 873 366	612	43 515	89 819

Zeitschriftenverlage

Mit eigener Druckerei	158	3 641 999	1 066 122	184 581	1 360 507	34 156	828 237	168 396
Ohne eigene Druckerei	1 793	12 915 641	4 917 205	875 608	6 197 673	126 091	-	799 063
Zusammen	1 951	16 557 639	5 983 328	1 060 189	7 558 180	160 247	828 237	967 459

dar. reine Zeitschriftenverlage

Mit eigener Druckerei	49	148 264	33 531	486	109 162	283	1 639	3 164
Ohne eigene Druckerei	1 115	7 605 588	3 047 214	30 732	4 390 729	12 730	-	124 182
Zusammen	1 164	7 753 851	3 080 744	31 218	4 499 892	13 013	1 639	127 346

Sonstige Verlage

Mit eigener Druckerei	39	872 027	67 548	593 778	34 886	42 643	93 335	39 837
Ohne eigene Druckerei	346	5 330 389	552 544	3 736 216	298 989	335 084	-	407 556
Zusammen	385	6 202 416	620 092	4 329 995	333 875	377 726	93 335	447 392

Verlage insgesamt

Mit eigener Druckerei	364	17 521 515	5 379 486	830 597	7 888 461	140 395	2 642 576	640 001
Ohne eigene Druckerei	2 297	26 077 187	8 066 053	4 618 466	11 181 141	475 109	-	1 736 417
Insgesamt	2 661	43 598 702	13 445 539	5 449 063	19 069 602	615 504	2 642 576	2 376 419

Unternehmen außerhalb des Verlagsgewerbes

Insgesamt	499	5 365 213	339 889	141 998	402 534	26 946	2 121 245	2 332 601
-----------	-----	-----------	---------	---------	---------	--------	-----------	-----------

dar. Druckereien

Zusammen	265	2 763 934	179 564	58 294	317 220	24 348	2 066 559	117 950
----------	-----	-----------	---------	--------	---------	--------	-----------	---------

Unternehmensdaten 1994

4 Umsatz nach Umsatzarten

4.2 Nach Beschäftigtengrößenklassen

Unternehmen mit ... bis ... Beschäftigten	Unter- nehmen am 31.12.	Umsatz						
		insgesamt	aus Vertrieb von		aus Anzeigen in		aus Druckerei	son- stiger Umsatz
			eigenen Zeitungen und Zeitschriften	sonstigen eigenen Verlags- erzeugnissen	eigenen Zeitungen und Zeitschriften	sonstigen eigenen Verlags- erzeugnissen		
	Anzahl	1 000 DM						

Unternehmen des Verlagsgewerbes

Zeitungsverlage

bis 9	17	73 735	32 103	69	35 593	95	562	5 312
10 - 19	28	130 776	45 208	261	77 133	12	5 184	2 978
20 - 49	27	236 448	81 998	762	132 472	637	11 358	9 221
50 - 99	58	737 925	259 851	1 606	400 592	5 345	39 327	31 203
100 - 199	56	1 433 717	542 710	2 053	775 333	7 242	62 424	43 955
200 - 499	68	3 845 976	1 211 432	5 754	2 179 153	24 557	236 098	188 981
500 - 699	29	2 912 528	933 707	2 904	1 692 232	5 225	132 549	145 910
700 - 999	19	3 102 891	927 229	18 273	1 794 064	12 481	173 373	177 473
1 000 - 1 499	10	2 397 652	638 561	4 432	1 336 047	-	321 255	97 358
1 500 - 2 499	5	1 657 646	396 105	3 174	900 134	-	258 076	100 158
2 500 und mehr	8	4 309 353	1 773 215	19 589	1 854 795	21 937	480 800	159 018
Zusammen	325	20 838 647	6 842 119	58 878	11 177 547	77 531	1 721 005	961 568

Zeitschriftenverlage

bis 3	535	378 083	157 519	17 145	178 802	3 821	324	20 472
4 - 9	572	859 756	292 072	47 931	444 795	15 854	4 144	54 959
10 - 19	305	1 138 677	352 557	56 131	642 947	10 525	4 642	71 874
20 - 49	261	2 206 724	669 717	122 813	1 199 387	39 665	16 423	158 719
50 - 99	106	2 013 728	578 852	178 323	1 045 113	27 242	39 276	144 922
100 - 199	81	1 890 617	654 235	180 829	907 896	26 935	25 201	95 520
200 - 499	54	1 667 078	683 406	164 609	588 891	14 521	19 472	196 178
500 und mehr	37	6 402 977	2 594 969	292 408	2 550 349	21 683	718 753	224 815
Zusammen	1 951	16 557 639	5 983 328	1 060 189	7 558 180	160 247	828 237	967 459

Sonstige Verlage

bis 9	176	216 509	29 667	140 762	14 245	17 808	196	13 831
10 - 19	62	292 863	36 132	169 652	16 755	40 017	1 295	29 013
20 - 49	72	845 054	75 459	612 800	50 740	64 100	7 936	34 020
50 - 99	32	720 028	71 624	457 014	55 300	75 078	9 712	51 300
100 - 199	23	1 123 320	160 553	867 504	38 934	11 300	8 740	36 289
200 - 499	15	1 783 931	152 823	1 102 363	117 104	160 391	10 679	240 569
500 und mehr	5	1 220 711	93 834	979 900	40 797	9 032	54 777	42 371
Zusammen	385	6 202 416	620 092	4 329 995	333 875	377 726	93 335	447 392

Verlage insgesamt

bis 3	604	473 475	187 267	33 750	211 186	12 196	326	28 750
4 - 9	696	1 054 608	324 094	172 157	462 250	25 382	4 901	65 825
10 - 19	395	1 562 316	433 897	226 044	736 835	50 554	11 121	103 865
20 - 49	360	3 288 226	827 174	736 374	1 382 599	104 402	35 717	201 960
50 - 99	196	3 471 681	910 328	636 943	1 501 004	107 665	88 315	227 425
100 - 199	160	4 447 654	1 357 498	1 050 386	1 722 163	45 477	96 365	175 764
200 - 499	137	7 296 984	2 047 661	1 272 727	2 885 149	199 469	266 250	625 729
500 - 699	44	4 464 451	1 356 490	486 998	2 157 061	17 581	181 834	264 487
700 - 999	26	4 209 017	1 122 094	571 548	2 139 445	12 481	173 373	190 077
1 000 - 1 499	15	2 908 104	712 430	185 572	1 487 802	8 284	399 274	114 742
1 500 - 2 499	12	4 958 613	2 057 199	34 201	2 039 809	775	661 879	164 750
2 500 und mehr	16	5 463 574	2 109 406	42 362	2 344 300	31 237	723 223	213 045
Insgesamt	2 661	43 598 702	13 445 539	5 449 063	19 069 602	615 504	2 642 576	2 376 419

Unternehmen außerhalb des Verlagsgewerbes

bis 3	70	134 106	4 751	1 567	2 421	-	6 682	118 685
4 - 9	116	154 471	13 801	2 750	16 940	792	34 172	86 016
10 - 19	114	293 953	23 976	8 604	28 679	314	109 953	122 428
20 - 49	110	1 039 435	32 668	27 953	49 509	2 827	334 309	592 168
50 - 99	35	556 418	31 383	21 745	46 361	4 633	223 111	229 186
100 - 199	25	891 592	74 390	52 167	32 080	10 072	297 183	425 700
200 - 499	25	1 719 822	91 024	25 686	111 025	8 066	761 019	723 001
500 und mehr	4	575 417	67 897	1 524	115 520	243	354 816	35 417
Insgesamt	499	5 365 213	339 889	141 998	402 534	26 946	2 121 245	2 332 601

Unternehmensdaten 1994

4 Umsatz nach Umsatzarten

4.3 Nach Umsatzgrößenklassen

Unternehmen mit einem Umsatz von ... bis unter ... DM	Unter- nehmen am 31.12.	Umsatz						
		insgesamt	aus Vertrieb von		aus Anzeigen in		aus Druckerei	son- stiger Umsatz
			eigenen Zeitungen und Zeitschriften	sonstigen eigenen Verlags- erzeugnissen	eigenen Zeitungen und Zeitschriften	sonstigen eigenen Verlags- erzeugnissen		
Anzahl		1 000 DM						

Unternehmen des Verlagsgewerbes

Zeitungsverlage

unter 500 000	8	2 545	754	35	1 449	-	308	-
500 000 - 1 Mill.	4	2 847	1 134	238	928	-	381	166
1 Mill. - 2 Mill.	9	15 212	4 894	14	8 269	5	1 251	779
2 Mill. - 5 Mill.	31	102 791	38 945	156	51 976	780	7 543	3 392
5 Mill. - 10 Mill.	62	446 377	143 460	692	235 081	1 469	41 626	24 048
10 Mill. - 25 Mill.	65	1 048 074	355 210	4 367	572 624	6 974	67 398	41 500
25 Mill. - 50 Mill.	51	1 820 941	591 862	4 693	941 364	18 605	156 800	107 617
50 Mill. - 100 Mill.	35	2 478 330	782 713	4 802	1 326 180	17 506	224 805	122 324
100 Mill. und mehr	60	14 921 530	4 923 147	43 880	8 039 676	32 192	1 220 894	661 741
Zusammen	325	20 838 647	6 842 119	58 878	11 177 547	77 531	1 721 005	961 568

Zeitschriftenverlage

unter 250 000	327	40 092	18 210	1 729	17 868	160	207	1 918
250 000 - 500 000	245	90 946	28 263	3 049	53 037	966	1 155	4 477
500 000 - 1 Mill.	271	196 111	50 463	6 695	124 762	2 016	3 072	9 103
1 Mill. - 2 Mill.	262	374 971	117 506	15 460	206 626	6 956	5 295	23 189
2 Mill. - 5 Mill.	384	1 237 283	335 174	45 063	745 429	14 654	10 610	86 354
5 Mill. - 10 Mill.	217	1 516 715	446 011	107 399	801 822	33 746	20 030	107 706
10 Mill. - 25 Mill.	144	2 244 568	542 811	128 349	1 370 659	32 908	17 724	152 118
25 Mill. - 50 Mill.	61	2 100 186	593 470	192 922	1 076 404	30 199	46 355	160 837
50 Mill. - 100 Mill.	20	1 380 147	560 628	124 408	566 541	8 852	8 836	110 883
100 Mill. und mehr	20	7 376 619	3 290 792	435 117	2 595 039	29 791	715 012	310 875
Zusammen	1 951	16 557 639	5 983 328	1 060 189	7 558 180	160 247	828 237	967 459

Sonstige Verlage

unter 500 000	70	15 763	2 796	9 050	1 512	1 674	56	675
500 000 - 1 Mill.	44	31 969	5 123	19 077	2 759	1 771	194	3 045
1 Mill. - 2 Mill.	49	71 791	9 922	45 930	5 223	4 745	1 370	4 601
2 Mill. - 5 Mill.	62	206 373	23 168	135 588	11 609	17 746	2 807	15 454
5 Mill. - 10 Mill.	55	393 008	51 752	255 239	22 490	31 345	2 769	29 412
10 Mill. - 25 Mill.	53	835 211	80 970	527 948	56 489	103 406	10 945	55 452
25 Mill. - 50 Mill.	26	927 586	94 036	637 056	54 591	55 145	18 545	68 212
50 Mill. - 100 Mill.	14	1 005 185	90 126	806 998	69 691	11 955	1 871	24 543
100 Mill. und mehr	12	2 715 529	262 198	1 893 108	109 509	149 339	54 777	245 998
Zusammen	385	6 202 416	620 092	4 329 995	333 875	377 726	93 335	447 392

Verlage insgesamt

unter 250 000	371	45 801	19 554	4 946	18 492	418	209	2 182
250 000 - 500 000	279	103 545	30 470	8 916	55 373	2 381	1 517	4 888
500 000 - 1 Mill.	319	230 928	56 720	26 010	128 448	3 787	3 647	12 315
1 Mill. - 2 Mill.	320	461 974	132 322	61 403	220 119	11 706	7 856	28 568
2 Mill. - 5 Mill.	477	1 546 448	397 286	180 807	809 014	33 179	20 960	105 201
5 Mill. - 10 Mill.	334	2 356 099	641 224	363 331	1 059 393	66 561	64 425	161 167
10 Mill. - 25 Mill.	262	4 127 853	978 991	660 664	1 999 772	143 288	96 068	249 070
25 Mill. - 50 Mill.	138	4 848 713	1 279 368	834 671	2 072 359	103 949	221 700	336 666
50 Mill. - 100 Mill.	69	4 863 662	1 433 467	936 209	1 962 412	38 313	235 512	257 750
100 Mill. - 250 Mill.	70	10 882 122	3 250 144	1 267 151	5 006 121	184 719	545 969	628 018
250 Mill. und mehr	22	14 131 557	5 225 994	1 104 954	5 738 098	27 203	1 444 714	590 595
Insgesamt	2 661	43 598 702	13 445 539	5 449 063	19 069 602	615 504	2 642 576	2 376 419

Unternehmensdaten 1994

4 Umsatz nach Umsatzarten

4.3 Nach Umsatzgrößenklassen

Unternehmen mit einem Umsatz von ... bis unter ... DM	Unter- nehmen am 31.12. Anzahl	Umsatz					
		insgesamt	aus Vertrieb von		aus Anzeigen in		son- stiger Umsatz
			eigenen Zeitungen und Zeitschriften	sonstigen eigenen Verlags- erzeugnissen	eigenen Zeitungen und Zeitschriften	sonstigen eigenen Verlags- erzeugnissen	
							1 000 DM

noch: Verlage insgesamt

Mit eigener Druckerei

unter 250 000	21	2 793	1 279	322	907	1	209	76
250 000 - 500 000	26	9 742	2 376	439	4 740	542	1 517	128
500 000 - 1 Mill.	31	22 582	5 377	1 440	11 106	274	3 647	739
1 Mill. - 2 Mill.	31	43 886	9 352	2 346	21 936	1 077	7 856	1 319
2 Mill. - 5 Mill.	43	145 376	34 883	9 936	67 785	978	20 960	10 834
5 Mill. - 10 Mill.	52	365 500	101 406	38 350	142 530	2 166	64 425	16 624
10 Mill. - 25 Mill.	52	842 110	189 229	136 369	359 632	17 759	96 068	43 054
25 Mill. - 50 Mill.	41	1 373 587	350 773	36 599	617 132	60 978	221 700	86 406
50 Mill. - 100 Mill.	28	2 022 395	575 100	127 228	983 924	19 573	235 512	81 057
100 Mill. - 250 Mill.	29	4 723 868	1 351 439	411 108	2 237 661	11 162	545 969	166 530
250 Mill. und mehr	10	7 969 676	2 758 272	66 460	3 441 108	25 886	1 444 714	233 235
Zusammen	364	17 521 515	5 379 486	830 597	7 888 461	140 395	2 642 576	640 001

Ohne eigene Druckerei

unter 250 000	350	43 009	18 275	4 624	17 585	418	-	2 107
250 000 - 500 000	253	93 803	28 093	8 477	50 633	1 840	-	4 760
500 000 - 1 Mill.	288	208 345	51 343	24 571	117 342	3 513	-	11 576
1 Mill. - 2 Mill.	289	418 089	122 971	59 057	198 183	10 629	-	27 249
2 Mill. - 5 Mill.	434	1 401 071	362 403	170 871	741 229	32 202	-	94 366
5 Mill. - 10 Mill.	282	1 990 599	539 817	324 981	916 863	64 395	-	144 543
10 Mill. - 25 Mill.	210	3 285 743	789 762	524 295	1 640 141	125 529	-	206 016
25 Mill. - 50 Mill.	97	3 475 126	928 596	798 073	1 455 227	42 971	-	250 260
50 Mill. - 100 Mill.	41	2 841 267	858 366	808 980	978 488	18 740	-	176 693
100 Mill. und mehr	53	12 320 135	4 366 426	1 894 537	5 065 450	174 874	-	818 848
Zusammen	2 297	26 077 187	8 066 053	4 618 466	11 181 141	475 109	-	1 736 417

Unternehmen außerhalb des Verlagsgewerbes

unter 250 000	32	3 799	628	26	351	-	625	2 169
250 000 - 500 000	43	15 899	1 456	755	2 291	-	4 200	7 195
500 000 - 1 Mill.	71	51 628	5 205	1 383	6 102	181	17 722	21 035
1 Mill. - 2 Mill.	93	139 174	11 182	2 854	17 406	158	56 098	51 476
2 Mill. - 5 Mill.	104	332 116	19 693	10 593	24 080	1 147	174 432	102 172
5 Mill. - 10 Mill.	65	440 509	18 825	11 207	27 353	3 902	259 882	119 340
10 Mill. - 25 Mill.	43	654 911	46 528	35 215	66 784	8 132	318 830	179 422
25 Mill. - 50 Mill.	24	855 001	49 994	46 968	54 055	7 731	317 121	379 131
50 Mill. - 100 Mill.	14	982 637	81 147	6 230	82 874	5 453	544 977	261 955
100 Mill. und mehr	10	1 889 539	105 230	26 767	121 239	243	427 355	1 208 704
Insgesamt	499	5 365 213	339 889	141 998	402 534	26 946	2 121 245	2 332 601

dar. Druckereien

unter 250 000	6	726	86	-	69	-	561	11
250 000 - 500 000	16	5 868	562	2	1 074	-	4 034	196
500 000 - 1 Mill.	33	24 490	2 505	495	2 798	21	17 431	1 240
1 Mill. - 2 Mill.	49	73 798	3 851	659	10 459	48	56 022	2 759
2 Mill. - 5 Mill.	62	199 187	8 059	2 313	12 292	629	168 367	7 507
5 Mill. - 10 Mill.	46	313 989	10 896	5 953	20 932	3 808	256 457	15 942
10 Mill. - 25 Mill.	27	428 806	24 746	20 822	44 906	7 357	314 898	16 077
25 Mill. - 50 Mill.	13	444 738	26 351	22 939	42 071	6 789	316 760	29 828
50 Mill. und mehr	13	1 272 353	102 506	5 112	182 619	5 696	932 029	44 390
Zusammen	265	2 763 934	179 564	58 294	317 220	24 348	2 066 559	117 950

Lfd. Nr.	Unternehmensarten	Unternehmen am 31.12.	Kosten			
			Zustellung 1)		Honorare für freie Mitarbeiter	Presse- dienste usw.
			Post- zeitungs- gebühren	übrige Fremd- leistungen		
		Anzahl				
Unternehmen des						
Zeitungs						
1	Mit eigener Druckerei	167	115 125	740 463	214 874	87 078
2	Ohne eigene Druckerei	158	91 459	728 623	197 330	61 744
3	Zusammen	325	206 584	1 469 086	412 204	148 822
dar. reine						
4	Mit eigener Druckerei	19	6 558	81 368	13 001	9 815
5	Ohne eigene Druckerei	81	26 430	290 854	103 663	29 495
6	Zusammen	100	32 988	372 222	116 664	39 310
Zeitschrif						
7	Mit eigener Druckerei	158	128 476	84 563	107 853	3 909
8	Ohne eigene Druckerei	1 793	422 936	512 278	519 058	25 726
9	Zusammen	1 951	551 412	596 842	626 911	29 635
dar. reine						
10	Mit eigener Druckerei	49	2 677	3 058	2 069	93
11	Ohne eigene Druckerei	1 115	235 872	340 495	327 595	15 576
12	Zusammen	1 164	238 550	343 553	329 663	15 668
Sonstige						
13	Mit eigener Druckerei	39	10 604	3 202	7 860	111
14	Ohne eigene Druckerei	346	49 403	35 088	65 962	3 698
15	Zusammen	385	60 007	38 290	73 822	3 809
Verlage						
16	Mit eigener Druckerei	364	254 205	828 229	330 587	91 098
17	Ohne eigene Druckerei	2 297	563 798	1 275 990	782 351	91 168
18	Insgesamt	2 661	818 004	2 104 218	1 112 937	182 266
Unternehmen außerhalb						
19	Insgesamt	499	29 647	51 854	44 654	6 515
dar.						
20	Zusammen	265	13 993	35 759	19 766	3 380

1) Nur Fremdleistungen, ohne Vergütungen
für Zusteller, siehe Tab. 3.

2) Ohne Postzeitungsgebühren.

daten 1994

Kosten

nehmensarten

(für)						Lfd. Nr.
bezogene redaktio- nelle Teile	Ver- triebs- werbung	Post- und Fernmelde- dienste 2)	Verbrauch von Druckpapier		Fremdleistungen der technischen Herstellung von Zeitungen und Zeitschriften	
			insgesamt	dar. für eigene Zeitungen und Zeitschriften		
1 000 DM						
Verlagsgewerbes						
verlage						
56 009	214 899	135 490	1 188 248	888 366	392 507	1
119 655	157 459	83 562	382 953	378 374	1 761 754	2
175 665	372 358	219 052	1 571 201	1 266 740	2 154 261	3
Zeitungsverlage						
4 976	8 146	8 591	69 880	61 525	18 473	4
89 414	78 987	38 837	196 845	195 220	834 779	5
94 390	87 134	47 428	266 724	256 745	853 252	6
tenverlage						
9 138	112 599	47 714	459 863	252 417	207 925	7
83 624	374 711	202 025	864 979	837 356	3 299 072	8
92 762	487 309	249 740	1 324 843	1 089 773	3 506 997	9
Zeitschriftenverlage						
1 201	1 093	2 516	12 543	12 077	3 024	10
60 259	226 715	90 363	675 229	673 056	2 063 460	11
61 460	227 808	92 879	687 772	685 133	2 066 484	12
Verlage						
9 000	2 971	10 890	69 527	9 914	10 723	13
8 150	41 653	185 347	179 020	29 049	322 988	14
17 151	44 623	196 237	248 547	38 963	333 711	15
insgesamt						
74 148	330 469	194 094	1 717 638	1 150 697	611 156	16
211 429	573 822	470 934	1 426 953	1 244 779	5 383 814	17
285 577	904 290	665 028	3 144 591	2 395 476	5 994 970	18
des Verlagsgewerbes						
7 569	15 967	44 166	509 420	51 826	188 080	19
Druckereien						
5 638	5 467	22 544	453 388	45 353	36 445	20

Lfd. Nr.	Unternehmen mit ... bis ... Beschäftigten	Unternehmen am 31.12.	Kosten			
			Zustellung 1)		Honorare für freie Mitarbeiter	Presse- dienste usw.
			Post- zeitungs- gebühren	Übrige Fremd- Leistungen		
		Anzahl				

Unternehmen des

Zeitungs

1	bis 9	17	830	3 136	593	23
2	10 - 19	28	952	9 933	3 262	2 368
3	20 - 49	27	3 273	16 084	4 800	1 371
4	50 - 99	58	12 406	61 567	24 717	5 927
5	100 - 199	56	25 004	108 247	36 130	10 341
6	200 - 499	68	24 796	373 748	78 493	26 272
7	500 - 699	29	14 907	272 500	62 810	22 670
8	700 - 999	19	31 664	177 341	61 599	23 590
9	1 000 - 1 499	10	21 376	244 600	44 295	19 122
10	1 500 - 2 499	5	13 155	115 220	39 063	11 330
11	2 500 und mehr	8	57 221	86 710	56 441	25 809
12	Zusammen	325	206 584	1 469 086	412 204	148 822

Zeitschrif

13	bis 3	535	19 771	13 064	17 944	2 280
14	4 - 9	572	34 819	35 631	37 885	1 004
15	10 - 19	305	43 722	59 743	39 850	2 547
16	20 - 49	261	74 242	122 208	91 689	9 459
17	50 - 99	106	70 472	91 681	74 807	1 450
18	100 - 199	81	62 271	69 266	74 296	3 214
19	200 - 499	54	58 946	41 020	52 089	837
20	500 und mehr	37	187 170	164 229	238 352	8 845
21	Zusammen	1 951	551 412	596 842	626 911	29 635

Sonstige

22	bis 9	176	3 024	5 781	6 468	1 139
23	10 - 19	62	2 860	3 961	7 782	125
24	20 - 49	72	7 645	10 055	12 769	188
25	50 - 99	32	9 533	2 849	8 727	136
26	100 - 199	23	13 048	5 986	14 504	97
27	200 - 499	15	16 791	4 878	8 779	180
28	500 und mehr	5	7 106	4 779	14 793	1 944
29	Zusammen	385	60 007	38 290	73 822	3 809

Verlage

30	bis 3	604	20 487	16 674	19 948	2 291
31	4 - 9	696	37 957	40 938	42 941	2 154
32	10 - 19	395	47 534	73 637	50 894	5 040
33	20 - 49	360	85 160	148 348	109 258	11 017
34	50 - 99	196	92 411	156 097	108 252	7 513
35	100 - 199	160	101 323	183 499	124 930	13 651
36	200 - 499	137	100 534	419 646	139 361	27 289
37	500 - 699	44	49 066	300 315	103 504	24 588
38	700 - 999	26	45 586	195 022	83 114	24 286
39	1 000 - 1 499	15	34 423	254 217	60 052	19 822
40	1 500 - 2 499	12	108 267	203 407	160 857	15 459
41	2 500 und mehr	16	95 256	112 418	109 827	29 154
42	Insgesamt	2 661	818 004	2 104 218	1 112 937	182 266

Unternehmen außerhalb

43	bis 3	70	481	341	544	55
44	4 - 9	116	1 796	1 688	1 890	172
45	10 - 19	114	2 736	2 656	1 962	62
46	20 - 49	110	6 943	4 167	6 188	122
47	50 - 99	35	4 172	5 706	6 668	10
48	100 - 199	25	6 165	6 325	11 644	573
49	200 - 499	25	4 635	12 860	7 687	3 239
50	500 und mehr	4	2 718	18 112	8 070	2 283
51	Insgesamt	499	29 647	51 854	44 654	6 515

1) Nur Fremdleistungen, ohne Vergütungen
für Zusteller, siehe Tab. 3.

2) Ohne Postzeitungsgebühren.

daten 1994

Kosten

größenklassen

(für)						Lfd. Nr.
bezogene redaktions- nelle Teile	Ver- triebs- werbung	Post- und Fernmelde- dienste 2)	Verbrauch von Druckpapier		Fremdleistungen der technischen Herstellung von Zeitungen und Zeitschriften	
			insgesamt	dar. für eigene Zeitungen und Zeitschriften		
1 000 DM						

Verlagsgewerbes

verlage

5 143	1 030	808	3 174	3 144	35 620	1
2 659	946	1 111	2 724	2 074	48 639	2
6 469	2 259	2 499	8 252	6 270	57 493	3
13 241	18 915	8 918	22 420	15 236	158 004	4
34 383	21 664	15 453	91 198	77 695	253 705	5
32 521	51 558	41 612	197 242	153 398	587 332	6
13 337	28 008	33 825	201 711	176 659	303 976	7
56 386	58 744	30 548	207 347	170 574	288 524	8
3 400	22 624	23 238	222 274	157 631	115 637	9
1 347	25 496	15 835	135 211	98 179	52 857	10
6 778	141 116	45 203	479 648	405 880	252 475	11
175 665	372 358	219 052	1 571 201	1 266 740	2 154 261	12

tenverlage

14 233	9 768	7 887	17 354	17 009	130 674	13
5 984	12 350	17 843	24 444	21 839	256 246	14
6 076	18 613	21 308	24 516	21 026	326 458	15
8 498	57 821	39 019	93 346	83 902	535 901	16
12 135	52 372	27 550	132 054	120 767	542 705	17
5 455	87 024	37 205	119 160	106 502	351 201	18
11 252	52 022	31 432	59 419	48 189	417 085	19
29 129	197 339	67 437	854 550	670 538	946 725	20
92 762	487 309	249 740	1 324 843	1 089 773	3 506 997	21

Verlage

713	2 270	4 887	5 485	1 064	27 103	22
642	3 691	5 804	9 847	1 038	45 180	23
658	3 488	51 886	36 804	7 148	50 268	24
540	6 166	14 863	24 821	7 989	34 993	25
1 120	9 073	29 021	40 956	5 286	87 860	26
9 003	14 352	82 554	91 430	11 626	53 673	27
4 474	5 584	7 221	39 204	4 812	34 634	28
17 151	44 623	196 237	248 547	38 963	333 711	29

insgesamt

19 140	11 236	8 897	21 333	19 987	172 025	30
6 933	14 181	22 528	29 125	23 069	277 619	31
9 377	23 250	28 223	37 087	24 138	420 278	32
15 625	63 568	93 404	138 403	97 321	643 662	33
25 916	77 453	51 331	179 295	143 991	735 702	34
40 958	117 760	81 680	251 315	189 483	692 766	35
52 776	117 931	155 598	348 090	213 214	1 058 090	36
18 470	44 095	57 134	295 459	236 330	570 267	37
56 801	72 330	36 393	258 359	221 586	405 370	38
7 501	32 546	33 077	276 736	172 166	129 337	39
12 969	144 629	42 662	686 484	573 272	555 046	40
19 110	185 310	54 100	622 907	480 919	334 806	41
285 577	904 230	665 028	3 144 591	2 395 476	5 994 970	42

des Verlagsgewerbes

66	386	641	488	156	3 717	43
273	264	1 978	8 909	1 995	9 048	44
929	501	2 984	21 249	3 087	18 662	45
952	898	9 765	50 317	6 749	25 833	46
1 247	3 795	4 472	56 987	6 011	15 600	47
1 737	2 403	9 676	94 531	4 004	78 225	48
2 158	5 296	10 304	200 007	11 652	21 543	49
206	2 423	4 347	76 932	18 172	15 452	50
7 569	15 967	44 166	509 420	51 826	188 080	51

Lfd. Nr.	Unternehmen mit einem Umsatz von ... bis unter ... DM	Unternehmen am 31.12. Anzahl	Kosten			
			Zustellung 1)		Honorare für freie Mitarbeiter	Presse- dienste usw.
			Post- zeitungs- gebühren	übrige Fremd- leistungen		

Unternehmen des

Zeitung

1	unter 500 000	8	36	102	109	6
2	500 000 - 1 Milll.	4	103	51	39	6
3	1 Milll. - 2 Milll.	9	187	614	310	51
4	2 Milll. - 5 Milll.	31	2 721	5 385	2 512	435
5	5 Milll. - 10 Milll.	62	4 268	23 590	10 220	4 123
6	10 Milll. - 25 Milll.	65	15 323	63 766	26 336	5 991
7	25 Milll. - 50 Milll.	51	14 095	111 261	33 366	11 603
8	50 Milll. - 100 Milll.	35	17 195	196 464	49 009	21 210
9	100 Milll. und mehr	60	152 657	1 067 854	290 302	105 397
10	Zusammen	325	206 584	1 469 086	412 204	148 822

Zeitschri

11	unter 250 000	327	2 539	1 030	2 049	127
12	250 000 - 500 000	245	3 613	2 267	4 693	91
13	500 000 - 1 Milll.	271	6 822	5 922	9 320	252
14	1 Milll. - 2 Milll.	262	13 466	13 532	18 203	699
15	2 Milll. - 5 Milll.	384	42 030	56 865	46 087	2 224
16	5 Milll. - 10 Milll.	217	50 799	70 944	49 741	4 622
17	10 Milll. - 25 Milll.	144	71 063	139 770	77 169	3 243
18	25 Milll. - 50 Milll.	61	72 024	84 522	82 142	7 838
19	50 Milll. - 100 Milll.	20	53 119	37 575	42 599	2 503
20	100 Milll. und mehr	20	235 936	184 415	294 908	8 035
21	Zusammen	1 951	551 412	596 842	626 911	29 635

Sonstige

22	unter 500 000	70	728	500	384	4
23	500 000 - 1 Milll.	44	592	422	720	129
24	1 Milll. - 2 Milll.	49	671	761	2 631	117
25	2 Milll. - 5 Milll.	62	2 085	931	4 243	24
26	5 Milll. - 10 Milll.	55	4 820	7 210	9 853	1 147
27	10 Milll. - 25 Milll.	53	8 876	11 336	12 604	123
28	25 Milll. - 50 Milll.	26	9 246	4 428	17 705	387
29	50 Milll. - 100 Milll.	14	8 347	3 569	8 903	118
30	100 Milll. und mehr	12	24 641	9 135	16 779	1 760
31	Zusammen	385	60 007	38 290	73 822	3 809

Verlage

32	unter 250 000	371	3 003	1 437	2 205	129
33	250 000 - 500 000	279	3 914	2 461	5 030	99
34	500 000 - 1 Milll.	319	7 518	6 394	10 079	387
35	1 Milll. - 2 Milll.	320	14 324	14 906	21 144	868
36	2 Milll. - 5 Milll.	477	46 836	63 181	52 842	2 683
37	5 Milll. - 10 Milll.	334	59 887	101 743	69 814	9 892
38	10 Milll. - 25 Milll.	262	95 263	214 872	116 110	9 358
39	25 Milll. - 50 Milll.	138	95 365	200 212	133 213	19 829
40	50 Milll. - 100 Milll.	69	78 661	237 608	100 511	23 830
41	100 Milll. - 250 Milll.	70	134 808	688 632	239 979	63 078
42	250 Milll. und mehr	22	278 427	572 772	362 011	52 114
43	Insgesamt	2 661	818 004	2 104 218	1 112 937	182 266

1) Nur Fremdleistungen, ohne Vergütungen
für Zusteller, siehe Tab. 3.

2) Ohne Postzeitungsgebühren.

daten 1994

Kosten

größenklassen

(für)						Lfd. Nr.
bezogene redaktio- nelle Teile	Ver- triebs- werbung	Post- und Fernmelde- dienste 2)	Verbrauch von Druckpapier		Fremdleistungen der technischen Herstellung von Zeitungen und Zeitschriften	
			insgesamt	dar. für eigene Zeitungen und Zeitschriften		
1 000 DM						

Verlagsgewerbes

verlage

176	-	63	95	85	383	1
72	1	21	178	144	413	2
428	26	328	550	285	1 906	3
3 272	1 038	1 673	4 029	3 411	17 032	4
10 391	5 133	4 834	16 548	9 129	83 620	5
23 987	17 906	10 138	44 632	35 193	175 424	6
35 476	18 076	19 650	122 144	84 901	228 798	7
18 731	31 532	26 971	161 773	118 687	221 402	8
83 132	298 646	155 374	1 221 252	1 014 904	1 425 283	9
175 665	372 358	219 052	1 571 201	1 266 740	2 154 261	10

tenverlage

243	271	1 768	890	742	16 178	11
605	551	2 838	2 416	2 046	29 667	12
2 233	1 246	4 890	6 290	5 813	57 676	13
2 209	5 218	9 582	8 907	8 147	102 411	14
9 417	18 724	26 751	26 271	22 094	343 851	15
6 109	28 502	29 247	39 103	32 490	395 194	16
10 730	36 681	39 269	73 847	67 589	556 681	17
19 383	80 527	38 103	156 093	133 742	427 145	18
10 055	34 558	21 844	104 148	96 496	291 258	19
31 778	281 032	75 448	906 877	720 615	1 286 936	20
92 762	487 309	249 740	1 324 843	1 089 773	3 506 997	21

Verlage

49	133	748	948	242	2 654	22
213	127	1 159	1 286	167	4 315	23
156	468	2 384	1 756	498	8 895	24
383	1 060	3 727	10 187	1 421	14 142	25
711	4 231	9 601	8 584	2 480	37 613	26
730	6 598	15 016	34 526	8 475	70 278	27
12 712	5 313	20 909	37 232	6 432	35 892	28
781	5 251	18 537	35 957	5 674	46 281	29
1 416	21 443	124 154	118 070	13 574	113 640	30
17 151	44 623	196 237	248 547	38 963	333 711	31

insgesamt

279	309	2 275	1 015	772	17 252	32
793	645	3 143	3 335	2 343	31 629	33
2 518	1 374	6 070	7 755	6 125	62 405	34
2 793	5 712	12 294	11 214	8 930	113 213	35
13 072	20 821	32 150	40 487	26 927	375 025	36
17 210	37 866	43 682	64 235	44 099	516 428	37
35 447	61 185	64 423	153 005	111 256	802 383	38
67 571	103 916	78 662	315 469	225 075	691 835	39
29 567	71 340	67 352	301 878	220 856	558 941	40
45 052	181 233	172 770	721 670	513 193	1 401 515	41
71 274	419 888	182 207	1 524 529	1 235 900	1 424 344	42
285 577	904 290	665 028	3 144 591	2 395 476	5 994 970	43

Lfd. Nr.	Unternehmen mit einem Umsatz von ... bis unter ... DM	Unternehmen am 31.12. Anzahl	Kosten			
			Zustellung 1)		Honorare für freie Mitarbeiter	Presse- dienste usw.
			Post- zeitungs- gebühren	Übrige Fremd- leistungen		

noch: Verlage

Mit eigener

1	unter 250 000	21	127	64	106	29
2	250 000 - 500 000	26	222	291	198	16
3	500 000 - 1 Mill.	31	489	623	259	35
4	1 Mill. - 2 Mill.	31	526	1 393	1 424	181
5	2 Mill. - 5 Mill.	43	2 384	2 787	1 840	212
6	5 Mill. - 10 Mill.	52	7 727	10 432	6 677	2 241
7	10 Mill. - 25 Mill.	52	14 057	31 101	10 031	2 206
8	25 Mill. - 50 Mill.	41	12 630	53 329	16 118	4 212
9	50 Mill. - 100 Mill.	28	25 692	125 677	33 856	14 286
10	100 Mill. - 250 Mill.	29	34 099	304 240	100 914	33 864
11	250 Mill. und mehr	10	156 252	298 291	159 164	33 816
12	Zusammen	364	254 205	828 229	330 587	91 098

Ohne eigene

13	unter 250 000	350	2 876	1 373	2 099	100
14	250 000 - 500 000	253	3 691	2 170	4 832	83
15	500 000 - 1 Mill.	288	7 029	5 771	9 820	352
16	1 Mill. - 2 Mill.	289	13 798	13 513	19 720	686
17	2 Mill. - 5 Mill.	434	44 452	60 394	51 002	2 471
18	5 Mill. - 10 Mill.	282	52 160	91 311	63 137	7 651
19	10 Mill. - 25 Mill.	210	81 205	183 771	106 079	7 152
20	25 Mill. - 50 Mill.	97	82 735	146 883	117 095	15 617
21	50 Mill. - 100 Mill.	41	52 969	111 931	66 655	9 544
22	100 Mill. und mehr	53	222 884	658 873	341 912	47 511
23	Zusammen	2 297	563 798	1 275 990	782 351	91 168

Unternehmen außerhalb

24	unter 250 000	32	132	104	170	77
25	250 000 - 500 000	43	165	232	135	6
26	500 000 - 1 Mill.	71	471	617	740	29
27	1 Mill. - 2 Mill.	93	1 621	1 212	1 315	18
28	2 Mill. - 5 Mill.	104	2 964	3 097	3 333	551
29	5 Mill. - 10 Mill.	65	2 819	1 875	2 234	120
30	10 Mill. - 25 Mill.	43	7 169	7 176	5 950	200
31	25 Mill. - 50 Mill.	24	4 331	5 603	13 137	384
32	50 Mill. - 100 Mill.	14	2 949	13 822	8 628	2 507
33	100 Mill. und mehr	10	7 025	18 116	9 012	2 624
34	Insgesamt	499	29 647	51 854	44 654	6 515

dar.

35	unter 250 000	6	58	5	6	-
36	250 000 - 500 000	16	9	52	33	2
37	500 000 - 1 Mill.	33	221	228	173	7
38	1 Mill. - 2 Mill.	49	559	473	218	1
39	2 Mill. - 5 Mill.	62	537	1 229	581	12
40	5 Mill. - 10 Mill.	46	1 975	1 464	1 318	92
41	10 Mill. - 25 Mill.	27	3 502	3 614	3 390	180
42	25 Mill. - 50 Mill.	13	3 124	4 469	3 982	384
43	50 Mill. und mehr	13	4 007	24 225	10 065	2 703
44	Zusammen	265	13 993	35 759	19 766	3 380

1) Nur Fremdleistungen, ohne Vergütungen
für Zusteller, siehe Tab. 3.

2) Ohne Postzeitungsgebühren.

daten 1994

Kosten

größenklassen

(für)						Lfd. Nr.
bezogene redaktio- nelle Teile	Ver- triebs- werbung	Post- und Fernmelde- dienste 2)	Verbrauch von Druckpapier		Fremdleistungen der technischen Herstellung von Zeitungen und Zeitschriften	
			insgesamt	dar. für eigene Zeitungen und Zeitschriften		

1 000 DM

insgesamt

Druckerei

13	15	125	407	305	62	1
88	27	206	1 014	810	556	2
99	33	410	1 912	1 259	1 197	3
334	87	743	3 321	2 350	1 290	4
2 956	1 659	1 989	12 376	8 491	7 566	5
4 613	1 890	5 983	23 945	12 339	21 492	6
10 472	3 607	9 570	59 255	36 212	33 411	7
23 427	7 446	16 271	117 316	64 412	49 034	8
9 224	17 340	23 844	162 959	107 454	71 180	9
14 845	46 136	54 221	411 128	260 514	75 781	10
8 078	252 229	80 733	924 004	656 151	349 586	11
74 148	330 469	194 094	1 717 638	1 150 697	611 156	12

Druckerei

266	294	2 150	608	467	17 190	13
706	619	2 937	2 321	1 533	31 073	14
2 419	1 341	5 660	5 842	4 866	61 207	15
2 459	5 625	11 551	7 893	6 579	111 923	16
10 116	19 162	30 161	28 111	18 436	367 459	17
12 597	35 976	37 639	40 290	31 760	494 936	18
24 975	57 578	54 854	93 750	75 044	768 971	19
44 144	96 470	62 991	198 153	160 663	642 801	20
20 343	54 000	43 509	138 919	113 402	487 761	21
93 404	302 757	220 023	911 067	832 028	2 400 492	22
211 429	573 822	470 934	1 426 953	1 244 779	5 383 814	23

des Verlagsgewerbes

7	6	134	135	74	560	24
32	72	312	803	257	1 442	25
406	70	648	3 324	1 299	3 244	26
147	161	1 746	8 189	1 968	5 495	27
668	416	3 703	33 099	3 624	11 113	28
667	522	6 126	38 776	5 805	9 274	29
2 135	1 777	7 264	65 328	5 028	35 968	30
935	3 438	7 646	71 591	5 080	21 959	31
1 317	6 237	9 710	120 940	7 731	30 846	32
1 254	3 270	6 878	167 235	20 959	68 179	33
7 569	15 967	44 166	509 420	51 826	188 080	34

Druckereien

0	-	15	84	33	107	35
10	2	48	710	225	80	36
340	46	200	2 877	1 188	214	37
64	30	502	7 597	1 446	455	38
508	198	1 629	29 444	2 236	1 226	39
580	259	3 070	35 711	4 949	2 909	40
1 618	668	3 746	64 616	4 907	7 382	41
743	1 026	3 108	71 231	4 865	8 234	42
1 774	3 238	10 227	241 118	25 503	15 838	43
5 638	5 467	22 544	453 388	45 353	36 445	44

Unternehmensdaten 1994

6 Unternehmen nach Rechtsformen

Unternehmensarten	Ins- gesamt	Einzel- unter- nehmen	OHG	KG	GmbH, AG	Sonstige
Unternehmen des Verlagsgewerbes						
Zeitungsverlage						
Mit eigener Druckerei	167	14	8	81	64	-
Ohne eigene Druckerei	158	7	3	73	75	-
Zusammen	325	21	11	154	139	-
dar. reine Zeitungsverlage						
Mit eigener Druckerei	19	1	-	10	8	-
Ohne eigene Druckerei	81	4	2	36	39	-
Zusammen	100	5	2	46	47	-
Zeitschriftenverlage						
Mit eigener Druckerei	158	58	3	22	74	1
Ohne eigene Druckerei	1 793	381	21	214	1 076	101
Zusammen	1 951	439	24	236	1 150	102
dar. reine Zeitschriftenverlage						
Mit eigener Druckerei	49	26	1	5	17	-
Ohne eigene Druckerei	1 115	253	17	131	642	72
Zusammen	1 164	279	18	136	659	72
Sonstige Verlage						
Mit eigener Druckerei	39	5	1	12	19	2
Ohne eigene Druckerei	346	52	7	70	202	15
Zusammen	385	57	8	82	221	17
Verlage insgesamt						
Mit eigener Druckerei	364	77	12	115	157	3
Ohne eigene Druckerei	2 297	440	31	357	1 353	116
Insgesamt	2 661	517	43	472	1 510	119
Unternehmen außerhalb des Verlagsgewerbes						
Insgesamt	499	114	6	90	271	18
dar. Druckereien						
Zusammen	265	66	5	60	130	4

Zeitungs- und Zeitschriftendaten 1994

Lfd. Nr.	Art der Berichterstattung ----- Erscheinungsweise ----- Verkaufte Auflage 1) der Gesamtausgabe von ... bis unter ... Stück	Verlegte Zeitungen am 31.12.			Seitenzahl des Jahrgangs 2)			Zusätzlich gefertigte Seiten für Neben- ausgaben usw.	
		ins- gesamt	Haupt- ausgaben	Neben- ausgaben	ins- gesamt	Text- seiten	Anzeigen- seiten	Text- seiten	Anzeigen- seiten
Anzahl					1 000				
Zeitungen									
1	Mit lokaler Bericht- erstattung	1 404	356	1 048	3 382	2 188	1 195	1 281	822
2	Ohne lokale Bericht- erstattung	32	25	7	122	87	34	3	3
3	Insgesamt	1 436	381	1 055	3 504	2 275	1 229	1 284	825
Tages									
4	2 bis 4 x wöchentlich erscheinend	20	19	1	47	36	12	0	0
5	5 x wöchentlich und öfter erscheinend	1 393	343	1 050	3 412	2 209	1 202	1 282	824
6	Zusammen	1 413	362	1 051	3 459	2 245	1 214	1 282	824
davon mit einer verkauften Auflage:									
7	unter 2 500	19	19	-	70	48	21	-	-
8	2 500 - 5 000	25	25	-	205	133	72	-	-
9	5 000 - 10 000	74	70	4	574	404	170	1	1
10	10 000 - 25 000	125	87	38	781	531	250	40	11
11	25 000 - 50 000	128	51	77	585	390	196	96	52
12	50 000 - 75 000	88	19	69	217	128	89	77	35
13	75 000 - 125 000	207	31	176	335	213	122	198	100
14	125 000 - 250 000	510	43	467	478	283	195	684	467
15	250 000 und mehr	237	17	220	213	114	98	185	158
Wochen									
16	Zusammen	23	19	4	45	30	15	2	1
Abonnement									
17	Mit lokaler Bericht- erstattung	1 355	342	1 013	3 287	2 133	1 154	1 268	811
18	Ohne lokale Bericht- erstattung	16	14	2	65	44	20	1	1
19	Zusammen	1 371	356	1 015	3 351	2 177	1 175	1 269	812
20	dar. 5 x wöchentlich und öfter erscheinend	1 341	329	1 012	3 295	2 135	1 159	1 268	811
davon mit einer verkauften Auflage:									
21	unter 2 500	9	9	-	52	33	19	-	-
22	2 500 - 5 000	21	21	-	199	129	70	-	-
23	5 000 - 10 000	69	66	3	565	398	168	1	1
24	10 000 - 25 000	123	85	38	772	524	249	40	11
25	25 000 - 50 000	122	49	73	570	377	193	94	50
26	50 000 - 75 000	88	19	69	217	128	89	77	35
27	75 000 - 125 000	203	27	176	307	194	113	198	99
28	125 000 - 250 000	505	39	466	428	253	175	683	466
29	250 000 und mehr	201	14	187	184	99	85	175	149
Straßenverkaufs									
30	Zusammen	65	25	40	153	98	54	15	14
31	dar. 5 x wöchentlich und öfter erscheinend	52	14	38	117	74	43	14	13

1) Durchschnittliche Auflage je Erscheinungstag.

2) Für die Hauptausgabe.

daten 1994

verkaufte Auflage, Preise und Zeitungsumsatz

Verkaufte Auflage 1) der Gesamtausgabe im 4. Vierteljahr			Verkaufspreise 2)			An- zeigen- grund- preis 3)	Zeitungsumsatz (Gesamtausgabe)			Lfd. Nr.
ins- gesamt	Abonne- ment	Einzel- verkauf	Monats- abonne- ment	Einzelpreis einer			ins- gesamt	aus		
				Wochen- tags- ausgabe	Wochen- end- ausgabe			Vertrieb	Anzeigen	
am 31.12.						1 000 DM				
DM										
insgesamt										
25 642	17 719	7 922	25.97	1.10	1.50	5.28	16 050 168	5 928 786	10 121 382	1
4 999	1 573	3 426	16.11	2.83	1.82	6.00	808 238	421 658	386 580	2
30 641	19 292	11 349	25.03	1.18	1.56	5.32	16 858 406	6 350 444	10 507 962	3
zeitungen										
232	54	178	19.80	0.86	0.90	1.15	63 804	30 715	33 089	4
25 326	17 708	7 618	26.64	1.10	1.46	5.47	16 163 671	6 002 329	10 161 342	5
25 559	17 762	7 797	26.57	1.10	1.46	5.24	16 227 475	6 033 044	10 194 431	6
33	31	3	17.53	0.94	1.01	0.91	18 528	6 984	11 544	7
91	85	6	23.65	1.16	1.33	1.40	65 042	26 155	38 887	8
500	462	38	26.75	1.22	1.39	1.43	333 065	137 095	195 969	9
1 401	1 295	106	28.04	1.31	1.50	2.18	1 056 045	399 328	656 717	10
1 800	1 618	182	27.42	1.29	1.51	3.60	1 344 429	519 339	825 090	11
1 139	1 019	120	28.52	1.31	1.64	9.03	924 805	335 524	589 280	12
2 983	2 428	554	28.82	1.27	1.55	6.34	2 185 794	849 277	1 336 516	13
7 758	6 530	1 228	27.46	1.26	1.49	14.84	5 598 052	2 053 509	3 544 543	14
9 854	4 294	5 559	23.14	0.83	1.29	21.50	4 701 716	1 705 833	2 995 883	15
zeitungen 4)										
5 082	1 530	3 552	11.54	3.57	2.04	6.90	630 931	317 400	313 531	16
zeitungen										
19 217	17 521	1 695	26.60	1.24	1.50	4.99	14 571 251	5 167 347	9 403 904	17
1 837	1 537	300	15.34	3.58	2.03	4.74	413 905	199 470	214 435	18
21 054	19 059	1 995	25.62	1.34	1.53	4.98	14 985 157	5 366 817	9 618 340	19
19 299	17 611	1 688	26.99	1.25	1.50	5.20	14 772 818	5 249 055	9 523 764	20
17	16	1	22.07	0.94	1.00	1.03	14 285	5 390	8 896	21
78	74	4	25.81	1.16	1.32	1.52	61 372	24 719	36 653	22
477	450	27	26.58	1.23	1.39	1.37	326 786	134 029	192 757	23
1 365	1 278	87	28.24	1.31	1.50	2.19	1 047 177	392 813	654 364	24
1 732	1 614	117	28.13	1.31	1.54	3.63	1 324 189	506 382	817 807	25
1 139	1 019	120	28.52	1.31	1.64	9.03	924 805	335 524	589 280	26
2 630	2 420	209	29.08	1.34	1.66	6.76	2 099 395	796 718	1 302 677	27
7 031	6 447	584	28.02	1.31	1.55	15.66	5 343 468	1 945 374	3 398 094	28
4 831	4 293	538	23.29	1.05	1.31	17.79	3 631 340	1 108 105	2 523 236	29
zeitungen										
9 587	233	9 354	19.53	0.70	1.68	10.21	1 873 250	983 627	889 623	30
6 028	97	5 931	21.94	0.65	0.93	11.85	1 390 853	753 274	637 579	31

3) Für die 45 mm breite Millimeterzeile der Wochentagsausgabe (Hauptausgabe).

4) Einschl. Sonntagszeitungen.

Lfd. Nr.	Art der Berichterstattung ----- Erscheinungsweise ----- Verkaufte Auflage 1) der Gesamtausgabe von ... bis unter ... Stück	Verlegte Zeitungen am 31.12.			Vertrieb der Einzelverkaufsexemplare				
		ins- gesamt	Haupt- ausgaben	Neben- ausgaben	ins- gesamt	zusammen	Groß- handel	Einzel- verkauf	Direkt- verkauf
Anzahl									
Zeitungen									
1	Mit lokaler Bericht- erstattung	1 404	356	1 048	25 642	7 922	7 343	258	321
2	Ohne lokale Bericht- erstattung	32	25	7	4 999	3 426	3 080	262	84
3	Insgesamt	1 436	381	1 055	30 641	11 349	10 423	520	406
Tages									
4	2 bis 4 x wöchentlich erscheinend	20	19	1	232	178	174	4	0
5	5 x wöchentlich und öfter erscheinend	1 398	343	1 050	25 326	7 618	6 975	246	398
6	Zusammen	1 413	362	1 051	25 559	7 797	7 149	249	399
davon mit einer verkauften Auflage:									
7	unter 2 500	19	19	-	33	3	0	2	0
8	2 500 - 5 000	25	25	-	91	6	2	4	0
9	5 000 - 10 000	74	70	4	500	38	20	16	2
10	10 000 - 25 000	125	87	38	1 401	106	64	33	9
11	25 000 - 50 000	128	51	77	1 800	182	132	38	11
12	50 000 - 75 000	88	19	69	1 139	120	102	14	4
13	75 000 - 125 000	207	31	176	2 983	554	434	30	90
14	125 000 - 250 000	510	43	467	7 758	1 228	1 004	72	152
15	250 000 und mehr	237	17	220	9 854	5 559	5 389	40	129
Wochen									
16	Zusammen	23	19	4	5 082	3 552	3 274	271	7
Abonnement									
17	Mit lokaler Bericht- Erstattung	1 355	342	1 013	19 217	1 695	1 378	213	105
18	Ohne lokale Bericht- Erstattung	16	14	2	1 837	300	235	64	0
19	Zusammen	1 371	356	1 015	21 054	1 995	1 613	277	105
20	dar. 5 x wöchentlich und öfter erscheinend	1 341	329	1 012	19 299	1 688	1 359	223	105
davon mit einer verkauften Auflage:									
21	unter 2 500	9	9	-	17	1	0	1	0
22	2 500 - 5 000	21	21	-	78	4	2	2	0
23	5 000 - 10 000	69	66	3	477	27	10	15	2
24	10 000 - 25 000	123	85	38	1 365	87	51	33	3
25	25 000 - 50 000	122	49	73	1 732	117	76	35	6
26	50 000 - 75 000	88	19	69	1 139	120	102	14	4
27	75 000 - 125 000	203	27	176	2 630	209	181	22	7
28	125 000 - 250 000	505	39	466	7 031	584	497	61	27
29	250 000 und mehr	201	14	187	4 831	538	442	40	56
Straßenverkaufs									
30	Zusammen	65	25	40	9 587	9 354	8 810	243	300
31	dar. 5 x wöchentlich und öfter erscheinend	52	14	38	6 028	5 931	5 615	22	293

1) Durchschnittliche Auflage je Erscheinungstag.

2) Einschl. Sonntagszeitungen.

daten 1994

Auflage und Art des Vertriebs

Verkaufte Auflage 1) der Gesamtausgabe im 4. Vierteljahr								Lfd. Nr.
Vertrieb der Abonnentenexemplare								
zusammen	dar. in Gebieten mit lokaler Berichterstattung	Eigenes Vertriebssystem		Postabonnement		Übrige Zustellformen		
		zusammen	dar. in Gebieten mit lokaler Berichterstattung	zusammen	dar. in Gebieten mit lokaler Berichterstattung	zusammen	dar. in Gebieten mit lokaler Berichterstattung	
1 000								
insgesamt								
17 719	16 317	6 353	5 756	760	511	10 606	10 050	1
1 573	-	19	-	516	-	1 038	-	2
19 292	16 317	6 372	5 756	1 276	511	11 644	10 050	3
zeitungen								
54	36	11	10	21	4	22	22	4
17 708	16 123	6 349	5 734	840	499	10 519	9 890	5
17 762	16 160	6 360	5 744	861	503	10 541	9 913	6
31	28	13	13	4	4	13	12	7
85	80	26	26	10	7	50	47	8
462	445	257	252	33	24	171	169	9
1 295	1 213	644	592	104	76	546	545	10
1 618	1 601	837	836	67	52	714	714	11
1 019	928	317	317	68	41	634	570	12
2 428	2 290	846	794	135	95	1 447	1 401	13
6 530	6 110	1 838	1 805	314	154	4 378	4 151	14
4 294	3 465	1 582	1 110	124	50	2 588	2 305	15
zeitungen 2)								
1 530	157	12	12	416	8	1 102	137	16
zeitungen								
17 521	16 161	6 350	5 753	748	503	10 424	9 905	17
1 537	-	19	-	499	-	1 019	-	18
19 059	16 161	6 369	5 753	1 247	503	11 443	9 905	19
17 611	16 042	6 349	5 734	826	495	10 436	9 813	20
16	15	7	7	1	1	8	7	21
74	69	26	26	9	7	39	36	22
450	433	253	247	32	24	164	162	23
1 278	1 213	644	592	88	76	546	545	24
1 614	1 601	837	836	64	52	714	714	25
1 019	928	317	317	68	41	634	570	26
2 420	2 290	846	794	132	95	1 442	1 401	27
6 447	6 029	1 838	1 805	307	149	4 302	4 074	28
4 293	3 464	1 582	1 110	123	50	2 587	2 304	29
zeitungen								
233	156	3	3	29	8	201	145	30
97	82	-	-	14	4	83	77	31

9 Verlegte Zeitungen, Satzspiegelformat,

Lfd. Nr.	Art der Berichterstattung Erscheinungsweise Verkaufte Auflage 1) der Gesamtausgabe von ... bis unter ... Stück	Verlegte Zeitungen am 31.12.		Satzspiegelformat			Redaktionelle Herstellung des Zeitungsmantels im 4. Vierteljahr		
		ins- gesamt	dar. Haupt- ausgaben	Nor- disches	Rhei- nisches Format	Ber- liner	voll- ständig in eigener Redaktion	teil- weise	nicht in eigener Redaktion
Zeitungen									
1	Mit lokaler Bericht- erstattung	1 404	356	27	161	168	142	20	194
2	Ohne lokale Bericht- erstattung	32	25	9	6	10	12	5	8
3	Insgesamt	1 436	381	36	167	178	154	25	202
Tages									
4	2 bis 4 x wöchentlich erscheinend	20	19	-	6	13	8	1	10
5	5 x wöchentlich und öfter erscheinend	1 393	343	28	158	157	131	22	190
6	Zusammen	1 413	362	28	164	170	139	23	200
davon mit einer verkauften Auflage:									
7	unter 2 500	19	19	-	3	16	3	1	15
8	2 500 - 5 000	25	25	-	6	19	3	2	20
9	5 000 - 10 000	74	70	1	32	37	6	3	61
10	10 000 - 25 000	125	87	5	37	45	15	6	66
11	25 000 - 50 000	128	51	3	24	24	22	4	25
12	50 000 - 75 000	88	19	2	11	6	12	1	6
13	75 000 - 125 000	207	31	4	20	7	26	2	3
14	125 000 - 250 000	510	43	7	23	13	38	2	3
15	250 000 und mehr	237	17	6	8	3	14	2	1
Wochen									
16	Zusammen	23	19	8	3	8	15	2	2
Abonnement									
17	Mit lokaler Bericht- erstattung	1 355	342	23	158	161	129	20	193
18	Ohne lokale Bericht- erstattung	16	14	4	5	5	9	1	4
19	Zusammen	1 371	356	27	163	166	138	21	197
20	dar. 5 x wöchentlich und öfter erscheinend	1 341	329	23	155	151	124	19	186
davon mit einer verkauften Auflage:									
21	unter 2 500	9	9	-	2	7	1	-	8
22	2 500 - 5 000	21	21	-	5	16	1	2	18
23	5 000 - 10 000	69	66	-	29	37	4	3	59
24	10 000 - 25 000	123	85	5	36	44	14	6	65
25	25 000 - 50 000	122	49	2	24	23	22	3	24
26	50 000 - 75 000	88	19	2	11	6	12	1	6
27	75 000 - 125 000	203	27	3	19	5	25	-	2
28	125 000 - 250 000	505	39	7	21	11	34	2	3
29	250 000 und mehr	201	14	4	8	2	11	2	1
Straßenverkaufs									
30	Zusammen	65	25	9	4	12	16	4	5
31	dar. 5 x wöchentlich und öfter erscheinend	52	14	5	3	6	7	3	4

1) Durchschnittliche Auflage je Erscheinungstag.

2) Einschl. Sonntagszeitungen.

daten 1994

redaktionelle Herstellung und Druck der Hauptausgaben

Anschluß an eine		Druck des Textteils im 4. Vierteljahr							Redaktionelle Herstellung und Druck der Haupt- ausgaben im eigenen Unternehmen	Lfd. Nr.
		Zeitungsmantel			Lokalteil			ohne Lokalteil		
Redaktions- gemein- schaft	Anzeigen- gemein- schaft/ -ring	voll- ständig eigener Druck	teil- weise	kein eigener Druck	voll- ständig eigener Druck	teil- weise	kein eigener Druck			
insgesamt										
171	282	139	8	209	161	7	188	-	77	1
2	7	3	2	20	-	-	-	25	-	2
173	289	142	10	229	161	7	188	25	77	3
zeitungen										
10	12	9	-	10	10	-	7	2	2	4
162	272	131	8	204	147	7	176	13	74	5
172	284	140	8	214	157	7	183	15	76	6
12	14	10	1	8	12	-	5	2	1	7
14	20	5	-	20	6	-	18	1	-	8
49	62	15	1	54	20	3	45	2	3	9
62	79	34	1	52	39	-	45	3	10	10
18	45	22	3	26	26	1	22	2	16	11
3	15	6	-	13	7	-	11	1	3	12
5	17	20	-	11	20	-	8	3	18	13
8	26	18	1	24	17	2	23	1	15	14
1	6	10	1	6	10	1	6	-	10	15
zeitungen 2)										
1	5	2	2	15	4	-	5	10	1	16
zeitungen										
169	276	137	6	199	158	6	178	-	75	17
1	5	2	-	12	-	-	-	14	-	18
170	281	139	6	211	158	6	178	14	75	19
159	267	129	6	194	146	6	171	6	73	20
5	7	2	1	6	4	-	4	1	-	21
11	18	5	-	16	5	-	15	1	-	22
49	59	14	1	51	19	3	43	1	2	23
62	78	34	1	50	39	-	45	1	10	24
18	45	22	2	25	26	1	22	-	16	25
3	15	6	-	13	7	-	11	1	3	26
3	16	19	-	8	20	-	7	-	18	27
7	24	18	1	20	17	2	19	1	15	28
1	5	9	-	5	9	-	5	-	9	29
zeitungen										
3	8	3	4	18	3	1	10	11	2	30
3	5	2	2	10	1	1	5	7	1	31

10 Auflage, Seitenzahl des Jahrgangs und der Jahresauflage,

10.1 Nach Erscheinungsweise und

Lfd. Nr.	Erscheinungsweise ----- Auflage 1) von ... bis unter ... Stück	Verlegte Zeit- schriften am 31.12.	Auflage 1) im 4. Vierteljahr			Seiten des Jahrgangs		
			ins- gesamt	im		ins- gesamt	Text- seiten	Anzeigen- seiten
				Inland	Ausland			
1	2 x wöchentlich und öfter	94	4 353	4 342	11	329	201	128
Auflage								
2	unter 1 500	16	12	12	0	20	18	2
3	1 500 - 2 500	13	25	25	0	17	13	4
4	2 500 - 5 000	11	39	39	0	69	66	3
5	5 000 - 10 000	8	58	56	2	31	26	5
6	10 000 - 25 000	14	234	230	4	72	25	47
7	25 000 und mehr	32	3 984	3 980	4	120	53	67
8	wöchentlich	2 723	143 029	140 613	2 417	3 642	2 327	1 314
Auflage								
9	unter 1 500	770	626	618	8	850	722	128
10	1 500 - 2 500	273	517	515	2	320	224	95
11	2 500 - 5 000	304	1 081	1 073	7	431	299	133
12	5 000 - 10 000	214	1 553	1 537	16	327	230	97
13	10 000 - 25 000	310	5 234	5 222	12	419	208	211
14	25 000 - 50 000	377	13 677	13 626	51	499	228	272
15	50 000 - 75 000	168	10 259	10 207	52	220	99	121
16	75 000 - 125 000	124	11 698	11 642	56	157	74	83
17	125 000 - 250 000	79	13 140	12 977	163	113	45	68
18	250 000 - 500 000	45	15 907	15 622	284	96	60	36
19	500 000 und mehr	59	69 339	67 574	1 766	208	139	69
20	14-täglich/halbmonatlich	683	29 713	27 734	1 979	770	618	152
Auflage								
21	unter 1 500	170	111	100	11	220	214	7
22	1 500 - 2 500	64	129	124	5	52	45	7
23	2 500 - 5 000	84	305	293	12	65	52	14
24	5 000 - 10 000	92	656	646	10	61	47	13
25	10 000 - 25 000	125	2 022	1 993	30	117	82	35
26	25 000 - 50 000	82	2 911	2 858	53	118	88	30
27	50 000 - 75 000	21	1 190	1 175	16	38	26	12
28	75 000 - 125 000	18	1 641	1 582	59	38	25	13
29	125 000 - 250 000	9	1 621	1 553	68	13	9	4
30	250 000 - 500 000	6	2 183	1 913	269	8	6	2
31	500 000 und mehr	12	16 945	15 498	1 447	40	26	14
32	Monatlich	3 056	106 044	101 542	4 502	2 135	1 626	509
Auflage								
33	unter 1 500	422	326	255	71	324	310	15
34	1 500 - 2 500	304	598	568	30	123	105	18
35	2 500 - 5 000	497	1 793	1 666	127	274	216	58
36	5 000 - 10 000	520	3 696	3 474	223	347	255	92
37	10 000 - 25 000	628	9 853	9 382	471	447	310	136
38	25 000 - 50 000	298	10 332	9 857	475	271	185	86
39	50 000 - 75 000	115	6 951	6 581	370	97	68	29
40	75 000 - 125 000	124	11 871	11 123	748	114	80	34
41	125 000 - 250 000	88	15 529	14 735	794	84	59	25
42	250 000 - 500 000	39	13 573	12 908	664	37	26	10
43	500 000 und mehr	21	31 523	30 993	530	18	13	6
44	6 - 8 x jährlich	1 264	61 418	59 715	1 703	522	442	80
Auflage								
45	unter 1 500	319	232	177	55	138	131	7
46	1 500 - 2 500	122	238	214	23	49	44	5
47	2 500 - 5 000	216	768	673	94	90	77	13
48	5 000 - 10 000	204	1 442	1 312	130	81	62	19
49	10 000 - 25 000	219	3 371	3 116	255	87	67	20
50	25 000 - 50 000	72	2 574	2 336	238	36	27	8
51	50 000 - 75 000	32	1 918	1 847	71	9	7	2
52	75 000 - 125 000	37	3 398	3 154	244	17	14	3
53	125 000 - 250 000	21	3 551	3 469	82	9	7	2
54	250 000 - 500 000	7	2 232	2 232	0	2	1	1
55	500 000 und mehr	15	41 694	41 184	510	5	4	0

1) Durchschnittlich verkaufte und/oder unentgeltlich abgegebene Auflage je Erscheinungstag.

2) Auflage x Anzahl der Erscheinungstage.

daten 1994

Zahl der Exemplare, Preise und Zeitschriftenumsatz

Auflagengrößenklassen

Zahl			Exemplare pro Jahr 2)	Verkaufspreise		Anzeigen- grund- preis 3)	Zeitschriftenumsatz			Lfd. Nr.
der Jahresauflage				Jahres- abonne- ment	Einzel- verkauf		ins- gesamt	aus		
ins- gesamt	Text- seiten	Anzeigen- seiten						Vertrieb	Anzeigen	
Mill.			DM		1 000 DM					
18 182.8	10 686.6	7 496.3	452.7	540.00	3.83	5 249.31	506 459	185 449	321 010	1
15.0	13.0	2.0	1.3	525.23	-	1 841.58	7 669	5 717	1 951	2
34.3	26.6	7.6	2.6	332.98	1.81	957.82	10 729	7 411	3 318	3
289.0	277.3	11.8	4.1	435.27	4.62	1 657.50	16 737	15 051	1 686	4
263.7	222.7	40.9	6.0	638.32	4.37	6 108.43	54 930	35 823	19 107	5
1 064.3	362.3	702.0	24.3	323.87	2.47	5 558.54	104 696	42 740	61 956	6
16 516.6	9 784.7	6 731.9	414.3	580.01	4.67	8 809.30	311 698	78 707	232 991	7
362 109.3	228 241.5	133 867.8	7 437.5	128.81	2.30	3 515.79	8 538 789	3 555 712	4 983 077	8
663.6	544.4	119.2	32.5	76.44	0.96	496.86	73 292	36 057	37 235	9
592.2	413.3	178.9	26.9	64.10	1.17	661.89	58 821	22 910	35 910	10
1 531.3	1 052.7	478.6	56.2	80.13	2.87	880.74	106 074	37 639	68 435	11
2 327.3	1 627.3	699.9	80.7	91.04	3.62	1 580.30	137 910	48 019	89 892	12
7 124.3	3 458.7	3 665.5	272.2	116.09	3.06	3 067.07	380 667	89 644	291 023	13
18 238.1	8 246.6	9 991.4	711.2	152.96	3.57	4 522.33	962 130	201 986	760 144	14
13 330.4	6 005.3	7 325.1	533.5	111.00	3.82	5 403.67	467 709	91 071	376 638	15
14 918.8	7 006.6	7 912.1	608.3	118.72	2.60	7 862.87	553 801	143 916	409 885	16
19 124.4	7 651.0	11 473.4	683.3	118.17	3.49	11 473.72	601 807	119 271	482 536	17
36 186.1	23 385.1	12 801.0	827.1	153.92	2.08	18 930.76	803 361	363 828	439 533	18
248 073.1	168 850.5	79 222.6	3 605.6	128.09	2.19	31 740.00	4 393 217	2 401 372	1 991 845	19
60 384.4	41 493.1	18 891.3	772.5	91.47	3.80	3 531.99	1 943 992	928 132	1 015 860	20
129.4	123.4	6.0	2.9	517.46	4.75	829.17	42 922	38 937	3 985	21
101.2	87.4	13.8	3.3	225.34	7.65	1 159.82	19 200	14 222	4 977	22
239.0	187.8	51.3	7.9	184.60	8.50	1 580.29	45 260	25 709	19 551	23
436.8	335.7	101.1	17.0	152.90	5.75	2 495.70	58 456	33 777	24 680	24
1 970.3	1 398.2	572.1	52.6	167.58	8.25	2 944.37	156 258	63 148	93 110	25
4 215.0	3 153.3	1 061.7	75.7	105.62	4.83	3 979.43	179 622	79 279	100 344	26
2 297.1	1 586.2	710.9	30.9	132.58	3.42	5 748.75	80 557	33 278	47 279	27
3 354.5	2 212.2	1 142.4	42.7	91.32	4.55	7 774.31	125 208	64 659	60 548	28
2 186.8	1 507.5	679.3	42.1	84.53	3.60	11 393.78	85 599	45 932	39 667	29
2 872.4	2 046.4	826.1	56.7	37.80	3.48	20 480.33	76 426	37 937	38 488	30
42 581.8	28 855.1	13 726.7	440.6	86.03	3.54	34 242.64	1 074 486	491 255	583 231	31
98 211.8	65 461.0	32 750.8	1 272.5	63.41	5.80	3 508.26	4 367 809	2 110 528	2 257 281	32
212.8	199.4	13.3	3.9	542.67	22.61	1 457.25	132 448	115 227	17 221	33
245.6	209.0	36.7	7.2	155.44	13.62	1 235.29	62 860	41 324	21 536	34
1 020.9	800.4	220.5	21.5	146.19	15.97	1 752.86	213 860	110 565	103 295	35
2 469.5	1 807.0	662.6	44.4	101.00	10.13	2 422.55	360 555	142 287	218 268	36
7 085.6	4 903.8	2 181.9	118.2	81.53	7.86	3 448.94	650 206	229 138	421 069	37
9 236.8	6 294.4	2 942.4	124.0	68.07	6.28	4 446.27	510 586	220 514	290 072	38
5 949.3	4 185.1	1 764.2	83.4	62.24	6.18	6 265.26	298 753	162 780	135 973	39
10 824.6	7 558.8	3 265.8	142.4	55.13	5.67	7 870.68	507 520	264 229	243 291	40
14 813.2	10 401.5	4 411.7	186.3	57.15	5.44	10 871.32	686 184	345 491	340 694	41
12 648.2	9 074.1	3 574.1	162.9	44.99	4.74	14 655.97	461 306	226 800	234 506	42
33 705.1	20 027.6	13 677.5	378.3	44.84	4.56	31 877.42	483 530	252 172	231 357	43
15 282.3	13 459.3	1 823.0	429.9	40.75	7.22	3 050.52	700 458	438 272	262 187	44
97.8	91.4	6.4	1.6	301.09	25.17	1 396.72	48 875	40 694	8 181	45
36.3	86.7	9.6	1.7	134.16	17.89	1 374.83	22 758	17 122	5 636	46
320.7	271.2	49.5	5.4	100.69	14.17	2 078.85	64 196	35 882	28 315	47
571.6	437.1	134.5	10.1	73.95	10.79	2 684.17	88 513	38 179	50 335	48
1 364.8	1 052.0	312.8	23.6	59.43	9.08	3 516.40	129 901	61 436	68 466	49
1 289.4	996.2	293.2	18.0	51.74	9.63	6 041.35	88 939	47 203	41 737	50
522.0	415.5	106.6	13.4	42.55	7.40	7 442.76	31 585	15 474	16 111	51
1 537.8	1 243.8	294.0	23.8	37.13	5.71	7 283.95	65 041	42 083	22 958	52
1 501.3	1 161.8	339.5	24.9	52.04	6.02	9 431.12	63 580	50 710	12 870	53
499.6	360.5	139.2	15.6	17.48	0.90	14 042.14	10 370	4 768	5 602	54
7 481.0	7 343.1	137.9	291.9	9.37	2.58	16 101.33	86 698	84 722	1 976	55

3) Für die ganzseitige Schwarz-Weiß-Anzeige.

Lfd. Nr.	Erscheinungsweise Auflage 1) von ... bis unter ... Stück	Verlegte Zeit- schriften am 31.12. Anzahl	Auflage 1) im 4. Vierteljahr			Seiten des Jahrgangs		
			ins- gesamt	im		ins- gesamt	Text- seiten	Anzeigen- seiten
				Inland	Ausland			
						1 000		
1	Vierteljährlich	1 273	43 310	41 670	1 640	385	343	42
	Auflage							
2	unter 1 500	503	339	270	70	185	175	10
3	1 500 - 2 500	137	267	236	31	41	37	4
4	2 500 - 5 000	166	581	499	82	48	42	6
5	5 000 - 10 000	162	1 174	1 057	117	42	33	9
6	10 000 - 25 000	147	2 173	1 976	196	36	28	8
7	25 000 - 50 000	60	2 071	1 879	192	15	13	2
8	50 000 - 75 000	28	1 690	1 639	51	7	5	1
9	75 000 - 125 000	23	2 167	2 092	76	4	3	0
10	125 000 - 250 000	12	1 904	1 852	52	2	2	0
11	250 000 - 500 000	13	4 574	3 805	770	3	2	1
12	500 000 und mehr	22	26 369	26 366	3	3	2	1
13	Zeitschriften insgesamt	9 093	387 867	375 616	12 251	7 783	5 558	2 225
	Auflage							
14	unter 1 500	2 200	1 647	1 432	215	1 738	1 569	168
15	1 500 - 2 500	913	1 774	1 683	91	603	469	133
16	2 500 - 5 000	1 278	4 567	4 244	323	978	751	226
17	5 000 - 10 000	1 200	8 578	8 081	498	888	653	235
18	10 000 - 25 000	1 443	22 887	21 919	969	1 178	719	458
19	25 000 - 50 000	897	31 859	30 849	1 010	977	553	423
20	50 000 - 75 000	370	22 343	21 783	560	397	220	177
21	75 000 - 125 000	335	31 702	30 520	1 182	353	204	150
22	125 000 - 250 000	213	36 375	35 216	1 159	235	126	109
23	250 000 - 500 000	114	39 667	37 680	1 987	152	98	54
24	500 000 und mehr	130	186 468	182 210	4 258	286	194	92
25	dar. Zeitschriften der Verbände usw.	1 914	87 403	86 605	798	1 188	929	258
	Auflage							
26	unter 1 500	393	316	264	52	193	176	17
27	1 500 - 2 500	221	433	399	34	98	82	15
28	2 500 - 5 000	357	1 279	1 150	129	225	189	36
29	5 000 - 10 000	340	2 401	2 262	138	209	164	45
30	10 000 - 25 000	307	4 716	4 485	232	222	151	71
31	25 000 - 50 000	144	5 035	4 917	118	137	93	44
32	50 000 - 75 000	53	3 176	3 140	36	49	34	15
33	75 000 - 125 000	49	4 667	4 647	20	30	24	7
34	125 000 - 250 000	18	3 348	3 344	4	11	7	4
35	250 000 - 500 000	13	4 572	4 567	5	9	5	4
36	500 000 und mehr	19	57 460	57 430	30	5	4	1

1) Durchschnittlich verkaufte und/oder unentgeltlich abgegebene Auflage je Erscheinungstag.

2) Auflage x Anzahl der Erscheinungstage.

daten 1994

Zahl der Exemplare, Preise und Zeitschriftenumsatz

Auflagengrößenklassen

zahl			Exemplare pro Jahr 2)	Verkaufspreise		Anzeigen- grund- preis 3)	Zeitschriftenumsatz			Lfd. Nr.								
der Jahresauflage				Jahres- abonne- ment	Einzel- verkauf		ins- gesamt	aus										
ins- gesamt	Text- seiten	Anzeigen- seiten						Vertrieb	Anzeigen									
am 31.12.																		
Mill.				DM			1 000 DM											
6 830.8	5 597.3	1 233.5	173.2	26.92	6.51	2 617.15	341 758	216 929	124 829	1								
122.4	114.7	7.7	1.4	133.51	26.05	1 165.35	38 369	30 114	8 255	2								
81.6	73.4	8.2	1.1	74.51	17.07	1 313.32	15 727	10 568	5 159	3								
165.9	146.4	19.6	2.3	64.97	14.44	1 981.02	27 727	16 621	11 106	4								
299.9	235.5	64.4	4.7	44.87	10.80	2 545.51	37 581	16 230	21 351	5								
527.3	407.4	119.9	8.7	38.89	10.27	3 730.43	48 492	24 319	24 172	6								
540.9	453.2	87.8	8.3	32.98	8.82	5 566.20	37 778	17 739	20 039	7								
402.9	322.7	80.2	6.8	32.99	7.90	6 254.42	26 027	15 278	10 749	8								
351.6	311.9	39.7	8.7	20.89	5.16	6 985.45	19 890	15 692	4 198	9								
321.2	251.0	70.2	7.6	20.05	4.15	9 327.27	14 297	8 734	5 563	10								
987.1	729.1	258.0	18.3	29.94	5.63	10 141.00	24 594	19 079	5 515	11								
3 030.0	2 552.1	477.9	105.5	11.59	3.58	22 396.44	51 275	42 556	8 720	12								
561 001.4	364 938.9	196 062.6	10 538.4	86.09	4.34	3 366.82	16 399 266	7 435 023	8 964 243	13								
1 241.0	1 086.4	154.6	43.6	239.55	20.02	926.06	343 575	266 746	76 829	14								
1 151.2	896.3	254.8	42.8	117.37	12.22	1 071.72	190 095	113 557	76 537	15								
3 566.9	2 735.6	831.3	97.4	118.13	12.59	1 600.30	473 854	241 467	232 387	16								
6 368.8	4 665.3	1 703.4	163.0	98.24	9.36	2 354.95	737 946	314 314	423 632	17								
19 136.6	11 582.4	7 554.2	499.6	84.85	7.65	3 371.26	1 470 221	510 425	959 796	18								
34 736.4	19 567.0	15 169.4	967.7	80.00	6.58	4 611.92	1 850 649	616 134	1 234 515	19								
23 935.0	13 323.2	10 611.8	702.9	69.37	6.03	5 904.86	1 005 356	341 363	663 993	20								
33 371.1	19 110.7	14 260.4	922.3	60.21	5.32	7 784.61	1 317 573	530 578	786 994	21								
40 128.2	21 759.2	18 368.9	1 009.8	61.63	5.16	10 925.62	1 490 755	570 138	920 617	22								
55 147.1	36 460.7	18 686.4	1 205.4	79.09	3.63	16 469.34	1 422 731	652 413	770 318	23								
342 219.2	233 751.9	108 467.2	4 884.0	96.89	2.79	30 041.68	6 096 512	3 277 888	2 818 624	24								
47 065.3	31 309.1	15 756.2	930.9	58.30	5.87	2 893.24	1 671 755	735 378	936 376	25								
156.9	141.6	15.3	4.7	220.03	28.73	1 189.27	57 480	42 145	15 335	26								
194.2	163.2	31.0	5.6	142.46	15.56	1 389.71	45 572	27 150	18 422	27								
860.5	725.7	134.8	15.8	128.27	15.26	2 040.19	148 995	73 367	75 628	28								
1 489.7	1 169.5	320.1	30.6	93.78	9.75	2 504.07	215 275	94 287	120 988	29								
3 462.3	2 388.5	1 073.8	65.1	75.23	7.08	3 376.80	333 058	121 722	211 336	30								
4 825.5	3 269.7	1 555.8	79.3	73.81	6.69	4 684.72	324 882	123 788	201 094	31								
2 932.3	2 015.3	917.0	56.3	62.92	5.63	5 718.79	118 710	58 842	59 868	32								
2 863.7	2 230.6	633.1	66.7	42.46	3.00	7 813.80	127 313	73 839	53 474	33								
1 978.9	1 333.4	645.5	50.1	44.63	3.53	9 235.75	40 480	19 118	21 362	34								
3 074.3	1 755.9	1 318.5	63.8	83.57	1.97	13 498.92	84 837	21 458	63 379	35								
25 227.0	16 115.6	9 111.4	493.0	11.87	2.50	27 563.50	175 154	79 663	95 491	36								

3) Für die ganzseitige Schwarz-Weiß-Anzeige.

Lfd. Nr.	Art der Zeitschrift ----- Erscheinungsweise	Verlegte Zeit- schriften am 31.12.	Auflage 1) im 4. Vierteljahr			Seiten des Jahrgangs		
			ins- gesamt	im		ins- gesamt	Text- seiten	Anzeigen- seiten
				Inland	Ausland			
			1 000					
Politische								
1	Mit Überregionaler Verbreitung	12	1 906	1 811	95	25	16	8
2	Mit regionaler/lokaler Verbreitung	84	863	861	1	92	61	31
3	Zusammen	96	2 769	2 673	96	116	77	39
Konfessionelle								
4	Wöchentlich und öfter	70	2 622	2 588	34	74	64	11
5	14-täglich/halbmonatlich	17	243	229	14	7	7	1
6	Monatlich	123	2 104	1 960	144	47	44	2
7	6 - 8 x jährlich	55	879	846	33	25	24	1
8	Vierteljährlich	72	557	512	45	20	19	0
9	Zusammen	337	6 405	6 136	269	173	158	15
Publikums								
10	2 x wöchentlich und öfter	5	18	18	0	20	19	2
11	Wöchentlich	99	41 191	39 010	2 181	288	223	65
12	14-täglich/halbmonatlich	116	13 838	11 954	1 884	244	196	48
13	Monatlich	811	55 180	52 120	3 041	658	481	176
14	6 - 8 x jährlich	339	11 587	10 618	970	122	98	24
15	Vierteljährlich	303	8 985	7 948	1 038	79	63	16
16	Zusammen	1 673	130 780	121 666	9 114	1 411	1 080	332
aus dem Gebiet:								
17	Illustrierte, Maga- zine usw.	333	44 615	42 567	2 048	369	266	103
18	Motor, Reise, Freizeit, Hobby	416	30 102	28 490	1 612	374	263	111
19	Frauen, Familie, Mode, Wohnen	108	30 607	26 737	3 870	152	106	46
20	Jugendzeitschriften	79	5 924	5 512	411	39	36	3
21	Politik, Kultur, Populärwissenschaft	440	9 791	9 060	731	197	163	34
22	Romane, Rätsel, Comics	53	4 850	4 564	286	125	123	2
23	Sport	239	4 753	4 597	155	152	121	30
24	Sonstige	5	139	139	-	3	2	1
Fachzeitschriften mit überwiegend								
25	2 x wöchentlich und öfter	10	145	144	2	27	22	5
26	Wöchentlich	68	1 463	1 451	12	224	196	28
27	14-täglich/halbmonatlich	105	766	745	21	192	178	14
28	Monatlich	620	5 584	5 205	379	555	473	82
29	6 - 8 x jährlich	445	2 117	1 832	285	221	201	21
30	Vierteljährlich	504	1 798	1 577	221	194	183	11
31	Zusammen	1 752	11 874	10 954	920	1 413	1 252	161
aus dem Gebiet:								
32	Sprach- und Kultur- wissenschaften	128	303	251	52	68	64	5
33	Recht, Wirtschaft, Gesellschaft	556	4 350	4 159	191	453	409	45
34	Mathematik und Natur- wissenschaft	257	924	741	183	287	274	13
35	Medizin	510	4 069	3 771	298	341	285	56
36	Agrar-, Forst-, Ernäh- rungswissenschaft	82	528	480	48	49	42	7
37	Ingenieurwissenschaft	219	1 701	1 552	148	214	178	36
Andere Fach								
38	2 x wöchentlich und öfter	19	766	757	8	70	48	21
39	Wöchentlich	101	1 684	1 633	51	524	423	101
40	14-täglich/halbmonatlich	130	4 868	4 812	56	162	127	35
41	Monatlich	901	18 710	18 036	674	706	520	187
42	6 - 8 x jährlich	362	40 517	40 158	359	145	113	32
43	Vierteljährlich	324	10 188	9 884	304	82	70	12
44	Zusammen	1 837	76 733	75 281	1 452	1 690	1 302	388

1) Durchschnittlich verkaufte und/oder unentgeltlich abgegebene Auflage je Erscheinungstag.

2) Auflage x Anzahl der Erscheinungstage.

daten 1994

Zahl der Exemplare, Preise und Zeitschriftenumsatz
und Erscheinungsweise

Zahl			Exemplare pro Jahr 2)	Verkaufspreise		Anzeigen- grund- preis 3)	Zeitschriftenumsatz			Lfd. Nr.
der Jahresaufgabe				Jahres- abonne- ment	Einzel- verkauf		ins- gesamt	aus		
ins- gesamt	Text- seiten	Anzeigen- seiten						Vertrieb	Anzeigen	
Mill.			DM		1 000 DM					
Wochenblätter										
14 183.2	8 004.4	6 178.8	99.5	233.30	4.52	16 276.70	482 319	197 450	284 869	1
1 023.5	665.0	358.5	46.3	70.10	1.49	2 334.62	74 497	21 614	52 883	2
15 206.7	8 669.4	6 537.2	145.8	176.42	3.51	3 817.82	556 816	219 064	337 752	3
Zeitschriften										
3 400.1	2 844.3	555.8	136.3	77.04	1.79	3 950.69	186 477	163 600	22 877	4
174.4	161.6	12.9	6.3	53.63	1.89	1 649.80	12 804	11 851	954	5
782.8	745.5	37.3	25.3	29.90	3.58	1 839.45	52 258	48 633	3 624	6
340.9	334.3	6.5	6.2	23.80	5.82	1 278.67	11 230	10 833	396	7
104.9	102.7	2.1	2.2	19.83	4.67	773.64	6 859	6 703	155	8
4 803.1	4 188.4	614.7	176.3	50.64	2.90	2 337.03	269 627	241 621	28 006	9
zeitschriften										
72.6	67.2	5.4	1.9	724.13	4.13	1 965.00	11 536	10 624	912	10
195 381.6	147 583.4	47 798.2	2 141.9	126.01	2.17	13 281.27	3 996 996	2 684 137	1 312 858	11
49 123.4	34 394.0	14 729.4	359.8	87.39	3.66	6 653.84	1 371 069	863 911	707 158	12
68 353.7	44 862.7	23 491.0	661.9	56.77	5.22	4 495.18	2 296 038	1 163 073	1 132 964	13
5 397.5	4 554.5	843.0	81.1	43.61	6.49	3 198.96	221 375	141 553	79 821	14
2 339.3	1 878.1	461.1	35.9	25.05	5.66	2 573.27	124 400	83 996	40 404	15
320 668.1	233 340.0	87 328.1	3 282.5	86.04	3.86	4 545.81	8 021 413	4 747 294	3 274 119	16
162 498.5	126 069.8	36 428.7	1 653.8	105.80	3.01	5 664.00	3 538 699	2 225 809	1 312 890	17
43 976.0	26 548.6	17 427.4	416.7	68.68	5.94	4 644.00	1 217 705	603 627	614 077	18
74 825.5	49 998.4	24 827.1	745.3	73.05	3.77	13 188.95	2 019 570	1 108 670	910 900	19
8 947.8	7 858.0	1 089.8	139.2	76.77	3.26	6 484.54	276 680	236 024	40 657	20
14 538.9	9 321.3	5 217.6	123.2	73.27	5.96	2 349.07	506 032	231 164	274 868	21
8 519.1	8 122.3	396.8	88.0	83.79	3.28	5 841.76	179 966	170 936	9 030	22
7 285.4	5 380.2	1 905.2	114.1	89.92	4.35	2 175.66	279 810	170 648	109 163	23
76.9	41.4	35.5	2.4	110.96	2.76	3 816.60	2 951	416	2 535	24
wissenschaftlichem Inhalt										
620.4	407.4	213.0	15.1	664.65	7.00	6 690.00	104 146	36 386	67 759	25
4 954.4	3 008.0	1 946.4	76.1	333.69	4.44	6 187.61	336 784	139 578	197 206	26
1 139.4	816.1	323.2	19.9	320.93	9.92	3 058.93	143 169	98 623	44 546	27
5 962.5	4 011.6	1 950.9	67.0	152.82	11.27	2 977.13	625 565	363 942	261 623	28
1 116.1	889.5	226.6	14.8	142.42	13.98	2 373.01	166 016	113 299	52 717	29
594.5	514.6	79.9	7.2	74.76	17.14	1 801.05	79 770	52 424	27 346	30
14 387.3	9 647.3	4 740.0	200.1	179.85	11.94	2 601.32	1 455 450	804 252	651 198	31
228.8	177.7	51.1	2.2	107.82	18.72	989.22	22 646	17 502	5 144	32
5 070.8	3 683.9	1 386.8	72.4	157.81	10.58	2 370.98	525 488	386 984	138 504	33
1 902.9	1 177.6	725.3	12.1	263.40	10.25	2 319.60	213 863	143 455	70 407	34
5 148.1	3 170.4	1 977.6	82.5	227.63	13.93	2 775.86	427 966	152 230	275 736	35
453.1	349.4	103.7	6.8	77.47	8.28	2 332.92	40 810	22 941	17 868	36
1 583.6	1 088.1	495.4	24.2	152.66	13.47	3 791.45	224 677	81 139	143 538	37
zeitschriften										
7 943.8	6 485.9	1 457.9	79.6	609.62	2.08	4 657.27	111 020	66 657	44 363	38
5 884.0	3 850.4	2 033.6	87.6	202.65	5.64	5 931.05	572 799	210 892	361 907	39
3 729.3	2 703.3	1 026.0	126.6	69.31	4.76	5 559.68	266 170	99 760	166 410	40
14 764.2	10 130.4	4 633.8	224.5	59.49	7.58	3 986.64	1 190 645	438 577	752 068	41
7 315.8	6 706.2	609.6	283.6	25.06	7.63	3 557.84	277 316	156 373	120 943	42
1 452.1	1 224.7	227.5	40.8	16.44	6.95	3 102.05	89 719	49 091	40 628	43
41 089.1	31 100.9	9 988.3	842.7	64.91	7.14	3 963.26	2 507 669	1 021 350	1 486 319	44

3) Für die ganzseitige Schwarz-Weiß-Anzeige.

Lfd. Nr.	Art der Zeitschrift ----- Erscheinungsweise	Verlegte Zeit- schriften am 31.12.	Auflage 1) im 4. Vierteljahr			Seiten des Jahrgangs		
			ins- gesamt	im		ins- gesamt	Text- seiten	Anzeigen- seiten
		Anzahl		Inland	Ausland			
						1 000		
	aus dem Gebiet:							
1	Landwirtschaft, Ernäh- rung, Gartenbau	150	3 030	2 903	127	138	107	31
2	Industrie und Handwerk	528	10 325	9 809	515	712	548	164
3	Handel und Dienst- leistungen	534	10 878	10 261	617	535	385	150
4	Öffentliche Verwaltung	118	4 064	4 048	16	52	44	9
5	Gesundheitswesen	176	44 167	44 117	49	101	77	23
6	Bildung und Erziehung	317	3 995	3 878	117	144	135	9
7	Sonstige	14	275	264	11	8	6	2
8	Wöchentlich und öfter	7	3 072	3 072	-	4	4	Kunden 0
9	14-täglich/halbmonatlich	4	4 685	4 684	2	2	2	0
10	Monatlich	50	16 771	16 591	180	15	12	3
11	6 - 8 x jährlich	20	5 280	5 226	54	3	3	0
12	Vierteljährlich	45	20 701	20 676	25	6	5	1
13	Zusammen	126	50 510	50 248	262	30	24	6
14	2 x wöchentlich und öfter	19	125	125	0	77	71	Amtliche 6
15	Wöchentlich	1 103	2 027	2 026	0	1 034	749	285
16	14-täglich/halbmonatlich	119	816	815	0	77	65	11
17	Monatlich und weniger	109	407	406	0	30	24	6
18	Zusammen	1 350	3 374	3 373	2	1 217	910	308
19	Wöchentlich und öfter	1 038	74 835	74 805	30	1 260	470	Anzeigen 790
20	14-täglich/halbmonatlich	137	4 024	4 022	2	60	25	35
21	Monatlich	226	5 986	5 908	78	81	40	40
22	6 - 8 x jährlich	21	706	705	2	3	1	2
23	Vierteljährlich	14	259	257	1	2	1	1
24	Zusammen	1 436 a)	85 809	85 696	113	1 405	537	868
25	2 x wöchentlich und öfter	8	208	208	-	56	4	dar. Offerten 52
26	Wöchentlich und weniger	40	1 199	1 194	5	95	16	79
27	Zusammen	48	1 408	1 402	5	151	20	130
28	Wöchentlich und öfter	171	1 100	1 093	7	228	146	Kostenlos verteilte 81
29	14-täglich/halbmonatlich	47	417	417	-	22	16	6
30	Monatlich und weniger	215	1 155	1 155	-	40	29	11
31	Zusammen	433	2 672	2 664	7	290	191	98
32	Wöchentlich und öfter	11	15 565	15 560	4	24	16	Sonstige 8
33	14-täglich/halbmonatlich	8	57	57	-	4	3	1
34	Monatlich	20	389	384	6	8	6	2
35	6 - 8 x jährlich	6	120	120	1	1	1	0
36	Vierteljährlich	8	810	805	5	1	1	0
37	Zusammen	53	16 941	16 926	16	38	26	12
38	2 x wöchentlich und öfter	94	4 353	4 342	11	329	201	Zeitschriften 128
39	Wöchentlich	2 723	143 029	140 613	2 417	3 642	2 327	1 314
40	14-täglich/halbmonatlich	683	29 713	27 734	1 979	770	618	152
41	Monatlich	3 056	106 044	101 542	4 502	2 135	1 626	509
42	6 - 8 x jährlich	1 264	61 418	59 715	1 703	522	442	80
43	Vierteljährlich	1 273	43 310	41 670	1 640	385	343	42
44	Insgesamt	9 093	387 867	375 616	12 251	7 783	5 558	2 225
45	Wöchentlich und öfter	155	2 361	2 346	14	297	225	dar. Zeitschriften 72
46	14-täglich/halbmonatlich	111	4 958	4 910	48	117	86	31
47	Monatlich	853	29 391	28 950	441	541	417	124
48	6 - 8 x jährlich	415	39 275	39 093	182	143	121	22
49	Vierteljährlich	380	11 418	11 306	112	88	80	9
50	Zusammen	1 914	87 403	86 605	798	1 188	929	258

1) Durchschnittlich verkaufte und/oder unentgeltlich abgegebene Auflage je Erscheinungstag.

2) Auflage x Anzahl der Erscheinungstage.

daten 1994

Zahl der Exemplare, Preise und Zeitschriftenumsatz
und Erscheinungsweise

Zahl			Exemplare pro Jahr 2)	Verkaufspreise		Anzeigen- grund- preis 3)	Zeitschriftenumsatz			Lfd. Nr.
der Jahresauflage				Jahres- abonne- ment	Einzel- verkauf		ins- gesamt	aus		
ins- gesamt	Text- seiten	Anzeigen- seiten						Vertrieb	Anzeigen	
Mill.			DM			1 000 DM				
zeitschriften										
3 810.5	2 819.3	991.2	63.3	68.98	5.39	3 845.62	270 010	128 813	141 198	1
9 274.0	6 171.9	3 102.2	186.3	85.18	9.35	4 495.29	852 056	256 738	595 318	2
16 689.4	12 044.0	4 645.4	197.2	137.66	6.98	4 562.28	970 010	340 413	629 598	3
1 315.4	1 061.2	254.2	40.3	41.74	5.13	3 784.73	64 101	42 929	21 172	4
8 081.6	7 294.6	787.0	313.5	15.48	5.73	4 083.01	227 460	149 051	78 409	5
1 808.0	1 625.6	182.4	39.3	52.94	9.67	1 771.76	113 635	98 602	15 033	6
110.1	84.1	26.0	2.8	61.54	7.79	4 047.73	10 396	4 804	5 592	7
zeitschriften										
2 065.6	1 820.6	245.0	159.8	-	-	11 044.00	36 276	32 969	3 307	8
3 355.5	2 083.3	1 272.2	121.8	36.00	1.50	22 542.50	52 535	31 354	21 180	9
5 665.6	4 309.7	1 355.9	201.3	30.00	-	13 217.49	118 266	79 578	38 688	10
976.1	903.1	73.0	37.0	30.00	-	9 191.58	17 776	15 305	2 472	11
2 217.3	1 805.0	412.4	82.8	28.00	-	9 863.82	32 981	22 250	10 731	12
14 280.1	10 921.6	3 358.5	602.6	30.15	1.50	11 839.14	257 834	181 455	76 379	13
Blätter										
778.3	742.8	35.5	13.0	164.48	7.32	1 093.33	35 060	26 410	8 651	14
2 628.6	1 844.9	783.6	105.4	30.87	1.91	499.81	147 938	41 912	106 027	15
633.9	507.7	126.1	21.2	44.77	1.44	819.43	20 150	12 382	7 768	16
144.6	107.4	37.2	4.7	32.06	6.89	693.06	10 105	6 425	3 679	17
4 185.4	3 202.9	982.5	144.4	39.76	3.41	546.70	213 253	87 129	126 124	18
blätter										
100 039.8	35 582.0	64 457.8	4 061.2	161.28	3.14	5 858.26	2 655 118	70 000	2 585 118	19
2 012.1	669.3	1 342.8	104.6	124.55	3.71	2 872.19	73 063	10 252	62 811	20
2 176.5	1 026.0	1 150.5	71.8	41.48	4.22	2 290.54	63 561	8 222	55 339	21
83.8	37.2	46.5	4.9	47.18	7.86	3 449.14	5 067	820	4 247	22
29.1	11.3	17.8	1.0	-	4.80	2 335.14	1 678	161	1 517	23
104 341.2	37 325.8	67 015.5	4 243.6	114.54	3.61	4 942.30	2 798 487	89 455	2 709 032	24
blätter										
1 319.9	65.7	1 254.2	21.7	-	3.04	5 103.50	79 977	40 649	39 328	25
3 344.4	460.9	2 883.5	40.8	114.60	3.71	3 861.70	129 465	46 589	82 876	26
4 664.3	526.6	4 137.7	62.5	114.60	3.61	4 068.67	209 443	87 239	122 204	27
kommunale Amtsblätter										
1 825.7	1 043.0	782.8	57.2	-	-	770.61	42 167	-	42 167	28
191.4	138.5	52.9	10.8	-	-	809.51	4 105	-	4 105	29
220.8	157.2	63.6	12.9	-	-	684.03	6 468	-	6 468	30
2 238.0	1 338.7	899.3	80.9	-	-	731.41	52 740	-	52 740	31
Zeitschriften										
39 490.5	24 978.7	14 511.8	809.4	76.20	1.51	24 430.64	252 116	38 934	213 182	32
25.0	19.2	5.8	1.5	-	-	1 445.50	927	-	927	33
168.8	127.9	40.9	4.7	51.14	1.26	1 986.16	5 623	2 152	3 471	34
26.3	18.5	7.8	0.8	23.63	-	4 267.00	1 143	82	1 061	35
91.8	59.6	32.2	3.2	12.00	-	3 703.67	6 169	2 236	3 933	36
39 802.4	25 203.9	14 598.5	819.6	46.71	1.34	7 379.49	265 977	43 404	222 574	37
insgesamt										
18 182.8	10 686.6	7 496.3	452.7	540.00	3.83	5 249.31	506 459	185 449	321 010	38
362 109.3	228 241.5	133 867.8	7 437.5	128.81	2.30	3 515.79	8 538 789	3 555 712	4 983 077	39
60 384.4	41 493.1	18 891.3	772.5	91.47	3.80	3 531.99	1 943 992	928 132	1 015 860	40
98 211.8	65 461.0	32 750.8	1 272.5	63.41	5.80	3 508.26	4 367 809	2 110 528	2 257 281	41
15 282.3	13 459.3	1 823.0	429.9	40.75	7.22	3 050.52	700 458	438 272	262 187	42
6 830.8	5 597.3	1 233.5	173.2	26.92	6.51	2 617.15	341 758	216 929	124 829	43
561 001.4	364 938.9	196 062.6	10 538.4	86.09	4.34	3 366.82	16 399 266	7 435 023	8 964 243	44
der Verbände usw.										
7 241.6	4 575.5	2 666.1	128.7	220.88	4.38	2 876.25	414 067	159 839	254 229	45
3 658.2	2 678.9	979.4	128.9	88.29	4.86	4 156.32	212 253	93 890	118 363	46
27 858.4	16 444.1	11 414.2	352.7	56.38	5.98	3 298.79	809 146	314 894	494 252	47
6 712.5	6 265.9	446.6	274.9	32.12	7.11	2 461.31	177 874	124 801	53 073	48
1 594.6	1 344.7	249.9	45.7	20.42	5.43	1 895.93	58 414	41 954	16 460	49
47 065.3	31 309.1	15 756.2	930.9	58.30	5.87	2 893.24	1 671 755	735 378	936 376	50

3) Für die ganzseitige Schwarz-Weiß-Anzeige.

a) Mit 2 137 Ausgaben.

Lfd. Nr.	ZIS-Sachgruppenregister	Verlegte Zeit- schriften am 31.12.	Auflage 1) im 4. Vierteljahr			Seiten des Jahrgangs		
			ins- gesamt	im		ins- gesamt	Text- seiten	Anzeigen-
				Inland	Ausland			
		Anzahl	1 000					
1	1 Wirtschaft allgemein	198	4 012	3 818	194	223	181	42
2	101 Allgemeine Wirtschaftszeitschriften	37	924	896	28	26	18	8
3	102 Unternehmensführung und Personal- wirtschaft	29	392	385	8	16	14	2
4	103 Steuer-, Wirtschafts- und rechts- beratende Berufe	57	985	982	4	94	84	9
5	104 Geld- und Versicherungswirtschaft, Haus- und Wohnungswesen	24	301	296	5	17	14	3
6	105 EDV-Wirtschaft allgemein
7	106 Computer-Anwendermagazine	21	1 049	910	138	28	18	10
8	107 Marketing und Werbung	17	135	127	8	33	26	7
9	108 Ex- und Import
10	2 Konsumgüter	68	747	623	124	72	47	25
11	201 Bekleidung, Mode	8	79	64	15	16	10	6
12	202 Friseur, Drogerie, Kosmetik	10	136	120	16	11	7	4
13	203 Freizeitbedarf
14	204 Kunsthandwerk, Antiquitäten
15	205 Nahrungs- und Genußmittel	30	254	234	20	31	22	9
16	206 Gastronomie, Hotellerie, Groß- verbraucher	15	217	173	44	10	7	3
17	207 Akustische, optische Apparate	-	-	-	-	-	-	-
18	3 Fertigungsindustrie	145	1 626	1 447	179	257	197	59
19	301 Elektrotechnik, Elektronik	37	476	435	40	38	26	12
20	302 Metallbau	15	93	86	7	15	11	4
21	303 Maschinenbau, Automation	37	523	465	58	38	24	14
22	304 Fahrzeuge	10	198	191	6	9	7	2
23	305 Chemische Industrie, Kunststoffe	23	166	124	43	52	46	6
24	306 Druck und Papier	23	170	145	25	104	84	21
25	4 Dienstleistungen	50	405	379	26	84	61	23
26	401 Transport, Logistik, Verkehr	34	285	263	22	29	22	7
27	402 Post- und Fernmeldewesen	3	26	25	1	1	1	0
28	403 Publizistik, Medien, Verlagswesen	13	93	90	3	53	38	15
29	5 Bauen und Planen	91	924	846	78	238	198	41
30	501 Architektur	18	248	227	21	19	13	6
31	502 Bauingenieurwesen	22	195	183	11	18	13	5
32	503 Innenarchitektur, Bauhandwerk, Ausbaugewerbe	32	333	306	27	120	102	18
33	504 Baustoffe, Bautenschutz	19	149	130	19	82	70	12
34	6 Natur und Umwelt	108	1 456	1 369	87	177	147	30
35	601 Allgemeine Ökologie	3	3	3	0	1	1	0
36	602 Umweltschutz	18	135	124	12	76	64	11
37	603 Natur und Landschaft	6	104	100	4	6	5	1
38	604 Wasserwirtschaft, Wasserversorgung	7	16	14	2	5	4	1
39	605 Energie und Bergbau	12	43	35	8	25	22	3
40	606 Agrarwissenschaft, Land- und Forst- wirtschaft	34	799	759	40	41	32	9
41	607 Obst, Gemüse, Gartenbau	13	208	195	13	11	9	2
42	608 Tierhaltung	15	148	139	9	12	9	2
43	609 Jagd und Fischerei	-	-	-	-	-	-	-
44	7 Kunst und Kultur	92	602	541	60	59	52	8
45	701 Politik allgemein	10	80	76	4	8	8	0
46	702 Allgemeine Kunst- und Kulturzeit- schriften	20	59	51	9	11	9	2
47	703 Kunstfotografie und Malerei
48	704 Gestaltung, Grafik, Design
49	705 Film, Video, Fernsehen, Funk	5	106	94	12	4	3	1
50	706 Musik und Tanz	12	50	45	5	10	8	2
51	707 Theater und Oper	6	28	23	5	4	3	1
52	708 Literatur	8	36	32	4	5	4	0
53	709 Theologie, Kirchengeschichte	12	28	25	3	7	6	0
54	710 Religion	14	189	177	12	8	8	0

1) Durchschnittlich verkaufte und/oder unentgelt-
lich abgegebene Auflage je Erscheinungstag.

2) Auflage x Anzahl der Erscheinungstage.

daten 1994

Zahl der Exemplare, Preise und Zeitschriftenumsatz

gruppenregister

Zahl			Exemplare pro Jahr 2)	Verkaufspreise		Anzeigen- grund- preis 3)	Zeitschriftenumsatz			Lfd. Nr.
der Jahresauflage				Jahres- abonne- ment	Einzel- verkauf		ins- gesamt	aus		
ins- gesamt	Text- seiten	Anzeigen- seiten						Vertrieb	Anzeigen	
Mill.				DM			1 000 DM			
5 837.8	3 857.1	1 980.7	60.2	115.53	8.15	4 601.68	423 774	217 544	206 230	1
601.4	426.1	175.3	12.1	87.08	6.60	5 341.50	60 313	18 800	41 513	2
198.7	171.9	26.8	4.0	57.87	16.87	3 906.24	19 923	12 657	7 266	3
1 745.7	1 335.5	410.1	21.3	150.22	19.99	2 980.97	117 118	103 089	14 029	4
171.0	139.0	32.0	3.0	154.52	11.57	3 904.44	29 877	20 998	8 879	5
2 515.8	1 414.8	1 101.0	13.5	81.96	7.51	7 719.17	97 559	34 879	62 680	6
400.4	255.8	144.6	3.2	212.21	9.55	4 142.73	51 253	17 805	33 448	7
.	8
.	9
1 336.6	807.5	529.1	15.6	190.27	11.53	5 129.14	208 487	55 956	152 530	10
461.3	266.8	194.5	3.0	337.52	15.95	4 148.38	57 221	16 977	40 243	11
239.6	140.0	99.5	2.1	126.42	14.48	3 989.60	24 458	8 447	16 011	12
.	13
.	14
414.5	260.8	153.7	7.7	208.66	9.18	5 715.36	93 362	26 213	67 150	15
149.6	101.6	48.0	2.2	94.40	11.04	5 621.33	21 795	3 598	18 197	16
-	-	-	-	-	-	-	-	-	-	17
2 388.5	1 497.4	891.2	25.0	154.58	14.73	4 559.54	254 176	54 437	199 739	18
670.3	417.3	253.0	7.8	131.44	10.86	5 197.38	69 697	11 494	58 203	19
97.7	65.1	32.6	1.1	198.73	20.39	3 599.21	17 434	4 694	12 741	20
968.3	538.6	429.7	9.6	210.54	15.03	5 115.78	85 232	11 760	73 472	21
225.0	204.0	21.0	2.4	99.83	26.22	4 328.80	20 614	11 370	9 244	22
180.0	108.5	71.5	1.9	319.59	28.71	4 260.84	31 697	8 201	23 496	23
247.2	164.0	83.2	2.3	176.44	12.83	3 653.43	29 502	6 919	22 583	24
633.9	349.7	284.2	8.7	213.81	11.35	4 237.02	85 030	26 920	58 110	25
294.3	200.8	93.5	5.7	225.92	14.52	4 680.13	49 549	17 623	31 925	26
9.0	7.8	1.2	0.3	45.11	11.16	2 303.33	1 304	963	342	27
330.6	141.1	189.5	2.8	250.41	7.17	3 515.64	34 177	8 334	25 843	28
1 209.4	781.5	427.9	12.9	178.10	17.23	4 491.34	188 989	62 503	126 487	29
343.5	230.4	113.1	3.1	187.11	19.07	5 348.11	48 864	18 601	30 263	30
176.1	111.8	64.4	2.3	175.69	22.51	4 172.26	27 815	10 640	17 175	31
472.9	292.1	180.9	4.2	154.94	12.04	4 313.66	73 563	22 621	50 941	32
216.9	147.3	69.6	3.3	226.38	22.29	4 243.88	38 748	10 641	28 107	33
2 931.8	2 191.9	739.9	38.8	99.35	8.09	3 809.63	202 064	103 673	98 391	34
1.1	1.1	0.0	0.0	167.53	-	1 140.00	267	264	3	35
201.7	146.9	54.8	1.4	191.78	16.77	4 002.28	19 880	5 904	13 976	36
222.8	166.1	56.7	2.9	78.64	8.92	3 822.80	12 625	5 668	6 956	37
16.9	12.2	4.7	0.2	229.58	15.08	2 736.80	4 982	2 294	2 688	38
111.6	99.7	11.9	0.4	245.95	32.40	3 038.20	7 383	4 464	2 919	39
1 962.8	1 450.5	512.3	27.4	93.14	7.07	4 992.00	120 065	61 186	58 878	40
214.7	163.3	51.4	3.7	89.79	6.74	3 942.64	23 181	13 634	9 547	41
200.1	152.0	48.1	2.8	91.05	6.99	2 043.93	13 682	10 258	3 424	42
-	-	-	-	-	-	-	-	-	-	43
577.3	471.2	106.1	10.1	79.60	8.71	1 653.93	52 305	33 671	18 634	44
52.2	49.6	2.6	1.0	63.00	6.04	1 859.00	6 062	5 120	942	45
34.1	24.9	9.2	0.4	86.15	14.06	1 262.50	6 346	3 961	2 385	46
.	47
.	48
130.6	94.5	36.1	1.4	62.96	5.88	4 004.00	6 144	2 505	3 639	49
64.8	42.1	22.8	0.6	101.63	7.06	1 343.78	11 688	3 779	7 909	50
19.9	16.6	3.2	0.3	143.38	12.22	2 760.00	3 587	2 355	1 232	51
16.7	16.2	0.5	0.3	76.39	13.95	818.83	883	715	167	52
17.4	16.4	1.0	0.2	100.25	11.37	947.50	2 107	1 997	111	53
222.3	194.8	27.5	5.6	67.84	5.98	1 596.20	11 623	10 555	1 068	54

3) Für die ganzseitige Schwarz-Weiß-Anzeige.

Lfd. Nr.	ZIS-Sachgruppenregister	Verlegte Zeit- schriften am 31.12.	Auflage 1) im 4. Vierteljahr			Seiten des Jahrgangs		
			ins- gesamt	im		ins- gesamt	Text- seiten	Anzeigen-
				Inland	Ausland			
Anzahl								
1	8 Erziehung und Bildung	147	1 117	1 067	50	62	59	3
2	801 Sozialwissenschaften, Pädagogik, Psychologie	51	101	93	8	22	21	1
3	802 Zeitschriften für spezielle Lehrfächer	55	516	480	36	28	27	2
4	803 Kindergarten- und Elternzeit-schriften	9	59	57	2	2	2	0
5	804 Schulen und Hochschulen	14	206	206	0	4	3	0
6	805 Berufsausbildung, Fortbildung	18	236	231	4	6	5	1
7	9 Wissenschaftliche Zeitschriften	316	622	485	137	320	310	10
8	901 Wissenschaften allgemein	6	28	26	2	6	5	1
9	902 Geisteswissenschaften allgemein	15	23	13	10	16	15	0
10	903 Archäologie, Geschichte, Landes- und Völkerkunde, Quellenkunde	15	26	22	5	8	8	0
11	904 Germanistik, Linguistik, Fremd-sprachen	24	37	22	14	12	12	0
12	905 Philosophie	5	5	3	1	3	3	0
13	906 Sonstige Geisteswissenschaften	7	15	12	3	4	3	1
14	907 Natur- und technische Wissen-schaften allgemein	33	186	166	20	19	17	2
15	908 Biologie	56	43	25	19	53	53	0
16	909 Chemie	35	116	95	21	53	50	3
17	910 Mathematik	36	28	17	10	50	50	0
18	911 Physik	25	51	41	10	39	38	1
19	912 Astronomie, Geographie, Geologie, Hydrologie, Meteorologie	36	42	30	12	41	40	0
20	913 Wirtschaftswissenschaften	23	22	13	9	17	16	1
21	10 Recht und Verwaltung	100	854	841	13	67	61	6
22	1001 Staats- und Rechtswissenschaften allgemein	27	110	105	5	22	20	2
23	1002 Öffentliches Recht	43	231	229	2	27	25	2
24	1003 Zivilrecht	9	18	18	1	6	6	0
25	1004 Strafrecht
26	1005 Justiz, Polizei, Zoll, Wehrwesen	15	450	446	3	7	6	1
27	1006 Feuerwehr, Zivil- und Katastrophen-schutz
28	11 Medizin und Gesundheitswesen	355	35 039	34 890	149	272	226	46
29	1101 Gesundheitswesen allgemein	51	32 748	32 736	13	29	23	6
30	1102 Zeitschriften für Ärzte, Zahn-ärzte, Apotheker	46	937	917	20	52	36	16
31	1103 Sonstige Heil- und pflegende Berufe, Sanitätswesen, Hilfs- und Rettungswesen	9	104	100	3	6	4	2
32	1104 Anatomie, Histologie, Embryologie	7	3	1	2	5	5	.
33	1105 Physiologie, Pathophysiologie	8	11	7	4	11	10	0
34	1106 Biochemie	4	28	26	2	2	1	0
35	1107 Hygiene, Impfwesen, Tropenmedizin	6	9	9	1	3	3	0
36	1108 Mikrobiologie	6	5	3	2	6	6	0
37	1109 Genetik, Anthropologie
38	1110 Immunologie, Allergologie	4	10	8	2	5	5	0
39	1111 Onkologie	7	23	20	3	4	4	0
40	1112 Radiologie, Nuklearmedizin	13	22	14	7	11	10	1
41	1113 Laboratoriumsmedizin	5	64	60	4	4	2	1
42	1114 Allgemeinmedizin	9	212	210	2	9	7	2
43	1120 Innere, allgemein	10	95	86	9	11	9	2
44	1121 Gastroenterologie, Hepatologie	3	20	18	2	2	1	0
45	1122 Kardiologie	5	37	36	1	3	2	1
46	1123 Angiologie	-	-	-	-	-	-	-
47	1124 Pneumologie
48	1125 Hämatologie
49	1126 Nephrologie
50	1127 Endokrinologie
51	1128 Rheumatologie	4	22	21	1	3	2	0
52	1129 Diätetik	3	55	52	3	3	3	0
53	1130 Chirurgie, allgemein	14	21	16	5	10	9	0
54	1131 Gefäße, Herz, Thorax	3	3	1	1	2	2	0
55	1132 Neurochirurgie
56	1133 Traumatologie	3	6	4	2	2	1	0
57	1134 Plastische Chirurgie
58	1135 Urologie	7	9	7	2	4	3	1

1) Durchschnittlich verkaufte und/oder unentgeltlich abgegebene Auflage je Erscheinungstag.

2) Auflage x Anzahl der Erscheinungstage.

daten 1994

Zahl der Exemplare, Preise und Zeitschriftenumsatz
gruppenregister

zahl			Exemplare pro Jahr 2)	Verkaufspreise		Anzeigen- grund- preis 3)	Zeitschriftenumsatz			Lfd. Nr.
der Jahresauflage				Jahres- abonne- ment	Einzel- verkauf		ins- gesamt	aus		
ins- gesamt	Text- seiten	Anzeigen- seiten						Vertrieb	Anzeigen	
am 31.12.			1 000 DM							
Mill.			DM							
560.3	515.0	45.3	10.3	70.29	11.45	1 635.23	53 503	48 928	4 574	1
45.9	43.8	2.1	0.7	85.49	16.11	1 028.33	6 521	6 250	271	2
381.6	355.0	26.6	5.5	78.81	15.09	1 931.08	32 009	29 782	2 227	3
13.1	12.7	0.3	0.4	69.90	16.25	1 437.14	3 432	3 385	47	4
42.7	38.9	3.8	1.8	66.53	3.80	1 828.50	4 057	3 628	429	5
77.0	64.6	12.4	2.0	47.08	5.09	2 499.50	7 484	5 883	1 601	6
692.4	550.6	141.8	6.4	397.03	18.97	1 859.37	162 356	137 506	24 849	7
41.3	25.8	15.4	0.3	113.05	15.35	2 918.40	5 756	634	5 122	8
19.8	18.9	0.9	0.2	244.76	28.10	1 159.62	5 142	5 017	125	9
11.2	11.0	0.2	0.1	110.86	27.13	894.38	2 282	2 234	48	10
15.8	14.9	0.9	0.2	109.13	24.58	773.33	3 343	3 170	173	11
2.8	2.6	0.2	0.0	136.96	31.42	836.00	567	529	38	12
9.9	7.3	2.6	0.1	81.09	16.64	1 230.71	1 422	860	562	13
223.5	168.1	55.4	2.1	154.80	12.27	2 927.25	20 504	14 854	5 650	14
47.7	46.9	0.8	0.4	1 296.05	112.18	1 916.25	35 489	35 086	403	15
154.1	118.5	35.5	1.5	702.87	224.80	2 847.24	35 437	26 671	8 766	16
31.1	30.6	0.5	0.2	1 111.81	39.29	1 469.17	19 603	19 150	454	17
69.7	45.0	24.8	0.5	873.91	121.56	2 231.36	17 730	15 083	2 647	18
47.6	44.2	3.4	0.4	394.45	28.59	1 340.60	11 249	10 639	610	19
17.9	16.8	1.1	0.1	243.41	45.21	1 229.29	3 831	3 579	252	20
545.8	449.0	96.8	11.0	130.54	9.45	2 586.18	52 064	43 516	8 548	21
131.5	109.7	21.8	1.8	222.01	17.22	1 677.50	15 903	15 118	786	22
135.6	120.5	15.1	3.3	125.65	16.51	2 096.98	19 662	17 069	2 593	23
16.3	15.0	1.3	0.4	326.00	50.00	1 940.00	3 993	3 944	49	24
225.1	174.5	50.6	5.1	83.76	6.15	5 416.67	7 385	4 108	3 277	25
.	26
.	27
9 139.1	7 332.5	1 806.5	286.5	78.38	13.70	3 024.84	425 627	196 884	228 743	28
5 255.1	5 019.7	235.4	231.5	10.72	23.79	3 324.42	124 991	74 208	50 783	29
2 662.5	1 418.4	1 244.1	36.5	366.08	9.61	3 984.52	137 847	22 451	115 396	30
90.6	55.5	35.2	1.1	82.43	14.72	2 402.86	10 710	6 002	4 708	31
2.2	2.2	-	0.0	1 455.54	-	-	2 831	2 831	-	32
14.2	13.4	0.8	0.1	944.15	15.00	1 323.33	7 683	7 570	113	33
9.9	5.9	4.1	0.2	320.24	12.00	5 865.00	1 511	254	1 257	34
2.8	2.4	0.4	0.1	198.97	-	1 566.50	1 326	1 114	212	35
5.7	5.5	0.3	0.1	1 247.99	13.00	1 816.67	4 549	4 266	283	36
.	37
6.5	6.2	0.3	0.1	548.51	-	2 962.50	680	599	81	38
11.9	10.2	1.7	0.2	608.50	-	2 410.00	2 988	2 550	438	39
14.5	13.0	1.5	0.2	511.03	65.00	1 978.89	6 243	5 086	1 157	40
62.2	39.1	23.2	0.7	139.44	12.15	4 529.00	6 410	1 324	5 087	41
277.8	194.4	83.5	6.3	88.76	7.06	9 975.63	13 276	1 427	11 848	42
193.5	137.9	55.6	2.6	337.71	41.69	3 155.83	12 353	8 125	4 228	43
7.1	5.9	1.2	0.1	206.73	-	2 933.33	996	649	347	44
23.0	17.8	5.2	0.4	336.85	40.00	2 935.00	2 528	1 242	1 286	45
-	-	-	-	-	-	-	-	-	-	46
.	47
.	48
.	49
.	50
7.1	5.8	1.2	0.2	274.20	-	2 440.00	655	488	167	51
56.2	46.1	10.1	0.6	98.27	7.50	3 333.33	4 566	3 061	1 505	52
21.1	19.1	2.0	0.2	486.18	46.00	2 215.00	6 612	5 515	1 096	53
2.0	1.7	0.3	0.0	352.41	-	1 493.33	888	432	456	54
3.3	2.8	0.5	0.0	386.74	-	1 763.33	1 545	1 201	343	55
5.0	3.7	1.3	0.1	406.94	16.50	2 052.00	3 386	1 759	1 627	56

3) Für die ganzseitige Schwarz-Weiß-Anzeige.

Lfd. Nr.	ZIS-Sachgruppenregister	Verlegte Zeit- schriften am 31.12. Anzahl	Auflage 1) im 4. Vierteljahr			Seiten des Jahrgangs		
			ins- gesamt	im		ins- gesamt	Text- seiten	Anzeigen- seiten
				Inland	Ausland			
						1 000		
	noch: 11 Medizin und Gesundheitswesen							
1	1136 Orthopädie	7	23	17	6	4	3	1
2	1140 Anästhesie, Intensiv- und Notfall- medizin	8	50	43	6	4	4	1
3	1141 Pädiatrie	8	30	27	3	10	9	1
4	1142 Gynäkologie	8	22	19	3	6	5	1
5	1143 Geriatrie, Gerontologie	3	31	30	1	2	2	0
6	1144 Hals, Nasen, Ohren	8	18	16	1	6	5	1
7	1145 Dermatologie	6	18	16	2	5	5	1
8	1146 Ophthalmologie	10	19	17	2	7	6	1
9	1147 Neurologie	14	54	50	4	13	12	1
10	1148 Psychiatrie	13	67	64	2	4	3	1
11	1149 Sexualmedizin
12	1150 Gesundheitsökonomie	-	-	-	-	-	-	-
13	1151 Sportmedizin	4	29	27	2	2	2	0
14	1152 Ökologische, Präventiv-, Rechts- und Sozialmedizin	6	3	2	1	4	4	-
15	1153 Alternative Medizin, Naturheil- verfahren	10	125	110	15	8	5	2
16	1154 Zahnheilkunde	9	72	70	2	4	3	1
17	1155 Zahn-, Mund-, Kieferheilkunde, -chirurgie
18	12 Veterinärmedizin	9	65	60	6	4	3	1
19	1201 Veterinärmedizin	9	65	60	6	4	3	1
20	13 Pharmazie "	14	44	30	14	13	11	1
21	1301 Pharmakologie, Pharmazeutik, Toxikologie	14	44	30	14	13	11	1
22	14 Freizeit und Hobby	37	497	447	50	28	20	8
23	1401 Sportzeitschriften	20	161	149	13	13	10	2
24	1402 Reisen, Camping, Wandern, Touristik, Autos	5	106	99	7	8	5	3
25	1403 Sammlerzeitschriften	5	38	34	4	3	2	1
26	1404 Modellbau, Modelleisenbahnbau
27	1405 Schach und Spiele	-	-	-	-	-	-	-
28	1406 Kinder und Jugendliche	-	-	-	-	-	-	-
29	1407 Frauen und Mode	-	-	-	-	-	-	-
30	1408 Essen und Trinken	-	-	-	-	-	-	-
31	1409 Sonstige Hobbys	3	98	87	11	1	1	0
32	Zusammen	1 733	48 137	46 968	1 169	1 879	1 575	304
33	Zeitschriften ohne ZIS-Kategorie	7 360	339 730	328 649	11 082	5 904	3 982	1 921
34	Insgesamt	9 093	387 867	375 616	12 251	7 783	5 558	2 225

1) Durchschnittlich verkaufte und/oder unentgeltlich abgegebene Auflage je Erscheinungstag.

2) Auflage x Anzahl der Erscheinungstage.

daten 1994

Zahl der Exemplare, Preise und Zeitschriftenumsatz
gruppenregister

zahl			Exemplare pro Jahr 2)	Verkaufspreise		Anzeigen- grund- preis 3)	Zeitschriftenumsatz			Lfd. Nr.
der Jahresauflage				Jahres- abonne- ment	Einzel- verkauf		ins- gesamt	aus		
ins- gesamt	Text- seiten	Anzeigen- seiten						Vertrieb	Anzeigen	
am 31.12.										
Mill.			DM			1 000 DM				
11.3	9.3	2.0	0.2	277.64	89.50	2 116.43	4 072	2 716	1 355	1
25.3	21.2	4.2	0.4	246.74	10.00	2 662.50	5 451	3 793	1 658	2
35.8	30.7	5.0	0.3	456.74	13.34	2 192.14	5 582	3 435	2 146	3
15.8	12.2	3.6	0.2	387.62	16.50	2 428.33	5 318	3 495	1 823	4
27.0	18.7	8.3	0.3	241.91	-	2 790.00	2 483	958	1 524	5
9.3	7.1	2.2	0.2	258.77	-	1 968.57	3 511	1 822	1 689	6
9.1	7.1	2.0	0.2	324.87	15.00	2 097.50	2 681	1 623	1 058	7
11.4	9.1	2.3	0.2	376.55	-	2 436.00	4 071	2 223	1 848	8
43.1	30.3	12.9	0.4	787.20	34.00	1 993.00	9 494	6 492	3 001	9
33.6	26.7	7.0	0.7	108.34	13.35	2 288.18	3 576	1 988	1 588	10
.	11
12.5	9.2	3.3	0.3	98.03	-	2 646.67	1 518	698	820	12
1.6	1.6	-	0.0	701.43	-	-	1 621	1 621	-	13
111.6	77.0	34.6	1.2	114.86	11.88	2 987.00	10 847	5 545	5 302	14
29.4	23.2	6.2	0.5	93.62	14.00	2 712.22	3 174	1 809	1 365	15
.	16
46.8	30.6	16.2	0.6	175.19	60.72	2 907.75	5 440	2 345	3 095	17
46.8	30.6	16.2	0.6	175.19	60.72	2 907.75	5 440	2 345	3 095	18
35.9	28.9	7.1	0.4	477.36	27.63	2 690.00	11 142	8 604	2 538	19
35.9	28.9	7.1	0.4	477.36	27.63	2 690.00	11 142	8 604	2 538	20
493.7	333.3	160.4	6.4	83.70	7.93	2 745.31	50 563	26 916	23 647	21
111.1	90.2	21.0	1.9	59.85	5.99	2 175.68	12 103	7 369	4 734	22
193.2	114.0	79.2	2.2	99.45	6.85	4 784.40	20 572	6 158	14 413	23
26.1	18.3	7.9	0.3	76.50	10.30	1 553.00	3 295	1 845	1 450	24
.	25
.	26
.	27
.	28
.	29
43.1	33.2	9.9	1.0	79.70	7.25	5 127.50	4 696	3 863	834	30
26 662.9	19 340.1	7 322.8	495.6	112.68	10.53	3 250.67	2 184 249	1 021 043	1 163 207	31
534 338.5	345 598.8	188 739.7	10 042.9	83.15	4.06	3 391.29	14 215 017	6 413 981	7 801 036	32
561 001.4	364 938.9	196 062.6	10 538.4	86.09	4.34	3 366.82	16 399 266	7 435 023	8 964 243	33
										34

3) Für die ganzseitige Schwarz-Weiß-Anzeige.

Lfd. Nr.	Erscheinungsweise ----- Auflage 1) von ... bis unter ... Stück	Verlegte Zeitschriften am 31.12.			insgesamt	zusammen
		insgesamt	lokaler/ regionaler	mit über- regionaler Verbreitung		
Anzahl						
1	2 x wöchentlich und öfter	94	63	31	4 353	1 198
	Auflage					
2	unter 1 500	16	7	9	12	12
3	1 500 - 2 500	13	10	3	25	25
4	2 500 - 5 000	11	7	4	39	37
5	5 000 - 10 000	8	3	5	58	56
6	10 000 - 25 000	14	9	5	234	192
7	25 000 und mehr	32	27	5	3 984	875
8	wöchentlich	2 723	2 435	288	143 029	49 701
	Auflage					
9	unter 1 500	770	709	61	626	594
10	1 500 - 2 500	273	257	16	517	451
11	2 500 - 5 000	304	279	25	1 081	645
12	5 000 - 10 000	214	186	28	1 553	609
13	10 000 - 25 000	310	281	29	5 234	1 050
14	25 000 - 50 000	377	334	43	13 677	1 812
15	50 000 - 75 000	168	156	12	10 259	1 119
16	75 000 - 125 000	124	113	11	11 698	1 493
17	125 000 - 250 000	79	72	7	13 140	1 642
18	250 000 - 500 000	45	27	18	15 907	6 004
19	500 000 und mehr	59	21	38	69 339	34 280
20	14-täglich/halbmonatlich	683	378	305	29 713	16 819
	Auflage					
21	unter 1 500	170	74	96	111	103
22	1 500 - 2 500	64	38	26	129	92
23	2 500 - 5 000	84	48	36	305	200
24	5 000 - 10 000	92	58	34	656	301
25	10 000 - 25 000	125	84	41	2 022	575
26	25 000 - 50 000	82	52	30	2 911	973
27	50 000 - 75 000	21	11	10	1 190	574
28	75 000 - 125 000	18	7	11	1 641	1 331
29	125 000 - 250 000	9	4	5	1 621	844
30	250 000 - 500 000	6	2	4	2 183	1 915
31	500 000 und mehr	12	-	12	16 945	9 912
32	Monatlich	3 056	1 086	1 970	106 044	55 847
	Auflage					
33	unter 1 500	422	103	319	326	275
34	1 500 - 2 500	304	149	155	598	367
35	2 500 - 5 000	497	215	282	1 793	1 039
36	5 000 - 10 000	520	192	328	3 696	2 079
37	10 000 - 25 000	628	255	373	9 853	4 651
38	25 000 - 50 000	298	115	183	10 332	6 227
39	50 000 - 75 000	115	19	96	6 951	4 957
40	75 000 - 125 000	124	24	100	11 871	9 221
41	125 000 - 250 000	88	9	79	15 529	11 069
42	250 000 - 500 000	39	4	35	13 573	9 037
43	500 000 und mehr	21	1	20	31 523	6 925
44	6 - 8 x jährlich	1 264	196	1 068	61 418	17 183
	Auflage					
45	unter 1 500	319	38	281	232	187
46	1 500 - 2 500	122	20	102	238	188
47	2 500 - 5 000	216	31	185	768	532
48	5 000 - 10 000	204	39	165	1 442	819
49	10 000 - 25 000	219	48	171	3 371	1 825
50	25 000 - 50 000	72	5	67	2 574	1 528
51	50 000 - 75 000	32	7	25	1 918	922
52	75 000 - 125 000	37	2	35	3 398	2 561
53	125 000 - 250 000	21	4	17	3 551	2 142
54	250 000 - 500 000	7	1	6	2 232	696
55	500 000 und mehr	15	1	14	41 694	5 783

1) Durchschnittlich verkaufte und/oder unentgeltlich abgegebene Auflage je Erscheinungstag.

daten 1994

Auflage und Art des Vertriebs
und Auflagengrößklassen

Auflage 1) im 4. Vierteljahr							Lfd. Nr.
verkaufte Auflage						unentgeltlich abgegebene Auflage	
Einzel- verkauf	Abonne- ment	Vertrieb der Abonnentenexemplare					
		eigenes Vertriebs- system	Post- zustellung	Lese- zirkel	Übrige Zustell- formen		
1 000							
237	961	34	908	-	19	3 155	1
-	12	4	6	-	2	0	2
2	22	10	7	-	5	0	3
6	31	6	19	-	7	2	4
7	49	5	43	-	1	2	5
75	117	9	109	-	-	42	6
147	728	0	724	-	4	3 109	7
32 224	17 477	1 876	12 233	1 560	1 809	93 329	8
32	561	214	115	-	232	32	9
32	419	179	97	-	143	66	10
55	590	222	174	2	192	435	11
67	542	67	275	-	200	944	12
363	687	52	516	-	120	4 184	13
344	1 468	251	1 111	4	103	11 865	14
210	910	209	636	0	64	9 139	15
393	1 100	192	740	0	168	10 205	16
741	901	390	467	4	41	11 498	17
4 473	1 531	14	1 174	323	20	9 902	18
25 513	8 767	86	6 929	1 226	526	35 059	19
10 515	6 304	193	4 930	469	712	12 894	20
16	87	5	57	-	26	8	21
9	82	4	56	-	23	37	22
14	186	-	157	0	28	106	23
29	272	2	254	-	16	355	24
77	498	6	435	-	57	1 448	25
253	721	1	715	0	5	1 938	26
312	262	-	258	0	4	617	27
689	642	101	501	24	18	309	28
486	358	18	326	14	0	776	29
593	1 322	58	789	4	471	267	30
8 038	1 874	-	1 382	426	65	7 033	31
21 441	34 406	779	30 067	1 058	2 503	50 197	32
6	269	10	230	-	29	51	33
7	360	2	305	2	51	231	34
46	993	17	934	1	41	754	35
247	1 831	20	1 753	-	59	1 617	36
1 029	3 621	121	3 278	3	220	5 203	37
2 118	4 108	61	3 869	4	174	4 106	38
2 443	2 514	74	2 285	61	94	1 994	39
4 197	5 024	1	4 570	136	317	2 649	40
6 057	5 012	48	3 713	398	854	4 459	41
3 839	5 198	426	3 767	341	664	4 535	42
1 450	5 476	-	5 363	111	1	24 597	43
5 233	11 951	535	10 990	193	232	44 235	44
9	178	1	175	-	2	45	45
7	181	2	174	-	5	50	46
53	479	6	467	-	5	236	47
154	665	6	633	2	24	622	48
660	1 165	0	1 136	-	29	1 546	49
874	653	-	598	0	55	1 047	50
576	346	-	342	0	4	996	51
1 652	909	21	807	47	34	837	52
840	1 302	-	1 299	-	3	1 409	53
375	321	-	251	-	70	1 536	54
32	5 751	500	5 107	144	-	35 911	55

Lfd. Nr.	Erscheinungsweise ----- Auflage 1) von ... bis unter ... Stück	Verlegte Zeitschriften am 31.12.				
		insgesamt	lokaler/ regionaler	mit über- regionaler Verbreitung	insgesamt	zusammen
		Anzahl				
1	Vierteljährlich	1 273	205	1 068	43 310	13 105
	Auflage					
2	unter 1 500	503	46	457	339	291
3	1 500 - 2 500	137	21	116	267	198
4	2 500 - 5 000	166	26	140	581	403
5	5 000 - 10 000	162	49	113	1 174	544
6	10 000 - 25 000	147	29	118	2 173	1 000
7	25 000 - 50 000	60	10	50	2 071	1 043
8	50 000 - 75 000	28	8	20	1 690	943
9	75 000 - 125 000	23	5	18	2 167	1 280
10	125 000 - 250 000	12	1	11	1 904	792
11	250 000 - 500 000	13	1	12	4 574	1 457
12	500 000 und mehr	22	9	13	26 369	5 153
13	Zeitschriften insgesamt	9 093	4 363	4 730	387 867	153 854
	Auflage					
14	unter 1 500	2 200	977	1 223	1 647	1 462
15	1 500 - 2 500	913	495	418	1 774	1 320
16	2 500 - 5 000	1 278	606	672	4 567	2 856
17	5 000 - 10 000	1 200	527	673	8 578	4 407
18	10 000 - 25 000	1 443	706	737	22 887	9 292
19	25 000 - 50 000	897	523	374	31 859	11 725
20	50 000 - 75 000	370	204	166	22 343	8 651
21	75 000 - 125 000	335	160	175	31 702	15 887
22	125 000 - 250 000	213	94	119	36 375	16 490
23	250 000 - 500 000	114	39	75	39 667	19 110
24	500 000 und mehr	130	32	98	186 468	62 652
25	dar. Zeitschriften der Verbände usw.	1 914	649	1 265	87 403	26 555
	Auflage					
26	unter 1 500	393	139	254	316	231
27	1 500 - 2 500	221	89	132	433	279
28	2 500 - 5 000	357	109	248	1 279	885
29	5 000 - 10 000	340	107	233	2 401	1 620
30	10 000 - 25 000	307	106	201	4 716	3 084
31	25 000 - 50 000	144	52	92	5 035	3 514
32	50 000 - 75 000	53	21	32	3 176	1 912
33	75 000 - 125 000	49	16	33	4 667	3 558
34	125 000 - 250 000	18	5	13	3 348	2 317
35	250 000 - 500 000	13	2	11	4 572	3 151
36	500 000 und mehr	19	3	16	57 460	6 005

1) Durchschnittlich verkaufte und/oder unentgeltlich abgegebene Auflage je Erscheinungstag.

daten 1994

Auflage und Art des Vertriebs
und Auflagengrößenklassen

Auflage 1) im 4. Vierteljahr							Lfd. Nr.
verkaufte Auflage						unentgeltlich abgegebene Auflage	
Einzel- verkauf	Abonne- ment	Vertrieb der Abonnentenexemplare					
		eigenes Vertriebs- system	Post- zustellung	Lese- zirkel	Übrige Zustell- formen		
1 000							
5 810	7 296	7	7 040	23	225	30 205	1
22	269	1	259	0	10	48	2
14	184	1	181	-	2	69	3
59	344	-	340	1	4	178	4
99	445	1	410	14	19	631	5
322	678	0	620	3	55	1 172	6
464	579	4	516	5	54	1 028	7
362	582	-	505	-	77	746	8
736	544	-	539	0	5	887	9
345	447	-	447	-	-	1 112	10
1 449	8	-	8	-	-	3 117	11
1 939	3 214	-	3 214	-	-	21 216	12
75 460	78 394	3 424	66 169	3 302	5 499	234 014	13
85	1 377	234	841	0	301	185	14
72	1 248	197	821	2	228	454	15
233	2 624	252	2 091	4	277	1 710	16
603	3 804	101	3 368	17	319	4 171	17
2 525	6 767	187	6 093	6	480	13 595	18
4 144	7 580	317	6 860	13	390	20 134	19
3 959	4 692	283	4 102	61	246	13 692	20
7 667	8 219	314	7 157	207	542	15 816	21
8 468	8 021	455	6 251	416	898	19 885	22
10 729	8 381	497	5 991	668	1 225	20 556	23
36 973	25 680	586	22 594	1 908	592	123 816	24
1 316	25 239	494	23 918	149	679	60 848	25
4	227	35	172	0	20	85	26
9	270	17	233	-	19	154	27
52	832	19	791	-	23	394	28
104	1 515	26	1 446	5	39	781	29
184	2 900	96	2 656	-	148	1 633	30
293	3 221	66	3 057	0	99	1 521	31
96	1 816	114	1 634	-	68	1 264	32
44	3 514	121	3 214	-	179	1 109	33
184	2 133	-	2 119	-	14	1 031	34
344	2 807	-	2 737	-	70	1 421	35
2	6 003	-	5 859	144	-	51 455	36

11 Verlegte Zeitschriften,
11.2 Nach Art der Zeitschrift

Lfd. Nr.	Art der Zeitschrift ----- Erscheinungsweise	Verlegte Zeitschriften am 31.12.			insgesamt	zusammen
		insgesamt	lokaler/ regionaler	mit Über- regionaler Verbreitung		
Anzahl						
Politische						
1	Mit Überregionaler Verbreitung	12	-	12	1 906	1 252
2	Mit regionaler/lokaler Verbreitung	84	84	-	863	680
3	Zusammen	96	84	12	2 769	1 932
Konfessionelle						
4	Wöchentlich und öfter	70	44	26	2 622	2 573
5	14-täglich/halbmonatlich	17	7	10	243	237
6	Monatlich	123	16	107	2 104	1 941
7	6 - 8 x jährlich	55	3	52	879	712
8	Vierteljährlich	72	5	67	557	378
9	Zusammen	337	75	262	6 405	5 841
Publikums						
10	2 x wöchentlich und öfter	5	4	1	18	18
11	Wöchentlich	99	15	84	41 191	40 499
12	14-täglich/halbmonatlich	116	47	69	13 838	13 395
13	Monatlich	811	297	514	55 160	36 123
14	6 - 8 x jährlich	339	98	241	11 587	6 956
15	Vierteljährlich	303	117	186	8 985	7 370
16	Zusammen	1 673	578	1 095	130 780	104 361
aus dem Gebiet:						
17	Illustrierte, Maga- zine usw.	333	203	130	44 615	38 722
18	Motor, Reise, Freizeit, Hobby	416	62	354	30 102	16 209
19	Frauen, Familie, Mode, Wohnen	108	8	100	30 607	29 541
20	Jugendzeitschriften	79	9	70	5 924	5 696
21	Politik, Kultur, Populärwissenschaft	440	159	281	9 791	5 345
22	Romane, Rätsel, Comics	53	-	53	4 850	4 845
23	Sport	239	134	105	4 753	4 000
24	Sonstige	5	3	2	139	2
Fachzeitschriften mit Überwiegend						
25	2 x wöchentlich und öfter	10	2	8	145	64
26	Wöchentlich	68	5	63	1 463	1 102
27	14-täglich/halbmonatlich	105	6	99	766	512
28	Monatlich	620	52	568	5 584	4 002
29	6 - 8 x jährlich	445	19	426	2 117	1 298
30	Vierteljährlich	504	15	489	1 798	1 153
31	Zusammen	1 752	99	1 653	11 874	8 131
aus dem Gebiet:						
32	Sprach- und Kultur- wissenschaften	128	7	121	303	273
33	Recht, Wirtschaft, Gesellschaft	556	39	517	4 350	3 517
34	Mathematik und Natur- wissenschaft	257	4	253	924	757
35	Medizin	510	34	476	4 069	2 192
36	Agrar-, Forst-, Ernäh- rungswissenschaft	82	7	75	528	449
37	Ingenieurwissenschaft	219	8	211	1 701	943
Andere Fach						
38	2 x wöchentlich und öfter	19	2	17	766	737
39	Wöchentlich	101	17	84	1 684	1 228
40	14-täglich/halbmonatlich	130	19	111	4 868	2 143
41	Monatlich	901	186	715	18 710	13 136
42	6 - 8 x jährlich	362	36	326	40 517	8 174
43	Vierteljährlich	324	33	291	10 188	4 168
44	Zusammen	1 837	293	1 544	76 733	29 586

1) Durchschnittlich verkaufte und/oder unentgelt-
lich abgegebene Auflage je Erscheinungstag.

daten 1994

Auflage und Art des Vertriebs
und Erscheinungsweise

Auflage 1) im 4. Vierteljahr							Lfd. Nr.	
verkaufte Auflage					unentgeltlich abgegebene Auflage			
Einzel- verkauf	Abonne- ment	Vertrieb der Abonnentenexemplare						
		eigenes Vertriebs- system	Post- zustellung	Lese- zirkel				Übrige Zustell- formen
1 000								
Wochenblätter								
673	578	-	434	95	48	655	1	
159	521	222	254	-	45	183	2	
833	1 099	222	688	95	93	837	3	
Zeitschriften								
82	2 491	896	1 193	-	402	49	4	
14	223	101	117	-	6	7	5	
34	1 908	583	1 257	-	68	163	6	
13	699	21	599	0	79	167	7	
23	355	-	325	-	31	179	8	
165	5 676	1 601	3 490	0	585	564	9	
zeitschriften								
11	7	-	7	-	-	0	10	
30 559	9 940	105	7 826	1 460	549	692	11	
10 156	3 239	76	2 519	469	175	443	12	
18 441	17 682	152	15 184	1 055	1 291	19 037	13	
4 614	2 343	6	2 275	10	51	4 631	14	
4 970	2 400	3	2 325	23	49	1 615	15	
68 750	35 611	342	30 136	3 018	2 115	26 419	16	
26 773	11 949	191	10 174	1 031	553	5 893	17	
10 019	6 190	13	5 660	246	270	13 893	18	
20 896	8 644	75	6 621	1 499	449	1 066	19	
3 369	2 327	52	1 941	35	299	228	20	
1 314	4 031	11	3 776	144	100	4 446	21	
4 601	244	-	165	17	62	5	22	
1 775	2 225	-	1 798	47	380	752	23	
2	0	-	0	-	-	136	24	
wissenschaftlichem Inhalt								
0	64	-	64	-	0	82	25	
14	1 088	-	1 086	-	2	361	26	
42	470	-	470	0	0	254	27	
708	3 294	24	3 156	2	112	1 582	28	
321	977	6	957	-	14	819	29	
225	928	4	889	-	35	645	30	
1 310	6 821	34	6 623	2	161	3 743	31	
19	254	-	250	-	3	30	32	
670	2 847	14	2 725	2	106	833	33	
288	469	6	453	-	10	167	34	
221	1 971	13	1 953	-	5	1 876	35	
46	403	-	398	-	5	79	36	
67	876	1	844	-	31	757	37	
zeitschriften								
0	737	9	728	-	0	28	38	
62	1 166	43	1 110	4	9	457	39	
60	2 083	9	1 669	-	405	2 725	40	
1 902	11 234	17	10 298	-	919	5 574	41	
258	7 916	502	7 145	183	86	32 343	42	
575	3 594	0	3 483	-	110	6 020	43	
2 858	26 729	579	24 434	187	1 529	47 147	44	

11 Verlegte Zeitschriften,
11.2 Nach Art der Zeitschrift

Lfd. Nr.	Art der Zeitschrift ----- Erscheinungsweise	Verlegte Zeitschriften am 31.12.				
		insgesamt	lokaler/ regionaler	mit Über- regionaler Verbreitung	insgesamt	zusammen
Anzahl						
aus dem Gebiet:		noch: Andere Fach				
1	Landwirtschaft, Ernäh- rung, Gartenbau	150	42	108	3 030	2 535
2	Industrie und Handwerk	528	87	441	10 325	4 105
3	Handel und Dienst- leistungen	534	55	479	10 878	7 116
4	Öffentliche Verwaltung	118	28	90	4 064	2 158
5	Gesundheitswesen	176	20	156	44 167	10 853
6	Bildung und Erziehung	317	60	257	3 995	2 612
7	Sonstige	14	1	13	275	208
8	Wöchentlich und öfter	7	2	5	3 072	Kunden
9	14-täglich/halbmonatlich	4	1	3	4 685	-
10	Monatlich	50	5	45	16 771	5
11	6 - 8 x jährlich	20	2	18	5 280	7
12	Vierteljährlich	45	18	27	20 701	4
13	Zusammen	126	28	98	50 510	12
14	2 x wöchentlich und öfter	19	15	4	125	28
15	Wöchentlich	1 103	1 099	4	2 027	Amtliche
16	14-täglich/halbmonatlich	119	110	9	816	125
17	Monatlich und weniger	109	104	5	407	1 805
18	Zusammen	1 350	1 328	22	3 374	312
19	Wöchentlich und öfter	1 038	1 033	5	74 835	214
20	14-täglich/halbmonatlich	137	135	2	4 024	17
21	Monatlich	226	211	15	5 986	1 428
22	6 - 8 x jährlich	21	19	2	706	814
23	Vierteljährlich	14	11	3	259	216
24	Zusammen	1 436 a)	1 409	27	85 809	353
25	2 x wöchentlich und öfter	8	8	-	208	28
26	Wöchentlich und weniger	40	21	19	1 199	dar. Offerten
27	Zusammen	48	29	19	1 408	208
28	Wöchentlich und öfter	171	171	-	1 100	1 199
29	14-täglich/halbmonatlich	47	46	1	417	1 408
30	Monatlich und weniger	215	215	-	1 155	Kostenlos verteilte
31	Zusammen	433	432	1	2 672	-
32	Wöchentlich und öfter	11	5	6	15 565	Sonstige
33	14-täglich/halbmonatlich	8	7	1	57	3
34	Monatlich	20	17	3	389	-
35	6 - 8 x jährlich	6	3	3	120	74
36	Vierteljährlich	8	5	3	810	9
37	Zusammen	53	37	16	16 941	6
38	2 x wöchentlich und öfter	94	63	31	4 353	92
39	Wöchentlich	2 723	2 435	288	143 029	Zeitschriften
40	14-täglich/halbmonatlich	683	378	305	29 713	1 198
41	Monatlich	3 056	1 086	1 970	106 044	49 701
42	6 - 8 x jährlich	1 264	196	1 068	61 418	16 819
43	Vierteljährlich	1 273	205	1 068	43 310	55 847
44	Insgesamt	9 093	4 363	4 730	387 867	17 183
45	Wöchentlich und öfter	155	112	43	2 361	13 105
46	14-täglich/halbmonatlich	111	42	69	4 958	6 250
47	Monatlich	853	293	560	29 391	4 027
48	6 - 8 x jährlich	415	103	312	39 275	26 555
49	Vierteljährlich	380	99	281	11 418	
50	Zusammen	1 914	649	1 265	87 403	

1) Durchschnittlich verkaufte und/oder unentgeltlich abgegebene Auflage je Erscheinungstag.

a) Mit 2 137 Ausgaben.

daten 1994

Auflage und Art des Vertriebs
und Erscheinungsweise

Auflage 1) im 4. Vierteljahr							Lfd. Nr.
verkaufte Auflage						unentgeltlich abgegebene Auflage	
Einzel- verkauf	Abonne- ment	Vertrieb der Abonnentenexemplare					
		eigenes Vertriebs- system	Post- zustellung	Lese- zirkel	ubrige Zustell- formen		
1 000							
zeitschriften							
166	2 368	43	2 278	-	47	495	1
322	3 783	27	3 629	-	127	6 220	2
1 613	5 503	8	5 338	-	158	3 762	3
375	1 783	-	1 782	-	0	1 906	4
255	10 598	500	8 761	187	1 150	33 314	5
90	2 522	1	2 498	-	23	1 383	6
36	172	-	147	-	24	67	7
zeitschriften							
-	-	-	-	-	-	3 072	8
1	4	-	4	-	-	4 681	9
-	7	-	7	-	-	16 764	10
-	4	-	4	-	-	5 276	11
-	12	-	12	-	-	20 689	12
1	27	-	27	-	-	50 482	13
Blätter							
2	122	16	98	-	9	1	14
93	1 712	612	339	-	761	222	15
26	285	8	151	-	126	504	16
0	213	1	97	-	116	193	17
122	2 333	638	685	-	1 011	919	18
blätter							
805	9	6	2	-	1	74 021	19
216	0	-	0	-	0	3 808	20
353	0	-	0	-	0	5 633	21
27	1	-	1	-	-	678	22
17	-	-	-	-	-	242	23
1 418	10	6	3	-	1	84 381	24
blätter							
208	-	-	-	-	-	-	25
1 190	10	6	3	-	1	-	26
1 398	10	6	3	-	1	-	27
kommunale Amtsblätter							
-	-	-	-	-	-	1 100	28
-	-	-	-	-	-	417	29
-	-	-	-	-	-	1 155	30
-	-	-	-	-	-	2 672	31
Zeitschriften							
0	3	-	-	-	3	15 562	32
-	-	-	-	-	-	57	33
3	71	3	69	-	0	316	34
-	9	-	9	-	-	111	35
-	6	-	6	-	-	805	36
3	89	3	83	-	3	16 850	37
insgesamt							
237	961	34	908	-	19	3 155	38
32 224	17 477	1 876	12 233	1 560	1 809	93 329	39
10 515	6 304	193	4 930	469	712	12 894	40
21 441	34 406	779	30 067	1 058	2 503	50 197	41
5 233	11 951	535	10 990	193	232	44 235	42
5 810	7 296	7	7 040	23	225	30 205	43
75 460	78 394	3 424	66 169	3 302	5 499	234 014	44
der Verbände usw.							
69	1 599	148	1 225	-	225	693	45
79	1 791	107	1 680	0	5	3 088	46
610	12 130	211	11 669	0	250	16 651	47
150	6 100	26	5 766	144	164	33 025	48
408	3 619	2	3 578	5	35	7 391	49
1 316	25 239	494	23 918	149	679	60 848	50

Lfd. Nr.	ZIS-Sachgruppenregister	Verlegte Zeitschriften am 31.12.			insgesamt	zusammen	
		insgesamt	lokaler/ regionaler	mit Über- regionaler Verbreitung			
		Anzahl					
1	1	Wirtschaft allgemein	198	8	190	4 012	2 916
2	101	Allgemeine Wirtschaftszeitschriften	37	4	33	924	413
3	102	Unternehmensführung und Personalwirtschaft	29	-	29	392	300
4	103	Steuer-, wirtschafts- und rechtsberatende Berufe	57	2	55	985	974
5	104	Geld- und Versicherungswirtschaft, Haus- und Wohnungswesen	24	1	23	301	187
6	105	EDV-Wirtschaft allgemein
7	106	Computer-Anwendermagazine	21	-	21	1 049	878
8	107	Marketing und Werbung	17	-	17	135	115
9	108	Ex- und Import
10	2	Konsumgüter	68	5	63	747	395
11	201	Bekleidung, Mode	8	-	8	79	65
12	202	Friseur, Drogerie, Kosmetik	10	-	10	136	82
13	203	Freizeitbedarf
14	204	Kunsthandwerk, Antiquitäten
15	205	Nahrungs- und Genußmittel	30	5	25	254	166
16	206	Gastronomie, Hotellerie, Großverbraucher	15	-	15	217	76
17	207	Akustische, optische Apparate	-	-	-	-	-
18	3	Fertigungsindustrie	145	-	145	1 626	528
19	301	Elektrotechnik, Elektronik	37	-	37	476	117
20	302	Metallbau	15	-	15	93	52
21	303	Maschinenbau, Automation	37	-	37	523	86
22	304	Fahrzeuge	10	-	10	198	191
23	305	Chemische Industrie, Kunststoffe	23	-	23	166	30
24	306	Druck und Papier	23	-	23	170	53
25	4	Dienstleistungen	50	1	49	405	218
26	401	Transport, Logistik, Verkehr	34	-	34	285	105
27	402	Post- und Fernmeldewesen	3	-	3	26	26
28	403	Publizistik, Medien, Verlagswesen	13	1	12	93	86
29	5	Bauen und Planen	91	3	88	924	491
30	501	Architektur	18	-	18	248	158
31	502	Bauingenieurwesen	22	1	21	195	75
32	503	Innenarchitektur, Bauhandwerk, Ausbaugewerbe	32	2	30	333	192
33	504	Baustoffe, Bautenschutz	19	-	19	149	66
34	6	Natur und Umwelt	108	13	95	1 456	1 315
35	601	Allgemeine Ökologie	3	-	3	3	3
36	602	Umweltschutz	18	-	18	135	41
37	603	Natur und Landschaft	6	-	6	104	99
38	604	Wasserwirtschaft, Wasserversorgung	7	-	7	16	14
39	605	Energie und Bergbau	12	-	12	43	29
40	606	Agrarwissenschaft, Land- und Forstwirtschaft	34	11	23	799	782
41	607	Obst, Gemüse, Gartenbau	13	1	12	208	203
42	608	Tierhaltung	15	1	14	148	145
43	609	Jagd und Fischerei	-	-	-	-	-
44	7	Kunst und Kultur	92	5	87	602	537
45	701	Politik allgemein	10	-	10	80	76
46	702	Allgemeine Kunst- und Kulturzeitschriften	20	2	18	59	52
47	703	Kunstfotografie und Malerei
48	704	Gestaltung, Grafik, Design
49	705	Film, Video, Fernsehen, Funk	5	1	4	106	90
50	706	Musik und Tanz	12	-	12	50	42
51	707	Theater und Oper	6	-	6	28	28
52	708	Literatur	8	1	7	36	13
53	709	Theologie, Kirchengeschichte	12	-	12	28	28
54	710	Religion	14	1	13	189	184

1) Durchschnittlich verkaufte und/oder unentgeltlich abgegebene Auflage je Erscheinungstag.

Daten 1994

Auflage und Art des Vertriebs
gruppenregister

Auflage 1) im 4. Vierteljahr							Lfd. Nr.
verkaufte Auflage						unentgeltlich abgegebene Auflage	
Einzel- verkauf	Abonne- ment	Vertrieb der Abonnentenexemplare					
		eigenes Vertriebs- system	Post- zustellung	Lese- zirkel	Übrige Zustell- formen		
1 000							
705	2 211	9	2 187	0	14	1 096	1
61	352	9	341	-	2	511	2
11	289	-	289	-	-	92	3
0	974	-	973	-	1	12	4
6	181	-	169	0	12	114	5
622	256	-	256	-	-	171	6
5	110	-	110	-	0	20	7
.	8
13	382	-	362	-	20	352	9
0	65	-	65	-	-	14	10
1	81	-	81	-	-	54	11
.	12
.	13
9	157	-	157	-	-	88	14
2	74	-	54	-	20	140	15
-	-	-	-	-	-	-	16
28	500	3	430	-	67	1 098	17
15	103	3	100	-	-	358	18
0	52	-	52	-	-	41	19
5	80	-	80	-	-	438	20
0	190	-	123	-	67	7	21
0	30	-	30	-	-	137	22
8	45	-	45	-	-	118	23
9	208	0	206	-	3	187	24
7	98	0	96	-	3	180	25
1	25	-	25	-	-	0	26
2	85	-	85	-	-	7	27
14	477	1	466	-	10	433	28
7	151	-	144	-	7	90	29
0	74	1	74	-	0	120	30
6	186	-	186	-	-	141	31
1	65	-	63	-	3	83	32
80	1 235	42	1 181	-	12	141	33
-	3	2	1	-	-	0	34
2	39	-	39	-	-	94	35
34	65	34	31	-	0	5	36
0	14	-	11	-	3	2	37
1	28	-	20	-	8	14	38
12	770	7	763	-	0	17	39
24	179	-	179	-	1	5	40
9	136	-	135	-	1	4	41
-	-	-	-	-	-	-	42
93	445	73	371	0	1	65	43
3	73	-	73	-	-	4	44
2	50	-	50	0	0	7	45
.	46
.	47
78	12	-	12	-	-	15	48
4	39	-	39	-	-	8	49
3	25	-	25	-	-	-	50
1	13	-	12	-	0	23	51
1	27	-	27	-	-	0	52
1	183	73	110	-	0	5	53
							54

Lfd. Nr.	ZIS-Sachgruppenregister	Verlegte Zeitschriften am 31.12.			insgesamt	zusammen	
		insgesamt	lokaler/ regionaler	mit über- regionaler Verbreitung			
		Anzahl					
1	8	Erziehung und Bildung	147	20	127	1 117	921
2	801	Sozialwissenschaften, Pädagogik, Psychologie	51	2	49	101	96
3	802	Zeitschriften für spezielle Lehrfächer	55	-	55	516	446
4	803	Kindergarten- und Elternzeit-schriften	9	6	3	59	59
5	804	Schulen und Hochschulen	14	12	2	206	113
6	805	Berufsausbildung, Fortbildung	18	-	18	236	207
7	9	Wissenschaftliche Zeitschriften	316	2	314	622	464
8	901	Wissenschaften allgemein	6	-	6	28	5
9	902	Geisteswissenschaften allgemein	15	-	15	23	23
10	903	Archäologie, Geschichte, Landes- und Völkerkunde, Quellenkunde	15	2	13	26	26
11	904	Germanistik, Linguistik, Fremd-sprachen	24	-	24	37	35
12	905	Philosophie	5	-	5	5	5
13	906	Sonstige Geisteswissenschaften	7	-	7	15	15
14	907	Natur- und technische Wissen-schaften allgemein	33	-	33	186	169
15	908	Biologie	56	-	56	43	36
16	909	Chemie	35	-	35	116	44
17	910	Mathematik	36	-	36	28	24
18	911	Physik	25	-	25	51	21
19	912	Astronomie, Geographie, Geologie, Hydrologie, Meteorologie	36	-	36	42	42
20	913	Wirtschaftswissenschaften	23	-	23	22	21
21	10	Recht und Verwaltung	100	14	86	854	636
22	1001	Staats- und Rechtswissenschaften allgemein	27	-	27	110	110
23	1002	öffentliches Recht	43	13	30	231	215
24	1003	Zivilrecht	9	-	9	18	18
25	1004	Strafrecht
26	1005	Justiz, Polizei, Zoll, Wehrwesen	15	1	14	450	258
27	1006	Feuerwehr, Zivil- und Katastrophen-schutz
28	11	Medizin und Gesundheitswesen	355	14	341	35 039	5 621
29	1101	Gesundheitswesen allgemein	51	4	47	32 748	4 296
30	1102	Zeitschriften für Ärzte, Zahn-ärzte, Apotheker	46	7	39	937	577
31	1103	Sonstige Heil- und pflegende Berufe, Sanitätswesen, Hilfs- und Rettungswesen	9	-	9	104	100
32	1104	Anatomie, Histologie, Embryologie	7	-	7	3	3
33	1105	Physiologie, Pathophysiologie	8	-	8	11	11
34	1106	Biochemie	4	-	4	28	1
35	1107	Hygiene, Impfwesen, Tropenmedizin	6	-	6	9	6
36	1108	Mikrobiologie	6	-	6	5	5
37	1109	Genetik, Anthropologie
38	1110	Immunologie, Allergologie	4	-	4	10	3
39	1111	Onkologie	7	-	7	23	7
40	1112	Radiologie, Nuklearmedizin	13	-	13	22	17
41	1113	Laboratoriumsmedizin	5	-	5	64	28
42	1114	Allgemeinmedizin	9	-	9	212	66
43	1120	Innere, allgemein	10	-	10	95	70
44	1121	Gastroenterologie, Hepatologie	3	-	3	20	4
45	1122	Kardiologie	5	-	5	37	7
46	1123	Angiologie	-	-	-	-	-
47	1124	Pneumologie
48	1125	Hämatologie
49	1126	Nephrologie
50	1127	Endokrinologie
51	1128	Rheumatologie	4	-	4	22	2
52	1129	Diätetik	3	-	3	55	47
53	1130	Chirurgie, allgemein	14	-	14	21	19
54	1131	Gefäße, Herz, Thorax	3	-	3	3	2
55	1132	Neurochirurgie
56	1133	Traumatologie	3	-	3	6	6
57	1134	Plastische Chirurgie
58	1135	Urologie	7	-	7	9	7

1) Durchschnittlich verkaufte und/oder unentgeltlich abgegebene Auflage je Erscheinungstag.

Daten 1994

Auflage und Art des Vertriebs
gruppenregister

Auflage 1) im 4. Vierteljahr							Lfd. Nr.
verkaufte Auflage						unentgeltlich abgegebene Auflage	
Einzel- verkauf	Abonne- ment	Vertrieb der Abonnentenexemplare					
		eigenes Vertriebs- system	Post- zustellung	Lese- zirkel	übrige Zustell- formen		
1 000							
50	871	-	865	-	6	196	1
3	92	-	91	-	2	5	2
7	439	-	435	-	4	70	3
2	56	-	56	-	-	-	4
32	81	-	81	-	-	92	5
5	202	-	202	-	-	29	6
48	417	1	394	18	3	158	7
1	4	-	4	-	-	23	8
0	23	-	23	-	-	0	9
0	25	-	25	-	1	1	10
2	33	-	33	-	-	2	11
0	5	-	5	-	-	0	12
7	7	-	7	-	-	0	13
32	138	0	119	18	0	17	14
0	36	-	36	-	-	7	15
0	44	-	44	-	-	72	16
0	23	-	23	-	-	4	17
0	21	-	21	-	-	30	18
4	38	1	37	-	-	0	19
1	20	-	18	-	2	1	20
14	622	1	617	2	2	218	21
0	110	-	109	-	1	0	22
1	214	1	210	2	0	16	23
0	18	-	18	-	-	0	24
13	245	-	245	-	0	192	25
.	26
.	27
36	5 585	4	5 428	148	5	29 418	28
0	4 296	-	4 150	144	2	28 452	29
7	570	4	561	4	1	360	30
0	100	-	100	-	-	3	31
-	3	-	3	-	-	0	32
0	11	-	11	-	-	0	33
0	1	-	1	-	-	27	34
-	6	-	6	-	-	3	35
0	5	-	5	-	-	0	36
.	37
-	3	-	3	-	-	6	38
7	7	-	6	-	1	16	39
0	17	-	16	-	0	5	40
0	28	-	28	-	-	36	41
5	60	-	60	-	-	146	42
0	70	-	70	-	-	25	43
-	4	-	3	-	0	16	44
0	7	-	7	-	-	30	45
-	-	-	-	-	-	-	46
.	47
.	48
.	49
.	50
-	2	-	2	-	-	20	51
3	44	-	44	-	-	8	52
0	19	-	19	-	-	2	53
-	2	-	2	-	-	0	54
.	6	-	6	-	-	0	55
-	6	-	6	-	-	0	56
0	7	-	7	-	-	3	57
0	7	-	7	-	-	3	58

Lfd. Nr.	ZIS-Sachgruppenregister	Verlegte Zeitschriften am 31.12.			insgesamt	zusammen
		insgesamt	lokaler/ regionaler	mit über- regionaler Verbreitung		
Anzahl						
noch:						
11 Medizin und Gesundheitswesen						
1	1136 Orthopädie	7	-	7	23	22
2	1140 Anästhesie, Intensiv- und Notfall- medizin	8	-	8	50	33
3	1141 Pädiatrie	8	-	8	30	24
4	1142 Gynäkologie	8	-	8	22	13
5	1143 Geriatrie, Gerontologie	3	-	3	31	8
6	1144 Hals, Nasen, Ohren	8	-	8	18	12
7	1145 Dermatologie	6	-	6	18	9
8	1146 Ophthalmologie	10	-	10	19	9
9	1147 Neurologie	14	-	14	54	13
10	1148 Psychiatrie	13	-	13	67	26
11	1149 Sexualmedizin
12	1150 Gesundheitsökonomie	-	-	-	-	-
13	1151 Sportmedizin	4	-	4	29	18
14	1152 Ökologische, Präventiv-, Rechts- und Sozialmedizin	6	-	6	3	3
15	1153 Alternative Medizin, Naturheil- verfahren	10	-	10	125	77
16	1154 Zahnheilkunde	9	3	6	72	39
17	1155 Zahn-, Mund-, Kieferheilkunde, -chirurgie
18	12 Veterinärmedizin	9	1	8	65	47
19	1201 Veterinärmedizin	9	1	8	65	47
20	13 Pharmazie	14	-	14	44	28
21	1301 Pharmakologie, Pharmazeutik, Toxikologie	14	-	14	44	28
22	14 Freizeit und Hobby	37	4	33	497	473
23	1401 Sportzeitschriften	20	2	18	161	158
24	1402 Reisen, Camping, Wandern, Touristik, Autos	5	1	4	106	93
25	1403 Sammlerzeitschriften	5	-	5	38	36
26	1404 Modellbau, Modelleisenbahnbau
27	1405 Schach und Spiele	-	-	-	-	-
28	1406 Kinder und Jugendliche	-	-	-	-	-
29	1407 Frauen und Mode
30	1408 Essen und Trinken	-	-	-	-	-
31	1409 Sonstige Hobbys	3	1	2	98	96
32	Zusammen	1 733	90	1 643	48 137	14 698
33	Zeitschriften ohne ZIS-Kategorie	7 360	4 273	3 087	339 730	139 155
34	Insgesamt	9 093	4 363	4 730	387 867	153 854

1) Durchschnittlich verkaufte und/oder unentgeltlich abgegebene Auflage je Erscheinungstag.

Daten 1994

Auflage und Art des Vertriebs
gruppenregister

Auflage 1) im 4. Vierteljahr							Lfd. Nr.
verkaufte Auflage						unentgeltlich abgegebene Auflage	
Einzel- verkauf	Abonne- ment	Vertrieb der Abonnentenexemplare					
		eigenes Vertriebs- system	Post- zustellung	Lese- zirkel	Übrige Zustell- formen		
1 000							
0	22	-	22	-	-	0	1
0	33	-	32	-	1	17	2
0	24	-	24	-	-	6	3
0	13	-	13	-	-	9	4
-	8	-	8	-	-	23	5
-	12	-	12	-	-	6	6
0	9	-	9	-	-	8	7
-	9	-	9	-	-	11	8
0	13	0	13	-	-	41	9
3	23	-	23	-	0	40	10
.	11
-	18	-	18	-	-	11	12
-	3	-	3	-	-	-	13
15	62	-	62	-	-	49	14
0	38	-	38	-	-	33	15
.	16
0	47	-	47	-	-	19	17
0	47	-	47	-	-	19	18
0	28	-	28	-	-	16	19
0	28	-	28	-	-	16	20
118	355	-	342	-	13	24	21
27	131	-	131	-	0	3	22
34	59	-	57	-	2	13	23
11	25	-	23	-	2	2	24
.	25
-	-	-	-	-	-	-	26
-	-	-	-	-	-	-	27
.	28
-	-	-	-	-	-	-	29
2	94	-	94	-	-	2	30
1 209	13 490	133	13 031	168	157	33 439	31
74 251	64 904	3 291	53 137	3 134	5 342	200 575	32
75 460	78 394	3 424	66 169	3 302	5 499	234 014	33
							34

12 Redaktionelle Herstellung und Druck
12.1 Nach Erscheinungsweise und Auflagenklassen

Erscheinungsweise ----- Auflage 1) von ... bis unter ... Stück	Verlegte Zeit- schriften am 31.12.	Redaktionelle Herstellung im 4. Vierteljahr			Druck im 4. Vierteljahr		
		voll- ständig	teil- weise	nicht in eigener Redaktion	voll- ständig	teil- weise	kein eigener Druck
2 x wöchentlich und öfter	94	53	15	20	28	-	66
Auflage							
unter 1 500	16	10	-	6	10	-	6
1 500 - 2 500	13	7	1	5	7	-	6
2 500 - 5 000	11	7	1	3	7	-	4
5 000 - 10 000	8	4	3	1	1	-	7
10 000 - 25 000	14	7	2	3	-	-	14
25 000 und mehr	32	18	8	2	3	-	29
Wöchentlich	2 723	1 499	365	825	1 461	9	1 253
Auflage							
unter 1 500	770	333	19	418	693	2	75
1 500 - 2 500	273	131	11	130	238	-	35
2 500 - 5 000	304	183	15	103	194	1	109
5 000 - 10 000	214	160	13	39	94	-	120
10 000 - 25 000	310	206	60	36	78	-	232
25 000 - 50 000	377	206	115	42	81	-	296
50 000 - 75 000	168	98	53	14	36	1	131
75 000 - 125 000	124	67	36	19	14	2	108
125 000 - 250 000	79	48	25	5	9	2	68
250 000 - 500 000	45	31	7	7	7	1	37
500 000 und mehr	59	36	11	12	17	-	42
14-täglich/halbmonatlich	683	339	128	214	233	2	448
Auflage							
unter 1 500	170	86	7	77	84	-	86
1 500 - 2 500	64	35	8	21	36	-	28
2 500 - 5 000	84	51	11	22	30	1	53
5 000 - 10 000	92	50	15	27	42	-	50
10 000 - 25 000	125	61	36	27	26	-	99
25 000 - 50 000	82	26	32	23	7	-	75
50 000 - 75 000	21	11	5	5	4	-	17
75 000 - 125 000	18	9	4	5	1	-	17
125 000 - 250 000	9	2	4	3	-	-	9
250 000 - 500 000	6	3	2	1	-	-	6
500 000 und mehr	12	5	4	3	3	1	8
Monatlich	3 056	1 442	619	992	680	6	2 370
Auflage							
unter 1 500	422	163	42	217	100	-	322
1 500 - 2 500	304	109	28	167	119	1	184
2 500 - 5 000	497	212	77	208	182	1	314
5 000 - 10 000	520	280	115	125	116	1	403
10 000 - 25 000	628	346	152	129	92	-	536
25 000 - 50 000	298	139	84	74	39	2	257
50 000 - 75 000	115	54	35	25	7	-	108
75 000 - 125 000	124	59	40	25	11	-	113
125 000 - 250 000	88	46	28	14	6	1	81
250 000 - 500 000	39	22	10	7	5	-	34
500 000 und mehr	21	12	8	1	3	-	18
6 - 8 x jährlich	1 264	524	206	532	136	8	1 120
Auflage							
unter 1 500	319	75	21	223	30	1	288
1 500 - 2 500	122	37	16	69	22	1	99
2 500 - 5 000	216	104	35	77	29	-	187
5 000 - 10 000	204	101	47	55	21	-	183
10 000 - 25 000	219	123	35	60	18	1	200
25 000 - 50 000	72	37	18	17	10	2	60
50 000 - 75 000	32	11	11	10	1	1	30
75 000 - 125 000	37	18	10	9	4	-	33
125 000 - 250 000	21	9	6	6	1	-	20
250 000 - 500 000	7	2	1	4	-	1	6
500 000 und mehr	15	7	6	2	-	1	14

1) Durchschnittlich verkaufte und/oder unentgeltlich abgegebene Auflage je Erscheinungstag.

Zeitschriftendaten 1994

12 Redaktionelle Herstellung und Druck
12.1 Nach Erscheinungsweise und Auflagengrößenklassen

Erscheinungsweise ----- Auflage 1) von ... bis unter ... Stück	Verlegte Zeit- schriften am 31.12.	Redaktionelle Herstellung im 4. Vierteljahr			Druck im 4. Vierteljahr		
		voll- ständig	teil- weise	nicht in eigener Redaktion	voll- ständig	teil- weise	kein eigener Druck
		in eigener Redaktion			eigener Druck		
Vierteljährlich	1 273	454	180	636	140	2	1 131
Auflage							
unter 1 500	503	95	37	371	45	1	457
1 500 - 2 500	137	47	17	73	21	-	116
2 500 - 5 000	166	64	35	67	25	-	141
5 000 - 10 000	162	77	27	57	19	-	143
10 000 - 25 000	147	85	26	34	15	-	132
25 000 - 50 000	60	34	12	14	6	-	54
50 000 - 75 000	28	10	6	12	2	-	26
75 000 - 125 000	23	17	3	3	3	-	20
125 000 - 250 000	12	6	5	1	2	-	10
250 000 - 500 000	13	6	5	2	-	-	13
500 000 und mehr	22	13	7	2	2	1	19
Zeitschriften insgesamt	9 093	4 311	1 513	3 219	2 678	27	6 388
Auflage							
unter 1 500	2 200	762	126	1 312	962	4	1 234
1 500 - 2 500	913	366	81	465	443	2	468
2 500 - 5 000	1 278	621	174	480	467	3	808
5 000 - 10 000	1 200	672	220	304	293	1	906
10 000 - 25 000	1 443	828	311	289	229	1	1 213
25 000 - 50 000	897	447	261	171	143	4	750
50 000 - 75 000	370	188	111	67	51	2	317
75 000 - 125 000	335	173	98	61	33	2	300
125 000 - 250 000	213	114	68	29	19	3	191
250 000 - 500 000	114	66	27	21	12	2	100
500 000 und mehr	130	74	36	20	26	3	101
dar. Zeitschriften der Verbände usw.	1 914	688	294	931	393	10	1 511
Auflage							
unter 1 500	393	85	32	276	86	-	307
1 500 - 2 500	221	51	30	140	64	1	156
2 500 - 5 000	357	147	55	155	84	1	272
5 000 - 10 000	340	138	69	133	69	1	270
10 000 - 25 000	307	142	48	117	51	1	255
25 000 - 50 000	144	57	29	58	27	2	115
50 000 - 75 000	53	24	9	19	6	1	46
75 000 - 125 000	49	20	11	18	4	-	45
125 000 - 250 000	18	7	5	6	-	1	17
250 000 - 500 000	13	5	3	5	-	1	12
500 000 und mehr	19	12	3	4	2	1	16

1) Durchschnittlich verkaufte und/oder unentgeltlich abgegebene Auflage je Erscheinungstag.

Zeitschriftendaten 1994

12 Redaktionelle Herstellung und Druck

12.2 Nach Art der Zeitschrift und Erscheinungsweise

Art der Zeitschrift ----- Erscheinungsweise	Verlegte Zeit- schriften am 31.12.	Redaktionelle Herstellung im 4. Vierteljahr			Druck im 4. Vierteljahr		
		voll- ständig	teil- weise	nicht in eigener Redaktion	voll- ständig	teil- weise	kein eigener Druck
Politische Wochenblätter							
Mit überregionaler Verbreitung	12	7	2	3	3	-	9
Mit regionaler/lokaler Verbreitung	84	60	18	6	43	-	41
Zusammen	96	67	20	9	46	-	50
Konfessionelle Zeitschriften							
Wöchentlich und öfter	70	46	13	11	10	1	59
14-täglich/halbmonatlich	17	4	3	10	5	-	12
Monatlich	123	65	23	35	14	1	108
6 - 8 x jährlich	55	19	4	32	10	2	43
Vierteljährlich	72	20	6	46	14	-	58
Zusammen	337	154	49	134	53	4	280
Publikumszeitschriften							
2 x wöchentlich und öfter	5	4	1	-	2	-	3
Wöchentlich	99	66	14	19	24	2	73
14-täglich/halbmonatlich	116	58	24	34	25	1	90
Monatlich	811	423	222	166	166	1	644
6 - 8 x jährlich	339	168	63	108	50	3	286
Vierteljährlich	303	139	70	94	43	-	260
Zusammen	1 673	858	394	421	310	7	1 356
aus dem Gebiet:							
Illustrierte, Maga- zine usw.	333	181	109	43	46	1	286
Motor, Reise, Freizeit, Hobby	416	219	125	72	54	-	362
Frauen, Familie, Mode, Wohnen	108	73	18	17	22	1	85
Jugendzeitschriften	79	55	15	9	11	-	68
Politik, Kultur, Populärwissenschaft	440	211	61	168	128	4	308
Romane, Rätsel, Comics	53	22	12	19	2	1	50
Sport	239	94	52	93	45	-	194
Sonstige	5	3	2	-	2	-	3
Fachzeitschriften mit überwiegend wissenschaftlichem Inhalt							
2 x wöchentlich und öfter	10	6	4	-	3	-	7
Wöchentlich	68	39	21	8	13	-	55
14-täglich/halbmonatlich	105	52	14	39	6	-	99
Monatlich	620	239	99	282	51	2	567
6 - 8 x jährlich	445	116	51	278	25	1	419
Vierteljährlich	504	117	29	358	28	1	475
Zusammen	1 752	569	218	965	126	4	1 622
aus dem Gebiet:							
Sprach- und Kultur- wissenschaften	128	32	7	89	7	-	121
Recht, Wirtschaft, Gesellschaft	556	244	61	251	84	3	469
Mathematik und Natur- wissenschaft	257	29	33	195	4	-	253
Medizin	510	126	60	324	19	-	491
Agrar-, Forst-, Ernäh- rungswissenschaft	82	30	10	42	4	-	78
Ingenieurwissenschaft	219	108	47	64	8	1	210
Andere Fachzeitschriften							
2 x wöchentlich und öfter	19	16	2	1	3	-	16
Wöchentlich	101	75	21	5	22	1	78
14-täglich/halbmonatlich	130	89	24	17	25	1	104
Monatlich	901	452	190	259	133	2	766
6 - 8 x jährlich	362	195	69	98	36	2	324
Vierteljährlich	324	137	65	122	47	-	277
Zusammen	1 837	964	371	502	266	6	1 565

Zeitschriftendaten 1994

12 Redaktionelle Herstellung und Druck
12.2 Nach Art der Zeitschrift und Erscheinungsweise

Art der Zeitschrift ----- Erscheinungsweise	Verlegte Zeit- schriften am 31.12.	Redaktionelle Herstellung im 4. Vierteljahr			Druck im 4. Vierteljahr		
		voll- ständig	teil- weise	nicht in eigener Redaktion	voll- ständig	teil- weise	kein eigener Druck
noch: Andere Fachzeitschriften							
aus dem Gebiet:							
Landwirtschaft, Ernäh- rung, Gartenbau	150	82	28	40	37	-	113
Industrie und Handwerk	528	323	116	89	85	1	442
Handel und Dienst- leistungen	534	309	147	78	55	1	478
Öffentliche Verwaltung	118	41	13	64	18	1	99
Gesundheitswesen	176	88	39	49	18	3	155
Bildung und Erziehung	317	118	21	178	52	-	265
Sonstige	14	3	7	4	1	-	13
Kundenzeitschriften							
Wöchentlich und öfter	7	3	-	4	2	-	5
14-täglich/halbmonatlich	4	2	2	-	-	-	4
Monatlich	50	24	12	14	3	-	47
6 - 8 x jährlich	20	9	8	3	-	-	20
Vierteljährlich	45	28	9	8	2	1	42
Zusammen	126	66	31	29	7	1	118
Amtliche Blätter							
2 x wöchentlich und öfter	19	3	-	16	13	-	6
Wöchentlich	1 103	480	11	611	1 039	-	64
14-täglich/halbmonatlich	119	47	3	69	95	-	24
Monatlich und weniger	109	51	2	56	78	-	31
Zusammen	1 350	581	16	752	1 225	-	125
Anzeigenblätter							
Wöchentlich und öfter	1 038	629	269	101	216	5	817
14-täglich/halbmonatlich	137	52	56	27	30	-	107
Monatlich	226	125	70	28	64	-	162
6 - 8 x jährlich	21	9	8	2	3	-	18
Vierteljährlich	14	9	-	2	-	-	14
Zusammen	1 436 a)	824	403	160	313	5	1 118
dar. Offertenblätter							
2 x wöchentlich und öfter	8	4	-	-	-	-	8
Wöchentlich und weniger	40	8	9	8	2	-	38
Zusammen	48	12	9	8	2	-	46
Kostenlos verteilte kommunale Amtsblätter							
Wöchentlich und öfter	171	110	4	57	94	-	77
14-täglich/halbmonatlich	47	28	1	18	41	-	6
Monatlich und weniger	215	60	1	154	171	-	44
Zusammen	433	198	6	229	306	-	127
Sonstige Zeitschriften							
Wöchentlich und öfter	11	8	-	3	2	-	9
14-täglich/halbmonatlich	8	7	1	-	6	-	2
Monatlich	20	9	1	10	11	-	9
6 - 8 x jährlich	6	2	2	2	2	-	4
Vierteljährlich	8	4	1	3	5	-	3
Zusammen	53	30	5	18	26	-	27
Zeitschriften insgesamt							
2 x wöchentlich und öfter	94	53	15	20	28	-	66
Wöchentlich	2 723	1 499	365	825	1 461	9	1 253
14-täglich/halbmonatlich	683	339	128	214	233	2	448
Monatlich	3 056	1 442	619	992	680	6	2 370
6 - 8 x jährlich	1 264	524	206	532	136	8	1 120
Vierteljährlich	1 273	454	180	636	140	2	1 131
Insgesamt	9 093	4 311	1 513	3 219	2 678	27	6 388
dar. Zeitschriften der Verbände usw.							
Wöchentlich und öfter	155	51	16	87	65	-	90
14-täglich/halbmonatlich	111	52	17	42	24	1	86
Monatlich	853	326	158	369	179	3	671
6 - 8 x jährlich	415	144	59	212	59	5	351
Vierteljährlich	380	115	44	221	66	1	313
Zusammen	1 914	688	294	931	393	10	1 511

a) Mit 2 137 Ausgaben.

Zeitschriftendaten 1994

12 Redaktionelle Herstellung und Druck

12.3 Nach dem ZIS-Sachgruppenregister

ZIS-Sachgruppenregister	Verlegte Zeit- schriften am 31.12.	Redaktionelle Herstellung im 4. Vierteljahr			Druck im 4. Vierteljahr		
		voll- ständig	teil- weise	nicht in eigener Redaktion	voll- ständig	teil- weise	kein eigener Druck
		in eigener Redaktion			eigener Druck		
1 Wirtschaft allgemein	198	101	33	64	9	2	187
101 Allgemeine Wirtschaftszeitschriften	37	15	5	17	4	-	33
102 Unternehmensführung und Personal- wirtschaft	29	14	7	8	1	-	28
103 Steuer-, wirtschafts- und rechts- beratende Berufe	57	36	1	20	3	-	54
104 Geld- und Versicherungswirtschaft, Haus- und Wohnungswesen	24	14	1	9	-	-	24
105 EDV-Wirtschaft allgemein
106 Computer-Anwendermagazine	21	8	8	5	-	-	21
107 Marketing und Werbung	17	11	6	-	1	1	15
108 Ex- und Import
2 Konsumgüter	68	47	11	10	-	-	68
201 Bekleidung, Mode	8	3	3	2	-	-	8
202 Friseur, Drogerie, Kosmetik	10	7	3	-	-	-	10
203 Freizeitbedarf
204 Kunsthandwerk, Antiquitäten
205 Nahrungs- und Genussmittel	30	22	3	5	-	-	30
206 Gastronomie, Hotellerie, Groß- verbraucher	15	13	1	1	-	-	15
207 Akustische, optische Apparate	-	-	-	-	-	-	-
3 Fertigungsindustrie	145	110	21	14	15	-	130
301 Elektrotechnik, Elektronik	37	27	6	4	4	-	33
302 Metallbau	15	11	2	2	1	-	14
303 Maschinenbau, Automation	37	32	3	2	2	-	35
304 Fahrzeuge	10	7	2	1	1	-	9
305 Chemische Industrie, Kunststoffe	23	16	2	5	1	-	22
306 Druck und Papier	23	17	6	-	6	-	17
4 Dienstleistungen	50	34	6	10	1	-	49
401 Transport, Logistik, Verkehr	34	26	5	3	1	-	33
402 Post- und Fernmeldewesen	3	2	-	1	-	-	3
403 Publizistik, Medien, Verlagswesen	13	6	1	6	-	-	13
5 Bauen und Planen	91	46	29	16	9	1	81
501 Architektur	18	9	6	3	1	-	17
502 Bauingenieurwesen	22	7	5	10	1	-	21
503 Innenarchitektur, Bauhandwerk, Ausbaugewerbe	32	20	9	3	4	1	27
504 Baustoffe, Bautenschutz	19	10	9	-	3	-	16
6 Natur und Umwelt	108	59	11	38	14	-	94
601 Allgemeine Ökologie	3	-	-	3	-	-	3
602 Umweltschutz	18	9	4	5	2	-	16
603 Natur und Landschaft	6	2	1	3	-	-	6
604 Wasserwirtschaft, Wasserversorgung	7	4	-	3	-	-	7
605 Energie und Bergbau	12	9	1	2	-	-	12
606 Agrarwissenschaft, Land- und Forst- wirtschaft	34	17	4	13	7	-	27
607 Obst, Gemüse, Gartenbau	13	6	-	7	1	-	12
608 Tierhaltung	15	12	1	2	4	-	11
609 Jagd und Fischerei	-	-	-	-	-	-	-
7 Kunst und Kultur	92	39	11	42	8	-	84
701 Politik allgemein	10	6	1	3	-	-	10
702 Allgemeine Kunst- und Kulturzeit- schriften	20	9	2	9	1	-	19
703 Kunstfotografie und Malerei
704 Gestaltung, Grafik, Design
705 Film, Video, Fernsehen, Funk	5	4	1	-	-	-	5
706 Musik und Tanz	12	5	1	6	2	-	10
707 Theater und Oper	6	-	1	5	1	-	5
708 Literatur	8	4	1	3	-	-	8
709 Theologie, Kirchengeschichte	12	2	1	9	3	-	9
710 Religion	14	8	1	5	1	-	13

Zeitschriftendaten 1994

12 Redaktionelle Herstellung und Druck

12.3 Nach dem ZIS-Sachgruppenregister

ZIS-Sachgruppenregister	Verlegte Zeit- schriften am 31.12.	Redaktionelle Herstellung im 4. Vierteljahr			Druck im 4. Vierteljahr		
		voll- ständig	teil- weise	nicht in eigener Redaktion	voll- ständig	teil- weise	kein eigener Druck
		in eigener Redaktion			eigener Druck		
8 Erziehung und Bildung	147	46	11	90	14	-	133
801 Sozialwissenschaften, Pädagogik, Psychologie	51	6	3	42	3	-	48
802 Zeitschriften für spezielle Lehr- fächer	55	25	6	24	4	-	51
803 Kindergarten- und Elternzeit- schriften	9	1	-	8	-	-	9
804 Schulen und Hochschulen	14	8	-	6	1	-	13
805 Berufsausbildung, Fortbildung	18	6	2	10	6	-	12
9 Wissenschaftliche Zeitschriften	316	35	27	254	2	1	313
901 Wissenschaften allgemein	6	1	1	4	-	-	6
902 Geisteswissenschaften allgemein	15	4	1	10	-	-	15
903 Archäologie, Geschichte, Landes- und Völkerkunde, Quellenkunde	15	4	-	11	2	-	13
904 Germanistik, Linguistik, Fremd- sprachen	24	4	-	20	-	-	24
905 Philosophie	5	-	-	5	-	-	5
906 Sonstige Geisteswissenschaften	7	-	2	5	-	-	7
907 Natur- und technische Wissen- schaften allgemein	33	6	7	20	-	-	33
908 Biologie	56	2	-	54	-	-	56
909 Chemie	35	6	10	19	-	-	35
910 Mathematik	36	-	4	32	-	-	36
911 Physik	25	4	1	20	-	-	25
912 Astronomie, Geographie, Geologie, Hydrologie, Meteorologie	36	3	1	32	-	-	36
913 Wirtschaftswissenschaften	23	1	-	22	-	1	22
10 Recht und Verwaltung	100	18	11	71	16	-	84
1001 Staats- und Rechtswissenschaften allgemein	27	6	3	18	8	-	19
1002 Öffentliches Recht	43	6	5	32	6	-	37
1003 Zivilrecht	9	3	1	5	1	-	8
1004 Strafrecht
1005 Justiz, Polizei, Zoll, Wehrwesen	15	2	2	11	-	-	15
1006 Feuerwehr, Zivil- und Katastrophen- schutz
11 Medizin und Gesundheitswesen	355	98	33	224	17	-	338
1101 Gesundheitswesen allgemein	51	24	5	22	1	-	50
1102 Zeitschriften für Ärzte, Zahn- ärzte, Apotheker	46	16	10	20	7	-	39
1103 Sonstige Heil- und pflegende Berufe, Sanitätswesen, Hilfs- und Rettungswesen	9	8	-	1	-	-	9
1104 Anatomie, Histologie, Embryologie	7	-	-	7	-	-	7
1105 Physiologie, Pathophysiologie	8	1	-	7	-	-	8
1106 Biochemie	4	1	1	2	1	-	3
1107 Hygiene, Impfwesen, Tropenmedizin	6	3	-	3	-	-	6
1108 Mikrobiologie	6	2	-	4	-	-	6
1109 Genetik, Anthropologie
1110 Immunologie, Allergologie	4	1	-	3	1	-	3
1111 Onkologie	7	1	-	6	-	-	7
1112 Radiologie, Nuklearmedizin	13	1	1	11	-	-	13
1113 Laboratoriumsmedizin	5	1	2	2	1	-	4
1114 Allgemeinmedizin	9	6	1	2	-	-	9
1120 Innere, allgemein	10	2	1	7	-	-	10
1121 Gastroenterologie, Hepatologie	3	1	-	2	1	-	2
1122 Kardiologie	5	1	1	3	-	-	5
1123 Angiologie	-	-	-	-	-	-	-
1124 Pneumologie
1125 Hämatologie
1126 Nephrologie
1127 Endokrinologie
1128 Rheumatologie	4	1	-	3	-	-	4
1129 Diätetik	3	-	1	2	-	-	3
1130 Chirurgie, allgemein	14	1	1	12	-	-	14
1131 Gefäße, Herz, Thorax	3	-	-	3	-	-	3
1132 Neurochirurgie
1133 Traumatologie	3	-	-	3	-	-	3
1134 Plastische Chirurgie
1135 Urologie	7	1	-	6	-	-	7

Zeitschriftendaten 1994

12 Redaktionelle Herstellung und Druck

12.3 Nach dem ZIS-Sachgruppenregister

ZIS-Sachgruppenregister	Verlegte Zeit- schriften am 31.12.	Redaktionelle Herstellung im 4. Vierteljahr			Druck im 4. Vierteljahr		
		voll- ständig	teil- weise	nicht in eigener Redaktion	voll- ständig	teil- weise	kein eigener Druck
<hr/>							
noch:							
11 Medizin und Gesundheitswesen							
1136 Orthopädie	7	-	1	6	-	-	7
1140 Anästhesie, Intensiv- und Notfall- medizin	8	2	-	6	-	-	8
1141 Pädiatrie	8	2	-	7	-	-	8
1142 Gynäkologie	8	1	-	7	-	-	8
1143 Geriatrie, Gerontologie	3	2	-	1	-	-	3
1144 Hals, Nasen, Ohren	8	-	2	6	1	-	7
1145 Dermatologie	6	2	-	4	-	-	6
1146 Ophthalmologie	10	-	3	7	-	-	10
1147 Neurologie	14	1	-	13	-	-	14
1148 Psychiatrie	13	2	-	11	1	-	12
1149 Sexualmedizin
1150 Gesundheitsökonomie	-	-	-	-	-	-	-
1151 Sportmedizin	4	1	-	3	1	-	3
1152 Ökologische, Präventiv-, Rechts- und Sozialmedizin	6	-	-	6	-	-	6
1153 Alternative Medizin, Naturheil- verfahren	10	7	1	2	1	-	9
1154 Zahnheilkunde	9	5	2	2	1	-	8
1155 Zahn-, Mund-, Kieferheilkunde, -chirurgie
12 Veterinärmedizin	9	3	2	4	3	-	6
1201 Veterinärmedizin	9	3	2	4	3	-	6
13 Pharmazie	14	4	1	9	-	-	14
1301 Pharmakologie, Pharmazeutik, Toxikologie	14	4	1	9	-	-	14
14 Freizeit und Hobby	37	16	16	5	2	-	35
1401 Sportzeitschriften	20	5	12	3	1	-	19
1402 Reisen, Camping, Wandern, Touristik, Autos	5	3	1	1	1	-	4
1403 Sammlerzeitschriften	5	4	1	-	-	-	5
1404 Modellbau, Modelleisenbahnbau
1405 Schach und Spiele	-	-	-	-	-	-	-
1406 Kinder und Jugendliche	-	-	-	-	-	-	-
1407 Frauen und Mode
1408 Essen und Trinken	-	-	-	-	-	-	-
1409 Sonstige Hobbys	3	2	-	1	-	-	3
Zusammen	1 733	656	223	854	111	4	1 618
Zeitschriften ohne ZIS-Kategorie	7 360	3 655	1 290	2 365	2 567	23	4 770
Insgesamt	9 093	4 311	1 513	3 219	2 678	27	6 388

Zeitschriftendaten 1994

13 Erscheinungsweise

13.1 Nach Art der Zeitschrift

Art der Zeitschrift	Verlegte Zeit- schriften am 31.12.	Erscheinungsweise					
		2 x wöchent- lich und öfter	wöchent- lich	14-täg- lich/ halb- monatlich	monatlich	6 - 8 x jährlich	viertel- jährlich
Politische Wochenblätter	96	8	88	-	-	-	-
Mit überregionaler Verbreitung	12	1	11	-	-	-	-
Mit regionaler/lokaler Verbreitung	84	7	77	-	-	-	-
Konfessionelle Zeit- schriften	337	-	70	17	123	55	72
Publikumszeitschriften	1 673	5	99	116	811	339	303
Illustrierte, Maga- zine usw.	333	-	36	23	193	35	46
Motor, Reise, Freizeit, Hobby	416	-	6	17	226	108	59
Frauen, Familie, Mode, Wohnen	108	-	12	9	43	25	19
Jugendzeitschriften	79	-	3	7	40	9	20
Politik, Kultur, Populärwissenschaft	440	1	19	31	202	82	105
Romane, Rätsel, Comics	53	-	2	10	25	7	9
Sport	239	4	19	19	81	73	43
Sonstige	5	-	2	-	1	-	2
Fachzeitschriften mit überwiegend wissen- schaftlichem Inhalt	1 752	10	68	105	620	445	504
Sprach- und Kultur- wissenschaften	128	-	-	-	15	29	84
Recht, Wirtschaft, Gesellschaft	556	7	43	59	204	96	147
Mathematik und Natur- wissenschaft	257	-	3	15	86	79	74
Medizin	510	2	13	20	171	159	145
Agrar-, Forst-, Ernäh- rungswissenschaft	82	1	3	3	34	28	13
Ingenieurwissenschaft	219	-	6	8	110	54	41
Andere Fachzeitschriften	1 837	19	101	130	901	362	324
Landwirtschaft, Ernäh- rung, Gartenbau	150	2	22	19	64	19	24
Industrie und Handwerk	528	5	34	36	282	103	68
Handel und Dienst- leistungen	534	12	40	54	273	97	58
Öffentliche Verwaltung	118	-	2	6	77	22	11
Gesundheitswesen	176	-	2	3	83	40	48
Bildung und Erziehung	317	-	1	12	114	79	111
Sonstige	14	-	-	-	8	2	4
Sonstige Zeitschriften	3 398	52	2 297	315	601	63	70
Zeitschriften insgesamt	9 093	94	2 723	683	3 056	1 264	1 273
dar. Zeitschriften der Verbände usw.	1 914	6	149	111	853	415	380

13 Erscheinungsweise

13.2 Nach dem ZIS-Sachgruppenregister

ZIS-Sachgruppenregister	Verlegte Zeit- schriften am 31.12.	Erscheinungsweise					
		2 x wöchent- lich und öfter	wöchent- lich	14-täg- lich/ halb- monatlich	monatlich	6 - 8 x jährlich	viertel- jährlich
1 Wirtschaft allgemein	198	-	15	28	85	45	25
101 Allgemeine Wirtschaftszeitschriften	37	-	2	3	18	8	6
102 Unternehmensführung und Personal- wirtschaft	29	-	-	-	11	12	6
103 Steuer-, wirtschafts- und rechts- beratende Berufe	57	-	6	18	26	3	4
104 Geld- und Versicherungswirtschaft, Haus- und Wohnungswesen	24	-	1	4	8	9	2
105 EDV-Wirtschaft allgemein	21	-	2	-	8	8	3
106 Computer-Anwendermagazine	17	-	3	3	9	1	1
107 Marketing und Werbung
108 Ex- und Import
2 Konsumgüter	68	1	10	5	34	11	7
201 Bekleidung, Mode	8	-	2	1	2	3	-
202 Friseur, Drogerie, Kosmetik	10	-	-	1	7	1	1
203 Freizeitbedarf
204 Kunsthandwerk, Antiquitäten
205 Nahrungs- und Genußmittel	30	1	8	3	13	1	4
206 Gastronomie, Hotellerie, Groß- verbraucher	15	-	-	-	10	4	1
207 Akustische, optische Apparate	-	-	-	-	-	-	-
3 Fertigungsindustrie	145	-	7	9	90	27	12
301 Elektrotechnik, Elektronik	37	-	1	3	24	8	1
302 Metallbau	15	-	-	3	8	3	1
303 Maschinenbau, Automation	37	-	2	-	22	7	6
304 Fahrzeuge	10	-	-	-	9	-	1
305 Chemische Industrie, Kunststoffe	23	-	1	-	15	5	2
306 Druck und Papier	23	-	3	3	12	4	1
4 Dienstleistungen	50	4	7	4	25	8	2
401 Transport, Logistik, Verkehr	34	3	4	4	18	4	1
402 Post- und Fernmeldewesen	3	-	-	-	2	-	1
403 Publizistik, Medien, Verlagswesen	13	1	3	-	5	4	-
5 Bauen und Planen	91	1	6	5	55	19	5
501 Architektur	18	-	1	-	9	4	4
502 Bauingenieurwesen	22	-	1	1	13	7	-
503 Innenarchitektur, Bauhandwerk, Ausbaugewerbe	32	-	2	3	25	2	-
504 Baustoffe, Bautenschutz	19	1	2	1	8	6	1
6 Natur und Umwelt	108	-	12	6	50	28	12
601 Allgemeine Ökologie	3	-	-	-	-	1	2
602 Umweltschutz	18	-	1	-	9	7	1
603 Natur und Landschaft	6	-	1	-	1	3	1
604 Wasserwirtschaft, Wasserversorgung	7	-	-	-	5	2	-
605 Energie und Bergbau	12	-	-	-	8	1	3
606 Agrarwissenschaft, Land- und Forst- wirtschaft	34	-	7	3	14	6	4
607 Obst, Gemüse, Gartenbau	13	-	2	-	9	2	-
608 Tierhaltung	15	-	1	3	4	6	1
609 Jagd und Fischerei	-	-	-	-	-	-	-
7 Kunst und Kultur	92	-	2	3	33	16	38
701 Politik allgemein	10	-	-	1	6	1	2
702 Allgemeine Kunst- und Kulturzeit- schriften	20	-	-	-	4	3	13
703 Kunstfotografie und Malerei
704 Gestaltung, Grafik, Design
705 Film, Video, Fernsehen, Funk	5	-	-	1	4	-	-
706 Musik und Tanz	12	-	-	1	5	-	6
707 Theater und Oper	6	-	-	-	3	1	2
708 Literatur	8	-	-	-	3	3	2
709 Theologie, Kirchengeschichte	12	-	-	-	4	3	5
710 Religion	14	-	2	-	2	5	5

Zeitschriftendaten 1994

13 Erscheinungsweise

13.2 Nach dem ZIS-Sachgruppenregister

ZIS-Sachgruppenregister	Verlegte Zeit- schriften am 31.12.	Erscheinungsweise					
		2 x wöchent- lich und öfter	wöchent- lich	14-täg- lich/ halb- monatlich	monatlich	6 - 8 x jährlich	viertel- jährlich
8 Erziehung und Bildung	147	-	-	1	57	35	54
801 Sozialwissenschaften, Pädagogik, Psychologie	51	-	-	-	11	4	36
802 Zeitschriften für spezielle Lehr- fächer	55	-	-	1	23	23	8
803 Kindergarten- und Elternzeit- schriften	9	-	-	-	6	-	3
804 Schulen und Hochschulen	14	-	-	-	9	4	1
805 Berufsausbildung, Fortbildung	18	-	-	-	8	4	6
9 Wissenschaftliche Zeitschriften	316	-	2	13	97	83	121
901 Wissenschaften allgemein	6	-	-	-	1	2	3
902 Geisteswissenschaften allgemein	15	-	-	-	5	1	9
903 Archäologie, Geschichte, Landes- und Völkerkunde, Quellenkunde	15	-	-	-	-	4	11
904 Germanistik, Linguistik, Fremd- sprachen	24	-	-	-	2	4	18
905 Philosophie	5	-	-	-	-	1	4
906 Sonstige Geisteswissenschaften	7	-	-	-	1	1	5
907 Natur- und technische Wissen- schaften allgemein	33	-	-	-	14	10	9
908 Biologie	56	-	-	4	15	21	16
909 Chemie	35	-	2	4	23	6	-
910 Mathematik	36	-	-	1	10	12	13
911 Physik	25	-	-	3	10	6	6
912 Astronomie, Geographie, Geologie, Hydrologie, Meteorologie	36	-	-	1	13	10	12
913 Wirtschaftswissenschaften	23	-	-	-	3	5	15
10 Recht und Verwaltung	100	-	3	9	58	14	16
1001 Staats- und Rechtswissenschaften allgemein	27	-	-	3	14	4	6
1002 Öffentliches Recht	43	-	1	4	27	4	7
1003 Zivilrecht	9	-	2	2	1	3	1
1004 Strafrecht	.	-
1005 Justiz, Polizei, Zoll, Wehrwesen	15	-	-	-	12	2	1
1006 Feuerwehr, Zivil- und Katastrophen- schutz
11 Medizin und Gesundheitswesen	355	2	12	14	117	122	88
1101 Gesundheitswesen allgemein	51	1	1	2	15	12	20
1102 Zeitschriften für Ärzte, Zahn- ärzte, Apotheker	46	1	7	2	19	8	9
1103 Sonstige Heil- und pflegende Berufe, Sanitätswesen, Hilfs- und Rettungswesen	9	-	-	-	5	3	1
1104 Anatomie, Histologie, Embryologie	7	-	-	-	2	3	2
1105 Physiologie, Pathophysiologie	8	-	-	2	5	1	-
1106 Biochemie	4	-	-	-	1	1	2
1107 Hygiene, Impfwesen, Tropenmedizin	6	-	-	-	1	3	2
1108 Mikrobiologie	6	-	-	-	4	-	2
1109 Genetik, Anthropologie
1110 Immunologie, Allergologie	4	-	-	-	2	1	1
1111 Onkologie	7	-	-	-	3	4	-
1112 Radiologie, Nuklearmedizin	13	-	-	1	4	6	2
1113 Laboratoriumsmedizin	5	-	-	-	3	1	1
1114 Allgemeinmedizin	9	-	2	1	1	-	5
1120 Innere, allgemein	10	-	1	-	2	4	3
1121 Gastroenterologie, Hepatologie	3	-	-	-	-	2	1
1122 Kardiologie	5	-	-	-	2	2	1
1123 Angiologie	-	-	-	-	-	-	-
1124 Pneumologie
1125 Hämatologie
1126 Nephrologie
1127 Endokrinologie
1128 Rheumatologie	4	-	-	-	-	4	-
1129 Diätetik	3	-	-	-	2	1	-
1130 Chirurgie, allgemein	14	-	-	1	2	8	3
1131 Gefäße, Herz, Thorax	3	-	-	-	1	2	-
1132 Neurochirurgie
1133 Traumatologie	3	-	-	-	1	1	1
1134 Plastische Chirurgie
1135 Urologie	7	-	-	-	-	6	1

Zeitschriftendaten 1994

13 Erscheinungsweise

13.2 Nach dem ZIS-Sachgruppenregister

ZIS-Sachgruppenregister	Verlegte Zeit- schriften am 31.12.	Erscheinungsweise					
		2 x wöchent- lich und öfter	wöchent- lich	14-täg- lich/ halb- monatlich	monatlich	6 - 8 x jährlich	viertel- jährlich
noch:							
11 Medizin und Gesundheitswesen							
1136 Orthopädie	7	-	-	-	1	5	1
1140 Anästhesie, Intensiv- und Notfall- medizin	8	-	-	-	2	4	2
1141 Pädiatrie	8	-	-	1	3	3	1
1142 Gynäkologie	8	-	-	-	3	3	2
1143 Geriatrie, Gerontologie	3	-	-	-	1	1	1
1144 Hals, Nasen, Ohren	8	-	-	1	3	3	1
1145 Dermatologie	6	-	-	1	2	3	-
1146 Ophthalmologie	10	-	-	1	3	4	2
1147 Neurologie	14	-	1	-	5	3	5
1148 Psychiatrie	13	-	-	-	3	4	6
1149 Sexualmedizin
1150 Gesundheitsökonomie	-	-	-	-	-	-	-
1151 Sportmedizin	4	-	-	-	1	2	1
1152 Ökologische, Präventiv-, Rechts- und Sozialmedizin	6	-	-	1	1	2	2
1153 Alternative Medizin, Naturheil- verfahren	10	-	-	-	4	5	1
1154 Zahnheilkunde	9	-	-	-	4	2	3
1155 Zahn-, Mund-, Kieferheilkunde, -chirurgie
12 Veterinärmedizin	9	-	-	-	3	2	4
1201 Veterinärmedizin	9	-	-	-	3	2	4
13 Pharmazie	14	-	-	-	9	3	2
1301 Pharmakologie, Pharmazeutik, Toxikologie	14	-	-	-	9	3	2
14 Freizeit und Hobby	37	-	1	2	25	4	5
1401 Sportzeitschriften	20	-	-	1	16	2	1
1402 Reisen, Camping, Wandern, Touristik, Autos	5	-	1	1	3	-	-
1403 Sammlerzeitschriften	5	-	-	-	2	1	2
1404 Modellbau, Modelleisenbahnbau
1405 Schach und Spiele	-	-	-	-	-	-	-
1406 Kinder und Jugendliche	-	-	-	-	-	-	-
1407 Frauen und Mode
1408 Essen und Trinken	-	-	-	-	-	-	-
1409 Sonstige Hobbys	3	-	-	-	1	1	1
.Zusammen	1 733	8	77	100	739	417	392
Zeitschriften ohne ZIS-Kategorie	7 360	86	2 646	583	2 317	847	881
Insgesamt	9 093	94	2 723	683	3 056	1 264	1 273

Zeitschriftendaten 1994

14 Auflagengrößenklassen

14.1 Nach Art der Zeitschrift

Art der Zeitschrift	Verlegte Zeit- schriften am 31.12.	Davon mit einer Auflage 1) von ... bis unter ... Stück									
		unter	1 500	2 500	5 000	10 000	25 000	50 000	125 000	250 000	500 000
		1 500	2 500	5 000	10 000	25 000	50 000	125 000	250 000	500 000	und mehr
Politische Wochenblätter	96	6	21	26	18	12	5	3	3	1	1
Mit Überregionaler Verbreitung	12	-	-	1	4	-	2	2	1	1	1
Mit regionaler/lokaler Verbreitung	84	6	21	25	14	12	3	1	2	-	-
Konfessionelle Zeit- schriften	337	60	35	64	48	56	39	31	3	1	-
Publikumszeitschriften	1 673	200	139	197	236	327	189	205	80	48	54
Illustrierte, Maga- zine usw.	333	27	8	15	43	106	47	35	17	10	25
Motor, Reise, Freizeit, Hobby	416	16	19	43	66	91	73	77	21	6	4
Frauen, Familie, Mode, Wohnen	108	1	-	3	1	7	13	31	15	22	15
Jugendzeitschriften	79	5	4	7	9	12	13	16	10	1	2
Politik, Kultur, Populärwissenschaft	440	120	87	81	64	41	16	17	6	2	6
Romane, Rätsel, Comics	53	1	1	2	-	6	12	21	7	2	1
Sport	239	30	19	46	52	62	15	7	4	3	1
Sonstige	5	-	1	-	1	2	-	1	-	-	-
Fachzeitschriften mit überwiegend wissen- schaftlichem Inhalt	1 752	844	179	252	211	166	62	32	3	3	-
Sprach- und Kultur- wissenschaften	128	82	16	16	10	3	-	1	-	-	-
Recht, Wirtschaft, Gesellschaft	556	260	66	83	60	48	20	17	1	1	-
Mathematik und Natur- wissenschaft	257	199	18	16	10	8	4	1	-	1	-
Medizin	510	192	60	84	80	55	26	12	-	1	-
Agrar-, Forst-, Ernäh- rungswissenschaft	82	46	6	8	10	8	3	-	1	-	-
Ingenieurwissenschaft	219	65	13	45	41	44	9	1	1	-	-
Andere Fachzeitschriften	1 837	259	163	319	364	415	169	100	19	14	15
Landwirtschaft, Ernäh- rung, Gartenbau	150	25	13	21	31	27	13	19	1	-	-
Industrie und Handwerk	528	48	41	101	114	143	55	19	4	2	1
Handel und Dienst- leistungen	534	82	37	87	111	131	47	30	4	2	3
Öffentliche Verwaltung	118	13	15	19	20	21	11	12	3	3	1
Gesundheitswesen	176	14	8	32	31	40	19	14	4	4	10
Bildung und Erziehung	317	75	49	57	54	49	22	6	2	3	-
Sonstige	14	2	-	2	3	4	2	-	1	-	-
Sonstige Zeitschriften	3 398	831	376	420	323	467	433	334	105	49	60
Zeitschriften insgesamt	9 093	2 200	913	1 278	1 200	1 443	897	705	213	114	130
dar. Zeitschriften der Verbände usw.	1 914	393	221	357	340	307	144	102	18	13	19

1) Durchschnittlich verkaufte und/oder unentgelt-
lich abgegebene Auflage je Erscheinungstag.

ZIS-Sachgruppenregister	Verlegte Zeit- schriften am 31.12.	Davon mit einer Auflage 1) von ... bis unter ... Stück							
		unter	1 500	2 500	5 000	10 000	25 000	50 000	125 000
		1 500	2 500	5 000	10 000	25 000	50 000	125 000	und mehr
1 Wirtschaft allgemein	198	39	19	37	23	43	20	10	7
101 Allgemeine Wirtschaftszeitschriften	37	7	2	4	6	6	8	3	1
102 Unternehmensführung und Personal- wirtschaft	29	5	4	5	4	10	-	-	1
103 Steuer-, wirtschafts- und rechts- beratende Berufe	57	14	9	11	6	9	3	4	1
104 Geld- und Versicherungswirtschaft, Haus- und Wohnungswesen	24	2	2	6	4	8	1	1	-
105 EDV-Wirtschaft allgemein
106 Computer-Anwendermagazine	21	1	-	3	-	6	6	2	3
107 Marketing und Werbung	17	4	1	5	2	4	1	-	-
108 Ex- und Import
2 Konsumgüter	68	7	4	8	22	20	7	-	-
201 Bekleidung, Mode	8	1	1	2	3	-	1	-	-
202 Friseur, Drogerie, Kosmetik	10	-	-	1	6	1	2	-	-
203 Freizeitbedarf
204 Kunsthandwerk, Antiquitäten
205 Nahrungs- und Genußmittel	30	5	3	3	10	7	2	-	-
206 Gastronomie, Hotellerie, Groß- verbraucher	15	-	-	2	2	10	1	-	-
207 Akustische, optische Apparate	-	-	-	-	-	-	-	-	-
3 Fertigungsindustrie	145	23	8	25	27	45	14	3	-
301 Elektrotechnik, Elektronik	37	5	2	5	6	13	6	-	-
302 Metallbau	15	4	-	3	6	2	-	-	-
303 Maschinenbau, Automation	37	3	2	6	4	15	6	1	-
304 Fahrzeuge	10	-	2	3	1	2	-	2	-
305 Chemische Industrie, Kunststoffe	23	8	1	4	4	4	2	-	-
306 Druck und Papier	23	3	1	4	6	9	-	-	-
4 Dienstleistungen	50	11	3	12	10	10	4	-	-
401 Transport, Logistik, Verkehr	34	8	-	10	6	7	3	-	-
402 Post- und Fernmeldewesen	3	-	1	-	1	1	-	-	-
403 Publizistik, Medien, Verlagswesen	13	3	2	2	3	2	1	-	-
5 Bauen und Planen	91	9	6	18	26	24	8	-	-
501 Architektur	18	-	4	1	3	8	2	-	-
502 Bauingenieurwesen	22	2	2	8	3	5	2	-	-
503 Innenarchitektur, Bauhandwerk, Ausbaugewerbe	32	4	-	5	11	9	3	-	-
504 Baustoffe, Bautenschutz	19	3	-	4	9	2	1	-	-
6 Natur und Umwelt	108	33	7	16	20	16	8	8	-
601 Allgemeine Ökologie	3	2	1	-	-	-	-	-	-
602 Umweltschutz	18	3	4	3	1	7	-	-	-
603 Natur und Landschaft	6	1	-	2	1	-	2	-	-
604 Wasserwirtschaft, Wasserversorgung	7	4	1	1	1	-	-	-	-
605 Energie und Bergbau	12	3	-	6	3	-	-	-	-
606 Agrarwissenschaft, Land- und Forst- wirtschaft	34	12	1	2	5	4	3	7	-
607 Obst, Gemüse, Gartenbau	13	4	-	-	4	3	1	1	-
608 Tierhaltung	15	4	-	2	5	2	2	-	-
609 Jagd und Fischerei	-	-	-	-	-	-	-	-	-
7 Kunst und Kultur	92	25	15	25	13	9	2	3	-
701 Politik allgemein	10	2	3	2	1	-	2	-	-
702 Allgemeine Kunst- und Kulturzeit- schriften	20	7	2	7	4	-	-	-	-
703 Kunstfotografie und Malerei
704 Gestaltung, Grafik, Design
705 Film, Video, Fernsehen, Funk	5	-	-	2	2	-	-	1	-
706 Musik und Tanz	12	5	1	1	3	2	-	-	-
707 Theater und Oper	6	1	1	2	1	1	-	-	-
708 Literatur	8	1	3	2	-	2	-	-	-
709 Theologie, Kirchengeschichte	12	4	2	5	1	-	-	-	-
710 Religion	14	3	3	3	1	2	-	2	-

1) Durchschnittlich verkaufte und/oder unentgeltlich abgegebene Auflage je Erscheinungstag.

ZIS-Sachgruppenregister	Verlegte Zeit- schriften am 31.12.	Davon mit einer Auflage 1) von ... bis unter ... Stück							
		unter	1 500	2 500	5 000	10 000	25 000	50 000	125 000
		1 500	2 500	5 000	10 000	25 000	50 000	125 000	und mehr
8 Erziehung und Bildung	147	37	27	35	18	19	8	3	-
801 Sozialwissenschaften, Pädagogik, Psychologie	51	28	11	6	6	-	-	-	-
802 Zeitschriften für spezielle Lehr- fächer	55	5	9	17	8	10	6	-	-
803 Kindergarten- und Elternzeit- schriften	9	-	3	4	1	-	1	-	-
804 Schulen und Hochschulen	14	-	2	3	3	4	-	2	-
805 Berufsausbildung, Fortbildung	18	4	2	5	-	5	1	1	-
9 Wissenschaftliche Zeitschriften	316	256	17	22	12	6	2	-	1
901 Wissenschaften allgemein	6	4	-	1	-	1	-	-	-
902 Geisteswissenschaften allgemein	15	11	1	1	2	-	-	-	-
903 Archäologie, Geschichte, Landes- und Völkerkunde, Quellenkunde	15	11	2	1	-	1	-	-	-
904 Germanistik, Linguistik, Fremd- sprachen	24	17	3	3	1	-	-	-	-
905 Philosophie	5	5	-	-	-	-	-	-	-
906 Sonstige Geisteswissenschaften	7	4	1	1	1	-	-	-	-
907 Natur- und technische Wissen- schaften allgemein	33	21	2	5	4	-	-	-	1
908 Biologie	56	52	2	-	2	-	-	-	-
909 Chemie	35	24	2	5	-	3	1	-	-
910 Mathematik	36	33	2	1	-	-	-	-	-
911 Physik	25	21	1	1	1	-	1	-	-
912 Astronomie, Geographie, Geologie, Hydrologie, Meteorologie	36	33	-	1	1	1	-	-	-
913 Wirtschaftswissenschaften	23	20	1	2	-	-	-	-	-
10 Recht und Verwaltung	100	32	21	16	14	10	3	3	1
1001 Staats- und Rechtswissenschaften allgemein	27	13	6	3	2	2	1	-	-
1002 Öffentliches Recht	43	13	11	7	8	2	1	1	-
1003 Zivilrecht	9	4	3	1	1	-	-	-	-
1004 Strafrecht
1005 Justiz, Polizei, Zoll, Wehrwesen	15	1	-	3	3	4	1	2	1
1006 Feuerwehr, Zivil- und Katastrophen- schutz
11 Medizin und Gesundheitswesen	355	143	43	48	45	46	19	5	6
1101 Gesundheitswesen allgemein	51	10	7	11	9	5	3	1	5
1102 Zeitschriften für Ärzte, Zahn- ärzte, Apotheker	46	10	1	5	6	16	4	3	1
1103 Sonstige Heil- und pflegende Berufe, Sanitätswesen, Hilfs- und Rettungswesen	9	-	-	1	5	2	1	-	-
1104 Anatomie, Histologie, Embryologie	7	7	-	-	-	-	-	-	-
1105 Physiologie, Pathophysiologie	8	-	-	-	1	-	-	-	-
1106 Biochemie	4	2	-	-	1	1	-	-	-
1107 Hygiene, Impfwesen, Tropenmedizin	6	4	1	1	-	-	-	-	-
1108 Mikrobiologie	6	5	1	-	-	-	-	-	-
1109 Genetik, Anthropologie
1110 Immunologie, Allergologie	4	3	-	-	1	-	-	-	-
1111 Onkologie	7	4	-	1	1	1	-	-	-
1112 Radiologie, Nuklearmedizin	13	6	6	1	-	-	-	-	-
1113 Laboratoriumsmedizin	5	1	-	-	1	2	1	-	-
1114 Allgemeinmedizin	9	1	1	1	-	2	4	-	-
1120 Innere, allgemein	10	3	-	4	-	1	2	-	-
1121 Gastroenterologie, Hepatologie	3	-	2	-	-	1	-	-	-
1122 Kardiologie	5	2	1	-	1	-	1	-	-
1123 Angiologie	-	-	-	-	-	-	-	-	-
1124 Pneumologie
1125 Hämatologie
1126 Nephrologie
1127 Endokrinologie
1128 Rheumatologie	4	2	-	1	-	1	-	-	-
1129 Diätetik	3	-	1	1	-	-	-	1	-
1130 Chirurgie, allgemein	14	11	1	1	1	-	-	-	-
1131 Gefäße, Herz, Thorax	3	3	-	-	-	-	-	-	-
1132 Neurochirurgie
1133 Traumatologie	3	1	1	1	-	-	-	-	-
1134 Plastische Chirurgie
1135 Urologie	7	4	2	1	-	-	-	-	-

1) Durchschnittlich verkaufte und/oder unentgelt-
lich abgegebene Auflage je Erscheinungstag.

ZIS-Sachgruppenregister	Verlegte Zeit- schriften am 31.12.	Davon mit einer Auflage 1) von ... bis unter ... Stück							
		unter	1 500	2 500	5 000	10 000	25 000	50 000	125 000
		1 500	2 500	5 000	10 000	25 000	50 000	125 000	und mehr
noch:									
11 Medizin und Gesundheitswesen									
1136 Orthopädie	7	2	2	2	-	1	-	-	-
1140 Anästhesie, Intensiv- und Notfall- medizin	8	-	2	2	2	2	-	-	-
1141 Pädiatrie	8	3	1	-	4	-	-	-	-
1142 Gynäkologie	8	5	-	1	2	-	-	-	-
1143 Geriatrie, Gerontologie	3	1	-	-	1	1	-	-	-
1144 Hals, Nasen, Ohren	8	2	2	4	-	-	-	-	-
1145 Dermatologie	6	2	1	2	1	-	-	-	-
1146 Ophthalmologie	10	6	2	1	1	-	-	-	-
1147 Neurologie	14	9	2	1	1	-	1	-	-
1148 Psychiatrie	13	7	2	1	2	-	1	-	-
1149 Sexualmedizin
1150 Gesundheitsökonomie	-	-	-	-	-	-	-	-	-
1151 Sportmedizin	4	2	-	-	-	2	-	-	-
1152 Ökologische, Präventiv-, Rechts- und Sozialmedizin	6	6	-	-	-	-	-	-	-
1153 Alternative Medizin, Naturheil- verfahren	10	1	-	3	2	3	1	-	-
1154 Zahnheilkunde	9	2	1	-	2	4	-	-	-
1155 Zahn-, Mund-, Kieferheilkunde, -chirurgie
12 Veterinärmedizin	9	1	1	3	2	1	1	-	-
1201 Veterinärmedizin	9	1	1	3	2	1	1	-	-
13 Pharmazie	14	8	-	2	3	1	-	-	-
1301 Pharmakologie, Pharmazeutik, Toxikologie	14	8	-	2	3	1	-	-	-
14 Freizeit und Hobby	37	-	1	9	9	14	2	2	-
1401 Sportzeitschriften	20	-	1	7	6	6	-	-	-
1402 Reisen, Camping, Wandern, Touristik, Autos	5	-	-	-	1	2	2	-	-
1403 Sammlerzeitschriften	5	-	-	1	2	2	-	-	-
1404 Modellbau, Modelleisenbahnbau
1405 Schach und Spiele	-	-	-	-	-	-	-	-	-
1406 Kinder und Jugendliche	-	-	-	-	-	-	-	-	-
1407 Frauen und Mode	-
1408 Essen und Trinken	-	-	-	-	-	-	-	-	-
1409 Sonstige Hobbys	3	-	-	-	-	2	-	1	-
Zusammen	1 733	625	172	276	244	264	98	39	15
Zeitschriften ohne ZIS-Kategorie	7 360	1 575	741	1 002	956	1 179	799	666	442
Insgesamt	9 093	2 200	913	1 278	1 200	1 443	897	705	457

1) Durchschnittlich verkaufte und/oder unentgeltlich abgegebene Auflage je Erscheinungstag.

15 Zeitschriften nach dem ZIS-Sachgruppenregister

ZIS-Sachgruppenregister	Verlegte Zeit- schriften am 31.12.	Fachzeitschriften mit überwiegend wissenschaftlichem Inhalt					
		Sprach- und Kultur- wissen- schaften	Recht, Wirtschaft, Gesell- schaft	Mathematik und Natur- wissen- schaft	Medizin	Agrar-, Forst-, Ernährungs- wissen- schaft	Ingenieur- wissen- schaft
1 Wirtschaft allgemein	198	-	97	6	-	-	3
101 Allgemeine Wirtschaftszeitschriften	37	-	11	-	-	-	-
102 Unternehmensführung und Personal- wirtschaft	29	-	15	-	-	-	3
103 Steuer-, wirtschafte- und rechts- beratende Berufe	57	-	52	-	-	-	-
104 Geld- und Versicherungswirtschaft, Haus- und Wohnungswesen	24	-	10	-	-	-	-
105 EDV-Wirtschaft allgemein	21	-	1	3	-	-	-
106 Computer-Anwendermagazine	17	-	4	-	-	-	-
107 Marketing und Werbung
108 Ex- und Import
2 Konsumgüter	68	-	2	-	-	3	-
201 Bekleidung, Mode	8	-	-	-	-	-	-
202 Friseur, Drogerie, Kosmetik	10	-	-	-	-	-	-
203 Freizeitbedarf
204 Kunsthandwerk, Antiquitäten
205 Nahrungs- und Genußmittel	30	-	2	-	-	3	-
206 Gastronomie, Hotellerie, Groß- verbraucher	15	-	-	-	-	-	-
207 Akustische, optische Apparate	-	-	-	-	-	-	-
3 Fertigungsindustrie	145	-	1	1	-	-	58
301 Elektrotechnik, Elektronik	37	-	-	-	-	-	14
302 Metallbau	15	-	-	-	-	-	9
303 Maschinenbau, Automation	37	-	-	-	-	-	21
304 Fahrzeuge	10	-	-	-	-	-	5
305 Chemische Industrie, Kunststoffe	23	-	1	1	-	-	6
306 Druck und Papier	23	-	-	-	-	-	3
4 Dienstleistungen	50	1	4	-	-	-	3
401 Transport, Logistik, Verkehr	34	-	1	-	-	-	2
402 Post- und Fernmeldewesen	3	-	-	-	-	-	1
403 Publizistik, Medien, Verlagswesen	13	1	3	-	-	-	-
5 Bauen und Planen	91	-	1	-	-	-	19
501 Architektur	18	-	1	-	-	-	3
502 Bauingenieurwesen	22	-	-	-	-	-	11
503 Innenarchitektur, Bauhandwerk, Ausbaugewerbe	32	-	-	-	-	-	4
504 Baustoffe, Bautenschutz	19	-	-	-	-	-	1
6 Natur und Umwelt	108	-	5	6	-	25	18
601 Allgemeine Ökologie	3	-	1	2	-	-	-
602 Umweltschutz	18	-	1	3	-	-	7
603 Natur und Landschaft	6	-	1	-	-	2	-
604 Wasserwirtschaft, Wasserversorgung	7	-	-	1	-	1	4
605 Energie und Bergbau	12	-	1	-	-	-	7
606 Agrarwissenschaft, Land- und Forst- wirtschaft	34	-	1	-	-	15	-
607 Obst, Gemüse, Gartenbau	13	-	-	-	-	3	-
608 Tierhaltung	15	-	-	-	-	4	-
609 Jagd und Fischerei	-	-	-	-	-	-	-
7 Kunst und Kultur	92	14	2	-	-	-	-
701 Politik allgemein	10	-	2	-	-	-	-
702 Allgemeine Kunst- und Kulturzeit- schriften	20	8	-	-	-	-	-
703 Kunstfotografie und Malerei
704 Gestaltung, Grafik, Design
705 Film, Video, Fernsehen, Funk	5	-	-	-	-	-	-
706 Musik und Tanz	12	1	-	-	-	-	-
707 Theater und Oper	6	-	-	-	-	-	-
708 Literatur	8	-	3	-	-	-	-
709 Theologie, Kirchengeschichte	12	-	-	-	-	-	-
710 Religion	14	1	-	-	-	-	-

15 Zeitschriften nach dem ZIS-Sachgruppenregister

ZIS-Sachgruppenregister	Verlegte Zeit- schriften am 31.12.	Fachzeitschriften mit überwiegend wissenschaftlichem Inhalt					
		Sprach- und Kultur- wissen- schaften	Recht, Wirtschaft, Gesell- schaft	Mathematik und Natur- wissen- schaft	Medizin	Agrar-, Forst-, Ernährungs- wissen- schaft	Ingenieur- wissen- schaft
8 Erziehung und Bildung	147	1	9	12	7	-	-
801 Sozialwissenschaften, Pädagogik, Psychologie	51	1	9	7	7	-	-
802 Zeitschriften für spezielle Lehr- fächer	55	-	-	5	-	-	-
803 Kindergarten- und Elternzeit- schriften	9	-	-	-	-	-	-
804 Schulen und Hochschulen	14	-	-	-	-	-	-
805 Berufsausbildung, Fortbildung	18	-	-	-	-	-	-
9 Wissenschaftliche Zeitschriften	316	46	34	184	6	6	25
901 Wissenschaften allgemein	6	1	1	2	-	1	1
902 Geisteswissenschaften allgemein	15	5	7	2	1	-	-
903 Archäologie, Geschichte, Landes- und Völkerkunde, Quellenkunde	15	13	1	-	-	-	-
904 Germanistik, Linguistik, Fremd- sprachen	24	20	-	1	-	-	-
905 Philosophie	5	3	1	-	-	-	-
906 Sonstige Geisteswissenschaften	7	4	1	-	-	-	-
907 Natur- und technische Wissen- schaften allgemein	33	-	-	14	-	1	15
908 Biologie	56	-	-	51	3	2	-
909 Chemie	35	-	-	26	1	2	3
910 Mathematik	36	-	1	31	-	-	2
911 Physik	25	-	-	22	1	-	2
912 Astronomie, Geographie, Geologie, Hydrologie, Meteorologie	36	-	-	34	-	-	2
913 Wirtschaftswissenschaften	23	-	22	1	-	-	-
10 Recht und Verwaltung	100	-	67	-	-	-	1
1001 Staats- und Rechtswissenschaften allgemein	27	-	24	-	-	-	-
1002 öffentliches Recht	43	-	26	-	-	-	-
1003 Zivilrecht	9	-	9	-	-	-	-
1004 Strafrecht	15	-	5	-	-	-	1
1005 Justiz, Polizei, Zoll, Wehrwesen	15	-	5	-	-	-	1
1006 Feuerwehr, Zivil- und Katastrophen- schutz
11 Medizin und Gesundheitswesen	355	-	1	4	293	-	-
1101 Gesundheitswesen allgemein	51	-	1	-	21	-	-
1102 Zeitschriften für Ärzte, Zahn- ärzte, Apotheker	46	-	-	-	35	-	-
1103 Sonstige Heil- und pflegende Berufe, Sanitätswesen, Hilfs- und Rettungswesen	9	-	-	-	3	-	-
1104 Anatomie, Histologie, Embryologie	7	-	-	-	7	-	-
1105 Physiologie, Pathophysiologie	8	-	-	-	8	-	-
1106 Biochemie	4	-	-	2	2	-	-
1107 Hygiene, Impfwesen, Tropenmedizin	6	-	-	-	4	-	-
1108 Mikrobiologie	6	-	-	1	5	-	-
1109 Genetik, Anthropologie
1110 Immunologie, Allergologie	4	-	-	-	4	-	-
1111 Onkologie	7	-	-	-	7	-	-
1112 Radiologie, Nuklearmedizin	13	-	-	-	13	-	-
1113 Laboratoriumsmedizin	5	-	-	-	4	-	-
1114 Allgemeinmedizin	9	-	-	-	7	-	-
1120 Innere, allgemein	10	-	-	-	10	-	-
1121 Gastroenterologie, Hepatologie	3	-	-	-	3	-	-
1122 Kardiologie	5	-	-	-	5	-	-
1123 Angiologie	-	-	-	-	-	-	-
1124 Pneumologie
1125 Hämatologie
1126 Nephrologie
1127 Endokrinologie
1128 Rheumatologie	4	-	-	-	4	-	-
1129 Diätetik	3	-	-	-	2	-	-
1130 Chirurgie, allgemein	14	-	-	-	14	-	-
1131 Gefäße, Herz, Thorax	3	-	-	-	3	-	-
1132 Neurochirurgie
1133 Traumatologie	3	-	-	-	3	-	-
1134 Plastische Chirurgie
1135 Urologie	7	-	-	1	6	-	-

15 Zeitschriften nach dem ZIS-Sachgruppenregister

ZIS-Sachgruppenregister	Verlegte Zeit- schriften am 31.12.	Fachzeitschriften mit überwiegend wissenschaftlichem Inhalt					
		Sprach- und Kultur- wissen- schaften	Recht, Wirtschaft, Gesell- schaft	Mathematik und Natur- wissen- schaft	Medizin	Agrar-, Forst-, Ernährungs- wissen- schaft	Ingenieur- wissen- schaft
noch:							
11 Medizin und Gesundheitswesen							
1136 Orthopädie	7	-	-	-	7	-	-
1140 Anästhesie, Intensiv- und Notfall- medizin	8	-	-	-	8	-	-
1141 Pädiatrie	8	-	-	-	8	-	-
1142 Gynäkologie	8	-	-	-	8	-	-
1143 Geriatrie, Gerontologie	3	-	-	-	2	-	-
1144 Hals, Nasen, Ohren	8	-	-	-	8	-	-
1145 Dermatologie	6	-	-	-	6	-	-
1146 Ophthalmologie	10	-	-	-	10	-	-
1147 Neurologie	14	-	-	-	14	-	-
1148 Psychiatrie	13	-	-	-	13	-	-
1149 Sexualmedizin	-
1150 Gesundheitsökonomie	-	-	-	-	-	-	-
1151 Sportmedizin	4	-	-	-	3	-	-
1152 Ökologische, Präventiv-, Rechts- und Sozialmedizin	6	-	-	-	6	-	-
1153 Alternative Medizin, Naturheil- verfahren	10	-	-	-	9	-	-
1154 Zahnheilkunde	9	-	-	-	7	-	-
1155 Zahn-, Mund-, Kieferheilkunde, -chirurgie
12 Veterinärmedizin	9	-	-	-	8	1	-
1201 Veterinärmedizin	9	-	-	-	8	1	-
13 Pharmazie	14	-	-	2	8	-	-
1301 Pharmakologie, Pharmazeutik, Toxikologie	14	-	-	2	8	-	-
14 Freizeit und Hobby	37	-	-	-	-	-	-
1401 Sportzeitschriften	20	-	-	-	-	-	-
1402 Reisen, Camping, Wandern, Touristik, Autos	5	-	-	-	-	-	-
1403 Sammlerzeitschriften	5	-	-	-	-	-	-
1404 Modellbau, Modelleisenbahnbau
1405 Schach und Spiele	-	-	-	-	-	-	-
1406 Kinder und Jugendliche	-	-	-	-	-	-	-
1407 Frauen und Mode
1408 Essen und Trinken	-	-	-	-	-	-	-
1409 Sonstige Hobbys	3	-	-	-	-	-	-
Zusammen	1 733	62	223	216	323	35	127
Zeitschriften ohne ZIS-Kategorie	7 360	66	333	41	187	47	92
Insgesamt	9 093	128	556	257	510	82	219

15 Zeitschriften nach dem ZIS-Sachgruppenregister

ZIS-Sachgruppenregister	Andere Fachzeitschriften							Sonstige Zeit- schriften
	Landwirt- schaft, Ernährung, Gartenbau	Industrie und Handwerk	Handel und Dienst- leistungen	öffent- liche Verwal- tung	Gesund- heits- wesen	Bildung und Erziehung	sonstige	
1 Wirtschaft allgemein	-	22	54	3	-	1	-	12
101 Allgemeine Wirtschaftszeitschriften	-	11	10	-	-	-	-	5
102 Unternehmensführung und Personal- wirtschaft	-	4	5	1	-	1	-	-
103 Steuer-, wirtschafts- und rechts- beratende Berufe	-	-	1	1	-	-	-	3
104 Geld- und Versicherungswirtschaft, Haus- und Wohnungswesen	-	-	13	1	-	-	-	-
105 EDV-Wirtschaft allgemein	-	5	8	-	-	-	-	4
106 Computer-Anwendermagazine	-	-	13	-	-	-	-	-
107 Marketing und Werbung	-	-	-	-	-	-	-	-
108 Ex- und Import	-	-	-	-	-	-	-	-
2 Konsumgüter	8	27	28	-	-	-	-	-
201 Bekleidung, Mode	-	4	4	-	-	-	-	-
202 Friseur, Drogerie, Kosmetik	-	5	5	-	-	-	-	-
203 Freizeitbedarf	-	-	-	-	-	-	-	-
204 Kunsthandwerk, Antiquitäten	-	-	-	-	-	-	-	-
205 Nahrungs- und Genußmittel	8	14	3	-	-	-	-	-
206 Gastronomie, Hotellerie, Groß- verbraucher	-	2	13	-	-	-	-	-
207 Akustische, optische Apparate	-	-	-	-	-	-	-	-
3 Fertigungsindustrie	-	73	10	-	-	1	-	1
301 Elektrotechnik, Elektronik	-	18	5	-	-	-	-	-
302 Metallbau	-	5	1	-	-	-	-	-
303 Maschinenbau, Automation	-	16	-	-	-	-	-	-
304 Fahrzeuge	-	1	2	-	-	1	-	1
305 Chemische Industrie, Kunststoffe	-	15	-	-	-	-	-	-
306 Druck und Papier	-	18	2	-	-	-	-	-
4 Dienstleistungen	-	4	34	3	-	-	-	1
401 Transport, Logistik, Verkehr	-	2	27	1	-	-	-	1
402 Post- und Fernmeldewesen	-	1	-	1	-	-	-	-
403 Publizistik, Medien, Verlagswesen	-	1	7	1	-	-	-	-
5 Bauen und Planen	3	61	4	2	-	-	-	1
501 Architektur	3	9	-	2	-	-	-	-
502 Bauingenieurwesen	-	10	-	-	-	-	-	1
503 Innenarchitektur, Bauhandwerk, Ausbaugewerbe	-	25	3	-	-	-	-	-
504 Baustoffe, Bautenschutz	-	17	1	-	-	-	-	-
6 Natur und Umwelt	36	9	3	1	1	-	-	4
601 Allgemeine Ökologie	-	-	-	-	-	-	-	-
602 Umweltschutz	-	5	1	1	-	-	-	-
603 Natur und Landschaft	2	-	-	-	-	-	-	1
604 Wasserwirtschaft, Wasserversorgung	-	1	-	-	-	-	-	-
605 Energie und Bergbau	-	3	-	-	1	-	-	-
606 Agrarwissenschaft, Land- und Forst- wirtschaft	18	-	-	-	-	-	-	-
607 Obst, Gemüse, Gartenbau	8	-	2	-	-	-	-	-
608 Tierhaltung	8	-	-	-	-	-	-	3
609 Jagd und Fischerei	-	-	-	-	-	-	-	-
7 Kunst und Kultur	-	10	8	1	1	7	-	49
701 Politik allgemein	-	-	-	1	-	-	-	7
702 Allgemeine Kunst- und Kulturzeit- schriften	-	5	1	-	-	1	-	5
703 Kunstfotografie und Malerei	-	-	-	-	-	-	-	-
704 Gestaltung, Grafik, Design	-	1	-	-	-	-	-	-
705 Film, Video, Fernsehen, Funk	-	1	1	-	-	-	-	3
706 Musik und Tanz	-	2	2	-	-	3	-	4
707 Theater und Oper	-	-	-	-	-	1	-	5
708 Literatur	-	-	2	-	-	1	-	2
709 Theologie, Kirchengeschichte	-	-	-	-	1	-	-	11
710 Religion	-	-	-	-	-	1	-	12

15 Zeitschriften nach dem ZIS-Sachgruppenregister

ZIS-Sachgruppenregister	Andere Fachzeitschriften							Sonstige Zeit- schriften
	Landwirt- schaft, Ernährung, Gartenbau	Industrie und Handwerk	Handel und Dienst- leistungen	Öffent- liche Verwal- tung	Gesund- heits- wesen	Bildung und Erziehung	sonstige	
8 Erziehung und Bildung	1	-	2	-	-	114	1	-
801 Sozialwissenschaften, Pädagogik, Psychologie	-	-	-	-	-	27	-	-
802 Zeitschriften für spezielle Lehr- fächer	-	-	-	-	-	49	1	-
803 Kindergarten- und Elternzeit- schriften	-	-	-	-	-	9	-	-
804 Schulen und Hochschulen	-	-	-	-	-	14	-	-
805 Berufsausbildung, Fortbildung	1	-	2	-	-	15	-	-
9 Wissenschaftliche Zeitschriften	-	4	-	-	-	7	-	4
901 Wissenschaften allgemein	-	-	-	-	-	-	-	-
902 Geisteswissenschaften allgemein	-	-	-	-	-	-	-	-
903 Archäologie, Geschichte, Landes- und Völkerkunde, Quellenkunde	-	-	-	-	-	1	-	-
904 Germanistik, Linguistik, Fremd- sprachen	-	-	-	-	-	2	-	1
905 Philosophie	-	-	-	-	-	1	-	-
906 Sonstige Geisteswissenschaften	-	-	-	-	-	-	-	2
907 Natur- und technische Wissen- schaften allgemein	-	1	-	-	-	1	-	1
908 Biologie	-	-	-	-	-	-	-	-
909 Chemie	-	3	-	-	-	-	-	-
910 Mathematik	-	-	-	-	-	2	-	-
911 Physik	-	-	-	-	-	-	-	-
912 Astronomie, Geographie, Geologie, Hydrologie, Meteorologie	-	-	-	-	-	-	-	-
913 Wirtschaftswissenschaften	-	-	-	-	-	-	-	-
10 Recht und Verwaltung	-	1	2	28	-	-	1	-
1001 Staats- und Rechtswissenschaften allgemein	-	-	-	3	-	-	-	-
1002 Öffentliches Recht	-	1	-	16	-	-	-	-
1003 Zivilrecht	-	-	-	-	-	-	-	-
1004 Strafrecht	-	-	-	-	-	-	-	-
1005 Justiz, Polizei, Zoll, Wehrwesen	-	-	-	9	-	-	-	-
1006 Feuerwehr, Zivil- und Katastrophen- schutz	-	-	-	-	-	-	-	-
11 Medizin und Gesundheitswesen	-	1	1	3	49	1	-	2
1101 Gesundheitswesen allgemein	-	-	-	2	26	1	-	-
1102 Zeitschriften für Ärzte, Zahn- ärzte, Apotheker	-	-	-	1	9	-	-	1
1103 Sonstige Heil- und pflegende Berufe, Sanitätswesen, Hilfs- und Rettungswesen	-	-	-	-	6	-	-	-
1104 Anatomie, Histologie, Embryologie	-	-	-	-	-	-	-	-
1105 Physiologie, Pathophysiologie	-	-	-	-	-	-	-	-
1106 Biochemie	-	-	-	-	-	-	-	-
1107 Hygiene, Impfwesen, Tropenmedizin	-	-	1	-	1	-	-	-
1108 Mikrobiologie	-	-	-	-	-	-	-	-
1109 Genetik, Anthropologie	-	-	-	-	-	-	-	-
1110 Immunologie, Allergologie	-	-	-	-	-	-	-	-
1111 Onkologie	-	-	-	-	-	-	-	-
1112 Radiologie, Nuklearmedizin	-	-	-	-	-	-	-	-
1113 Laboratoriumsmedizin	-	1	-	-	2	-	-	-
1114 Allgemeinmedizin	-	-	-	-	-	-	-	-
1120 Innere, allgemein	-	-	-	-	-	-	-	-
1121 Gastroenterologie, Hepatologie	-	-	-	-	-	-	-	-
1122 Kardiologie	-	-	-	-	-	-	-	-
1123 Angiologie	-	-	-	-	-	-	-	-
1124 Pneumologie	-	-	-	-	-	-	-	-
1125 Hämatologie	-	-	-	-	-	-	-	-
1126 Nephrologie	-	-	-	-	-	-	-	-
1127 Endokrinologie	-	-	-	-	-	-	-	-
1128 Rheumatologie	-	-	-	-	-	-	-	-
1129 Diätetik	-	-	-	-	1	-	-	-
1130 Chirurgie, allgemein	-	-	-	-	-	-	-	-
1131 Gefäße, Herz, Thorax	-	-	-	-	-	-	-	-
1132 Neurochirurgie	-	-	-	-	-	-	-	-
1133 Traumatologie	-	-	-	-	-	-	-	-
1134 Plastische Chirurgie	-	-	-	-	-	-	-	-
1135 Urologie	-	-	-	-	-	-	-	-

15 Zeitschriften nach dem ZIS-Sachgruppenregister

ZIS-Sachgruppenregister	Andere Fachzeitschriften							Sonstige Zeit- schriften
	Landwirt- schaft, Ernährung, Gartenbau	Industrie und Handwerk	Handel und Dienst- leistungen	Öffent- liche Verwal- tung	Gesund- heits- wesen	Bildung und Erziehung	sonstige	
noch:								
11 Medizin und Gesundheitswesen								
1136 Orthopädie	-	-	-	-	-	-	-	-
1140 Anästhesie, Intensiv- und Notfall- medizin	-	-	-	-	-	-	-	-
1141 Pädiatrie	-	-	-	-	-	-	-	-
1142 Gynäkologie	-	-	-	-	-	-	-	-
1143 Geriatrie, Gerontologie	-	-	-	-	1	-	-	-
1144 Hals, Nasen, Ohren	-	-	-	-	-	-	-	-
1145 Dermatologie	-	-	-	-	-	-	-	-
1146 Ophtalmologie	-	-	-	-	-	-	-	-
1147 Neurologie	-	-	-	-	-	-	-	-
1148 Psychiatrie	-	-	-	-	-	-	-	-
1149 Sexualmedizin
1150 Gesundheitsökonomie	-	-	-	-	-	-	-	-
1151 Sportmedizin	-	-	-	-	-	-	-	1
1152 Ökologische, Präventiv-, Rechts- und Sozialmedizin	-	-	-	-	-	-	-	-
1153 Alternative Medizin, Naturheil- verfahren	-	-	-	-	1	-	-	-
1154 Zahnheilkunde	-	-	-	-	2	-	-	-
1155 Zahn-, Mund-, Kieferheilkunde, -chirurgie
12 Veterinärmedizin	-	-	-	-	-	-	-	-
1201 Veterinärmedizin	-	-	-	-	-	-	-	-
13 Pharmazie	-	1	-	-	3	-	-	-
1301 Pharmakologie, Pharmazeutik, Toxikologie	-	1	-	-	3	-	-	-
14 Freizeit und Hobby	-	2	3	-	-	-	1	31
1401 Sportzeitschriften	-	-	1	-	-	-	-	19
1402 Reisen, Camping, Wandern, Touristik, Autos	-	-	2	-	-	-	-	3
1403 Sammlerzeitschriften	-	-	-	-	-	-	1	4
1404 Modellbau, Modelleisenbahnbau
1405 Schach und Spiele	-	-	-	-	-	-	-	-
1406 Kinder und Jugendliche	-	-	-	-	-	-	-	-
1407 Frauen und Mode
1408 Essen und Trinken	-	-	-	-	-	-	-	-
1409 Sonstige Hobbys	-	-	-	-	-	-	-	3
Zusammen	48	215	149	41	54	132	3	105
Zeitschriften ohne ZIS-Kategorie	102	313	385	77	122	185	11	5 399
Insgesamt	150	528	534	118	176	317	14	5 504

Zeitschriftendaten 1994

16 Auflage, Art des Vertriebs und Umsatz der Zeitschriften der Verbände, Körperschaften u. ä.

16.1 Nach Art der Zeitschrift und Auflagengrößenklassen

Art der Zeitschrift ----- Auflage 1) von ... bis unter ... Stück	Verlegte Zeit- schriften am 31.12. Anzahl	Auflage 1) im 4. Vierteljahr					Zeitschriftenumsatz		
		ins- gesamt	verkaufte Auflage			unent- geltlich abge- gebene Auflage	ins- gesamt	aus	
			zusammen	Einzel- verkauf	Abonne- ment			Vertrieb	Anzeigen
			1 000				1 000 DM		
Konfessionelle Zeit- schriften	129	1 831	1 542	58	1 484	289	57 040	52 851	4 189
Auflage									
unter 1 500	31	19	15	0	15	4	525	518	7
1 500 - 2 500	15	28	22	0	22	6	1 204	953	252
2 500 - 5 000	23	83	75	5	70	8	3 228	2 947	282
5 000 - 10 000	19	148	128	13	115	20	4 728	4 441	287
10 000 - 25 000	24	368	326	29	298	42	7 929	7 526	403
25 000 - 50 000	6	226	178	2	176	48	2 981	2 779	202
50 000 und mehr	11	959	798	9	789	161	36 444	33 687	2 756
Publikumszeitschriften	408	20 684	5 452	385	5 068	15 231	241 593	83 973	157 620
Auflage									
unter 1 500	65	59	16	2	14	42	2 376	974	1 401
1 500 - 2 500	66	128	50	6	44	78	4 072	2 011	2 061
2 500 - 5 000	86	296	174	19	155	122	13 666	8 901	4 765
5 000 - 10 000	73	509	339	51	288	170	25 080	15 301	9 779
10 000 - 25 000	62	928	582	68	515	345	34 678	18 116	16 562
25 000 - 50 000	26	944	672	138	535	271	25 894	11 930	13 964
50 000 und mehr	30	17 821	3 618	101	3 517	14 202	135 828	26 741	109 087
Fachzeitschriften mit überwiegend wissen- schaftlichem Inhalt	528	4 803	3 248	137	3 111	1 555	373 345	163 464	209 881
Auflage									
unter 1 500	170	130	114	2	112	16	39 830	33 617	6 214
1 500 - 2 500	65	130	100	2	98	29	23 655	17 186	6 469
2 500 - 5 000	105	375	298	15	283	78	58 097	31 962	26 135
5 000 - 10 000	89	643	450	11	439	193	61 233	28 247	32 986
10 000 - 25 000	54	798	547	25	523	251	66 135	25 336	40 798
25 000 - 50 000	31	1 022	823	81	541	399	61 288	20 920	40 368
50 000 und mehr	14	1 705	1 115	1	1 114	590	63 107	6 196	56 911
Andere Fachzeitschriften	710	55 507	15 946	716	15 231	39 561	923 055	400 162	522 894
Auflage									
unter 1 500	64	60	39	0	38	21	9 211	4 704	4 507
1 500 - 2 500	56	111	73	1	72	38	14 424	6 036	8 388
2 500 - 5 000	131	482	311	12	299	171	66 737	24 140	42 597
5 000 - 10 000	144	1 002	651	20	631	351	119 525	42 502	77 023
10 000 - 25 000	160	2 518	1 593	52	1 541	925	212 986	69 177	143 809
25 000 - 50 000	73	2 556	2 009	72	1 938	547	229 548	85 400	144 148
50 000 und mehr	82	48 777	11 270	558	10 712	37 506	270 624	168 202	102 422
Sonstige Zeitschriften	139	4 579	367	21	345	4 212	76 722	34 929	41 793
Auflage									
unter 1 500	63	49	47	-	47	2	5 537	2 331	3 206
1 500 - 2 500	19	36	33	0	33	3	2 216	964	1 252
2 500 - 5 000	12	43	27	1	26	16	7 266	5 418	1 848
5 000 - 10 000	15	98	52	9	43	47	4 708	3 796	912
10 000 - 25 000	7	104	35	11	24	69	11 331	1 566	9 764
25 000 - 50 000	8	287	31	-	31	256	5 172	2 761	2 411
50 000 und mehr	15	3 962	141	1	140	3 821	40 491	18 093	22 398
Zeitschriften insgesamt	1 914	87 403	26 555	1 316	25 239	60 848	1 671 755	735 378	936 376
Auflage									
unter 1 500	393	316	231	4	227	85	57 480	42 145	15 335
1 500 - 2 500	221	433	279	9	270	154	45 572	27 150	18 422
2 500 - 5 000	357	1 279	885	52	832	394	148 995	73 367	75 628
5 000 - 10 000	340	2 401	1 620	104	1 515	781	215 275	94 287	120 988
10 000 - 25 000	307	4 716	3 084	184	2 900	1 633	333 058	121 722	211 336
25 000 - 50 000	144	5 035	3 514	293	3 221	1 521	324 882	123 788	201 094
50 000 und mehr	152	73 223	16 943	670	16 273	56 281	546 494	252 919	293 574

1) Durchschnittlich verkaufte und/oder unentgeltlich abgegebene Auflage je Erscheinungstag.

Zeitschriftendaten 1994

16 Auflage, Art des Vertriebs und Umsatz der Zeitschriften der Verbände, Körperschaften u. ä.

16.2 Nach Art der Zeitschrift und Erscheinungsweise

Art der Zeitschrift ----- Erscheinungsweise	Verlegte Zeit- schriften am 31.12.	Auflage 1) im 4. Vierteljahr					Zeitschriftenumsatz		
		ins- gesamt	verkaufte Auflage			unent- geltlich abge- gebene Auflage	ins- gesamt	aus	
			zusammen	Einzel- verkauf	Abonne- ment			Vertrieb	Anzeigen
Anzahl		1 000					1 000 DM		
Konfessionelle Zeitschriften									
14-täglich/halbmonatlich und öfter	19	515	503	23	480	11	36 427	33 167	3 259
Monatlich	63	647	586	14	573	61	14 138	13 301	837
6 - 8 x jährlich/vierteljährlich	47	669	452	21	431	216	6 475	6 382	93
Zusammen	129	1 831	1 542	58	1 484	289	57 040	52 851	4 189
Publikumszeitschriften									
Wöchentlich und öfter	9	50	48	9	39	2	7 589	6 392	1 197
14-täglich/halbmonatlich	22	186	131	7	124	55	17 028	9 969	7 059
Monatlich	175	16 516	3 414	242	3 172	13 102	184 879	47 910	136 969
6 - 8 x jährlich	109	2 358	826	96	730	1 532	20 952	12 704	8 248
Vierteljährlich	93	1 573	1 033	31	1 002	540	11 146	6 998	4 147
Zusammen	408	20 684	5 452	385	5 068	15 231	241 593	83 973	157 620
aus dem Gebiet:									
Illustrierte, Magazine usw.
Motor, Reise, Freizeit, Hobby	74	14 771	2 028	191	1 837	12 742	154 903	35 475	119 428
Frauen, Familie, Mode, Wohnen	13	188	145	5	140	42	619	588	31
Jugendzeitschriften	173	4 020	2 154	114	2 040	1 866	37 382	21 865	15 517
Politik, Kultur, Populärwissenschaft	136	1 479	1 060	73	987	419	46 369	25 138	21 231
Romane, Rätsel, Comics	-	-	-	-	-	-	-	-	-
Sport	-	-	-	-	-	-	-	-	-
Sonstige	-	-	-	-	-	-	-	-	-
Fachzeitschriften mit überwiegend wissenschaftlichem Inhalt									
Wöchentlich und öfter	9	410	362	0	362	48	57 783	10 299	47 484
14-täglich/halbmonatlich	17	367	244	40	204	123	48 720	16 426	32 294
Monatlich	218	2 587	1 695	45	1 650	892	208 873	98 537	110 335
6 - 8 x jährlich	157	796	499	39	459	297	45 199	29 257	15 942
Vierteljährlich	127	644	448	12	436	195	12 771	8 945	3 826
Zusammen	528	4 803	3 248	137	3 111	1 555	373 345	163 464	209 881
aus dem Gebiet:									
Sprach- und Kulturwissenschaften	26	110	93	1	91	17	5 027	3 068	1 959
Recht, Wirtschaft, Gesellschaft	116	1 616	945	99	846	671	64 802	36 686	28 116
Mathematik und Naturwissenschaft	50	182	104	7	98	78	33 123	25 619	7 503
Medizin	212	1 954	1 400	19	1 381	554	163 273	52 380	110 893
Agrar-, Forst-, Ernährungswissenschaft	30	292	259	5	254	33	13 682	8 121	5 562
Ingenieurwissenschaft	94	648	447	5	441	202	93 437	37 590	55 847
Andere Fachzeitschriften									
Wöchentlich und öfter	30	776	681	25	656	96	268 088	97 592	170 496
14-täglich/halbmonatlich	50	3 707	1 256	23	1 233	2 451	126 086	51 497	74 589
Monatlich	383	9 378	7 006	309	6 696	2 372	394 000	151 985	242 014
6 - 8 x jährlich	125	35 139	4 639	11	4 628	30 500	107 028	78 435	28 533
Vierteljährlich	122	6 506	2 365	347	2 017	4 142	27 853	20 652	7 201
Zusammen	710	55 507	15 946	716	15 231	39 561	923 055	400 162	522 894
aus dem Gebiet:									
Landwirtschaft, Ernährung, Gartenbau	75	1 817	1 624	16	1 608	193	150 370	71 825	78 545
Industrie und Handwerk	205	5 813	2 624	24	2 600	3 189	285 224	91 544	193 680
Handel und Dienstleistungen	172	4 620	2 678	85	2 593	1 942	296 049	91 490	204 559
Öffentliche Verwaltung	63	3 562	1 911	329	1 582	1 650	30 470	20 168	10 301
Gesundheitswesen	90	38 036	5 720	212	5 508	32 316	130 808	99 706	31 102
Bildung und Erziehung	101	1 624	1 370	48	1 322	254	27 827	23 283	4 544
Sonstige	4	34	18	1	18	16	2 308	2 146	162
Sonstige Zeitschriften									
Wöchentlich und öfter	95	740	204	21	183	536	54 601	22 336	32 266
14-täglich/halbmonatlich	15	568	109	-	109	459	9 998	6 051	3 948
Monatlich	14	262	39	0	39	223	7 257	3 160	4 098
6 - 8 x jährlich/vierteljährlich	15	3 009	15	-	15	2 994	4 865	3 382	1 482
Zusammen	139	4 579	367	21	345	4 212	76 722	34 929	41 793
Zeitschriften insgesamt									
2 x wöchentlich und öfter	6	115	114	4	111	1	39 944	20 277	19 667
Wöchentlich	149	2 246	1 554	66	1 488	692	374 124	139 562	234 562
14-täglich/halbmonatlich	111	4 958	1 870	79	1 791	3 088	212 253	93 890	118 363
Monatlich	853	29 391	12 740	610	12 130	16 651	809 146	314 894	494 252
6 - 8 x jährlich	415	39 275	6 250	150	6 100	33 025	177 874	124 801	53 073
Vierteljährlich	380	11 418	4 027	408	3 619	7 391	58 414	41 954	16 460
Insgesamt	1 914	87 403	26 555	1 316	25 239	60 848	1 671 755	735 378	936 376

1) Durchschnittlich verkaufte und/oder unentgeltlich abgegebene Auflage je Erscheinungstag.

16 Auflage, Art des Vertriebs und Umsatz der Zeitschriften der Verbände, Körperschaften u. ä.

16.3 Nach dem ZIS-Sachgruppenregister

ZIS-Sachgruppenregister	Verlegte Zeit- schriften am 31.12.	Auflage 1) im 4. Vierteljahr					Zeitschriftenumsatz		
		ins- gesamt	verkaufte Auflage			unent- geltlich abge- gebene Auflage	ins- gesamt	aus	
			zusammen	Einzel- verkauf	Abonne- ment			Vertrieb	Anzeigen
Anzahl		1 000					1 000 DM		
1 Wirtschaft allgemein	36	709	547	44	503	162	47 007	22 247	24 760
101 Allgemeine Wirtschaftszeitschriften	11	190	172	35	137	18	16 877	3 309	13 568
102 Unternehmensführung und Personal- wirtschaft	7	66	36	2	33	30	3 920	2 058	1 861
103 Steuer-, wirtschafts- und rechts- beratende Berufe	9	281	275	-	275	6	12 937	10 842	2 095
104 Geld- und Versicherungswirtschaft, Haus- und Wohnungswesen	5	143	38	5	32	105	6 871	3 938	2 933
105 EDV-Wirtschaft allgemein
106 Computer-Anwendermagazine
107 Marketing und Werbung
108 Ex- und Import
2 Konsumgüter	29	341	230	1	228	111	104 874	34 229	70 645
201 Bekleidung, Mode	5	69	62	0	62	7	56 167	16 620	39 548
202 Friseur, Drogerie, Kosmetik	4	68	46	0	46	22	12 942	5 721	7 222
203 Freizeitbedarf
204 Kunsthandwerk, Antiquitäten
205 Nahrungs- und Genußmittel	13	118	73	0	72	45	26 575	11 034	15 540
206 Gastronomie, Hotellerie, Groß- verbraucher	4	62	48	1	47	14	5 006	752	4 254
207 Akustische, optische Apparate	-	-	-	-	-	-	-	-	-
3 Fertigungsindustrie	51	404	256	4	251	149	70 742	29 913	40 829
301 Elektrotechnik, Elektronik	14	105	38	2	36	67	11 136	4 605	6 531
302 Metallbau	7	49	42	0	42	8	10 697	3 377	7 320
303 Maschinenbau, Automation	11	71	35	0	35	36	13 252	4 885	8 367
304 Fahrzeuge	5	113	113	0	113	0	16 422	9 881	6 542
305 Chemische Industrie, Kunststoffe	9	29	18	0	18	11	13 203	5 948	7 256
306 Druck und Papier	5	36	10	2	8	26	6 031	1 217	4 814
4 Dienstleistungen	12	126	92	5	87	34	26 456	6 674	19 782
401 Transport, Logistik, Verkehr	7	71	36	5	31	34	8 944	2 574	6 370
402 Post- und Fernmeldewesen	-	-	-	-	-	-	-	-	-
403 Publizistik, Medien, Verlagswesen	5	55	55	-	55	-	17 512	4 100	13 412
5 Bauen und Planen	37	335	214	3	211	120	76 292	24 602	51 690
501 Architektur	5	23	6	0	6	17	2 729	1 172	1 557
502 Bauingenieurwesen	9	88	50	0	50	39	11 032	4 788	6 245
503 Innenarchitektur, Bauhandwerk, Ausbaugewerbe	13	170	131	3	128	39	49 124	15 499	33 625
504 Baustoffe, Bautenschutz	10	53	27	0	27	26	13 407	3 143	10 263
6 Natur und Umwelt	48	683	629	8	622	54	107 514	53 482	54 032
601 Allgemeine Ökologie
602 Umweltschutz	6	51	18	0	17	34	8 874	2 611	6 263
603 Natur und Landschaft
604 Wasserwirtschaft, Wasserversorgung	5	16	14	0	14	2	4 739	2 052	2 688
605 Energie und Bergbau	6	23	18	1	18	4	4 528	2 485	2 043
606 Agrarwissenschaft, Land- und Forst- wirtschaft	16	426	419	4	415	7	67 465	33 515	33 949
607 Obst, Gemüse, Gartenbau	3	21	19	-	19	2	1 003	829	175
608 Tierhaltung	8	90	89	3	86	2	9 662	7 251	2 411
609 Jagd und Fischerei	-	-	-	-	-	-	-	-	-
7 Kunst und Kultur	24	95	77	4	73	19	7 175	4 665	2 510
701 Politik allgemein	5	37	35	3	32	2	2 936	2 048	888
702 Allgemeine Kunst- und Kulturzeit- schriften	7	15	13	0	13	2	1 389	1 160	229
703 Kunstfotografie und Malerei	-	-	-	-	-	-	-	-	-
704 Gestaltung, Grafik, Design
705 Film, Video, Fernsehen, Funk
706 Musik und Tanz	3	13	8	0	8	5	442	238	204
707 Theater und Oper
708 Literatur
709 Theologie, Kirchengeschichte
710 Religion

1) Durchschnittlich verkaufte und/oder unentgeltlich abgegebene Auflage je Erscheinungstag.

Zeitschriftendaten 1994

16 Auflage, Art des Vertriebs und Umsatz der Zeitschriften der Verbände, Körperschaften u. ä.

16.3 Nach dem ZIS-Sachgruppenregister

ZIS-Sachgruppenregister	Verlegte Zeit- schriften am 31.12.	Auflage 1) im 4. Vierteljahr					Zeitschriftenumsatz		
		ins- gesamt	verkaufte Auflage			unent- geltlich abge- gebene Auflage	ins- gesamt	aus	
			zusammen	Einzel- verkauf	Abonne- ment			Vertrieb	Anzeigen
Anzahl	1 000					1 000 DM			
8 Erziehung und Bildung	32	265	169	33	136	96	6 948	5 855	1 093
801 Sozialwissenschaften, Pädagogik, Psychologie	18	36	32	1	31	3	1 838	1 746	93
802 Zeitschriften für spezielle Lehrfächer
803 Kindergarten- und Elternzeit-schriften
804 Schulen und Hochschulen	7	172	80	32	48	92	1 555	1 260	296
805 Berufsausbildung, Fortbildung	4	41	41	-	41	0	2 802	2 152	650
9 Wissenschaftliche Zeitschriften	58	171	90	4	86	81	34 213	26 205	8 008
901 Wissenschaften allgemein
902 Geisteswissenschaften allgemein
903 Archäologie, Geschichte, Landes- und Völkerkunde, Quellenkunde	4	4	4	0	4	1	132	119	14
904 Germanistik, Linguistik, Fremd-sprachen
905 Philosophie	-	-	-	-	-	-	-	-	-
906 Sonstige Geisteswissenschaften
907 Natur- und technische Wissen-schaften allgemein	12	27	19	0	19	8	4 153	2 572	1 582
908 Biologie	4	11	5	0	5	6	876	838	38
909 Chemie	15	57	19	-	19	38	19 363	16 338	3 024
910 Mathematik	5	5	5	-	5	0	1 597	1 335	262
911 Physik	3	32	5	-	5	28	4 157	1 685	2 472
912 Astronomie, Geographie, Geologie, Hydrologie, Meteorologie	8	30	30	4	26	0	3 356	2 757	599
913 Wirtschaftswissenschaften
10 Recht und Verwaltung	33	523	331	11	320	192	15 862	11 603	4 259
1001 Staats- und Rechtswissenschaften allgemein	10	34	34	0	34	0	6 150	5 796	354
1002 Öffentliches Recht	9	46	44	0	44	2	2 634	2 137	497
1003 Zivilrecht
1004 Strafrecht	-	-	-	-	-	-	-	-	-
1005 Justiz, Polizei, Zoll, Wehrwesen	12	435	246	10	236	189	6 193	3 314	2 879
1006 Feuerwehr, Zivil- und Katastrophen-schutz
11 Medizin und Gesundheitswesen	148	33 605	5 048	23	5 025	28 557	201 003	109 989	91 014
1101 Gesundheitswesen allgemein	29	32 529	4 201	0	4 201	28 328	72 264	66 099	6 165
1102 Zeitschriften für Ärzte, Zahn-ärzte, Apotheker	19	444	426	4	422	18	57 105	5 519	51 586
1103 Sonstige Heil- und pflegende Berufe, Sanitätswesen, Hilfs- und Rettungswesen	3	22	21	0	21	1	1 223	553	670
1104 Anatomie, Histologie, Embryologie
1105 Physiologie, Pathophysiologie
1106 Biochemie
1107 Hygiene, Impfwesen, Tropenmedizin	3	8	5	-	5	3	715	502	212
1108 Mikrobiologie	-	-	-	-	-	-	-	-	-
1109 Genetik, Anthropologie
1110 Immunologie, Allergologie	3	15	4	-	4	11	817	481	335
1111 Onkologie	5	9	8	0	8	1	3 171	2 701	470
1112 Radiologie, Nuklearmedizin
1113 Laboratoriumsmedizin	3	98	39	5	34	59	8 626	536	8 090
1114 Allgemeinmedizin	4	40	36	0	36	3	5 256	3 026	2 230
1120 Innere, allgemein
1121 Gastroenterologie, Hepatologie	3	30	6	-	6	24	2 069	1 076	993
1122 Kardiologie	-	-	-	-	-	-	-	-	-
1123 Angiologie
1124 Pneumologie	-	-	-	-	-	-	-	-	-
1125 Hämatologie
1126 Nephrologie	-	-	-	-	-	-	-	-	-
1127 Endokrinologie
1128 Rheumatologie	3	55	47	3	44	8	4 566	3 061	1 505
1129 Diätetik	3	9	9	-	9	0	3 114	2 233	881
1130 Chirurgie, allgemein
1131 Gefäße, Herz, Thorax
1132 Neurochirurgie
1133 Traumatologie
1134 Plastische Chirurgie
1135 Urologie	3	5	5	-	5	0	2 549	1 207	1 342

1) Durchschnittlich verkaufte und/oder unentgeltlich abgegebene Auflage je Erscheinungstag.

Zeitschriftendaten 1994

16 Auflage, Art des Vertriebs und Umsatz der Zeitschriften der Verbände, Körperschaften u. ä.

16.3 Nach dem ZIS-Sachgruppenregister

ZIS-Sachgruppenregister	Verlegte Zeit- schriften am 31.12.	Auflage 1) im 4. Vierteljahr					Zeitschriftenumsatz		
		ins- gesamt	verkaufte Auflage			unent- geltlich abge- gebene Auflage	ins- gesamt	aus	
			zusammen	Einzel- verkauf	Abonne- ment			Vertrieb	Anzeigen
Anzahl		1 000				1 000 DM			

noch:										
11	Medizin und Gesundheitswesen									
1136	Orthopädie	5	18	17	-	17	0	2 305	1 476	829
1140	Anästhesie, Intensiv- und Notfall- medizin	6	38	29	0	29	9	5 053	3 403	1 650
1141	Pädiatrie
1142	Gynäkologie	-	-	-	-	-	-	-	-	-
1143	Geriatrie, Gerontologie
1144	Hals, Nasen, Ohren	5	11	11	-	11	1	2 596	1 424	1 172
1145	Dermatologie
1146	Ophthalmologie
1147	Neurologie
1148	Psychiatrie	4	14	13	0	12	1	712	493	219
1149	Sexualmedizin
1150	Gesundheitsökonomie	-	-	-	-	-	-	-	-	-
1151	Sportmedizin
1152	Ökologische, Präventiv-, Rechts- und Sozialmedizin
1153	Alternative Medizin, Naturheil- verfahren	8	92	43	9	34	49	9 124	4 715	4 409
1154	Zahnheilkunde	4	33	23	0	22	10	1 597	898	699
1155	Zahn-, Mund-, Kieferheilkunde, -chirurgie
12	Veterinärmedizin	5	49	42	0	42	6	4 384	1 830	2 554
1201	Veterinärmedizin	5	49	42	0	42	6	4 384	1 830	2 554
13	Pharmazie	6	20	14	0	14	6	3 846	1 866	1 981
1301	Pharmakologie, Pharmazeutik, Toxikologie	6	20	14	0	14	6	3 846	1 866	1 981
14	Freizeit und Hobby	16	207	197	10	187	10	24 049	11 734	12 316
1401	Sportzeitschriften	10	70	67	9	59	3	6 369	3 434	2 934
1402	Reisen, Camping, Wandern, Touristik, Autos	3	57	52	2	50	5	13 477	4 982	8 496
1403	Sammlerzeitschriften	-	-	-	-	-	-	-	-	-
1404	Modellbau, Modelleisenbahnbau	-	-	-	-	-	-	-	-	-
1405	Schach und Spiele	-	-	-	-	-	-	-	-	-
1406	Kinder und Jugendliche	-	-	-	-	-	-	-	-	-
1407	Frauen und Mode
1408	Essen und Trinken	-	-	-	-	-	-	-	-	-
1409	Sonstige Hobbys
Zusammen		536	37 605	8 009	152	7 857	29 597	737 088	345 195	391 894
Zeitschriften ohne ZIS-Kategorie		1 378	49 798	18 546	1 164	17 382	31 251	934 666	390 184	544 483
Insgesamt		1 914	87 403	26 555	1 316	25 239	60 848	1 671 755	735 378	936 376

1) Durchschnittlich verkaufte und/oder unentgeltlich abgegebene Auflage je Erscheinungstag.

A n h a n g

Gesetz über eine Pressestatistik vom 1. April 1975

Der Bundestag hat folgendes Gesetz beschlossen:

§ 1

Zur Feststellung des strukturellen Wandels und der wirtschaftlichen Entwicklung der Presse werden bei Unternehmen, die Zeitungen oder Zeitschriften verlegen, statistische Erhebungen jährlich als Bundesstatistik durchgeführt.

§ 2

Die Erhebung erfaßt für das vorangegangene Geschäftsjahr

1. Art und Rechtsform des Unternehmens;
2. tätige Personen und sonstige Mitarbeiter, wie freiberufliche Journalisten, Zeitungszusteller;
3. Umsatz nach Umsatzarten;
4. ausgewählte Kosten, wie Löhne und Gehälter, Honorare, Kosten der Herstellung und des Vertriebs;
5. Name, Zahl der Ausgaben, Format und Erscheinungsweise der in eigener sowie der in fremder Druckerei hergestellten Zeitungen oder Zeitschriften; Angaben über die Herstellung und den Bezug des Text- und Anzeigenteils; Anschluß an eine Redaktions-, Anzeigen- oder Vertriebsgemeinschaft; Seitenzahl pro Jahrestück nach Text- und Anzeigenseiten;
6. Verkaufsauflage insgesamt und nach Gebietskörperschaften sowie Art des Vertriebs;
7. Bezugs- und Anzeigenpreise.

§ 3

Auskunftspflichtig sind die Inhaber und Leiter der in § 1 genannten Unternehmen.

§ 4

Die Statistik wird vom Statistischen Bundesamt erhoben und aufbereitet.

§ 5

Dem § 1 des Gesetzes über Kostenstrukturstatistik vom 12. Mai 1959 (BGBl. I S. 245) wird folgender Satz angefügt:

"Bei Unternehmen im Sinne des § 1 des Gesetzes über eine Pressestatistik vom 1. April 1975 (BGBl. I S. 777) werden die Erhebungen alle zwei Jahre durchgeführt".

§ 6

Dieses Gesetz gilt nach Maßgabe des § 13 Abs. 1 des Dritten Überleitungsgesetzes vom 4. Januar 1952 (BGBl. I S. 1) auch im Land Berlin.

§ 7

Dieses Gesetz tritt am Tag nach der Verkündung in Kraft.

Fachserie 11: Bildung und Kultur

Reihe 1: Allgemeinbildende Schulen

Die *jährlich* erscheinende Veröffentlichung über die allgemeinbildenden Schulen enthält Gesamtübersichten mit den wichtigsten Eckzahlen über Schulen, Klassen, Schüler und Lehrer. Ergänzend hierzu werden die Angaben über die Schüler weiter nach Schularten, Klassenstufen, Alter, Staatsangehörigkeit, Teilnahme am fremdsprachlichen Unterricht und Abschlußarten gegliedert. Alle Daten sind regional nach Bundesländern aufgeschlüsselt. In einem Anhang werden ausgewählte Zahlen über die Lehrerausbildung an Studienseminaren nachgewiesen.

Reihe 2: Berufliche Schulen

Der Aufbau dieser ebenfalls *jährlich* erscheinenden Veröffentlichung entspricht dem der Reihe 1. Neben den Gesamtübersichten für alle beruflichen Schulen erscheinen ergänzende Tabellen für die Schüler in der Untergliederung nach Schularten, Alter, Staatsangehörigkeit, Teilnahme am fremdsprachlichen Unterricht, Abschlußarten und Fachrichtung. In einem Anhang werden Daten über die Schulen des Gesundheitswesens und die Lehrerausbildung an Studienseminaren dargestellt.

Reihe 3: Berufliche Bildung

In dieser Reihe werden *jährlich* Angaben über die betriebliche Berufsausbildung veröffentlicht. Zusammenfassende Übersichten vermitteln Zeitreihen und die wichtigsten Eckdaten über die Auszubildenden und die Teilnehmer an einer beruflichen Ausbildung. Die aktuellen Zahlenangaben über Auszubildende und Abschlußprüfungen werden überwiegend in der Untergliederung nach Ausbildungsberufen nachgewiesen. Außerdem sind Daten über Ausbilder, Ausbildungsberater sowie die Teilnahme an Fortbildungsprüfungen zusammengestellt.

Reihe 4: Hochschulen

4.1: Studierende an Hochschulen

Diese Veröffentlichung erscheint *halbjährlich* jeweils wechselweise für die Sommer- und Wintersemester mit Angaben über die deutschen und ausländischen Studierenden und Studienanfänger in der Aufgliederung nach Hochschularten, Hochschulen und Bundesländern, sowie differenziert nach Studienfächern, angestrebter Abschlußprüfung und einigen anderen Merkmalen. Vorwegergebnisse mit den wichtigsten Eckzahlen werden bereits kurz nach Semesterende in einem Vorbericht bekanntgegeben.

4.2: Prüfungen an Hochschulen

Über die von Hochschulen und Prüfungsämtern gemeldeten Abschlußprüfungen wird *jährlich* berichtet. Zusätzliche Angaben über Alter, Staatsangehörigkeit, Hochschulen und Studiendauer der Absolventen liefert die Individualbefragung der Prüfungskandidaten. In der Veröffentlichung sind jeweils die Ergebnisse des Wintersemesters und des folgenden Sommersemesters zu einem Prüfungsjahr zusammengefaßt.

4.3: Hochschulstatistische Kennzahlen

Diese neue Fachserie enthält Ergebnisse für die Jahre 1980 und 1985 bis 1989, die künftig *jährlich* fortgeschrieben werden. Die Kennzahlen dienen vor allem der Hochschulplanung bei der Beschreibung und Bewertung aktueller Entwicklungen. Sie umfassen bevölkerungsbezogene Bildungsquoten (Studienberechtigte, Studienanfänger), Studenten-Personal-Relationen und Stellenquoten für das wissenschaftliche und künstlerische sowie das nichtwissenschaftliche Hochschulpersonal. Die Ta-

bellens enthalten Bundes- und Länderergebnisse, die teilweise nach Hochschularten und Fächergruppen untergliedert sind.

4.4: Personal an Hochschulen

In der *jährlich* erscheinenden Veröffentlichung wird das wissenschaftliche, künstlerische, technische, Verwaltungs- und sonstige Personal an Hochschulen in der Gliederung nach Hochschularten, dienstrechtlicher Stellung und Fächergruppen nachgewiesen. Weiterhin werden Angaben über Habilitationen und Habilitierte gebracht.

4.5: Finanzen der Hochschulen

Diese *jährlich* erscheinende Reihe enthält Angaben über die Ausgaben und Einnahmen der Hochschulen in der Gliederung nach Ausgabe- und Einnahmearten, Hochschularten, Fächergruppen sowie nach Lehr- und Forschungsbereichen. Der Nachweis der Hochschulausgaben und -einnahmen erfolgt auch nach Bundesländern.

Reihe 5: Presse

In dieser Veröffentlichung werden *jährlich* Angaben über Beschäftigte, Umsatz, Kosten und andere Merkmale von Unternehmen gebracht, die Presseerzeugnisse herstellen. Die Angaben über die verlegten Zeitungen und Zeitschriften sind u.a. nach Auflagenhöhe, Art der technischen Herstellung, Umfang, Preisen und Vertriebsarten gegliedert.

Reihe 6: (unbesetzt)

Reihe 7: Ausbildungsförderung nach dem Bundesausbildungsförderungsgesetz (BAföG)

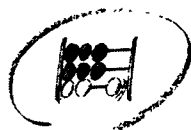
In dieser Reihe werden *jährlich* Angaben über die Zahl der nach dem BAföG geförderten Schüler und Studenten, den finanziellen Aufwand, Art, Umfang und Höhe der Förderung sowie über den sozialen Hintergrund der Geförderten dargestellt.

Reihe S: Sonderbeiträge

S. 1: Wissenschaftliches und künstlerisches Personal an Hochschulen 1989

In dieser Veröffentlichung wird das wissenschaftlich und künstlerisch tätige Personal an Hochschulen in der Gliederung nach Hochschularten, Personal- und Fächergruppen sowie nach Lehr- und Forschungsbereichen nachgewiesen. Über die Angaben in der Reihe "Personal an Hochschulen" hinausgehend, wurde eine Untergliederung nach wissenschaftlicher Qualifikation, sowie nach dem Alter vorgenommen.

Ergänzend wird auf die thematische Querschnittsveröffentlichung **Bildung im Zahlenspiegel** (jährliche Erscheinungsfolge) hingewiesen, die Angaben über alle wichtigen Daten aus dem Bildungsbereich enthält.



Statistisches Bundesamt
Gustav-Stresemann-Ring 11
65189 Wiesbaden

Veröffentlichungen und Prospekte sind durch den Verlag Metzler-Poeschel, Verlagsauslieferung Hermann Leins, Postfach 11 52, 72125 Kusterdingen, erhältlich.

Schriftenreihe „Im Blickpunkt“



Statistisches Bundesamt

Die Reihe „Im Blickpunkt“ bietet Daten und Fakten zu einer Vielzahl interessanter und aktueller Themenbereiche. Jeder Band ist einem eigenen Schwerpunkt gewidmet — einer bestimmten Bevölkerungsgruppe, wie älteren Menschen, Familien, Jugendlichen, Frauen, oder einem sachbezogenen Thema, zum Beispiel dem Kulturbereich. Das statistische Material wird leserfreundlich präsentiert und ist textlich umfassend kommentiert, wobei zahlreiche Schaubilder die jeweiligen Sachverhalte noch verdeutlichen. Das macht die Reihe „Im Blickpunkt“ nicht nur für Fachleute aus Politik, staatlichen und privaten Organisationen oder aus Wissenschaft und Forschung interessant, sondern auch zu einer vielseitigen Informationsquelle für alle interessierten Bürgerinnen und Bürger, die umfassende und zuverlässige Angaben zu einem aktuellen Thema suchen.

Ausländische Bevölkerung in Deutschland

1995; 140 Seiten, broschiert, DM 22,80
Bestellnummer: 1021202-95900 · ISBN: 3-8246-0459-0

Jeder zwölfte Einwohner Deutschlands besitzt eine andere als die deutsche Staatsbürgerschaft. Gut ein Viertel der ausländischen Bürgerinnen und Bürger lebt bereits zwanzig Jahre oder länger in Deutschland, etwa die Hälfte von ihnen mehr als zehn Jahre. Trotzdem sind die Einbürgerungszahlen niedrig, und die Lage auf dem Arbeitsmarkt stellt sich für ausländische Arbeitssuchende besonders problematisch dar.

Der Band dokumentiert demographische und Familienstrukturen der ausländischen Bevölkerung, Zu- und Fortzüge, Wohnverhältnisse, Bildungsstruktur, Erwerbstätigkeit, Sozialhilfebezug, Strafverfolgung, Schwerbehinderungen, Einbürgerungen und die Entwicklung der Zahl der Asylanträge.

Kultur in Deutschland – Zahlen und Fakten

1994; 410 Seiten, broschiert, DM 28,80
Bestellnummer: 1021800-94900 · ISBN: 3-8246-0369-1

In dem Band wird anschaulich gezeigt, wie bunt und vielfältig das kulturelle Leben in Deutschland ist. Hierzu hat das Statistische Bundesamt im Auftrag des Bundesministeriums des Innern eine Vielzahl von Datenquellen zu den Kultursparten Museen und Archive, Literatur, Musik, darstellende und bildende Kunst, Film und Video, Hörfunk und Fernsehen sowie Sozialkultur, zum Beispiel Künstlerhäusern, ausgewertet.

Zahlreiche externe Fachleute haben für „Kultur in Deutschland – Zahlen und Fakten“ Hintergrundinformationen geliefert und die Manuskripte kritisch durchgesehen. Es ist die erste umfassende Darstellung von kulturpolitisch relevantem Zahlenmaterial aus amtlichen, halbamtlichen und Verbandsquellen.

Noch lieferbar: Ältere Menschen

1992; 216 Seiten, broschiert, DM 24,80
Bestellnummer: 1020400-91900 · ISBN: 3-8246-0229-6

In dem Band werden familiäre Bindungen sowie häusliche, soziale und ökonomische Verhältnisse der älteren Menschen in der Bundesrepublik Deutschland beschrieben und ihre Teilhabe am politischen und gesellschaftlichen Leben beleuchtet.

Erhältlich im Buchhandel oder direkt beim Verlag Metzler-Poeschel, Verlagsauslieferung H. Leins, Postfach 11 52, 72125 Kusterdingen, Telefon (0 70 71) 93 53 50, Telefax (0 70 71) 3 36 53.

Familien heute

1995; 193 Seiten, broschiert, DM 22,80
Bestellnummer: 1021201-95900 · ISBN: 3-8246-0382-9

Das Zusammenleben von Eltern und Kindern ist die in Deutschland am weitesten verbreitete Lebensform. Doch „Familie“ wird heute anders gelebt als vor 30 Jahren — ein späterer Zeitpunkt der Eheschließung, niedrigere Kinderzahlen sowie eine häufigere Erwerbsbeteiligung von Ehefrauen und Müttern kennzeichnen sie. Der Band wurde vom Statistischen Bundesamt und dem Bundesinstitut für Bevölkerungsforschung erstellt.

Er informiert über Haushaltsstrukturen, den Familienzyklus, Kinderzahlen, die soziale Lage von Familien und stellt Heiratsalter und Geburtenraten einzelner Geburtsjahrgänge in Deutschland dar. Außerdem werden Haushalts- und Familienstrukturen in den Ländern der Europäischen Union dokumentiert.

Ältere Menschen in der Europäischen Gemeinschaft

1994; 92 Seiten, broschiert, DM 17,80
Bestellnummer: 1020410-94900 · ISBN: 3-8246-0352-7

Anfang der 90er Jahre waren rund 68,6 Mill. Menschen in den damals zwölf Mitgliedstaaten der Europäischen Gemeinschaft 60 Jahre und älter, im Jahr 2020 werden in diesen Ländern bereits bis zu 100 Mill. Bürgerinnen und Bürger dieses Alter erreicht haben, während gleichzeitig — mit Ausnahme von Irland — weniger Kinder zur Welt kommen als zur „Bestandserhaltung“ notwendig wären.

In dem Band wird ein statistisches Bild des Altersaufbaus, der Lebensbedingungen und Lebensformen älterer Menschen entworfen. Zusätzlich zum Vergleich zwischen den ehemals zwölf Mitgliedstaaten der Europäischen Gemeinschaft wird die Situation der älteren Menschen in Deutschland beleuchtet.

**METZLER
POESCHEL**