

Statistisches Bundesamt

# Bildung und Kultur



Fachserie **11**

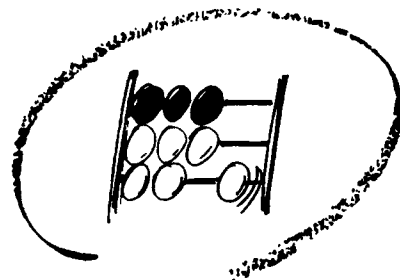
Reihe 5

Presse

**1991**


**METZLER  
POESCHEL**





Statistisches Bundesamt

# Bildung und Kultur



Fachserie **11**

Reihe 5

Presse

**1991**

Statistisches Bundesamt  
Bibliothek - Dokumentation - Archiv

— **METZLER** —  
**POESCHEL**

Herausgeber:  
Statistisches Bundesamt, Wiesbaden, Gustav-Stresemann-Ring 11

Postanschrift:  
Statistisches Bundesamt  
65180 Wiesbaden

Verlag:  
Metzler-Poeschel, Stuttgart

Verlagsauslieferung:  
Hermann Leins GmbH & Co. KG  
Postfach 11 52  
72125 Kusterdingen  
Telefon: 07071/93 53 50  
Telex: 7 262 891 mepo d  
Telefax: 07071/3 36 53

Erscheinungsfolge: jährlich

Erschienen im Februar 1994

Preis: DM 16,80

Bestellnummer: 2110500 - 91700

Copyright: Statistisches Bundesamt, Wiesbaden 1994

Vervielfältigung - außer für gewerbliche Zwecke -  
mit Quellenangabe gestattet.

## Inhalt

	Seite
Vorbemerkung .....	5
Einführung	
Methodische Erläuterungen .....	6
Begriffsbestimmungen .....	7
T a b e l l e n t e i l	
D e u t s c h l a n d	
Zusammenfassende Übersicht 1990 und 1991	
Unternehmen, Beschäftigte, Umsatz, verlegte Zeitungen und Zeitschriften .....	10
Unternehmensdaten 1991	
1 Unternehmen, Beschäftigte, Umsatz, verlegte Zeitungen und Zeitschriften .....	12
2 Beschäftigte nach der Stellung im Unternehmen .....	16
3 Personalkosten .....	20
4 Umsatz nach Umsatzarten .....	24
5 Ausgewählte Kosten .....	28
6 Unternehmen nach Rechtsformen .....	36
Zeitungsdaten 1991	
7 Verlegte Zeitungen, Seitenzahl des Jahrgangs, verkaufte Auflage, Preise und Zeitungsumsatz .....	38
8 Verlegte Zeitungen, verkaufte Auflage und Art des Vertriebs .....	40
9 Verlegte Zeitungen, Satzspiegelformat, redaktionelle Herstellung und Druck der Hauptausgaben .....	42

## Zeitschriftendaten 1991

10	Auflage, Seitenzahl des Jahrgangs und der Jahresauflage, Zahl der Exemplare, Preise und Zeitschriftenumsatz .....	44
11	Verlegte Zeitschriften, Auflage und Art des Vertriebs .....	58
12	Redaktionelle Herstellung und Druck .....	72
13	Erscheinungsweise .....	79
14	Auflagengrößenklassen .....	83
15	Zeitschriften nach dem ZIS-Sachgruppenregister .....	87
16	Auflage, Art des Vertriebs und Umsatz der Zeitschriften der Verbände, Körperschaften u.ä. ....	93

## Neue Länder und Berlin-Ost 1991

17	Unternehmensdaten .....	100
18	Zeitungsdaten .....	101
19	Zeitschriftendaten .....	102

## A n h a n g

Gesetz über eine Pressestatistik vom 1. April 1975 .....	104
--	-----

Angaben für die Bundesrepublik Deutschland nach dem Gebietsstand seit dem 03.10.1990. Die Angaben für die 'neuen Länder und Berlin-Ost' beziehen sich auf die Länder Brandenburg, Mecklenburg-Vorpommern, Sachsen, Sachsen-Anhalt, Thüringen sowie auf Berlin-Ost.

Zeichenerklärung

0 = weniger als die Hälfte  
von 1 in der letzten  
besetzten Stelle, jedoch  
mehr als nichts

- = nichts vorhanden

. = Zahlenwert unbekannt  
oder geheimzuhalten

## Vorbemerkung

Für alle Unternehmen, die Zeitungen oder Zeitschriften verlegen, werden seit 1975 jährlich statistische Angaben über Beschäftigte, Umsatz, ausgewählte Kosten sowie über die von ihnen verlegten Objekte ermittelt. Dabei spielt es keine Rolle, ob diese Unternehmen dem Verlagsgewerbe angehören, oder ob sie sich neben einer anderen wirtschaftlichen Tätigkeit auch mit der Herausgabe von Presseerzeugnissen befassen. Rechtsgrundlage ist das Gesetz über eine Pressestatistik vom 1. April 1975 (BGBl. I S. 777). In Ergänzung zu den jährlichen Erhebungen, bei denen nur die wichtigsten Kostenpositionen erfragt werden, finden im Zweijahresturnus Kostenstrukturerhebungen im Pressewesen statt, die ein Bild des gesamten Kostengefüges vermitteln. Diese werden auf der Grundlage des Gesetzes über Kostenstrukturstatistik in der im Bundesgesetzblatt Teil III, Gliederungsnr. 708-3 veröffentlichten, bereinigten Fassung, zuletzt geändert durch Artikel 6 der Verordnung vom 26. März 1991 (BGBl. I S. 846), in Verbindung mit dem Gesetz über eine Pressestatistik vom 1. April 1975 (BGBl. I S. 777) erhoben. Die Ergebnisse der letzten Kostenstrukturerhebung sind veröffentlicht in Fachserie 11, Reihe 5, Presse 1990.

Für 1991 liegen erstmals die Daten für Deutschland vor. Den Tabellen für Deutschland folgen einige Tabellen mit ausgewählten Ergebnissen für die neuen Länder und Berlin-Ost.

Die Tabellen für Deutschland in der vorliegenden Veröffentlichung entsprechen in Form und Anordnung den Tabellen für das frühere Bundesgebiet in vorangegangenen Heften. Die Ergebnisse für die neuen Länder und Berlin-Ost können aus Gründen der statistischen Geheimhaltung nur in komprimierter Form dargestellt werden.

Ein Kommentar zu den Ergebnissen wird in der Zeitschrift "Wirtschaft und Statistik" erscheinen.

Den Tabellen ist eine kurze Erläuterung der Erhebungsmethode und der in den Tabellen verwendeten Begriffe vorangestellt. In der zusammenfassenden Übersicht auf Seite 10 werden ausgewählte Eckdaten für die Jahre 1990 und 1991 einander gegenübergestellt.

# E i n f ü h r u n g

## Methodische Erläuterungen

### Erhebungsbereich und Erhebungseinheit

*Erhebungsbereich* ist die Summe aller Unternehmen, die Zeitungen oder Zeitschriften verlegen. Dabei kommt es nicht darauf an, ob diese Tätigkeit den wirtschaftlichen Schwerpunkt des Unternehmens ausmacht. Es sind auch solche Unternehmen zu erfassen, die überwiegend in anderen Bereichen des Verlagswesens (z.B. Buchverlage) oder außerhalb der Verlagswirtschaft (z.B. Druckereien) tätig sind, sofern von ihnen Zeitungen oder Zeitschriften verlegt werden. Mit dieser Abgrenzung, die von der für Unternehmensstatistiken gebräuchlichen Zuordnung nach dem Schwerpunktprinzip abweicht, wird die vollständige Erfassung des Objektbereichs Zeitungen und Zeitschriften gewährleistet.

*Erhebungseinheit* ist das Unternehmen. Als Unternehmen gilt die kleinste rechtlich selbständige Einheit, die aus handels- und/oder steuerrechtlichen Gründen Bücher führt. Dazu gehören auch körperschaftsteuerpflichtige Betriebe gewerblicher Art von Körperschaften des öffentlichen Rechts. Nicht einbezogen werden dagegen rechtlich selbständige Tochtergesellschaften sowie Niederlassungen im Ausland.

*Zeitungen* sind alle periodischen Veröffentlichungen, die in ihrem redaktionellen Teil der kontinuierlichen, aktuellen und thematisch nicht auf bestimmte Stoff- oder Lebensgebiete begrenzten Nachrichtenübermittlung dienen, also in der Regel mindestens die Sparten Politik, Wirtschaft, Zeitgeschehen, Kultur, Unterhaltung sowie Sport umfassen und im allgemeinen mindestens zweimal wöchentlich erscheinen. Die Sonntagszeitungen, die die Nachrichtenlücke eines Tages schließen, werden hier einbezogen.

Als *Zeitschriften* im Sinne der Pressestatistik werden alle periodischen Druckwerke mit kontinuierlicher Stoffdarbietung angesehen, die mit der Absicht eines zeitlich unbegrenzten Erscheinens mindestens viermal jährlich herausgegeben werden, soweit sie keine Zeitungen sind. Hierzu zählen insbesondere Publikumszeitschriften, wissenschaftliche Zeitschriften, andere Fachzeitschriften, Zeitschriften der Vereine, Verbände, Körperschaften u.ä., überregionale oder lokale Wochenblätter,

auch wenn sie die Bezeichnung "Zeitung" führen, sowie Anzeigenblätter, Kunden- und Kennziffernzeitschriften, unabhängig davon, ob sie unentgeltlich abgegeben werden oder nicht.

### Periodizität, Erhebungsstichtag und Auskunftspflicht

Die statistischen Erhebungen sind *jährlich* durchzuführen. Berichtsjahr ist im allgemeinen das Kalenderjahr. Deckt sich das Geschäftsjahr nicht mit dem Kalenderjahr, so wird das Geschäftsjahr zugrunde gelegt, das im Kalenderjahr endete.

Der *Stichtag* für die in die Erhebung einzubeziehenden Unternehmen sowie für zeitpunktbezogene Angaben ist der letzte Tag des Geschäftsjahres.

*Auskunftspflichtig* zur Pressestatistik sind die Inhaber und Leiter der Unternehmen.

### Frage- und Tabellenprogramm

Die Erhebungspapiere bestehen aus getrennten Vordrucken für Unternehmensdaten, Zeitungsdaten und Zeitschriftendaten. Von jedem Unternehmen ist ein Erhebungsvordruck mit Unternehmensdaten und für jede verlegte Zeitung oder Zeitschrift je ein ergänzender Erhebungsvordruck mit Angaben über das Objekt auszufüllen.

In gleicher Weise ist auch das Tabellenprogramm dreifach gegliedert. Im Unternehmensteil werden die Ergebnisse für folgende Unternehmensgruppen nachgewiesen:

Unternehmen des Verlagsgewerbes:

Unternehmen mit Schwerpunkt Zeitungsverlag

Unternehmen mit Schwerpunkt Zeitschriftenverlag

Unternehmen mit Schwerpunkt in sonstigen Verlagsbereichen

Unternehmen mit Schwerpunkt außerhalb des Verlagsgewerbes

darunter mit Schwerpunkt Druckerei.

Die Zeitungsdaten werden nach Vertriebsform (Abonnementverkauf, Straßenverkauf) und Größenklassen der Verkaufsaufgabe tabelliert. Gesondert ausgewiesen werden Zeitungen, die über kreisfreie Städte oder Landkreise ihres Verbreitungsgebietes lokal berichten sowie Zeitungen ohne lokale Berichterstattung. Lokale Berichterstattung liegt vor, wenn für ein Gebiet - ganz oder teilweise - eine redaktionelle Lokalausgabe erscheint und Lokalredakteure eigens beschäftigt werden oder angestellte bzw. freie Mitarbeiter regelmäßig lokal berichten.

Die Zeitschriftendaten werden in den Tabellen gegliedert nach der Erscheinungsweise, d.h. nach der Anzahl der im Berichtsjahr erschienenen Hefte bzw. Ausgaben, sowie nach der Höhe der Auflage, die in 11 Größenklassen gruppiert ist. Drittes Gliederungsmerkmal ist die Art der Zeitschrift. Im Erhebungsvordruck waren dazu 28 Kategorien vorgegeben. Zusätzlich werden Fachzeitschriften nach den Haupt- und Untergruppen der ZIS-Systematik dargestellt (siehe ZIS-Sachgruppenregister).

#### **Begriffsbestimmungen**

(soweit nicht bereits in den methodischen Erläuterungen enthalten)

#### **Abonnementzeitungen**

Zeitungen, die ausschließlich oder überwiegend im Abonnement abgesetzt werden.

#### **Abonnentenexemplare**

Der Absatz von Abonnentenexemplaren (einschließlich Sammelbezug) umfaßt die regelmäßige Auslieferung an: Empfänger, die einen vollen oder einen ermäßigten Bezugspreis zahlen (Abonnenten), Lesezirkel (nur bei Publikumszeitschriften); Händler (insbesondere werbender Buch- und Zeitschriftenhandel), die ohne Remissionsrecht Abonnements beziehen; Mitglieder von Vereinen, Verbänden und anderen Organisationen, deren Organ die Zeitschrift ist; Verlagsangehörige, Mitarbeiter und Träger bei unentgeltlicher Abgabe mit höchstens einem Stück pro Person und Erscheinungstag.

#### **Auflage**

Die Angaben zur Auflage beziehen sich stets auf das vierte Vierteljahr, die Auflage ist die Summe der in diesem Zeitraum verkauften (im Abonnement oder im Einzelverkauf) und der unentgeltlich

an den Leser abgegebenen Exemplare, abzüglich der für diese Zeit abgerechneten Remittenden, geteilt durch die Anzahl der Erscheinungstage im vierten Vierteljahr.

#### **Beschäftigte**

Tätige Inhaber, unbezahlt mithelfende Familienangehörige sowie Arbeitnehmer, die in einem Lohn-, Gehalts- oder Ausbildungsverhältnis zum Unternehmen stehen. Bezahlt mithelfende Familienangehörige sind als Arbeitnehmer anzusehen. Nicht einbezogen sind ständige nicht angestellte redaktionelle Mitarbeiter (siehe freie Mitarbeiter).

#### **Einzelverkauf**

Die Summe der direkt an den Leser, den Großhandel und den Einzelhandel abgesetzten Exemplare abzüglich der Remittenden.

#### **Freie Mitarbeiter**

Pauschalisten und andere hauptberufliche Journalisten, soweit sie für die gemeldete(n) Zeitung(en) und/oder Zeitschrift(en) tätig waren.

#### **Kosten**

Im Rechnungswesen ausgewiesener Verbrauch von Gütern und Dienstleistungen zur Erstellung von betrieblichen Leistungen (Wertangaben ohne abzugsfähige Umsatzsteuer). In der Pressestatistik werden nur ausgewählte Kosten erfaßt. Nicht eingeschlossen sind sogenannte kalkulatorische Kosten.

#### **Redaktionsgemeinschaft**

Redaktionelle Zusammenarbeit von Verlagen oder Redaktionen, die über den Bezug, Austausch und/oder die Lieferung von redaktionellen Leistungen hinausgeht.

#### **Straßenverkaufszeitungen**

Zeitungen, die ausschließlich oder überwiegend im Einzelverkauf abgesetzt werden.

#### **Teilzeitbeschäftigte**

Als teilzeitbeschäftigt gilt, wer am Stichtag in einem Lohn- oder Gehaltsverhältnis zu dem Unternehmen stand und ständig oder als Aushilfskraft stundenweise, halbtags oder nur an bestimmten Tagen tätig war.

## **Umsatz**

Der Gesamtbetrag der abgerechneten Lieferungen und sonstigen Leistungen an Dritte einschließlich Erlösen aus Lieferungen und Leistungen an mit dem Unternehmen verbundene rechtlich selbständige Konzern- und Verkaufsgesellschaften ohne Umsatzsteuer und ohne Rücksicht auf den Zahlungseingang. Dazu gehören auch weiterbelastete Versandkosten. Preisnachlässe - Rabatte, Boni, Skonti, Abzüge wegen Beanstandungen u. dgl. - sowie Retouren sind abzusetzen. Nicht zum Umsatz zählen außerordentliche und betriebsfremde Erträge, wie Erlöse aus dem Verkauf von Gegenständen des Anlagevermögens und desgleichen.

## **Verbrauch von Druckpapier**

Das gesamte vom Unternehmen verbrauchte Druckpapier. Hierzu rechnet sowohl das für die Herstellung eigener oder fremder Verlagserzeugnisse in der eigenen Druckerei verbrauchte Druckpapier als auch die Beistellung von Papier bei Druckaufträgen an fremde Druckereien.

## **Vertrieb**

Als eigenes Vertriebssystem gilt eine Zustellorganisation mit eigenen Trägern oder eigenen Agenturen, die ausschließlich oder überwiegend die eigene(n) Zeitung(en) und/oder Zeitschrift(en) austragen. Als Vertrieb durch das eigene Vertriebssystem gilt auch die Zustellung der verlagseigenen Zeitung(en) und/oder Zeitschrift(en) durch einen

Zustelldienst, wenn das Unternehmen federführender Verlag des Zustelldienstes ist.

## **Zeitungen**

*Hauptausgabe* ist in der Regel die für den Verlagsort bestimmte Ausgabe einer Zeitung, in Zweifelsfällen die Ausgabe mit dem höchsten Anteil an der Gesamtauflage.

*Nebenausgaben* sind Bezirks-, Lokal- oder Stadtteilausgaben, die im Inhalt, vor allem im Lokalteil, teilweise auch im Titel (die sogenannten Kopfblätter) von der zugehörigen Hauptausgabe abweichen.

Haupt- und jeweils zugehörige Nebenausgaben werden als *Gesamtausgabe* bezeichnet. Ihre Anzahl ist gleich der Zahl der Hauptausgaben. Angaben zur Auflage gelten stets für die Gesamtausgabe.

## **ZIS-Sachgruppenregister**

Die Systematik des "Zeitschriften-Informations-Services (ZIS)", die von der Arbeitsgemeinschaft Zeitschriftenverlage (AGZV) des Börsenvereins des Deutschen Buchhandels e.V. und dem Verband Deutscher Zeitschriftenverleger e.V. besonders für Ausstellungs- und Dokumentationszwecke eingeführt wurde. Die Zuordnung zu den einzelnen Kategorien wird durch die AGZV durch Vergabe einer vierstelligen Kennziffer vorgenommen.

## Zusammenfassende Übersicht 1990 und 1991

ZUSAMMENFASSENDE UEBERSICHT 1990 UND 1991

UNTERNEHMEN, BESCHAEFTIGTE, UMSATZ, VERLEGTE ZEITUNGEN UND ZEITSCHRIFTEN

UNTERNEHMENSARTEN	UNTERNEHMEN AM 31.12.		BESCHAEFTIGTE AM 31.12.		UMSATZ		VERLEGTE			
							ZEITUNGEN (HAUPTAUSGABEN)		ZEITSCHRIFTEN	
	1) 1990	1991	1) 1990	1991	1) 1990	1991	1) 1990	1991	1) 1990	1991
	ANZAHL				MILL. DM		ANZAHL			
UNTERNEHMEN DES VERLAGSGEWERBES										
ZEITUNGSVERLAGE										
MIT EIGENER DRUCKEREI .....	173	177	91 433	106 526	10 607	11 934	195	201	269	260
OHNE EIGENE DRUCKEREI .....	120	144	55 259	70 320	5 925	6 713	125	155	135	151
ZUSAMMEN ...	293	321	146 692	176 846	16 532	18 646	320	356	404	411
DARUNTER: REINE ZEITUNGSVERLAGE										
MIT EIGENER DRUCKEREI .....	19	22	7 212	12 409	594	866	21	24	-	-
OHNE EIGENE DRUCKEREI .....	56	75	22 232	29 657	2 078	2 930	58	84	-	-
ZUSAMMEN ...	75	97	29 444	42 066	2 672	3 796	79	108	-	-
ZEITSCHRIFTENVERLAGE										
MIT EIGENER DRUCKEREI .....	158	155	18 623	19 830	3 386	3 560	3	-	1 723	1 730
OHNE EIGENE DRUCKEREI .....	1 692	1 825	69 116	71 159	10 100	11 139	1	2	3 598	4 009
ZUSAMMEN ...	1 850	1 980	87 739	90 989	13 486	14 698	4	2	5 321	5 739
DARUNTER: REINE ZEITSCHRIFTENVERLAGE										
MIT EIGENER DRUCKEREI .....	47	45	2 531	6 627	149	154	-	-	997	1 017
OHNE EIGENE DRUCKEREI .....	1 096	1 170	49 259	45 722	5 859	6 852	-	-	1 838	1 978
ZUSAMMEN ...	1 143	1 215	51 790	52 349	6 008	7 006	-	-	2 835	2 995
SONSTIGE VERLAGE										
MIT EIGENER DRUCKEREI .....	39	41	4 341	4 949	827	1 048	-	-	188	190
OHNE EIGENE DRUCKEREI .....	382	380	14 207	14 728	4 674	5 608	-	1	1 349	1 432
ZUSAMMEN ...	421	421	18 548	19 677	5 501	6 656	-	1	1 537	1 622
VERLAGE INSGESAMT										
MIT EIGENER DRUCKEREI .....	370	373	114 397	131 305	14 820	16 541	198	201	2 180	2 180
OHNE EIGENE DRUCKEREI .....	2 194	2 349	138 582	156 207	20 699	23 459	126	158	5 082	5 592
INSGESAMT ...	2 564	2 722	252 979	287 512	35 518	40 000	324	359	7 262	7 772
UNTERNEHMEN AUSSERHALB DES VERLAGSGEWERBES										
INSGESAMT ...	521	568	31 049	34 341	6 298	5 542	28	30	844	968
DARUNTER: DRUCKEREIEN										
ZUSAMMEN ...	312	320	24 936	25 625	2 940	3 148	27	27	535	585

1) FRUEHERES BUNDESGBIET.

Unternehmensdaten 1991

UNTERNEHMENS DATEN 1991

1 UNTERNEHMEN, BESCHAEFTIGTE, UMSATZ, VERLEGTE ZEITUNGEN UND ZEITSCHRIFTEN

1.1 NACH UNTERNEHMENSARTEN

UNTERNEHMENSARTEN	UNTER- NEHMEN  AM 31.12.	BESCHAEFTIGTE AM 31.12.		UMSATZ			VERLEGTE	
		INS- GESAMT	DAR. TEIL- ZEIT- BE- SCHAEF- TIGTE	INSGESAMT	DAR. AUS		ZEI- TUNGEN (HAUPT- AUS- GABEN)	ZEIT- SCHRIF- TEN
					VERTRIEB	ANZEIGEN		
						AM 31.12.		
		ANZAHL		1 000 DM		ANZAHL		

UNTERNEHMEN DES VERLAGSGEWERBES

ZEITUNGSVERLAGE

MIT EIGENER DRUCKEREI	177	106 526	50 960	11 933 680	3 800 669	5 814 118	201	260
OHNE EIGENE DRUCKEREI	144	70 320	49 272	6 712 516	2 077 534	4 192 926	155	151
ZUSAMMEN	321	176 846	100 232	18 646 196	5 878 203	10 007 044	356	411

DAR. REINE ZEITUNGSVERLAGE

MIT EIGENER DRUCKEREI	22	12 409	6 997	865 508	294 984	522 703	24	-
OHNE EIGENE DRUCKEREI	75	29 657	20 436	2 930 147	930 940	1 910 473	84	-
ZUSAMMEN	97	42 066	27 433	3 795 655	1 225 924	2 433 176	108	-

ZEITSCHRIFTENVERLAGE

MIT EIGENER DRUCKEREI	155	19 830	9 536	3 559 528	1 110 238	1 487 546	-	1 730
OHNE EIGENE DRUCKEREI	1 825	71 159	43 116	11 138 789	5 031 248	5 535 755	2	4 009
ZUSAMMEN	1 980	90 989	52 652	14 698 318	6 141 486	7 023 302	2	5 739

DAR. REINE ZEITSCHRIFTENVERLAGE

MIT EIGENER DRUCKEREI	45	6 627	5 680	153 956	35 026	115 480	-	1 017
OHNE EIGENE DRUCKEREI	1 170	45 722	30 263	6 852 205	2 894 477	3 856 444	-	1 978
ZUSAMMEN	1 215	52 349	35 943	7 006 161	2 929 503	3 971 925	-	2 995

SONSTIGE VERLAGE

MIT EIGENER DRUCKEREI	41	4 949	623	1 047 632	608 004	226 306	-	190
OHNE EIGENE DRUCKEREI	380	14 728	2 150	5 608 100	4 606 818	552 055	1	1 432
ZUSAMMEN	421	19 677	2 773	6 655 732	5 214 822	778 361	1	1 622

VERLAGE INSGESAMT

MIT EIGENER DRUCKEREI	373	131 305	61 119	16 540 840	5 518 911	7 527 970	201	2 180
OHNE EIGENE DRUCKEREI	2 349	156 207	94 538	23 459 406	11 715 600	10 280 737	158	5 592
INSGESAMT	2 722	287 512	155 657	40 000 246	17 234 512	17 808 706	359	7 772

UNTERNEHMEN AUSSERHALB DES VERLAGSGEWERBES

INSGESAMT	568	34 341	11 752	5 541 541	461 091	447 660	30	968
-----------	-----	--------	--------	-----------	---------	---------	----	-----

DAR. DRUCKEREIEN

ZUSAMMEN	320	25 625	8 867	3 147 948	255 440	340 172	27	585
----------	-----	--------	-------	-----------	---------	---------	----	-----

UNTERNEHMENS DATEN 1991

1 UNTERNEHMEN, BESCHAEFTIGTE, UMSATZ, VERLEGTE ZEITUNGEN UND ZEITSCHRIFTEN  
1.2 NACH BESCHAEFTIGTENGROSSENKLASSEN

UNTERNEHMEN MIT ... BIS ... BESCHAEFTIGTEN	UNTER- NEHMEN AM 31.12.	BESCHAEFTIGTE AM 31.12.		UMSATZ		VERLEGTE		
		INS- GESAMT	DAR. TEIL- ZEIT- BE- SCHAEF- TIGTE	INSGESAMT	DAR. AUS		ZEI- TUNGEN (HAUPT- AUS- GABEN)	ZEIT- SCHRIF- TEN
					VERTRIEB	ANZEIGEN		
AM 31.12.						AM 31.12.		
ANZAHL		1 000 DM		ANZAHL				

UNTERNEHMEN DES VERLAGSGEWERBES

ZEITUNGSVERLAGE

BIS 9	13	58	15	76 082	40 997	31 424	13	3
10 - 19	22	308	75	82 105	20 817	55 551	22	11
20 - 49	25	935	245	162 310	56 622	84 945	25	23
50 - 99	45	3 178	1 434	371 022	124 029	208 245	45	25
100 - 199	52	7 463	3 960	848 983	275 029	465 881	54	36
200 - 499	69	23 291	14 395	2 424 167	715 396	1 387 197	79	104
500 - 699	21	12 210	5 493	1 440 899	474 655	763 059	25	53
700 - 999	20	17 085	7 482	1 918 058	554 204	1 106 925	22	49
1 000 - 1 499	25	30 531	17 372	2 391 461	690 181	1 219 607	27	42
1 500 - 2 499	18	35 879	23 279	3 488 994	953 820	2 096 345	23	31
2 500 UND MEHR	11	45 908	26 482	5 442 114	1 972 454	2 587 866	21	34
ZUSAMMEN	321	176 846	100 232	18 646 196	5 878 203	10 007 044	356	411

ZEITSCHRIFTENVERLAGE

BIS 3	603	1 193	296	413 343	180 584	211 332	-	760
4 - 9	592	3 447	971	762 916	299 926	421 983	-	1 034
10 - 19	259	3 518	952	898 884	321 104	519 961	1	690
20 - 49	256	7 715	2 382	2 047 222	755 633	1 125 298	-	1 067
50 - 99	97	6 826	2 866	1 190 494	415 851	680 310	-	769
100 - 199	87	12 015	7 131	1 497 568	664 300	727 968	-	552
200 - 499	55	16 228	11 173	1 632 515	755 741	763 276	1	509
500 UND MEHR	31	40 047	26 881	6 255 376	2 748 347	2 573 175	-	358
ZUSAMMEN	1 980	90 989	52 652	14 698 318	6 141 486	7 023 302	2	5 739

SONSTIGE VERLAGE

BIS 9	200	896	237	251 492	206 168	30 051	-	311
10 - 19	53	846	227	257 628	206 434	33 892	-	167
20 - 49	72	2 209	375	715 167	566 406	99 958	-	269
50 - 99	38	2 761	377	961 468	753 960	140 088	1	227
100 - 199	28	4 175	572	1 444 485	1 176 106	125 553	-	227
200 - 499	14	4 661	728	1 459 683	995 428	243 468	-	155
500 UND MEHR	6	4 129	257	1 565 809	1 310 320	105 352	-	266
ZUSAMMEN	421	19 677	2 773	6 655 732	5 214 822	778 361	1	1 622

VERLAGE INSGESAMT

BIS 3	685	1 349	348	528 133	254 173	247 182	6	867
4 - 9	723	4 245	1 171	975 699	473 502	447 606	7	1 241
10 - 19	344	4 672	1 254	1 238 618	548 356	609 403	23	868
20 - 49	353	10 859	3 002	2 924 699	1 378 660	1 310 200	25	1 359
50 - 99	180	12 785	4 877	2 522 984	1 293 840	1 028 642	46	1 021
100 - 199	167	23 653	11 663	3 791 035	2 115 435	1 319 402	54	815
200 - 499	138	44 180	26 296	5 516 366	2 466 565	2 393 940	80	768
500 - 699	35	20 614	9 766	2 706 771	1 117 890	1 260 630	25	151
700 - 999	32	26 749	13 006	3 784 670	1 836 638	1 573 291	22	463
1 000 - 1 499	26	31 788	17 494	2 619 648	740 571	1 333 717	27	81
1 500 - 2 499	26	51 342	34 177	6 987 797	2 665 636	3 350 177	23	89
2 500 UND MEHR	13	55 296	32 803	6 403 825	2 343 245	2 934 513	21	49
INSGESAMT	2 722	287 512	155 657	40 000 246	17 234 512	17 808 706	359	7 772

UNTERNEHMEN AUSSERHALB DES VERLAGSGEWERBES

BIS 3	68	144	33	82 446	4 718	5 292	-	77
4 - 9	130	800	190	193 699	14 936	13 351	1	168
10 - 19	125	1 811	400	341 482	30 248	33 729	2	200
20 - 49	119	3 760	723	1 068 873	53 793	49 492	5	207
50 - 99	57	3 937	984	737 978	81 792	56 977	3	143
100 - 199	33	4 754	1 221	862 136	91 502	77 405	6	80
200 - 499	24	7 472	1 918	1 023 424	89 727	58 444	7	67
500 UND MEHR	12	11 663	6 283	1 231 503	94 374	152 971	6	26
INSGESAMT	568	34 341	11 752	5 541 541	461 091	447 660	30	968

UNTERNEHMENS DATEN 1991

1 UNTERNEHMEN, BESCHAEFTIGTE, UMSATZ, VERLEGTE ZEITUNGEN UND ZEITSCHRIFTEN

1.3 NACH UMSATZGRÖSSENKLASSEN

UNTERNEHMEN MIT EINEM UMSATZ VON ... BIS UNTER ... DM	UNTER- NEHMEN  AM 31.12.	BESCHAEFTIGTE AM 31.12.		UMSATZ			VERLEGTE	
		INS- GESAMT	DAR. TEIL- ZEIT- BE- SCHAEF- TIGTE	INSGESAMT	DAR. AUS		ZEI- TUNGEN (HAUPT- AUS- GABEN)	ZEIT- SCHRIF- TEN
					VERTRIEB	ANZEIGEN		
ANZAHL		1 000 DM		ANZAHL				

UNTERNEHMEN DES VERLAGSGEWERBES

ZEITUNGSVERLAGE

UNTER 500 000	5	23	12	1 504	454	879	5	-
500 000 - 1 MILL.	5	186	22	3 733	1 475	1 578	6	-
1 MILL. - 2 MILL.	19	849	549	29 776	11 117	15 375	19	7
2 MILL. - 5 MILL.	34	1 955	1 200	116 491	42 834	61 536	34	18
5 MILL. - 10 MILL.	59	7 474	5 271	434 898	131 522	234 111	59	50
10 MILL. - 25 MILL.	65	14 009	9 103	1 044 583	344 796	549 972	72	57
25 MILL. - 50 MILL.	50	28 839	19 637	1 801 298	547 663	959 329	56	60
50 MILL. - 100 MILL.	30	27 330	16 881	2 109 227	617 467	1 119 496	33	68
100 MILL. UND MEHR	54	96 201	47 557	13 104 684	4 180 876	7 064 769	72	151
ZUSAMMEN	321	176 846	100 232	18 646 196	5 878 203	10 007 044	356	411

ZEITSCHRIFTENVERLAGE

UNTER 250 000	409	1 310	576	48 238	25 515	20 220	-	485
250 000 - 500 000	281	1 867	1 185	102 977	40 677	55 577	-	375
500 000 - 1 MILL.	284	3 411	2 411	206 235	62 884	129 625	-	486
1 MILL. - 2 MILL.	265	5 762	4 100	386 321	129 251	227 496	-	628
2 MILL. - 5 MILL.	356	14 241	10 368	1 133 722	378 420	677 516	1	1 179
5 MILL. - 10 MILL.	180	10 975	6 983	1 284 854	460 247	736 878	1	1 016
10 MILL. - 25 MILL.	124	18 858	13 113	1 938 403	607 000	1 172 113	-	680
25 MILL. - 50 MILL.	48	15 323	10 496	1 685 656	611 464	926 004	-	490
50 MILL. - 100 MILL.	21	5 932	2 446	1 560 998	749 397	709 986	-	199
100 MILL. UND MEHR	12	13 310	974	6 350 914	3 076 630	2 367 886	-	201
ZUSAMMEN	1 980	90 989	52 652	14 698 318	6 141 486	7 023 302	2	5 739

SONSTIGE VERLAGE

UNTER 500 000	75	226	87	15 612	12 924	1 855	-	93
500 000 - 1 MILL.	44	267	92	31 143	25 177	4 260	-	79
1 MILL. - 2 MILL.	63	488	129	93 481	75 999	10 357	1	121
2 MILL. - 5 MILL.	78	1 061	201	252 199	192 527	34 784	-	179
5 MILL. - 10 MILL.	56	1 615	292	400 784	295 476	68 665	-	184
10 MILL. - 25 MILL.	48	2 576	394	768 030	610 487	90 052	-	259
25 MILL. - 50 MILL.	26	3 562	736	914 607	804 520	51 386	-	234
50 MILL. - 100 MILL.	15	3 240	378	1 050 017	785 316	189 087	-	147
100 MILL. UND MEHR	16	6 642	464	3 129 861	2 412 396	327 915	-	326
ZUSAMMEN	421	19 677	2 773	6 655 732	5 214 822	778 361	1	1 622

VERLAGE INSGESAMT

UNTER 250 000	460	1 452	647	54 700	30 951	21 048	2	544
250 000 - 500 000	310	1 974	1 213	113 631	48 619	57 482	3	409
500 000 - 1 MILL.	333	3 844	2 525	241 110	89 535	135 464	6	565
1 MILL. - 2 MILL.	347	7 099	4 778	509 578	216 367	253 228	20	756
2 MILL. - 5 MILL.	468	17 257	11 769	1 502 412	613 782	773 836	35	1 376
5 MILL. - 10 MILL.	295	20 064	12 546	2 120 536	887 246	1 039 654	60	1 250
10 MILL. - 25 MILL.	237	35 443	22 610	3 751 017	1 562 282	1 812 136	72	996
25 MILL. - 50 MILL.	124	47 724	30 869	4 401 561	1 963 648	1 936 719	56	784
50 MILL. - 100 MILL.	66	36 502	19 705	4 720 242	2 152 180	2 018 569	33	414
100 MILL. - 250 MILL.	62	69 431	34 867	9 200 564	3 743 310	4 292 715	48	342
250 MILL. UND MEHR	20	46 722	14 128	13 384 895	5 926 592	5 467 855	24	336
INSGESAMT	2 722	287 512	155 657	40 000 246	17 234 512	17 808 706	359	7 772

UNTERNEHMENS DATEN 1991

1 UNTERNEHMEN, BESCHAEFTIGTE, UMSATZ, VERLEGTE ZEITUNGEN UND ZEITSCHRIFTEN

1.3 NACH UMSATZGROSSENKLASSEN

UNTERNEHMEN MIT EINEM UMSATZ VON ... BIS UNTER ... DM	UNTER- NEHMEN  AM 31.12.	BESCHAEFTIGTE AM 31.12.		UMSATZ		VERLEGTE		
		INS- GESAMT	DAR. TEIL- ZEIT- BE- SCHAEF- TIGTE	INSGESAMT	DAR. AUS		ZEI- TUNGEN (HAUPT- AUS- GABEN)	ZEIT- SCHRIF- TEN
					VERTRIEB	ANZEIGEN		
						AM 31.12.		
		ANZAHL		1 000 DM		ANZAHL		

NOCH: VERLAGE INSGESAMT

MIT EIGENER DRUCKEREI

UNTER 250 000	15	44	13	2 280	1 250	735	-	25
250 000 - 500 000	30	300	174	10 865	3 071	5 419	2	47
500 000 - 1 MILL.	32	540	357	23 158	8 061	10 775	2	131
1 MILL. - 2 MILL.	38	1 077	659	56 847	20 086	25 092	9	239
2 MILL. - 5 MILL.	47	2 771	1 759	156 225	54 808	68 329	15	511
5 MILL. - 10 MILL.	50	4 740	2 453	370 583	110 326	173 284	29	488
10 MILL. - 25 MILL.	59	15 497	10 518	984 850	335 359	442 276	40	198
25 MILL. - 50 MILL.	39	18 689	12 129	1 325 441	399 652	655 392	36	234
50 MILL. - 100 MILL.	27	23 162	12 877	1 923 612	613 700	913 077	26	95
100 MILL. - 250 MILL.	28	36 504	14 924	4 168 194	1 337 945	2 009 512	27	148
250 MILL. UND MEHR	8	27 981	5 256	7 518 785	2 634 654	3 224 078	15	66
ZUSAMMEN	373	131 305	61 119	16 540 840	5 518 911	7 527 970	201	2 180

OHNE EIGENE DRUCKEREI

UNTER 250 000	445	1 408	634	52 420	29 701	20 313	2	519
250 000 - 500 000	280	1 674	1 039	102 766	45 549	52 063	1	362
500 000 - 1 MILL.	301	3 304	2 168	217 952	81 474	124 689	4	434
1 MILL. - 2 MILL.	309	6 022	4 119	452 731	196 281	228 136	11	523
2 MILL. - 5 MILL.	421	14 486	10 010	1 346 187	558 973	705 507	20	865
5 MILL. - 10 MILL.	245	15 324	10 093	1 749 953	776 919	866 370	31	762
10 MILL. - 25 MILL.	178	19 946	12 092	2 766 167	1 226 923	1 369 860	32	798
25 MILL. - 50 MILL.	85	29 035	18 740	3 076 120	1 563 995	1 281 327	20	550
50 MILL. - 100 MILL.	39	13 340	6 828	2 796 630	1 538 480	1 105 492	7	315
100 MILL. UND MEHR	46	51 668	28 815	10 898 480	5 697 303	4 526 980	30	464
ZUSAMMEN	2 349	156 207	94 538	23 459 406	11 715 600	10 280 737	158	5 592

UNTERNEHMEN AUSSERHALB DES VERLAGSGEWERBES

UNTER 250 000	43	147	72	5 375	652	708	-	49
250 000 - 500 000	47	280	124	17 855	2 411	1 958	-	52
500 000 - 1 MILL.	79	734	275	61 212	6 108	9 124	2	110
1 MILL. - 2 MILL.	95	1 940	1 088	137 749	13 428	17 244	-	129
2 MILL. - 5 MILL.	117	3 161	1 063	361 487	29 953	30 196	4	185
5 MILL. - 10 MILL.	84	4 199	1 405	559 181	48 981	46 408	5	179
10 MILL. - 25 MILL.	52	4 910	1 278	822 492	79 584	95 542	6	143
25 MILL. - 50 MILL.	31	5 772	1 037	1 088 064	119 990	76 834	5	79
50 MILL. - 100 MILL.	10	5 430	1 867	726 326	64 388	49 817	3	18
100 MILL. UND MEHR	10	7 768	3 543	1 761 800	95 596	119 828	5	24
INSGESAMT	568	34 341	11 752	5 541 541	461 091	447 660	30	968

DAR. DRUCKEREIEN

UNTER 250 000	11	42	15	1 701	222	245	-	11
250 000 - 500 000	21	174	83	8 213	969	811	-	24
500 000 - 1 MILL.	46	442	138	34 797	3 179	4 583	1	71
1 MILL. - 2 MILL.	51	969	376	75 096	4 648	10 421	-	76
2 MILL. - 5 MILL.	74	2 299	767	231 256	13 195	21 231	4	129
5 MILL. - 10 MILL.	55	2 805	623	367 787	25 834	30 749	5	117
10 MILL. - 25 MILL.	32	3 391	961	486 630	41 164	54 527	5	79
25 MILL. - 50 MILL.	17	4 109	773	582 181	55 565	52 391	4	48
50 MILL. UND MEHR	13	11 394	5 131	1 360 287	110 665	165 214	8	30
ZUSAMMEN	320	25 625	8 867	3 147 948	255 440	340 172	27	585

UNTERNEHMENS DATEN 1991

2 BESCHAEFTIGTE NACH DER STELLUNG IM UNTERNEHMEN

2.1 NACH UNTERNEHMENSARTEN

UNTERNEHMENSARTEN	UNTER- NEHMEN AM 31.12.	BESCHAEFTIGTE AM 31.12.								AUSSER- DEM FREIE MITAR- BEITER
		INS- GESAMT	TÄETIGE IN- HABER	REDAKTIONSANGEHÖRIGE			TECH- NISCHES PER- SONAL	ZU- STELLER	SON- STIGE	
				REDAK- TEURE	VOLON- TÄERE	SON- STIGE				
UNTERNEHMEN DES VERLAGSGEWERBES										
ZEITUNGSVERLAGE										
MIT EIGENER DRUCKEREI	177	106 526	89	8 197	982	3 268	24 645	42 795	26 550	12 381
OHNE EIGENE DRUCKEREI	144	70 320	30	6 327	715	2 063	1 488	46 144	13 553	15 909
ZUSAMMEN	321	176 846	119	14 524	1 697	5 331	26 133	88 939	40 103	28 290
DAR. REINE ZEITUNGSVERLAGE										
MIT EIGENER DRUCKEREI	22	12 409	12	926	146	334	2 220	6 139	2 632	1 218
OHNE EIGENE DRUCKEREI	75	29 657	13	3 258	336	748	540	19 122	5 640	6 498
ZUSAMMEN	97	42 066	25	4 184	482	1 082	2 760	25 261	8 272	7 716
ZEITSCHRIFTENVERLAGE										
MIT EIGENER DRUCKEREI	155	19 830	91	1 276	134	948	4 152	7 374	5 855	941
OHNE EIGENE DRUCKEREI	1 825	71 159	830	5 558	509	4 051	1 492	35 898	22 821	9 773
ZUSAMMEN	1 980	90 989	921	6 834	643	4 999	5 644	43 272	28 676	10 714
DAR. REINE ZEITSCHRIFTENVERLAGE										
MIT EIGENER DRUCKEREI	45	6 627	27	21	20	76	837	4 839	807	115
OHNE EIGENE DRUCKEREI	1 170	45 722	609	3 416	299	2 424	633	25 841	12 500	6 597
ZUSAMMEN	1 215	52 349	636	3 437	319	2 500	1 470	30 680	13 307	6 712
SONSTIGE VERLAGE										
MIT EIGENER DRUCKEREI	41	4 949	23	153	11	186	1 789	271	2 516	259
OHNE EIGENE DRUCKEREI	380	14 728	146	628	48	751	162	9	12 984	1 937
ZUSAMMEN	421	19 677	169	781	59	937	1 951	280	15 500	2 196
VERLAGE INSGESAMT										
MIT EIGENER DRUCKEREI	373	131 305	203	9 626	1 127	4 402	30 586	50 440	34 921	13 581
OHNE EIGENE DRUCKEREI	2 349	156 207	1 006	12 513	1 272	6 865	3 142	82 051	49 358	27 619
INSGESAMT	2 722	287 512	1 209	22 139	2 399	11 267	33 728	132 491	84 279	41 200
UNTERNEHMEN AUSSERHALB DES VERLAGSGEWERBES										
INSGESAMT	568	34 341	287	788	134	549	11 920	8 107	12 556	2 143
DAR. DRUCKEREIEN										
ZUSAMMEN	320	25 625	166	450	91	270	11 211	6 501	6 936	1 381

UNTERNEHMENS DATEN 1991

2 BESCHAEFTIGTE NACH DER STELLUNG IM UNTERNEHMEN

2.2 NACH BESCHAEFTIGTENGROSSENKLASSEN

UNTERNEHMEN MIT ... BIS ... BESCHAEFTIGTEN	UNTER- NEHMEN AM 31.12.	BESCHAEFTIGTE AM 31.12.							AUSSER- DEM FREIE MITAR- BEITER	
		INS- GESAMT	TAETIGE IN- HABER	REDAKTIONSANGEHOERIGE			TECH- NISCHES PER- SONAL	ZU- STELLER		SON- STIGE
				REDAK- TEURE	VOLON- TAERE	SON- STIGE				

UNTERNEHMEN DES VERLAGSGEWERBES

ZEITUNGSVERLAGE

BIS 9	13	58	8	7	1	8	7	4	23	36
10 - 19	22	308	11	50	8	17	65	27	130	131
20 - 49	25	935	9	217	45	46	141	115	362	398
50 - 99	45	3 178	24	440	108	137	598	1 065	806	608
100 - 199	52	7 463	27	724	121	161	1 291	3 214	1 925	1 291
200 - 499	69	23 291	28	1 952	279	491	2 957	12 550	5 034	4 963
500 - 999	21	12 210	4	1 421	170	408	1 917	4 753	3 537	1 850
700 - 999	20	17 085	5	1 708	201	535	3 278	5 837	5 521	2 969
1 000 - 1 499	25	30 531	2	2 354	289	804	4 944	15 437	6 701	7 210
1 500 - 2 499	18	35 879	1	2 463	254	1 156	3 672	21 591	6 742	5 458
2 500 UND MEHR	11	45 908	-	3 188	221	1 568	7 263	24 346	9 322	3 376
ZUSAMMEN	321	176 846	119	14 524	1 697	5 331	26 133	88 939	40 103	28 290

ZEITSCHRIFTENVERLAGE

BIS 3	603	1 193	379	87	11	170	35	2	509	1 354
4 - 9	592	3 447	362	433	61	568	205	30	1 788	1 689
10 - 19	259	3 518	73	487	83	359	248	168	2 100	1 291
20 - 49	256	7 715	64	1 061	144	763	459	908	4 316	2 144
50 - 99	97	6 826	16	689	51	503	545	1 691	3 331	894
100 - 199	87	12 015	23	797	72	555	688	5 600	4 280	1 496
200 - 499	55	16 228	3	670	52	423	1 077	9 820	4 183	872
500 UND MEHR	31	40 047	1	2 610	169	1 658	2 387	25 053	8 169	974
ZUSAMMEN	1 980	90 989	921	6 834	643	4 999	5 644	43 272	28 676	10 714

SONSTIGE VERLAGE

BIS 9	200	896	105	45	8	96	31	1	610	340
10 - 19	63	846	8	49	7	82	42	-	658	141
20 - 49	72	2 209	31	101	8	164	197	8	1 700	782
50 - 99	38	2 761	9	164	7	118	337	-	2 126	451
100 - 199	28	4 175	6	167	9	192	283	71	3 447	96
200 - 499	14	4 661	6	126	7	107	244	200	3 971	324
500 UND MEHR	6	4 129	4	129	13	178	817	-	2 988	62
ZUSAMMEN	421	19 677	169	781	59	937	1 951	280	15 500	2 196

VERLAGE INSGESAMT

BIS 3	685	1 349	433	92	11	195	45	2	571	1 424
4 - 9	723	4 245	421	480	70	647	233	35	2 359	1 995
10 - 19	344	4 672	92	586	98	458	355	195	2 888	1 563
20 - 49	353	10 859	104	1 379	197	973	797	1 031	6 378	3 324
50 - 99	180	12 765	49	1 293	166	758	1 480	2 756	6 263	1 953
100 - 199	167	23 653	56	1 688	202	908	2 262	8 885	9 652	2 883
200 - 499	138	44 180	37	2 748	338	1 021	4 278	22 570	13 188	6 159
500 - 999	35	20 614	6	1 989	217	858	2 386	8 649	6 509	1 963
700 - 999	32	26 749	7	2 049	208	891	4 239	10 593	8 762	3 419
1 000 - 1 499	26	31 788	2	2 444	296	873	5 418	15 437	7 318	7 300
1 500 - 2 499	26	51 342	2	3 914	339	1 798	3 736	32 046	9 507	5 839
2 500 UND MEHR	13	55 296	-	3 477	257	1 887	8 499	30 292	10 884	3 378
INSGESAMT	2 722	287 512	1 209	22 139	2 399	11 267	33 728	132 491	84 279	41 200

UNTERNEHMEN AUSSERHALB DES VERLAGSGEWERBES

BIS 3	68	144	38	8	1	21	13	1	62	41
4 - 9	130	800	82	26	8	55	174	7	448	177
10 - 19	125	1 811	86	35	8	87	630	66	899	117
20 - 49	119	3 760	55	65	13	88	1 588	258	1 693	188
50 - 99	57	3 937	13	57	14	45	1 389	539	1 880	62
100 - 199	39	4 754	6	154	23	76	1 624	603	2 268	481
200 - 499	24	7 472	4	176	13	74	3 192	1 236	2 777	662
500 UND MEHR	12	11 663	3	267	54	103	3 310	5 397	2 529	435
INSGESAMT	568	34 341	287	788	134	549	11 920	8 107	12 556	2 143

UNTERNEHMENS DATEN 1991

2 BESCHAEFTIGTE NACH DER STELLUNG IM UNTERNEHMEN

2.3 NACH UMSATZGRÖSSENKLASSEN

UNTERNEHMEN MIT EINEM UMSATZ VON ... BIS UNTER ... DM	UNTER- NEHMEN AM 31.12.	BESCHAEFTIGTE AM 31.12.							AUSSER- DEM FREIE MITAR- BEITER	
		INS- GESAMT	TÄETIGE IN- HABER	REDAKTIONSANGEHÖRIGE			TECH- NISCHES PER- SONAL	ZU- STELLER		SON- STIGE
				REDAK- TEURE	VOLON- TÄERE	SON- STIGE				

UNTERNEHMEN DES VERLAGSGEWERBES

ZEITUNGSVERLAGE

UNTER 500 000	5	23	5	1	-	4	1	4	8	14
500 000 - 1 MILL.	5	166	7	49	7	18	9	17	59	6
1 MILL. - 2 MILL.	19	849	8	66	21	28	104	503	119	116
2 MILL. - 5 MILL.	34	1 955	8	172	41	49	211	1 078	396	288
5 MILL. - 10 MILL.	59	7 474	34	425	110	85	881	4 637	1 302	1 266
10 MILL. - 25 MILL.	65	14 009	38	1 145	145	229	2 035	8 024	2 393	2 616
25 MILL. - 50 MILL.	50	28 839	11	2 108	330	570	2 761	18 308	4 751	5 101
50 MILL. - 100 MILL.	30	27 330	4	1 655	214	490	3 529	15 245	6 193	5 537
100 MILL. UND MEHR	54	96 201	4	8 903	829	3 858	16 602	41 123	24 882	13 346
ZUSAMMEN	321	176 846	119	14 524	1 697	5 331	26 133	88 939	40 103	28 290

ZEITSCHRIFTENVERLAGE

UNTER 250 000	409	1 310	434	61	7	152	22	181	453	771
250 000 - 500 000	281	1 867	184	102	34	166	90	727	564	558
500 000 - 1 MILL.	284	3 411	117	124	19	237	153	1 836	925	792
1 MILL. - 2 MILL.	265	5 762	87	262	34	294	284	3 509	1 292	747
2 MILL. - 5 MILL.	356	14 241	64	577	117	569	598	8 714	3 602	1 507
5 MILL. - 10 MILL.	180	10 975	27	591	65	417	748	5 824	3 303	1 340
10 MILL. - 25 MILL.	124	18 858	4	941	127	580	639	11 600	4 967	1 626
25 MILL. - 50 MILL.	48	15 323	2	779	38	492	860	9 009	4 143	1 661
50 MILL. - 100 MILL.	21	5 932	1	704	52	335	423	1 872	2 545	1 366
100 MILL. UND MEHR	12	13 310	1	2 693	150	1 757	1 827	-	6 882	346
ZUSAMMEN	1 980	90 989	921	6 834	643	4 999	5 644	43 272	28 676	10 714

SONSTIGE VERLAGE

UNTER 500 000	75	226	60	6	2	29	12	1	116	77
500 000 - 1 MILL.	44	267	19	17	2	45	21	-	163	61
1 MILL. - 2 MILL.	63	488	21	40	3	49	15	-	360	182
2 MILL. - 5 MILL.	78	1 061	31	75	8	58	89	-	800	274
5 MILL. - 10 MILL.	56	1 615	13	74	9	119	236	8	1 156	890
10 MILL. - 25 MILL.	48	2 576	4	82	2	115	356	71	1 946	191
25 MILL. - 50 MILL.	26	3 562	10	56	4	96	175	200	3 021	174
50 MILL. - 100 MILL.	15	3 240	7	204	15	164	31	-	2 819	247
100 MILL. UND MEHR	16	6 642	4	227	14	262	1 016	-	5 119	100
ZUSAMMEN	421	19 677	169	781	59	937	1 951	280	15 500	2 196

VERLAGE INSGESAMT

UNTER 250 000	460	1 452	478	67	7	164	28	186	522	823
250 000 - 500 000	310	1 974	205	103	36	187	97	727	619	597
500 000 - 1 MILL.	333	3 844	143	190	28	300	183	1 853	1 147	859
1 MILL. - 2 MILL.	347	7 099	116	368	58	371	403	4 012	1 771	1 045
2 MILL. - 5 MILL.	468	17 257	103	824	166	676	898	9 792	4 798	2 069
5 MILL. - 10 MILL.	295	20 064	74	1 090	184	621	1 865	10 469	5 761	3 496
10 MILL. - 25 MILL.	237	35 443	46	2 168	274	924	3 030	19 695	9 306	4 433
25 MILL. - 50 MILL.	124	47 724	23	2 943	372	1 158	3 796	27 517	11 915	6 936
50 MILL. - 100 MILL.	66	36 502	12	2 563	281	989	3 983	17 117	11 557	7 150
100 MILL. - 250 MILL.	62	69 431	8	5 988	672	2 416	9 624	30 305	20 418	9 973
250 MILL. UND MEHR	20	46 722	1	5 835	321	3 461	9 821	10 818	16 465	3 819
INSGESAMT	2 722	287 512	1 209	22 139	2 399	11 267	33 728	132 491	84 279	41 200

UNTERNEHMENS DATEN 1991

2 BESCHAFTIGTE NACH DER STELLUNG IM UNTERNEHMEN

2.3 NACH UMSATZGRÖSSENKLASSEN

UNTERNEHMEN MIT EINEM UMSATZ VON ... BIS UNTER ... DM	UNTER- NEHMEN AM 31.12.	BESCHAFTIGTE AM 31.12.							AUSSER- DEM FREIE MITAR- BEITER	
		INS- GESAMT	TÄTIGE IN- HABER	REDAKTIONSANGEHÖRIGE			TECH- NISCHES PER- SONAL	ZU- STELLER		SON- STIGE
				REDAK- TEURE	VOLON- TÄERE	SON- STIGE				

NOCH: VERLAGE INSGESAMT

MIT EIGENER DRUCKEREI

UNTER 250 000	15	44	16	-	-	7	10	-	11	8
250 000 - 500 000	30	300	31	7	-	15	54	118	75	31
500 000 - 1 MILL.	32	540	22	5	3	38	124	231	117	36
1 MILL. - 2 MILL.	38	1 077	26	24	8	45	228	537	209	83
2 MILL. - 5 MILL.	47	2 771	23	72	20	106	656	1 268	626	202
5 MILL. - 10 MILL.	50	4 740	28	175	50	112	1 258	1 840	1 277	580
10 MILL. - 25 MILL.	59	15 497	33	528	102	174	2 614	9 418	2 628	1 246
25 MILL. - 50 MILL.	39	18 689	12	997	173	248	3 340	10 599	3 320	1 321
50 MILL. - 100 MILL.	27	23 162	7	1 428	195	406	3 801	11 321	6 004	5 180
100 MILL. - 250 MILL.	28	36 504	5	2 869	372	1 090	8 834	12 293	11 041	2 482
250 MILL. UND MEHR	8	27 981	-	3 521	204	2 161	9 667	2 815	9 613	2 412
ZUSAMMEN	373	131 305	203	9 626	1 127	4 402	30 586	50 440	34 921	13 581

OHNE EIGENE DRUCKEREI

UNTER 250 000	445	1 408	462	67	7	157	18	186	511	815
250 000 - 500 000	280	1 674	174	96	36	172	43	609	544	568
500 000 - 1 MILL.	301	3 304	121	185	25	262	59	1 622	1 030	823
1 MILL. - 2 MILL.	309	6 022	90	344	50	326	175	3 475	1 562	962
2 MILL. - 5 MILL.	421	14 486	80	752	146	570	242	8 524	4 172	1 867
5 MILL. - 10 MILL.	245	15 324	46	915	134	509	607	8 629	4 484	2 916
10 MILL. - 25 MILL.	178	19 946	13	1 640	172	750	416	10 277	6 678	3 187
25 MILL. - 50 MILL.	85	29 035	11	1 946	199	910	456	16 918	8 595	5 615
50 MILL. - 100 MILL.	39	13 340	5	1 135	86	583	182	5 796	5 553	1 970
100 MILL. UND MEHR	46	51 668	4	5 433	417	2 626	944	26 015	16 229	8 898
ZUSAMMEN	2 349	156 207	1 006	12 513	1 272	6 865	3 142	82 051	49 358	27 619

UNTERNEHMEN AUSSERHALB DES VERLAGSGEWERBES

UNTER 250 000	43	147	35	5	-	11	10	38	48	23
250 000 - 500 000	47	280	47	4	3	20	48	55	103	52
500 000 - 1 MILL.	79	734	67	9	3	32	187	158	278	68
1 MILL. - 2 MILL.	95	1 940	51	24	7	59	433	786	580	92
2 MILL. - 5 MILL.	117	3 161	56	85	13	76	1 029	670	1 232	137
5 MILL. - 10 MILL.	84	4 199	15	77	13	83	1 466	1 023	1 522	91
10 MILL. - 25 MILL.	52	4 910	10	111	25	57	1 658	680	2 369	723
25 MILL. - 50 MILL.	31	5 772	2	173	13	79	2 410	517	2 578	192
50 MILL. - 100 MILL.	10	5 430	4	91	24	49	2 383	1 207	1 672	652
100 MILL. UND MEHR	10	7 768	-	209	33	83	2 296	2 973	2 174	113
INSGESAMT	568	34 341	287	788	134	549	11 920	8 107	12 556	2 143

DAR. DRUCKEREIEN

UNTER 250 000	11	42	9	-	-	3	8	8	14	2
250 000 - 500 000	21	174	22	1	1	6	42	51	51	35
500 000 - 1 MILL.	46	442	33	3	-	13	166	71	156	15
1 MILL. - 2 MILL.	51	969	37	5	1	20	395	230	281	30
2 MILL. - 5 MILL.	74	2 299	41	14	3	19	961	520	741	53
5 MILL. - 10 MILL.	55	2 805	10	53	10	53	1 368	356	955	73
10 MILL. - 25 MILL.	32	3 391	9	49	11	24	1 529	568	1 201	558
25 MILL. - 50 MILL.	17	4 109	2	43	8	23	2 282	517	1 234	122
50 MILL. UND MEHR	13	11 394	3	282	57	109	4 460	4 180	2 303	493
ZUSAMMEN	320	25 625	166	450	91	270	11 211	6 501	6 936	1 381

UNTERNEHMENS DATEN 1991

3 PERSONALKOSTEN  
3.1 NACH UNTERNEHMENSARTEN

UNTERNEHMENSARTEN	BESCHAEFTIGTE AM 31.12.		PERSONALKOSTEN					
	INS- GESAMT	DAR. IM ARBEIT- NEHMER VER- HAELTNIS	INS- GESAMT	LOEHNE UND GEHAELTER	VERGUE- TUNGEN FUEH ZU- STELLER	SOZIALKOSTEN		
						ZU- SAMMEN	GESETZ- LICHE	SON- STIGE
ANZAHL		1 000 DM						

UNTERNEHMEN DES VERLAGSGEWERBES

ZEITUNGSVERLAGE

MIT EIGENER DRUCKEREI	106 526	106 437	5 051 133	4 012 743	231 941	806 448	637 865	168 583
OHNE EIGENE DRUCKEREI	70 320	70 290	1 978 391	1 442 827	208 893	326 671	247 068	79 603
ZUSAMMEN	176 846	176 727	7 029 524	5 455 571	440 835	1 133 119	884 933	248 186

DAR. REINE ZEITUNGSVERLAGE

MIT EIGENER DRUCKEREI	12 408	12 397	390 409	302 731	23 085	64 593	52 638	11 955
OHNE EIGENE DRUCKEREI	29 657	29 644	857 890	622 161	105 897	129 831	102 479	27 352
ZUSAMMEN	42 066	42 041	1 248 299	924 893	128 982	194 425	155 117	39 307

ZEITSCHRIFTENVERLAGE

MIT EIGENER DRUCKEREI	19 830	19 739	1 212 958	972 805	8 484	231 669	138 244	93 426
OHNE EIGENE DRUCKEREI	71 159	70 329	2 321 495	1 903 134	68 760	349 601	280 166	69 435
ZUSAMMEN	90 989	90 068	3 534 453	2 875 939	77 244	581 271	418 410	162 861

DAR. REINE ZEITSCHRIFTENVERLAGE

MIT EIGENER DRUCKEREI	6 627	6 600	61 627	48 404	4 973	8 251	7 728	523
OHNE EIGENE DRUCKEREI	45 722	45 113	1 329 184	1 080 898	53 913	194 373	157 209	37 164
ZUSAMMEN	52 349	51 713	1 390 811	1 129 301	58 886	202 624	164 937	37 687

SONSTIGE VERLAGE

MIT EIGENER DRUCKEREI	4 949	4 926	288 992	239 910	1 058	48 024	38 557	9 468
OHNE EIGENE DRUCKEREI	14 728	14 582	1 001 188	828 682	19	172 487	126 158	46 329
ZUSAMMEN	19 677	19 508	1 290 180	1 068 592	1 076	220 512	164 715	55 797

VERLAGE INSGESAMT

MIT EIGENER DRUCKEREI	131 305	131 102	6 553 083	5 225 458	241 483	1 086 142	814 665	271 477
OHNE EIGENE DRUCKEREI	156 207	155 201	5 301 074	4 174 643	277 672	848 760	653 392	195 367
INSGESAMT	287 512	286 303	11 854 157	9 400 101	519 155	1 934 901	1 468 058	466 844

UNTERNEHMEN AUSSERHALB DES VERLAGSGEWERBES

INSGESAMT	34 341	34 054	1 628 137	1 351 964	22 665	253 508	221 159	32 349
-----------	--------	--------	-----------	-----------	--------	---------	---------	--------

DAR. DRUCKEREIEN

ZUSAMMEN	25 625	25 459	1 217 137	1 011 017	18 914	187 206	168 039	19 167
----------	--------	--------	-----------	-----------	--------	---------	---------	--------

UNTERNEHMENS DATEN 1991

3 PERSONALKOSTEN

3.2 NACH BESCHAEFTIGTENGROESSENKLASSEN

UNTERNEHMEN MIT ... BIS ... BESCHAEFTIGTEN	BESCHAEFTIGTE AM 31.12.		PERSONALKOSTEN					
	INS- GESAMT	DAR. IM ARBEIT- NEHMER VER- HAELTNIS	INS- GESAMT	LOEHNE UND GEHAELTER	VERGUE- TUNGEN FUEER ZU- STELLER	SOZIALKOSTEN		
						ZU- SAMMEN	GESETZ- LICHE	SON- STIGE
ANZAHL		1 000 DM						

UNTERNEHMEN DES VERLAGSGEWERBES

ZEITUNGSVERLAGE

BIS 9	58	50	1 942	1 608	5	330	318	12
10 - 19	308	297	17 731	14 871	1 217	2 643	2 376	268
20 - 49	935	926	51 000	41 674	1 126	8 200	7 784	416
50 - 99	3 178	3 154	142 448	116 222	5 152	21 074	19 557	1 517
100 - 199	7 463	7 436	294 502	231 758	16 984	45 759	38 275	7 484
200 - 499	23 291	23 263	823 835	632 034	64 932	126 868	108 248	18 620
500 - 699	12 210	12 206	526 143	411 388	24 430	90 324	69 650	20 674
700 - 999	17 085	17 080	825 907	648 258	34 992	142 657	108 875	33 783
1 000 - 1 499	30 531	30 529	1 071 984	823 810	74 633	173 541	140 615	32 927
1 500 - 2 499	35 879	35 878	1 342 052	984 514	117 733	239 805	162 485	77 321
2 500 UND MEHR	45 908	45 908	1 931 980	1 549 434	100 630	281 917	226 750	55 167
ZUSAMMEN	176 846	176 727	7 029 524	5 455 571	440 835	1 133 119	884 933	248 186

ZEITSCHRIFTENVERLAGE

BIS 3	1 193	814	30 942	26 524	1	4 417	3 955	462
4 - 9	3 447	3 085	145 993	125 255	151	20 587	18 644	1 944
10 - 19	3 518	3 495	187 088	158 445	483	28 160	24 903	3 258
20 - 49	7 715	7 651	410 822	347 081	3 036	60 705	52 663	8 042
50 - 99	6 826	6 810	329 985	273 236	3 274	53 475	42 046	11 430
100 - 199	12 015	11 992	387 338	318 105	8 926	60 308	47 955	12 353
200 - 499	16 228	16 225	418 749	335 512	15 386	67 851	51 923	15 929
500 UND MEHR	40 047	40 046	1 623 534	1 291 781	45 985	285 767	176 323	109 444
ZUSAMMEN	90 989	90 068	3 534 453	2 875 939	77 244	581 271	418 410	162 861

SONSTIGE VERLAGE

BIS 9	896	791	38 534	33 007	5	5 523	4 844	679
10 - 19	846	838	49 241	40 961	-	8 280	6 428	1 852
20 - 49	2 209	2 178	137 458	113 551	14	23 893	17 819	6 074
50 - 99	2 761	2 752	181 497	151 617	-	29 880	23 308	6 572
100 - 199	4 175	4 169	283 777	237 100	96	46 581	35 061	11 520
200 - 499	4 661	4 655	295 876	245 520	962	49 394	38 116	11 278
500 UND MEHR	4 129	4 125	303 797	246 835	-	56 961	39 138	17 823
ZUSAMMEN	19 677	19 508	1 290 180	1 068 592	1 076	220 512	164 715	55 797

VERLAGE INSGESAMT

BIS 3	1 349	916	35 653	30 624	1	5 028	4 534	494
4 - 9	4 245	3 824	181 760	155 770	161	25 829	23 227	2 602
10 - 19	4 672	4 580	254 061	214 276	701	39 084	33 706	5 377
20 - 49	10 859	10 755	599 280	502 306	4 176	92 798	78 266	14 532
50 - 99	12 765	12 716	653 931	541 075	8 426	104 430	84 911	19 518
100 - 199	23 653	23 597	965 617	786 964	26 006	152 647	121 291	31 356
200 - 499	44 180	44 143	1 538 460	1 213 066	81 281	244 113	198 287	45 626
500 - 699	20 614	20 608	851 898	682 033	30 636	139 229	109 577	29 652
700 - 999	25 749	25 742	1 230 984	964 357	48 161	218 466	153 881	64 585
1 000 - 1 499	31 788	31 786	1 157 250	894 628	74 633	187 989	152 794	35 196
1 500 - 2 499	51 342	51 340	2 137 848	1 617 979	138 367	381 502	244 656	136 847
2 500 UND MEHR	55 296	55 296	2 247 416	1 797 023	106 607	343 786	262 928	80 858
INSGESAMT	287 512	286 303	11 854 157	9 400 101	519 155	1 934 901	1 468 058	466 844

UNTERNEHMEN AUSSERHALB DES VERLAGSGEWERBES

BIS 3	144	106	4 498	3 840	1	656	622	34
4 - 9	800	718	31 529	26 581	21	4 927	4 506	421
10 - 19	1 811	1 725	95 931	81 991	107	13 834	13 038	796
20 - 49	3 760	3 705	201 172	169 506	300	31 366	27 880	3 486
50 - 99	3 937	3 924	209 285	174 421	788	34 077	28 224	5 853
100 - 199	4 754	4 748	254 505	210 520	2 251	41 733	35 345	6 388
200 - 499	7 472	7 468	377 933	314 675	3 906	59 352	52 239	7 114
500 UND MEHR	11 663	11 660	453 284	370 431	15 292	67 561	59 305	8 256
INSGESAMT	34 341	34 054	1 628 137	1 351 964	22 665	253 508	221 159	32 349

UNTERNEHMENS DATEN 1991

3 PERSONALKOSTEN

3.3 NACH UMSATZGRÖßENKLASSEN

UNTERNEHMEN MIT EINEM UMSATZ VON ... BIS UNTER ... DM	BESCHAEFTIGTE AM 31.12.		PERSONALKOSTEN					
	INS- GESAMT	DAR. IM ARBEIT- NEHMER VER- HAELTNIS	INS- GESAMT	LOEHNE UND GEHAELTER	VERGUE- TUNGEN FUEHR ZU- STELLER	SOZIALKOSTEN		
						ZU- SAMMEN	GESETZ- LICHE	SON- STIGE
ANZAHL		1 000 DM						

UNTERNEHMEN DES VERLAGSGEWERBES

ZEITUNGSVERLAGE

UNTER 500 000	23	18	421	358	5	58	56	2
500 000 - 1 MILL.	166	159	1 602	1 282	24	297	288	9
1 MILL. - 2 MILL.	849	841	14 114	11 090	891	2 132	1 970	162
2 MILL. - 5 MILL.	1 955	1 947	50 467	39 991	3 742	6 734	6 303	431
5 MILL. - 10 MILL.	7 474	7 440	179 314	133 976	19 647	25 692	23 814	1 878
10 MILL. - 25 MILL.	14 009	13 971	493 425	334 281	36 418	62 725	58 031	4 695
25 MILL. - 50 MILL.	28 839	28 828	764 259	573 608	73 586	117 065	94 915	22 150
50 MILL. - 100 MILL.	27 330	27 326	882 246	655 881	84 622	141 743	113 893	27 850
100 MILL. UND MEHR	96 201	96 197	4 703 676	3 705 103	221 900	776 673	585 662	191 011
ZUSAMMEN	176 846	176 727	7 029 524	5 455 571	440 835	1 133 119	884 933	248 186

ZEITSCHRIFTENVERLAGE

UNTER 250 000	1 310	876	9 165	7 716	148	1 301	1 225	76
250 000 - 500 000	1 867	1 683	23 075	18 890	755	3 430	3 252	178
500 000 - 1 MILL.	3 411	3 294	52 466	42 929	2 714	6 823	6 375	448
1 MILL. - 2 MILL.	5 762	5 675	97 468	79 309	4 636	13 522	12 183	1 339
2 MILL. - 5 MILL.	14 241	14 177	287 894	232 144	15 480	40 269	35 751	4 518
5 MILL. - 10 MILL.	10 975	10 948	300 578	246 020	9 762	44 795	37 916	6 879
10 MILL. - 25 MILL.	18 858	18 854	455 789	370 548	19 127	66 114	55 851	10 263
25 MILL. - 50 MILL.	15 323	15 321	384 609	309 784	14 475	60 349	48 641	11 708
50 MILL. - 100 MILL.	5 932	5 931	347 244	277 881	10 146	59 217	44 205	15 011
100 MILL. UND MEHR	13 310	13 309	1 576 167	1 290 717	-	285 450	173 011	112 439
ZUSAMMEN	90 989	90 068	3 534 453	2 875 939	77 244	581 271	418 410	162 861

SONSTIGE VERLAGE

UNTER 500 000	226	166	3 555	3 065	5	485	471	14
500 000 - 1 MILL.	267	248	9 610	8 176	-	1 434	1 249	184
1 MILL. - 2 MILL.	488	467	21 376	17 845	-	3 531	2 841	690
2 MILL. - 5 MILL.	1 061	1 030	58 174	48 710	-	9 464	7 795	1 670
5 MILL. - 10 MILL.	1 615	1 602	97 420	81 539	14	15 868	12 642	3 226
10 MILL. - 25 MILL.	2 576	2 572	168 184	138 706	96	29 362	21 429	7 932
25 MILL. - 50 MILL.	3 562	3 552	221 253	182 428	962	37 863	27 757	10 105
50 MILL. - 100 MILL.	3 240	3 233	217 316	182 762	-	34 554	27 334	7 220
100 MILL. UND MEHR	6 642	6 638	493 313	405 361	-	87 952	63 197	24 755
ZUSAMMEN	19 677	19 508	1 290 180	1 068 592	1 076	220 512	164 715	55 797

VERLAGE INSGESAMT

UNTER 250 000	1 452	974	10 501	8 870	158	1 474	1 396	77
250 000 - 500 000	1 974	1 769	25 715	21 160	755	3 800	3 608	192
500 000 - 1 MILL.	3 844	3 701	63 678	52 386	2 738	8 554	7 912	642
1 MILL. - 2 MILL.	7 099	6 983	132 957	108 244	5 528	19 185	16 994	2 191
2 MILL. - 5 MILL.	17 257	17 154	396 535	320 845	19 222	56 468	49 849	6 619
5 MILL. - 10 MILL.	20 064	19 990	577 312	461 535	29 423	86 354	74 372	11 983
10 MILL. - 25 MILL.	35 443	35 397	1 057 378	843 536	55 640	158 201	135 311	22 890
25 MILL. - 50 MILL.	47 724	47 701	1 370 121	1 065 821	89 023	215 277	171 313	43 964
50 MILL. - 100 MILL.	36 502	36 490	1 446 806	1 116 525	94 768	235 513	185 432	50 081
100 MILL. - 250 MILL.	69 431	69 423	2 951 027	2 318 760	145 202	487 065	388 721	98 344
250 MILL. UND MEHR	46 722	46 721	3 822 128	3 082 421	76 698	663 009	433 149	229 860
INSGESAMT	287 512	286 303	11 854 157	9 400 101	519 155	1 934 901	1 468 058	466 844

UNTERNEHMENS DATEN 1991

3 PERSONALKOSTEN  
3.3 NACH UMSATZGROESSENKLASSEN

UNTERNEHMEN MIT EINEM UMSATZ VON ... BIS UNTER ... DM	BESCHAEFTIGTE AM 31.12.		PERSONALKOSTEN					
	INS- GESAMT	DAR. IM ARBEIT- NEHMER VER- HAELTNIS	INS- GESAMT	LOEHNE UND GEHAELTER	VERGUE- TUNGEN FUEER ZU- STELLER	SOZIALKOSTEN		
						ZU- SAMMEN	GESETZ- LICHE	SON- STIGE
ANZAHL		1 000 DM						

NOCH: VERLAGE INSGESAMT

MIT EIGENER DRUCKEREI

UNTER 250 000	44	28	457	388	-	70	67	2
250 000 - 500 000	300	269	4 388	3 621	94	673	639	34
500 000 - 1 MILL.	540	518	10 950	9 067	449	1 433	1 337	97
1 MILL. - 2 MILL.	1 077	1 051	24 983	20 261	642	4 081	3 767	314
2 MILL. - 5 MILL.	2 771	2 748	68 102	55 650	2 663	9 789	9 245	543
5 MILL. - 10 MILL.	4 740	4 712	164 215	131 212	8 031	24 972	22 550	2 422
10 MILL. - 25 MILL.	15 497	15 464	423 298	334 585	27 094	61 619	55 422	6 197
25 MILL. - 50 MILL.	18 689	18 677	573 620	438 842	45 855	88 923	73 644	15 279
50 MILL. - 100 MILL.	23 162	23 155	825 509	629 421	62 081	134 007	109 163	24 844
100 MILL. - 250 MILL.	36 504	36 499	1 703 439	1 354 677	64 288	284 474	228 992	55 482
250 MILL. UND MEHR	27 981	27 981	2 754 122	2 247 735	30 287	476 101	309 838	166 262
ZUSAMMEN	131 305	131 102	6 553 083	5 225 458	241 483	1 086 142	814 665	271 477

OHNE EIGENE DRUCKEREI

UNTER 250 000	1 408	946	10 044	8 482	158	1 404	1 329	75
250 000 - 500 000	1 674	1 500	21 326	17 539	661	3 127	2 969	158
500 000 - 1 MILL.	3 304	3 183	52 728	43 319	2 289	7 121	6 576	545
1 MILL. - 2 MILL.	6 022	5 932	107 974	87 983	4 886	15 104	13 227	1 877
2 MILL. - 5 MILL.	14 486	14 406	328 433	265 195	16 559	46 679	40 603	6 076
5 MILL. - 10 MILL.	15 324	15 278	413 097	330 323	21 392	61 382	51 822	9 560
10 MILL. - 25 MILL.	19 948	19 933	634 080	508 951	28 547	96 582	79 889	16 694
25 MILL. - 50 MILL.	29 035	29 024	796 501	626 979	43 168	126 354	97 669	28 685
50 MILL. - 100 MILL.	13 340	13 335	621 297	487 104	32 687	101 506	76 269	25 237
100 MILL. UND MEHR	51 668	51 664	2 315 593	1 798 768	127 325	389 500	283 040	106 460
ZUSAMMEN	156 207	155 201	5 301 074	4 174 643	277 672	848 760	653 392	195 367

UNTERNEHMEN AUSSERHALB DES VERLAGSGEWERBES

UNTER 250 000	147	112	1 215	1 012	21	181	175	6
250 000 - 500 000	280	233	4 773	4 022	57	694	672	22
500 000 - 1 MILL.	734	667	19 894	16 858	155	2 881	2 736	144
1 MILL. - 2 MILL.	1 940	1 889	48 200	40 367	557	7 276	6 896	381
2 MILL. - 5 MILL.	3 161	3 105	135 086	113 356	1 488	20 242	18 639	1 603
5 MILL. - 10 MILL.	4 199	4 184	201 316	166 045	3 977	31 294	27 968	3 327
10 MILL. - 25 MILL.	4 910	4 900	262 859	218 217	2 410	42 232	36 778	5 455
25 MILL. - 50 MILL.	5 772	5 770	334 976	280 275	1 927	52 775	45 292	7 483
50 MILL. - 100 MILL.	5 430	5 426	272 307	224 869	4 728	42 709	37 345	5 364
100 MILL. UND MEHR	7 768	7 768	347 512	286 944	7 346	53 223	44 659	8 564
INSGESAMT	34 341	34 054	1 628 137	1 351 964	22 665	253 508	221 159	32 349

DAR. DRUCKEREIEN

UNTER 250 000	42	33	553	458	15	79	76	3
250 000 - 500 000	174	152	2 601	2 168	50	383	370	13
500 000 - 1 MILL.	442	409	13 394	11 344	73	1 977	1 893	84
1 MILL. - 2 MILL.	969	932	33 443	28 126	241	5 076	4 902	174
2 MILL. - 5 MILL.	2 299	2 258	94 865	79 614	1 310	13 941	13 278	663
5 MILL. - 10 MILL.	2 805	2 795	154 640	128 989	1 068	24 583	22 054	2 529
10 MILL. - 25 MILL.	3 391	3 382	174 893	145 683	2 155	27 055	24 518	2 537
25 MILL. - 50 MILL.	4 109	4 107	224 791	186 421	1 927	36 443	31 924	4 519
50 MILL. UND MEHR	11 394	11 391	517 958	428 214	12 074	77 669	69 024	8 646
ZUSAMMEN	25 625	25 459	1 217 137	1 011 017	18 914	187 206	168 039	19 167

UNTERNEHMENS DATEN 1991

4 UMSATZ NACH UMSATZARTEN  
4.1 NACH UNTERNEHMENSARTEN

UNTERNEHMENSARTEN	UNTER- NEHMEN AM 31.12.  ANZAHL	UMSATZ						
		INSGESAMT	AUS VERTRIEB VON		AUS ANZEIGEN IN		AUS DRUCKEREI	SON- STIGER UMSATZ
			EIGENEN ZEITUNGEN UND ZEITSCHRIFTEN	SONSTIGEN EIGENEN VERLAGS- ERZEUGNISSEN	EIGENEN ZEITUNGEN UND ZEITSCHRIFTEN	SONSTIGEN EIGENEN VERLAGS- ERZEUGNISSEN		
								1 000 DM

UNTERNEHMEN DES VERLAGSGEWERBES

ZEITUNGSVERLAGE

MIT EIGENER DRUCKEREI	177	11 933 680	3 726 183	74 486	5 767 592	46 526	1 754 711	564 182
OHNE EIGENE DRUCKEREI	144	6 712 516	2 067 799	9 736	4 179 692	13 234	-	442 056
ZUSAMMEN	321	18 646 196	5 793 982	84 221	9 947 283	59 761	1 754 711	1 006 238

DAR. REINE ZEITUNGSVERLAGE

MIT EIGENER DRUCKEREI	22	865 508	293 444	1 540	522 700	3	37 817	10 004
OHNE EIGENE DRUCKEREI	75	2 930 147	929 024	1 916	1 909 999	475	-	88 734
ZUSAMMEN	97	3 795 655	1 222 468	3 456	2 432 698	478	37 817	98 738

ZEITSCHRIFTENVERLAGE

MIT EIGENER DRUCKEREI	155	3 559 528	948 625	161 613	1 428 146	59 401	857 081	104 663
OHNE EIGENE DRUCKEREI	1 825	11 138 789	4 318 188	713 060	5 421 571	114 184	-	571 786
ZUSAMMEN	1 980	14 698 318	5 266 813	874 673	6 849 717	173 585	857 081	676 449

DAR. REINE ZEITSCHRIFTENVERLAGE

MIT EIGENER DRUCKEREI	45	153 956	34 674	352	114 949	532	1 371	2 079
OHNE EIGENE DRUCKEREI	1 170	6 852 205	2 854 213	40 264	3 833 366	23 078	-	101 284
ZUSAMMEN	1 215	7 006 161	2 888 887	40 616	3 948 315	23 610	1 371	103 363

SONSTIGE VERLAGE

MIT EIGENER DRUCKEREI	41	1 047 632	116 090	491 914	48 569	177 737	131 212	82 110
OHNE EIGENE DRUCKEREI	380	5 608 100	581 447	4 025 371	332 239	219 817	-	449 227
ZUSAMMEN	421	6 655 732	697 537	4 517 285	380 807	397 554	131 212	531 337

VERLAGE INSGESAMT

MIT EIGENER DRUCKEREI	373	16 540 840	4 790 899	728 013	7 244 306	283 664	2 743 004	750 954
OHNE EIGENE DRUCKEREI	2 349	23 459 406	6 967 433	4 748 167	9 933 501	347 236	-	1 463 069
INSGESAMT	2 722	40 000 246	11 758 332	5 476 180	17 177 807	630 899	2 743 004	2 214 023

UNTERNEHMEN AUSSERHALB DES VERLAGSGEWERBES

INSGESAMT	568	5 541 541	326 657	134 433	406 074	41 586	2 412 706	2 220 084
-----------	-----	-----------	---------	---------	---------	--------	-----------	-----------

DAR. DRUCKEREIEN

ZUSAMMEN	320	3 147 948	190 179	65 261	312 896	27 276	2 376 117	176 219
----------	-----	-----------	---------	--------	---------	--------	-----------	---------

UNTERNEHMENS DATEN 1991

4 UMSATZ NACH UMSATZARTEN  
4.2 NACH BESCHAEFTIGTENGROESSENKLASSEN

UNTERNEHMEN MIT ... BIS ... BESCHAEFTIGTEN	UNTER- NEHMEN AM 31.12.	UMSATZ						
		INSGESAMT	AUS VERTRIEB VON		AUS ANZEIGEN IN		AUS DRUCKEREI	SON- STIGER UMSATZ
			EIGENEN ZEITUNGEN UND ZEITSCHRIFTEN	SONSTIGEN EIGENEN VERLAGS- ERZEUGNISSEN	EIGENEN ZEITUNGEN UND ZEITSCHRIFTEN	SONSTIGEN EIGENEN VERLAGS- ERZEUGNISSEN		
	ANZAHL	1 000 DM						

UNTERNEHMEN DES VERLAGSGEWERBES

ZEITUNGSVERLAGE

BIS 9	13	76 082	40 973	24	31 361	63	420	3 240
10 - 19	22	82 105	20 719	98	55 547	3	4 386	1 352
20 - 49	25	162 310	56 348	274	84 527	418	5 069	15 674
50 - 99	45	371 022	122 298	1 731	207 702	543	25 349	13 399
100 - 199	52	848 983	272 215	2 814	456 262	9 619	80 223	27 850
200 - 499	69	2 424 167	712 577	2 819	1 361 399	25 798	200 427	121 148
500 - 699	21	1 440 899	459 917	14 738	756 529	6 530	109 575	93 610
700 - 999	20	1 918 058	548 662	5 542	1 099 816	7 109	172 939	83 991
1 000 - 1 499	25	2 391 461	689 055	1 126	1 214 880	4 727	402 082	79 590
1 500 - 2 499	18	3 488 994	944 184	9 636	2 096 345	-	242 951	195 877
2 500 UND MEHR	11	5 442 114	1 927 035	45 418	2 582 915	4 951	511 290	370 505
ZUSAMMEN	321	18 646 196	5 793 982	84 221	9 947 283	59 761	1 754 711	1 006 238

ZEITSCHRIFTENVERLAGE

BIS 3	603	413 343	158 517	22 068	208 050	3 281	560	20 867
4 - 9	592	762 916	259 239	40 687	413 633	8 350	4 251	36 756
10 - 19	259	898 884	280 145	40 959	508 794	11 167	4 781	53 038
20 - 49	256	2 047 222	603 233	152 401	1 099 071	26 227	10 878	155 413
50 - 99	97	1 190 494	332 035	83 815	646 208	34 102	22 612	71 721
100 - 199	87	1 497 568	514 185	150 115	704 604	23 365	25 234	80 065
200 - 499	55	1 632 515	566 401	189 340	736 946	26 330	40 922	72 576
500 UND MEHR	31	6 255 376	2 553 058	195 289	2 532 411	40 763	747 843	186 012
ZUSAMMEN	1 980	14 698 318	5 266 813	874 673	6 849 717	173 585	857 081	676 449

SONSTIGE VERLAGE

BIS 9	200	251 492	34 004	172 164	14 816	15 234	-	15 273
10 - 19	63	257 628	33 068	173 366	20 054	13 838	813	16 489
20 - 49	72	715 167	66 433	499 973	48 338	51 619	9 993	38 811
50 - 99	38	961 468	64 457	689 503	103 000	37 087	17 131	50 289
100 - 199	28	1 444 485	117 837	1 058 270	52 694	72 859	10 181	132 644
200 - 499	14	1 459 683	112 204	883 224	94 320	149 148	29 567	191 220
500 UND MEHR	6	1 565 809	269 534	1 040 785	47 585	57 768	63 527	86 610
ZUSAMMEN	421	6 655 732	697 537	4 517 285	380 807	397 554	131 212	531 337

VERLAGE INSGESAMT

BIS 3	685	528 133	192 639	61 534	239 605	7 578	560	26 218
4 - 9	723	975 699	300 093	173 409	428 256	19 351	4 672	49 918
10 - 19	344	1 238 618	333 932	214 424	584 395	25 008	9 980	70 879
20 - 49	353	2 924 699	726 013	652 647	1 231 936	78 264	25 940	209 899
50 - 99	180	2 522 984	518 791	775 049	956 910	71 732	65 092	135 410
100 - 199	167	3 791 035	904 237	1 211 199	1 213 560	105 842	115 638	240 560
200 - 499	138	5 516 366	1 391 182	1 075 383	2 192 664	201 276	270 916	384 944
500 - 699	35	2 706 771	865 771	252 119	1 193 926	66 704	145 944	182 307
700 - 999	32	3 784 670	942 121	894 517	1 564 417	8 875	200 096	174 645
1 000 - 1 499	26	2 619 648	723 358	17 214	1 325 436	8 282	460 100	85 259
1 500 - 2 499	26	6 987 797	2 593 833	71 803	3 348 153	2 023	702 141	269 843
2 500 UND MEHR	13	6 403 825	2 266 362	76 883	2 898 550	35 964	741 925	384 141
INSGESAMT	2 722	40 000 246	11 758 332	5 476 180	17 177 807	630 899	2 743 004	2 214 023

UNTERNEHMEN AUSSERHALB DES VERLAGSGEWERBES

BIS 3	68	82 446	3 839	879	5 196	96	4 339	68 097
4 - 9	130	193 699	12 489	2 447	12 361	990	32 474	132 938
10 - 19	125	341 482	22 284	7 964	25 897	7 832	111 034	166 471
20 - 49	119	1 068 873	34 952	18 841	45 738	3 754	332 001	633 586
50 - 99	57	737 978	46 244	35 548	51 356	5 621	259 498	339 712
100 - 199	33	862 136	60 331	31 171	57 473	19 931	322 663	370 566
200 - 499	24	1 029 424	54 192	35 534	57 301	1 143	646 334	228 920
500 UND MEHR	12	1 231 503	92 325	2 049	150 752	2 219	704 363	279 794
INSGESAMT	568	5 541 541	326 657	134 433	406 074	41 586	2 412 706	2 220 084

UNTERNEHMENS DATEN 1991

4 UMSATZ NACH UMSATZARTEN

4.3 NACH UMSATZGRÖßENKLASSEN

UNTERNEHMEN MIT EINEM UMSATZ VON ... BIS UNTER ... DM	UNTER- NEHMEN  AM 31.12.	UMSATZ						SON- STIGER UMSATZ
		INSGESAMT	AUS VERTRIEB VON		AUS ANZEIGEN IN		AUS DRUCKEREI	
			EIGENEN ZEITUNGEN UND ZEITSCHRIFTEN	SONSTIGEN EIGENEN VERLAGS- ERZEUGNISSEN	EIGENEN ZEITUNGEN UND ZEITSCHRIFTEN	SONSTIGEN EIGENEN VERLAGS- ERZEUGNISSEN		
	ANZAHL	1 000 DM						

UNTERNEHMEN DES VERLAGSGEWERBES

ZEITUNGSVERLAGE

UNTER 500 000	5	1 504	453	0	879	-	172	0
500 000 - 1 MILL.	5	3 733	1 475	-	1 578	-	524	156
1 MILL. - 2 MILL.	19	29 776	10 977	140	15 030	344	2 865	420
2 MILL. - 5 MILL.	34	116 491	42 618	216	61 317	219	9 214	2 908
5 MILL. - 10 MILL.	59	434 898	130 197	1 325	233 110	1 001	48 157	21 109
10 MILL. - 25 MILL.	65	1 044 583	340 630	4 166	538 563	11 409	108 816	41 000
25 MILL. - 50 MILL.	50	1 801 298	542 797	4 866	946 613	12 716	166 664	127 641
50 MILL. - 100 MILL.	30	2 109 227	613 470	3 997	1 107 709	11 786	289 026	83 239
100 MILL. UND MEHR	54	13 104 684	4 111 365	69 511	7 042 483	22 286	1 129 274	729 765
ZUSAMMEN	321	18 646 196	5 793 982	84 221	9 947 283	59 761	1 754 711	1 006 238

ZEITSCHRIFTENVERLAGE

UNTER 250 000	409	48 238	23 449	2 066	20 067	152	284	2 220
250 000 - 500 000	281	102 977	36 785	3 892	54 951	626	2 024	4 699
500 000 - 1 MILL.	284	206 235	55 628	7 256	128 384	1 242	2 866	10 859
1 MILL. - 2 MILL.	265	386 321	111 303	17 948	222 517	4 979	5 649	23 926
2 MILL. - 5 MILL.	356	1 133 722	322 144	56 276	662 867	14 649	10 782	67 004
5 MILL. - 10 MILL.	180	1 284 854	377 597	82 651	710 611	26 267	12 233	75 495
10 MILL. - 25 MILL.	124	1 938 403	502 500	104 500	1 138 224	33 889	33 297	125 994
25 MILL. - 50 MILL.	48	1 685 656	445 291	166 173	898 043	27 961	14 995	133 193
50 MILL. - 100 MILL.	21	1 560 998	557 955	191 442	692 218	17 768	31 723	69 891
100 MILL. UND MEHR	12	6 350 914	2 834 162	242 469	2 321 835	46 051	743 229	163 168
ZUSAMMEN	1 980	14 698 318	5 266 813	874 673	6 849 717	173 585	857 081	676 449

SONSTIGE VERLAGE

UNTER 500 000	75	15 612	2 384	10 540	876	979	-	833
500 000 - 1 MILL.	44	31 143	5 343	19 834	2 050	2 210	113	1 592
1 MILL. - 2 MILL.	63	93 481	12 315	63 685	5 009	5 348	700	6 424
2 MILL. - 5 MILL.	78	252 199	28 401	164 126	16 388	18 396	4 839	20 049
5 MILL. - 10 MILL.	56	400 784	45 340	250 137	27 767	40 899	8 619	28 023
10 MILL. - 25 MILL.	48	768 030	74 467	536 020	49 015	41 037	20 341	47 151
25 MILL. - 50 MILL.	26	914 607	69 626	734 894	37 213	14 173	13 397	45 304
50 MILL. - 100 MILL.	15	1 050 017	97 293	688 023	71 629	117 458	1 749	73 864
100 MILL. UND MEHR	16	3 129 861	362 369	2 050 027	170 861	157 054	81 454	308 096
ZUSAMMEN	421	6 655 732	697 537	4 517 285	380 807	397 554	131 212	531 337

VERLAGE INSGESAMT

UNTER 250 000	460	54 700	24 834	6 117	20 685	363	284	2 418
250 000 - 500 000	310	113 631	38 238	10 382	56 087	1 395	2 195	5 333
500 000 - 1 MILL.	333	241 110	62 445	27 090	132 012	3 452	3 504	12 608
1 MILL. - 2 MILL.	347	509 578	134 594	81 772	242 556	10 671	9 213	30 770
2 MILL. - 5 MILL.	468	1 502 412	393 163	220 618	740 572	33 264	24 835	89 960
5 MILL. - 10 MILL.	295	2 120 536	553 133	334 113	971 488	68 166	69 009	124 627
10 MILL. - 25 MILL.	237	3 751 017	917 596	644 686	1 725 801	86 335	162 454	214 145
25 MILL. - 50 MILL.	124	4 401 561	1 057 715	905 933	1 881 869	54 850	135 056	306 138
50 MILL. - 100 MILL.	66	4 720 242	1 268 718	883 463	1 871 557	147 013	322 498	226 994
100 MILL. - 250 MILL.	62	9 200 564	2 540 230	1 203 080	4 105 828	186 887	646 912	517 626
250 MILL. UND MEHR	20	13 384 895	4 767 665	1 158 926	5 429 351	38 504	1 307 045	683 404
INSGESAMT	2 722	40 000 246	11 758 332	5 476 180	17 177 807	630 899	2 743 004	2 214 023

UNTERNEHMENS DATEN 1991

4 UMSATZ NACH UMSATZARTEN  
4.3 NACH UMSATZGROSSENKLASSEN

UNTERNEHMEN MIT EINEM UMSATZ VON ... BIS UNTER ... DM	UNTER- NEHMEN  AM 31.12.	UMSATZ						
		INSGESAMT	AUS VERTRIEB VON		AUS ANZEIGEN IN		AUS DRUCKEREI	SON- STIGER UMSATZ
			EIGENEN ZEITUNGEN UND ZEITSCHRIFTEN	SONSTIGEN EIGENEN VERLAGS- ERZEUGNISSEN	EIGENEN ZEITUNGEN UND ZEITSCHRIFTEN	SONSTIGEN EIGENEN VERLAGS- ERZEUGNISSEN		
	ANZAHL	1 000 DM						

NOCH: VERLAGE INSGESAMT

MIT EIGENER DRUCKEREI

UNTER 250 000	15	2 280	956	294	735	-	284	11
250 000 - 500 000	30	10 865	2 689	402	5 123	296	2 195	179
500 000 - 1 MILL.	32	23 158	6 707	1 353	10 342	434	3 504	819
1 MILL. - 2 MILL.	38	56 847	15 227	4 859	23 977	1 114	9 213	2 456
2 MILL. - 5 MILL.	47	156 225	38 746	16 062	67 100	1 229	24 835	8 253
5 MILL. - 10 MILL.	50	370 583	86 418	23 908	156 815	16 469	69 009	17 963
10 MILL. - 25 MILL.	59	984 850	234 953	100 405	413 197	29 079	162 454	44 761
25 MILL. - 50 MILL.	39	1 325 441	334 786	64 866	628 412	26 980	195 056	75 341
50 MILL. - 100 MILL.	27	1 923 612	489 186	124 505	898 177	14 900	322 498	74 337
100 MILL. - 250 MILL.	28	4 168 194	1 075 704	262 241	1 852 161	157 351	646 912	173 825
250 MILL. UND MEHR	8	7 518 785	2 505 536	129 118	3 188 267	35 811	1 307 045	353 009
ZUSAMMEN	373	16 540 840	4 790 899	728 013	7 244 306	283 664	2 743 004	750 954

OHNE EIGENE DRUCKEREI

UNTER 250 000	445	52 420	23 878	5 823	19 950	363	-	2 407
250 000 - 500 000	280	102 766	35 569	9 980	50 964	1 099	-	5 154
500 000 - 1 MILL.	301	217 952	55 737	25 737	121 670	3 019	-	11 789
1 MILL. - 2 MILL.	309	452 731	119 368	76 914	218 579	9 557	-	28 314
2 MILL. - 5 MILL.	421	1 346 187	354 417	204 556	673 472	32 035	-	81 707
5 MILL. - 10 MILL.	245	1 749 953	466 715	310 204	814 673	51 637	-	106 684
10 MILL. - 25 MILL.	178	2 768 167	682 643	544 280	1 312 604	57 256	-	169 384
25 MILL. - 50 MILL.	85	3 076 120	722 329	841 067	1 253 457	27 870	-	230 797
50 MILL. - 100 MILL.	39	2 796 630	779 522	758 958	973 380	132 113	-	152 857
100 MILL. UND MEHR	46	10 898 480	3 726 655	1 970 648	4 494 752	32 228	-	674 197
ZUSAMMEN	2 349	23 459 406	6 967 433	4 748 167	9 933 501	347 236	-	1 463 069

UNTERNEHMEN AUSSERHALB DES VERLAGSGEWERBES

UNTER 250 000	43	5 375	611	41	708	1	1 160	2 855
250 000 - 500 000	47	17 855	1 868	543	1 914	45	6 427	7 058
500 000 - 1 MILL.	79	61 212	4 896	1 113	9 098	26	26 757	19 222
1 MILL. - 2 MILL.	95	137 749	9 914	3 514	17 049	196	57 556	49 520
2 MILL. - 5 MILL.	117	361 487	19 849	10 103	27 961	2 235	185 591	115 747
5 MILL. - 10 MILL.	84	559 181	32 349	16 632	40 129	6 279	291 558	172 234
10 MILL. - 25 MILL.	52	822 492	45 804	33 781	79 841	15 702	373 971	273 394
25 MILL. - 50 MILL.	31	1 088 064	70 554	49 436	62 084	14 750	447 098	444 143
50 MILL. - 100 MILL.	10	726 326	56 573	7 816	47 496	2 321	442 357	169 764
100 MILL. UND MEHR	10	1 761 800	84 140	11 456	119 796	32	580 231	966 146
INSGESAMT	568	5 541 541	326 657	134 433	406 074	41 586	2 412 706	2 220 084

DAR. DRUCKEREIEN

UNTER 250 000	11	1 701	221	1	245	-	1 157	77
250 000 - 500 000	21	8 213	872	97	771	40	6 427	6
500 000 - 1 MILL.	46	34 797	2 879	299	4 556	26	26 296	740
1 MILL. - 2 MILL.	51	75 096	3 268	1 380	10 364	58	56 379	3 647
2 MILL. - 5 MILL.	74	231 256	7 749	5 446	19 294	1 936	183 132	13 698
5 MILL. - 10 MILL.	55	367 787	17 606	8 228	26 494	4 255	291 062	20 142
10 MILL. - 25 MILL.	32	486 630	23 646	17 518	49 068	5 459	367 511	23 428
25 MILL. - 50 MILL.	17	582 181	29 256	26 309	39 243	13 148	440 308	33 916
50 MILL. UND MEHR	13	1 360 287	104 683	5 982	162 861	2 353	1 003 845	80 564
ZUSAMMEN	320	3 147 948	190 179	65 261	312 896	27 276	2 376 117	176 219

UNTERNEHMENS

5 AUSGEWAHLTE

5.1 NACH UNTER

LFD. NR.	UNTERNEHMENSARTEN	UNTERNEHMEN AM 31.12	KOSTEN			
			ZUSTELLUNG 1)		HONORARE FÜR FREIE MITARBEITER	PRESSE- DIENSTE USW.
			POST- ZEITUNGS- GEBÜHREN	ÜBRIGE FREMD- LEISTUNGEN		
		ANZAHL				
						UNTERNEHMEN DES ZEITUNGS
1	MIT EIGENER DRUCKEREI	177	135 599	441 033	238 906	84 002
2	OHNE EIGENE DRUCKEREI	144	75 131	400 266	149 101	53 829
3	ZUSAMMEN	321	210 730	841 299	388 007	137 831
						DAR. REINE
4	MIT EIGENER DRUCKEREI	22	10 845	43 533	15 585	9 663
5	OHNE EIGENE DRUCKEREI	75	21 311	116 994	61 285	23 876
6	ZUSAMMEN	97	32 156	160 526	76 869	33 540
						ZEITSCHRIF
7	MIT EIGENER DRUCKEREI	155	124 193	84 310	95 574	3 042
8	OHNE EIGENE DRUCKEREI	1 825	334 011	422 621	463 157	25 366
9	ZUSAMMEN	1 980	458 204	506 931	558 731	28 408
						DAR. REINE
10	MIT EIGENER DRUCKEREI	45	1 831	5 446	1 840	92
11	OHNE EIGENE DRUCKEREI	1 170	207 680	276 040	329 977	16 587
12	ZUSAMMEN	1 215	209 512	281 486	331 817	16 679
						SONSTIGE
13	MIT EIGENER DRUCKEREI	41	8 625	92 177	24 358	371
14	OHNE EIGENE DRUCKEREI	380	41 125	38 406	75 544	3 159
15	ZUSAMMEN	421	49 750	130 583	99 902	3 530
						VERLAGE
16	MIT EIGENER DRUCKEREI	373	268 417	617 520	358 838	87 415
17	OHNE EIGENE DRUCKEREI	2 349	450 267	861 294	687 803	82 354
18	INSGESAMT	2 722	718 684	1 478 813	1 046 641	169 769
						UNTERNEHMEN AUSSERHALB
19	INSGESAMT	568	26 128	34 922	37 709	6 335
						DAR.
20	ZUSAMMEN	320	14 295	22 219	18 345	4 881

1) NUR FREMDLEISTUNGEN, OHNE VERGÜETUNGEN  
FÜR ZUSTELLER, SIEHE TAB. 3.

2) OHNE POSTZEITUNGS- GEBÜHREN.

DATEN 1991

KOSTEN

NEHMENSARTEN

(FUER)						LFD. NR.
BEZOGENE REDAKTIO- NELLE TEILE	VER- TRIEBS- WERBUNG	POST- UND FERNMELDE- DIENSTE 2)	VERBRAUCH VON DRUCKPAPIER		FREMDLEISTUNGEN DER TECHNISCHE HERSTELLUNG VON ZEITUNGEN UND ZEITSCHRIFTEN	
			INSGESAMT	DAR. FUER EIGENE ZEITUNGEN UND ZEITSCHRIFTEN		
1 000 DM						
VERLAGSGEWERBES						
VERLAGE						
48 008	121 319	113 297	1 687 267	1 247 559	448 136	1
96 557	144 159	61 159	496 448	493 600	1 530 360	2
144 565	265 479	174 456	2 183 715	1 741 159	1 978 496	3
ZEITUNGSVERLAGE						
3 766	6 057	6 648	104 880	94 151	16 803	4
77 404	75 973	24 126	239 237	237 021	642 297	5
81 169	82 029	30 774	344 117	331 172	659 100	6
TENVERLAGE						
1 551	121 135	41 817	564 097	330 590	229 091	7
43 717	342 957	171 357	993 891	965 475	3 183 947	8
45 268	464 092	213 174	1 557 988	1 296 065	3 413 038	9
ZEITSCHRIFTENVERLAGE						
338	616	2 329	19 396	18 307	1 855	10
31 569	219 077	86 864	808 189	804 908	2 041 580	11
31 908	219 693	89 192	827 585	823 215	2 043 435	12
VERLAGE						
8 438	5 659	15 881	94 678	9 396	74 630	13
4 395	48 909	144 519	210 393	78 075	414 005	14
12 834	54 568	160 399	305 070	87 471	488 634	15
INSGESAMT						
57 997	248 113	170 995	2 346 041	1 587 545	751 857	16
144 669	536 025	377 035	1 700 732	1 537 151	5 128 312	17
202 666	784 139	548 030	4 046 773	3 124 696	5 880 168	18
DES VERLAGSGEWERBES						
8 798	18 020	50 534	672 033	98 471	157 756	19
DRUCKEREIEN						
5 741	6 434	26 479	596 804	89 799	38 834	20

LFD. NR.	UNTERNEHMEN MIT ... BIS ... BESCHAEFTIGTEN	UNTERNEHMEN AM 31.12	KOSTEN			
			ZUSTELLUNG 1)		HONORARE FUEER FREIE MITARBEITER	PRESSE- DIENSTE USW.
			POST- ZEITUNGS- GEBUEHREN	UEBRIGE FREMD- LEISTUNGEN		
		ANZAHL				

## UNTERNEHMEN DES

## ZEITUNGS

1	BIS	9	13	2 166	3 176	443	72
2	10 -	19	22	1 053	4 408	2 080	661
3	20 -	49	25	1 917	11 298	5 584	1 742
4	50 -	99	45	8 285	13 783	9 296	3 121
5	100 -	199	52	8 086	48 609	16 425	7 225
6	200 -	499	69	30 156	122 460	43 430	15 138
7	500 -	699	21	19 187	108 776	29 039	11 298
8	700 -	999	20	10 550	103 610	39 403	15 496
9	1 000 -	1 499	25	16 862	110 560	39 573	20 853
10	1 500 -	2 499	18	31 053	179 781	69 742	26 957
11	2 500 UND MEHR		11	81 415	134 835	132 991	35 269
12	ZUSAMMEN		321	210 730	841 299	388 007	137 831

## ZEITSCHRIF

13	BIS	3	603	22 293	14 132	28 534	908
14	4 -	9	592	22 228	35 748	31 331	1 489
15	10 -	19	259	33 039	35 949	33 334	2 861
16	20 -	49	256	59 994	102 141	77 996	4 911
17	50 -	99	97	40 047	47 937	45 730	2 668
18	100 -	199	87	42 640	59 896	48 523	3 566
19	200 -	499	55	62 601	38 707	45 281	3 928
20	500 UND MEHR		31	175 361	172 420	248 001	8 077
21	ZUSAMMEN		1 980	458 204	506 931	558 731	28 408

## SONSTIGE

22	BIS	9	200	1 870	9 194	9 079	218
23	10 -	19	63	3 538	3 580	7 849	96
24	20 -	49	72	5 043	4 284	10 203	86
25	50 -	99	38	6 095	4 921	15 052	133
26	100 -	199	28	13 005	6 369	18 902	288
27	200 -	499	14	14 504	3 369	9 788	630
28	500 UND MEHR		6	5 695	99 866	29 028	2 080
29	ZUSAMMEN		421	49 750	130 583	99 902	3 530

## VERLAGE

30	BIS	3	685	22 819	19 471	31 715	973
31	4 -	9	723	25 740	42 779	37 672	1 714
32	10 -	19	944	37 630	43 938	43 264	3 618
33	20 -	49	353	66 954	117 723	93 784	6 738
34	50 -	99	180	54 427	66 642	70 079	5 921
35	100 -	199	167	63 730	113 874	83 850	11 079
36	200 -	499	138	107 262	164 536	98 500	19 696
37	500 -	699	35	44 018	136 828	65 367	13 574
38	700 -	999	32	27 717	220 480	86 462	16 592
39	1 000 -	1 499	26	25 866	116 754	45 140	21 027
40	1 500 -	2 499	26	126 568	282 157	218 435	31 966
41	2 500 UND MEHR		13	115 954	153 630	172 374	36 870
42	INSGESAMT		2 722	718 684	1 478 813	1 046 641	169 769

## UNTERNEHMEN AUSSERHALB

43	BIS	3	68	328	200	851	69
44	4 -	9	130	1 807	1 575	2 411	200
45	10 -	19	125	2 377	2 793	3 809	467
46	20 -	49	119	4 854	4 093	4 188	75
47	50 -	99	57	7 124	2 924	7 705	185
48	100 -	199	33	3 624	7 795	7 280	815
49	200 -	499	24	3 153	5 037	3 621	922
50	500 UND MEHR		12	2 860	10 505	7 845	3 601
51	INSGESAMT		568	26 128	34 922	37 709	6 335

1) NUR FREMDLEISTUNGEN, OHNE VERGUEETUNGEN  
FUEER ZUSTELLER, SIEHE TAB. 3.2) OHNE POSTZEITUNGS-  
GEBUEHREN.

DATEN 1991

KOSTEN

GROESSENKLASSEN

(FUER)							LFD. NR.
BEZOGENE REDAKTIO- NELLE TEILE	VER- TRIEBS- WERBUNG	POST- UND FERNMELDE- DIENSTE 2)	VERBRAUCH VON DRUCKPAPIER		FREMDLEISTUNGEN DER TECHNISCHEN HERSTELLUNG VON ZEITUNGEN UND ZEITSCHRIFTEN		
			INSGESAMT	DAR. FUER EIGENE ZEITUNGEN UND ZEITSCHRIFTEN			
1 000 DM							

## VERLAGSGEWERBES

## VERLAGE

11 290	1 735	379	4 498	4 462	29 351	1
4 669	238	795	2 201	1 101	34 273	2
2 978	2 279	2 220	8 844	8 114	40 568	3
5 727	5 447	3 465	19 483	15 576	81 470	4
15 029	8 931	7 318	60 676	45 237	138 554	5
26 909	31 679	23 799	198 600	157 913	399 809	6
7 688	23 469	16 384	125 767	96 150	153 040	7
6 152	21 911	17 991	213 999	164 051	120 437	8
17 000	22 761	17 145	299 438	195 273	149 643	9
1 004	51 246	31 662	371 163	321 672	479 064	10
46 120	95 781	53 296	879 046	731 609	351 287	11
144 565	265 479	174 456	2 183 715	1 741 159	1 978 496	12

## TENVERLAGE

3 567	6 371	6 679	8 386	8 049	164 811	13
7 280	10 223	15 810	22 052	20 772	261 793	14
2 582	20 247	18 559	26 488	23 914	281 461	15
8 272	51 546	34 101	145 403	134 946	569 330	16
2 402	34 220	19 062	69 882	64 258	284 746	17
3 609	61 530	30 469	108 964	95 136	403 127	18
6 785	55 444	33 332	91 208	74 326	395 469	19
10 770	224 509	55 163	1 085 603	874 665	1 052 302	20
45 268	464 092	213 174	1 557 988	1 296 065	3 413 038	21

## VERLAGE

1 370	3 006	4 952	12 027	3 336	42 619	22
540	2 233	4 878	16 433	2 171	22 514	23
639	4 183	46 753	19 920	5 311	45 022	24
158	3 674	15 916	81 643	48 212	60 541	25
556	24 192	30 856	62 908	8 565	116 261	26
8 350	9 874	39 424	61 839	12 725	52 915	27
1 220	7 405	17 621	50 300	7 150	148 761	28
12 834	54 568	160 399	305 070	87 471	488 634	29

## INSGESAMT

8 910	8 085	7 934	15 576	14 215	204 858	30
14 597	13 250	19 885	31 388	22 404	293 716	31
7 791	22 719	24 232	45 122	27 187	338 247	32
11 889	58 009	83 074	174 167	148 371	654 921	33
8 287	43 342	38 443	171 008	128 046	426 757	34
19 194	94 653	68 643	232 548	148 939	658 943	35
42 045	96 998	96 556	351 648	244 964	848 193	36
9 448	46 331	33 715	194 366	151 027	465 662	37
9 119	38 634	37 554	329 256	244 628	354 339	38
17 035	29 339	20 917	327 446	206 592	156 151	39
8 211	189 362	56 239	1 133 410	960 142	1 080 185	40
46 140	143 416	60 838	1 040 839	828 181	398 197	41
202 666	784 139	548 030	4 046 773	3 124 696	5 880 168	42

## DES VERLAGSGEWERBES

67	57	1 227	557	305	5 339	43
208	306	2 124	5 983	1 368	9 398	44
862	599	3 504	26 381	3 914	33 130	45
1 697	1 167	6 898	65 213	6 822	24 991	46
1 435	5 164	8 522	51 958	6 333	31 406	47
1 859	3 301	5 238	139 451	9 994	27 439	48
1 673	3 511	8 128	182 399	22 983	10 715	49
997	3 916	14 894	200 092	46 752	15 337	50
8 798	18 020	50 534	672 033	98 471	157 756	51

## UNTERNEHMENS

## 5 AUSGEWAHLTE

## 5.3 NACH UMSATZ

LFD. NR.	UNTERNEHMEN MIT EINEM UMSATZ VON ... BIS UNTER ... DM	UNTERNEHMEN AM 31.12	KOSTEN			
			ZUSTELLUNG 1)		HONORARE FÜR FREIE MITARBEITER	PRESSE- DIENSTE USW.
			POST- ZEITUNGS- GEBÜHREN	ÜBRIGE FREMD- LEISTUNGEN		
		ANZAHL				

## UNTERNEHMEN DES

## ZEITUNGS

1	UNTER 500 000	5	9	87	111	5
2	500 000 - 1 MILL.	5	170	543	158	27
3	1 MILL. - 2 MILL.	19	301	886	1 116	231
4	2 MILL. - 5 MILL.	34	2 196	4 923	3 272	1 318
5	5 MILL. - 10 MILL.	59	4 449	12 873	7 990	2 850
6	10 MILL. - 25 MILL.	65	14 375	34 485	21 138	6 658
7	25 MILL. - 50 MILL.	50	15 549	60 322	30 788	13 949
8	50 MILL. - 100 MILL.	30	14 246	53 596	32 966	15 902
9	100 MILL. UND MEHR	54	159 434	673 584	290 468	96 890
10	ZUSAMMEN	321	210 730	841 299	388 007	137 831

## ZEITSCHRIF

11	UNTER 250 000	409	2 669	1 346	2 685	154
12	250 000 - 500 000	281	3 440	3 352	4 942	218
13	500 000 - 1 MILL.	284	6 476	6 532	9 816	278
14	1 MILL. - 2 MILL.	265	9 603	15 546	15 242	934
15	2 MILL. - 5 MILL.	356	35 069	38 061	39 128	3 602
16	5 MILL. - 10 MILL.	180	38 844	54 479	39 838	2 144
17	10 MILL. - 25 MILL.	124	57 217	99 093	62 930	6 194
18	25 MILL. - 50 MILL.	48	47 753	84 201	64 416	2 800
19	50 MILL. - 100 MILL.	21	59 941	44 286	59 958	1 961
20	100 MILL. UND MEHR	12	197 192	160 034	259 777	10 122
21	ZUSAMMEN	1 980	458 204	506 931	558 731	28 408

## SONSTIGE

22	UNTER 500 000	75	175	140	403	8
23	500 000 - 1 MILL.	44	492	140	1 099	82
24	1 MILL. - 2 MILL.	63	736	1 129	2 895	155
25	2 MILL. - 5 MILL.	78	2 314	1 485	8 019	96
26	5 MILL. - 10 MILL.	56	2 987	4 371	7 568	91
27	10 MILL. - 25 MILL.	48	6 896	10 293	14 342	33
28	25 MILL. - 50 MILL.	26	8 426	2 403	17 914	65
29	50 MILL. - 100 MILL.	15	5 692	5 309	9 431	294
30	100 MILL. UND MEHR	16	22 031	105 314	38 231	2 707
31	ZUSAMMEN	421	49 750	130 583	99 902	3 530

## VERLAGE

32	UNTER 250 000	460	2 795	1 408	2 876	160
33	250 000 - 500 000	310	3 499	3 517	5 265	226
34	500 000 - 1 MILL.	333	7 138	7 216	11 073	387
35	1 MILL. - 2 MILL.	347	10 641	17 561	19 253	1 321
36	2 MILL. - 5 MILL.	468	39 580	44 468	50 419	5 016
37	5 MILL. - 10 MILL.	295	46 280	71 723	55 397	5 085
38	10 MILL. - 25 MILL.	237	78 488	143 871	98 410	12 885
39	25 MILL. - 50 MILL.	124	71 729	146 926	113 118	16 814
40	50 MILL. - 100 MILL.	66	79 879	103 191	102 354	18 157
41	100 MILL. - 250 MILL.	62	130 030	495 615	190 933	57 644
42	250 MILL. UND MEHR	20	248 627	443 317	397 543	52 075
43	INSGESAMT	2 722	718 684	1 478 813	1 046 641	169 769

1) NUR FREMDLEISTUNGEN, OHNE VERGÜETUNGEN  
FÜR ZUSTELLER, SIEHE TAB. 3.

2) OHNE POSTZEITUNGS-  
GEBÜHREN.

DATEN 1991

KOSTEN

GROESSENKLASSEN

(FUER)						LFD. NR.
BEZOGENE REDAKTIO- NELLE TEILE	VER- TRIEBS- WERBUNG	POST- UND FERNMELDE- DIENSTE 2)	VERBRAUCH VON DRUCKPAPIER		FREMDLEISTUNGEN DER TECHNISCHEN HERSTELLUNG VON ZEITUNGEN UND ZEITSCHRIFTEN	
			INSGESAMT	DAR. FUER EIGENE ZEITUNGEN UND ZEITSCHRIFTEN		
1 000 DM						

VERLAGSGEWERBES

VERLAGE

13	0	24	104	96	252	1
224	227	24	285	246	982	2
844	514	470	1 673	1 053	8 120	3
2 969	1 520	1 729	7 087	5 066	27 192	4
10 443	3 267	4 016	23 720	15 779	83 356	5
29 286	12 357	11 160	86 875	65 082	170 342	6
26 745	22 396	18 457	173 046	129 097	201 749	7
15 255	19 405	17 771	220 862	162 316	196 168	8
58 984	205 793	120 806	1 670 061	1 362 424	1 290 336	9
144 565	265 479	174 456	2 183 715	1 741 159	1 978 496	10

TENVERLAGE

283	341	2 257	730	629	20 509	11
835	719	2 578	3 709	2 956	36 464	12
920	1 316	5 085	5 522	5 086	66 210	13
2 655	3 862	8 996	10 963	9 459	118 905	14
5 602	18 879	26 314	28 556	24 524	340 104	15
4 213	17 002	21 696	39 721	36 143	364 086	16
7 307	56 071	33 550	106 303	93 798	552 304	17
6 899	61 360	26 719	135 645	123 092	407 200	18
14 123	56 249	28 204	164 015	147 733	341 619	19
2 431	248 292	57 776	1 062 825	852 664	1 165 636	20
45 268	464 092	213 174	1 557 988	1 296 065	3 413 038	21

VERLAGE

52	29	621	793	170	2 403	22
162	228	1 059	1 654	546	3 604	23
271	486	2 612	3 421	565	13 481	24
498	2 415	4 287	12 570	2 342	31 595	25
714	4 389	7 705	13 792	2 954	30 046	26
1 130	2 927	16 829	51 830	8 872	45 790	27
7 556	2 794	21 945	25 638	3 073	38 867	28
179	20 239	15 069	48 838	9 253	53 606	29
2 272	21 061	90 271	146 534	59 697	269 242	30
12 834	54 568	160 398	305 070	87 471	488 634	31

INSGESAMT

310	354	2 613	972	668	21 794	32
874	736	2 868	4 365	3 183	37 835	33
1 306	1 771	6 168	7 461	5 859	70 796	34
3 570	4 862	12 078	16 058	11 077	140 505	35
9 069	22 813	32 330	48 212	31 931	398 892	36
15 369	24 658	33 418	77 233	54 876	477 487	37
37 723	71 355	61 540	245 008	167 753	768 437	38
41 200	86 550	67 120	334 329	255 262	647 816	39
29 558	95 893	61 043	433 715	319 302	591 393	40
17 549	125 311	135 073	817 769	576 496	1 267 890	41
46 138	349 835	139 780	2 061 651	1 698 288	1 457 324	42
202 666	784 139	548 030	4 046 773	3 124 696	5 880 168	43

UNTERNEHMENS

5 AUSGEWAHLTE

5.3 NACH UMSATZ

LFD. NR.	UNTERNEHMEN MIT EINEM UMSATZ VON ... BIS UNTER ... DM	UNTERNEHMEN AM 31.12	KOSTEN			
			ZUSTELLUNG 1)		HONORARE FUEER FREIE MITARBEITER	PRESSE- DIENSTE USW.
			POST- ZEITUNGS- GEBUEHREN	UEBRIGE FREMD- LEISTUNGEN		

NOCH: VERLAGE

MIT EIGENER

1	UNTER 250 000	15	33	64	104	19
2	250 000 - 500 000	30	140	364	343	5
3	500 000 - 1 MILL.	32	615	648	428	64
4	1 MILL. - 2 MILL.	38	899	1 452	1 035	178
5	2 MILL. - 5 MILL.	47	2 233	1 781	2 792	595
6	5 MILL. - 10 MILL.	50	4 456	9 284	4 065	1 445
7	10 MILL. - 25 MILL.	59	15 290	34 201	14 307	3 069
8	25 MILL. - 50 MILL.	39	12 747	33 082	21 584	7 798
9	50 MILL. - 100 MILL.	27	28 122	39 048	27 339	11 919
10	100 MILL. - 250 MILL.	28	55 766	288 021	80 659	29 894
11	250 MILL. UND MEHR	8	148 118	209 572	206 184	32 488
12	ZUSAMMEN	373	268 417	617 520	358 838	87 415

OHNE EIGENE

13	UNTER 250 000	445	2 762	1 344	2 773	142
14	250 000 - 500 000	280	3 359	3 153	4 922	220
15	500 000 - 1 MILL.	301	6 523	6 567	10 645	323
16	1 MILL. - 2 MILL.	309	9 742	16 109	18 218	1 142
17	2 MILL. - 5 MILL.	421	37 347	42 686	47 628	4 421
18	5 MILL. - 10 MILL.	245	41 824	62 439	51 332	3 640
19	10 MILL. - 25 MILL.	178	63 198	109 670	84 103	9 815
20	25 MILL. - 50 MILL.	85	58 982	113 843	91 534	9 076
21	50 MILL. - 100 MILL.	39	51 758	64 143	75 015	6 238
22	100 MILL. UND MEHR	46	174 773	441 339	301 633	47 336
23	ZUSAMMEN	2 349	450 267	861 294	687 803	82 354

UNTERNEHMEN AUSSERHALB

24	UNTER 250 000	43	149	62	74	1
25	250 000 - 500 000	47	223	96	471	16
26	500 000 - 1 MILL.	79	690	611	849	107
27	1 MILL. - 2 MILL.	95	1 460	1 561	1 423	146
28	2 MILL. - 5 MILL.	117	2 139	2 113	4 220	835
29	5 MILL. - 10 MILL.	84	5 608	3 121	4 143	215
30	10 MILL. - 25 MILL.	52	6 047	7 604	6 489	269
31	25 MILL. - 50 MILL.	31	4 028	5 504	8 444	628
32	50 MILL. - 100 MILL.	10	1 470	3 399	5 023	922
33	100 MILL. UND MEHR	10	4 313	10 851	6 574	3 194
34	INSGESAMT	568	26 128	34 922	37 709	6 335

DAR.

35	UNTER 250 000	11	44	11	24	-
36	250 000 - 500 000	21	55	44	208	4
37	500 000 - 1 MILL.	46	254	317	187	47
38	1 MILL. - 2 MILL.	51	378	503	284	4
39	2 MILL. - 5 MILL.	74	717	950	879	34
40	5 MILL. - 10 MILL.	55	2 571	1 511	1 876	131
41	10 MILL. - 25 MILL.	32	4 615	3 072	3 695	216
42	25 MILL. - 50 MILL.	17	2 467	3 355	3 035	333
43	50 MILL. UND MEHR	13	3 193	12 456	8 158	4 111
44	ZUSAMMEN	320	14 295	22 219	18 345	4 881

1) NUR FREMDLEISTUNGEN, OHNE VERGÜETUNGEN  
FUEER ZUSTELLER, SIEHE TAB. 3.

2) OHNE POSTZEITUNGS- GEBUEHREN.

DATEN 1991

KOSTEN

GROESSENKLASSEN

(FUER)

BEZOGENE REDAKTIO- NELLE TEILE	VER- TRIEBS- WERBUNG	POST- UND FERNMELDE- DIENSTE 2)	VERBRAUCH VON DRUCKPAPIER		FREMDLEISTUNGEN DER TECHNISCHE HERSTELLUNG VON ZEITUNGEN UND ZEITSCHRIFTEN	LFD. NR.
			INSGESAMT	DAR. FUER EIGENE ZEITUNGEN UND ZEITSCHRIFTEN		

1 000 DM

INSGESAMT

DRUCKEREI

4	8	157	332	216	75	1
22	34	211	1 418	738	817	2
85	231	370	2 189	1 638	722	3
633	221	968	5 323	3 457	3 429	4
2 194	1 345	2 017	15 473	8 830	10 747	5
5 183	1 438	3 958	31 100	18 210	17 076	6
8 760	6 810	14 397	104 404	61 154	42 035	7
18 863	8 209	14 065	153 575	101 766	36 079	8
7 218	13 526	20 181	220 691	144 426	84 448	9
12 586	33 945	38 873	518 923	299 709	149 505	10
2 450	182 346	75 799	1 292 614	947 391	406 923	11
57 997	248 113	170 995	2 346 041	1 587 545	751 857	12

DRUCKEREI

305	346	2 456	641	453	21 719	13
852	702	2 657	2 947	2 445	37 017	14
1 221	1 540	5 798	5 272	4 221	70 073	15
2 937	4 640	11 111	10 735	7 610	137 076	16
6 876	21 468	30 313	32 739	23 101	388 145	17
10 186	23 220	29 460	46 133	36 666	460 411	18
28 963	64 545	47 143	140 604	106 598	726 401	19
22 337	78 340	53 054	180 754	153 496	611 737	20
22 339	82 368	40 862	213 024	174 876	506 945	21
48 651	258 855	154 182	1 067 884	1 027 685	2 168 787	22
144 669	536 025	377 035	1 700 732	1 537 151	5 128 312	23

DES VERLAGSGEWERBES

19	14	135	336	201	699	24
42	53	326	1 062	393	1 548	25
448	38	993	4 185	1 128	3 503	26
162	144	1 689	11 678	1 988	7 045	27
437	327	4 207	39 541	6 085	12 933	28
1 975	1 734	7 285	57 291	5 709	22 323	29
2 620	1 307	9 162	81 821	7 585	46 508	30
1 905	6 060	8 443	124 489	22 992	30 182	31
1 024	3 413	6 463	106 467	6 066	15 986	32
167	4 929	11 829	245 163	46 313	17 029	33
8 798	18 020	50 534	672 033	98 471	157 756	34

DRUCKEREIEN

3	6	34	271	169	122	35
26	0	95	965	321	185	36
81	8	368	3 935	988	295	37
65	12	639	10 901	1 476	627	38
369	48	1 671	37 492	5 385	1 373	39
887	571	3 640	51 222	4 220	10 945	40
1 963	580	4 918	79 598	6 590	7 959	41
1 231	981	3 445	117 622	20 572	2 772	42
1 116	4 229	11 669	294 799	50 078	14 557	43
5 741	6 434	26 479	596 804	89 799	38 834	44

UNTERNEHMENS DATEN 1991

6 UNTERNEHMEN NACH RECHTSFORMEN

UNTERNEHMENSARTEN	INS- GESAMT	EINZEL- UNTER- NEHMEN	OHG	KG	GMBH, AG	SONSTIGE
UNTERNEHMEN DES VERLAGSGEWERBES						
ZEITUNGSVERLAGE						
MIT EIGENER DRUCKEREI	177	17	8	86	66	-
OHNE EIGENE DRUCKEREI	144	7	5	64	68	-
ZUSAMMEN	321	24	13	150	134	-
DAR. REINE ZEITUNGSVERLAGE						
MIT EIGENER DRUCKEREI	22	2	1	12	7	-
OHNE EIGENE DRUCKEREI	75	2	3	33	37	-
ZUSAMMEN	97	4	4	45	44	-
ZEITSCHRIFTENVERLAGE						
MIT EIGENER DRUCKEREI	155	58	4	24	67	2
OHNE EIGENE DRUCKEREI	1 825	421	20	233	1 031	120
ZUSAMMEN	1 980	479	24	257	1 098	122
DAR. REINE ZEITSCHRIFTENVERLAGE						
MIT EIGENER DRUCKEREI	45	23	1	6	15	-
OHNE EIGENE DRUCKEREI	1 170	305	14	142	624	85
ZUSAMMEN	1 215	328	15	148	639	85
SONSTIGE VERLAGE						
MIT EIGENER DRUCKEREI	41	6	1	16	16	2
OHNE EIGENE DRUCKEREI	380	72	6	71	217	14
ZUSAMMEN	421	78	7	87	233	16
VERLAGE INSGESAMT						
MIT EIGENER DRUCKEREI	373	81	13	126	149	4
OHNE EIGENE DRUCKEREI	2 349	500	31	368	1 316	134
INSGESAMT	2 722	581	44	494	1 465	138
UNTERNEHMEN AUSSERHALB DES VERLAGSGEWERBES						
INSGESAMT	568	142	11	104	292	19
DAR. DRUCKEREIEN						
ZUSAMMEN	320	92	10	72	143	3

Zeitungs- und Zeitschriftendaten 1991

LFD. NR.	ART DER BERICHTERSTATTUNG  ----- ERSCHEINUNGSWEISE  ----- VERKAUFTE AUFLAGE 1) DER GESAMTAUSGABE VON ... BIS UNTER ... STUECK	VERLEGTE ZEITUNGEN AM 31.12.			SEITENZAHL DES JAHRGANGS 2)			ZUSAETZLICH GEFERTIGTE SEITEN FUER NEBEN- AUSGABEN USW.	
		INS- GESAMT	HAUPT-  AUSGABEN	NEBEN-  AUSGABEN	INS- GESAMT	TEXT-  SEITEN	ANZEIGEN-  SEITEN	TEXT-  SEITEN	ANZEIGEN-  SEITEN
ANZAHL					1 000				
ZEITUNGEN									
1	MIT LOKALER BERICHT- ERSTATTUNG	1 455	369	1 086	3 318	2 085	1 233	1 079	691
2	OHNE LOKALE BERICHT- ERSTATTUNG	25	20	5	86	68	18	3	1
3	INSGESAMT	1 480	389	1 091	3 404	2 153	1 251	1 082	692
TAGES									
4	2 BIS 4 X WOECHENTLICH ERSCHINEND	23	22	1	40	30	10	0	-
5	5 X WOECHENTLICH UND OEFTER ERSCHINEND	1 439	355	1 084	3 335	2 105	1 230	1 079	691
6	ZUSAMMEN	1 462	377	1 085	3 375	2 134	1 240	1 079	691
DAVON MIT EINER VERKAUFTEN AUFLAGE:									
7	UNTER 2 500	26	26	-	94	66	29	-	-
8	2 500 - 5 000	26	26	-	196	128	68	-	1
9	5 000 - 10 000	80	72	8	555	380	175	21	5
10	10 000 - 25 000	148	94	54	796	542	254	43	16
11	25 000 - 50 000	117	51	66	513	329	184	78	24
12	50 000 - 75 000	94	19	75	199	120	80	69	57
13	75 000 - 125 000	221	31	190	343	205	138	186	90
14	125 000 - 250 000	515	42	473	452	251	200	555	382
15	250 000 UND MEHR	235	16	219	225	113	112	128	116
WOCHEN									
16	ZUSAMMEN	18	12	6	29	19	10	3	1
ABONNEMENT									
17	MIT LOKALER BERICHT- ERSTATTUNG	1 412	355	1 057	3 206	2 017	1 190	1 068	681
18	OHNE LOKALE BERICHT- ERSTATTUNG	15	13	2	57	45	11	1	0
19	ZUSAMMEN	1 427	368	1 059	3 263	2 062	1 201	1 069	681
20	DAR. 5 X WOECHENTLICH UND OEFTER ERSCHINEND	1 396	340	1 056	3 209	2 023	1 186	1 068	681
DAVON MIT EINER VERKAUFTEN AUFLAGE:									
21	UNTER 2 500	12	12	-	68	46	22	-	-
22	2 500 - 5 000	22	22	-	190	124	66	-	1
23	5 000 - 10 000	75	68	7	546	374	172	20	5
24	10 000 - 25 000	142	90	52	769	518	251	43	16
25	25 000 - 50 000	116	50	66	509	326	183	78	24
26	50 000 - 75 000	93	18	75	196	117	79	69	57
27	75 000 - 125 000	218	28	190	322	190	132	186	90
28	125 000 - 250 000	511	39	472	413	229	184	553	381
29	250 000 UND MEHR	207	13	194	196	99	97	118	107
STRASSENVERKAUFS									
30	ZUSAMMEN	53	21	32	141	91	50	13	11
31	DAR. 5 X WOECHENTLICH UND OEFTER ERSCHINEND	43	15	28	126	82	44	11	9

1) DURCHSCHNITTLICHE AUFLAGE JE ERSCHINUNGSTAG.

2) FUER DIE HAUPTAUSGABE.

DATEN 1991

VERKAUFTE AUFLAGE, PREISE UND ZEITUNGSUMSATZ

VERKAUFTE AUFLAGE 1) DER GESAMTAUSGABE IM 4. VIERTELJAHR			VERKAUFSPREISE 2)				AN- ZEIGEN- GRUND- PREIS 3)	ZEITUNGSUMSATZ (GESAMTAUSGABE)			LFD. NR.
INS- GESAMT	ABONNE- MENT	EINZEL- VERKAUF	MONATS- ABONNE- MENT	EINZELPREIS EINER		INS- GESAMT		AUS			
				WOCHEN- TAGS- AUSGABE	WOCHEN- END- AUSGABE			VERTRIEB	ANZEIGEN		
AM 31.12.											
DM							1 000 DM				

INSGESAMT

26 586	18 242	8 344	21.75	0.92	1.13	4.77	14 080 571	5 002 417	9 078 154	1
4 710	1 565	3 145	21.10	2.77	1.52	5.92	688 108	347 322	340 786	2
31 296	19 807	11 489	21.72	0.99	1.18	4.83	14 768 679	5 349 739	9 418 940	3

ZEITUNGEN

71	62	9	12.97	1.15	1.26	5.55	18 277	9 143	9 133	4
26 425	18 224	8 201	22.22	0.93	1.10	4.66	14 157 630	5 056 697	9 100 934	5
26 496	18 286	8 210	22.19	0.93	1.10	4.71	14 175 907	5 065 840	9 110 067	6
46	42	4	14.77	0.88	0.93	0.75	21 455	7 942	13 513	7
96	89	6	19.96	0.99	1.15	0.95	60 246	22 352	37 894	8
507	470	37	23.17	1.09	1.21	2.67	312 513	120 761	191 752	9
1 543	1 396	147	23.38	1.10	1.23	1.88	956 948	360 739	596 209	10
1 837	1 669	168	24.29	1.13	1.33	2.94	1 196 651	449 803	746 848	11
1 139	992	147	23.54	1.10	1.32	6.25	746 291	250 428	495 863	12
3 042	2 521	521	24.90	1.15	1.40	7.02	2 032 729	757 402	1 275 327	13
7 803	6 745	1 058	23.23	1.04	1.28	12.22	4 946 350	1 717 595	3 228 754	14
10 484	4 362	6 121	17.93	0.69	0.80	22.79	3 902 723	1 378 817	2 523 906	15

ZEITUNGEN 4)

4 800	1 521	3 279	13.73	3.47	1.69	8.39	592 772	283 899	308 873	16
-------	-------	-------	-------	------	------	------	---------	---------	---------	----

ZEITUNGEN

19 580	18 025	1 555	22.13	1.03	1.25	4.51	12 665 351	4 270 292	8 395 059	17
1 849	1 549	300	20.73	3.22	1.03	4.61	333 125	158 097	175 029	18
21 429	19 574	1 855	22.07	1.11	1.23	4.52	12 998 476	4 428 388	8 570 088	19
19 679	18 125	1 554	22.42	1.03	1.26	4.41	12 809 680	4 332 150	8 477 531	20
22	21	1	19.00	0.82	0.87	0.80	14 615	5 427	9 187	21
82	78	4	21.90	1.00	1.16	0.97	57 361	21 264	36 097	22
483	457	26	23.28	1.09	1.22	1.17	306 854	117 981	188 873	23
1 463	1 366	97	23.40	1.09	1.23	1.87	931 866	341 777	590 089	24
1 800	1 668	132	24.58	1.15	1.35	2.94	1 186 997	445 099	741 898	25
1 084	992	91	23.54	1.13	1.36	6.47	742 347	247 889	494 457	26
2 739	2 514	225	25.38	1.19	1.47	7.40	1 956 071	710 641	1 245 430	27
7 226	6 669	557	23.49	1.07	1.31	12.63	4 741 666	1 640 313	3 101 353	28
4 780	4 359	421	17.67	0.80	1.01	19.79	2 871 904	801 759	2 070 145	29

ZEITUNGEN

9 867	233	9 634	18.07	0.63	1.07	10.26	1 770 203	921 351	848 852	30
6 746	99	6 646	19.58	0.62	0.64	10.40	1 347 950	724 547	623 403	31

3) FUER DIE 45 MM BREITE MILLIMETERZEILE  
DER WOCHENTAGSAUSGABE (HAUPTAUSGABE).

4) EINSCHL. SONNTAGSZEITUNGEN.

LFD. NR.	ART DER BERICHTERSTATTUNG ----- ERSCHEINUNGSWEISE ----- VERKAUFTE AUFLAGE 1) DER GESAMTAUSGABE VON ... BIS UNTER ... STUECK	VERLEGTE ZEITUNGEN AM 31.12.			VERTRIEB DER EINZELVERKAUFSEXEMPLARE				
		INS- GESAMT	HAUPT- AUSGABEN	NEBEN- AUSGABEN	INS- GESAMT	ZUSAMMEN	GROSS- HANDEL	EINZEL- VERKAUF	DIREKT- VERKAUF
ANZAHL									
ZEITUNGEN									
1	MIT LOKALER BERICHT- ERSTATTUNG	1 455	369	1 086	26 586	8 344	7 785	269	290
2	OHNE LOKALE BERICHT- ERSTATTUNG	25	20	5	4 710	3 145	3 058	19	68
3	INSGESAMT	1 480	389	1 091	31 296	11 489	10 843	287	358
TAGES									
4	2 BIS 4 X WOECHENTLICH ERSCHEINEND	23	22	1	71	9	1	8	0
5	5 X WOECHENTLICH UND OEFTER ERSCHEINEND	1 439	355	1 084	26 425	8 201	7 629	258	313
6	ZUSAMMEN	1 462	377	1 085	26 496	8 210	7 630	266	314
DAVON MIT EINER VERKAUFTEN AUFLAGE:									
7	UNTER 2 500	26	26	-	46	4	1	3	0
8	2 500 - 5 000	26	26	-	96	6	1	5	0
9	5 000 - 10 000	80	72	8	507	37	15	21	2
10	10 000 - 25 000	148	94	54	1 543	147	91	53	3
11	25 000 - 50 000	117	51	66	1 837	168	124	38	6
12	50 000 - 75 000	94	19	75	1 139	147	102	17	27
13	75 000 - 125 000	221	31	190	3 042	521	476	27	18
14	125 000 - 250 000	515	42	473	7 803	1 058	812	77	168
15	250 000 UND MEHR	235	16	219	10 484	6 121	6 007	26	88
WOCHEN									
16	ZUSAMMEN	18	12	6	4 800	3 279	3 213	21	45
ABONNEMENT									
17	MIT LOKALER BERICHT- ERSTATTUNG	1 412	355	1 057	19 580	1 555	1 276	225	54
18	OHNE LOKALE BERICHT- ERSTATTUNG	15	13	2	1 849	300	241	15	44
19	ZUSAMMEN	1 427	368	1 059	21 429	1 855	1 517	240	98
20	DAR. 5 X WOECHENTLICH UND OEFTER ERSCHEINEND	1 396	340	1 056	19 679	1 554	1 272	229	54
DAVON MIT EINER VERKAUFTEN AUFLAGE:									
21	UNTER 2 500	12	12	-	22	1	0	1	0
22	2 500 - 5 000	22	22	-	82	4	1	2	0
23	5 000 - 10 000	75	68	7	483	26	7	17	2
24	10 000 - 25 000	142	90	52	1 463	97	41	53	3
25	25 000 - 50 000	116	50	66	1 800	132	88	38	6
26	50 000 - 75 000	93	18	75	1 084	91	74	13	4
27	75 000 - 125 000	218	28	190	2 739	225	193	24	8
28	125 000 - 250 000	511	39	472	7 226	557	487	54	16
29	250 000 UND MEHR	207	13	194	4 780	421	381	26	14
STRASSENVERKAUFS									
30	ZUSAMMEN	53	21	32	9 867	9 634	9 326	47	260
31	DAR. 5 X WOECHENTLICH UND OEFTER ERSCHEINEND	43	15	28	6 746	6 646	6 357	30	259

1) DURCHSCHNITTliche AUFLAGE JE ERSCHEINUNGSTAG.

2) EINSCHL. SONNTAGSZEITUNGEN.

DATEN 1991

AUFLAGE UND ART DES VERTRIEBS

VERKAUFTE AUFLAGE 1) DER GESAMTAUSGABE IM 4. VIERTELJAHR								LFD. NR.
VERTRIEB DER ABONNENTENEXEMPLARE								
ZUSAMMEN	DAR. IN GEBIETEN MIT LOKALER BERICHTERSTATTUNG	EIGENES VERTRIEBSSYSTEM		POSTABONNEMENT		UEBRIGE ZUSTELLFORMEN		
		ZUSAMMEN	DAR. IN GEBIETEN MIT LOKALER BERICHTERSTATTUNG	ZUSAMMEN	DAR. IN GEBIETEN MIT LOKALER BERICHTERSTATTUNG	ZUSAMMEN	DAR. IN GEBIETEN MIT LOKALER BERICHTERSTATTUNG	
2 000								

1 000

INSGESAMT

18 242	17 280	13 406	12 996	1 228	971	3 608	3 313	1
1 565	-	62	-	634	-	869	-	2
19 807	17 280	13 468	12 996	1 862	971	4 477	3 313	3

ZEITUNGEN

62	44	33	32	22	4	7	7	4
18 224	17 090	13 291	12 850	1 356	958	3 577	3 283	5
18 286	17 134	13 323	12 882	1 379	961	3 584	3 290	6
42	41	34	34	5	3	3	3	7
89	89	64	64	12	12	13	13	8
470	450	410	404	44	31	16	15	9
1 396	1 316	1 101	1 068	133	87	162	160	10
1 669	1 593	1 414	1 384	136	95	118	114	11
992	967	875	875	64	57	53	35	12
2 521	2 455	2 024	1 982	218	194	279	279	13
6 745	6 242	4 280	4 166	476	272	1 989	1 804	14
4 362	3 982	3 122	2 906	290	211	950	865	15

ZEITUNGEN 2)

1 521	146	144	114	484	9	893	23	16
-------	-----	-----	-----	-----	---	-----	----	----

ZEITUNGEN

18 025	17 178	13 341	12 959	1 202	953	3 482	3 266	17
1 549	-	62	-	618	-	869	-	18
19 574	17 178	13 403	12 959	1 820	953	4 351	3 266	19
18 125	17 050	13 291	12 850	1 329	942	3 505	3 258	20
21	20	17	17	3	1	1	1	21
78	78	57	57	11	10	11	11	22
457	438	401	395	43	30	13	12	23
1 366	1 308	1 101	1 068	105	81	160	158	24
1 668	1 592	1 414	1 384	135	94	118	114	25
992	967	875	875	64	57	53	35	26
2 514	2 451	2 024	1 982	211	190	279	279	27
6 669	6 216	4 280	4 166	469	268	1 920	1 782	28
4 359	3 981	3 122	2 906	288	211	949	864	29

ZEITUNGEN

233	102	64	37	43	18	126	47	30
99	40	-	-	27	15	72	25	31

LFD. NR.	ART DER BERICHTERSTATTUNG ERSCHEINUNGSWEISE VERKAUFTE AUFLAGE 1) DER GESAMTAUSGABE VON ... BIS UNTER ... STUECK	VERLEGTE ZEITUNGEN AM 31.12.		SATZSPIEGELFORMAT			REDAKTIONELLE HERSTELLUNG DES ZEITUNGSMANTELS IM 4. VIERTELJAHR		
		INS- GESAMT	DAR. HAUPT- AUSGABEN	NOR- DISCHES	RHEI- NISCHES FORMAT	BER- LINER	VOLL- STAENDIG IN EIGENER REDAKTION	TEIL- WEISE	NICHT IN EIGENER REDAKTION
ZEITUNGEN									
1	MIT LOKALER BERICHT- ERSTATTUNG	1 455	369	25	162	182	148	18	203
2	OHNE LOKALE BERICHT- ERSTATTUNG	25	20	9	7	4	15	3	2
3	INSGESAMT	1 480	389	34	169	186	163	21	205
TAGES									
4	2 BIS 4 X WOECHENTLICH ERSCHAEINEND	23	22	-	6	16	8	1	13
5	5 X WOECHENTLICH UND OEFTER ERSCHEINEND	1 439	355	28	161	166	146	17	192
6	ZUSAMMEN	1 462	377	28	167	182	154	18	205
DAVON MIT EINER VERKAUFTE AUFLAGE:									
7	UNTER 2 500	26	26	-	4	22	5	-	21
8	2 500 - 5 000	26	26	-	5	21	2	1	23
9	5 000 - 10 000	80	72	1	32	39	8	4	60
10	10 000 - 25 000	148	94	5	37	52	24	4	66
11	25 000 - 50 000	117	51	2	27	22	23	3	25
12	50 000 - 75 000	94	19	2	13	4	14	1	4
13	75 000 - 125 000	221	31	6	17	8	26	2	3
14	125 000 - 250 000	515	42	7	25	10	40	1	1
15	250 000 UND MEHR	235	16	5	7	4	12	2	2
WOCHEN									
16	ZUSAMMEN	18	12	6	2	4	9	3	-
ABONNEMENT									
17	MIT LOKALER BERICHT- ERSTATTUNG	1 412	355	20	160	175	136	18	201
18	OHNE LOKALE BERICHT- ERSTATTUNG	15	13	4	6	3	12	-	1
19	ZUSAMMEN	1 427	368	24	166	178	148	18	202
20	DAR. 5 X WOECHENTLICH UND OEFTER ERSCHEINEND	1 396	340	20	159	161	136	15	189
DAVON MIT EINER VERKAUFTE AUFLAGE:									
21	UNTER 2 500	12	12	-	2	10	2	-	10
22	2 500 - 5 000	22	22	-	5	17	-	-	22
23	5 000 - 10 000	75	68	-	29	39	6	4	58
24	10 000 - 25 000	142	90	4	36	50	22	3	65
25	25 000 - 50 000	116	50	1	27	22	22	3	25
26	50 000 - 75 000	99	18	1	13	4	13	1	4
27	75 000 - 125 000	218	28	4	17	7	25	1	2
28	125 000 - 250 000	511	39	7	23	9	37	1	1
29	250 000 UND MEHR	207	13	3	7	3	9	2	2
STRASSENVERKAUFS									
30	ZUSAMMEN	53	21	10	3	8	15	3	3
31	DAR. 5 X WOECHENTLICH UND OEFTER ERSCHEINEND	43	15	8	2	5	10	2	3

1) DURCHSCHNITTliche AUFLAGE JE ERSCHEINUNGSTAG.

2) EINSCHL. SONNTAGSZEITUNGEN.

## REDAKTIONELLE HERSTELLUNG UND DRUCK DER HAUPTAUSGABEN

ANSCHLUSS AN EINE		DRUCK DES TEXTTEILS IM 4. VIERTELJAHR							REDAKTIONELLE HERSTELLUNG UND DRUCK DER HAUPT- AUSGABEN IM EIGENEN UNTERNEHMEN	LFD. NR.
		ZEITUNGSMANTEL			LOKALTEIL			OHNE LOKALTEIL		
REDAKTIONS- GEMEIN- SCHAFT	ANZEIGEN- GEMEIN- SCHAFT/ -RING	VOLL- STAENDIG EIGENER DRUCK	TEIL- WEISE EIGENER DRUCK	KEIN EIGENER DRUCK	VOLL- STAENDIG EIGENER DRUCK	TEIL- WEISE EIGENER DRUCK	KEIN EIGENER DRUCK			
INSGESAMT										
190	287	142	8	219	173	5	191	-	81	1
3	2	4	1	15	-	-	-	20	-	2
193	289	146	9	234	173	5	191	20	81	3
ZEITUNGEN										
16	12	10	1	11	12	-	9	1	2	4
176	275	133	6	216	158	5	180	12	78	5
192	287	143	7	227	170	5	189	13	80	6
19	18	11	-	15	15	-	10	1	2	7
15	22	5	1	20	7	1	18	-	-	8
55	64	15	1	56	24	-	45	3	3	9
63	78	31	1	62	41	-	48	5	10	10
23	44	25	2	24	27	1	22	1	17	11
4	15	8	-	11	9	-	9	1	6	12
7	15	21	-	10	21	-	9	1	18	13
4	23	19	1	22	18	2	21	1	16	14
2	8	8	1	7	8	1	7	-	8	15
ZEITUNGEN 2)										
1	2	3	2	7	3	-	2	7	1	16
ZEITUNGEN										
187	282	140	6	209	170	4	181	-	79	17
-	1	1	-	12	-	-	-	13	-	18
187	283	141	6	221	170	4	181	13	79	19
171	272	130	5	205	157	4	171	8	77	20
7	10	3	-	9	6	-	5	1	1	21
12	20	4	-	18	5	1	16	-	-	22
53	62	14	1	53	23	-	43	2	2	23
63	78	30	1	59	41	-	46	3	10	24
22	44	25	2	23	27	1	21	1	17	25
4	15	8	-	10	9	-	9	-	6	26
4	14	20	-	8	21	-	7	-	18	27
4	22	19	1	19	18	2	18	1	16	28
2	7	7	-	6	7	-	6	-	7	29
ZEITUNGEN										
6	6	5	3	13	3	1	10	7	2	30
5	3	3	1	11	1	1	9	4	1	31

10 AUFLAGE, SEITENZAHL DES JAHRGANGS UND DER JAHRESAUFLAGE,

10.1 NACH ERSCHEINUNGSWEISE UND

LFD. NR.	ERSCHEINUNGSWEISE  ----- AUFLAGE 1) VON ... BIS UNTER ... STUECK	VERLEGTE ZEIT- SCHRIFTEN AM 31.12.	AUFLAGE 1) IM 4. VIERTELJAHR			SEITEN DES JAHRGANGS		
			INS- GESAMT	IM		INS- GESAMT	TEXT- SEITEN	ANZEIGEN-
				INLAND	AUSLAND			
		ANZAHL	1 000					
1	2 X WOECHENTLICH UND OEFTER AUFLAGE	99	2 923	2 738	185	325	195	130
2	UNTER 1 500	18	15	15	0	29	17	12
3	1 500 - 2 500	16	30	30	1	22	18	4
4	2 500 - 5 000	10	37	36	0	15	12	2
5	5 000 - 10 000	11	88	86	2	37	26	10
6	10 000 - 25 000	18	340	334	6	114	59	55
7	25 000 UND MEHR	26	2 414	2 237	176	108	62	46
8	WOECHENTLICH AUFLAGE	2 476	135 336	132 578	2 759	2 826	1 722	1 104
9	UNTER 1 500	826	658	653	5	602	492	110
10	1 500 - 2 500	264	504	495	10	263	187	75
11	2 500 - 5 000	237	830	819	11	287	195	92
12	5 000 - 10 000	153	1 109	1 089	21	197	133	64
13	10 000 - 25 000	279	4 640	4 578	62	339	169	170
14	25 000 - 50 000	317	11 515	11 458	58	424	183	241
15	50 000 - 75 000	132	7 963	7 937	26	165	75	90
16	75 000 - 125 000	99	9 525	9 486	38	153	66	87
17	125 000 - 250 000	70	11 340	11 272	68	114	45	69
18	250 000 - 500 000	41	14 140	13 975	165	89	46	43
19	500 000 UND MEHR	58	73 111	70 817	2 295	192	130	62
20	14-TAEGLICH/HALBMONATLICH AUFLAGE	605	20 712	19 791	921	703	558	146
21	UNTER 1 500	163	104	95	9	181	175	6
22	1 500 - 2 500	62	123	116	7	49	43	7
23	2 500 - 5 000	72	259	248	11	58	47	12
24	5 000 - 10 000	81	595	582	13	60	44	16
25	10 000 - 25 000	99	1 645	1 587	58	115	78	37
26	25 000 - 50 000	57	2 019	1 950	69	115	83	32
27	50 000 - 75 000	21	1 247	1 221	26	32	25	7
28	75 000 - 125 000	20	1 843	1 793	50	37	26	11
29	125 000 - 250 000	12	2 064	1 892	172	23	17	6
30	250 000 - 500 000	7	2 752	2 748	5	5	4	1
31	500 000 UND MEHR	11	8 062	7 559	503	28	16	12
32	MONATLICH AUFLAGE	2 972	114 474	108 026	6 448	2 007	1 507	500
33	UNTER 1 500	407	315	252	62	265	251	14
34	1 500 - 2 500	264	513	467	46	125	106	20
35	2 500 - 5 000	460	1 668	1 517	151	261	205	57
36	5 000 - 10 000	533	3 775	3 527	248	348	248	101
37	10 000 - 25 000	659	10 285	9 827	458	461	318	143
38	25 000 - 50 000	271	9 324	8 932	393	224	156	68
39	50 000 - 75 000	112	6 897	6 470	427	90	64	26
40	75 000 - 125 000	110	10 677	9 920	758	102	70	32
41	125 000 - 250 000	79	13 831	13 069	763	71	48	24
42	250 000 - 500 000	49	16 805	15 330	1 474	37	28	9
43	500 000 UND MEHR	28	40 383	38 715	1 669	23	16	7
44	6 - 8 X JAEHRLICH AUFLAGE	1 256	60 646	58 698	1 948	473	395	78
45	UNTER 1 500	297	219	163	57	120	114	6
46	1 500 - 2 500	119	232	208	24	43	37	5
47	2 500 - 5 000	213	745	654	91	74	60	13
48	5 000 - 10 000	223	1 596	1 427	169	84	66	18
49	10 000 - 25 000	201	3 058	2 770	288	77	59	18
50	25 000 - 50 000	88	2 983	2 565	419	37	28	9
51	50 000 - 75 000	41	2 502	2 405	97	15	12	3
52	75 000 - 125 000	30	2 882	2 705	177	10	8	2
53	125 000 - 250 000	23	4 371	4 218	153	10	8	2
54	250 000 - 500 000	9	3 084	2 652	432	2	2	0
55	500 000 UND MEHR	12	38 972	38 931	41	2	2	0

1) DURCHSCHNITTLLICH VERKAUFTE UND/ODER UNENTGELT-  
LICH ABGEGEBENE AUFLAGE JE ERSCHEINUNGSTAG.

2) AUFLAGE X ANZAHL DER ERSCHEINUNGSTAGE.

## DATEN 1991

ZAHLE DER EXEMPLARE, PREISE UND ZEITSCHRIFTENUMSATZ

AUFLAGENGROESSENKLASSEN

ZAHLE			EXEMPLARE PRO JAHR 2)	VERKAUFSPREISE		ANZEIGEN- GRUND- PREIS 3)	ZEITSCHRIFTENUMSATZ			LFD. NR.
DER JAHRESAUFLAGE				JAHRES- ABONNE- MENT	EINZEL- VERKAUF		INS- GESAMT	AUS		
INS- GESAMT	TEXT- SEITEN	ANZEIGEN- SEITEN						VERTRIEB	ANZEIGEN	
MILL.			DM		1 000 DM					
9 093.3	4 439.5	4 653.8	304.0	273.70	2.30	4 593.27	421 246	165 269	255 977	1
24.7	13.3	11.5	1.6	411.43	6.04	2 250.47	8 243	5 809	2 433	2
42.2	34.3	8.0	3.2	396.49	2.40	919.14	13 482	10 732	2 760	3
53.0	44.2	8.8	3.8	383.01	1.66	1 176.00	12 169	10 718	1 451	4
317.3	225.5	91.7	9.1	585.78	4.47	3 808.30	48 854	33 231	15 623	5
2 073.3	1 073.5	999.8	35.3	229.88	2.67	5 492.56	115 852	52 624	63 227	6
6 582.8	3 048.8	3 534.0	251.0	201.68	2.02	8 591.81	222 635	52 153	170 482	7
351 646.4	218 794.3	132 852.0	7 037.5	116.11	2.08	3 171.35	7 897 831	3 373 335	4 524 497	8
503.4	402.4	101.0	34.2	72.77	2.36	452.79	66 967	35 862	31 106	9
505.7	358.7	147.0	26.2	65.39	1.52	581.77	49 804	21 455	28 348	10
1 017.3	688.7	328.7	43.2	74.04	3.50	922.59	91 181	32 627	58 554	11
1 399.8	943.5	456.3	57.7	116.38	2.48	1 880.54	119 811	53 464	66 347	12
5 713.8	2 804.6	2 909.1	241.3	98.26	2.19	2 696.86	301 210	61 004	240 206	13
15 786.6	6 830.5	8 956.1	598.8	133.01	3.27	4 231.58	791 228	152 017	639 211	14
9 984.7	4 535.8	5 448.9	414.1	106.28	2.14	5 301.37	353 737	75 822	277 915	15
14 746.8	6 363.4	8 383.4	495.3	111.18	2.61	7 059.07	431 591	138 464	293 127	16
18 607.9	7 522.2	11 085.8	589.7	101.98	2.47	10 484.00	520 734	120 571	400 163	17
31 575.8	16 856.1	14 719.8	735.3	167.97	2.27	19 128.98	585 774	113 792	471 982	18
251 804.4	171 488.3	80 316.0	3 801.8	115.85	2.00	27 457.91	4 585 794	2 568 257	2 017 537	19
36 682.8	24 240.3	12 442.4	538.5	96.22	4.00	3 227.63	1 511 775	701 074	810 701	20
109.3	104.4	5.0	2.7	457.57	7.27	930.65	34 377	30 967	3 410	21
96.8	83.5	13.2	3.2	205.21	9.13	1 260.90	21 601	16 953	4 648	22
219.5	176.8	42.8	6.7	143.58	7.32	1 557.98	38 610	23 591	15 019	23
435.5	318.8	116.7	15.5	128.93	5.65	2 179.14	62 569	32 644	29 924	24
2 028.3	1 383.8	644.5	42.8	118.68	5.06	3 200.02	167 443	54 642	112 801	25
4 400.2	3 140.4	1 259.7	52.5	116.62	4.23	3 972.37	165 434	77 844	87 591	26
1 884.7	1 438.3	446.4	32.4	95.44	4.43	4 929.44	69 631	32 258	37 373	27
3 197.7	2 223.1	974.6	47.9	74.18	3.33	7 237.68	32 974	48 079	44 895	28
3 764.3	2 887.5	876.9	53.7	94.46	4.00	9 816.09	130 472	85 888	44 583	29
1 848.3	1 496.4	351.9	71.6	109.40	5.09	16 158.40	65 818	26 736	39 081	30
18 698.2	10 987.4	7 710.7	209.6	80.74	3.45	23 658.22	662 847	271 472	391 376	31
97 619.3	65 267.0	32 352.4	1 373.7	57.36	5.20	3 384.55	4 153 496	1 959 109	2 194 387	32
189.1	176.0	13.1	3.8	450.51	20.05	1 128.75	117 612	101 688	15 924	33
243.7	204.9	38.8	6.2	149.81	11.87	1 380.51	68 047	42 121	25 926	34
959.6	750.1	209.5	20.0	127.58	11.53	1 678.65	194 069	95 850	98 219	35
2 486.3	1 767.8	718.5	45.3	89.00	8.78	2 261.01	354 358	134 028	220 330	36
7 352.4	5 060.1	2 292.3	123.4	70.86	6.98	3 217.14	642 376	203 751	438 625	37
7 810.6	5 456.5	2 354.1	111.9	59.81	5.73	4 228.99	412 213	178 048	234 165	38
5 533.3	3 944.7	1 588.5	82.8	55.91	5.49	5 874.18	299 259	161 462	137 797	39
9 860.6	6 728.1	3 132.5	128.1	52.40	5.51	7 161.27	482 292	210 254	272 039	40
12 405.1	8 225.4	4 179.8	166.0	49.33	4.96	9 702.78	510 984	253 199	257 784	41
13 216.9	9 901.5	3 315.4	201.7	45.09	4.16	12 997.33	500 157	263 681	236 476	42
37 561.8	23 051.9	14 509.9	484.6	45.60	4.29	30 025.52	572 130	315 027	257 103	43
13 591.7	11 722.8	1 869.0	424.5	37.46	5.49	2 879.69	624 790	370 410	254 379	44
85.2	79.1	6.1	1.5	271.10	24.34	1 205.02	43 575	37 164	6 412	45
83.5	73.2	10.4	1.6	117.16	16.16	1 424.39	22 226	15 000	7 225	46
257.7	209.5	48.2	5.2	74.60	11.66	1 840.21	52 906	26 526	26 380	47
611.0	478.2	132.8	11.2	62.84	10.22	2 520.61	80 675	34 740	45 935	48
1 173.0	902.2	270.9	21.4	54.69	7.45	3 210.85	118 246	56 670	61 576	49
1 230.5	927.2	303.3	20.9	47.03	7.13	5 268.42	85 978	45 466	40 512	50
967.6	742.2	225.4	17.5	46.83	6.17	6 400.75	75 568	50 057	25 511	51
969.1	770.3	198.7	20.2	33.07	4.90	6 611.68	28 640	17 293	11 347	52
1 612.6	1 271.8	340.8	30.6	40.63	6.28	12 320.53	55 091	33 202	21 889	53
800.7	664.5	136.2	21.6	20.38	3.15	9 987.33	25 090	20 096	4 995	54
5 800.8	5 604.7	196.1	272.8	8.89	1.30	20 882.00	36 794	34 195	2 598	55

3) FUER DIE GANZSEITIGE SCHWARZ-WEISS-ANZEIGE.

10 AUFLAGE, SEITENZAHL DES JAHRGANGS UND DER JAHRESAUFLAGE,  
10.1 NACH ERSCHEINUNGSWEISE UND

LFD. NR.	ERSCHEINUNGSWEISE  -----  AUFLAGE 1) VON ... BIS UNTER ... STUECK	VERLEGTE ZEIT- SCHRIFTEN AM 31.12.	AUFLAGE 1) IM 4. VIERTELJAHR			SEITEN		
			INS- GESAMT	IM		INS- GESAMT	TEXT- SEITEN	ANZEIGEN- SEITEN
				INLAND	AUSLAND			
		ANZAHL	1 000					
1	VIERTELJAEHRLICH AUFLAGE	1 332	52 816	51 344	1 472	368	326	42
2	UNTER 1 500	515	350	278	72	172	165	8
3	1 500 - 2 500	127	244	219	25	35	31	3
4	2 500 - 5 000	170	607	534	73	45	39	6
5	5 000 - 10 000	186	1 336	1 167	168	45	35	10
6	10 000 - 25 000	165	2 463	2 181	283	37	29	8
7	25 000 - 50 000	82	2 986	2 873	113	19	15	4
8	50 000 - 75 000	28	1 695	1 590	105	5	5	1
9	75 000 - 125 000	21	1 930	1 837	93	4	3	1
10	125 000 - 250 000	15	2 734	2 495	238	2	2	0
11	250 000 - 500 000	10	3 141	2 844	298	2	1	1
12	500 000 UND MEHR	13	35 329	35 325	4	2	2	1
13	ZEITSCHRIFTEN INSGESAMT AUFLAGE	8 740	386 907	373 174	13 733	6 703	4 703	2 000
14	UNTER 1 500	2 226	1 661	1 455	206	1 369	1 214	155
15	1 500 - 2 500	852	1 647	1 535	113	536	422	114
16	2 500 - 5 000	1 162	4 146	3 808	338	740	558	183
17	5 000 - 10 000	1 187	8 499	7 880	619	771	552	219
18	10 000 - 25 000	1 421	22 431	21 277	1 154	1 143	711	432
19	25 000 - 50 000	825	29 199	28 144	1 055	889	517	372
20	50 000 - 75 000	339	20 640	19 957	683	321	183	138
21	75 000 - 125 000	287	27 515	26 399	1 116	326	177	149
22	125 000 - 250 000	200	34 509	32 946	1 563	221	120	101
23	250 000 - 500 000	119	40 802	38 428	2 374	139	83	56
24	500 000 UND MEHR	122	195 858	191 347	4 511	248	166	82
25	DAR. ZEITSCHRIFTEN DER VERBAENDE USW. AUFLAGE	2 282	85 827	85 066	761	1 301	969	333
26	UNTER 1 500	568	446	392	54	256	214	42
27	1 500 - 2 500	269	519	475	44	134	107	27
28	2 500 - 5 000	398	1 416	1 313	102	201	154	48
29	5 000 - 10 000	396	2 805	2 650	154	231	171	60
30	10 000 - 25 000	341	5 335	5 156	179	240	162	79
31	25 000 - 50 000	141	4 963	4 831	131	134	86	48
32	50 000 - 75 000	61	3 710	3 684	25	47	33	14
33	75 000 - 125 000	50	4 862	4 835	27	28	22	6
34	125 000 - 250 000	22	3 791	3 784	6	11	7	3
35	250 000 - 500 000	19	6 434	6 422	11	12	8	4
36	500 000 UND MEHR	17	51 547	51 521	27	5	4	1

1) DURCHSCHNITTlich VERKAUFTE UND/ODER UNENTGELT-  
lich ABGEGEBENE AUFLAGE JE ERSCHEINUNGSTAG.

2) AUFLAGE X ANZAHL DER ERSCHEINUNGSTAGE.

DATEN 1991

ZAHL DER EXEMPLARE, PREISE UND ZEITSCHRIFTENUMSATZ

AUFLAGENGROESSENKLASSEN

ZAHL			EXEMPLARE PRO JAHR 2)	VERKAUFSPREISE		ANZEIGEN- GRUND- PREIS 3)	ZEITSCHRIFTENUMSATZ			LFD. NR.				
DER JAHRESAUFLAGE				JAHRES- ABONNE- MENT	EINZEL- VERKAUF		INS- GESAMT	AUS						
INS- GESAMT	TEXT- SEITEN	ANZEIGEN-						VERTRIEB	ANZEIGEN					
MILL.				AM 31.12.			1 000 DM							
				DM										
7 515.7	6 430.1	1 085.6	211.3	19.58	5.39	2 320.74	290 001	165 001	125 000	1				
112.1	106.1	6.0	1.4	110.31	22.96	968.71	30 853	24 827	6 026	2				
67.4	60.8	6.5	1.0	59.61	15.54	1 200.77	11 326	7 364	3 962	3				
163.2	141.2	22.0	2.4	56.53	16.54	1 738.20	24 446	15 416	9 029	4				
321.0	245.2	75.7	5.3	40.63	9.88	2 421.21	40 353	16 368	23 985	5				
541.4	422.2	119.2	9.9	28.96	7.49	3 313.27	48 035	18 357	29 678	6				
658.3	534.5	123.9	11.9	27.43	7.13	5 330.83	43 171	18 232	24 939	7				
332.4	277.1	55.3	6.8	27.00	6.34	6 055.33	16 586	12 251	4 336	8				
344.5	289.4	55.0	7.7	21.98	6.31	6 838.80	19 219	11 540	7 679	9				
411.2	383.2	28.0	10.9	20.19	4.24	7 649.25	13 151	11 963	1 188	10				
639.2	458.0	181.3	12.6	16.74	7.20	10 707.00	14 585	7 479	7 105	11				
3 925.1	3 512.4	412.7	141.3	7.53	2.69	18 084.29	28 276	21 204	7 072	12				
516 149.2	330 894.0	185 255.2	9 889.5	76.87	3.89	3 116.84	14 899 139	6 734 198	8 164 941	13				
1 023.9	881.2	142.7	45.2	202.02	17.25	780.11	301 626	236 316	65 310	14				
1 039.3	815.3	224.0	41.3	114.67	10.78	1 076.22	186 496	113 626	72 870	15				
2 670.3	2 010.4	659.9	81.4	100.42	11.00	1 539.91	413 382	204 729	208 653	16				
5 570.8	3 979.1	1 591.7	144.1	88.84	8.52	2 289.78	706 619	304 476	402 144	17				
18 882.2	11 646.3	7 235.8	474.0	72.51	6.37	3 143.33	1 393 161	447 048	946 112	18				
32 528.2	18 886.4	13 641.8	834.7	73.84	5.73	4 402.89	1 577 476	491 105	1 086 371	19				
19 601.1	11 146.0	8 455.1	588.5	60.41	5.37	5 648.29	879 502	344 833	534 668	20				
31 015.0	16 760.8	14 254.2	767.6	58.65	4.82	7 147.26	1 098 060	445 301	652 760	21				
37 004.7	20 365.0	16 639.6	868.4	57.99	4.59	10 210.03	1 233 635	504 824	728 811	22				
49 023.5	29 758.6	19 264.8	1 134.1	64.75	3.97	15 226.65	1 223 340	431 785	791 555	23				
317 790.3	214 644.8	103 145.5	4 910.1	85.22	2.49	26 856.69	5 885 841	3 210 155	2 675 687	24				
43 375.8	29 436.4	13 939.4	974.3	43.07	3.68	2 352.80	1 584 947	609 282	975 665	25				
205.0	166.9	38.1	9.8	161.17	11.77	809.77	56 167	39 090	17 077	26				
264.3	210.6	53.7	8.9	125.28	9.24	1 117.93	50 253	26 785	23 468	27				
728.6	554.0	174.7	18.8	100.98	9.91	1 607.83	136 117	61 357	74 760	28				
1 675.0	1 239.4	435.6	36.4	82.79	8.48	2 271.33	236 938	95 123	141 815	29				
3 856.0	2 620.2	1 235.8	78.4	69.88	6.08	2 968.15	333 244	116 545	216 699	30				
4 891.1	3 098.6	1 792.5	75.5	60.78	5.42	4 446.83	289 984	88 420	201 564	31				
2 825.6	2 000.8	824.8	55.5	41.03	3.59	5 175.33	105 956	48 944	57 012	32				
2 652.3	2 055.0	597.3	80.0	37.28	3.33	7 239.71	95 877	52 451	43 426	33				
1 859.2	1 280.5	578.7	64.5	38.96	2.42	10 784.24	82 892	29 149	53 742	34				
4 013.7	2 668.6	1 345.1	93.5	44.67	1.35	12 449.71	89 973	22 249	67 724	35				
20 405.1	13 541.8	6 863.3	452.9	7.92	1.83	24 288.22	107 546	29 169	78 377	36				

3) FUER DIE GANZSEITIGE SCHWARZ-WEISS-ANZEIGE.

LFD. NR.	ART DER ZEITSCHRIFT ----- ERSCHEINUNGSWEISE	VERLEGTE ZEIT- SCHRIFTEN AM 31.12.	AUFLAGE 1) IM 4. VIERTELJAHR			SEITEN DES JAHRGANGS		
			INS- GESAMT	IM		INS- GESAMT	TEXT- SEITEN	ANZEIGEN- SEITEN
				INLAND	AUSLAND			
POLITISCHE								
1	MIT UEBERREGIONALER VERBREITUNG	8	1 448	1 350	97	23	15	8
2	MIT REGIONALER/LOKALER VERBREITUNG	89	601	598	3	90	56	34
3	ZUSAMMEN	97	2 049	1 948	100	113	71	42
KONFESSIONELLE								
4	WOECHENTLICH UND OEFTER	63	2 719	2 689	30	73	63	9
5	14-TAEGLICH/HALBMONATLICH	16	265	248	17	7	6	0
6	MONATLICH	138	2 803	2 650	153	49	46	3
7	6 - 8 X JAEHRLICH	57	930	896	34	17	17	0
8	VIERTELJAEHRLICH	73	863	840	22	16	15	0
9	ZUSAMMEN	347	7 579	7 323	255	162	148	14
PUBLIKUMS								
10	2 X WOECHENTLICH UND OEFTER	10	211	211	0	24	22	2
11	WOECHENTLICH	105	55 363	52 838	2 526	255	196	59
12	14-TAEGLICH/HALBMONATLICH	123	10 515	9 729	786	223	178	45
13	MONATLICH	767	53 699	48 891	4 809	590	435	155
14	6 - 8 X JAEHRLICH	348	10 634	9 454	1 180	111	90	21
15	VIERTELJAEHRLICH	332	11 566	10 704	862	82	65	17
16	ZUSAMMEN	1 685	141 989	131 826	10 163	1 285	985	299
AUS DEM GEBIET:								
17	ILLUSTRIERTE, MAGAZINE USW.	292	56 708	54 366	2 342	347	238	109
18	MOTOR, REISE, FREIZEIT, HOBBY	384	30 539	29 246	1 293	301	209	92
19	FRAUEN, FAMILIE, MODE, WOHNEN	105	29 313	24 829	4 484	132	96	37
20	JUGENDZEITSCHRIFTEN	77	5 420	5 078	343	30	27	3
21	POLITIK, KULTUR, POPULAERWISSENSCHAFT	484	8 519	7 875	645	179	155	23
22	ROMANE, RAETSEL, COMICS	63	5 788	5 389	398	133	130	2
23	SPORT	261	4 915	4 697	218	156	124	32
24	SONSTIGE	19	786	346	440	7	5	2
FACHZEITSCHRIFTEN MIT UEBERWIEGEND								
25	2 X WOECHENTLICH UND OEFTER	10	137	132	4	26	19	7
26	WOECHENTLICH	73	1 462	1 417	45	196	160	36
27	14-TAEGLICH/HALBMONATLICH	112	1 729	1 704	24	211	190	21
28	MONATLICH	615	6 003	5 631	373	533	446	88
29	6 - 8 X JAEHRLICH	400	1 957	1 700	257	188	169	19
30	VIERTELJAEHRLICH	503	2 126	1 898	228	182	172	10
31	ZUSAMMEN	1 713	13 414	12 484	931	1 336	1 157	179
AUS DEM GEBIET:								
32	SPRACH- UND KULTURWISSENSCHAFTEN	133	292	236	56	74	67	7
33	RECHT, WIRTSCHAFT, GESELLSCHAFT	488	5 307	5 139	169	376	333	43
34	MATHEMATIK UND NATURWISSENSCHAFT	250	742	624	118	275	266	9
35	MEDIZIN	553	4 784	4 382	402	370	298	72
36	AGRAR-, FORST-, ERNAEHRUNGSWISSENSCHAFT	71	546	515	31	42	36	5
37	INGENIEURWISSENSCHAFT	218	1 742	1 588	155	199	156	43
ANDERE FACH								
38	2 X WOECHENTLICH UND OEFTER	22	242	232	11	111	82	28
39	WOECHENTLICH	113	1 748	1 709	39	263	188	75
40	14-TAEGLICH/HALBMONATLICH	137	2 654	2 563	91	149	107	42
41	MONATLICH	992	18 640	17 859	780	696	494	203
42	6 - 8 X JAEHRLICH	396	38 361	37 932	429	148	114	34
43	VIERTELJAEHRLICH	347	8 230	7 914	316	77	65	12
44	ZUSAMMEN	2 007	69 875	68 209	1 666	1 444	1 050	393

1) DURCHSCHNITTLLICH VERKAUFTE UND/ODER UNENTGELTLICH ABGEGEBENE AUFLAGE JE ERSCHEINUNGSTAG.

2) AUFLAGE X ANZAHL DER ERSCHEINUNGSTAGE.

**DATEN 1991**

ZAHL DER EXEMPLARE, PREISE UND ZEITSCHRIFTENUMSATZ  
UND ERSCHEINUNGSWEISE

ZAHL			EXEMPLARE PRO JAHR 2)	VERKAUFSPREISE		ANZEIGEN- GRUND- PREIS 3)	ZEITSCHRIFTENUMSATZ			LFD. NR.
DER JAHRESAUFLAGE				JAHRES- ABONNE- MENT	EINZEL- VERKAUF		INS- GESAMT	AUS		
INS- GESAMT	TEXT- SEITEN	ANZEIGEN- SEITEN						VERTRIEB	ANZEIGEN	
MILL.			DM		1 000 DM					
WOCHENBLAETTER										
15 947.4	8 198.4	7 749.0	75.3	206.81	4.02	12 612.14	498 155	189 288	308 867	1
761.6	456.6	305.0	33.5	54.92	1.11	2 019.88	60 516	14 507	46 009	2
16 709.0	8 655.0	8 054.0	108.8	176.06	3.46	2 792.23	558 670	203 794	354 876	3
ZEITSCHRIFTEN										
3 864.9	3 267.1	597.8	141.4	70.77	1.47	3 916.69	174 881	154 233	20 648	4
185.6	167.2	18.4	6.9	46.19	2.29	1 848.50	12 155	11 446	708	5
1 077.8	979.6	98.2	33.6	25.83	2.85	1 773.26	58 076	52 499	5 577	6
333.2	330.7	2.4	6.5	18.96	3.39	1 111.32	9 231	9 077	154	7
171.2	158.3	12.9	3.5	16.78	4.10	1 056.54	6 935	5 158	1 778	8
5 632.7	4 903.0	729.7	191.8	43.48	2.44	2 266.00	261 278	232 414	28 865	9
ZEITSCHRIFTEN										
330.4	302.5	27.8	22.0	137.43	1.17	3 377.22	19 753	17 347	2 406	10
219 404.3	159 533.7	59 870.6	2 878.9	113.85	1.99	12 843.09	4 169 591	2 639 173	1 530 418	11
26 987.0	18 326.4	8 660.6	273.4	98.33	3.87	4 989.68	998 901	478 281	520 619	12
66 734.1	44 199.5	22 534.6	644.4	53.19	4.85	4 054.22	2 108 477	1 113 038	995 439	13
4 149.3	3 302.8	846.5	74.4	38.55	6.48	3 160.13	233 766	148 114	85 652	14
2 870.4	2 232.7	637.7	46.3	20.98	5.12	2 669.25	122 421	75 582	46 839	15
320 475.4	227 897.7	92 577.7	3 939.3	81.46	3.58	4 217.73	7 652 909	4 471 536	3 181 373	16
ZEITSCHRIFTEN										
186 201.4	133 716.7	52 484.7	2 294.5	101.57	2.75	6 448.75	3 815 817	2 241 529	1 574 287	17
39 892.7	23 846.6	16 046.1	469.4	64.76	5.66	4 405.15	1 164 329	569 996	594 333	18
64 925.9	45 104.6	19 821.3	699.9	66.43	3.47	11 055.59	1 780 364	975 381	804 983	19
8 308.1	7 218.4	1 089.7	139.9	87.53	3.24	4 452.90	212 004	178 842	33 161	20
3 821.8	3 000.7	821.1	87.1	50.05	6.15	2 034.25	223 890	149 516	74 374	21
9 913.1	9 520.0	393.0	108.0	87.50	3.17	5 793.06	219 986	212 060	7 825	22
7 120.9	5 244.1	1 876.8	132.9	67.79	3.67	2 000.08	215 676	128 267	87 410	23
291.6	246.5	45.0	7.7	62.87	6.22	3 963.94	20 843	15 944	4 900	24
WISSENSCHAFTLICHEM INHALT										
643.9	382.5	261.4	14.2	685.43	6.92	6 503.80	87 611	29 670	57 941	25
5 559.3	3 342.7	2 216.6	76.0	302.92	4.47	5 875.67	347 338	135 743	211 595	26
1 617.3	1 213.6	403.7	44.9	120.02	8.52	3 329.77	176 969	113 243	63 725	27
4 997.2	3 476.1	1 521.1	72.0	135.14	9.89	2 781.03	683 775	342 280	341 495	28
870.3	719.9	150.5	13.7	122.76	13.14	2 141.50	133 199	93 474	39 724	29
630.0	558.3	71.7	8.5	67.09	14.45	1 675.33	70 832	42 484	28 348	30
14 318.0	9 693.0	4 625.1	229.4	145.67	10.31	2 443.33	1 499 724	756 895	742 829	31
ZEITSCHRIFTEN										
242.3	185.7	56.6	2.3	103.37	18.99	867.65	28 269	18 795	9 535	32
4 664.8	3 475.0	1 189.8	96.7	121.47	9.67	2 523.21	607 145	365 917	241 228	33
657.5	563.0	94.5	10.3	271.34	11.93	1 813.31	124 818	108 661	16 157	34
5 675.5	3 425.2	2 250.4	86.5	170.61	11.02	2 608.53	439 671	141 346	298 325	35
751.2	595.8	155.5	12.2	122.78	4.18	2 081.16	53 602	32 697	20 905	36
2 326.7	1 448.3	878.4	21.5	125.87	10.31	3 317.03	246 219	89 539	156 679	37
ZEITSCHRIFTEN										
2 475.7	1 941.4	534.3	25.2	423.56	2.94	4 908.42	124 175	56 666	67 509	38
5 562.7	3 403.0	2 159.7	90.9	174.20	4.00	4 999.98	529 055	167 102	361 953	39
3 197.1	2 091.4	1 105.7	69.0	77.19	4.46	4 242.22	253 133	81 338	171 795	40
13 333.0	9 203.2	4 129.7	223.7	51.47	5.77	3 368.10	1 091 122	381 914	709 208	41
6 848.6	6 261.7	587.0	268.5	25.69	3.26	3 203.09	222 911	106 120	116 791	42
1 199.9	1 062.3	137.6	32.9	9.98	4.05	2 587.76	73 350	37 209	36 141	43
32 617.0	23 962.9	8 654.1	710.2	45.38	4.59	3 373.99	2 293 745	830 349	1 463 396	44

3) FUER DIE GANZSEITIGE SCHWARZ-WEISS-ANZEIGE.

LFD. NR.	ART DER ZEITSCHRIFT ----- ERSCHEINUNGSWEISE	VERLEGTE ZEIT- SCHRIFTEN AM 31.12.	AUFLAGE 1) IM 4. VIERTELJAHR			SEITEN DES JAHRGANGS				
			INS- GESAMT	IM		INS- GESAMT	TEXT- SEITEN	ANZEIGEN- SEITEN		
				INLAND	AUSLAND					
									ANZAHL	
AUS DEM GEBIET:									NOCH: ANDERE FACH	
1	LANDWIRTSCHAFT, ERNÄH- RUNG, GARTENBAU	164	2 879	2 786	93	143	106	37		
2	INDUSTRIE UND HANDWERK	562	8 287	7 723	565	491	337	154		
3	HANDEL UND DIENST- LEISTUNGEN	589	11 218	10 440	777	504	348	156		
4	ÖFFENTLICHE VERWALTUNG	143	3 372	3 352	19	59	50	9		
5	GESUNDHEITSWESEN	189	38 594	38 522	72	86	62	24		
6	BILDUNG UND ERZIEHUNG	329	4 903	4 785	118	143	134	8		
7	SONSTIGE	31	623	601	22	17	12	5		
8	WOECHENTLICH UND ÖFTER	9	4 016	4 016	-	6	5	1	KUNDEN	
9	14-TÄGLICH/HALBMONATLICH	3	1 441	1 440	1	2	1	1		
10	MONATLICH	56	25 341	25 208	133	14	11	3		
11	6 - 8 X JÄHRLICH	21	8 066	8 022	44	3	2	1		
12	VIERTELJÄHRLICH	35	28 895	28 877	18	4	3	1		
13	ZUSAMMEN	124	67 758	67 563	196	29	23	6		
14	2 X WOECHENTLICH UND ÖFTER	16	88	88	0	56	52	4	AMTLICHE	
15	WOECHENTLICH	1 091	2 338	2 336	2	895	649	247		
16	14-TÄGLICH/HALBMONATLICH	97	265	264	0	55	48	7		
17	MONATLICH UND WENIGER	72	165	164	1	18	16	2		
18	ZUSAMMEN	1 276	2 856	2 852	4	1 024	764	260		
19	WOECHENTLICH UND ÖFTER	834	57 896	57 710	186	1 001	326	674	ANZEIGEN	
20	14-TÄGLICH/HALBMONATLICH	92	3 514	3 513	2	44	19	25		
21	MONATLICH	255	5 989	5 915	74	73	38	34		
22	6 - 8 X JÄHRLICH	18	364	364	-	3	1	2		
23	VIERTELJÄHRLICH	8	208	205	3	0	0	0		
24	ZUSAMMEN	1 207 A)	67 972	67 707	265	1 121	385	736		
25	2 X WOECHENTLICH UND ÖFTER	10	299	299	-	60	7	54	DAR. OFFERTEN	
26	WOECHENTLICH UND WENIGER	13	654	650	4	40	2	38		
27	ZUSAMMEN	23	954	950	4	101	9	92		
28	WOECHENTLICH UND ÖFTER	117	815	815	-	114	70	44	KOSTENLOS VERTEILT	
29	14-TÄGLICH/HALBMONATLICH	16	166	166	-	9	5	4		
30	MONATLICH UND WENIGER	33	238	238	-	9	6	3		
31	ZUSAMMEN	166	1 219	1 219	-	132	81	51		
32	WOECHENTLICH UND ÖFTER	15	9 176	9 176	-	20	13	7	SONSTIGE	
33	14-TÄGLICH/HALBMONATLICH	9	164	164	-	4	3	1		
34	MONATLICH	55	1 700	1 574	127	26	17	9		
35	6 - 8 X JÄHRLICH	15	329	325	4	4	2	2		
36	VIERTELJÄHRLICH	24	827	805	23	5	4	1		
37	ZUSAMMEN	118	12 197	12 043	153	58	39	20		
38	2 X WOECHENTLICH UND ÖFTER	99	2 923	2 738	185	325	195	130	ZEITSCHRIFTEN	
39	WOECHENTLICH	2 476	135 336	132 578	2 759	2 826	1 722	1 104		
40	14-TÄGLICH/HALBMONATLICH	605	20 712	19 791	921	703	558	146		
41	MONATLICH	2 972	114 474	108 026	6 448	2 007	1 507	500		
42	6 - 8 X JÄHRLICH	1 256	60 646	58 698	1 948	473	395	78		
43	VIERTELJÄHRLICH	1 332	52 816	51 344	1 472	368	326	42		
44	INSGESAMT	8 740	386 907	373 174	13 733	6 703	4 703	2 000		
45	WOECHENTLICH UND ÖFTER	341	4 506	4 476	29	394	272	121	DAR. ZEITSCHRIFTEN	
46	14-TÄGLICH/HALBMONATLICH	141	2 770	2 733	37	127	88	39		
47	MONATLICH	921	29 159	28 771	388	563	423	140		
48	6 - 8 X JÄHRLICH	421	36 772	36 592	179	127	105	23		
49	VIERTELJÄHRLICH	458	12 621	12 494	128	90	81	9		
50	ZUSAMMEN	2 282	85 827	85 066	761	1 301	969	333		

1) DURCHSCHNITTLLICH VERKAUFTE UND/ODER UNENTGELTLICH ABGEGEBENE AUFLAGE JE ERSCHEINUNGSTAG.

2) AUFLAGE X ANZAHL DER ERSCHEINUNGSTAGE.

DATEN 1991

ZAHLE DER EXEMPLARE, PREISE UND ZEITSCHRIFTENUMSATZ  
UND ERSCHEINUNGSWEISE

ZAHLE			EXEMPLARE PRO JAHR 2)	VERKAUFSPREISE		ANZEIGEN- GRUND- PREIS 3)	ZEITSCHRIFTENUMSATZ			LFD. NR.									
DER JAHRESAUFLAGE				JAHRES- ABONNE- MENT	EINZEL- VERKAUF		INS- GESAMT	AUS											
INS- GESAMT	TEXT- SEITEN	ANZEIGEN- SEITEN						VERTRIEB	ANZEIGEN										
MILL.				AM 31.12.			1 000 DM												
				DM															

# ZEITSCHRIFTEN

3 331.8	2 348.2	983.5	57.8	55.56	4.73	3 175.86	214 426	94 907	119 520	1
9 431.8	6 306.8	3 125.0	145.0	82.68	6.20	3 885.25	825 499	212 040	613 459	2
9 527.0	6 065.9	3 461.1	150.6	78.33	6.06	3 949.51	919 067	312 986	606 081	3
1 086.6	897.2	189.4	35.7	38.24	6.07	2 896.43	56 077	35 318	20 759	4
6 884.9	6 281.0	603.9	269.1	13.15	1.95	2 880.26	145 601	76 001	69 600	5
1 995.1	1 807.4	187.6	45.2	35.75	7.41	1 625.62	103 324	88 899	14 424	6
359.9	256.3	103.5	6.8	52.06	5.46	4 168.38	29 752	10 198	19 553	7

# ZEITSCHRIFTEN

2 882.4	2 811.3	271.0	208.8	-	-	9 589.29	33 731	1 347	32 384	8
870.2	601.2	269.0	37.5	-	-	18 846.67	10 616	3 662	6 955	9
8 514.5	5 855.5	2 658.9	304.1	-	-	15 495.69	128 162	63 564	64 599	10
1 215.6	1 027.9	187.7	56.5	-	-	9 061.46	17 863	13 038	4 825	11
2 508.6	2 340.1	168.5	115.6	-	-	7 308.00	9 133	4 014	5 119	12
15 991.3	12 436.1	3 555.1	722.4	-	-	12 408.00	199 507	85 625	113 882	13

# BLAETTER

890.2	864.2	25.9	9.2	169.48	3.33	802.00	14 730	11 620	3 110	14
3 148.3	2 111.2	1 037.1	121.6	27.62	0.98	446.43	129 851	34 237	95 614	15
279.6	264.4	15.3	6.9	46.29	2.84	511.13	13 049	10 707	2 342	16
52.6	44.5	8.0	1.9	33.68	3.69	841.17	4 652	3 566	1 087	17
4 370.7	3 284.3	1 086.4	139.5	34.17	1.98	473.69	162 283	60 130	102 153	18

# BLAETTER

82 058.9	26 898.5	55 180.4	3 125.0	183.07	2.67	5 558.46	1 983 537	86 072	1 897 465	19
3 396.7	1 466.7	1 930.0	91.4	86.05	2.10	2 851.74	44 456	2 374	42 082	20
1 964.9	923.0	1 041.9	71.9	-	3.62	2 143.04	47 809	395	47 414	21
76.1	26.1	50.0	2.6	-	-	1 944.78	3 681	-	3 681	22
15.2	2.0	13.2	0.8	-	-	2 921.13	1 658	-	1 658	23
87 511.9	29 316.3	58 195.6	3 291.7	151.27	2.65	4 559.21	2 081 140	88 842	1 992 299	24

# BLAETTER

1 741.6	179.3	1 562.3	31.1	-	2.72	6 021.10	64 837	38 926	25 912	25
2 271.8	100.7	2 171.1	28.6	125.14	2.71	3 130.38	68 703	32 948	35 755	26
4 013.3	280.0	3 733.4	59.7	125.14	2.72	4 387.22	133 540	71 874	61 666	27

# KOMMUNALE AMTSBLAETTER

970.7	545.6	425.0	42.4	-	-	770.06	24 794	-	24 794	28
61.7	40.6	21.1	4.3	-	-	539.07	1 918	-	1 918	29
46.8	29.7	17.1	2.1	-	-	707.77	1 728	22	1 706	30
1 079.2	616.0	463.2	48.8	-	-	737.37	28 440	22	28 418	31

# ZEITSCHRIFTEN

16 239.0	9 375.1	6 864.0	477.1	39.41	6.05	13 403.77	121 359	1 599	119 760	32
87.6	69.0	18.6	4.3	20.00	-	1 043.56	579	22	558	33
903.2	559.2	344.0	20.4	57.41	4.37	2 754.24	30 114	2 052	28 062	34
98.2	53.3	44.9	2.3	26.15	5.33	2 808.71	4 039	486	3 553	35
116.0	73.2	42.8	3.3	31.47	6.00	2 803.64	5 351	434	4 917	36
17 444.0	10 129.8	7 314.3	507.4	40.25	5.39	3 859.52	161 442	4 593	156 850	37

# INSGESAMT

9 093.3	4 439.5	4 653.8	304.0	273.70	2.30	4 593.27	421 246	165 269	255 977	38
351 646.4	218 794.3	132 852.0	7 037.5	118.11	2.08	3 171.35	7 897 831	3 373 335	4 524 497	39
36 682.8	24 240.3	12 442.4	538.5	96.22	4.00	3 227.63	1 511 775	701 074	810 701	40
97 619.3	65 267.0	32 352.4	1 373.7	57.36	5.20	3 384.55	4 153 496	1 959 109	2 194 387	41
13 591.7	11 722.8	1 869.0	424.5	37.46	5.49	2 879.69	624 790	370 410	254 379	42
7 515.7	6 430.1	1 085.6	211.3	19.58	5.39	2 320.74	290 001	165 001	125 000	43
516 149.2	330 894.0	185 255.2	9 889.5	76.87	3.89	3 116.84	14 899 139	6 734 198	8 164 941	44

# DER VERBAENDE USW.

9 276.4	6 097.2	3 179.2	244.5	156.14	2.57	1 581.58	469 041	141 638	327 403	45
2 966.2	1 939.0	1 027.2	72.0	74.54	4.88	3 017.30	185 088	71 029	114 059	46
23 034.5	13 951.9	9 082.7	349.9	48.00	4.32	2 832.34	748 296	285 882	462 415	47
6 088.4	5 721.7	366.8	257.4	25.36	2.79	2 152.49	121 586	70 617	50 960	48
2 010.2	1 726.6	283.6	50.5	11.33	3.69	1 891.36	60 925	40 117	20 808	49
43 375.8	29 436.4	13 939.4	974.3	43.07	3.68	2 352.80	1 584 947	609 282	975 665	50

3) FUER DIE GANZSEITIGE SCHWARZ-WEISS-ANZEIGE.

A) MIT 1 800 AUSGABEN.

LFD. NR.	ZIS-SACHGRUPPENREGISTER	VERLEGTE ZEIT- SCHRIFTEN AM 31.12.	AUFLAGE 1) IM 4. VIERTELJAHR			SEITEN DES JAHRGANGS		
			INS- GESAMT	IM		INS- GESAMT	TEXT- SEITEN	ANZEIGEN-
				INLAND	AUSLAND			
		ANZAHL						
1	1 WIRTSCHAFT ALLGEMEIN	253	7 836	7 455	381	247	188	60
2	101 ALLGEMEINE WIRTSCHAFTSZEITSCHRIFTEN	53	1 582	1 479	103	49	35	14
3	102 UNTERNEHMENSFUEHRUNG UND PERSONAL- WIRTSCHAFT	45	1 031	1 019	12	32	25	7
4	103 STEUER-, WIRTSCHAFTS- UND RECHTS- BERATENDE BERUFE	57	1 184	1 180	4	65	57	8
5	104 GELD- UND VERSICHERUNGSWIRTSCHAFT, HAUS- UND WOHNUNGSWESEN	27	2 192	2 185	7	17	14	3
6	105 EDV-WIRTSCHAFT ALLGEMEIN	15	111	105	6	7	6	1
7	106 COMPUTER-ANWENDERMAGAZINE	37	1 467	1 359	108	59	38	21
8	107 MARKETING UND WERBUNG	14	144	124	19	14	10	4
9	108 EX- UND IMPORT	5	125	4	121	3	2	1
10	2 KONSUMGUTER	88	1 056	962	94	96	64	32
11	201 BEKLEIDUNG, MODE	10	88	74	14	20	12	8
12	202 FRISEUR, DROGERIE, KOSMETIK	7	98	89	9	5	4	2
13	203 FREIZEITBEDARF	-	-	-	-	-	-	-
14	204 KUNSTHANDWERK, ANTIQUITAETEN	6	51	43	8	5	3	2
15	205 NAHRUNGS- UND GENUSSMITTEL	42	353	314	39	46	32	13
16	206 GASTRONOMIE, HOTELLERIE, GROSS- VERBRAUCHER	19	280	257	23	17	11	6
17	207 AKUSTISCHE, OPTISCHE APPARATE	4	186	185	1	4	2	1
18	3 FERTIGUNGSINDUSTRIE	182	2 138	1 912	226	191	122	69
19	301 ELEKTROTECHNIK, ELEKTRONIK	48	679	651	29	52	33	18
20	302 METALLBAU	19	117	81	36	18	13	5
21	303 MASCHINENBAU, AUTOMATION	50	722	630	92	55	32	23
22	304 FAHRZEUGE	17	286	277	9	17	12	4
23	305 CHEMISCHE INDUSTRIE, KUNSTSTOFFE	30	197	159	38	29	18	10
24	306 DRUCK UND PAPIER	18	136	114	21	21	13	8
25	4 DIENSTLEISTUNGEN	68	824	790	34	105	70	35
26	401 TRANSPORT, LOGISTIK, VERKEHR	46	518	493	25	46	31	14
27	402 POST- UND FERNMELDEWESEN	4	45	44	0	2	2	0
28	403 PUBLIZISTIK, MEDIEN, VERLAGSWESEN	18	261	253	8	57	36	21
29	5 BAUEN UND PLANEN	104	1 650	1 497	152	99	64	35
30	501 ARCHITEKTUR	30	431	399	32	30	21	9
31	502 BAUINGENIEURWESEN	30	306	286	20	21	14	8
32	503 INNENARCHITEKTUR, BAUHANDWERK, AUSBAUGEWERBE	34	824	734	89	34	21	13
33	504 BAUSTOFFE, BAUTENSCHUTZ	10	90	78	11	12	7	5
34	6 NATUR UND UMWELT	148	2 432	2 316	116	117	92	25
35	601 ALLGEMEINE ÖKOLOGIE	10	695	693	2	5	4	0
36	602 UMWELTSCHUTZ	13	91	83	8	10	6	3
37	603 NATUR UND LANDSCHAFT	6	91	82	8	4	3	1
38	604 WASSERWIRTSCHAFT, WASSERVERSORGUNG	6	15	13	2	4	3	1
39	605 ENERGIE UND BERGBAU	31	131	118	13	17	13	4
40	606 AGRARWISSENSCHAFT, LAND- UND FORST- WIRTSCHAFT	40	603	564	38	38	30	8
41	607 OBST, GEMUESE, GARTENBAU	22	403	383	20	20	16	4
42	608 TIERHALTUNG	15	177	168	9	12	10	2
43	609 JAGD UND FISCHEREI	5	227	210	16	8	6	2
44	7 KUNST UND KULTUR	199	1 953	1 622	331	133	117	17
45	701 POLITIK ALLGEMEIN	36	412	188	223	31	29	1
46	702 ALLGEMEINE KUNST- UND KULTURZEIT- SCHRIFTEN	27	303	270	33	19	15	4
47	703 KUNSTFOTOGRAFIE UND MALEREI 4)	.	.	.	.	.	.	.
48	704 GESTALTUNG, GRAFIK, DESIGN 4)	.	.	.	.	.	.	.
49	705 FILM, VIDEO, FERNSEHEN, FUNK	10	96	93	3	16	13	2
50	706 MUSIK UND TANZ	26	172	160	12	20	15	5
51	707 THEATER UND OPER 4)	.	.	.	.	.	.	.
52	708 LITERATUR	15	51	46	5	8	8	1
53	709 THEOLOGIE, KIRCHENGESCHICHTE	34	136	126	10	17	16	1
54	710 RELIGION	45	697	658	38	20	19	1

1) DURCHSCHNITTLLICH VERKAUFTE UND/ODER UNENTGELT-  
LICH ABGEGEBENE AUFLAGE JE ERSCHEINUNGSTAG.

2) AUFLAGE X ANZAHL DER ERSCHEINUNGSTAGE.

DATEN 1991

ZAHLE DER EXEMPLARE, PREISE UND ZEITSCHRIFTENUMSATZ

GRUPPENREGISTER

ZAHLE			EXEMPLARE PRO JAHR 2)	VERKAUFSPREISE		ANZEIGEN- GRUND- PREIS 3)	ZEITSCHRIFTENUMSATZ			LFD. NR.	
DER JAHRESAUFLAGE				JAHRES- ABONNE- MENT	EINZEL- VERKAUF		INS- GESAMT	AUS			
INS- GESAMT	TEXT- SEITEN	ANZEIGEN- SEITEN						VERTRIEB	ANZEIGEN		
MILL.				DM			1 000 DM				
8 746.5	5 942.6	2 803.8	98.5	78.46	5.88	4 534.76	686 413	339 242	347 171	1	
1 604.3	1 058.0	546.3	26.5	108.53	7.21	5 284.15	220 154	85 837	134 317	2	
694.5	558.9	135.6	11.2	80.64	11.11	3 830.97	67 141	41 367	25 774	3	
1 728.7	1 355.3	373.3	23.2	128.54	10.18	3 012.85	123 062	109 178	13 884	4	
922.9	677.8	245.1	11.7	23.19	3.28	3 918.48	42 925	25 429	17 496	5	
71.8	54.6	17.2	1.8	143.71	9.80	4 714.43	12 444	4 728	7 716	6	
3 552.0	2 135.2	1 416.9	20.7	91.84	7.52	6 568.80	195 386	65 977	129 409	7	
130.0	82.0	48.0	2.1	142.10	12.06	3 560.93	19 395	5 838	13 557	8	
42.3	20.7	21.5	1.5	278.50	24.38	4 825.00	5 906	888	5 018	9	
1 663.5	1 025.0	638.6	26.0	172.08	8.29	4 563.40	239 812	66 775	173 038	10	
511.8	295.8	216.0	3.4	269.48	10.67	3 408.70	58 377	15 440	42 937	11	
129.2	78.0	51.2	1.5	99.35	6.74	3 156.57	11 397	4 970	6 427	12	
49.5	29.9	19.5	0.5	104.32	13.96	3 437.33	8 369	2 811	5 558	13	
555.1	360.8	194.3	12.3	195.48	7.13	4 759.19	110 255	30 918	79 337	14	
348.7	213.4	135.3	6.1	153.85	6.23	5 617.16	45 874	11 314	34 560	15	
69.4	47.1	22.3	2.2	80.18	9.82	4 540.00	5 540	1 322	4 218	16	
3 415.6	2 030.7	1 384.9	40.0	124.27	10.13	4 129.69	353 867	66 280	287 588	17	
1 085.5	639.8	445.7	10.9	90.77	7.85	4 383.11	88 560	16 660	71 900	18	
120.7	73.4	47.3	1.3	181.31	27.45	2 964.84	21 034	5 816	15 218	19	
1 335.1	726.7	608.3	16.3	131.77	11.44	4 914.20	132 884	13 396	119 488	20	
445.1	342.1	102.9	5.9	123.40	17.58	4 034.88	33 890	16 269	17 621	21	
238.9	132.1	106.8	3.0	222.22	14.83	3 539.04	42 938	7 758	35 181	22	
190.4	116.6	73.8	2.5	158.45	10.79	3 516.78	34 561	6 382	28 179	23	
2 332.6	1 165.7	1 166.9	21.3	178.36	7.45	3 653.19	173 728	44 776	128 952	24	
561.0	303.7	257.3	9.1	176.16	14.18	3 895.47	69 413	20 235	49 178	25	
26.4	22.7	3.6	0.5	46.20	13.73	2 568.67	2 399	1 791	609	26	
1 745.3	839.2	906.0	11.6	207.24	4.91	3 175.50	101 916	22 750	79 165	27	
1 671.6	1 048.9	622.7	20.9	106.89	10.26	4 284.84	244 811	74 535	170 276	28	
736.8	489.9	246.8	5.0	122.98	15.54	4 105.24	64 635	23 567	41 068	29	
269.5	159.6	109.9	3.5	178.93	20.24	3 858.47	35 248	8 077	27 171	30	
546.2	329.0	217.2	9.7	84.43	7.94	4 955.72	115 305	35 141	80 164	31	
119.2	70.3	48.8	2.7	158.49	35.17	3 938.00	29 622	7 749	21 872	32	
2 930.4	2 134.5	795.9	39.6	92.01	6.44	2 914.13	218 231	121 620	96 611	33	
140.8	139.9	0.8	2.9	121.45	4.03	1 701.67	5 034	4 782	252	34	
86.4	53.7	32.8	1.1	150.21	14.66	3 530.33	14 745	3 689	11 056	35	
103.5	82.9	20.6	1.1	81.11	7.41	2 700.80	6 079	4 013	2 066	36	
14.3	10.2	4.1	0.2	215.56	19.53	2 432.00	3 952	1 922	2 030	37	
63.4	48.7	14.7	1.3	124.62	13.76	2 590.97	21 116	11 667	9 449	38	
1 577.5	1 086.8	490.7	18.9	102.63	5.84	3 403.39	98 249	48 408	49 842	39	
325.9	262.3	63.6	6.5	59.60	4.70	2 866.10	26 343	16 609	9 734	40	
180.6	135.8	44.8	3.3	77.69	5.89	2 044.36	14 966	10 600	4 366	41	
438.0	314.3	123.8	4.3	103.49	6.31	4 346.00	27 747	19 930	7 818	42	
1 592.5	1 274.9	317.6	28.5	61.35	6.75	1 668.71	122 512	79 314	43 198	43	
258.2	245.8	12.3	5.8	52.21	5.67	1 743.68	18 361	17 013	1 348	44	
339.5	238.4	101.1	3.3	90.30	9.38	1 938.13	31 358	17 833	13 525	45	
.	.	.	.	.	.	.	.	.	.	46	
209.2	143.6	65.6	1.3	92.63	7.92	2 787.22	12 083	3 832	8 252	47	
233.7	151.6	82.1	1.9	81.16	7.46	1 728.83	23 731	8 121	15 610	48	
.	.	.	.	.	.	.	.	.	.	49	
28.3	26.0	2.2	0.4	77.71	12.85	783.00	1 746	1 334	412	50	
78.2	71.1	7.1	1.9	67.65	6.15	999.79	8 184	7 442	742	51	
405.7	364.2	41.5	12.9	43.93	4.24	1 735.05	22 743	20 652	2 091	52	

3) FUER DIE GANZSEITIGE SCHWARZ-WEISS-ANZEIGE.

4) AUS GRUENDEN DER GEHEIMHALTUNG VON EINZELANGABEN NICHT AUSGEWIESEN, ABER IN DEN SUMMEN ENTHALTEN.

LFD. NR.	ZIS-SACHGRUPPENREGISTER	VERLEGTE ZEIT- SCHRIFTEN AM 31.12.	AUFLAGE 1) IM 4. VIERTELJAHR			SEITEN DES JAHRGANGS		
			INS- GESAMT	IM		INS- GESAMT	TEXT- SEITEN	ANZEIGEN-
				INLAND	AUSLAND			
ANZAHL								
1	8 ERZIEHUNG UND BILDUNG	171	2 518	2 366	152	75	68	7
2	801 SOZIALWISSENSCHAFTEN, PAEDAGOGIK, PSYCHOLOGIE	83	283	271	11	36	34	2
3	802 ZEITSCHRIFTEN FUER SPEZIELLE LEHR- FAECHER	46	492	455	37	22	20	1
4	803 KINDERGARTEN- UND ELTERNZEIT- SCHRIFTEN	9	1 087	998	90	6	4	2
5	804 SCHULEN UND HOCHSCHULEN	19	452	452	0	6	5	0
6	805 BERUFSAUSBILDUNG, FORTBILDUNG	14	204	190	13	6	4	2
7	9 WISSENSCHAFTLICHE ZEITSCHRIFTEN	322	1 249	1 024	225	309	297	11
8	901 WISSENSCHAFTEN ALLGEMEIN	13	658	552	106	9	8	1
9	902 GEISTESWISSENSCHAFTEN ALLGEMEIN	12	19	17	2	7	6	0
10	903 ARCHAEOLOGIE, GESCHICHTE, LANDES- UND VOELKERKUNDE, QUELLENKUNDE	19	43	36	7	10	10	0
11	904 GERMANISTIK, LINGUISTIK, FREMD- SPRACHEN	27	36	28	8	16	16	1
12	905 PHILOSOPHIE	5	5	4	1	2	2	0
13	906 SONSTIGE GEISTESWISSENSCHAFTEN	6	11	9	2	3	3	0
14	907 NATUR- UND TECHNISCHE WISSEN- SCHAFTEN ALLGEMEIN	31	177	157	20	26	23	3
15	908 BIOLOGIE	61	41	22	19	51	50	1
16	909 CHEMIE	31	84	62	22	53	51	2
17	910 MATHEMATIK	29	39	31	8	43	43	0
18	911 PHYSIK	24	48	39	9	44	43	1
19	912 ASTRONOMIE, GEOGRAPHIE, GEOLOGIE, HYDROLOGIE, METEOROLOGIE	31	56	43	13	27	26	1
20	913 WIRTSCHAFTSWISSENSCHAFTEN	33	32	25	7	16	16	0
21	10 RECHT UND VERWALTUNG	144	1 139	1 121	17	103	94	9
22	1001 STAATS- UND RECHTSWISSENSCHAFTEN ALLGEMEIN	53	272	264	8	39	35	4
23	1002 DEFFENTLICHES RECHT	54	282	279	3	44	42	3
24	1003 ZIVILRECHT	10	14	13	1	5	5	0
25	1004 STRAFRECHT	8	12	11	1	5	4	0
26	1005 JUSTIZ, POLIZEI, ZOLL, WEHRWESEN	14	498	495	3	7	6	1
27	1006 FEUERWEHR, ZIVIL- UND KATASTROPHEN- SCHUTZ	5	60	60	1	3	3	0
28	11 MEDIZIN UND GESUNDHEITSWESEN	372	2 994	2 763	231	276	223	53
29	1101 GESUNDHEITSWESEN ALLGEMEIN	48	610	572	38	31	24	7
30	1102 ZEITSCHRIFTEN FUER AERZTE, ZAHN- AERZTE, APOTHEKER	41	901	889	12	45	29	16
31	1103 SONSTIGE HEIL- UND PFLEGENDE BERUFE, SANITAETSWESEN, HILFS- UND RETTUNGSWESEN	8	70	67	4	4	3	2
32	1104 ANATOMIE, HISTOLOGIE, EMBRYOLOGIE	5	2	1	2	4	4	-
33	1105 PHYSIOLOGIE, PATHOPHYSIOLOGIE	9	40	35	5	11	9	1
34	1106 BIOCHEMIE	3	11	9	1	4	4	0
35	1107 HYGIENE, IMPFWESEN, TROPENMEDIZIN	4	7	6	1	2	2	0
36	1108 MIKROBIOLOGIE	7	5	2	3	7	7	0
37	1109 GENETIK, ANTHROPOLOGIE 4)	.	.	.	.	.	.	.
38	1110 IMMUNOLOGIE, ALLERGOLOGIE	4	14	13	1	2	2	0
39	1111 ONKOLOGIE	7	35	31	4	4	3	0
40	1112 RADIOLOGIE, NUKLEARMEDIZIN	15	21	16	5	11	10	1
41	1113 LABORATORIUMSMEDIZIN	3	24	21	2	3	2	1
42	1114 ALLGEMEINMEDIZIN	9	160	158	2	9	7	2
43	1120 INNERE, ALLGEMEIN	13	55	50	5	10	9	1
44	1121 GASTROENTEROLOGIE, HEPATOLOGIE	3	21	19	3	1	1	0
45	1122 KARDIOLOGIE	6	42	41	1	4	3	1
46	1123 ANGIOLOGIE	-	-	-	-	-	-	-
47	1124 PNEUMOLOGIE 4)	.	.	.	.	.	.	.
48	1125 HAEMATOLOGIE 4)	.	.	.	.	.	.	.
49	1126 NEPHROLOGIE	4	19	10	9	2	1	0
50	1127 ENDOKRINOLOGIE 4)	.	.	.	.	.	.	.
51	1128 RHEUMATOLOGIE	4	19	19	1	1	1	0
52	1129 DIAETETIK	3	22	19	3	2	2	0
53	1130 CHIRURGIE, ALLGEMEIN	14	21	15	7	11	10	1
54	1131 GEFAESSE, HERZ, THORAX	4	31	30	1	2	2	1
55	1132 NEUROCHIRURGIE 4)	.	.	.	.	.	.	.
56	1133 TRAUMATOLOGIE 4)	.	.	.	.	.	.	.
57	1134 PLASTISCHE CHIRURGIE 4)	.	.	.	.	.	.	.
58	1135 UROLOGIE	8	12	10	2	4	3	1

1) DURCHSCHNITTLLICH VERKAUFTE UND/ODER UNENTGELT-  
LICH ABGEBEBENE AUFLAGE JE ERSCHEINUNGSTAG.

2) AUFLAGE X ANZAHL DER ERSCHEINUNGSTAGE.

## DATEN 1991

## ZAHL DER EXEMPLARE, PREISE UND ZEITSCHRIFTENUMSATZ

## GRUPPENREGISTER

ZAHL			EXEMPLARE PRO JAHR 2)	VERKAUFSPREISE		ANZEIGEN- GRUND- PREIS 3)	ZEITSCHRIFTENUMSATZ			LFD. NR.
DER JAHRESAUFLAGE				JAHRES- ABONNE- MENT	EINZEL- VERKAUF		INS- GESAMT	AUS		
INS- GESAMT	TEXT- SEITEN	ANZEIGEN- SEITEN						VERTRIEB	ANZEIGEN	
AM 31.12.										
MILL.			DM			1 000 DM				
2 602.8	1 752.2	850.6	25.1	53.10	6.40	1 829.85	125 052	78 052	47 000	1
109.3	101.6	7.8	2.5	59.92	12.18	942.18	11 211	10 315	896	2
381.4	349.3	32.1	5.1	65.85	8.04	1 932.19	23 247	21 074	2 173	3
1 928.5	1 160.2	768.2	12.2	51.50	5.45	9 790.83	77 520	38 414	39 106	4
109.8	89.3	20.5	3.6	41.57	5.08	2 212.88	4 151	3 010	1 141	5
73.8	51.8	22.0	1.7	36.90	5.95	1 780.40	8 923	5 240	3 683	6
1 513.5	1 119.2	394.3	13.2	184.64	10.27	1 554.29	187 304	158 722	28 582	7
855.3	599.9	255.5	7.4	72.43	7.68	2 950.63	45 607	33 832	11 775	8
11.9	10.9	1.0	0.2	131.98	38.56	1 038.36	1 508	1 464	44	9
19.6	19.0	0.6	0.2	92.99	20.98	896.09	3 217	3 106	111	10
18.1	17.2	0.8	0.2	110.29	23.50	646.92	3 148	2 937	211	11
2.3	2.2	0.1	0.0	118.91	23.63	795.00	445	434	11	12
8.4	6.7	1.7	0.1	78.02	16.15	987.00	1 035	567	468	13
276.7	187.0	89.6	2.0	130.72	10.31	2 502.92	21 793	14 330	7 483	14
46.9	45.4	1.5	0.4	1 006.75	45.88	1 242.11	31 482	31 346	136	15
115.6	96.7	19.0	1.0	459.69	28.02	2 204.79	27 689	24 199	3 490	16
35.8	34.4	1.4	0.3	712.36	17.87	1 396.00	17 512	16 867	645	17
60.3	42.2	18.1	0.5	503.00	39.43	2 576.11	16 925	14 580	2 345	18
47.0	42.8	4.2	0.6	252.60	13.92	2 238.14	13 467	11 687	1 780	19
15.6	14.9	0.7	0.2	143.76	26.60	951.67	3 476	3 373	103	20
640.5	547.0	93.5	13.4	98.92	9.91	1 951.27	59 363	50 224	9 139	21
213.3	185.1	28.2	3.0	141.11	19.15	1 617.09	22 805	20 977	1 828	22
141.0	124.4	16.6	4.0	87.48	18.70	1 992.00	18 664	15 990	2 674	23
6.9	6.5	0.4	0.1	177.52	30.18	1 175.71	1 755	1 731	25	24
8.0	7.0	0.9	0.1	193.45	28.95	1 323.75	1 826	1 774	52	25
230.1	188.5	41.6	5.4	78.99	7.16	3 656.92	10 571	7 073	3 498	26
41.4	35.6	5.8	0.7	59.02	7.20	2 538.00	3 742	2 679	1 062	27
4 488.6	2 621.2	1 867.4	58.4	207.53	12.81	2 417.22	315 776	122 974	192 802	28
485.0	326.3	158.6	8.1	72.44	10.54	2 561.09	40 399	16 557	23 842	29
2 648.4	1 352.1	1 296.3	32.4	313.25	10.08	3 398.18	108 704	8 845	99 859	30
58.4	29.7	28.8	0.5	66.93	10.97	2 408.57	5 758	2 448	3 310	31
1.9	1.9	-	0.0	1 240.96	65.82	-	2 322	2 322	-	32
90.5	45.5	45.0	0.5	334.99	10.13	1 965.00	12 850	9 527	3 322	33
5.9	4.4	1.5	0.1	623.56	12.00	2 815.00	945	412	533	34
2.4	2.1	0.3	0.1	219.63	-	1 645.33	929	679	250	35
5.7	5.5	0.1	0.0	1 159.03	-	1 160.00	4 683	4 591	92	36
6.3	5.1	1.2	0.1	198.34	24.00	2 980.00	1 279	608	671	37
14.1	11.3	2.9	0.2	242.75	28.00	2 856.67	3 475	2 698	778	38
14.2	12.2	2.0	0.2	424.00	54.25	1 586.36	5 966	4 826	1 140	39
27.9	17.0	10.8	0.3	145.46	14.74	3 593.33	4 359	286	4 072	40
251.8	172.8	79.0	3.9	106.14	12.89	4 171.43	11 708	1 362	10 346	41
54.6	38.2	16.3	0.5	316.41	66.59	1 938.00	6 782	3 280	3 502	42
7.9	5.9	2.0	0.1	186.68	24.00	2 836.67	1 295	722	574	43
35.0	24.5	10.6	0.5	289.85	32.06	2 470.00	3 304	1 150	2 154	44
-	-	-	-	-	-	-	-	-	-	45
-	-	-	-	-	-	-	-	-	-	46
-	-	-	-	-	-	-	-	-	-	47
-	-	-	-	-	-	-	-	-	-	48
6.9	5.7	1.2	0.1	240.60	22.05	1 833.33	1 070	805	266	49
7.2	5.3	2.0	0.1	226.78	50.00	2 403.33	735	386	349	50
8.9	7.4	1.5	0.2	266.72	28.00	2 436.67	1 655	1 285	369	51
22.0	19.3	2.7	0.2	392.48	73.00	1 664.29	6 095	4 961	1 134	52
20.1	14.4	5.6	0.4	104.18	7.19	2 721.67	1 445	294	1 151	53
-	-	-	-	-	-	-	-	-	-	54
-	-	-	-	-	-	-	-	-	-	55
-	-	-	-	-	-	-	-	-	-	56
-	-	-	-	-	-	-	-	-	-	57
7.1	4.8	2.3	0.1	316.81	-	1 871.67	3 279	1 417	1 862	58

3) FUER DIE GANZSEITIGE SCHWARZ-WEISS-ANZEIGE.

4) AUS GRUENDEN DER GEHEIMHALTUNG VON EINZELANGABEN NICHT AUSGEWIESEN, ABER IN DEN SUMMEN ENTHALTEN.

LFD. NR.	ZIS-SACHGRUPPENREGISTER	VERLEGTE ZEIT- SCHRIFTEN AM 31.12.	AUFLAGE 1) IM 4. VIERTELJAHR			SEITEN DES JAHRGANGS		
			INS- GESAMT	IM		INS- GESAMT	TEXT- SEITEN	ANZEIGEN-
				INLAND	AUSLAND			
		ANZAHL				1 000		
NOCH:								
11 MEDIZIN UND GESUNDHEITSWESEN								
1	1136 ORTHOPAEDIE	9	30	24	6	5	4	1
2	1140 ANAESTHESIE, INTENSIV- UND NOTFALL- MEDIZIN	8	78	73	5	5	3	1
3	1141 PAEDIATRIE	9	25	22	3	9	8	1
4	1142 GYNAEKOLOGIE	10	25	20	5	8	7	1
5	1143 GERIATRIE, GERONTOLOGIE 4)	.	.	.	.	.	.	.
6	1144 HALS, NASEN, OHREN	10	24	22	3	6	5	1
7	1145 DERMATOLOGIE	7	21	19	3	5	4	1
8	1146 OPHTHALMOLOGIE	9	19	16	3	6	5	1
9	1147 NEUROLOGIE	10	15	11	4	12	11	1
10	1148 PSYCHIATRIE	12	25	23	2	4	3	1
11	1149 SEXUALMEDIZIN 4)	.	.	.	.	.	.	.
12	1150 GESUNDHEITSOEKONOMIE	-	-	-	-	-	-	-
13	1151 SPORTMEDIZIN	4	27	25	2	2	2	0
14	1152 OEKOLOGISCHE, PRAEVENTIV-, RECHTS- UND SOZIALMEDIZIN	10	7	6	1	6	6	0
15	1153 ALTERNATIVE MEDIZIN, NATURHEIL- VERFAHREN	20	203	177	25	11	8	3
16	1154 ZAHNHEILKUNDE	7	77	32	44	4	3	0
17	1155 ZAHN-, MUND-, KIEFERNHEILKUNDE, -CHIRURGIE	10	211	203	9	9	7	3
18	12 VETERINAERMEDIZIN	13	51	48	3	8	7	1
19	1201 VETERINAERMEDIZIN	13	51	48	3	8	7	1
20	13 PHARMAZIE	18	91	79	11	20	16	4
21	1301 PHARMAKOLOGIE, PHARMAZEUTIK, TOXIKOLOGIE	18	91	79	11	20	16	4
22	14 FREIZEIT UND HOBBY	70	5 234	4 362	872	56	41	15
23	1401 SPORTZEITSCHRIFTEN	25	687	605	82	24	16	8
24	1402 REISEN, CAMPING, WANDERN, TOURISTIK, AUTOS	9	457	437	20	7	5	2
25	1403 SAMMLERZEITSCHRIFTEN 4)	.	.	.	.	.	.	.
26	1404 MODELLBAU, MODELLEISENBAHNBAU	3	92	78	14	2	2	1
27	1405 SCHACH UND SPIELE 4)	.	.	.	.	.	.	.
28	1406 KINDER UND JUGENDLICHE	7	790	722	68	5	5	0
29	1407 FRAUEN UND MODE	5	2 319	1 710	608	7	4	2
30	1408 ESSEN UND TRINKEN	3	473	449	24	1	1	0
31	1409 SONSTIGE HOBBYS	13	356	307	49	7	5	2
32	ZUSAMMEN	2 152	31 163	28 319	2 844	1 834	1 463	372
33	ZEITSCHRIFTEN OHNE ZIS-KATEGORIE	6 588	355 744	344 856	10 888	4 869	3 241	1 628
34	INSGESAMT	8 740	386 907	373 174	13 733	6 703	4 703	2 000

1) DURCHSCHNITTlich VERKAUFTE UND/ODER UNENTGELT-  
lich ABGEGEBENE AUFLAGE JE ERSCHEINUNGSTAG.

2) AUFLAGE X ANZAHL DER ERSCHEINUNGSTAGE.

DATEN 1991

ZAHLE DER EXEMPLARE, PREISE UND ZEITSCHRIFTENUMSATZ  
GRUPPENREGISTER

ZAHL			EXEMPLARE PRO JAHR 2)	VERKAUFSPREISE		ANZEIGEN- GRUND- PREIS 3)	ZEITSCHRIFTENUMSATZ			LFD. NR.
DER JAHRESAUFLAGE				JAHRES- ABONNE- MENT	EINZEL- VERKAUF		INS- GESAMT	AUS		
INS- GESAMT	TEXT- SEITEN	ANZEIGEN-						VERTRIEB	ANZEIGEN	
MILL.				DM		1 000 DM				
14.9	11.6	3.3	0.2	199.87	28.52	1 941.88	5 070	3 144	1 926	1
47.5	32.4	15.0	0.8	171.55	17.40	2 934.38	6 348	3 529	2 819	2
28.2	24.3	3.9	0.2	404.22	39.28	1 893.57	5 353	3 573	1 780	3
23.0	19.8	3.2	0.2	357.14	73.00	1 932.50	5 602	3 934	1 668	4
10.5	7.5	2.9	0.2	152.52	6.80	1 586.25	3 927	2 185	1 742	5
8.9	6.7	2.2	0.2	219.10	-	1 746.67	3 095	1 600	1 495	6
10.8	8.4	2.4	0.2	267.41	14.40	2 485.00	4 744	2 352	2 392	7
12.6	10.2	2.4	0.2	643.61	39.00	1 678.33	7 326	5 919	1 406	8
8.9	6.0	3.0	0.2	104.17	10.24	1 578.89	1 857	1 228	630	9
-	-	-	-	-	-	-	-	-	-	10
15.2	10.8	4.4	0.3	94.44	-	2 145.00	1 365	422	943	11
4.3	4.0	0.3	0.1	418.45	8.65	1 462.00	1 951	1 911	40	12
123.6	88.3	35.3	1.5	62.01	8.05	2 298.75	10 486	4 799	5 687	13
42.8	37.4	5.4	0.6	125.25	11.75	2 366.67	4 583	3 936	647	14
291.4	187.8	103.7	4.2	149.12	14.35	3 425.56	15 725	7 916	7 809	15
45.1	32.0	13.1	0.6	183.70	39.97	2 184.44	5 895	3 220	2 675	16
45.1	32.0	13.1	0.6	183.70	39.97	2 184.44	5 895	3 220	2 675	17
202.6	124.4	78.3	2.2	242.92	38.57	2 630.77	21 768	13 058	8 710	18
202.6	124.4	78.3	2.2	242.92	38.57	2 630.77	21 768	13 058	8 710	19
4 739.9	3 537.1	1 202.8	83.0	62.89	4.84	5 065.97	393 452	180 693	212 759	20
1 030.1	627.5	402.6	9.3	70.67	6.32	3 672.88	67 343	27 690	39 652	21
456.1	363.0	93.1	4.7	37.81	8.12	4 735.44	20 251	12 145	8 105	22
104.8	72.1	32.7	1.0	92.81	8.27	2 366.67	7 542	5 835	1 707	23
699.7	677.6	22.1	14.6	57.01	3.38	4 052.50	29 774	28 633	1 141	24
1 940.2	1 371.2	568.9	43.4	70.35	3.81	18 106.00	219 563	78 423	141 140	25
177.6	145.2	32.4	5.4	52.60	4.96	11 198.67	30 161	13 926	16 234	26
281.3	234.3	47.0	3.8	49.84	5.02	3 345.08	16 152	11 932	4 220	27
36 585.8	24 355.5	12 230.3	470.7	96.33	6.86	3 016.46	3 147 984	1 399 482	1 748 503	28
479 563.4	306 538.6	173 024.9	9 418.7	73.23	3.43	3 147.14	11 751 154	5 334 716	6 416 438	29
516 149.2	330 894.0	185 255.2	9 889.5	76.87	3.89	3 116.84	14 899 139	6 734 198	8 164 941	30
										31

3) FUER DIE GANZSEITIGE SCHWARZ-WEISS-ANZEIGE.

4) AUS GRUENDEN DER GEHEIMHALTUNG VON EINZELANGABEN  
NICHT AUSGEWIESEN, ABER IN DEN SUMMEN ENTHALTEN.

11 VERLEGTE ZEITSCHRIFTEN,

11.1 NACH ERSCHEINUNGSWEISE

LFD. NR.	ERSCHEINUNGSWEISE  -----  AUFLAGE 1) VON ... BIS UNTER ... STUECK	VERLEGTE ZEITSCHRIFTEN AM 31.12.				
		INSGESAMT	LOKALER/ REGIONALER	MIT   UEBER- REGIONALER  VERBREITUNG	INSGESAMT	ZUSAMMEN
ANZAHL						
1	2 X WOECHENTLICH UND OEFTER	99	61	38	2 923	960
	AUFLAGE					
2	UNTER 1 500	18	10	8	15	15
3	1 500 - 2 500	16	11	5	30	30
4	2 500 - 5 000	10	6	4	37	35
5	5 000 - 10 000	11	6	5	88	62
6	10 000 - 25 000	18	9	9	340	276
7	25 000 UND MEHR	26	19	7	2 414	543
8	WOECHENTLICH	2 476	2 174	302	135 336	55 828
	AUFLAGE					
9	UNTER 1 500	826	761	65	658	632
10	1 500 - 2 500	264	243	21	504	443
11	2 500 - 5 000	237	208	29	830	625
12	5 000 - 10 000	153	120	33	1 109	556
13	10 000 - 25 000	279	249	30	4 640	978
14	25 000 - 50 000	317	276	41	11 515	1 642
15	50 000 - 75 000	132	121	11	7 963	1 036
16	75 000 - 125 000	99	89	10	9 525	1 771
17	125 000 - 250 000	70	58	12	11 340	2 061
18	250 000 - 500 000	41	30	11	14 140	2 263
19	500 000 UND MEHR	58	19	39	73 111	43 821
20	14-TAEGLICH/HALBMONATLICH	605	286	319	20 712	13 875
	AUFLAGE					
21	UNTER 1 500	163	68	95	104	98
22	1 500 - 2 500	62	31	31	123	99
23	2 500 - 5 000	72	40	32	259	195
24	5 000 - 10 000	81	44	37	595	294
25	10 000 - 25 000	99	50	49	1 645	763
26	25 000 - 50 000	57	27	30	2 019	949
27	50 000 - 75 000	21	7	14	1 247	802
28	75 000 - 125 000	20	15	5	1 843	896
29	125 000 - 250 000	12	3	9	2 064	1 734
30	250 000 - 500 000	7	-	7	2 752	1 832
31	500 000 UND MEHR	11	1	10	8 062	6 214
32	MONATLICH	2 972	924	2 048	114 474	57 556
	AUFLAGE					
33	UNTER 1 500	407	88	319	315	270
34	1 500 - 2 500	264	81	183	513	374
35	2 500 - 5 000	460	164	296	1 668	1 080
36	5 000 - 10 000	533	190	343	3 775	2 241
37	10 000 - 25 000	659	251	408	10 295	5 017
38	25 000 - 50 000	271	93	178	9 324	5 600
39	50 000 - 75 000	112	26	86	6 897	5 006
40	75 000 - 125 000	110	20	90	10 677	7 761
41	125 000 - 250 000	79	6	73	13 831	9 309
42	250 000 - 500 000	49	5	44	16 805	11 033
43	500 000 UND MEHR	28	-	28	40 383	9 866
44	6 - 8 X JAEHRLICH	1 256	186	1 070	60 646	17 118
	AUFLAGE					
45	UNTER 1 500	297	34	263	219	174
46	1 500 - 2 500	119	18	101	232	170
47	2 500 - 5 000	213	29	184	745	539
48	5 000 - 10 000	223	36	187	1 596	889
49	10 000 - 25 000	201	47	154	3 058	1 762
50	25 000 - 50 000	88	9	79	2 983	1 898
51	50 000 - 75 000	41	6	35	2 502	1 783
52	75 000 - 125 000	30	1	29	2 882	1 616
53	125 000 - 250 000	23	3	20	4 371	2 246
54	250 000 - 500 000	9	1	8	3 084	1 648
55	500 000 UND MEHR	12	2	10	38 972	4 393

1) DURCHSCHNITTlich VERKAUFTE UND/ODER UNENTGELT-  
LICH ABGEGEBENE AUFLAGE JE ERSCHEINUNGSTAG.

DATEN 1991

AUFLAGE UND ART DES VERTRIEBS  
UND AUFLAGENGROESSENKLASSEN

AUFLAGE 1) IM 4. VIERTELJAHR							LFD. NR.
VERKAUFTE AUFLAGE						UNENTGELTLICH ABGEBEBENE AUFLAGE	
EINZEL- VERKAUF	ABONNE- MENT	VERTRIEB DER ABONNENTENEXEMPLARE					
		EIGENES VERTRIEBS- SYSTEM	POST- ZUSTELLUNG	LESE- ZIRKEL	UEBRIGE ZUSTELL- FORMEN		
1 000							
501	459	51	394	-	14	1 963	1
1	13	5	6	-	2	0	2
5	24	11	11	-	3	1	3
6	29	3	19	-	7	1	4
12	50	8	42	-	-	26	5
126	150	10	139	-	0	64	6
350	193	14	178	-	2	1 871	7
36 154	19 674	3 585	11 430	1 571	3 089	79 509	8
36	596	203	143	0	250	27	9
37	406	164	96	-	146	62	10
59	566	170	167	-	229	205	11
62	494	42	244	-	208	553	12
252	726	80	506	-	141	3 662	13
403	1 239	171	1 004	-	65	9 873	14
143	893	104	665	-	124	6 927	15
488	1 283	226	638	29	389	7 753	16
941	1 120	124	639	4	353	9 279	17
1 287	975	15	848	106	7	11 877	18
32 445	11 377	2 286	6 481	1 431	1 179	29 290	19
7 202	6 673	167	5 721	450	336	6 836	20
15	83	3	53	-	26	6	21
10	90	2	61	-	27	23	22
12	183	-	159	0	24	64	23
39	255	7	241	-	7	301	24
231	531	16	486	1	27	882	25
337	612	1	590	-	20	1 070	26
189	613	-	561	-	52	445	27
424	472	8	451	0	13	947	28
1 039	695	34	639	17	5	330	29
899	933	74	775	1	84	920	30
4 008	2 206	22	1 704	430	49	1 848	31
21 561	35 996	1 401	31 605	996	1 993	56 918	32
7	263	2	230	-	31	44	33
21	352	2	325	0	25	139	34
73	1 007	8	938	0	61	588	35
260	1 981	1	1 889	2	88	1 534	36
1 050	3 967	77	3 718	4	168	5 269	37
1 700	3 899	55	3 502	14	328	3 724	38
2 320	2 686	118	2 420	41	106	1 891	39
3 662	4 099	127	3 683	101	188	2 916	40
4 268	5 042	735	3 811	195	300	4 522	41
4 670	6 363	275	5 204	492	392	5 772	42
3 529	6 337	-	5 884	146	307	30 518	43
5 135	11 983	24	11 387	21	551	43 527	44
9	165	2	159	-	5	45	45
12	158	1	152	-	5	63	46
61	479	6	447	-	26	206	47
161	727	-	705	0	23	707	48
581	1 181	13	1 062	-	106	1 296	49
1 162	736	0	652	10	74	1 085	50
996	787	-	708	4	75	720	51
1 060	556	-	505	4	47	1 266	52
797	1 448	-	1 258	3	188	2 126	53
296	1 352	2	1 346	0	4	1 435	54
-	4 393	-	4 393	-	-	34 580	55

LFD. NR.	ERSCHEINUNGSWEISE  -----  AUFLAGE 1) VON ... BIS UNTER ... STUECK	VERLEGTE ZEITSCHRIFTEN AM 31.12.			INSGESAMT	ZUSAMMEN
		INSGESAMT	LOKALER/ REGIONALER	MIT UEBER- REGIONALER VERBREITUNG		
ANZAHL						
1	VIERTELJAEHRLICH	1 332	221	1 111	52 816	15 392
	AUFLAGE					
2	UNTER 1 500	515	44	471	350	293
3	1 500 - 2 500	127	24	103	244	176
4	2 500 - 5 000	170	31	139	607	406
5	5 000 - 10 000	186	54	132	1 336	644
6	10 000 - 25 000	165	35	130	2 463	1 168
7	25 000 - 50 000	82	14	68	2 986	1 521
8	50 000 - 75 000	28	2	26	1 695	1 121
9	75 000 - 125 000	21	10	11	1 930	808
10	125 000 - 250 000	15	4	11	2 734	1 354
11	250 000 - 500 000	10	1	9	3 141	641
12	500 000 UND MEHR	13	2	11	35 329	7 261
13	ZEITSCHRIFTEN INSGESAMT	8 740	3 852	4 888	386 907	160 730
	AUFLAGE					
14	UNTER 1 500	2 226	1 005	1 221	1 661	1 482
15	1 500 - 2 500	852	408	444	1 647	1 291
16	2 500 - 5 000	1 162	478	684	4 146	2 880
17	5 000 - 10 000	1 187	450	737	8 499	4 686
18	10 000 - 25 000	1 421	641	780	22 431	9 963
19	25 000 - 50 000	825	426	399	29 199	11 702
20	50 000 - 75 000	339	165	174	20 640	9 823
21	75 000 - 125 000	287	140	147	27 515	13 228
22	125 000 - 250 000	200	75	125	34 509	16 704
23	250 000 - 500 000	119	40	79	40 802	17 417
24	500 000 UND MEHR	122	24	98	195 858	71 554
25	DAR. ZEITSCHRIFTEN DER VERBAENDE USW.	2 282	903	1 379	85 827	32 687
	AUFLAGE					
26	UNTER 1 500	568	289	279	446	344
27	1 500 - 2 500	269	127	142	519	340
28	2 500 - 5 000	398	149	249	1 416	958
29	5 000 - 10 000	396	130	266	2 805	1 849
30	10 000 - 25 000	341	122	219	5 335	3 639
31	25 000 - 50 000	141	48	93	4 963	3 303
32	50 000 - 75 000	61	15	46	3 710	2 763
33	75 000 - 125 000	50	18	32	4 862	3 098
34	125 000 - 250 000	22	4	18	3 791	2 706
35	250 000 - 500 000	19	-	19	6 434	4 723
36	500 000 UND MEHR	17	1	16	51 547	8 963

1) DURCHSCHNITTlich VERKAUFTE UND/ODER UNENTGELT-  
lich ABGEBEBENE AUFLAGE JE ERSCHEINUNGSTAG.

## DATEN 1991

## AUFLAGE UND ART DES VERTRIEBS

## UND AUFLAGENGROESSENKLASSEN

AUFLAGE 1) IM 4. VIERTELJAHR							LFD. NR.
VERKAUFTE AUFLAGE						UNENTGELTLICH ABGEGEBENE AUFLAGE	
EINZEL- VERKAUF	ABONNE- MENT	VERTRIEB DER ABONNENTENEXEMPLARE					
		EIGENES VERTRIEBS- SYSTEM	POST- ZUSTELLUNG	LESE- ZIRKEL	UEBRIGE ZUSTELL- FORMEN		
1 000							
5 733	9 659	5	9 307	152	195	37 424	1
18	274	3	259	0	12	57	2
19	157	-	141	-	16	68	3
71	334	0	316	5	13	202	4
177	467	2	412	-	53	691	5
507	661	-	581	3	77	1 295	6
910	611	-	591	-	20	1 465	7
369	752	0	686	64	2	574	8
424	383	-	382	-	2	1 122	9
1 005	349	-	349	-	-	1 380	10
345	296	-	296	-	-	2 501	11
1 887	5 374	-	5 294	80	-	28 068	12
76 286	84 445	5 233	69 844	3 190	6 178	226 177	13
87	1 394	218	851	0	326	180	14
104	1 188	179	786	0	222	356	15
282	2 598	187	2 046	5	360	1 266	16
712	3 974	60	3 534	2	378	3 813	17
2 747	7 216	197	6 491	8	520	12 467	18
4 539	7 162	241	6 390	24	507	17 498	19
4 085	5 738	223	5 048	109	359	10 817	20
6 314	6 914	362	5 777	135	641	14 286	21
8 050	8 654	893	6 697	218	846	17 805	22
7 497	9 919	366	8 468	599	486	23 385	23
41 868	29 686	2 308	23 756	2 088	1 535	124 304	24
1 933	30 753	287	29 582	2	883	53 141	25
52	292	34	191	-	67	102	26
41	299	18	248	-	33	179	27
78	880	17	823	1	38	458	28
158	1 691	18	1 616	-	57	956	29
355	3 285	49	3 119	0	116	1 696	30
343	2 960	0	2 763	-	197	1 659	31
221	2 543	150	2 314	-	78	946	32
338	2 760	-	2 463	-	297	1 765	33
260	2 446	-	2 446	-	-	1 084	34
13	4 710	-	4 710	-	-	1 711	35
73	8 890	-	8 890	-	-	42 585	36

11 VERLEGTE ZEITSCHRIFTEN,  
11.2 NACH ART DER ZEITSCHRIFT

LFD. NR.	ART DER ZEITSCHRIFT ----- ERSCHEINUNGSWEISE	VERLEGTE ZEITSCHRIFTEN AM 31.12.			INSGESAMT	ZUSAMMEN
		INSGESAMT	LOKALER/ REGIONALER	MIT VERBREITUNG UEBER- REGIONALER		
ANZAHL						
POLITISCHE						
1	MIT UEBERREGIONALER VERBREITUNG	8	-	8	1 448	1 424
2	MIT REGIONALER/LOKALER VERBREITUNG	89	89	-	601	376
3	ZUSAMMEN	97	89	8	2 049	1 799
KONFESSIONELLE						
4	WOECHENTLICH UND OEFTER	63	43	20	2 719	2 654
5	14-TAEGLICH/HALBMONATLICH	16	6	10	265	262
6	MONATLICH	138	19	119	2 803	2 642
7	6 - 8 X JAEHRLICH	57	6	51	930	690
8	VIERTELJAEHRLICH	73	7	66	863	365
9	ZUSAMMEN	347	81	266	7 579	6 613
PUBLIKUMS						
10	2 X WOECHENTLICH UND OEFTER	10	6	4	211	210
11	WOECHENTLICH	105	20	85	55 363	46 338
12	14-TAEGLICH/HALBMONATLICH	123	45	78	10 515	10 150
13	MONATLICH	767	275	492	53 699	37 253
14	6 - 8 X JAEHRLICH	348	91	257	10 634	6 973
15	VIERTELJAEHRLICH	332	108	224	11 566	7 776
16	ZUSAMMEN	1 685	545	1 140	141 989	108 701
AUS DEM GEBIET:						
17	ILLUSTRIERTE, MAGA- ZINE USW.	292	167	125	56 708	43 476
18	MOTOR, REISE, FREIZEIT, HOBBY	384	44	340	30 539	16 627
19	FRAUEN, FAMILIE, MODE, WOHNEN	105	5	100	29 313	28 983
20	JUGENDZEITSCHRIFTEN	77	10	67	5 420	4 822
21	POLITIK, KULTUR, POPULAERWISSENSCHAFT	484	153	331	8 519	4 662
22	ROMANE, RAETSEL, COMICS	63	-	63	5 788	5 782
23	SPORT	261	156	105	4 915	4 102
24	SONSTIGE	19	10	9	786	247
FACHZEITSCHRIFTEN MIT UEBERWIEGEND						
25	2 X WOECHENTLICH UND OEFTER	10	1	9	137	43
26	WOECHENTLICH	73	4	69	1 462	1 051
27	14-TAEGLICH/HALBMONATLICH	112	8	104	1 729	1 487
28	MONATLICH	615	39	576	6 003	4 089
29	6 - 8 X JAEHRLICH	400	16	384	1 957	1 216
30	VIERTELJAEHRLICH	503	14	489	2 126	1 068
31	ZUSAMMEN	1 713	82	1 631	13 414	8 955
AUS DEM GEBIET:						
32	SPRACH- UND KULTUR- WISSENSCHAFTEN	133	6	127	292	254
33	RECHT, WIRTSCHAFT, GESELLSCHAFT	488	18	470	5 307	4 139
34	MATHEMATIK UND NATUR- WISSENSCHAFT	250	3	247	742	616
35	MEDIZIN	553	38	515	4 784	2 525
36	AGRAR-, FORST-, ERNAEH- RUNGSWISSENSCHAFT	71	6	65	546	327
37	INGENIEURWISSENSCHAFT	218	11	207	1 742	1 095
ANDERE FACH						
38	2 X WOECHENTLICH UND OEFTER	22	2	20	242	182
39	WOECHENTLICH	113	16	97	1 748	1 329
40	14-TAEGLICH/HALBMONATLICH	137	23	114	2 654	1 584
41	MONATLICH	992	203	789	18 640	13 340
42	6 - 8 X JAEHRLICH	396	40	356	38 361	8 197
43	VIERTELJAEHRLICH	347	46	301	8 230	6 153
44	ZUSAMMEN	2 007	330	1 677	69 875	30 785

1) DURCHSCHNITTLLICH VERKAUFTE UND/ODER UNENTGELT-  
LICH ABGEGEBENE AUFLAGE JE ERSCHEINUNGSTAG.

DATEN 1991

AUFLAGE UND ART DES VERTRIEBS

UND ERSCHEINUNGSWEISE

AUFLAGE 1) IM 4. VIERTELJAHR							LFD. NR.
VERKAUFTE AUFLAGE						UNENTGELTLICH ABGEBEBENE AUFLAGE	
EINZEL- VERKAUF	ABONNE- MENT	VERTRIEB DER ABONNENTENEXEMPLARE					
		EIGENES VERTRIEBS- SYSTEM	POST- ZUSTELLUNG	LESE- ZIRKEL	UEBRIGE ZUSTELL- FORMEN		
1 000							
WOCHENBLAETTER							
788	636	-	543	80	13	24	1
119	257	108	89	-	59	225	2
907	892	108	632	80	73	249	3
ZEITSCHRIFTEN							
97	2 556	572	1 115	-	869	65	4
21	241	-	189	-	52	2	5
35	2 607	141	2 186	-	281	161	6
15	674	1	554	-	120	240	7
18	347	1	301	-	44	498	8
187	6 426	714	4 345	-	1 367	965	9
ZEITSCHRIFTEN							
81	129	-	127	-	2	1	10
34 274	12 064	2 361	6 898	1 491	1 314	9 025	11
6 875	3 276	145	2 491	450	190	364	12
19 131	18 122	974	15 044	993	1 110	16 446	13
4 409	2 564	12	2 364	21	167	3 661	14
4 744	3 032	1	2 813	152	65	3 790	15
69 514	39 187	3 494	29 737	3 107	2 849	33 288	16
29 574	13 902	2 087	9 383	1 454	978	13 232	17
9 001	7 625	144	6 638	365	479	13 912	18
20 155	8 828	540	6 533	1 118	637	330	19
2 437	2 386	357	1 942	5	82	598	20
1 093	3 569	22	3 101	61	384	3 857	21
5 124	658	166	186	42	264	6	22
1 994	2 108	173	1 863	57	15	813	23
136	111	3	92	6	10	539	24
WISSENSCHAFTLICHEM INHALT							
0	43	-	43	-	-	93	25
104	946	0	945	-	1	411	26
70	1 417	17	1 400	0	-	242	27
902	3 187	7	3 073	1	106	1 914	28
278	939	8	918	-	13	741	29
387	682	1	662	-	19	1 058	30
1 742	7 214	32	7 041	1	140	4 459	31
19	235	-	219	-	16	38	32
848	3 291	13	3 222	1	55	1 168	33
139	477	1	474	-	2	127	34
557	1 968	16	1 904	-	48	2 260	35
2	325	1	318	-	6	219	36
177	918	1	905	-	13	648	37
ZEITSCHRIFTEN							
0	182	9	172	-	1	60	38
47	1 283	54	1 212	-	17	419	39
69	1 515	1	1 500	-	14	1 070	40
1 419	11 921	279	11 213	2	426	5 300	41
409	7 788	3	7 533	-	251	30 165	42
576	5 577	2	5 517	0	58	2 077	43
2 520	28 265	349	27 147	2	767	39 090	44

## ZEITSCHRIFTEN

11 VERLEGTE ZEITSCHRIFTEN,  
11.2 NACH ART DER ZEITSCHRIFT

LFD. NR.	ART DER ZEITSCHRIFT _____ ERSCHEINUNGSWEISE	VERLEGTE ZEITSCHRIFTEN AM 31.12.			INSGESAMT	ZUSAMMEN
		INSGESAMT	LOKALER/ REGIONALER	MIT UEBER- REGIONALER VERBREITUNG		

## AUS DEM GEBIET:

## NOCH: ANDERE FACH

1	LANDWIRTSCHAFT, ERNÄHRUNG, GARTENBAU	164	41	123	2 879	2 464
2	INDUSTRIE UND HANDWERK	562	92	470	8 287	4 274
3	HANDEL UND DIENSTLEISTUNGEN	589	70	519	11 218	6 537
4	ÖFFENTLICHE VERWALTUNG	143	34	109	3 372	2 150
5	GESUNDHEITSWESSEN	189	22	167	38 594	10 667
6	BILDUNG UND ERZIEHUNG	329	66	263	4 903	4 340
7	SONSTIGE	31	5	26	623	354
8	WÖCHENTLICH UND ÖFTER	9	2	7	4 016	KUNDEN
9	14-TÄGLICH/HALBMONATLICH	3	-	3	1 441	-
10	MONATLICH	56	4	52	25 341	-
11	6 - 8 X JÄHRLICH	21	5	16	8 066	-
12	VIERTELJÄHRLICH	35	18	17	28 895	-
13	ZUSAMMEN	124	29	95	67 758	-
14	2 X WÖCHENTLICH UND ÖFTER	16	13	3	88	AMTLICHE
15	WÖCHENTLICH	1 091	1 089	2	2 338	73
16	14-TÄGLICH/HALBMONATLICH	97	89	8	265	2 042
17	MONATLICH UND WENIGER	72	66	6	165	255
18	ZUSAMMEN	1 276	1 257	19	2 856	144
19	WÖCHENTLICH UND ÖFTER	834	824	10	57 896	ANZEIGEN
20	14-TÄGLICH/HALBMONATLICH	92	91	1	3 514	1 004
21	MONATLICH	255	251	4	5 989	135
22	6 - 8 X JÄHRLICH	18	17	1	364	48
23	VIERTELJÄHRLICH	8	5	3	208	-
24	ZUSAMMEN	1 207 A)	1 188	19	67 972	1 187
25	2 X WÖCHENTLICH UND ÖFTER	10	8	2	299	DAR. OFFERTEN
26	WÖCHENTLICH UND WENIGER	13	7	6	654	299
27	ZUSAMMEN	23	15	8	954	654
28	WÖCHENTLICH UND ÖFTER	117	117	-	815	KOSTENLOS VERTEILTE
29	14-TÄGLICH/HALBMONATLICH	16	15	1	166	-
30	MONATLICH UND WENIGER	33	33	-	238	-
31	ZUSAMMEN	166	165	1	1 219	-
32	WÖCHENTLICH UND ÖFTER	15	9	6	9 176	SONSTIGE
33	14-TÄGLICH/HALBMONATLICH	9	9	-	164	62
34	MONATLICH	55	44	11	1 700	1
35	6 - 8 X JÄHRLICH	15	10	5	329	48
36	VIERTELJÄHRLICH	24	14	10	827	38
37	ZUSAMMEN	118	86	32	12 197	25
38	2 X WÖCHENTLICH UND ÖFTER	99	61	38	2 923	ZEITSCHRIFTEN
39	WÖCHENTLICH	2 476	2 174	302	135 336	960
40	14-TÄGLICH/HALBMONATLICH	605	286	319	20 712	55 828
41	MONATLICH	2 972	924	2 048	114 474	13 875
42	6 - 8 X JÄHRLICH	1 256	186	1 070	60 646	57 556
43	VIERTELJÄHRLICH	1 332	221	1 111	52 816	17 118
44	INSGESAMT	8 740	3 852	4 888	386 907	15 392
45	WÖCHENTLICH UND ÖFTER	341	288	53	4 506	DAR. ZEITSCHRIFTEN
46	14-TÄGLICH/HALBMONATLICH	141	65	76	2 770	2 258
47	MONATLICH	921	323	598	29 159	1 881
48	6 - 8 X JÄHRLICH	421	109	312	36 772	13 425
49	VIERTELJÄHRLICH	458	118	340	12 621	7 652
50	ZUSAMMEN	2 282	903	1 379	85 827	7 471

1) DURCHSCHNITTLLICH VERKAUFTE UND/ODER UNENTGELTLICH ABGEGEBENE AUFLAGE JE ERSCHENUNGSSTAG.

A) MIT 1 800 AUSGABEN.

DATEN 1991

AUFLAGE UND ART DES VERTRIEBS  
UND ERSCHEINUNGSWEISE

AUFLAGE 1) IM 4. VIERTELJAHR								LFD. NR.
VERKAUFTE AUFLAGE						UNENTGELT- LICH ABGEGEBENE AUFLAGE		
EINZEL- VERKAUF	ABONNE- MENT	VERTRIEB DER ABONNENTENEXEMPLARE						
		EIGENES VERTRIEBS- SYSTEM	POST- ZUSTELLUNG	LESE- ZIRKEL	UEBRIGE ZUSTELL- FORMEN			
1 000								
ZEITSCHRIFTEN								
181	2 284	63	2 176	-	45	415	1	
355	3 919	14	3 836	-	70	4 013	2	
1 210	5 327	7	4 978	0	342	4 681	3	
200	1 950	-	1 853	-	96	1 222	4	
225	10 441	4	10 363	2	73	27 927	5	
186	4 154	260	3 753	0	141	563	6	
163	191	2	188	-	0	269	7	
ZEITSCHRIFTEN								
-	-	-	-	-	-	4 016	8	
-	-	-	-	-	-	1 441	9	
-	-	-	-	-	-	25 341	10	
-	-	-	-	-	-	8 066	11	
-	-	-	-	-	-	28 895	12	
-	-	-	-	-	-	67 758	13	
BLAETTER								
9	63	27	34	-	3	15	14	
128	1 914	503	590	0	821	296	15	
32	223	4	141	-	78	10	16	
17	127	0	64	-	62	21	17	
186	2 327	535	829	0	964	343	18	
BLAETTER								
1 002	2	-	2	-	-	56 891	19	
135	0	-	0	-	0	3 379	20	
48	-	-	-	-	-	5 941	21	
-	-	-	-	-	-	364	22	
-	-	-	-	-	-	208	23	
1 185	2	-	2	-	0	66 784	24	
BLAETTER								
299	-	-	-	-	-	-	25	
653	1	-	1	-	0	-	26	
953	1	-	1	-	0	-	27	
KOMMUNALE AMTSBLAETTER								
-	-	-	-	-	-	815	28	
-	-	-	-	-	-	166	29	
-	-	-	-	-	-	238	30	
-	-	-	-	-	-	1 219	31	
ZEITSCHRIFTEN								
4	58	0	55	-	3	9 114	32	
-	1	-	1	-	-	163	33	
9	40	0	32	-	7	1 652	34	
24	14	-	14	-	-	291	35	
8	18	-	10	-	8	802	36	
45	131	0	112	-	18	12 021	37	
INSGESAMT								
501	459	51	394	-	14	1 963	38	
36 154	19 674	3 585	11 430	1 571	3 089	79 509	39	
7 202	6 673	167	5 721	450	336	6 836	40	
21 561	35 996	1 401	31 606	996	1 993	56 918	41	
5 135	11 983	24	11 387	21	551	43 527	42	
5 733	9 659	5	9 307	152	195	37 424	43	
76 286	84 445	5 233	69 844	3 190	6 178	226 177	44	
DER VERBAEENDE USW.								
259	1 999	168	1 524	-	308	2 248	45	
131	1 750	8	1 740	0	2	889	46	
794	12 631	105	12 164	-	362	15 734	47	
408	7 244	5	7 104	-	136	29 120	48	
342	7 129	1	7 051	1	76	5 150	49	
1 933	30 753	287	29 582	2	883	53 141	50	

LFD. NR.	ZIS-SACHGRUPPENREGISTER	VERLEGTE ZEITSCHRIFTEN AM 31.12.			INSGESAMT	ZUSAMMEN
		INSGESAMT	LOKALER/ REGIONALER	MIT UEBER- REGIONALER VERBREITUNG		
ANZAHL						
1	1 WIRTSCHAFT ALLGEMEIN	253	7	246	7 836	6 494
2	101 ALLGEMEINE WIRTSCHAFTSZEITSCHRIFTEN	53	2	51	1 582	1 214
3	102 UNTERNEHMENSFUEHRUNG UND PERSONAL- WIRTSCHAFT	45	2	43	1 031	666
4	103 STEUER-, WIRTSCHAFTS- UND RECHTS- BERATENDE BERUFE	57	2	55	1 184	1 128
5	104 GELD- UND VERSICHERUNGSWIRTSCHAFT, HAUS- UND WOHNUNGSWESEN	27	-	27	2 192	2 146
6	105 EDV-WIRTSCHAFT ALLGEMEIN	15	-	15	111	51
7	106 COMPUTER-ANWENDERMAGAZINE	37	1	36	1 467	1 226
8	107 MARKETING UND WERBUNG	14	-	14	144	59
9	108 EX- UND IMPORT	5	-	5	125	4
10	2 KONSUMGUETER	88	4	84	1 056	520
11	201 BEKLEIDUNG, MODE	10	-	10	88	78
12	202 FRiseur, DROGERIE, KOSMETIK	7	-	7	98	65
13	203 FREIZEITBEDARF	-	-	-	-	-
14	204 KUNSTHANDWERK, ANTIQUITAETEN	6	-	6	51	42
15	205 NAHRUNGS- UND GENUSSMITTEL	42	2	40	353	200
16	206 GASTRONOMIE, HOTELLERIE, GROSS- VERBRAUCHER	19	2	17	280	105
17	207 AKUSTISCHE, OPTISCHE APPARATE	4	-	4	186	31
18	3 FERTIGUNGSINDUSTRIE	182	1	181	2 138	861
19	301 ELEKTROTECHNIK, ELEKTRONIK	48	-	48	679	310
20	302 METALLBAU	19	-	19	117	57
21	303 MASCHINENBAU, AUTOMATION	50	-	50	722	144
22	304 FAHRZEUGE	17	-	17	286	252
23	305 CHEMISCHE INDUSTRIE, KUNSTSTOFFE	30	1	29	197	46
24	306 DRUCK UND PAPIER	18	-	18	136	53
25	4 DIENSTLEISTUNGEN	68	2	66	824	596
26	401 TRANSPORT, LOGISTIK, VERKEHR	46	1	45	518	325
27	402 POST- UND FERNMELDEWESEN	4	-	4	45	44
28	403 PUBLIZISTIK, MEDIEN, VERLAGSWESEN	18	1	17	261	228
29	5 BAUEN UND PLANEN	104	1	103	1 650	1 189
30	501 ARCHITEKTUR	30	1	29	431	357
31	502 BAUINGENIEURWESEN	30	-	30	306	77
32	503 INNENARCHITEKTUR, BAUHANDWERK, AUSBAUGEWERBE	34	-	34	824	678
33	504 BAUSTOFFE, BAUTENSCHUTZ	10	-	10	90	76
34	6 NATUR UND UMWELT	148	8	140	2 432	1 667
35	601 ALLGEMEINE ÖKOLOGIE	10	-	10	695	89
36	602 UMWELTSCHUTZ	13	-	13	91	32
37	603 NATUR UND LANDSCHAFT	6	-	6	91	76
38	604 WASSERWIRTSCHAFT, WASSERVERSORGUNG	6	-	6	15	13
39	605 ENERGIE UND BERGBAU	31	-	31	131	103
40	606 AGRARWISSENSCHAFT, LAND- UND FORST- WIRTSCHAFT	40	4	36	603	569
41	607 OBST, GEMUESE, GARTENBAU	22	1	21	403	394
42	608 TIERHALTUNG	15	3	12	177	170
43	609 JAGD UND FISCHEREI	5	-	5	227	219
44	7 KUNST UND KULTUR	199	7	192	1 953	1 731
45	701 POLITIK ALLGEMEIN	36	-	36	412	399
46	702 ALLGEMEINE KUNST- UND KULTURZEIT- SCHRIFTEN	27	1	26	303	255
47	703 KUNSTFOTOGRAFIE UND MALEREI 2)	.	.	.	.	.
48	704 GESTALTUNG, GRAFIK, DESIGN 2)	.	.	.	.	.
49	705 FILM, VIDEO, FERNSEHEN, FUNK	10	1	9	96	80
50	706 MUSIK UND TANZ	26	-	26	172	152
51	707 THEATER UND OPER 2)	.	.	.	.	.
52	708 LITERATUR	15	1	14	51	22
53	709 THEOLOGIE, KIRCHENGESCHICHTE	34	1	33	136	131
54	710 RELIGION	45	3	42	697	606

1) DURCHSCHNITTLLICH VERKAUFTE UND/ODER UNENTGELT-  
LICH ABGEGEBENE AUFLAGE JE ERSCHINUNGSTAG.2) AUS GRUENDEN DER GEHEIMHALTUNG VON EINZELANGABEN  
NICHT AUSGEWIESEN, ABER IN DEN SUMMEN ENTHALTEN.

DATEN 1991

AUFLAGE UND ART DES VERTRIEBS

GRUPPENREGISTER

AUFLAGE 1) IM 4. VIERTELJAHR								LFD. NR.
VERKAUFTE AUFLAGE						UNENTGELTlich ABGEGEBENE AUFLAGE		
EINZEL- VERKAUF	ABONNE- MENT	VERTRIEB DER ABONNENTENEXEMPLARE						
		EIGENES VERTRIEBS- SYSTEM	POST- ZUSTELLUNG	LESE- ZIRKEL	UEBRIGE ZUSTELL- FORMEN			
1 000								
3 059	3 435	0	3 272	57	106	1 342	1	
297	917	-	857	2	58	368	2	
26	640	0	640	-	-	366	3	
0	1 128	-	1 094	-	34	56	4	
1 861	285	-	216	55	15	46	5	
3	48	-	48	-	-	60	6	
870	357	-	357	-	-	240	7	
2	58	-	58	-	-	84	8	
-	4	-	4	-	-	122	9	
35	485	1	467	-	17	536	10	
1	77	-	77	-	0	10	11	
2	63	-	63	-	-	33	12	
-	-	-	-	-	-	-	13	
11	30	-	29	-	1	9	14	
4	197	-	181	-	16	153	15	
8	97	1	96	-	-	175	16	
9	22	-	22	-	-	155	17	
97	764	5	606	-	153	1 277	18	
85	225	5	176	-	45	369	19	
0	57	-	57	-	-	60	20	
4	140	0	104	-	35	579	21	
2	250	-	177	-	73	34	22	
1	45	-	45	-	-	151	23	
5	48	-	47	-	0	83	24	
39	558	0	545	4	8	228	25	
5	320	0	311	-	8	194	26	
0	44	-	44	-	-	0	27	
34	194	-	190	4	-	34	28	
330	859	1	781	64	12	461	29	
39	318	0	318	-	2	73	30	
0	77	1	72	-	3	229	31	
290	388	-	317	64	7	145	32	
0	76	-	76	-	-	13	33	
268	1 399	36	1 335	4	24	764	34	
80	10	-	10	-	-	605	35	
1	32	-	32	-	-	59	36	
17	60	-	49	4	6	14	37	
1	12	-	12	-	-	1	38	
13	90	0	72	-	18	29	39	
7	563	36	527	-	-	33	40	
80	314	-	314	-	0	9	41	
30	140	-	140	-	-	7	42	
40	179	-	179	-	-	8	43	
399	1 333	1	1 092	1	239	221	44	
182	217	-	152	-	65	13	45	
81	174	-	160	1	13	48	46	
.	.	.	.	.	.	.	47	
.	.	.	.	.	.	.	48	
59	21	-	21	-	-	16	49	
47	105	-	105	-	0	20	50	
.	.	.	.	.	.	.	51	
5	17	-	13	-	4	28	52	
2	129	1	120	-	8	5	53	
17	589	-	447	-	142	91	54	

11 VERLEGTE ZEITSCHRIFTEN,

11.3 NACH DEM ZIS-SACH

LFD. NR.	ZIS-SACHGRUPPENREGISTER	VERLEGTE ZEITSCHRIFTEN AM 31.12.			INSGESAMT	ZUSAMMEN	
		INSGESAMT	MIT				INSGESAMT
			LOKALER/ REGIONALER	UEBER- REGIONALER			
		ANZAHL					
1	8 ERZIEHUNG UND BILDUNG	171	18	153	2 518	2 158	
2	801 SOZIALWISSENSCHAFTEN, PAEDAGOGIK, PSYCHOLOGIE	83	5	78	283	270	
3	802 ZEITSCHRIFTEN FUER SPEZIELLE LEHR- FAECHER	46	1	45	492	425	
4	803 KINDERGARTEN- UND ELTERNZEIT- SCHRIFTEN	9	2	7	1 087	1 049	
5	804 SCHULEN UND HOCHSCHULEN	19	9	10	452	217	
6	805 BERUFSAUSBILDUNG, FORTBILDUNG	14	1	13	204	197	
7	9 WISSENSCHAFTLICHE ZEITSCHRIFTEN	322	3	319	1 249	1 222	
8	901 WISSENSCHAFTEN ALLGEMEIN	13	-	13	658	652	
9	902 GEISTESWISSENSCHAFTEN ALLGEMEIN	12	-	12	19	18	
10	903 ARCHAEOLOGIE, GESCHICHTE, LANDES- UND VOELKERKUNDE, QUELLENKUNDE	19	1	18	43	42	
11	904 GERMANISTIK, LINGUISTIK, FREMD- SPRACHEN	27	-	27	36	35	
12	905 PHILOSOPHIE	5	-	5	5	5	
13	906 SONSTIGE GEISTESWISSENSCHAFTEN	6	-	6	11	11	
14	907 NATUR- UND TECHNISCHE WISSEN- SCHAFTEN ALLGEMEIN	31	-	31	177	172	
15	908 BIOLOGIE	61	-	61	41	41	
16	909 CHEMIE	31	-	31	84	80	
17	910 MATHEMATIK	29	1	28	39	36	
18	911 PHYSIK	24	-	24	48	45	
19	912 ASTRONOMIE, GEOGRAPHIE, GEOLOGIE, HYDROLOGIE, METEOROLOGIE	31	1	30	56	54	
20	913 WIRTSCHAFTSWISSENSCHAFTEN	33	-	33	32	31	
21	10 RECHT UND VERWALTUNG	144	10	134	1 139	961	
22	1001 STAATS- UND RECHTSWISSENSCHAFTEN ALLGEMEIN	53	1	52	272	248	
23	1002 OEFFENTLICHES RECHT	54	8	46	282	264	
24	1003 ZIVILRECHT	10	-	10	14	13	
25	1004 STRAFRECHT	8	-	8	12	12	
26	1005 JUSTIZ, POLIZEI, ZOLL, WEHRWESEN	14	-	14	498	365	
27	1006 FEUERWEHR, ZIVIL- UND KATASTROPHEN- SCHUTZ	5	1	4	60	59	
28	11 MEDIZIN UND GESUNDHEITSWESEN	372	15	357	2 994	1 757	
29	1101 GESUNDHEITSWESEN ALLGEMEIN	48	2	46	610	331	
30	1102 ZEITSCHRIFTEN FUER AERZTE, ZAHN- AERZTE, APOTHEKER	41	12	29	901	539	
31	1103 SONSTIGE HEIL- UND PFLEGENDE BERUFE, SANITAETSWESEN, HILFS- UND RETTUNGSWESEN	8	-	8	70	52	
32	1104 ANATOMIE, HISTOLOGIE, EMBRYOLOGIE	5	-	5	2	2	
33	1105 PHYSIOLOGIE, PATHOPHYSIOLOGIE	9	-	9	40	38	
34	1106 BIOCHEMIE	3	-	3	11	1	
35	1107 HYGIENE, IMPFWESEN, TROPENMEDIZIN	4	-	4	7	4	
36	1108 MIKROBIOLOGIE	7	-	7	5	5	
37	1109 GENETIK, ANTHROPOLOGIE 2)	.	.	.	.	.	
38	1110 IMMUNOLOGIE, ALLERGOLOGIE	4	-	4	14	5	
39	1111 ONKOLOGIE	7	-	7	35	13	
40	1112 RADIOLOGIE, NUKLEARMEDIZIN	15	-	15	21	16	
41	1113 LABORATORIUMSMEDIZIN	3	-	3	24	3	
42	1114 ALLGEMEINMEDIZIN	9	-	9	160	57	
43	1120 INNERE, ALLGEMEIN	13	-	13	55	35	
44	1121 GASTROENTEROLOGIE, HEPATOLOGIE	3	-	3	21	5	
45	1122 KARDIOLOGIE	6	-	6	42	7	
46	1123 ANGIOLOGIE	-	-	-	-	-	
47	1124 PNEUMOLOGIE 2)	.	.	.	.	.	
48	1125 HAEMATOLOGIE 2)	.	.	.	.	.	
49	1126 NEPHROLOGIE	4	-	4	19	9	
50	1127 ENDOKRINOLOGIE 2)	.	.	.	.	.	
51	1128 RHEUMATOLOGIE	4	-	4	19	2	
52	1129 DIAETETIK	3	-	3	22	7	
53	1130 CHIRURGIE, ALLGEMEIN	14	-	14	21	20	
54	1131 GEFAESSE, HERZ, THORAX	4	-	4	31	5	
55	1132 NEUROCHIRURGIE 2)	.	.	.	.	.	
56	1133 TRAUMATOLOGIE 2)	.	.	.	.	.	
57	1134 PLASTISCHE CHIRURGIE 2)	.	.	.	.	.	
58	1135 UROLOGIE	8	-	8	12	9	

1) DURCHSCHNITTlich VERKAUFTE UND/ODER UNENTGELT-  
LICH ABGEGEBENE AUFLAGE JE ERSCHEINUNGSTAG.2) AUS GRUENDEN DER GEHEIMHALTUNG VON EINZELANGABEN  
NICHT AUSGEWIESEN, ABER IN DEN SUMMEN ENTHALTEN.

DATEN 1991

AUFLAGE UND ART DES VERTRIEBS  
GRUPPENREGISTER

AUFLAGE 1) IM 4. VIERTELJAHR								LFD. NR.
VERKAUFTE AUFLAGE						UNENTGELTLICH ABGEGEBENE AUFLAGE		
EINZEL- VERKAUF	ABONNE- MENT	VERTRIEB DER ABONNENTENEXEMPLARE						
		EIGENES VERTRIEBS- SYSTEM	POST- ZUSTELLUNG	LESE- ZIRKEL	UEBRIGE ZUSTELL- FORMEN			
1 000								
502	1 655	-	1 558	11	86	360	1	
6	264	-	221	0	44	13	2	
19	406	-	406	-	0	67	3	
403	646	-	631	11	4	38	4	
75	142	-	106	-	37	236	5	
0	197	-	195	-	2	7	6	
263	959	3	865	43	48	27	7	
211	441	-	383	25	33	6	8	
0	18	1	8	-	9	0	9	
2	40	-	38	-	2	1	10	
2	33	-	32	-	1	1	11	
0	5	-	5	-	-	0	12	
4	7	-	7	-	-	0	13	
36	136	0	118	18	-	5	14	
1	40	-	40	-	-	1	15	
0	79	-	79	-	0	5	16	
0	36	1	35	-	0	3	17	
0	45	-	45	-	1	3	18	
5	49	0	48	0	1	1	19	
0	31	0	30	-	1	1	20	
18	942	-	899	-	44	178	21	
1	247	-	232	-	15	24	22	
1	262	-	251	-	12	18	23	
0	13	-	13	-	-	0	24	
0	12	-	12	-	-	0	25	
16	349	-	349	-	-	133	26	
0	59	-	42	-	17	2	27	
203	1 554	4	1 510	-	41	1 238	28	
140	191	4	179	-	8	279	29	
9	530	-	530	-	-	362	30	
1	51	-	28	-	23	19	31	
0	2	-	2	-	-	-	32	
0	38	-	38	-	-	2	33	
0	1	-	1	-	-	10	34	
-	4	-	4	-	-	3	35	
-	5	-	5	-	-	-	36	
0	5	-	5	-	-	9	37	
1	12	-	12	-	-	22	38	
0	16	-	16	-	-	5	39	
0	2	-	2	-	-	21	40	
5	52	-	52	-	-	103	41	
0	35	-	35	-	-	20	42	
0	5	-	5	-	-	16	43	
0	7	-	4	-	3	35	44	
-	-	-	-	-	-	-	45	
0	9	-	7	-	2	10	46	
0	2	-	1	-	1	18	47	
3	4	-	4	-	-	15	48	
-	20	-	20	-	1	1	49	
3	3	-	2	-	0	26	50	
0	9	-	9	-	-	3	51	
0	9	-	9	-	-	3	52	
0	9	-	9	-	-	3	53	
0	9	-	9	-	-	3	54	
0	9	-	9	-	-	3	55	
0	9	-	9	-	-	3	56	
0	9	-	9	-	-	3	57	
0	9	-	9	-	-	3	58	

11 VERLEGTE ZEITSCHRIFTEN,

11.3 NACH DEM ZIS-SACH

LFD. NR.	ZIS-SACHGRUPPENREGISTER	VERLEGTE ZEITSCHRIFTEN AM 31.12.			INSGESAMT	ZUSAMMEN
		INSGESAMT	LOKALER/ REGIONALER	MIT UEBER- REGIONALER VERBREITUNG		
ANZAHL						

NOCH:						
11	MEDIZIN UND GESUNDHEITSWESEN					
1	1136 ORTHOPAEDIE	9	-	9	30	29
2	1140 ANAESTHESIE, INTENSIV- UND NOTFALL- MEDIZIN	8	-	8	78	38
3	1141 PAEDIATRIE	9	-	9	25	19
4	1142 GYNAEKOLOGIE	10	-	10	25	21
5	1143 GERIATRIE, GERONTOLOGIE 2)	.	.	.	.	.
6	1144 HALS, NASEN, OHREN	10	-	10	24	21
7	1145 DERMATOLOGIE	7	-	7	21	12
8	1146 OPHTHALMOLOGIE	9	-	9	19	11
9	1147 NEUROLOGIE	10	-	10	15	13
10	1148 PSYCHIATRIE	12	-	12	25	17
11	1149 SEXUALMEDIZIN 2)	.	.	.	.	.
12	1150 GESUNDHEITSOEKONOMIE	-	-	-	-	-
13	1151 SPORTMEDIZIN	4	-	4	27	17
14	1152 OEKOLOGISCHE, PRAEVENTIV-, RECHTS- UND SOZIALMEDIZIN	10	-	10	7	7
15	1153 ALTERNATIVE MEDIZIN, NATURHEIL- VERFAHREN	20	-	20	203	127
16	1154 ZAHNHEILKUNDE	7	1	6	77	34
17	1155 ZAHN-, MUND-, KIEFERNHEILKUNDE, -CHIRURGIE	10	-	10	211	173
18	12 VETERINAERMEDIZIN	13	-	13	51	43
19	1201 VETERINAERMEDIZIN	13	-	13	51	43
20	13 PHARMAZIE	18	-	18	91	76
21	1301 PHARMAKOLOGIE, PHARMAZEUTIK, TOXIKOLOGIE	18	-	18	91	76
22	14 FREIZEIT UND HOBBY	70	3	67	5 234	5 141
23	1401 SPORTZEITSCHRIFTEN	25	2	23	687	671
24	1402 REISEN, CAMPING, WANDERN, TOURISTIK, AUTOS	9	-	9	457	445
25	1403 SAMMLERZEITSCHRIFTEN 2)	.	.	.	.	.
26	1404 MODELLBAU, MODELLEISENBAHNBau	3	-	3	92	91
27	1405 SCHACH UND SPIELE 2)	.	.	.	.	.
28	1406 KINDER UND JUGENDLICHE	7	-	7	790	770
29	1407 FRAUEN UND MODE	5	-	5	2 319	2 299
30	1408 ESSEN UND TRINKEN	3	-	3	473	457
31	1409 SONSTIGE HOBBYS	13	1	12	356	347
32	ZUSAMMEN	2 152	79	2 073	31 163	24 416
33	ZEITSCHRIFTEN OHNE ZIS-KATEGORIE	6 588	3 773	2 815	355 744	136 314
34	INSGESAMT	8 740	3 852	4 888	386 907	160 730

1) DURCHSCHNITTLLICH VERKAUFTE UND/ODER UNENTGELT-  
LICH ABGEGEBENE AUFLAGE JE ERSCHENUNGSTAG.2) AUS GRUENDEN DER GEHEIMHALTUNG VON EINZELANGABEN  
NICHT AUSGEWIESEN, ABER IN DEN SUMMEN ENTHALTEN.

DATEN 1991

AUFLAGE UND ART DES VERTRIEBS

GRUPPENREGISTER

AUFLAGE 1) IM 4. VIERTELJAHR							LFD. NR.
VERKAUFTE AUFLAGE						UNENTGELTLICH ABGEGEBENE AUFLAGE	
EINZEL- VERKAUF	ABONNE- MENT	VERTRIEB DER ABONNENTENEXEMPLARE					
		EIGENES VERTRIEBS- SYSTEM	POST- ZUSTELLUNG	LESE- ZIRKEL	UEBRIGE ZUSTELL- FORMEN		
1 000							
0	29	-	29	-	-	1	1
3	35	-	33	-	2	41	2
0	19	-	19	-	-	6	3
-	21	-	21	-	-	5	4
.	.	.	.	.	.	.	5
0	21	-	21	-	-	3	6
-	12	-	12	-	-	10	7
0	11	-	10	-	1	7	8
0	13	-	13	-	-	2	9
2	15	-	15	-	-	8	10
.	.	.	.	.	.	.	11
-	-	-	-	-	-	-	12
-	17	-	17	-	-	10	13
0	7	-	7	-	-	1	14
29	99	-	99	-	-	75	15
0	34	-	34	-	-	42	16
2	171	-	171	-	-	38	17
1	42	-	40	-	2	8	18
1	42	-	40	-	2	8	19
1	75	-	74	2	-	15	20
1	75	-	74	2	-	15	21
2 719	2 422	39	2 052	179	153	99	22
281	390	-	389	-	1	16	23
178	267	-	162	1	104	11	24
69	22	-	22	-	-	0	25
.	.	.	.	.	.	.	26
126	644	-	644	-	-	19	27
1 660	638	39	435	143	21	20	28
221	236	-	184	25	27	16	29
175	171	-	162	10	-	9	30
7 933	16 484	89	15 096	365	933	6 747	31
68 353	67 961	5 144	54 748	2 825	5 245	219 430	32
76 286	84 445	5 233	69 844	3 190	6 178	226 177	33
							34

ZEITSCHRIFTENDATEN 1991

12 REDAKTIONELLE HERSTELLUNG UND DRUCK  
12.1 NACH ERSCHEINUNGSWEISE UND AUFLAGENGROESSENKLASSEN

ERSCHEINUNGSWEISE -----  AUFLAGE 1) VON ... BIS UNTER ... STUECK	VERLEGTE  ZEIT-  SCHRIFTEN  AM 31.12.	REDAKTIONELLE HERSTELLUNG IM 4. VIERTELJAHR			DRUCK IM 4. VIERTELJAHR		
		VOLL- STAENDIG	TEIL- WEISE	NICHT IN EIGENER REDAKTION	VOLL- STAENDIG	TEIL- WEISE	KEIN EIGENER DRUCK
2 X WOECHENTLICH UND OEFTER	99	59	17	16	34	-	65
AUFLAGE							
UNTER 1 500	18	9	2	6	13	-	5
1 500 - 2 500	16	10	3	3	8	-	8
2 500 - 5 000	10	7	2	1	7	-	3
5 000 - 10 000	11	6	4	1	4	-	7
10 000 - 25 000	18	9	2	4	-	-	18
25 000 UND MEHR	26	18	4	1	2	-	24
WOECHENTLICH	2 476	1 347	307	794	1 439	10	1 027
AUFLAGE							
UNTER 1 500	826	361	15	450	758	3	65
1 500 - 2 500	264	133	11	120	225	-	39
2 500 - 5 000	237	126	21	89	180	1	56
5 000 - 10 000	153	99	16	36	79	2	72
10 000 - 25 000	279	186	61	27	67	-	212
25 000 - 50 000	317	188	77	41	56	2	259
50 000 - 75 000	132	80	33	15	27	1	104
75 000 - 125 000	99	54	33	8	15	-	84
125 000 - 250 000	70	47	18	4	11	-	59
250 000 - 500 000	41	28	11	2	5	1	35
500 000 UND MEHR	58	45	11	2	16	-	42
14-TAEGLICH/HALBMONATLICH	605	323	103	177	194	4	407
AUFLAGE							
UNTER 1 500	163	76	8	79	73	3	87
1 500 - 2 500	62	34	11	17	28	-	34
2 500 - 5 000	72	37	13	22	27	1	44
5 000 - 10 000	81	49	16	16	29	-	52
10 000 - 25 000	99	62	19	17	23	-	76
25 000 - 50 000	57	27	19	11	7	-	50
50 000 - 75 000	21	9	4	7	4	-	17
75 000 - 125 000	20	11	5	4	-	-	20
125 000 - 250 000	12	7	3	2	-	-	12
250 000 - 500 000	7	4	3	-	-	-	7
500 000 UND MEHR	11	7	2	2	3	-	8
MONATLICH	2 972	1 449	614	905	565	15	2 392
AUFLAGE							
UNTER 1 500	407	160	45	202	92	-	315
1 500 - 2 500	264	121	36	107	85	1	178
2 500 - 5 000	460	218	79	162	122	2	336
5 000 - 10 000	533	281	110	141	106	3	424
10 000 - 25 000	659	346	160	153	107	3	549
25 000 - 50 000	271	122	74	74	31	-	240
50 000 - 75 000	112	59	35	18	4	1	107
75 000 - 125 000	110	54	33	23	9	2	99
125 000 - 250 000	79	45	19	14	3	1	75
250 000 - 500 000	49	26	16	7	1	2	46
500 000 UND MEHR	28	17	7	4	5	-	23
6 - 8 X JAEHRLICH	1 256	515	201	535	138	3	1 115
AUFLAGE							
UNTER 1 500	297	60	15	222	18	1	278
1 500 - 2 500	119	40	17	62	21	-	98
2 500 - 5 000	213	98	47	68	33	1	179
5 000 - 10 000	223	108	47	67	24	1	198
10 000 - 25 000	201	108	33	59	24	-	177
25 000 - 50 000	88	43	21	22	9	-	79
50 000 - 75 000	41	17	9	14	3	-	38
75 000 - 125 000	30	17	5	8	2	-	28
125 000 - 250 000	23	12	4	7	3	-	20
250 000 - 500 000	9	4	2	3	-	-	9
500 000 UND MEHR	12	8	1	3	1	-	11

1) DURCHSCHNITTLICH VERKAUFTE UND/ODER UNENTGELT-  
LICH ABGEGEBENE AUFLAGE JE ERSCHEINUNGSTAG.

## ZEITSCHRIFTENDATEN 1991

## 12 REDAKTIONELLE HERSTELLUNG UND DRUCK

## 12.1 NACH ERSCHEINUNGSWEISE UND AUFLAGENGROESSENKLASSEN

ERSCHEINUNGSWEISE  AUFLAGE 1) VON ... BIS UNTER ... STUECK	VERLEGTE ZEIT- SCHRIFTEN AM 31.12.	REDAKTIONELLE HERSTELLUNG IM 4. VIERTELJAHR			DRUCK IM 4. VIERTELJAHR		
		VOLL- STAENDIG	TEIL- WEISE	NICHT IN EIGENER REDAKTION	VOLL- STAENDIG	TEIL- WEISE	KEIN EIGENER DRUCK
		IN EIGENER REDAKTION			EIGENER DRUCK		
VIERTELJAEHRLICH	1 332	465	185	679	172	5	1 155
AUFLAGE							
UNTER 1 500	515	102	38	375	58	1	456
1 500 - 2 500	127	38	20	69	24	-	103
2 500 - 5 000	170	70	23	77	29	1	140
5 000 - 10 000	186	87	40	59	26	3	157
10 000 - 25 000	165	78	30	55	21	-	144
25 000 - 50 000	82	44	14	23	9	-	73
50 000 - 75 000	28	13	5	10	3	-	25
75 000 - 125 000	21	11	4	6	2	-	19
125 000 - 250 000	15	9	3	3	-	-	15
250 000 - 500 000	10	4	6	-	-	-	10
500 000 UND MEHR	13	9	2	2	-	-	13
ZEITSCHRIFTEN INSGESAMT	8 740	4 158	1 427	3 106	2 542	37	6 161
AUFLAGE							
UNTER 1 500	2 226	768	123	1 334	1 012	8	1 206
1 500 - 2 500	852	376	98	378	391	1	460
2 500 - 5 000	1 162	556	185	419	398	6	758
5 000 - 10 000	1 187	630	233	320	268	9	910
10 000 - 25 000	1 421	789	305	315	242	3	1 176
25 000 - 50 000	825	433	205	172	113	2	710
50 000 - 75 000	339	180	88	64	42	2	295
75 000 - 125 000	287	152	80	49	28	2	257
125 000 - 250 000	200	121	47	30	17	1	182
250 000 - 500 000	119	67	40	12	6	3	110
500 000 UND MEHR	122	86	23	13	25	-	97
DAR. ZEITSCHRIFTEN DER VERBAENDE USW.	2 282	726	298	1 257	662	12	1 608
AUFLAGE							
UNTER 1 500	568	90	34	443	232	2	334
1 500 - 2 500	269	58	30	181	108	-	161
2 500 - 5 000	398	146	57	195	106	3	289
5 000 - 10 000	396	161	64	171	89	4	303
10 000 - 25 000	341	139	53	149	77	1	263
25 000 - 50 000	141	56	23	62	31	1	109
50 000 - 75 000	61	26	14	21	9	-	52
75 000 - 125 000	50	21	11	18	6	1	43
125 000 - 250 000	22	11	3	8	1	-	21
250 000 - 500 000	19	7	7	5	1	-	18
500 000 UND MEHR	17	11	2	4	2	-	15

1) DURCHSCHNITTlich VERKAUFTE UND/ODER UNENTGELT-  
LICH ABGEGEBENE AUFLAGE JE ERSCHEINUNGSTAG.

12 REDAKTIONELLE HERSTELLUNG UND DRUCK  
12.2 NACH ART DER ZEITSCHRIFT UND ERSCHEINUNGSWEISE

ART DER ZEITSCHRIFT ----- ERSCHEINUNGSWEISE	VERLEGTE ZEIT- SCHRIFTEN AM 31.12.	REDAKTIONELLE HERSTELLUNG IM 4. VIERTELJAHR			DRUCK IM 4. VIERTELJAHR		
		VOLL- STAENDIG	TEIL- WEISE	NICHT IN EIGENER REDAKTION	VOLL- STAENDIG	TEIL- WEISE	KEIN EIGENER DRUCK
POLITISCHE WOCHENBLAETTER							
MIT UEBERREGIONALER VERBREITUNG	8	7	-	1	1	-	7
MIT REGIONALER/LOKALER VERBREITUNG	89	68	14	7	48	-	41
ZUSAMMEN	97	75	14	8	49	-	48
KONFESSIONELLE ZEITSCHRIFTEN							
WOECHENTLICH UND OEFTER	63	43	15	5	10	1	52
14-TAEGLICH/HALBMONATLICH	16	5	3	8	4	-	12
MONATLICH	138	70	28	40	22	-	116
6 - 8 X JAEHRlich	57	27	4	26	11	-	46
VIERTELJAEHRlich	73	25	7	41	17	-	56
ZUSAMMEN	347	170	57	120	64	1	282
PUBLIKUMSZEITSCHRIFTEN							
2 X WOECHENTLICH UND OEFTER	10	6	4	-	2	-	8
WOECHENTLICH	105	84	9	12	22	1	82
14-TAEGLICH/HALBMONATLICH	123	57	32	34	20	3	100
MONATLICH	767	413	190	163	136	6	625
6 - 8 X JAEHRlich	348	160	68	119	50	-	298
VIERTELJAEHRlich	332	152	78	102	44	1	287
ZUSAMMEN	1 685	872	381	430	274	11	1 400
AUS DEM GEBIET:							
ILLUSTRIERTE, MAGA- ZINE USW.	292	155	99	37	38	1	253
MOTOR, REISE, FREIZEIT, HOBBY	384	205	107	71	27	2	355
FRAUEN, FAMILIE, MODE, WOHNEN	105	59	26	20	9	-	96
JUGENDZEITSCHRIFTEN	77	52	17	8	6	2	69
POLITIK, KULTUR, POPULAERWISSENSCHAFT	484	244	75	165	132	4	348
ROMANE, RAETSEL, COMICS	63	31	5	27	2	2	59
SPORT	261	113	50	98	50	-	211
SONSTIGE	19	13	2	4	10	-	9
FACHZEITSCHRIFTEN MIT UEBERWIEGEND WISSENSCHAFTLICHEM INHALT							
2 X WOECHENTLICH UND OEFTER	10	7	3	-	3	-	7
WOECHENTLICH	73	43	18	12	16	3	54
14-TAEGLICH/HALBMONATLICH	112	48	13	51	10	-	102
MONATLICH	615	226	92	297	60	-	555
6 - 8 X JAEHRlich	400	96	36	268	24	-	376
VIERTELJAEHRlich	503	96	33	374	39	1	463
ZUSAMMEN	1 713	516	195	1 002	152	4	1 557
AUS DEM GEBIET:							
SPRACH- UND KULTUR- WISSENSCHAFTEN	133	33	6	94	14	-	119
RECHT, WIRTSCHAFT, GESELLSCHAFT	488	206	55	227	71	2	415
MATHEMATIK UND NATUR- WISSENSCHAFT	250	38	25	187	4	-	246
MEDIZIN	553	125	65	363	40	1	512
AGRAR-, FORST-, ERNAEH- RUNGSWISSENSCHAFT	71	19	7	45	4	-	67
INGENIEURWISSENSCHAFT	218	95	37	86	19	1	198
ANDERE FACHZEITSCHRIFTEN							
2 X WOECHENTLICH UND OEFTER	22	17	4	1	6	-	16
WOECHENTLICH	113	77	28	8	26	1	86
14-TAEGLICH/HALBMONATLICH	137	88	28	21	25	-	112
MONATLICH	992	469	214	309	169	5	818
6 - 8 X JAEHRlich	396	196	91	109	41	3	352
VIERTELJAEHRlich	347	152	58	136	60	3	284
ZUSAMMEN	2 007	999	423	584	327	12	1 668

## ZEITSCHRIFTENDATEN 1991

12 REDAKTIONELLE HERSTELLUNG UND DRUCK  
12.2 NACH ART DER ZEITSCHRIFT UND ERSCHEINUNGSWEISE

ART DER ZEITSCHRIFT ----- ERSCHEINUNGSWEISE	VERLEGTE ZEIT- SCHRIFTEN AM 31.12.	REDAKTIONELLE HERSTELLUNG IM 4. VIERTELJAHR			DRUCK IM 4. VIERTELJAHR		
		VOLL- STAENDIG	TEIL- WEISE	NICHT IN EIGENER REDAKTION	VOLL- STAENDIG	TEIL- WEISE	KEIN EIGENER DRUCK
AUS DEM GEBIET:	NOCH: ANDERE FACHZEITSCHRIFTEN						
LANDWIRTSCHAFT, ERNÄEH- RUNG, GARTENBAU	164	81	42	41	37	-	127
INDUSTRIE UND HANDWERK	562	319	130	112	99	3	460
HANDEL UND DIENST- LEISTUNGEN	589	326	161	102	70	4	515
OEFFENTLICHE VERWALTUNG	143	45	20	78	25	-	118
GESUNDHEITSWESEN	189	93	32	64	26	1	162
BILDUNG UND ERZIEHUNG	329	129	27	173	59	1	269
SONSTIGE	31	6	11	14	11	3	17
KUNDENZEITSCHRIFTEN							
WOECHENTLICH UND OEFTER	9	3	2	4	3	-	6
14-TAEGLICH/HALBMONATLICH	3	3	-	-	-	-	3
MONATLICH	56	27	9	20	3	-	53
6 - 8 X JAEHRLICH	21	13	1	7	-	-	21
VIERTELJAEHRLICH	35	25	5	5	1	-	34
ZUSAMMEN	124	71	17	36	7	-	117
AMTLICHE BLAETTER							
2 X WOECHENTLICH UND OEFTER	16	3	-	13	12	-	4
WOECHENTLICH	1 091	488	11	590	1 042	2	47
14-TAEGLICH/HALBMONATLICH	97	49	3	45	80	1	16
MONATLICH UND WENIGER	72	42	3	27	57	-	15
ZUSAMMEN	1 276	582	17	675	1 191	3	82
ANZEIGENBLAETTER							
WOECHENTLICH UND OEFTER	834	508	213	80	182	2	650
14-TAEGLICH/HALBMONATLICH	92	61	23	6	33	-	59
MONATLICH	255	157	74	21	87	4	164
6 - 8 X JAEHRLICH	18	13	-	2	6	-	12
VIERTELJAEHRLICH	8	5	-	1	1	-	7
ZUSAMMEN	1 207 A)	744	310	110	309	6	892
DAR. OFFERTENBLAETTER							
2 X WOECHENTLICH UND OEFTER	10	6	-	1	-	-	10
WOECHENTLICH UND WENIGER	13	3	3	3	-	-	13
ZUSAMMEN	23	9	3	4	-	-	23
KOSTENLOS VERTEILTE KOMMUNALE AMTSBLAETTER							
WOECHENTLICH UND OEFTER	117	42	1	74	94	-	23
14-TAEGLICH/HALBMONATLICH	16	8	1	7	14	-	2
MONATLICH UND WENIGER	39	17	-	16	15	-	18
ZUSAMMEN	166	67	2	97	123	-	43
SONSTIGE ZEITSCHRIFTEN							
WOECHENTLICH UND OEFTER	15	10	2	3	6	-	9
14-TAEGLICH/HALBMONATLICH	9	4	-	5	8	-	1
MONATLICH	55	32	4	19	19	-	36
6 - 8 X JAEHRLICH	15	10	1	3	5	-	10
VIERTELJAEHRLICH	24	6	4	14	8	-	16
ZUSAMMEN	118	62	11	44	46	-	72
ZEITSCHRIFTEN INSGESAMT							
2 X WOECHENTLICH UND OEFTER	99	59	17	16	34	-	65
WOECHENTLICH	2 476	1 347	307	794	1 439	10	1 027
14-TAEGLICH/HALBMONATLICH	605	323	103	177	194	4	407
MONATLICH	2 972	1 449	614	905	565	15	2 392
6 - 8 X JAEHRLICH	1 256	515	201	535	138	3	1 115
VIERTELJAEHRLICH	1 332	465	185	679	172	5	1 155
INSGESAMT	8 740	4 158	1 427	3 106	2 542	37	6 161
DAR. ZEITSCHRIFTEN DER VERBAENDE USW.							
WOECHENTLICH UND OEFTER	341	65	20	255	235	3	103
14-TAEGLICH/HALBMONATLICH	141	53	17	71	53	-	88
MONATLICH	921	332	155	434	214	5	702
6 - 8 X JAEHRLICH	421	130	62	229	65	2	354
VIERTELJAEHRLICH	458	146	44	268	95	2	361
ZUSAMMEN	2 282	726	298	1 257	662	12	1 608

A) MIT 1 800 AUSGABEN.

## ZEITSCHRIFTENDATEN 1991

## 12 REDAKTIONELLE HERSTELLUNG UND DRUCK

## 12.3 NACH DEM ZIS-SACHGRUPPENREGISTER

ZIS-SACHGRUPPENREGISTER	VERLEGTE ZEIT- SCHRIFTEN AM 31.12.	REDAKTIONELLE HERSTELLUNG IM 4. VIERTELJAHR			DRUCK IM 4. VIERTELJAHR		
		VOLL- STAENDIG	TEIL- WEISE	NICHT IN EIGENER REDAKTION	VOLL- STAENDIG	TEIL- WEISE	KEIN EIGENER DRUCK
1 WIRTSCHAFT ALLGEMEIN	253	117	50	86	23	2	228
101 ALLGEMEINE WIRTSCHAFTSZEITSCHRIFTEN	53	20	14	19	7	1	45
102 UNTERNEHMENSFUEHRUNG UND PERSONAL- WIRTSCHAFT	45	23	7	15	4	-	41
103 STEUER-, WIRTSCHAFTS- UND RECHTS- BERATENDE BERUFE	57	27	5	25	7	1	49
104 GELD- UND VERSICHERUNGSWIRTSCHAFT, HAUS- UND WOHNUNGSWESEN	27	12	4	11	2	-	25
105 EDV-WIRTSCHAFT ALLGEMEIN	15	5	4	6	-	-	15
106 COMPUTER-ANWENDERMAGAZINE	37	23	9	5	-	-	37
107 MARKETING UND WERBUNG	14	6	4	4	2	-	12
108 EX- UND IMPORT	5	1	3	1	1	-	4
2 KONSUMGUTER	88	50	35	3	9	-	79
201 BEKLEIDUNG, MODE	10	5	4	1	-	-	10
202 FRiseur, Drogerie, Kosmetik	7	3	4	-	-	-	7
203 FREIZEITBEDARF	-	-	-	-	-	-	-
204 KUNSTHANDWERK, ANTIQUITAETEN	6	2	4	-	-	-	6
205 NAHRUNGS- UND GENUSSMITTEL	42	23	18	1	8	-	34
206 GASTRONOMIE, HOTELLERIE, GROSS- VERBRAUCHER	19	14	4	1	1	-	18
207 AKUSTISCHE, OPTISCHE APPARATE	4	3	1	-	-	-	4
3 FERTIGUNGSINDUSTRIE	182	107	30	44	20	-	162
301 ELEKTROTECHNIK, ELEKTRONIK	48	29	6	13	6	-	42
302 METALLBAU	19	13	1	5	1	-	18
303 MASCHINENBAU, AUTOMATION	50	28	8	14	4	-	46
304 FAHRZEUGE	17	7	7	3	4	-	13
305 CHEMISCHE INDUSTRIE, KUNSTSTOFFE	30	16	5	8	1	-	29
306 DRUCK UND PAPIER	18	14	3	1	4	-	14
4 DIENSTLEISTUNGEN	68	33	16	19	6	-	62
401 TRANSPORT, LOGISTIK, VERKEHR	46	24	12	10	2	-	44
402 POST- UND FERNMELDEWESEN	4	1	-	3	-	-	4
403 PUBLIZISTIK, MEDIEN, VERLAGSWESEN	18	8	4	6	4	-	14
5 BAUEN UND PLANEN	104	64	20	20	14	-	90
501 ARCHITEKTUR	30	19	7	4	1	-	29
502 BAUINGENIEURWESEN	30	13	4	13	2	-	28
503 INNENARCHITEKTUR, BAUHANDWERK, AUSBAUGEWERBE	34	22	9	3	10	-	24
504 BAUSTOFFE, BAUTENSCHUTZ	10	10	-	-	1	-	9
6 NATUR UND UMWELT	148	59	30	59	11	-	137
601 ALLGEMEINE ÖKOLOGIE	10	4	2	4	1	-	9
602 UMWELTSCHUTZ	13	5	3	5	1	-	12
603 NATUR UND LANDSCHAFT	6	1	1	4	-	-	6
604 WASSERWIRTSCHAFT, WASSERVERSORGUNG	6	4	-	2	-	-	6
605 ENERGIE UND BERGBAU	31	12	10	9	1	-	30
606 AGRARWISSENSCHAFT, LAND- UND FORST- WIRTSCHAFT	40	12	7	21	5	-	35
607 OBST, GEMUESE, GARTENBAU	22	11	3	8	2	-	20
608 TIERHALTUNG	15	8	2	5	1	-	14
609 JAGD UND FISCHEREI	5	2	2	1	-	-	5
7 KUNST UND KULTUR	199	76	24	99	22	1	176
701 POLITIK ALLGEMEIN	36	16	6	14	2	-	34
702 ALLGEMEINE KUNST- UND KULTURZEIT- SCHRIFTEN	27	12	2	13	2	-	25
703 KUNSTFOTOGRAFIE UND MALEREI 1)	.	.	.	.	.	.	.
704 GESTALTUNG, GRAFIK, DESIGN 1)	.	.	.	.	.	.	.
705 FILM, VIDEO, FERNSEHEN, FUNK	10	4	3	3	-	-	10
706 MUSIK UND TANZ	26	11	4	11	4	-	22
707 THEATER UND OPER 1)	.	.	.	.	.	.	.
708 LITERATUR	15	5	-	10	-	-	15
709 THEOLOGIE, KIRCHENGESCHICHTE	34	10	4	20	11	1	22
710 RELIGION	45	14	5	26	3	-	42

1) AUS GRUENDEN DER GEHEIMHALTUNG VON EINZELANGABEN  
NICHT AUSGEWIESEN, ABER IN DEN SUMMEN ENTHALTEN.

## ZEITSCHRIFTENDATEN 1991

## 12 REDAKTIONELLE HERSTELLUNG UND DRUCK

## 12.3 NACH DEM ZIS-SACHGRUPPENREGISTER

ZIS-SACHGRUPPENREGISTER	VERLEGTE ZEIT- SCHRIFTEN  AM 31.12.	REDAKTIONELLE HERSTELLUNG IM 4. VIERTELJAHR			DRUCK IM 4. VIERTELJAHR		
		VOLL- STAENDIG	TEIL- WEISE	NICHT IN EIGENER REDAKTION	VOLL- STAENDIG	TEIL- WEISE	KEIN EIGENER DRUCK
		IN EIGENER REDAKTION			EIGENER DRUCK		
8 ERZIEHUNG UND BILDUNG	171	46	19	106	20	1	150
801 SOZIALWISSENSCHAFTEN, PAEDAGOGIK, PSYCHOLOGIE	83	9	7	67	7	1	75
802 ZEITSCHRIFTEN FUER SPEZIELLE LEHR- FAECHER	46	20	8	18	5	-	41
803 KINDERGARTEN- UND ELTERNZEIT- SCHRIFTEN	9	4	1	4	1	-	8
804 SCHULEN UND HOCHSCHULEN	19	11	1	7	2	-	17
805 BERUFSAUSBILDUNG, FORTBILDUNG	14	2	2	10	5	-	9
9 WISSENSCHAFTLICHE ZEITSCHRIFTEN	322	46	15	261	16	-	306
901 WISSENSCHAFTEN ALLGEMEIN	13	4	1	8	2	-	11
902 GEISTESWISSENSCHAFTEN ALLGEMEIN	12	3	-	9	1	-	11
903 ARCHAEOLOGIE, GESCHICHTE, LANDES- UND VOELKERKUNDE, QUELLENKUNDE	19	5	-	14	2	-	17
904 GERMANISTIK, LINGUISTIK, FREMD- SPRACHEN	27	7	1	19	5	-	22
905 PHILOSOPHIE	5	-	-	5	-	-	5
906 SONSTIGE GEISTESWISSENSCHAFTEN	6	4	-	2	2	-	4
907 NATUR- UND TECHNISCHE WISSEN- SCHAFTEN ALLGEMEIN	31	5	1	25	-	-	31
908 BIOLOGIE	61	2	-	59	-	-	61
909 CHEMIE	31	3	9	19	1	-	30
910 MATHEMATIK	29	2	2	25	1	-	28
911 PHYSIK	24	6	1	17	-	-	24
912 ASTRONOMIE, GEOGRAPHIE, GEOLOGIE, HYDROLOGIE, METEOROLOGIE	31	3	-	28	1	-	30
913 WIRTSCHAFTSWISSENSCHAFTEN	33	2	-	31	1	-	32
10 RECHT UND VERWALTUNG	144	34	8	102	25	-	119
1001 STAATS- UND RECHTSWISSENSCHAFTEN ALLGEMEIN	53	17	-	36	13	-	40
1002 OEFFENTLICHES RECHT	54	10	5	39	8	-	46
1003 ZIVILRECHT	10	-	1	9	-	-	10
1004 STRAFRECHT	8	2	-	6	3	-	5
1005 JUSTIZ, POLIZEI, ZOLL, WEHRWESEN	14	5	1	8	1	-	13
1006 FEUERWEHR, ZIVIL- UND KATASTROPHEN- SCHUTZ	5	-	1	4	-	-	5
11 MEDIZIN UND GESUNDHEITSWESEN	372	100	20	252	36	1	335
1101 GESUNDHEITSWESEN ALLGEMEIN	48	15	6	27	2	-	46
1102 ZEITSCHRIFTEN FUER AERZTE, ZAHN- AERZTE, APOTHEKER	41	15	4	22	14	-	27
1103 SONSTIGE HEIL- UND PFLEGENDE BERUFE, SANITAETSWESEN, HILFS- UND RETTUNGSWESEN	8	7	-	1	-	-	8
1104 ANATOMIE, HISTOLOGIE, EMBRYOLOGIE	5	-	-	5	-	-	5
1105 PHYSIOLOGIE, PATHOPHYSIOLOGIE	9	1	-	8	1	-	8
1106 BIOCHEMIE	3	1	-	2	1	-	2
1107 HYGIENE, IMPFWESEN, TROPENMEDIZIN	4	2	-	2	-	-	4
1108 MIKROBIOLOGIE	7	1	-	6	-	-	7
1109 GENETIK, ANTHROPOLOGIE 1)	.	.	.	.	.	.	.
1110 IMMUNOLOGIE, ALLERGOLOGIE	4	1	-	3	1	-	3
1111 ONKOLOGIE	7	2	-	5	-	-	7
1112 RADIOLOGIE, NUKLEARMEDIZIN	15	1	1	13	-	-	15
1113 LABORATORIUMSMEDIZIN	3	1	-	2	1	-	2
1114 ALLGEMEINMEDIZIN	9	7	-	2	-	1	8
1120 INNERE, ALLGEMEIN	13	3	-	10	1	-	12
1121 GASTROENTEROLOGIE, HEPATOLOGIE	3	1	-	2	1	-	2
1122 KARDIOLOGIE	6	1	1	4	-	-	6
1123 ANGIOLOGIE	-	-	-	-	-	-	-
1124 PNEUMOLOGIE 1)	.	.	.	.	.	.	.
1125 HAEMATOLOGIE 1)	.	.	.	.	.	.	.
1126 NEPHROLOGIE	4	1	-	3	-	-	4
1127 ENDOKRINOLOGIE 1)	.	.	.	.	.	.	.
1128 RHEUMATOLOGIE	4	1	-	3	-	-	4
1129 DIAETETIK	3	-	-	3	-	-	3
1130 CHIRURGIE, ALLGEMEIN	14	1	-	13	-	-	14
1131 GEFAESSE, HERZ, THORAX	4	1	-	3	-	-	4
1132 NEUROCHIRURGIE 1)	.	.	.	.	.	.	.
1133 TRAUMATOLOGIE 1)	.	.	.	.	.	.	.
1134 PLASTISCHE CHIRURGIE 1)	.	.	.	.	.	.	.
1135 UROLOGIE	8	1	-	7	1	-	7

1) AUS GRÜNDEN DER GEHEIMHALTUNG VON EINZELANGABEN  
NICHT AUSGEWIESEN, ABER IN DEN SUMMEN ENTHALTEN.

## ZEITSCHRIFTENDATEN 1991

## 12 REDAKTIONELLE HERSTELLUNG UND DRUCK

## 12.3 NACH DEM ZIS-SACHGRUPPENREGISTER

ZIS-SACHGRUPPENREGISTER	VERLEGTE ZEIT- SCHRIFTEN AM 31.12.	REDAKTIONELLE HERSTELLUNG IM 4. VIERTELJAHR			DRUCK IM 4. VIERTELJAHR		
		VOLL- STAENDIG	TEIL- WEISE	NICHT IN EIGENER REDAKTION	VOLL- STAENDIG	TEIL- WEISE	KEIN EIGENER DRUCK
		IN EIGENER REDAKTION			EIGENER DRUCK		
<hr/>							
NOCH:							
11 MEDIZIN UND GESUNDHEITSWESEN							
1136 ORTHOPAEDIE	9	-	1	8	-	-	9
1140 ANAESTHESIE, INTENSIV- UND NOTFALL- MEDIZIN	8	2	1	5	-	-	8
1141 PAEDIATRIE	9	2	-	7	1	-	8
1142 GYNAEKOLOGIE	10	2	-	8	1	-	9
1143 GERIATRIE, GERONTOLOGIE 1)	.	.	.	.	.	.	.
1144 HALS, NASEN, OHREN	10	3	-	7	1	-	9
1145 DERMATOLOGIE	7	2	-	5	1	-	6
1146 OPHTHALMOLOGIE	9	-	4	5	-	-	9
1147 NEUROLOGIE	10	1	-	9	1	-	9
1148 PSYCHIATRIE	12	1	-	11	1	-	11
1149 SEXUALMEDIZIN 1)	.	.	.	.	.	.	.
1150 GESUNDHEITSOEKONOMIE	-	-	-	-	-	-	-
1151 SPORTMEDIZIN	4	1	-	3	2	-	2
1152 OEKOLOGISCHE, PRAEVENTIV-, RECHTS- UND SOZIALMEDIZIN	10	1	-	9	-	-	10
1153 ALTERNATIVE MEDIZIN, NATURHEIL- VERFAHREN	20	12	1	7	2	-	18
1154 ZAHNHEILKUNDE	7	3	-	4	-	-	7
1155 ZAHN-, MUND-, KIEFERNHEILKUNDE, -CHIRURGIE	10	6	1	3	3	-	7
12 VETERINAERMEDIZIN	13	1	1	11	2	-	11
1201 VETERINAERMEDIZIN	13	1	1	11	2	-	11
13 PHARMAZIE	18	9	-	9	-	-	18
1301 PHARMAKOLOGIE, PHARMAZEUTIK, TOXIKOLOGIE	18	9	-	9	-	-	18
14 FREIZEIT UND HOBBY	70	36	24	10	6	1	63
1401 SPORTZEITSCHRIFTEN	25	8	14	3	2	-	23
1402 REISEN, CAMPING, WANDERN, TOURISTIK, AUTOS	9	3	5	1	-	-	9
1403 SAMMLERZEITSCHRIFTEN 1)	.	.	.	.	.	.	.
1404 MODELLBAU, MODELLEISENBAHNBau	3	3	-	-	-	-	3
1405 SCHACH UND SPIELE 1)	.	.	.	.	.	.	.
1406 KINDER UND JUGENDLICHE	7	3	4	-	1	-	6
1407 FRAUEN UND MODE	5	3	-	2	1	-	4
1408 ESSEN UND TRINKEN	3	3	-	-	2	1	-
1409 SONSTIGE HOBBYS	13	8	1	4	-	-	13
ZUSAMMEN	2 152	778	292	1 081	210	6	1 936
ZEITSCHRIFTEN OHNE ZIS-KATEGORIE	6 588	3 380	1 135	2 025	2 332	31	4 225
INSGESAMT	8 740	4 158	1 427	3 106	2 542	37	6 161

1) AUS GRUENDEN DER GEHEIMHALTUNG VON EINZELANGABEN  
NICHT AUSGEWIESEN, ABER IN DEN SUMMEN ENTHALTEN.

## ZEITSCHRIFTENDATEN 1991

## 13 ERSCHEINUNGSWEISE

## 13.1 NACH ART DER ZEITSCHRIFT

ART DER ZEITSCHRIFT	VERLEGTE ZEITSCHRIFTEN AM 31.12.	ERSCHEINUNGSWEISE					
		2 X WOECHENTLICH UND OEFTER	WOECHENTLICH	14-TAEGLICH/HALB-MONATLICH	MONATLICH	6 - 8 X JAEHRLICH	VIERTEL-JAEHRLICH
POLITISCHE WOCHENBLAETTER	97	9	88	-	-	-	-
MIT UEBERREGIONALER VERBREITUNG	8	-	8	-	-	-	-
MIT REGIONALER/LOKALER VERBREITUNG	89	9	80	-	-	-	-
KONFESSIONELLE ZEITSCHRIFTEN	347	-	63	16	138	57	73
PUBLIKUMSZEITSCHRIFTEN	1 685	10	105	123	767	348	332
ILLUSTRIERTE, MAGAZINE USW.	292	-	40	22	154	30	46
MOTOR, REISE, FREIZEIT, HOBBY	384	1	4	20	186	102	71
FRAUEN, FAMILIE, MODE, WOHNEN	105	-	10	7	45	23	20
JUGENDZEITSCHRIFTEN	77	-	4	6	37	10	20
POLITIK, KULTUR, POPULAERWISSENSCHAFT	484	1	23	32	214	97	117
ROMANE, RAETSEL, COMICS	63	-	4	13	27	8	11
SPORT	261	8	18	23	93	73	46
SONSTIGE	19	-	2	-	11	5	1
FACHZEITSCHRIFTEN MIT UEBERWIEGEND WISSENSCHAFTLICHEM INHALT	1 713	10	73	112	615	400	503
SPRACH- UND KULTURWISSENSCHAFTEN	133	-	1	1	15	28	88
RECHT, WIRTSCHAFT, GESELLSCHAFT	488	7	44	58	185	64	130
MATHEMATIK UND NATURWISSENSCHAFT	250	-	6	12	87	74	71
MEDIZIN	553	2	13	29	189	163	157
AGRAR-, FORST-, ERNAERUNGSWISSENSCHAFT	71	1	2	3	28	20	17
INGENIEURWISSENSCHAFT	218	-	7	9	111	51	40
ANDERE FACHZEITSCHRIFTEN	2 007	22	113	137	992	396	347
LANDWIRTSCHAFT, ERNAERUNG, GARTENBAU	164	3	27	12	85	19	18
INDUSTRIE UND HANDWERK	562	9	37	39	290	111	76
HANDEL UND DIENSTLEISTUNGEN	589	10	45	62	307	99	66
OEFFENTLICHE VERWALTUNG	143	-	1	11	96	20	15
GESUNDHEITSWESEN	189	-	2	4	75	49	59
BILDUNG UND ERZIEHUNG	329	-	1	8	120	93	107
SONSTIGE	31	-	-	1	19	5	6
SONSTIGE ZEITSCHRIFTEN	2 891	48	2 034	217	460	55	77
ZEITSCHRIFTEN INSGESAMT	8 740	99	2 476	605	2 972	1 256	1 332
DAR. ZEITSCHRIFTEN DER VERBAENDE USW.	2 282	8	333	141	921	421	458

13 ERSCHEINUNGSWEISE  
13.2 NACH DEM ZIS-SACHGRUPPENREGISTER

ZIS-SACHGRUPPENREGISTER	VERLEGTE ZEIT- SCHRIFTEN AM 31.12.	ERSCHEINUNGSWEISE					
		2 X WOECHENT- LICH UND OEFTER	WOECHENT- LICH	14-TAEG- LICH/ HALB- MONATLICH	MONATLICH	6 - 8 X JAEHRLICH	VIERTEL- JAEHRLICH
1 WIRTSCHAFT ALLGEMEIN	253	-	13	35	118	52	35
101 ALLGEMEINE WIRTSCHAFTSZEITSCHRIFTEN	53	-	4	5	24	9	11
102 UNTERNEHMENSFUEHRUNG UND PERSONAL- WIRTSCHAFT	45	-	-	3	26	12	4
103 STEUER-, WIRTSCHAFTS- UND RECHTS- BERATENDE BERUFE	57	-	5	16	26	4	6
104 GELD- UND VERSICHERUNGSWIRTSCHAFT, HAUS- UND WOHNUNGSWESEN	27	-	-	4	12	6	5
105 EDV-WIRTSCHAFT ALLGEMEIN	15	-	-	4	5	4	2
106 COMPUTER-ANWENDERMAGAZINE	37	-	3	1	16	12	5
107 MARKETING UND WERBUNG	14	-	1	1	6	4	2
108 EX- UND IMPORT	5	-	-	1	3	1	-
2 KONSUMGUETER	88	3	15	8	44	10	8
201 BEKLEIDUNG, MODE	10	-	3	1	4	2	-
202 FRISEUR, DROGERIE, KOSMETIK	7	-	-	1	2	2	2
203 FREIZEITBEDARF	-	-	-	-	-	-	-
204 KUNSTHANDWERK, ANTIQUITAETEN	6	-	-	-	3	2	1
205 NAHRUNGS- UND GENUSSMITTEL	42	3	10	4	19	2	4
206 GASTRONOMIE, HOTELLERIE, GROSS- VERBRAUCHER	19	-	2	1	14	1	1
207 AKUSTISCHE, OPTISCHE APPARATE	4	-	-	1	2	1	-
3 FERTIGUNGSINDUSTRIE	182	1	10	12	108	36	15
301 ELEKTROTECHNIK, ELEKTRONIK	48	-	1	6	28	11	2
302 METALLBAU	19	-	-	2	13	3	1
303 MASCHINENBAU, AUTOMATION	50	1	3	-	27	14	5
304 FAHRZEUGE	17	-	1	-	15	1	-
305 CHEMISCHE INDUSTRIE, KUNSTSTOFFE	30	-	2	1	17	5	5
306 DRUCK UND PAPIER	18	-	3	3	8	2	2
4 DIENSTLEISTUNGEN	68	3	8	6	32	13	6
401 TRANSPORT, LOGISTIK, VERKEHR	46	2	3	5	25	7	4
402 POST- UND FERNMELDEWESEN	4	-	-	-	3	1	-
403 PUBLIZISTIK, MEDIEN, VERLAGSWESEN	18	1	5	1	4	5	2
5 BAUEN UND PLANEN	104	1	3	5	65	18	12
501 ARCHITEKTUR	30	-	1	1	13	9	6
502 BAUINGENIEURWESEN	30	-	-	1	19	6	4
503 INNENARCHITEKTUR, BAUHANDWERK, AUSBAUGEMERBE	34	-	1	3	27	1	2
504 BAUSTOFFE, BAUTENSCHUTZ	10	1	1	-	6	2	-
6 NATUR UND UMWELT	148	-	10	8	77	32	21
601 ALLGEMEINE ÖKOLOGIE	10	-	1	-	2	3	4
602 UMWELTSCHUTZ	13	-	-	1	7	5	-
603 NATUR UND LANDSCHAFT	6	-	-	-	3	2	1
604 WASSERWIRTSCHAFT, WASSERVERSORGUNG	6	-	-	-	4	1	1
605 ENERGIE UND BERGBAU	31	-	-	-	17	7	7
606 AGRARWISSENSCHAFT, LAND- UND FORST- WIRTSCHAFT	40	-	4	2	20	8	6
607 OBST, GEMUESE, GARTENBAU	22	-	4	-	14	3	1
608 TIERHALTUNG	15	-	1	3	7	3	1
609 JAGD UND FISCHEREI	5	-	-	2	3	-	-
7 KUNST UND KULTUR	199	-	7	10	70	44	68
701 POLITIK ALLGEMEIN	36	-	1	3	16	5	11
702 ALLGEMEINE KUNST- UND KULTURZEIT- SCHRIFTEN	27	-	-	2	8	2	15
703 KUNSTFOTOGRAFIE UND MALEREI 1)	.	.	.	.	.	.	.
704 GESTALTUNG, GRAFIK, DESIGN 1)	.	.	.	.	.	.	.
705 FILM, VIDEO, FERNSEHEN, FUNK	10	-	1	1	5	2	1
706 MUSIK UND TANZ	26	-	-	1	10	7	8
707 THEATER UND OPER 1)	.	.	.	.	.	.	.
708 LITERATUR	15	-	-	-	6	3	6
709 THEOLOGIE, KIRCHENGESCHICHTE	34	-	1	1	7	9	16
710 RELIGION	45	-	4	2	15	16	8

1) AUS GRUENDEN DER GEHEIMHALTUNG VON EINZELANGABEN  
NICHT AUSGEWIESEN, ABER IN DEN SUMMEN ENTHALTEN.

## ZEITSCHRIFTENDATEN 1991

## 13 ERSCHEINUNGSWEISE

## 13.2 NACH DEM ZIS-SACHGRUPPENREGISTER

ZIS-SACHGRUPPENREGISTER	VERLEGTE ZEIT- SCHRIFTEN AM 31.12.	ERSCHEINUNGSWEISE					
		2 X WOECHENT- LICH UND OFTER	WOECHENT- LICH	14-TAEG- LICH/ HALB- MONATLICH	MONATLICH	6 - 8 X JAEHRLICH	VIERTEL- JAEHRLICH
8 ERZIEHUNG UND BILDUNG	171	-	-	1	53	45	72
801 SOZIALWISSENSCHAFTEN, PAEDAGOGIK, PSYCHOLOGIE	83	-	-	-	21	15	47
802 ZEITSCHRIFTEN FÜR SPEZIELLE LEHR- FÄCHER	46	-	-	1	13	18	14
803 KINDERGARTEN- UND ELTERNZEIT- SCHRIFTEN	9	-	-	-	5	2	2
804 SCHULEN UND HOCHSCHULEN	19	-	-	-	9	5	5
805 BERUFAUSBILDUNG, FORTBILDUNG	14	-	-	-	5	5	4
9 WISSENSCHAFTLICHE ZEITSCHRIFTEN	322	-	4	11	93	73	141
901 WISSENSCHAFTEN ALLGEMEIN	13	-	-	1	4	-	8
902 GEISTESWISSENSCHAFTEN ALLGEMEIN	12	-	-	-	3	-	9
903 ARCHAEOLOGIE, GESCHICHTE, LANDES- UND VÖLKERKUNDE, QUELLENKUNDE	19	-	-	-	-	4	15
904 GERMANISTIK, LINGUISTIK, FREMD- SPRACHEN	27	-	-	-	2	6	19
905 PHILOSOPHIE	5	-	-	-	-	-	5
906 SONSTIGE GEISTESWISSENSCHAFTEN	6	-	-	-	1	1	4
907 NATUR- UND TECHNISCHE WISSEN- SCHAFTEN ALLGEMEIN	31	-	1	-	11	9	10
908 BIOLOGIE	61	-	-	3	16	25	17
909 CHEMIE	31	-	2	-	23	4	2
910 MATHEMATIK	29	-	-	1	8	8	12
911 PHYSIK	24	-	-	3	12	4	5
912 ASTRONOMIE, GEOGRAPHIE, GEOLOGIE, HYDROLOGIE, METEOROLOGIE	31	-	-	2	9	8	12
913 WIRTSCHAFTSWISSENSCHAFTEN	33	-	1	1	4	4	23
10 RECHT UND VERWALTUNG	144	-	4	11	80	18	31
1001 STAATS- UND RECHTSWISSENSCHAFTEN ALLGEMEIN	53	-	-	5	32	5	11
1002 ÖFFENTLICHES RECHT	54	-	4	5	30	2	13
1003 ZIVILRECHT	10	-	-	1	2	4	3
1004 STRAFRECHT	8	-	-	-	4	1	3
1005 JUSTIZ, POLIZEI, ZOLL, WEHRWESEN	14	-	-	-	9	5	-
1006 FEUERWEHR, ZIVIL- UND KATASTROPHEN- SCHUTZ	5	-	-	-	3	1	1
11 MEDIZIN UND GESUNDHEITSWESSEN	372	1	7	21	124	118	101
1101 GESUNDHEITSWESSEN ALLGEMEIN	48	-	1	2	17	10	18
1102 ZEITSCHRIFTEN FÜR ÄRZTE, ZAHN- ÄRZTE, APOTHEKER	41	1	4	5	18	5	8
1103 SONSTIGE HEIL- UND PFLEGENDE BERUFE, SANITÄTSWESSEN, HILFS- UND RETTUNGSWESSEN	8	-	-	-	3	2	3
1104 ANATOMIE, HISTOLOGIE, EMBRYOLOGIE	5	-	-	-	3	1	1
1105 PHYSIOLOGIE, PATHOPHYSIOLOGIE	9	-	-	1	6	1	1
1106 BIOCHEMIE	3	-	-	1	-	2	-
1107 HYGIENE, IMPFWESSEN, TROPENMEDIZIN	4	-	-	-	2	1	1
1108 MIKROBIOLOGIE	7	-	-	-	2	3	2
1109 GENETIK, ANTHROPOLOGIE 1)	.	.	.	.	.	.	.
1110 IMMUNOLOGIE, ALLERGLOGIE	4	-	-	-	1	1	2
1111 ONKOLOGIE	7	-	-	-	2	4	1
1112 RADIOLOGIE, NUKLEARMEDIZIN	15	-	-	1	4	7	3
1113 LABORATORIUMSMEDIZIN	3	-	-	-	2	-	1
1114 ALLGEMEINMEDIZIN	9	-	1	1	3	-	4
1120 INNERE, ALLGEMEIN	13	-	-	2	2	5	4
1121 GASTROENTEROLOGIE, HEPATOLOGIE	3	-	-	-	-	3	-
1122 KARDIOLOGIE	6	-	-	-	2	2	2
1123 ANGIOLOGIE	-	-	-	-	-	-	-
1124 PNEUMOLOGIE 1)	.	.	.	.	.	.	.
1125 HAEMATOLOGIE 1)	.	.	.	.	.	.	.
1126 NEPHROLOGIE	4	-	-	-	1	1	2
1127 ENDOKRINOLOGIE 1)	.	.	.	.	.	.	.
1128 RHEUMATOLOGIE	4	-	-	-	-	4	-
1129 DIÄTETIK	3	-	-	-	1	2	-
1130 CHIRURGIE, ALLGEMEIN	14	-	-	2	1	8	3
1131 GEFÄSSE, HERZ, THORAX	4	-	-	-	2	1	1
1132 NEUROCHIRURGIE 1)	.	.	.	.	.	.	.
1133 TRAUMATOLOGIE 1)	.	.	.	.	.	.	.
1134 PLASTISCHE CHIRURGIE 1)	.	.	.	.	.	.	.
1135 UROLOGIE	8	-	-	-	-	5	3

1) AUS GRÜNDEN DER GEHEIMHALTUNG VON EINZELANGABEN  
NICHT AUSGEWIESEN, ABER IN DEN SUMMEN ENTHALTEN.

## ZEITSCHRIFTENDATEN 1991

## 13 ERSCHEINUNGSWEISE

## 13.2 NACH DEM ZIS-SACHGRUPPENREGISTER

ZIS-SACHGRUPPENREGISTER	VERLEGTE ZEIT- SCHRIFTEN AM 31.12.	ERSCHEINUNGSWEISE					
		2 X WOECHENT- LICH UND OEFTER	WOECHENT- LICH	14-TAEG- LICH/ HALB- MONATLICH	MONATLICH	6 - 8 X JAEHRLICH	VIERTEL- JAEHRLICH
NOCH:							
11 MEDIZIN UND GESUNDHEITSWESEN							
1136 ORTHOPAEDIE	9	-	-	-	2	3	4
1140 ANAESTHESIE, INTENSIV- UND NOTFALL- MEDIZIN	8	-	-	-	3	4	1
1141 PAEDIATRIE	9	-	-	1	4	4	-
1142 GYNAEKOLOGIE	10	-	-	-	3	4	3
1143 GERIATRIE, GERONTOLOGIE 1)	.	.	.	.	.	.	.
1144 HALS, NASEN, OHREN	10	-	-	1	3	5	1
1145 DERMATOLOGIE	7	-	-	-	3	4	-
1146 OPHTHALMOLOGIE	9	-	-	-	4	3	2
1147 NEUROLOGIE	10	-	1	-	4	3	2
1148 PSYCHIATRIE	12	-	-	-	2	5	5
1149 SEXUALMEDIZIN 1)	.	.	.	.	.	.	.
1150 GESUNDHEITSOEKONOMIE	-	-	-	-	-	-	-
1151 SPORTMEDIZIN	4	-	-	-	1	2	1
1152 OEKOLOGISCHE, PRAEVENTIV-, RECHTS- UND SOZIALMEDIZIN	10	-	-	2	1	2	5
1153 ALTERNATIVE MEDIZIN, NATURHEIL- VERFAHREN	20	-	-	-	8	4	8
1154 ZAHNHEILKUNDE	7	-	-	-	4	-	3
1155 ZAHN-, MUND-, KIEFERNHEILKUNDE, -CHIRURGIE	10	-	-	2	3	2	3
12 VETERINAERMEDIZIN	13	-	-	1	6	3	3
1201 VETERINAERMEDIZIN	13	-	-	1	6	3	3
13 PHARMAZIE	18	-	1	-	12	4	1
1301 PHARMAKOLOGIE, PHARMAZEUTIK, TOXIKOLOGIE	18	-	1	-	12	4	1
14 FREIZEIT UND HOBBY	70	-	2	3	41	20	4
1401 SPORTZEITSCHRIFTEN	25	-	-	1	19	5	-
1402 REISEN, CAMPING, WANDERN, TOURISTIK, AUTOS	9	-	1	-	3	4	1
1403 SAMMLERZEITSCHRIFTEN 1)	.	.	.	.	.	.	.
1404 MODELLBAU, MODELLEISENBAHNBAU	3	-	-	-	2	-	1
1405 SCHACH UND SPIELE 1)	.	.	.	.	.	.	.
1406 KINDER UND JUGENDLICHE	7	-	1	-	5	1	-
1407 FRAUEN UND MODE	5	-	-	1	4	-	-
1408 ESSEN UND TRINKEN	3	-	-	-	2	-	1
1409 SONSTIGE HOBBYS	13	-	-	-	5	7	1
ZUSAMMEN	2 152	9	84	132	923	486	518
ZEITSCHRIFTEN OHNE ZIS-KATEGORIE	6 588	90	2 392	473	2 049	770	814
INSGESAMT	8 740	99	2 476	605	2 972	1 256	1 332

1) AUS GRUENDEN DER GEHEIMHALTUNG VON EINZELANGABEN  
NICHT AUSGEWIESEN, ABER IN DEN SUMMEN ENTHALTEN.

## ZEITSCHRIFTENDATEN 1991

## 14 AUFLAGENGROSSENKLASSEN

## 14.1 NACH ART DER ZEITSCHRIFT

ART DER ZEITSCHRIFT	VERLEGTE ZEIT- SCHRIFTEN AM 31.12.	DAVON MIT EINER AUFLAGE 1) VON ... BIS UNTER ... STUECK									
		UNTER	1 500	2 500	5 000	10 000	25 000	50 000	125 000	250 000	500 000
		1 500	2 500	5 000	10 000	25 000	50 000	125 000	250 000	500 000	UND MEHR
POLITISCHE WOCHENBLAETTER	97	12	24	27	15	11	2	4	1	-	1
MIT UEBERREGIONALER VERBREITUNG	8	-	-	-	2	2	-	2	1	-	1
MIT REGIONALER/LOKALER VERBREITUNG	89	12	24	27	13	9	2	2	-	-	-
KONFESSIONELLE ZEIT- SCHRIFTEN	347	57	38	62	51	60	35	35	6	3	-
PUBLIKUMSZEITSCHRIFTEN	1 685	205	154	213	242	304	195	183	80	44	65
ILLUSTRIERTE, MAGA- ZINE USW.	292	15	13	14	47	70	44	23	22	8	36
MOTOR, REISE, FREIZEIT, HOBBY	384	21	13	42	61	70	75	66	20	10	6
FRAUEN, FAMILIE, MODE, WOHNEN	105	-	1	3	4	12	11	32	11	15	16
JUGENDZEITSCHRIFTEN	77	5	7	9	7	16	12	11	7	1	2
POLITIK, KULTUR, POPULAERWISSENSCHAFT	484	122	89	99	64	56	23	18	7	3	3
ROMANE, RAETSEL, COMICS	63	1	1	2	1	12	13	18	11	3	1
SPORT	261	41	29	40	54	62	17	12	2	9	1
SONSTIGE	19	-	1	4	4	6	-	3	-	1	-
FACHZEITSCHRIFTEN MIT UEBERWIEGEND WISSEN- SCHAFTLICHEM INHALT	1 713	792	192	238	207	171	70	36	3	3	1
SPRACH- UND KULTUR- WISSENSCHAFTEN	133	84	18	20	5	5	1	-	-	-	-
RECHT, WIRTSCHAFT, GESELLSCHAFT	488	215	71	60	55	46	19	18	1	2	1
MATHEMATIK UND NATUR- WISSENSCHAFT	250	188	15	19	12	10	4	2	-	-	-
MEDIZIN	553	198	59	91	92	63	39	9	1	1	-
AGRAR-, FORST-, ERNAEH- RUNGSWISSENSCHAFT	71	39	9	5	8	7	-	2	1	-	-
INGENIEURWISSENSCHAFT	218	68	20	43	35	40	7	5	-	-	-
ANDERE FACHZEITSCHRIFTEN	2 007	283	157	366	447	448	167	95	22	10	12
LANDWIRTSCHAFT, ERNAEH- RUNG, GARTENBAU	164	19	18	28	35	38	9	15	2	-	-
INDUSTRIE UND HANDWERK	562	61	37	95	154	144	49	16	3	2	1
HANDEL UND DIENST- LEISTUNGEN	589	85	38	105	134	137	49	30	6	3	2
OEFFENTLICHE VERWALTUNG	143	28	16	27	20	24	11	13	2	1	1
GESUNDEITSWESEN	189	15	14	32	34	46	22	11	6	2	7
BILDUNG UND ERZIEHUNG	329	74	33	72	62	52	23	8	2	2	1
SONSTIGE	31	1	1	7	8	7	4	2	1	-	-
SONSTIGE ZEITSCHRIFTEN	2 891	877	287	256	225	427	356	273	88	59	43
ZEITSCHRIFTEN INSGESAMT	8 740	2 226	852	1 162	1 187	1 421	825	626	200	119	122
DAR. ZEITSCHRIFTEN DER VERBAENDE USW.	2 282	568	269	398	396	341	141	111	22	19	17

1) DURCHSCHNITTlich VERKAUFTE UND/ODER UNENTGELT-  
LICH ABGEGEBENE AUFLAGE JE ERSCHEINUNGSTAG.

## ZEITSCHRIFTENDATEN 1991

## 14 AUFLAGENGROESSENKLASSEN

## 14.2 NACH DEM ZIS-SACHGRUPPENREGISTER

ZIS-SACHGRUPPENREGISTER	VERLEGTE ZEIT- SCHRIFTEN AM 31.12.	DAVON MIT EINER AUFLAGE 1) VON ... BIS UNTER ... STUECK							
		UNTER	1 500	2 500	5 000	10 000	25 000	50 000	125 000
		1 500	2 500	5 000	10 000	25 000	50 000	125 000	UND MEHR
1 WIRTSCHAFT ALLGEMEIN	253	42	24	37	37	53	27	23	10
101 ALLGEMEINE WIRTSCHAFTSZEITSCHRIFTEN	53	9	2	5	8	13	7	6	3
102 UNTERNEHMENSFUEHRUNG UND PERSONAL- WIRTSCHAFT	45	7	6	6	6	12	5	1	2
103 STEUER-, WIRTSCHAFTS- UND RECHTS- BERATENDE BERUFE	57	14	10	9	5	7	6	5	1
104 GELD- UND VERSICHERUNGSWIRTSCHAFT, HAUS- UND WOHNUNGSWESEN	27	3	2	7	8	4	1	-	2
105 EDV-WIRTSCHAFT ALLGEMEIN	15	4	1	4	2	3	1	-	-
106 COMPUTER-ANWENDERMAGAZINE	37	1	2	2	6	9	5	10	2
107 MARKETING UND WERBUNG	14	2	1	3	2	5	1	-	-
108 EX- UND IMPORT	5	2	-	1	-	-	1	1	-
2 KONSUMGUETER	88	7	6	10	31	26	7	-	1
201 BEKLEIDUNG, MODE	10	1	1	2	5	-	1	-	-
202 FRiseur, DROGERIE, Kosmetik	7	-	-	-	4	2	1	-	-
203 FREIZEITBEDARF	-	-	-	-	-	-	-	-	-
204 KUNSTHANDWERK, ANTIQUITAETEN	6	-	-	1	3	2	-	-	-
205 NAHRUNGS- UND GENUSSMITTEL	42	6	4	5	15	10	2	-	-
206 GASTRONOMIE, HOTELLERIE, GROSS- VERBRAUCHER	19	-	1	2	3	10	3	-	-
207 AKUSTISCHE, OPTISCHE APPARATE	4	-	-	-	1	2	-	-	1
3 FERTIGUNGSINDUSTRIE	182	23	15	25	44	54	17	4	-
301 ELEKTROTECHNIK, ELEKTRONIK	48	3	6	4	9	20	5	1	-
302 METALLBAU	19	5	2	2	7	3	-	-	-
303 MASCHINENBAU, AUTOMATION	50	3	5	6	8	16	12	-	-
304 FAHRZEUGE	17	-	1	7	4	2	-	3	-
305 CHEMISCHE INDUSTRIE, KUNSTSTOFFE	30	9	-	4	10	7	-	-	-
306 DRUCK UND PAPIER	18	3	1	2	6	6	-	-	-
4 DIENSTLEISTUNGEN	68	13	9	9	16	16	3	-	2
401 TRANSPORT, LOGISTIK, VERKEHR	46	8	3	8	12	12	2	-	1
402 POST- UND FERNMELDEWESEN	4	-	2	-	-	2	-	-	-
403 PUBLIZISTIK, MEDIEN, VERLAGSWESSEN	18	5	4	1	4	2	1	-	1
5 BAUEN UND PLANEN	104	9	3	17	29	35	7	3	1
501 ARCHITEKTUR	30	4	2	4	7	9	2	2	-
502 BAUINGENIEURWESEN	30	2	1	6	8	11	2	-	-
503 INNENARCHITEKTUR, BAUHANDWERK, AUSBAUGEWERBE	34	2	-	3	11	14	2	1	1
504 BAUSTOFFE, BAUTENSCHUTZ	10	1	-	4	3	1	1	-	-
6 NATUR UND UMWELT	148	52	17	19	23	19	5	12	1
601 ALLGEMEINE OEKOLOGIE	10	6	2	-	-	1	-	-	1
602 UMWELTSCHUTZ	13	2	2	3	2	4	-	-	-
603 NATUR UND LANDSCHAFT	6	2	1	-	1	1	-	1	-
604 WASSERWIRTSCHAFT, WASSERVERSORGUNG	6	4	-	1	1	-	-	-	-
605 ENERGIE UND BERGBAU	31	10	6	7	7	-	1	-	-
606 AGRARWISSENSCHAFT, LAND- UND FORST- WIRTSCHAFT	40	19	3	5	3	4	-	6	-
607 OBST, GEMUESE, GARTENBAU	22	6	2	2	4	5	-	3	-
608 TIERHALTUNG	15	3	1	1	4	4	2	-	-
609 JAGD UND FISCHEREI	5	-	-	-	1	-	2	2	-
7 KUNST UND KULTUR	199	54	20	53	26	24	13	8	1
701 POLITIK ALLGEMEIN	36	6	7	9	5	4	4	-	1
702 ALLGEMEINE KUNST- UND KULTURZEIT- SCHRIFTEN	27	10	2	6	1	4	3	1	-
703 KUNSTFOTOGRAFIE UND MALEREI 2)	.	.	.	.	.	.	.	.	.
704 GESTALTUNG, GRAFIK, DESIGN 2)	.	.	.	.	.	.	.	.	.
705 FILM, VIDEO, FERNSEHEN, FUNK	10	2	1	3	3	-	-	1	-
706 MUSIK UND TANZ	26	6	3	7	6	2	2	-	-
707 THEATER UND OPER 2)	.	.	.	.	.	.	.	.	.
708 LITERATUR	15	7	2	3	1	2	-	-	-
709 THEOLOGIE, KIRCHENGESCHICHTE	34	18	1	9	4	-	2	-	-
710 RELIGION	45	4	3	15	6	10	2	5	-

1) DURCHSCHNITTLLICH VERKAUFTE UND/ODER UNENTGELT-  
LICH ABGEGEBENE AUFLAGE JE ERSCHEINUNGSTAG.2) AUS GRUENDEN DER GEHEIMHALTUNG VON EINZELANGABEN  
NICHT AUSGEWIESEN, ABER IN DEN SUMMEN ENTHALTEN.

## ZEITSCHRIFTENDATEN 1991

## 14 AUFLAGENGROESSENKLASSEN

## 14.2 NACH DEM ZIS-SACHGRUPPENREGISTER

ZIS-SACHGRUPPENREGISTER	VERLEGTE ZEIT- SCHRIFTEN AM 31.12.	DAVON MIT EINER AUFLAGE 1) VON ... BIS UNTER ... STUECK							
		UNTER 1 500	1 500 2 500	2 500 5 000	5 000 10 000	10 000 25 000	25 000 50 000	50 000 125 000	125 000 UND MEHR
8 ERZIEHUNG UND BILDUNG	171	50	19	32	28	24	8	7	3
801 SOZIALWISSENSCHAFTEN, PAEDAGOGIK, PSYCHOLOGIE	83	40	13	12	12	5	1	-	-
802 ZEITSCHRIFTEN FUEER SPEZIELLE LEHR- FAECHER	46	7	3	11	9	11	5	-	-
803 KINDERGARTEN- UND ELTERNZEIT- SCHRIFTEN	9	-	-	2	-	-	1	4	2
804 SCHULEN UND HOCHSCHULEN	19	1	-	6	4	5	1	1	1
805 BERUFSAUSBILDUNG, FORTBILDUNG	14	2	3	1	3	3	-	2	-
9 WISSENSCHAFTLICHE ZEITSCHRIFTEN	322	256	21	22	10	8	2	-	3
901 WISSENSCHAFTEN ALLGEMEIN	13	6	1	2	1	-	1	-	2
902 GEISTESWISSENSCHAFTEN ALLGEMEIN	12	10	1	-	-	1	-	-	-
903 ARCHAEOLOGIE, GESCHICHTE, LANDES- UND VOELKERKUNDE, QUELLENKUNDE	19	11	4	2	1	1	-	-	-
904 GERMANISTIK, LINGUISTIK, FREMD- SPRACHEN	27	19	3	4	1	-	-	-	-
905 PHILOSOPHIE	5	5	-	-	-	-	-	-	-
906 SONSTIGE GEISTESWISSENSCHAFTEN	6	3	2	-	1	-	-	-	-
907 NATUR- UND TECHNISCHE WISSEN- SCHAFTEN ALLGEMEIN	31	24	1	2	2	1	-	-	1
908 BIOLOGIE	61	57	3	-	1	-	-	-	-
909 CHEMIE	31	21	2	5	1	1	1	-	-
910 MATHEMATIK	29	26	1	1	-	1	-	-	-
911 PHYSIK	24	20	-	2	1	1	-	-	-
912 ASTRONOMIE, GEOGRAPHIE, GEOLOGIE, HYDROLOGIE, METEOROLOGIE	31	26	1	1	1	2	-	-	-
913 WIRTSCHAFTSWISSENSCHAFTEN	33	28	2	3	-	-	-	-	-
10 RECHT UND VERWALTUNG	144	59	30	24	13	7	6	4	1
1001 STAATS- UND RECHTSWISSENSCHAFTEN ALLGEMEIN	53	20	14	9	4	4	1	1	-
1002 OEFFENTLICHES RECHT	54	27	8	9	6	1	2	1	-
1003 ZIVILRECHT	10	6	3	1	-	-	-	-	-
1004 STRAFRECHT	8	5	1	2	-	-	-	-	-
1005 JUSTIZ, POLIZEI, ZOLL, WEHRWESEN	14	1	3	3	1	1	2	2	1
1006 FEUERWEHR, ZIVIL- UND KATASTROPHEN- SCHUTZ	5	-	1	-	2	1	1	-	-
11 MEDIZIN UND GESUNDHEITSWESSEN	372	145	43	57	54	43	23	6	1
1101 GESUNDHEITSWESSEN ALLGEMEIN	48	10	7	9	6	8	6	2	-
1102 ZEITSCHRIFTEN FUEER AERZTE, ZAHN- AERZTE, APOTHEKER	41	2	2	4	14	10	7	1	1
1103 SONSTIGE HEIL- UND PFLEGENDE BERUFE, SANITAETSWESSEN, HILFS- UND RETTUNGSWESSEN	8	1	-	1	4	2	-	-	-
1104 ANATOMIE, HISTOLOGIE, EMBRYOLOGIE	5	5	-	-	-	-	-	-	-
1105 PHYSIOLOGIE, PATHOPHYSIOLOGIE	9	8	-	-	-	-	1	-	-
1106 BIOCHEMIE	3	2	-	-	-	1	-	-	-
1107 HYGIENE, IMPFWESEN, TROPENMEDIZIN	4	3	-	1	-	-	-	-	-
1108 MIKROBIOLOGIE	7	6	1	-	-	-	-	-	-
1109 GENETIK, ANTHROPOLOGIE 2)	.	.	.	.	.	.	.	.	.
1110 IMMUNOLOGIE, ALLERGOLOGIE	4	2	-	-	2	-	-	-	-
1111 ONKOLOGIE	7	4	-	1	-	2	-	-	-
1112 RADIOLOGIE, NUKLEARMEDIZIN	15	9	4	2	-	-	-	-	-
1113 LABORATORIUMSMEDIZIN	3	1	-	-	1	1	-	-	-
1114 ALLGEMEINMEDIZIN	9	2	-	1	2	1	3	-	-
1120 INNERE, ALLGEMEIN	13	6	3	1	1	2	-	-	-
1121 GASTROENTEROLOGIE, HEPATOLOGIE	3	1	1	-	1	1	-	-	-
1122 KARDIOLOGIE	6	3	1	-	1	-	1	-	-
1123 ANGIOLOGIE	-	-	-	-	-	-	-	-	-
1124 PNEUMOLOGIE 2)	.	.	.	.	.	.	.	.	.
1125 HAEMATOLOGIE 2)	.	.	.	.	.	.	.	.	.
1126 NEPHROLOGIE	4	1	1	1	-	1	-	-	-
1127 ENDOKRINOLOGIE 2)	.	.	.	.	.	.	.	.	.
1128 RHEUMATOLOGIE	4	3	-	-	-	1	-	-	-
1129 DIAETETIK	3	-	2	-	-	1	-	-	-
1130 CHIRURGIE, ALLGEMEIN	14	11	1	1	1	-	-	-	-
1131 GEFAESSE, HERZ, THORAX	4	3	-	-	-	-	1	-	-
1132 NEUROCHIRURGIE 2)	.	.	.	.	.	.	.	.	.
1133 TRAUMATOLOGIE 2)	.	.	.	.	.	.	.	.	.
1134 PLASTISCHE CHIRURGIE 2)	.	.	.	.	.	.	.	.	.
1135 UROLOGIE	8	4	3	1	-	-	-	-	-

1) DURCHSCHNITTLLICH VERKAUFTE UND/ODER UNENTGELT-  
LICH ABGEGEBENE AUFLAGE JE ERSCHEINUNGSTAG.2) AUS GRUENDEN DER GEHEIMHALTUNG VON EINZELANGABEN  
NICHT AUSGEWIESEN, ABER IN DEN SUMMEN ENTHALTEN.

## ZEITSCHRIFTENDATEN 1991

## 14 AUFLAGENGROESSENKLASSEN

## 14.2 NACH DEM ZIS-SACHGRUPPENREGISTER

ZIS-SACHGRUPPENREGISTER	VERLEGTE ZEIT- SCHRIFTEN AM 31.12.	DAVON MIT EINER AUFLAGE 1) VON ... BIS UNTER ... STUECK							
		UNTER 1 500	1 500 2 500	2 500 5 000	5 000 10 000	10 000 25 000	25 000 50 000	50 000 125 000	125 000 UND MEHR
NOCH:									
11 MEDIZIN UND GESUNDHEITSWESEN									
1136 ORTHOPAEDIE	9	2	2	3	2	-	-	-	-
1140 ANAESTHESIE, INTENSIV- UND NOTFALL- MEDIZIN	8	-	1	3	2	1	1	-	-
1141 PAEDIATRIE	9	3	2	2	2	-	-	-	-
1142 GYNAEKOLOGIE	10	5	-	3	2	-	-	-	-
1143 GERIATRIE, GERONTOLOGIE 2)	.	.	.	.	.	.	.	.	.
1144 HALS, NASEN, OHREN	10	3	2	4	1	-	-	-	-
1145 DERMATOLOGIE	7	3	-	2	2	-	-	-	-
1146 OPHTHALMOLOGIE	9	6	-	3	1	-	-	-	-
1147 NEUROLOGIE	10	6	2	2	-	-	-	-	-
1148 PSYCHIATRIE	12	7	1	2	2	-	-	-	-
1149 SEXUALMEDIZIN 2)	.	.	.	.	.	.	.	.	.
1150 GESUNDHEITSOEKONOMIE	-	-	-	-	-	-	-	-	-
1151 SPORTMEDIZIN	4	2	-	-	-	2	-	-	-
1152 OEKOLOGISCHE, PRAEVENTIV-, RECHTS- UND SOZIALMEDIZIN	10	9	1	-	-	-	-	-	-
1153 ALTERNATIVE MEDIZIN, NATURHEIL- VERFAHREN	20	3	1	5	5	5	-	1	-
1154 ZAHNHEILKUNDE	7	1	1	1	1	2	1	-	-
1155 ZAHN-, MUND-, KIEFERNHEILKUNDE, -CHIRURGIE	10	-	1	2	2	2	1	2	-
12 VETERINAERMEDIZIN	13	7	1	2	2	-	1	-	-
1201 VETERINAERMEDIZIN	13	7	1	2	2	-	1	-	-
13 PHARMAZIE	18	9	-	3	4	1	1	-	-
1301 PHARMAKOLOGIE, PHARMAZEUTIK, TOXIKOLOGIE	18	9	-	3	4	1	1	-	-
14 FREIZEIT UND HOBBY	70	1	2	8	14	16	9	8	12
1401 SPORTZEITSCHRIFTEN	25	-	-	4	4	9	4	4	-
1402 REISEN, CAMPING, WANDERN, TOURISTIK, AUTOS	9	-	1	-	1	4	-	1	2
1403 SAMMLERZEITSCHRIFTEN 2)	.	.	.	.	.	.	.	.	.
1404 MODELLBAU, MODELLEISENBAHNBAU	3	-	-	-	-	2	-	1	-
1405 SCHACH UND SPIELE 2)	.	.	.	.	.	.	.	.	.
1406 KINDER UND JUGENDLICHE	7	-	1	-	1	-	-	1	4
1407 FRAUEN UND MODE	5	-	-	-	-	-	1	1	3
1408 ESSEN UND TRINKEN	3	-	-	-	-	-	1	-	2
1409 SONSTIGE HOBBYS	13	-	-	4	5	1	2	-	1
ZUSAMMEN	2 152	727	210	318	331	326	129	75	36
ZEITSCHRIFTEN OHNE ZIS-KATEGORIE	6 588	1 499	642	844	856	1 095	696	551	405
INSGESAMT	8 740	2 226	852	1 162	1 187	1 421	825	626	441

1) DURCHSCHNITTLLICH VERKAUFTE UND/ODER UNENTGELT-  
LICH ABGEGEBENE AUFLAGE JE ERSCHEINUNGSTAG.2) AUS GRUENDEN DER GEHEIMHALTUNG VON EINZELANGABEN  
NICHT AUSGEWIESEN, ABER IN DEN SUMMEN ENTHALTEN.

## 15 ZEITSCHRIFTEN NACH DEM ZIS-SACHGRUPPENREGISTER

ZIS-SACHGRUPPENREGISTER	VERLEGTE ZEIT- SCHRIFTEN AM 31.12.	FACHZEITSCHRIFTEN MIT UEBERWIEGEND WISSENSCHAFTLICHEM INHALT					
		SPRACH- UND KULTUR- WISSEN- SCHAFTEN	RECHT, WIRTSCHAFT, GESELL- SCHAFT	MATHEMATIK UND NATUR- WISSEN- SCHAFT	MEDIZIN	AGRAR-, FORST-, ERNAEHRUNGS- WISSEN- SCHAFT	INGENIEUR- WISSEN- SCHAFT
1 WIRTSCHAFT ALLGEMEIN	253	-	112	2	-	-	8
101 ALLGEMEINE WIRTSCHAFTSZEITSCHRIFTEN	53	-	21	-	-	-	2
102 UNTERNEHMENSFUEHRUNG UND PERSONAL- WIRTSCHAFT	45	-	22	-	-	-	4
103 STEUER-, WIRTSCHAFTS- UND RECHTS- BERATENDE BERUFE	57	-	48	-	-	-	-
104 GELD- UND VERSICHERUNGSWIRTSCHAFT, HAUS- UND WOHNUNGSWESEN	27	-	11	-	-	-	-
105 EDV-WIRTSCHAFT ALLGEMEIN	15	-	3	1	-	-	-
106 COMPUTER-ANWENDERMAGAZINE	37	-	6	1	-	-	2
107 MARKETING UND WERBUNG	14	-	1	-	-	-	-
108 EX- UND IMPORT	5	-	-	-	-	-	-
2 KONSUMGUETER	88	-	1	-	-	5	-
201 BEKLEIDUNG, MODE	10	-	-	-	-	-	-
202 FRISEUR, DROGERIE, KOSMETIK	7	-	-	-	-	-	-
203 FREIZEITBEDARF	-	-	-	-	-	-	-
204 KUNSTHANDWERK, ANTIQUITAETEN	6	-	-	-	-	-	-
205 NAHRUNGS- UND GENUSSMITTEL	42	-	1	-	-	5	-
206 GASTRONOMIE, HOTELLERIE, GROSS- VERBRAUCHER	19	-	-	-	-	-	-
207 AKUSTISCHE, OPTISCHE APPARATE	4	-	-	-	-	-	-
3 FERTIGUNGSINDUSTRIE	182	-	1	6	-	-	64
301 ELEKTROTECHNIK, ELEKTRONIK	48	-	-	-	-	-	20
302 METALLBAU	19	-	-	2	-	-	12
303 MASCHINENBAU, AUTOMATION	50	-	-	-	-	-	18
304 FAHRZEUGE	17	-	-	-	-	-	5
305 CHEMISCHE INDUSTRIE, KUNSTSTOFFE	30	-	-	4	-	-	9
306 DRUCK UND PAPIER	18	-	1	-	-	-	-
4 DIENSTLEISTUNGEN	68	2	4	-	-	-	5
401 TRANSPORT, LOGISTIK, VERKEHR	46	-	2	-	-	-	5
402 POST- UND FERNMELDEWESEN	4	-	-	-	-	-	-
403 PUBLIZISTIK, MEDIEN, VERLAGSWESEN	18	2	2	-	-	-	-
5 BAUEN UND PLANEN	104	-	1	-	-	1	29
501 ARCHITEKTUR	30	-	1	-	-	1	7
502 BAUINGENIEURWESEN	30	-	-	-	-	-	19
503 INNENARCHITEKTUR, BAUHANDWERK, AUSBAUGEWERBE	34	-	-	-	-	-	2
504 BAUSTOFFE, BAUTENSCHUTZ	10	-	-	-	-	-	1
6 NATUR UND UMWELT	148	-	6	11	-	31	26
601 ALLGEMEINE ÖKOLOGIE	10	-	3	3	-	-	1
602 UMWELTSCHUTZ	13	-	-	2	-	-	4
603 NATUR UND LANDSCHAFT	6	-	-	-	-	3	-
604 WASSERWIRTSCHAFT, WASSERVERSORGUNG	6	-	-	1	-	1	3
605 ENERGIE UND BERGBAU	31	-	3	3	-	-	17
606 AGRARWISSENSCHAFT, LAND- UND FORST- WIRTSCHAFT	40	-	-	1	-	19	1
607 OBST, GEMUESE, GARTENBAU	22	-	-	-	-	6	-
608 TIERHALTUNG	15	-	-	1	-	2	-
609 JAGD UND FISCHEREI	5	-	-	-	-	-	-
7 KUNST UND KULTUR	199	32	9	-	-	-	-
701 POLITIK ALLGEMEIN	36	-	9	-	-	-	-
702 ALLGEMEINE KUNST- UND KULTURZEIT- SCHRIFTEN	27	11	-	-	-	-	-
703 KUNSTFOTOGRAFIE UND MALEREI 1)	.	.	.	.	.	.	.
704 GESTALTUNG, GRAFIK, DESIGN 1)	.	.	.	.	.	.	.
705 FILM, VIDEO, FERNSEHEN, FUNK	10	2	-	-	-	-	-
706 MUSIK UND TANZ	26	6	-	-	-	-	-
707 THEATER UND OPER 1)	.	.	.	.	.	.	.
708 LITERATUR	15	8	-	-	-	-	-
709 THEOLOGIE, KIRCHENGESCHICHTE	34	3	-	-	-	-	-
710 RELIGION	45	1	-	-	-	-	-

1) AUS GRUENDEN DER GEHEIMHALTUNG VON EINZELANGABEN  
NICHT AUSGEWIESEN, ABER IN DEN SUMMEN ENTHALTEN.

## 15 ZEITSCHRIFTEN NACH DEM ZIS-SACHGRUPPENREGISTER

ZIS-SACHGRUPPENREGISTER	VERLEGTE ZEIT- SCHRIFTEN AM 31.12.	FACHZEITSCHRIFTEN MIT UEBERWIEGEND WISSENSCHAFTLICHEM INHALT					
		SPRACH- UND KULTUR- WISSEN- SCHAFTEN	RECHT, WIRTSCHAFT, GESELL- SCHAFT	MATHEMATIK UND NATUR- WISSEN- SCHAFT	MEDIZIN	AGRAR-, FORST-, ERNAHRUNGS- WISSEN- SCHAFT	INGENIEUR- WISSEN- SCHAFT
8 ERZIEHUNG UND BILDUNG	171	8	10	14	9	-	-
801 SOZIALWISSENSCHAFTEN, PAEDAGOGIK, PSYCHOLOGIE	83	4	10	8	9	-	-
802 ZEITSCHRIFTEN FUER SPEZIELLE LEHR- FACHER	46	4	-	6	-	-	-
803 KINDERGARTEN- UND ELTERNZEIT- SCHRIFTEN	9	-	-	-	-	-	-
804 SCHULEN UND HOCHSCHULEN	19	-	-	-	-	-	-
805 BERUFSAUSBILDUNG, FORTBILDUNG	14	-	-	-	-	-	-
9 WISSENSCHAFTLICHE ZEITSCHRIFTEN	322	53	43	163	7	6	23
901 WISSENSCHAFTEN ALLGEMEIN	13	3	4	2	1	-	-
902 GEISTESWISSENSCHAFTEN ALLGEMEIN	12	4	6	-	1	-	-
903 ARCHAEOLOGIE, GESCHICHTE, LANDES- UND VOELKERKUNDE, QUELLENKUNDE	19	16	1	-	-	-	-
904 GERMANISTIK, LINGUISTIK, FREMD- SPRACHEN	27	22	-	-	-	-	-
905 PHILOSOPHIE	5	4	-	-	-	-	-
906 SONSTIGE GEISTESWISSENSCHAFTEN	6	4	1	-	-	-	-
907 NATUR- UND TECHNISCHE WISSEN- SCHAFTEN ALLGEMEIN	31	-	-	13	-	1	14
908 BIOLOGIE	61	-	-	54	4	2	-
909 CHEMIE	31	-	-	25	1	3	1
910 MATHEMATIK	29	-	1	23	-	-	2
911 PHYSIK	24	-	-	20	-	-	2
912 ASTRONOMIE, GEOGRAPHIE, GEOLOGIE, HYDROLOGIE, METEOROLOGIE	31	-	-	23	-	-	4
913 WIRTSCHAFTSWISSENSCHAFTEN	33	-	30	3	-	-	-
10 RECHT UND VERWALTUNG	144	-	89	-	-	-	1
1001 STAATS- UND RECHTSWISSENSCHAFTEN ALLGEMEIN	53	-	43	-	-	-	-
1002 OEFFENTLICHES RECHT	54	-	24	-	-	-	-
1003 ZIVILRECHT	10	-	10	-	-	-	-
1004 STRAFRECHT	8	-	8	-	-	-	-
1005 JUSTIZ, POLIZEI, ZOLL, WEHRWESEN	14	-	3	-	-	-	1
1006 FEUERWEHR, ZIVIL- UND KATASTROPHEN- SCHUTZ	5	-	1	-	-	-	-
11 MEDIZIN UND GESUNDHEITSWESEN	372	-	5	4	312	1	-
1101 GESUNDHEITSWESEN ALLGEMEIN	48	-	2	1	29	-	-
1102 ZEITSCHRIFTEN FUER AERZTE, ZAHN- AERZTE, APOTHEKER	41	-	1	-	32	-	-
1103 SONSTIGE HEIL- UND PFLEGENDE BERUFE, SANITAETSWESEN, HILFS- UND RETTUNGSWESEN	8	-	-	-	2	-	-
1104 ANATOMIE, HISTOLOGIE, EMBRYOLOGIE	5	-	-	-	5	-	-
1105 PHYSIOLOGIE, PATHOPHYSIOLOGIE	9	-	-	-	8	-	-
1106 BIOCHEMIE	3	-	-	1	2	-	-
1107 HYGIENE, IMPFWESEN, TROPENMEDIZIN	4	-	-	-	2	-	-
1108 MIKROBIOLOGIE	7	-	-	-	7	-	-
1109 GENETIK, ANTHROPOLOGIE 1)	.	.	.	.	.	.	.
1110 IMMUNOLOGIE, ALLERGOLOGIE	4	-	-	-	4	-	-
1111 ONKOLOGIE	7	-	-	-	6	-	-
1112 RADIOLOGIE, NUKLEARMEDIZIN	15	-	-	1	14	-	-
1113 LABORATORIUMSMEDIZIN	3	-	-	-	2	-	-
1114 ALLGEMEINMEDIZIN	9	-	-	-	8	-	-
1120 INNERE, ALLGEMEIN	13	-	-	-	13	-	-
1121 GASTROENTEROLOGIE, HEPATOLOGIE	3	-	-	-	3	-	-
1122 KARDIOLOGIE	6	-	-	-	6	-	-
1123 ANGIOLOGIE	-	-	-	-	-	-	-
1124 PNEUMOLOGIE 1)	.	.	.	.	.	.	.
1125 HAEMATOLOGIE 1)	.	.	.	.	.	.	.
1126 NEPHROLOGIE	4	-	-	-	2	-	-
1127 ENDOKRINOLOGIE 1)	.	.	.	.	.	.	.
1128 RHEUMATOLOGIE	4	-	-	-	4	-	-
1129 DIAETETIK	3	-	-	-	2	1	-
1130 CHIRURGIE, ALLGEMEIN	14	-	-	-	14	-	-
1131 GEFAESSE, HERZ, THORAX	4	-	-	-	4	-	-
1132 NEUROCHIRURGIE 1)	.	.	.	.	.	.	.
1133 TRAUMATOLOGIE 1)	.	.	.	.	.	.	.
1134 PLASTISCHE CHIRURGIE 1)	.	.	.	.	.	.	.
1135 UROLOGIE	8	-	-	-	8	-	-

1) AUS GRUENDEN DER GEHEIMHALTUNG VON EINZELANGABEN  
NICHT AUSGEWIESEN, ABER IN DEN SUMMEN ENTHALTEN.

## ZEITSCHRIFTENDATEN 1991

## 15 ZEITSCHRIFTEN NACH DEM ZIS-SACHGRUPPENREGISTER

ZIS-SACHGRUPPENREGISTER	VERLEGTE ZEIT- SCHRIFTEN AM 31.12.	FACHZEITSCHRIFTEN MIT UEBERWIEGEND WISSENSCHAFTLICHEM INHALT					
		SPRACH- UND KULTUR- WISSEN- SCHAFTEN	RECHT, WIRTSCHAFT, GESELL- SCHAFT	MATHEMATIK UND NATUR- WISSEN- SCHAFT	MEDIZIN	AGRAR-, FORST-, ERNAEHRUNGS- WISSEN- SCHAFT	INGENIEUR- WISSEN- SCHAFT
NOCH:							
11 MEDIZIN UND GESUNDHEITSWESEN							
1136 ORTHOPAEDIE	9	-	-	-	8	-	-
1140 ANAESTHESIE, INTENSIV- UND NOTFALL- MEDIZIN	8	-	-	-	8	-	-
1141 PAEDIATRIE	9	-	-	-	9	-	-
1142 GYNAEKOLOGIE	10	-	-	-	10	-	-
1143 GERIATRIE, GERONTOLOGIE 1)	.	.	.	.	.	.	.
1144 HALS, NASEN, OHREN	10	-	-	-	8	-	-
1145 DERMATOLOGIE	7	-	-	-	6	-	-
1146 OPHTHALMOLOGIE	9	-	-	-	8	-	-
1147 NEUROLOGIE	10	-	1	-	9	-	-
1148 PSYCHIATRIE	12	-	-	-	12	-	-
1149 SEXUALMEDIZIN 1)	.	.	.	.	.	.	.
1150 GESUNDHEITSOEKONOMIE	-	-	-	-	-	-	-
1151 SPORTMEDIZIN	4	-	-	-	4	-	-
1152 DEKOLOGISCHE, PRAEVENTIV-, RECHTS- UND SOZIALMEDIZIN	10	-	1	1	8	-	-
1153 ALTERNATIVE MEDIZIN, NATURHEIL- VERFAHREN	20	-	-	-	16	-	-
1154 ZAHNHEILKUNDE	7	-	-	-	6	-	-
1155 ZAHN-, MUND-, KIEFERNHEILKUNDE, -CHIRURGIE	10	-	-	-	9	-	-
12 VETERINAERMEDIZIN	13	-	-	-	12	-	-
1201 VETERINAERMEDIZIN	13	-	-	-	12	-	-
13 PHARMAZIE	18	-	-	3	7	-	-
1301 PHARMAKOLOGIE, PHARMAZEUTIK, TOXIKOLOGIE	18	-	-	3	7	-	-
14 FREIZEIT UND HOBBY	70	1	-	-	-	-	-
1401 SPORTZEITSCHRIFTEN	25	-	-	-	-	-	-
1402 REISEN, CAMPING, WANDERN, TOURISTIK, AUTOS	9	-	-	-	-	-	-
1403 SAMMLERZEITSCHRIFTEN 1)	.	.	.	.	.	.	.
1404 MODELLBAU, MODELLEISENBAHNBAU	3	-	-	-	-	-	-
1405 SCHACH UND SPIELE 1)	.	.	.	.	.	.	.
1406 KINDER UND JUGENDLICHE	7	-	-	-	-	-	-
1407 FRAUEN UND MODE	5	-	-	-	-	-	-
1408 ESSEN UND TRINKEN	3	-	-	-	-	-	-
1409 SONSTIGE HOBBYS	13	-	-	-	-	-	-
ZUSAMMEN	2 152	96	281	203	347	44	156
ZEITSCHRIFTEN OHNE ZIS-KATEGORIE	6 588	37	207	47	206	27	62
INSGESAMT	8 740	133	488	250	553	71	218

1) AUS GRUENDEN DER GEHEIMHALTUNG VON EINZELANGABEN  
NICHT AUSGEWIESEN, ABER IN DEN SUMMEN ENTHALTEN.

## 15 ZEITSCHRIFTEN NACH DEM ZIS-SACHGRUPPENREGISTER

ZIS-SACHGRUPPENREGISTER	ANDERE FACHZEITSCHRIFTEN							SONSTIGE ZEIT- SCHRIFTEN
	LANDWIRT- SCHAFT, ERNAEHRUNG, GARTENBAU	INDUSTRIE UND HANDWERK	HANDEL UND DIENST- LEISTUNGEN	OEFFENT- LICHE VERWAL- TUNG	GESUND- HEITS- WESEN	BILDUNG UND ERZIEHUNG	SONSTIGE	
1 WIRTSCHAFT ALLGEMEIN	-	24	74	5	1	5	2	20
101 ALLGEMEINE WIRTSCHAFTSZEITSCHRIFTEN	-	6	16	-	-	-	-	8
102 UNTERNEHMENSFUEHRUNG UND PERSONAL- WIRTSCHAFT	-	7	6	1	-	4	1	-
103 STEUER-, WIRTSCHAFTS- UND RECHTS- BERATENDE BERUFE	-	1	4	1	-	-	-	3
104 GELD- UND VERSICHERUNGSWIRTSCHAFT, HAUS- UND WOHNUNGSWESEN	-	1	9	3	1	-	-	2
105 EDV-WIRTSCHAFT ALLGEMEIN	-	3	8	-	-	-	-	-
106 COMPUTER-ANWENDERMAGAZINE	-	5	16	-	-	1	-	6
107 MARKETING UND WERBUNG	-	-	11	-	-	-	1	1
108 EX- UND IMPORT	-	1	4	-	-	-	-	-
2 KONSUMGUETER	11	32	36	-	-	1	-	2
201 BEKLEIDUNG, MODE	-	5	5	-	-	-	-	-
202 FRISEUR, DROGERIE, KOSMETIK	-	4	2	-	-	1	-	-
203 FREIZEITBEDARF	-	-	-	-	-	-	-	-
204 KUNSTHANDWERK, ANTIQUITAETEN	-	4	2	-	-	-	-	-
205 NAHRUNGS- UND GENUSSMITTEL	11	17	8	-	-	-	-	-
206 GASTRONOMIE, HOTELLERIE, GROSS- VERBRAUCHER	-	1	18	-	-	-	-	-
207 AKUSTISCHE, OPTISCHE APPARATE	-	1	1	-	-	-	-	2
3 FERTIGUNGSINDUSTRIE	-	82	17	-	-	5	1	6
301 ELEKTROTECHNIK, ELEKTRONIK	-	20	5	-	-	2	-	1
302 METALLBAU	-	5	-	-	-	-	-	-
303 MASCHINENBAU, AUTOMATION	-	27	2	-	-	1	-	2
304 FAHRZEUGE	-	4	6	-	-	2	-	-
305 CHEMISCHE INDUSTRIE, KUNSTSTOFFE	-	12	1	-	-	-	1	3
306 DRUCK UND PAPIER	-	14	3	-	-	-	-	-
4 DIENSTLEISTUNGEN	-	1	44	5	-	-	2	5
401 TRANSPORT, LOGISTIK, VERKEHR	-	-	33	2	-	-	1	3
402 POST- UND FERNMELDEWESEN	-	1	-	3	-	-	-	-
403 PUBLIZISTIK, MEDIEN, VERLAGSWESEN	-	-	11	-	-	-	1	2
5 BAUEN UND PLANEN	2	58	7	2	-	-	1	3
501 ARCHITEKTUR	2	15	-	2	-	-	1	1
502 BAUINGENIEURWESEN	-	11	-	-	-	-	-	-
503 INNENARCHITEKTUR, BAUHANDWERK, AUSBAUGEWERBE	-	25	5	-	-	-	-	2
504 BAUSTOFFE, BAUTENSCHUTZ	-	7	2	-	-	-	-	-
6 NATUR UND UMWELT	39	16	4	1	2	-	-	12
601 ALLGEMEINE ÖKOLOGIE	1	-	-	-	1	-	-	1
602 UMWELTSCHUTZ	-	4	3	-	-	-	-	-
603 NATUR UND LANDSCHAFT	-	1	-	1	-	-	-	1
604 WASSERWIRTSCHAFT, WASSERVERSORGUNG	-	1	-	-	-	-	-	-
605 ENERGIE UND BERGBAU	-	7	-	-	1	-	-	-
606 AGRARWISSENSCHAFT, LAND- UND FORST- WIRTSCHAFT	16	3	-	-	-	-	-	-
607 OBST, GEMUESE, GARTENBAU	15	-	-	-	-	-	-	1
608 TIERHALTUNG	7	-	1	-	-	-	-	4
609 JAGD UND FISCHEREI	-	-	-	-	-	-	-	5
7 KUNST UND KULTUR	-	4	12	2	1	15	1	123
701 POLITIK ALLGEMEIN	-	-	-	2	-	-	-	25
702 ALLGEMEINE KUNST- UND KULTURZEIT- SCHRIFTEN	-	1	1	-	-	1	-	13
703 KUNSTFOTOGRAFIE UND MALEREI 1)	-	-	-	-	-	-	-	-
704 GESTALTUNG, GRAFIK, DESIGN 1)	-	-	-	-	-	-	-	-
705 FILM, VIDEO, FERNSEHEN, FUNK	-	1	2	-	-	1	1	3
706 MUSIK UND TANZ	-	1	4	-	-	8	-	7
707 THEATER UND OPER 1)	-	-	-	-	-	-	-	-
708 LITERATUR	-	-	3	-	-	-	-	4
709 THEOLOGIE, KIRCHENGESCHICHTE	-	-	-	-	1	2	-	28
710 RELIGION	-	-	-	-	-	3	-	41

1) AUS GRUENDEN DER GEHEIMHALTUNG VON EINZELANGABEN  
NICHT AUSGEWIESEN, ABER IN DEN SUMMEN ENTHALTEN.

## 15 ZEITSCHRIFTEN NACH DEM ZIS-SACHGRUPPENREGISTER

ZIS-SACHGRUPPENREGISTER	ANDERE FACHZEITSCHRIFTEN							SONSTIGE ZEIT- SCHRIFTEN
	LANDWIRT- SCHAFT, ERNAHRUNG, GARTENBAU	INDUSTRIE UND HANDWERK	HANDEL UND DIENST- LEISTUNGEN	OEFFENT- LICHE VERWAL- TUNG	GESUND- HEITS- WESEN	BILDUNG UND ERZIEHUNG	SONSTIGE	
8 ERZIEHUNG UND BILDUNG	-	1	5	1	3	107	-	13
801 SOZIALWISSENSCHAFTEN, PAEDAGOGIK, PSYCHOLOGIE	-	-	2	1	2	41	-	6
802 ZEITSCHRIFTEN FUER SPEZIELLE LEHR- FAECHER	-	-	-	-	-	35	-	1
803 KINDERGARTEN- UND ELTERNZEIT- SCHRIFTEN	-	-	-	-	-	4	-	5
804 SCHULEN UND HOCHSCHULEN	-	-	-	-	-	18	-	1
805 BERUFSAUSBILDUNG, FORTBILDUNG	-	1	3	-	1	9	-	-
9 WISSENSCHAFTLICHE ZEITSCHRIFTEN	1	4	1	-	-	12	1	8
901 WISSENSCHAFTEN ALLGEMEIN	-	-	-	-	-	1	-	2
902 GEISTESWISSENSCHAFTEN ALLGEMEIN	-	-	-	-	-	-	-	1
903 ARCHAEOLOGIE, GESCHICHTE, LANDES- UND VOELKERKUNDE, QUELLENKUNDE	-	-	1	-	-	1	-	-
904 GERMANISTIK, LINGUISTIK, FREMD- SPRACHEN	-	-	-	-	-	5	-	-
905 PHILOSOPHIE	-	-	-	-	-	1	-	-
906 SONSTIGE GEISTESWISSENSCHAFTEN	-	-	-	-	-	-	-	1
907 NATUR- UND TECHNISCHE WISSEN- SCHAFTEN ALLGEMEIN	-	1	-	-	-	-	-	2
908 BIOLOGIE	1	-	-	-	-	-	-	-
909 CHEMIE	-	1	-	-	-	-	-	-
910 MATHEMATIK	-	-	-	-	-	3	-	-
911 PHYSIK	-	2	-	-	-	-	-	-
912 ASTRONOMIE, GEOGRAPHIE, GEOLOGIE, HYDROLOGIE, METEOROLOGIE	-	-	-	-	-	1	1	2
913 WIRTSCHAFTSWISSENSCHAFTEN	-	-	-	-	-	-	-	-
10 RECHT UND VERWALTUNG	-	2	2	42	1	-	1	6
1001 STAATS- UND RECHTSWISSENSCHAFTEN ALLGEMEIN	-	-	-	9	-	-	-	1
1002 OEFFENTLICHES RECHT	-	-	1	24	1	-	-	4
1003 ZIVILRECHT	-	-	-	-	-	-	-	-
1004 STRAFRECHT	-	-	-	-	-	-	-	-
1005 JUSTIZ, POLIZEI, ZOLL, WEHRWESEN	-	-	1	8	-	-	-	1
1006 FEUERWEHR, ZIVIL- UND KATASTROPHEN- SCHUTZ	-	2	-	1	-	-	1	-
11 MEDIZIN UND GESUNDHEITSWESEN	-	4	1	3	42	-	-	-
1101 GESUNDHEITSWESEN ALLGEMEIN	-	1	-	1	14	-	-	-
1102 ZEITSCHRIFTEN FUER AERZTE, ZAHN- AERZTE, APOTHEKER	-	-	-	2	6	-	-	-
1103 SONSTIGE HEIL- UND PFLEGENDE BERUFE, SANITAETSWESEN, HILFS- UND RETTUNGSWESEN	-	-	-	-	6	-	-	-
1104 ANATOMIE, HISTOLOGIE, EMBRYOLOGIE	-	-	-	-	-	-	-	-
1105 PHYSIOLOGIE, PATHOPHYSIOLOGIE	-	-	-	-	1	-	-	-
1106 BIOCHEMIE	-	-	-	-	-	-	-	-
1107 HYGIENE, IMPFWESEN, TROPENMEDIZIN	-	-	1	-	1	-	-	-
1108 MIKROBIOLOGIE	-	-	-	-	-	-	-	-
1109 GENETIK, ANTHROPOLOGIE 1)	-	-	-	-	-	-	-	-
1110 IMMUNOLOGIE, ALLERGLOGIE	-	-	-	-	-	-	-	-
1111 ONKOLOGIE	-	-	-	-	1	-	-	-
1112 RADIOLOGIE, NUKLEARMEDIZIN	-	-	-	-	-	-	-	-
1113 LABORATORIUMSMEDIZIN	-	1	-	-	-	-	-	-
1114 ALLGEMEINMEDIZIN	-	-	-	-	1	-	-	-
1120 INNERE, ALLGEMEIN	-	-	-	-	-	-	-	-
1121 GASTROENTEROLOGIE, HEPATOLOGIE	-	-	-	-	-	-	-	-
1122 KARDIOLOGIE	-	-	-	-	-	-	-	-
1123 ANGIOLOGIE	-	-	-	-	-	-	-	-
1124 PNEUMOLOGIE 1)	-	-	-	-	-	-	-	-
1125 HAEMATOLOGIE 1)	-	-	-	-	-	-	-	-
1126 NEPHROLOGIE	-	-	-	-	2	-	-	-
1127 ENDOKRINOLOGIE 1)	-	-	-	-	-	-	-	-
1128 RHEUMATOLOGIE	-	-	-	-	-	-	-	-
1129 DIAETETIK	-	-	-	-	-	-	-	-
1130 CHIRURGIE, ALLGEMEIN	-	-	-	-	-	-	-	-
1131 GEFAESSE, HERZ, THORAX	-	-	-	-	-	-	-	-
1132 NEUROCHIRURGIE 1)	-	-	-	-	-	-	-	-
1133 TRAUMATOLOGIE 1)	-	-	-	-	-	-	-	-
1134 PLASTISCHE CHIRURGIE 1)	-	-	-	-	-	-	-	-
1135 UROLOGIE	-	-	-	-	-	-	-	-

1) AUS GRUENDEN DER GEHEIMHALTUNG VON EINZELANGABEN  
NICHT AUSGEWIESEN, ABER IN DEN SUMMEN ENTHALTEN.

## ZEITSCHRIFTENDATEN 1991

## 15 ZEITSCHRIFTEN NACH DEM ZIS-SACHGRUPPENREGISTER

ZIS-SACHGRUPPENREGISTER	ANDERE FACHZEITSCHRIFTEN							SONSTIGE ZEIT- SCHRIFTEN
	LANDWIRT- SCHAFT, ERNAEHRUNG, GARTENBAU	INDUSTRIE UND HANDWERK	HANDEL UND DIENST- LEISTUNGEN	OEFFENT- LICHE VERWAL- TUNG	GESUND- HEITS- WESEN	BILDUNG UND ERZIEHUNG	SONSTIGE	
NOCH:								
11 MEDIZIN UND GESUNDHEITSWESEN								
1136 ORTHOPAEDIE	-	-	-	-	1	-	-	-
1140 ANAESTHESIE, INTENSIV- UND NOTFALL- MEDIZIN	-	-	-	-	-	-	-	-
1141 PAEDIATRIE	-	-	-	-	-	-	-	-
1142 GYNAEKOLOGIE	-	-	-	-	-	-	-	-
1143 GERIATRIE, GERONTOLOGIE 1)	.	.	.	.	.	.	.	.
1144 HALS, NASEN, OHREN	-	1	-	-	1	-	-	-
1145 DERMATOLOGIE	-	-	-	-	1	-	-	-
1146 OPHTHALMOLOGIE	-	1	-	-	-	-	-	-
1147 NEUROLOGIE	-	-	-	-	-	-	-	-
1148 PSYCHIATRIE	-	-	-	-	-	-	-	-
1149 SEXUALMEDIZIN 1)	.	.	.	.	.	.	.	.
1150 GESUNDHEITSOEKONOMIE	-	-	-	-	-	-	-	-
1151 SPORTMEDIZIN	-	-	-	-	-	-	-	-
1152 OEKOLOGISCHE, PRAEVENTIV-, RECHTS- UND SOZIALMEDIZIN	-	-	-	-	-	-	-	-
1153 ALTERNATIVE MEDIZIN, NATURHEIL- VERFAHREN	-	-	-	-	4	-	-	-
1154 ZAHNHEILKUNDE	-	-	-	-	1	-	-	-
1155 ZAHN-, MUND-, KIEFERNHEILKUNDE, -CHIRURGIE	-	-	-	-	1	-	-	-
12 VETERINAERMEDIZIN	-	-	-	-	1	-	-	-
1201 VETERINAERMEDIZIN	-	-	-	-	1	-	-	-
13 PHARMAZIE	-	-	1	-	7	-	-	-
1301 PHARMAKOLOGIE, PHARMAZEUTIK, TOXIKOLOGIE	-	-	1	-	7	-	-	-
14 FREIZEIT UND HOBBY	1	-	3	-	-	1	2	62
1401 SPORTZEITSCHRIFTEN	-	-	1	-	-	1	1	22
1402 REISEN, CAMPING, WANDERN, TOURISTIK, AUTOS	-	-	1	-	-	-	-	8
1403 SAMMLERZEITSCHRIFTEN 1)	.	.	.	.	.	.	.	3
1404 MODELLBAU, MODELLEISENBAHNBAU	-	-	-	-	-	-	-	7
1405 SCHACH UND SPIELE 1)	.	.	.	.	.	.	.	5
1406 KINDER UND JUGENDLICHE	-	-	-	-	-	-	-	2
1407 FRAUEN UND MODE	-	-	-	-	-	-	1	11
1408 ESSEN UND TRINKEN	-	-	-	-	-	-	-	-
1409 SONSTIGE HOBBYS	1	-	1	-	-	-	-	-
ZUSAMMEN	54	228	207	61	58	146	11	260
ZEITSCHRIFTEN OHNE ZIS-KATEGORIE	110	334	382	82	131	183	20	4 760
INSGESAMT	164	562	589	143	189	329	31	5 020

1) AUS GRUENDEN DER GEHEIMHALTUNG VON EINZELANGABEN  
NICHT AUSGEWIESEN, ABER IN DEN SUMMEN ENTHALTEN.

## ZEITSCHRIFTENDATEN 1991

16 AUFLAGE, ART DES VERTRIEBS UND UMSATZ DER ZEITSCHRIFTEN DER VERBAENDE, KOERPERSCHAFTEN U. AE.

## 16.1 NACH ART DER ZEITSCHRIFT UND AUFLAGENGROESSENKLASSEN

ART DER ZEITSCHRIFT  AUFLAGE 1) VON ... BIS UNTER ... STUECK	VERLEGTE ZEIT- SCHRIFTEN  AM 31.12.	AUFLAGE 1) IM 4. VIERTELJAHR					ZEITSCHRIFTENUMSATZ		
		INS- GESAMT	VERKAUFTE AUFLAGE			UNENT- GELTLICH ABGE- GEBENE AUFLAGE	INS- GESAMT	AUS	
			ZUSAMMEN	EINZEL- VERKAUF	ABONNE- MENT			VERTRIEB	ANZEIGEN
ANZAHL		1 000				1 000 DM			
KONFESSIONELLE ZEIT- SCHRIFTEN	114	1 995	1 272	40	1 232	724	35 619	31 002	4 617
AUFLAGE									
UNTER 1 500	23	16	10	1	10	5	406	383	24
1 500 - 2 500	16	30	26	2	24	3	1 112	917	195
2 500 - 5 000	22	79	70	2	68	10	2 158	1 948	210
5 000 - 10 000	15	101	77	5	72	23	2 411	2 205	207
10 000 - 25 000	21	348	280	21	260	67	3 307	3 271	36
25 000 - 50 000	5	177	105	2	103	72	2 785	2 383	402
50 000 UND MEHR	12	1 245	702	8	695	543	23 439	19 895	3 544
PUBLIKUMSZEITSCHRIFTEN	480	22 303	6 552	652	5 900	15 751	247 291	98 613	148 678
AUFLAGE									
UNTER 1 500	82	74	25	3	22	49	2 215	799	1 417
1 500 - 2 500	69	136	52	5	47	83	3 359	1 779	1 580
2 500 - 5 000	93	326	203	14	189	123	11 424	7 761	3 863
5 000 - 10 000	84	614	400	58	342	214	29 763	16 947	12 816
10 000 - 25 000	73	1 119	696	104	592	423	28 553	16 037	12 515
25 000 - 50 000	35	1 201	984	185	799	217	43 015	20 596	22 419
50 000 UND MEHR	44	18 833	4 191	283	3 909	14 642	128 962	34 695	94 267
FACHZEITSCHRIFTEN MIT UEBERWIEGEND WISSEN- SCHAFTLICHEM INHALT	525	4 849	3 191	355	2 837	1 658	379 873	156 236	223 636
AUFLAGE									
UNTER 1 500	175	134	119	5	114	14	36 072	31 825	4 248
1 500 - 2 500	67	129	104	2	102	24	24 126	16 230	7 896
2 500 - 5 000	95	333	250	15	234	83	57 098	29 358	27 740
5 000 - 10 000	93	651	455	25	430	196	65 151	26 114	39 037
10 000 - 25 000	57	874	684	53	631	190	76 632	27 167	49 465
25 000 - 50 000	21	752	420	32	388	332	27 694	5 024	22 669
50 000 UND MEHR	17	1 977	1 159	222	937	818	93 101	20 520	72 581
ANDERE FACHZEITSCHRIFTEN	819	53 439	21 174	734	20 440	32 264	870 896	307 639	563 257
AUFLAGE									
UNTER 1 500	75	68	47	1	45	21	8 467	3 176	5 291
1 500 - 2 500	65	126	84	4	80	42	16 968	6 740	10 228
2 500 - 5 000	159	579	377	21	356	202	60 731	20 176	40 555
5 000 - 10 000	188	1 338	876	58	818	463	136 131	47 906	88 224
10 000 - 25 000	171	2 714	1 891	132	1 759	823	213 773	68 123	145 650
25 000 - 50 000	76	2 705	1 763	125	1 638	941	214 049	58 981	155 069
50 000 UND MEHR	85	45 909	16 137	393	15 744	29 773	220 776	102 536	118 239
SONSTIGE ZEITSCHRIFTEN	344	3 241	497	153	345	2 744	51 268	15 792	35 476
AUFLAGE									
UNTER 1 500	213	155	143	42	100	13	9 005	2 908	6 097
1 500 - 2 500	52	99	73	27	45	26	4 688	1 120	3 568
2 500 - 5 000	29	99	58	26	33	40	4 706	2 115	2 591
5 000 - 10 000	16	101	41	12	29	60	3 483	1 951	1 531
10 000 - 25 000	19	281	88	45	43	193	10 980	1 946	9 034
25 000 - 50 000	4	128	31	-	31	97	2 440	1 436	1 005
50 000 UND MEHR	11	2 379	64	-	64	2 315	15 966	4 316	11 650
ZEITSCHRIFTEN INSGESAMT	2 282	85 827	32 687	1 933	30 753	53 141	1 584 947	609 282	975 665
AUFLAGE									
UNTER 1 500	568	446	344	52	292	102	56 167	39 090	17 077
1 500 - 2 500	269	519	340	41	299	179	50 253	26 785	23 468
2 500 - 5 000	398	1 416	958	78	880	458	136 117	61 357	74 760
5 000 - 10 000	396	2 805	1 849	158	1 691	956	236 938	95 123	141 815
10 000 - 25 000	341	5 335	3 639	355	3 285	1 696	333 244	116 545	216 699
25 000 - 50 000	141	4 963	3 303	343	2 960	1 659	289 984	88 420	201 564
50 000 UND MEHR	169	70 344	22 253	905	21 348	48 091	482 243	181 962	300 281

1) DURCHSCHNITTLLICH VERKAUFTE UND/ODER UNENTGELT-  
LICH ABGEGEBENE AUFLAGE JE ERSCHEINUNGSTAG.

## ZEITSCHRIFTENDATEN 1991

16 AUFLAGE, ART DES VERTRIEBS UND UMSATZ DER ZEITSCHRIFTEN DER VERBAENDE, KOERPERSCHAFTEN U. AE.

## 16.2 NACH ART DER ZEITSCHRIFT UND ERSCHEINUNGSWEISE

ART DER ZEITSCHRIFT  ERSCHEINUNGSWEISE	VERLEGTE ZEIT- SCHRIFTEN  AM 31.12.	AUFLAGE 1) IM 4. VIERTELJAHR					ZEITSCHRIFTENUMSATZ		
		INS- GESAMT	VERKAUFTE AUFLAGE			UNENT- GELTLICH ABGE- GEBENE AUFLAGE	INS- GESAMT	AUS	
			ZUSAMMEN	EINZEL- VERKAUF	ABONNE- MENT			VERTRIEB	ANZEIGEN
ANZAHL		1 000					1 000 DM		
KONFESSIONELLE ZEITSCHRIFTEN									
14-TAEGLICH/HALBMONATLICH UND OEFTER	13	359	347	16	331	11	20 505	18 324	2 181
MONATLICH	50	616	557	7	549	60	9 667	8 873	795
6 - 8 X JAEHRLICH/VIERTEL- JAEHRLICH	51	1 020	368	17	351	653	5 446	3 805	1 641
ZUSAMMEN	114	1 995	1 272	40	1 232	724	35 619	31 002	4 617
PUBLIKUMSZEITSCHRIFTEN									
WOCHEENTLICH UND OEFTER	16	381	352	114	238	29	12 616	10 737	1 879
14-TAEGLICH/HALBMONATLICH	32	297	246	39	208	50	21 366	13 482	7 884
MONATLICH	190	15 357	3 154	237	2 918	12 203	174 598	53 921	120 677
6 - 8 X JAEHRLICH	123	1 794	1 134	148	986	660	21 546	9 955	11 591
VIERTELJAEHRLICH	119	4 474	1 665	115	1 550	2 809	17 165	10 519	6 647
ZUSAMMEN	480	22 303	6 552	652	5 900	15 751	247 291	98 613	148 678
AUS DEM GEBIET: ILLUSTRIERTE, MAGA- ZINE USW.	11	1 959	280	10	269	1 679	8 765	5 250	3 515
MOTOR, REISE, FREIZEIT, HOBBY	67	13 950	2 464	288	2 176	11 485	134 902	34 693	100 209
FRAUEN, FAMILIE, MODE, WOHNEN 2)	.	.	.	.	.	.	.	.	.
JUGENDZEITSCHRIFTEN	17	595	380	10	370	216	4 066	3 403	664
POLITIK, KULTUR, POPULAEWISSENSCHAFT	213	3 953	2 244	238	2 007	1 709	49 471	30 834	18 636
ROMANE, RAETSEL, COMICS	.	.	.	.	.	.	.	.	.
SPORT	169	1 732	1 108	107	1 001	624	48 792	23 494	25 298
SONSTIGE 2)	.	.	.	.	.	.	.	.	.
FACHZEITSCHRIFTEN MIT UEBERWIEGEND WISSENSCHAFTLICHEM INHALT									
WOCHEENTLICH UND OEFTER	9	518	435	0	435	83	90 123	22 001	68 122
14-TAEGLICH/HALBMONATLICH	19	427	361	52	310	65	43 766	11 496	32 271
MONATLICH	221	2 176	1 343	82	1 261	832	190 047	86 327	103 719
6 - 8 X JAEHRLICH	132	878	689	201	488	189	40 987	27 066	13 921
VIERTELJAEHRLICH	144	850	363	19	343	487	14 950	9 347	5 603
ZUSAMMEN	525	4 849	3 191	355	2 837	1 658	379 873	156 236	223 636
AUS DEM GEBIET: SPRACH- UND KULTUR- WISSENSCHAFTEN	40	127	94	5	89	33	12 322	5 728	6 595
RECHT, WIRTSCHAFT, GESELLSCHAFT	88	1 274	627	79	547	647	41 269	24 130	17 139
MATHEMATIK UND NATUR- WISSENSCHAFT	56	289	272	12	260	16	30 474	24 462	6 012
MEDIZIN	220	2 182	1 566	235	1 330	617	170 365	44 355	126 010
AGRAR-, FORST-, ERNAEH- RUNGSWISSENSCHAFT	24	345	165	1	165	179	34 554	20 525	14 028
INGENIEURWISSENSCHAFT	97	632	467	21	445	166	90 889	37 037	53 852
ANDERE FACHZEITSCHRIFTEN									
2 X WOCHEENTLICH UND OEFTER	5	96	53	0	52	44	43 995	8 518	35 477
WOCHEENTLICH	36	906	791	20	770	115	264 071	75 807	188 264
14-TAEGLICH/HALBMONATLICH	54	1 902	1 154	23	1 131	748	112 925	40 069	72 856
MONATLICH	437	10 761	8 306	453	7 852	2 456	370 141	134 533	235 608
6 - 8 X JAEHRLICH	141	33 705	5 639	52	5 587	28 066	56 844	31 839	25 005
VIERTELJAEHRLICH	146	6 068	5 232	186	5 046	836	22 919	16 872	6 046
ZUSAMMEN	819	53 439	21 174	734	20 440	32 264	870 896	307 639	563 257
AUS DEM GEBIET: LANDWIRTSCHAFT, ERNAEH- RUNG, GARTENBAU	89	1 948	1 674	54	1 621	274	122 555	51 883	70 672
INDUSTRIE UND HANDWERK	233	4 419	2 928	133	2 795	1 491	340 127	86 604	253 523
HANDEL UND DIENST- LEISTUNGEN	196	5 126	3 340	151	3 189	1 786	263 833	80 372	183 461
OEFFENTLICHE VERWALTUNG	70	2 886	1 769	126	1 643	1 117	27 881	16 734	11 147
GESUNDHEITSWESEN	108	36 398	9 191	52	9 139	27 207	85 576	49 891	35 685
BILDUNG UND ERZIEHUNG	108	2 338	2 102	93	2 009	236	25 339	19 746	5 593
SONSTIGE	15	323	170	126	45	153	5 585	2 410	3 176
SONSTIGE ZEITSCHRIFTEN									
WOCHEENTLICH UND OEFTER	265	2 253	288	108	180	1 965	38 340	6 860	31 480
14-TAEGLICH/HALBMONATLICH	33	136	111	18	93	25	6 422	5 373	1 048
MONATLICH	23	248	65	14	51	183	3 843	2 227	1 615
6 - 8 X JAEHRLICH/VIERTEL- JAEHRLICH	23	604	33	12	21	570	2 663	1 330	1 333
ZUSAMMEN	344	3 241	497	153	345	2 744	51 268	15 792	35 476
ZEITSCHRIFTEN INSGESAMT									
2 X WOCHEENTLICH UND OEFTER	8	197	68	1	67	129	54 540	10 356	44 184
WOCHEENTLICH	333	4 309	2 190	258	1 932	2 119	414 501	131 282	283 219
14-TAEGLICH/HALBMONATLICH	141	2 770	1 881	131	1 750	889	185 088	71 029	114 059
MONATLICH	921	29 159	13 425	794	12 631	15 734	748 296	285 882	462 415
6 - 8 X JAEHRLICH	421	36 772	7 652	408	7 244	29 120	121 596	70 617	50 980
VIERTELJAEHRLICH	458	12 621	7 471	342	7 129	5 150	60 925	40 117	20 808
INSGESAMT	2 282	85 827	32 687	1 933	30 753	53 141	1 584 947	609 282	975 665

1) DURCHSCHNITTLLICH VERKAUFTE UND/ODER UNENTGELT-  
LICH ABGEGEBENE AUFLAGE JE ERSCHEINUNGSTAG.2) AUS GRUENDEN DER GEHEIMHALTUNG VON EINZELANGABEN  
NICHT AUSGEWIESEN, ABER IN DEN SUMMEN ENTHALTEN.

## ZEITSCHRIFTENDATEN 1991

16 AUFLAGE, ART DES VERTRIEBS UND UMSATZ DER ZEITSCHRIFTEN DER VERBAENDE, KOERPERSONEN U. AE.

## 16.3 NACH DEM ZIS-SACHGRUPPENREGISTER

ZIS-SACHGRUPPENREGISTER	VERLEGTE ZEIT- SCHRIFTEN AM 31.12.	AUFLAGE 1) IM 4. VIERTELJAHR					ZEITSCHRIFTENUMSATZ		
		INS- GESAMT	VERKAUFTE AUFLAGE			UNENT- GELTLICH ABGE- GEBENE AUFLAGE	INS- GESAMT	AUS	
			ZUSAMMEN	EINZEL- VERKAUF	ABONNE- MENT			VERTRIEB	ANZEIGEN
ANZAHL		1 000					1 000 DM		
1 WIRTSCHAFT ALLGEMEIN	50	1 487	1 355	17	1 337	132	54 582	28 726	25 856
101 ALLGEMEINE WIRTSCHAFTSZEITSCHRIFTEN	15	159	113	1	112	46	13 003	3 941	9 062
102 UNTERNEHMENSFUEHRUNG UND PERSONAL- WIRTSCHAFT	13	525	452	12	441	73	16 444	8 478	7 967
103 STEUER-, WIRTSCHAFTS- UND RECHTS- BERATENDE BERUFE	10	704	703	0	703	1	13 420	9 967	3 453
104 GELD- UND VERSICHERUNGSWIRTSCHAFT, HAUS- UND WOHNUNGSWESEN	8	69	65	4	61	4	7 998	4 984	3 014
105 EDV-WIRTSCHAFT ALLGEMEIN 2)	.	.	.	.	.	.	.	.	.
106 COMPUTER-ANWENDERMAGAZINE	.	.	.	.	.	.	.	.	.
107 MARKETING UND WERBUNG 2)	.	.	.	.	.	.	.	.	.
108 EX- UND IMPORT 2)	.	.	.	.	.	.	.	.	.
2 KONSUMGUTER	39	445	306	27	280	139	132 387	42 733	89 655
201 BEKLEIDUNG, MODE	6	74	65	1	64	9	54 138	14 171	39 967
202 FRISEUR, DROGERIE, KOSMETIK	5	80	57	2	55	22	11 155	4 902	6 253
203 FREIZEITBEDARF	.	.	.	.	.	.	.	.	.
204 KUNSTHANDWERK, ANTIQUITAETEN 2)	.	.	.	.	.	.	.	.	.
205 NAHRUNGS- UND GENUSSMITTEL	15	105	65	2	63	41	28 846	12 788	16 058
206 GASTRONOMIE, HOTELLERIE, GROSS- VERBRAUCHER	8	141	81	8	73	60	31 617	9 111	22 506
207 AKUSTISCHE, OPTISCHE APPARATE 2)	.	.	.	.	.	.	.	.	.
3 FERTIGUNGSINDUSTRIE	65	510	337	8	329	174	113 087	36 297	76 790
301 ELEKTROTECHNIK, ELEKTRONIK	16	91	40	2	38	51	11 198	4 695	6 503
302 METALLBAU	9	59	43	0	42	16	13 802	4 658	9 144
303 MASCHINENBAU, AUTOMATION	15	114	47	1	46	67	33 301	5 371	27 931
304 FAHRZEUGE	10	186	166	2	164	19	25 489	14 410	11 078
305 CHEMISCHE INDUSTRIE, KUNSTSTOFFE	12	35	25	0	25	10	16 904	5 397	11 507
306 DRUCK UND PAPIER	3	26	16	2	14	10	12 393	1 767	10 626
4 DIENSTLEISTUNGEN	18	315	261	1	260	54	37 288	8 746	28 542
401 TRANSPORT, LOGISTIK, VERKEHR	13	269	216	1	215	53	20 777	6 090	14 688
402 POST- UND FERNMELDEWESEN	.	.	.	.	.	.	.	.	.
403 PUBLIZISTIK, MEDIEN, VERLAGSWESEN	5	46	45	.	45	1	16 510	2 656	13 854
5 BAUEN UND PLANEN	47	496	354	7	346	142	91 938	23 934	68 004
501 ARCHITEKTUR	13	171	151	1	150	20	24 166	3 918	20 248
502 BAUINGENIEURWESEN	13	94	38	0	38	56	12 563	2 920	9 642
503 INNENARCHITEKTUR, BAUHANDWERK, AUSBAUGEWERBE	15	202	147	6	141	56	42 940	14 105	28 835
504 BAUSTOFFE, BAUTENSCHUTZ	6	28	18	0	18	10	12 270	2 992	9 279
6 NATUR UND UMWELT	57	1 294	630	84	545	664	93 501	46 686	46 815
601 ALLGEMEINE ÖKOLOGIE 2)	.	.	.	.	.	.	.	.	.
602 UMWELTSCHUTZ	4	40	13	1	12	27	7 050	1 470	5 580
603 NATUR UND LANDSCHAFT 2)	.	.	.	.	.	.	.	.	.
604 WASSERWIRTSCHAFT, WASSERVERSORGUNG	5	14	13	1	12	1	3 830	1 800	2 030
605 ENERGIE UND BERGBAU	20	58	45	5	40	13	8 604	3 724	4 880
606 AGRARWISSENSCHAFT, LAND- UND FORST- WIRTSCHAFT	12	252	238	0	238	14	54 912	25 242	29 671
607 OBST, GEMUESE, GARTENBAU	4	113	110	0	110	3	2 488	2 008	479
608 TIERHALTUNG	8	135	130	7	123	5	12 773	8 743	4 030
609 JAGD UND FISCHEREI 2)	.	.	.	.	.	.	.	.	.
7 KUNST UND KULTUR	49	461	366	11	355	95	22 841	12 633	10 208
701 POLITIK ALLGEMEIN	10	118	110	2	108	8	5 381	4 322	1 060
702 ALLGEMEINE KUNST- UND KULTURZEIT- SCHRIFTEN	7	21	20	1	19	1	7 680	2 831	4 849
703 KUNSTFOTOGRAFIE UND MALEREI	.	.	.	.	.	.	.	.	.
704 GESTALTUNG, GRAFIK, DESIGN 2)	3	16	9	1	8	7	2 598	1 150	1 448
705 FILM, VIDEO, FERNSEHEN, FUNK	7	46	36	1	36	10	2 610	955	1 656
706 MUSIK UND TANZ	.	.	.	.	.	.	.	.	.
707 THEATER UND OPER 2)	.	.	.	.	.	.	.	.	.
708 LITERATUR 2)	.	.	.	.	.	.	.	.	.
709 THEOLOGIE, KIRCHENGESCHICHTE	7	8	8	0	7	0	624	439	185
710 RELIGION	11	173	109	2	107	64	1 548	1 545	3

1) DURCHSCHNITTlich VERKAUFTE UND/ODER UNENTGELT-  
lich ABGEGEBENE AUFLAGE JE ERSCHEINUNGSTAG.2) AUS GRUENDEN DER GEHEIMHALTUNG VON EINZELANGABEN  
NICHT AUSGEWIESEN, ABER IN DEN SUMMEN ENTHALTEN.

## ZEITSCHRIFTENDATEN 1991

16 AUFLAGE, ART DES VERTRIEBS UND UMSATZ DER ZEITSCHRIFTEN DER VERBAENDE, KOERPERSCHAFTEN U. AE.

## 16.3 NACH DEM ZIS-SACHGRUPPENREGISTER

ZIS-SACHGRUPPENREGISTER	VERLEGTE ZEIT- SCHRIFTEN AM 31.12.	AUFLAGE 1) IM 4. VIERTELJAHR					ZEITSCHRIFTENUMSATZ		
		INS- GESAMT	VERKAUFTE AUFLAGE			UNENT- GELTLICH ABGE- GEBENE AUFLAGE	INS- GESAMT	AUS	
			ZUSAMMEN	EINZEL- VERKAUF	ABONNE- MENT			VERTRIEB	ANZEIGEN
ANZAHL		1 000					1 000 DM		
8 ERZIEHUNG UND BILDUNG	56	462	426	30	396	36	10 123	8 131	1 992
801 SOZIALWISSENSCHAFTEN, PAEDAGOGIK, PSYCHOLOGIE	34	120	119	2	117	1	4 687	4 217	470
802 ZEITSCHRIFTEN FUER SPEZIELLE LEHR- FAECHER 2)	.	.	.	.	.	.	.	.	.
803 KINDERGARTEN- UND ELTERNZEIT- SCHRIFTEN 2)	.	.	.	.	.	.	.	.	.
804 SCHULEN UND HOCHSCHULEN	11	169	142	28	114	27	1 660	1 303	357
805 BERUFSAUSBILDUNG, FORTBILDUNG	5	85	78	0	78	7	1 924	819	1 105
9 WISSENSCHAFTLICHE ZEITSCHRIFTEN	65	174	170	5	165	4	31 499	26 064	5 434
901 WISSENSCHAFTEN ALLGEMEIN	3	6	6	1	6	-	155	128	27
902 GEISTESWISSENSCHAFTEN ALLGEMEIN 2)	.	.	.	.	.	.	.	.	.
903 ARCHAEOLOGIE, GESCHICHTE, LANDES- UND VOELKERKUNDE, QUELLENKUNDE	5	6	5	0	5	1	216	198	18
904 GERMANISTIK, LINGUISTIK, FREMD- SPRACHEN	5	9	9	1	8	0	804	756	48
905 PHILOSOPHIE	-	-	-	-	-	-	-	-	-
906 SONSTIGE GEISTESWISSENSCHAFTEN 2)	.	.	.	.	.	.	.	.	.
907 NATUR- UND TECHNISCHE WISSEN- SCHAFTEN ALLGEMEIN	10	19	19	-	19	0	3 063	2 805	258
908 BIOLOGIE	6	6	6	0	5	0	2 211	2 194	17
909 CHEMIE	15	50	48	0	48	2	16 727	14 221	2 506
910 MATHEMATIK	4	20	20	-	20	0	1 269	1 029	240
911 PHYSIK	4	28	27	-	27	0	4 125	2 315	1 810
912 ASTRONOMIE, GEOGRAPHIE, GEOLOGIE, HYDROLOGIE, METEOROLOGIE	8	26	26	3	23	0	2 668	2 164	504
913 WIRTSCHAFTSWISSENSCHAFTEN 2)	.	.	.	.	.	.	.	.	.
10 RECHT UND VERWALTUNG	30	697	567	15	552	130	16 348	13 081	3 268
1001 STAATS- UND RECHTSWISSENSCHAFTEN ALLGEMEIN	11	140	139	0	139	1	5 834	5 204	630
1002 OEFFENTLICHES RECHT	13	203	198	-	198	5	5 348	4 803	545
1003 ZIVILRECHT 2)	.	.	.	.	.	.	.	.	.
1004 STRAFRECHT	-	-	-	-	-	-	-	-	-
1005 JUSTIZ, POLIZEI, ZOLL, WEHRWESEN	3	340	216	14	201	124	4 394	2 607	1 787
1006 FEUERWEHR, ZIVIL- UND KATASTROPHEN- SCHUTZ 2)	.	.	.	.	.	.	.	.	.
11 MEDIZIN UND GESUNDHEITSWESEN	158	1 608	1 238	140	1 098	370	170 070	49 968	120 102
1101 GESUNDHEITSWESEN ALLGEMEIN	23	306	232	122	111	74	19 811	8 506	11 305
1102 ZEITSCHRIFTEN FUER AERZTE, ZAHN- AERZTE, APOTHEKER	20	548	477	4	472	71	68 098	3 338	64 761
1103 SONSTIGE HEIL- UND PFLEGENDE BERUFE, SANITAETSWESEN, HILFS- UND RETTUNGSWESEN	3	29	21	0	21	9	2 230	789	1 442
1104 ANATOMIE, HISTOLOGIE, EMBRYOLOGIE	-	-	-	-	-	-	-	-	-
1105 PHYSIOLOGIE, PATHOPHYSIOLOGIE	3	37	34	0	34	2	8 041	4 724	3 317
1106 BIOCHEMIE	-	-	-	-	-	-	-	-	-
1107 HYGIENE, IMPFWESEN, TROPENMEDIZIN	3	6	4	-	4	3	569	319	250
1108 MIKROBIOLOGIE 2)	.	.	.	.	.	.	.	.	.
1109 GENETIK, ANTHROPOLOGIE	-	-	-	-	-	-	-	-	-
1110 IMMUNOLOGIE, ALLERGOLOGIE 2)	.	.	.	.	.	.	.	.	.
1111 ONKOLOGIE 2)	.	.	.	.	.	.	.	.	.
1112 RADIOLOGIE, NUKLEARMEDIZIN	6	11	9	0	9	2	3 394	2 709	685
1113 LABORATORIUMSMEDIZIN 2)	.	.	.	.	.	.	.	.	.
1114 ALLGEMEINMEDIZIN 2)	.	.	.	.	.	.	.	.	.
1120 INNERE, ALLGEMEIN	4	28	27	-	27	0	4 770	1 873	2 897
1121 GASTROENTEROLOGIE, HEPATOLOGIE	-	-	-	-	-	-	-	-	-
1122 KARDIOLOGIE	3	34	6	0	6	28	2 748	1 002	1 746
1123 ANGIOLOGIE	-	-	-	-	-	-	-	-	-
1124 PNEUMOLOGIE 2)	.	.	.	.	.	.	.	.	.
1125 HAEMATOLOGIE 2)	.	.	.	.	.	.	.	.	.
1126 NEPHROLOGIE 2)	.	.	.	.	.	.	.	.	.
1127 ENDOKRINOLOGIE 2)	.	.	.	.	.	.	.	.	.
1128 RHEUMATOLOGIE 2)	.	.	.	.	.	.	.	.	.
1129 DIAETETIK 2)	.	.	.	.	.	.	.	.	.
1130 CHIRURGIE, ALLGEMEIN	5	11	11	-	11	0	3 241	2 409	831
1131 GEFAESSE, HERZ, THORAX 2)	.	.	.	.	.	.	.	.	.
1132 NEUROCHIRURGIE 2)	.	.	.	.	.	.	.	.	.
1133 TRAUMATOLOGIE 2)	.	.	.	.	.	.	.	.	.
1134 PLASTISCHE CHIRURGIE 2)	.	.	.	.	.	.	.	.	.
1135 UROLOGIE 2)	.	.	.	.	.	.	.	.	.

1) DURCHSCHNITTlich VERKAUFTE UND/ODER UNENTGELT-  
lich ABGEGEBENE AUFLAGE JE ERSCHEINUNGSTAG.2) AUS GRUENDEN DER GEHEIMHALTUNG VON EINZELANGABEN  
NICHT AUSGEWIESEN, ABER IN DEN SUMMEN ENTHALTEN.

## ZEITSCHRIFTENDATEN 1991

16 AUFLAGE, ART DES VERTRIEBS UND UMSATZ DER ZEITSCHRIFTEN DER VERBAENDE, KOERPERSCHAFTEN U. AE.

## 16.3 NACH DEM ZIS-SACHGRUPPENREGISTER

ZIS-SACHGRUPPENREGISTER	VERLEGTE ZEIT- SCHRIFTEN AM 31.12.	AUFLAGE 1) IM 4. VIERTELJAHR					ZEITSCHRIFTENUMSATZ		
		INS- GESAMT	VERKAUFTE AUFLAGE			UNENT- GELTLICH ABGE- GEBENE AUFLAGE	INS- GESAMT	AUS	
			ZUSAMMEN	EINZEL- VERKAUF	ABONNE- MENT			VERTRIEB	ANZEIGEN
ANZAHL	1 000					1 000 DM			
NOCH:									
11 MEDIZIN UND GESUNDHEITSWESEN									
1136 ORTHOPAEDIE	7	25	25	0	25	0	3 492	2 242	1 250
1140 ANAESTHESIE, INTENSIV- UND NOTFALL- MEDIZIN	6	29	28	0	28	1	4 588	2 775	1 813
1141 PAEDIATRIE	3	12	10	0	10	2	1 930	497	1 434
1142 GYNAEKOLOGIE 2)	.	.	.	.	.	.	.	.	.
1143 GERIATRIE, GERONTOLOGIE 2)	.	.	.	.	.	.	.	.	.
1144 HALS, NASEN, OHREN	6	16	15	0	15	1	3 079	1 547	1 532
1145 DERMATOLOGIE	3	9	5	-	5	4	1 934	905	1 029
1146 OPHTHALMOLOGIE 2)	.	.	.	.	.	.	.	.	.
1147 NEUROLOGIE	3	6	6	0	6	0	2 063	1 295	768
1148 PSYCHIATRIE	5	13	10	0	10	4	741	575	166
1149 SEXUALMEDIZIN 2)	.	.	.	.	.	.	.	.	.
1150 GESUNDHEITSOEKONOMIE	-	-	-	-	-	-	-	-	-
1151 SPORTMEDIZIN 2)	.	.	.	.	.	.	.	.	.
1152 OEKOLOGISCHE, PRAEVENTIV-, RECHTS- UND SOZIALMEDIZIN	4	4	3	-	3	0	403	385	17
1153 ALTERNATIVE MEDIZIN, NATURHEIL- VERFAHREN	12	73	52	2	50	21	7 798	3 789	4 008
1154 ZAHNHEILKUNDE	4	43	7	-	7	36	1 380	1 027	354
1155 ZAHN-, MUND-, KIEFERNHEILKUNDE, -CHIRURGIE	4	137	132	2	130	5	6 440	628	5 812
12 VETERINAERMEDIZIN	5	42	34	0	34	8	3 469	1 405	2 064
1201 VETERINAERMEDIZIN	5	42	34	0	34	8	3 469	1 405	2 064
13 PHARMAZIE	10	27	15	0	15	11	5 561	3 297	2 264
1301 PHARMAKOLOGIE, PHARMAZEUTIK, TOXIKOLOGIE	10	27	15	0	15	11	5 561	3 297	2 264
14 FREIZEIT UND HOBBY	18	368	360	81	279	9	22 615	11 703	10 913
1401 SPORTZEITSCHRIFTEN	13	259	254	34	219	6	12 221	4 520	7 701
1402 REISEN, CAMPING, WANDERN, TOURISTIK, AUTOS 2)	.	.	.	.	.	.	.	.	.
1403 SAMMLERZEITSCHRIFTEN	-	-	-	-	-	-	-	-	-
1404 MODELLBAU, MODELLEISENBAHNBau 2)	.	.	.	.	.	.	.	.	.
1405 SCHACH UND SPIELE	-	-	-	-	-	-	-	-	-
1406 KINDER UND JUGENDLICHE	-	-	-	-	-	-	-	-	-
1407 FRAUEN UND MODE	-	-	-	-	-	-	-	-	-
1408 ESSEN UND TRINKEN	-	-	-	-	-	-	-	-	-
1409 SONSTIGE HOBBYS 2)	.	.	.	.	.	.	.	.	.
ZUSAMMEN	667	8 385	6 417	425	5 992	1 968	805 309	313 404	491 905
ZEITSCHRIFTEN OHNE ZIS-KATEGORIE	1 615	77 442	26 269	1 508	24 761	51 173	779 637	295 878	483 759
INSGESAMT	2 282	85 827	32 687	1 933	30 753	53 141	1 584 947	609 282	975 665

1) DURCHSCHNITTlich VERKAUFTE UND/ODER UNENTGELT-  
lich ABGEGEBENE AUFLAGE JE ERSCHEINUNGSTAG.2) AUS GRUENDEN DER GEHEIMHALTUNG VON EINZELANGABEN  
NICHT AUSGEWIESEN, ABER IN DEN SUMMEN ENTHALTEN.



Neue Länder und Berlin-Ost 1991

## UNTERNEHMEN, BESCHÄFTIGTE, VERLEGTE ZEITUNGEN UND ZEITSCHRIFTEN, UMSATZ UND KOSTEN

GEGENSTAND DER NACHWEISUNG	EINHEIT	UNTERNEHMEN DES VERLAGSGEWERBES					
		ZEITUNGS- VERLAGE	ZEIT- SCHRIFTEN- VERLAGE	SONSTIGE VERLAGE	VERLAGE INSGESAMT		
					ZUSAMMEN	MIT EIGENER DRUCKEREI	OHNE EIGENE DRUCKEREI
UNTERNEHMEN AM 31.12.	ANZAHL	32	49	10	91	13	78
BESCHÄFTIGTE AM 31.12.							
INSGESAMT	ANZAHL	27 117	2 105	387	29 609	14 207	15 402
- DAR. TEILZEITBESCHÄFTIGTE	ANZAHL	14 746	861	33	15 640	5 683	9 957
- REDAKTIONSANGEHÖRIGE	ANZAHL	2 567	307	63	2 937	1 235	1 702
- REDAKTEURE							
- VOLONTÄRE UND SONSTIGE	ANZAHL	1 145	181	29	1 355	674	681
REDAKTIONSANGEHÖRIGE	ANZAHL	2 562	90	57	2 709	2 265	444
- TECHNISCHES PERSONAL	ANZAHL	13 980	748	-	14 728	5 066	9 662
- ZUSTELLER	ANZAHL	6 862	767	238	7 867	4 967	2 900
- SONSTIGE ARBEITNEHMER							
AUSSERDEM FREIE MITARBEITER	ANZAHL	4 012	214	13	4 239	145	4 094
VERLEGTE ZEITUNGEN (HAUPTAUSGABEN) AM 31.12.	ANZAHL	37	-	1	38	11	27
VERLEGTE ZEITSCHRIFTEN AM 31.12.	ANZAHL	7	157	29	193	10	183
UMSATZ							
INSGESAMT	1 000 DM	1 417 737	323 099	32 120	1 772 956	941 129	831 827
- AUS VERTRIEB VON							
- EIGENEN ZEITUNGEN UND	1 000 DM	445 917	126 213	4 275	576 405	299 938	276 467
ZEITSCHRIFTEN							
- SONSTIGEN EIGENEN VERLAGS- ERZEUGNISSEN	1 000 DM	597	9 949	18 583	29 129	1 431	27 698
- AUS ANZEIGEN IN							
- EIGENEN ZEITUNGEN UND	1 000 DM	723 274	167 896	1 097	892 267	494 056	398 212
ZEITSCHRIFTEN							
- SONSTIGEN EIGENEN VERLAGS- ERZEUGNISSEN	1 000 DM	4 757	282	3 049	8 088	7 205	883
- AUS DRUCKEREI	1 000 DM	123 653	-	801	124 454	124 454	-
- SONSTIGER UMSATZ	1 000 DM	119 540	18 758	4 315	142 613	14 045	128 568
AUSGEWÄHLTE KOSTEN (FUER)							
- PERSONALKOSTEN INSGESAMT	1 000 DM	528 434	58 062	14 491	600 987	366 840	234 146
- LOEHNE UND GEAELTER	1 000 DM	411 814	48 023	11 642	471 480	288 595	182 884
- VERGÜETUNGEN FUER ZUSTELLER	1 000 DM	31 418	2 195	-	33 613	14 545	19 067
- SOZIALKOSTEN	1 000 DM	85 202	7 844	2 848	95 894	63 700	32 194
- GESETZLICH	1 000 DM	67 339	7 024	2 150	76 512	48 168	28 345
- SONSTIGE	1 000 DM	17 863	820	699	19 382	15 532	3 850
- ZUSTELLUNG 2)							
- POSTZEITUNGSGBUEHREN	1 000 DM	31 748	12 426	91	44 264	27 349	16 915
- UEBRIGE FREMDLEISTUNGEN	1 000 DM	86 885	12 309	198	99 392	62 363	37 029
- HONORARE FUER FREIE MITARBEITER	1 000 DM	28 280	23 868	939	53 087	14 377	38 710
- PRESSE- UND NACHRICHTENDIENSTE	1 000 DM	22 055	976	31	23 063	13 553	9 509
- BEZOGENE REDAKTIONELLE TEILE	1 000 DM	5 710	750	17	6 477	603	5 874
- VERTRIEBSWERBUNG	1 000 DM	27 596	17 912	163	45 670	10 192	35 478
- POST- UND FERNMELDEDIENSTE 3)	1 000 DM	12 930	4 626	479	18 035	6 953	11 081
- VERBRAUCH VON DRUCKPAPIER							
- INSGESAMT	1 000 DM	181 011	13 120	3 796	197 927	154 455	43 472
- DAR. FUER EIGENE ZEITUNGEN UND ZEITSCHRIFTEN	1 000 DM	147 461	12 920	937	161 317	120 796	40 521
- FREMDLEISTUNGEN DER TECHNISCHEN HERSTELLUNG VON ZEITUNGEN UND ZEITSCHRIFTEN	1 000 DM	129 347	144 626	6 509	280 482	10 397	270 086

1) ZUORDNUNG NACH DEM SITZ DES UNTERNEHMENS.

2) NUR FREMDLEISTUNGEN, OHNE VERGÜETUNGEN FUER ZUSTELLER.

3) OHNE POSTZEITUNGSGBUEHREN.

## 18 ZEITUNGSDATEN 1991 (NEUE LAENDER UND BERLIN-OST) 1)

VERLEGTE ZEITUNGEN, SEITENZAHL DES JAHRGANGS, AUFLAGE, PREISE, ZEITUNGSUMSATZ UND SATZSPIEGELFORMAT

GEGENSTAND DER NACHWEISUNG	EINHEIT	ZEITUNGEN INSGESAMT			ABONNEMENT- ZEITUNGEN	STRASSEN- VERKAUFS- ZEITUNGEN
		ZUSAMMEN	MIT LOKALER BERICHTERSTATTUNG	OHNE LOKALE		
VERLEGTE ZEITUNGEN AM 31.12.						
- INSGESAMT	ANZAHL	247	240	7	243	4
- HAUPTAUSGABEN	ANZAHL	38	31	7	34	4
- NEBENAUSGABEN	ANZAHL	209	209	-	209	-
SEITENZAHL DES JAHRGANGS 2)						
- INSGESAMT	1 000	266	238	28	250	16
- TEXTSEITEN	1 000	190	164	26	178	12
- ANZEIGENSEITEN	1 000	76	74	2	72	4
ZUSÄTZLICH GEFERTIGTE SEITEN FÜR NEBENAUSGABEN USW.						
- TEXTSEITEN	1 000	129	129	-	129	-
- ANZEIGENSEITEN	1 000	132	132	-	132	-
VERKAUFTE AUFLAGE 3) DER GESAMT- AUSGABE IM 4. VIERTELJAHR	1 000	4 719	4 554	166	4 512	207
- ABONNEMENT	1 000	4 432	4 335	96	4 418	14
VERTRIEB DER ABONNENTEN- EXEMPLARE DURCH						
- EIGENES VERTRIEBSSYSTEM	1 000	3 348	3 287	61	3 348	-
- POSTABONNEMENT	1 000	443	407	36	429	14
- ÜBRIGE ZUSTELLFORMEN	1 000	641	641	-	641	-
- EINZELVERKAUF	1 000	288	218	69	95	193
VERTRIEB DER EINZELVERKAUFS- EXEMPLARE DURCH						
- GROSSHANDEL	1 000	249	207	41	84	165
- EINZELHANDEL	1 000	14	10	4	10	4
- DIREKTVERKAUF	1 000	25	1	24	1	24
VERKAUFSPREISE 2) AM 31.12.						
- MONATSUBONNEMENT	DM	11.06	11.06	11.09	11.11	9.56
- EINZELPREIS EINER						
- WOCHENTAGSAUSGABE	DM	0.50	0.50	0.53	0.50	0.47
- WOCHENENDAUSGABE	DM	0.52	0.52	0.53	0.53	0.47
ANZEIGENGRUNDPREIS 4) AM 31.12.	DM	6.14	7.06	2.05	6.53	2.79
ZEITUNGSUMSATZ (GESAMTAUSGABE)						
- INSGESAMT	1 000 DM	1 166 442	1 148 871	17 571	1 126 492	39 950
- AUS VERTRIEB	1 000 DM	445 805	435 765	10 041	425 109	20 696
- AUS ANZEIGEN	1 000 DM	720 637	713 106	7 531	701 382	19 254
SATZSPIEGELFORMAT						
- NORDISCHES FORMAT	ANZAHL	4	3	1	1	3
- RHEINISCHES FORMAT	ANZAHL	27	22	5	26	1
- BERLINER FORMAT	ANZAHL	7	6	1	7	-

1) ZUORDNUNG NACH DEM SITZ DES VERLEGENDEN UNTERNEHMENS.

2) FÜR DIE HAUPTAUSGABE.

3) DURCHSCHNITTliche AUFLAGE JE ERSCHEINUNGSTAG.

4) FÜR DIE 45 MM BREITE MILLIMETERZEILE  
DER WOCHENTAGSAUSGABE (HAUPTAUSGABE).

## VERLEGTE ZEITSCHRIFTEN, AUFLAGE, SEITENZAHL DES JAHRGANGS UND DER

LFD. NR.	GEGENSTAND DER NACHWEISUNG	VERLEGTE ZEIT- SCHRIFTEN AM 31.12.	AUFLAGE 2) IM 4. VIERTELJAHR					SEITEN		
			INS- GESAMT	VERKAUFTE AUFLAGE			UNENT- GELT- LICH ABGE- GEBENE AUFLAGE	DES JAHRGANGS		
				ZU- SAMMEN	ABONNE- MENT	EINZEL- VERKAUF		INS- GESAMT	TEXT- SEITEN	ANZEIGEN- SEITEN
ANZAHL			1 000							
VERKAUFTE UND/ODER UNENTGELTLICH ABGEGEBENE AUFLAGE VON ... BIS UNTER ... STUECK										
1	UNTER 1 500	49	28	28	24	4	0	28	19	9
2	1 500 - 2 500	15	27	21	17	4	6	10	9	1
3	2 500 - 5 000	16	62	54	39	15	7	10	9	1
4	5 000 - 10 000	23	172	128	108	20	45	12	11	1
5	10 000 - 25 000	27	424	271	204	67	154	17	13	4
6	25 000 - 50 000	22	748	252	227	25	496	16	12	4
7	50 000 - 75 000	16	876	219	133	86	657	10	6	4
8	75 000 - 125 000	12	1 233	579	398	181	654	10	8	3
9	125 000 - 250 000	9	1 662	1 042	493	548	621	10	7	3
10	250 000 UND MEHR	5	2 546	2 044	643	1 401	502	12	7	5
11	INSGESAMT	194	7 779	4 637	2 286	2 351	3 142	136	100	36
NACH										
12	2 X WOECHENTLICH UND OEFTER	7	430	205	134	71	225	21	10	11
13	WOECHENTLICH	48	4 257	1 829	594	1 235	2 428	44	27	18
14	14-TAEGLICH / HALBMONATLICH	14	1 048	931	605	326	117	12	11	1
15	MONATLICH	81	1 883	1 543	853	690	340	46	41	5
16	6 - 8 X JAEHRLICH	27	111	100	85	16	11	9	9	0
17	VIERTELJAEHRLICH	17	48	28	15	12	21	5	4	0
18	INSGESAMT	194	7 779	4 637	2 286	2 351	3 142	136	100	36
NACH ART DER										
19	POLITISCHE WOCHENBLAETTER	5	88	34	20	14	54	6	5	1
20	KONFESSIONELLE ZEITSCHRIFTEN	9	232	231	230	1	1	4	4	0
21	PUBLIKUMSZEITSCHRIFTEN	31	3 705	3 700	1 445	2 255	5	30	25	6
22	DAR.: ILLUSTRIERTE, MAGAZINE USW.	5	2 000	1 996	535	1 461	4	13	9	4
23	MOTOR, REISE, FREIZEIT, HOBBY	13	861	860	616	244	1	7	7	1
24	FRAUEN, FAMILIE, MODE, WOHNEN	5	586	586	125	461	-	4	4	0
25	FACHZEITSCHRIFTEN MIT UEBERWIEGEND WISSENSCHAFTLICHEM INHALT	66	377	350	316	35	27	38	35	3
26	SPRACH- UND KULTURWISSENSCHAFTEN	4	11	11	6	5	-	4	4	0
27	RECHTS-, WIRTSCHAFTS-, GESELLSCHAFTSWISSENSCHAFTEN	3	40	36	31	5	4	2	2	0
28	MATHEMATIK UND NATURWISSENSCHAFT	17	12	12	11	1	0	7	7	0
29	MEDIZIN	25	42	26	21	5	16	14	12	2
30	AGRAR-, FORST-, ERNAHRUNGS-WISSENSCHAFT	6	127	127	125	1	-	5	4	1
31	INGENIEURWISSENSCHAFT	11	144	138	120	17	6	6	5	0
32	ANDERE FACHZEITSCHRIFTEN	24	270	254	226	28	16	14	13	1
33	KUNDENZEITSCHRIFTEN	-	-	-	-	-	-	-	-	-
34	AMTLICHE BLAETTER	13	104	64	48	16	41	9	7	1
35	ANZEIGENBLAETTER	38	2 748	1	-	1	2 747	30	9	21
36	KOSTENLOS VERTEILTE KOMMUNALE AMTSBLAETTER UND SONSTIGE ZEITSCHRIFTEN	8	255	3	1	2	252	5	3	2
37	INSGESAMT	194	7 779	4 637	2 286	2 351	3 142	136	100	36
38	DAR. ZEITSCHRIFTEN DER VERBAENDE USW.	25	103	88	70	18	15	20	10	10

1) ZUORDNUNG NACH DEM SITZ DES VERLEGENDEN UNTERNEHMENS.

2) DURCHSCHNITTlich VERKAUFTE UND/ODER UNENTGELTLICH ABGEGEBENE AUFLAGE JE ERSCHEINUNGSTAG.

(NEUE LÄNDER UND BERLIN-OST) 1)

JAHRESAUFLAGE, ZAHL DER EXEMPLARE, PREISE UND ZEITSCHRIFTENUMSATZ

ZAHL			EXEMPLARE PRO JAHR 3)	VERKAUFSPREISE		ANZEIGEN- GRUND- PREIS 4)	ZEITSCHRIFTENUMSATZ			LFD. NR.				
DER JAHRESAUFLAGE				JAHRES- ABONNE- MENT	EINZEL- VERKAUF		INS- GESAMT	AUS						
INS- GESAMT	TEXT- SEITEN	ANZEIGEN- SEITEN						VERTRIEB	ANZEIGEN					
MILL.				DM			1 000 DM							

19.9	11.1	8.9	0.4	132.84	25.67	1 584.52	4 094	3 405	689	1
18.7	16.5	2.2	0.5	88.62	5.95	1 690.15	3 388	1 641	1 746	2
37.8	34.6	3.2	0.9	64.19	5.83	1 350.20	3 279	2 269	1 010	3
92.0	80.4	11.6	3.0	64.66	4.13	2 693.10	7 593	4 027	3 566	4
257.2	194.8	62.3	9.5	45.35	3.05	2 889.77	14 097	6 459	7 639	5
523.8	367.2	156.6	28.8	43.35	2.55	3 061.41	16 411	6 795	9 616	6
551.5	315.5	236.0	34.2	39.30	3.30	5 170.67	17 320	5 801	11 519	7
1 009.4	749.3	260.1	58.6	45.83	1.65	7 469.45	24 754	12 335	12 420	8
1 906.0	1 330.0	576.0	58.4	32.10	2.58	9 402.22	36 255	17 573	18 682	9
7 496.2	4 610.2	2 866.0	120.6	54.24	1.09	16 356.80	175 239	70 296	104 944	10
11 912.5	7 709.7	4 202.8	316.9	47.41	2.01	3 780.78	302 430	130 600	171 831	11

## ERSCHEINUNGSWEISE

663.0	460.5	202.5	44.7	85.06	0.91	7 158.00	17 020	8 992	8 029	12
9 153.8	5 465.3	3 688.5	221.4	61.06	1.06	5 673.51	188 976	71 179	117 797	13
787.9	692.9	95.1	27.3	40.18	2.22	5 538.55	51 184	22 902	28 282	14
1 268.0	1 054.7	213.3	22.6	31.28	2.81	2 907.67	41 721	24 843	16 878	15
34.1	31.3	2.7	0.8	39.26	5.57	1 134.29	2 112	1 793	319	16
5.7	5.1	0.6	0.2	40.42	11.58	1 489.40	1 417	891	527	17
11 912.5	7 709.7	4 202.8	316.9	47.41	2.01	3 780.78	302 430	130 600	171 831	18

## ZEITSCHRIFT

115.4	86.6	28.8	4.6	95.45	1.92	3 226.40	5 124	1 599	3 525	19
110.7	108.1	2.7	7.2	24.07	3.95	1 806.50	3 868	3 751	117	20
8 607.8	5 946.9	2 660.9	138.1	46.87	1.70	6 018.07	202 342	102 910	99 432	21
7 346.6	4 832.0	2 514.6	90.2	54.65	1.45	11 770.00	134 220	67 054	67 166	22
387.7	342.6	46.0	20.4	36.11	1.79	3 974.62	46 806	20 016	26 790	23
539.9	476.3	63.6	7.0	26.03	2.32	6 388.60	10 706	7 343	3 363	24
400.1	332.3	67.7	7.6	60.35	4.49	2 000.43	21 884	12 911	8 973	25
10.8	10.5	0.3	0.1	62.33	11.64	1 100.00	1 324	958	366	26
22.8	15.9	6.9	0.5	48.33	3.00	3 230.00	1 382	907	475	27
5.1	5.1	0.1	0.1	145.33	21.39	1 090.00	1 090	1 079	10	28
30.9	24.6	6.2	0.6	131.84	12.62	1 674.38	5 085	2 641	2 444	29
225.6	182.0	43.5	4.6	64.66	1.79	2 981.67	9 227	5 265	3 962	30
104.9	94.2	10.7	1.7	38.46	2.98	2 622.73	3 776	2 060	1 717	31
145.5	135.1	10.4	3.1	39.64	3.60	1 925.70	7 037	4 689	2 349	32
-	-	-	-	-	-	-	-	-	-	33
168.5	142.4	26.0	4.8	98.86	1.96	4 087.57	6 732	3 856	2 876	34
2 191.0	870.2	1 320.8	141.6	-	2.55	5 853.42	51 361	835	50 527	35
173.5	87.9	85.5	10.0	24.38	1.78	2 740.75	4 081	50	4 031	36
11 912.5	7 709.7	4 202.8	316.9	47.41	2.01	3 780.78	302 430	130 600	171 831	37
67.7	52.6	15.0	2.6	64.54	3.66	2 454.18	7 343	5 162	2 181	38

3) AUFLAGE X ANZAHL DER ERSCHEINUNGSTAGE.

4) FUER DIE GANZSEITIGE SCHWARZ-WEISS-ANZEIGE.

# A n h a n g

## Gesetz über eine Pressestatistik vom 1. April 1975

Der Bundestag hat folgendes Gesetz beschlossen:

### § 1

Zur Feststellung des strukturellen Wandels und der wirtschaftlichen Entwicklung der Presse werden bei Unternehmen, die Zeitungen oder Zeitschriften verlegen, statistische Erhebungen jährlich als Bundesstatistik durchgeführt.

### § 2

Die Erhebung erfaßt für das vorangegangene Geschäftsjahr

1. Art und Rechtsform des Unternehmens;
2. tätige Personen und sonstige Mitarbeiter, wie freiberufliche Journalisten, Zeitungszusteller;
3. Umsatz nach Umsatzarten;
4. ausgewählte Kosten, wie Löhne und Gehälter, Honorare, Kosten der Herstellung und des Vertriebs;
5. Name, Zahl der Ausgaben, Format und Erscheinungsweise der in eigener sowie der in fremder Druckerei hergestellten Zeitungen oder Zeitschriften; Angaben über die Herstellung und den Bezug des Text- und Anzeigenteils; Anschluß an eine Redaktions-, Anzeigen- oder Vertriebsgemeinschaft; Seitenzahl pro Jahrestück nach Text- und Anzeigenseiten;
6. Verkaufsauflage insgesamt und nach Gebietskörperschaften sowie Art des Vertriebs;
7. Bezugs- und Anzeigenpreise.

### § 3

Auskunftspflichtig sind die Inhaber und Leiter der in § 1 genannten Unternehmen.

### § 4

Die Statistik wird vom Statistischen Bundesamt erhoben und aufbereitet.

### § 5

Dem § 1 des Gesetzes über Kostenstrukturstatistik vom 12. Mai 1959 (BGBl. I S. 245) wird folgender Satz angefügt:

"Bei Unternehmen im Sinne des § 1 des Gesetzes über eine Pressestatistik vom 1. April 1975 (BGBl. I S. 777) werden die Erhebungen alle zwei Jahre durchgeführt".

### § 6

Dieses Gesetz gilt nach Maßgabe des § 13 Abs. 1 des Dritten Überleitungsgesetzes vom 4. Januar 1952 (BGBl. I S. 1) auch im Land Berlin.

### § 7

Dieses Gesetz tritt am Tag nach der Verkündung in Kraft.

# Fachserie 11: Bildung und Kultur

## Reihe 1: Allgemeinbildende Schulen

Die jährlich erscheinende Veröffentlichung über die allgemeinbildenden Schulen enthält Gesamtübersichten mit den wichtigsten Eckzahlen über Schulen, Klassen, Schüler und Lehrer. Ergänzend hierzu werden die Angaben über die Schüler weiter nach Schularten, Klassenstufen, Alter, Staatsangehörigkeit, Teilnahme am fremdsprachlichen Unterricht und Abschlusarten gegliedert. Alle Daten sind regional nach Bundesländern aufgeschlüsselt. In einem Anhang werden ausgewählte Zahlen über die Lehrerbildung an Studienseminaren nachgewiesen.

## Reihe 2: Berufliche Schulen

Der Aufbau dieser ebenfalls jährlich erscheinenden Veröffentlichung entspricht dem der Reihe 1. Neben den Gesamtübersichten für alle beruflichen Schulen erscheinen ergänzende Tabellen für die Schüler in der Untergliederung nach Schularten, Alter, Staatsangehörigkeit, Teilnahme am fremdsprachlichen Unterricht, Abschlusarten und Fachrichtung. In einem Anhang werden Daten über die Schulen des Gesundheitswesens und die Lehrerbildung an Studienseminaren dargestellt.

## Reihe 3: Berufliche Bildung

In dieser Reihe werden jährlich Angaben über die betriebliche Berufsausbildung veröffentlicht. Zusammenfassende Übersichten vermitteln Zeitreihen und die wichtigsten Eckdaten über die Auszubildenden und die Teilnehmer an einer beruflichen Ausbildung. Die aktuellen Zahlenangaben über Auszubildende und Abschlusprüfungen werden überwiegend in der Untergliederung nach Ausbildungsberufen nachgewiesen. Außerdem sind Daten über Ausbilder, Ausbildungsberater sowie die Teilnahme an Fortbildungsprüfungen zusammengestellt.

## Reihe 4: Hochschulen

### 4.1: Studenten an Hochschulen

Diese Veröffentlichung erscheint halbjährlich jeweils wechselweise für die Sommer- und Wintersemester mit Angaben über die deutschen und ausländischen Studenten und Studienanfänger in der Aufgliederung nach Hochschularten, Hochschulen und Bundesländern, sowie differenziert nach Studienfächern, angestrebter Abschlusprüfung und einigen anderen Merkmalen. Vorwegergebnisse mit den wichtigsten Eckzahlen werden bereits kurz nach Semesterende in einem Vorbericht bekanntgegeben.

### 4.2: Prüfungen an Hochschulen

Über die von Hochschulen und Prüfungsämtern gemeldeten Abschlusprüfungen wird jährlich berichtet. Zusätzliche Angaben über Alter, Staatsangehörigkeit, Hochschulen und Studiendauer der Absolventen liefert die Individualbefragung der Prüfungskandidaten. In der Veröffentlichung sind jeweils die Ergebnisse des Wintersemesters und des folgenden Sommersemesters zu einem Prüfungsjahr zusammengefaßt.

### 4.3: Hochschulstatistische Kennzahlen

Diese neue Fachserie enthält Ergebnisse für die Jahre 1980 und 1985 bis 1989, die künftig jährlich fortgeschrieben werden. Die Kennzahlen dienen vor allem der Hochschulplanung bei der Beschreibung und Bewertung aktueller Entwicklungen. Sie umfassen bevölkerungsbezogene Bildungsquoten (Studienberechtigte, Studienanfänger), Studenten-Personal-Relationen und Stellenquoten für das wissenschaftliche und künstlerische sowie das nichtwissenschaftliche Hochschulpersonal. Die Tabellen enthalten Bundes- und Länderergebnisse, die teilweise nach Hochschularten und Fächergruppen untergliedert sind.

### 4.4: Personal an Hochschulen

In dieser jährlich erscheinenden Veröffentlichung wird das wissenschaftliche, künstlerische, technische, Verwaltungs- und sonstige Personal an Hochschulen in der Gliederung nach Hochschularten, dienstrechtlicher Stellung und Fächergruppen nachgewiesen. Weiterhin werden Angaben über Habilitationen und Habilitierte gebracht.

### 4.5: Finanzen der Hochschulen

Diese jährlich erscheinende Reihe enthält Angaben über die Ausgaben und Einnahmen der Hochschulen in der Gliederung nach Ausgabe- und Einnahmearten, Hochschularten, Fächergruppen sowie nach Lehr- und Forschungsbereichen. Der Nachweis der Hochschulausgaben erfolgt auch nach Bundesländern.

## Reihe 5: Presse

In dieser Veröffentlichung werden jährlich Angaben über Beschäftigte, Umsatz, Kosten und andere Merkmale von Unternehmen gebracht, die Presseerzeugnisse herstellen. Die Angaben über die verlegten Zeitungen und Zeitschriften sind u.a. nach Auflagenhöhe, Art der technischen Herstellung, Umfang, Preisen und Vertriebsarten gegliedert.

## Reihe 6: (unbesetzt)

## Reihe 7: Ausbildungsförderung nach dem Bundesausbildungsförderungsgesetz (BAföG)

In dieser Reihe werden jährlich Angaben über die Zahl der nach dem BAföG geförderten Schüler und Studenten, den finanziellen Aufwand, Art, Umfang und Höhe der Förderung sowie über den sozialen Hintergrund der Geförderten dargestellt.

## Reihe 8: Sonderbeiträge

### S. 1: Wissenschaftliches und künstlerisches Personal an Hochschulen 1989

In dieser Veröffentlichung wird das wissenschaftlich und künstlerisch tätige Personal an Hochschulen in der Gliederung nach Hochschularten, Personal- und Fächergruppen sowie nach Lehr- und Forschungsbereichen nachgewiesen. Über die Angaben in der Reihe „Personal an Hochschulen“ hinausgehend, wurde eine Untergliederung nach wissenschaftlicher Qualifikation, sowie nach dem Alter vorgenommen.

Ergänzend wird auf die thematische Querschnittsveröffentlichung **Bildung im Zahlenspiegel** (jährliche Erscheinungsfolge) hingewiesen, die Angaben über alle wichtigen Daten aus dem Bildungsbereich enthält.



**STATISTISCHES BUNDESAMT**  
**GUSTAV-STRESEMANN-RING 11**  
**65189 WIESBADEN**

Veröffentlichungen und Prospekte sind durch den Verlag METZLER-POESCHEL, Verlagsauslieferung Hermann Leins, Postfach 11 52, 72125 Kusterdingen, erhältlich.

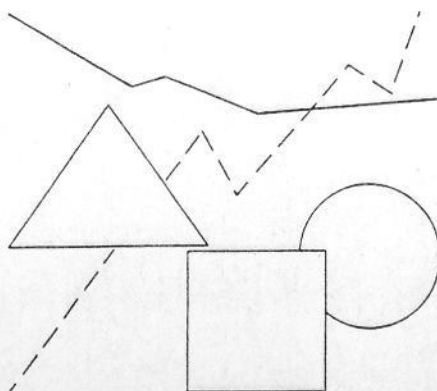






## Internationaler Workshop 1992

zur Umgestaltung der  
Agrarstatistik in den Staaten  
Mittel- und Osteuropas



Band 1 der Schriftenreihe  
Spektrum Bundesstatistik

**METZLER  
POESCHEL**

Erschienen im Dezember 1993  
169 Seiten, kart.  
Preis: DM 18,80  
Bestellnummer: 1030501-93900  
ISBN 3-8246-0343-8

Mit dem vorliegenden Band "Internationaler Workshop 1992 zur Umgestaltung der Agrarstatistik in den Staaten Mittel- und Osteuropas" eröffnet das Statistische Bundesamt die neue Schriftenreihe "Spektrum Bundesstatistik". Gemeinsam mit der Schriftenreihe "Forum der Bundesstatistik" bildet sie ein Podium für die Diskussion wichtiger Probleme innerhalb der amtlichen Statistik und liefert über die reine Tagesarbeit hinaus Impulse für die Weiterentwicklung der Bundesstatistik.

Zur Veröffentlichung in der Schriftenreihe "Spektrum Bundesstatistik" sind methodisch orientierte Informationen zu den Konzepten der Erhebungs-, Aufbereitungs- und Darstellungssysteme in den verschiedenen Bereichen der amtlichen Statistik vorgesehen. Dazu sollen in unregelmäßiger Folge Projekt- oder Forschungsergebnisse, die vom Statistischen Bundesamt selbst oder in seinem Auftrag von externen Instituten erarbeitet wurden, sowie ausgewählte Konferenzberichte publiziert werden.

Erhältlich über den Buchhandel oder direkt beim Verlag Metzler-Poeschel,  
Verlagsauslieferung H. Leins, Postfach 1152, 72125 Kusterdingen.