

Statistisches Bundesamt

Bildung und Kultur




Fachserie **11**

Reihe 5

Presse


1989

Metzler – Poeschel Stuttgart



Statistisches Bundesamt

Bildung und Kultur



Statistisches Bundesamt
Bundesarchiv

Fachserie **11**

Reihe 5

Presse

1989

Metzler - Poeschel Stuttgart

Herausgeber:
Statistisches Bundesamt
Gustav-Stresemann-Ring 11
6200 Wiesbaden 1

Verlag:
Metzler-Poeschel Stuttgart

Verlagsauslieferung:
Hermann Leins GmbH & Co.
Verlags-KG
Holzwiesenstr. 2
7408 Kusterdingen
Telefon: 07071/33046
Telex: 7 262 891 mepo d
Telefax: 07071/33653

Erscheinungsfolge: jährlich

Erschienen im Juni 1991

Preis: DM 13.-

Bestellnummer: 2110500 - 89700

Copyright: Statistisches Bundesamt, Wiesbaden 1991

Vervielfältigung - außer für gewerbliche Zwecke -
mit Quellenangabe gestattet.

Inhalt

	Seite
Vorbemerkung	5
Einführung	
Methodische Erläuterungen	6
Begriffsbestimmungen	7
T a b e l l e n t e i l	
Zusammenfassende Übersicht 1988 und 1989	
Unternehmen, Beschäftigte, Umsatz, verlegte Zeitungen und Zeitschriften	10
Unternehmensdaten 1989	
1 Unternehmen, Beschäftigte, Umsatz, verlegte Zeitungen und Zeitschriften	12
2 Beschäftigte nach der Stellung im Unternehmen	16
3 Personalkosten	20
4 Umsatz nach Umsatzarten	24
5 Ausgewählte Kosten	28
6 Unternehmen nach Rechtsformen	36
Zeitungsdaten 1989	
7 Verlegte Zeitungen, Seitenzahl des Jahrgangs, verkaufte Auflage, Preise und Zeitungsumsatz	38
8 Verlegte Zeitungen, verkaufte Auflage und Art des Vertriebs	40
9 Verlegte Zeitungen, Satzspiegelformat, redaktionelle Herstellung und Druck der Hauptausgaben	42
Zeitschriftendaten 1989	
10 Auflage, Seitenzahl des Jahrgangs und der Jahresauflage, Zahl der Exemplare, Preise und Zeitschriftenumsatz	44
11 Verlegte Zeitschriften, Auflage und Art des Vertriebs	54
12 Redaktionelle Herstellung und Druck	64
13 Erscheinungsweise	69
14 Auflagengrößenklassen	71
15 Zeitschriften nach dem ZIS-Sachgruppenregister	73
16 Auflage, Art des Vertriebs und Umsatz der Zeitschriften der Verbände, Körperschaften u.ä.	75
A n h a n g	
Gesetz über eine Pressestatistik vom 1. April 1975	78

Angaben für die Bundesrepublik Deutschland nach dem Gebietsstand vor dem 03.10.1990;
sie schließen Berlin (West) ein.

Zeichenerklärung

- 0 = weniger als die Hälfte
von 1 in der letzten
besetzten Stelle, jedoch
mehr als nichts
- = nichts vorhanden
- . = Zahlenwert unbekannt
oder geheimzuhalten

Vorbemerkung

Für alle Unternehmen, die Zeitungen oder Zeitschriften verlegen, werden seit 1975 jährlich statistische Angaben über Beschäftigte, Umsatz, ausgewählte Kosten sowie über die von ihnen verlegten Objekte ermittelt. Dabei spielt es keine Rolle, ob diese Unternehmen dem Verlagsgewerbe angehören oder ob sie sich neben einer anderen wirtschaftlichen Tätigkeit auch mit der Herausgabe von Presseerzeugnissen befassen. Rechtsgrundlage ist das Gesetz über eine Pressestatistik vom 1. April 1975 (BGBl. I S. 777). In Ergänzung zu den jährlichen Erhebungen, bei denen nur die wichtigsten Kostenpositionen erfragt werden, finden im Zweijahresturnus Kostenstrukturserhebungen im Pressewesen statt, die ein Bild des gesamten Kostengefüges vermitteln. Diese werden auf der Grundlage des Gesetzes über Kostenstrukturstatistik vom 12. Mai 1959 (BGBl. I S. 245) in Verbindung mit dem Gesetz über eine Pressestatistik vom 1. April 1975 (BGBl. I S. 777) erhoben. Die Ergebnisse der letzten Kostenstrukturserhebung sind veröffentlicht in Fachserie 11, Reihe 5, Presse 1988.

Die vorliegende Veröffentlichung für das Berichtsjahr 1989 entspricht in Form und Anordnung der Tabellen dem vorangegangenen Heft. Dadurch wird der Vergleich mit den Ergebnissen des Vorjahres erleichtert.

Ein Kommentar zu den Ergebnissen wird in der Zeitschrift "Wirtschaft und Statistik" erscheinen.

Den Tabellen ist eine kurze Erläuterung der Erhebungsmethode und der in den Tabellen verwendeten Begriffe vorangestellt. In der zusammenfassenden Übersicht auf Seite 10 werden ausgewählte Eckdaten für die Jahre 1988 und 1989 einander gegenübergestellt.

E i n f ü h r u n g

Methodische Erläuterungen

Erhebungsbereich und Erhebungseinheit

E r h e b u n g s b e r e i c h ist die Summe aller Unternehmen, die Zeitungen oder Zeitschriften verlegen. Dabei kommt es nicht darauf an, ob diese Tätigkeit den wirtschaftlichen Schwerpunkt des Unternehmens ausmacht. Es sind auch solche Unternehmen zu erfassen, die überwiegend in anderen Bereichen des Verlagswesens (z.B. Buchverlage) oder außerhalb der Verlagswirtschaft (z.B. Druckereien) tätig sind, sofern von ihnen Zeitungen oder Zeitschriften verlegt werden. Mit dieser Abgrenzung, die von der für Unternehmensstatistiken gebräuchlichen Zuordnung nach dem Schwerpunktprinzip abweicht, wird die vollständige Erfassung des Objektbereichs Zeitungen und Zeitschriften gewährleistet.

E r h e b u n g s e i n h e i t ist das Unternehmen. Als Unternehmen gilt die kleinste rechtlich selbständige Einheit, die aus handels- und/oder steuerrechtlichen Gründen Bücher führt. Dazu gehören auch körperschaftsteuerpflichtige Betriebe gewerblicher Art von Körperschaften des öffentlichen Rechts. Nicht einbezogen werden dagegen rechtlich selbständige Tochtergesellschaften sowie Niederlassungen im Ausland.

Z e i t u n g e n sind alle periodischen Veröffentlichungen, die in ihrem redaktionellen Teil der kontinuierlichen, aktuellen und thematisch nicht auf bestimmte Stoff- oder Lebensgebiete begrenzten Nachrichtenübermittlung dienen, also in der Regel mindestens die Sparten Politik, Wirtschaft, Zeitgeschehen, Kultur, Unterhaltung sowie Sport umfassen und im allgemeinen mindestens zweimal wöchentlich erscheinen. Die Sonntagszeitungen, die die Nachrichtenlücke eines Tages schließen, werden hier einbezogen.

Als **Z e i t s c h r i f t e n** im Sinne der Pressestatistik werden alle periodischen Druckwerke mit kontinuierlicher Stoffdarbietung angesehen, die mit der Absicht eines zeitlich unbegrenzten Erscheinens mindestens viermal jährlich herausgegeben werden, soweit sie keine Zeitungen sind. Hierzu zählen insbesondere Publikumszeitschriften, wissenschaftliche Zeitschriften, andere Fachzeitschriften, Zeit-

schriften der Vereine, Verbände, Körperschaften u.ä., überregionale, regionale oder lokale Wochenblätter, auch wenn sie die Bezeichnung "Zeitung" führen, sowie Anzeigenblätter, Kunden- und Kennziffernzeitschriften, unabhängig davon, ob sie unentgeltlich abgegeben werden oder nicht.

Periodizität, Erhebungsstichtag und Auskunftspflicht

Die statistischen Erhebungen sind **j ä h r - l i c h** durchzuführen. Berichtsjahr ist im allgemeinen das Kalenderjahr. Deckt sich das Geschäftsjahr nicht mit dem Kalenderjahr, so wird das Geschäftsjahr zugrunde gelegt, das im Kalenderjahr endete.

Der **S t i c h t a g** für die in die Erhebung einzubeziehenden Unternehmen sowie für zeitpunktbezogene Angaben ist der letzte Tag des Geschäftsjahres. **A u s k u n f t s - p f l i c h t i g** zur Pressestatistik sind die Inhaber und Leiter der Unternehmen.

Frage- und Tabellenprogramm

Die Erhebungspapiere bestehen aus getrennten Vordrucken für Unternehmensdaten, Zeitungsdaten und Zeitschriftendaten. Von jedem Unternehmen ist ein Erhebungsvordruck mit Unternehmensdaten und für jede verlegte Zeitung oder Zeitschrift je ein ergänzender Erhebungsvordruck mit Angaben über das Objekt auszufüllen.

In gleicher Weise ist auch das Tabellenprogramm dreifach gegliedert. Im **U n t e r - n e h m e n s t e i l** werden die Ergebnisse für folgende Unternehmensgruppen nachgewiesen:

Unternehmen des Verlagsgewerbes:

Unternehmen mit Schwerpunkt Zeitungsverlag

Unternehmen mit Schwerpunkt Zeitschriftenverlag

Unternehmen mit Schwerpunkt in sonstigen Verlagsbereichen

Unternehmen mit Schwerpunkt außerhalb des Verlagsgewerbes

darunter mit Schwerpunkt Druckerei.

Die **Z e i t u n g s d a t e n** werden nach Vertriebsform (Abonnementverkauf, Straßenverkauf) und Größenklassen der Verkaufsaufgabe tabelliert. Gesondert ausgewiesen werden Zeitungen, die über kreisfreie Städte oder Landkreise ihres Verbreitungsgebietes lokal berichten sowie Zeitungen ohne lokale Berichterstattung. Lokale Berichterstattung liegt vor, wenn für ein Gebiet - ganz oder teilweise - eine redaktionelle Lokalausgabe erscheint u n d Lokalredakteure eigens beschäftigt werden oder angestellte bzw. freie Mitarbeiter r e g e l m ä ß i g lokal berichten.

Die **Z e i t s c h r i f t e n d a t e n** werden in den Tabellen gegliedert nach der Erscheinungsweise, d.h. nach der Anzahl der im Berichtsjahr erschienenen Hefte bzw. Ausgaben, sowie nach der Höhe der Auflage, die in 11 Größenklassen gruppiert ist. Drittes Gliederungsmerkmal ist die Art der Zeitschrift. Im Erhebungsvordruck waren dazu 28 Kategorien vorgegeben. Zusätzlich werden Fachzeitschriften nach den 5 Haupt- und 38 Untergruppen der ZIS-Systematik dargestellt (siehe Seite 8).

Begriffsbestimmungen

(soweit nicht bereits in den methodischen Erläuterungen enthalten)

Abonnementzeitungen

Zeitungen, die ausschließlich oder überwiegend im Abonnement abgesetzt werden.

Abonnentenexemplare

Der Absatz von Abonnentenexemplaren (einschl. Sammelbezug) umfaßt die regelmäßige Auslieferung an: Empfänger, die einen vollen oder einen ermäßigten Bezugspreis zahlen (Abonnenten); Lesezirkel (nur bei Publikumszeitschriften); Händler (insbesondere werbender Buch- und Zeitschriftenhandel), die ohne Remissionsrecht Abonnements beziehen; Mitglieder von Vereinen, Verbänden und anderen Organisationen, deren Organ die Zeitschrift ist; Verlagsangehörige, Mitarbeiter und Träger bei unentgeltlicher Abgabe mit höchstens einem Stück pro Person und Erscheinungstag.

Auflage

Die Angaben zur Auflage, beziehen sich stets auf das vierte Vierteljahr, die Auflage ist

die Summe der in diesem Zeitraum v e r - k a u f t e n (im Abonnement oder im Einzelverkauf) und der u n e n t g e l t l i c h an den Leser abgegebenen Exemplare, abzüglich der für diese Zeit abgerechneten Remittenden, geteilt durch die Anzahl der Erscheinungstage im vierten Vierteljahr.

Beschäftigte

Tätige Inhaber, unbezahlt mithelfende Familienangehörige sowie Arbeitnehmer, die in einem Lohn-, Gehalts- oder Ausbildungsverhältnis zum Unternehmen stehen. Bezahlt mithelfende Familienangehörige sind als Arbeitnehmer anzusehen. Nicht einbezogen sind ständige nicht angestellte redaktionelle Mitarbeiter (siehe freie Mitarbeiter).

Einzelverkauf

Die Summe der direkt an Leser, den Großhandel und den Einzelhandel abgesetzten Exemplare abzüglich der Remittenden.

Freie Mitarbeiter

Pauschalisten und andere hauptberufliche Journalisten, soweit sie für die gemeldete(n) Zeitung(en) und/oder Zeitschrift(en) tätig waren.

Kosten

Im Rechnungswesen ausgewiesener Verbrauch von Gütern und Dienstleistungen zur Erstellung von betrieblichen Leistungen (Wertangaben ohne abzugsfähige Umsatzsteuer). In der Pressestatistik werden nur ausgewählte Kosten erfaßt. Nicht eingeschlossen sind sogenannte kalkulatorische Kosten.

Redaktionsgemeinschaft

Redaktionelle Zusammenarbeit von Verlagen oder Redaktionen, die über den Bezug, Austausch und/oder die Lieferung von redaktionellen Leistungen hinausgeht.

Straßenverkaufszeitungen

Zeitungen, die ausschließlich oder überwiegend im Einzelverkauf abgesetzt werden.

Teilzeitbeschäftigte

Als teilzeitbeschäftigt gilt, wer am Stichtag in einem Lohn- oder Gehaltsverhältnis zu dem

Unternehmen stand und ständig oder als Aus-
hilfskraft stundenweise, halbtags oder nur an
bestimmten Tagen tätig war.

Umsatz

Der Gesamtbetrag der abgerechneten Lieferungen
und sonstigen Leistungen an Dritte einschl.

Erlösen aus Lieferungen und Leistungen an mit
dem Unternehmen verbundene rechtlich selbstän-
dige Konzern- und Verkaufsgesellschaften ohne
Umsatzsteuer und ohne Rücksicht auf den Zah-
lungseingang. Dazu gehören auch weiterbelaste-
te Versandkosten. Preisnachlässe - Rabatte,
Boni, Skonti, Abzüge wegen Beanstandungen u.
dgl. - sowie Retouren sind abzusetzen. Nicht
zum Umsatz zählen außerordentliche und be-
triebsfremde Erträge, wie Erlöse aus dem Ver-
kauf von Gegenständen des Anlagevermögens und
desgleichen.

Verbrauch von Druckpapier

Das gesamte vom Unternehmen verbrauchte Druck-
papier. Hierzu rechnet sowohl das für die Her-
stellung eigener oder fremder Verlagserzeug-
nisse in der eigenen Druckerei verbrauchte
Druckpapier als auch die Beistellung von Pa-
pier bei Druckaufträgen an fremde Druckereien.

Vertrieb

Als eigenes Vertriebssystem gelten eine Zu-
stellorganisation mit eigenen Trägern oder
eigenen Agenturen, die ausschließlich oder
überwiegend die eigene(n) Zeitung(en) und/oder
Zeitschrift(en) austragen. Als Vertrieb durch
das eigene Vertriebssystem gilt auch die Zu-

stellung der verlagseigenen Zeitung(en) und/
oder Zeitschrift(en) durch einen Zustell-
dienst, wenn das Unternehmen federführender
Verlag des Zustelldienstes ist.

Zeitungen

H a u p t a u s g a b e ist in der Regel die
für den Verlagsort bestimmte Ausgabe einer
Zeitung, in Zweifelsfällen die Ausgabe mit dem
höchsten Anteil an der Gesamtauflage.

N e b e n a u s g a b e n sind Bezirks-, Lo-
kal- oder Stadtteilausgaben, die im Inhalt,
vor allem im Lokalteil, teilweise auch im Ti-
tel (die sogenannten Kopfblätter) von der zu-
gehörigen Hauptausgabe abweichen.

Haupt- und jeweils zugehörige Nebenausgaben
werden als G e s a m t a u s g a b e be-
zeichnet. Ihre Anzahl ist gleich der Zahl der
Hauptausgaben. Angaben zur Auflage gelten
stets für die Gesamtausgabe.

ZIS-Sachgruppen-Register

Die Systematik des "Zeitschriften-Informa-
tions-Services (ZIS)", die von der Arbeitsge-
meinschaft Zeitschriftenverlage (AGZV) des
Börsenvereins des Deutschen Buchhandels e.V.
und dem Verband Deutscher Zeitschriftenver-
leger e.V. besonders für Ausstellungs- und
Dokumentationszwecke eingeführt wurde. Die
Zuordnung zu den einzelnen Kategorien wird
durch die AGZV durch Vergabe einer dreistel-
ligen Kennziffer vorgenommen.

Zusammenfassende Übersicht 1988 und 1989

ZUSAMMENFASSENDE UEBERSICHT 1988 UND 1989

UNTERNEHMEN, BESCHAFTIGTE, UMSATZ, VERLEGTE ZEITUNGEN UND ZEITSCHRIFTEN

UNTERNEHMENSARTEN	UNTERNEHMEN AM 31.12.		BESCHAEFTIGTE AM 31.12.		UMSATZ		VERLEGTE			
							ZEITUNGEN (HAUPTAUSGABEN)		ZEITSCHRIFTEN	
	1988	1989	1988	1989	1988	1989	1988	1989	1988	1989
	ANZAHL				MILL. DM		ANZAHL			
UNTERNEHMEN DES VERLAGSGEWERBES										
ZEITUNGSVERLAGE										
MIT EIGENER DRUCKEREI	180	182	88 215	90 685	9 558	10 111	199	201	268	267
OHNE EIGENE DRUCKEREI	117	113	53 107	56 087	4 867	5 320	121	117	118	126
ZUSAMMEN ...	297	295	141 322	146 772	14 425	15 431	320	318	386	393
DARUNTER: REINE ZEITUNGSVERLAGE										
MIT EIGENER DRUCKEREI	19	21	5 023	7 332	658	748	20	22	-	-
OHNE EIGENE DRUCKEREI	61	55	23 461	21 612	2 088	1 780	64	57	-	-
ZUSAMMEN ...	80	76	28 484	28 944	2 746	2 528	84	79	-	-
ZEITSCHRIFTENVERLAGE										
MIT EIGENER DRUCKEREI	179	167	20 788	19 865	3 463	3 458	5	3	1 655	1 668
OHNE EIGENE DRUCKEREI	1 591	1 619	60 723	63 982	8 785	9 187	1	2	3 392	3 509
ZUSAMMEN ...	1 770	1 786	81 511	83 847	12 248	12 645	6	5	5 047	5 177
DARUNTER: REINE ZEITSCHRIFTENVERLAGE										
MIT EIGENER DRUCKEREI	44	52	2 272	2 870	141	149	-	-	755	1 057
OHNE EIGENE DRUCKEREI	995	1 022	43 268	40 481	5 176	5 293	-	-	1 674	1 756
ZUSAMMEN ...	1 039	1 074	45 540	43 351	5 318	5 442	-	-	2 429	2 813
SONSTIGE VERLAGE										
MIT EIGENER DRUCKEREI	45	38	4 185	4 151	654	726	1	-	185	171
OHNE EIGENE DRUCKEREI	340	362	13 057	13 407	3 769	3 994	-	-	1 276	1 328
ZUSAMMEN ...	385	400	17 242	17 558	4 423	4 720	1	-	1 461	1 499
VERLAGE INSGESAMT										
MIT EIGENER DRUCKEREI	404	387	113 188	114 701	13 675	14 295	205	204	2 108	2 106
OHNE EIGENE DRUCKEREI	2 048	2 094	126 887	133 476	17 421	18 501	122	119	4 786	4 963
INSGESAMT ...	2 452	2 481	240 075	248 177	31 096	32 797	327	323	6 894	7 069
UNTERNEHMEN AUSSERHALB DES VERLAGSGEWERBES										
INSGESAMT ...	513	489	29 986	30 011	5 336	5 628	29	27	817	762
DARUNTER: DRUCKEREIEN										
ZUSAMMEN ...	315	299	24 672	24 631	2 543	2 638	27	25	533	490

· Unternehmensdaten
1989

UNTERNEHMENS DATEN 1989

1 UNTERNEHMEN, BESCHAEFTIGTE, UMSATZ, VERLEGTE ZEITUNGEN UND ZEITSCHRIFTEN

1.1 NACH UNTERNEHMENSARTEN

UNTERNEHMENSARTEN	UNTER- NEHMEN AM 31.12.	BESCHAEFTIGTE AM 31.12.		UMSATZ			VERLEGTE	
		INS- GESAMT	DAR. TEIL- ZEIT- BE- SCHAEFF- TIGTE	INSGESAMT	DAR. AUS		ZEI- TUNGEN (HAUPT- AUS- GABEN)	ZEIT- SCHRIF- TEN
					VERTRIEB	ANZEIGEN		
						AM 31.12.		
		ANZAHL		1 000 DM		ANZAHL		

UNTERNEHMEN DES VERLAGSGEWERBES

ZEITUNGSVERLAGE

MIT EIGENER DRUCKEREI	182	90 685	43 615	10 111 126	3 157 240	5 011 904	201	267
OHNE EIGENE DRUCKEREI	113	56 087	40 837	5 319 740	1 636 465	3 405 478	117	126
ZUSAMMEN	295	146 772	84 452	15 430 865	4 793 705	8 417 382	318	393

DAR. REINE ZEITUNGSVERLAGE

MIT EIGENER DRUCKEREI	21	7 332	4 237	748 483	252 451	446 598	22	-
OHNE EIGENE DRUCKEREI	55	21 612	16 598	1 779 887	545 173	1 192 823	57	-
ZUSAMMEN	76	28 944	20 835	2 528 370	797 623	1 639 421	79	-

ZEITSCHRIFTENVERLAGE

MIT EIGENER DRUCKEREI	167	19 865	6 095	3 457 980	982 510	1 447 995	3	1 668
OHNE EIGENE DRUCKEREI	1 619	63 982	40 417	9 187 419	4 032 751	4 659 773	2	3 509
ZUSAMMEN	1 786	83 847	46 512	12 645 399	5 015 261	6 107 768	5	5 177

DAR. REINE ZEITSCHRIFTENVERLAGE

MIT EIGENER DRUCKEREI	52	2 870	1 980	149 150	44 383	99 658	-	1 057
OHNE EIGENE DRUCKEREI	1 022	40 481	28 389	5 293 030	2 111 886	3 112 144	-	1 756
ZUSAMMEN	1 074	43 351	30 369	5 442 179	2 156 269	3 211 802	-	2 813

SONSTIGE VERLAGE

MIT EIGENER DRUCKEREI	38	4 151	446	726 102	418 651	157 025	-	171
OHNE EIGENE DRUCKEREI	362	13 407	2 049	3 994 306	3 232 247	400 837	-	1 328
ZUSAMMEN	400	17 558	2 495	4 720 408	3 650 898	557 862	-	1 499

VERLAGE INSGESAMT

MIT EIGENER DRUCKEREI	387	114 701	50 156	14 295 208	4 558 402	6 616 924	204	2 106
OHNE EIGENE DRUCKEREI	2 094	133 476	83 303	18 501 465	8 901 463	8 466 089	119	4 963
INSGESAMT	2 481	248 177	133 459	32 796 672	13 459 864	15 083 012	323	7 069

UNTERNEHMEN AUSSERHALB DES VERLAGSGEWERBES

INSGESAMT	489	30 011	9 675	5 627 942	362 700	416 251	27	762
-----------	-----	--------	-------	-----------	---------	---------	----	-----

DAR. DRUCKEREIEN

ZUSAMMEN	299	24 631	8 405	2 637 903	235 376	297 631	25	490
----------	-----	--------	-------	-----------	---------	---------	----	-----

UNTERNEHMENS DATEN 1989

1 UNTERNEHMEN, BESCHAEFTIGTE, UMSATZ, VERLEGTE ZEITUNGEN UND ZEITSCHRIFTEN

1.2 NACH BESCHAEFTIGTENGROSSENKLASSEN

UNTERNEHMEN MIT ... BIS ... BESCHAEFTIGTEN	UNTER- NEHMEN AM 31.12.	BESCHAEFTIGTE AM 31.12.		UMSATZ		VERLEGTE	
		INS- GESAMT	DAR. TEIL- ZEIT- BE- SCHAEF- TIGTE	INSGESAMT	DAR. AUS		ZEIT- TUNGEN (HAUPT- AUS- GABEN)
							ZEIT- SCHRIF- TEN
					VERTRIEB	ANZEIGEN	
							AM 31.12.
		ANZAHL		1 000 DM			ANZAHL

UNTERNEHMEN DES VERLAGSGEWERBES

ZEITUNGSVERLAGE

BIS 9	16	87	22	80 170	39 978	35 670	16	7
10 - 19	21	291	87	70 319	16 915	47 064	21	6
20 - 49	24	889	253	136 640	46 949	62 817	24	24
50 - 99	44	3 119	1 421	361 335	122 402	184 678	44	26
100 - 199	48	6 781	3 643	740 206	222 094	406 933	48	38
200 - 499	64	20 909	13 265	2 090 349	611 969	1 196 786	70	83
500 - 699	13	7 377	4 679	607 730	175 088	311 521	14	27
700 - 999	18	14 724	7 500	1 397 014	411 100	784 940	19	58
1 000 - 1 499	19	22 372	12 091	2 624 167	711 704	1 543 534	22	33
1 500 - 2 499	22	42 566	27 589	3 429 357	988 272	1 949 266	26	65
2 500 UND MEHR	6	27 657	13 902	3 893 579	1 447 235	1 894 174	14	26
ZUSAMMEN	295	146 772	84 452	15 430 865	4 793 705	8 417 382	318	393

ZEITSCHRIFTENVERLAGE

BIS 3	521	1 015	306	275 761	117 144	146 179	-	727
4 - 9	528	3 117	933	646 970	255 956	352 215	-	833
10 - 19	242	3 222	965	722 970	249 105	422 136	-	724
20 - 49	224	6 585	2 340	1 524 169	560 429	854 620	1	823
50 - 99	119	8 565	3 890	1 485 706	565 823	794 731	1	893
100 - 199	87	12 169	7 678	1 237 025	469 121	664 992	2	606
200 - 499	36	10 714	7 162	1 064 938	479 462	468 334	-	259
500 UND MEHR	29	38 460	23 238	5 687 859	2 318 221	2 404 562	1	312
ZUSAMMEN	1 786	83 847	46 512	12 645 399	5 015 261	6 107 768	5	5 177

SONSTIGE VERLAGE

BIS 9	191	825	241	190 242	151 875	22 118	-	278
10 - 19	70	935	234	237 471	192 334	27 993	-	164
20 - 49	63	1 960	348	483 699	362 838	75 281	-	231
50 - 99	33	2 414	409	550 399	470 926	50 580	-	229
100 - 199	25	3 762	483	982 887	758 924	104 254	-	220
200 - 499	12	3 950	498	1 128 472	779 643	185 138	-	129
500 UND MEHR	6	3 712	282	1 147 238	934 359	92 498	-	248
ZUSAMMEN	400	17 558	2 495	4 720 408	3 650 898	557 862	-	1 499

VERLAGE INSGESAMT

BIS 3	611	1 206	359	374 086	175 703	179 747	6	826
4 - 9	645	3 838	1 143	819 057	389 249	376 435	10	1 019
10 - 19	333	4 448	1 286	1 030 761	458 353	497 192	21	894
20 - 49	311	9 434	2 941	2 144 508	970 215	992 719	25	1 078
50 - 99	196	14 088	5 720	2 397 439	1 159 150	1 029 988	45	1 148
100 - 199	160	22 712	11 804	2 960 117	1 450 140	1 176 178	50	864
200 - 499	112	35 573	20 925	4 283 760	1 871 074	1 850 259	70	471
500 - 699	29	16 639	10 082	2 051 539	1 083 307	739 437	14	121
700 - 999	27	21 777	11 624	2 447 391	975 099	1 177 672	19	415
1 000 - 1 499	21	25 012	13 653	2 828 729	753 641	1 656 078	22	70
1 500 - 2 499	27	51 887	34 730	5 019 113	1 990 329	2 520 590	26	102
2 500 UND MEHR	9	41 553	19 192	6 440 172	2 183 605	2 886 717	15	61
INSGESAMT	2 481	248 177	133 459	32 796 672	13 459 864	15 083 012	323	7 069

UNTERNEHMEN AUSSERHALB DES VERLAGSGEWERBES

BIS 3	52	115	34	51 732	2 317	1 460	-	55
4 - 9	110	673	180	158 531	9 408	16 602	2	138
10 - 19	101	1 403	281	215 980	14 665	14 239	2	135
20 - 49	113	3 479	605	885 202	56 537	97 278	5	191
50 - 99	52	3 558	867	1 838 531	62 144	43 500	1	109
100 - 199	25	3 528	696	526 802	51 550	21 771	3	58
200 - 499	28	8 128	2 285	1 154 921	78 540	69 572	8	64
500 UND MEHR	8	9 127	4 727	796 243	87 540	151 828	6	12
INSGESAMT	489	30 011	9 675	5 627 942	362 700	416 251	27	762

UNTERNEHMENS DATEN 1989

1 UNTERNEHMEN, BESCHAEFTIGTE, UMSATZ, VERLEGTE ZEITUNGEN UND ZEITSCHRIFTEN

1.3 NACH UMSATZGROSSENKLASSEN

UNTERNEHMEN MIT EINEM UMSATZ VON ... BIS UNTER ... DM	UNTER- NEHMEN AM 31.12.	BESCHAEFTIGTE AM 31.12.		UMSATZ		VERLEGTE		
		INS- GESAMT	DAR. TEIL- ZEIT- BE- SCHAEF- TIGTE	INSGESAMT	DAR. AUS		ZEI- TUNGEN (HAUPT- AUS- GABEN)	ZEIT- SCHRIF- TEN
					VERTRIEB	ANZEIGEN		
						AM 31.12.		
		ANZAHL		1 000 DM		ANZAHL		

UNTERNEHMEN DES VERLAGSGEWERBES

ZEITUNGSVERLAGE

UNTER 500 000	6	47	33	1 738	509	1 118	6	3
500 000 - 1 MILL.	7	170	106	4 865	1 486	2 562	7	1
1 MILL. - 2 MILL.	18	497	341	26 793	9 778	13 467	18	5
2 MILL. - 5 MILL.	33	1 962	1 295	119 196	40 490	61 789	33	17
5 MILL. - 10 MILL.	59	7 212	5 006	428 745	132 148	227 408	59	48
10 MILL. - 25 MILL.	62	14 172	9 398	1 043 334	315 842	543 587	66	56
25 MILL. - 50 MILL.	40	19 155	13 234	1 388 968	408 755	770 313	43	63
50 MILL. - 100 MILL.	28	26 176	16 055	2 021 742	591 302	1 088 810	29	60
100 MILL. UND MEHR	42	77 381	38 984	10 395 485	3 293 394	5 708 330	57	140
ZUSAMMEN	295	146 772	84 452	15 430 865	4 793 705	8 417 382	318	393

ZEITSCHRIFTENVERLAGE

UNTER 250 000	369	1 529	1 006	42 062	20 418	19 671	-	423
250 000 - 500 000	259	1 766	1 175	95 644	38 072	51 669	-	358
500 000 - 1 MILL.	256	3 056	2 119	184 065	59 989	112 249	-	429
1 MILL. - 2 MILL.	261	7 965	6 380	376 258	120 900	228 118	-	727
2 MILL. - 5 MILL.	313	12 542	9 048	998 492	344 303	580 975	-	1 007
5 MILL. - 10 MILL.	157	9 155	5 570	1 121 630	355 342	687 351	2	864
10 MILL. - 25 MILL.	102	16 821	11 775	1 596 056	568 522	896 656	1	750
25 MILL. - 50 MILL.	44	10 349	6 234	1 465 578	532 652	768 244	1	303
50 MILL. - 100 MILL.	13	4 440	2 200	879 012	404 604	434 232	-	144
100 MILL. UND MEHR	12	16 224	1 005	5 886 603	2 570 459	2 328 604	1	172
ZUSAMMEN	1 786	83 847	46 512	12 645 399	5 015 261	6 107 768	5	5 177

SONSTIGE VERLAGE

UNTER 500 000	88	403	224	20 360	16 799	2 440	-	114
500 000 - 1 MILL.	48	275	100	35 301	29 600	4 052	-	84
1 MILL. - 2 MILL.	59	414	104	81 876	64 901	12 105	-	106
2 MILL. - 5 MILL.	72	1 010	198	239 352	188 897	30 907	-	149
5 MILL. - 10 MILL.	47	1 709	305	347 763	266 582	45 127	-	190
10 MILL. - 25 MILL.	43	2 634	358	669 222	535 757	79 902	-	244
25 MILL. - 50 MILL.	21	2 996	502	725 032	617 608	40 429	-	193
50 MILL. - 100 MILL.	15	4 060	382	1 074 910	699 054	275 382	-	169
100 MILL. UND MEHR	7	4 057	322	1 526 593	1 231 700	67 516	-	250
ZUSAMMEN	400	17 558	2 495	4 720 408	3 650 898	557 862	-	1 499

VERLAGE INSGESAMT

UNTER 250 000	422	1 705	1 097	48 913	26 219	20 429	2	481
250 000 - 500 000	300	2 040	1 341	110 890	49 579	54 469	4	417
500 000 - 1 MILL.	311	3 501	2 325	224 231	91 075	118 863	7	514
1 MILL. - 2 MILL.	338	8 876	6 825	484 926	195 579	253 691	18	838
2 MILL. - 5 MILL.	418	15 514	10 541	1 357 040	573 690	673 671	33	1 173
5 MILL. - 10 MILL.	263	18 076	10 881	1 898 138	754 072	959 885	61	1 102
10 MILL. - 25 MILL.	207	33 627	21 531	3 308 612	1 420 121	1 520 146	67	1 050
25 MILL. - 50 MILL.	105	32 500	19 970	3 579 578	1 559 015	1 578 986	44	559
50 MILL. - 100 MILL.	56	34 676	18 637	3 975 664	1 694 961	1 798 425	29	373
100 MILL. - 250 MILL.	43	51 884	27 180	6 472 965	2 416 546	3 234 047	37	258
250 MILL. UND MEHR	18	45 778	13 131	11 335 715	4 679 007	4 870 403	21	304
INSGESAMT	2 481	248 177	133 459	32 796 672	13 459 864	15 083 012	323	7 069

UNTERNEHMENS DATEN 1989

1 UNTERNEHMEN, BESCHAEFTIGTE, UMSATZ, VERLEGTE ZEITUNGEN UND ZEITSCHRIFTEN

1.3 NACH UMSATZGROSSENKLASSEN

UNTERNEHMEN MIT EINEM UMSATZ VON ... BIS UNTER ... DM	UNTER- NEHMEN AM 31.12.	BESCHAEFTIGTE AM 31.12.		UMSATZ		VERLEGTE		
		INS- GESAMT	DAR. TEIL- ZEIT- BE- SCHAEF- TIGTE	INSGESAMT	DAR. AUS		ZEI- TUN- GEN (HAUPT- AUS- GABEN)	ZEIT- SCHRIF- TEN
					VERTRIEB	ANZEIGEN		
						AM 31.12.		
		ANZAHL		1 000 DM		ANZAHL		

NOCH: VERLAGE INSGESAMT

MIT EIGENER DRUCKEREI

UNTER 250 000	19	87	51	2 371	1 410	601	1	31
250 000 - 500 000	31	495	380	11 520	3 983	5 404	1	66
500 000 - 1 MILL.	34	636	388	24 395	8 589	10 776	5	103
1 MILL. - 2 MILL.	39	1 450	1 061	56 286	22 023	24 785	10	323
2 MILL. - 5 MILL.	59	3 072	1 732	189 378	61 722	84 283	18	401
5 MILL. - 10 MILL.	57	5 370	2 743	407 614	122 043	190 087	34	483
10 MILL. - 25 MILL.	63	15 613	9 876	1 075 142	348 620	493 804	47	339
25 MILL. - 50 MILL.	32	12 121	7 064	1 088 029	300 595	544 816	31	87
50 MILL. - 100 MILL.	26	22 744	12 855	1 901 575	538 986	984 269	23	105
100 MILL. - 250 MILL.	20	24 814	9 733	2 985 968	993 111	1 443 915	21	104
250 MILL. UND MEHR	7	28 298	4 273	6 552 960	2 157 321	2 834 184	13	64
ZUSAMMEN	387	114 701	50 156	14 295 208	4 558 402	6 616 924	204	2 106

OHNE EIGENE DRUCKEREI

UNTER 250 000	403	1 618	1 046	46 542	24 810	19 828	1	450
250 000 - 500 000	269	1 544	961	99 370	45 595	49 065	3	351
500 000 - 1 MILL.	277	2 865	1 937	199 846	82 486	108 086	2	411
1 MILL. - 2 MILL.	299	7 426	5 764	428 660	173 557	228 906	8	515
2 MILL. - 5 MILL.	359	12 442	8 809	1 167 662	511 968	589 388	15	772
5 MILL. - 10 MILL.	206	12 706	8 138	1 490 524	632 029	769 798	27	619
10 MILL. - 25 MILL.	144	18 014	11 655	2 233 470	1 071 501	1 026 341	20	711
25 MILL. - 50 MILL.	73	20 379	12 906	2 491 549	1 258 421	1 034 170	13	472
50 MILL. - 100 MILL.	30	11 932	5 782	2 074 089	1 155 974	814 155	6	268
100 MILL. UND MEHR	34	44 550	26 305	8 269 752	3 945 122	3 826 351	24	394
ZUSAMMEN	2 094	133 476	83 303	18 501 465	8 901 463	8 466 089	119	4 963

UNTERNEHMEN AUSSERHALB DES VERLAGSGEWERBES

UNTER 250 000	32	80	26	3 822	489	484	-	35
250 000 - 500 000	38	195	79	13 821	1 732	1 516	1	42
500 000 - 1 MILL.	81	686	251	57 226	4 912	8 308	2	99
1 MILL. - 2 MILL.	89	1 404	503	133 987	9 766	16 346	1	124
2 MILL. - 5 MILL.	110	3 158	832	363 472	34 774	26 897	4	183
5 MILL. - 10 MILL.	50	2 664	641	343 959	26 728	27 761	1	90
10 MILL. - 25 MILL.	42	4 669	1 217	644 360	64 050	52 849	5	93
25 MILL. - 50 MILL.	26	5 252	1 086	821 385	88 571	58 495	5	66
50 MILL. - 100 MILL.	14	7 561	3 331	1 009 100	59 403	74 017	5	21
100 MILL. UND MEHR	7	4 342	1 709	2 236 810	72 275	149 578	3	9
INSGESAMT	489	30 011	9 675	5 627 942	362 700	416 251	27	762

DAR. DRUCKEREIEN

UNTER 250 000	10	33	9	1 179	183	120	-	11
250 000 - 500 000	20	119	40	7 546	721	880	1	23
500 000 - 1 MILL.	45	414	114	31 913	2 782	4 481	1	62
1 MILL. - 2 MILL.	54	977	300	83 642	4 633	12 583	1	80
2 MILL. - 5 MILL.	77	2 488	680	255 280	20 366	21 451	4	124
5 MILL. - 10 MILL.	35	2 014	339	233 267	13 629	15 935	1	69
10 MILL. - 25 MILL.	30	3 957	1 149	462 275	38 881	41 142	4	66
25 MILL. - 50 MILL.	16	4 371	963	501 574	50 287	36 445	5	37
50 MILL. UND MEHR	12	10 258	4 811	1 061 227	103 895	164 595	8	18
ZUSAMMEN	299	24 631	8 405	2 637 903	235 376	297 631	25	490

UNTERNEHMENS DATEN 1989

2 BESCHAFTIGTE NACH DER STELLUNG IM UNTERNEHMEN
2.1 NACH UNTERNEHMENSARTEN

UNTERNEHMENSARTEN	UNTER- NEHMEN AM 31.12.	BESCHAFTIGTE AM 31.12.							AUSSER- DEM FREIE MITAR- BEITER	
		INS- GESAMT	TÄTIGE IN- HABER	REDAKTIONSANGEHÖRIGE			TECH- NISCHES PER- SONAL	ZU- STELLER		SON- STIGE
				REDAK- TEURE	VOLON- TÄERE	SON- STIGE				

UNTERNEHMEN DES VERLAGSGEWERBES

ZEITUNGSVERLAGE

MIT EIGENER DRUCKEREI	182	90 685	91	6 659	869	1 988	22 072	36 541	22 465	12 844
OHNE EIGENE DRUCKEREI	113	56 087	32	4 264	501	1 634	813	38 389	10 454	10 937
ZUSAMMEN	295	146 772	123	10 923	1 370	3 622	22 885	74 930	32 919	23 781

DAR. REINE ZEITUNGSVERLAGE

MIT EIGENER DRUCKEREI	21	7 332	16	535	94	130	1 179	3 645	1 733	1 117
OHNE EIGENE DRUCKEREI	55	21 612	16	1 595	184	440	143	15 588	3 646	2 276
ZUSAMMEN	76	28 944	32	2 130	278	570	1 322	19 233	5 379	3 393

ZEITSCHRIFTENVERLAGE

MIT EIGENER DRUCKEREI	167	19 865	131	1 394	108	1 026	7 603	3 729	5 874	1 052
OHNE EIGENE DRUCKEREI	1 619	63 982	807	4 477	437	3 993	1 028	34 206	19 034	9 629
ZUSAMMEN	1 786	83 847	938	5 871	545	5 019	8 631	37 935	24 908	10 681

DAR. REINE ZEITSCHRIFTENVERLAGE

MIT EIGENER DRUCKEREI	52	2 870	43	29	6	163	1 045	898	686	179
OHNE EIGENE DRUCKEREI	1 022	40 481	549	2 799	261	2 427	494	24 659	9 292	6 385
ZUSAMMEN	1 074	43 351	592	2 828	267	2 590	1 539	25 557	9 978	6 564

SONSTIGE VERLAGE

MIT EIGENER DRUCKEREI	38	4 151	33	103	11	147	1 447	126	2 284	126
OHNE EIGENE DRUCKEREI	362	13 407	179	562	47	665	150	47	11 757	2 154
ZUSAMMEN	400	17 558	212	665	58	812	1 597	173	14 041	2 280

VERLAGE INSGESAMT

MIT EIGENER DRUCKEREI	387	114 701	255	8 156	988	3 161	31 122	40 396	30 623	14 022
OHNE EIGENE DRUCKEREI	2 094	133 476	1 018	9 303	985	6 292	1 991	72 642	41 245	22 720
INSGESAMT	2 481	248 177	1 273	17 459	1 973	9 453	33 113	113 038	71 868	36 742

UNTERNEHMEN AUSSERHALB DES VERLAGSGEWERBES

INSGESAMT	489	30 011	324	649	102	443	11 616	6 807	10 070	2 305
-----------	-----	--------	-----	-----	-----	-----	--------	-------	--------	-------

DAR. DRUCKEREIEN

ZUSAMMEN	299	24 631	228	432	69	249	11 144	6 392	6 117	1 457
----------	-----	--------	-----	-----	----	-----	--------	-------	-------	-------

UNTERNEHMENS DATEN 1989

2 BESCHAEFTIGTE NACH DER STELLUNG IM UNTERNEHMEN

2.2 NACH BESCHAEFTIGTENGROSSENKLASSEN

UNTERNEHMEN MIT ... BIS ... BESCHAEFTIGTEN	UNTER- NEHMEN AM 31.12.	BESCHAEFTIGTE AM 31.12.							AUSSER- DEM FREIE MITAR- BEITER	
		INS- GESAMT	TAETIGE IN- HABER	REDAKTIONSANGEHOERIGE			TECH- NISCHES PER- SONAL	ZU- STELLER		SON- STIGE
				REDAK- TEURE	VOLON- TAERE	SON- STIGE				
UNTERNEHMEN DES VERLAGSGEWERBES										
ZEITUNGSVERLAGE										
BIS 9	16	87	7	14	4	8	18	6	30	143
10 - 19	21	291	15	38	8	19	74	44	93	64
20 - 49	24	889	12	134	29	28	231	116	339	228
50 - 99	44	3 119	21	363	71	103	628	1 112	821	563
100 - 199	48	6 781	32	539	102	142	1 283	2 843	1 840	1 331
200 - 499	64	20 909	21	1 464	277	346	2 783	11 630	4 388	3 396
500 - 999	13	7 377	7	381	72	68	1 345	4 195	1 309	370
700 - 999	18	14 724	4	1 279	185	327	2 868	6 108	3 953	3 585
1 000 - 1 499	19	22 372	2	2 007	216	896	3 069	10 735	5 447	3 914
1 500 - 2 499	22	42 566	-	2 487	267	1 006	5 090	25 649	8 067	7 373
2 500 UND MEHR	6	27 657	2	2 217	139	679	5 496	12 492	6 632	2 814
ZUSAMMEN	295	146 772	123	10 923	1 370	3 622	22 885	74 930	32 919	23 781
ZEITSCHRIFTENVERLAGE										
BIS 3	521	1 015	339	72	5	159	22	-	418	1 249
4 - 9	528	3 117	315	326	63	528	176	42	1 667	1 668
10 - 19	242	3 222	107	371	60	389	192	173	1 930	1 194
20 - 49	224	6 585	93	716	105	589	498	1 042	3 542	1 748
50 - 99	119	8 565	42	755	61	588	801	2 528	3 790	1 398
100 - 199	87	12 169	30	713	69	751	789	6 402	3 415	1 971
200 - 499	36	10 714	4	441	47	335	533	6 110	3 244	340
500 UND MEHR	29	38 460	8	2 477	135	1 680	5 620	21 638	6 902	1 113
ZUSAMMEN	1 786	83 847	938	5 871	545	5 019	8 631	37 935	24 908	10 681
SONSTIGE VERLAGE										
BIS 9	191	825	111	40	8	113	39	5	509	428
10 - 19	70	935	21	42	9	73	36	-	754	160
20 - 49	63	1 960	26	96	6	103	165	42	1 522	1 046
50 - 99	33	2 414	25	90	4	86	298	64	1 847	128
100 - 199	25	3 762	17	97	8	149	178	62	3 251	203
200 - 499	12	3 950	8	206	8	148	179	-	3 401	260
500 UND MEHR	6	3 712	4	94	15	140	702	-	2 757	55
ZUSAMMEN	400	17 558	212	665	58	812	1 597	173	14 041	2 280
VERLAGE INSGESAMT										
BIS 3	611	1 206	401	77	5	193	27	2	501	1 482
4 - 9	645	3 838	371	375	75	615	228	51	2 123	2 006
10 - 19	333	4 448	143	451	77	481	302	217	2 777	1 418
20 - 49	311	9 434	131	946	140	720	894	1 200	5 403	3 022
50 - 99	196	14 098	88	1 208	136	777	1 727	3 704	6 458	2 089
100 - 199	160	22 712	79	1 349	179	1 042	2 250	9 307	8 506	3 505
200 - 499	112	35 573	33	2 111	332	829	3 495	17 740	11 033	3 996
500 - 999	29	16 639	11	792	126	470	1 889	9 121	4 230	495
700 - 999	27	21 777	8	1 627	190	663	3 585	9 578	6 126	4 068
1 000 - 1 499	21	25 012	4	2 110	220	962	3 499	12 149	6 068	4 007
1 500 - 2 499	27	51 887	2	3 176	295	1 463	5 155	32 610	9 186	7 838
2 500 UND MEHR	9	41 553	2	3 237	198	1 238	10 062	17 359	9 457	2 816
INSGESAMT	2 481	248 177	1 273	17 459	1 973	9 453	33 113	113 038	71 868	36 742
UNTERNEHMEN AUSSERHALB DES VERLAGSGEWERBES										
BIS 3	52	115	31	5	1	20	7	-	51	61
4 - 9	110	673	84	21	13	46	161	1	347	112
10 - 19	101	1 403	76	21	6	74	452	54	720	101
20 - 49	113	3 479	66	80	15	68	1 422	218	1 610	961
50 - 99	52	3 558	27	39	3	49	1 342	473	1 625	124
100 - 199	25	3 528	23	127	8	74	1 151	389	1 756	344
200 - 499	28	8 128	11	76	19	56	3 904	1 595	2 467	727
500 UND MEHR	8	9 127	6	280	37	56	3 177	4 077	1 494	475
INSGESAMT	489	30 011	324	649	102	443	11 616	6 807	10 070	2 305

UNTERNEHMENS DATEN 1989

2 BESCHAFTIGTE NACH DER STELLUNG IM UNTERNEHMEN

2.3 NACH UMSATZGROSSENKLASSEN

UNTERNEHMEN MIT EINEM UMSATZ VON ... BIS UNTER ... DM	UNTER- NEHMEN AM 31.12.	BESCHAEFTIGTE AM 31.12.							AUSSER- DEM FREIE MITAR- BEITER	
		INS- GESAMT	TAETIGE IN- HABER	REDAKTIONSANGEHOERIGE			TECH- NISCHES PER- SONAL	ZU- STELLER		SON- STIGE
				REDAK- TEURE	VOLON- TAERE	SON- STIGE				

UNTERNEHMEN DES VERLAGSGEWERBES

ZEITUNGSVERLAGE

UNTER 500 000	6	47	7	1	2	2	5	21	9	22
500 000 - 1 MILL.	7	170	11	1	2	8	43	89	16	9
1 MILL. - 2 MILL.	18	497	8	21	8	11	73	307	69	98
2 MILL. - 5 MILL.	33	1 962	8	132	28	39	259	1 140	356	255
5 MILL. - 10 MILL.	59	7 212	36	372	104	96	894	4 408	1 302	1 380
10 MILL. - 25 MILL.	62	14 172	30	765	151	162	2 228	8 339	2 497	1 303
25 MILL. - 50 MILL.	40	19 155	11	1 238	220	241	2 357	11 961	3 127	3 905
50 MILL. - 100 MILL.	28	26 176	4	1 720	253	445	3 931	14 241	5 582	5 671
100 MILL. UND MEHR	42	77 381	8	6 673	602	2 618	13 095	34 424	19 961	11 138
ZUSAMMEN	295	146 772	123	10 923	1 370	3 622	22 885	74 930	32 919	23 781

ZEITSCHRIFTENVERLAGE

UNTER 250 000	369	1 529	354	48	7	174	28	537	371	756
250 000 - 500 000	255	1 766	166	91	21	186	86	744	472	678
500 000 - 1 MILL.	256	3 056	136	114	18	246	161	1 567	814	680
1 MILL. - 2 MILL.	261	7 965	96	191	40	266	425	5 653	1 294	792
2 MILL. - 5 MILL.	313	12 542	102	495	93	535	490	7 848	2 979	1 705
5 MILL. - 10 MILL.	157	9 155	42	476	70	502	556	4 155	3 354	1 014
10 MILL. - 25 MILL.	102	16 821	17	753	85	630	1 158	10 031	4 147	1 672
25 MILL. - 50 MILL.	44	10 349	10	680	44	394	477	5 557	3 187	2 064
50 MILL. - 100 MILL.	13	4 440	1	420	33	259	132	1 843	1 752	1 046
100 MILL. UND MEHR	12	16 224	4	2 603	134	1 827	5 118	-	6 538	294
ZUSAMMEN	1 786	83 847	938	5 871	545	5 019	8 631	37 935	24 908	10 681

SONSTIGE VERLAGE

UNTER 500 000	88	403	69	10	7	55	32	104	126	118
500 000 - 1 MILL.	48	275	20	15	-	40	22	-	178	190
1 MILL. - 2 MILL.	59	414	33	28	6	43	12	-	292	154
2 MILL. - 5 MILL.	72	1 010	17	30	5	56	73	-	829	317
5 MILL. - 10 MILL.	47	1 709	18	78	7	88	281	69	1 168	680
10 MILL. - 25 MILL.	43	2 634	26	83	2	91	293	-	2 139	292
25 MILL. - 50 MILL.	21	2 996	16	75	4	105	3	-	2 793	158
50 MILL. - 100 MILL.	15	4 060	9	248	15	186	493	-	3 109	318
100 MILL. UND MEHR	7	4 057	4	98	12	148	388	-	3 407	53
ZUSAMMEN	400	17 558	212	665	58	812	1 597	173	14 041	2 280

VERLAGE INSGESAMT

UNTER 250 000	422	1 705	406	53	8	206	35	559	438	839
250 000 - 500 000	300	2 040	200	97	29	211	116	847	540	735
500 000 - 1 MILL.	311	3 501	167	130	20	294	226	1 656	1 008	859
1 MILL. - 2 MILL.	338	8 876	137	240	54	320	510	5 960	1 655	1 044
2 MILL. - 5 MILL.	418	15 514	127	657	126	630	822	8 988	4 164	2 277
5 MILL. - 10 MILL.	263	18 076	96	926	181	686	1 731	8 632	5 824	3 074
10 MILL. - 25 MILL.	207	33 627	73	1 601	238	883	3 679	18 370	8 783	3 267
25 MILL. - 50 MILL.	105	32 500	37	1 993	268	740	2 837	17 518	9 107	6 127
50 MILL. - 100 MILL.	56	34 676	14	2 388	301	890	4 556	16 084	10 443	7 035
100 MILL. - 250 MILL.	43	51 884	14	4 206	517	1 864	6 742	23 928	14 613	8 056
250 MILL. UND MEHR	18	45 778	2	5 168	231	2 729	11 859	10 496	15 293	3 429
INSGESAMT	2 481	248 177	1 273	17 459	1 973	9 453	33 113	113 038	71 868	36 742

UNTERNEHMENS DATEN 1989

2 BESCHAFTIGTE NACH DER STELLUNG IM UNTERNEHMEN

2.3 NACH UMSATZGROSSENKLASSEN

UNTERNEHMEN MIT EINEM UMSATZ VON ... BIS UNTER ... DM	UNTER- NEHMEN AM 31.12.	BESCHAEFTIGTE AM 31.12.							AUSSER- DEM FREIE MITAR- BEITER	
		INS- GESAMT	TÄTIGE IN- HABER	REDAKTIONSANGEHÖRIGE			TECH- NISCHES PER- SONAL	ZU- STELLER		SON- STIGE
				REDAK- TEURE	VOLON- TÄERE	SON- STIGE				

NOCH: VERLAGE INSGESAMT

MIT EIGENER DRUCKEREI

UNTER 250 000	19	87	28	1	-	5	10	34	9	19
250 000 - 500 000	31	496	30	5	-	20	67	286	88	55
500 000 - 1 MILL.	34	636	39	4	1	34	172	257	129	47
1 MILL. - 2 MILL.	39	1 450	31	23	10	50	344	788	204	83
2 MILL. - 5 MILL.	59	3 072	31	144	27	115	643	1 330	782	257
5 MILL. - 10 MILL.	57	5 370	36	178	62	124	1 447	2 062	1 461	805
10 MILL. - 25 MILL.	63	15 613	33	593	134	214	3 397	8 121	3 121	1 486
25 MILL. - 50 MILL.	32	12 121	10	695	140	153	2 610	5 963	2 550	2 476
50 MILL. - 100 MILL.	26	22 744	8	1 357	202	335	4 173	11 147	5 522	4 946
100 MILL. - 250 MILL.	20	24 814	9	1 951	266	735	6 561	7 935	7 357	1 830
250 MILL. UND MEHR	7	28 298	-	3 205	146	1 376	11 698	2 473	9 400	2 038
ZUSAMMEN	387	114 701	255	8 156	988	3 161	31 122	40 396	30 623	14 022

OHNE EIGENE DRUCKEREI

UNTER 250 000	403	1 618	378	52	8	201	25	525	429	820
250 000 - 500 000	269	1 544	170	92	29	191	49	561	452	680
500 000 - 1 MILL.	277	2 865	128	126	19	260	54	1 399	879	812
1 MILL. - 2 MILL.	299	7 426	106	217	44	270	166	5 172	1 451	961
2 MILL. - 5 MILL.	359	12 442	96	513	99	515	179	7 658	3 382	2 020
5 MILL. - 10 MILL.	206	12 706	60	748	119	562	284	6 570	4 363	2 269
10 MILL. - 25 MILL.	144	18 014	40	1 008	104	669	282	10 249	5 662	1 801
25 MILL. - 50 MILL.	73	20 379	27	1 298	128	587	227	11 555	6 557	3 651
50 MILL. - 100 MILL.	30	11 932	6	1 031	99	555	383	4 937	4 921	2 089
100 MILL. UND MEHR	34	44 550	7	4 218	336	2 482	342	24 016	13 149	7 617
ZUSAMMEN	2 094	133 476	1 018	9 303	985	6 292	1 991	72 642	41 245	22 720

UNTERNEHMEN AUSSERHALB DES VERLAGSGEWERBES

UNTER 250 000	32	80	32	3	-	12	4	-	29	34
250 000 - 500 000	38	195	25	4	3	16	44	16	87	31
500 000 - 1 MILL.	81	686	67	13	12	33	161	117	283	91
1 MILL. - 2 MILL.	89	1 404	76	16	4	60	469	331	448	68
2 MILL. - 5 MILL.	110	3 158	55	49	16	67	1 202	439	1 330	157
5 MILL. - 10 MILL.	50	2 664	24	44	4	40	1 099	381	1 072	229
10 MILL. - 25 MILL.	42	4 669	24	77	10	61	1 803	846	1 848	625
25 MILL. - 50 MILL.	26	5 252	9	145	13	72	2 556	600	1 857	231
50 MILL. - 100 MILL.	14	7 561	11	110	15	41	2 592	2 645	2 147	756
100 MILL. UND MEHR	7	4 342	1	188	25	41	1 686	1 432	969	83
INSGESAMT	489	30 011	324	649	102	443	11 616	6 807	10 070	2 305

DAR. DRUCKEREIEN

UNTER 250 000	10	33	15	-	-	3	3	-	12	14
250 000 - 500 000	20	119	16	-	-	9	39	15	40	8
500 000 - 1 MILL.	45	414	42	6	-	19	147	42	158	48
1 MILL. - 2 MILL.	54	977	53	6	1	34	437	216	230	32
2 MILL. - 5 MILL.	77	2 488	46	17	5	39	1 081	439	861	103
5 MILL. - 10 MILL.	35	2 014	20	21	1	27	1 092	157	696	55
10 MILL. - 25 MILL.	30	3 957	22	45	9	36	1 763	846	1 236	515
25 MILL. - 50 MILL.	16	4 371	5	47	13	21	2 544	600	1 141	146
50 MILL. UND MEHR	12	10 258	9	290	40	61	4 038	4 077	1 743	536
ZUSAMMEN	299	24 631	228	432	69	249	11 144	6 392	6 117	1 457

UNTERNEHMENS DATEN 1989

3 PERSONALKOSTEN

3.1 NACH UNTERNEHMENSARTEN

UNTERNEHMENSARTEN	BESCHAEFTIGTE AM 31.12.		PERSONALKOSTEN					
	INS- GESAMT	DAR. IM ARBEIT- NEHMER VER- HAELTNIS	INS- GESAMT	LOEHNE UND GEHAELTER	VERGUE- TUNGEN FUEER ZU- STELLER	SOZIALKOSTEN		
						ZU- SAMMEN	GESETZ- LICHE	SON- STIGE
ANZAHL		1 000 DM						

UNTERNEHMEN DES VERLAGSGEWERBES

ZEITUNGSVERLAGE

MIT EIGENER DRUCKEREI	90 685	90 594	4 324 795	3 388 743	203 666	732 386	513 275	219 111
OHNE EIGENE DRUCKEREI	56 087	56 055	1 464 749	1 035 629	176 669	252 451	177 445	75 006
ZUSAMMEN	146 772	146 649	5 789 545	4 424 372	380 334	984 838	690 720	294 118

DAR. REINE ZEITUNGSVERLAGE

MIT EIGENER DRUCKEREI	7 332	7 316	257 585	200 617	14 923	42 046	33 869	8 177
OHNE EIGENE DRUCKEREI	21 612	21 596	485 522	335 476	75 527	74 518	57 790	16 728
ZUSAMMEN	28 944	28 912	743 107	536 093	90 450	116 564	91 659	24 905

ZEITSCHRIFTENVERLAGE

MIT EIGENER DRUCKEREI	19 865	19 734	1 142 171	930 183	5 557	206 431	140 650	65 781
OHNE EIGENE DRUCKEREI	63 982	63 175	1 860 115	1 520 496	57 872	281 747	226 074	55 673
ZUSAMMEN	83 847	82 909	3 002 286	2 450 679	63 429	488 177	366 724	121 453

DAR. REINE ZEITSCHRIFTENVERLAGE

MIT EIGENER DRUCKEREI	2 870	2 827	59 510	49 249	1 187	9 074	7 786	1 288
OHNE EIGENE DRUCKEREI	40 481	39 932	1 010 833	818 427	46 814	145 592	120 918	24 674
ZUSAMMEN	43 351	42 759	1 070 343	867 675	48 002	154 666	128 704	25 961

SONSTIGE VERLAGE

MIT EIGENER DRUCKEREI	4 151	4 118	215 620	179 654	84	35 882	28 744	7 139
OHNE EIGENE DRUCKEREI	19 407	13 228	810 711	666 698	73	143 941	103 902	40 039
ZUSAMMEN	17 558	17 346	1 026 331	846 351	157	179 823	132 646	47 177

VERLAGE INSGESAMT

MIT EIGENER DRUCKEREI	114 701	114 446	5 682 586	4 498 580	209 307	974 699	682 669	292 031
OHNE EIGENE DRUCKEREI	133 476	132 458	4 135 576	3 222 823	234 614	678 139	507 422	170 717
INSGESAMT	248 177	246 904	9 818 161	7 721 403	443 920	1 652 838	1 190 090	462 748

UNTERNEHMEN AUSSERHALB DES VERLAGSGEWERBES

INSGESAMT	30 011	29 687	1 291 794	1 072 449	20 193	199 153	172 003	27 150
-----------	--------	--------	-----------	-----------	--------	---------	---------	--------

DAR. DRUCKEREIEN

ZUSAMMEN	24 631	24 403	1 025 479	849 283	19 735	156 462	139 049	17 412
----------	--------	--------	-----------	---------	--------	---------	---------	--------

UNTERNEHMENS DATEN 1989

3 PERSONALKOSTEN

3.2 NACH BESCHAFTIGTENGROESSENKLASSEN

UNTERNEHMEN MIT ... BIS ... BESCHAFTIGTEN	BESCHAFTIGTE AM 31.12.		PERSONALKOSTEN					
	INS- GESAMT	DAR. IM ARBEIT- NEHMER VER- HAELTNIS	INS- GESAMT	LOEHNE UND GEHAELTER	VERGUE- TUNGEN FUEH- RER ZU- STELLER	SOZIALKOSTEN		
						ZU- SAMMEN	GESETZ- LICHE	SON- STIGE
ANZAHL		1 000 DM						

UNTERNEHMEN DES VERLAGSGEWERBES

ZEITUNGSVERLAGE

BIS 9	87	80	3 728	3 189	5	533	514	19
10 - 19	291	276	13 554	11 546	89	1 919	1 702	217
20 - 49	889	877	44 407	36 948	694	6 765	6 240	525
50 - 99	3 119	3 098	125 925	102 167	5 100	18 658	17 000	1 658
100 - 199	6 781	6 749	249 816	196 442	14 076	39 299	32 370	6 929
200 - 499	20 909	20 888	663 184	504 571	55 129	103 483	85 623	17 860
500 - 999	7 377	7 370	230 426	171 757	22 706	35 963	28 878	7 085
700 - 999	14 724	14 720	604 909	469 437	31 597	103 875	77 199	26 676
1 000 - 1 499	22 372	22 370	891 650	675 931	52 862	162 857	111 999	50 858
1 500 - 2 499	42 566	42 566	1 422 163	1 053 235	130 223	238 705	179 697	59 008
2 500 UND MEHR	27 657	27 655	1 539 783	1 199 149	67 853	272 781	149 498	123 283
ZUSAMMEN	146 772	146 649	5 789 545	4 424 372	380 334	984 838	690 720	294 118

ZEITSCHRIFTENVERLAGE

BIS 3	1 015	676	23 053	19 919	-	3 135	2 681	454
4 - 9	3 117	2 802	119 526	102 435	77	17 014	14 539	2 475
10 - 19	3 222	3 115	151 824	129 724	577	21 523	18 263	3 260
20 - 49	6 585	6 492	311 148	261 675	1 932	47 542	39 731	7 811
50 - 99	8 565	8 523	351 681	287 521	4 211	59 949	45 518	14 432
100 - 199	12 169	12 139	342 828	279 671	10 587	52 570	42 925	9 645
200 - 499	10 714	10 710	270 533	215 442	10 685	44 406	34 144	10 262
500 UND MEHR	38 460	38 452	1 431 692	1 154 293	35 360	242 039	168 924	73 115
ZUSAMMEN	83 847	82 909	3 002 286	2 450 679	63 429	488 177	366 724	121 453

SONSTIGE VERLAGE

BIS 9	825	714	30 313	25 758	24	4 531	4 020	511
10 - 19	935	914	47 825	39 288	-	8 537	6 304	2 233
20 - 49	1 960	1 934	111 861	93 096	49	18 716	14 685	4 031
50 - 99	2 414	2 389	137 845	114 347	40	23 458	17 600	5 858
100 - 199	3 762	3 745	219 181	178 858	44	40 279	27 390	12 888
200 - 499	3 950	3 942	234 350	195 429	-	38 961	31 441	7 519
500 UND MEHR	3 712	3 708	244 917	199 575	-	45 342	31 205	14 137
ZUSAMMEN	17 558	17 346	1 026 331	846 351	157	179 823	132 646	47 177

VERLAGE INSGESAMT

BIS 3	1 206	805	28 086	24 174	0	3 912	3 304	607
4 - 9	3 838	3 467	148 534	127 126	107	21 301	18 450	2 852
10 - 19	4 448	4 305	213 203	180 558	666	31 979	26 289	5 710
20 - 49	9 434	9 303	467 416	391 719	2 674	73 023	60 657	12 366
50 - 99	14 098	14 010	615 451	504 035	9 351	102 065	80 118	21 947
100 - 199	22 712	22 633	811 824	654 970	24 707	132 147	102 684	29 462
200 - 499	35 573	35 540	1 168 107	915 443	65 814	186 850	151 208	35 641
500 - 999	16 639	16 628	522 802	405 279	30 130	87 393	65 432	21 962
700 - 999	21 777	21 769	886 821	700 729	38 520	147 572	109 217	38 356
1 000 - 1 499	25 012	25 008	965 433	735 902	54 730	174 801	122 115	52 686
1 500 - 2 499	51 887	51 885	1 647 790	1 235 164	145 092	267 534	206 351	61 182
2 500 UND MEHR	41 553	41 551	2 342 695	1 846 302	72 131	424 262	244 287	179 975
INSGESAMT	248 177	246 904	9 818 161	7 721 403	443 920	1 652 838	1 190 090	462 748

UNTERNEHMEN AUSSERHALB DES VERLAGSGEWERBES

BIS 3	115	84	2 492	2 157	-	336	292	44
4 - 9	673	589	24 713	21 066	1	3 645	3 354	292
10 - 19	1 403	1 327	61 917	52 810	84	9 023	8 456	567
20 - 49	3 479	3 413	166 011	138 368	455	27 187	23 924	3 263
50 - 99	3 558	3 531	172 884	145 299	590	26 995	22 417	4 578
100 - 199	3 528	3 505	183 759	153 689	1 952	28 118	22 735	4 383
200 - 499	8 128	8 117	353 649	291 809	4 816	57 025	48 180	8 845
500 UND MEHR	9 127	9 121	326 969	267 251	12 294	46 824	41 645	5 178
INSGESAMT	30 011	29 687	1 291 794	1 072 449	20 193	199 153	172 003	27 150

UNTERNEHMENS DATEN 1989

3 PERSONALKOSTEN

3.3 NACH UMSATZGROSSENKLASSEN

UNTERNEHMEN MIT EINEM UMSATZ VON ... BIS UNTER ... DM	BESCHAEFTIGTE AM 31.12.		PERSONALKOSTEN					
	INS- GESAMT	DAR. IM ARBEIT- NEHMER VER- HAELTNIS	INS- GESAMT	LOEHNE UND GEHAELTER	VERGUE- TUNGEN FUEH R ZU- STELLER	SOZIALKOSTEN		
						ZU- SAMMEN	GESETZ- LICHE	SON- STIGE
ANZAHL		1 000 DM						

UNTERNEHMEN DES VERLAGSGEWERBES

ZEITUNGSVERLAGE

UNTER 500 000	47	40	472	373	23	76	75	1
500 000 - 1 MILL.	170	159	2 213	1 795	73	345	342	3
1 MILL. - 2 MILL.	497	489	10 087	8 083	603	1 401	1 285	117
2 MILL. - 5 MILL.	1 962	1 954	49 788	38 752	4 062	6 975	6 273	702
5 MILL. - 10 MILL.	7 212	7 176	162 532	121 958	17 861	22 714	20 719	1 995
10 MILL. - 25 MILL.	14 172	14 142	395 011	303 740	35 188	56 083	51 120	4 964
25 MILL. - 50 MILL.	19 155	19 144	521 308	384 735	54 461	82 112	65 192	16 920
50 MILL. - 100 MILL.	26 176	26 172	872 751	657 486	79 615	135 650	110 824	24 826
100 MILL. UND MEHR	77 381	77 373	3 775 381	2 907 450	188 450	679 482	434 891	244 591
ZUSAMMEN	146 772	146 649	5 789 545	4 424 372	380 334	984 838	690 720	294 118

ZEITSCHRIFTENVERLAGE

UNTER 250 000	1 529	1 165	7 109	5 882	337	890	800	90
250 000 - 500 000	1 766	1 600	21 008	17 188	952	2 867	2 681	186
500 000 - 1 MILL.	3 056	2 920	41 870	34 487	2 070	5 313	4 797	516
1 MILL. - 2 MILL.	7 965	7 869	98 274	78 515	6 374	13 385	11 712	1 673
2 MILL. - 5 MILL.	12 542	12 440	249 291	202 321	12 624	34 346	29 882	4 464
5 MILL. - 10 MILL.	9 155	9 113	263 143	215 635	8 178	39 329	32 349	6 980
10 MILL. - 25 MILL.	16 821	16 804	392 832	317 014	16 470	59 347	48 896	10 451
25 MILL. - 50 MILL.	10 349	10 339	317 943	255 293	7 586	55 064	41 078	13 986
50 MILL. - 100 MILL.	4 440	4 439	206 526	162 656	8 837	35 033	27 348	7 685
100 MILL. UND MEHR	16 224	16 220	1 404 291	1 161 687	-	242 604	167 181	75 422
ZUSAMMEN	83 847	82 909	3 002 286	2 450 679	63 429	488 177	366 724	121 453

SONSTIGE VERLAGE

UNTER 500 000	403	334	4 002	3 330	95	576	544	33
500 000 - 1 MILL.	275	255	9 527	8 135	-	1 392	1 208	184
1 MILL. - 2 MILL.	414	381	16 644	14 142	-	2 502	2 286	216
2 MILL. - 5 MILL.	1 010	993	56 070	46 726	-	9 344	7 474	1 870
5 MILL. - 10 MILL.	1 709	1 691	90 346	74 608	62	15 677	11 728	3 949
10 MILL. - 25 MILL.	2 634	2 608	159 265	129 669	-	29 596	20 462	9 134
25 MILL. - 50 MILL.	2 996	2 980	167 703	139 775	-	27 928	21 100	6 828
50 MILL. - 100 MILL.	4 060	4 051	247 466	203 500	-	43 966	32 959	11 007
100 MILL. UND MEHR	4 057	4 053	275 308	226 466	-	48 843	34 885	13 958
ZUSAMMEN	17 558	17 346	1 026 331	846 351	157	179 823	132 646	47 177

VERLAGE INSGESAMT

UNTER 250 000	1 705	1 299	8 305	6 892	379	1 034	939	95
250 000 - 500 000	2 040	1 840	24 285	19 881	1 029	3 375	3 161	214
500 000 - 1 MILL.	3 501	3 334	53 610	44 417	2 143	7 050	6 347	703
1 MILL. - 2 MILL.	8 876	8 739	125 005	100 740	6 977	17 288	15 283	2 005
2 MILL. - 5 MILL.	15 514	15 387	355 150	287 799	16 686	50 665	43 630	7 036
5 MILL. - 10 MILL.	18 076	17 980	516 021	412 201	26 101	77 719	64 796	12 924
10 MILL. - 25 MILL.	33 627	33 554	947 109	750 423	51 658	145 027	120 478	24 549
25 MILL. - 50 MILL.	32 500	32 463	1 006 953	779 803	62 047	165 103	127 370	37 733
50 MILL. - 100 MILL.	34 676	34 662	1 326 744	1 023 643	88 452	214 649	171 131	43 518
100 MILL. - 250 MILL.	51 884	51 870	2 084 887	1 607 378	132 139	345 370	267 606	77 764
250 MILL. UND MEHR	45 778	45 776	3 370 094	2 688 224	56 311	625 558	369 351	256 207
INSGESAMT	248 177	246 904	9 818 161	7 721 403	443 920	1 652 838	1 190 090	462 748

UNTERNEHMENS DATEN 1989

3 PERSONALKOSTEN
3.3 NACH UMSATZGRÖSSENKLASSEN

UNTERNEHMEN MIT EINEM UMSATZ VON ... BIS UNTER ... DM	BESCHAEFTIGTE AM 31.12.		PERSONALKOSTEN					
	INS- GESAMT	DAR. IM ARBEIT- NEHMER VER- HAELTNIS	INS- GESAMT	LOEHNE UND GEHAELTER	VERGUE- TUNGEN FUER ZU- STELLER	SOZIALKOSTEN		
						ZU- SAMMEN	GESETZ- LICHE	SON- STIGE
ANZAHL		1 000 DM						

NOCH: VERLAGE INSGESAMT

MIT EIGENER DRUCKEREI

UNTER 250 000	87	59	533	410	59	64	64	0
250 000 - 500 000	496	466	4 758	3 822	247	689	637	52
500 000 - 1 MILL.	636	597	10 654	8 918	346	1 390	1 313	77
1 MILL. - 2 MILL.	1 450	1 419	23 255	18 738	981	3 537	3 239	297
2 MILL. - 5 MILL.	3 072	3 041	89 868	73 568	3 087	13 213	11 575	1 638
5 MILL. - 10 MILL.	5 370	5 334	165 021	132 787	8 690	23 544	21 945	1 599
10 MILL. - 25 MILL.	15 613	15 580	448 079	353 654	29 555	64 870	57 755	7 115
25 MILL. - 50 MILL.	12 121	12 111	425 956	325 640	31 497	68 819	54 827	13 992
50 MILL. - 100 MILL.	22 744	22 736	801 128	613 265	63 808	124 055	101 953	22 103
100 MILL. - 250 MILL.	24 814	24 805	1 209 502	953 783	52 620	203 100	159 140	43 960
250 MILL. UND MEHR	28 298	28 298	2 503 832	2 013 997	18 416	471 420	270 220	201 199
ZUSAMMEN	114 701	114 446	5 682 586	4 498 580	209 307	974 699	682 669	292 031

OHNE EIGENE DRUCKEREI

UNTER 250 000	1 618	1 240	7 773	6 483	320	970	875	95
250 000 - 500 000	1 544	1 374	19 527	16 059	782	2 686	2 523	162
500 000 - 1 MILL.	2 865	2 737	42 956	35 499	1 797	5 660	5 033	626
1 MILL. - 2 MILL.	7 426	7 320	101 750	82 003	5 996	13 751	12 043	1 708
2 MILL. - 5 MILL.	12 442	12 346	265 282	214 231	13 599	37 452	32 054	5 398
5 MILL. - 10 MILL.	12 706	12 646	351 000	279 414	17 411	54 175	42 850	11 325
10 MILL. - 25 MILL.	18 014	17 974	499 030	396 770	22 103	80 157	62 723	17 434
25 MILL. - 50 MILL.	20 379	20 352	580 997	454 163	30 549	96 285	72 543	23 742
50 MILL. - 100 MILL.	11 932	11 926	525 615	410 378	24 644	90 594	69 178	21 416
100 MILL. UND MEHR	44 550	44 543	1 741 646	1 327 823	117 414	296 409	207 598	88 812
ZUSAMMEN	133 476	132 458	4 135 576	3 222 823	234 614	678 139	507 422	170 717

UNTERNEHMEN AUSSERHALB DES VERLAGSGEWERBES

UNTER 250 000	80	48	761	637	-	124	111	12
250 000 - 500 000	195	170	3 797	3 220	23	554	506	48
500 000 - 1 MILL.	686	619	18 179	15 362	118	2 699	2 572	127
1 MILL. - 2 MILL.	1 404	1 328	46 863	39 522	375	6 966	6 660	305
2 MILL. - 5 MILL.	3 158	3 103	135 184	112 764	1 252	21 168	19 147	2 021
5 MILL. - 10 MILL.	2 664	2 640	118 681	98 730	952	18 998	16 705	2 293
10 MILL. - 25 MILL.	4 669	4 645	216 393	180 351	2 804	33 238	29 297	3 941
25 MILL. - 50 MILL.	5 252	5 243	271 893	227 447	2 373	42 073	34 893	7 180
50 MILL. - 100 MILL.	7 561	7 550	275 612	226 297	6 889	42 425	36 747	5 679
100 MILL. UND MEHR	4 342	4 341	204 431	168 119	5 405	30 908	25 364	5 543
INSGESAMT	30 011	29 687	1 291 794	1 072 449	20 193	199 153	172 003	27 150

DAR. DRUCKEREIEN

UNTER 250 000	33	18	287	227	-	60	52	8
250 000 - 500 000	119	103	2 648	2 216	22	410	370	39
500 000 - 1 MILL.	414	372	12 356	10 473	49	1 834	1 775	59
1 MILL. - 2 MILL.	977	924	34 943	29 442	263	5 238	5 103	135
2 MILL. - 5 MILL.	2 488	2 442	103 453	85 848	1 252	16 353	14 981	1 371
5 MILL. - 10 MILL.	2 014	1 994	100 122	83 375	677	16 071	14 255	1 816
10 MILL. - 25 MILL.	3 957	3 935	178 634	148 620	2 804	27 209	24 409	2 800
25 MILL. - 50 MILL.	4 371	4 366	202 638	167 960	2 373	32 305	27 586	4 720
50 MILL. UND MEHR	10 258	10 249	390 399	321 122	12 294	56 983	50 519	6 464
ZUSAMMEN	24 631	24 403	1 025 479	849 283	19 735	156 462	139 049	17 412

UNTERNEHMENS DATEN 1989

4 UMSATZ NACH UMSATZARTEN

4.1 NACH UNTERNEHMENSARTEN

UNTERNEHMENSARTEN	UNTER- NEHMEN	UMSATZ						
	AM 31.12.	INSGESAMT	AUS VERTRIEB VON		AUS ANZEIGEN IN		AUS DRUCKEREI	SON- STIGER UMSATZ
			EIGENEN ZEITUNGEN UND ZEITSCHRIFTEN	SONSTIGEN EIGENEN VERLAGS- ERZEUGNISSEN	EIGENEN ZEITUNGEN UND ZEITSCHRIFTEN	SONSTIGEN EIGENEN VERLAGS- ERZEUGNISSEN		
	ANZAHL	1 000 DM						

UNTERNEHMEN DES VERLAGSGEWERBES

ZEITUNGSVERLAGE

MIT EIGENER DRUCKEREI	182	10 111 126	3 124 033	33 207	4 981 396	30 508	1 491 696	450 286
OHNE EIGENE DRUCKEREI	113	5 319 740	1 630 991	5 474	3 394 980	10 498	-	277 797
ZUSAMMEN	295	15 430 865	4 755 024	38 681	8 376 376	41 006	1 491 696	728 082

DAR. REINE ZEITUNGSVERLAGE

MIT EIGENER DRUCKEREI	21	748 483	250 494	1 957	446 589	9	23 141	26 293
OHNE EIGENE DRUCKEREI	55	1 779 887	544 785	388	1 192 752	72	-	41 891
ZUSAMMEN	76	2 528 370	795 278	2 345	1 639 341	81	23 141	68 184

ZEITSCHRIFTENVERLAGE

MIT EIGENER DRUCKEREI	167	3 457 980	861 274	121 236	1 390 077	57 918	952 156	75 319
OHNE EIGENE DRUCKEREI	1 619	9 187 419	3 389 498	643 252	4 523 008	136 765	-	494 895
ZUSAMMEN	1 786	12 645 399	4 250 773	764 489	5 913 085	194 683	952 156	570 213

DAR. REINE ZEITSCHRIFTENVERLAGE

MIT EIGENER DRUCKEREI	52	149 150	43 520	863	98 424	1 234	2 449	2 660
OHNE EIGENE DRUCKEREI	1 022	5 293 030	2 074 678	37 207	3 094 613	17 531	-	69 000
ZUSAMMEN	1 074	5 442 179	2 118 199	38 070	3 193 037	18 765	2 449	71 660

SONSTIGE VERLAGE

MIT EIGENER DRUCKEREI	38	726 102	85 315	333 336	41 836	115 189	99 776	50 650
OHNE EIGENE DRUCKEREI	362	3 994 306	539 356	2 692 891	215 069	185 768	-	361 222
ZUSAMMEN	400	4 720 408	624 670	3 026 228	256 905	300 957	99 776	411 872

VERLAGE INSGESAMT

MIT EIGENER DRUCKEREI	387	14 295 208	4 070 622	487 779	6 413 309	203 614	2 543 627	576 255
OHNE EIGENE DRUCKEREI	2 094	18 501 465	5 559 845	3 341 618	8 133 057	333 031	-	1 133 913
INSGESAMT	2 481	32 796 672	9 630 467	3 829 397	14 546 367	536 646	2 543 627	1 710 168

UNTERNEHMEN AUSSERHALB DES VERLAGSGEWERBES

INSGESAMT	489	5 627 942	239 965	122 735	337 512	78 739	1 999 293	2 849 698
-----------	-----	-----------	---------	---------	---------	--------	-----------	-----------

DAR. DRUCKEREIEN

ZUSAMMEN	299	2 637 903	176 118	59 259	277 702	19 929	1 972 100	132 795
----------	-----	-----------	---------	--------	---------	--------	-----------	---------

UNTERNEHMENS DATEN 1989

4 UMSATZ NACH UMSATZARTEN

4.2 NACH BESCHAEFTIGTENGROSSENKLASSEN

UNTERNEHMEN MIT ... BIS ... BESCHAEFTIGTEN	UNTER- NEHMEN AM 31.12.	UMSATZ						
		INSGESAMT	AUS VERTRIEB VON		AUS ANZEIGEN IN		AUS DRUCKEREI	SON- STIGER UMSATZ
			EIGENEN ZEITUNGEN UND ZEITSCHRIFTEN	SONSTIGEN EIGENEN VERLAGS- ERZEUGNISSEN	EIGENEN ZEITUNGEN UND ZEITSCHRIFTEN	SONSTIGEN EIGENEN VERLAGS- ERZEUGNISSEN		
	ANZAHL	1 000 DM						

UNTERNEHMEN DES VERLAGSGEWERBES

ZEITUNGSVERLAGE

BIS 9	16	80 170	39 943	34	35 140	530	270	4 252
10 - 19	21	70 319	16 519	396	46 960	104	4 347	1 994
20 - 49	24	136 640	46 134	815	62 403	415	15 826	11 047
50 - 99	44	361 335	120 840	1 562	184 429	249	41 481	12 774
100 - 199	48	740 206	218 535	3 559	403 075	3 858	84 196	26 982
200 - 499	64	2 090 349	608 311	3 658	1 180 441	16 345	165 347	116 248
500 - 999	13	607 730	166 682	8 405	307 917	3 604	88 412	32 709
700 - 999	18	1 397 014	404 846	6 254	778 324	6 616	146 430	54 544
1 000 - 1 499	19	2 624 167	708 997	2 707	1 543 518	16	223 988	144 942
1 500 - 2 499	22	3 429 357	982 686	5 586	1 940 141	9 125	335 600	156 218
2 500 UND MEHR	6	3 893 579	1 441 531	5 705	1 894 029	144	385 798	166 372
ZUSAMMEN	295	15 430 865	4 755 024	38 681	8 376 376	41 006	1 491 696	728 082

ZEITSCHRIFTENVERLAGE

BIS 3	521	275 761	101 347	15 797	143 286	2 893	643	11 796
4 - 9	528	646 970	221 113	34 843	340 421	11 795	4 233	34 566
10 - 19	242	722 970	214 429	34 676	408 733	13 402	6 770	44 960
20 - 49	224	1 524 169	454 987	105 442	825 441	29 179	15 374	93 746
50 - 99	119	1 485 706	398 959	166 864	733 347	61 384	37 747	87 405
100 - 199	87	1 237 025	354 663	114 459	639 620	25 372	29 402	73 510
200 - 499	36	1 064 938	358 192	121 270	455 078	13 256	26 322	90 820
500 UND MEHR	29	5 687 859	2 147 083	171 138	2 367 159	37 403	831 665	133 411
ZUSAMMEN	1 786	12 645 399	4 250 773	764 489	5 913 085	194 683	952 156	570 213

SONSTIGE VERLAGE

BIS 9	191	190 242	23 508	128 367	12 003	10 115	54	16 195
10 - 19	70	237 471	30 708	161 626	15 129	12 864	327	16 818
20 - 49	63	483 699	52 816	310 022	35 032	40 249	8 542	37 039
50 - 99	39	550 399	61 684	409 242	26 568	24 012	10 183	18 710
100 - 199	25	982 887	110 309	648 615	43 625	60 630	8 429	111 280
200 - 499	12	1 128 472	127 447	652 196	77 060	108 079	16 549	147 142
500 UND MEHR	6	1 147 238	218 199	716 160	47 490	45 008	55 691	64 690
ZUSAMMEN	400	4 720 408	624 670	3 026 228	256 905	300 957	99 776	411 872

VERLAGE INSGESAMT

BIS 3	611	374 086	127 006	48 697	172 778	6 969	643	17 993
4 - 9	645	819 057	258 905	130 344	358 072	18 363	4 557	48 816
10 - 19	333	1 030 761	261 655	196 698	470 822	26 370	11 444	63 771
20 - 49	311	2 144 508	553 937	416 278	922 876	69 843	39 743	141 832
50 - 99	196	2 397 439	581 483	577 658	944 343	85 646	89 412	118 889
100 - 199	160	2 960 117	683 507	766 639	1 086 319	89 859	122 027	211 772
200 - 499	112	4 283 760	1 093 950	777 124	1 712 579	137 680	208 218	354 210
500 - 999	29	2 051 539	529 339	553 973	685 667	53 770	121 392	107 404
700 - 999	27	2 447 391	706 731	268 368	1 170 140	7 532	169 141	125 479
1 000 - 1 499	21	2 828 729	736 526	17 114	1 651 948	4 130	268 699	150 311
1 500 - 2 499	27	5 019 113	1 978 033	12 296	2 511 465	9 125	339 569	168 625
2 500 UND MEHR	9	6 440 172	2 119 400	64 205	2 859 358	27 360	1 168 782	201 068
INSGESAMT	2 481	32 796 672	9 630 467	3 829 397	14 546 367	536 646	2 543 627	1 710 168

UNTERNEHMEN AUSSERHALB DES VERLAGSGEWERBES

BIS 3	52	51 732	2 094	223	1 433	27	1 272	46 683
4 - 9	110	158 531	7 797	1 610	15 964	639	26 281	106 240
10 - 19	101	215 980	11 288	3 377	13 991	248	79 006	108 070
20 - 49	113	885 202	26 998	29 539	41 521	55 758	269 553	461 834
50 - 99	52	1 838 531	30 942	31 201	37 775	5 725	258 213	1 474 674
100 - 199	25	526 802	28 809	22 741	16 796	4 975	217 851	235 631
200 - 499	28	1 154 921	45 852	32 688	60 121	9 451	644 965	361 844
500 UND MEHR	8	796 243	86 185	1 355	149 911	1 917	502 152	54 724
INSGESAMT	489	5 627 942	239 965	122 735	337 512	78 739	1 999 293	2 849 698

UNTERNEHMENS DATEN 1989

4 UMSATZ NACH UMSATZARTEN
4.3 NACH UMSATZGRÖSSENKLASSEN

UNTERNEHMEN MIT EINEM UMSATZ VON ... BIS UNTER ... DM	UNTER- NEHMEN AM 31.12.	UMSATZ						
		INSGESAMT	AUS VERTRIEB VON		AUS ANZEIGEN IN		AUS DRUCKEREI	SON- STIGER UMSATZ
			EIGENEN ZEITUNGEN UND ZEITSCHRIFTEN	SONSTIGEN EIGENEN VERLAGS- ERZEUGNISSEN	EIGENEN ZEITUNGEN UND ZEITSCHRIFTEN	SONSTIGEN EIGENEN VERLAGS- ERZEUGNISSEN		
	ANZAHL	1 000 DM						

UNTERNEHMEN DES VERLAGSGEWERBES

ZEITUNGSVERLAGE

UNTER 500 000	6	1 738	509	-	1 118	-	108	2
500 000 - 1 MILL.	7	4 865	1 405	81	2 133	429	717	101
1 MILL. - 2 MILL.	18	26 793	9 646	132	13 363	104	2 668	880
2 MILL. - 5 MILL.	33	119 196	40 003	487	61 764	25	13 829	3 088
5 MILL. - 10 MILL.	59	428 745	130 099	2 049	226 021	1 387	49 222	19 967
10 MILL. - 25 MILL.	62	1 043 334	309 280	6 562	534 359	9 228	146 761	37 143
25 MILL. - 50 MILL.	40	1 388 968	406 148	2 607	756 332	13 981	137 970	71 931
50 MILL. - 100 MILL.	28	2 021 742	586 828	4 474	1 082 631	6 179	226 860	114 770
100 MILL. UND MEHR	42	10 395 485	3 271 107	22 287	5 698 656	9 674	913 562	480 200
ZUSAMMEN	295	15 430 865	4 755 024	38 681	8 376 376	41 006	1 491 696	728 082

ZEITSCHRIFTENVERLAGE

UNTER 250 000	369	42 062	18 744	1 674	19 535	136	311	1 663
250 000 - 500 000	259	95 644	34 313	3 759	50 745	924	1 921	3 982
500 000 - 1 MILL.	256	184 065	52 269	7 720	109 669	2 580	3 784	8 043
1 MILL. - 2 MILL.	261	376 258	103 764	17 136	220 742	7 377	5 532	21 707
2 MILL. - 5 MILL.	313	998 492	287 260	57 043	563 963	17 012	17 124	56 090
5 MILL. - 10 MILL.	157	1 121 630	286 964	68 378	654 961	32 390	17 701	61 237
10 MILL. - 25 MILL.	102	1 596 056	453 708	114 814	851 101	45 555	35 239	95 638
25 MILL. - 50 MILL.	44	1 465 578	389 022	143 630	728 046	40 197	39 835	124 846
50 MILL. - 100 MILL.	13	879 012	288 235	116 369	422 792	11 440	3 013	37 163
100 MILL. UND MEHR	12	5 886 603	2 336 494	233 965	2 291 531	37 073	827 696	159 844
ZUSAMMEN	1 786	12 645 399	4 250 773	764 489	5 913 085	194 683	952 156	570 213

SONSTIGE VERLAGE

UNTER 500 000	88	20 360	3 511	13 288	1 581	859	-	1 121
500 000 - 1 MILL.	48	35 301	5 918	23 682	1 920	2 132	62	1 586
1 MILL. - 2 MILL.	59	81 876	10 498	54 403	6 124	5 981	-	4 869
2 MILL. - 5 MILL.	72	239 352	26 221	162 676	12 861	18 046	4 203	15 345
5 MILL. - 10 MILL.	47	347 763	43 990	222 591	25 165	19 961	13 150	22 904
10 MILL. - 25 MILL.	43	669 222	64 158	471 599	39 992	39 911	10 120	43 443
25 MILL. - 50 MILL.	21	725 032	66 752	550 856	29 539	10 890	-	66 994
50 MILL. - 100 MILL.	15	1 074 910	130 110	568 944	74 897	200 485	46 654	53 820
100 MILL. UND MEHR	7	1 526 593	273 512	958 188	64 826	2 690	25 586	201 791
ZUSAMMEN	400	4 720 408	624 670	3 026 228	256 905	300 957	99 776	411 872

VERLAGE INSGESAMT

UNTER 250 000	422	48 913	20 171	6 048	20 227	202	311	1 954
250 000 - 500 000	300	110 890	36 906	12 673	52 753	1 716	2 029	4 813
500 000 - 1 MILL.	311	224 231	59 591	31 483	113 721	5 142	4 563	9 730
1 MILL. - 2 MILL.	338	484 926	123 908	71 672	240 229	13 462	8 200	27 456
2 MILL. - 5 MILL.	418	1 357 040	353 484	220 206	638 588	35 083	35 157	74 523
5 MILL. - 10 MILL.	263	1 898 138	461 054	293 018	906 147	53 738	80 072	104 108
10 MILL. - 25 MILL.	207	3 308 612	827 146	592 976	1 425 452	94 693	192 120	176 224
25 MILL. - 50 MILL.	105	3 579 573	861 921	697 094	1 513 917	65 068	177 805	263 772
50 MILL. - 100 MILL.	56	3 975 664	1 005 174	689 787	1 580 321	218 104	276 526	205 753
100 MILL. - 250 MILL.	43	6 472 965	1 891 523	525 024	3 203 032	31 015	427 943	394 429
250 MILL. UND MEHR	18	11 335 715	3 989 591	689 416	4 851 980	18 423	1 338 901	447 405
INSGESAMT	2 481	32 796 672	9 630 467	3 829 397	14 546 367	536 646	2 543 627	1 710 168

UNTERNEHMENS DATEN 1989

4 UMSATZ NACH UMSATZARTEN

4.3 NACH UMSATZGROESSENKLASSEN

UNTERNEHMEN MIT EINEM UMSATZ VON ... BIS UNTER ... DM	UNTER- NEHMEN AM 31.12.	UMSATZ						
		INSGESAMT	AUS VERTRIEB VON		AUS ANZEIGEN IN		AUS DRUCKEREI	SON- STIGER UMSATZ
			EIGENEN ZEITUNGEN UND ZEITSCHRIFTEN	SONSTIGEN EIGENEN VERLAGS- ERZEUGNISSEN	EIGENEN ZEITUNGEN UND ZEITSCHRIFTEN	SONSTIGEN EIGENEN VERLAGS- ERZEUGNISSEN		
	ANZAHL	1 000 DM						

NOCH: VERLAGE INSGESAMT

MIT EIGENER DRUCKEREI

UNTER 250 000	19	2 371	1 008	401	601	-	311	49
250 000 - 500 000	31	11 520	2 913	1 070	5 151	253	2 029	104
500 000 - 1 MILL.	34	24 385	6 412	2 176	10 174	602	4 563	457
1 MILL. - 2 MILL.	39	56 266	19 284	2 739	24 096	688	8 200	1 259
2 MILL. - 5 MILL.	59	189 378	45 965	15 757	81 537	2 746	35 157	8 217
5 MILL. - 10 MILL.	57	407 614	88 303	33 740	179 568	10 519	80 072	15 411
10 MILL. - 25 MILL.	63	1 075 142	267 348	81 272	467 401	26 403	192 120	40 597
25 MILL. - 50 MILL.	32	1 088 029	285 316	15 278	520 110	24 705	177 805	64 814
50 MILL. - 100 MILL.	26	1 901 575	441 085	97 901	870 002	114 267	276 526	101 794
100 MILL. - 250 MILL.	20	2 985 968	816 052	177 058	1 438 615	5 300	427 943	120 999
250 MILL. UND MEHR	7	6 552 960	2 096 934	60 386	2 816 052	18 131	1 338 901	222 555
ZUSAMMEN	387	14 295 208	4 070 622	487 779	6 413 309	203 614	2 543 627	576 255

OHNE EIGENE DRUCKEREI

UNTER 250 000	403	46 542	19 163	5 647	19 625	202	-	1 905
250 000 - 500 000	269	99 370	33 992	11 603	47 602	1 463	-	4 710
500 000 - 1 MILL.	277	199 846	53 179	29 307	103 547	4 539	-	9 274
1 MILL. - 2 MILL.	299	428 660	104 624	68 933	216 133	12 773	-	26 198
2 MILL. - 5 MILL.	959	1 167 662	307 520	204 449	557 050	32 337	-	66 306
5 MILL. - 10 MILL.	206	1 490 524	372 751	259 278	726 579	43 219	-	88 697
10 MILL. - 25 MILL.	144	2 233 470	559 798	511 704	958 051	68 290	-	135 627
25 MILL. - 50 MILL.	73	2 491 549	576 605	681 816	993 807	40 363	-	198 958
50 MILL. - 100 MILL.	30	2 074 089	564 088	591 886	710 318	103 837	-	103 959
100 MILL. UND MEHR	34	8 269 752	2 968 126	976 995	3 800 345	26 006	-	498 280
ZUSAMMEN	2 094	18 501 465	5 559 845	3 341 618	8 133 057	333 031	-	1 133 913

UNTERNEHMEN AUSSERHALB DES VERLAGSGEWERBES

UNTER 250 000	32	3 822	480	9	478	6	940	1 909
250 000 - 500 000	38	13 821	1 382	350	1 450	66	5 372	5 201
500 000 - 1 MILL.	81	57 226	3 889	1 023	8 109	199	24 816	19 190
1 MILL. - 2 MILL.	89	133 987	6 910	2 855	16 271	75	61 649	46 225
2 MILL. - 5 MILL.	110	363 472	22 788	11 986	24 115	2 782	205 138	96 664
5 MILL. - 10 MILL.	50	343 959	13 182	13 547	22 054	5 707	197 236	92 235
10 MILL. - 25 MILL.	42	644 360	31 313	32 737	46 345	6 504	369 794	157 667
25 MILL. - 50 MILL.	26	821 385	45 211	43 359	49 725	8 770	381 941	232 379
50 MILL. - 100 MILL.	14	1 009 100	53 250	6 154	71 973	2 044	508 304	367 376
100 MILL. UND MEHR	7	2 236 810	61 561	10 714	96 993	52 585	244 103	1 770 853
INSGESAMT	489	5 627 942	239 965	122 735	337 512	78 739	1 999 293	2 849 698

DAR. DRUCKEREIEN

UNTER 250 000	10	1 179	179	4	120	-	861	16
250 000 - 500 000	20	7 546	569	152	880	-	5 177	768
500 000 - 1 MILL.	45	31 913	2 107	675	4 327	154	24 376	273
1 MILL. - 2 MILL.	54	83 642	3 373	1 260	12 510	73	60 833	5 593
2 MILL. - 5 MILL.	77	255 280	11 384	8 982	19 066	2 385	203 456	10 006
5 MILL. - 10 MILL.	35	233 267	5 429	8 201	12 576	3 359	196 977	6 726
10 MILL. - 25 MILL.	30	462 275	21 444	17 437	34 638	6 504	361 977	20 275
25 MILL. - 50 MILL.	16	501 574	30 270	20 016	31 018	5 426	381 941	32 902
50 MILL. UND MEHR	12	1 061 227	101 364	2 531	162 568	2 027	736 501	56 235
ZUSAMMEN	299	2 637 903	176 118	59 259	277 702	19 929	1 972 100	132 795

UNTERNEHMENS

5 AUSGEWAHLTE

5.1 NACH UNTER

LFD. NR.	UNTERNEHMENSARTEN	UNTERNEHMEN AM 31.12	KOSTEN			
			ZUSTELLUNG 1)		HONORARE FÜR FREIE MITARBEITER	PRESSE- DIENSTE USW.
			POST- ZEITUNGS- GEBÜHREN	ÜBRIGE FREMD- LEISTUNGEN		
		ANZAHL				
UNTERNEHMEN DES						
ZEITUNGS						
1	MIT EIGENER DRUCKEREI	182	95 563	385 746	150 745	58 335
2	OHNE EIGENE DRUCKEREI	113	68 057	249 836	97 140	34 953
3	ZUSAMMEN	295	163 621	635 582	247 885	93 288
DAR. REINE						
4	MIT EIGENER DRUCKEREI	21	10 015	52 729	12 569	6 486
5	OHNE EIGENE DRUCKEREI	55	12 193	48 608	28 277	11 105
6	ZUSAMMEN	76	22 208	101 337	40 846	17 591
ZEITSCHRIF						
7	MIT EIGENER DRUCKEREI	167	108 151	79 966	94 127	4 079
8	OHNE EIGENE DRUCKEREI	1 619	243 504	333 255	374 879	15 638
9	ZUSAMMEN	1 786	351 655	413 221	469 006	19 716
DAR. REINE						
10	MIT EIGENER DRUCKEREI	52	1 818	6 251	2 234	151
11	OHNE EIGENE DRUCKEREI	1 022	131 233	212 839	254 317	9 832
12	ZUSAMMEN	1 074	133 051	219 090	256 551	9 983
SONSTIGE						
13	MIT EIGENER DRUCKEREI	38	6 374	8 673	20 480	262
14	OHNE EIGENE DRUCKEREI	362	32 010	24 930	60 982	2 567
15	ZUSAMMEN	400	38 384	33 602	81 462	2 829
VERLAGE						
16	MIT EIGENER DRUCKEREI	387	210 089	474 385	265 353	62 675
17	OHNE EIGENE DRUCKEREI	2 094	343 572	608 021	533 001	53 158
18	INSGESAMT	2 481	553 660	1 082 406	798 354	115 833
UNTERNEHMEN AUSSERHALB						
19	INSGESAMT	489	17 397	27 982	24 138	4 995
DAR.						
20	ZUSAMMEN	299	10 025	20 666	15 343	4 258

1) NUR FREMDLEISTUNGEN, OHNE VERGÜETUNGEN
FÜR ZUSTELLER, SIEHE TAB. 3.

2) OHNE POSTZEITUNGS- GEBÜHREN.

DATEN 1989

KOSTEN

NEHMENSARTEN

(FUER)						LFD. NR.
BEZOGENE REDAKTIO- NELLE TEILE	VER- TRIEBS- WERBUNG	POST- UND FERNMELDE- DIENSTE 2)	VERBRAUCH VON DRUCKPAPIER		FREMDLEISTUNGEN DER TECHNISCHE HERSTELLUNG VON ZEITUNGEN UND ZEITSCHRIFTEN	
			INSGESAMT	DAR. FUER EIGENE ZEITUNGEN UND ZEITSCHRIFTEN		
1 000 DM						

VERLAGSGEWERBES

VERLAGE

46 960	142 438	95 255	1 440 510	1 058 080	392 820	1
105 178	101 052	44 920	426 514	421 397	1 225 665	2
152 138	243 490	140 174	1 867 024	1 479 478	1 618 485	3

ZEITUNGSVERLAGE

5 235	2 895	5 471	76 577	67 658	23 744	4
77 929	38 858	13 757	138 571	138 562	391 497	5
83 164	41 754	19 228	215 148	206 220	415 241	6

TENVERLAGE

5 213	110 541	39 726	638 550	336 552	170 708	7
41 209	274 090	137 651	811 711	780 762	2 716 876	8
46 422	384 631	177 377	1 450 261	1 117 314	2 887 584	9

ZEITSCHRIFTENVERLAGE

395	1 267	2 536	16 422	15 638	4 521	10
27 575	148 976	68 046	646 998	644 273	1 639 778	11
27 970	150 243	70 581	663 420	659 911	1 644 299	12

VERLAGE

721	4 727	12 370	74 988	7 512	44 180	13
4 481	32 118	89 986	144 419	29 024	318 135	14
5 202	36 845	102 356	219 407	36 536	362 315	15

INSGESAMT

52 894	257 706	147 351	2 154 047	1 402 145	607 709	16
150 868	407 261	272 557	1 382 645	1 231 182	4 260 675	17
203 761	664 967	419 908	3 536 692	2 633 327	4 868 384	18

DES VERLAGSGEWERBES

7 935	12 366	73 321	576 024	71 650	77 524	19
-------	--------	--------	---------	--------	--------	----

DRUCKEREIEN

4 917	6 340	21 073	522 095	69 061	27 614	20
-------	-------	--------	---------	--------	--------	----

UNTERNEHMENS

5 AUSGEWAHLTE

5.2 NACH BESCHAEFTIGTEN

LFD. NR.	UNTERNEHMEN MIT ... BIS ... BESCHAEFTIGTEN	UNTERNEHMEN AM 31.12	KOSTEN			
			ZUSTELLUNG 1)		HONORARE FUEER FREIE MITARBEITER	PRESSE- DIENSTE USW.
			POST- ZEITUNGS- GEBUEHREN	UEBRIGE FREMD- LEISTUNGEN		
		ANZAHL				

UNTERNEHMEN DES

ZEITUNGS

1	BIS	9	16	2 569	3 285	538	180
2	10 -	19	21	511	3 775	1 681	869
3	20 -	49	24	1 727	6 110	2 554	753
4	50 -	99	44	4 792	18 570	7 323	2 533
5	100 -	199	48	10 636	31 711	11 839	4 542
6	200 -	499	64	26 151	111 960	35 854	11 521
7	500 -	999	13	4 566	20 226	7 129	2 185
8	700 -	999	18	22 046	40 782	30 839	11 695
9	1 000 -	1 499	19	25 329	178 805	42 708	16 035
10	1 500 -	2 499	22	25 343	121 873	64 691	24 877
11	2 500 UND MEHR		6	39 950	98 484	42 731	18 098
12	ZUSAMMEN		295	163 621	635 582	247 885	93 288

ZEITSCHRIF

13	BIS	3	521	9 756	12 041	16 453	253
14	4 -	9	528	21 843	28 939	26 476	573
15	10 -	19	242	25 932	33 833	24 367	2 295
16	20 -	49	224	45 378	80 479	51 144	2 659
17	50 -	99	119	32 752	78 261	48 979	2 538
18	100 -	199	87	40 376	32 418	41 866	3 897
19	200 -	499	36	42 807	18 372	31 830	261
20	500 UND MEHR		29	132 812	128 879	227 890	7 240
21	ZUSAMMEN		1 786	351 655	413 221	469 006	19 716

SONSTIGE

22	BIS	9	191	3 120	3 240	6 220	470
23	10 -	19	70	1 959	1 197	6 440	124
24	20 -	49	63	4 250	2 254	10 871	95
25	50 -	99	33	5 789	2 789	11 654	86
26	100 -	199	25	8 383	4 941	13 521	85
27	200 -	499	12	10 625	3 793	7 592	364
28	500 UND MEHR		6	4 258	15 389	25 165	1 606
29	ZUSAMMEN		400	38 384	33 602	81 462	2 829

VERLAGE

30	BIS	3	611	10 436	16 633	18 214	338
31	4 -	9	645	26 852	30 871	31 472	1 138
32	10 -	19	333	28 401	38 804	32 488	3 289
33	20 -	49	311	51 355	88 843	64 569	3 508
34	50 -	99	196	43 333	99 620	67 956	5 157
35	100 -	199	160	59 395	69 069	67 226	8 523
36	200 -	499	112	79 583	134 126	75 276	12 146
37	500 -	999	29	19 938	44 233	53 386	3 808
38	700 -	999	27	39 397	61 933	57 791	13 121
39	1 000 -	1 499	21	33 360	183 872	47 078	16 201
40	1 500 -	2 499	27	46 733	171 119	166 028	28 669
41	2 500 UND MEHR		9	114 877	143 282	116 870	19 936
42	INSGESAMT		2 481	553 660	1 082 406	798 354	115 833

UNTERNEHMEN AUSSERHALB

43	BIS	3	52	133	160	249	25
44	4 -	9	110	1 133	657	1 327	108
45	10 -	19	101	1 187	1 629	706	94
46	20 -	49	113	3 349	3 284	2 885	453
47	50 -	99	52	4 909	3 707	5 414	91
48	100 -	199	25	1 714	1 756	2 386	436
49	200 -	499	28	2 658	3 208	3 381	697
50	500 UND MEHR		8	2 314	13 581	7 790	3 090
51	INSGESAMT		489	17 397	27 982	24 138	4 995

1) NUR FREMDLEISTUNGEN, OHNE VERGUEETUNGEN
FUEER ZUSTELLER, SIEHE TAB. 3.

2) OHNE POSTZEITUNGS-
GEBUEHREN.

DATEN 1989

KOSTEN

GROSSENKLASSEN

(FUER)						LFD. NR.
BEZOGENE REDAKTIO- NELLE TEILE	VER- TRIEBS- WERBUNG	POST- UND FERNMELDE- DIENSTE 2)	VERBRAUCH VON DRUCKPAPIER		FREMDFEISTUNGEN DER TECHNISCHE HERSTELLUNG VON ZEITUNGEN UND ZEITSCHRIFTEN	
			INSGESAMT	DAR. FUER EIGENE ZEITUNGEN UND ZEITSCHRIFTEN		

1 000 DM

VERLAGSGEWERBES

VERLAGE

11 293	1 003	559	4 785	4 751	35 034	1
4 671	201	440	3 780	2 789	24 588	2
3 256	731	1 399	9 206	5 545	27 718	3
8 779	5 632	3 182	33 137	27 384	61 905	4
12 903	6 899	5 790	51 975	36 264	117 461	5
23 469	17 628	18 447	187 294	146 911	286 040	6
9 506	2 436	5 481	65 611	41 467	37 879	7
4 502	16 629	15 284	144 663	105 849	90 587	8
8 471	40 501	18 344	319 309	260 086	281 917	9
14 444	38 543	35 215	391 265	301 990	344 306	10
50 845	113 287	36 032	655 998	546 442	310 938	11
152 138	243 490	140 174	1 867 024	1 479 478	1 618 485	12

TENVERLAGE

2 709	1 737	5 752	4 874	3 135	110 217	13
4 685	8 997	13 953	18 559	15 708	234 139	14
4 342	12 358	15 827	17 247	15 743	229 324	15
5 333	36 797	25 359	89 216	72 673	427 849	16
7 015	30 583	21 829	132 064	116 037	366 900	17
5 694	43 496	27 667	76 169	62 942	261 418	18
1 166	47 242	18 616	45 075	34 720	280 377	19
15 477	203 421	48 374	1 067 057	796 355	977 361	20
46 422	384 631	177 377	1 450 261	1 117 314	2 887 584	21

VERLAGE

1 234	1 383	4 528	24 417	3 156	19 432	22
250	1 811	5 114	15 174	1 703	21 296	23
378	3 808	10 694	19 361	3 725	32 550	24
386	2 208	13 278	26 931	5 083	31 789	25
849	7 399	23 917	35 075	4 015	99 292	26
1 332	12 343	30 833	54 834	11 373	50 429	27
773	7 893	13 992	43 615	7 480	107 526	28
5 202	36 845	102 356	219 407	36 536	362 315	29

INSGESAMT

7 203	2 615	6 886	13 393	8 113	142 576	30
12 718	10 506	17 906	39 242	18 637	256 245	31
9 264	14 369	21 381	36 201	20 236	275 219	32
8 967	41 336	37 452	117 783	81 943	488 117	33
16 180	38 423	38 289	192 132	148 504	460 594	34
19 446	57 795	57 374	163 218	103 222	478 171	35
25 967	77 213	67 895	287 203	193 003	616 846	36
11 674	38 614	16 112	125 628	84 925	367 917	37
8 420	26 656	32 713	245 222	184 412	238 561	38
8 524	46 467	21 920	345 518	272 398	292 582	39
21 495	102 331	44 620	789 566	698 791	813 914	40
53 903	208 642	57 359	1 181 584	819 144	437 641	41
203 761	664 967	419 908	3 536 692	2 633 327	4 868 384	42

DES VERLAGSGEWERBES

26	4	355	546	329	2 078	43
647	75	1 713	5 434	1 538	7 889	44
513	345	2 458	15 825	1 982	6 469	45
2 403	1 325	41 155	52 347	5 065	18 136	46
454	3 772	6 319	59 922	4 524	15 359	47
1 023	1 416	6 668	54 690	3 332	7 335	48
1 951	1 618	7 578	243 607	9 795	7 735	49
919	3 811	7 075	143 653	45 084	12 524	50
7 935	12 366	73 321	576 024	71 650	77 524	51

UNTERNEHMENS

5 AUSGEWAHLTE

5.3 NACH UMSATZ

LFD. NR.	UNTERNEHMEN MIT EINEM UMSATZ VON ... BIS UNTER ... DM	UNTERNEHMEN AM 31.12	KOSTEN			
			ZUSTELLUNG 1)		HONORARE FÜR FREIE MITARBEITER	PRESSE- DIENSTE USW.
			POST- ZEITUNGS- GEBÜHREN	ÜBRIGE FREMD- LEISTUNGEN		
		ANZAHL				

UNTERNEHMEN DES

ZEITUNGS

1	UNTER 500 000	6	23	137	120	11
2	500 000 - 1 MILL.	7	98	139	70	81
3	1 MILL. - 2 MILL.	18	542	699	546	53
4	2 MILL. - 5 MILL.	33	2 072	2 892	2 253	942
5	5 MILL. - 10 MILL.	59	4 969	9 409	7 931	2 890
6	10 MILL. - 25 MILL.	62	10 990	26 682	14 481	4 371
7	25 MILL. - 50 MILL.	40	12 339	39 483	18 109	8 200
8	50 MILL. - 100 MILL.	28	21 419	55 643	37 566	15 200
9	100 MILL. UND MEHR	42	111 169	500 499	166 810	61 540
10	ZUSAMMEN	295	163 621	635 582	247 885	93 288

ZEITSCHRIF

11	UNTER 250 000	369	1 700	952	2 495	157
12	250 000 - 500 000	259	3 450	2 556	5 599	148
13	500 000 - 1 MILL.	256	5 480	6 925	8 933	284
14	1 MILL. - 2 MILL.	261	11 971	14 243	14 160	1 103
15	2 MILL. - 5 MILL.	313	25 162	43 199	35 834	1 637
16	5 MILL. - 10 MILL.	157	35 299	45 158	31 698	2 018
17	10 MILL. - 25 MILL.	102	52 134	81 448	44 240	3 435
18	25 MILL. - 50 MILL.	44	38 923	70 196	61 116	2 857
19	50 MILL. - 100 MILL.	13	28 145	21 256	25 625	1 518
20	100 MILL. UND MEHR	12	149 391	127 287	239 306	6 560
21	ZUSAMMEN	1 786	351 655	413 221	469 006	19 716

SONSTIGE

22	UNTER 500 000	88	309	158	457	29
23	500 000 - 1 MILL.	48	608	149	882	43
24	1 MILL. - 2 MILL.	59	1 023	349	3 486	121
25	2 MILL. - 5 MILL.	72	1 861	824	5 828	265
26	5 MILL. - 10 MILL.	47	2 863	6 022	8 605	154
27	10 MILL. - 25 MILL.	43	6 832	1 527	14 299	136
28	25 MILL. - 50 MILL.	21	2 771	4 328	13 013	27
29	50 MILL. - 100 MILL.	15	11 907	5 145	9 028	111
30	100 MILL. UND MEHR	7	10 210	15 099	25 865	1 944
31	ZUSAMMEN	400	38 384	33 602	81 462	2 829

VERLAGE

32	UNTER 250 000	422	1 825	992	2 604	168
33	250 000 - 500 000	300	3 657	2 811	6 067	177
34	500 000 - 1 MILL.	311	6 185	7 213	9 884	408
35	1 MILL. - 2 MILL.	338	13 536	15 291	18 192	1 277
36	2 MILL. - 5 MILL.	418	29 096	46 915	43 916	2 843
37	5 MILL. - 10 MILL.	263	43 131	60 588	48 233	5 062
38	10 MILL. - 25 MILL.	207	69 956	109 658	73 021	7 942
39	25 MILL. - 50 MILL.	105	54 033	114 007	92 237	11 083
40	50 MILL. - 100 MILL.	56	61 471	82 044	72 218	16 829
41	100 MILL. - 250 MILL.	43	83 427	240 664	144 784	38 464
42	250 MILL. UND MEHR	18	187 343	402 221	287 197	31 580
43	INSGESAMT	2 481	553 660	1 082 406	798 354	115 833

1) NUR FREMDLEISTUNGEN, OHNE VERGÜETUNGEN
FÜR ZUSTELLER, SIEHE TAB. 3.

2) OHNE POSTZEITUNGS-
GEBÜHREN.

DATEN 1989

KOSTEN

GROESSENKLASSEN

(FUER)						LFD. NR.
BEZOGENE REDAKTIO- NELLE TEILE	VER- TRIEBS- WERBUNG	POST- UND FERNMELDE- DIENSTE 2)	VERBRAUCH VON DRUCKPAPIER		FREMDLEISTUNGEN DER TECHNISCHEN HERSTELLUNG VON ZEITUNGEN UND ZEITSCHRIFTEN	
			INSGESAMT	DAR. FUER EIGENE ZEITUNGEN UND ZEITSCHRIFTEN		
1 000 DM						

VERLAGSGEWERBES

VERLAGE

57	-	28	58	48	470	1
150	7	45	197	123	659	2
1 307	90	493	1 266	610	4 256	3
3 268	921	1 237	7 745	4 830	21 614	4
12 231	2 116	3 742	27 999	18 970	70 087	5
28 686	12 676	10 125	100 745	71 897	137 713	6
25 660	9 402	12 427	131 994	97 213	160 614	7
6 287	15 863	16 660	208 544	151 739	166 332	8
74 492	202 416	95 418	1 388 476	1 134 046	1 056 738	9
152 138	243 490	140 174	1 867 024	1 479 478	1 618 485	10

TENVERLAGE

121	351	2 537	752	646	18 687	11
381	713	2 726	2 717	2 318	34 922	12
1 093	1 383	5 089	5 280	4 257	62 430	13
2 813	4 458	9 006	9 137	7 722	116 023	14
3 580	14 924	21 031	31 186	24 757	308 091	15
6 873	16 857	20 095	39 930	34 317	310 306	16
5 906	34 470	27 095	93 810	71 255	383 734	17
8 358	54 147	23 316	103 008	86 198	393 163	18
10 930	28 913	14 191	82 462	73 884	177 950	19
6 366	228 414	52 292	1 081 979	811 960	1 082 278	20
46 422	384 631	177 377	1 450 261	1 117 314	2 887 584	21

VERLAGE

36	217	761	1 463	420	2 557	22
64	281	1 314	1 450	218	4 572	23
148	496	2 200	4 582	600	9 165	24
339	1 564	5 483	18 082	2 065	16 018	25
1 043	2 660	7 065	28 252	3 176	25 929	26
567	3 530	17 556	31 799	7 079	40 200	27
389	3 003	16 649	17 882	1 658	43 725	28
1 746	11 463	20 426	65 694	8 460	97 459	29
871	13 630	30 903	50 203	12 860	122 691	30
5 202	36 845	102 356	219 407	36 536	362 315	31

INSGESAMT

126	515	2 863	1 054	816	19 760	32
469	766	3 189	3 936	2 615	36 876	33
1 308	1 671	6 448	6 927	4 599	67 661	34
4 268	5 045	11 699	14 985	8 932	129 444	35
7 187	17 409	27 751	57 013	31 652	345 723	36
20 147	21 633	30 901	96 182	56 462	406 323	37
35 158	50 677	54 776	226 353	150 232	561 647	38
34 406	66 552	52 391	252 883	185 070	597 502	39
18 963	56 239	51 277	356 700	234 083	441 741	40
24 025	100 560	68 427	614 965	466 093	554 861	41
57 704	343 900	110 186	1 905 694	1 492 774	1 306 845	42
203 761	664 967	419 908	3 536 692	2 633 327	4 868 384	43

UNTERNEHMENS
5 AUSGEWAHLTE
5.3 NACH UMSATZ

LFD. NR.	UNTERNEHMEN MIT EINEM UMSATZ VON ... BIS UNTER ... DM	UNTERNEHMEN AM 31.12 ANZAHL	KOSTEN			
			ZUSTELLUNG 1)		HONORARE FUEER FREIE MITARBEITER	PRESSE- DIENSTE USW.
			POST- ZEITUNGS- GEBUEHREN	UEBRIGE FREMD- LEISTUNGEN		

NOCH: VERLAGE
MIT EIGENER

1	UNTER 250 000	19	49	24	59	10
2	250 000 - 500 000	31	137	258	362	33
3	500 000 - 1 MILL.	34	323	587	499	125
4	1 MILL. - 2 MILL.	39	939	1 362	1 119	143
5	2 MILL. - 5 MILL.	59	2 703	3 760	4 215	1 161
6	5 MILL. - 10 MILL.	57	5 524	13 850	6 113	1 781
7	10 MILL. - 25 MILL.	63	12 491	30 256	16 660	3 866
8	25 MILL. - 50 MILL.	32	16 031	28 284	14 862	6 244
9	50 MILL. - 100 MILL.	26	21 691	33 837	31 217	9 638
10	100 MILL. - 250 MILL.	20	26 687	147 627	61 154	20 246
11	250 MILL. UND MEHR	7	123 515	214 539	129 094	19 428
12	ZUSAMMEN	387	210 089	474 385	265 353	62 675

OHNE EIGENE

13	UNTER 250 000	403	1 776	968	2 545	158
14	250 000 - 500 000	269	3 520	2 554	5 706	144
15	500 000 - 1 MILL.	277	5 863	6 626	9 385	284
16	1 MILL. - 2 MILL.	299	12 597	13 929	17 073	1 134
17	2 MILL. - 5 MILL.	359	26 392	43 155	39 700	1 682
18	5 MILL. - 10 MILL.	206	37 607	46 739	42 120	3 281
19	10 MILL. - 25 MILL.	144	57 465	79 402	56 361	4 076
20	25 MILL. - 50 MILL.	73	38 002	85 723	77 376	4 839
21	50 MILL. - 100 MILL.	30	39 781	48 207	41 002	7 190
22	100 MILL. UND MEHR	34	120 568	280 719	241 732	30 369
23	ZUSAMMEN	2 094	343 572	608 021	533 001	53 158

UNTERNEHMEN AUSSERHALB

24	UNTER 250 000	32	61	41	178	15
25	250 000 - 500 000	38	111	100	122	44
26	500 000 - 1 MILL.	81	320	678	414	86
27	1 MILL. - 2 MILL.	89	908	950	595	41
28	2 MILL. - 5 MILL.	110	2 617	1 072	1 762	145
29	5 MILL. - 10 MILL.	50	2 096	1 484	1 441	115
30	10 MILL. - 25 MILL.	42	3 023	4 439	4 260	523
31	25 MILL. - 50 MILL.	26	3 888	2 690	6 277	617
32	50 MILL. - 100 MILL.	14	2 391	3 570	3 032	1 044
33	100 MILL. UND MEHR	7	1 983	12 958	6 058	2 366
34	INSGESAMT	489	17 397	27 982	24 138	4 995

DAR.

35	UNTER 250 000	10	19	9	39	7
36	250 000 - 500 000	20	30	85	29	39
37	500 000 - 1 MILL.	45	150	281	150	13
38	1 MILL. - 2 MILL.	54	409	697	295	8
39	2 MILL. - 5 MILL.	77	1 189	584	702	75
40	5 MILL. - 10 MILL.	35	1 373	600	768	2
41	10 MILL. - 25 MILL.	30	1 882	1 718	3 121	212
42	25 MILL. - 50 MILL.	16	2 349	563	2 045	500
43	50 MILL. UND MEHR	12	2 624	16 131	8 193	3 402
44	ZUSAMMEN	299	10 025	20 666	15 343	4 258

1) NUR FREMDLEISTUNGEN, OHNE VERGUEETUNGEN
FUEER ZUSTELLER, SIEHE TAB. 3.

2) OHNE POSTZEITUNGS- GEBUEHREN.

DATEN 1989

KOSTEN

GROESSENKLASSEN

(FUER)						LFD. NR.
BEZOGENE REDAKTIO- NELLE TEILE	VER- TRIEBS- WERBUNG	POST- UND FERNMELDE- DIENSTE 2)	VERBRAUCH VON DRUCKPAPIER		FREMDLEISTUNGEN DER TECHNISCHEN HERSTELLUNG VON ZEITUNGEN UND ZEITSCHRIFTEN	
			INSGESAMT	DAR. FUER EIGENE ZEITUNGEN UND ZEITSCHRIFTEN		
1 000 DM						

INSGESAMT

DRUCKEREI

7	3	145	325	263	71	1
63	28	251	1 241	759	852	2
145	62	746	2 320	1 462	778	3
1 174	925	1 006	5 595	3 961	2 482	4
2 083	886	3 663	18 617	10 295	10 701	5
5 354	1 565	3 892	40 471	21 739	24 071	6
12 548	8 978	15 649	116 627	70 381	51 346	7
12 063	10 140	12 027	131 397	85 472	36 153	8
6 938	9 661	18 520	221 412	132 713	47 162	9
8 398	25 797	29 730	364 885	224 272	114 643	10
4 119	199 660	61 722	1 251 158	850 828	319 449	11
52 894	257 706	147 951	2 154 047	1 402 145	607 709	12

DRUCKEREI

120	512	2 717	730	553	19 688	13
406	738	2 938	2 694	1 856	36 025	14
1 162	1 609	5 702	4 608	3 136	66 883	15
3 093	4 120	10 693	9 390	4 971	126 961	16
5 104	16 523	24 088	38 396	21 357	335 022	17
14 793	20 067	27 009	55 711	34 723	382 252	18
22 610	41 698	39 127	109 726	79 851	510 300	19
22 344	56 412	40 364	121 487	99 598	561 349	20
12 025	46 578	32 757	135 288	101 370	394 579	21
69 212	219 004	87 161	904 615	883 766	1 827 616	22
150 868	407 261	272 557	1 382 645	1 231 182	4 260 675	23

DES VERLAGSGEWERBES

14	9	151	300	147	525	24
10	6	243	1 005	287	806	25
176	37	717	4 185	1 059	2 861	26
554	21	1 614	13 642	1 779	4 440	27
970	969	4 007	36 878	4 196	9 732	28
190	474	4 024	44 053	3 693	10 274	29
2 756	1 153	6 085	89 611	6 330	13 592	30
2 156	3 895	9 600	89 118	6 657	15 003	31
1 081	2 549	7 006	183 628	12 402	10 146	32
28	3 254	39 874	113 605	35 100	10 144	33
7 935	12 366	73 321	576 024	71 650	77 524	34

DRUCKEREIEN

3	-	51	270	125	81	35
6	-	73	925	263	113	36
85	4	283	3 672	777	339	37
58	5	791	13 140	1 533	733	38
796	121	2 150	36 271	4 101	2 605	39
45	167	2 286	43 512	3 225	2 211	40
808	566	3 710	86 593	5 528	4 671	41
2 097	1 311	3 278	89 051	6 620	2 130	42
1 019	4 166	8 451	248 660	46 889	14 731	43
4 917	6 340	21 073	522 095	69 061	27 614	44

UNTERNEHMENS DATEN 1989

6 UNTERNEHMEN NACH RECHTSFORMEN

UNTERNEHMENSARTEN	INS- GESAMT	EINZEL- UNTER- NEHMEN	OHG	KG	GMBH, AG	SONSTIGE
UNTERNEHMEN DES VERLAGSGEWERBES						
ZEITUNGSVERLAGE						
MIT EIGENER DRUCKEREI	182	18	8	94	62	-
OHNE EIGENE DRUCKEREI	113	7	3	49	54	-
ZUSAMMEN	295	25	11	143	116	-
DAR. REINE ZEITUNGSVERLAGE						
MIT EIGENER DRUCKEREI	21	3	1	13	4	-
OHNE EIGENE DRUCKEREI	55	3	2	24	26	-
ZUSAMMEN	76	6	3	37	30	-
ZEITSCHRIFTENVERLAGE						
MIT EIGENER DRUCKEREI	167	67	5	29	62	4
OHNE EIGENE DRUCKEREI	1 619	386	23	202	907	101
ZUSAMMEN	1 786	453	28	231	969	105
DAR. REINE ZEITSCHRIFTENVERLAGE						
MIT EIGENER DRUCKEREI	52	27	1	10	14	-
OHNE EIGENE DRUCKEREI	1 022	274	14	112	559	63
ZUSAMMEN	1 074	301	15	122	573	63
SONSTIGE VERLAGE						
MIT EIGENER DRUCKEREI	38	6	1	16	14	1
OHNE EIGENE DRUCKEREI	362	64	6	75	203	14
ZUSAMMEN	400	70	7	91	217	15
VERLAGE INSGESAMT						
MIT EIGENER DRUCKEREI	387	91	14	139	138	5
OHNE EIGENE DRUCKEREI	2 094	457	32	326	1 164	115
INSGESAMT	2 481	548	46	465	1 302	120
UNTERNEHMEN AUSSERHALB DES VERLAGSGEWERBES						
INSGESAMT	489	138	13	101	228	9
DAR. DRUCKEREIEN						
ZUSAMMEN	299	97	11	72	117	2

Zeitungs- und Zeitschriftendaten
1989

7 VERLEGTE ZEITUNGEN, SEITENZAHL DES JAHRGANGS,

LFD. NR.	ART DER BERICHTERSTATTUNG ----- ERSCHEINUNGSWEISE ----- VERKAUFTE AUFLAGE 1) DER GESAMTAUSGABE VON BIS UNTER ... STUECK	VERLEGTE ZEITUNGEN AM 31.12.			SEITENZAHL DES JAHRGANGS 2)			ZUSAETZLICH GEFERTIGTE SEITEN FUER NEBEN- AUSGABEN USW.	
		INS- GESAMT	HAUPT- AUSGABEN	NEBEN- AUSGABEN	INS- GESAMT	TEXT- SEITEN	ANZEIGEN- SEITEN	TEXT- SEITEN	ANZEIGEN- SEITEN
ANZAHL					1 000				
ZEITUNGEN									
1	MIT LOKALER BERICHT- ERSTATTUNG	1 202	337	865	2 936	1 817	1 119	913	561
2	OHNE LOKALE BERICHT- ERSTATTUNG	15	13	2	62	46	16	1	0
3	INSGESAMT	1 217	350	867	2 998	1 863	1 136	914	561
TAGES									
4	2 BIS 4 X WOECHENTLICH ERSCHIEINEND	29	27	2	48	37	10	1	-
5	5 X WOECHENTLICH UND OEFTER ERSCHIEINEND	1 175	315	860	2 928	1 812	1 116	912	561
6	ZUSAMMEN	1 204	342	862	2 976	1 850	1 126	913	561
DAVON MIT EINER VERKAUFTE AUFLAGE:									
7	UNTER 2 500	28	28	-	95	66	29	-	-
8	2 500 - 5 000	29	28	1	199	131	68	0	-
9	5 000 - 10 000	71	66	5	494	336	157	5	2
10	10 000 - 25 000	124	84	40	700	463	237	35	14
11	25 000 - 50 000	115	50	65	508	320	189	83	34
12	50 000 - 75 000	89	15	74	162	92	70	68	34
13	75 000 - 125 000	204	27	177	295	175	120	182	85
14	125 000 - 250 000	410	34	376	384	207	177	477	337
15	250 000 UND MEHR	134	10	124	138	59	79	62	55
WOCHEN									
16	ZUSAMMEN	13	8	5	23	13	10	1	1
ABONNEMENT									
17	MIT LOKALER BERICHT- ERSTATTUNG	1 162	326	836	2 851	1 769	1 082	902	550
18	OHNE LOKALE BERICHT- ERSTATTUNG	12	10	2	42	31	11	1	0
19	ZUSAMMEN	1 174	336	838	2 893	1 800	1 093	903	550
20	DAR. 5 X WOECHENTLICH UND OEFTER ERSCHIEINEND	1 139	305	834	2 835	1 756	1 079	902	550
DAVON MIT EINER VERKAUFTE AUFLAGE:									
21	UNTER 2 500	10	10	-	65	41	24	-	-
22	2 500 - 5 000	24	23	1	190	125	65	0	-
23	5 000 - 10 000	68	64	4	490	334	156	5	2
24	10 000 - 25 000	119	80	39	682	447	234	34	14
25	25 000 - 50 000	115	50	65	508	320	189	83	34
26	50 000 - 75 000	89	15	74	162	92	70	68	34
27	75 000 - 125 000	202	25	177	280	165	115	182	85
28	125 000 - 250 000	406	31	375	348	186	162	476	336
29	250 000 UND MEHR	106	7	99	109	46	63	53	45
STRASSENVERKAUFS									
30	ZUSAMMEN	43	14	29	105	63	42	11	12
31	DAR. 5 X WOECHENTLICH UND OEFTER ERSCHIEINEND	36	10	26	93	56	37	11	11

1) DURCHSCHNITTliche AUFLAGE JE ERSCHIEINUNGSTAG.

2) FUER DIE HAUPTAUSGABE.

VERKAUFTE AUFLAGE, PREISE UND ZEITUNGSUMSATZ

VERKAUFTE AUFLAGE 1) DER GESAMTAUSGABE IM 4. VIERTELJAHR			VERKAUFSPREISE 2)			AN- ZEIGEN- GRUND- PREIS 3)	ZEITUNGSUMSATZ (GESAMTAUSGABE)			LFD. NR.		
INS- GESAMT	ABONNE- MENT	EINZEL- VERKAUF	MONATS- ABONNE- MENT	EINZELPREIS EINER			INS- GESAMT	AUS				
				WOCHEN- TAGS-	WOCHEN- END-			VERTRIEB	ANZEIGEN			
											AUSGABE	
											AM 31.12.	
DM						1 000 DM						
INSGESAMT												
20 856	13 555	7 301	22.64	0.92	1.15	3.85	11 654 100	4 061 024	7 593 076	1		
4 232	1 453	2 779	20.21	3.07	1.32	6.97	585 468	283 581	301 888	2		
25 088	15 008	10 080	22.50	1.01	1.17	3.97	12 239 568	4 344 604	7 894 964	3		
ZEITUNGEN												
88	76	12	11.49	1.02	1.09	0.74	19 844	9 283	10 560	4		
20 677	13 579	7 097	23.19	0.93	1.12	4.08	11 718 068	4 107 605	7 610 463	5		
20 765	13 656	7 109	23.12	0.93	1.12	3.82	11 737 912	4 116 889	7 621 023	6		
49	46	4	13.45	0.79	0.83	0.66	18 515	7 589	10 926	7		
101	93	7	18.24	0.93	1.04	0.86	58 325	20 358	37 967	8		
465	436	28	21.23	0.99	1.12	1.06	274 920	110 859	164 060	9		
1 344	1 238	106	22.74	1.07	1.20	1.71	842 228	309 967	532 260	10		
1 791	1 646	145	23.12	1.07	1.25	2.69	1 170 861	429 314	741 547	11		
943	859	84	23.24	1.12	1.34	5.40	674 519	226 475	448 044	12		
2 645	2 275	371	23.79	1.09	1.30	7.01	1 716 919	627 650	1 089 269	13		
6 242	5 193	1 049	23.81	1.06	1.31	12.11	4 132 412	1 407 523	2 724 889	14		
7 185	1 870	5 315	21.87	0.68	0.82	23.24	2 849 213	977 153	1 872 060	15		
ZEITUNGEN 4)												
4 324	1 353	2 971	13.36	3.74	1.44	10.53	501 656	227 716	273 941	16		
ZEITUNGEN												
14 808	13 392	1 415	23.24	1.07	1.32	3.61	10 486 724	3 483 470	7 003 254	17		
1 787	1 449	337	19.64	3.30	0.76	4.89	290 196	138 815	151 381	18		
16 594	14 842	1 753	23.04	1.19	1.28	3.65	10 776 921	3 622 285	7 154 635	19		
14 927	13 494	1 433	23.53	1.09	1.33	3.84	10 607 994	3 536 904	7 071 090	20		
19	19	1	18.89	0.80	0.83	0.74	11 044	4 716	6 328	21		
84	79	4	20.31	0.93	1.05	0.85	54 208	18 982	35 226	22		
454	428	26	21.55	0.99	1.12	1.07	271 914	110 055	161 858	23		
1 278	1 205	73	22.79	1.06	1.19	1.70	823 470	294 712	528 758	24		
1 791	1 646	145	23.12	1.07	1.25	2.69	1 170 861	429 314	741 547	25		
943	859	84	23.24	1.12	1.34	5.40	674 519	226 475	448 044	26		
2 442	2 272	171	23.72	1.11	1.34	7.31	1 671 520	598 912	1 072 608	27		
5 664	5 119	544	24.14	1.11	1.36	12.64	3 949 187	1 340 024	2 609 163	28		
2 252	1 868	384	23.25	1.06	1.44	21.51	1 981 271	513 713	1 467 557	29		
ZEITUNGEN												
8 494	166	8 328	17.03	0.53	0.97	11.63	1 462 648	722 319	740 329	30		
5 749	85	5 665	18.63	0.53	0.58	11.30	1 110 074	570 701	539 373	31		

3) FUER DIE 45 MM BREITE MILLIMETERZEILE
DER WOCHENTAGSAUSGABE (HAUPTAUSGABE).

4) EINSCHL. SONNTAGSZEITUNGEN.

LFD. NR.	ART DER BERICHTERSTATTUNG ----- ERSCHEINUNGSWEISE ----- VERKAUFTE AUFLAGE 1) DER GESAMTAUSGABE VON ... BIS UNTER ... STUECK	VERLEGTE ZEITUNGEN AM 31.12.			VERTRIEB DER EINZELVERKAUFSEXEMPLARE				
		INS- GESAMT	HAUPT- AUSGABEN	NEBEN- 	INS- GESAMT	ZUSAMMEN	GROSS- HANDEL	EINZEL- 	DIREKT- VERKAUF
ANZAHL									
									ZEITUNGEN
1	MIT LOKALER BERICHT- ERSTATTUNG	1 202	337	865	20 856	7 301	6 745	252	305
2	OHNE LOKALE BERICHT- ERSTATTUNG	15	13	2	4 232	2 779	339	2 372	69
3	INSGESAMT	1 217	350	867	25 088	10 080	7 083	2 623	374
									TAGES
4	2 BIS 4 X WOECHENTLICH ERSCHIEINEND	29	27	2	88	12	1	10	1
5	5 X WOECHENTLICH UND DEFTER ERSCHIEINEND	1 175	315	860	20 677	7 097	6 550	243	305
6	ZUSAMMEN	1 204	342	862	20 765	7 109	6 551	253	306
DAVON MIT EINER VERKAUFTEN AUFLAGE:									
7	UNTER 2 500	28	28	-	49	4	1	2	1
8	2 500 - 5 000	29	28	1	101	7	1	6	1
9	5 000 - 10 000	71	66	5	465	28	8	19	1
10	10 000 - 25 000	124	84	40	1 344	106	59	43	3
11	25 000 - 50 000	115	50	65	1 791	145	97	38	10
12	50 000 - 75 000	89	15	74	943	84	70	13	2
13	75 000 - 125 000	204	27	177	2 645	371	326	26	19
14	125 000 - 250 000	410	34	376	6 242	1 049	796	78	175
15	250 000 UND MEHR	134	10	124	7 185	5 315	5 193	27	94
									WOCHEN
16	ZUSAMMEN	13	8	5	4 324	2 971	533	2 371	68
									ABONNEMENT
17	MIT LOKALER BERICHT- ERSTATTUNG	1 162	326	836	14 808	1 415	1 151	212	52
18	OHNE LOKALE BERICHT- ERSTATTUNG	12	10	2	1 787	337	243	26	69
19	ZUSAMMEN	1 174	336	838	16 594	1 753	1 394	237	121
20	DAR. 5 X WOECHENTLICH UND DEFTER ERSCHIEINEND	1 139	305	834	14 927	1 433	1 155	222	56
DAVON MIT EINER VERKAUFTEN AUFLAGE:									
21	UNTER 2 500	10	10	-	19	1	0	0	0
22	2 500 - 5 000	24	23	1	84	4	1	3	0
23	5 000 - 10 000	68	64	4	454	26	8	16	1
24	10 000 - 25 000	119	80	39	1 278	73	30	40	3
25	25 000 - 50 000	115	50	65	1 791	145	97	38	10
26	50 000 - 75 000	89	15	74	943	84	70	13	2
27	75 000 - 125 000	202	25	177	2 442	171	141	23	7
28	125 000 - 250 000	406	31	375	5 664	544	467	60	17
29	250 000 UND MEHR	106	7	99	2 252	384	341	27	16
									STRASSENVERKAUFS
30	ZUSAMMEN	43	14	29	8 494	8 328	5 690	2 386	252
31	DAR. 5 X WOECHENTLICH UND DEFTER ERSCHIEINEND	36	10	26	5 749	5 665	5 395	21	249

1) DURCHSCHNITTICHE AUFLAGE JE ERSCHIEUNGSSTAG.

2) EINSCHL. SONNTAGSZEITUNGEN.

AUFLAGE UND ART DES VERTRIEBS

VERKAUFTE AUFLAGE 1) DER GESAMTAUSGABE IM 4. VIERTELJAHR								LFD. NR.
VERTRIEB DER ABONNENTENEXEMPLARE								
ZUSAMMEN	DAR. IN GEBIETEN MIT LOKALER BERICHTERSTATTUNG	EIGENES VERTRIEBSSYSTEM		POSTABONNEMENT		UEBRIGE ZUSTELLFORMEN		
		ZUSAMMEN	DAR. IN GEBIETEN MIT LOKALER BERICHTERSTATTUNG	ZUSAMMEN	DAR. IN GEBIETEN MIT LOKALER BERICHTERSTATTUNG	ZUSAMMEN	DAR. IN GEBIETEN MIT LOKALER BERICHTERSTATTUNG	
1 000								
INSGESAMT								
13 555	12 591	10 857	10 398	807	549	1 892	1 644	1
1 453	-	1	-	590	-	862	-	2
15 008	12 591	10 858	10 398	1 397	549	2 754	1 644	3
ZEITUNGEN								
76	56	50	50	26	5	1	1	4
13 579	12 483	10 775	10 317	935	542	1 870	1 624	5
13 656	12 539	10 825	10 367	960	547	1 871	1 625	6
46	45	38	38	6	6	1	1	7
93	93	82	82	8	7	4	4	8
436	418	380	379	44	27	12	12	9
1 238	1 206	1 069	1 068	112	82	57	56	10
1 646	1 583	1 508	1 508	128	72	10	3	11
859	828	743	743	64	50	52	35	12
2 275	2 255	2 059	2 058	127	108	89	89	13
5 193	4 708	3 958	3 827	363	161	872	720	14
1 870	1 403	987	665	109	33	773	705	15
ZEITUNGEN 2)								
1 353	52	33	31	436	2	883	19	16
ZEITUNGEN								
13 392	12 511	10 801	10 345	794	542	1 797	1 623	17
1 449	-	1	-	586	-	862	-	18
14 842	12 511	10 803	10 345	1 380	542	2 659	1 623	19
13 494	12 454	10 753	10 295	922	537	1 820	1 622	20
19	18	16	16	2	2	0	0	21
79	79	69	69	7	6	4	4	22
428	410	373	371	43	26	12	12	23
1 205	1 194	1 062	1 061	87	78	56	55	24
1 646	1 583	1 508	1 508	128	72	10	3	25
859	828	743	743	64	50	52	35	26
2 272	2 255	2 059	2 058	124	108	89	89	27
5 119	4 686	3 937	3 806	358	160	824	720	28
1 868	1 402	986	663	108	33	773	705	29
ZEITUNGEN								
166	81	55	53	16	7	95	21	30
85	29	22	22	13	5	50	2	31

LFD. NR.	ART DER BERICHTERSTATTUNG ERSCHEINUNGSWEISE VERKAUFTE AUFLAGE 1) DER GESAMTAUSGABE VON ... BIS UNTER ... STUECK	VERLEGTE ZEITUNGEN AM 31.12.		SATZSPIEGELFORMAT			REDAKTIONELLE HERSTELLUNG DES ZEITUNGSMANTELS IM 4. VIERTELJAHR		
		INS- GESAMT	DAR. HAUPT- AUSGABEN	NOR- DISCHES	RHEI- NISCHES FORMAT	BER- LINER	VOLL- STAENDIG IN EIGENER REDAKTION	TEIL- WEISE	NICHT IN EIGENER REDAKTION
ZEITUNGEN									
1	MIT LOKALER BERICHT- ERSTATTUNG	1 202	337	19	131	187	124	15	198
2	OHNE LOKALE BERICHT- ERSTATTUNG	15	13	8	3	2	9	1	3
3	INSGESAMT	1 217	350	27	134	189	133	16	201
TAGES									
4	2 BIS 4 X WOECHENTLICH ERSCHEINEND	29	27	-	5	22	6	1	20
5	5 X WOECHENTLICH UND DEFTER ERSCHEINEND	1 175	315	23	128	164	119	15	181
6	ZUSAMMEN	1 204	342	23	133	186	125	16	201
DAVON MIT EINER VERKAUFTEN AUFLAGE:									
7	UNTER 2 500	28	28	-	1	27	3	-	25
8	2 500 - 5 000	29	28	-	5	23	2	1	25
9	5 000 - 10 000	71	66	2	26	38	7	6	53
10	10 000 - 25 000	124	84	3	34	47	14	4	66
11	25 000 - 50 000	115	50	1	21	28	23	3	24
12	50 000 - 75 000	89	15	1	13	1	11	1	3
13	75 000 - 125 000	204	27	4	14	9	24	1	2
14	125 000 - 250 000	410	34	7	18	9	33	-	1
15	250 000 UND MEHR	134	10	5	1	4	8	-	2
WOCHEN									
16	ZUSAMMEN	13	8	4	1	3	8	-	-
ABONNEMENT									
17	MIT LOKALER BERICHT- ERSTATTUNG	1 162	326	16	129	181	114	15	197
18	OHNE LOKALE BERICHT- ERSTATTUNG	12	10	6	3	1	8	-	2
19	ZUSAMMEN	1 174	336	22	132	182	122	15	199
20	DAR. 5 X WOECHENTLICH UND DEFTER ERSCHEINEND	1 139	305	19	126	160	112	14	179
DAVON MIT EINER VERKAUFTEN AUFLAGE:									
21	UNTER 2 500	10	10	-	-	10	-	-	10
22	2 500 - 5 000	24	23	-	5	18	1	-	22
23	5 000 - 10 000	68	64	2	24	38	6	6	52
24	10 000 - 25 000	119	80	2	32	46	12	4	64
25	25 000 - 50 000	115	50	1	21	28	23	3	24
26	50 000 - 75 000	89	15	1	13	1	11	1	3
27	75 000 - 125 000	202	25	3	14	8	24	-	1
28	125 000 - 250 000	406	31	7	16	8	30	-	1
29	250 000 UND MEHR	106	7	3	1	3	5	-	2
STRASSENVERKAUF S									
30	ZUSAMMEN	43	14	5	2	7	11	1	2
31	DAR. 5 X WOECHENTLICH UND DEFTER ERSCHEINEND	36	10	4	2	4	7	1	2

1) DURCHSCHNITTliche AUFLAGE JE ERSCHEINUNGSTAG.

2) EINSCHL. SONNTAGSZEITUNGEN.

REDAKTIONELLE HERSTELLUNG UND DRUCK DER HAUPTAUSGABEN

ANSCHLUSS AN EINE		DRUCK DES TEXTTEILS IM 4. VIERTELJAHR							REDAKTIONELLE HERSTELLUNG UND DRUCK DER HAUPT- AUSGABEN IM EIGENEN UNTERNEHMEN	LFD. NR.
		ZEITUNGSMANTEL			LOKALTEIL			OHNE LOKALTEIL		
REDAKTIONS- GEMEIN- SCHAFT	ANZEIGEN- GEMEIN- SCHAFT/ -RING	VOLL- STAENDIG	TEIL- WEISE	KEIN EIGENER DRUCK	VOLL- STAENDIG	TEIL- WEISE	KEIN EIGENER DRUCK			
		EIGENER DRUCK			EIGENER DRUCK					
INSGESAMT										
185	276	137	9	191	174	8	155	-	70	1
1	2	2	1	10	-	-	-	13	-	2
186	278	139	10	201	174	8	155	13	70	3
ZEITUNGEN										
21	18	14	-	13	17	1	8	1	1	4
165	259	124	8	183	155	7	146	7	68	5
186	277	138	8	196	172	8	154	8	69	6
22	21	14	-	14	17	1	10	-	1	7
16	24	5	-	23	10	2	16	-	-	8
50	59	15	3	48	26	-	37	3	1	9
64	77	28	2	54	43	-	39	2	9	10
21	43	28	2	20	29	2	18	1	16	11
3	11	8	-	7	10	-	5	-	7	12
4	15	21	-	6	20	-	6	1	19	13
4	21	15	-	19	13	2	18	1	12	14
2	6	4	1	5	4	1	5	-	4	15
ZEITUNGEN 2)										
-	1	1	2	5	2	-	1	5	1	16
ZEITUNGEN										
184	271	135	7	184	171	7	148	-	68	17
1	1	1	-	9	-	-	-	10	-	18
185	272	136	7	193	171	7	148	10	68	19
164	255	122	7	176	154	6	140	5	67	20
7	9	2	-	8	4	-	6	-	-	21
13	21	3	-	20	7	2	14	-	-	22
49	57	15	3	46	26	-	35	3	1	23
62	75	28	2	50	42	-	38	-	9	24
21	43	28	2	20	29	2	18	1	16	25
3	11	8	-	7	10	-	5	-	7	26
3	14	20	-	5	20	-	5	-	19	27
4	20	15	-	16	13	2	15	1	12	28
2	5	3	-	4	3	-	4	-	3	29
ZEITUNGEN										
1	6	3	3	8	3	1	7	3	2	30
1	4	2	1	7	1	1	6	2	1	31

10 AUFLAGE, SEITENZAHL DES JAHRGANGS UND DER JAHRESAUFLAGE,

10.1 NACH ERSCHEINUNGSWEISE UND

LFD. NR.	ERSCHEINUNGSWEISE AUFLAGE 1) VON ... BIS UNTER ... STUECK	VERLEGTE ZEIT- SCHRIFTEN AM 31.12.	AUFLAGE 1) IM 4. VIERTELJAHR			SEITEN DES JAHRGANGS		
			INS- GESAMT	IM		INS- GESAMT	TEXT- SEITEN	ANZEIGEN- SEITEN
				INLAND	AUSLAND			
		ANZAHL	1 000					
1	2 X WOECHENTLICH UND OEFTER AUFLAGE	89	2 353	2 342	11	241	139	101
2	UNTER 1 500	19	17	16	0	27	22	5
3	1 500 - 2 500	14	27	26	0	19	16	3
4	2 500 - 5 000	13	47	47	1	24	20	4
5	5 000 - 10 000	8	59	58	1	24	14	10
6	10 000 - 25 000	11	182	178	5	67	47	20
7	25 000 UND MEHR	24	2 021	2 017	4	78	20	59
8	WOECHENTLICH AUFLAGE	2 302	115 786	111 998	3 788	2 481	1 528	953
9	UNTER 1 500	797	632	627	5	536	425	111
10	1 500 - 2 500	245	469	463	6	239	172	67
11	2 500 - 5 000	227	786	775	11	282	189	92
12	5 000 - 10 000	153	1 087	1 065	22	191	126	65
13	10 000 - 25 000	240	4 076	4 039	37	292	143	149
14	25 000 - 50 000	278	10 105	10 050	55	352	158	194
15	50 000 - 75 000	121	7 448	7 403	45	147	65	82
16	75 000 - 125 000	92	8 904	8 811	93	116	55	61
17	125 000 - 250 000	68	11 289	11 192	97	96	43	53
18	250 000 - 500 000	36	13 116	12 708	408	61	35	25
19	500 000 UND MEHR	45	57 874	54 865	3 009	169	116	53
20	14-TAEGLICH/HALBMONATLICH AUFLAGE	546	16 559	15 492	1 067	597	455	141
21	UNTER 1 500	153	103	96	7	133	126	7
22	1 500 - 2 500	58	116	110	5	42	34	8
23	2 500 - 5 000	69	256	245	11	54	41	13
24	5 000 - 10 000	67	495	486	9	51	36	15
25	10 000 - 25 000	80	1 248	1 193	56	84	55	29
26	25 000 - 50 000	57	1 983	1 903	80	98	69	29
27	50 000 - 75 000	28	1 624	1 530	94	61	49	13
28	75 000 - 125 000	13	1 260	1 163	97	21	14	7
29	125 000 - 250 000	7	1 057	914	143	14	9	5
30	250 000 - 500 000	6	2 224	2 091	133	15	9	6
31	500 000 UND MEHR	8	6 194	5 763	431	23	14	9
32	MONATLICH AUFLAGE	2 634	100 405	94 236	6 169	1 788	1 325	463
33	UNTER 1 500	370	310	245	65	255	242	13
34	1 500 - 2 500	224	446	404	43	102	83	19
35	2 500 - 5 000	421	1 536	1 409	126	232	181	51
36	5 000 - 10 000	495	3 498	3 262	236	327	232	95
37	10 000 - 25 000	594	9 257	8 808	449	413	276	137
38	25 000 - 50 000	209	7 270	6 915	355	157	105	52
39	50 000 - 75 000	99	6 058	5 680	377	90	64	25
40	75 000 - 125 000	85	8 335	7 471	864	81	55	26
41	125 000 - 250 000	68	11 893	11 248	645	68	45	24
42	250 000 - 500 000	45	15 889	14 316	1 572	41	28	13
43	500 000 UND MEHR	24	35 913	34 477	1 436	21	14	7
44	6 - 8 X JAEHRLICH AUFLAGE	1 101	44 770	43 263	1 508	430	355	74
45	UNTER 1 500	260	195	141	54	110	104	6
46	1 500 - 2 500	120	235	201	33	45	39	6
47	2 500 - 5 000	203	716	636	80	72	57	15
48	5 000 - 10 000	186	1 303	1 145	158	71	55	17
49	10 000 - 25 000	173	2 696	2 359	336	69	50	19
50	25 000 - 50 000	68	2 351	2 122	229	29	24	5
51	50 000 - 75 000	31	1 816	1 733	84	12	9	3
52	75 000 - 125 000	21	2 019	1 907	112	10	9	2
53	125 000 - 250 000	15	2 719	2 672	48	4	3	1
54	250 000 - 500 000	9	2 622	2 615	7	3	3	0
55	500 000 UND MEHR	15	28 099	27 732	366	3	2	0

1) DURCHSCHNITTLLICH VERKAUFTE UND/ODER UNENTGELT-
LICH ABGEBEBENE AUFLAGE JE ERSCHEINUNGSTAG.

2) AUFLAGE X ANZAHL DER ERSCHEINUNGSTAGE.

DATEN 1989

ZAHL DER EXEMPLARE, PREISE UND ZEITSCHRIFTENUMSATZ
AUFLAGENGROESSENKLASSEN

ZAHL			EXEMPLARE PRO JAHR 2)	VERKAUFSPREISE		ANZEIGEN- GRUND- PREIS 3)	ZEITSCHRIFTENUMSATZ			LFD. NR.	
DER JAHRESAUFLAGE				JAHRES- ABONNE- MENT	EINZEL- VERKAUF		GESAMT	INS- GESAMT	AUS		
INS- GESAMT	TEXT- SEITEN	ANZEIGEN- SEITEN							VERTRIEB		ANZEIGEN
MILL.			AM 31.12.			1 000 DM					
6 047.3	2 311.9	3 735.5	244.7	316.30	2.55	4 365.96	350 332	123 477	226 855	1	
18.3	13.2	5.1	1.7	361.90	7.96	1 492.93	6 785	4 835	1 950	2	
36.1	29.7	6.4	2.8	373.35	2.07	873.25	11 947	9 664	2 283	3	
95.3	78.6	16.7	4.9	286.42	1.56	1 452.22	10 774	8 879	1 894	4	
185.3	110.2	75.1	6.1	419.29	3.26	4 393.57	36 001	24 850	11 151	5	
903.7	629.8	273.9	19.0	222.53	2.97	5 431.70	70 760	29 483	41 278	6	
4 808.7	1 450.4	3 358.2	210.2	384.48	2.34	8 428.79	214 065	45 766	168 299	7	
307 031.7	195 695.6	111 336.1	6 020.9	111.74	2.04	2 883.53	6 642 846	2 778 138	3 864 708	8	
461.0	359.3	101.7	32.9	55.98	3.93	393.56	56 731	27 147	29 584	9	
462.3	330.4	131.9	24.4	56.60	2.15	546.46	44 994	19 284	25 710	10	
990.5	663.2	327.3	40.8	61.28	5.72	806.86	74 832	28 085	46 747	11	
1 330.7	870.3	460.4	56.5	91.35	2.56	1 622.19	105 227	44 124	61 102	12	
4 965.4	2 396.9	2 568.5	212.0	102.05	2.30	2 547.96	279 057	69 539	209 518	13	
12 868.5	5 721.0	7 147.6	525.5	105.07	2.80	3 805.39	595 131	99 614	495 517	14	
8 974.4	3 922.2	5 052.2	387.3	98.23	2.06	5 047.23	311 204	68 447	242 757	15	
11 200.8	5 359.0	5 841.8	463.0	106.57	2.29	7 054.77	381 361	129 403	251 957	16	
16 184.9	7 419.8	8 765.1	587.0	94.43	2.25	10 856.01	538 805	125 368	413 436	17	
22 552.8	13 312.9	9 239.9	682.0	99.25	1.77	17 550.89	484 758	131 351	353 407	18	
227 040.5	155 340.7	71 699.8	3 009.4	118.05	1.98	28 844.73	3 770 746	2 035 776	1 734 971	19	
38 793.0	24 666.2	14 126.8	430.5	86.72	3.57	2 977.36	1 314 564	556 213	758 351	20	
78.3	72.2	6.1	2.7	360.87	26.79	620.60	24 387	21 653	2 734	21	
83.5	68.6	14.9	3.0	268.19	14.94	1 254.48	22 370	17 739	4 631	22	
203.9	154.3	49.6	6.7	144.30	7.57	1 776.65	39 183	20 680	18 493	23	
385.7	269.7	116.1	12.9	115.64	6.11	1 821.45	45 342	20 037	25 305	24	
1 365.9	902.1	463.8	32.5	128.43	5.82	2 884.68	121 600	39 902	81 698	25	
3 496.0	2 429.9	1 066.1	51.6	103.96	3.84	4 266.28	150 528	63 851	86 678	26	
3 551.0	2 817.4	733.5	42.2	92.71	3.97	5 638.70	103 933	53 951	49 982	27	
1 985.4	1 333.1	652.3	32.8	64.14	2.50	6 482.08	69 902	38 142	31 760	28	
2 025.5	1 293.0	732.5	27.5	92.28	4.46	10 472.86	100 878	55 453	45 425	29	
6 612.9	3 901.8	2 711.0	57.8	81.52	3.53	15 934.20	178 250	71 077	107 173	30	
19 004.9	11 424.0	7 580.9	161.0	69.11	2.65	24 770.86	458 193	153 721	304 472	31	
88 585.4	58 186.0	30 399.4	1 204.9	55.48	5.07	3 139.52	3 515 374	1 674 825	1 840 549	32	
211.8	199.0	12.7	3.7	440.57	47.07	1 112.89	99 389	90 004	9 385	33	
207.0	167.8	39.2	5.4	136.50	13.86	1 325.43	57 123	32 488	24 635	34	
861.7	670.2	191.6	18.4	114.95	11.53	1 601.36	166 226	81 255	84 971	35	
2 323.1	1 651.9	671.2	42.0	86.36	8.30	2 088.34	306 444	116 370	190 074	36	
6 526.8	4 367.7	2 159.1	111.1	69.48	6.50	2 894.40	596 584	226 219	370 365	37	
5 542.3	3 724.1	1 818.1	87.2	54.49	5.03	4 138.22	283 401	117 811	165 591	38	
5 427.3	3 911.6	1 515.7	72.7	60.00	5.16	5 829.53	294 122	162 029	132 093	39	
7 836.1	5 296.4	2 539.7	100.0	49.46	4.57	7 166.49	346 721	153 232	193 489	40	
11 864.1	7 732.6	4 131.4	142.7	48.45	4.70	10 065.62	452 010	215 046	236 964	41	
14 654.9	9 957.7	4 697.2	190.7	40.92	3.55	12 324.25	418 045	210 535	207 510	42	
33 130.3	20 507.0	12 623.3	431.0	42.37	3.90	31 398.19	495 308	269 836	225 472	43	
10 581.6	9 116.8	1 464.8	313.4	18.89	3.11	2 656.96	509 322	305 820	203 502	44	
77.8	72.1	5.6	1.4	306.36	56.89	1 143.23	37 410	32 168	5 242	45	
88.7	76.6	12.1	1.6	117.36	21.89	1 113.80	20 784	14 067	6 717	46	
256.1	202.5	53.6	5.0	74.08	12.94	1 732.90	45 862	21 532	24 330	47	
502.0	381.0	121.0	9.1	60.90	9.77	2 332.65	63 028	25 598	37 430	48	
1 082.9	782.9	300.0	18.9	51.95	7.74	3 635.63	102 438	39 334	63 104	49	
1 045.8	881.1	164.7	16.5	52.03	7.33	4 819.47	72 279	49 208	23 071	50	
730.3	530.7	199.6	12.7	31.80	5.57	5 618.36	33 701	16 800	16 901	51	
1 005.4	849.5	155.9	14.1	33.65	4.88	6 515.41	27 843	16 671	11 173	52	
621.1	427.7	193.4	19.0	16.50	2.79	9 811.17	19 655	10 106	9 549	53	
895.9	833.0	62.9	18.4	6.99	2.61	9 885.50	17 052	14 414	2 638	54	
4 275.5	4 079.5	196.0	196.7	6.47	1.05	17 063.57	69 271	65 923	3 348	55	

3) FUER DIE GANZSEITIGE SCHWARZ-WEISS-ANZEIGE.

10 AUFLAGE, SEITENZAHL DES JAHRGANGS UND DER JAHRESAUFLAGE,
10.1 NACH ERSCHEINUNGSWEISE UND

LFD. NR.	ERSCHEINUNGSWEISE AUFLAGE 1) VON ... BIS UNTER ... STUECK	VERLEGTE ZEIT- SCHRIFTEN AM 31.12.	AUFLAGE 1) IM 4. VIERTELJAHR			SEITEN DES JAHRGANGS		
			INS- GESAMT	IM		INS- GESAMT	TEXT- SEITEN	ANZEIGEN- SEITEN
				INLAND	AUSLAND			
ANZAHL								
1	VIERTELJAEHRlich	1 159	29 167	27 888	1 280	343	303	40
AUFLAGE								
2	UNTER 1 500	443	311	243	68	150	144	6
3	1 500 - 2 500	132	247	220	27	37	34	4
4	2 500 - 5 000	143	491	417	74	42	36	6
5	5 000 - 10 000	172	1 243	1 085	159	44	33	11
6	10 000 - 25 000	129	2 017	1 761	256	30	22	8
7	25 000 - 50 000	71	2 505	2 359	146	27	24	3
8	50 000 - 75 000	22	1 268	1 225	43	4	3	0
9	75 000 - 125 000	16	1 584	1 323	260	3	3	1
10	125 000 - 250 000	18	3 409	3 170	240	3	3	0
11	250 000 - 500 000	6	1 903	1 896	7	1	1	0
12	500 000 UND MEHR	7	14 189	14 189	-	1	1	0
13	ZEITSCHRIFTEN INSGESAMT	7 831	309 041	295 218	13 822	5 879	4 106	1 773
AUFLAGE								
14	UNTER 1 500	2 042	1 567	1 369	199	1 212	1 064	148
15	1 500 - 2 500	793	1 539	1 424	116	485	378	107
16	2 500 - 5 000	1 076	3 831	3 528	303	707	524	183
17	5 000 - 10 000	1 081	7 686	7 100	586	709	496	213
18	10 000 - 25 000	1 227	19 477	18 338	1 139	956	594	362
19	25 000 - 50 000	695	24 641	23 774	867	714	390	324
20	50 000 - 75 000	306	18 522	17 876	645	332	197	135
21	75 000 - 125 000	230	22 391	20 964	1 427	234	136	98
22	125 000 - 250 000	177	30 501	29 328	1 173	187	101	86
23	250 000 - 500 000	105	36 618	34 491	2 127	126	78	48
24	500 000 UND MEHR	99	142 268	137 027	5 242	217	148	69
25	DAR. ZEITSCHRIFTEN DER VERBAENDE USW.	2 105	61 126	60 490	636	1 255	927	328
AUFLAGE								
26	UNTER 1 500	516	412	363	50	248	210	38
27	1 500 - 2 500	263	514	463	50	124	97	27
28	2 500 - 5 000	394	1 393	1 305	88	218	164	54
29	5 000 - 10 000	370	2 599	2 463	135	238	171	67
30	10 000 - 25 000	305	4 699	4 547	152	225	150	75
31	25 000 - 50 000	123	4 315	4 256	59	122	78	44
32	50 000 - 75 000	46	2 768	2 748	19	32	23	9
33	75 000 - 125 000	41	3 950	3 936	15	22	17	5
34	125 000 - 250 000	21	3 843	3 810	34	16	9	7
35	250 000 - 500 000	16	5 508	5 503	6	7	6	1
36	500 000 UND MEHR	10	31 125	31 096	29	3	2	1

1) DURCHSCHNITTlich VERKAUFTE UND/ODER UNENTGELT-
lich ABGEGEBENE AUFLAGE JE ERSCHEINUNGSTAG.

2) AUFLAGE X ANZAHL DER ERSCHEINUNGSTAGE.

DATEN 1989

ZAHL DER EXEMPLARE, PREISE UND ZEITSCHRIFTENUMSATZ
AUFLAGENGROSSENKLASSEN

ZAHL			EXEMPLARE PRO JAHR 2)	VERKAUFSPREISE		ANZEIGEN- GRUND- PREIS 3)	ZEITSCHRIFTENUMSATZ			LFD. NR.
DER JAHRESAUFLAGE				JAHRES- ABONNE- MENT	EINZEL- VERKAUF		INS- GESAMT	AUS		
INS- GESAMT	TEXT- SEITEN	ANZEIGEN-						VERTRIEB	ANZEIGEN	
MILL.				DM			1 000 DM			
5 151.1	4 209.9	941.3	116.7	29.65	7.60	2 189.82	232 305	137 355	94 950	1
102.4	97.4	5.1	1.2	105.04	29.37	929.53	24 527	20 875	3 652	2
70.7	64.3	6.4	1.0	55.59	15.22	933.32	10 176	7 475	2 701	3
148.0	125.5	22.4	2.0	67.23	17.69	1 673.97	21 657	11 706	9 951	4
320.6	237.1	83.5	5.0	38.49	8.94	2 437.65	36 807	14 172	22 635	5
466.8	340.8	126.0	8.1	27.84	7.04	3 343.11	37 223	16 777	20 446	6
930.4	826.6	103.8	10.0	24.64	6.79	4 561.07	37 072	18 702	18 370	7
218.4	198.2	20.2	5.1	26.91	7.78	4 849.33	9 444	7 759	1 685	8
357.0	281.2	75.8	6.3	18.99	5.49	7 809.15	14 923	8 467	6 456	9
557.5	486.3	71.2	13.6	15.90	4.14	9 219.64	16 504	13 766	2 738	10
319.3	210.7	108.6	7.6	-	-	7 059.25	3 649	1 782	1 867	11
1 659.9	1 341.7	318.2	56.8	10.00	3.50	19 349.60	20 322	15 873	4 449	12
456 190.3	294 186.4	162 003.8	8 331.1	69.33	3.68	2 877.82	12 564 743	5 575 828	6 988 915	13
949.6	813.2	136.4	43.6	190.31	35.27	704.91	249 228	196 682	52 546	14
948.2	737.3	210.9	38.1	108.62	13.78	962.40	167 393	100 717	66 677	15
2 555.5	1 894.3	661.2	77.8	94.86	11.60	1 465.15	358 534	172 148	186 387	16
5 047.5	3 520.1	1 527.3	131.6	81.46	8.08	2 112.30	592 848	245 150	347 698	17
15 311.5	9 420.3	5 891.2	401.4	71.63	6.28	2 981.92	1 207 663	421 253	786 410	18
25 658.9	13 966.7	11 692.2	735.1	66.90	5.21	4 105.71	1 220 198	385 137	835 061	19
19 924.2	11 751.7	8 172.5	552.0	62.51	4.93	5 424.45	816 860	309 908	506 952	20
22 653.8	13 213.3	9 440.5	646.3	56.01	4.14	7 116.28	860 506	345 915	514 591	21
31 606.4	17 393.4	14 213.0	803.8	52.06	4.06	10 420.07	1 141 943	428 630	713 314	22
46 423.5	28 783.1	17 640.3	1 046.4	55.43	3.16	14 311.32	1 135 730	429 160	706 570	23
285 111.2	192 693.0	92 418.2	3 854.9	73.69	2.05	27 611.34	4 813 840	2 541 129	2 272 711	24
35 805.4	23 493.4	12 312.1	713.9	29.15	2.82	2 190.97	1 415 718	567 771	847 948	25
198.0	166.7	31.3	9.1	163.74	24.06	765.42	50 648	35 974	14 674	26
246.3	193.5	52.8	7.7	126.05	17.09	1 060.36	50 639	27 073	23 566	27
778.3	585.4	192.9	20.6	96.21	11.63	1 546.13	133 013	56 918	76 095	28
1 690.3	1 210.6	479.7	35.8	78.06	8.23	2 136.62	219 946	84 394	135 552	29
3 463.0	2 334.6	1 128.5	66.7	69.54	6.25	3 018.74	293 347	100 853	192 494	30
4 343.7	2 766.6	1 577.0	69.5	56.41	4.17	4 262.01	243 932	78 721	165 211	31
1 897.2	1 348.8	548.4	40.4	40.32	3.30	5 392.56	76 727	37 384	39 343	32
2 107.6	1 619.0	488.6	58.4	33.13	2.68	6 740.39	77 747	42 637	35 110	33
3 068.1	1 748.0	1 320.1	58.6	25.63	1.75	9 842.07	102 326	24 455	77 871	34
2 486.3	2 022.4	464.0	86.7	18.80	1.75	12 121.46	41 948	23 458	18 490	35
15 526.6	9 497.8	6 028.8	260.5	6.10	0.98	30 128.33	125 445	55 904	69 541	36

3) FUER DIE GANZSEITIGE SCHWARZ-WEISS-ANZEIGE.

LFD. NR.	ART DER ZEITSCHRIFT ----- ERSCHEINUNGSWEISE	VERLEGTE ZEIT- SCHRIFTEN AM 31.12.	AUFLAGE 1) IM 4. VIERTELJAHR			SEITEN DES JAHRGANGS		
			INS- GESAMT	IM		INS- GESAMT	TEXT- SEITEN	ANZEIGEN- SEITEN
				INLAND	AUSLAND			

POLITISCHE								
1	MIT UEBERREGIONALER VERBREITUNG	5	1 343	1 231	113	17	10	7
2	MIT REGIONALER/LOKALER VERBREITUNG	86	456	455	0	82	52	31
3	ZUSAMMEN	91	1 799	1 686	113	100	62	38
KONFESSIONELLE								
4	WOECHENTLICH UND OEFTER	62	2 789	2 759	30	67	58	9
5	14-TAEGLICH/HALBMONATLICH	15	246	230	15	6	5	1
6	MONATLICH	118	2 908	2 699	209	43	40	3
7	6 - 8 X JAEHRLICH	58	1 400	1 352	48	17	16	0
8	VIERTELJAEHRLICH	60	378	362	16	14	14	0
9	ZUSAMMEN	313	7 721	7 402	319	147	133	13
PUBLIKUMS								
10	2 X WOECHENTLICH UND OEFTER	7	21	21	0	23	21	2
11	WOECHENTLICH	96	43 600	40 065	3 535	256	197	60
12	14-TAEGLICH/HALBMONATLICH	92	7 123	6 198	925	191	148	43
13	MONATLICH	697	45 799	41 321	4 478	532	388	144
14	6 - 8 X JAEHRLICH	281	8 855	8 046	809	96	78	18
15	VIERTELJAEHRLICH	307	7 036	6 435	602	81	66	15
16	ZUSAMMEN	1 480	112 435	102 085	10 349	1 179	899	281
AUS DEM GEBIET:								
17	ILLUSTRIERTE, MAGAZINE USW.	288	43 164	40 079	3 085	369	253	115
18	MOTOR, REISE, FREIZEIT, HOBBY	305	25 417	24 087	1 330	246	172	75
19	FRAUEN, FAMILIE, MODE, WOHNEN	80	23 675	19 880	3 795	119	82	37
20	JUGENDZEITSCHRIFTEN	64	3 874	3 230	644	26	24	2
21	POLITIK, KULTUR, POPULAERWISSENSCHAFT	459	7 842	7 214	629	167	143	24
22	ROMANE, RAETSEL, COMICS	54	3 924	3 495	428	112	110	2
23	SPORT	223	3 811	3 708	104	138	112	26
24	SONSTIGE	7	727	393	334	3	2	1
FACHZEITSCHRIFTEN MIT UEBERWIEGEND								
25	2 X WOECHENTLICH UND OEFTER	10	175	170	4	28	21	6
26	WOECHENTLICH	54	918	887	32	126	100	26
27	14-TAEGLICH/HALBMONATLICH	81	1 492	1 459	32	156	139	17
28	MONATLICH	464	3 215	2 931	285	421	355	67
29	6 - 8 X JAEHRLICH	367	1 681	1 444	237	180	158	22
30	VIERTELJAEHRLICH	426	1 574	1 382	191	165	155	9
31	ZUSAMMEN	1 402	9 055	8 274	781	1 076	929	147
AUS DEM GEBIET:								
32	SPRACH- UND KULTURWISSENSCHAFTEN	123	236	190	47	67	62	5
33	RECHT, WIRTSCHAFT, GESELLSCHAFT	368	3 084	2 959	125	246	225	21
34	MATHEMATIK UND NATURWISSENSCHAFT	209	474	365	109	240	230	9
35	MEDIZIN	476	4 056	3 724	332	354	280	74
36	AGRAR-, FORST-, ERNAERUNGSWISSENSCHAFT	54	224	199	24	27	25	1
37	INGENIEURWISSENSCHAFT	172	980	836	144	143	106	37
ANDERE FACH								
38	2 X WOECHENTLICH UND OEFTER	23	222	216	7	64	41	23
39	WOECHENTLICH	113	1 788	1 742	46	248	171	78
40	14-TAEGLICH/HALBMONATLICH	146	2 542	2 454	88	149	103	46
41	MONATLICH	941	16 788	16 222	566	649	451	198
42	6 - 8 X JAEHRLICH	342	23 574	23 202	371	127	96	31
43	VIERTELJAEHRLICH	304	5 856	5 437	420	72	59	13
44	ZUSAMMEN	1 869	50 770	49 273	1 497	1 309	921	389

1) DURCHSCHNITTLLICH VERKAUFTE UND/ODER UNENTGELTLICH ABGEGEBENE AUFLAGE JE ERSCHEINUNGSTAG.

2) AUFLAGE X ANZAHL DER ERSCHEINUNGSTAGE.

DATEN 1989

ZAHLE DER EXEMPLARE, PREISE UND ZEITSCHRIFTENUMSATZ
UND ERSCHEINUNGSWEISE

ZAHL			EXEMPLARE PRO JAHR 2)	VERKAUFSPREISE		ANZEIGEN- GRUND- PREIS 3)	ZEITSCHRIFTENUMSATZ			LFD. NR.
DER JAHRESAUFLAGE				JAHRES- ABONNE- MENT	EINZEL- VERKAUF		INS- GESAMT	AUS		
INS- GESAMT	TEXT- SEITEN	ANZEIGEN- SEITEN						VERTRIEB	ANZEIGEN	
MILL.				DM		1 000 DM				
WOCHENBLAETTER										
14 276.0	7 418.3	6 857.7	69.8	207.59	4.01	18 085.00	405 771	152 344	253 427	1
535.4	323.6	211.9	25.4	52.02	1.01	1 799.57	53 669	13 467	40 202	2
14 811.4	7 741.8	7 069.6	95.2	172.67	3.34	2 523.37	459 439	165 811	293 628	3
ZEITSCHRIFTEN										
3 617.8	3 015.7	602.1	145.0	66.22	1.39	3 752.15	165 705	146 173	19 532	4
121.1	101.4	19.7	6.4	41.29	2.16	1 022.43	9 600	9 203	397	5
1 062.1	958.5	103.6	34.9	25.59	2.13	1 571.43	53 215	48 186	5 029	6
432.1	429.1	2.9	9.8	18.19	3.52	960.76	9 547	9 377	170	7
68.7	68.4	0.4	1.5	20.67	4.99	683.24	4 300	4 251	49	8
5 301.8	4 573.0	728.8	197.6	43.04	2.06	2 058.20	242 367	217 190	25 177	9
ZEITSCHRIFTEN										
76.2	68.3	7.9	2.2	555.26	3.06	2 105.00	10 839	10 087	751	10
201 396.3	144 205.3	57 191.0	2 267.2	113.29	1.93	11 896.36	3 486 277	2 122 203	1 364 073	11
31 950.8	20 380.1	11 570.7	185.2	88.11	3.48	4 641.27	843 049	352 520	490 530	12
62 130.5	40 060.8	22 069.7	549.6	50.97	4.60	3 751.48	1 921 395	987 498	933 897	13
3 848.0	3 222.5	625.5	62.0	34.19	5.47	2 855.21	157 686	97 750	59 936	14
1 652.9	1 359.2	293.6	28.1	25.63	6.26	2 251.36	78 970	51 707	27 263	15
301 054.6	209 296.2	91 758.4	3 094.3	79.82	3.44	3 851.29	6 498 215	3 621 765	2 876 450	16
ZEITSCHRIFTEN										
177 851.9	125 546.3	52 305.6	1 737.3	100.87	2.71	5 074.52	3 326 228	1 908 873	1 417 355	17
35 154.9	20 719.6	14 435.2	443.1	60.65	5.43	4 315.71	897 058	425 484	471 574	18
64 170.4	42 886.8	21 283.6	569.9	63.85	3.29	11 207.60	1 492 757	743 659	749 098	19
6 085.4	5 304.2	781.3	97.6	64.71	2.42	4 778.68	144 913	113 922	30 991	20
5 206.9	3 728.3	1 478.6	77.1	56.56	5.90	2 008.77	290 912	174 289	116 624	21
6 712.0	6 531.9	180.1	69.4	71.89	3.45	5 591.20	145 765	137 503	8 263	22
5 560.4	4 281.7	1 278.7	94.3	58.99	3.53	1 898.51	193 358	111 727	81 631	23
312.7	297.4	15.2	5.5	23.89	3.89	3 971.14	7 224	6 309	914	24
WISSENSCHAFTLICHEM INHALT										
732.1	448.2	283.9	18.2	471.54	4.71	9 330.20	88 066	21 303	66 762	25
3 839.9	2 154.3	1 685.6	47.8	276.07	7.71	4 436.42	186 247	79 808	106 440	26
1 380.2	1 015.9	364.3	38.8	104.66	4.40	2 830.94	136 261	91 994	44 267	27
2 671.0	1 935.8	735.2	38.6	192.52	18.58	2 278.48	382 018	228 376	153 642	28
726.2	580.7	145.5	11.8	127.66	22.24	1 921.78	119 359	80 960	38 399	29
703.9	626.8	77.1	6.3	68.41	18.33	1 510.39	58 023	35 015	23 008	30
10 053.3	6 761.6	3 291.7	161.3	148.43	15.09	2 077.94	969 974	537 456	432 518	31
ZEITSCHRIFTEN										
179.5	152.1	27.4	1.7	90.07	17.80	833.13	18 229	14 534	3 694	32
2 465.0	2 023.0	442.0	60.4	121.81	7.63	1 852.57	290 644	246 776	43 868	33
410.3	331.6	78.6	5.0	384.42	41.28	1 736.28	102 997	87 856	15 141	34
5 669.5	3 431.8	2 237.8	80.2	143.84	19.62	2 382.42	378 634	118 690	259 943	35
58.8	50.7	8.1	1.3	195.06	25.27	1 510.55	10 676	8 753	1 923	36
1 270.2	772.4	497.8	12.7	156.46	16.65	2 783.21	168 795	60 846	107 949	37
ZEITSCHRIFTEN										
848.9	476.8	372.1	23.1	397.73	3.20	4 487.32	107 268	50 398	56 871	38
5 745.7	3 570.2	2 175.5	93.0	158.51	4.13	4 830.61	546 416	176 391	370 025	39
2 797.3	1 763.4	1 033.9	66.1	79.12	3.62	4 177.78	258 216	83 504	174 712	40
11 838.5	8 003.7	3 834.8	201.5	52.57	5.05	3 135.89	938 826	327 634	611 191	41
4 298.3	3 856.8	441.5	165.0	9.38	1.45	3 095.44	194 606	101 574	93 033	42
1 172.2	954.0	218.2	23.4	20.53	5.99	2 543.74	67 351	33 649	33 702	43
26 701.1	18 624.9	8 076.2	572.1	35.16	3.03	3 224.93	2 112 684	773 149	1 339 535	44

3) FÜR DIE GANZSEITIGE SCHWARZ-WEISS-ANZEIGE.

ZEITSCHRIFTEN

10 AUFLAGE, SEITENZAHL DES JAHRGANGS UND DER JAHRESAUFLAGE,
10.2 NACH ART DER ZEITSCHRIFT

LFD. NR.	ART DER ZEITSCHRIFT ----- ERSCHEINUNGSWEISE	VERLEGTE ZEIT- SCHRIFTEN AM 31.12.	AUFLAGE 1) IM 4. VIERTELJAHR			SEITEN DES JAHRGANGS			
			INS- GESAMT	IM		INS- GESAMT	TEXT- SEITEN	ANZEIGEN- SEITEN	
				INLAND	AUSLAND				
									ANZAHL
AUS DEM GEBIET:									NOCH: ANDERE FACH
1	LANDWIRTSCHAFT, ERNAEH- RUNG, GARTENBAU	165	2 871	2 776	96	148	109	40	
2	INDUSTRIE UND HANDWERK	531	7 203	6 731	472	417	270	147	
3	HANDEL UND DIENST- LEISTUNGEN	616	10 883	10 247	635	513	351	162	
4	OEFFENTLICHE VERWALTUNG	128	2 795	2 783	12	55	47	8	
5	GESUNDHEITSWESEN	168	23 447	23 340	107	78	55	23	
6	BILDUNG UND ERZIEHUNG	242	3 049	2 922	127	89	82	7	
7	SONSTIGE	19	522	474	48	10	7	3	
									KUNDEN
8	WOECHENTLICH UND OEFTER	6	2 441	2 441	0	3	3	0	
9	14-TAEGLICH/HALBMONATLICH	3	2 160	2 156	5	2	1	1	
10	MONATLICH	53	24 627	24 506	121	14	11	3	
11	6 - 8 X JAEHRLICH	18	8 193	8 158	35	2	2	0	
12	VIERTELJAEHRLICH	32	11 372	11 326	47	4	3	1	
13	ZUSAMMEN	112	48 793	48 585	207	25	20	5	
									AMTLICHE
14	2 X WOECHENTLICH UND OEFTER	19	61	60	0	50	43	6	
15	WOECHENTLICH	1 086	2 243	2 243	0	890	640	250	
16	14-TAEGLICH/HALBMONATLICH	100	206	206	0	43	36	7	
17	MONATLICH UND WENIGER	54	109	108	1	29	28	2	
18	ZUSAMMEN	1 259	2 618	2 617	2	1 012	747	265	
									ANZEIGEN
19	WOECHENTLICH UND OEFTER	727	51 304	51 297	6	761	245	516	
20	14-TAEGLICH/HALBMONATLICH	88	2 502	2 502	-	31	14	18	
21	MONATLICH	239	4 740	4 668	72	60	30	30	
22	6 - 8 X JAEHRLICH	15	510	508	2	3	1	2	
23	VIERTELJAEHRLICH	5	60	58	1	1	0	0	
24	ZUSAMMEN	1 074 A)	59 116	59 034	81	855	291	565	
									DAR. OFFERTEN
25	2 X WOECHENTLICH UND OEFTER	9	359	359	-	40	1	39	
26	WOECHENTLICH UND WENIGER	14	369	369	-	23	1	22	
27	ZUSAMMEN	23	728	728	-	63	3	61	
									KOSTENLOS VERTEILT
28	WOECHENTLICH UND OEFTER	86	521	521	-	90	54	36	
29	14-TAEGLICH/HALBMONATLICH	11	53	53	-	8	5	4	
30	MONATLICH UND WENIGER	7	28	28	-	2	1	1	
31	ZUSAMMEN	104	602	602	-	101	60	41	
									SONSTIGE
32	WOECHENTLICH UND OEFTER	11	10 259	10 233	26	17	12	5	
33	14-TAEGLICH/HALBMONATLICH	10	235	234	1	10	4	6	
34	MONATLICH	66	2 195	1 758	437	39	23	17	
35	6 - 8 X JAEHRLICH	20	557	552	5	5	3	1	
36	VIERTELJAEHRLICH	20	2 887	2 883	3	5	3	1	
37	ZUSAMMEN	127	16 133	15 661	472	76	45	31	
									ZEITSCHRIFTEN
38	2 X WOECHENTLICH UND OEFTER	89	2 353	2 342	11	241	139	101	
39	WOECHENTLICH	2 302	115 786	111 998	3 788	2 481	1 528	953	
40	14-TAEGLICH/HALBMONATLICH	546	16 559	15 492	1 067	597	455	141	
41	MONATLICH	2 634	100 405	94 236	6 169	1 788	1 325	463	
42	6 - 8 X JAEHRLICH	1 101	44 770	43 263	1 508	430	355	74	
43	VIERTELJAEHRLICH	1 159	29 167	27 888	1 280	343	303	40	
44	INSGESAMT	7 831	309 041	295 218	13 822	5 879	4 106	1 773	
									DAR. ZEITSCHRIFTEN
45	WOECHENTLICH UND OEFTER	318	2 811	2 778	33	387	271	116	
46	14-TAEGLICH/HALBMONATLICH	136	2 337	2 305	33	123	83	40	
47	MONATLICH	867	25 778	25 469	310	535	397	139	
48	6 - 8 X JAEHRLICH	403	24 040	23 878	162	128	104	24	
49	VIERTELJAEHRLICH	381	6 160	6 060	100	82	73	9	
50	ZUSAMMEN	2 105	61 126	60 490	636	1 255	927	328	

1) DURCHSCHNITTLLICH VERKAUFTE UND/ODER UNENTGELT-
LICH ABGEGEBENE AUFLAGE JE ERSCHEINUNGSTAG.

2) AUFLAGE X ANZAHL DER ERSCHEINUNGSTAGE.

DATEN 1989

ZAHL DER EXEMPLARE, PREISE UND ZEITSCHRIFTENUMSATZ
UND ERSCHEINUNGSWEISE

ZAHL			EXEMPLARE PRO JAHR 2)	VERKAUFSPREISE		ANZEIGEN- GRUND- PREIS 3)	ZEITSCHRIFTENUMSATZ			LFD. NR.						
DER JAHRESAUFLAGE				JAHRES- ABONNE- MENT	EINZEL- VERKAUF		INS- GESAMT	AUS								
INS- GESAMT	TEXT- SEITEN	ANZEIGEN- SEITEN						VERTRIEB	ANZEIGEN							
MILL.				AM 31.12.			1 000 DM									
				DM												

ZEITSCHRIFTEN

3 665.2	2 591.4	1 073.8	62.6	57.85	3.61	2 905.78	222 211	100 177	122 033	1
7 011.8	4 235.5	2 776.3	124.8	87.87	6.46	3 539.21	709 739	183 172	526 568	2
9 051.0	5 795.8	3 255.2	147.3	71.11	5.57	3 718.61	881 849	288 417	593 432	3
878.1	721.0	157.1	28.9	37.92	3.64	2 767.60	45 483	29 717	15 767	4
4 685.8	4 050.5	635.3	169.8	8.67	1.18	2 840.65	157 479	94 800	62 679	5
1 101.1	991.7	109.4	32.8	42.46	5.64	1 592.08	80 584	71 074	9 510	6
308.1	239.1	69.1	5.9	49.44	5.18	4 536.22	15 339	5 793	9 547	7

ZEITSCHRIFTEN

1 473.3	1 313.5	159.7	126.9	-	-	10 037.00	31 034	29 409	1 625	8
1 099.0	751.1	347.9	56.2	-	-	21 761.33	18 309	10 338	7 971	9
7 716.7	5 602.8	2 113.9	295.5	39.50	0.22	15 884.91	117 583	72 271	45 312	10
990.7	870.0	120.8	57.3	-	-	8 092.09	18 806	15 545	3 261	11
1 020.8	834.6	186.1	45.5	-	-	6 790.86	17 381	11 821	5 560	12
12 300.5	9 372.0	2 928.4	581.5	39.50	0.22	11 891.04	203 112	139 384	63 729	13

BLAETTER

441.3	432.1	9.2	6.3	138.41	4.12	635.44	10 118	6 148	3 970	14
3 105.3	2 130.1	975.2	116.6	23.27	0.90	402.67	117 487	28 674	88 813	15
202.6	192.6	10.0	5.4	46.42	3.40	389.18	9 424	7 582	1 842	16
62.4	56.9	5.5	1.3	58.29	7.61	570.84	4 798	4 171	627	17
3 811.6	2 811.7	999.9	129.6	29.67	1.83	410.89	141 827	46 575	95 252	18

BLAETTER

54 576.6	17 707.3	36 869.3	2 763.6	136.61	2.28	5 371.40	1 610 442	47 813	1 562 629	19
893.7	356.9	536.7	65.1	-	1.00	2 508.31	28 486	15	28 471	20
1 270.8	597.5	673.3	56.9	-	2.77	1 942.38	38 538	561	37 977	21
111.6	52.3	59.3	3.6	28.00	5.00	2 279.00	2 683	280	2 403	22
7.3	3.5	3.8	0.2	-	-	1 747.80	473	-	473	23
56 860.0	18 717.5	38 142.5	2 889.3	112.99	2.42	4 313.68	1 680 622	48 669	1 631 953	24

BLAETTER

1 411.6	66.7	1 344.9	37.4	112.50	2.29	5 335.56	44 221	28 471	15 750	25
872.0	17.6	854.4	14.7	153.05	2.43	4 219.00	22 381	14 288	8 093	26
2 283.6	84.3	2 199.4	52.1	136.61	2.36	4 655.91	66 602	42 759	23 844	27

KOMMUNALE AMTSBLAETTER

751.2	409.1	342.1	27.1	-	-	652.64	19 827	72	19 755	28
40.0	22.9	17.1	1.4	-	-	485.82	1 068	-	1 068	29
8.4	5.4	3.0	0.3	-	-	627.71	347	-	347	30
799.6	437.5	362.1	28.8	-	-	632.94	21 242	72	21 170	31

ZEITSCHRIFTEN

21 663.0	14 334.7	7 328.4	533.5	49.55	1.10	19 757.11	154 012	17 325	136 687	32
308.4	82.0	226.4	6.1	67.45	1.50	2 144.90	10 151	1 058	9 093	33
1 826.1	965.8	860.3	26.3	56.30	5.93	2 857.60	58 824	6 294	52 530	34
174.6	105.4	69.2	3.9	52.49	3.82	3 297.00	6 636	335	6 300	35
524.1	362.2	162.0	11.5	23.36	5.19	3 762.67	5 637	745	4 892	36
24 496.3	15 850.1	8 646.2	581.4	52.86	5.16	4 280.28	235 259	25 756	209 502	37

INSGESAMT

6 047.3	2 311.9	3 735.5	244.7	316.30	2.55	4 365.96	350 332	123 477	226 855	38
307 031.7	195 695.6	111 336.1	6 020.9	111.74	2.04	2 893.53	6 642 846	2 778 138	3 864 708	39
38 793.0	24 666.2	14 126.8	430.5	86.72	3.57	2 977.36	1 314 564	556 213	758 351	40
88 585.4	58 186.0	30 399.4	1 204.9	55.48	5.07	3 139.52	3 515 374	1 674 825	1 840 549	41
10 581.6	9 116.8	1 464.8	313.4	18.89	3.11	2 656.96	509 322	305 820	203 502	42
5 151.1	4 209.9	941.3	116.7	29.65	7.60	2 189.82	232 305	137 355	94 950	43
456 190.3	294 186.4	162 003.8	8 331.1	69.33	3.68	2 877.82	12 564 743	5 575 828	6 988 915	44

DER VERBAENDE USW.

7 709.2	4 939.6	2 769.6	150.9	91.20	2.39	1 218.16	389 756	120 732	269 024	45
2 312.1	1 442.9	869.2	60.8	71.31	3.56	2 705.50	168 933	64 848	104 085	46
20 705.5	12 465.5	8 240.1	309.3	46.75	4.38	2 699.70	673 834	260 406	413 428	47
4 119.5	3 788.3	331.2	168.3	10.05	1.65	2 112.52	139 846	93 313	46 532	48
959.1	857.1	102.0	24.6	23.29	6.76	1 668.60	43 350	28 472	14 878	49
35 805.4	23 493.4	12 312.1	713.9	29.15	2.82	2 190.97	1 415 718	567 771	847 948	50

3) FUER DIE GANZZEITIGE SCHWARZ-WEISS-ANZEIGE.

A) MIT 1 871 AUSGABEN.

LFD. NR.	ZIS-SACHGRUPPENREGISTER	VERLEGTE ZEIT- SCHRIFTEN AM 31.12.	AUFLAGE 1) IM 4. VIERTELJAHR			SEITEN DES JAHRGANGS		
			INS- GESAMT	IM		INS- GESAMT	TEXT- SEITEN	ANZEIGEN- SEITEN
				INLAND	AUSLAND			
ANZAHL		1 000						
1	1 WIRTSCHAFT ALLGEMEIN	200	3 847	3 708	139	179	138	41
2	101 ALLGEMEINE WIRTSCHAFTSZEITSCHRIFTEN	49	1 448	1 399	49	33	23	10
3	102 UNTERNEHMENSFUEHRUNG, RECHTS- STEUER- UND WIRTSCHAFTSBERATUNG	107	1 190	1 150	39	84	72	12
4	103 ELEKTRONISCHE DATENVERARBEITUNG	44	1 209	1 158	51	63	43	19
5	2 PRODUZIERENDES GEWERBE	609	6 200	5 694	506	590	406	183
6	201 TECHNIK ALLGEMEIN	58	771	744	27	76	52	23
7	202 INGENIEURE UND TECHNIKER	33	350	293	57	28	18	10
8	203 BETRIEBS- UND VERFAHRENSTECHNIKER	18	156	144	12	24	17	7
9	204 ARCHITEKTUR, BAUWIRTSCHAFT, BAUTECHNIK	94	1 029	981	49	74	48	26
10	205 BERGBAU, STEINE UND ERDEN	22	141	107	34	15	10	5
11	206 ENERGIE UND VERSORGUNG	27	128	119	9	15	12	4
12	207 CHEMIE, PHARMAZIE, FARBEN, GUMMI UND KUNSTSTOFFE	47	385	337	48	54	37	16
13	208 ELEKTROTECHNIK, ELEKTRONIK, FEINMECHANIK, OPTIK	58	755	697	57	66	42	25
14	209 DRUCK UND PAPIER	21	138	117	21	25	15	9
15	210 HOLZ UND MOEBEL	21	107	93	15	16	10	6
16	211 METALL, MASCHINEN UND FAHRZEUGE, SCHIFFFAHRT UND SCHIFFBAU	43	388	338	50	39	27	12
17	212 TEXTILIEN UND BEKLEIDUNG	21	132	104	28	22	14	8
18	213 LAND- UND FORSTWIRTSCHAFT	104	1 430	1 366	64	98	75	23
19	214 NAHRUNGS- UND GENUSSMITTEL	42	290	256	34	38	27	11
20	3 HANDEL UND DIENSTLEISTUNGSGEWERBE	239	3 580	3 415	165	252	168	83
21	301 EINZELHANDEL	62	778	746	32	66	41	25
22	302 GROSS- UND AUSSENHANDEL	19	373	304	69	12	8	4
23	303 GASTRONOMIE, HOTELLERIE, GROSSVERBRAUCHER	20	305	299	6	17	11	6
24	304 FINANZDIENSTLEISTUNGEN, BANK- UND VERSICHERUNGSWESEN	18	213	209	4	17	14	4
25	305 VERKEHRS- UND NACHRICHTENWESEN	53	485	466	19	45	32	13
26	306 WERBUNG, PRESSE- UND VERLAGS- WESEN, ELEKTRONISCHE MEDIEN	42	764	741	24	74	50	25
27	307 SONSTIGE DIENSTLEISTUNGEN	25	661	650	11	19	13	6
28	4 KULTUR, KUNST, POLITIK, WISSEN- SCHAFT	1 277	11 221	10 506	715	920	803	117
29	401 RELIGION, THEOLOGIE	70	490	448	42	29	27	2
30	402 BILDENDE UND DARSTELLEND KUNST, LITERATUR, FILM, MUSIK	56	386	351	35	41	30	11
31	403 RECHTSWISSENSCHAFT, STAATS-, KOMMUNAL- UND WEHRWESEN	162	1 223	1 163	59	112	101	11
32	404 KULTUR, SPRACHE, GEISTESWISSEN- SCHAFTEN	83	507	410	97	44	42	2
33	405 ERZIEHUNG UND BILDUNG, PSYCHOLOGIE	144	1 173	1 129	44	61	57	4
34	406 MEDIZIN (EINSCHL. VETERINAER- MEDIZIN), GESUNDHEITSWESEN	448	5 633	5 357	276	346	271	75
35	407 BIOLOGIE	53	59	39	20	43	42	2
36	408 GEOGRAPHIE, GEOLOGIE, MINERALOGIE	32	83	66	18	22	22	1
37	409 CHEMIE	29	82	63	19	43	40	2
38	410 PHYSIK	29	56	44	12	52	51	2
39	411 MATHEMATIK, STATISTIK, INFORMATIK	24	101	93	8	45	45	1
40	412 SONSTIGE NATURWISSENSCHAFTEN	27	52	44	8	18	17	1
41	413 WIRTSCHAFTS- UND SOZIALWISSEN- SCHAFTEN, POLITIK	108	1 137	1 074	63	56	54	2
42	414 WISSENSCHAFT ALLGEMEIN	12	240	227	14	7	5	2
43	5 HOBBY- UND FREIZEITGESTALTUNG, UNTERHALTUNG, JUGEND UND SPORT	60	2 148	2 056	92	44	32	13
44	ZUSAMMEN	2 385	26 997	25 379	1 617	1 984	1 547	437
45	ZEITSCHRIFTEN OHNE ZIS-KATEGORIE	5 446	282 044	269 839	12 205	3 895	2 558	1 336
46	INSGESAMT	7 831	309 041	295 218	13 822	5 879	4 106	1 773

1) DURCHSCHNITTLLICH VERKAUFTE UND/ODER UNENTGELT-
LICH ABGEGEBENE AUFLAGE JE ERSCHEINUNGSTAG.

2) AUFLAGE X ANZAHL DER ERSCHEINUNGSTAGE.

ZAHL DER EXEMPLARE, PREISE UND ZEITSCHRIFTENUMSATZ
GRUPPENREGISTER

ZAHL			EXEMPLARE PRO JAHR 2)	VERKAUFSPREISE		ANZEIGEN- GRUND- PREIS 3)	ZEITSCHRIFTENUMSATZ			LFD. NR.
DER JAHRESAUFLAGE				JAHRES- ABONNE- MENT	EINZEL- VERKAUF		INS- GESAMT	AUS		
INS- GESAMT	TEXT- SEITEN	ANZEIGEN-						VERTRIEB	ANZEIGEN	
MILL.			DM			1 000 DM				
5 603.1	3 709.9	1 893.2	66.2	105.01	7.37	4 187.36	420 589	231 015	189 574	1
1 335.7	781.2	554.5	28.0	63.17	3.96	4 852.30	108 663	44 958	63 705	2
1 631.6	1 271.9	359.7	20.0	158.18	11.16	2 859.92	152 627	123 993	28 634	3
2 635.9	1 656.9	979.0	18.2	95.76	8.10	5 513.52	159 299	62 064	97 235	4
9 765.3	6 067.9	3 697.4	124.8	108.31	8.46	3 401.76	952 028	268 645	683 383	5
1 720.5	823.1	897.3	19.3	137.89	8.88	4 747.78	160 615	23 133	137 482	6
363.4	206.0	157.4	8.1	120.77	13.84	4 572.00	52 989	9 488	43 502	7
229.4	130.0	99.4	2.2	175.95	17.36	3 278.29	23 696	5 228	18 469	8
1 132.2	706.6	425.7	11.6	96.27	10.22	3 340.48	119 927	33 603	86 324	9
83.3	56.2	27.1	1.5	123.66	16.27	2 554.71	18 410	6 812	11 598	10
74.7	49.7	25.0	1.3	126.82	15.82	2 913.13	16 258	5 872	10 386	11
791.3	555.6	235.7	6.1	141.07	13.31	3 192.28	73 490	16 621	56 869	12
1 430.4	837.9	592.5	13.5	104.40	8.16	3 499.02	123 082	31 313	91 768	13
190.8	118.1	72.7	2.5	123.79	9.09	3 102.80	35 089	6 126	28 963	14
171.6	91.1	80.5	3.0	168.53	11.52	2 842.94	32 659	10 349	22 310	15
358.1	254.2	103.9	5.3	121.83	9.87	3 243.95	53 826	22 129	31 697	16
186.9	117.0	69.9	3.8	152.00	8.72	3 050.25	35 114	8 844	26 270	17
2 760.4	1 935.8	824.7	39.8	80.72	4.40	2 988.68	154 897	72 391	82 505	18
272.4	186.7	85.7	6.9	147.37	7.98	3 629.10	51 976	16 736	35 240	19
3 538.6	2 187.7	1 351.0	55.9	123.07	7.86	3 698.89	405 915	116 248	289 667	20
1 205.9	707.8	498.1	15.8	133.39	8.73	4 389.18	161 574	33 981	127 592	21
150.7	96.6	54.1	3.1	98.88	7.19	3 956.06	16 947	2 496	14 451	22
328.9	203.4	125.4	6.0	119.35	5.50	5 135.85	44 514	11 316	33 198	23
318.5	269.9	48.6	6.4	130.82	8.04	3 369.18	27 405	20 519	6 886	24
488.9	299.7	189.2	8.6	106.46	7.07	3 194.78	60 108	19 026	41 082	25
689.2	351.6	337.6	7.4	149.16	9.61	2 842.03	67 191	17 443	49 748	26
356.6	258.6	98.0	8.6	93.03	6.67	3 085.04	28 176	11 467	16 709	27
9 525.7	6 544.1	2 981.6	149.3	97.04	11.68	1 869.65	721 822	404 200	317 622	28
199.5	181.0	18.5	5.2	47.27	5.62	1 027.81	16 733	15 352	1 380	29
479.4	329.3	150.1	4.1	70.73	9.20	1 655.69	39 647	16 491	23 156	30
759.4	629.2	130.2	14.6	98.93	9.83	1 911.24	67 364	49 275	18 089	31
577.8	487.7	90.1	4.9	97.63	12.62	1 262.16	34 679	28 215	6 464	32
488.5	422.6	65.9	11.7	48.40	7.72	1 328.79	40 835	35 817	5 017	33
5 741.2	3 424.6	2 316.6	89.4	134.17	16.72	2 325.77	383 750	140 116	243 634	34
49.0	45.2	3.9	0.5	734.26	74.16	1 395.00	24 004	23 097	907	35
67.1	55.9	11.2	0.9	159.68	19.65	1 326.54	10 551	9 622	930	36
98.3	83.8	14.5	0.9	398.20	40.29	2 150.48	22 056	19 087	2 969	37
68.7	54.7	14.1	0.6	418.11	38.96	1 666.84	16 683	14 854	1 829	38
51.7	43.9	7.8	0.8	1 236.73	104.96	1 856.67	17 360	16 734	626	39
32.2	27.4	4.8	0.6	124.40	17.98	1 133.38	5 314	4 623	691	40
617.7	566.5	51.2	12.8	33.23	3.95	1 669.63	26 014	23 073	2 941	41
295.1	192.3	102.8	2.4	76.94	9.53	3 143.80	16 832	7 844	8 989	42
2 106.8	1 373.6	733.2	25.1	53.41	4.86	3 249.93	113 715	59 061	54 654	43
30 539.6	19 883.2	10 656.4	421.3	98.80	9.09	2 727.27	2 614 069	1 079 169	1 534 900	44
425 650.7	274 303.2	151 347.5	7 909.8	65.08	2.96	2 939.61	9 950 674	4 496 659	5 454 014	45
456 190.3	294 186.4	162 003.8	8 331.1	69.33	3.68	2 877.82	12 564 743	5 575 828	6 988 915	46

3) FUER DIE GANZSEITIGE SCHWARZ-WEISS-ANZEIGE.

LFD. NR.	ERSCHEINUNGSWEISE AUFLAGE 1) VON ... BIS UNTER ... STUECK	VERLEGTE ZEITSCHRIFTEN AM 31.12.			INSGESAMT	ZUSAMMEN
		INSGESAMT	LOKALER/ REGIONALER	MIT UEBER- REGIONALER VERBREITUNG		
ANZAHL						
1	2 X WOECHENTLICH UND OEFTER	89	53	36	2 353	713
	AUFLAGE					
2	UNTER 1 500	19	10	9	17	16
3	1 500 - 2 500	14	10	4	27	26
4	2 500 - 5 000	13	9	4	47	46
5	5 000 - 10 000	8	3	5	59	57
6	10 000 - 25 000	11	2	9	182	146
7	25 000 UND MEHR	24	19	5	2 021	422
8	WOECHENTLICH	2 302	2 033	269	115 786	47 281
	AUFLAGE					
9	UNTER 1 500	797	745	52	632	613
10	1 500 - 2 500	245	224	21	469	436
11	2 500 - 5 000	227	198	29	786	644
12	5 000 - 10 000	153	118	35	1 087	549
13	10 000 - 25 000	240	212	28	4 076	896
14	25 000 - 50 000	278	242	36	10 105	1 242
15	50 000 - 75 000	121	115	6	7 448	897
16	75 000 - 125 000	92	84	8	8 904	1 650
17	125 000 - 250 000	68	56	12	11 289	2 353
18	250 000 - 500 000	36	25	11	13 116	2 666
19	500 000 UND MEHR	45	14	31	57 874	35 334
20	14-TAEGLICH/HALBMONATLICH	546	265	281	16 559	10 723
	AUFLAGE					
21	UNTER 1 500	153	78	75	103	95
22	1 500 - 2 500	58	29	29	116	93
23	2 500 - 5 000	69	32	37	256	184
24	5 000 - 10 000	67	40	27	495	220
25	10 000 - 25 000	80	40	40	1 248	532
26	25 000 - 50 000	57	27	30	1 983	906
27	50 000 - 75 000	28	10	18	1 624	1 013
28	75 000 - 125 000	13	6	7	1 260	976
29	125 000 - 250 000	7	2	5	1 057	748
30	250 000 - 500 000	6	1	5	2 224	1 950
31	500 000 UND MEHR	8	-	8	6 194	4 007
32	MONATLICH	2 634	780	1 854	100 405	60 947
	AUFLAGE					
33	UNTER 1 500	370	74	296	310	289
34	1 500 - 2 500	224	64	160	446	385
35	2 500 - 5 000	421	125	296	1 536	1 146
36	5 000 - 10 000	495	170	325	3 498	2 227
37	10 000 - 25 000	594	243	351	9 257	4 774
38	25 000 - 50 000	209	69	140	7 270	4 676
39	50 000 - 75 000	99	14	85	6 058	4 670
40	75 000 - 125 000	85	14	71	8 335	6 135
41	125 000 - 250 000	68	3	65	11 893	7 928
42	250 000 - 500 000	45	4	41	15 889	10 582
43	500 000 UND MEHR	24	-	24	35 913	18 135
44	6 - 8 X JAEHRLICH	1 101	159	942	44 770	29 482
	AUFLAGE					
45	UNTER 1 500	260	31	229	195	171
46	1 500 - 2 500	120	21	99	235	210
47	2 500 - 5 000	203	32	171	716	543
48	5 000 - 10 000	186	32	154	1 303	812
49	10 000 - 25 000	173	23	150	2 696	1 499
50	25 000 - 50 000	68	9	59	2 351	1 606
51	50 000 - 75 000	31	4	27	1 816	1 310
52	75 000 - 125 000	21	-	21	2 019	1 601
53	125 000 - 250 000	15	3	12	2 719	1 574
54	250 000 - 500 000	9	2	7	2 622	1 027
55	500 000 UND MEHR	15	2	13	28 099	19 128

1) DURCHSCHNITTlich VERKAUFTE UND/ODER UNENTGELT-
LICH ABGEGEBENE AUFLAGE JE ERSCHEINUNGSTAG.

DATEN 1989

AUFLAGE UND ART DES VERTRIEBS
UND AUFLAGENGROESSENKLASSEN

AUFLAGE 1) IM 4. VIERTELJAHR							LFD. NR.
VERKAUFTE AUFLAGE						UNENTGELTLICH ABGEGEBENE AUFLAGE	
EINZEL- VERKAUF	ABONNE- MENT	VERTRIEB DER ABONNENTENEXEMPLARE					
		EIGENES VERTRIEBS- SYSTEM	POST- ZUSTELLUNG	LESE- ZIRKEL	UEBRIGE ZUSTELL- FORMEN		
1 000							
405	308	46	245	-	17	1 640	1
0	16	1	7	-	8	1	2
2	24	7	10	-	7	0	3
6	40	14	27	-	-	1	4
12	45	13	33	-	-	2	5
21	124	10	112	-	2	37	6
363	59	2	57	-	-	1 599	7
31 119	16 162	4 612	8 196	1 506	1 848	68 505	8
34	579	219	114	-	245	19	9
32	404	192	99	-	114	33	10
55	589	205	140	-	243	142	11
70	479	69	225	-	185	537	12
212	685	115	464	-	105	3 180	13
149	1 093	193	848	-	53	8 863	14
63	834	355	479	-	-	6 551	15
416	1 234	666	544	24	-	7 254	16
911	1 442	311	1 095	3	33	8 936	17
2 240	426	33	158	227	7	10 450	18
26 937	8 397	2 253	4 030	1 252	862	22 540	19
4 715	6 008	280	4 875	508	346	5 835	20
16	80	5	54	-	21	7	21
7	86	2	69	-	15	23	22
12	171	3	163	0	4	72	23
16	204	-	204	-	1	275	24
67	465	6	438	-	21	717	25
268	638	1	635	0	1	1 077	26
352	661	55	598	8	-	611	27
548	428	93	333	-	3	284	28
410	339	31	286	12	9	308	29
671	1 279	82	937	94	166	273	30
2 349	1 658	2	1 157	393	106	2 187	31
18 346	42 601	2 069	37 163	984	2 384	39 458	32
5	284	7	263	-	14	20	33
23	361	17	332	0	12	62	34
70	1 076	41	1 013	1	21	390	35
193	2 034	74	1 891	2	67	1 271	36
959	3 815	186	3 473	11	145	4 483	37
1 403	3 273	226	2 732	18	297	2 594	38
1 896	2 773	92	2 575	35	71	1 388	39
3 033	3 102	107	2 769	126	100	2 200	40
3 295	4 633	677	3 170	348	438	3 965	41
3 690	6 892	643	4 721	392	1 137	5 306	42
3 778	14 357	-	14 224	50	82	17 778	43
4 076	25 406	354	24 863	9	180	15 289	44
6	165	5	158	-	2	23	45
13	198	3	191	-	4	25	46
51	493	9	463	-	21	173	47
128	683	13	664	3	3	491	48
444	1 055	58	940	-	57	1 197	49
1 016	590	18	559	5	8	745	50
613	698	25	622	0	50	506	51
905	696	-	662	0	34	418	52
260	1 314	224	1 089	-	-	1 146	53
301	725	-	725	-	-	1 595	54
339	18 789	-	18 789	0	-	8 970	55

LFD. NR.	ERSCHEINUNGSWEISE AUFLAGE 1) VON ... BIS UNTER ... STUECK	VERLEGTE ZEITSCHRIFTEN AM 31.12.			INSGESAMT	ZUSAMMEN
		INSGESAMT	LOKALER/ REGIONALER	MIT UEBER- REGIONALER VERBREITUNG		
		ANZAHL				
1	VIERTELJAEHRLICH AUFLAGE	1 159	174	985	29 167	10 618
2	UNTER 1 500	443	37	406	311	283
3	1 500 - 2 500	132	32	100	247	214
4	2 500 - 5 000	143	23	120	491	365
5	5 000 - 10 000	172	40	132	1 243	693
6	10 000 - 25 000	129	24	105	2 017	1 242
7	25 000 - 50 000	71	8	63	2 505	1 719
8	50 000 - 75 000	22	2	20	1 268	815
9	75 000 - 125 000	16	4	12	1 584	1 006
10	125 000 - 250 000	18	2	16	3 409	1 891
11	250 000 - 500 000	6	1	5	1 903	-
12	500 000 UND MEHR	7	1	6	14 189	2 389
13	ZEITSCHRIFTEN INSGESAMT AUFLAGE	7 831	3 464	4 367	309 041	159 765
14	UNTER 1 500	2 042	975	1 067	1 567	1 468
15	1 500 - 2 500	793	380	413	1 539	1 364
16	2 500 - 5 000	1 076	419	657	3 831	2 928
17	5 000 - 10 000	1 081	403	678	7 686	4 559
18	10 000 - 25 000	1 227	544	683	19 477	9 088
19	25 000 - 50 000	695	364	331	24 641	10 424
20	50 000 - 75 000	306	148	158	18 522	8 719
21	75 000 - 125 000	230	111	119	22 391	11 368
22	125 000 - 250 000	177	67	110	30 501	14 628
23	250 000 - 500 000	105	36	69	36 618	16 225
24	500 000 UND MEHR	99	17	82	142 268	78 993
25	DAR. ZEITSCHRIFTEN DER VERBAENDE USW. AUFLAGE	2 105	793	1 312	61 126	55 732
26	UNTER 1 500	516	262	254	412	381
27	1 500 - 2 500	263	114	149	514	462
28	2 500 - 5 000	394	143	251	1 393	1 188
29	5 000 - 10 000	370	111	259	2 599	2 088
30	10 000 - 25 000	305	95	210	4 699	3 807
31	25 000 - 50 000	123	41	82	4 315	3 599
32	50 000 - 75 000	46	11	35	2 768	2 380
33	75 000 - 125 000	41	13	28	3 950	3 116
34	125 000 - 250 000	21	2	19	3 843	3 667
35	250 000 - 500 000	16	1	15	5 508	4 905
36	500 000 UND MEHR	10	-	10	31 125	30 139

1) DURCHSCHNITTlich VERKAUFTE UND/ODER UNENTGELT-
lich ABGEGEBENE AUFLAGE JE ERSCHEINUNGSTAG.

DATEN 1989

AUFLAGE UND ART DES VERTRIEBS
UND AUFLAGENGROSSENKLASSEN

AUFLAGE 1) IM 4. VIERTELJAHR							LFD. NR.
VERKAUFTE AUFLAGE						UNENTGELTLICH ABGEGEBENE AUFLAGE	
EINZEL- VERKAUF	ABONNE- MENT	VERTRIEB DER ABONNENTENEXEMPLARE					
		EIGENES VERTRIEBS- SYSTEM	POST- ZUSTELLUNG	LESE- ZIRKEL	UEBRIGE ZUSTELL- FORMEN		
1 000							
2 884	7 734	69	7 292	28	345	18 550	1
12	271	3	261	-	8	28	2
17	197	10	180	-	6	33	3
40	325	6	306	-	13	126	4
129	564	19	522	-	22	551	5
403	839	18	702	6	114	775	6
895	824	1	643	-	180	786	7
252	563	-	563	-	0	453	8
237	770	13	734	22	0	577	9
900	992	-	992	-	-	1 518	10
-	-	-	-	-	-	1 903	11
-	2 389	-	2 389	-	-	11 800	12
61 546	98 219	7 431	82 634	3 035	5 119	149 276	13
72	1 396	240	857	-	299	99	14
95	1 270	230	882	0	157	175	15
234	2 694	277	2 113	1	302	903	16
549	4 010	188	3 539	5	277	3 127	17
2 106	6 982	392	6 128	17	444	10 388	18
3 961	6 462	440	5 460	23	539	14 217	19
3 176	5 544	527	4 851	43	122	9 802	20
5 138	6 230	878	5 042	172	138	11 023	21
5 909	8 720	1 244	6 632	363	480	15 873	22
6 903	9 322	758	6 541	713	1 310	20 392	23
33 403	45 590	2 256	40 589	1 696	1 050	63 275	24
945	54 787	1 007	52 193	8	1 580	5 394	25
45	336	19	245	-	72	32	26
36	426	20	378	-	28	52	27
58	1 130	34	1 013	-	83	205	28
90	1 998	50	1 846	3	99	511	29
204	3 603	131	3 293	-	179	892	30
260	3 340	164	2 864	4	308	716	31
77	2 303	79	2 169	-	55	387	32
12	3 104	273	2 821	-	10	834	33
156	3 511	237	3 253	-	21	176	34
8	4 898	-	4 173	-	725	603	35
-	30 139	-	30 139	-	-	987	36

11 VERLEGTE ZEITSCHRIFTEN,
11.2 NACH ART DER ZEITSCHRIFT

LFD. NR.	ART DER ZEITSCHRIFT ERSCHEINUNGSWEISE	VERLEGTE ZEITSCHRIFTEN AM 31.12.			INSGESAMT	ZUSAMMEN
		INSGESAMT	LOKALER/ REGIONALER	MIT UEBER- REGIONALER VERBREITUNG		
ANZAHL						
POLITISCHE						
1	MIT UEBERREGIONALER VERBREITUNG	5	-	5	1 343	1 313
2	MIT REGIONALER/LOKALER VERBREITUNG	86	86	-	456	394
3	ZUSAMMEN	91	86	5	1 799	1 707
KONFESSIONELLE						
4	WOECHENTLICH UND OEFTER	62	40	22	2 789	2 719
5	14-TAEGLICH/HALBMONATLICH	15	7	8	246	240
6	MONATLICH	118	13	105	2 908	2 609
7	6 - 8 X JAEHRLICH	58	7	51	1 400	1 296
8	VIERTELJAEHRLICH	60	5	55	378	357
9	ZUSAMMEN	313	72	241	7 721	7 221
PUBLIKUMS						
10	2 X WOECHENTLICH UND OEFTER	7	5	2	21	20
11	WOECHENTLICH	96	15	81	43 600	38 658
12	14-TAEGLICH/HALBMONATLICH	92	34	58	7 123	6 813
13	MONATLICH	697	244	453	45 799	42 292
14	6 - 8 X JAEHRLICH	281	85	196	8 855	6 209
15	VIERTELJAEHRLICH	307	102	205	7 036	4 381
16	ZUSAMMEN	1 480	485	995	112 435	98 373
AUS DEM GEBIET:						
17	ILLUSTRIERTE, MAGA- ZINE USW.	288	168	120	43 164	36 892
18	MOTOR, REISE, FREIZEIT, HOBBY	305	31	274	25 417	21 682
19	FRAUEN, FAMILIE, MODE, WOHNEN	80	2	78	23 675	23 317
20	JUGENDZEITSCHRIFTEN	64	4	60	3 874	3 597
21	POLITIK, KULTUR, POPULAERWISSENSCHAFT	459	144	315	7 842	5 212
22	ROMANE, RAETSEL, COMICS	54	-	54	3 924	3 842
23	SPORT	223	131	92	3 811	3 472
24	SONSTIGE	7	5	2	727	358
FACHZEITSCHRIFTEN MIT UEBERWIEGEND						
25	2 X WOECHENTLICH UND OEFTER	10	-	10	175	43
26	WOECHENTLICH	54	1	53	918	614
27	14-TAEGLICH/HALBMONATLICH	81	4	77	1 492	1 366
28	MONATLICH	464	22	442	3 215	2 367
29	6 - 8 X JAEHRLICH	367	10	357	1 681	1 014
30	VIERTELJAEHRLICH	426	7	419	1 574	1 073
31	ZUSAMMEN	1 402	44	1 358	9 055	6 477
AUS DEM GEBIET:						
32	SPRACH- UND KULTUR- WISSENSCHAFTEN	123	4	119	236	221
33	RECHT, WIRTSCHAFT, GESELLSCHAFT	368	11	357	3 084	2 962
34	MATHEMATIK UND NATUR- WISSENSCHAFT	209	-	209	474	340
35	MEDIZIN	476	23	453	4 056	2 167
36	AGRAR-, FORST-, ERNAEH- RUNGSWISSENSCHAFT	54	1	53	224	207
37	INGENIEURWISSENSCHAFT	172	5	167	980	580
ANDERE FACH						
38	2 X WOECHENTLICH UND OEFTER	23	2	21	222	171
39	WOECHENTLICH	113	18	95	1 788	1 439
40	14-TAEGLICH/HALBMONATLICH	146	22	124	2 542	2 065
41	MONATLICH	941	168	773	16 788	13 197
42	6 - 8 X JAEHRLICH	342	28	314	23 574	20 828
43	VIERTELJAEHRLICH	304	36	268	5 856	4 753
44	ZUSAMMEN	1 869	274	1 595	50 770	42 554

1) DURCHSCHNITTLLICH VERKAUFTE UND/ODER UNENTGELT-
LICH ABGEGEBENE AUFLAGE JE ERSCHEINUNGSTAG.

DATEN 1989

AUFLAGE UND ART DES VERTRIEBS
UND ERSCHEINUNGSWEISE

AUFLAGE 1) IM 4. VIERTELJAHR							LFD. NR.
VERKAUFTE AUFLAGE						UNENTGELTLICH ABGEGEBENE AUFLAGE	
EINZEL- VERKAUF	ABONNE- MENT	VERTRIEB DER ABONNENTENEXEMPLARE					
		EIGENES VERTRIEBS- SYSTEM	POST- ZUSTELLUNG	LESE- ZIRKEL	UEBRIGE ZUSTELL- FORMEN		
1 000							
WOCHENBLAETTER							
792	520	3	429	78	10	30	1
130	264	184	71	-	9	62	2
923	784	187	500	78	18	92	3
ZEITSCHRIFTEN							
111	2 608	1 529	1 016	-	64	69	4
11	229	147	77	-	5	5	5
103	2 506	671	1 659	-	176	299	6
5	1 291	37	1 137	-	116	104	7
7	350	21	307	-	22	21	8
238	6 984	2 405	4 195	-	383	499	9
ZEITSCHRIFTEN							
10	10	2	9	-	-	1	10
29 686	8 971	2 071	4 548	1 427	925	4 942	11
4 582	2 231	117	1 314	508	293	310	12
16 871	25 421	798	22 556	976	1 091	3 507	13
3 519	2 690	69	2 591	9	21	2 646	14
2 385	1 995	31	1 677	28	260	2 656	15
57 054	41 319	3 088	32 694	2 948	2 589	14 062	16
25 416	11 476	1 993	6 679	1 531	1 274	6 272	17
6 715	14 967	296	14 093	273	304	3 795	18
16 475	6 843	340	5 095	1 005	403	358	19
1 925	1 672	129	1 313	1	229	277	20
813	4 399	98	3 927	44	330	2 630	21
3 715	127	51	49	24	3	81	22
1 649	1 822	180	1 526	70	47	340	23
344	14	1	13	0	-	369	24
WISSENSCHAFTLICHEM INHALT							
0	42	2	40	-	0	132	25
1	613	0	612	-	1	304	26
18	1 348	-	1 348	0	-	125	27
108	2 260	18	2 185	3	53	848	28
183	830	3	820	-	7	668	29
303	770	6	727	-	37	500	30
613	5 864	30	5 732	4	98	2 578	31
11	210	0	206	-	4	15	32
123	2 839	4	2 782	4	50	122	33
54	286	0	284	-	2	134	34
387	1 781	22	1 728	-	31	1 889	35
1	206	-	206	-	-	17	36
38	542	3	527	-	12	401	37
ZEITSCHRIFTEN							
0	171	10	159	-	2	51	38
54	1 386	63	1 313	-	9	348	39
38	2 028	7	2 011	-	9	477	40
906	12 291	578	10 664	5	1 044	3 591	41
337	20 591	244	20 311	-	36	2 646	42
163	4 591	11	4 563	-	17	1 103	43
1 496	41 058	913	39 022	5	1 118	8 217	44

ZEITSCHRIFTEN

11 VERLEGTE ZEITSCHRIFTEN,
11.2 NACH ART DER ZEITSCHRIFT

LFD. NR.	ART DER ZEITSCHRIFT ----- ERSCHEINUNGSWEISE	VERLEGTE ZEITSCHRIFTEN AM 31.12.			INSGESAMT	ZUSAMMEN
		INSGESAMT	LOKALER/ REGIONALER	MIT UEBER- REGIONALER VERBREITUNG		
ANZAHL						

AUS DEM GEBIET:					NOCH: ANDERE FACH	
1	LANDWIRTSCHAFT, ERNÄH- RUNG, GARTENBAU	165	45	120	2 871	2 601
2	INDUSTRIE UND HANDWERK	531	77	454	7 203	4 595
3	HANDEL UND DIENST- LEISTUNGEN	616	69	547	10 883	6 965
4	ÖFFENTLICHE VERWALTUNG	128	29	99	2 795	2 560
5	GESUNDHEITSWESEN	168	17	151	23 447	22 739
6	BILDUNG UND ERZIEHUNG	242	34	208	3 049	2 863
7	SONSTIGE	19	3	16	522	231
8	WOECHENTLICH UND ÖFTER	6	1	5	2 441	KUNDEN
9	14-TÄGLICH/HALBMONATLICH	3	-	3	2 160	-
10	MONATLICH	53	1	52	24 627	31
11	6 - 8 X JÄHRLICH	18	4	14	8 193	-
12	VIERTELJÄHRLICH	32	4	28	11 372	-
13	ZUSAMMEN	112	10	102	48 793	31
14	2 X WOECHENTLICH UND ÖFTER	19	16	3	61	AMTLICHE
15	WOECHENTLICH	1 086	1 084	2	2 243	59
16	14-TÄGLICH/HALBMONATLICH	100	92	8	206	1 916
17	MONATLICH UND WENIGER	54	48	6	109	190
18	ZUSAMMEN	1 259	1 240	19	2 618	86
19	WOECHENTLICH UND ÖFTER	727	726	1	51 304	ANZEIGEN
20	14-TÄGLICH/HALBMONATLICH	88	87	1	2 502	644
21	MONATLICH	239	236	3	4 740	3
22	6 - 8 X JÄHRLICH	15	14	1	510	110
23	VIERTELJÄHRLICH	5	5	-	60	22
24	ZUSAMMEN	1 074 A)	1 068	6	59 116	778
25	2 X WOECHENTLICH UND ÖFTER	9	9	-	359	DAR. OFFERTEN
26	WOECHENTLICH UND WENIGER	14	11	3	369	359
27	ZUSAMMEN	23	20	3	728	369
28	WOECHENTLICH UND ÖFTER	86	86	-	521	KOSTENLOS VERTEILTE
29	14-TÄGLICH/HALBMONATLICH	11	11	-	53	-
30	MONATLICH UND WENIGER	7	7	-	28	-
31	ZUSAMMEN	104	104	-	602	-
32	WOECHENTLICH UND ÖFTER	11	6	5	10 259	SONSTIGE
33	14-TÄGLICH/HALBMONATLICH	10	8	2	235	5
34	MONATLICH	66	44	22	2 195	46
35	6 - 8 X JÄHRLICH	20	11	9	557	259
36	VIERTELJÄHRLICH	20	12	8	2 887	14
37	ZUSAMMEN	127	81	46	16 133	50
38	2 X WOECHENTLICH UND ÖFTER	89	53	36	2 353	ZEITSCHRIFTEN
39	WOECHENTLICH	2 302	2 033	269	115 786	713
40	14-TÄGLICH/HALBMONATLICH	546	265	281	16 559	47 281
41	MONATLICH	2 634	780	1 854	100 405	10 723
42	6 - 8 X JÄHRLICH	1 101	159	942	44 770	60 947
43	VIERTELJÄHRLICH	1 159	174	985	29 167	29 482
44	INSGESAMT	7 831	3 464	4 367	309 041	10 618
45	WOECHENTLICH UND ÖFTER	318	268	50	2 811	DAR. ZEITSCHRIFTEN
46	14-TÄGLICH/HALBMONATLICH	136	62	74	2 337	2 085
47	MONATLICH	867	261	606	25 778	2 109
48	6 - 8 X JÄHRLICH	403	105	298	24 040	23 953
49	VIERTELJÄHRLICH	381	97	284	6 160	22 389
50	ZUSAMMEN	2 105	793	1 312	61 126	5 197

1) DURCHSCHNITTlich VERKAUFTE UND/ODER UNENTGELT-
LICH ABGEGEBENE AUFLAGE JE ERSCHEINUNGSTAG.

A) MIT 1 871 AUSGABEN.

DATEN 1989

AUFLAGE UND ART DES VERTRIEBS
UND ERSCHEINUNGSWEISE

AUFLAGE 1) IM 4. VIERTELJAHR								LFD. NR.
VERKAUFTE AUFLAGE						UNENTGELTlich ABGEGEBENE AUFLAGE		
EINZEL- VERKAUF	ABONNE- MENT	VERTRIEB DER ABONNENTENEXEMPLARE						
		EIGENES VERTRIEBS- SYSTEM	POST- ZUSTELLUNG	LESE- ZIRKEL	UEBRIGE ZUSTELL- FORMEN			
1 000								
ZEITSCHRIFTEN								
164	2 436	83	2 342	-	11	271	1	
214	4 381	52	4 292	-	37	2 608	2	
900	6 066	316	4 917	-	832	3 917	3	
55	2 505	0	2 422	-	83	235	4	
85	22 654	23	22 589	-	42	708	5	
56	2 807	316	2 377	5	109	187	6	
23	208	122	82	-	4	291	7	
ZEITSCHRIFTEN								
-	-	-	-	-	-	2 441	8	
-	-	-	-	-	-	2 160	9	
26	5	-	5	-	-	24 596	10	
-	-	-	-	-	-	8 193	11	
-	-	-	-	-	-	11 372	12	
26	5	-	5	-	-	48 762	13	
BLAETTER								
5	54	7	33	-	15	1	14	
92	1 825	787	210	-	827	327	15	
18	172	9	125	-	38	16	16	
0	86	4	62	-	20	23	17	
115	2 136	806	430	-	900	367	18	
BLAETTER								
643	0	-	0	-	-	50 660	19	
3	-	-	-	-	-	2 499	20	
110	-	-	-	-	-	4 630	21	
21	0	0	-	-	-	489	22	
-	-	-	-	-	-	60	23	
777	1	0	0	-	-	58 338	24	
BLAETTER								
359	0	-	0	-	-	-	25	
369	0	-	0	-	-	-	26	
728	0	-	0	-	-	-	27	
KOMMUNALE AMTSBLAETTER								
-	-	-	-	-	-	521	28	
-	-	-	-	-	-	53	29	
-	-	-	-	-	-	28	30	
-	-	-	-	-	-	602	31	
ZEITSCHRIFTEN								
0	5	2	0	-	3	10 254	32	
45	0	-	0	-	0	189	33	
222	37	0	37	-	-	1 936	34	
10	4	0	4	-	-	543	35	
26	24	1	14	-	9	2 837	36	
304	69	3	54	-	12	15 760	37	
INSGESAMT								
405	308	46	245	-	17	1 640	38	
31 119	16 162	4 612	8 196	1 506	1 848	68 505	39	
4 715	6 008	280	4 875	508	346	5 835	40	
18 346	42 601	2 069	37 163	984	2 384	39 458	41	
4 076	25 406	354	24 863	9	180	15 289	42	
2 884	7 734	69	7 292	28	345	18 550	43	
61 546	98 219	7 431	82 634	3 035	5 119	149 276	44	
DER VERBAENDE USW.								
114	1 971	362	1 379	-	229	726	45	
52	2 067	6	2 047	0	3	229	46	
348	23 605	553	22 020	4	1 029	1 825	47	
301	22 088	68	21 881	3	137	1 651	48	
130	5 067	19	4 867	-	181	963	49	
945	54 787	1 007	52 193	8	1 580	5 394	50	

LFD. NR.	ZIS-SACHGRUPPENREGISTER	VERLEGTE ZEITSCHRIFTEN AM 31.12.			INSGESAMT	ZUSAMMEN
		INSGESAMT	LOKALER/ REGIONALER	MIT UEBER- REGIONALER VERBREITUNG		
		ANZAHL				
1	1 WIRTSCHAFT ALLGEMEIN	200	12	188	3 847	3 130
2	101 ALLGEMEINE WIRTSCHAFTSZEITSCHRIFTEN	49	9	40	1 448	1 094
3	102 UNTERNEHMENSFUEHRUNG, RECHTS-, STEUER- UND WIRTSCHAFTSBERATUNG	107	3	104	1 190	1 025
4	103 ELEKTRONISCHE DATENVERARBEITUNG	44	-	44	1 209	1 011
5	2 PRODUZIERENDES GEWERBE	609	28	581	6 200	3 882
6	201 TECHNIK ALLGEMEIN	58	-	58	771	295
7	202 INGENIEURE UND TECHNIKER	33	-	33	350	135
8	203 BETRIEBS- UND VERFAHRENSTECHNIKER	18	-	18	156	39
9	204 ARCHITEKTUR, BAUWIRTSCHAFT, BAUTECHNIK	94	4	90	1 029	676
10	205 BERGBAU, STEINE UND ERDEN	22	-	22	141	105
11	206 ENERGIE UND VERSORGUNG	27	-	27	128	76
12	207 CHEMIE, PHARMAZIE, FARBEN, GUMMI UND KUNSTSTOFFE	47	-	47	385	200
13	208 ELEKTROTECHNIK, ELEKTRONIK, FEINMECHANIK, OPTIK	58	4	54	755	407
14	209 DRUCK UND PAPIER	21	-	21	138	64
15	210 HOLZ UND MOEBEL	21	1	20	107	80
16	211 METALL, MASCHINEN UND FAHRZEUGE, SCHIFFFAHRT UND SCHIFFBAU	43	-	43	388	259
17	212 TEXTILIEN UND BEKLEIDUNG	21	-	21	132	91
18	213 LAND- UND FORSTWIRTSCHAFT	104	16	88	1 430	1 294
19	214 NAHRUNGS- UND GENUSSMITTEL	42	3	39	290	160
20	3 HANDEL UND DIENSTLEISTUNGSGEWERBE	239	10	229	3 580	1 976
21	301 EINZELHANDEL	62	4	58	778	370
22	302 GROSS- UND AUSSENHANDEL	19	-	19	373	81
23	303 GASTRONOMIE, HOTELLERIE, GROSSVERBRAUCHER	20	2	18	305	148
24	304 FINANZDIENSTLEISTUNGEN, BANK- UND VERSICHERUNGSWESEN	18	-	18	213	203
25	305 VERKEHRS- UND NACHRICHTENWESEN	53	2	51	485	370
26	306 WERBUNG, PRESSE- UND VERLAGS- WESEN, ELEKTRONISCHE MEDIEN	42	-	42	764	219
27	307 SONSTIGE DIENSTLEISTUNGEN	25	2	23	661	586
28	4 KULTUR, KUNST, POLITIK, WISSEN- SCHAFT	1 277	55	1 222	11 221	9 007
29	401 RELIGION, THEOLOGIE	70	3	67	490	464
30	402 BILDENDE UND DARSTELLEND KUNST, LITERATUR, FILM, MUSIK	56	2	54	386	355
31	403 RECHTSWISSENSCHAFT, STAATS-, KOMMUNAL- UND WEHRWESEN	162	14	148	1 223	909
32	404 KULTUR, SPRACHE, GEISTESWISSEN- SCHAFTEN	83	4	79	507	467
33	405 ERZIEHUNG UND BILDUNG, PSYCHOLOGIE	144	15	129	1 173	1 087
34	406 MEDIZIN (EINSCHL. VETERINAER- MEDIZIN), GESUNDHEITSWESEN	448	16	432	5 633	4 083
35	407 BIOLOGIE	53	-	53	59	44
36	408 GEOGRAPHIE, GEOLOGIE, MINERALOGIE	32	1	31	83	79
37	409 CHEMIE	29	-	29	82	74
38	410 PHYSIK	29	-	29	56	56
39	411 MATHEMATIK, STATISTIK, INFORMATIK	24	-	24	101	18
40	412 SONSTIGE NATURWISSENSCHAFTEN	27	-	27	52	50
41	413 WIRTSCHAFTS- UND SOZIALWISSEN- SCHAFTEN, POLITIK	108	-	108	1 137	1 125
42	414 WISSENSCHAFT ALLGEMEIN	12	-	12	240	196
43	5 HOBBY- UND FREIZEITGESTALTUNG, UNTERHALTUNG, JUGEND UND SPORT	60	6	54	2 148	2 086
44	ZUSAMMEN	2 385	111	2 274	26 997	20 081
45	ZEITSCHRIFTEN OHNE ZIS-KATEGORIE	5 446	3 353	2 093	282 044	139 683
46	INSGESAMT	7 831	3 464	4 367	309 041	159 765

1) DURCHSCHNITTlich VERKAUFTE UND/ODER UNENTGELT-
LICH ABGEGEBENE AUFLAGE JE ERSCHEINUNGSTAG.

DATEN 1989

AUFLAGE UND ART DES VERTRIEBS
GRUPPENREGISTER

AUFLAGE 1) IM 4. VIERTELJAHR							LFD. NR.
VERKAUFTE AUFLAGE						UNENTGELTLICH ABGEGEBENE AUFLAGE	
EINZEL- VERKAUF	ABONNE- MENT	VERTRIEB DER ABONNENTENEXEMPLARE					
		EIGENES VERTRIEBS- SYSTEM	POST- ZUSTELLUNG	LESE- ZIRKEL	UEBRIGE ZUSTELL- FORMEN		
1 000							
812	2 319	19	2 265	0	34	717	1
78	1 017	6	1 008	0	3	354	2
64	961	-	930	-	31	164	3
670	341	13	327	-	1	199	4
480	3 402	166	3 198	3	34	2 318	5
30	265	0	261	3	-	476	6
4	131	2	129	-	-	215	7
1	37	-	37	-	-	118	8
209	467	0	463	-	3	353	9
9	96	19	56	-	21	36	10
4	72	-	72	-	-	52	11
4	196	0	195	-	-	185	12
77	330	60	270	-	-	348	13
0	64	-	64	-	-	74	14
0	80	-	80	-	-	27	15
2	256	44	211	-	1	129	16
3	88	-	88	-	-	41	17
134	1 160	41	1 112	-	8	136	18
1	159	-	159	-	-	130	19
55	1 921	51	1 848	-	22	1 604	20
5	366	7	350	-	9	408	21
4	76	15	62	-	-	293	22
9	139	-	139	-	-	157	23
28	176	-	176	-	-	9	24
4	366	28	326	-	12	115	25
5	214	-	212	-	2	545	26
0	585	1	585	-	-	76	27
639	8 368	160	7 293	48	866	2 214	28
18	446	18	415	-	14	27	29
137	218	-	215	-	3	30	30
33	876	120	730	-	26	314	31
85	382	1	300	29	52	40	32
20	1 067	6	1 060	-	2	86	33
209	3 873	11	3 848	-	14	1 551	34
1	43	-	43	-	-	14	35
11	68	0	67	-	1	4	36
0	74	-	72	-	2	8	37
0	56	-	56	-	-	0	38
0	18	0	17	-	1	83	39
4	46	-	46	-	-	2	40
35	1 090	5	334	-	751	12	41
86	110	1	90	19	-	44	42
464	1 622	76	1 445	64	36	62	43
2 450	17 631	472	16 050	116	993	6 915	44
59 096	80 588	6 959	66 584	2 919	4 126	142 361	45
61 546	98 219	7 431	82 634	3 035	5 119	149 276	46

ZEITSCHRIFTENDATEN 1989

 12 REDAKTIONELLE HERSTELLUNG UND DRUCK
 12.1 NACH ERSCHEINUNGSWEISE UND AUFLAGENGROESSENKLASSEN

ERSCHEINUNGSWEISE ----- AUFLAGE 1) VON ... BIS UNTER ... STUECK	VERLEGTE ZEIT- SCHRIFTEN AM 31.12.	REDAKTIONELLE HERSTELLUNG IM 4. VIERTELJAHR			DRUCK IM 4. VIERTELJAHR		
		VOLL- STAENDIG	TEIL- WEISE	NICHT IN EIGENER REDAKTION	VOLL- STAENDIG	TEIL- WEISE	KEIN EIGENER DRUCK
2 X WOECHENTLICH UND OEFTER	89	46	14	20	22	1	66
AUFLAGE							
UNTER 1 500	19	10	2	7	5	1	13
1 500 - 2 500	14	7	3	4	5	-	9
2 500 - 5 000	13	11	-	2	9	-	4
5 000 - 10 000	8	3	4	-	2	-	6
10 000 - 25 000	11	5	1	5	-	-	11
25 000 UND MEHR	24	10	4	2	1	-	23
WOECHENTLICH	2 302	1 299	255	725	1 406	8	888
AUFLAGE							
UNTER 1 500	797	356	13	428	740	1	56
1 500 - 2 500	245	129	13	103	209	-	36
2 500 - 5 000	227	131	19	75	178	-	49
5 000 - 10 000	153	99	15	35	82	1	70
10 000 - 25 000	240	141	59	36	67	-	173
25 000 - 50 000	278	179	61	31	62	3	213
50 000 - 75 000	121	86	27	6	22	2	97
75 000 - 125 000	92	53	22	8	18	1	73
125 000 - 250 000	68	53	13	1	9	-	59
250 000 - 500 000	36	28	7	1	8	-	28
500 000 UND MEHR	45	38	6	1	11	-	34
14-TAEGLICH/HALBMONATLICH	546	338	76	128	185	1	360
AUFLAGE							
UNTER 1 500	153	80	6	65	82	-	71
1 500 - 2 500	58	37	8	13	23	-	35
2 500 - 5 000	69	42	11	16	22	-	47
5 000 - 10 000	67	44	10	13	27	-	40
10 000 - 25 000	80	56	14	9	19	-	61
25 000 - 50 000	57	38	15	3	6	-	51
50 000 - 75 000	28	19	4	5	1	1	26
75 000 - 125 000	13	7	3	3	-	-	13
125 000 - 250 000	7	6	1	-	1	-	6
250 000 - 500 000	6	3	2	1	2	-	4
500 000 UND MEHR	8	6	2	-	2	-	6
MONATLICH	2 634	1 333	547	746	493	18	2 123
AUFLAGE							
UNTER 1 500	370	146	33	191	82	1	287
1 500 - 2 500	224	104	36	84	65	1	158
2 500 - 5 000	421	194	76	151	106	3	312
5 000 - 10 000	495	281	98	113	98	3	394
10 000 - 25 000	594	323	154	116	95	1	498
25 000 - 50 000	209	118	50	39	27	1	181
50 000 - 75 000	99	50	31	17	3	1	95
75 000 - 125 000	85	45	23	17	6	1	78
125 000 - 250 000	68	35	22	10	4	3	61
250 000 - 500 000	45	21	17	7	2	3	40
500 000 UND MEHR	24	16	7	1	5	-	19
6 - 8 X JAEHRLICH	1 101	446	178	477	133	2	966
AUFLAGE							
UNTER 1 500	260	49	16	195	27	-	233
1 500 - 2 500	120	34	20	66	16	1	103
2 500 - 5 000	203	90	31	82	31	-	172
5 000 - 10 000	186	90	33	63	27	1	158
10 000 - 25 000	173	102	34	37	22	-	151
25 000 - 50 000	68	34	25	9	4	-	64
50 000 - 75 000	31	13	9	9	2	-	29
75 000 - 125 000	21	14	2	5	2	-	19
125 000 - 250 000	15	7	5	3	1	-	14
250 000 - 500 000	9	4	1	4	1	-	8
500 000 UND MEHR	15	9	2	4	-	-	15

 1) DURCHSCHNITTlich VERKAUFTE UND/ODER UNENTGELT-
 LICH ABGEGEBENE AUFLAGE JE ERSCHEINUNGSTAG.

ZEITSCHRIFTENDATEN 1989

12 REDAKTIONELLE HERSTELLUNG UND DRUCK

12.1 NACH ERSCHEINUNGSWEISE UND AUFLAGENGROESSENKLASSEN

ERSCHEINUNGSWEISE ----- AUFLAGE 1) VON ... BIS UNTER ... STUECK	VERLEGTE ZEIT- SCHRIFTEN AM 31.12.	REDAKTIONELLE HERSTELLUNG IM 4. VIERTELJAHR			DRUCK IM 4. VIERTELJAHR		
		VOLL- STAENDIG	TEIL- WEISE	NICHT IN EIGENER REDAKTION	VOLL- STAENDIG	TEIL- WEISE	KEIN EIGENER DRUCK
VIERTELJAEHRlich	1 159	393	169	596	158	6	995
AUFLAGE							
UNTER 1 500	443	81	25	337	61	4	378
1 500 - 2 500	132	37	23	72	21	-	111
2 500 - 5 000	143	67	21	55	25	1	117
5 000 - 10 000	172	75	42	55	23	1	148
10 000 - 25 000	129	56	30	42	17	-	112
25 000 - 50 000	71	37	16	18	8	-	63
50 000 - 75 000	22	14	2	6	1	-	21
75 000 - 125 000	16	7	5	4	1	-	15
125 000 - 250 000	18	12	1	5	1	-	17
250 000 - 500 000	6	4	1	1	-	-	6
500 000 UND MEHR	7	3	3	1	-	-	7
ZEITSCHRIFTEN INSGESAMT	7 831	3 855	1 239	2 692	2 397	36	5 398
AUFLAGE							
UNTER 1 500	2 042	722	95	1 223	997	7	1 038
1 500 - 2 500	793	348	103	342	339	2	452
2 500 - 5 000	1 076	535	158	381	371	4	701
5 000 - 10 000	1 081	592	202	279	259	6	816
10 000 - 25 000	1 227	683	292	245	220	1	1 006
25 000 - 50 000	695	409	168	102	107	4	584
50 000 - 75 000	306	183	75	43	29	4	273
75 000 - 125 000	230	135	55	37	28	2	200
125 000 - 250 000	177	113	43	19	16	3	158
250 000 - 500 000	105	63	28	14	13	3	89
500 000 UND MEHR	99	72	20	7	18	-	81
DAR. ZEITSCHRIFTEN DER VERBAENDE USW.	2 105	731	286	1 088	610	15	1 480
AUFLAGE							
UNTER 1 500	516	83	28	405	226	3	287
1 500 - 2 500	263	65	32	166	83	1	179
2 500 - 5 000	394	164	51	179	109	2	283
5 000 - 10 000	370	162	67	141	91	3	276
10 000 - 25 000	305	137	57	111	62	1	242
25 000 - 50 000	123	57	24	42	27	1	95
50 000 - 75 000	46	23	9	14	5	1	40
75 000 - 125 000	41	18	7	16	4	1	36
125 000 - 250 000	21	12	4	5	1	1	19
250 000 - 500 000	16	4	5	7	2	1	13
500 000 UND MEHR	10	6	2	2	-	-	10

1) DURCHSCHNITTlich VERKAUFTE UND/ODER UNENTGELT-
 lich ABGEGEBENE AUFLAGE JE ERSCHEINUNGSTAG.

ZEITSCHRIFTENDATEN 1989

12 REDAKTIONELLE HERSTELLUNG UND DRUCK
12.2 NACH ART DER ZEITSCHRIFT UND ERSCHEINUNGSWEISE

ART DER ZEITSCHRIFT ----- ERSCHEINUNGSWEISE	VERLEGTE ZEIT- SCHRIFTEN AM 31.12.	REDAKTIONELLE HERSTELLUNG IM 4. VIERTELJAHR			DRUCK IM 4. VIERTELJAHR		
		VOLL- STAENDIG	TEIL- WEISE	NICHT IN EIGENER REDAKTION	VOLL- STAENDIG	TEIL- WEISE	KEIN EIGENER DRUCK
POLITISCHE WOCHENBLAETTER							
MIT UEBERREGIONALER VERBREITUNG	5	4	-	1	1	-	4
MIT REGIONALER/LOKALER VERBREITUNG	86	60	20	6	55	-	31
ZUSAMMEN	91	64	20	7	56	-	35
KONFESSIONELLE ZEITSCHRIFTEN							
WOCHEENTLICH UND OEFTER	62	40	13	9	11	1	50
14-TAEGlich/HALBMONATLICH	15	5	1	9	5	-	10
MONATLICH	118	65	18	35	24	1	93
6 - 8 X JAEHRLICH	58	22	8	28	13	-	45
VIERTELJAEHRLICH	60	19	6	35	17	-	43
ZUSAMMEN	313	151	46	116	70	2	241
PUBLIKUMSZEITSCHRIFTEN							
2 X WOCHEENTLICH UND OEFTER	7	5	2	-	3	-	4
WOCHEENTLICH	96	87	5	4	27	1	68
14-TAEGlich/HALBMONATLICH	92	70	14	8	18	-	74
MONATLICH	697	381	170	145	133	10	554
6 - 8 X JAEHRLICH	281	125	57	99	43	-	238
VIERTELJAEHRLICH	307	137	80	90	45	1	261
ZUSAMMEN	1 480	805	328	346	269	12	1 199
AUS DEM GEBIET:							
ILLUSTRIERTE, MAGA- ZINE USW.	288	157	99	31	50	2	236
MOTOR, REISE, FREIZEIT, HOBBY	305	176	79	50	31	1	273
FRAUEN, FAMILIE, MODE, WOHNEN	80	46	22	12	12	1	67
JUGENDZEITSCHRIFTEN	64	34	12	18	7	-	57
POLITIK, KULTUR, POPULAERWISSENSCHAFT	459	238	76	145	118	4	337
ROMANE, RAETSEL, COMICS	54	48	6	-	2	3	49
SPORT	223	102	34	87	45	1	177
SONSTIGE	7	4	-	3	4	-	3
FACHZEITSCHRIFTEN MIT UEBERWIEGEND WISSENSCHAFTLICHEM INHALT							
2 X WOCHEENTLICH UND OEFTER	10	7	3	-	1	-	9
WOCHEENTLICH	54	34	13	7	10	-	44
14-TAEGlich/HALBMONATLICH	81	41	8	32	7	1	73
MONATLICH	464	163	57	244	39	-	425
6 - 8 X JAEHRLICH	367	99	24	244	24	1	342
VIERTELJAEHRLICH	426	80	18	328	33	3	390
ZUSAMMEN	1 402	424	123	855	114	5	1 283
AUS DEM GEBIET:							
SPRACH- UND KULTUR- WISSENSCHAFTEN	123	25	5	93	14	-	109
RECHT, WIRTSCHAFT, GESELLSCHAFT	368	153	29	186	53	-	315
MATHEMATIK UND NATUR- WISSENSCHAFT	209	23	21	165	2	3	204
MEDIZIN	476	133	37	306	34	2	440
AGRAR-, FORST-, ERNAEH- RUNGSWISSENSCHAFT	54	13	4	37	3	-	51
INGENIEURWISSENSCHAFT	172	77	27	68	8	-	164
ANDERE FACHZEITSCHRIFTEN							
2 X WOCHEENTLICH UND OEFTER	23	18	4	1	6	1	16
WOCHEENTLICH	113	79	24	10	24	1	88
14-TAEGlich/HALBMONATLICH	146	97	31	18	22	-	124
MONATLICH	941	483	200	258	158	6	777
6 - 8 X JAEHRLICH	342	165	85	92	43	1	298
VIERTELJAEHRLICH	304	124	57	123	53	1	250
ZUSAMMEN	1 869	966	401	502	306	10	1 553

ZEITSCHRIFTENDATEN 1989

12 REDAKTIONELLE HERSTELLUNG UND DRUCK
12.2 NACH ART DER ZEITSCHRIFT UND ERSCHEINUNGSWEISE

ART DER ZEITSCHRIFT ----- ERSCHEINUNGSWEISE	VERLEGTE ZEIT- SCHRIFTEN AM 31.12.	REDAKTIONELLE HERSTELLUNG IM 4. VIERTELJAHR			DRUCK IM 4. VIERTELJAHR		
		VOLL- STAENDIG	TEIL- WEISE	NICHT IN EIGENER REDAKTION	VOLL- STAENDIG	TEIL- WEISE	KEIN EIGENER DRUCK
NOCH: ANDERE FACHZEITSCHRIFTEN							
AUS DEM GEBIET:							
LANDWIRTSCHAFT, ERNAEH- RUNG, GARTENBAU	165	88	37	40	36	1	128
INDUSTRIE UND HANDWERK	531	326	107	98	93	2	436
HANDEL UND DIENST- LEISTUNGEN	616	342	182	92	72	4	540
OEFFENTLICHE VERWALTUNG	128	40	11	77	24	-	104
GESUNDHEITSWESEN	168	73	35	60	20	-	148
BILDUNG UND ERZIEHUNG	242	92	27	123	54	-	188
SONSTIGE	19	5	2	12	7	3	9
KUNDENZEITSCHRIFTEN							
WOCHEENTLICH UND OEFTER	6	3	-	3	1	-	5
14-TAEGLICH/HALBMONATLICH	3	3	-	-	-	-	3
MONATLICH	53	26	14	13	2	-	51
6 - 8 X JAEHRLICH	18	10	1	7	-	-	18
VIERTELJAEHRLICH	32	20	7	5	3	-	29
ZUSAMMEN	112	62	22	28	6	-	106
AMTLICHE BLAETTER							
2 X WOCHEENTLICH UND OEFTER	19	3	1	15	4	-	15
WOCHEENTLICH	1 086	512	14	559	1 043	-	43
14-TAEGLICH/HALBMONATLICH	100	47	3	50	85	-	15
MONATLICH UND WENIGER	54	32	2	20	41	-	13
ZUSAMMEN	1 259	594	20	644	1 173	-	86
ANZEIGENBLAETTER							
WOCHEENTLICH UND OEFTER	727	455	169	72	167	5	555
14-TAEGLICH/HALBMONATLICH	88	62	17	5	32	-	56
MONATLICH	239	140	78	14	73	1	165
6 - 8 X JAEHRLICH	15	10	2	3	3	-	12
VIERTELJAEHRLICH	5	2	-	2	-	1	4
ZUSAMMEN	1 074 A)	669	266	96	275	7	792
DAR. OFFERTENBLAETTER							
2 X WOCHEENTLICH UND OEFTER	9	-	1	2	-	-	9
WOCHEENTLICH UND WENIGER	14	3	1	2	-	-	14
ZUSAMMEN	23	3	2	4	-	-	23
KOSTENLOS VERTEILTE KOMMUNALE AMTSBLAETTER							
WOCHEENTLICH UND OEFTER	86	30	1	55	71	-	15
14-TAEGLICH/HALBMONATLICH	11	6	-	5	11	-	-
MONATLICH UND WENIGER	7	6	-	1	5	-	2
ZUSAMMEN	104	42	1	61	87	-	17
SONSTIGE ZEITSCHRIFTEN							
WOCHEENTLICH UND OEFTER	11	8	-	3	4	-	7
14-TAEGLICH/HALBMONATLICH	10	7	2	1	5	-	5
MONATLICH	66	39	8	19	20	-	46
6 - 8 X JAEHRLICH	20	15	1	4	7	-	13
VIERTELJAEHRLICH	20	9	1	10	5	-	15
ZUSAMMEN	127	78	12	37	41	-	86
ZEITSCHRIFTEN INSGESAMT							
2 X WOCHEENTLICH UND OEFTER	89	46	14	20	22	1	66
WOCHEENTLICH	2 302	1 299	255	725	1 406	8	888
14-TAEGLICH/HALBMONATLICH	546	338	76	128	185	1	360
MONATLICH	2 634	1 333	547	746	493	18	2 123
6 - 8 X JAEHRLICH	1 101	446	178	477	133	2	966
VIERTELJAEHRLICH	1 159	393	169	596	158	6	995
INSGESAMT	7 831	3 855	1 239	2 692	2 397	36	5 398
DAR. ZEITSCHRIFTEN DER VERBAENDE USW.							
WOCHEENTLICH UND OEFTER	318	83	13	222	225	1	92
14-TAEGLICH/HALBMONATLICH	136	63	17	56	56	1	79
MONATLICH	867	332	163	372	181	10	676
6 - 8 X JAEHRLICH	403	132	55	216	67	2	334
VIERTELJAEHRLICH	381	121	38	222	81	1	299
ZUSAMMEN	2 105	731	286	1 088	610	15	1 480

A) MIT 1 871 AUSGABEN.

ZEITSCHRIFTENDATEN 1989

12 REDAKTIONELLE HERSTELLUNG UND DRUCK

12.3 NACH DEM ZIS-SACHGRUPPENREGISTER

ZIS-SACHGRUPPENREGISTER		VERLEGTE ZEIT- SCHRIFTEN AM 31.12.	REDAKTIONELLE HERSTELLUNG IM 4. VIERTELJAHR			DRUCK IM 4. VIERTELJAHR		
			VOLL- STAENDIG	TEIL- WEISE	NICHT IN EIGENER REDAKTION	VOLL- STAENDIG	TEIL- WEISE	KEIN EIGENER DRUCK
1 WIRTSCHAFT ALLGEMEIN		200	97	36	67	13	-	187
101 ALLGEMEINE WIRTSCHAFTSZEITSCHRIFTEN		49	24	15	10	5	-	44
102 UNTERNEHMENSFUEHRUNG, RECHTS-, STEUER- UND WIRTSCHAFTSBERATUNG		107	45	14	48	7	-	100
103 ELEKTRONISCHE DATENVERARBEITUNG		44	28	7	9	1	-	43
2 PRODUZIERENDES GEWERBE		609	350	107	152	82	-	527
201 TECHNIK ALLGEMEIN		58	36	10	12	3	-	55
202 INGENIEURE UND TECHNIKER		33	23	3	7	3	-	30
203 BETRIEBS- UND VERFAHRENTSCHNIKER		18	7	4	7	-	-	18
204 ARCHITEKTUR, BAUWIRTSCHAFT, BAUTECHNIK		94	56	22	16	13	-	81
205 BERGBAU, STEINE UND ERDEN		22	8	7	7	1	-	21
206 ENERGIE UND VERSORGUNG		27	14	4	9	-	-	27
207 CHEMIE, PHARMAZIE, FARBEN, GUMMI UND KUNSTSTOFFE		47	28	4	15	4	-	43
208 ELEKTROTECHNIK, ELEKTRONIK, FEINMECHANIK, OPTIK		58	39	4	15	5	-	53
209 DRUCK UND PAPIER		21	16	5	-	6	-	15
210 HOLZ UND MOEBEL		21	17	1	3	6	-	15
211 METALL, MASCHINEN UND FAHRZEUGE, SCHIFFFAHRT UND SCHIFFBAU		43	24	8	11	7	-	36
212 TEXTILIEN UND BEKLEIDUNG		21	13	7	1	3	-	18
213 LAND- UND FORSTWIRTSCHAFT		104	41	19	44	20	-	84
214 NAHRUNGS- UND GENUSSMITTEL		42	28	9	5	11	-	31
3 HANDEL UND DIENSTLEISTUNGSGEWERBE		239	122	74	43	27	1	211
301 EINZELHANDEL		62	33	24	5	9	-	53
302 GROSS- UND AUSSENHANDEL		19	15	2	2	3	-	16
303 GASTRONOMIE, HOTELLERIE, GROSSVERBRAUCHER		20	8	9	3	-	1	19
304 FINANZDIENSTLEISTUNGEN, BANK- UND VERSICHERUNGSWESEN		18	11	1	6	2	-	16
305 VERKEHRS- UND NACHRICHTENWESEN		53	26	16	11	2	-	51
306 WERBUNG, PRESSE- UND VERLAGS- WESEN, ELEKTRONISCHE MEDIEN		42	17	17	8	7	-	35
307 SONSTIGE DIENSTLEISTUNGEN		25	12	5	8	4	-	21
4 KULTUR, KUNST, POLITIK, WISSEN- SCHAFT		1 277	329	114	834	143	1	1 133
401 RELIGION, THEOLOGIE		70	17	5	48	13	-	57
402 BILDENDE UND DARSTELLEND KUNST, LITERATUR, FILM, MUSIK		56	25	12	19	4	-	52
403 RECHTSWISSENSCHAFT, STAATS-, KOMMUNAL- UND WEHRWESEN		162	40	14	108	32	-	130
404 KULTUR, SPRACHE, GEISTESWISSEN- SCHAFTEN		83	24	2	57	18	-	65
405 ERZIEHUNG UND BILDUNG, PSYCHOLOGIE		144	37	17	90	25	-	119
406 MEDIZIN (EINSCHL. VETERINAER- MEDIZIN), GESUNDHEITSWESEN		448	132	34	282	35	1	412
407 BIOLOGIE		53	3	1	49	-	-	53
408 GEOGRAPHIE, GEOLOGIE, MINERALOGIE		32	6	2	24	1	-	31
409 CHEMIE		29	3	10	16	-	-	29
410 PHYSIK		29	7	2	20	-	-	29
411 MATHEMATIK, STATISTIK, INFORMATIK		24	2	2	20	1	-	23
412 SONSTIGE NATURWISSENSCHAFTEN		27	7	1	19	2	-	25
413 WIRTSCHAFTS- UND SOZIALWISSEN- SCHAFTEN, POLITIK		108	23	10	75	11	-	97
414 WISSENSCHAFT ALLGEMEIN		12	3	2	7	1	-	11
5 HOBBY- UND FREIZEITGESTALTUNG, UNTERHALTUNG, JUGEND UND SPORT		60	34	10	16	11	-	49
ZUSAMMEN		2 385	932	341	1 112	276	2	2 107
ZEITSCHRIFTEN OHNE ZIS-KATEGORIE		5 446	2 923	898	1 580	2 121	34	3 291
INSGESAMT		7 831	3 855	1 239	2 692	2 397	36	5 398

ZEITSCHRIFTENDATEN 1989

13 ERSCHEINUNGSWEISE

13.1 NACH ART DER ZEITSCHRIFT

ART DER ZEITSCHRIFT	VERLEGTE ZEIT- SCHRIFTEN AM 31.12.	ERSCHEINUNGSWEISE					
		2 X WOECHENT- LICH UND OEFTER	WOECHENT- LICH	14-TAEG- LICH/ HALB- MONATLICH	MONATLICH	6 - 8 X JAEHRLICH	VIERTEL- JAEHRLICH
POLITISCHE WOCHENBLAETTER	91	8	83	-	-	-	-
MIT UEBERREGIONALER VERBREITUNG	5	-	5	-	-	-	-
MIT REGIONALER/LOKALER VERBREITUNG	86	8	78	-	-	-	-
KONFESSIONELLE ZEIT- SCHRIFTEN	313	-	62	15	118	58	60
PUBLIKUMSZEITSCHRIFTEN	1 480	7	96	92	697	281	307
ILLUSTRIERTE, MAGA- ZINE USW.	288	1	40	23	155	26	43
MOTOR, REISE, FREIZEIT, HOBBY	305	-	4	13	150	79	59
FRAUEN, FAMILIE, MODE, WOHNEN	80	-	7	6	36	14	17
JUGENDZEITSCHRIFTEN	64	-	4	4	30	10	16
POLITIK, KULTUR, POPULAERWISSENSCHAFT	459	1	18	18	211	86	125
ROMANE, RAETSEL, COMICS	54	-	4	12	21	4	13
SPORT	223	5	17	16	91	60	34
SONSTIGE	7	-	2	-	3	2	-
FACHZEITSCHRIFTEN MIT UEBERWIEGEND WISSEN- SCHAFTLICHEM INHALT	1 402	10	54	81	464	367	426
SPRACH- UND KULTUR- WISSENSCHAFTEN	123	-	1	-	14	24	84
RECHT, WIRTSCHAFT, GESELLSCHAFT	368	7	27	41	135	52	106
MATHEMATIK UND NATUR- WISSENSCHAFT	209	-	3	7	79	52	68
MEDIZIN	476	3	14	21	140	173	125
AGRAR-, FORST-, ERNAEH- RUNGSWISSENSCHAFT	54	-	2	2	20	16	14
INGENIEURWISSENSCHAFT	172	-	7	10	76	50	29
ANDERE FACHZEITSCHRIFTEN	1 869	23	113	146	941	342	304
LANDWIRTSCHAFT, ERNAEH- RUNG, GARTENBAU	165	3	27	14	83	20	18
INDUSTRIE UND HANDWERK	531	9	31	44	287	95	65
HANDEL UND DIENST- LEISTUNGEN	616	11	51	65	311	106	72
DEFFENTLICHE VERWALTUNG	128	-	1	7	86	21	13
GESUNDHEITSWESEN	168	-	2	6	74	36	50
BILDUNG UND ERZIEHUNG	242	-	1	10	86	61	84
SONSTIGE	19	-	-	-	14	3	2
SONSTIGE ZEITSCHRIFTEN	2 676	41	1 894	212	414	53	62
ZEITSCHRIFTEN INSGESAMT	7 831	89	2 302	546	2 634	1 101	1 159
DAR. ZEITSCHRIFTEN DER VERBAENDE USW.	2 105	5	313	136	867	403	381

ZEITSCHRIFTENDATEN 1989

13 ERSCHEINUNGSWEISE

13.2 NACH DEM ZIS-SACHGRUPPENREGISTER

ZIS-SACHGRUPPENREGISTER	VERLEGTE ZEIT- SCHRIFTEN AM 31.12.	ERSCHEINUNGSWEISE					
		2 X WOECHENT- LICH UND OEFTER	WOECHENT- LICH	14-TAEG- LICH/ HALB- MONATLICH	MONATLICH	6 - 8 X JAEHRLICH	VIERTEL- JAEHRLICH
1 WIRTSCHAFT ALLGEMEIN	200	-	13	30	91	35	31
101 ALLGEMEINE WIRTSCHAFTSZEITSCHRIFTEN	49	-	4	6	24	7	8
102 UNTERNEHMENSFUEHRUNG, RECHTS-, STEUER- UND WIRTSCHAFTSBERATUNG	107	-	5	20	51	16	15
103 ELEKTRONISCHE DATENVERARBEITUNG	44	-	4	4	16	12	8
2 PRODUZIERENDES GEWERBE	609	5	56	42	307	132	67
201 TECHNIK ALLGEMEIN	58	1	7	2	21	18	9
202 INGENIEURE UND TECHNIKER	33	-	3	2	15	9	4
203 BETRIEBS- UND VERFAHRENSTECHNIKER	18	-	1	1	11	4	1
204 ARCHITEKTUR, BAUWIRTSCHAFT, BAUTECHNIK	94	-	1	8	49	29	7
205 BERGBAU, STEINE UND ERDEN	22	-	-	-	13	5	4
206 ENERGIE UND VERSORGUNG	27	-	-	-	15	11	1
207 CHEMIE, PHARMAZIE, FARBEN, GUMMI UND KUNSTSTOFFE	47	-	4	1	29	6	7
208 ELEKTROTECHNIK, ELEKTRONIK, FEINMECHANIK, OPTIK	58	-	1	9	32	12	4
209 DRUCK UND PAPIER	21	-	3	4	9	2	3
210 HOLZ UND MOEBEL	21	1	4	-	11	4	1
211 METALL, MASCHINEN UND FAHRZEUGE, SCHIFFFAHRT UND SCHIFFBAU	43	1	1	4	27	6	4
212 TEXTILIEN UND BEKLEIDUNG	21	-	5	1	12	2	1
213 LAND- UND FORSTWIRTSCHAFT	104	1	16	8	43	21	15
214 NAHRUNGS- UND GENUSSMITTEL	42	1	10	2	20	3	6
3 HANDEL UND DIENSTLEISTUNGSGEWERBE	239	5	17	24	145	30	18
301 EINZELHANDEL	62	1	5	6	43	4	3
302 GROSS- UND AUSSENHANDEL	19	-	-	3	9	5	2
303 GASTRONOMIE, HOTELLERIE, GROSSVERBRAUCHER	20	-	2	2	12	3	1
304 FINANZDIENSTLEISTUNGEN, BANK- UND VERSICHERUNGSWESEN	18	1	1	4	9	3	-
305 VERKEHRS- UND NACHRICHTENWESEN	53	1	3	6	32	7	4
306 WERBUNG, PRESSE- UND VERLAGS- WESEN, ELEKTRONISCHE MEDIEN	42	2	5	1	20	6	8
307 SONSTIGE DIENSTLEISTUNGEN	25	-	1	2	20	2	-
4 KULTUR, KUNST, POLITIK, WISSEN- SCHAFT	1 277	2	20	50	448	340	417
401 RELIGION, THEOLOGIE	70	-	-	3	24	19	24
402 BILDENDE UND DARSTELLEND KUNST, LITERATUR, FILM, MUSIK	56	-	1	1	22	10	22
403 RECHTSWISSENSCHAFT, STAATS-, KOMMUNAL- UND WEHRWESEN	162	-	6	7	89	27	33
404 KULTUR, SPRACHE, GEISTESWISSEN- SCHAFTEN	83	-	-	-	11	11	61
405 ERZIEHUNG UND BILDUNG, PSYCHOLOGIE	144	-	-	3	44	41	56
406 MEDIZIN (EINSCHL. VETERINAER- MEDIZIN), GESUNDHEITSWESEN	448	2	12	24	149	164	97
407 BIOLOGIE	53	-	-	2	17	16	18
408 GEOGRAPHIE, GEOLOGIE, MINERALOGIE	32	-	-	-	10	12	10
409 CHEMIE	29	-	1	1	16	9	2
410 PHYSIK	29	-	-	2	16	5	6
411 MATHEMATIK, STATISTIK, INFORMATIK	24	-	-	2	9	5	8
412 SONSTIGE NATURWISSENSCHAFTEN	27	-	-	1	7	5	14
413 WIRTSCHAFTS- UND SOZIALWISSEN- SCHAFTEN, POLITIK	108	-	-	3	31	16	58
414 WISSENSCHAFT ALLGEMEIN	12	-	-	1	3	-	8
5 HOBBY- UND FREIZEITGESTALTUNG, UNTERHALTUNG, JUGEND UND SPORT	60	-	-	6	30	20	4
ZUSAMMEN	2 385	12	106	152	1 021	557	537
ZEITSCHRIFTEN OHNE ZIS-KATEGORIE	5 446	77	2 196	394	1 613	544	622
INSGESAMT	7 831	89	2 302	546	2 634	1 101	1 159

ZEITSCHRIFTENDATEN 1989

14 AUFLAGENGROSSENKLASSEN

14.1 NACH ART DER ZEITSCHRIFT

ART DER ZEITSCHRIFT	VERLEGTE ZEIT- SCHRIFTEN AM 31.12.	DAVON MIT EINER AUFLAGE 1) VON ... BIS UNTER ... STUECK									
		UNTER	1 500	2 500	5 000	10 000	25 000	50 000	125 000	250 000	500 000
		1 500	2 500	5 000	10 000	25 000	50 000	125 000	250 000	500 000	UND MEHR
POLITISCHE WOCHENBLAETTER	91	11	24	23	15	14	1	1	1	-	1
MIT UEBERREGIONALER VERBREITUNG	5	-	-	-	2	-	-	1	1	-	1
MIT REGIONALER/LOKALER VERBREITUNG	86	11	24	23	13	14	1	-	-	-	-
KONFESSIONELLE ZEIT- SCHRIFTEN	313	54	30	57	48	49	29	37	6	2	1
PUBLIKUMSZEITSCHRIFTEN	1 480	174	164	190	222	256	162	165	64	35	48
ILLUSTRIERTE, MAGA- ZINE USW.	288	12	15	19	52	70	38	28	17	15	22
MOTOR, REISE, FREIZEIT, HOBBY	305	16	13	31	45	68	51	56	16	4	5
FRAUEN, FAMILIE, MODE, WOHNEN	80	-	-	1	3	5	12	23	13	9	14
JUGENDZEITSCHRIFTEN	64	4	8	6	9	9	10	12	3	1	2
POLITIK, KULTUR, POPULAERWISSENSCHAFT	459	105	89	86	73	51	23	21	6	2	3
ROMANE, RAETSEL, COMICS	54	-	-	2	2	7	18	17	5	3	-
SPORT	223	37	39	42	36	45	10	8	4	1	1
SONSTIGE	7	-	-	3	2	1	-	-	-	-	1
FACHZEITSCHRIFTEN MIT UEBERWIEGEND WISSEN- SCHAFTLICHEM INHALT	1 402	669	151	225	162	121	52	16	4	1	1
SPRACH- UND KULTUR- WISSENSCHAFTEN	123	73	20	23	4	3	-	-	-	-	-
RECHT, WIRTSCHAFT, GESELLSCHAFT	368	166	54	55	40	33	12	6	-	1	1
MATHEMATIK UND NATUR- WISSENSCHAFT	209	158	15	16	9	8	3	-	-	-	-
MEDIZIN	476	170	44	89	75	54	33	8	3	-	-
AGRAR-, FORST-, ERNAEH- RUNGSWISSENSCHAFT	54	42	3	4	3	1	-	-	1	-	-
INGENIEURWISSENSCHAFT	172	60	15	38	31	22	4	2	-	-	-
ANDERE FACHZEITSCHRIFTEN	1 869	266	177	343	416	414	132	83	19	12	7
LANDWIRTSCHAFT, ERNAEH- RUNG, GARTENBAU	165	19	16	28	37	39	10	15	1	-	-
INDUSTRIE UND HANDWERK	531	63	40	101	136	132	38	15	3	3	-
HANDEL UND DIENST- LEISTUNGEN	616	85	55	109	144	145	40	28	5	3	2
OEFFENTLICHE VERWALTUNG	128	28	15	25	18	20	9	9	2	2	-
GESUNDHEITSWESEN	168	17	14	30	33	38	16	8	4	3	5
BILDUNG UND ERZIEHUNG	242	53	35	49	44	34	17	6	3	1	-
SONSTIGE	19	1	2	1	4	6	2	2	1	-	-
SONSTIGE ZEITSCHRIFTEN	2 676	868	247	238	218	373	319	234	83	55	41
ZEITSCHRIFTEN INSGESAMT	7 831	2 042	793	1 076	1 081	1 227	695	536	177	105	99
DAR. ZEITSCHRIFTEN DER VERBAENDE USW.	2 105	516	263	394	370	305	123	87	21	16	10

1) DURCHSCHNITTLLICH VERKAUFTE UND/ODER UNENTGELT-
LICH ABGEGEBENE AUFLAGE JE ERSCHENUNGSTAG.

ZEITSCHRIFTENDATEN 1989

14 AUFLAGENGROSSENKLASSEN

14.2 NACH DEM ZIS-SACHGRUPPENREGISTER

ZIS-SACHGRUPPENREGISTER	VERLEGTE ZEIT- SCHRIFTEN AM 31.12.	DAVON MIT EINER AUFLAGE 1) VON ... BIS UNTER ... STUECK							
		UNTER	1 500	2 500	5 000	10 000	25 000	50 000	125 000
		1 500	2 500	5 000	10 000	25 000	50 000	125 000	UND MEHR
1 WIRTSCHAFT ALLGEMEIN	200	39	22	24	32	40	21	18	4
101 ALLGEMEINE WIRTSCHAFTSZEITSCHRIFTEN	49	6	3	4	11	12	5	5	3
102 UNTERNEHMENSFUEHRUNG, RECHTS-, STEUER- UND WIRTSCHAFTSBERATUNG	107	28	15	15	18	17	7	7	-
103 ELEKTRONISCHE DATENVERARBEITUNG	44	5	4	5	3	11	9	6	1
2 PRODUZIERENDES GEWERBE	609	127	48	113	144	120	36	20	1
201 TECHNIK ALLGEMEIN	58	19	3	4	11	14	3	3	1
202 INGENIEURE UND TECHNIKER	33	4	3	3	10	10	3	-	-
203 BETRIEBS- UND VERFAHRENSTECHNIKER	18	2	2	5	4	3	2	-	-
204 ARCHITEKTUR, BAUWIRTSCHAFT, BAUTECHNIK	94	4	8	23	29	21	5	4	-
205 BERGBAU, STEINE UND ERDEN	22	5	3	5	6	2	1	-	-
206 ENERGIE UND VERSORGUNG	27	9	2	9	2	5	-	-	-
207 CHEMIE, PHARMAZIE, FARBEN, GUMMI UND KUNSTSTOFFE	47	14	-	9	10	9	5	-	-
208 ELEKTROTECHNIK, ELEKTRONIK, FEINMECHANIK, OPTIK	58	8	7	8	9	16	8	2	-
209 DRUCK UND PAPIER	21	2	-	6	9	4	-	-	-
210 HOLZ UND MOEBEL	21	11	1	2	3	3	1	-	-
211 METALL, MASCHINEN UND FAHRZEUGE, SCHIFFFAHRT UND SCHIFFBAU	43	7	2	13	9	9	2	1	-
212 TEXTILIEN UND BEKLEIDUNG	21	1	4	5	10	-	1	-	-
213 LAND- UND FORSTWIRTSCHAFT	104	35	8	14	19	14	4	10	-
214 NAHRUNGS- UND GENUSSMITTEL	42	6	5	7	13	10	1	-	-
3 HANDEL UND DIENSTLEISTUNGSGEWERBE	239	26	18	43	63	70	12	4	3
301 EINZELHANDEL	62	2	1	9	22	20	7	1	-
302 GROSS- UND AUSSENHANDEL	19	2	1	4	3	8	-	-	1
303 GASTRONOMIE, HOTELLERIE, GROSSVERBRAUCHER	20	-	1	4	6	7	1	1	-
304 FINANZDIENSTLEISTUNGEN, BANK- UND VERSICHERUNGSWESEN	18	-	1	4	4	8	1	-	-
305 VERKEHRS- UND NACHRICHTENWESEN	53	7	7	12	13	11	2	1	-
306 WERBUNG, PRESSE- UND VERLAGS- WESEN, ELEKTRONISCHE MEDIEN	42	13	6	6	6	9	-	1	1
307 SONSTIGE DIENSTLEISTUNGEN	25	2	1	4	9	7	1	-	1
4 KULTUR, KUNST, POLITIK, WISSEN- SCHAFT	1 277	564	146	220	155	119	41	21	11
401 RELIGION, THEOLOGIE	70	18	6	24	8	8	5	1	-
402 BILDENDE UND DARSTELLEND KUNST, LITERATUR, FILM, MUSIK	56	10	9	15	14	6	1	1	-
403 RECHTSWISSENSCHAFT, STAATS-, KOMMUNAL- UND WEHRWESEN	162	71	23	28	18	14	3	3	2
404 KULTUR, SPRACHE, GEISTESWISSEN- SCHAFTEN	83	48	11	9	6	6	1	1	1
405 ERZIEHUNG UND BILDUNG, PSYCHOLOGIE	144	35	24	34	27	15	6	2	1
406 MEDIZIN (EINSCHL. VETERINAER- MEDIZIN), GESUNDHEITSWESEN	448	170	42	83	63	53	23	10	4
407 BIOLOGIE	53	46	2	2	2	1	-	-	-
408 GEOGRAPHIE, GEOLOGIE, MINERALOGIE	32	25	2	1	-	4	-	-	-
409 CHEMIE	29	16	4	5	2	2	-	-	-
410 PHYSIK	29	24	-	2	2	1	-	-	-
411 MATHEMATIK, STATISTIK, INFORMATIK	24	21	2	-	-	-	-	1	-
412 SONSTIGE NATURWISSENSCHAFTEN	27	18	3	3	2	1	-	-	-
413 WIRTSCHAFTS- UND SOZIALWISSEN- SCHAFTEN, POLITIK	108	57	17	12	11	7	-	2	2
414 WISSENSCHAFT ALLGEMEIN	12	5	1	2	-	1	2	-	1
5 HOBBY- UND FREIZEITGESTALTUNG, UNTERHALTUNG, JUGEND UND SPORT	60	-	4	9	9	16	9	10	3
ZUSAMMEN	2 385	756	238	409	403	365	119	73	22
ZEITSCHRIFTEN OHNE ZIS-KATEGORIE	5 446	1 286	555	667	678	862	576	463	359
INSGESAMT	7 831	2 042	793	1 076	1 081	1 227	695	536	381

1) DURCHSCHNITTlich VERKAUFTE UND/ODER UNENTGELT-
LICH ABGEGEBENE AUFLAGE JE ERSCHEINUNGSTAG.

ZEITSCHRIFTENDATEN 1989

15 ZEITSCHRIFTEN NACH DEM ZIS-SACHGRUPPENREGISTER

ZIS-SACHGRUPPENREGISTER	VERLEGTE ZEIT- SCHRIFTEN AM 31.12.	FACHZEITSCHRIFTEN MIT UEBERWIEGEND WISSENSCHAFTLICHEM INHALT					
		SPRACH- UND KULTUR- WISSEN- SCHAFTEN	RECHT, WIRTSCHAFT, GESELL- SCHAFT	MATHEMATIK UND NATUR- WISSEN- SCHAFT	MEDIZIN	AGRAR-, FORST-, ERNAEHRUNGS- WISSEN- SCHAFT	INGENIEUR- WISSEN- SCHAFT
1 WIRTSCHAFT ALLGEMEIN	200	-	88	4	-	-	3
101 ALLGEMEINE WIRTSCHAFTSZEITSCHRIFTEN	49	-	9	-	-	-	-
102 UNTERNEHMENSFUEHRUNG, RECHTS-, STEUER- UND WIRTSCHAFTSBERATUNG	107	-	74	2	-	-	-
103 ELEKTRONISCHE DATENVERARBEITUNG	44	-	5	2	-	-	3
2 PRODUZIERENDES GEWERBE	609	1	5	18	2	33	131
201 TECHNIK ALLGEMEIN	58	-	1	4	-	-	21
202 INGENIEURE UND TECHNIKER	33	-	-	-	-	-	18
203 BETRIEBS- UND VERFAHRENSTECHNIKER	18	-	1	1	-	-	8
204 ARCHITEKTUR, BAUWIRTSCHAFT, BAUTECHNIK	94	-	-	-	-	-	19
205 BERGBAU, STEINE UND ERDEN	22	-	-	1	-	-	7
206 ENERGIE UND VERSORGUNG	27	-	3	1	-	-	15
207 CHEMIE, PHARMAZIE, FARBEN, GUMMI UND KUNSTSTOFFE	47	-	-	8	1	-	8
208 ELEKTROTECHNIK, ELEKTRONIK, FEINMECHANIK, OPTIK	58	1	-	2	1	-	19
209 DRUCK UND PAPIER	21	-	-	-	-	-	-
210 HOLZ UND MOEBEL	21	-	-	-	-	-	2
211 METALL, MASCHINEN UND FAHRZEUGE, SCHIFFFAHRT UND SCHIFFBAU	43	-	-	-	-	-	14
212 TEXTILIEN UND BEKLEIDUNG	21	-	-	-	-	-	-
213 LAND- UND FORSTWIRTSCHAFT	104	-	-	1	-	29	-
214 NAEHRUNGS- UND GENUSSMITTEL	42	-	-	-	-	4	-
3 HANDEL UND DIENSTLEISTUNGSGEWERBE	239	2	5	-	-	-	9
301 EINZELHANDEL	62	-	1	-	-	-	-
302 GROSS- UND AUSSENHANDEL	19	-	-	-	-	-	-
303 GASTRONOMIE, HOTELLERIE, GROSSVERBRAUCHER	20	-	-	-	-	-	-
304 FINANZDIENSTLEISTUNGEN, BANK- UND VERSICHERUNGSWESEN	18	-	4	-	-	-	-
305 VERKEHRS- UND NACHRICHTENWESEN	53	-	-	-	-	-	9
306 WERBUNG, PRESSE- UND VERLAGS- WESEN, ELEKTRONISCHE MEDIEN	42	2	-	-	-	-	-
307 SONSTIGE DIENSTLEISTUNGEN	25	-	-	-	-	-	-
4 KULTUR, KUNST, POLITIK, WISSEN- SCHAFT	1 277	100	169	177	382	10	7
401 RELIGION, THEOLOGIE	70	8	1	-	-	-	1
402 BILDENDE UND DARSTELLEND KUNST, LITERATUR, FILM, MUSIK	56	13	-	-	-	-	-
403 RECHTSWISSENSCHAFT, STAATS-, KOMMUNAL- UND WEHRWESEN	162	-	89	-	1	-	1
404 KULTUR, SPRACHE, GEISTESWISSEN- SCHAFTEN	83	60	3	1	1	-	-
405 ERZIEHUNG UND BILDUNG, PSYCHOLOGIE	144	8	2	5	1	-	-
406 MEDIZIN (EINSCHL. VETERINAER- MEDIZIN), GESUNDHEITSWESEN	448	-	1	2	376	1	-
407 BIOLOGIE	53	-	-	50	1	2	-
408 GEOGRAPHIE, GEOLOGIE, MINERALOGIE	32	-	-	24	-	-	2
409 CHEMIE	29	-	-	27	-	1	-
410 PHYSIK	29	-	-	23	-	1	2
411 MATHEMATIK, STATISTIK, INFORMATIK	24	-	1	21	-	-	-
412 SONSTIGE NATURWISSENSCHAFTEN	27	-	-	18	-	4	1
413 WIRTSCHAFTS- UND SOZIALWISSEN- SCHAFTEN, POLITIK	108	9	72	2	1	-	-
414 WISSENSCHAFT ALLGEMEIN	12	2	-	4	1	1	-
5 HOBBY- UND FREIZEITGESTALTUNG, UNTERHALTUNG, JUGEND UND SPORT	60	-	-	-	-	-	-
ZUSAMMEN	2 385	103	267	199	384	43	150
ZEITSCHRIFTEN OHNE ZIS-KATEGORIE	5 446	20	101	10	92	11	22
INSGESAMT	7 831	123	368	209	476	54	172

ZEITSCHRIFTENDATEN 1989

15 ZEITSCHRIFTEN NACH DEM ZIS-SACHGRUPPENREGISTER

ZIS-SACHGRUPPENREGISTER	ANDERE FACHZEITSCHRIFTEN							SONSTIGE ZEIT- SCHRIFTEN
	LANDWIRT- SCHAFT, ERNAHRUNG, GARTENBAU	INDUSTRIE UND HANDWERK	HANDEL UND DIENST- LEISTUNGEN	ÖFFENT- LICHE VERWAL- TUNG	GESUND- HEITS- WESEN	BILDUNG UND ERZIEHUNG	SONSTIGE	
1 WIRTSCHAFT ALLGEMEIN	-	25	69	1	2	1	-	7
101 ALLGEMEINE WIRTSCHAFTSZEITSCHRIFTEN	-	14	22	1	-	1	-	2
102 UNTERNEHMENSFÜHRUNG, RECHTS-, STEUER- UND WIRTSCHAFTSBERATUNG	-	7	21	-	-	-	-	3
103 ELEKTRONISCHE DATENVERARBEITUNG	-	4	26	-	2	-	-	2
2 PRODUZIERENDES GEWERBE	81	274	39	1	8	8	-	8
201 TECHNIK ALLGEMEIN	-	29	3	-	-	-	-	-
202 INGENIEURE UND TECHNIKER	-	12	1	-	-	1	-	1
203 BETRIEBS- UND VERFAHRENSTECHNIKER	-	7	1	-	-	-	-	-
204 ARCHITEKTUR, BAUWIRTSCHAFT, BAUTECHNIK	2	63	5	1	-	-	-	4
205 BERGBAU, STEINE UND ERDEN	-	12	-	-	1	-	-	1
206 ENERGIE UND VERSORGUNG	-	7	1	-	-	-	-	-
207 CHEMIE, PHARMAZIE, FARBEN, GUMMI UND KUNSTSTOFFE	-	20	3	-	7	-	-	-
208 ELEKTROTECHNIK, ELEKTRONIK, FEINMECHANIK, OPTIK	-	27	5	-	-	2	-	1
209 DRUCK UND PAPIER	-	20	1	-	-	-	-	-
210 HOLZ UND MOBEL	-	17	2	-	-	-	-	-
211 METALL, MASCHINEN UND FAHRZEUGE, SCHIFFFAHRT UND SCHIFFBAU	-	17	7	-	-	5	-	-
212 TEXTILIEN UND BEKLEIDUNG	-	13	8	-	-	-	-	-
213 LAND- UND FORSTWIRTSCHAFT	70	3	-	-	-	-	-	1
214 NÄHRUNGS- UND GENUSSMITTEL	9	27	2	-	-	-	-	-
3 HANDEL UND DIENSTLEISTUNGSGEWERBE	5	22	175	8	3	3	1	6
301 EINZELHANDEL	5	4	51	-	1	-	-	-
302 GROSS- UND AUSSENHANDEL	-	4	14	-	-	-	-	1
303 GASTRONOMIE, HOTELLERIE, GROSSVERBRAUCHER	-	-	20	-	-	-	-	-
304 FINANZDIENSTLEISTUNGEN, BANK- UND VERSICHERUNGSWESEN	-	-	12	-	1	1	-	-
305 VERKEHRS- UND NACHRICHTENWESEN	-	2	34	5	-	1	-	2
306 WERBUNG, PRESSE- UND VERLAGS- WESEN, ELEKTRONISCHE MEDIEN	-	-	35	-	1	-	1	3
307 SONSTIGE DIENSTLEISTUNGEN	-	12	9	3	-	1	-	-
4 KULTUR, KUNST, POLITIK, WISSEN- SCHAFT	2	15	27	65	63	151	4	105
401 RELIGION, THEOLOGIE	-	-	-	-	1	11	-	48
402 BILDENDE UND DARSTELLENDE KUNST, LITERATUR, FILM, MUSIK	-	8	10	-	-	5	-	20
403 RECHTSWISSENSCHAFT, STAATS-, KOMMUNAL- UND WEHRWESEN	-	2	3	53	1	-	3	9
404 KULTUR, SPRACHE, GEISTESWISSEN- SCHAFTEN	-	-	5	-	-	6	-	7
405 ERZIEHUNG UND BILDUNG, PSYCHOLOGIE	-	-	2	-	2	118	-	6
406 MEDIZIN (EINSCHL. VETERINÄR- MEDIZIN), GESUNDHEITSWESEN	-	2	2	5	57	2	-	-
407 BIOLOGIE	-	-	-	-	-	-	-	-
408 GEOGRAPHIE, GEOLOGIE, MINERALOGIE	-	-	-	1	-	2	1	2
409 CHEMIE	-	1	-	-	-	1	-	-
410 PHYSIK	-	2	-	-	-	1	-	-
411 MATHEMATIK, STATISTIK, INFORMATIK	-	-	1	-	-	1	-	-
412 SONSTIGE NATURWISSENSCHAFTEN	2	-	-	-	2	-	-	-
413 WIRTSCHAFTS- UND SOZIALWISSEN- SCHAFTEN, POLITIK	-	-	4	6	-	3	-	11
414 WISSENSCHAFT ALLGEMEIN	-	-	-	-	-	2	-	2
5 HOBBY- UND FREIZEITGESTALTUNG, UNTERHALTUNG, JUGEND UND SPORT	8	-	2	-	1	3	1	45
ZUSAMMEN	96	336	312	75	77	166	6	171
ZEITSCHRIFTEN OHNE ZIS-KATEGORIE	69	195	304	53	91	76	13	4 389
INSGESAMT	165	531	616	128	168	242	19	4 560

ZEITSCHRIFTENDATEN 1989

16 AUFLAGE, ART DES VERTRIEBS UND UMSATZ DER ZEITSCHRIFTEN DER VERBAENDE, KOERPERSCHAFTEN U. AE.

16.1 NACH ART DER ZEITSCHRIFT UND AUFLAGENGROESSENKLASSEN

ART DER ZEITSCHRIFT ----- AUFLAGE 1) VON ... BIS UNTER ... STUECK	VERLEGTE ZEIT- SCHRIFTEN AM 31.12.	AUFLAGE 1) IM 4. VIERTELJAHR					ZEITSCHRIFTENUMSATZ		
		INS- GESAMT	VERKAUFTE AUFLAGE			UNENT- GELTLICH ABGE- GEBENE AUFLAGE	INS- GESAMT	AUS	
			ZUSAMMEN	EINZEL- VERKAUF	ABONNE- MENT			VERTRIEB	ANZEIGEN
ANZAHL		1 000					1 000 DM		
KONFESSIONELLE ZEIT- SCHRIFTEN	95	2 300	2 137	32	2 106	163	31 727	29 180	2 547
AUFLAGE									
UNTER 1 500	20	15	13	0	13	2	488	454	34
1 500 - 2 500	8	15	13	0	13	2	455	443	12
2 500 - 5 000	19	65	59	0	58	6	1 789	1 561	227
5 000 - 10 000	15	104	97	5	91	7	1 889	1 694	195
10 000 - 25 000	14	224	198	21	178	25	2 374	2 323	52
25 000 - 50 000	7	247	198	2	197	48	3 300	2 909	391
50 000 UND MEHR	12	1 630	1 559	3	1 556	71	21 433	19 796	1 637
PUBLIKUMSZEITSCHRIFTEN	453	17 577	16 510	448	16 062	1 067	221 293	88 221	133 072
AUFLAGE									
UNTER 1 500	72	66	65	2	63	2	1 620	617	1 003
1 500 - 2 500	79	154	143	12	131	11	4 233	2 415	1 818
2 500 - 5 000	89	305	293	16	278	11	10 530	7 174	3 357
5 000 - 10 000	77	544	488	32	456	56	19 699	13 670	6 029
10 000 - 25 000	62	982	861	86	775	121	32 856	16 773	16 083
25 000 - 50 000	35	1 213	1 021	220	801	192	33 096	14 146	18 950
50 000 UND MEHR	39	14 314	13 639	82	13 558	675	119 259	33 426	85 833
FACHZEITSCHRIFTEN MIT UEBERWIEGEND WISSEN- SCHAFTLICHEM INHALT	456	3 475	2 966	227	2 740	509	283 916	118 457	165 459
AUFLAGE									
UNTER 1 500	156	123	112	2	110	11	34 884	29 927	4 957
1 500 - 2 500	64	127	116	2	113	11	26 400	17 228	9 172
2 500 - 5 000	88	302	257	6	251	45	48 599	24 657	23 942
5 000 - 10 000	75	515	402	13	390	113	54 295	20 406	33 890
10 000 - 25 000	48	701	526	58	467	175	50 156	17 852	32 303
25 000 - 50 000	17	606	454	5	450	152	27 674	3 757	23 917
50 000 UND MEHR	8	1 100	1 099	140	959	2	41 907	4 630	37 278
ANDERE FACHZEITSCHRIFTEN	803	36 461	33 680	122	33 558	2 781	851 632	324 739	526 894
AUFLAGE									
UNTER 1 500	77	71	63	1	62	8	6 810	3 127	3 683
1 500 - 2 500	77	151	136	2	134	15	16 067	6 268	9 799
2 500 - 5 000	161	596	483	15	468	114	65 694	22 015	43 679
5 000 - 10 000	182	1 303	1 025	27	998	278	139 134	47 816	91 317
10 000 - 25 000	174	2 675	2 191	39	2 152	484	206 085	63 791	142 294
25 000 - 50 000	61	2 164	1 871	10	1 861	293	177 199	56 509	120 690
50 000 UND MEHR	71	29 500	27 910	28	27 883	1 590	240 644	125 212	115 432
SONSTIGE ZEITSCHRIFTEN	298	1 313	439	117	322	874	27 150	7 174	19 976
AUFLAGE									
UNTER 1 500	191	137	128	41	88	9	6 846	1 849	4 997
1 500 - 2 500	35	67	55	20	35	12	3 483	718	2 766
2 500 - 5 000	37	124	96	21	75	29	6 402	1 512	4 890
5 000 - 10 000	21	133	76	13	63	58	4 929	808	4 122
10 000 - 25 000	7	118	30	-	30	87	1 876	114	1 763
25 000 - 50 000	3	84	54	23	31	30	2 663	1 400	1 263
50 000 UND MEHR	4	650	-	-	-	650	950	774	176
ZEITSCHRIFTEN INSGESAMT	2 105	61 126	55 732	945	54 787	5 394	1 415 718	567 771	847 948
AUFLAGE									
UNTER 1 500	516	412	381	45	336	32	50 648	35 974	14 674
1 500 - 2 500	263	514	462	36	426	52	50 639	27 073	23 566
2 500 - 5 000	394	1 393	1 188	58	1 130	205	133 013	56 918	76 095
5 000 - 10 000	370	2 599	2 088	90	1 998	511	219 946	84 394	135 552
10 000 - 25 000	305	4 699	3 807	204	3 603	892	293 347	100 853	192 494
25 000 - 50 000	123	4 315	3 599	260	3 340	716	243 932	78 721	165 211
50 000 UND MEHR	134	47 195	44 207	252	43 955	2 988	424 193	183 837	240 355

1) DURCHSCHNITTLLICH VERKAUFTE UND/ODER UNENTGELT-
LICH ABGEGEBENE AUFLAGE JE ERSCHEINUNGSTAG.

ZEITSCHRIFTENDATEN 1989

16 AUFLAGE, ART DES VERTRIEBS UND UMSATZ DER ZEITSCHRIFTEN DER VERBAENDE, KOERPERSONEN U. AE.

16.3 NACH DEM ZIS-SACHGRUPPENREGISTER

ZIS-SACHGRUPPENREGISTER	VERLEGTE ZEIT- SCHRIFTEN AM 31.12.	AUFLAGE 1) IM 4. VIERTELJAHR					ZEITSCHRIFTENUMSATZ		
		INS- GESAMT	VERKAUFTE AUFLAGE			UNENT- GELTLICH ABGE- GEBENE AUFLAGE	INS- GESAMT	AUS	
			ZUSAMMEN	EINZEL- VERKAUF	ABONNE- MENT			VERTRIEB	ANZEIGEN
ANZAHL	1 000					1 000 DM			
1 WIRTSCHAFT ALLGEMEIN	44	1 213	1 130	15	1 115	83	50 237	20 523	29 714
101 ALLGEMEINE WIRTSCHAFTSZEITSCHRIFTEN	22	803	767	15	752	36	34 602	11 329	23 273
102 UNTERNEHMENSFUEHRUNG, RECHTS-, STEUER- UND WIRTSCHAFTSBERATUNG	19	400	354	0	354	46	15 245	8 878	6 366
103 ELEKTRONISCHE DATENVERARBEITUNG	3	10	9	0	9	1	391	316	75
2 PRODUZIERENDES GEWERBE	266	2 432	1 919	30	1 890	513	429 770	135 477	294 293
201 TECHNIK ALLGEMEIN	17	275	187	5	181	88	77 434	11 827	65 607
202 INGENIEURE UND TECHNIKER	15	159	98	4	94	61	27 119	5 819	21 301
203 BETRIEBS- UND VERFAHRENSTECHNIKER	11	68	27	1	26	41	11 731	4 061	7 670
204 ARCHITEKTUR, BAUWIRTSCHAFT, BAUTECHNIK	39	322	250	2	247	72	53 680	13 817	39 863
205 BERGBAU, STEINE UND ERDEN	12	48	38	0	37	11	7 382	2 577	4 805
206 ENERGIE UND VERSORGUNG	17	56	41	2	39	15	8 641	3 944	4 697
207 CHEMIE, PHARMAZIE, FARBEN, GUMMI UND KUNSTSTOFFE	21	125	99	1	98	26	24 531	7 171	17 360
208 ELEKTROTECHNIK, ELEKTRONIK, FEINMECHANIK, OPTIK	22	121	90	1	88	31	21 025	9 241	11 783
209 DRUCK UND PAPIER	4	28	19	0	19	9	10 149	1 564	8 585
210 HOLZ UND MOEBEL	8	64	55	0	55	9	16 887	5 212	11 675
211 METALL, MASCHINEN UND FAHRZEUGE, SCHIFFFAHRT UND SCHIFFBAU	22	214	168	2	166	46	31 943	15 312	16 631
212 TEXTILIEN UND BEKLEIDUNG	12	62	46	1	44	17	18 051	4 053	13 998
213 LAND- UND FORSTWIRTSCHAFT	43	763	719	8	711	44	96 520	41 452	55 068
214 NAHRUNGS- UND GENUSSMITTEL	23	127	84	1	83	43	24 677	9 426	15 251
3 HANDEL UND DIENSTLEISTUNGSGEWERBE	92	1 486	1 233	11	1 221	253	166 817	52 259	114 558
301 EINZELHANDEL	23	252	193	2	191	59	65 858	19 018	46 839
302 GROSS- UND AUSSENHANDEL	9	77	57	2	55	20	7 965	1 522	6 443
303 GASTRONOMIE, HOTELLERIE, GROSSVERBRAUCHER	9	213	113	7	106	100	32 198	9 010	23 188
304 FINANZDIENSTLEISTUNGEN, BANK- UND VERSICHERUNGSWESEN	6	60	59	0	59	1	6 740	4 978	1 762
305 VERKEHRS- UND NACHRICHTENWESEN	19	240	224	0	224	16	16 560	6 974	9 587
306 WERBUNG, PRESSE- UND VERLAGS- WESEN, ELEKTRONISCHE MEDIEN	9	56	44	-	44	12	17 092	2 737	14 355
307 SONSTIGE DIENSTLEISTUNGEN	17	588	543	0	543	45	20 404	8 021	12 384
4 KULTUR, KUNST, POLITIK, WISSEN- SCHAFT	400	6 488	5 794	227	5 567	694	257 420	123 476	133 945
401 RELIGION, THEOLOGIE	14	102	101	4	97	1	2 328	2 010	318
402 BILDENDE UND DARSTELLEND KUNST, LITERATUR, FILM, MUSIK	20	120	102	4	98	18	15 748	6 240	9 508
403 RECHTSWISSENSCHAFT, STAATS-, KOMMUNAL- UND WEHRWESEN	43	770	536	15	521	234	23 481	15 744	7 737
404 KULTUR, SPRACHE, GEISTESWISSEN- SCHAFTEN	13	46	44	8	37	2	2 193	1 901	292
405 ERZIEHUNG UND BILDUNG, PSYCHOLOGIE	39	509	494	4	490	14	9 039	7 120	1 920
406 MEDIZIN (EINSCHL. VETERINAER- MEDIZIN), GESUNDHEITSWESEN	190	3 871	3 469	179	3 291	402	168 281	60 815	107 466
407 BIOLOGIE	10	24	10	1	9	14	2 463	1 754	709
408 GEOGRAPHIE, GEOLOGIE, MINERALOGIE 2)
409 CHEMIE	13	52	52	0	52	0	14 087	12 163	1 924
410 PHYSIK	6	32	32	0	32	0	4 260	2 594	1 666
411 MATHEMATIK, STATISTIK, INFORMATIK 2)
412 SONSTIGE NATURWISSENSCHAFTEN	12	25	24	0	24	0	2 774	2 494	279
413 WIRTSCHAFTS- UND SOZIALWISSEN- SCHAFTEN, POLITIK	31	914	909	6	903	5	11 830	9 881	1 949
414 WISSENSCHAFT ALLGEMEIN	4	16	12	7	5	4	319	303	16
5 HOBBY- UND FREIZEITGESTALTUNG, UNTERHALTUNG, JUGEND UND SPORT	23	1 091	1 084	24	1 060	7	22 972	13 613	9 359
ZUSAMMEN	825	12 710	11 160	308	10 852	1 551	927 217	345 347	581 869
ZEITSCHRIFTEN OHNE ZIS-KATEGORIE	1 280	48 416	44 573	637	43 935	3 843	488 502	222 423	266 078
INSGESAMT	2 105	61 126	55 732	945	54 787	5 394	1 415 718	567 771	847 948

1) DURCHSCHNITTLLICH VERKAUFTE UND/ODER UNENTGELTLICH ABGEGEBENE AUFLAGE JE ERSCHEINUNGSTAG.

2) AUS GRUENDEN DER GEHEIMHALTUNG VON EINZELANGABEN NICHT AUSGEWIESEN, ABER IN DEN SUMMEN ENTHALTEN.

ZEITSCHRIFTENDATEN 1989

16 AUFLAGE, ART DES VERTRIEBS UND UMSATZ DER ZEITSCHRIFTEN DER VERBAENDE, KOERPERSONEN U. AE.

16.2 NACH ART DER ZEITSCHRIFT UND ERSCHEINUNGSWEISE

ART DER ZEITSCHRIFT ----- ERSCHEINUNGSWEISE	VERLEGTE ZEIT- SCHRIFTEN AM 31.12.	AUFLAGE 1) IM 4. VIERTELJAHR					ZEITSCHRIFTENUMSATZ		
		INS- GESAMT	VERKAUFTE AUFLAGE			UNENT- GELTLICH ABGE- GEBENE AUFLAGE	INS- GESAMT	AUS	
			ZUSAMMEN	EINZEL- VERKAUF	ABONNE- MENT			VERTRIEB	ANZEIGEN
ANZAHL		1 000					1 000 DM		
KONFESSIONELLE ZEITSCHRIFTEN									
14-TAEGLICH/HALBMONATLICH UND OEFTER	11	384	372	19	353	12	19 527	17 570	1 957
MONATLICH	40	751	694	8	686	57	8 089	7 540	549
6 - 8 X JAEHRlich/VIERTEL- JAEHRlich	44	1 165	1 071	5	1 066	94	4 111	4 071	41
ZUSAMMEN	95	2 300	2 137	32	2 106	163	31 727	29 180	2 547
PUBLIKUMSZEITSCHRIFTEN									
WOCHEENTLICH UND OEFTER	16	242	239	7	232	3	10 278	9 523	755
14-TAEGLICH/HALBMONATLICH MONATLICH	27	217	146	13	133	71	15 198	8 536	6 661
6 - 8 X JAEHRlich	184	13 473	13 181	272	12 908	293	172 109	56 348	115 761
VIERTELJAEHRlich	117	2 022	1 846	102	1 744	176	16 214	8 615	7 599
ZUSAMMEN	109	1 623	1 099	54	1 045	524	7 494	5 199	2 295
AUS DEM GEBIET:	453	17 577	16 510	448	16 062	1 067	221 293	88 221	133 072
ILLUSTRIERTE, MAGA- ZINE USW.	11	380	335	4	331	45	7 852	5 972	1 879
MOTOR, REISE, FREIZEIT, HOBBY	63	11 968	11 844	197	11 647	124	127 451	33 950	93 502
FRAUEN, FAMILIE, MODE, WOHNEN 2)
JUGENDZEITSCHRIFTEN	16	453	448	15	433	5	3 850	3 567	283
POLITIK, KULTUR, POPULAERWISSENSCHAFT	207	3 212	2 506	110	2 395	707	37 308	24 528	12 780
ROMANE, RAETSEL, COMICS	-	-	-	-	-	-	-	-	-
SPORT	152	1 408	1 258	121	1 137	149	43 322	19 162	24 160
SONSTIGE 2)
FACHZEITSCHRIFTEN MIT UEBERWIEGEND WISSENSCHAFTLICHEM INHALT									
WOCHEENTLICH UND OEFTER	7	318	281	0	281	37	45 452	4 739	40 712
14-TAEGLICH/HALBMONATLICH MONATLICH	18	327	323	5	318	3	35 909	12 527	23 383
6 - 8 X JAEHRlich	187	1 495	1 297	15	1 282	198	149 759	68 498	81 262
VIERTELJAEHRlich	126	743	580	171	409	163	39 171	24 868	14 303
ZUSAMMEN	118	592	485	35	449	107	13 624	7 825	5 799
AUS DEM GEBIET:	456	3 475	2 966	227	2 740	509	283 916	118 457	165 459
SPRACH- UND KULTUR- WISSENSCHAFTEN	32	77	68	2	66	9	4 107	2 912	1 196
RECHT, WIRTSCHAFT, GESELLSCHAFT	75	905	879	48	831	26	31 692	22 236	9 455
MATHEMATIK UND NATUR- WISSENSCHAFT	49	151	132	1	131	19	26 557	21 525	5 032
MEDIZIN	197	1 760	1 422	167	1 255	339	141 377	40 296	101 081
AGRAR-, FORST-, ERNAEH- RUNGSWISSENSCHAFT	15	184	182	1	182	2	3 626	3 061	565
INGENIEURWISSENSCHAFT	88	397	283	8	275	114	76 556	28 427	48 129
ANDERE FACHZEITSCHRIFTEN									
2 X WOCHEENTLICH UND OEFTER	5	91	52	0	52	39	37 594	7 868	29 726
WOCHEENTLICH	36	889	815	12	803	74	255 988	76 926	179 062
14-TAEGLICH/HALBMONATLICH MONATLICH	57	1 715	1 614	17	1 597	101	115 722	43 384	72 339
6 - 8 X JAEHRlich	445	9 862	8 743	53	8 690	1 118	340 260	125 582	214 678
VIERTELJAEHRlich	133	20 301	19 081	25	19 057	1 219	81 220	56 688	24 532
ZUSAMMEN	127	3 603	3 375	15	3 360	229	20 848	14 291	6 558
AUS DEM GEBIET:	803	36 461	33 680	122	33 558	2 781	851 632	324 739	526 894
LANDWIRTSCHAFT, ERNAEH- RUNG, GARTENBAU	94	1 908	1 811	17	1 795	96	146 692	64 743	81 949
INDUSTRIE UND HANDWERK	234	3 915	3 366	36	3 330	549	307 097	77 836	229 261
HANDEL UND DIENST- LEISTUNGEN	220	4 960	3 459	26	3 433	1 501	243 559	75 920	167 639
OEFFENTLICHE VERWALTUNG	62	2 373	2 224	10	2 214	149	23 761	15 659	8 102
GESUNDHEITSWESSEN	94	21 804	21 554	16	21 538	250	105 591	71 333	34 258
BILDUNG UND ERZIEHUNG	87	1 155	1 108	18	1 091	46	21 023	17 637	3 386
SONSTIGE	12	346	157	0	157	189	3 910	1 612	2 299
SONSTIGE ZEITSCHRIFTEN									
WOCHEENTLICH UND OEFTER	245	891	330	76	255	561	21 231	4 380	16 851
14-TAEGLICH/HALBMONATLICH MONATLICH	32	74	21	18	4	53	1 790	126	1 664
6 - 8 X JAEHRlich/VIERTEL- JAEHRlich	11	197	39	-	39	159	3 617	2 438	1 179
ZUSAMMEN	10	151	49	24	25	102	512	229	284
INSGESAMT	298	1 313	439	117	322	874	27 150	7 174	19 976
ZEITSCHRIFTEN INSGESAMT									
2 X WOCHEENTLICH UND OEFTER	5	91	52	0	52	39	37 594	7 868	29 726
WOCHEENTLICH	313	2 720	2 033	114	1 919	687	352 162	112 864	239 298
14-TAEGLICH/HALBMONATLICH MONATLICH	136	2 337	2 109	52	2 057	229	168 933	64 848	104 085
6 - 8 X JAEHRlich	867	25 778	23 953	348	23 605	1 825	673 834	260 406	413 428
VIERTELJAEHRlich	403	24 040	22 389	301	22 088	1 651	139 846	93 313	46 532
INSGESAMT	381	6 160	5 197	130	5 067	963	43 350	28 472	14 878
INSGESAMT	2 105	61 126	55 732	945	54 787	5 394	1 415 718	567 771	847 948

1) DURCHSCHNITTLLICH VERKAUFTE UND/ODER UNENTGELTLICH ABGEGEBENE AUFLAGE JE ERSCHEINUNGSTAG.

2) AUS GRUENDEN DER GEHEIMHALTUNG VON EINZELANGABEN NICHT AUSGEWIESEN, ABER IN DEN SUMMEN ENTHALTEN.

A n h a n g

Gesetz über eine Pressestatistik vom 1. April 1975

Der Bundestag hat das folgende Gesetz beschlossen:

§ 1

Zur Feststellung des strukturellen Wandels und der wirtschaftlichen Entwicklung der Presse werden bei Unternehmen, die Zeitungen oder Zeitschriften verlegen, statistische Erhebungen jährlich als Bundesstatistik durchgeführt.

§ 2

Die Erhebung erfaßt für das vorangegangene Geschäftsjahr

1. Art und Rechtsform des Unternehmens;
2. tätige Personen und sonstige Mitarbeiter, wie freiberufliche Journalisten, Zeitungszusteller;
3. Umsatz nach Umsatzarten;
4. ausgewählte Kosten, wie Löhne und Gehälter, Honorare, Kosten der Herstellung und des Vertriebs;
5. Name, Zahl der Ausgaben, Format und Erscheinungsweise der in eigener sowie der in fremder Druckerei hergestellten Zeitungen oder Zeitschriften; Angaben über die Herstellung und den Bezug des Text- und Anzeigenteils; Anschluß an eine Redaktions-, Anzeigen- oder Vertriebsgemeinschaft; Seitenzahl pro Jahresstück nach Text- und Anzeigenseiten;
6. Verkaufsauflage insgesamt und nach Gebietskörperschaften sowie Art des Vertriebs;
7. Bezugs- und Anzeigenpreise.

§ 3

Auskunftspflichtig sind die Inhaber und Leiter der in § 1 genannten Unternehmen.

§ 4

Die Statistik wird vom Statistischen Bundesamt erhoben und aufbereitet.

§ 5

Dem § 1 des Gesetzes über Kostenstrukturstatistik vom 12. Mai 1959 (Bundesgesetzbl. I S. 245) wird folgender Satz angefügt:

"Bei Unternehmen im Sinne des § 1 des Gesetzes über eine Pressestatistik vom 1. April 1975 (Bundesgesetzbl. I S. 777) werden die Erhebungen alle zwei Jahre durchgeführt".

§ 6

Dieses Gesetz gilt nach Maßgabe des § 13 Abs. 1 des Dritten Überleitungsgesetzes vom 4. Januar 1952 (Bundesgesetzbl. I S. 1) auch im Land Berlin.

§ 7

Dieses Gesetz tritt am Tage nach der Verkündung in Kraft.

Fachserie 11: Bildung und Kultur

Reihe 1: Allgemeinbildende Schulen

Die jährlich erscheinende Veröffentlichung über die allgemeinbildenden Schulen enthält Gesamtübersichten mit den wichtigsten Eckzahlen über Schulen, Klassen, Schüler und Lehrer. Ergänzend hierzu werden die Angaben über die Schüler weiter nach Schularten, Klassenstufen, Alter, Staatsangehörigkeit, Teilnahme am fremdsprachlichen Unterricht und Abschlusarten gegliedert. Alle Daten sind regional nach Bundesländern aufgeschlüsselt. In einem Anhang werden ausgewählte Zahlen über die Lehrerausbildung an Studienseminaren nachgewiesen.

Reihe 2: Berufliche Schulen

Der Aufbau dieser ebenfalls jährlich erscheinenden Veröffentlichung entspricht dem der Reihe 1. Neben den Gesamtübersichten für alle beruflichen Schulen erscheinen ergänzende Tabellen für die Schüler in der Untergliederung nach Schularten, Alter, Staatsangehörigkeit und Fachrichtung. In einem Anhang werden Daten über die Schulen des Gesundheitswesens und die Lehrerausbildung an Studienseminaren dargestellt.

Reihe 3: Berufliche Bildung

In dieser Reihe werden jährlich Angaben über die betriebliche Berufsausbildung veröffentlicht. Zusammenfassende Übersichten vermitteln die wichtigsten Eckdaten über die Auszubildenden und die Teilnehmer an Prüfungen in der beruflichen Ausbildung. Die Zahlenangaben über Auszubildende, Ausbilder, Prüfungen und Ausbildungsberater werden überwiegend in der Untergliederung nach Ausbildungsberufen nachgewiesen. Außerdem sind Daten über Fortbildungsmaßnahmen und abgelegte Fortbildungsprüfungen bei berufsständischen Kammern zusammengestellt. Im Anhang sind die anerkannten Ausbildungsberufe in alphabetischer Reihenfolge aufgeführt.

Reihe 4: Hochschulen

4.1: Studenten an Hochschulen

Diese Veröffentlichung erscheint halbjährlich jeweils wechselweise für die Sommer- und Wintersemester mit Angaben über die deutschen und ausländischen Studenten und Studienanfänger in der Aufgliederung nach Hochschularten, Hochschulen und Bundesländern, sowie differenziert nach Studienfächern, angestrebter Abschlusprüfung und einigen anderen Merkmalen. Vorwegergebnisse mit den wichtigsten Eckzahlen werden bereits kurz nach Semesterende in einem Vorbericht bekanntgegeben.

4.2: Prüfungen an Hochschulen

Über die von Hochschulen und Prüfungsämtern gemeldeten Abschlusprüfungen wird jährlich berichtet. Zusätzliche Angaben über Alter, Staatsangehörigkeit, Hochschulen und Studiendauer der Absolventen liefert die Individualbefragung der Prüfungskandidaten. In der Veröffentlichung sind jeweils die Ergebnisse des Wintersemesters und des folgenden Sommersemesters zu einem Prüfungsjahr zusammengefaßt.

4.3: (unbesetzt)

4.4: Personal an Hochschulen

In dieser jährlich erscheinenden Veröffentlichung wird das wissenschaftliche, künstlerische, technische, Verwaltungs- und sonstige Personal an Hochschulen in der Gliederung nach Hochschularten, dienstrechtlicher Stellung und Fächergruppen nachgewiesen. Weiterhin werden Angaben über Habilitationen und Habilitierte gebracht.

4.5: Finanzen der Hochschulen

Diese jährlich erscheinende Reihe enthält Angaben über die Ausgaben und Einnahmen der Hochschulen in der Gliederung nach Ausgabe- und Einnahmearten, Hochschularten, Fächergruppen sowie nach Lehr- und Forschungsbereichen. Der Nachweis der Hochschulausgaben erfolgt auch nach Bundesländern.

Reihe 5: Presse

In dieser Veröffentlichung werden jährlich Angaben über Beschäftigte, Umsatz, Kosten und andere Merkmale von Unternehmen gebracht, die Presseerzeugnisse herstellen. Die Angaben über die verlegten Zeitungen und Zeitschriften sind u.a. nach Auflagenhöhe, Art der technischen Herstellung, Umfang, Preisen und Vertriebsarten gegliedert.

Reihe 6: (unbesetzt)

Reihe 7: Ausbildungsförderung nach dem Bundesausbildungsförderungsgesetz (BAföG)

In dieser Reihe werden jährlich Angaben über die Zahl der nach dem BAföG geförderten Schüler und Studenten, den finanziellen Aufwand, Art, Umfang und Höhe der Förderung sowie über den sozialen Hintergrund der Geförderten dargestellt.

Reihe S: Sonderbeiträge

S. 1: Wissenschaftliches und künstlerisches Personal an Hochschulen 1983

In dieser Veröffentlichung wird das wissenschaftlich und künstlerisch tätige Personal an Hochschulen in der Gliederung nach Hochschularten, Personal- und Fachgruppen sowie nach Lehr- und Forschungsbereichen nachgewiesen. Über die Angaben in der Reihe „Personal an Hochschulen“ hinausgehend, wurde eine Untergliederung nach wissenschaftlicher Qualifikation, nach Deutschen und Ausländern sowie nach dem Alter vorgenommen.

Ergänzend wird auf die thematische Querschnittsveröffentlichung **Bildung im Zahlenspiegel** (jährliche Erscheinungsfolge) hingewiesen, die Angaben über alle wichtigen Daten aus dem Bildungsbereich enthält.



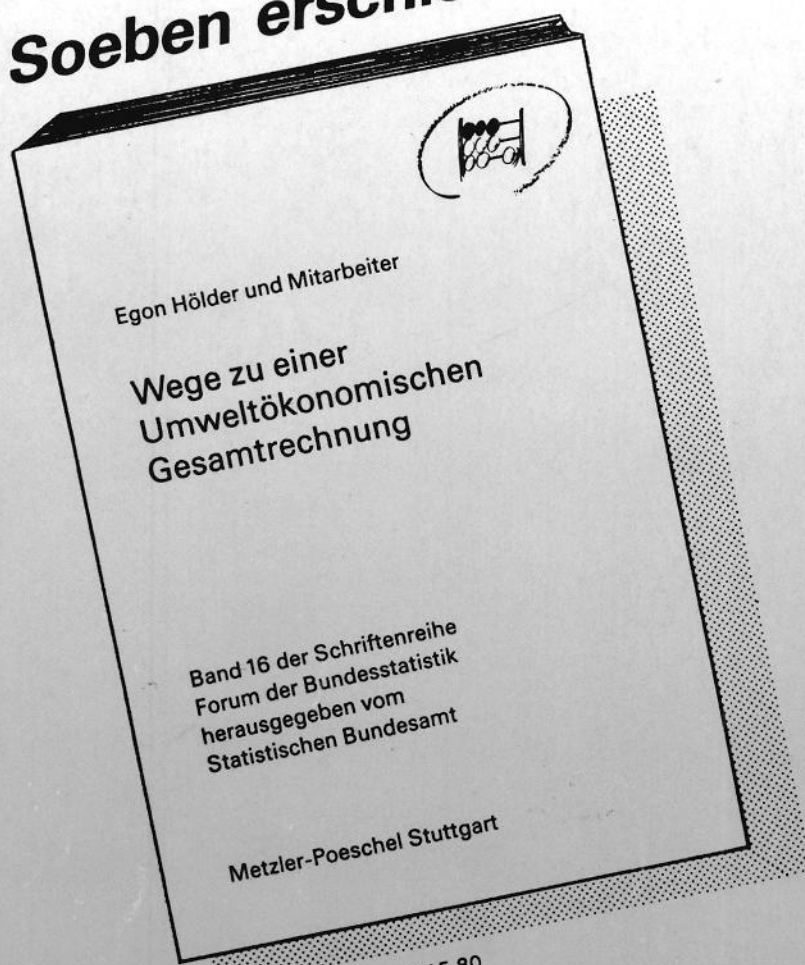
STATISTISCHES BUNDESAMT
GUSTAV-STRESEMANN-RING 11
6200 WIESBADEN 1

Veröffentlichungen und Prospekte sind durch den Verlag METZLER-POESCHEL, Verlagsauslieferung Hermann Leins, Postfach 11 52, 7408 Kusterdingen, erhältlich.



Statistisches Bundesamt

Soeben erschienen



Egon Hölder und Mitarbeiter

**Wege zu einer
Umweltökonomischen
Gesamtrechnung**

Band 16 der Schriftenreihe
Forum der Bundesstatistik
herausgegeben vom
Statistischen Bundesamt

Metzler-Poeschel Stuttgart

159 Seiten · DM 15,80
Bestellnummer 1030416
ISBN 3-8246-0067-6

Fragen zur Umwelt gewannen in den letzten 10 bis 15 Jahren in der Öffentlichkeit zunehmend an Bedeutung. Dies hat das Statistische Bundesamt veranlaßt, in Ergänzung seiner Volkswirtschaftlichen Gesamtrechnungen eine Umweltökonomische Gesamtrechnung zu erstellen.

In diesem Band werden die Grundüberlegungen des Statistischen Bundesamtes zur Zielsetzung einer Umweltökonomischen Gesamtrechnung erörtert. Aufbauend auf den verschiedenen Nutzungen der Umwelt wird der Umweltbegriff aus der Sicht der Statistik definiert und ein modularer Aufbau eines Statistischen Umweltökonomischen Berichtssystems vorgeschlagen.

**METZLER
POESCHEL**

Bestell-Nr. 2110500-89700