

FACHSERIE

11

BILDUNG UND KULTUR

Reihe 5

Presse

1979



HERAUSGEBER: STATISTISCHES BUNDESAMT WIESBADEN
VERLAG: W. KOHLHAMMER GMBH STUTTGART UND MAINZ

BILDUNG UND KULTUR

FACHSERIE

11

Reihe 5

Presse

1979



HERAUSGEBER: STATISTISCHES BUNDESAMT WIESBADEN

VERLAG: W. KOHLHAMMER GMBH STUTTGART UND MAINZ

Bestellnummer: 2110500 – 79700

Erschienen im Februar 1982

Nachdruck - auch auszugsweise - nur mit Quellenangabe gestattet

Preis: DM 9,20

Inhalt

	Seite
Vorbemerkung	5
Einführung	
Methodische Erläuterungen	6
Begriffsbestimmungen	7
Ergebnisse	9
 T a b e l l e n t e i l	
 Zusammenfassende Übersicht 1978 und 1979	
Unternehmen, Beschäftigte, Umsatz, verlegte Zeitungen und Zeitschriften	15
 Unternehmensdaten 1979	
1 Unternehmen, Beschäftigte, Umsatz, verlegte Zeitungen und Zeitschriften	16
2 Beschäftigte nach der Stellung im Unternehmen	20
3 Personalkosten	24
4 Umsatz nach Umsatzarten	28
5 Ausgewählte Kosten	36
6 Unternehmen nach Rechtsformen	44
 Zeitungsdaten 1979	
7 Verlegte Zeitungen, verkaufte Auflage und Zeitungsumsatz	45
8 Verlegte Zeitungen, redaktionelle und technische Herstellung der Hauptausgaben im 4. Vierteljahr	46
9 Umfang des Jahresstücks, verkaufte Auflage und Preise	48
10 Art des Vertriebs im 4. Vierteljahr	50

Zeitschriftendaten 1979

11 Verlegte Zeitschriften, Auflage und Art des Vertriebs	52
12 Seitenzahl des Jahrgangs, Zeitschriftenumsatz und Preise	60
13 Technische Herstellung	64
14 Publikums- und Fachzeitschriften nach Erscheinungsweise	68
15 Zeitschriften nach Auflagengrößenklassen	69
16 Zielgruppen des Leserkreises	70

A n h a n g

Gesetz über eine Pressestatistik vom 1. April 1975	71
--	----

Die Angaben beziehen sich auf das Bundesgebiet; sie schließen Berlin (West) ein.

Zeichenerklärung

- = nichts vorhanden
- . = kein Nachweis vorhanden
- x = Nachweis nicht sinnvoll
- 0 = mehr als nichts, aber weniger
als die Hälfte der kleinsten
Einheit, die in der Tabelle zur
Darstellung gebracht werden kann.

Vorbemerkung

Mit dieser Veröffentlichung werden die Ergebnisse der Pressestatistik 1979 vorgelegt. Die seit 1975 jährlich durchgeführten Erhebungen bei Unternehmen, die Zeitungen oder Zeitschriften verlegen, liefern Angaben über die Struktur dieser Unternehmen und über die von ihnen verlegten Objekte. Rechtsgrundlage ist das Gesetz über eine Pressestatistik vom 1. April 1975 (BGBl. I S. 777).

Die Veröffentlichung entspricht in der Form und der Anordnung der Tabellen den früheren Heften, wodurch der Vergleich mit den Vorjahren erleichtert wird. In einer zusammenfassenden Übersicht auf Seite 15 sind ausgewählte Eckdaten für die Jahre 1978 und 1979 gegenübergestellt.

Den Tabellen ist eine kurze Erläuterung der Erhebungsmethoden und der in den Tabellen verwendeten Begriffe sowie eine textliche Beschreibung wichtiger Ergebnisse vorangestellt.

Diese Veröffentlichung wurde in der Abteilung "Finanzen und Steuern, Bildung und Gesundheitswesen" des Leitenden Regierungsdirektors Gerhardt vom Referenten Taubert in der Gruppe des Regierungsdirektors Schwab bearbeitet.

E i n f ü h r u n g

Methodische Erläuterungen

Erhebungsbereich und Erhebungseinheit

E r h e b u n g s b e r e i c h ist die Summe aller Unternehmen, die Zeitungen oder Zeitschriften verlegen. Dabei kommt es nicht darauf an, ob diese Tätigkeit den wirtschaftlichen Schwerpunkt des Unternehmens ausmacht. Es sind auch solche Unternehmen zu erfassen, die überwiegend in anderen Bereichen des Verlagswesens (z.B. Buchverlage) oder außerhalb der Verlagswirtschaft (z.B. Druckereien) tätig sind, sofern von ihnen Zeitungen oder Zeitschriften verlegt werden. Mit dieser Abgrenzung, die von der für Unternehmensstatistiken gebräuchlichen Zuordnung nach dem Schwerpunktprinzip abweicht, wird die vollständige Erfassung des Objektbereichs Zeitungen und Zeitschriften gewährleistet.

E r h e b u n g s e i n h e i t ist das Unternehmen. Als Unternehmen gilt die kleinste rechtlich selbständige Einheit, die aus handels- und/oder steuerrechtlichen Gründen Bücher führt. Dazu gehören auch körperschaftsteuerpflichtige Betriebe gewerblicher Art von Körperschaften des öffentlichen Rechts. Nicht einbezogen werden dagegen rechtlich selbständige Tochtergesellschaften sowie Niederlassungen im Ausland.

Z e i t u n g e n sind alle periodischen Veröffentlichungen, die in ihrem redaktionellen Teil der kontinuierlichen, aktuellen und thematisch nicht auf bestimmte Stoff- oder Lebensgebiete begrenzten Nachrichtenübermittlung dienen, also in der Regel mindestens die Sparten Politik, Wirtschaft, Zeitgeschehen, Kultur, Unterhaltung sowie Sport umfassen und im allgemeinen mindestens zweimal wöchentlich erscheinen. Die Sonntagszeitungen, die die Nachrichtenlücke eines Tages schließen, werden hier einbezogen.

Als Z e i t s c h r i f t e n im Sinne der Pressestatistik werden alle periodischen Druckwerke mit kontinuierlicher Stoffdarbietung angesehen, die mit der Absicht eines zeitlich unbegrenzten Erscheinens mindestens viermal jährlich herausgegeben werden, soweit sie keine Zeitungen sind. Hierzu zählen insbesondere Publikumszeitschriften, wissenschaftliche Zeitschriften, andere Fachzeit-

schriften, Zeitschriften der Vereine, Verbände, Körperschaften u.ä., überregionale, regionale oder lokale Wochenblätter, auch wenn sie die Bezeichnung "Zeitung" führen, sowie Anzeigenblätter, Kunden- und Kennziffernzeitschriften, unabhängig davon, ob sie unentgeltlich abgegeben werden oder nicht.

Periodizität, Erhebungsstichtag und Auskunftspflicht

Die statistischen Erhebungen sind j ä h r - l i c h durchzuführen. Berichtsjahr ist im allgemeinen das Kalenderjahr. Deckt sich das Geschäftsjahr nicht mit dem Kalenderjahr, so wird das Geschäftsjahr zugrunde gelegt, das im Kalenderjahr endete.

Der S t i c h t a g für die in die Erhebung einzubeziehenden Unternehmen sowie für zeitpunktbezogene Angaben ist der 31. Dezember. A u s k u n f t s p f l i c h t i g zur Pressestatistik sind die Inhaber und Leiter der Unternehmen.

Frage- und Tabellenprogramm

Die Erhebungspapiere bestehen aus getrennten Bogen für Unternehmensdaten, Zeitungsdaten und Zeitschriftendaten. Von jedem Unternehmen ist ein Fragebogen mit Unternehmensdaten und für jede verlegte Zeitung oder Zeitschrift je ein Bogen mit Angaben über das Objekt auszufüllen. Muster der Erhebungsbogen sind in der Veröffentlichung für das Jahr 1976 (Fachserie 11, Reihe 5: Presse 1976) wiedergegeben.

Wie der Fragebogen ist auch das Tabellenprogramm dreifach gegliedert. Im U n t e r - n e h m e n s t e i l werden die Ergebnisse für folgende Unternehmensgruppen nachgewiesen:

Unternehmen des Verlagsgewerbes:

Unternehmen mit Schwerpunkt Zeitungsverlag

Unternehmen mit Schwerpunkt Zeitschriftenverlag

Unternehmen mit Schwerpunkt in sonstigen Verlagsbereichen

Unternehmen mit Schwerpunkt außerhalb des Verlagsgewerbes

darunter mit Schwerpunkt Druckerei.

Die **Z e i t u n g s d a t e n** werden nach Vertriebsform (Abonnementverkauf, Straßenverkauf) und Größenklassen der Verkaufsauflage tabelliert. Gesondert ausgewiesen werden Zeitungen, die über kreisfreie Städte oder Landkreise ihres Verbreitungsgebietes lokal berichten sowie Zeitungen ohne lokale Berichterstattung. Lokale Berichterstattung liegt vor, wenn für ein Gebiet - ganz oder teilweise - eine redaktionelle Lokalausgabe erscheint u n d Lokalredakteure eigens beschäftigt werden oder angestellte bzw. freie Mitarbeiter r e g e l m ä ß i g lokal berichten.

In den Tabellen werden die Zeitungen getrennt nach Haupt- und Nebenausgaben. Als Hauptausgabe gilt in der Regel die für die Gebietskörperschaft des Verlagsortes bestimmte Ausgabe, in Zweifelsfällen die Ausgabe mit dem höchsten Einzelanteil an der Gesamtauflage. Unter dem Begriff "Nebenausgabe" werden alle Bezirks-, Lokal- und Stadtteilausgaben sowie Ausgaben mit Wechelseiten zusammengefaßt, die sich durch inhaltliche Abweichungen, in der Regel im Lokalteil, zum Teil auch im Titel, von der zugehörigen Hauptausgabe unterscheiden. Beim Nachweis der Auflage wird von der Gesamtausgabe ausgegangen. Sie ist die Summe der Auflage aus Hauptausgabe und der von dem Unternehmen selbst verlegten Nebenausgabe(n) zur Hauptausgabe.

Die **Z e i t s c h r i f t e n d a t e n** werden in den Tabellen gegliedert nach der Erscheinungsweise, d.h. nach der Anzahl der im Berichtsjahr erschienenen Hefte bzw. Ausgaben, sowie nach der Höhe der Auflage, die in 11 Größenklassen gruppiert ist. Drittes Gliederungsmerkmal ist die Art der Zeitschrift. Im Fragebogen waren dazu 29 Kategorien vorgegeben.

Begriffsbestimmungen

(soweit nicht bereits in den methodischen Erläuterungen enthalten)

Abonnementzeitungen

Zeitungen, die ausschließlich oder überwiegend im Abonnement abgesetzt werden.

Abonnentenexemplare

Der Absatz von Abonnentenexemplaren (einschl. Sammelbezug) umfaßt die regelmäßige Auslieferung

an: Empfänger, die einen vollen oder einen ermäßigten Bezugspreis zahlen (Abonnenten); Lesezirkel (nur bei Publikumszeitschriften); Händler (insbesondere werbender Buch- und Zeitschriftenhandel), die ohne Remissionsrecht Abonnements beziehen; Mitglieder von Vereinen, Verbänden und anderen Organisationen, deren Organ die Zeitschrift ist; Verlagsangehörige, Mitarbeiter und Träger bei unentgeltlicher Abgabe mit höchstens einem Stück pro Person und Erscheinungstag.

Auflage

Auflage je Jahr bzw. je Vierteljahr ist die Summe der in diesem Zeitraum v e r k a u f t e n (im Abonnement oder im Einzelverkauf) und der u n e n t g e l t l i c h an den Leser abgegebenen Exemplare, abzüglich der für diese Zeit abgerechneten Remittenden, geteilt durch die Anzahl der Erscheinungstage im Jahr/Vierteljahr.

Beschäftigte

Tätige Inhaber, unbezahlt mithelfende Familienangehörige sowie Arbeitnehmer, die in einem Lohn-, Gehalts- oder Ausbildungsverhältnis zum Unternehmen stehen. Bezahlt mithelfende Familienangehörige sind als Arbeitnehmer anzusehen. Nicht einbezogen sind ständige nicht angestellte redaktionelle Mitarbeiter (siehe freie Mitarbeiter).

Einzelverkauf

Die Summe der direkt an Leser, den Großhandel und den Einzelhandel abgesetzten Exemplare abzüglich der Remittenden.

Freie Mitarbeiter

Pauschalisten und andere hauptberufliche Journalisten, soweit sie für die gemeldete(n) Zeitung(en) und/oder Zeitschrift(en) tätig waren.

Kosten

Im Rechnungswesen ausgewiesener Verbrauch von Gütern und Dienstleistungen zur Erstellung von betrieblichen Leistungen (Wertangaben

ohne abzugsfähige Umsatzsteuer). In der Pressestatistik werden nur ausgewählte Kosten erfaßt. Nicht eingeschlossen sind sogenannte kalkulatorische Kosten.

Redaktionsgemeinschaft

Redaktionelle Zusammenarbeit von Verlagen oder Redaktionen, die über den Bezug, Austausch und/oder die Lieferung von redaktionellen Leistungen hinausgeht.

Straßenverkaufszeitungen

Zeitungen, die ausschließlich oder überwiegend im Einzelverkauf abgesetzt werden.

Teilzeitbeschäftigte

Als teilzeitbeschäftigt gilt, wer am Stichtag in einem Lohn- oder Gehaltsverhältnis zu dem Unternehmen stand und ständig oder als Aus-
hilfskraft stundenweise, halbtags oder nur an bestimmten Tagen tätig war.

Umsatz

Der Gesamtbetrag der abgerechneten Lieferungen und sonstigen Leistungen an Dritte einschl. Erlösen aus Lieferungen und Leistungen an mit dem Unternehmen verbundene rechtlich selbständige Konzern- und Verkaufsgesellschaften ohne Umsatzsteuer und ohne Rück-

sicht auf den Zahlungseingang. Dazu gehören auch weiterbelastete Versandkosten. Preisnachlässe - Rabatte, Boni, Skonti, Abzüge wegen Beanstandungen u.dgl. - sowie Retouren sind abzusetzen. Nicht zum Umsatz zählen außerordentliche und betriebsfremde Erträge, wie Erlöse aus dem Verkauf von Gegenständen des Anlagevermögens und des gleichen.

Verbrauch von Druckpapier

Das gesamte vom Unternehmen verbrauchte Druckpapier. Hierzu rechnet sowohl das für die Herstellung eigener oder fremder Verlagserzeugnisse in der eigenen Druckerei verbrauchte Druckpapier als auch die Beistellung von Papier bei Druckaufträgen an fremde Druckereien.

Vertrieb

Als eigenes Vertriebssystem gelten eine Zustellorganisation mit eigenen Trägern oder eigene Agenturen, die ausschließlich oder überwiegend die eigene(n) Zeitung(en) und/oder Zeitschrift(en) austragen. Als Vertrieb durch das eigene Vertriebssystem gilt auch die Zustellung der verlagseigenen Zeitung(en) und/oder Zeitschrift(en) durch einen Zustelldienst, wenn das Unternehmen federführender Verlag des Zustelldienstes ist.

Ergebnisse

Überblick

Am Stichtag der Erhebung der Pressestatistik, dem 31. 12. 1979, wurden 2 386 Unternehmen erfaßt, die insgesamt 1 217 Zeitungen (davon 370 Haupt- und 847 Nebenausgaben) und 6 042 Zeitschriften verlegten. 1 943 Unternehmen waren dem Verlagsgewerbe zuzurechnen. Bei den übrigen 443 Unternehmen bildete das Verlagsgeschäft mit Zeitungen oder Zeitschriften nicht den Schwerpunkt ihrer wirtschaftlichen Aktivität, sondern wurde neben einer anderen Haupttätigkeit (zumeist von Druckereien) ausgeübt (siehe Tabelle 1).

Die Zahl der Unternehmen und der Beschäftigten hat 1979 im Verlagsgewerbe weiter zugenommen. Auch die durchschnittliche Beschäftigtenzahl je Unternehmen, die in den Jahren 1975 bis 1978 zurückgegangen war, hat sich 1979 leicht erhöht. Diese Zunahme geht vor allem auf die Zeitungsverlage zurück, bei denen 1979 die durchschnittliche Beschäftigtenzahl auf 400 gegenüber 382 im Vorjahr gestiegen ist.

Die Umsätze sind 1979 bei allen Unternehmensarten gewachsen, allerdings in unterschiedlichem Maße. Bezogen auf die jeweilige Zahl der Unternehmen war der Zuwachs am größten bei den Zeitungsverlagen und am geringsten bei den „sonstigen Verlagen“. Bei den Unternehmen

und den Unternehmen außerhalb des Verlagsgewerbes.

Da sich die Unternehmen, deren wirtschaftlicher Schwerpunkt in einem Bereich außerhalb des Verlagsgewerbes liegt, in ihrer Beschäftigten-, Umsatz- und Kostenstruktur zum Teil erheblich von den Verlagsunternehmen unterscheiden, werden sie im Rahmen der Pressestatistik stets gesondert aufgeführt. Die Angaben über Zeitungen und Zeitschriften beziehen sich dagegen stets auf alle Unternehmensarten.

Die Zeitungen, von denen es 1979 zwar fünf Hauptausgaben weniger, aber 36 angeschlossene Neben-, Bezirks- oder Lokalausgaben mehr gab als 1975, erweiterten in dieser Zeitspanne ihre Auflage von 22,7 Mill. auf 25,0 Mill. Exemplare oder um rd. 10 % (siehe Tabelle 2). Die Zahl der in der Pressestatistik nachgewiesenen Zeitschriften hat sich seit der ersten Erhebung um 57 % erhöht. Diese Zunahme ist vor allem auf Zeitschriften mit zumeist geringer Auflage und nur lokaler oder regionaler Verbreitung zurückzuführen, deren Anzahl Ende 1979 um 142 % über der von 1975 lag. Im Vergleich zur Zunahme der Titelzahl hat sich infolgedessen die Auflage aller Zeitschriften weniger stark (+ 24 %) erhöht. Die Veränderungen im Zeitschriftenbereich sind sowohl auf eine vollständigere Erfassung — vor allem bei den Lokal- und Regionalzeit-schriften — als auch auf die Ausweitung des Zeitschriftenmarktes zurückzuführen.

Tabelle 1: Unternehmensdaten

Berichtsjahr	Unter- nehmen	Beschäf- tigte	Umsatz	Ausge- wählte Kosten ¹⁾
	am 31. 12.			
	Anzahl		Mill. DM	
Unternehmen des Verlagsgewerbes ²⁾				
	insgesamt			
1975	1 538	173 088	13 604	7 909
1976	1 703	169 244	15 344	8 936
1977	1 828	177 840	17 153	9 967
1978	1 879	179 254	18 465	10 852
1979	1 943	187 077	20 261	11 643
davon:				
	Zeitungsverlage			
1975	312	119 741	6 590	4 346
1976	309	116 043	7 326	4 744
1977	311	119 670	8 277	5 330
1978	308	117 754	8 802	5 740
1979	307	122 967	9 688	6 072
	Zeitschriftenverlage			
1975	955	35 245	4 861	2 860
1976	1 074	35 398	5 723	3 436
1977	1 181	40 340	6 350	3 796
1978	1 228	42 667	6 946	4 189
1979	1 279	45 356	7 704	4 598
	Sonstige Verlage ³⁾			
1975	271	18 102	2 153	703
1976	320	17 803	2 295	757
1977	336	17 830	2 527	840
1978	343	18 833	2 717	924
1979	357	18 754	2 869	974
Unternehmen außerhalb des Verlagsgewerbes ²⁾				
	insgesamt			
1975	343	28 955	2 770	871
1976	408	32 966	3 266	1 028
1977	437	31 807	3 192	1 077
1978	442	33 019	2 825	1 202
1979	443	32 607	3 191	1 325

¹⁾ Personalkosten, Verbrauch von Druckpapier sowie Fremdleistungen der techn. Herstellung für eigene Zeitungen oder Zeitschriften, Zustellkosten. — ²⁾ Soweit sie Zeitungen oder Zeitschriften verlegen.

außerhalb des Verlagsgewerbes war der Umsatz je Unternehmen in den Jahren 1975 bis 1978 laufend zurückgegangen; er ist erst 1979 wieder gestiegen. Gleichzeitig haben sich bei allen Unternehmensarten die wichtigsten pressebezogenen Kosten erhöht, im Gegensatz zur Umsatzentwicklung besonders stark bei den „sonstigen Verlagen“

Tabelle 2: Zeitungs- und Zeitschriftendaten

Berichts-jahr	Verlegte Zeitungen am 31. 12.			Verlegte Zeitschriften am 31. 12.			
	insgesamt	darunter Hauptausgaben	Verkaufsauf-lage der Gesamt-ausgabe ¹⁾	insgesamt	mit lokaler oder regionaler Verbreitung	mit über-regionaler Verbreitung	Auflage (verkaufte und unentgeltlich abgegebene Exemplare ¹⁾)
	Anzahl		1 000	Anzahl			1 000
1975	1 186	375	22 702	3 838	963	2 875	190 871
1976	1 187	374	23 464	4 704	1 274	3 430	205 371
1977	1 202	372	23 983	5 087	1 550	3 537	207 561
1978	1 198	371	24 176	5 268	1 689	3 579	223 553
1979	1 217	370	25 016	6 042	2 332	3 710	237 425

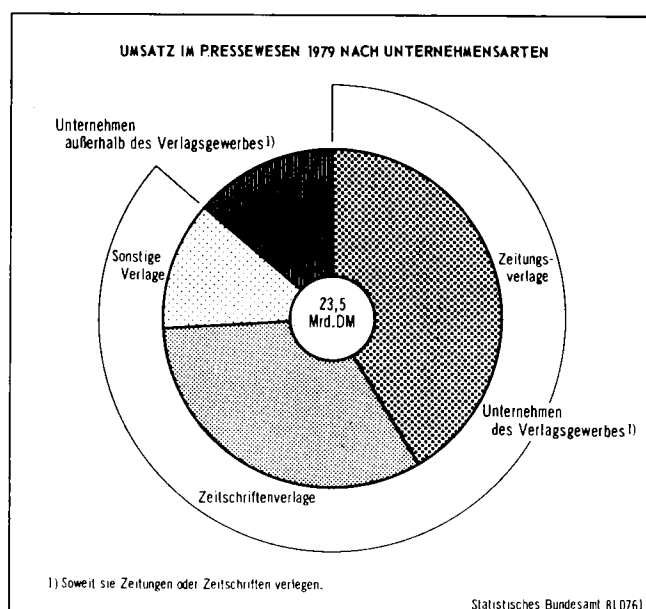
¹⁾ Durchschnittliche Auflage je Erscheinungstag im 4. Vierteljahr.

Unternehmen des Verlagsgewerbes

Nach dem wirtschaftlichen Schwerpunkt, d. h. nach der Unternehmenstätigkeit, mit der der überwiegende Teil des Umsatzes erzielt wurde, waren im Jahr 1979 307 Unternehmen als Zeitungsverlage einzuordnen. Sie verlegten 329 Zeitungen (Hauptausgaben), daneben auch noch 242 Zeitschriften (siehe Tabelle 3). 1 279 Unternehmen waren Zeitschriftenverlage. Von ihnen wurden 3 793 Zeitschriften verlegt. In einem dieser Unternehmen erschien außerdem eine Zeitung. Bei weiteren 357 Unternehmen, die ebenfalls dem Verlagsgewerbe angehörten, lag der Schwerpunkt der wirtschaftlichen Tätigkeit außerhalb der periodischen Presse (z. B. Buchverlage). Sie traten mit 1 315 Titeln am Zeitschriftenmarkt in Erscheinung.

In den Verlagsunternehmen waren am Jahresende 1979 einschließlich der Inhaber 187 077 Personen tätig, zwei Drittel davon allein in den Zeitungsverlagen. Bei diesen wurden fast 55 000 Zusteller mitgezählt, die in einem Arbeitnehmerverhältnis standen. Dieses Personal sorgt zusammen mit den Mitarbeitern von Zustellunternehmen und Vertriebsgemeinschaften, selbständigen Gewerbetreibenden sowie der Post für die regelmäßige Belieferung

Schaubild 1



der Zeitungsabonnenten. Auch ohne die Zusteller haben die Zeitungsverlage wesentlich mehr Beschäftigte als die Zeitschriften- oder die sonstigen Verlage. Fast 60 % aller Zeitungsverlage hatten — einschließlich der Zusteller — 100 und mehr Beschäftigte. Von den Zeitschriftenverlagen beschäftigten demgegenüber 60 % weniger als 10 Mitarbeiter. Nur 6 % entfielen auf die größeren Unternehmen mit 100 und mehr Beschäftigten.

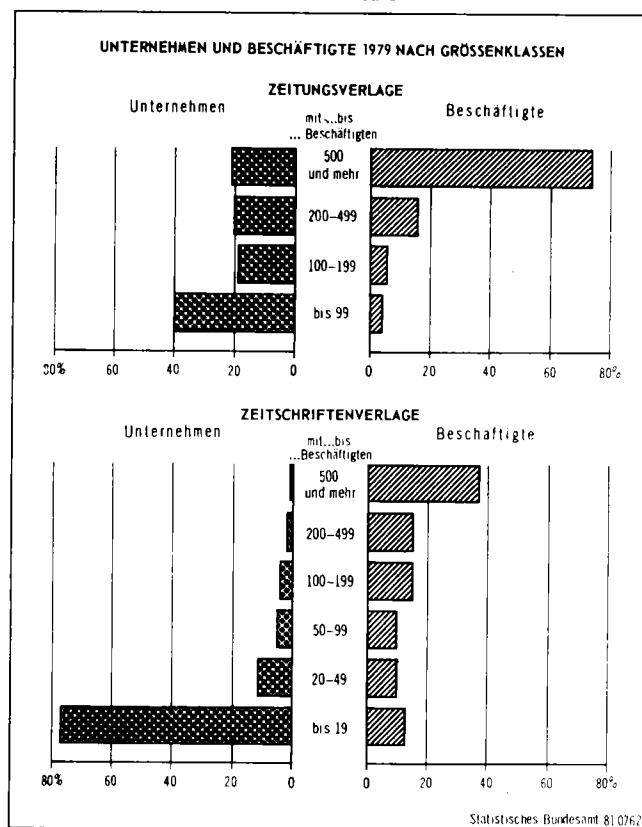
Tabelle 3: Unternehmen, Beschäftigte, Umsatz und ausgewählte Kosten im Pressewesen 1979

Gegenstand der Nachweisung	Einheit	Unternehmen des Verlagsgewerbes ¹⁾				Unternehmen außerhalb des Verlagsgewerbes ¹⁾
		insgesamt	Zeitungsverlage	Zeitschriftenverlage	sonstige Verlage	
Unternehmen am 31. 12.	Anzahl	1 943	307	1 279	357	443
Verlegte Zeitungen (Hauptausgaben) am 31. 12.	Anzahl	331	329	1	1	39
Verlegte Zeitschriften am 31. 12.	Anzahl	5 350	242	3 793	1 315	692
Beschäftigte am 31. 12. dar.: in der Redaktion	Anzahl	187 077	122 967	45 356	18 754	32 607
Umsatz insgesamt ...	Mill. DM	20 261	9 688	7 704	2 869	3 191
dar.: aus Vertrieb ...	Mill. DM	8 409	2 892	3 334	2 182	327
Anzeigen ...	Mill. DM	9 266	5 548	3 414	305	351
Ausgewählte Kosten						
Löhne u. Gehälter ²⁾	Mill. DM	4 537	2 618	1 313	607	956
Sozialkosten	Mill. DM	919	511	288	120	182
Kosten für die Zustellung ³⁾	Mill. DM	1 110	679	392	39	51
Verbrauch von Druckpapier ... dar.: für die eigenen Zeitungen/Zeitschriften	Mill. DM	2 586	1 382	1 006	198	428
Fremdleistungen der technischen Herstellung ⁴⁾	Mill. DM	2 098	1 200	871	27	66
	Mill. DM	2 978	1 063	1 734	181	70

¹⁾ Soweit sie Zeitungen oder Zeitschriften verlegen. — ²⁾ Ohne Löhne für Zusteller. — ³⁾ Einschl. Löhne für Zusteller im Arbeitnehmerverhältnis. — ⁴⁾ Nur für eigene Zeitungen oder Zeitschriften.

Im Durchschnitt kamen auf jeden Zeitungsverlag (ohne Zusteller) 223, auf jeden Zeitschriftenverlag 30 und auf „sonstige Verlage“ 53 Mitarbeiter. In den Redaktionen der Verlagsunternehmen waren insgesamt 20 872 Redakteure, Volontäre und sonstige Mitarbeiter tätig, 11 909 davon allein in den Zeitungsverlagen. Für die Verlagsunternehmen waren außerdem in großem Umfang Journalisten und Pauschalisten (sie liefern ihre Beiträge gegen eine pau-

Schaubild 2



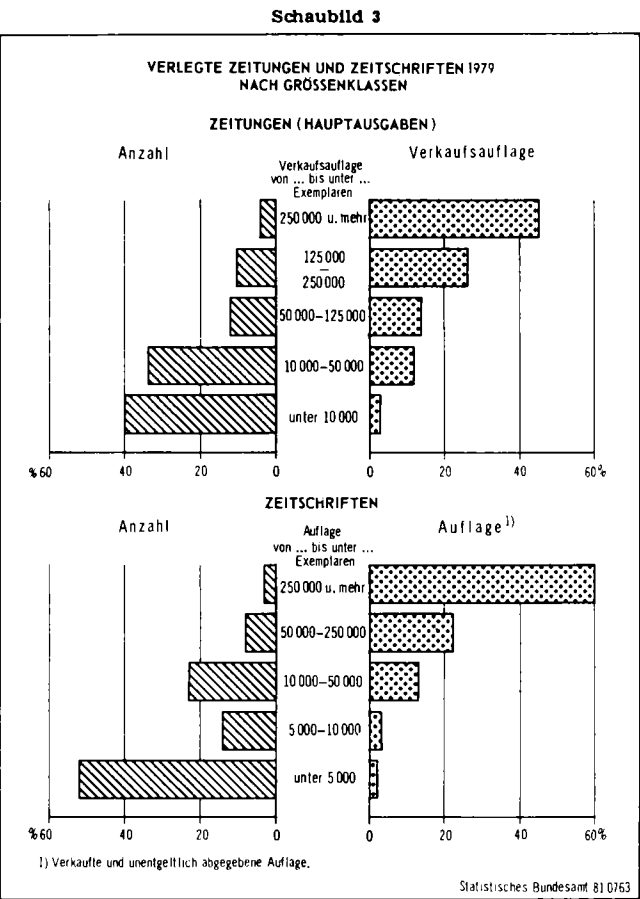
schale Zahlung des Verlags) als freie Mitarbeiter beschäftigt. Insgesamt wurden von den Unternehmen 26 009 freie Mitarbeiter angegeben. Diese Zahl bezeichnet allerdings nur die Zahl der zwischen Verlegern und Journalisten geschlossenen Mitarbeiterverträge und kann nicht mit der Zahl der tatsächlich tätigen freien Journalisten insgesamt gleichgesetzt werden, da ein und derselbe Journalist meist für mehrere Redaktionen tätig ist.

Die Verlagsunternehmen erzielten ihren Umsatz zum einen Teil mit dem Vertrieb ihrer Erzeugnisse, zum anderen — vielfach größeren — Teil mit dem Verkauf von Anzeigen. Außerdem tragen der Akzidenzdruck sowie sonstige wirtschaftliche Aktivitäten zum Umsatz bei.

Für die Zeitungsverlage ist das Anzeigengeschäft die wichtigste Umsatzquelle; mehr als die Hälfte des Gesamtumsatzes, der 1979 bei 9,7 Mrd. DM lag, floß ihnen daraus zu. Sie erzielten damit in diesem Bereich einen doppelt so hohen Umsatz wie mit dem Zeitungsvertrieb. Auch bei den Zeitschriftenverlagen übertraf der Anzeigen- den Vertriebsumsatz; die Differenz zwischen beiden Umsatzarten war hier jedoch sehr viel geringer. Bei den sonstigen Verlagen wurden demgegenüber zwei Drittel des Umsatzes aus dem Vertrieb von Verlagszeugnissen ohne Zeitungen oder Zeitschriften erwirtschaftet. Nur 11 % betrug der Anteil aus dem Zeitschriftenvertrieb und nur 5 % aus Anzeigen in diesen Zeitschriften.

Den Hauptteil der Kosten bildeten die Löhne, Gehälter und Sozialkosten, die bei den Zeitungsverlagen fast die Höhe von einem Drittel des Umsatzes erreichten. Die Zeitschriftenverlage wandten für die Personalkosten nur rd. 21 % des Umsatzes auf, hatten dafür allerdings hohe Kosten für Fremdleistungen im Zusammenhang mit der technischen Herstellung ihrer Zeitschriften aufzubringen. Auf beide Kostenpositionen zusammen entfielen 43 % des Umsatzes. Addiert man auch für die Zeitungsverlage die Kosten der Fremdleistungen zu den Personalkosten, so erhält man für diese Unternehmen den gleichen Umsatzanteil von 43 %. Eine weitere wichtige Kostenposition stellt das Druckpapier dar. Auch in der Höhe des Umsatzanteils

dieser Kosten unterschieden sich 1979 die Zeitungs- und Zeitschriftenverlage kaum: 12,4 bzw. 11,3 % entfielen auf den Verbrauch von Druckpapier für die eigenen Zeitungen bzw. Zeitschriften.



Zeitungen

Von den am 31. Dezember 1979 herausgegebenen 1 217 Zeitungen waren 370 Haupt- und 847 angeschlossene Nebenausgaben, deren Gesamtauflage je Erscheinungstag im 4. Quartal 1979 rd. 25 Mill. Exemplare betrug (siehe Tabelle 4). Die Zeitungen erschienen zum größten Teil an mindestens fünf Tagen je Woche, sie berichteten fast alle regelmäßig über das lokale Geschehen in den Städten und Landkreisen ihres Verbreitungsgebietes. 96 % aller Zei-

Tabelle 4: Verlegte Zeitungen, Verkaufsauflage und Zeitungsumsatz 1979

Gegenstand der Nachweisung	Einheit	Zeitungen insgesamt	Abonnementzeitungen		Straßenverkaufszeitungen	
			zusammen	darunter 5 x wöchentlich und mehr	zusammen	darunter 5 x wöchentlich und mehr
Verlegte Zeitungen am 31. 12.	Anzahl	1 217	1 164	1 126	53	43
Hauptausgaben ...	Anzahl	370	352	318	18	13
Nebenausgaben ...	Anzahl	847	812	808	35	30
Verkaufsauflage der Gesamtauflage ¹⁾ ...	1 000	25 016	15 339	14 081	9 677	6 688
Abonnement ...	1 000	14 129	13 942	12 897	187	121
Einzelverkauf ...	1 000	10 887	1 397	1 184	9 490	6 567
Zeitungsumsatz ...	Mill. DM	8 034	6 961	6 863	1 073	813
aus Vertrieb ...	Mill. DM	2 643	2 109	2 053	534	410
Anzeigen ...	Mill. DM	5 391	4 853	4 811	539	404

1) Durchschnittliche Auflage je Erscheinungstag im 4. Vierteljahr.

tungen wurden ganz überwiegend im Abonnement vertrieben. Auf sie entfielen mit 15,3 Mill. Exemplaren 61 % der gesamten Zeitungsauflage. Die übrigen Zeitungen, darunter auch vier für ausländische Arbeitnehmer, setzten ihre Auflage von 9,7 Mill. Exemplaren zu 98 % im Straßenverkauf ab. 150 Hauptausgaben hatten Auflagen von weniger als 10 000 Exemplaren. Ihr Anteil an der Gesamtauflage betrug damit kaum 3 %. Unter ihnen waren 29 Zeitungen, die nur an zwei, drei oder vier Tagen in der Woche herausgebracht wurden; in drei Fällen gab es bei diesen kleinen Zeitungen eine Nebenausgabe. Nur 20 von ihnen verfügten über eine eigene Redaktion, die meisten hatten sich einer Redaktionsgemeinschaft angeschlossen. Auflagenhöhen zwischen 10 000 und 50 000 Exemplaren konnten 124 Blätter verzeichnen, die in 244 Ausgaben zusammen fast 3 Mill. Exemplare je Erscheinungstag absetzten. Der weitaus größte Teil der insgesamt ermittelten Auflage, nämlich mehr als 70 %, entfiel auf Zeitungen mit Auflagen von 125 000 und mehr Exemplaren. In dieser Gruppe befanden sich 51 Hauptausgaben, die es zusammen mit ihren 495 angeschlossenen Nebenausgaben auf eine erscheinungstägliche Auflage von fast 18 Mill. brachten. An dieser hohen Auflagenzahl waren insbesondere die Straßenverkaufszeitungen beteiligt. Auf mindestens fünfmal wöchentlich erscheinenden Abonnementszeitungen in dieser Auflagengrößeklasse, 37 Haupt- mit 463 Nebenausgaben, entfielen 7,5 Mill. Exemplare.

Der Umsatz der Zeitungen aus Vertrieb und Anzeigen insgesamt überschritt 1979 8 Mrd. DM. Ein Drittel davon brachte der Vertrieb, doppelt soviel das Anzeigengeschäft. Diese Relation zwischen den beiden Umsatzquellen galt für die meisten Zeitungen, sie wich aber deutlich ab bei den sechs Abonnementzeitungen mit Auflagen über 250 000, bei denen 75 % des Umsatzes aus den Anzeigen kamen, und bei den Straßenverkaufszeitungen, bei denen beide Umsatzanteile nahezu gleich groß waren.

Tabelle 5: Verlegte Zeitungen, Zeitungsumsatz und Seitenzahl nach Satzspiegelformat 1979

Satzspiegel	Zeitungen insgesamt	Haupt-	Neben-	Zeitungsumsatz	Seitenzahl der Hauptausgabe ¹⁾	
		ausgaben	Anzahl		Text-	Anzeigen-
					seiten	seiten
				Mill. DM	1 000	
Nordisches Format (371 × 528 mm)	125	31	94	2 183	119	105
Rheinisches Format (325 × 487 mm)	525	126	399	3 363	613	446
Berliner Format (278 × 430 mm)	567	213	354	2 488	896	589
Insgesamt . . .	1 217	370	847	8 034	1 627	1 139

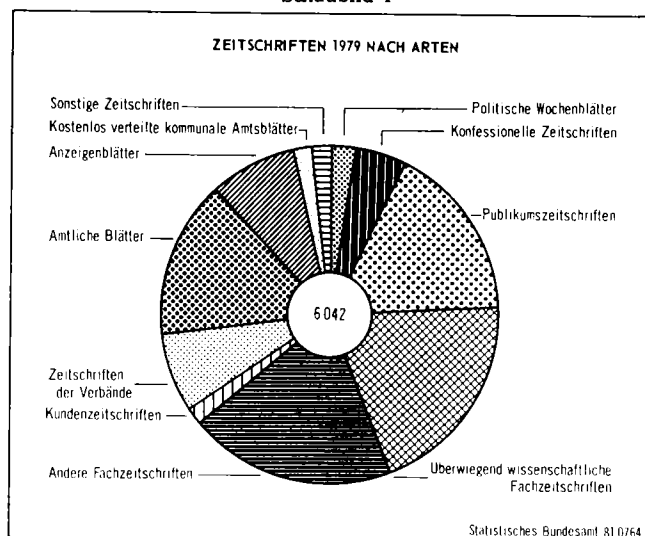
1) Umfang des Jahrestückes.

31 Haupt- mit 94 Nebenausgaben erschienen im sogenannten nordischen, dem größten für Zeitungen verwendeten Druckformat. Ihr Anteil von 27 % am Zeitungsumsatz läßt erkennen, daß es sich dabei nicht nur im Satzspiegel um die „größten“ Zeitungen handelte. Das rheinische und das Berliner Format benutzten 525 bzw. 567 Zeitungen (abweichende Satzspiegel wurden dabei jeweils demjenigen zugerechnet, dem das Format am nächsten kam). Mit der „Durchschnittszeitung“ erhielt der Leser im Laufe eines Jahres rd. 7 500 Seiten, rd. 60 % mit redaktionellen Beiträgen und 40 % mit Anzeigen (siehe Tabelle 5).

Zeitschriften

Als Zeitschriften im Sinne der Pressestatistik gelten alle periodischen Druckwerke mit kontinuierlicher Stoffdarbietung, die mit der Absicht zeitlich unbegrenzten Erscheinens mindestens viermal jährlich herausgegeben werden, soweit sie keine Zeitungen sind.

Schaubild 4



Am Stichtag der Erhebung wurden nach diesen Kriterien 6 042 Zeitschriften gezählt, 774 mehr als im Vorjahr. Von den „Neuzugängen“ entfielen allein 643 auf lokal- oder regionalverbreitete Blätter. Die Gesamtauflage aller Zeitschriften betrug im 4. Quartal 1979 rd. 237 Mill. Exemplare, von denen 81 Mill. im Abonnement, 57 Mill. im Einzelverkauf und 100 Mill. durch unentgeltliche Verteilung ihre Leser erreichten (siehe Tabelle 6). Der mit den Zeit-

Tabelle 6: Verlegte Zeitschriften, Auflage und Zeitschriftenumsatz 1979

Gegenstand der Nachweisung	Einheit	Zeitschriften insgesamt	Darunter			
			Publikumszeitschriften	Fachzeitschriften mit überwiegend wissenschaftlichem Inhalt	andere	Kundenzeitschriften
Verlegte Zeitschriften am 31. 12.	Anzahl	6 042	1 020	1 211	1 196	97
mit lokaler/regionaler Verbreitung	Anzahl	2 332	155	35	133	17
mit überregionaler Verbreitung	Anzahl	3 710	865	1 176	1 063	80
Verkaufsauflage ¹⁾ ...	1 000	137 620	80 410	4 714	10 325	—
Abonnement	1 000	81 043	26 071	4 344	9 897	—
Einzelverkauf	1 000	56 578	54 339	371	427	—
Unentgeltlich abgegebene Auflage ¹⁾	1 000	99 804	2 103	2 272	3 898	42 076
Zeitschriftenumsatz	Mill. DM	7 535	4 340	658	958	129
aus Vertrieb	Mill. DM	3 576	2 435	328	314	86
Anzeigen	Mill. DM	3 959	1 905	331	644	43

¹⁾ Durchschnittliche Auflage je Erscheinungstag im 4. Vierteljahr.

schriften erzielte Umsatz erreichte 7,5 Mrd. DM, wobei der Vertriebsumsatz etwas niedriger als der Anzeigenumsatz war. Er lag damit zwar knapp 10 % über dem Vorjahresumsatz, verteilte sich jedoch auf eine um 15 % höhere Anzahl von Zeitschriften. Aus der Vielseitigkeit der Zeitschriften, dem breitgefächerten Angebot und der Verschiedenartigkeit der Leserkreise ergibt sich, daß viele Zeitschriften mit nur geringen Auflagen herausgebracht werden. Jede zweite Zeitschrift blieb unter 5 000 Exemplaren je Erscheinungstag und neun von zehn Zeitschriften unter 50 000. Am oberen Ende der Auflagenskala befanden sich 86 Zeitschriften (1,4 % aller Titel) mit Auflagen von einer halben Million und mehr. Sie lieferten mit 115 Mill. Exemplaren fast die Hälfte der gesamten Zeitschriftenauflage.

Den höchsten Anteil an der Auflage hatten die Publikumszeitschriften mit über 82 Mill., unter diesen wiederum die Illustrierten, Magazine, Programmzeitschriften und die Zeitschriften für Frauen, Familie und Wohnen mit zusammen 56 Mill. Exemplaren. Hohe Auflagen wiesen auch die Kunden- und die Verbandszeitschriften auf. Die nach der Zahl der Titel weitaus größte Gruppe bildeten die Fachzeitschriften. In 2 407 Publikationen aus den verschiedensten Gebieten und mit einer Gesamtauflage von rd. 21 Mill. Exemplaren wurden Ergebnisse wissenschaftlicher Arbeiten und fachliche Informationen — „Erfahrungen, die man kaufen kann“ — verbreitet. In großer Zahl, aber mit nur geringer Auflage erschienen Blätter mit Mitteilungen von Gemeindeverwaltungen, mit Orts- und Vereinsnachrichten, aber auch Anzeigen für Gemeinden und Gemeindeteile. (Soweit derartige Blätter allerdings von den Verwaltungen vollständig in eigener Regie verlegt wurden, können sie in der Pressestatistik nicht nachgewiesen werden.) Eine beachtliche Verbreitung fanden die Anzeigenblätter. Hier wurden 508 Titel erfaßt, die in 867 Ausgaben mit einer Auflage von fast 32 Mill. Exemplaren Woche für Woche unentgeltlich verteilt wurden.

Zu den wöchentlich erscheinenden Zeitschriften gehörten insgesamt 1 790 Titel, das waren fast 30 % aller Zeitschriften. Ihre Auflage erreichte 88 Mill. Exemplare. Der darin enthaltene Anteil von 38 Mill. unentgeltlich abgegebenen Exemplare wurde, wie erwähnt, vor allem von den Anzeigenblättern gestellt. Die meisten Zeitschriften, nämlich 2 109, erschienen monatlich. Ihre Gesamtauflage betrug 76 Mill. Exemplare, von denen zwei Drittel verkauft und ein Drittel unentgeltlich verteilt wurden. Jede vierte Zeitschrift kam in größerem als monatlichem Abstand heraus — zu gleichen Teilen etwa als Vierteljahresschrift oder mit sechs- bis achtmaligem Erscheinen. Nur 76 Zeitschriften mit einer Auflage von 740 000 erschienen mehr als einmal in der Woche, einige davon bis zu sechsmal.

Dabei handelte es sich zumeist um Blätter mit überwiegend politischem, wirtschaftlichem oder technischem Inhalt, teilweise in zeitungsmäßiger Aufmachung.

Vertriebs- und Anzeigenumsatz haben bei den einzelnen Zeitschriftenarten ein unterschiedliches Gewicht. Fast neun Zehntel allein aus Vertrieb erzielten die konfessionellen Zeitschriften, ebenso die wissenschaftlichen Fachzeitschriften für das Gebiet der Mathematik und Naturwissenschaften. Ähnlich verteilten sich auch die Umsätze bei den Zeitschriften für Sprach- und Kultur- bzw. Rechts-, Wirtschafts- und Gesellschaftswissenschaften. Auch bei Publikumszeitschriften, die sich Themen der Politik, Kultur und Populärwissenschaften widmeten, übertraf mit fast 75 % der Vertriebs- den Anzeigenanteil bei weitem. Bei den anderen Publikumszeitschriften unterschieden sich die Umsätze aus beiden Quellen nicht wesentlich, wobei allerdings der Vertriebsumsatz meist um einiges über dem Anzeigenumsatz lag. Die übrigen Zeitschriften, wie politische Wochenblätter sowie Fach- und Verbandszeitschriften, erzielten etwa zwei Drittel des Umsatzes aus dem Anzeigenaufkommen. Besonders hoch lag der Anteil des Anzeigenumsatzes bei den medizinischen und den ingenieurwissenschaftlichen Zeitschriften. Für Anzeigenblätter, die an die Haushalte kostenlos verteilt werden, sind die Anzeigen alleinige Umsatzquelle.

Nicht alle Zeitschriften wurden in der verlagseigenen Redaktion zusammengestellt. Von den nach Höhe der Auflage kleinsten Zeitschriften hatten nur knapp 40 % eine eigene Redaktion. Mit wachsender Auflage stieg dieser Anteil und erreichte bei den größten Zeitschriften 86 %. Eigene Redaktionen gab es für die meisten Publikumszeitschriften und politischen Wochenblätter. Dagegen war insbesondere für die wissenschaftlichen Fachpublikationen die Redaktion häufig nicht beim Verlag anzutreffen, was sicher mit der oftmals hohen Spezialisierung dieser Zeitschriften zu erklären ist.

T a b e l l e n t e i l

Zusammenfassende Übersicht 1978 und 1979

Unternehmen, Beschäftigte, Umsatz, verlegte Zeitungen und Zeitschriften

Unternehmensarten	Unternehmen		Beschäftigte		Umsatz		Verlegte			
	1978	1979	1978	1979	1978	1979	Zeitungen		Zeit-schriften	
	1978	1979	1978	1979	1978	1979	1978	1979	1978	1979
	Anzahl				Mill. DM		Anzahl			

Unternehmen des Verlagsgewerbes
Zeitungsverlage

Mit eigener Druckerei ...	227	226	82 748	86 163	6 100	6 742	243	242	159	186
Ohne eigene Druckerei ...	81	81	35 006	36 804	2 702	2 946	87	87	45	56
Zusammen ...	308	307	117 754	122 967	8 802	9 688	330	329	204	242

darunter: reine Zeitungsverlage

Mit eigener Druckerei ...	36	44	13 264	15 669	836	1 167	39	48	-	-
Ohne eigene Druckerei ...	57	50	21 717	20 881	1 637	1 414	61	53	-	-
Zusammen ...	93	94	34 981	36 550	2 474	2 581	100	101	-	-

Zeitschriftenverlage

Mit eigener Druckerei ...	139	161	18 166	19 187	3 195	3 519	1	1	746	1 287
Ohne eigene Druckerei ...	1 089	1 118	24 501	26 169	3 751	4 185	-	-	2 365	2 506
Zusammen ...	1 228	1 279	42 667	45 356	6 946	7 704	1	1	3 111	3 793

darunter: reine Zeitschriftenverlage

Mit eigener Druckerei ...	27	40	3 374	3 156	1 011	1 037	-	-	310	719
Ohne eigene Druckerei ...	697	733	13 548	16 636	1 891	2 451	-	-	1 172	1 320
Zusammen ...	724	773	16 922	19 792	2 903	3 488	-	-	1 482	2 039

Sonstige Verlage

Mit eigener Druckerei ...	61	58	8 497	8 151	864	860	1	1	272	288
Ohne eigene Druckerei ...	282	299	10 336	10 603	1 853	2 009	-	-	964	1 027
Zusammen ...	343	357	18 833	18 754	2 717	2 869	1	1	1 236	1 315

Verlage insgesamt

Mit eigener Druckerei ...	427	445	109 411	113 501	10 159	11 121	245	244	1 177	1 761
Ohne eigene Druckerei ...	1 452	1 498	69 843	73 576	8 306	9 140	87	87	3 374	3 589
Insgesamt ...	1 879	1 943	179 254	187 077	18 465	20 261	332	331	4 551	5 350

Unternehmen außerhalb des Verlagsgewerbes

Insgesamt ...	442	443	33 019	32 607	2 825	3 191	39	39	717	692
---------------	-----	-----	--------	--------	-------	-------	----	----	-----	-----

darunter: Druckereien

Zusammen ...	321	325	28 661	28 247	2 059	2 312	36	36	511	516
--------------	-----	-----	--------	--------	-------	-------	----	----	-----	-----

Unternehmensdaten 1979

1 Unternehmen, Beschäftigte, Umsatz, verlegte Zeitungen und Zeitschriften

1.1 Nach Unternehmensarten

Unternehmensarten	Unter- nehmen am 31.12.	Beschäftigte am 31.12.		Umsatz			Verlegte	
		ins- gesamt	dar- unter Teil- zeitbe- schäf- tigte	insgesamt	darunter aus		Zei- tungen (Haupt- aus- gaben) am 31.12.	Zeit- schriften
					Vertrieb	Anzeigen		
		Anzahl			1 000 DM		Anzahl	

Unternehmen des Verlagsgewerbes

Zeitungsverlage

Mit eigener Druckerei	226	86 163 35 948	6 741 833 2 049 364 3 518 994	242	186
Ohne eigene Druckerei	81	36 804 26 283	2 945 727 843 005 2 028 847	87	56
Zusammen ...	307	122 967 62 231	9 687 561 2 892 370 5 547 841	329	242

darunter: reine Zeitungsverlage

Mit eigener Druckerei	44	15 669 6 922	1 167 091 364 539 727 745	48	-
Ohne eigene Druckerei	50	20 881 16 472	1 414 225 387 979 1 012 165	53	-
Zusammen ...	94	36 550 23 394	2 581 316 752 518 1 739 910	101	-

Zeitschriftenverlage

Mit eigener Druckerei	161	19 187 2 960	3 519 287 1 335 154 1 413 340	1	1 287
Ohne eigene Druckerei	1 118	26 169 9 610	4 184 773 1 998 915 2 000 364	-	2 506
Zusammen ...	1 279	45 356 12 570	7 704 060 3 334 069 3 413 704	1	3 793

darunter: reine Zeitschriftenverlage

Mit eigener Druckerei	40	3 156 1 144	1 037 280 639 420 391 837	-	719
Ohne eigene Druckerei	733	16 636 7 526	2 450 503 939 045 1 459 215	-	1 320
Zusammen ...	773	19 792 8 670	3 487 783 1 578 465 1 851 051	-	2 039

Sonstige Verlage

Mit eigener Druckerei	58	8 151 628	860 260 560 031 84 198	1	283
Ohne eigene Druckerei	299	10 603 1 395	2 009 034 1 622 404 220 323	-	1 027
Zusammen ...	357	18 754 2 023	2 869 294 2 182 434 304 521	1	1 315

Verlage insgesamt

Mit eigener Druckerei	445	113 501 39 536	11 121 381 3 944 549 5 016 532	244	1 761
Ohne eigene Druckerei	1 498	73 576 37 288	9 139 534 4 464 324 4 249 534	87	3 589
Insgesamt ...	1 943	187 077 76 824	20 260 915 8 408 873 9 266 066	331	5 350

Unternehmen außerhalb des Verlagsgewerbes

Insgesamt ...	443	32 607 6 580	3 190 596 326 714 350 589	39	692
---------------	-----	--------------	---------------------------	----	-----

darunter: Druckereien

Zusammen ...	325	28 247 5 490	2 311 650 238 126 320 323	36	516
--------------	-----	--------------	---------------------------	----	-----

Unternehmensdaten 1979

1 Unternehmen, Beschäftigte, Umsatz, verlegte Zeitungen und Zeitschriften

1.2 Nach Beschäftigtengrößenklassen

Unternehmen mit ... bis ... Beschäftigten	Unter- nehmen am 31.12.	Beschäftigte am 31.12.		Umsatz			Verlegte	
		ins- gesamt	dar- unter Teil- zeitbe- schäf- tigte	insgesamt	darunter aus		Zeit- ungen (Haupt- aus- gaben)	Zeit- schrif- ten
					Vertrieb	Anzeigen		
Anzahl		1 000 DM			am 31.12.		Anzahl	

Unternehmen des Verlagsgewerbes

Zeitungsverlage

bis 3	5	10	2	22 627	9 681	12 866	6	-
4 - 9	10	68	16	11 528	3 148	6 374	10	-
10 - 19	22	333	79	26 495	7 778	14 801	22	1
20 - 49	38	1 292	334	116 006	43 466	53 572	38	17
50 - 99	49	3 502	1 499	266 045	80 541	147 076	49	18
100 - 199	57	7 778	3 822	562 134	164 226	317 950	59	34
200 - 499	60	19 622	10 876	1 361 137	384 276	821 476	65	64
500 - 699	16	9 659	4 873	843 421	215 320	524 446	18	22
700 - 999	17	14 257	7 524	944 540	237 688	526 321	17	26
1 000 - 1 499	14	16 739	8 180	1 277 948	362 469	802 543	17	8
1 500 - 2 499	13	24 696	14 395	1 500 072	397 444	935 148	15	32
2 500 und mehr	6	25 011	10 631	2 755 607	986 312	1 385 267	13	20
Zusammen ...	307	122 967	62 231	9 687 561	2 892 370	5 547 841	329	242

Zeitschriftenverlage

bis 3	401	820	189	135 710	64 420	65 271	-	502
4 - 9	367	2 171	507	394 279	160 453	209 182	-	594
10 - 19	217	2 980	670	504 094	179 873	295 002	1	691
20 - 49	147	4 572	1 151	737 320	330 073	359 264	-	757
50 - 99	66	4 572	1 065	733 267	274 471	401 620	-	470
100 - 199	48	6 848	3 140	807 172	440 168	297 721	-	282
200 - 499	24	7 721	3 464	942 304	525 440	362 819	-	348
500 und mehr	9	15 672	2 384	3 449 912	1 359 170	1 422 825	-	149
Zusammen ...	1 279	45 356	12 570	7 704 060	3 334 069	3 413 704	1	3 793

Sonstige Verlage

bis 3	57	129	37	20 171	15 517	3 355	-	78
4 - 9	91	573	114	119 848	93 310	17 334	-	165
10 - 19	61	834	192	131 770	99 500	24 554	-	133
20 - 49	67	1 993	242	297 254	244 474	35 940	-	267
50 - 99	42	2 886	440	431 479	354 622	35 539	-	208
100 - 199	17	2 325	253	322 639	209 172	85 384	-	102
200 - 499	16	4 853	518	795 335	619 506	62 311	1	152
500 und mehr	6	5 161	227	750 797	546 333	40 104	-	210
Zusammen ...	357	18 754	2 023	2 869 294	2 182 434	304 521	1	1 315

Verlage insgesamt

bis 3	463	959	228	178 509	89 619	81 492	6	580
4 - 9	468	2 812	637	525 656	256 911	232 889	10	759
10 - 19	300	4 147	941	662 360	287 152	334 358	23	825
20 - 49	252	7 857	1 727	1 150 580	618 033	448 776	38	1 041
50 - 99	157	10 960	3 004	1 430 792	709 635	584 235	49	696
100 - 199	122	16 951	7 215	1 691 945	813 566	701 055	59	418
200 - 499	100	32 196	14 858	3 098 776	1 529 222	1 246 605	66	564
500 - 699	20	12 005	5 610	1 208 572	488 367	557 831	18	117
700 - 999	24	19 870	8 526	1 771 241	648 565	875 045	17	238
1 000 - 1 499	15	18 229	8 366	2 237 738	977 913	1 142 711	17	23
1 500 - 2 499	14	26 196	14 445	1 699 948	529 456	935 465	15	48
2 500 und mehr	8	34 895	11 267	4 604 799	1 460 434	2 125 602	13	41
Insgesamt ...	1 943	187 077	76 824	20 260 915	8 408 873	9 266 066	331	5 350

Unternehmen außerhalb des Verlagsgewerbes

bis 3	36	76	13	36 617	1 700	1 436	-	40
4 - 9	91	585	123	173 594	6 127	7 263	3	104
10 - 19	98	1 369	193	117 572	11 599	12 011	5	123
20 - 49	109	3 486	466	448 759	24 351	26 525	4	178
50 - 99	40	2 693	514	226 447	28 388	22 600	4	75
100 - 199	38	5 421	717	579 993	67 971	49 576	9	102
200 - 499	21	6 337	1 413	593 125	84 222	51 190	6	43
500 und mehr	10	12 640	3 141	1 014 489	102 354	179 988	8	27
Insgesamt ...	443	32 607	6 580	3 190 596	326 714	350 589	39	692

Unternehmensdaten 1979

1 Unternehmen, Beschäftigte, Umsatz, verlegte Zeitungen und Zeitschriften

1.3 Nach Umsatzgrößenklassen

Unternehmen mit einem Umsatz von ... bis unter ... DM	Unter- nehmen am 31.12.	Beschäftigte am 31.12.		Umsatz			Verlegte	
		ins- gesamt	dar- unter Teil- zeitbe- schäf- tigte	insgesamt	darunter aus		Zei- tungen (Haupt- aus- gaben)	Zeit- schrif- ten
					Vertrieb	Anzeigen		
Anzahl		1 000 DM			am 31.12.		Anzahl	

Unternehmen des Verlagsgewerbes

Zeitungsverlage

unter 500 000	9	119	65	3 064	769	1 552	9	-
500 000 - 1 Mill.	17	229	82	12 202	4 178	5 555	18	1
1 Mill. - 2 Mill.	23	730	341	32 353	9 617	16 777	23	3
2 Mill. - 5 Mill.	66	4 583	2 468	224 692	65 858	120 997	66	29
5 Mill. - 10 Mill.	48	6 205	3 411	330 920	100 415	169 491	50	31
10 Mill. - 25 Mill.	67	19 172	11 662	1 084 545	299 887	621 984	72	46
25 Mill. - 50 Mill.	31	19 006	10 246	1 164 090	311 933	656 121	32	35
50 Mill. - 100 Mill.	27	30 739	19 058	1 930 372	575 156	1 203 258	30	58
100 Mill. und mehr	19	42 184	14 898	4 905 322	1 524 556	2 752 105	29	39
Zusammen ...	307	122 967	62 231	9 687 561	2 892 370	5 547 841	329	242

Zeitschriftenverlage

unter 250 000	327	906	329	36 359	18 814	15 196	-	403
250 000 - 500 000	183	1 201	685	64 674	23 119	36 116	-	253
500 000 - 1 Mill.	187	2 110	1 185	135 660	49 589	75 459	-	414
1 Mill. - 2 Mill.	193	4 541	2 954	275 668	98 547	156 781	-	563
2 Mill. - 5 Mill.	204	5 979	2 809	625 549	224 689	350 732	1	786
5 Mill. - 10 Mill.	82	4 750	2 095	563 388	203 274	324 578	-	499
10 Mill. - 25 Mill.	66	5 630	709	1 078 943	490 905	478 962	-	406
25 Mill. - 50 Mill.	15	1 909	273	468 258	247 018	202 083	-	135
50 Mill. - 100 Mill.	12	4 139	525	824 681	413 878	361 385	-	190
100 Mill. und mehr	8	14 191	1 006	3 630 879	1 564 237	1 412 413	-	144
Zusammen ...	1 279	45 356	12 570	7 704 060	3 334 069	3 413 704	1	3 793

Sonstige Verlage

unter 500 000	71	259	86	17 244	14 377	1 830	-	95
500 000 - 1 Mill.	51	374	93	38 032	25 041	9 471	-	109
1 Mill. - 2 Mill.	52	629	103	75 389	57 108	13 606	-	96
2 Mill. - 5 Mill.	73	1 588	214	228 594	172 970	31 404	-	197
5 Mill. - 10 Mill.	56	2 697	328	377 114	305 947	41 737	-	229
10 Mill. - 25 Mill.	30	3 418	468	472 051	353 013	69 137	-	213
25 Mill. - 50 Mill.	14	2 903	319	487 206	339 810	93 581	1	125
50 Mill. - 100 Mill.	5	3 229	261	367 994	296 117	12 052	-	75
100 Mill. und mehr	5	3 657	151	805 670	618 053	31 702	-	176
Zusammen ...	357	18 754	2 023	2 869 294	2 182 434	304 521	1	1 315

Verlage insgesamt

unter 250 000	364	1 045	388	40 509	22 323	15 599	2	449
250 000 - 500 000	226	1 440	777	80 832	34 756	39 095	7	302
500 000 - 1 Mill.	255	2 713	1 360	185 895	78 808	90 484	18	524
1 Mill. - 2 Mill.	268	5 900	3 398	383 411	165 271	187 165	23	662
2 Mill. - 5 Mill.	343	12 150	5 491	1 078 835	463 517	503 133	67	1 012
5 Mill. - 10 Mill.	186	13 652	5 834	1 271 423	609 636	535 806	50	759
10 Mill. - 25 Mill.	165	28 220	12 839	2 635 539	1 143 805	1 170 083	72	665
25 Mill. - 50 Mill.	60	23 818	10 838	2 119 554	898 761	951 784	33	295
50 Mill. - 100 Mill.	44	38 107	19 844	3 123 047	1 285 151	1 576 696	30	323
100 Mill. - 250 Mill.	27	36 048	14 728	4 461 467	1 772 841	2 146 838	22	309
250 Mill. und mehr	5	23 984	1 327	4 880 404	1 934 005	2 049 382	7	50
Insgesamt ...	1 943	187 077	76 824	20 260 915	8 408 873	9 266 066	331	5 350

Unternehmensdaten 1979

1 Unternehmen, Beschäftigte, Umsatz, verlegte Zeitungen und Zeitschriften

1.3 Nach Umsatzgrößenklassen

Unternehmen mit einem Umsatz von ... bis unter ... DM	Unter- nehmen am 31.12.	Beschäftigte am 31.12.		Umsatz			Verlegte	
		ins- gesamt	dar- unter Teil- zeitbe- schäft- tigte	insgesamt	darunter aus		Zei- tungen (Haupt- aus- gaben)	Zeit- schrif- ten
					Vertrieb	Anzeigen		
								am 31.12.
		Anzahl		1 000 DM			Anzahl	

noch: Verlage insgesamt
mit eigener Druckerei

unter 250 000	27	118	61	3 195	1 544	1 098	2	39
250 000 - 500 000	34	388	210	12 378	2 779	6 098	6	55
500 000 - 1 Mill.	47	642	202	33 921	11 542	14 082	13	180
1 Mill. - 2 Mill.	53	1 578	683	75 863	26 528	33 775	19	260
2 Mill. - 5 Mill.	87	4 990	1 945	283 597	88 165	136 677	50	423
5 Mill. - 10 Mill.	65	7 688	3 411	468 296	178 444	196 565	40	302
10 Mill. - 25 Mill.	66	16 793	8 104	1 065 756	347 197	485 724	52	166
25 Mill. - 50 Mill.	29	16 821	7 976	1 087 167	309 487	553 119	27	71
50 Mill. - 100 Mill.	20	18 373	7 277	1 380 391	524 310	639 702	15	177
100 Mill. - 250 Mill.	12	22 126	8 340	1 830 414	520 548	900 309	13	38
250 Mill. und mehr	5	23 984	1 327	4 880 404	1 934 005	2 049 382	7	50
Zusammen ...	445	113 501	39 536	11 121 381	3 944 549	5 016 532	244	1 761

ohne eigene Druckerei

unter 250 000	337	927	327	37 314	20 779	14 501	-	410
250 000 - 500 000	192	1 052	567	68 454	31 978	32 997	1	247
500 000 - 1 Mill.	208	2 071	1 158	151 974	67 266	76 402	5	344
1 Mill. - 2 Mill.	215	4 322	2 715	307 548	138 743	153 390	4	402
2 Mill. - 5 Mill.	256	7 160	3 546	795 238	375 352	366 457	17	589
5 Mill. - 10 Mill.	121	5 964	2 423	803 127	431 191	339 241	10	457
10 Mill. - 25 Mill.	99	11 427	4 735	1 569 783	796 607	684 359	20	499
25 Mill. - 50 Mill.	31	6 997	2 862	1 032 387	589 274	398 666	6	224
50 Mill. - 100 Mill.	24	19 734	12 567	1 742 656	760 842	936 993	15	146
100 Mill. und mehr	15	13 922	6 388	2 631 052	1 252 293	1 246 529	9	271
Zusammen ...	1 498	73 576	37 288	9 139 534	4 464 324	4 249 534	87	3 589

Unternehmen außerhalb des Verlagsgewerbes

unter 250 000	31	117	41	4 949	828	544	2	29
250 000 - 500 000	45	274	68	17 012	1 868	1 960	1	51
500 000 - 1 Mill.	84	909	147	61 478	6 851	6 611	4	96
1 Mill. - 2 Mill.	87	1 762	370	126 419	11 055	13 370	1	125
2 Mill. - 5 Mill.	96	3 803	832	302 058	27 292	25 319	6	174
5 Mill. - 10 Mill.	35	2 617	274	233 938	23 405	28 401	4	84
10 Mill. - 25 Mill.	39	6 512	1 192	592 286	83 720	51 252	11	76
25 Mill. - 50 Mill.	13	4 127	856	440 547	31 979	32 261	2	28
50 Mill. - 100 Mill.	6	3 812	1 186	390 058	59 741	60 276	4	4
100 Mill. und mehr	7	8 674	1 614	1 021 850	79 974	130 594	4	25
Insgesamt ...	443	32 607	6 580	3 190 596	326 714	350 589	39	692

darunter: Druckereien

unter 250 000	20	90	32	3 594	696	441	2	18
250 000 - 500 000	30	218	56	11 375	1 307	1 307	1	32
500 000 - 1 Mill.	63	768	119	45 784	4 290	5 179	3	74
1 Mill. - 2 Mill.	68	1 490	255	98 124	8 045	11 184	1	95
2 Mill. - 5 Mill.	68	2 878	413	213 676	17 713	17 348	5	128
5 Mill. - 10 Mill.	27	2 145	227	178 198	19 185	20 871	4	60
10 Mill. - 25 Mill.	31	5 670	1 066	470 059	56 530	50 456	11	61
25 Mill. - 50 Mill.	9	2 962	580	291 681	26 437	31 994	2	24
50 Mill. - 100 Mill.	4	3 376	1 133	237 236	23 968	51 217	3	1
100 Mill. und mehr	5	8 650	1 609	761 924	79 954	130 325	4	23
Zusammen ...	325	28 247	5 490	2 311 650	238 126	320 323	36	516

Unternehmensdaten 1979

2 Beschäftigte nach der Stellung im Unternehmen

2.1 Nach Unternehmensarten

Unternehmensarten	Unternehmen am 31.12.	Beschäftigte am 31.12.							Außer- dem freie Mitar- beiter
		ins- gesamt	tätige In- haber	Redaktionsangehörige			tech- nisches Per- sonal	Zu- steller	
				Redak- teure	Volon- täre	son- stige			

Unternehmen des Verlagsgewerbes

Zeitungsverlage

Mit eigener Druckerei	226	86 163	249	5 082	725	1 894	25 786	29 817	22 610	10 731
Ohne eigene Druckerei	81	36 804	32	2 872	318	1 018	218 24	815	7 531	6 992
Zusammen ...	307	122 967	281	7 954	1 043	2 912	26 004	54 632	30 141	17 723

darunter: reine Zeitungsverlage

Mit eigener Druckerei	44	15 669	57	1 123	150	446	3 878	5 909	4 106	2 913
Ohne eigene Druckerei	50	20 881	16	1 396	162	402	103 15	880	2 922	2 135
Zusammen ...	94	36 550	73	2 519	312	848	3 981	21 789	7 028	5 048

Zeitschriftenverlage

Mit eigener Druckerei	161	19 187	157	1 325	14	1 434	7 759	862	7 636	1 184
Ohne eigene Druckerei	1 118	26 169	742	2 400	162	2 238	527	6 506	13 594	5 339
Zusammen ...	1 279	45 356	899	3 725	176	3 672	8 286	7 368	21 230	6 523

darunter: reine Zeitschriftenverlage

Mit eigener Druckerei	40	3 156	41	490	-	489	678	310	1 148	231
Ohne eigene Druckerei	733	16 636	523	1 587	105	1 403	251	5 772	6 995	3 645
Zusammen ...	773	19 792	564	2 077	105	1 892	929	6 082	8 143	3 876

Sonstige Verlage

Mit eigener Druckerei	58	8 151	54	243	9	240	2 449	-	5 156	535
Ohne eigene Druckerei	299	10 603	180	316	22	560	185	-	9 340	1 228
Zusammen ...	357	18 754	234	559	31	800	2 634	-	14 496	1 763

Verlage insgesamt

Mit eigener Druckerei	445	113 501	460	6 650	748	3 568	35 994	30 679	35 402	12 450
Ohne eigene Druckerei	1 498	73 576	954	5 588	502	3 816	930 31	321	30 465	13 559
Insgesamt ...	1 943	187 077	1 414	12 238	1 250	7 384	36 924	62 000	65 867	26 009

Unternehmen außerhalb des Verlagsgewerbes

Insgesamt ...	443	32 607	421	788	113	545	12 849	3 809	14 082	2 411
---------------	-----	--------	-----	-----	-----	-----	--------	-------	--------	-------

darunter: Druckereien

Zusammen ...	325	28 247	356	627	100	412	12 613	3 704	10 435	1 795
--------------	-----	--------	-----	-----	-----	-----	--------	-------	--------	-------

Unternehmensdaten 1979

2 Beschäftigte nach der Stellung im Unternehmen

2.2 Nach Beschäftigtengrößenklassen

Unternehmen mit ... bis ... Beschäftigten	Unter- nehmen am 31.12.	Beschäftigte am 31.12.							Außer- dem freie Mitar- beiter
		ins- gesamt	tätige In- haber	Redaktionsangehörige			tech- nisches Per- sonal	Zu- steller	
				Redak- teure	Volon- täre	son- stige			

Unternehmen des Verlagsgewerbes

Zeitungsverlage

bis 3	5	10	4	2	1	1	-	1	1	10
4 - 9	10	68	9	10	3	2	18	6	20	14
10 - 19	22	333	24	37	2	21	106	38	105	98
20 - 49	38	1 292	39	79	33	23	472	175	471	315
50 - 99	49	3 502	47	320	61	127	769	1 166	1 012	870
100 - 199	57	7 778	72	517	112	180	1 680	3 325	1 892	1 041
200 - 499	60	19 622	53	1 191	197	381	3 643	9 262	4 895	2 651
500 - 699	16	9 659	7	720	113	246	1 939	3 882	2 752	1 415
700 - 999	17	14 257	21	857	138	174	2 858	6 487	3 722	1 971
1 000 - 1 499	14	16 739	1	1 117	132	556	3 272	7 211	4 450	3 180
1 500 - 2 499	13	24 696	4	1 355	168	559	3 657	13 263	5 690	5 267
2 500 und mehr	6	25 011	-	1 749	83	642	7 590	9 816	5 131	891
Zusammen ...	307	122 967	281	7 954	1 043	2 912	26 004	54 632	30 141	17 723

Zeitschriftenverlage

bis 3	401	820	318	37	5	111	21	-	328	950
4 - 9	367	2 171	258	216	23	348	138	7	1 181	1 070
10 - 19	217	2 980	137	307	30	339	321	42	1 804	849
20 - 49	147	4 572	101	429	40	425	437	484	2 656	1 308
50 - 99	66	4 572	39	439	27	400	532	542	2 593	816
100 - 199	48	6 848	32	402	15	286	534	2 378	3 201	757
200 - 499	24	7 721	6	418	32	325	1 023	2 615	3 302	516
500 und mehr	9	15 672	8	1 477	4	1 438	5 280	1 300	6 165	257
Zusammen ...	1 279	45 356	899	3 725	176	3 672	8 286	7 368	21 230	6 523

Sonstige Verlage

bis 3	57	129	35	10	-	14	4	-	66	160
4 - 9	91	573	67	32	3	49	22	-	400	269
10 - 19	61	834	29	42	1	82	58	-	622	154
20 - 49	67	1 993	43	89	20	85	172	-	1 584	417
50 - 99	42	2 886	31	108	4	160	503	-	2 080	461
100 - 199	17	2 325	12	23	-	88	238	-	1 964	71
200 - 499	16	4 853	12	118	3	188	367	-	4 165	201
500 und mehr	6	5 161	5	137	-	134	1 270	-	3 615	30
Zusammen ...	357	18 754	234	559	31	800	2 634	-	14 496	1 763

Verlage insgesamt

bis 3	463	959	357	49	6	126	25	1	395	1 120
4 - 9	468	2 812	334	258	29	399	178	13	1 601	1 353
10 - 19	300	4 147	190	386	33	442	485	80	2 531	1 101
20 - 49	252	7 857	183	597	93	533	1 081	659	4 711	2 040
50 - 99	157	10 960	117	867	92	687	1 804	1 708	5 685	2 147
100 - 199	122	16 951	116	942	127	554	2 452	5 703	7 057	1 869
200 - 499	100	32 196	71	1 727	232	894	5 033	11 877	12 362	3 368
500 - 699	20	12 005	10	793	117	318	2 248	4 432	4 087	1 416
700 - 999	24	19 870	26	1 212	138	518	4 206	7 237	6 533	2 108
1 000 - 1 499	15	18 229	3	1 597	132	953	3 272	7 211	5 061	3 243
1 500 - 2 499	14	26 196	7	1 463	168	633	3 657	13 263	7 005	5 267
2 500 und mehr	8	34 895	-	2 347	83	1 327	12 483	9 816	8 839	977
Insgesamt ...	1 943	187 077	1 414	12 238	1 250	7 384	36 924	62 000	65 867	26 009

Unternehmen außerhalb des Verlagsgewerbes

bis 3	36	76	27	1	-	4	7	-	37	45
4 - 9	91	585	104	13	2	20	139	15	292	109
10 - 19	98	1 369	109	20	1	57	408	28	746	150
20 - 49	109	3 486	107	36	6	73	1 297	126	1 841	148
50 - 99	40	2 693	28	24	8	73	1 099	302	1 159	324
100 - 199	38	5 421	26	77	11	49	1 919	259	3 080	523
200 - 499	21	6 337	12	158	25	99	2 391	484	3 168	578
500 und mehr	10	12 640	8	459	60	170	5 589	2 595	3 759	534
Insgesamt ...	443	32 607	421	788	113	545	12 849	3 809	14 082	2 411

Unternehmensdaten 1979

2 Beschäftigte nach der Stellung im Unternehmen

2.3 Nach Umsatzgrößenklassen

Unternehmen mit einem Umsatz von ... bis unter ... DM	Unter- nehmen am 31.12.	Beschäftigte am 31.12.							Außer- dem freie Mitar- beiter
		ins- gesamt	tätige In- haber	Redak- teure	Volon- täre	son- stige	tech- nisches Per- sonal	Zu- steller	

Unternehmen des Verlagsgewerbes

Zeitungsverlage

unter 500 000	9	119	14	1	-	3	30	56	15	7
500 000 - 1 Mill.	17	229	18	7	1	4	69	72	58	43
1 Mill. - 2 Mill.	23	730	25	32	9	23	177	272	192	184
2 Mill. - 5 Mill.	66	4 583	64	234	66	83	921	2 081	1 134	854
5 Mill. - 10 Mill.	48	6 205	61	251	78	79	1 244	3 066	1 426	740
10 Mill. - 25 Mill.	67	19 172	56	906	208	229	3 502	10 178	4 093	2 070
25 Mill. - 50 Mill.	31	19 006	27	1 062	169	309	4 282	8 722	4 435	4 351
50 Mill. - 100 Mill.	27	30 739	11	2 057	287	740	3 513	17 382	6 749	6 203
100 Mill. und mehr	19	42 184	5	3 404	225	1 442	12 266	12 803	12 039	3 271
Zusammen ...	307	122 967	281	7 954	1 043	2 912	26 004	54 632	30 141	17 723

Zeitschriftenverlage

unter 250 000	327	906	313	36	7	124	35	79	312	699
250 000 - 500 000	183	1 201	149	55	5	139	66	449	338	379
500 000 - 1 Mill.	187	2 110	134	92	11	181	170	833	689	485
1 Mill. - 2 Mill.	193	4 541	109	169	18	225	328	2 442	1 250	704
2 Mill. - 5 Mill.	204	5 979	110	373	49	340	457	2 194	2 456	1 348
5 Mill. - 10 Mill.	82	4 750	36	255	17	244	779	1 362	2 057	812
10 Mill. - 25 Mill.	68	5 630	31	560	25	457	614	9	3 934	869
25 Mill. - 50 Mill.	15	1 909	7	281	7	179	36	-	1 399	472
50 Mill. - 100 Mill.	12	4 139	3	404	28	286	754	-	2 664	495
100 Mill. und mehr	8	14 191	7	1 500	9	1 497	5 047	-	6 131	260
Zusammen ...	1 279	45 356	899	3 725	176	3 672	8 286	7 368	21 230	6 523

Sonstige Verlage

unter 500 000	71	259	62	15	1	21	14	-	146	155
500 000 - 1 Mill.	51	374	32	20	5	38	33	-	246	124
1 Mill. - 2 Mill.	52	629	26	49	3	62	50	-	439	118
2 Mill. - 5 Mill.	73	1 588	37	71	11	91	260	-	1 118	419
5 Mill. - 10 Mill.	56	2 697	35	79	6	110	446	-	2 021	521
10 Mill. - 25 Mill.	30	3 418	26	66	-	153	316	-	2 857	192
25 Mill. - 50 Mill.	14	2 903	9	73	5	159	245	-	2 412	187
50 Mill. - 100 Mill.	5	3 229	4	64	-	77	1 270	-	1 814	39
100 Mill. und mehr	5	3 657	3	122	-	89	-	-	3 443	8
Zusammen ...	357	18 754	234	559	31	800	2 634	-	14 496	1 763

Verlage insgesamt

unter 250 000	364	1 045	352	41	8	134	39	99	372	754
250 000 - 500 000	226	1 440	186	66	5	153	106	485	439	486
500 000 - 1 Mill.	255	2 713	184	119	17	223	272	905	993	652
1 Mill. - 2 Mill.	268	5 900	160	250	30	310	555	2 714	1 881	1 006
2 Mill. - 5 Mill.	343	12 150	211	678	126	514	1 638	4 275	4 708	2 621
5 Mill. - 10 Mill.	186	13 652	132	585	101	433	2 469	4 428	5 504	2 073
10 Mill. - 25 Mill.	165	28 220	113	1 532	233	839	4 432	10 187	10 884	3 131
25 Mill. - 50 Mill.	60	23 818	43	1 416	181	647	4 563	8 722	8 246	5 010
50 Mill. - 100 Mill.	44	38 107	18	2 525	315	1 103	5 537	17 382	11 227	6 737
100 Mill. - 250 Mill.	27	36 048	13	2 743	199	1 378	6 305	12 803	12 607	3 390
250 Mill. und mehr	5	23 984	2	2 283	35	1 650	11 008	-	9 006	149
Insgesamt ...	1 943	187 077	1 414	12 238	1 250	7 384	36 924	62 000	65 867	26 009

Unternehmensdaten 1979

2 Beschäftigte nach der Stellung im Unternehmen

2.3 Nach Umsatzgrößenklassen

Unternehmen mit einem Umsatz von ... bis unter ... DM	Unter- nehmen am 31.12.	Beschäftigte am 31.12.							Außer- dem freie Mitar- beiter
		ins- gesamt	tätige In- haber	Redaktionsangehörige			tech- nisches Per- sonal	Zu- steller	
				Redak- teure	Volon- täre	son- stige			

noch: Verlage insgesamt
mit eigener Druckerei

unter 250 000	27	118	29	2	-	11	19	20	37	53
250 000 - 500 000	34	388	45	4	1	25	76	143	94	52
500 000 - 1 Milll.	47	642	51	14	-	34	218	123	202	87
1 Milll. - 2 Milll.	53	1 578	60	57	7	100	461	428	465	275
2 Milll. - 5 Milll.	87	4 990	87	171	59	106	1 471	1 413	1 683	869
5 Milll. - 10 Milll.	65	7 688	74	213	63	106	2 294	2 569	2 369	1 286
10 Milll. - 25 Milll.	66	16 793	68	714	145	257	4 318	6 614	4 677	1 902
25 Milll. - 50 Milll.	29	16 821	26	816	145	191	4 504	6 409	4 730	3 897
50 Milll. - 100 Milll.	20	18 373	10	950	156	413	5 525	5 951	5 368	1 260
100 Milll. - 250 Milll.	12	22 126	8	1 426	137	675	6 100	7 009	6 771	2 620
250 Milll. und mehr	5	23 984	2	2 283	35	1 650	11 008	-	9 006	149
Zusammen ...	445	113 501	460	6 650	748	3 568	35 994	30 679	35 402	12 450

ohne eigene Druckerei

unter 250 000	337	927	323	39	8	123	20	79	335	701
250 000 - 500 000	192	1 052	141	62	4	128	30	342	345	434
500 000 - 1 Milll.	208	2 071	133	105	17	189	54	782	791	565
1 Milll. - 2 Milll.	215	4 322	100	193	23	210	94	2 286	1 416	731
2 Milll. - 5 Milll.	256	7 160	124	507	67	408	167	2 862	3 025	1 752
5 Milll. - 10 Milll.	121	5 964	58	372	38	327	175	1 859	3 135	787
10 Milll. - 25 Milll.	99	11 427	45	818	88	582	114	3 573	6 207	1 229
25 Milll. - 50 Milll.	31	6 997	17	600	36	456	59	2 313	3 516	1 113
50 Milll. - 100 Milll.	24	19 734	8	1 575	159	690	12	11 431	5 859	5 477
100 Milll. und mehr	15	13 922	5	1 317	62	703	205	5 794	5 836	770
Zusammen ...	1 498	73 576	954	5 588	502	3 816	930	31 321	30 465	13 559

Unternehmen außerhalb des Verlagsgewerbes

unter 250 000	31	117	32	4	2	7	16	11	45	24
250 000 - 500 000	45	274	56	1	-	6	56	23	132	35
500 000 - 1 Milll.	84	909	106	8	-	46	256	39	454	113
1 Milll. - 2 Milll.	87	1 762	78	11	-	44	670	196	763	97
2 Milll. - 5 Milll.	96	3 803	88	33	7	46	1 281	211	2 137	225
5 Milll. - 10 Milll.	35	2 617	21	42	9	85	1 279	53	1 128	345
10 Milll. - 25 Milll.	39	6 512	22	153	18	92	2 138	646	3 443	604
25 Milll. - 50 Milll.	13	4 127	10	36	9	24	1 503	390	2 155	482
50 Milll. - 100 Milll.	6	3 812	4	302	43	105	1 632	890	836	380
100 Milll. und mehr	7	8 674	4	198	25	90	4 018	1 350	2 989	106
Insgesamt ...	443	32 607	421	788	113	545	12 849	3 809	14 082	2 411

darunter: Druckereien

unter 250 000	20	90	23	1	2	6	15	11	32	7
250 000 - 500 000	30	218	41	-	-	4	54	23	96	26
500 000 - 1 Milll.	63	768	93	3	-	38	242	39	353	75
1 Milll. - 2 Milll.	68	1 490	72	5	-	35	658	126	594	77
2 Milll. - 5 Milll.	68	2 878	74	14	4	26	1 222	211	1 327	123
5 Milll. - 10 Milll.	27	2 145	18	24	9	71	1 136	53	834	325
10 Milll. - 25 Milll.	31	5 670	21	74	12	32	2 133	646	2 752	582
25 Milll. - 50 Milll.	9	2 962	6	32	8	20	1 503	390	1 003	145
50 Milll. - 100 Milll.	4	3 376	4	278	40	90	1 632	855	477	334
100 Milll. und mehr	5	8 650	4	196	25	90	4 018	1 350	2 967	101
Zusammen ...	325	28 247	356	627	100	412	12 613	3 704	10 435	1 795

Unternehmensdaten 1979

3 Personalkosten

3.1 Nach Unternehmensarten

Unternehmensarten	Beschäftigte am 31.12.		Personalkosten					
	ins- gesamt	darunter im Arbeit- nehmer- ver- hältnis	ins- gesamt	Löhne und Gehälter	Vergü- tungen für Zu- steller	Sozialkosten		
						zu- sammen	gesetz- liche	son- stige
Anzahl	1 000 DM							

Unternehmen des Verlagsgewerbes

Zeitungsverlage

Mit eigener Druckerei .	86 163	85 914	2 675 701	2 140 999	128 541	406 161	314 902	91 259
Ohne eigene Druckerei .	36 804	36 772	685 751	476 507	103 960	105 285	73 143	32 142
Zusammen ...	122 967	122 686	3 361 453	2 617 507	232 501	511 446	388 045	123 401

darunter: reine Zeitungsverlage

Mit eigener Druckerei .	15 669	15 612	472 158	372 843	25 877	73 438	54 115	19 323
Ohne eigene Druckerei .	20 881	20 865	300 314	194 081	65 723	40 510	29 141	11 370
Zusammen ...	36 550	36 477	772 472	566 924	91 600	113 948	83 256	30 692

Zeitschriftenverlage

Mit eigener Druckerei .	19 187	19 030	833 701	667 794	1 772	164 134	88 254	75 880
Ohne eigene Druckerei .	26 169	25 427	776 704	644 975	8 164	123 566	86 531	37 035
Zusammen ...	45 356	44 457	1 610 405	1 312 769	9 936	287 700	174 786	112 914

darunter: reine Zeitschriftenverlage

Mit eigener Druckerei .	3 156	3 115	110 667	96 453	492	13 722	11 330	2 391
Ohne eigene Druckerei .	16 636	16 113	438 670	362 298	7 029	69 344	48 699	20 645
Zusammen ...	19 792	19 228	549 337	458 751	7 520	83 065	60 029	23 036

Sonstige Verlage

Mit eigener Druckerei .	8 151	8 097	317 215	268 025	-	49 189	38 952	10 237
Ohne eigene Druckerei .	10 603	10 423	409 917	338 874	-	71 043	47 153	23 890
Zusammen ...	18 754	18 520	727 131	606 899	-	120 232	86 105	34 127

Verlage insgesamt

Mit eigener Druckerei .	113 501	113 041	3 826 617	3 076 819	130 314	619 484	442 109	177 376
Ohne eigene Druckerei .	73 576	72 622	1 872 373	1 460 356	112 123	299 893	206 827	93 067
Insgesamt ...	187 077	185 663	5 698 989	4 537 175	242 437	919 378	648 936	270 442

Unternehmen außerhalb des Verlagsgewerbes

Insgesamt ...	32 607	32 186	1 151 637	955 559	13 896	182 182	139 905	42 277
---------------	--------	--------	-----------	---------	--------	---------	---------	--------

darunter: Druckereien

Zusammen ...	28 247	27 891	1 026 255	850 247	13 589	162 419	125 272	37 147
--------------	--------	--------	-----------	---------	--------	---------	---------	--------

Unternehmensdaten 1979

3 Personalkosten

3.2 Nach Beschäftigtengrößenklassen

Unternehmen mit ... bis ... Beschäftigten	Beschäftigte am 31.12.		Personalkosten					
	ins- gesamt	darunter im Arbeit- nehmer- ver- hältnis	ins- gesamt	Löhne und Gehälter	Vergü- tungen für Zu- steller	Sozialkosten		
						zu- sammen	gesetz- liche	son- stige
Anzahl		1 000 DM						

Unternehmen des Verlagsgewerbes

Zeitungsverlage

bis 3	10	6	347	297	3	47	41	5
4 - 9	68	59	2 417	1 959	118	340	328	12
10 - 19	333	309	9 296	7 377	499	1 421	1 271	150
20 - 49	1 292	1 253	40 435	33 515	1 131	5 789	5 356	433
50 - 99	3 502	3 455	93 279	76 430	3 786	13 063	11 352	1 711
100 - 199	7 778	7 706	188 831	148 938	12 578	27 315	22 120	5 195
200 - 499	19 622	19 569	470 209	357 537	38 460	74 212	55 548	18 664
500 - 699	9 659	9 652	265 913	212 870	13 728	39 315	30 855	8 460
700 - 999	14 257	14 236	344 384	262 507	27 116	54 761	40 278	14 483
1 000 - 1 499	16 739	16 738	486 429	363 182	32 289	90 958	59 279	31 679
1 500 - 2 499	24 696	24 692	617 596	472 193	55 474	89 930	68 657	21 273
2 500 und mehr	25 011	25 011	842 316	680 702	47 319	114 295	92 959	21 336
Zusammen ...	122 967	122 686	3 361 453	2 617 507	232 501	511 446	388 045	123 401

Zeitschriftenverlage

bis 3	820	502	10 880	9 473	-	1 407	1 260	147
4 - 9	2 171	1 913	59 745	51 697	16	8 032	6 859	1 173
10 - 19	2 980	2 843	97 863	83 616	71	14 176	11 526	2 650
20 - 49	4 572	4 471	153 145	128 532	757	23 856	17 671	6 185
50 - 99	4 572	4 533	165 696	137 267	1 003	27 426	19 381	8 045
100 - 199	6 848	6 816	182 826	147 534	3 518	31 774	20 636	11 138
200 - 499	7 721	7 715	189 588	157 062	3 435	29 091	21 340	7 751
500 und mehr	15 672	15 664	750 661	597 587	1 137	151 937	76 112	75 825
Zusammen ...	45 356	44 457	1 610 405	1 312 769	9 936	287 700	174 786	112 914

Sonstige Verlage

bis 3	129	94	2 211	1 925	-	286	256	29
4 - 9	573	506	17 569	15 168	-	2 401	2 091	310
10 - 19	834	805	25 278	21 435	-	3 843	3 194	650
20 - 49	1 993	1 950	69 786	58 634	-	11 151	8 460	2 692
50 - 99	2 886	2 855	105 076	87 663	-	17 413	12 000	5 413
100 - 199	2 325	2 313	87 510	72 026	-	15 484	10 262	5 222
200 - 499	4 853	4 841	194 322	161 413	-	32 909	23 929	8 980
500 und mehr	5 161	5 156	225 380	188 634	-	36 745	25 913	10 832
Zusammen ...	18 754	18 520	727 131	606 899	-	120 232	86 105	34 127

Verlage insgesamt

bis 3	959	602	13 439	11 695	3	1 740	1 558	182
4 - 9	2 812	2 478	79 731	68 824	135	10 773	9 278	1 495
10 - 19	4 147	3 957	132 437	112 428	569	19 440	15 990	3 450
20 - 49	7 857	7 674	263 366	220 681	1 888	40 797	31 488	9 309
50 - 99	10 960	10 843	364 051	301 360	4 789	57 901	42 732	15 169
100 - 199	16 951	16 835	459 168	368 499	16 096	74 573	53 018	21 555
200 - 499	32 196	32 125	854 120	676 013	41 895	136 212	100 817	35 395
500 - 699	12 005	11 995	334 302	270 925	14 228	49 149	38 891	10 258
700 - 999	19 870	19 844	572 964	450 985	27 753	94 226	65 483	28 743
1 000 - 1 499	18 229	18 226	570 022	436 591	32 289	101 142	67 525	33 617
1 500 - 2 499	26 196	26 189	688 603	533 436	55 474	99 694	76 811	22 883
2 500 und mehr	34 895	34 895	1 366 787	1 085 737	47 319	233 731	145 345	88 387
Insgesamt ...	187 077	185 663	5 698 989	4 537 175	242 437	919 378	648 936	270 442

Unternehmen außerhalb des Verlagsgewerbes

bis 3	76	49	1 053	917	-	137	132	5
4 - 9	585	481	15 328	12 612	26	2 689	1 832	857
10 - 19	1 369	1 260	37 896	32 821	52	5 023	4 694	329
20 - 49	3 486	3 379	108 498	92 382	230	15 886	14 034	1 852
50 - 99	2 693	2 665	85 709	72 798	577	12 334	10 675	1 659
100 - 199	5 421	5 395	175 929	148 802	1 183	25 944	22 505	3 439
200 - 499	6 337	6 325	204 239	171 721	1 741	30 777	25 069	5 708
500 und mehr	12 640	12 632	522 984	423 506	10 087	89 392	60 964	28 427
Insgesamt ...	32 607	32 186	1 151 637	955 559	13 896	182 182	139 905	42 277

Unternehmensdaten 1979

3 Personalkosten

3.3 Nach Umsatzgrößenklassen

Unternehmen mit einem Umsatz von ... bis unter ... DM	Beschäftigte am 31.12.		Personalkosten					
	ins- gesamt	darunter im Arbeit- nehmer- ver- hältnis	ins- gesamt	Löhne und Gehälter	Vergü- tungen für Zu- steller	Sozialkosten		
						zu- sammen	gesetz- liche	son- stige
Anzahl		1 000 DM						

Unternehmen des Verlagsgewerbes

Zeitungsverlage

unter 500 000	119	105	1 378	1 105	77	196	188	8
500 000 - 1 Mill. ..	229	211	4 973	4 047	214	712	672	41
1 Mill. - 2 Mill. ..	730	705	12 740	10 454	494	1 793	1 636	157
2 Mill. - 5 Mill. ..	4 583	4 519	90 535	71 843	6 649	12 043	11 119	923
5 Mill. - 10 Mill. ..	6 205	6 144	129 172	101 985	9 971	17 216	15 006	2 210
10 Mill. - 25 Mill. ..	19 172	19 116	394 741	300 564	38 144	56 034	46 404	9 630
25 Mill. - 50 Mill. ..	19 006	18 979	460 222	342 327	40 441	77 454	54 172	23 282
50 Mill. - 100 Mill. ..	30 739	30 728	695 469	516 139	69 089	110 241	78 986	31 255
100 Mill. und mehr	42 184	42 179	1 572 224	1 269 042	67 423	235 758	179 862	55 896
Zusammen ...	122 967	122 686	3 361 453	2 617 507	232 501	511 446	388 045	123 401

Zeitschriftenverlage

unter 250 000	906	593	6 271	5 403	49	819	743	76
250 000 - 500 000	1 201	1 052	13 374	11 210	460	1 704	1 558	147
500 000 - 1 Mill. ..	2 110	1 976	31 296	26 031	1 010	4 255	3 666	589
1 Mill. - 2 Mill. ..	4 541	4 432	63 644	51 566	3 228	8 850	7 355	1 495
2 Mill. - 5 Mill. ..	5 979	5 869	141 411	118 208	2 831	20 372	16 615	3 757
5 Mill. - 10 Mill. ..	4 750	4 714	124 381	102 503	2 284	19 594	14 085	5 509
10 Mill. - 25 Mill. ..	5 630	5 599	224 716	187 435	74	37 208	26 543	10 665
25 Mill. - 50 Mill. ..	1 909	1 902	94 444	77 456	-	16 988	9 809	7 179
50 Mill. - 100 Mill. ..	4 139	4 136	164 184	136 720	-	27 464	19 053	8 411
100 Mill. und mehr	14 191	14 184	746 684	596 236	-	150 448	75 360	75 088
Zusammen ...	45 356	44 457	1 610 405	1 312 769	9 936	287 700	174 786	112 914

Sonstige Verlage

unter 500 000	259	197	3 542	3 045	-	496	445	51
500 000 - 1 Mill. ..	374	342	9 441	8 094	-	1 347	1 194	153
1 Mill. - 2 Mill. ..	629	603	21 993	19 030	-	2 964	2 511	452
2 Mill. - 5 Mill. ..	1 588	1 551	51 707	43 916	-	7 791	6 371	1 420
5 Mill. - 10 Mill. ..	2 697	2 662	95 952	79 646	-	16 306	11 720	4 586
10 Mill. - 25 Mill. ..	3 418	3 392	127 135	104 001	-	23 134	15 406	7 728
25 Mill. - 50 Mill. ..	2 903	2 894	116 625	98 248	-	18 377	13 669	4 708
50 Mill. - 100 Mill. ..	3 229	3 225	130 443	107 946	-	22 497	15 461	7 036
100 Mill. und mehr	3 657	3 654	170 293	142 973	-	27 321	19 328	7 993
Zusammen ...	18 754	18 520	727 131	606 899	-	120 232	86 105	34 127

Verlage insgesamt

unter 250 000	1 045	693	7 368	6 314	72	982	890	92
250 000 - 500 000	1 440	1 254	17 196	14 449	514	2 233	2 044	189
500 000 - 1 Mill. ..	2 713	2 529	45 710	38 172	1 223	6 314	5 532	782
1 Mill. - 2 Mill. ..	5 900	5 740	98 377	81 049	3 722	13 606	11 502	2 104
2 Mill. - 5 Mill. ..	12 150	11 939	283 653	233 967	9 480	40 206	34 105	6 101
5 Mill. - 10 Mill. ..	13 652	13 520	349 505	284 135	12 255	53 116	40 810	12 305
10 Mill. - 25 Mill. ..	28 220	28 107	746 592	592 000	38 218	116 375	88 352	28 023
25 Mill. - 50 Mill. ..	23 818	23 775	671 290	518 031	40 441	112 819	77 650	35 168
50 Mill. - 100 Mill. ..	38 107	38 089	990 096	760 805	69 089	160 202	113 500	46 702
100 Mill. - 250 Mill. ..	36 048	36 035	1 230 774	963 470	67 423	199 880	138 705	61 175
250 Mill. und mehr	23 984	23 982	1 258 427	1 044 782	-	213 646	135 844	77 801
Insgesamt ...	187 077	185 663	5 698 989	4 537 175	242 437	919 378	648 936	270 442

Unternehmensdaten 1979

3 Personalkosten

3.3 Nach Umsatzgrößenklassen

Unternehmen mit einem Umsatz von ... bis unter ... DM	Beschäftigte am 31.12.		Personalkosten					
	ins- gesamt	darunter im Arbeit- nehmer- ver- hältnis	ins- gesamt	Löhne und Gehälter	Vergü- tungen für Zu- steller	Sozialkosten		
						zu- sammen	gesetz- liche	son- stige
Anzahl		1 000 DM						

noch: Verlage insgesamt

mit eigener Druckerei

unter 250 000	118	89	839	699	23	116	107	10
250 000 - 500 000	388	343	5 128	4 264	156	709	672	37
500 000 - 1 Mill. ...	642	591	13 968	11 762	199	2 007	1 855	151
1 Mill. - 2 Mill. ...	1 578	1 518	33 570	28 232	787	4 551	4 107	444
2 Mill. - 5 Mill. ...	4 990	4 903	117 550	97 390	4 380	15 780	14 787	993
5 Mill. - 10 Mill. ...	7 688	7 614	185 722	151 549	7 822	26 351	22 039	4 312
10 Mill. - 25 Mill. ...	16 793	16 725	416 241	330 867	24 065	61 309	49 802	11 507
25 Mill. - 50 Mill. ...	16 821	16 795	447 105	339 692	32 539	74 873	53 339	21 535
50 Mill. - 100 Mill. ...	18 373	18 363	554 548	440 627	23 848	90 073	65 125	24 948
100 Mill. - 250 Mill. ...	22 126	22 118	793 519	626 954	36 495	130 070	94 433	35 637
250 Mill. und mehr	23 984	23 982	1 258 427	1 044 782	-	213 646	135 844	77 801
Zusammen ...	113 501	113 041	3 826 617	3 076 819	130 314	619 484	442 109	177 376

ohne eigene Druckerei

unter 250 000	927	604	6 529	5 615	49	866	783	83
250 000 - 500 000	1 052	911	12 067	10 185	358	1 524	1 372	152
500 000 - 1 Mill. ...	2 071	1 938	31 742	26 410	1 024	4 307	3 677	631
1 Mill. - 2 Mill. ...	4 322	4 222	64 807	52 818	2 935	9 055	7 395	1 660
2 Mill. - 5 Mill. ...	7 160	7 036	166 103	136 577	5 101	24 426	19 317	5 108
5 Mill. - 10 Mill. ...	5 964	5 906	163 784	132 586	4 433	26 765	18 772	7 993
10 Mill. - 25 Mill. ...	11 427	11 382	330 351	261 133	14 153	55 066	38 550	16 516
25 Mill. - 50 Mill. ...	6 997	6 980	224 186	178 338	7 902	37 945	24 312	13 633
50 Mill. - 100 Mill. ...	19 734	19 726	435 548	320 178	45 241	70 129	48 375	21 754
100 Mill. und mehr	13 922	13 917	437 255	336 516	30 929	69 810	44 273	25 538
Zusammen ...	73 576	72 622	1 872 373	1 460 356	112 123	299 893	206 827	93 067

Unternehmen außerhalb des Verlagsgewerbes

unter 250 000	117	85	1 491	1 291	5	196	194	2
250 000 - 500 000	274	218	4 423	3 796	24	603	578	24
500 000 - 1 Mill. ...	909	803	22 137	18 959	74	3 104	2 911	193
1 Mill. - 2 Mill. ...	1 762	1 684	46 278	38 752	265	7 261	6 011	1 250
2 Mill. - 5 Mill. ...	3 803	3 715	110 871	95 230	388	15 253	13 777	1 475
5 Mill. - 10 Mill. ...	2 617	2 596	85 422	72 439	377	12 607	11 283	1 323
10 Mill. - 25 Mill. ...	6 512	6 490	218 806	184 151	2 415	32 240	26 944	5 296
25 Mill. - 50 Mill. ...	4 127	4 117	132 892	111 828	1 363	19 701	16 332	3 370
50 Mill. - 100 Mill. ...	3 812	3 808	206 853	165 287	4 753	36 813	24 524	12 289
100 Mill. und mehr	8 674	8 670	322 465	263 826	4 234	54 405	37 351	17 054
Insgesamt ...	32 607	32 186	1 151 637	955 559	13 896	182 182	139 905	42 277

darunter: Druckereien

unter 250 000	90	67	1 094	940	5	149	148	2
250 000 - 500 000	218	177	3 598	3 065	24	509	488	21
500 000 - 1 Mill. ...	768	675	18 736	16 060	74	2 602	2 503	100
1 Mill. - 2 Mill. ...	1 490	1 418	40 569	34 463	220	5 886	5 361	525
2 Mill. - 5 Mill. ...	2 878	2 804	89 702	76 922	388	12 393	11 291	1 102
5 Mill. - 10 Mill. ...	2 145	2 127	73 123	62 112	377	10 634	9 526	1 108
10 Mill. - 25 Mill. ...	5 670	5 649	182 825	153 728	2 415	26 683	23 148	3 535
25 Mill. - 50 Mill. ...	2 962	2 956	104 043	87 609	1 363	15 071	12 781	2 290
50 Mill. - 100 Mill. ...	3 376	3 372	192 209	153 186	4 490	34 533	22 841	11 693
100 Mill. und mehr	8 650	8 646	320 355	262 162	4 234	53 959	37 186	16 773
Zusammen ...	28 247	27 891	1 026 255	850 247	13 589	162 419	125 272	37 147

Unternehmens

4 Umsatz nach

4.1 nach Unter

Lfd. Nr.	Unternehmensarten	Unternehmen am 31.12.	aus Vertrieb von		
			insgesamt	eigenen Zeitungen	eigenen Zeitschriften
		Anzahl			

Unternehmen des
Zeitungs

1	Mit eigener Druckerei	226	6 741 833	1 712 900	242 021
2	Ohne eigene Druckerei	81	2 945 727	822 094	19 170
3	Zusammen ...	307	9 687 561	2 534 994	261 191

darunter: reine

4	Mit eigener Druckerei	44	1 167 091	361 894	-
5	Ohne eigene Druckerei	50	1 414 225	387 966	-
6	Zusammen ...	94	2 581 316	749 860	-

Zeitschrif

7	Mit eigener Druckerei	161	3 519 287	150	1 251 230
8	Ohne eigene Druckerei	1 118	4 184 773	-	1 619 593
9	Zusammen ...	1 279	7 704 060	150	2 870 823

darunter: reine

10	Mit eigener Druckerei	40	1 037 280	-	639 109
11	Ohne eigene Druckerei	733	2 450 503	-	919 503
12	Zusammen ...	773	3 487 783	-	1 558 613

Sonstige

13	Mit eigener Druckerei	58	860 260	2 961	66 233
14	Ohne eigene Druckerei	299	2 009 034	-	242 603
15	Zusammen ...	357	2 869 294	2 961	308 836

Verlage

16	Mit eigener Druckerei	445	11 121 381	1 716 011	1 559 484
17	Ohne eigene Druckerei	1 498	9 139 534	822 094	1 881 366
18	Insgesamt ...	1 943	20 260 915	2 538 106	3 440 850

Unternehmen außerhalb

19	Insgesamt ...	443	3 190 596	104 289	134 435
----	---------------	-----	-----------	---------	---------

darunter:

20	Zusammen ...	325	2 311 650	102 533	77 835
----	--------------	-----	-----------	---------	--------

daten 1979

Umsatzarten

nehmensarten

Umsatz						Lfd. Nr.
sonstigen eigenen Verlagserzeug- nissen	aus Anzeigen in			aus Druckerei	sonstiger Umsatz	
	eigenen Zeitungen	eigenen Zeitschriften	sonstigen eigenen Verlagserzeug- nissen			
1 000 DM						

Verlagsgewerbes
verlage

94 443	3 190 007	311 285	17 702	926 995	246 480	1
1 741	1 987 353	39 592	1 901	-	73 875	2
96 184	5 177 360	350 877	19 603	926 995	320 355	3

Zeitungsverlage

2 645	727 657	-	88	46 702	28 105	4
13	1 012 097	-	67	-	14 081	5
2 658	1 739 755	-	155	46 702	42 186	6

tenverlage

83 775	264	1 375 559	37 517	510 428	260 365	7
379 321	-	1 958 665	41 699	-	185 494	8
463 096	264	3 334 224	79 216	510 428	445 859	9

Zeitschriftenverlage

310	-	391 772	65	2 425	3 599	10
19 542	-	1 451 655	7 559	-	52 243	11
19 852	-	1 843 427	7 624	2 425	55 842	12

Verlage

490 836	1 784	30 810	51 603	196 051	19 981	13
1 379 801	-	114 388	105 935	-	166 307	14
1 870 637	1 784	145 199	157 538	196 051	186 288	15

insgesamt

669 054	3 192 055	1 717 654	106 822	1 633 474	526 825	16
1 760 864	1 987 353	2 112 646	149 535	-	425 676	17
2 429 918	5 179 409	3 830 300	256 357	1 633 474	952 502	18

des Verlagsgewerbes

87 990	210 398	130 423	9 768	1 653 874	859 419	19
--------	---------	---------	-------	-----------	---------	----

Druckereien

55 758	206 895	105 280	8 148	1 643 872	109 330	20
--------	---------	---------	-------	-----------	---------	----

Unternehmens

4 Umsatz nach

4.2 Nach Beschäftigt

Lfd. Nr.	Unternehmen mit ... bis ... Beschäftigten	aus Vertrieb von			
		Unternehmen am 31.12.	insgesamt	eigenen Zeitungen	eigenen Zeitschriften
		Anzahl			

Unternehmen des
Zeitungs

1	bis 3	5	22 627	9 681	-
2	4 - 9	10	11 528	3 130	-
3	10 - 19	22	26 495	7 752	13
4	20 - 49	38	116 006	42 348	167
5	50 - 99	49	266 045	79 218	357
6	100 - 199	57	562 134	154 359	2 041
7	200 - 499	60	1 361 137	365 548	15 216
8	500 - 699	16	843 421	212 543	1 012
9	700 - 999	17	944 540	228 639	425
10	1 000 - 1 499	14	1 277 948	356 783	5 314
11	1 500 - 2 499	13	1 500 072	392 410	1 211
12	2 500 und mehr	6	2 755 607	682 582	235 436
13	Zusammen ...	307	9 687 561	2 534 994	261 191

Zeitschrif

14	bis 3	401	135 710	-	57 734
15	4 - 9	367	394 279	-	143 134
16	10 - 19	217	504 094	150	156 595
17	20 - 49	147	737 320	-	274 582
18	50 - 99	66	733 267	-	192 634
19	100 - 199	48	807 172	-	330 816
20	200 - 499	24	942 304	-	398 194
21	500 und mehr	9	3 449 912	-	1 317 134
22	Zusammen ...	1 279	7 704 060	150	2 870 823

Sonstige

23	bis 3	57	20 171	-	2 599
24	4 - 9	91	119 848	-	16 724
25	10 - 19	61	131 770	-	13 372
26	20 - 49	67	297 254	-	42 621
27	50 - 99	42	431 479	-	61 568
28	100 - 199	17	322 639	-	23 653
29	200 - 499	16	795 335	2 961	40 619
30	500 und mehr	6	750 797	-	107 679
31	Zusammen ...	357	2 869 294	2 961	308 836

Verlage

32	bis 3	463	178 509	9 681	60 333
33	4 - 9	468	525 656	3 130	159 859
34	10 - 19	300	662 360	7 902	169 981
35	20 - 49	252	1 150 580	42 348	317 370
36	50 - 99	157	1 430 792	79 218	254 558
37	100 - 199	122	1 691 945	154 359	356 511
38	200 - 499	100	3 098 776	368 510	454 029
39	500 - 699	20	1 208 572	212 543	120 595
40	700 - 999	24	1 771 241	228 639	222 998
41	1 000 - 1 499	15	2 237 738	356 783	620 758
42	1 500 - 2 499	14	1 699 948	392 410	3 773
43	2 500 und mehr	8	4 604 799	682 582	700 085
44	Insgesamt ...	1 943	20 260 915	2 538 106	3 440 850

Unternehmen außerhalb

45	bis 3	36	36 617	-	1 488
46	4 - 9	91	173 594	113	3 989
47	10 - 19	98	117 572	738	7 841
48	20 - 49	109	448 759	1 911	14 336
49	50 - 99	40	226 447	3 362	12 885
50	100 - 199	38	579 993	9 330	37 086
51	200 - 499	21	593 125	16 972	42 268
52	500 und mehr	10	1 014 489	71 863	14 542
53	Insgesamt ...	443	3 190 596	104 289	134 435

daten 1979
Umsatzarten
tengrößenklassen

Umsatz						Lfd. Nr.
sonstigen eigenen Verlagserzeug- nissen	aus Anzeigen in			aus Druckerei	sonstiger Umsatz	
	eigenen Zeitungen	eigenen Zeitschriften	sonstigen eigenen Verlagserzeug- nissen			
1 000 DM						

Verlagsgewerbes
verlage

-	12 866	-	-	57	22	1
18	6 297	-	76	422	1 584	2
13	14 640	104	58	2 973	943	3
971	50 872	1 893	806	14 947	4 001	4
966	143 418	2 420	1 239	29 962	8 466	5
7 826	303 962	9 983	4 005	62 954	17 003	6
3 512	773 329	41 651	6 495	111 745	43 641	7
1 766	517 711	6 230	505	40 567	63 087	8
8 623	516 577	3 407	6 337	144 911	35 621	9
372	798 274	4 187	82	79 597	33 340	10
3 823	919 548	15 600	-	90 047	77 434	11
68 294	1 119 865	265 403	-	348 814	35 215	12
96 184	5 177 360	350 877	19 603	926 995	320 355	13

tenverlage

6 686	-	64 495	776	334	5 685	14
17 319	-	204 460	4 722	3 819	20 826	15
23 128	264	290 245	4 494	8 361	20 858	16
55 491	-	348 690	10 574	11 305	36 678	17
81 837	-	377 657	23 963	16 093	41 083	18
109 352	-	294 500	3 220	23 253	46 031	19
127 246	-	337 586	25 233	17 621	36 424	20
42 036	-	1 416 591	6 234	429 644	238 274	21
463 096	264	3 334 224	79 216	510 428	445 859	22

Verlage

12 918	-	1 535	1 820	456	843	23
76 585	-	8 916	8 418	289	8 915	24
86 128	-	9 885	14 669	335	7 380	25
201 853	-	19 082	16 859	5 097	11 742	26
293 054	-	22 658	12 881	13 277	28 042	27
185 518	-	17 079	68 305	12 517	15 567	28
575 926	1 784	26 413	34 113	43 266	70 253	29
438 654	-	39 631	473	120 813	43 547	30
1 870 637	1 784	145 199	157 538	196 051	186 288	31

insgesamt

19 604	12 866	66 030	2 596	847	6 550	32
93 923	6 297	213 376	13 216	4 530	31 325	33
109 269	14 904	300 234	19 220	11 669	29 181	34
258 315	50 872	369 665	28 239	31 350	52 421	35
375 858	143 418	402 735	38 083	59 332	77 590	36
302 696	303 962	321 562	75 530	98 724	78 600	37
706 684	775 114	405 650	65 841	172 632	150 317	38
155 228	517 711	39 253	867	69 584	92 791	39
196 928	516 577	351 979	6 489	183 653	63 977	40
372	798 274	344 355	82	80 962	36 152	41
133 273	919 548	15 764	152	157 247	77 781	42
77 767	1 119 865	999 697	6 041	762 946	255 816	43
2 429 918	5 179 409	3 830 300	256 357	1 633 474	952 502	44

des Verlagsgewerbes

213	-	1 436	-	1 394	32 086	45
2 025	165	6 730	367	20 192	140 012	46
3 021	1 462	10 113	436	58 215	35 747	47
8 104	2 462	21 715	2 347	182 801	215 082	48
12 141	5 509	14 742	2 349	142 700	32 759	49
21 555	20 211	28 361	1 004	300 866	161 580	50
24 982	35 029	14 322	1 840	247 029	210 684	51
15 950	145 559	33 004	1 424	700 677	31 469	52
87 990	210 398	130 423	9 768	1 653 874	859 419	53

Unternehmens

4 Umsatz nach

4.3 Nach Umsatz

Lfd. Nr.	Unternehmen mit einem Umsatz von ... bis unter ... DM	Unternehmen am 31.12. Anzahl	insgesamt	aus Vertrieb von	
				eigenen Zeitungen	eigenen Zeitschriften

Unternehmen des
Zeitungs

1	unter 500 000	9	3 064	751	-
2	500 000 - 1 Milll.	17	12 202	4 158	13
3	1 Milll. - 2 Milll.	23	32 353	9 125	-
4	2 Milll. - 5 Milll.	66	224 692	64 815	326
5	5 Milll. - 10 Milll.	48	330 920	94 375	744
6	10 Milll. - 25 Milll.	67	1 084 545	290 919	2 885
7	25 Milll. - 50 Milll.	31	1 164 090	304 306	1 316
8	50 Milll. - 100 Milll.	27	1 930 372	554 397	13 978
9	100 Milll. und mehr	19	4 905 322	1 212 147	241 929
10	Zusammen ...	307	9 687 561	2 534 994	261 191

Zeitschrif

11	unter 250 000	327	36 359	-	17 126
12	250 000 - 500 000	183	64 674	-	20 580
13	500 000 - 1 Milll.	187	135 660	-	43 577
14	1 Milll. - 2 Milll.	193	275 668	-	82 378
15	2 Milll. - 5 Milll.	204	625 549	150	189 645
16	5 Milll. - 10 Milll.	82	563 388	-	165 399
17	10 Milll. - 25 Milll.	68	1 078 943	-	387 836
18	25 Milll. - 50 Milll.	15	468 258	-	171 372
19	50 Milll. - 100 Milll.	12	824 681	-	319 867
20	100 Milll. und mehr	8	3 630 879	-	1 473 042
21	Zusammen ...	1 279	7 704 060	150	2 870 823

Sonstige

22	unter 500 000	71	17 244	-	3 012
23	500 000 - 1 Milll.	51	38 032	-	5 332
24	1 Milll. - 2 Milll.	52	75 389	-	9 406
25	2 Milll. - 5 Milll.	73	228 594	-	26 367
26	5 Milll. - 10 Milll.	56	377 114	-	46 894
27	10 Milll. - 25 Milll.	30	472 051	-	53 166
28	25 Milll. - 50 Milll.	14	487 206	2 961	42 442
29	50 Milll. - 100 Milll.	5	367 994	-	29 793
30	100 Milll. und mehr	5	805 670	-	92 423
31	Zusammen ...	357	2 869 294	2 961	308 836

Verlage

32	unter 250 000	364	40 509	68	17 911
33	250 000 - 500 000	226	80 832	683	22 808
34	500 000 - 1 Milll.	255	185 895	4 158	48 922
35	1 Milll. - 2 Milll.	268	383 411	9 125	91 784
36	2 Milll. - 5 Milll.	343	1 078 835	64 965	216 339
37	5 Milll. - 10 Milll.	186	1 271 423	94 375	213 037
38	10 Milll. - 25 Milll.	165	2 635 539	290 919	443 887
39	25 Milll. - 50 Milll.	60	2 119 554	307 267	215 130
40	50 Milll. - 100 Milll.	44	3 123 047	554 397	363 638
41	100 Milll. - 250 Milll.	27	4 461 467	669 496	493 463
42	250 Milll. und mehr	5	4 880 404	542 651	1 313 930
43	Insgesamt ...	1 943	20 260 915	2 538 106	3 440 850

daten 1979

Umsatzarten

größenklassen

Umsatz						Lfd. Nr.
sonstigen eigenen Verlagserzeug- nissen	aus Anzeigen in			aus Druckerei	sonstiger Umsatz	
	eigenen Zeitungen	eigenen Zeitschriften	sonstigen eigenen Verlagserzeug- nissen			
1 000 DM						

Verlagsgewerbes

verlage

18	1 552	-	-	613	129	1
7	5 317	104	134	2 013	457	2
492	16 179	372	227	5 421	537	3
716	117 385	3 270	342	28 126	9 712	4
5 296	162 338	3 832	3 321	50 058	10 956	5
6 083	594 253	19 618	8 113	119 313	43 361	6
6 312	641 006	7 785	7 330	165 694	30 341	7
6 781	1 161 244	41 878	136	87 982	63 975	8
70 480	2 478 087	274 018	-	467 775	160 885	9
96 184	5 177 360	350 877	19 603	926 995	320 355	10

tenverlage

1 687	-	15 004	191	446	1 903	11
2 538	-	35 691	425	2 465	2 974	12
6 012	-	73 597	1 862	4 464	6 148	13
16 168	-	152 667	4 114	6 584	13 756	14
34 894	264	342 410	8 059	14 027	36 101	15
37 875	-	315 691	8 887	16 110	19 427	16
103 068	-	459 600	19 362	26 671	82 405	17
75 646	-	196 668	5 414	-	19 158	18
94 011	-	337 675	23 710	24 162	25 256	19
91 195	-	1 405 221	7 191	415 498	238 732	20
463 096	264	3 334 224	79 216	510 428	445 859	21

Verlage

11 365	-	1 169	662	107	930	22
19 709	-	3 842	5 629	944	2 577	23
47 702	-	7 131	6 475	1 406	3 270	24
146 603	-	14 488	16 916	5 954	18 266	25
259 053	-	21 916	19 821	10 542	18 889	26
299 847	-	31 362	37 774	27 624	22 277	27
294 406	1 784	22 738	69 059	28 662	25 153	28
266 323	-	11 606	446	53 613	6 212	29
525 630	-	30 947	755	67 200	88 715	30
1 870 637	1 784	145 199	157 538	196 051	186 288	31

insgesamt

4 343	163	15 198	238	518	2 069	32
11 265	1 389	36 666	1 040	3 113	3 867	33
25 728	5 317	77 542	7 625	7 421	9 182	34
64 362	16 179	160 170	10 816	13 411	17 564	35
182 213	117 648	360 168	25 317	48 107	64 079	36
302 224	162 338	341 439	32 030	76 710	49 272	37
408 998	594 253	510 580	65 249	173 609	148 043	38
376 364	642 790	227 191	81 803	194 356	74 652	39
367 116	1 161 244	391 159	24 293	165 757	95 443	40
609 881	1 770 785	374 148	1 905	309 975	231 813	41
77 424	707 302	1 336 039	6 041	640 498	256 519	42
2 429 918	5 179 409	3 830 300	256 357	1 633 474	952 502	43

Unternehmens
4 Umsatz nach
4.3 Nach Umsatz

Lfd. Nr.	Unternehmen mit einem Umsatz von ... bis unter ... DM	Unternehmen am 31.12. Anzahl	aus Vertrieb von		
			insgesamt	eigenen Zeitungen	eigenen Zeitschriften

noch: Verlage
mit eigener

1	unter 250 000	27	3 195	68	1 245
2	250 000 - 500 000	34	12 378	570	1 643
3	500 000 - 1 Mill.	47	33 921	2 501	6 041
4	1 Mill. - 2 Mill.	53	75 863	7 891	13 688
5	2 Mill. - 5 Mill.	87	283 597	41 853	19 220
6	5 Mill. - 10 Mill.	65	468 296	66 543	36 000
7	10 Mill. - 25 Mill.	66	1 065 756	198 490	60 298
8	25 Mill. - 50 Mill.	29	1 087 167	240 570	7 784
9	50 Mill. - 100 Mill.	20	1 380 391	231 434	94 202
10	100 Mill. - 250 Mill.	12	1 830 414	383 440	5 432
11	250 Mill. und mehr	5	4 880 404	542 651	1 313 930
12	Zusammen ...	445	11 121 381	1 716 011	1 559 484

ohne eigene

13	unter 250 000	337	37 314	-	16 667
14	250 000 - 500 000	192	68 454	113	21 164
15	500 000 - 1 Mill.	208	151 974	1 657	42 881
16	1 Mill. - 2 Mill.	215	307 548	1 234	78 096
17	2 Mill. - 5 Mill.	256	795 238	23 112	197 119
18	5 Mill. - 10 Mill.	121	803 127	27 832	177 036
19	10 Mill. - 25 Mill.	99	1 569 783	92 430	383 589
20	25 Mill. - 50 Mill.	31	1 032 387	66 697	207 346
21	50 Mill. - 100 Mill.	24	1 742 656	322 963	269 436
22	100 Mill. und mehr	15	2 631 052	286 057	488 031
23	Zusammen ...	1 498	9 139 534	822 094	1 881 366

Unternehmen außerhalb

24	unter 250 000	31	4 949	59	689
25	250 000 - 500 000	45	17 012	54	1 601
26	500 000 - 1 Mill.	84	61 478	376	4 798
27	1 Mill. - 2 Mill.	87	126 419	264	6 442
28	2 Mill. - 5 Mill.	96	302 058	2 577	14 346
29	5 Mill. - 10 Mill.	35	233 938	3 899	12 809
30	10 Mill. - 25 Mill.	39	592 286	14 695	30 464
31	25 Mill. - 50 Mill.	13	440 547	7 213	14 262
32	50 Mill. - 100 Mill.	6	390 058	24 356	35 094
33	100 Mill. und mehr	7	1 021 850	50 795	13 928
34	Insgesamt ...	443	3 190 596	104 289	134 435

darunter:

35	unter 250 000	20	3 594	59	586
36	250 000 - 500 000	30	11 375	54	1 093
37	500 000 - 1 Mill.	63	45 784	305	3 336
38	1 Mill. - 2 Mill.	68	98 124	264	4 990
39	2 Mill. - 5 Mill.	68	213 676	1 793	9 487
40	5 Mill. - 10 Mill.	27	178 198	3 899	10 484
41	10 Mill. - 25 Mill.	31	470 059	14 695	22 824
42	25 Mill. - 50 Mill.	9	291 681	7 213	12 906
43	50 Mill. - 100 Mill.	4	237 236	23 455	222
44	100 Mill. und mehr	5	761 924	50 795	13 908
45	Zusammen ...	325	2 311 650	102 533	79 835

Daten 1979

Umsatzarten

größtenklassen

Umsatz						Lfd. Nr.
sonstigen eigenen Verlagserzeug- nissen	aus Anzeigen in			aus Druckerei	sonstiger Umsatz	
	eigenen Zeitungen	eigenen Zeitschriften	sonstigen eigenen Verlagserzeug- nissen			
1 000 DM						

insgesamt

Druckerei

231	163	919	16	518	34	1
565	1 155	4 888	55	3 113	388	2
2 999	4 135	9 199	749	7 421	876	3
4 949	12 050	20 356	1 370	13 411	2 148	4
27 093	79 776	52 822	4 079	48 107	10 649	5
75 901	125 251	57 762	13 552	76 710	16 577	6
88 410	380 421	84 479	20 824	173 609	59 226	7
61 134	500 716	14 165	38 239	194 356	30 205	8
198 673	493 325	124 632	21 746	165 757	50 622	9
131 676	887 762	12 394	152	309 975	99 582	10
77 424	707 302	1 336 039	6 041	640 498	256 519	11
669 054	3 192 055	1 717 654	106 822	1 633 474	526 825	12

Druckerei

4 112	-	14 279	222	-	2 035	13
10 700	234	31 778	985	-	3 479	14
22 728	1 182	68 343	6 876	-	8 307	15
59 413	4 129	139 815	9 446	-	15 415	16
155 120	37 872	307 346	21 238	-	53 429	17
226 323	37 087	283 677	18 478	-	32 695	18
320 588	213 833	426 101	44 425	-	88 817	19
315 230	142 075	213 027	43 564	-	44 448	20
168 443	667 919	266 527	2 547	-	44 821	21
478 205	883 022	361 754	1 753	-	132 231	22
1 760 864	1 987 353	2 112 646	149 535	-	425 676	23

des Verlagsgewerbes

80	63	481	-	2 067	1 510	24
213	102	1 783	75	8 450	4 734	25
1 676	681	5 818	113	35 488	12 527	26
4 349	493	11 820	1 058	76 860	25 134	27
10 369	5 121	18 675	1 523	174 265	75 182	28
6 697	5 725	19 828	2 849	132 405	49 727	29
38 561	32 883	17 128	1 241	330 503	126 810	30
10 503	14 285	15 904	2 072	197 241	179 066	31
291	52 507	6 946	823	159 578	110 463	32
15 250	98 538	32 041	15	537 016	274 266	33
87 990	210 398	130 423	9 768	1 653 874	859 419	34

Druckereien

51	63	377	-	2 067	389	35
160	102	1 131	75	8 450	311	36
649	521	4 611	47	34 983	1 331	37
2 791	493	9 809	882	76 501	2 394	38
6 433	4 164	12 342	843	170 837	7 779	39
4 802	5 725	12 980	2 166	132 405	5 737	40
19 012	32 883	16 348	1 226	328 384	34 689	41
6 318	14 285	15 637	2 072	193 651	39 599	42
291	50 122	272	823	159 578	2 472	43
15 250	98 538	31 772	15	537 016	14 629	44
55 758	206 895	105 280	8 148	1 643 872	109 330	45

Unternehmens
5 Ausgewählte
5.1 Nach Unter

Lfd. Nr.	Unternehmensarten	Unter- nehmen am 31.12.	Kosten			
			Zustellung 1)		Honorare für freie Mitarbeiter	Presse- dienste usw.
			Post- zeitungs- gebühren	übrige Fremd- leistungen		
		Anzahl				
Unternehmen						
Zeitung						
1	Mit eigener Druckerei	226	62 088	238 579	123 811	41 302
2	Ohne eigene Druckerei	81	27 191	118 862	54 924	20 061
3	Zusammen ...	307	89 280	357 441	178 735	61 364
darunter: reine						
4	Mit eigener Druckerei	44	10 933	50 621	21 515	10 739
5	Ohne eigene Druckerei	50	7 069	32 524	23 185	8 340
6	Zusammen ...	94	18 002	83 145	44 700	19 079
Zeitschrift						
7	Mit eigener Druckerei	161	59 600	73 391	140 954	8 175
8	Ohne eigene Druckerei	1 118	97 889	151 641	149 906	8 779
9	Zusammen ...	1 279	157 490	225 032	290 860	16 954
darunter: reine						
10	Mit eigener Druckerei	40	15 112	29 185	71 315	698
11	Ohne eigene Druckerei	733	62 989	100 998	90 651	5 205
12	Zusammen ...	773	78 101	130 183	161 966	5 903
Sonstige						
13	Mit eigener Druckerei	58	7 713	2 259	7 662	909
14	Ohne eigene Druckerei	299	17 056	11 526	25 908	373
15	Zusammen ...	357	24 769	13 785	33 570	1 282
Verlage						
16	Mit eigener Druckerei	445	129 402	314 228	272 426	50 387
17	Ohne eigene Druckerei	1 498	142 136	282 030	230 739	29 213
18	Insgesamt ...	1 943	271 538	596 258	503 165	79 600
Unternehmen außerhalb						
19	Insgesamt ...	443	12 193	24 469	22 481	6 512
darunter:						
20	Zusammen ...	325	7 830	21 441	17 379	4 934

1) Nur Fremdleistungen, ohne Vergütungen
für Zusteller, siehe Tab. 3.

2) Ohne Postzeitungsgebühren.

daten 1979

Kosten

nehmensarten

(für)								Lfd. Nr.
bezogene redaktio- nelle Teile	Ver- triebs- werbung	Post- und Fernmelde- dienste 2)	Verbrauch von Druckpapier			Fremdleistungen der technischen Her- stellung von		
			insgesamt	darunter für die eigene		Zeitungen	Zeit- schriften	
				Zeitung	Zeitschrift			
1 000 DM								
des Verlagsgewerbes								
verlage								
31 939	80 426	68 548	1 062 382	739 810	141 021	243 176	72 058	1
39 455	41 089	32 725	319 619	309 429	10 071	724 478	23 452	2
71 394	121 514	101 273	1 382 000	1 049 240	151 092	967 654	95 510	3
Zeitungsverlage								
8 070	6 849	10 985	159 978	149 427	-	15 635	-	4
33 874	13 510	12 766	142 448	142 448	-	360 596	-	5
41 944	20 358	23 752	302 427	291 875	-	376 231	-	6
tenverlage								
552	109 140	32 261	684 157	-	562 946	44	389 929	7
5 886	128 468	77 276	322 142	-	307 750	-	1 344 121	8
6 437	237 607	109 537	1 006 299	-	870 696	44	1 734 050	9
Zeitschriftenverlage								
29	48 613	5 684	276 888	-	276 298	-	271 097	10
3 690	68 245	38 259	242 843	-	240 960	-	863 390	11
3 719	116 858	43 943	519 731	-	517 258	-	1 134 487	12
Verlage								
144	3 032	16 720	112 955	345	9 443	-	15 209	13
1 408	13 996	46 394	84 727	-	17 372	-	165 501	14
1 552	17 028	63 114	197 682	345	26 815	-	180 711	15
insgesamt								
32 635	192 597	117 530	1 859 494	740 156	713 410	243 220	477 196	16
46 749	183 553	156 395	726 487	309 429	335 192	724 478	1 533 074	17
79 383	376 150	273 925	2 585 981	1 049 585	1 048 603	967 698	2 010 270	18
des Verlagsgewerbes								
4 076	21 195	29 636	428 142	36 864	29 516	34 540	35 366	19
Druckereien								
3 489	15 814	18 542	422 165	36 615	27 351	18 043	12 473	20

Unternehmens
5 Ausgewählte
5.2 Nach Beschäftigten

Lfd. Nr.	Unternehmen mit ... bis ... Beschäftigten		Unter- nehmen am 31.12.	Kosten			
				Zustellung 1)		Honorare für freie Mitarbeiter	Presse- dienste usw.
				Post- zeitungs- gebühren	Übrige Fremd- leistungen		
		Anzahl					
Unternehmen							
Zeitungs							
1	bis	3	5	35	746	423	85
2	4 -	9	10	61	364	184	49
3	10 -	19	22	284	542	657	160
4	20 -	49	38	1 907	5 985	1 874	553
5	50 -	99	49	4 818	8 977	5 630	1 454
6	100 -	199	57	4 449	17 247	9 288	3 268
7	200 -	499	60	16 657	46 571	22 534	8 547
8	500 -	699	16	5 585	31 168	12 288	5 497
9	700 -	999	17	5 976	40 381	13 881	8 391
10	1 000 -	1 499	14	12 471	75 834	21 704	10 519
11	1 500 -	2 499	13	8 791	49 676	29 625	10 366
12	2 500 und mehr		6	28 247	79 950	60 645	12 476
13	Zusammen ...		307	89 280	357 441	178 735	61 364
Zeitschriften							
14	bis	3	401	4 406	7 318	7 794	158
15	4 -	9	367	10 048	17 078	16 612	632
16	10 -	19	217	12 326	23 106	15 606	780
17	20 -	49	147	21 505	30 855	29 056	2 125
18	50 -	99	66	14 632	27 139	25 068	1 080
19	100 -	199	48	19 593	20 991	22 379	1 458
20	200 -	499	24	23 265	25 050	24 984	6 506
21	500 und mehr		9	51 715	73 495	149 361	4 214
22	Zusammen ...		1 279	157 490	225 032	290 860	16 954
Sonstige							
23	bis	3	57	293	221	1 069	25
24	4 -	9	91	1 157	2 316	3 674	130
25	10 -	19	61	897	715	2 329	64
26	20 -	49	67	2 079	1 908	6 484	122
27	50 -	99	42	8 474	1 706	7 803	631
28	100 -	199	17	2 069	807	4 291	46
29	200 -	499	16	3 789	1 907	4 852	228
30	500 und mehr		6	6 012	4 204	3 068	36
31	Zusammen ...		357	24 769	13 785	33 570	1 282
Verlage							
32	bis	3	463	4 733	8 285	9 286	269
33	4 -	9	468	11 266	19 759	20 470	811
34	10 -	19	300	13 507	24 363	18 593	1 004
35	20 -	49	252	25 491	38 748	37 414	2 800
36	50 -	99	157	27 924	37 822	38 501	3 165
37	100 -	199	122	26 111	39 045	35 958	4 772
38	200 -	499	100	43 711	73 528	52 370	15 281
39	500 -	699	20	9 843	37 197	25 521	7 679
40	700 -	999	24	20 699	55 586	33 391	8 874
41	1 000 -	1 499	15	26 300	100 777	91 547	11 078
42	1 500 -	2 499	14	8 818	49 926	29 825	10 366
43	2 500 und mehr		8	53 136	111 221	110 289	13 502
44	Insgesamt ...		1 943	271 538	596 258	503 165	79 600
Unternehmen außerhalb							
45	bis	3	36	151	114	286	5
46	4 -	9	91	443	360	542	179
47	10 -	19	98	874	703	1 034	23
48	20 -	49	109	2 051	1 336	2 014	54
49	50 -	99	40	1 155	1 385	1 626	95
50	100 -	199	38	3 362	4 349	3 013	283
51	200 -	499	21	1 958	5 636	4 459	1 843
52	500 und mehr		10	2 198	10 585	9 507	4 030
53	Insgesamt ...		443	12 193	24 469	22 481	6 512

1) Nur Fremdleistungen, ohne Vergütungen für Zusteller, siehe Tab. 3.

2) Ohne Postzeitungsgebühren.

daten 1979

Kosten
größenklassen

(für)									Lfd. Nr.
bezogene redaktio- nelle Teile	Ver- triebs- werbung	Post- und Fernmelde- dienste 2)	Verbrauch von Druckpapier			Fremdleistungen der technischen Her- stellung von			
			insgesamt	darunter für die eigene		Zeitung	Zeitschriften		
				Zeitung	Zeitschrift				
1 000 DM									
des Verlagsgewerbes									
verlage									
1 935	366	132	4 629	4 611	-	6 475	-	1	
252	82	96	542	513	-	2 831	-	2	
993	152	260	1 348	896	9	6 046	6	3	
4 323	784	1 206	12 184	8 922	465	8 602	270	4	
4 617	7 405	3 377	22 494	17 130	145	46 301	422	5	
13 136	3 056	5 989	46 487	34 086	922	81 574	1 939	6	
13 434	15 777	15 000	137 675	104 496	6 912	161 478	16 218	7	
4 583	7 814	6 176	88 946	83 569	1 096	126 306	881	8	
3 562	8 328	9 423	127 765	95 873	621	105 450	671	9	
171	16 114	14 531	171 424	148 585	5 694	112 061	5 360	10	
1 052	13 901	17 193	205 403	174 828	2 937	139 735	9 999	11	
23 335	47 737	27 890	563 105	375 730	132 292	170 794	59 744	12	
71 394	121 514	101 273	1 382 000	1 049 240	151 092	967 654	95 510	13	
verlage									
2 549	998	2 795	3 344	-	2 946	-	55 235	14	
268	9 576	7 547	26 638	-	24 947	-	131 615	15	
221	6 103	10 345	29 854	-	27 749	44	170 166	16	
1 694	20 970	14 286	42 955	-	39 104	-	218 747	17	
595	10 376	18 518	57 812	-	51 539	-	180 274	18	
160	28 428	16 262	62 896	-	55 335	-	195 857	19	
436	40 108	12 490	80 571	-	71 906	-	301 211	20	
514	121 048	27 296	702 228	-	597 171	-	480 947	21	
6 437	237 607	109 537	1 006 299	-	870 696	44	1 734 050	22	
Verlage									
158	286	447	680	-	186	-	4 461	23	
99	1 120	2 654	13 077	-	804	-	17 901	24	
264	610	3 013	4 350	-	824	-	12 234	25	
58	1 681	5 129	14 032	-	2 122	-	29 382	26	
57	2 017	12 848	26 790	-	5 102	-	37 596	27	
46	384	6 671	17 121	-	1 744	-	24 681	28	
148	2 239	9 478	29 785	345	4 328	-	19 484	29	
722	8 692	22 872	91 847	-	11 704	-	34 971	30	
1 552	17 028	63 114	197 682	345	26 815	-	180 711	31	
insgesamt									
4 642	1 650	3 374	8 653	4 611	3 132	6 475	59 696	32	
619	10 777	10 297	40 257	513	25 751	2 831	149 515	33	
1 478	6 865	13 618	35 552	896	28 582	6 090	182 407	34	
6 075	23 435	20 621	69 170	8 922	41 691	8 602	248 399	35	
5 270	19 798	34 743	107 095	17 130	56 785	46 301	218 292	36	
13 342	31 868	28 922	126 504	34 086	58 000	81 574	222 476	37	
14 019	58 123	36 968	248 031	104 842	83 146	161 478	336 913	38	
5 755	22 447	15 219	115 453	83 569	7 284	126 306	70 127	39	
3 626	21 761	24 336	238 329	95 873	87 390	105 450	141 204	40	
171	64 368	18 909	439 207	148 585	273 477	112 061	274 945	41	
1 052	14 301	23 279	245 958	174 828	3 472	139 735	10 184	42	
23 335	100 756	43 639	911 771	375 730	379 892	170 794	96 112	43	
79 383	376 150	273 925	2 585 981	1 049 585	1 048 603	967 698	2 010 270	44	
des Verlagsgewerbes									
21	16	168	307	-	114	-	1 266	45	
50	36	691	4 274	23	914	63	2 953	46	
187	216	1 511	11 263	145	1 548	143	4 169	47	
642	434	3 582	29 903	300	2 736	562	6 843	48	
621	202	3 791	31 110	526	5 050	442	4 135	49	
790	3 751	3 829	93 675	2 509	7 418	1 507	10 987	50	
1 071	2 811	8 205	54 213	5 123	3 115	18 073	4 402	51	
694	13 729	7 859	203 396	28 237	8 620	13 748	611	52	
4 076	21 195	29 636	428 142	36 864	29 516	34 540	35 366	53	

Unternehmens
5 Ausgewählte
5.3 Nach Umsatz

Lfd. Nr.	Unternehmen mit einem Umsatz von ... bis unter ... DM	Unter- nehmen am 31.12.	Kosten			
			Zustellung 1)		Honorare für freie Mitarbeiter	Presse- dienste usw.
		Anzahl	Post- zeitungs- gebühren	übrige Fremd- leistungen		

Unternehmen des
Zeitungs

1	unter 500 000	9	30	55	44	3
2	500 000 - 1 Mill.	17	150	350	368	71
3	1 Mill. - 2 Mill.	23	275	805	977	236
4	2 Mill. - 5 Mill.	66	2 699	5 927	4 066	1 104
5	5 Mill. - 10 Mill.	48	3 665	7 812	4 009	1 188
6	10 Mill. - 25 Mill.	67	8 435	22 495	14 255	5 841
7	25 Mill. - 50 Mill.	31	9 077	26 132	18 294	8 476
8	50 Mill. - 100 Mill.	27	22 340	48 750	37 144	17 177
9	100 Mill. und mehr	19	42 609	245 114	99 577	27 268
10	Zusammen ...	307	89 280	357 441	178 735	61 364

Zeitschrift

11	unter 250 000	327	1 703	1 016	2 119	72
12	250 000 - 500 000	183	2 193	1 953	3 199	90
13	500 000 - 1 Mill.	187	4 071	4 891	5 958	277
14	1 Mill. - 2 Mill.	193	6 054	10 755	11 167	449
15	2 Mill. - 5 Mill.	204	15 153	28 169	21 888	1 299
16	5 Mill. - 10 Mill.	82	17 241	21 370	19 017	924
17	10 Mill. - 25 Mill.	68	25 746	45 542	37 271	1 860
18	25 Mill. - 50 Mill.	15	10 302	10 190	12 966	653
19	50 Mill. - 100 Mill.	12	22 826	20 058	28 585	7 186
20	100 Mill. und mehr	8	52 200	81 087	148 690	4 144
21	Zusammen ...	1 279	157 490	225 032	290 860	16 954

Sonstige

22	unter 500 000	71	313	154	827	34
23	500 000 - 1 Mill.	51	392	316	993	57
24	1 Mill. - 2 Mill.	52	648	404	2 633	517
25	2 Mill. - 5 Mill.	73	1 479	1 383	5 183	135
26	5 Mill. - 10 Mill.	56	2 556	2 554	6 009	116
27	10 Mill. - 25 Mill.	30	4 782	2 760	8 962	159
28	25 Mill. - 50 Mill.	14	7 804	1 513	3 981	219
29	50 Mill. - 100 Mill.	5	2 674	1 174	3 205	46
30	100 Mill. und mehr	5	4 119	3 528	1 778	-
31	Zusammen ...	357	24 769	13 785	33 570	1 282

Verlage

32	unter 250 000	364	1 777	1 058	2 258	82
33	250 000 - 500 000	226	2 463	2 120	3 930	117
34	500 000 - 1 Mill.	255	4 613	5 557	7 319	404
35	1 Mill. - 2 Mill.	268	6 977	11 964	14 776	1 202
36	2 Mill. - 5 Mill.	343	19 330	35 480	31 138	2 538
37	5 Mill. - 10 Mill.	186	23 463	31 736	29 035	2 228
38	10 Mill. - 25 Mill.	165	38 963	70 798	60 488	7 860
39	25 Mill. - 50 Mill.	60	27 184	37 835	35 241	9 348
40	50 Mill. - 100 Mill.	44	47 840	69 982	68 935	24 409
41	100 Mill. - 250 Mill.	27	32 602	179 313	73 770	20 828
42	250 Mill. und mehr	5	66 327	150 416	176 275	10 585
43	Insgesamt ...	1 943	271 538	596 258	503 165	79 600

1) Nur Fremdleistungen, ohne Vergütungen
für Zusteller, siehe Tab. 3.

2) Ohne Postzeitungsgebühren.

daten 1979

Kosten

größtenklassen

(für)								Lfd. Nr.		
bezogene redaktio- nelle Teile	Ver- triebs- werbung	Post- und Fernmelde- dienste 2)	Verbrauch von Druckpapier			Fremdleistungen der technischen Her- stellung von				
			insgesamt	darunter für die eigene		Zeitung	Zeitschrift		Zeitung	Zeit- schriften
1 000 DM										

Verlags-gewerbes

verlage

180	3	32	213	146	-	124	-	1
675	15	154	913	584	9	1 099	6	2
954	168	379	2 596	1 368	30	3 155	57	3
7 256	3 021	2 554	16 748	11 506	468	27 278	424	4
9 202	1 821	3 283	29 491	18 580	1 081	28 833	483	5
19 754	11 071	11 263	109 840	81 218	3 058	131 569	3 469	6
5 474	6 636	10 648	143 035	109 682	1 230	92 478	1 292	7
3 363	23 553	22 953	228 640	201 379	6 721	276 898	17 544	8
24 536	75 227	50 007	850 525	624 776	138 495	406 220	72 233	9
71 394	121 514	101 273	1 382 000	1 049 240	151 092	967 654	95 510	10

tenverlage

81	302	1 369	603	-	531	-	14 953	11
298	493	1 650	2 210	-	1 786	-	20 413	12
455	1 819	3 306	4 875	-	3 875	-	43 003	13
151	3 260	5 928	11 340	-	9 346	-	82 186	14
1 410	7 486	13 778	28 867	-	25 288	44	187 522	15
1 192	11 364	10 734	36 810	-	32 802	-	140 305	16
1 980	28 300	19 453	70 921	-	64 298	-	297 476	17
16	17 459	9 830	45 288	-	39 543	-	114 126	18
405	26 455	16 471	110 147	-	99 053	-	252 409	19
450	140 670	27 018	695 239	-	594 173	-	581 658	20
6 437	237 607	109 537	1 006 299	-	870 696	44	1 734 050	21

Verlage

6	133	583	819	-	262	-	3 917	22
28	371	975	1 009	-	197	-	5 612	23
230	820	3 011	3 628	-	735	-	8 540	24
106	1 523	3 906	13 772	-	1 676	-	22 416	25
266	1 586	7 646	15 371	-	2 230	-	29 544	26
46	1 719	10 805	32 873	-	6 360	-	33 288	27
87	1 899	11 713	38 255	345	3 543	-	33 902	28
62	1 588	3 900	36 306	-	3 892	-	7 324	29
722	7 389	20 573	55 649	-	7 920	-	36 167	30
1 552	17 028	63 114	197 682	345	26 815	-	180 711	31

insgesamt

116	316	1 571	774	20	583	-	15 910	32
449	615	2 064	3 071	126	1 997	124	23 373	33
1 158	2 205	4 435	6 796	584	4 081	1 099	48 621	34
1 335	4 248	9 318	17 564	1 368	10 111	3 155	90 783	35
8 773	12 031	20 239	59 387	11 506	27 432	27 322	210 363	36
10 661	14 770	21 662	81 672	18 580	36 113	28 833	170 332	37
21 780	41 089	41 522	213 634	81 218	73 716	131 569	334 233	38
5 576	25 993	32 191	226 578	110 027	44 316	92 478	149 321	39
3 829	51 597	43 323	375 093	201 379	109 666	276 898	277 277	40
25 708	74 340	53 992	511 453	310 388	94 244	312 733	318 977	41
-	148 946	43 606	1 089 960	314 388	646 344	93 487	371 080	42
79 383	376 150	273 925	2 585 981	1 049 585	1 048 603	967 698	2 010 270	43

Unternehmens
5 Ausgewählte
5.3 Nach Umsatz

Lfd. Nr.	Unternehmen mit einem Umsatz von ... bis unter ... DM	Unter- nehmen am 31.12.	Kosten			
			Zustellung 1)		Honorare für freie Mitarbeiter	Presse- dienste usw.
			Post- zeitungs- gebühren	übrige Fremd- leistungen		
		Anzahl				

noch: Verlage
mit eigener

1	unter 250 000	27	61	103	153	4
2	250 000 - 500 000	34	118	428	281	11
3	500 000 - 1 Mill.	47	428	895	935	102
4	1 Mill. - 2 Mill.	53	779	2 035	2 349	739
5	2 Mill. - 5 Mill.	87	3 138	7 282	3 840	966
6	5 Mill. - 10 Mill.	65	5 151	10 325	6 618	1 123
7	10 Mill. - 25 Mill.	66	16 324	21 208	14 941	4 369
8	25 Mill. - 50 Mill.	29	10 348	18 810	13 581	6 097
9	50 Mill. - 100 Mill.	20	19 115	33 379	27 046	14 466
10	100 Mill. - 250 Mill.	12	7 614	69 348	26 405	11 926
11	250 Mill. und mehr	5	66 327	150 416	176 275	10 585
12	Zusammen ...	445	129 402	314 228	272 426	50 387

ohne eigene

13	unter 250 000	337	1 716	955	2 105	77
14	250 000 - 500 000	192	2 344	1 692	3 649	106
15	500 000 - 1 Mill.	208	4 185	4 661	6 384	302
16	1 Mill. - 2 Mill.	215	6 198	9 929	12 427	463
17	2 Mill. - 5 Mill.	256	16 193	28 198	27 298	1 572
18	5 Mill. - 10 Mill.	121	18 312	21 411	22 417	1 105
19	10 Mill. - 25 Mill.	99	22 639	49 590	45 546	3 491
20	25 Mill. - 50 Mill.	31	16 836	19 025	21 660	3 252
21	50 Mill. - 100 Mill.	24	28 726	36 604	41 889	9 943
22	100 Mill. und mehr	15	24 988	109 965	47 365	8 901
23	Zusammen ...	1 498	142 136	282 030	230 739	29 213

Unternehmen außerhalb

24	unter 250 000	31	70	42	40	8
25	250 000 - 500 000	45	187	144	93	37
26	500 000 - 1 Mill.	84	577	382	477	14
27	1 Mill. - 2 Mill.	87	598	717	922	22
28	2 Mill. - 5 Mill.	96	1 321	1 322	2 107	61
29	5 Mill. - 10 Mill.	35	1 914	1 358	2 041	239
30	10 Mill. - 25 Mill.	39	2 456	3 104	4 592	1 368
31	25 Mill. - 50 Mill.	13	629	2 644	1 078	227
32	50 Mill. - 100 Mill.	6	2 821	4 823	5 397	3 377
33	100 Mill. und mehr	7	1 621	9 933	5 734	1 161
34	Insgesamt ...	443	12 193	24 469	22 481	6 512

darunter:

35	unter 250 000	20	53	38	36	7
36	250 000 - 500 000	30	122	82	55	37
37	500 000 - 1 Mill.	63	284	270	269	9
38	1 Mill. - 2 Mill.	68	485	641	645	22
39	2 Mill. - 5 Mill.	68	826	767	1 160	23
40	5 Mill. - 10 Mill.	27	1 133	1 167	1 147	101
41	10 Mill. - 25 Mill.	31	2 015	2 702	3 526	352
42	25 Mill. - 50 Mill.	9	534	2 623	740	223
43	50 Mill. - 100 Mill.	4	775	3 217	4 098	3 004
44	100 Mill. und mehr	5	1 604	9 933	5 702	1 158
45	Zusammen ...	325	7 830	21 441	17 379	4 934

1) Nur Fremdleistungen, ohne Vergütungen
für Zusteller, siehe Tab. 3.

2) Ohne Postzeitungsgebühren.

daten 1979

Kosten

größtenklassen

(für)								Lfd. Nr.
bezogene redaktion- nelle Teile	Ver- triebs- werbung	Post- und Fernmelde- dienste 2)	Verbrauch von Druckpapier			Fremdleistungen der technischen Her- stellung von		
			insgesamt	darunter für die eigene Zeitung Zeitschrift		Zeitungen	Zeit- schriften	
1 000 DM								

1 000 DM

insgesamt

Druckerei

31	16	116	340	20	250	-	178	1
152	47	258	1 219	126	655	1	592	2
418	13	550	2 914	470	1 255	125	302	3
812	624	1 727	7 574	1 252	3 202	1 185	4 177	4
4 063	898	3 407	26 341	7 787	7 737	8 101	4 252	5
7 353	1 786	6 622	42 075	14 659	9 668	9 031	14 472	6
11 036	10 820	12 903	105 513	53 929	14 208	31 832	23 750	7
5 392	4 989	11 492	132 308	84 063	2 855	23 269	2 373	8
2 325	11 930	15 686	181 366	96 082	23 843	7 892	53 132	9
1 052	12 529	21 163	269 886	167 380	3 393	68 297	2 888	10
-	148 946	43 606	1 089 960	314 388	646 344	93 487	371 080	11
32 635	192 597	117 530	1 859 494	740 156	713 410	243 220	477 196	12

Druckerei

85	299	1 455	434	-	333	-	15 732	13
297	567	1 806	1 852	-	1 342	124	22 781	14
739	2 193	3 885	3 883	115	2 827	975	48 318	15
523	3 624	7 591	9 990	117	6 909	1 970	86 607	16
4 710	11 133	16 832	33 046	3 719	19 694	19 220	206 111	17
3 308	12 984	15 040	39 597	3 922	26 445	19 802	155 860	18
10 743	30 270	28 619	108 121	27 289	59 508	99 737	310 483	19
184	21 005	20 699	94 270	25 964	41 461	69 209	146 948	20
1 504	39 666	27 637	193 728	105 297	85 823	269 006	224 145	21
24 655	61 811	32 829	241 567	143 007	90 851	244 436	316 089	22
46 749	183 553	156 395	726 487	309 429	335 192	724 478	1 533 074	23

des Verlagsgewerbes

30	9	75	602	8	210	62	195	24
6	12	209	1 696	14	168	1	856	25
98	82	540	6 681	82	839	143	1 708	26
134	84	1 546	13 647	45	1 830	56	2 668	27
567	297	3 650	31 962	473	3 727	616	6 706	28
697	480	3 065	28 605	372	3 831	986	5 949	29
1 678	1 186	9 417	81 930	4 716	5 270	1 867	5 740	30
424	850	2 530	60 777	1 936	5 051	95	4 299	31
429	16 024	3 916	58 683	7 997	86	23 641	6 507	32
.12	2 172	4 689	143 560	21 220	8 504	7 073	737	33
4 076	21 195	29 636	428 142	36 864	29 516	34 540	35 366	34

Druckereien

30	3	42	597	8	206	62	72	35
6	6	102	1 691	14	163	1	337	36
78	50	290	6 555	54	815	143	298	37
120	52	918	13 414	45	1 730	56	1 098	38
163	171	2 109	30 508	252	3 322	369	1 268	39
697	176	1 735	27 891	372	3 377	986	2 631	40
1 678	987	3 443	79 860	4 716	4 294	1 867	2 704	41
424	704	2 337	59 406	1 936	4 854	95	3 477	42
289	11 491	2 892	58 683	7 997	86	7 391	-	43
4	2 172	4 671	143 560	21 220	8 504	7 073	588	44
3 489	15 814	18 542	422 165	36 615	27 351	18 043	12 473	45

Unternehmensdaten 1979
6 Unternehmen nach Rechtsformen

Unternehmensarten	Ins- gesamt	Einzel- unter- nehmen	OHG	KG	GmbH, AG	Sonstige
-------------------	----------------	-----------------------------	-----	----	----------	----------

Unternehmen des Verlagsgewerbes
Zeitungsverlage

Mit eigener Druckerei ...	226	37	22	108	57	2
Ohne eigene Druckerei ...	81	5	3	35	38	-
Zusammen ...	307	42	25	143	95	2

darunter: reine Zeitungsverlage

Mit eigener Druckerei ...	44	6	5	21	12	-
Ohne eigene Druckerei ...	50	3	2	20	25	-
Zusammen ...	94	9	7	41	37	-

Zeitschriftenverlage

Mit eigener Druckerei ...	161	74	5	38	40	4
Ohne eigene Druckerei ...	1 118	340	24	190	512	52
Zusammen ...	1 279	414	29	228	552	56

darunter: reine Zeitschriftenverlage

Mit eigener Druckerei ...	40	21	2	8	9	-
Ohne eigene Druckerei ...	733	250	17	117	315	34
Zusammen ...	773	271	19	125	324	34

Sonstige Verlage

Mit eigener Druckerei ...	58	11	5	18	22	2
Ohne eigene Druckerei ...	299	52	5	79	155	8
Zusammen ...	357	63	10	97	177	10

Verlage insgesamt

Mit eigener Druckerei ...	445	122	32	164	119	8
Ohne eigene Druckerei ...	1 498	397	32	304	705	60
Insgesamt ...	1 943	519	64	468	824	68

Unternehmen außerhalb des Verlagsgewerbes

Insgesamt ...	443	152	38	105	140	8
---------------	-----	-----	----	-----	-----	---

darunter: Druckereien

Zusammen ...	325	124	35	85	75	6
--------------	-----	-----	----	----	----	---

Zeitungsdaten 1979

7 Verlegte Zeitungen, verkaufte Auflage und Zeitungsumsatz

Art der Bericht- erstattung Erscheinungsweise Verkaufte Auflage ¹⁾ der Gesamtausgabe von ... bis unter ... Stück	Verlegte Zeitungen am 31.12.			Verkaufte Auflage ¹⁾ der Gesamtausgabe					Zeitungsumsatz (Gesamtausgabe)			
	ins- gesamt	Haupt- ausgaben	Neben- ausgaben	im ... Vierteljahr				im Jahres- durch- schnitt	ins- gesamt	aus Vertrieb	aus Anzeigen	
				1.	2.	3.	4.					
												Anzahl
Zeitungen insgesamt												
Mit lokaler Bericht- erstattung	1 198	356	842	20 861	20 921	20 861	21 040	20 921	7 678 195	2 447 474	5 230 720	
Ohne lokale Bericht- erstattung	19	14	5	3 437	4 024	4 090	3 975	3 882	355 925	195 283	160 642	
Insgesamt ...	1 217	370	847	24 298	24 946	24 951	25 016	24 803	8 034 120	2 642 757	5 391 363	
Tageszeitungen												
2 bis 4 x wöchentlich erscheinend	34	29	5	101	102	101	103	102	17 422	7 744	9 678	
5 x wöchentlich und mehr erscheinend	1 169	331	838	20 571	20 620	20 548	20 769	20 627	7 676 687	2 462 452	5 214 235	
Zusammen ...	1 203	360	843	20 672	20 722	20 649	20 872	20 729	7 694 109	2 470 196	5 223 913	
davon mit einer verkauften Auflage:												
unter 2 500	43	43	-	70	71	71	71	71	18 343	6 900	11 442	
2 500 - 5 000	36	36	-	128	128	127	129	128	54 314	17 744	36 570	
5 000 - 10 000	74	71	3	503	505	503	512	506	207 676	67 910	139 767	
10 000 - 25 000	128	81	47	1 298	1 303	1 314	1 331	1 311	601 124	195 739	405 385	
25 000 - 50 000	115	42	73	1 513	1 511	1 502	1 532	1 515	669 436	216 232	453 205	
50 000 - 75 000	134	22	112	1 364	1 365	1 348	1 385	1 365	615 872	194 213	421 659	
75 000 - 125 000	136	19	117	1 843	1 837	1 820	1 852	1 838	877 281	285 674	591 608	
125 000 - 250 000	425	36	389	6 316	6 334	6 256	6 423	6 332	2 880 545	867 202	2 013 343	
250 000 und mehr	112	10	102	7 636	7 669	7 710	7 637	7 664	1 769 520	618 583	1 150 937	
Wochenzeitungen ²⁾												
Zusammen ...	14	10	4	3 626	4 224	4 302	4 144	4 074	340 011	172 562	167 449	
Abonnementzeitungen												
Mit lokaler Bericht- erstattung	1 152	343	809	13 920	13 887	13 770	14 022	13 900	6 820 847	2 032 434	4 788 414	
Ohne lokale Bericht- erstattung	12	9	3	897	1 304	1 301	1 317	1 205	140 412	76 163	64 249	
Zusammen ...	1 164	352	812	14 817	15 191	15 071	15 339	15 104	6 961 259	2 108 597	4 852 663	
dar.: 5 x wöchentlich und mehr erscheinend ..	1 126	318	808	13 976	13 944	13 828	14 081	13 958	6 863 470	2 052 943	4 810 527	
davon mit einer verkauften Auflage:												
unter 2 500	22	22	-	37	38	38	38	38	11 426	4 625	6 800	
2 500 - 5 000	31	31	-	112	112	112	113	112	50 862	16 198	34 664	
5 000 - 10 000	70	68	2	485	486	486	494	488	203 214	65 910	137 304	
10 000 - 25 000	126	80	46	1 288	1 293	1 304	1 321	1 301	600 142	195 524	404 618	
25 000 - 50 000	108	40	68	1 450	1 449	1 437	1 462	1 449	658 912	207 705	451 207	
50 000 - 75 000	133	21	112	1 318	1 316	1 305	1 331	1 318	606 300	186 338	419 961	
75 000 - 125 000	136	19	117	1 843	1 837	1 820	1 852	1 838	877 281	285 674	591 608	
125 000 - 250 000	416	31	385	5 601	5 582	5 524	5 623	5 583	2 781 559	824 201	1 957 358	
250 000 und mehr	84	6	78	1 843	1 832	1 803	1 848	1 832	1 073 775	266 767	807 007	
Straßenverkaufszeitungen												
Zusammen ...	53	18	35	9 481	9 755	9 880	9 677	9 698	1 072 861	534 161	538 700	
dar.: 5 x wöchentlich und mehr erscheinend ..	43	13	30	6 595	6 676	6 720	6 688	6 669	813 217	409 509	403 708	

1) Durchschnittliche Auflage je Erscheinungstag.

2) Einschl. Sonntagszeitungen.

Lfd. Nr.	Art der Bericht- erstattung Erscheinungsweise Verkaufte Auflage ¹⁾ der Gesamtausgabe von ... bis unter ... Stück	Verlegte Zeitungen am 31.12.			Redaktionelle Herstel- lung des Zeitungs- mantels			Technische		
		ins- gesamt	Haupt- ausgaben	Neben- ausgaben	in der eigenen Redaktion		nicht in der eigenen Redak- tion	eigener Satz		kein eigener Satz
					voll- ständig	teil- weise		voll- ständig	teil- weise	
Zeitungen										
1	Mit lokaler Bericht- erstattung	1 198	356	842	115	28	213	82	34	240
2	Ohne lokale Bericht- erstattung	19	14	5	11	2	1	2	3	9
3	Insgesamt ...	1 217	370	847	126	30	214	84	37	249
Tages										
4	2 bis 4 x wöchentlich erscheinend	34	29	5	2	5	22	2	3	24
5	5 x wöchentlich und mehr erscheinend	1 169	331	838	114	25	192	79	32	220
6	Zusammen ...	1 203	360	843	116	30	214	81	35	244
davon mit einer verkauften Auflage:										
7	unter 2 500 ...	43	43	-	2	4	37	3	5	35
8	2 500 - 5 000 ...	36	36	-	-	2	34	1	-	35
9	5 000 - 10 000 ...	74	71	3	3	9	59	5	7	59
10	10 000 - 25 000 ...	128	81	47	14	7	60	12	7	62
11	25 000 - 50 000 ...	115	42	73	21	4	17	17	6	19
12	50 000 - 75 000 ...	134	22	112	18	2	2	13	3	6
13	75 000 - 125 000 ...	136	19	117	17	1	1	12	1	6
14	125 000 - 250 000 ...	425	36	389	33	1	2	15	5	16
15	250 000 und mehr	112	10	102	8	-	2	3	1	6
Wochen										
16	Zusammen ...	14	10	4	10	-	-	3	2	5
Abonnement										
17	Mit lokaler Bericht- erstattung	1 152	343	809	105	27	211	77	31	235
18	Ohne lokale Bericht- erstattung	12	9	3	9	-	-	2	-	7
19	Zusammen ...	1 164	352	812	114	27	211	79	31	242
20	dar.: 5 x wöchentlich und mehr erscheinend .	1 126	318	808	106	22	190	76	28	214
davon mit einer verkauften Auflage:										
21	unter 2 500 ...	22	22	-	1	1	20	2	2	18
22	2 500 - 5 000 ...	31	31	-	-	-	31	1	-	30
23	5 000 - 10 000 ...	70	68	2	3	8	57	4	7	57
24	10 000 - 25 000 ...	126	80	46	14	7	59	12	7	61
25	25 000 - 50 000 ...	108	40	68	19	4	17	17	5	18
26	50 000 - 75 000 ...	133	21	112	18	1	2	13	2	6
27	75 000 - 125 000 ...	136	19	117	17	1	1	12	1	6
28	125 000 - 250 000 ...	416	31	385	30	-	1	13	4	14
29	250 000 und mehr	84	6	78	4	-	2	2	-	4
Straßenverkaufs										
30	Zusammen ...	53	18	35	12	3	3	5	6	7
31	dar.: 5 x wöchentlich und mehr erscheinend .	43	13	30	8	3	2	3	4	6

1) Durchschnittliche Auflage je Erscheinungs-
tag.

2) Einschl. Sonntagszeitungen.

daten 1979

Herstellung der Hauptausgaben im 4. Vierteljahr

Herstellung des Textteils									Gesamte Herstellung im eigenen Unter- nehmen		Anschluß an eine		Lfd. Nr.
mantel		Lokalteil						Redak- tions- gemein- schaft			An- zeigen- gemein- schaft/ -ring		
eigener Druck	kein eige- ner Druck	eigener Satz	kein eige- ner Satz	eigener Druck	kein eige- ner Druck				Haupt- ausgaben	Neben- ausgaben			
voll- ständig	teil- weise	voll- ständig	teil- weise	voll- ständig	teil- weise	voll- ständig	teil- weise						
insgesamt													
193	8	155	251	17	88	205	4	147	64	248	200	277	1
4	1	9	3	2	9	4	1	9	1	-	1	2	2
197	9	164	254	19	97	209	5	156	65	248	201	279	3
zeitungen													
19	1	9	22	-	7	20	-	9	-	-	23	21	4
176	6	149	228	18	85	186	4	141	63	248	178	256	5
195	7	158	250	18	92	206	4	150	63	248	201	277	6
29	-	14	34	2	7	31	-	12	1	-	34	34	7
14	1	21	23	2	11	14	-	22	-	-	27	34	8
34	-	37	59	2	10	37	1	33	2	-	55	63	9
44	1	36	61	-	20	47	-	34	9	4	54	67	10
26	1	15	29	3	10	27	1	14	15	15	17	33	11
15	-	7	13	3	6	15	-	7	9	54	5	12	12
14	-	5	13	1	5	14	-	5	12	72	1	10	13
16	3	17	15	4	17	18	1	17	12	87	6	19	14
3	1	6	3	1	6	3	1	6	3	16	2	5	15
zeitungen ²⁾													
2	2	6	4	1	5	3	1	6	2	-	-	2	16
zeitungen													
188	6	149	243	16	84	199	3	141	59	246	197	273	17
1	-	8	2	-	7	1	-	8	1	-	-	2	18
189	6	157	245	16	91	200	3	149	60	246	197	275	19
170	5	143	223	16	79	180	3	135	60	246	175	254	20
14	-	8	18	2	2	15	-	7	1	-	17	19	21
11	-	20	19	2	10	11	-	20	-	-	23	31	22
32	-	36	58	2	8	35	1	32	2	-	54	62	23
44	1	35	60	-	20	47	-	33	9	4	53	66	24
25	1	14	29	2	9	26	1	13	15	15	17	32	25
14	-	7	12	3	6	14	-	7	9	54	4	12	26
14	-	5	13	1	5	14	-	5	12	72	1	10	27
14	3	14	12	4	15	16	1	14	10	86	4	18	28
2	-	4	2	-	4	2	-	4	2	15	2	4	29
zeitungen													
8	3	7	9	3	6	9	2	7	5	2	4	4	30
6	1	6	5	2	6	6	1	6	3	2	3	2	31

Lfd. Nr.	Art der Bericht- erstattung Erscheinungsweise Verkaufte Auflage ¹⁾ der Gesamtausgabe von ... bis unter ... Stück	Verlegte Zeitungen am 31.12.			Seitenzahl der Hauptausgabe			
		ins- gesamt	Haupt- ausgaben	Neben- ausgaben	ins- gesamt	Textseiten		Anzeigen- seiten
						zu- sammen	darunter fremd- bezogene Matern- seiten	
Zeitungen								
1	Mit lokaler Bericht- erstattung	1 198	356	842	2 718	1 593	410	1 125
2	Ohne lokale Bericht- erstattung	19	14	5	48	34	8	14
3	Insgesamt ...	1 217	370	847	2 766	1 627	418	1 139
Tages								
4	2 bis 4 x wöchentlich erscheinend	34	29	5	57	45	24	12
5	5 x wöchentlich und mehr erscheinend	1 169	331	838	2 684	1 567	393	1 117
6	Zusammen ...	1 203	360	843	2 741	1 612	417	1 129
davon mit einer verkauften Auflage:								
7	unter 2 500 ...	43	43	-	135	102	47	34
8	2 500 - 5 000 ...	36	36	-	245	155	51	90
9	5 000 - 10 000 ...	74	71	3	462	300	105	161
10	10 000 - 25 000 ...	128	81	47	605	373	127	232
11	25 000 - 50 000 ...	115	42	73	400	228	54	171
12	50 000 - 75 000 ...	134	22	112	207	117	13	90
13	75 000 - 125 000 ...	136	19	117	194	102	5	92
14	125 000 - 250 000 ...	425	36	389	372	185	8	187
15	250 000 und mehr	112	10	102	120	49	6	73
Wochen								
16	Zusammen ...	14	10	4	25	15	-	10
Abonnement								
17	Mit lokaler Bericht- erstattung	1 152	343	809	2 640	1 552	408	1 088
18	Ohne lokale Bericht- erstattung	12	9	3	26	19	0	8
19	Zusammen ...	1 164	352	812	2 667	1 571	408	1 096
20	dar.: 5 x wöchentlich und mehr erscheinend .	1 126	318	808	2 601	1 520	384	1 082
davon mit einer verkauften Auflage:								
21	unter 2 500 ...	22	22	-	98	71	30	27
22	2 500 - 5 000 ...	31	31	-	232	144	46	88
23	5 000 - 10 000 ...	70	68	2	453	295	101	158
24	10 000 - 25 000 ...	126	80	46	602	371	126	231
25	25 000 - 50 000 ...	108	40	68	394	224	54	170
26	50 000 - 75 000 ...	133	21	112	202	113	9	89
27	75 000 - 125 000 ...	136	19	117	194	102	5	92
28	125 000 - 250 000 ...	416	31	385	342	167	7	175
29	250 000 und mehr	84	6	78	85	33	6	52
Straßenverkaufs								
30	Zusammen ...	53	18	35	99	56	10	43
31	dar.: 5 x wöchentlich und mehr erscheinend .	43	13	30	83	47	9	35

1) Durchschnittliche Auflage je Erscheinungs-
tag.

2) Einschl. Sonntagszeitungen.

daten 1979

verkaufte Auflage und Preise

Zusätzlich gefertigte Seiten für Nebenausgaben usw.		Verkaufte Auflage 1) der Gesamtausgabe im 4. Vierteljahr			Verkaufspreise für die Hauptausgabe			Anzeigen- grund- preis	Lfd. Nr.
Text- seiten	Anzeigen- seiten	ins- gesamt	Abonne- ment	Einzel- verkauf	Abonne- ment	Einzelpreis einer			
						Wochen- tags- ausgabe	Wochen- end- ausgabe		
1 000					DM				
insgesamt									
730	611	21 040	13 031	8 009	13,72	0,58	0,74	2,83	1
1	0	3 975	1 098	2 877	9,25	1,12	1,48	5,08	2
731	611	25 016	14 129	10 887	13,35	0,59	0,85	2,91	3
zeitungen									
1	0	103	92	11	9,21	0,77	0,88	0,50	4
729	610	20 769	13 018	7 751	14,06	0,59	0,72	3,00	5
730	610	20 872	13 110	7 762	14,04	0,59	0,72	1,75	6
-	-	71	67	4	9,09	0,48	0,57	0,43	7
-	-	129	121	8	13,05	0,60	0,73	0,55	8
1	1	512	485	28	13,33	0,60	0,71	0,99	9
30	15	1 331	1 266	65	13,74	0,65	0,76	1,27	10
52	23	1 532	1 387	145	14,04	0,67	0,85	1,84	11
64	49	1 385	1 257	128	14,19	0,67	0,83	4,50	12
94	64	1 852	1 716	136	15,22	0,73	0,92	3,91	13
443	396	6 423	5 190	1 233	14,18	0,64	0,83	8,31	14
46	61	7 637	1 623	6 014	13,24	0,46	0,54	30,85	15
zeitungen ²⁾									
0	1	4 144	1 019	3 125	6,70	0,80	1,55	7,02	16
zeitungen									
717	598	14 022	12 845	1 177	14,05	0,67	0,86	2,66	17
0	0	1 317	1 097	220	7,70	1,19	2,05	4,46	18
717	598	15 339	13 942	1 397	13,51	0,67	0,93	2,70	19
717	598	14 081	12 897	1 184	14,15	0,67	0,86	2,85	20
-	-	38	36	2	10,70	0,47	0,57	0,45	21
-	-	113	110	3	13,26	0,57	0,71	0,62	22
1	1	494	476	18	13,20	0,60	0,70	1,31	23
29	15	1 321	1 261	60	13,81	0,65	0,76	1,89	24
52	23	1 462	1 350	112	13,68	0,65	0,83	2,00	25
64	49	1 331	1 256	75	13,55	0,65	0,82	4,65	26
94	64	1 852	1 716	136	15,22	0,73	0,92	3,91	27
440	396	5 623	5 121	502	14,40	0,68	0,89	9,12	28
37	49	1 848	1 572	276	13,72	0,67	0,90	16,76	29
zeitungen									
14	13	9 677	187	9 490	12,08	0,40	0,72	7,01	30
12	12	6 688	121	6 567	12,80	0,58	0,43	6,75	31

Zeitungs
10 Art des Vertriebs

Lfd. Nr.	Art der Bericht- erstattung Erscheinungsweise Verkaufte Auflage ¹⁾ der Gesamtausgabe von ... bis unter ... Stück	Verlegte Zeitungen am 31.12.		Vertrieb der Abon			
		insgesamt	darunter Haupt- ausgaben	insgesamt	in Gebieten mit lokaler Bericht- erstattung	eigenes Vertriebssystem	
						zusammen	in Gebieten mit lokaler Bericht- erstattung
Zeitungen							
1	Mit lokaler Bericht- erstattung	1 198	356	13 031	12 266	10 798	10 574
2	Ohne lokale Bericht- erstattung	19	14	1 098	-	0	-
3	Insgesamt ...	1 217	370	14 129	12 266	10 798	10 574
Tages							
4	2 bis 4 x wöchentlich erscheinend	34	29	92	51	46	44
5	5 x wöchentlich und mehr erscheinend	1 169	331	13 018	12 167	10 708	10 490
6	Zusammen ...	1 203	360	13 110	12 218	10 754	10 534
davon mit einer verkauften Auflage:							
7	unter 2 500 ...	43	43	67	64	55	53
8	2 500 - 5 000 ...	36	36	121	116	104	101
9	5 000 - 10 000 ...	74	71	485	476	419	416
10	10 000 - 25 000 ...	128	81	1 266	1 231	1 086	1 080
11	25 000 - 50 000 ...	115	42	1 387	1 308	1 259	1 258
12	50 000 - 75 000 ...	134	22	1 257	1 232	1 083	1 083
13	75 000 - 125 000 ...	136	19	1 716	1 614	1 534	1 530
14	125 000 - 250 000 ...	425	36	5 190	4 881	4 314	4 214
15	250 000 und mehr	112	10	1 623	1 297	899	797
Wochen							
16	Zusammen ...	14	10	1 019	48	44	40
Abonnement							
17	Mit lokaler Bericht- erstattung	1 152	343	12 845	12 146	10 700	10 480
18	Ohne lokale Bericht- erstattung	12	9	1 097	-	-	-
19	Zusammen ...	1 164	352	13 942	12 146	10 700	10 480
20	dar.: 5 x wöchentlich und mehr erscheinend .	1 126	318	12 897	12 098	10 659	10 441
davon mit einer verkauften Auflage:							
21	unter 2 500 ...	22	22	36	36	30	30
22	2 500 - 5 000 ...	31	31	110	106	95	92
23	5 000 - 10 000 ...	70	68	476	467	412	409
24	10 000 - 25 000 ...	126	80	1 261	1 227	1 082	1 076
25	25 000 - 50 000 ...	108	40	1 350	1 308	1 259	1 258
26	50 000 - 75 000 ...	133	21	1 256	1 232	1 083	1 083
27	75 000 - 125 000 ...	136	19	1 716	1 614	1 534	1 530
28	125 000 - 250 000 ...	416	31	5 121	4 815	4 265	4 165
29	250 000 und mehr	84	6	1 572	1 294	898	796
Straßenverkaufs							
30	Zusammen ...	53	18	187	121	98	94
31	dar.: 5 x wöchentlich und mehr erscheinend .	43	13	121	69	49	49

1) Durchschnittliche Auflage je Erscheinungs-
tag.

2) Einschl. Sonntagszeitungen.

daten 1979

im 4. Vierteljahr

nentenexemplare				Vertrieb der Einzelverkaufsexemplare				Lfd. Nr.
Postabonnement		übrige Zustellformen		insgesamt	Groß- handel	Einzel- handel	Direkt- verkauf	
zusammen	in Gebieten mit lokaler Bericht- erstattung	zusammen	in Gebieten mit lokaler Bericht- erstattung					
1 000								
insgesamt								
975	614	1 257	1 078	8 009	7 070	560	380	1
602	-	496	-	2 877	2 716	130	31	2
1 578	614	1 753	1 078	10 887	9 786	690	411	3
zeitungen								
45	8	1	0	11	-	10	0	4
1 056	605	1 254	1 072	7 751	6 904	489	358	5
1 101	613	1 255	1 072	7 762	6 904	499	358	6
9	8	2	2	4	0	3	0	7
11	10	5	5	8	4	3	0	8
47	40	19	19	28	10	16	2	9
128	101	52	49	65	19	42	4	10
126	50	2	0	145	85	51	9	11
119	107	54	42	128	95	31	2	12
168	80	14	4	136	118	14	4	13
356	182	520	485	1 233	903	203	127	14
138	34	586	466	6 014	5 670	135	209	15
zeitungen ²⁾								
477	2	498	5	3 125	2 881	191	52	16
zeitungen								
961	610	1 183	1 055	1 177	877	252	48	17
601	-	495	-	220	213	1	6	18
1 563	610	1 679	1 055	1 397	1 090	253	54	19
1 046	603	1 193	1 055	1 184	883	248	53	20
4	4	2	2	2	0	1	0	21
10	9	5	5	3	1	2	0	22
45	38	19	19	18	2	14	2	23
127	101	52	49	60	19	37	4	24
90	50	1	0	112	56	47	9	25
119	107	54	42	75	42	31	2	26
168	80	14	4	136	118	14	4	27
353	182	503	468	502	408	77	17	28
131	33	543	466	276	237	25	14	29
zeitungen								
15	4	74	23	9 490	8 695	437	357	30
10	2	61	17	6 567	6 021	241	305	31

Zeitschriften

11 Verlegte Zeitschriften,
11.1 Nach Erscheinungsweise und

Lfd. Nr.	Erscheinungsweise Auflage ¹⁾ von ... bis unter ... Stück	Verlegte Zeitschriften am 31.12.			Auflage ¹⁾			
		ins- gesamt	mit		im Jahres- durch- schnitt	im ...		
			lokaler/ regio- naler	über- regio- naler		1.	2.	3.
		Anzahl						
1	Vierteljährlich	785	101	684	23 129	21 353	23 497	23 777
	Auflage							
2	unter 1 500	325	21	304	240	237	240	240
3	1 500 - 2 500	114	29	85	212	209	213	210
4	2 500 - 5 000	117	17	100	397	388	396	396
5	5 000 - 10 000	76	9	67	507	534	486	500
6	10 000 - 25 000	62	10	52	894	826	888	907
7	25 000 - 50 000	35	5	30	1 270	1 239	1 288	1 267
8	50 000 - 75 000	10	2	8	629	648	608	656
9	75 000 - 125 000	18	3	15	1 789	1 773	1 820	1 779
10	125 000 - 250 000	13	2	11	2 177	1 781	2 182	2 385
11	250 000 - 500 000	6	1	5	2 386	2 334	2 365	2 403
12	500 000 und mehr	9	2	7	12 628	11 386	13 012	13 033
13	6 - 8 x jährlich	764	112	652	26 814	25 474	26 470	27 225
	Auflage							
14	unter 1 500	191	15	176	147	145	147	148
15	1 500 - 2 500	103	25	78	199	198	198	199
16	2 500 - 5 000	160	27	133	564	552	557	574
17	5 000 - 10 000	114	15	99	780	762	751	792
18	10 000 - 25 000	100	13	87	1 479	1 454	1 457	1 473
19	25 000 - 50 000	40	9	31	1 415	1 439	1 390	1 451
20	50 000 - 75 000	14	2	12	838	760	876	851
21	75 000 - 125 000	15	1	14	1 493	1 479	1 493	1 493
22	125 000 - 250 000	12	2	10	2 053	1 863	2 076	2 141
23	250 000 - 500 000	7	2	5	2 064	2 147	2 142	1 847
24	500 000 und mehr	8	1	7	15 782	14 674	15 381	16 254
25	Monatlich	2 109	447	1 662	74 990	74 102	74 797	74 772
	Auflage							
26	unter 1 500	303	44	259	258	255	263	256
27	1 500 - 2 500	207	50	157	404	401	404	404
28	2 500 - 5 000	387	78	309	1 416	1 402	1 407	1 430
29	5 000 - 10 000	409	111	298	2 827	2 799	2 803	2 844
30	10 000 - 25 000	421	106	315	6 382	6 318	6 386	6 392
31	25 000 - 50 000	147	35	112	4 974	4 739	4 884	5 094
32	50 000 - 75 000	59	8	51	3 558	3 558	3 539	3 528
33	75 000 - 125 000	62	9	53	5 733	5 470	5 716	5 862
34	125 000 - 250 000	56	3	53	9 315	9 198	9 293	9 236
35	250 000 - 500 000	33	2	31	11 369	11 358	11 423	11 362
36	500 000 und mehr	25	1	24	28 755	28 606	28 680	28 363
37	14täglich/halbmonatlich ...	518	214	304	20 053	20 039	20 175	19 571
	Auflage							
38	unter 1 500	106	46	60	81	82	81	82
39	1 500 - 2 500	50	25	25	101	101	101	101
40	2 500 - 5 000	68	31	37	244	243	244	243
41	5 000 - 10 000	82	30	52	567	562	559	569
42	10 000 - 25 000	85	29	56	1 325	1 308	1 327	1 330
43	25 000 - 50 000	55	22	33	1 831	1 783	1 858	1 827
44	50 000 - 75 000	17	8	9	989	905	1 038	1 027
45	75 000 - 125 000	31	18	13	2 904	2 831	2 881	2 904
46	125 000 - 250 000	10	5	5	1 673	1 656	1 683	1 692
47	250 000 - 500 000	6	-	6	2 392	2 392	2 397	2 415
48	500 000 und mehr	8	-	8	7 946	8 176	8 006	7 382

1) Durchschnittlich verkaufte und/oder unentgeltlich abgegebene Auflage je Erscheinungstag.

daten 1979

Auflage und Art des Vertriebs

Auflagengrößeklassen

		Verkaufte Auflage im 4. Vierteljahr							Unentgeltlich abgegebene Auflage im 4. Vierteljahr	Lfd. Nr.
Vierteljahr		insgesamt	Einzelverkauf	Abonnenten-exemplare	Vertrieb der Abonnentenexemplare					
4.					eigenes Vertriebssystem	Post-zu-stellung	Lese-zirkel	übrige Zustell-formen		
zusammen	darunter im Ausland									
1 000										
23 888	646	6 305	2 321	3 984	124	3 588	21	251	17 584	1
241	50	217	8	209	13	175	-	21	24	2
216	26	195	18	177	11	146	-	20	21	3
407	67	329	38	291	16	261	-	14	78	4
507	49	335	52	283	23	236	-	24	172	5
954	120	569	147	422	31	386	-	5	385	6
1 287	50	877	306	572	31	511	-	29	409	7
606	2	455	171	283	-	147	-	136	151	8
1 786	101	697	474	223	-	215	7	1	1 089	9
2 362	149	1 105	760	345	-	333	12	0	1 257	10
2 443	32	858	347	511	-	508	2	0	1 585	11
13 080	-	668	-	668	-	668	-	-	12 412	12
28 087	789	18 037	2 449	15 588	131	14 212	7	1 238	10 050	13
149	39	134	3	131	4	113	-	14	15	14
201	21	187	7	180	13	140	-	27	14	15
572	67	425	28	397	14	357	-	27	147	16
814	72	479	56	423	17	364	-	42	335	17
1 531	149	984	251	733	50	625	-	58	547	18
1 379	41	833	290	543	31	443	-	69	546	19
864	32	634	354	281	-	222	-	58	230	20
1 505	56	975	550	425	1	263	7	154	530	21
2 133	217	1 140	385	755	-	753	-	2	993	22
2 120	-	727	1	726	-	726	-	-	1 393	23
16 818	96	11 518	524	10 994	-	10 207	-	787	5 300	24
76 289	4 336	52 019	14 345	37 673	3 423	29 627	691	3 932	24 270	25
258	61	239	3	236	10	215	-	11	19	26
407	44	349	10	339	15	318	0	6	58	27
1 426	155	1 130	52	1 079	67	979	-	34	296	28
2 860	182	1 977	123	1 855	52	1 698	5	99	883	29
6 432	372	4 141	535	3 606	244	3 136	1	225	2 291	30
5 179	258	3 630	1 212	2 418	154	2 003	2	258	1 549	31
3 608	284	2 785	1 088	1 696	59	1 384	22	232	823	32
5 884	250	4 444	1 250	3 194	422	2 312	12	448	1 440	33
9 534	683	6 851	3 235	3 616	424	2 942	211	40	2 683	34
11 332	870	7 246	3 018	4 227	385	2 805	336	701	4 086	35
29 370	1 178	19 226	3 819	15 407	1 592	11 836	102	1 877	10 144	36
20 426	1 021	10 869	4 951	5 918	494	4 755	493	176	9 557	37
81	19	68	3	65	7	51	-	7	13	38
101	6	75	12	63	6	56	-	2	26	39
247	13	187	7	180	7	165	-	9	59	40
577	57	412	20	391	23	335	-	33	166	41
1 334	63	770	269	501	59	429	-	13	563	42
1 858	83	1 025	466	560	0	550	-	10	832	43
986	58	526	120	406	7	376	-	22	460	44
2 999	98	1 330	629	701	183	512	3	4	1 669	45
1 660	77	1 002	577	425	37	349	18	21	658	46
2 365	144	2 356	632	1 723	166	1 504	48	5	9	47
8 220	404	3 119	2 216	902	-	430	424	49	5 101	48

Zeitschriften

11 Verlegte Zeitschriften,
11.1 Nach Erscheinungsweise und

Lfd. Nr.	Erscheinungsweise Auflage ¹⁾ von ... bis unter ... Stück	Verlegte Zeitschriften am 31.12.			Auflage ¹⁾			
		ins- gesamt	mit		im Jahres- durch- schnitt	im ...		
			lokaler/ regio- naler	über- regio- naler		1.	2.	3.
		Anzahl						
1	Wöchentlich	1 790	1 414	376	37 075	87 216	86 206	86 832
Auflage								
2	unter 1 500	616	551	65	500	499	507	496
3	1 500 - 2 500	167	151	16	322	321	321	324
4	2 500 - 5 000	170	144	26	604	607	606	604
5	5 000 - 10 000	162	126	36	1 149	1 130	1 153	1 155
6	10 000 - 25 000	228	148	80	3 981	4 034	3 990	3 988
7	25 000 - 50 000	195	125	70	6 502	6 221	6 503	6 591
8	50 000 - 75 000	70	55	15	4 290	4 351	4 292	4 250
9	75 000 - 125 000	71	54	17	6 386	6 109	6 396	6 462
10	125 000 - 250 000	51	39	12	8 244	8 287	8 157	8 247
11	250 000 - 500 000	24	15	9	8 138	8 230	7 829	8 268
12	500 000 und mehr	36	6	30	46 959	47 428	46 452	46 496
13	2 x wöchentlich und mehr ..	76	44	32	738	735	736	742
Auflage								
14	unter 1 500	17	12	5	15	15	15	15
15	1 500 - 2 500	15	12	3	31	33	31	31
16	2 500 - 5 000	16	12	4	55	55	55	55
17	5 000 - 10 000	11	4	7	82	81	83	83
18	10 000 - 25 000	11	2	9	172	171	171	172
19	25 000 und mehr	6	2	4	383	380	381	387
20	Zeitschriften insgesamt ...	6 042	2 332	3 710	232 799	228 920	231 881	232 969
Auflage								
21	unter 1 500	1 558	689	869	1 242	1 232	1 252	1 238
22	1 500 - 2 500	656	292	364	1 269	1 262	1 268	1 270
23	2 500 - 5 000	918	309	609	3 280	3 246	3 265	3 303
24	5 000 - 10 000	854	295	559	5 911	5 869	5 834	5 944
25	10 000 - 25 000	907	308	599	14 231	14 111	14 219	14 261
26	25 000 - 50 000	476	196	280	16 118	15 548	16 051	16 355
27	50 000 - 75 000	170	75	95	10 304	10 222	10 354	10 311
28	75 000 - 125 000	198	86	112	18 398	17 754	18 399	18 594
29	125 000 - 250 000	143	52	91	23 627	22 944	23 551	23 869
30	250 000 - 500 000	76	20	56	26 349	26 461	26 156	26 295
31	500 000 und mehr	86	10	76	112 069	110 270	111 532	111 529

1) Durchschnittlich verkaufte und/oder unentgeltlich abgegebene Auflage je Erscheinungstag.

daten 1979

Auflage und Art des Vertriebs

Auflagengrößenklassen

		Verkaufte Auflage im 4. Vierteljahr							Unentgeltlich abgegebene Auflage im 4. Vierteljahr	Lfd. Nr.
Vierteljahr		insgesamt	Einzelverkauf	Abonnenten-exemplare	Vertrieb der Abonnentenexemplare					
4.					eigenes Vertriebssystem	Post-zu-stellung	Lese-zirkel	übrige Zustell-formen		
zusammen	darunter im Ausland									
1 000										
87 995	3 295	50 021	32 469	17 552	6 662	7 235	1 629	2 026	37 973	1
499	10	475	41	433	291	46	-	97	24	2
322	4	299	17	283	197	48	-	38	23	3
600	14	470	57	413	278	88	0	47	131	4
1 158	28	802	50	753	466	251	-	36	356	5
3 911	264	2 533	1 341	1 192	733	418	-	42	1 378	6
6 692	104	2 621	1 215	1 405	330	688	-	388	4 071	7
4 264	21	1 458	561	898	403	365	-	130	2 806	8
6 577	22	2 122	751	1 372	638	533	6	195	4 454	9
8 287	142	3 194	1 384	1 810	1 090	585	-	135	5 093	10
8 225	232	2 786	2 309	477	32	275	49	121	5 439	11
47 459	2 454	33 261	24 744	8 517	2 206	3 940	1 574	798	14 198	12
740	20	370	43	327	71	238	-	18	370	13
16	0	16	0	16	9	6	-	-	0	14
31	0	31	2	29	20	7	-	2	-	15
55	1	52	7	45	21	19	-	5	3	16
80	10	68	10	58	4	48	-	6	11	17
172	6	132	1	131	16	109	-	6	41	18
387	3	72	23	49	-	49	-	-	315	19
237 425	10 107	137 620	56 578	81 043	10 905	59 656	2 841	7 641	99 804	20
1 244	180	1 148	59	1 089	335	605	-	150	95	21
1 278	101	1 136	67	1 070	261	715	0	94	142	22
3 307	316	2 594	188	2 405	402	1 868	0	135	714	23
5 996	397	4 074	310	3 764	585	2 932	5	241	1 922	24
14 334	974	9 129	2 543	6 585	1 132	5 103	1	349	5 205	25
16 519	538	9 058	3 512	5 547	546	4 244	2	754	7 461	26
10 327	397	5 857	2 294	3 563	469	2 494	22	579	4 470	27
18 844	527	9 569	3 654	5 915	1 244	3 835	35	802	9 275	28
24 145	1 269	13 292	6 341	6 951	1 550	4 961	242	198	10 853	29
26 484	1 278	13 972	6 308	7 665	583	5 819	434	828	12 512	30
114 946	4 131	67 791	31 302	36 489	3 798	27 080	2 099	3 512	47 155	31

Zeitschriften
11 Verlegte Zeitschriften,
11.2 Nach Art der Zeitschrift

Lfd. Nr.	Art der Zeitschrift Erscheinungsweise	Verlegte Zeitschriften am 31.12			Auflage ¹⁾			
		ins- gesamt	mit		im Jahres- durch- schnitt	im ...		
			lokaler/ regio- naler	über regio- naler		1.	2.	3.
		Anzahl						
1	Politische Wochenblätter ..	127	117	10	2 267	2 295	2 246	2 276
2	mit überregionaler Verbreitung	10	-	10	1 327	1 350	1 318	1 335
3	mit regionaler, lokaler Verbreitung	117	117	-	940	945	928	941
4	Konfessionelle Zeit- schriften	304	77	227	9 075	9 078	9 153	9 015
5	vierteljährlich	50	1	49	271	271	269	271
6	6 - 8 x jährlich	55	2	53	1 444	1 442	1 439	1 447
7	monatlich	103	18	85	3 152	3 172	3 224	3 079
8	14täglich/halbmonatlich ..	24	8	16	608	612	610	606
9	wöchentlich und mehr	72	48	24	3 601	3 581	3 612	3 612
10	Publikumszeitschriften	1 020	155	865	81 773	81 812	80 981	81 786
11	vierteljährlich	118	25	93	3 050	2 679	3 003	3 216
12	6 - 8 x jährlich	143	29	114	3 119	3 037	3 129	3 165
13	monatlich	434	72	362	28 368	28 092	28 275	28 481
14	14täglich/halbmonatlich ..	96	19	77	7 220	7 239	7 201	7 291
15	wöchentlich	223	8	215	39 968	40 718	39 324	39 586
16	2 x wöchentlich und mehr ..	6	2	4	48	48	50	49
17	aus dem Gebiet: Illustrierte, Maga- zine usw.	123	30	93	34 260	34 804	33 977	33 865
18	Motor, Reise, Freizeit, Hobby	179	14	165	7 698	7 494	7 632	7 870
19	Frauen, Familie, Mode, Wohnen	57	1	56	22 249	22 309	21 858	22 498
20	Jugendzeitschriften	45	7	38	3 976	3 819	3 892	3 841
21	Politik, Kultur, Populär- wissenschaft	268	45	223	2 800	2 753	2 737	2 794
22	Romane, Rätsel, Comics ..	225	-	225	8 275	8 261	8 316	8 369
23	Sport	107	51	56	1 885	1 811	1 820	1 938
24	sonstige	16	7	9	629	561	699	610
25	Fachzeitschriften mit über- wiegend wissenschaftlichem Inhalt	1 211	35	1 176	6 925	6 863	6 899	6 951
26	vierteljährlich	345	5	340	810	779	798	823
27	6 - 8 x jährlich	261	6	255	1 088	1 077	1 079	1 095
28	monatlich	463	15	448	2 946	2 939	2 939	2 940
29	14täglich/halbmonatlich ..	90	6	84	1 173	1 162	1 173	1 183
30	wöchentlich	47	3	44	844	842	846	847
31	2 x wöchentlich und mehr ..	5	-	5	64	64	64	64
32	aus dem Gebiet: Sprach- und Kultur- wissenschaften	126	1	125	300	303	299	293
33	Recht, Wirtschaft, Gesellschaft	332	13	319	2 372	2 370	2 383	2 362
34	Mathematik und Natur- wissenschaft	166	-	166	296	284	294	299
35	Medizin	349	15	334	2 539	2 502	2 520	2 572
36	Agrar-, Forst-, Ernäh- rungswissenschaft	62	2	60	266	263	264	270
37	Ingenieurwissenschaft	176	4	172	1 152	1 140	1 139	1 155
38	Andere Fachzeitschriften ..	1 196	133	1 063	13 966	13 878	13 887	13 876
39	vierteljährlich	138	13	125	1 221	1 198	1 218	1 209
40	6 - 8 x jährlich	170	13	157	1 422	1 396	1 372	1 437
41	monatlich	660	61	599	8 142	8 096	8 128	8 081
42	14täglich/halbmonatlich ..	121	23	98	1 792	1 797	1 782	1 766
43	wöchentlich	85	20	65	1 169	1 170	1 167	1 164
44	2 x wöchentlich und mehr ..	22	3	19	220	222	220	219

1) Durchschnittlich verkaufte und/oder unentgeltlich abgegebene Auflage je Erscheinungstag.

daten 1979

Auflage und Art des Vertriebs
und Erscheinungsweise

		Verkaufte Auflage im 4. Vierteljahr							Unentgeltlich abgegebene Auflage im 4. Vierteljahr	Lfd. Nr.
Vierteljahr		insgesamt	Einzelverkauf	Abonnentenexemplare	Vertrieb der Abonnentenexemplare					
4.					eigenes Vertriebssystem	Postzustellung	Lesezirkel	übrige Zustellformen		
zusammen	darunter im Ausland									
1 000										
2 252	120	1 833	870	963	268	563	113	19	419	1
1 306	119	1 298	708	590	1	469	113	7	8	2
946	1	535	162	373	267	94	0	12	411	3
9 054	402	8 124	287	7 837	3 923	2 690	1	1 223	930	4
272	13	234	58	176	21	147	-	7	38	5
1 447	45	1 391	12	1 379	57	419	-	902	56	6
3 132	268	2 443	14	2 429	1 277	1 032	1	119	688	7
605	40	576	1	574	244	316	-	14	30	8
3 598	36	3 481	202	3 279	2 324	775	-	180	117	9
82 513	7 786	80 410	54 339	26 071	3 186	17 593	2 726	2 566	2 103	10
3 302	308	2 726	2 063	663	50	543	21	48	576	11
3 145	320	2 954	2 163	791	4	690	7	91	190	12
28 625	3 308	27 669	14 038	13 631	682	10 854	690	1 404	956	13
7 149	772	7 007	4 856	2 152	205	1 352	493	103	142	14
40 245	3 077	40 006	31 187	8 819	2 246	4 138	1 515	919	239	15
47	0	47	32	15	-	15	-	-	-	16
34 395	2 277	33 567	22 917	10 651	2 221	5 954	1 638	838	827	17
7 744	796	7 572	4 053	3 519	229	2 907	173	211	171	18
22 333	2 695	22 105	14 928	7 178	440	4 867	849	1 022	227	19
4 355	409	3 914	2 303	1 611	187	1 312	0	111	440	20
2 915	345	2 647	694	1 953	49	1 559	19	326	268	21
8 155	877	8 150	8 089	61	0	29	3	29	5	22
1 970	70	1 881	942	939	41	836	41	21	89	23
646	318	572	414	158	19	129	3	7	74	24
6 986	608	4 714	371	4 344	68	4 078	-	198	2 272	25
839	160	591	132	459	27	411	-	20	248	26
1 100	119	657	147	509	6	467	-	36	443	27
2 967	241	1 935	44	1 891	20	1 747	-	124	1 032	28
1 176	59	1 012	44	968	4	962	-	3	164	29
840	26	490	4	486	11	461	-	14	350	30
64	2	30	0	30	-	30	-	-	34	31
306	53	264	15	249	18	216	-	15	42	32
2 373	73	2 080	32	2 047	15	1 916	-	116	294	33
306	88	284	6	278	1	272	-	5	22	34
2 560	173	1 054	125	929	10	910	-	10	1 506	35
269	18	253	119	134	15	103	-	17	15	36
1 172	203	780	73	706	10	661	-	35	393	37
14 223	681	10 325	427	9 897	506	8 891	-	501	3 898	38
1 261	85	777	61	716	23	676	-	17	484	39
1 482	101	962	61	901	28	838	-	34	520	40
8 264	343	6 073	232	5 841	278	5 165	-	398	2 191	41
1 821	104	1 382	42	1 340	18	1 284	-	37	440	42
1 175	32	967	30	937	150	778	-	8	208	43
219	17	164	1	163	8	149	-	6	54	44

Zeitschriften

11 Verlegte Zeitschriften,
11.2 Nach Art der Zeitschrift

Lfd. Nr.	Art der Zeitschrift Erscheinungsweise	Verlegte Zeitschriften am 31.12.			Auflage ¹⁾			
		ins- gesamt	mit		im Jahres- durch- schnitt	im ...		
			lokaler/ regio- naler	über- regio- naler		1.	2.	3.
		Anzahl						
Andere Fachzeitschriften aus dem Gebiet:								
1	Landwirtschaft, Ernährung	132	38	94	2 028	2 029	2 025	2 020
2	Industrie und Handwerk ..	358	31	327	4 411	4 442	4 364	4 418
3	Handel und Dienst- leistungen	330	23	307	2 820	2 754	2 789	2 824
4	Öffentliche Verwaltung ..	87	17	70	903	881	881	923
5	Gesundheitswesen	70	3	67	1 108	1 079	1 119	1 094
6	Bildung und Erziehung ...	202	20	182	2 441	2 445	2 454	2 336
7	sonstige	17	1	16	255	248	255	260
8	Kundenzeitschriften	97	17	80	40 752	39 444	41 543	39 945
9	vierteljährlich	30	8	22	14 236	12 918	14 723	14 746
10	6 - 8 x jährlich	17	6	11	4 982	4 945	5 206	4 610
11	monatlich	37	2	35	13 173	13 008	13 073	12 854
12	14täglich/halbmonatlich .	7	-	7	4 943	5 069	5 080	4 390
13	wöchentlich und mehr	6	1	5	3 419	3 503	3 461	3 345
14	Zeitschriften der Verbände usw.	447	230	217	31 859	30 375	31 225	32 595
15	vierteljährlich	86	41	45	3 282	3 246	3 229	3 253
16	6 - 8 x jährlich	94	46	48	13 489	12 328	12 994	14 167
17	monatlich	230	123	107	13 931	13 646	13 849	14 019
18	14täglich/halbmonatlich .	25	14	11	782	784	780	782
19	wöchentlich und mehr	12	6	6	375	371	374	375
20	Amtliche Blätter	906	837	19	3 132	3 128	3 129	3 136
21	monatlich und weniger ...	21	17	4	185	184	184	185
22	14täglich/halbmonatlich .	46	37	9	196	194	195	198
23	wöchentlich	817	814	3	2 688	2 686	2 685	2 689
24	2 x wöchentlich und mehr	22	19	3	65	65	65	65
25	Anzeigenblätter	508 ^{a)}	508	-	30 910	29 948	30 706	31 241
26	vierteljährlich							
	6 - 8 x jährlich	5	5	-	98	90	101	101
27	monatlich	90	90	-	3 927	3 808	3 963	3 965
28	14täglich/halbmonatlich .	72	72	-	3 209	3 062	3 222	3 223
29	wöchentlich und mehr	341	341	-	23 676	22 990	23 421	23 952
30	Kostenlos verteilte kommunale Amtsblätter	98	98	-	419	419	419	420
31	monatlich und weniger ...	10	10	-	51	51	51	51
32	14täglich/halbmonatlich .	17	17	-	36	36	36	36
33	wöchentlich und mehr	71	71	-	332	332	332	332
34	Sonstige Zeitschriften	128	75	53	11 719	11 678	11 691	11 729
35	vierteljährlich	14	5	9	237	249	232	234
36	6 - 8 x jährlich	21	7	14	1 194	1 172	1 176	1 228
37	monatlich	63	40	23	1 116	1 107	1 113	1 120
38	14täglich/halbmonatlich .	20	18	2	94	85	97	98
39	wöchentlich und mehr	10	5	5	9 077	9 066	9 074	9 048
40	Zeitschriften insgesamt ...	6 042	2 332	3 710	232 799	228 920	231 881	232 969
41	vierteljährlich	785	101	684	23 129	21 353	23 497	23 777
42	6 - 8 x jährlich	764	112	652	26 814	25 474	26 470	27 225
43	monatlich	2 109	447	1 662	74 990	74 102	74 797	74 772
44	14täglich/halbmonatlich .	518	214	304	20 053	20 039	20 175	19 571
45	wöchentlich	1 790	1 414	376	87 075	87 216	86 206	86 882
46	2 x wöchentlich und mehr	76	44	32	738	735	736	742

1) Durchschnittlich verkaufte und/oder unentgeltlich abgegebene Auflage je Erscheinungstag.

a) Mit 867 Ausgaben

Zeitschriftendaten 1979

12 Seitenzahl des Jahrgangs, Zeitschriftenumsatz und Preise

12.1 Nach Erscheinungsweise und Auflagengrößenklassen

Erscheinungsweise Auflage ¹⁾ von ... bis unter ... Stück	Verlegte Zeit- schriften am 31.12.	Seitenzahl des Jahrgangs			Zeitschriftenumsatz			Abonne- ment- preis	Einzel- verkaufs- preis am 31.12.	Anzeigen- grund- preis 2)
		ins- gesamt	Text- seiten	An- zeigen- seiten	ins- gesamt	Ver- triebs- umsatz	An- zeigen-			
	Anzahl	1 000			1 000 DM			DM		
Vierteljährlich	785	237	217	20	110 430	70 316	40 114	20,08	5,00	1 425,03
Auflage										
unter 1 500 ..	325	114	110	4	14 360	12 282	2 078	76,13	21,02	672,84
1 500 - 2 500 ..	114	35	32	3	6 400	4 912	1 488	41,49	11,37	593,38
2 500 - 5 000 ..	117	33	29	4	12 259	8 201	4 058	42,29	11,21	929,63
5 000 - 10 000 ..	76	17	15	2	8 784	5 037	3 747	24,96	6,04	1 527,40
10 000 - 25 000 ..	62	14	11	3	12 899	5 173	7 726	16,53	4,60	2 167,50
25 000 - 50 000 ..	35	14	13	2	15 752	7 355	8 397	18,04	4,98	3 078,61
50 000 - 75 000 ..	10	2	2	0	2 839	2 081	759	9,84	2,92	3 427,50
75 000 - 125 000 ..	18	3	3	1	8 886	4 572	4 314	14,28	3,08	5 012,10
125 000 - 250 000 ..	13	3	2	1	12 404	6 443	5 962	17,92	4,28	10 663,50
250 000 - 500 000 ..	6	1	1	0	3 204	2 717	487	9,90	2,50	6 650,00
500 000 und mehr ..	9	1	1	0	12 643	11 545	1 098	5,60	1,40	13 450,00
6 - 8 x jährlich	764	285	240	45	216 241	137 528	78 713	13,40	2,19	1 593,44
Auflage										
unter 1 500 ..	191	81	76	5	19 049	14 429	4 621	162,39	28,40	853,82
1 500 - 2 500 ..	103	31	26	5	10 209	5 950	4 259	61,70	10,90	780,55
2 500 - 5 000 ..	160	65	54	11	27 849	12 985	14 865	49,73	9,23	1 138,63
5 000 - 10 000 ..	114	44	35	9	23 078	10 769	12 309	36,29	6,59	1 441,42
10 000 - 25 000 ..	100	32	25	8	28 221	12 886	15 335	25,43	4,18	2 228,93
25 000 - 50 000 ..	40	13	10	3	22 318	12 509	9 809	26,04	4,08	2 828,48
50 000 - 75 000 ..	14	5	4	1	9 828	6 561	3 267	17,50	3,02	4 486,29
75 000 - 125 000 ..	15	6	4	1	16 473	8 933	7 540	23,09	3,18	5 235,00
125 000 - 250 000 ..	12	3	2	1	9 439	6 293	3 146	8,58	1,65	6 630,00
250 000 - 500 000 ..	7	1	1	0	3 972	2 805	1 167	9,30	1,00	6 389,67
500 000 und mehr ..	8	3	3	0	45 806	43 409	2 396	6,75	1,10	14 100,00
Monatlich	2 109	1 315	971	343	1 849 894	907 673	942 221	36,50	3,29	2 122,94
Auflage										
unter 1 500 ..	303	178	166	12	44 302	35 404	8 898	202,68	21,27	862,31
1 500 - 2 500 ..	207	102	83	19	38 305	19 341	18 964	84,69	8,40	990,14
2 500 - 5 000 ..	387	228	166	62	128 614	52 799	75 814	68,79	6,73	1 098,80
5 000 - 10 000 ..	409	261	184	77	179 424	71 616	107 808	57,45	5,63	1 405,36
10 000 - 25 000 ..	421	277	183	94	291 493	102 457	189 036	43,75	4,12	2 109,37
25 000 - 50 000 ..	147	95	66	29	142 808	61 564	81 244	34,35	3,25	3 266,75
50 000 - 75 000 ..	59	44	33	11	96 567	53 873	42 694	37,53	3,19	3 941,58
75 000 - 125 000 ..	62	37	27	10	119 650	71 834	47 816	31,72	2,86	4 914,22
125 000 - 250 000 ..	56	38	28	10	171 939	102 658	69 281	30,95	2,73	6 162,93
250 000 - 500 000 ..	33	29	20	9	262 100	147 536	114 564	33,36	3,04	10 341,81
500 000 und mehr ..	25	26	16	10	374 693	188 591	186 102	29,42	2,58	16 894,45
14täglich/halbmonatlich	518	552	423	129	963 741	419 102	544 639	61,42	2,64	2 688,21
Auflage										
unter 1 500 ..	106	106	103	3	23 414	22 225	1 189	431,46	32,18	544,67
1 500 - 2 500 ..	50	48	42	6	12 733	8 741	3 992	152,75	7,76	789,34
2 500 - 5 000 ..	68	50	38	12	24 822	12 034	12 789	88,08	5,02	1 548,71
5 000 - 10 000 ..	82	72	53	19	58 066	27 807	30 258	82,50	4,13	1 411,81
10 000 - 25 000 ..	85	97	66	31	96 200	35 293	60 907	76,96	2,93	2 562,63
25 000 - 50 000 ..	55	81	59	23	104 346	49 324	55 022	81,09	2,33	3 757,94
50 000 - 75 000 ..	17	20	14	6	32 933	18 062	14 871	47,36	2,56	3 522,67
75 000 - 125 000 ..	31	28	17	11	74 821	39 050	35 771	41,52	2,46	4 690,11
125 000 - 250 000 ..	10	14	10	4	54 546	33 470	21 076	56,26	2,37	8 052,30
250 000 - 500 000 ..	6	13	8	6	116 992	61 659	55 333	42,16	1,89	12 204,00
500 000 und mehr ..	8	21	12	9	364 869	111 437	253 431	65,00	2,50	21 015,50

1) Durchschnittlich verkaufte und unentgeltlich abgegebene Auflage je Erscheinungstag.

2) Für die ganzseitige Schwarz-Weiß-Anzeige.

Zeitschriftendaten 1979

12 Seitenzahl des Jahrgangs, Zeitschriftenumsatz und Preise

12.1 Nach Erscheinungsweise und Auflagengrößenklassen

Erscheinungsweise Auflage ¹⁾ von ... bis unter ... Stück	Verlegte Zeit- schriften am 31.12.	Seitenzahl des Jahrgangs			Zeitschriftenumsatz			Abonne- ment- preis	Einzel- verkaufs- preis am 31.12.	Anzeigen- grund- preis 2)
		ins- gesamt	Text- seiten	An- zeigen- seiten	ins- gesamt	Ver- triebs- umsatz	An- zeigen- umsatz			
Wöchentlich	1 790	2 159	1 494	665	4 226 186	1 985 919	2 240 267	72,43	1,43	2 098,75
Auflage										
unter 1 500 ..	616	428	350	78	56 403	42 030	14 372	43,77	2,25	509,45
1 500 - 2 500 ..	167	171	131	40	22 218	11 461	10 757	44,86	1,65	398,60
2 500 - 5 000 ..	170	177	121	56	49 133	21 990	27 143	46,55	1,77	723,39
5 000 - 10 000 ..	162	140	95	45	74 982	31 963	43 019	52,85	1,71	1 066,35
10 000 - 25 000 ..	228	320	237	82	190 942	95 899	95 043	50,02	1,62	2 390,57
25 000 - 50 000 ..	195	317	207	110	314 330	79 437	234 892	50,65	1,46	2 918,03
50 000 - 75 000 ..	70	101	62	40	120 328	32 109	88 219	41,07	1,11	3 527,18
75 000 - 125 000 ..	71	108	65	43	210 208	74 907	135 301	60,69	1,71	4 291,14
125 000 - 250 000 ..	51	197	103	94	266 554	127 684	138 870	51,31	1,51	6 265,44
250 000 - 500 000 ..	24	45	26	19	249 925	116 736	133 190	63,57	1,33	10 863,96
500 000 und mehr ...	36	155	97	58	2 671 163	1 351 703	1 319 460	79,82	1,40	21 628,31
2 x wöchentlich und mehr	76	177	115	62	168 853	55 451	113 402	178,68	2,43	2 211,58
Auflage										
unter 1 500 ..	17	38	33	5	6 441	4 666	1 775	321,68	5,24	541,85
1 500 - 2 500 ..	15	14	8	5	5 513	3 986	1 527	138,58	1,29	765,71
2 500 - 5 000 ..	16	19	15	3	10 157	7 118	3 039	184,71	4,59	1 473,85
5 000 - 10 000 ..	11	42	21	20	38 963	16 925	22 038	288,65	3,08	2 925,90
10 000 - 25 000 ..	11	41	26	15	56 002	17 334	38 668	148,63	1,54	3 994,56
25 000 und mehr ...	6	23	10	13	51 777	5 423	46 355	110,61	1,87	8 367,75
Zeitschriften insgesamt	6 042	4 725	3 460	1 265	7 535 345	3 575 989	3 959 356	49,87	2,43	2 027,37
Auflage										
unter 1 500 ..	1 558	945	838	107	163 968	131 035	32 933	121,74	20,31	630,67
1 500 - 2 500 ..	656	401	322	79	95 377	54 390	40 987	69,38	8,46	711,35
2 500 - 5 000 ..	918	572	423	149	252 834	115 126	137 708	62,11	7,07	1 050,62
5 000 - 10 000 ..	854	577	403	174	383 296	164 117	219 179	58,62	5,15	1 373,61
10 000 - 25 000 ..	907	782	548	233	675 757	269 042	406 715	45,01	3,40	2 266,18
25 000 - 50 000 ..	476	540	363	177	643 199	215 612	427 587	41,46	2,84	3 150,42
50 000 - 75 000 ..	170	173	115	58	262 496	112 686	149 809	36,57	2,59	3 706,28
75 000 - 125 000 ..	198	183	117	66	434 670	199 296	235 374	37,68	2,61	4 684,64
125 000 - 250 000 ..	143	257	147	111	518 383	276 547	241 836	35,73	2,51	6 780,18
250 000 - 500 000 ..	76	89	56	33	636 194	331 452	304 742	39,81	2,41	10 154,10
500 000 und mehr ...	86	206	129	77	3 469 172	1 706 685	1 762 487	56,31	1,63	19 419,62

1) Durchschnittlich verkaufte und unentgeltlich abgegebene Auflage je Erscheinungstag.

2) Für die ganzseitige Schwarz-Weiß-Anzeige.

Zeitschriftendaten 1979

12 Seitenzahl des Jahrgangs, Zeitschriftenumsatz und Preise

12.2 Nach Art der Zeitschrift und Erscheinungsweise

Art der Zeitschrift Erscheinungsweise	Verlegte Zeit- schriften am 31.12.	Seitenzahl des Jahrgangs			Zeitschriftenumsatz			Abonne- ment- preis	Einzel- verkaufs- preis	Anzeigen- grund- preis 1)
		ins- gesamt	Text- seiten	An- zeigen- seiten	ins- gesamt	Ver- triebs- umsatz	An- zeigen- umsatz			
	Anzahl	1 000			1 000 DM				DM	
Politische Wochen- blätter	127	125	75	50	321 889	114 953	206 935	103,09	1,99	5 861,92
mit überregionaler Verbreitung	10	20	13	7	266 562	103 044	163 517	130,90	2,56	10 379,57
mit regionaler/ lokaler Verbreitung	117	105	62	43	55 327	11 909	43 418	35,61	0,61	1 344,27
Konfessionelle Zeit- schriften	304	133	121	12	178 834	157 487	21 348	28,20	1,23	1 671,79
vierteljährlich	50	13	12	0	2 762	2 705	57	15,35	3,82	499,55
6 - 8 x jährlich	55	14	14	0	6 992	6 850	142	12,17	2,07	682,71
monatlich	103	36	33	2	31 103	27 845	3 258	15,50	1,34	987,14
14täglich/ halbmonatlich	24	10	9	1	7 698	6 950	748	13,58	0,79	1 826,90
wöchentlich und mehr	72	61	53	8	130 280	113 137	17 143	40,45	0,83	3 139,28
Publikumszeitschriften	1 020	1 195	1 011	183	4 339 599	2 434 800	1 904 799	58,28	2,31	3 430,08
vierteljährlich	118	35	31	4	34 591	21 033	13 558	18,82	4,30	2 115,95
6 - 8 x jährlich	143	50	42	8	70 580	52 913	17 667	24,98	3,90	1 584,15
monatlich	434	298	228	70	966 345	548 055	418 290	36,43	3,23	2 956,07
14täglich/ halbmonatlich	96	163	131	33	591 451	251 617	339 833	63,15	2,48	3 909,56
wöchentlich	223	639	571	68	2 667 756	1 553 117	1 114 639	76,97	1,41	5 582,27
2 x wöchentlich und mehr	6	9	9	1	8 877	8 064	812	189,56	1,65	2 138,00
aus dem Gebiet:										
Illustrierte, Maga- zine usw.	123	196	139	57	2 278 265	1 187 132	1 091 133	72,73	1,80	6 660,41
Motor, Reise, Frei- zeit, Hobby	179	144	100	45	373 366	201 502	171 864	44,09	3,66	2 728,64
Frauen, Familie, Mode, Wohnen	57	93	62	31	1 051 085	516 000	535 085	45,93	2,54	8 961,35
Jugendzeitschriften	45	20	17	3	115 204	92 155	23 050	47,03	1,52	3 603,33
Politik, Kultur, Populärwissenschaft	268	117	103	14	129 428	96 374	33 053	51,73	5,00	1 446,68
Romane, Rätsel, Comics	225	550	530	20	281 105	272 043	9 062	53,55	2,05	4 104,64
Sport	107	68	55	13	97 568	57 570	39 999	49,87	2,55	1 565,23
sonstige	16	6	5	1	13 578	12 023	1 554	22,35	2,31	2 332,85
Fachzeitschriften mit überwiegend wissen- schaftlichem Inhalt ..	1 211	968	819	149	658 430	327 904	330 526	98,17	9,10	1 400,38
vierteljährlich	345	141	134	6	31 866	22 072	9 794	52,98	14,94	886,68
6 - 8 x jährlich	261	124	112	13	51 003	34 469	16 534	88,45	12,15	1 262,23
monatlich	463	380	310	70	247 935	123 894	124 041	97,71	9,96	1 549,63
14täglich/ halbmonatlich	90	166	143	23	130 675	82 356	48 319	100,22	4,55	1 883,85
wöchentlich	47	131	99	33	168 648	53 048	115 600	146,77	3,66	3 122,33
2 x wöchentlich und mehr	5	25	21	4	28 303	12 065	16 238	364,19	3,62	5 569,67
aus dem Gebiet:										
Sprach- und Kultur- wissenschaften	126	62	58	4	11 443	9 357	2 086	46,62	9,82	613,21
Recht, Wirtschaft, Gesellschaft	332	216	197	19	183 297	148 150	35 147	81,66	5,16	1 431,14
Mathematik und Naturwissenschaft ..	166	186	181	5	51 723	46 312	5 412	230,98	22,20	996,42
Medizin	349	330	258	78	241 326	67 643	173 683	112,43	14,17	1 570,52
Agrar-, Forst-, Ernährungswissen- schaft	62	29	26	3	15 087	7 812	7 274	75,33	4,54	925,26
Ingenieurwissenschaft	176	145	100	45	155 554	48 629	106 925	99,85	9,08	1 916,10
Andere Fachzeit- schriften	1 196	951	637	314	957 564	313 534	644 030	45,53	3,59	1 939,32
vierteljährlich	138	31	26	5	16 380	7 415	8 964	17,92	5,06	1 370,04
6 - 8 x jährlich	170	70	54	17	43 322	16 208	27 114	27,34	4,69	1 537,39
monatlich	660	446	301	145	403 652	140 912	262 740	38,36	3,62	1 860,14
14täglich/ halbmonatlich	121	123	75	48	157 891	49 239	108 652	49,91	2,87	2 675,68
wöchentlich	85	201	139	62	231 521	73 501	158 019	92,57	2,34	2 819,74
2 x wöchentlich und mehr	22	79	42	37	104 798	26 258	78 540	213,57	2,22	3 522,42

1) Für die ganzseitige Schwarz-Weiß-Anzeige.

Zeitschriftendaten 1979

12 Seitenzahl des Jahrgangs, Zeitschriftenumsatz und Preise

12.2 Nach Art der Zeitschrift und Erscheinungsweise

Art der Zeitschrift Erscheinungsweise	Verlegte Zeit- schriften am 31.12.	Seitenzahl des Jahrgangs			Zeitschriftenumsatz			Abonne- ment- preis	Einzel- verkaufs- preis am 31.12.	Anzeigen- grund- preis 1)
		ins- gesamt	Text- seiten	An- zeigen- seiten	ins- gesamt	Ver- triebs- umsatz	An- zeigen-			
Anzahl		1 000			1 000 DM			DM		
Andere Fachzeit- schriften aus dem Gebiet:										
Landwirtschaft, Ernährung	132	122	80	43	133 043	53 874	79 169	41,25	2,49	2 008,54
Industrie und Handwerk	358	333	209	124	346 570	96 710	249 860	47,33	3,55	2 247,19
Handel- und Dienst- leistungen	330	315	202	114	347 130	88 259	258 871	74,55	4,54	2 243,65
Öffentliche Verwaltung	87	45	37	9	29 938	15 121	14 817	40,25	3,67	1 589,77
Gesundheitswesen	70	44	29	15	41 133	13 302	27 831	26,77	2,50	1 422,98
Bildung und Erziehung	202	80	73	6	47 657	40 931	6 725	30,08	4,07	1 019,83
sonstige	17	11	8	3	12 093	5 337	6 756	49,46	4,38	2 075,33
Kundenzeitschriften ...	97	23	18	5	128 703	86 032	42 671	-	-	7 769,09
vierteljährlich	30	3	3	1	14 480	10 727	3 753	-	-	6 624,44
6 - 8 x jährlich	17	2	2	1	7 097	3 676	3 421	-	-	5 049,62
monatlich	37	10	7	3	51 323	30 314	21 009	-	-	7 451,00
14täglich/ halbmonatlich	7	3	2	1	28 732	17 922	10 810	-	-	18 908,00
wöchentlich und mehr	6	5	4	0	27 071	23 393	3 678	-	-	9 539,20
Zeitschriften der										
Verbände usw.	447	162	111	51	206 189	70 214	135 976	9,76	1,15	2 016,64
vierteljährlich	86	11	8	2	7 956	6 139	1 817	5,89	1,45	1 281,66
6 - 8 x jährlich	94	19	14	5	30 671	21 196	9 475	5,58	0,94	1 828,13
monatlich	230	82	59	23	100 843	34 064	66 779	17,51	1,55	2 298,00
14täglich/ halbmonatlich	25	19	13	6	15 930	3 927	12 003	42,74	1,50	1 885,55
wöchentlich und mehr	12	30	17	13	50 788	4 888	45 901	105,54	3,52	2 529,09
Amtliche Blätter	906	704	491	213	81 058	35 609	45 449	21,25	2,57	294,76
monatlich und weniger	21	7	6	2	1 961	1 587	374	53,22	6,25	472,33
14täglich/ halbmonatlich	46	34	32	1	7 857	7 068	788	46,39	3,07	509,00
wöchentlich	817	625	424	201	63 770	21 916	41 854	17,43	1,20	283,99
2 x wöchentlich und mehr	22	39	29	10	7 470	5 038	2 432	98,64	2,48	343,00
Anzeigenblätter	508 ^{a)}	338	103	235	496 568	590	495 977	-	-	3 291,48
vierteljährlich/ 6 - 8 x jährlich ...	5	0	0	0	524	-	524	-	-	2 139,17
monatlich	90	19	9	11	12 513	450	12 063	-	-	1 834,99
14täglich/ halbmonatlich	72	19	8	12	19 034	-	19 034	-	-	2 898,04
wöchentlich und mehr	341	299	87	213	464 497	141	464 357	-	-	6 769,23
Kostenlos verteilte										
kommunale Amtsblätter	98	61	35	25	5 281	-	5 281	-	-	333,80
monatlich und weniger	10	3	1	2	317	-	317	-	-	424,22
14täglich/ halbmonatlich	17	5	3	2	410	-	410	-	-	247,76
wöchentlich	71	53	31	22	4 554	-	4 554	-	-	319,14
Sonstige Zeitschriften	128	66	39	28	161 231	34 867	126 364	16,20	1,16	2 952,87
vierteljährlich	14	3	2	1	2 171	123	2 048	14,85	3,61	2 094,80
6 - 8 x jährlich	21	4	3	1	6 173	2 216	3 956	26,12	4,95	2 926,41
monatlich	63	34	18	16	34 008	655	33 352	14,42	1,25	1 751,89
14täglich/ halbmonatlich	20	10	6	4	4 063	22	4 041	12,68	1,03	1 230,20
wöchentlich und mehr	10	15	10	5	114 817	31 850	82 967	14,72	0,58	9 316,94
Zeitschriften										
insgesamt	6 042	4 725	3 460	1 265	7 535 345	3 575 989	3 959 356	49,87	2,43	2 027,37
vierteljährlich	785	237	217	20	110 430	70 316	40 114	20,08	5,00	1 425,03
6 - 8 x jährlich	764	285	240	45	216 241	137 528	78 713	13,40	2,19	1 593,44
monatlich	2 109	1 315	971	343	1 849 894	907 673	942 221	36,50	3,29	2 122,94
14täglich/ halbmonatlich	518	552	423	129	963 741	419 102	544 639	61,42	2,64	2 688,21
wöchentlich	1 790	2 159	1 494	665	4 226 186	1 985 919	2 240 267	72,43	1,43	2 098,75
2 x wöchentlich und mehr	76	177	115	62	168 853	55 451	113 402	178,68	2,43	2 211,58

1) Für die ganzseitige Schwarz-Weiß-Anzeige.

a) Mit 867 Ausgaben.

Zeitschriftendaten 1979

13 Technische Herstellung

13.1 Nach Erscheinungsweise und Auflagengrößenklassen

Erscheinungsweise Auflage ¹⁾ von ... bis unter ... Stück	Verlegte Zeitschriften am 31.12.		Technische Herstellung					
	insgesamt	mit verlags- eigener Redaktion	eigener Satz		kein eigener Satz	eigener Druck		kein eigener Druck
			vollständig	teilweise		vollständig	teilweise	
Vierteljährlich	785	337	146	12	627	123	1	661
Auflage								
unter 1 500 ..	325	83	42	5	278	37	1	287
1 500 - 2 500 ..	114	43	26	3	85	22	-	92
2 500 - 5 000 ..	117	61	31	3	83	24	-	93
5 000 - 10 000 ..	76	45	20	-	56	18	-	58
10 000 - 25 000 ..	62	40	18	-	44	16	-	46
25 000 - 50 000 ..	35	21	4	1	30	4	-	31
50 000 - 75 000 ..	10	9	-	-	10	-	-	10
75 000 - 125 000 ..	18	13	4	-	14	2	-	16
125 000 - 250 000 ..	13	11	1	-	12	-	-	13
250 000 - 500 000 ..	6	4	-	-	6	-	-	6
500 000 und mehr ...	9	7	-	-	9	-	-	9
6 - 8 x jährlich	764	404	115	13	636	102	5	657
Auflage								
unter 1 500 ..	191	75	22	2	167	20	1	170
1 500 - 2 500 ..	103	42	11	1	91	14	-	89
2 500 - 5 000 ..	160	89	25	3	132	23	1	136
5 000 - 10 000 ..	114	74	23	2	89	20	2	92
10 000 - 25 000 ..	100	65	21	4	75	17	-	83
25 000 - 50 000 ..	40	23	8	-	32	6	-	34
50 000 - 75 000 ..	14	9	-	-	14	-	-	14
75 000 - 125 000 ..	15	10	3	-	12	2	-	13
125 000 - 250 000 ..	12	8	1	1	10	-	1	11
250 000 - 500 000 ..	7	3	-	-	7	-	-	7
500 000 und mehr ...	8	6	1	-	7	-	-	8
Monatlich	2 109	1 351	507	63	1 539	475	11	1 623
Auflage								
unter 1 500 ..	303	130	64	9	230	60	-	243
1 500 - 2 500 ..	207	97	51	8	148	54	1	152
2 500 - 5 000 ..	387	241	93	7	287	92	1	294
5 000 - 10 000 ..	409	279	119	12	278	117	2	290
10 000 - 25 000 ..	421	309	107	13	301	97	4	320
25 000 - 50 000 ..	147	108	31	4	112	25	1	121
50 000 - 75 000 ..	59	45	11	4	44	6	2	51
75 000 - 125 000 ..	62	47	16	5	41	13	-	49
125 000 - 250 000 ..	56	48	8	1	47	2	-	54
250 000 - 500 000 ..	33	29	6	-	27	5	-	28
500 000 und mehr ...	25	18	1	-	24	4	-	21
14täglich/halbmonatlich	518	356	194	16	308	158	3	357
Auflage								
unter 1 500 ..	106	38	54	3	49	52	-	54
1 500 - 2 500 ..	50	28	24	1	25	21	-	29
2 500 - 5 000 ..	68	46	28	2	38	26	2	40
5 000 - 10 000 ..	82	63	22	4	56	22	1	59
10 000 - 25 000 ..	85	68	24	2	59	21	-	64
25 000 - 50 000 ..	55	48	13	2	40	6	-	49
50 000 - 75 000 ..	17	13	4	-	13	2	-	15
75 000 - 125 000 ..	31	29	16	2	13	5	-	26
125 000 - 250 000 ..	10	10	5	-	5	-	-	10
250 000 - 500 000 ..	6	5	2	-	4	1	-	5
500 000 und mehr ...	8	8	2	-	6	2	-	6

1) Durchschnittlich verkaufte und unentgeltlich abgegebene Auflage je Erscheinungstag.

Zeitschriftendaten 1979

13 Technische Herstellung

13.1 Nach Erscheinungsweise und Auflagengrößenklassen

Erscheinungsweise Auflage ¹⁾ von ... bis unter ... Stück	Verlegte Zeit- schriften am 31.12.		Technische Herstellung					
	ins- gesamt	mit verlags- eigener Redaktion	eigener Satz		kein eigener Satz	eigener Druck		kein eigener Druck
			voll- ständig	teil- weise		voll- ständig	teil- weise	
Wöchentlich	1 790	1 174	1 124	50	616	1 105	10	675
Auflage								
unter 1 500 ..	616	264	535	6	75	554	3	59
1 500 - 2 500 ..	167	92	140	3	24	141	-	26
2 500 - 5 000 ..	170	114	126	7	37	132	-	38
5 000 - 10 000 ..	162	136	97	13	52	98	1	63
10 000 - 25 000 ..	228	205	100	2	126	83	-	145
25 000 - 50 000 ..	195	154	57	9	129	40	2	153
50 000 - 75 000 ..	70	54	25	2	43	21	-	49
75 000 - 125 000 ..	71	52	16	4	51	11	-	60
125 000 - 250 000 ..	51	44	12	2	37	9	1	41
250 000 - 500 000 ..	24	24	3	1	20	4	1	19
500 000 und mehr ...	36	35	13	1	22	12	2	22
2 x wöchentlich und mehr	76	64	40	2	34	39	-	37
Auflage								
unter 1 500 ..	17	15	13	-	4	11	-	6
1 500 - 2 500 ..	15	14	10	1	4	11	-	4
2 500 - 5 000 ..	16	11	10	-	6	10	-	6
5 000 - 10 000 ..	11	10	2	1	8	3	-	8
10 000 - 25 000 ..	11	8	2	-	9	2	-	9
25 000 und mehr ...	6	6	3	-	3	2	-	4
Zeitschriften insgesamt	6 042	3 686	2 126	156	3 760	2 002	30	4 010
Auflage								
unter 1 500 ..	1 558	605	730	25	803	734	5	819
1 500 - 2 500 ..	656	316	262	17	377	263	1	392
2 500 - 5 000 ..	918	562	313	22	583	307	4	607
5 000 - 10 000 ..	854	607	283	32	539	278	6	570
10 000 - 25 000 ..	907	695	272	21	614	236	4	667
25 000 - 50 000 ..	476	358	114	16	346	82	3	391
50 000 - 75 000 ..	170	130	40	6	124	29	2	139
75 000 - 125 000 ..	198	152	56	11	131	33	-	165
125 000 - 250 000 ..	143	122	28	4	111	12	2	129
250 000 - 500 000 ..	76	65	11	1	64	10	1	65
500 000 und mehr ...	86	74	17	1	68	18	2	66

1) Durchschnittlich verkaufte und unentgeltlich abgegebene Auflage je Erscheinungstag.

Zeitschriftendaten 1979

13 Technische Herstellung

13.2 Nach Art der Zeitschrift und Erscheinungsweise

Art der Zeitschrift Erscheinungsweise	Verlegte Zeitschriften am 31.12.		Technische Herstellung					
	insgesamt	mit verlags- eigener Redaktion	eigener Satz		kein eigener Satz	eigener Druck		kein eigener Druck
			vollständig	teilweise		vollständig	teilweise	
Politische Wochenblätter mit überregionaler Verbreitung	127	117	77	11	39	82	2	43
mit regionaler/lokaler Verbreitung ..	10	9	1	-	9	-	1	9
	117	108	76	11	30	82	1	34
Konfessionelle Zeitschriften	304	162	96	4	204	97	2	205
vierteljährlich	50	18	14	-	36	16	-	34
6 - 8 x jährlich	55	25	13	1	41	13	1	41
monatlich	103	56	35	2	66	34	1	68
14täglich/halbmonatlich	24	13	11	-	13	9	-	15
wöchentlich und mehr ..	72	50	23	1	48	25	-	47
Publikumszeitschriften ..	1 020	814	200	26	794	186	11	823
vierteljährlich	118	81	30	4	84	16	-	102
6 - 8 x jährlich	143	97	16	1	126	11	1	131
monatlich	434	356	101	13	320	83	7	344
14täglich/halbmonatlich	96	87	28	3	65	20	-	76
wöchentlich	223	188	24	5	194	55	3	165
2 x wöchentlich und mehr	6	5	1	-	5	1	-	5
aus dem Gebiet:								
Illustrierte, Magazine usw.	123	108	26	10	87	19	3	101
Motor, Reise, Freizeit, Hobby	179	149	30	3	146	21	4	154
Frauen, Familie, Mode, Wohnen	57	53	9	-	48	9	-	48
Jugendzeitschriften ...	45	33	5	1	39	4	-	41
Politik, Kultur, Populärwissenschaft ..	268	205	72	7	189	62	2	204
Romane, Rätsel, Comics	225	184	28	2	195	42	1	182
Sport	107	69	26	3	78	25	1	81
sonstige	16	13	4	-	12	4	-	12
Fachzeitschriften mit überwiegend wissenschaftlichem Inhalt	1 211	498	124	18	1 069	105	5	1 101
vierteljährlich	345	93	31	6	308	25	1	319
6 - 8 x jährlich	261	100	30	3	228	24	-	237
monatlich	463	215	42	7	414	38	2	423
14täglich/halbmonatlich	90	49	9	-	81	11	-	79
wöchentlich	47	37	12	2	33	7	2	38
2 x wöchentlich und mehr	5	4	-	-	5	-	-	5
aus dem Gebiet:								
Sprach- und Kulturwissenschaften	126	42	13	2	111	17	-	109
Recht, Wirtschaft, Gesellschaft	332	164	45	3	284	41	1	290
Mathematik und Naturwissenschaft	166	48	10	3	153	5	1	160
Medizin	349	112	27	8	314	21	1	327
Agrar-, Forst-, Ernährungswissenschaft	62	21	4	-	58	2	2	58
Ingenieurwissenschaft ..	176	111	25	2	149	19	-	157
Andere Fachzeitschriften	1 196	881	264	40	892	245	4	947
vierteljährlich	138	79	34	1	103	29	-	109
6 - 8 x jährlich	170	117	27	6	137	26	2	142
monatlich	660	488	143	23	494	143	1	516
14täglich/halbmonatlich	121	97	33	4	84	23	1	97
wöchentlich	85	79	19	5	61	16	-	69
2 x wöchentlich und mehr	22	21	8	1	13	8	-	14

Zeitschriftendaten 1979

13 Technische Herstellung

13.2 Nach Art der Zeitschrift und Erscheinungsweise

Art der Zeitschrift Erscheinungsweise	Verlegte Zeit- schriften am 31.12.		Technische Herstellung					
	ins- gesamt	mit verlags- eigener Redaktion	eigener Satz		kein eigener Satz	eigener Druck		kein eigener Druck
			voll- ständig	teil- weise		voll- ständig	teil- weise	
Andere Fachzeitschriften aus dem Gebiet:								
Landwirtschaft, Ernäh- rung	132	91	28	3	101	26	-	106
Industrie und Handwerk	358	308	85	11	262	75	2	281
Handel und Dienst- leistungen	330	288	60	15	255	57	2	271
Öffentliche Verwaltung	87	36	19	2	66	19	-	68
Gesundheitswesen	70	43	10	2	58	7	-	63
Bildung und Erziehung ..	202	103	61	7	134	61	-	141
sonstige	17	12	1	-	16	-	-	17
Kundenzeitschriften	97	73	7	1	89	8	-	89
vierteljährlich	30	24	1	-	29	3	-	27
6 - 8 x jährlich	17	13	-	1	16	1	-	16
monatlich	37	26	5	-	32	4	-	33
14täglich/halbmonatlich	7	5	1	-	6	-	-	7
wöchentlich und mehr ..	6	5	-	-	6	-	-	6
Zeitschriften der Ver- bände usw.	447	161	139	8	300	144	1	302
vierteljährlich	86	29	28	1	57	29	-	57
6 - 8 x jährlich	94	33	22	1	71	22	1	71
monatlich	230	81	75	4	151	78	-	152
14täglich/halbmonatlich	25	11	9	2	14	11	-	14
wöchentlich und mehr ..	12	7	5	-	7	4	-	8
Amtliche Blätter	906	426	837	10	59	822	2	82
monatlich und weniger ..	21	4	11	-	10	11	-	10
14täglich/halbmonatlich	46	11	32	3	11	30	2	14
wöchentlich	817	397	778	7	32	766	-	51
2 x wöchentlich und mehr	22	14	16	-	6	15	-	7
Anzeigenblätter	508	444	232	33	243	169	3	336
vierteljährlich/								
6 - 8 x jährlich	5	5	5	-	-	3	-	2
monatlich	90	82	57	9	24	48	-	42
14täglich/halbmonatlich	72	64	41	4	27	25	-	47
wöchentlich und mehr ..	341	293	129	20	192	93	3	245
Kostenlos verteilte kommunale Amtsblätter ..	98	23	93	-	5	92	-	6
monatlich und weniger ..	10	6	7	-	3	6	-	4
14täglich/halbmonatlich	17	3	17	-	-	17	-	-
wöchentlich und mehr ..	71	14	69	-	2	69	-	2
Sonstige Zeitschriften ..	128	87	57	5	66	52	-	76
vierteljährlich	14	10	6	-	8	4	-	10
6 - 8 x jährlich	21	16	4	-	17	3	-	18
monatlich	63	38	31	5	27	30	-	33
14täglich/halbmonatlich	20	16	13	-	7	12	-	8
wöchentlich und mehr ..	10	7	3	-	7	3	-	7
Zeitschriften insgesamt ..	6 042	3 686	2 126	156	3 760	2 002	30	4 010
vierteljährlich	785	337	146	12	627	123	1	661
6 - 8 x jährlich	764	404	115	13	636	102	5	657
monatlich	2 109	1 351	507	63	1 539	475	11	1 623
14täglich/halbmonatlich	518	356	194	16	308	158	3	357
wöchentlich	1 790	1 174	1 124	50	616	1 105	10	675
2 x wöchentlich und mehr	76	64	40	2	34	39	-	37

Zeitschriftendaten 1979

14 Publikums- und Fachzeitschriften nach Erscheinungsweise

Art der Zeitschrift	Verlegte Zeit- schriften am 31.12.	Erscheinungsweise					
		viertel- jährlich	6 - 8 x jährlich	monatlich	14täglich/ halb- monatlich	wöchent- lich	2 x wöchent- lich und mehr
Publikumszeitschriften	1 020	118	143	434	96	223	6
Illustrierte, Magazine usw.	123	10	11	58	10	34	-
Motor, Reise, Freizeit, Hobby	179	19	49	97	12	2	-
Frauen, Familie, Mode, Wohnen	57	11	6	27	7	6	-
Jugendzeitschriften	45	6	2	33	1	3	-
Politik, Kultur, Populärwissenschaft	268	52	38	146	22	10	-
Romane, Rätsel, Comics ..	225	9	8	19	31	158	-
Sport	107	10	25	44	12	10	6
sonstige	16	1	4	10	1	-	-
Fachzeitschriften mit überwiegend wissenschaft- lichem Inhalt	1 211	345	261	463	90	47	5
Sprach- und Kultur- wissenschaften	126	85	19	21	-	1	-
Recht, Wirtschaft, Ge- sellschaft	332	102	45	125	36	21	3
Mathematik und Natur- wissenschaft	166	44	40	65	14	2	1
Medizin	349	80	93	137	24	14	1
Agrar-, Forst-, Ernäh- rungswissenschaft	62	16	18	22	2	4	-
Ingenieurwissenschaft ...	176	18	46	93	14	5	-
Andere Fachzeitschriften ..	1 196	138	170	660	121	85	22
Landwirtschaft, Er- nährung	132	9	9	69	15	27	3
Industrie und Handwerk ..	358	30	38	217	41	23	9
Handel und Dienst- leistungen	330	22	45	179	42	32	10
Öffentliche Verwaltung ..	87	8	8	60	10	1	-
Gesundheitswesen	70	9	12	43	5	1	-
Bildung und Erziehung ...	202	57	53	85	7	-	-
sonstige	17	3	5	7	1	1	-

15 Zeitschriften nach Auflagengrößenklassen

Art der Zeitschrift	Verlegte Zeitschriften am 31.12. insgesamt	Davon mit einer Auflage ¹⁾ von ... bis unter ... Stück									
		unter 1 500	1 500 - 2 500	2 500 - 5 000	5 000 - 10 000	10 000 - 25 000	25 000 - 50 000	50 000 - 125 000	125 000 - 250 000	250 000 - 500 000	500 000 und mehr
politische Wochen- blätter	127	17	28	31	21	21	5	1	1	1	1
mit überregionaler Verbreitung	10	-	1	-	2	2	2	1	1	-	1
mit regionaler/loka- ler Verbreitung	117	17	27	31	19	19	3	-	-	1	-
Konfessionelle Zeit- schriften	304	39	34	53	48	53	26	34	14	1	2
Publikumszeitschriften	1 020	115	87	135	118	202	145	101	53	28	36
Illustrierte, Maga- zine usw.	123	3	4	8	14	18	24	14	13	6	19
Motor, Reise, Frei- zeit, Hobby	179	16	4	21	21	47	30	21	13	6	-
Frauen, Familie, Mo- de, Wohnen	57	3	-	2	1	-	5	14	10	8	14
Jugendzeitschriften .	45	4	-	3	5	10	5	10	4	2	2
Politik, Kultur, Populärwissenschaft	268	46	49	64	51	36	11	9	1	1	-
Romane, Rätsel, Comics	225	35	2	9	2	75	61	30	8	2	1
Sport	107	8	27	25	24	10	6	1	4	2	-
sonstige	16	-	1	3	-	6	3	2	-	1	-
Fachzeitschriften mit überwiegend wissen- schaftlichem Inhalt	1 211	579	149	189	153	86	39	14	1	1	-
Sprach- und Kultur- wissenschaften	126	65	29	16	11	5	-	-	-	-	-
Recht, Wirtschaft, Gesellschaft	332	154	44	45	50	23	9	5	1	1	-
Mathematik und Natur- wissenschaft	166	116	13	23	10	4	-	-	-	-	-
Medizin	349	156	41	51	41	30	25	5	-	-	-
Agrar-, Forst-, Er- nährungswissenschaft	62	42	10	3	3	2	-	2	-	-	-
Ingenieurwissenschaft	176	46	12	51	38	22	5	2	-	-	-
Andere Fachzeitschrif- ten	1 196	145	139	272	270	255	69	36	6	4	-
Landwirtschaft, Er- nährung	132	13	12	29	28	27	14	7	2	-	-
Industrie und Hand- werk	358	30	31	82	85	101	18	8	1	2	-
Handel und Dienst- leistungen	330	45	35	70	90	72	13	4	1	-	-
Öffentliche Verwal- tung	87	17	15	21	15	10	6	2	1	-	-
Gesundheitswesen	70	6	10	19	15	10	5	4	-	1	-
Bildung und Erziehung	202	30	35	47	36	31	12	9	1	1	-
sonstige	17	4	1	4	1	4	1	2	-	-	-
Kundenzeitschriften ...	97	-	-	-	1	3	9	25	17	17	25
Zeitschriften der Verbände usw.	447	59	61	85	73	74	37	29	11	6	12
Amtliche Blätter	906	552	136	87	68	45	11	6	1	-	-
Anzeigenblätter	508 ^{a)}	1	6	12	70	127	123	112	37	16	4
Kostenlos verteilte kommunale Amtsblätter	98	38	9	32	12	4	2	1	-	-	-
Sonstige Zeitschriften	128	13	7	22	20	37	10	9	2	2	6
Insgesamt ...	6 042	1 558	656	918	854	907	476	368	143	76	86

1) Durchschnittlich verkaufte und unentgeltlich abge-
gebene Auflage je Erscheinungstag.

a) Mit 867 Ausgaben.

Zeitschriftendaten 1979
16 Zielgruppen des Leserkreises

Art der Zeitschrift	Verlegte Zeit- schriften am 31.12.	Zeitschriften mit Zielgruppe				Zeit- schriften ohne Zielgruppe
		zusammen	Männer, Frauen, Alters- gruppen	Arbeitgeber, Arbeit- nehmer, Berufszu- gehörigkeit	Vereinszu- gehörigkeit, Konfession	
Politische Wochen- blätter	127	2	-	-	2	125
mit überregionaler Verbreitung	10	1	-	-	1	9
mit regionaler/loka- ler Verbreitung	117	1	-	-	1	116
Konfessionelle Zeit- schriften	304	285	17	9	259	19
Publikumszeitschriften .	1 020	417	210	20	187	603
Illustrierte, Maga- zine usw.	123	27	21	2	4	96
Motor, Reise, Frei- zeit, Hobby	179	51	8	1	42	128
Frauen, Familie, Mode, Wohnen	57	43	41	-	2	14
Jugendzeitschriften ..	45	45	41	-	4	-
Politik, Kultur, Populärwissenschaft .	268	68	1	14	53	200
Romane, Rätsel, Comics	225	95	95	-	-	130
Sport	107	82	-	3	79	25
sonstige	16	6	3	-	3	10
Fachzeitschriften mit überwiegend wissen- schaftlichem Inhalt ...	1 211	1 152	6	1 053	93	59
Sprach- und Kultur- wissenschaften	126	112	6	89	17	14
Recht, Wirtschaft, Gesellschaft	332	292	-	251	41	40
Mathematik und Natur- wissenschaft	166	163	-	161	2	3
Medizin	349	349	-	327	22	-
Agrar-, Forst-, Er- nährungswissenschaft	62	62	-	60	2	-
Ingenieurwissenschaft	176	174	-	165	9	2
Andere Fachzeitschrif- ten	1 196	1 142	3	971	168	54
Landwirtschaft, Er- nährung	132	122	-	90	32	10
Industrie und Hand- werk	358	356	-	337	19	2
Handel und Dienst- leistungen	330	314	-	263	51	16
Öffentliche Verwal- tung	87	84	-	70	14	3
Gesundheitswesen	70	64	-	49	15	6
Bildung und Erziehung	202	188	3	150	35	14
sonstige	17	14	-	12	2	3
Kundenzeitschriften	97	37	21	13	3	60
Zeitschriften der Verbände usw.	447	439	5	76	358	8
Amtliche Blätter	906	44	-	35	9	862
Anzeigenblätter	508 ^{a)}	-	-	-	-	508
Kostenlos verteilte kommunale Amtsblätter .	98	-	-	-	-	98
Sonstige Zeitschriften .	128	57	1	47	9	71
Insgesamt ...	6 042	3 575	263	2 224	1 088	2 467

a) Mit 867 Ausgaben.

A n h a n g

Gesetz über eine Pressestatistik vom 1. April 1975

Der Bundestag hat das folgende Gesetz beschlossen:

§ 1

Zur Feststellung des strukturellen Wandels und der wirtschaftlichen Entwicklung der Presse werden bei Unternehmen, die Zeitungen oder Zeitschriften verlegen, statistische Erhebungen jährlich als Bundesstatistik durchgeführt.

§ 2

Die Erhebung erfaßt für das vorangegangene Geschäftsjahr

1. Art und Rechtsform des Unternehmens;
2. tätige Personen und sonstige Mitarbeiter, wie freiberufliche Journalisten, Zeitungszusteller;
3. Umsatz nach Umsatzarten;
4. ausgewählte Kosten, wie Löhne und Gehälter, Honorare, Kosten der Herstellung und des Vertriebs;
5. Name, Zahl der Ausgaben, Format und Erscheinungsweise der in eigener sowie der in fremder Druckerei hergestellten Zeitungen oder Zeitschriften; Angaben über die Herstellung und den Bezug des Text- und Anzeigenteils; Anschluß an eine Redaktions-, Anzeigen- oder Vertriebsgemeinschaft; Seitenzahl pro Jahrestück nach Text- und Anzeigenseiten;
6. Verkaufsauflage insgesamt und nach Gebietskörperschaften sowie Art des Vertriebs;
7. Bezugs- und Anzeigenpreise.

§ 3

Auskunftspflichtig sind die Inhaber und Leiter der in § 1 genannten Unternehmen.

§ 4

Die Statistik wird vom Statistischen Bundesamt erhoben und aufbereitet.

§ 5

Dem § 1 des Gesetzes über Kostenstrukturstatistik vom 12. Mai 1959 (Bundesgesetzbl. I S. 245) wird folgender Satz angefügt:

„Bei Unternehmen im Sinne des § 1 des Gesetzes über eine Pressestatistik vom 1. April 1975 (Bundesgesetzbl. I S. 777) werden die Erhebungen alle zwei Jahre durchgeführt“.

§ 6

Dieses Gesetz gilt nach Maßgabe des § 13 Abs. 1 des Dritten Überleitungsgesetzes vom 4. Januar 1952 (Bundesgesetzbl. I S. 1) auch im Land Berlin.

§ 7

Dieses Gesetz tritt am Tage nach der Verkündung in Kraft.

Fachserie 11: Bildung und Kultur

Reihe 1: Allgemeines Schulwesen

Die jährlich erscheinende Veröffentlichung enthält Gesamtübersichten mit den wichtigsten Eckzahlen über Schulen, Klassen, Schüler und Lehrer für das gesamte allgemeine Schulwesen. Ergänzend hierzu werden feinere Aufgliederungen für die Schulen der allgemeinen Ausbildung (Grund- und Hauptschulen, Schulen für Behinderte, Realschulen, Gymnasien, Gesamtschulen) und der allgemeinen Fortbildung (Abendrealschulen, Abendgymnasien und Kollegs) geboten. In einem Anhang werden ausgewählte Zahlen über die Studien- und Berufswünsche der Abiturienten sowie über die Lehrerausbildung an Studienseminaren nachgewiesen.

Reihe 2: Berufliches Schulwesen

Der Aufbau dieser ebenfalls jährlich erscheinenden Veröffentlichung entspricht dem der Reihe 1. Neben den Gesamtübersichten für alle Arten von Beruflichen Schulen erscheinen ergänzende Tabellen für die Schulen der beruflichen Ausbildung (Berufsschulen, Berufsschulen für Behinderte, Berufsaufbauschulen, Berufsfachschulen, Fachoberschulen, Fachgymnasien) und der beruflichen Fortbildung (Fachschulen und Schulen des Gesundheitswesens). In einem Anhang wird die Lehrerausbildung an Studienseminaren dargestellt.

Reihe 3: Berufliche Bildung

In dieser Reihe werden jährlich Angaben über die betriebliche Berufsausbildung veröffentlicht. Die Zahlenangaben über Ausbildungsstätten, Auszubildende, Ausbilder, Prüfungen und Ausbildungsberater werden überwiegend in der Untergliederung nach Ausbildungsberufen nachgewiesen. Außerdem sind Daten über Fortbildungsmaßnahmen und abgelegte Fortbildungsprüfungen bei berufsständischen Kammern zusammengestellt.

Reihe 4: Hochschulen

4.1: Studenten an Hochschulen

Diese Veröffentlichung erscheint jeweils für die Sommer- und Wintersemester mit Angaben über die deutschen und ausländischen Studenten und Studienanfänger in der Aufgliederung nach Hochschularten und Hochschulen, nach Studienfächern, nach angestrebter Abschlußprüfung und einigen anderen Merkmalen. Vorwegergebnisse mit den wichtigsten Eckzahlen werden bereits kurz nach Semesterende in einem Vorbericht bekanntgegeben.

4.2: Prüfungen an Hochschulen

Über die bestandenen Prüfungen an Hochschulen nach Art der abgelegten Prüfung und Studienfächern wird jährlich, und zwar mit getrennten Angaben für das Wintersemester und das darauffolgende Sommersemester, berichtet.

4.3: (unbesetzt)

4.4: Personal an Hochschulen

In dieser Jahresveröffentlichung wird das wissenschaftliche, künstlerische, technische, Verwaltungs- und sonstige Personal an Hochschulen in der Gliederung nach Hochschularten, dienstrechtlicher Stellung und Fächergruppen nachgewiesen.

Reihe 5: Presse

In dieser Veröffentlichung werden jährlich Angaben über Beschäftigte, Umsatz, Kosten usw. von Unternehmen gebracht, die Presseerzeugnisse herstellen. Die Angaben über die verlegten Zeitungen und Zeitschriften sind nach Auflagenhöhe, Art der technischen Herstellung, Umfang, Preisen, Vertriebsarten und anderen Merkmalen gegliedert.

Reihe 6: Filmwirtschaft

Über Unternehmen, die sich mit der Filmherstellung, dem Filmverleih und Filmvertrieb, der Filmvorführung und der Erbringung filmtechnischer Leistungen befassen, wird zweijährlich berichtet. Nachgewiesen werden insbesondere Angaben über Beschäftigte, Umsätze, Kosten, Kapazitäten sowie hergestellte und vorgeführte Filme.

Reihe 7: Ausbildungsförderung nach dem Bundesausbildungsförderungsgesetz (BAföG)

In dieser Reihe werden jährlich Angaben über die Zahl der nach dem BAföG geförderten Schüler und Studenten, den finanziellen Aufwand, Art, Umfang und Höhe der Förderung sowie über den sozialen Hintergrund der Geförderten dargestellt.

Ergänzend wird auf die thematische Querschnittsveröffentlichung **Bildung im Zahlenspiegel** (jährliche Erscheinungsfolge) hingewiesen, die Angaben über alle wichtigen Daten aus dem Bildungsbereich enthält.



STATISTISCHES BUNDESAMT
GUSTAV-STRESEMANN-RING 11
6200 WIESBADEN 1

Veröffentlichungen und Prospekte sind durch den Verlag
W. Kohlhammer GmbH, Philipp-Reis-Straße 3, Postfach
421120, 6500 Mainz 42, Tel.: (06131) 59094/95, erhältlich.