


Statistisches Bundesamt

# Bildung und Kultur



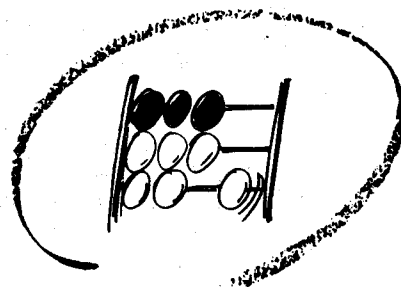
Fachserie **11**

## Reihe 7

Ausbildungsförderung nach dem  
Bundesausbildungsförderungsgesetz  
(BAföG)


**1995**





Statistisches Bundesamt

# Bildung und Kultur



Fachserie **11**

## Reihe 7

Ausbildungsförderung nach dem  
Bundesausbildungsförderungsgesetz  
(BAföG)

**1995**

Statistisches Bundesamt  
Bibliothek + Dokumentation + Archiv

**METZLER  
POESCHEL**



Weitere Informationen zu dieser Veröffentlichung können direkt beim Statistischen Bundesamt erfragt werden:  
Gruppe VII C, Telefon: 06 11 / 75 41 52 oder Fax: 06 11 / 75 41 83

#### **STATIS-BUND**

Im Statistischen Informationssystem des Bundes (STATIS-BUND) sind rund 1,5 Mill. ausgewählte statistische Zeitreihen gespeichert. Alle Zeitreihen können via Mailbox, auf Diskette oder Magnetband bezogen werden.

Fachliche Beratung: 06 11 / 75 - 24 26 und 27 16.

Mailbox: 06 11 / 75 29 20 · Technische Rückfragen: 06 11 / 75 32 84.

#### **T-ONLINE / BILDSCHIRMTEXT**

Ausgewählte Tabellen und Grafiken bietet das Statistische Bundesamt über T-ONLINE / BILDSCHIRMTEXT an. Die Informationsseiten sind in T-ONLINE mit \* 48484# abrufbar, ebenso wie die Bestellung von Veröffentlichungen und die Übermittlung von Anfragen. Daten zu Verkehrsunfällen siehe Seite 4848452746.

**Herausgeber:** Statistisches Bundesamt, Wiesbaden



**Informationen:** Statistisches Bundesamt  
Allgemeiner Auskunftsdienst  
65180 Wiesbaden  
• Telefon: 06 11 / 75 24 05  
• Telefax: 06 11 / 75 33 30  
• T-Online (Btx): \* 48484#  
• Internet: <http://www.statistik-bund.de>

Zweigstelle Berlin  
Postfach 276, 10124 Berlin  
• Telefon: 030 / 23 24 68 66  
• Telefax: 030 / 23 24 68 72

**Verlag:** Metzler-Poeschel, Stuttgart

**Verlagsauslieferung:** Hermann Leins GmbH & Co. KG  
Postfach 11 52  
72125 Kusterdingen  
Telefon: 0 70 71 / 93 53 50  
Telefax: 0 70 71 / 3 36 53

**Erscheinungsfolge:** jährlich

**Erschienen im August 1996**

**Preis:** DM 15,30

**Bestellnummer:** 2110700 - 95700

© Statistisches Bundesamt, Wiesbaden 1996

Alle Rechte vorbehalten. Es ist insbesondere nicht gestattet, ohne ausdrückliche Genehmigung des Statistischen Bundesamtes diese Veröffentlichung oder Teile daraus für gewerbliche Zwecke zu übersetzen, zu vervielfältigen, auf Mikrofilm/-fiche zu verfilmen oder in elektronische Systeme einzuspeichern.

Recyclingpapier aus 100 % Altpapier.

# Inhalt

|  | Seite |
|--|-------|
| Vorbemerkung .....   | 5     |
| Erläuterungen .....  | 6     |
| <b>Tabellenteil</b>  |       |
| 1 Geförderte und finanzieller Aufwand nach Umfang und Art der Förderung  |       |
| 1.1 Deutschland 1995 .....   | 9     |
| 1.2 Geförderte und finanzieller Aufwand nach Umfang, Art der Förderung und Ländern<br>1991 bis 1995                                  |       |
| 1.2.1 Insgesamt .....  | 10    |
| 1.2.2 Schüler .....  | 12    |
| 1.2.3 Studenten .....  | 14    |
| 2 Geförderte und finanzieller Aufwand 1993, 1994 und 1995 nach Ausbildungs-<br>stätten, Art der Förderung und Ländern .....          | 16    |
| 3 Geförderte und finanzieller Aufwand 1993, 1994 und 1995 nach Bedarfs-<br>satzgruppen, Art der Förderung und Ländern .....          | 27    |
| 4 Geförderte 1993, 1994 und 1995 nach Ausbildungsstätten, Wohnung während<br>der Ausbildung, Umfang der Förderung und Ländern .....  | 34    |
| 5 Geförderte 1993, 1994 und 1995 nach Bedarfssatzgruppen, Wohnung während<br>der Ausbildung, Umfang der Förderung und Ländern .....  | 45    |
| 6 Geförderte 1995 nach Ausbildungsstätten, Altersgruppen und Geschlecht .....  | 52    |
| 7 Geförderte Studenten 1995 nach Ausbildungsstätten, Fachsemestern, Umfang der<br>Förderung und Wohnung während der Ausbildung ..... | 54    |
| 8 Geförderte 1995 nach Ausbildungsstätten und Staatsangehörigkeit .....  | 56    |
| 9 Geförderte 1995 nach Ausbildungsstätten und Art eines berufsqualifizierenden<br>Ausbildungsabschlusses .....                       | 56    |
| 10 Geförderte 1995 nach Ausbildungsstätten, Familienstand und Zahl der Kinder .....  | 57    |
| 11 Geförderte 1995 nach Ausbildungsstätten und Berufstätigkeit des Vaters bzw.<br>der Mutter .....                                   | 60    |
| 12 Geförderte 1995 nach Berufstätigkeit des Vaters bzw. der Mutter und ihrem<br>Gesamteinkommen sowie nach Ausbildungsstätten .....  | 61    |
| 13 Geförderte 1995 nach Ausbildungsstätten und Berufstätigkeit des Ehegatten .....   | 71    |
| 14 Geförderte 1995 nach Ausbildungsstätten und Höhe der monatlichen Förderung .....  | 73    |
| 15 Geförderte 1995 nach Zahl der Geschwister, Gesamteinkommen der Eltern sowie<br>nach Ausbildungsstätten .....                      | 74    |

## Gebietsstand

Die Angaben für **Deutschland** beziehen sich auf die Bundesrepublik Deutschland nach dem Gebietsstand seit dem 3.10.1990.

Die Angaben für das **frühere Bundesgebiet** beziehen sich auf die Bundesrepublik Deutschland nach dem Gebietsstand bis zum 3.10.1990; sie schließen Berlin-West ein.

Die Angaben für die **neuen Länder und Berlin-Ost** beziehen sich auf die Länder Brandenburg, Mecklenburg-Vorpommern, Sachsen, Sachsen-Anhalt, Thüringen sowie auf Berlin-Ost.

## Zeichenerklärung

|   |   |  |
|---|---|--|
| 0 | = | Weniger als die Hälfte von 1<br>in der letzten besetzten Stelle,<br>jedoch mehr als nichts |
| - | = | nichts vorhanden   |
| . | = | Zahlenwert unbekannt oder geheimzuhalten   |
| x | = | Tabellenfach gesperrt, weil Aussage nicht sinnvoll   |

## Auf- und Abrundungen

Im allgemeinen ist ohne Rücksicht auf die Endsumme auf- bzw. abgerundet worden. Deshalb können sich bei der Summierung von Einzelangaben geringfügige Abweichungen in der Endsumme ergeben.

## Auf- und Ausgliederungen

Die vollständige Aufgliederung einer Summe ist durch das Wort **davon** kenntlich gemacht. Auf das Wort **davon** ist verzichtet worden, wenn aus Aufbau und Wortlaut von Tabellenkopf und Vorspalte unmißverständlich hervorgeht, daß es sich um eine Aufgliederung handelt. Die teilweise Ausgliederung einer Summe ist durch das Wort **darunter** gekennzeichnet. Bei teilweiser Ausgliederung nach verschiedenen nicht summierbaren Merkmalen sind die Worte **und zwar** gebraucht worden.

## Vorbemerkung

Der vorliegende Bericht mit Angaben für 1995 setzt die Reihe 7 "Ausbildungsförderung nach dem Bundesausbildungsförderungsgesetz (BAföG)" der Fachserie 11 "Bildung und Kultur" fort. In dieser Reihe werden seit 1980 jährlich die Ergebnisse der Statistik zum Bundesausbildungsförderungsgesetz veröffentlicht.

Rechtsgrundlage dieser Bundesstatistik ist § 55 des Bundesgesetzes über individuelle Förderung der Ausbildung (Bundesausbildungsförderungsgesetz - BAföG) in der Fassung der Bekanntmachung vom 6. Juni 1983 (BGBl. I S. 645, 1680), geändert durch das Zwölfte Gesetz zur Änderung des Bundesausbildungsförderungsgesetzes (12. BAföGÄndG) vom 22. Mai 1990 (BGBl. I S. 936). Erfasst werden detaillierte Angaben zum sozialen und finanziellen Hintergrund der Geförderten, ihrer Ehegatten und Eltern sowie die Höhe und Zusammensetzung des finanziellen Bedarfs der Geförderten und der errechneten Förderungsbeträge. Ausbildungsförderung wird in den neuen Ländern und Berlin-Ost ab 1.1.1991 geleistet; im vorliegenden Heft sind zum fünften Mal Angaben dafür enthalten.

Diese Angaben werden der amtlichen Statistik von den mit der Berechnung der Förderungsbeträge beauftragten Landesrechenzentren als Auszug aus deren Eingabedaten und Rechenergebnissen in anonymisierter Form zur Verfügung gestellt (Sekundärstatistik).

Der Tabellenteil dieser Veröffentlichung gibt zunächst einen Überblick über die Zahl der Geförderten sowie über den finanziellen Aufwand in den Jahren 1991 bis 1995. Dabei wird insbesondere nach Art und Umfang der Förderung sowie nach der Wohnung während der Ausbildung unterschieden. Anschließend werden Angaben über den sozialen Hintergrund der Geförderten dargestellt. Die Tabellen enthalten Informationen über Staatsangehörigkeit, Alter, berufliche Vorbildung, Familienstand und Kinderzahl der Geförderten sowie über die Berufstätigkeit und das Einkommen ihrer Eltern. Den Abschluß bildet ein Nachweis der Geförderten nach der Höhe der monatlichen Förderung. Alle Tabellen sind nach der Art der Ausbildungsstätte gegliedert; in den Tabellen 3 und 5 erfolgt zusätzlich eine Gruppierung nach den für die Förderung nach dem BAföG maßgeblichen Bedarfssätzen (nähere Einzelheiten hierzu können den nachfolgenden Erläuterungen entnommen werden).

# Erläuterungen

## Allgemeines

In dieser Veröffentlichung wird ausschließlich die Förderung nach dem Bundesausbildungsförderungsgesetz (BAföG) dargestellt. Dieses Gesetz wird im Auftrag des Bundes von den Ländern ausgeführt, die hierzu für jeden Kreis und jede kreisfreie Stadt ein Amt für Ausbildungsförderung eingerichtet haben. Für Studierende sind darüber hinaus bei den staatlichen Hochschulen oder bei Studentenwerken Ämter für Ausbildungsförderung eingerichtet worden. Die Ämter für Ausbildungsförderung nehmen die Anträge auf Ausbildungsförderung nach dem BAföG entgegen, treffen die zur Entscheidung über den Antrag erforderlichen Feststellungen, entscheiden über den Antrag und erlassen den Bescheid hierüber. Die Berechnung der Förderungsbeträge erfolgt dabei durch zentrale Rechenzentren, die von den Obersten Landesbehörden für Ausbildungsförderung mit diesen Aufgaben betraut sind.

## Ausbildungsstätten

Als Ausbildungsstätten gelten hier alle Einrichtungen (Schulen, Hochschulen, Fernunterrichtsinstitute), die eine nach dem BAföG förderungsfähige Ausbildung vermitteln. Ausbildungsförderung wurde im Berichtsjahr 1995 geleistet für den Besuch von

- weiterführenden allgemeinbildenden Schulen und Berufsfachschulen ab Klasse 10 und von Fach- und Fachoberschulklassen, deren Besuch eine abgeschlossene Berufsausbildung nicht voraussetzt, wenn der Auszubildende nicht bei seinen Eltern wohnt und von der Wohnung der Eltern aus eine entsprechende zumutbare Ausbildungsstätte nicht erreichbar ist, ferner von
- Abendhauptschulen, Berufsaufbauschulen, Abendrealschulen, Abendgymnasien, Kollegs, von Fach- und Fachoberschulklassen, deren Besuch eine abgeschlossene Berufsausbildung voraussetzt, von Berufsfachschulklassen und Fachschulklassen, deren Besuch eine abgeschlossene Berufsausbildung nicht voraussetzt, sofern sie in einem zumindest zweijährigen Bildungsgang einen berufsqualifizierenden Abschluß (z.B. als „Staatlich geprüfter Techniker“) vermitteln sowie von Höheren Fachschulen, Akademien und Hochschulen.

Voraussetzung für eine Förderung ist, daß es sich um öffentliche Schulen oder um genehmigte Ersatzschulen handelt. Darüber hinaus kann auch die Teilnahme an Fernunterrichtslehrgängen und die Ableistung von Praktika förderungsfähig sein.

Als *Berufsfachschulen* im Sinne des BAföG gelten auch die Klassen aller Formen der beruflichen Grundbildung (Berufsgrundbildungsjahr, Berufsvorbereitungsjahr, berufsbefähigender Bildungsgang). Als *Universitäten* werden hier die Universitäten, Pädagogischen und Theologischen Hochschulen sowie die Gesamthochschulen bezeichnet.

## Bedarfssatzgruppen

Ausgangspunkt für die Berechnung der Förderungsleistungen nach dem BAföG sind die im Gesetz festgelegten Bedarfssätze. Diese Bedarfssätze sind abhängig von der Art der Ausbildungsstätte, die von dem Schüler oder Studenten besucht wird. Die für eine Förderung in Betracht kommenden Ausbildungsstätten sind *vier Gruppen* zugeordnet, für die jeweils ein einheitlicher Bedarfssatz gilt. Innerhalb dieser Gruppen wird nochmals danach unterschieden, ob der Schüler oder Student während der Ausbildung bei seinen Eltern oder auswärts wohnt; bei auswärtiger Unterbringung wird ein erhöhter Bedarfssatz zugrunde gelegt. Die Bedarfssätze sind nach dem Gesetz alle zwei Jahre zu überprüfen und ggf. neu festzusetzen, um sie so insbesondere der Entwicklung der Lebenshaltungskosten anzupassen. Die letzte Anpassung erfolgte im Jahre 1995 durch das Siebzehnte Gesetz zur Änderung des Bundesausbildungsförderungsgesetzes (17. BAföGÄndG) vom 24. Juli 1995 (BGBl. I S. 976). Der Förderung im hier dargelegten Berichtsjahr 1995 lagen für Bewilligungszeiträume vor dem 1. Juli 1995 die durch das 15. BAföGÄndG vom 19. Juni 1992 festgesetzten Bedarfssätze zugrunde, danach galten die Bedarfssätze des 17. BAföGÄndG. Für den Besuch von Ausbildungsstätten in den neuen Ländern sowie Berlin-Ost galten im Berichtsjahr 1995 abweichende Bedarfssätze.

## Einkommen der Eltern

Das BAföG geht davon aus, daß zunächst die nach dem bürgerlichen Recht Unterhaltsverpflichteten, also in der Regel die Eltern, für den Unterhalt und die Ausbildung ihrer Kinder aufzukommen haben. Damit diese Belastung zumutbar bleibt, werden vom Einkommen eine Reihe von Freibeträgen für die Eltern, für den Geförderten sowie für weitere unterhaltsberechtigten Kinder der Eltern abgezogen.

Als Einkommen wird in dieser Veröffentlichung der Gesamtbetrag der positiven Einkünfte im Sinne des Einkommensteuerrechts, also das *Bruttoeinkommen* vor Abzug von Steuern und Aufwendungen für die soziale Sicherung dargestellt. Ausgangsbasis für die Berechnung der Förderung nach dem BAföG ist dabei



jeweils das Einkommen im *vorletzten Kalenderjahr* vor Beginn des Bewilligungszeitraumes. Eine Ausnahmeregelung gilt mit dem 15. BAföGÄndG für den Berechnungszeitraum für das Einkommen bei Geförderten in den neuen Ländern sowie Berlin-Ost. Hier wird grundsätzlich das Einkommen im letzten Kalenderjahr vor Beginn des Bewilligungszeitraumes herangezogen. Zieht man von diesem Einkommen die Steuern und Aufwendungen für die soziale Sicherung sowie die zustehenden Freibeträge ab und addiert die Leistungen nach dem Bundeskindergeldgesetz sowie sonstige Einnahmen, die zur Deckung des Lebensunterhalts bestimmt sind (z.B. Krankengeld, Arbeitslosengeld), so erhält man das "anzurechnende Einkommen".

Eine Anrechnung des Einkommens der Eltern auf die Förderung kann in bestimmten Fällen völlig entfallen, so z.B. wenn der Geförderte ein Abendgymnasium oder ein Kolleg besucht, wenn er bei Beginn des Ausbildungsabschnitts bereits das 30. Lebensjahr vollendet hat oder aber eine weitere in sich selbständige Ausbildung beginnt, nachdem seine Eltern ihm gegenüber ihre Unterhaltungspflicht erfüllt haben.

### Finanzieller Aufwand

Die mit der Berechnung der Förderungsbeträge beauftragten Länder-Rechenzentren leiten im Auftrage der Obersten Landesbehörden für Ausbildungsförderung die statistischen Angaben als Auszug aus ihren Eingabedaten und Rechenergebnissen an die amtliche Statistik weiter. Der in der Statistik erfaßte finanzielle Aufwand (Summe der maschinell berechneten Förderungsbeträge) weicht allerdings geringfügig vom sog. "Kassen-Ist" (Summe der tatsächlich geleisteten Auszahlungen) ab. Die Hauptursache hierfür ist, daß Nachzahlungen und Rückforderungen, die das jeweilige Berichtsjahr betreffen, bis zu sechs Monate nach Ende des Berichtsjahres (d.h. bis zur Lieferung der Statistikdaten) berücksichtigt werden.

### Geförderte

Einen Rechtsanspruch auf individuelle Förderung haben nach dem BAföG alle Schüler und Studenten, denen die für ihren Lebensunterhalt und ihre Ausbildung notwendigen finanziellen Mittel fehlen, um eine Ausbildung zu absolvieren, die ihrer Neigung, Eignung und Leistung entspricht. Voraussetzung ist, daß sie eine förderungsfähige Ausbildungsstätte besuchen (siehe auch Erläuterungen zum Begriff "Ausbildungsstätten").

Der Kreis der Geförderten ändert sich von Monat zu Monat: Mit Schuljahres- oder Semesterbeginn nimmt ein neuer Schüler- bzw. Studentenjahrgang eine förderungsfähige Ausbildung auf, bislang geförderte Schüler oder Studenten beenden im Laufe des Berichtsjah-

res (entspricht dem Kalenderjahr) ihre Ausbildung oder fallen aus anderen Gründen aus der BAföG-Förderung heraus. Da die Zahl der Geförderten im Laufe des Berichtsjahres ständigen Schwankungen unterliegt, gibt es verschiedene Möglichkeiten, einen Überblick über die Zahl der Schüler und Studenten zu vermitteln, die im Berichtsjahr Leistungen nach dem BAföG in Anspruch genommen haben. In dieser Fachserie wird die Zahl der Geförderten in Abhängigkeit vom Verwendungszweck der Daten in zwei Formen angegeben:

- Soll die Zahl der Geförderten zum finanziellen Aufwand für das BAföG in Beziehung gesetzt werden (wie in den Tabellen 1 bis 3), so wird sie als *durchschnittlicher Monatsbestand* (arithmetisches Mittel aus den zwölf Monatsbeständen) bestimmt. Es handelt sich hier also um eine fiktive Zahl, mit deren Hilfe z.B. der durchschnittliche monatliche Förderungsbetrag pro Kopf errechnet werden kann.
- Werden Angaben über die Zusammensetzung des Kreises der Geförderten gemacht (z.B. nach Alter, Geschlecht, Vorbildung, Familienstand), so wird die *Gesamtzahl* aller geförderten Personen dargestellt. Hier wird jeder Geförderte gezählt, unabhängig davon, ob er während des ganzen Berichtsjahres oder nur in bestimmten Monaten Leistungen nach dem BAföG erhalten hat. Diese Zahl ist somit auch erheblich größer als der durchschnittliche Monatsbestand, bei dem unterstellt wird, daß alle Personen ganzjährig gefördert werden. Die für die Gesamtzahl der Geförderten gemachten Angaben entsprechen jeweils dem letzten Stand im Berichtsjahr, also dem letzten Förderungsmonat.

### Voll-/Teilförderung

Ein Schüler oder Student gilt als *vollgefordert*, wenn er eine Förderung erhält, die seinen errechneten Gesamtbedarf (= Grundbedarf gemäß Bedarfssatz + Zusatzbedarf z.B. für Kosten der Unterkunft oder Auslandsaufenthalt) in voller Höhe abdeckt. Als *teilgefordert* wird er gezählt, wenn ihm auf seine Förderung eigenes Einkommen oder Vermögen oder das Einkommen seiner Eltern bzw. seines Ehegatten angerechnet wird. Zur Ermittlung des Förderungsbetrages wird in diesem Fall vom Gesamtbedarf das "anzurechnende Einkommen" abgezogen (siehe auch Erläuterungen zum Begriff "Einkommen der Eltern").

### Zuschuß/Darlehen

Die Ausbildungsförderung nach dem BAföG wurde im Berichtsjahr 1995 im Schulbereich als Zuschuß, beim Besuch von Höheren Fachschulen, Akademien und Hochschulen je zur Hälfte als Zuschuß bzw. unverzinsliches Darlehen geleistet.

Bedarfssätze 1984 bis 1995

| Schüler bzw. Studenten<br>von: | Wohnung während der<br>Ausbildung | Früheres Bundesgebiet                         |   |   |   |   |                          |  | Neue Länder                                |                          |  |
|--------------------------------|-----------------------------------|---|---|---|---|---|--------------------------|--|--|--------------------------|--|
|                                |                                   | 1. Juli<br>1984<br>bis<br>30. Juni<br>1986 1) | 1. Juli<br>1986<br>bis<br>30. Juni<br>1988 2) | 1. Juli<br>1988<br>bis<br>30. Juni<br>1990 3) | 1. Juli<br>1990<br>bis<br>30. Juni<br>1992 4) | 1. Juli<br>1992<br>bis<br>30. Juni<br>1995 5) | Ab<br>1. Juli<br>1995 6) | 1. Januar<br>1991<br>bis<br>30. Juni<br>1992 | 1. Juli 1992<br>bis<br>30. Juni<br>1995 5) | Ab<br>1. Juli<br>1995 6) |  |
|                                |                                   | DM je Monat                                   |   |   |   |   |                          |  |  |                          |  |

|  |  |            |            |            |               |               |               |               |               |               |
|--|--|------------|------------|------------|---------------|---------------|---------------|---------------|---------------|---------------|
| 1.) Haupt-, Realschulen, integrierten<br>Gesamtschulen, Gymnasien, Berufsfach-<br>schulen sowie Fach- und Fachoberschul-<br>klassen, deren Besuch eine abgeschlos-<br>sene Berufsausbildung n i c h t<br>voraussetzt | - bei den Eltern<br>- nicht bei den Eltern | -<br>510   | -<br>525   | -<br>540   | 310 7)<br>555 | 330 7)<br>590 | 345 7)<br>615 | 250 7)<br>445 | 310 7)<br>540 | 320 7)<br>560 |
| 2.) Abendhaupt-, Abendreal-, Berufsaufbau-<br>schulen und Fachoberschulklassen, deren<br>Besuch eine abgeschlossene Berufsaus-<br>bildung voraussetzt  | - bei den Eltern<br>- nicht bei den Eltern | 510<br>620 | 525<br>640 | 540<br>650 | 555<br>670    | 590<br>710    | 615<br>740    | 445<br>535    | 560<br>610    | 580<br>635    |
| 3.) Abendgymnasien, Kollegs sowie Fach-<br>schulklassen, deren Besuch eine abge-<br>schlossene Berufsausbildung voraussetzt  | - bei den Eltern<br>- nicht bei den Eltern | 520<br>650 | 535<br>670 | 550<br>685 | 565<br>710    | 600<br>755    | 625<br>785    | 480<br>510    | 560<br>610    | 580<br>635    |
| 4.) Höheren Fachschulen, Akademien,<br>Fachhochschulen, Kunsthochschulen,<br>Universitäten   | - bei den Eltern<br>- nicht bei den Eltern | 560<br>690 | 575<br>710 | 590<br>725 | 605<br>750    | 640<br>795    | 670<br>830    | 520<br>550    | 600<br>650    | 625<br>680    |

- 1.) Erhöhung der Bedarfssätze aufgrund des 8. BAföGÄndg vom 24. Mai 1984.  
2.) Erhöhung der Bedarfssätze aufgrund des 10. BAföGÄndg vom 26. Juni 1986.  
3.) Erhöhung der Bedarfssätze aufgrund des 11. BAföGÄndg vom 21. Juni 1988.  
4.) Erhöhung der Bedarfssätze aufgrund des 12. BAföGÄndg vom 22. Mai 1990.

- 5.) Erhöhung der Bedarfssätze aufgrund des 15. BAföGÄndg vom 19. Juni 1992.  
6.) Erhöhung der Bedarfssätze aufgrund des 17. BAföGÄndg vom 24. Juli 1995.  
7.) Berufsfachschulklassen und Fachschulklassen, deren Besuch eine  
abgeschlossene Berufsausbildung n i c h t voraussetzt, ab Klasse 11.

**1 Geförderte und finanzieller Aufwand nach Umfang und Art  
1.1 Deutschland 1995**

| Land                             | Geförderte |                 |      |               |      | Finanzieller Aufwand                |           |         |          | Durchschnittlicher<br>Förderungsbetrag<br>pro Kopf 1)<br>DM je Monat |
|----------------------------------|------------|-----------------|------|---------------|------|-------------------------------------|-----------|---------|----------|--|
|                                  | insgesamt  | davon erhielten |      |               |      | durchschnittlicher<br>Monatsbestand | insgesamt | davon   |          |  |
|                                  |            | Vollförderung   |      | Teilförderung |      |                                     |           | Zuschuß | Darlehen |  |
|                                  |            | Anzahl          | %    | Anzahl        | %    |                                     |           |         |          |  |
| Insgesamt                        |            |                 |      |               |      |                                     |           |         |          |  |
| Deutschland .....                | 623 740    | 226 600         | 36,3 | 397 140       | 63,7 | 418 494                             | 2 887 686 | 61,9    | 38,1     | 571  |
| Baden-Württemberg .....          | 69 597     | 25 090          | 36,1 | 44 507        | 63,9 | 45 705                              | 321 285   | 61,8    | 38,2     | 586  |
| Bayern .....                     | 85 768     | 30 242          | 35,3 | 55 526        | 64,7 | 56 235                              | 372 927   | 63,7    | 36,3     | 553  |
| Berlin .....                     | 38 817     | 17 637          | 45,4 | 21 180        | 54,6 | 27 417                              | 210 964   | 58,2    | 41,8     | 641  |
| Brandenburg .....                | 13 648     | 4 393           | 32,2 | 9 255         | 67,8 | 8 784                               | 51 626    | 75,4    | 24,6     | 490  |
| Bremen .....                     | 9 956      | 4 766           | 47,9 | 5 190         | 52,1 | 6 801                               | 54 622    | 58,1    | 41,9     | 669  |
| Hamburg .....                    | 17 260     | 7 308           | 42,3 | 9 952         | 57,7 | 11 596                              | 94 990    | 57,1    | 42,9     | 683  |
| Hessen .....                     | 38 932     | 14 942          | 38,4 | 23 990        | 61,6 | 27 104                              | 200 048   | 57,2    | 42,8     | 615  |
| Mecklenburg-Vorpommern .....     | 15 262     | 4 665           | 30,6 | 10 597        | 69,4 | 10 266                              | 56 978    | 72,0    | 28,0     | 463  |
| Niedersachsen .....              | 63 308     | 23 655          | 37,4 | 39 653        | 62,6 | 43 547                              | 310 943   | 61,0    | 39,0     | 595  |
| Nordrhein-Westfalen .....        | 134 487    | 51 274          | 38,1 | 83 213        | 61,9 | 91 456                              | 655 306   | 60,9    | 39,1     | 597  |
| Rheinland-Pfalz .....            | 27 315     | 9 557           | 35,0 | 17 758        | 65,0 | 18 016                              | 124 471   | 61,4    | 38,6     | 576  |
| Saarland .....                   | 7 116      | 2 460           | 34,6 | 4 656         | 65,4 | 4 544                               | 31 397    | 59,8    | 40,2     | 576  |
| Sachsen .....                    | 43 725     | 12 573          | 28,8 | 31 152        | 71,2 | 28 655                              | 157 452   | 64,1    | 35,9     | 458  |
| Sachsen-Anhalt .....             | 19 913     | 5 986           | 30,1 | 13 927        | 69,9 | 13 181                              | 71 977    | 69,2    | 30,8     | 455  |
| Schleswig-Holstein .....         | 16 643     | 5 698           | 34,2 | 10 945        | 65,8 | 11 000                              | 76 261    | 62,4    | 37,6     | 578  |
| Thüringen .....                  | 21 993     | 6 354           | 28,9 | 15 639        | 71,1 | 14 189                              | 76 438    | 70,0    | 30,0     | 449  |
| Nachrichtlich:                   |            |                 |      |               |      |                                     |           |         |          |  |
| Früheres Bundesgebiet .....      | 498 187    | 188 507         | 37,8 | 309 680       | 62,2 | 335 739                             | 2 400 730 | 60,8    | 39,2     | 596  |
| Neue Länder und Berlin-Ost ..... | 125 553    | 38 093          | 30,3 | 87 460        | 69,7 | 82 755                              | 466 956   | 67,3    | 32,7     | 470  |
| Schüler                          |            |                 |      |               |      |                                     |           |         |          |  |
| Deutschland .....                | 181 226    | 87 711          | 48,4 | 93 515        | 51,6 | 107 541                             | 649 693   | 100     | 0,0      | 503  |
| Baden-Württemberg .....          | 19 977     | 10 050          | 50,3 | 9 927         | 49,7 | 11 279                              | 74 203    | 100     | -        | 548  |
| Bayern .....                     | 29 133     | 14 432          | 49,5 | 14 701        | 50,5 | 16 583                              | 101 381   | 100     | 0,0      | 509  |
| Berlin .....                     | 6 625      | 4 741           | 71,6 | 1 884         | 28,4 | 4 190                               | 32 448    | 100     | 0,0      | 645  |
| Brandenburg .....                | 7 402      | 2 864           | 38,7 | 4 538         | 61,3 | 4 598                               | 26 110    | 100     | -        | 473  |
| Bremen .....                     | 1 687      | 1 007           | 59,7 | 680           | 40,3 | 1 010                               | 6 419     | 100     | -        | 530  |
| Hamburg .....                    | 2 294      | 1 141           | 49,7 | 1 153         | 50,3 | 1 341                               | 8 219     | 100     | -        | 511  |
| Hessen .....                     | 7 321      | 3 701           | 50,6 | 3 620         | 49,4 | 4 300                               | 27 382    | 100     | -        | 531  |
| Mecklenburg-Vorpommern .....     | 7 578      | 2 886           | 38,1 | 4 692         | 61,9 | 4 831                               | 24 977    | 100     | 0,0      | 431  |
| Niedersachsen .....              | 18 298     | 8 833           | 48,3 | 9 465         | 51,7 | 10 660                              | 66 493    | 100     | 0,0      | 520  |
| Nordrhein-Westfalen .....        | 32 729     | 17 492          | 53,4 | 15 237        | 46,6 | 20 032                              | 131 806   | 100     | 0,0      | 548  |
| Rheinland-Pfalz .....            | 7 510      | 3 696           | 49,2 | 3 814         | 50,8 | 4 349                               | 25 825    | 100     | -        | 495  |
| Saarland .....                   | 1 496      | 728             | 48,7 | 768           | 51,3 | 834                                 | 4 921     | 100     | -        | 492  |
| Sachsen .....                    | 14 565     | 6 238           | 42,8 | 8 327         | 57,2 | 8 843                               | 43 834    | 100     | 0,0      | 413  |
| Sachsen-Anhalt .....             | 8 940      | 3 668           | 41,0 | 5 272         | 59,0 | 5 452                               | 27 487    | 100     | 0,0      | 420  |
| Schleswig-Holstein .....         | 5 289      | 2 379           | 45,0 | 2 910         | 55,0 | 3 055                               | 17 805    | 100     | 0,0      | 486  |
| Thüringen .....                  | 10 382     | 3 855           | 37,1 | 6 527         | 62,9 | 6 184                               | 30 381    | 100     | 0,0      | 409  |
| Nachrichtlich:                   |            |                 |      |               |      |                                     |           |         |          |  |
| Früheres Bundesgebiet .....      | 130 712    | 67 123          | 51,4 | 63 589        | 48,6 | 76 589                              | 489 409   | 100     | 0,0      | 533  |
| Neue Länder und Berlin-Ost ..... | 50 514     | 20 588          | 40,8 | 29 926        | 59,2 | 30 952                              | 160 280   | 100     | 0,0      | 432  |
| Studenten                        |            |                 |      |               |      |                                     |           |         |          |  |
| Deutschland .....                | 442 492    | 138 873         | 31,4 | 303 619       | 68,6 | 310 940                             | 2 217 889 | 50,7    | 49,3     | 584  |
| Baden-Württemberg .....          | 49 614     | 15 035          | 30,3 | 34 579        | 69,7 | 34 423                              | 247 059   | 50,3    | 49,7     | 598  |
| Bayern .....                     | 56 632     | 15 807          | 27,9 | 40 825        | 72,1 | 39 650                              | 271 532   | 50,2    | 49,8     | 571  |
| Berlin .....                     | 32 191     | 12 896          | 40,1 | 19 295        | 59,9 | 23 225                              | 178 506   | 50,6    | 49,4     | 640  |
| Brandenburg .....                | 6 246      | 1 529           | 24,5 | 4 717         | 75,5 | 4 186                               | 25 519    | 50,2    | 49,8     | 508  |
| Bremen .....                     | 8 269      | 3 759           | 45,5 | 4 510         | 54,5 | 5 791                               | 48 202    | 52,5    | 47,5     | 694  |
| Hamburg .....                    | 14 966     | 6 167           | 41,2 | 8 799         | 58,8 | 10 255                              | 86 770    | 53,0    | 47,0     | 705  |
| Hessen .....                     | 31 611     | 11 241          | 35,6 | 20 370        | 64,4 | 22 803                              | 172 666   | 50,5    | 49,5     | 631  |
| Mecklenburg-Vorpommern .....     | 7 684      | 1 779           | 23,2 | 5 905         | 76,8 | 5 435                               | 32 002    | 50,2    | 49,8     | 491  |
| Niedersachsen .....              | 45 008     | 14 820          | 32,9 | 30 188        | 67,1 | 32 887                              | 244 441   | 50,4    | 49,6     | 619  |
| Nordrhein-Westfalen .....        | 101 749    | 33 777          | 33,2 | 67 972        | 66,8 | 71 419                              | 523 458   | 51,0    | 49,0     | 611  |
| Rheinland-Pfalz .....            | 19 805     | 5 861           | 29,6 | 13 944        | 70,4 | 13 667                              | 98 646    | 51,3    | 48,7     | 601  |
| Saarland .....                   | 5 620      | 1 732           | 30,8 | 3 888         | 69,2 | 3 710                               | 26 475    | 52,4    | 47,7     | 595  |
| Sachsen .....                    | 29 160     | 6 335           | 21,7 | 22 825        | 78,3 | 19 812                              | 113 618   | 50,2    | 49,8     | 478  |
| Sachsen-Anhalt .....             | 10 972     | 2 317           | 21,1 | 8 655         | 78,9 | 7 728                               | 44 485    | 50,2    | 49,8     | 480  |
| Schleswig-Holstein .....         | 11 354     | 3 319           | 29,2 | 8 035         | 70,8 | 7 944                               | 58 454    | 50,9    | 49,1     | 613  |
| Thüringen .....                  | 11 611     | 2 499           | 21,5 | 9 112         | 78,5 | 8 005                               | 46 057    | 50,2    | 49,8     | 479  |
| Nachrichtlich:                   |            |                 |      |               |      |                                     |           |         |          |  |
| Früheres Bundesgebiet .....      | 367 454    | 121 369         | 33,0 | 246 085       | 67,0 | 259 137                             | 1 911 217 | 50,8    | 49,2     | 615  |
| Neue Länder und Berlin-Ost ..... | 75 038     | 17 504          | 23,3 | 57 534        | 76,7 | 51 803                              | 306 670   | 50,2    | 49,8     | 493  |

Fußnote siehe S. 15.

# 1 Geförderte und finanzieller Aufwand nach Umfang und Art

1.2 1991 bis 1995

1.2.1 insgesamt

| Jahr                   | Geförderte |                 |      |               |                                     | Finanzieller Aufwand |           |          |        | Durchschnittlicher<br>Förderungsbetrag<br>pro Kopf 1)<br>DM je Monat |
|------------------------|------------|-----------------|------|---------------|-------------------------------------|----------------------|-----------|----------|--------|--|
|                        | insgesamt  | davon erhielten |      |               | durchschnittlicher<br>Monatsbestand | insgesamt            | davon     |          |        |  |
|                        |            | Vollförderung   |      | Teilförderung |                                     |                      | Zuschuß   | Darlehen |        |  |
|                        |            | Anzahl          | %    |               |                                     |                      |           |          | Anzahl |  |
| Deutschland            |            |                 |      |               |                                     |                      |           |          |        |  |
| 1991 .....             | 873 167    | 332 520         | 38,1 | 540 647       | 61,9                                | 605 751              | 3 884 068 | 61,6     | 38,4   | 534  |
| 1992 .....             | 845 965    | 283 941         | 33,6 | 562 024       | 66,4                                | 585 945              | 3 815 945 | 60,9     | 39,1   | 543  |
| 1993 .....             | 771 267    | 224 455         | 29,1 | 546 812       | 70,9                                | 532 754              | 3 567 877 | 60,5     | 39,5   | 558  |
| 1994 .....             | 692 505    | 216 278         | 31,2 | 476 227       | 68,8                                | 466 796              | 3 109 399 | 61,0     | 39,0   | 555  |
| 1995 .....             | 623 740    | 226 600         | 36,3 | 397 140       | 63,7                                | 418 494              | 2 867 686 | 61,9     | 38,1   | 571  |
| Baden-Württemberg      |            |                 |      |               |                                     |                      |           |          |        |  |
| 1991 .....             | 86 638     | 26 615          | 30,7 | 60 023        | 69,3                                | 58 010               | 381 453   | 60,4     | 39,6   | 548  |
| 1992 .....             | 85 701     | 25 003          | 29,2 | 60 698        | 70,8                                | 57 793               | 380 967   | 59,8     | 40,2   | 549  |
| 1993 .....             | 80 106     | 23 611          | 29,5 | 56 495        | 70,5                                | 53 763               | 366 686   | 59,4     | 40,6   | 568  |
| 1994 .....             | 74 256     | 23 723          | 31,9 | 50 533        | 68,1                                | 49 687               | 340 000   | 60,4     | 39,6   | 570  |
| 1995 .....             | 69 597     | 25 090          | 36,1 | 44 507        | 63,9                                | 45 705               | 321 285   | 61,8     | 38,2   | 586  |
| Bayern                 |            |                 |      |               |                                     |                      |           |          |        |  |
| 1991 .....             | 114 775    | 35 508          | 30,9 | 79 267        | 69,1                                | 76 122               | 488 754   | 62,4     | 37,6   | 535  |
| 1992 .....             | 111 340    | 32 354          | 29,1 | 78 986        | 70,9                                | 74 885               | 478 380   | 61,9     | 38,1   | 532  |
| 1993 .....             | 102 465    | 29 789          | 29,1 | 72 676        | 70,9                                | 68 819               | 449 837   | 61,8     | 38,2   | 545  |
| 1994 .....             | 92 991     | 29 088          | 31,3 | 63 903        | 68,7                                | 62 150               | 405 122   | 62,5     | 37,5   | 543  |
| 1995 .....             | 85 768     | 30 242          | 35,3 | 55 526        | 64,7                                | 56 235               | 372 927   | 63,7     | 36,3   | 553  |
| Berlin                 |            |                 |      |               |                                     |                      |           |          |        |  |
| 1991 .....             | 60 232     | 29 125          | 48,4 | 31 107        | 51,6                                | 44 321               | 303 460   | 56,9     | 43,1   | 571  |
| 1992 .....             | 58 056     | 23 106          | 39,8 | 34 950        | 60,2                                | 41 486               | 292 344   | 56,5     | 43,5   | 587  |
| 1993 .....             | 51 370     | 18 719          | 36,4 | 32 651        | 63,6                                | 37 359               | 275 803   | 56,7     | 43,3   | 615  |
| 1994 .....             | 43 268     | 17 416          | 40,3 | 25 852        | 59,7                                | 31 444               | 231 533   | 57,5     | 42,5   | 614  |
| 1995 .....             | 38 817     | 17 637          | 45,4 | 21 180        | 54,6                                | 27 417               | 210 964   | 58,2     | 41,8   | 641  |
| Brandenburg            |            |                 |      |               |                                     |                      |           |          |        |  |
| 1991 .....             | 22 632     | 13 795          | 61,0 | 8 837         | 39,0                                | 16 447               | 83 294    | 83,8     | 16,2   | 422  |
| 1992 .....             | 20 317     | 8 704           | 42,8 | 11 613        | 57,2                                | 14 500               | 80 577    | 80,4     | 19,6   | 463  |
| 1993 .....             | 18 163     | 5 246           | 28,9 | 12 917        | 71,1                                | 12 248               | 70 407    | 76,6     | 23,4   | 479  |
| 1994 .....             | 16 190     | 4 817           | 29,8 | 11 373        | 70,2                                | 10 128               | 55 865    | 75,3     | 24,7   | 460  |
| 1995 .....             | 13 648     | 4 393           | 32,2 | 9 255         | 67,8                                | 8 784                | 51 626    | 75,4     | 24,6   | 490  |
| Bremen                 |            |                 |      |               |                                     |                      |           |          |        |  |
| 1991 .....             | 11 830     | 4 437           | 37,5 | 7 393         | 62,5                                | 8 082                | 59 663    | 57,3     | 42,7   | 615  |
| 1992 .....             | 12 091     | 4 788           | 39,6 | 7 303         | 60,4                                | 8 445                | 62 994    | 56,9     | 43,1   | 622  |
| 1993 .....             | 11 675     | 4 593           | 39,3 | 7 082         | 60,7                                | 8 107                | 62 580    | 57,2     | 42,8   | 643  |
| 1994 .....             | 10 839     | 4 659           | 43,0 | 6 180         | 57,0                                | 7 529                | 58 675    | 57,3     | 42,7   | 649  |
| 1995 .....             | 9 956      | 4 766           | 47,9 | 5 190         | 52,1                                | 6 801                | 54 622    | 58,1     | 41,9   | 669  |
| Hamburg                |            |                 |      |               |                                     |                      |           |          |        |  |
| 1991 .....             | 22 316     | 8 915           | 39,9 | 13 401        | 60,1                                | 15 809               | 123 888   | 55,5     | 44,5   | 653  |
| 1992 .....             | 22 156     | 8 507           | 38,4 | 13 649        | 61,6                                | 15 407               | 120 182   | 55,7     | 44,3   | 650  |
| 1993 .....             | 20 219     | 6 369           | 31,5 | 13 850        | 68,5                                | 16 538               | 131 968   | 55,7     | 44,3   | 665  |
| 1994 .....             | 19 016     | 7 661           | 40,3 | 11 355        | 59,7                                | 12 935               | 103 571   | 56,6     | 43,4   | 667  |
| 1995 .....             | 17 260     | 7 308           | 42,3 | 9 952         | 57,7                                | 11 596               | 94 990    | 57,1     | 42,9   | 683  |
| Hessen                 |            |                 |      |               |                                     |                      |           |          |        |  |
| 1991 .....             | 54 820     | 18 749          | 34,2 | 36 071        | 65,8                                | 38 666               | 269 849   | 56,8     | 43,2   | 582  |
| 1992 .....             | 53 845     | 17 477          | 32,5 | 36 368        | 67,5                                | 37 987               | 265 308   | 56,3     | 43,7   | 582  |
| 1993 .....             | 49 311     | 16 229          | 32,9 | 33 082        | 67,1                                | 34 782               | 249 526   | 56,1     | 43,9   | 598  |
| 1994 .....             | 43 755     | 15 275          | 34,9 | 28 480        | 65,1                                | 30 941               | 222 017   | 56,8     | 43,2   | 598  |
| 1995 .....             | 38 932     | 14 942          | 38,4 | 23 990        | 61,6                                | 27 104               | 200 048   | 57,2     | 42,8   | 615  |
| Mecklenburg-Vorpommern |            |                 |      |               |                                     |                      |           |          |        |  |
| 1991 .....             | 28 293     | 15 593          | 55,1 | 12 700        | 44,9                                | 20 469               | 108 080   | 72,3     | 27,7   | 440  |
| 1992 .....             | 25 279     | 9 764           | 38,6 | 15 515        | 61,4                                | 18 421               | 102 762   | 70,4     | 29,6   | 465  |
| 1993 .....             | 21 618     | 5 838           | 27,0 | 15 780        | 73,0                                | 14 956               | 84 196    | 70,0     | 30,0   | 469  |
| 1994 .....             | 17 433     | 4 684           | 26,9 | 12 749        | 73,1                                | 11 939               | 63 366    | 72,0     | 28,0   | 442  |
| 1995 .....             | 15 262     | 4 665           | 30,6 | 10 597        | 69,4                                | 10 266               | 56 978    | 72,0     | 28,0   | 463  |

Fußnote siehe S. 15.

**1 Geförderte und finanzieller Aufwand nach Umfang und Art**  
**1.2 1991 bis 1995**  
**1.2.1 insgesamt**

| Jahr                                    | Geförderte |                 |      |               |      |                                     | Finanzieller Aufwand |         |          | Durchschnittlicher<br>Förderungsbetrag<br>pro Kopf 1)<br>DM je Monat |
|---|------------|-----------------|------|---------------|------|-------------------------------------|----------------------|---------|----------|--|
|   | insgesamt  | davon erhielten |      |               |      | durchschnittlicher<br>Monatsbestand | insgesamt            | davon   |          |  |
|   |            | Vollförderung   |      | Teilförderung |      |                                     |                      | Zuschuß | Darlehen |  |
|   |            | Anzahl          | %    | Anzahl        | %    |                                     |                      |         |          |  |
| Niedersachsen                           |            |                 |      |               |      |                                     |                      |         |          |  |
| 1991 .....                              | 80 281     | 27 188          | 33,9 | 53 093        | 66,1 | 55 681                              | 380 620              | 60,9    | 39,1     | 570  |
| 1992 .....                              | 79 034     | 24 123          | 30,5 | 54 911        | 69,5 | 55 448                              | 376 663              | 60,0    | 40,0     | 566  |
| 1993 .....                              | 74 764     | 22 793          | 30,5 | 51 971        | 69,5 | 52 299                              | 362 657              | 59,7    | 40,3     | 578  |
| 1994 .....                              | 68 984     | 22 914          | 33,2 | 46 070        | 66,8 | 47 779                              | 332 059              | 60,2    | 39,8     | 579  |
| 1995 .....                              | 63 308     | 23 655          | 37,4 | 39 653        | 62,6 | 43 547                              | 310 943              | 61,0    | 39,0     | 595  |
| Nordrhein-Westfalen                     |            |                 |      |               |      |                                     |                      |         |          |  |
| 1991 .....                              | 175 406    | 49 394          | 28,2 | 126 012       | 71,8 | 120 309                             | 810 954              | 59,2    | 40,8     | 562  |
| 1992 .....                              | 171 576    | 56 252          | 32,8 | 115 324       | 67,2 | 119 420                             | 808 348              | 59,3    | 40,7     | 564  |
| 1993 .....                              | 161 778    | 43 484          | 26,9 | 118 294       | 73,1 | 111 170                             | 774 310              | 59,5    | 40,5     | 580  |
| 1994 .....                              | 152 176    | 43 723          | 28,7 | 108 453       | 71,3 | 100 971                             | 705 565              | 60,0    | 40,0     | 582  |
| 1995 .....                              | 134 487    | 51 274          | 38,1 | 83 213        | 61,9 | 91 456                              | 655 306              | 60,9    | 39,1     | 597  |
| Rheinland-Pfalz                         |            |                 |      |               |      |                                     |                      |         |          |  |
| 1991 .....                              | 36 421     | 10 620          | 29,2 | 25 801        | 70,8 | 24 078                              | 167 623              | 63,0    | 37,0     | 580  |
| 1992 .....                              | 35 280     | 10 035          | 28,4 | 25 245        | 71,6 | 23 651                              | 160 768              | 61,6    | 38,4     | 566  |
| 1993 .....                              | 33 210     | 9 549           | 28,8 | 23 661        | 71,2 | 22 195                              | 151 646              | 60,9    | 39,1     | 569  |
| 1994 .....                              | 29 888     | 9 219           | 30,8 | 20 669        | 69,2 | 19 979                              | 135 814              | 60,9    | 39,1     | 566  |
| 1995 .....                              | 27 315     | 9 557           | 35,0 | 17 758        | 65,0 | 18 016                              | 124 471              | 61,4    | 38,6     | 576  |
| Saarland                                |            |                 |      |               |      |                                     |                      |         |          |  |
| 1991 .....                              | 8 691      | 2 766           | 31,8 | 5 925         | 68,2 | 5 797                               | 38 791               | 59,0    | 41,0     | 558  |
| 1992 .....                              | 8 746      | 2 668           | 30,5 | 6 078         | 69,5 | 5 788                               | 38 724               | 58,6    | 41,4     | 558  |
| 1993 .....                              | 8 285      | 2 471           | 29,8 | 5 814         | 70,2 | 5 477                               | 37 454               | 58,6    | 41,4     | 570  |
| 1994 .....                              | 7 641      | 2 396           | 31,4 | 5 245         | 68,6 | 5 030                               | 34 573               | 59,0    | 41,0     | 573  |
| 1995 .....                              | 7 116      | 2 460           | 34,6 | 4 656         | 65,4 | 4 544                               | 31 397               | 59,8    | 40,2     | 576  |
| Sachsen                                 |            |                 |      |               |      |                                     |                      |         |          |  |
| 1991 .....                              | 77 400     | 42 675          | 55,1 | 34 725        | 44,9 | 57 100                              | 306 530              | 63,4    | 36,6     | 447  |
| 1992 .....                              | 71 380     | 27 085          | 37,9 | 44 295        | 62,1 | 51 716                              | 292 597              | 62,2    | 37,8     | 471  |
| 1993 .....                              | 60 269     | 15 034          | 24,9 | 45 235        | 75,1 | 42 227                              | 240 149              | 61,6    | 38,4     | 474  |
| 1994 .....                              | 48 681     | 12 020          | 24,7 | 36 661        | 75,3 | 32 789                              | 175 264              | 62,5    | 37,5     | 445  |
| 1995 .....                              | 43 725     | 12 573          | 28,8 | 31 152        | 71,2 | 28 655                              | 157 452              | 64,1    | 35,9     | 458  |
| Sachsen-Anhalt                          |            |                 |      |               |      |                                     |                      |         |          |  |
| 1991 .....                              | 39 125     | 22 145          | 56,6 | 16 980        | 43,4 | 28 619                              | 151 146              | 68,9    | 31,1     | 440  |
| 1992 .....                              | 40 132     | 16 310          | 40,6 | 23 822        | 59,4 | 26 066                              | 144 805              | 67,6    | 32,4     | 463  |
| 1993 .....                              | 30 412     | 7 821           | 25,7 | 22 591        | 74,3 | 20 982                              | 117 173              | 67,2    | 32,8     | 465  |
| 1994 .....                              | 23 233     | 6 082           | 26,2 | 17 151        | 73,8 | 15 619                              | 81 694               | 68,5    | 31,5     | 436  |
| 1995 .....                              | 19 913     | 5 986           | 30,1 | 13 927        | 69,9 | 13 181                              | 71 977               | 69,2    | 30,8     | 455  |
| Schleswig-Holstein                      |            |                 |      |               |      |                                     |                      |         |          |  |
| 1991 .....                              | 22 387     | 6 910           | 30,9 | 15 477        | 69,1 | 14 454                              | 96 122               | 63,0    | 37,0     | 554  |
| 1992 .....                              | 22 004     | 6 232           | 28,3 | 15 772        | 71,7 | 14 515                              | 95 976               | 62,1    | 37,9     | 551  |
| 1993 .....                              | 20 356     | 5 864           | 28,8 | 14 492        | 71,2 | 13 582                              | 92 153               | 61,7    | 38,3     | 565  |
| 1994 .....                              | 18 451     | 5 672           | 30,7 | 12 779        | 69,3 | 12 312                              | 83 562               | 61,9    | 38,1     | 566  |
| 1995 .....                              | 16 643     | 5 698           | 34,2 | 10 945        | 65,8 | 11 000                              | 76 261               | 62,4    | 37,6     | 578  |
| Thüringen                               |            |                 |      |               |      |                                     |                      |         |          |  |
| 1991 .....                              | 31 920     | 18 085          | 56,7 | 13 835        | 43,3 | 21 785                              | 113 841              | 72,3    | 27,7     | 435  |
| 1992 .....                              | 29 028     | 11 533          | 39,7 | 17 495        | 60,3 | 20 416                              | 114 551              | 69,4    | 30,6     | 468  |
| 1993 .....                              | 27 266     | 7 045           | 25,8 | 20 221        | 74,2 | 18 254                              | 101 333              | 69,0    | 31,0     | 463  |
| 1994 .....                              | 25 703     | 6 929           | 27,0 | 18 774        | 73,0 | 15 563                              | 80 721               | 69,9    | 30,1     | 432  |
| 1995 .....                              | 21 993     | 6 354           | 28,9 | 15 639        | 71,1 | 14 189                              | 76 438               | 70,0    | 30,0     | 449  |
| Nachrichtlich:<br>Früheres Bundesgebiet |            |                 |      |               |      |                                     |                      |         |          |  |
| 1991 .....                              | 647 024    | 206 918         | 32,0 | 440 106       | 68,0 | 441 893                             | 3 014 951            | 59,8    | 40,2     | 569  |
| 1992 .....                              | 638 970    | 203 333         | 31,8 | 435 637       | 68,2 | 440 542                             | 2 997 944            | 59,4    | 40,6     | 567  |
| 1993 .....                              | 596 649    | 178 824         | 30,0 | 417 825       | 70,0 | 411 793                             | 2 874 958            | 59,3    | 40,7     | 582  |
| 1994 .....                              | 547 639    | 177 370         | 32,4 | 370 269       | 67,6 | 370 877                             | 2 589 021            | 60,0    | 40,0     | 582  |
| 1995 .....                              | 498 187    | 188 507         | 37,8 | 309 680       | 62,2 | 335 739                             | 2 400 730            | 60,8    | 39,2     | 596  |
| Neue Länder und Berlin-Ost              |            |                 |      |               |      |                                     |                      |         |          |  |
| 1991 .....                              | 226 143    | 125 602         | 55,5 | 100 541       | 44,5 | 163 858                             | 869 116              | 67,9    | 32,1     | 442  |
| 1992 .....                              | 206 995    | 80 608          | 38,9 | 126 387       | 61,1 | 145 403                             | 818 001              | 66,3    | 33,7     | 469  |
| 1993 .....                              | 174 618    | 45 631          | 26,1 | 128 987       | 73,9 | 120 961                             | 692 919              | 65,5    | 34,5     | 477  |
| 1994 .....                              | 144 866    | 38 908          | 26,9 | 105 958       | 73,1 | 95 919                              | 520 378              | 66,4    | 33,6     | 452  |
| 1995 .....                              | 125 553    | 38 093          | 30,3 | 87 460        | 69,7 | 82 755                              | 466 956              | 67,3    | 32,7     | 470  |

Fußnote siehe S. 15.

**1 Geförderte und finanzieller Aufwand nach Umfang und Art**  
**1.2 1991 bis 1995**  
**1.2.2 Schüler**

| Jahr                   | Geförderte |                 |               |                                     |           | Finanzieller Aufwand |          |        | Durchschnittlicher<br>Förderungsbetrag<br>pro Kopf 1)<br>DM je Monat |     |
|------------------------|------------|-----------------|---------------|-------------------------------------|-----------|----------------------|----------|--------|--|-----|
|                        | insgesamt  | davon erhielten |               | durchschnittlicher<br>Monatsbestand | insgesamt | davon                |          |        |  |     |
|                        |            | Vollförderung   | Teilförderung |                                     |           | Zuschuß              | Darlehen |        |  |     |
|                        |            |                 |               |                                     |           |                      |          | Anzahl |  | %   |
| Deutschland            |            |                 |               |                                     |           |                      |          |        |  |     |
| 1991 .....             | 266 235    | 126 203         | 47,4          | 140 032                             | 52,6      | 163 478              | 874 690  | 100    | 0,0  | 446 |
| 1992 .....             | 234 430    | 99 010          | 42,2          | 135 420                             | 57,8      | 144 253              | 804 005  | 100    | 0,0  | 464 |
| 1993 .....             | 207 332    | 77 868          | 37,6          | 129 464                             | 62,4      | 124 035              | 715 876  | 100    | 0,0  | 481 |
| 1994 .....             | 192 707    | 81 727          | 42,4          | 110 980                             | 57,6      | 111 918              | 650 824  | 100    | 0,0  | 485 |
| 1995 .....             | 181 226    | 87 711          | 48,4          | 93 515                              | 51,6      | 107 541              | 649 693  | 100    | 0,0  | 503 |
| Baden-Württemberg      |            |                 |               |                                     |           |                      |          |        |  |     |
| 1991 .....             | 23 517     | 8 777           | 37,3          | 14 740                              | 62,7      | 13 226               | 76 973   | 100    | -  | 485 |
| 1992 .....             | 22 190     | 7 947           | 35,8          | 14 243                              | 64,2      | 12 536               | 73 038   | 100    | 0,0  | 486 |
| 1993 .....             | 19 704     | 7 227           | 36,7          | 12 477                              | 63,3      | 11 100               | 67 038   | 100    | 0,0  | 503 |
| 1994 .....             | 19 345     | 8 545           | 44,2          | 10 800                              | 55,8      | 10 967               | 68 906   | 100    | 0,0  | 524 |
| 1995 .....             | 19 977     | 10 050          | 50,3          | 9 927                               | 49,7      | 11 279               | 74 203   | 100    | -  | 548 |
| Bayern                 |            |                 |               |                                     |           |                      |          |        |  |     |
| 1991 .....             | 37 092     | 14 734          | 39,7          | 22 358                              | 60,3      | 20 858               | 120 318  | 100    | 0,0  | 481 |
| 1992 .....             | 34 718     | 13 164          | 37,9          | 21 554                              | 62,1      | 19 865               | 113 427  | 100    | 0,0  | 476 |
| 1993 .....             | 31 471     | 11 881          | 37,8          | 19 590                              | 62,2      | 17 972               | 104 699  | 100    | 0,0  | 485 |
| 1994 .....             | 29 714     | 12 959          | 43,6          | 16 755                              | 56,4      | 16 924               | 99 860   | 100    | 0,0  | 492 |
| 1995 .....             | 29 133     | 14 432          | 49,5          | 14 701                              | 50,5      | 16 583               | 101 381  | 100    | 0,0  | 509 |
| Berlin                 |            |                 |               |                                     |           |                      |          |        |  |     |
| 1991 .....             | 11 102     | 6 989           | 63,0          | 4 113                               | 37,0      | 7 021                | 41 092   | 100    | -  | 488 |
| 1992 .....             | 8 956      | 5 186           | 57,9          | 3 770                               | 42,1      | 5 606                | 36 968   | 100    | 0,0  | 550 |
| 1993 .....             | 7 753      | 4 328           | 55,8          | 3 425                               | 44,2      | 4 950                | 35 519   | 100    | -  | 598 |
| 1994 .....             | 6 970      | 4 527           | 64,9          | 2 443                               | 35,1      | 4 463                | 33 048   | 100    | -  | 617 |
| 1995 .....             | 6 625      | 4 741           | 71,6          | 1 884                               | 28,4      | 4 190                | 32 448   | 100    | 0,0  | 645 |
| Brandenburg            |            |                 |               |                                     |           |                      |          |        |  |     |
| 1991 .....             | 16 398     | 10 450          | 63,7          | 5 948                               | 36,3      | 11 827               | 56 277   | 100    | -  | 397 |
| 1992 .....             | 13 195     | 6 555           | 49,7          | 6 640                               | 50,3      | 9 274                | 48 948   | 100    | -  | 440 |
| 1993 .....             | 10 692     | 3 789           | 35,4          | 6 903                               | 64,6      | 6 788                | 37 338   | 100    | 0,0  | 458 |
| 1994 .....             | 9 594      | 3 458           | 36,0          | 6 136                               | 64,0      | 5 291                | 28 177   | 100    | 0,0  | 444 |
| 1995 .....             | 7 402      | 2 864           | 38,7          | 4 538                               | 61,3      | 4 598                | 26 110   | 100    | -  | 473 |
| Bremen                 |            |                 |               |                                     |           |                      |          |        |  |     |
| 1991 .....             | 2 110      | 1 010           | 47,9          | 1 100                               | 52,1      | 1 221                | 7 042    | 100    | -  | 481 |
| 1992 .....             | 2 035      | 1 017           | 50,0          | 1 018                               | 50,0      | 1 174                | 6 737    | 100    | -  | 478 |
| 1993 .....             | 1 855      | 973             | 52,5          | 882                                 | 47,5      | 1 098                | 6 698    | 100    | -  | 508 |
| 1994 .....             | 1 717      | 964             | 56,1          | 753                                 | 43,9      | 1 003                | 6 211    | 100    | -  | 516 |
| 1995 .....             | 1 687      | 1 007           | 59,7          | 680                                 | 40,3      | 1 010                | 6 419    | 100    | -  | 530 |
| Hamburg                |            |                 |               |                                     |           |                      |          |        |  |     |
| 1991 .....             | 2 578      | 1 113           | 43,2          | 1 465                               | 56,8      | 1 500                | 8 843    | 100    | -  | 491 |
| 1992 .....             | 2 548      | 1 102           | 43,2          | 1 446                               | 56,8      | 1 500                | 8 690    | 100    | -  | 483 |
| 1993 .....             | 2 351      | 953             | 40,5          | 1 398                               | 59,5      | 1 649                | 9 919    | 100    | -  | 501 |
| 1994 .....             | 2 363      | 1 224           | 51,8          | 1 139                               | 48,2      | 1 364                | 8 248    | 100    | -  | 504 |
| 1995 .....             | 2 294      | 1 141           | 49,7          | 1 153                               | 50,3      | 1 341                | 8 219    | 100    | -  | 511 |
| Hessen                 |            |                 |               |                                     |           |                      |          |        |  |     |
| 1991 .....             | 10 724     | 4 068           | 37,9          | 6 656                               | 62,1      | 6 157                | 35 954   | 100    | -  | 487 |
| 1992 .....             | 9 781      | 3 516           | 35,9          | 6 265                               | 64,1      | 5 637                | 32 764   | 100    | -  | 484 |
| 1993 .....             | 8 486      | 3 067           | 36,1          | 5 419                               | 63,9      | 4 852                | 29 056   | 100    | -  | 499 |
| 1994 .....             | 7 774      | 3 469           | 44,6          | 4 305                               | 55,4      | 4 606                | 28 444   | 100    | -  | 515 |
| 1995 .....             | 7 321      | 3 701           | 50,6          | 3 620                               | 49,4      | 4 300                | 27 382   | 100    | -  | 531 |
| Mecklenburg-Vorpommern |            |                 |               |                                     |           |                      |          |        |  |     |
| 1991 .....             | 14 582     | 8 740           | 59,9          | 5 842                               | 40,1      | 10 050               | 48 197   | 100    | 0,0  | 400 |
| 1992 .....             | 11 863     | 5 700           | 48,0          | 6 163                               | 52,0      | 8 080                | 41 851   | 100    | -  | 432 |
| 1993 .....             | 10 037     | 3 588           | 35,7          | 6 449                               | 64,3      | 6 372                | 33 536   | 100    | 0,0  | 439 |
| 1994 .....             | 8 608      | 2 961           | 34,4          | 5 647                               | 65,6      | 5 517                | 27 658   | 100    | 0,0  | 418 |
| 1995 .....             | 7 578      | 2 886           | 38,1          | 4 692                               | 61,9      | 4 831                | 24 977   | 100    | 0,0  | 431 |

Fußnote siehe S. 15.

**1 Geförderte und finanzieller Aufwand nach Umfang und Art**  
**1.2 1991 bis 1995**  
**1.2.2 Schüler**

| Jahr                                    | Geförderte |                 |      |               |      | Finanzieller Aufwand                |         |          |        | Durchschnittlicher<br>Förderungsbetrag<br>pro Kopf 1)<br>DM je Monat |
|---|------------|-----------------|------|---------------|------|-------------------------------------|---------|----------|--------|--|
|   | insgesamt  | davon erhielten |      |               |      | durchschnittlicher<br>Monatsbestand | davon   |          |        |  |
|   |            | Vollförderung   |      | Teilförderung |      |                                     | Zuschuß | Darlehen |        |  |
|   |            | Anzahl          | %    | Anzahl        | %    |                                     |         |          | Anzahl |  |
| Niedersachsen                           |            |                 |      |               |      |                                     |         |          |        |  |
| 1991 .....                              | 24 479     | 9 494           | 38,8 | 14 985        | 61,2 | 13 957                              | 81 229  | 100      | 0,0    | 485  |
| 1992 .....                              | 22 460     | 7 669           | 34,1 | 14 791        | 65,9 | 12 841                              | 73 541  | 100      | 0,0    | 477  |
| 1993 .....                              | 20 467     | 7 120           | 34,8 | 13 347        | 65,2 | 11 698                              | 68 452  | 100      | 0,0    | 488  |
| 1994 .....                              | 19 555     | 8 301           | 42,4 | 11 254        | 57,6 | 10 944                              | 65 505  | 100      | -      | 499  |
| 1995 .....                              | 18 298     | 8 833           | 48,3 | 9 465         | 51,7 | 10 660                              | 66 493  | 100      | 0,0    | 520  |
| Nordrhein-Westfalen                     |            |                 |      |               |      |                                     |         |          |        |  |
| 1991 .....                              | 40 866     | 15 391          | 37,7 | 25 475        | 62,3 | 24 149                              | 144 846 | 100      | 0,0    | 500  |
| 1992 .....                              | 38 624     | 15 887          | 41,1 | 22 737        | 58,9 | 23 501                              | 142 749 | 100      | 0,0    | 506  |
| 1993 .....                              | 35 729     | 13 771          | 38,5 | 21 958        | 61,5 | 21 728                              | 136 196 | 100      | 0,0    | 522  |
| 1994 .....                              | 33 956     | 15 260          | 44,9 | 18 696        | 55,1 | 20 436                              | 130 280 | 100      | 0,0    | 531  |
| 1995 .....                              | 32 729     | 17 492          | 53,4 | 15 237        | 46,6 | 20 032                              | 131 806 | 100      | 0,0    | 548  |
| Rheinland-Pfalz                         |            |                 |      |               |      |                                     |         |          |        |  |
| 1991 .....                              | 10 730     | 4 012           | 37,4 | 6 718         | 62,6 | 6 073                               | 33 439  | 100      | 0,0    | 459  |
| 1992 .....                              | 9 691      | 3 474           | 35,8 | 6 217         | 64,2 | 5 585                               | 30 570  | 100      | -      | 456  |
| 1993 .....                              | 8 654      | 3 150           | 36,4 | 5 504         | 63,6 | 5 033                               | 28 264  | 100      | -      | 468  |
| 1994 .....                              | 7 862      | 3 283           | 41,8 | 4 579         | 58,2 | 4 513                               | 25 796  | 100      | -      | 476  |
| 1995 .....                              | 7 510      | 3 696           | 49,2 | 3 814         | 50,8 | 4 349                               | 25 825  | 100      | -      | 495  |
| Saarland                                |            |                 |      |               |      |                                     |         |          |        |  |
| 1991 .....                              | 1 963      | 682             | 34,7 | 1 281         | 65,3 | 1 111                               | 6 313   | 100      | 0,0    | 473  |
| 1992 .....                              | 1 840      | 650             | 35,3 | 1 190         | 64,7 | 1 019                               | 5 729   | 100      | -      | 469  |
| 1993 .....                              | 1 618      | 572             | 35,4 | 1 046         | 64,6 | 916                                 | 5 153   | 100      | -      | 469  |
| 1994 .....                              | 1 484      | 638             | 43,0 | 846           | 57,0 | 856                                 | 4 847   | 100      | -      | 472  |
| 1995 .....                              | 1 496      | 728             | 48,7 | 768           | 51,3 | 834                                 | 4 921   | 100      | -      | 492  |
| Sachsen                                 |            |                 |      |               |      |                                     |         |          |        |  |
| 1991 .....                              | 27 274     | 16 708          | 61,3 | 10 566        | 38,7 | 18 503                              | 81 849  | 100      | -      | 369  |
| 1992 .....                              | 21 052     | 10 915          | 51,8 | 10 137        | 48,2 | 14 398                              | 71 121  | 100      | -      | 412  |
| 1993 .....                              | 17 429     | 6 732           | 38,6 | 10 697        | 61,4 | 10 723                              | 55 266  | 100      | 0,0    | 430  |
| 1994 .....                              | 14 709     | 5 618           | 38,2 | 9 091         | 61,8 | 8 839                               | 43 235  | 100      | 0,0    | 408  |
| 1995 .....                              | 14 565     | 6 238           | 42,8 | 8 327         | 57,2 | 8 843                               | 43 834  | 100      | 0,0    | 413  |
| Sachsen-Anhalt                          |            |                 |      |               |      |                                     |         |          |        |  |
| 1991 .....                              | 17 583     | 11 137          | 63,3 | 6 446         | 36,7 | 12 297                              | 57 117  | 100      | 0,0    | 387  |
| 1992 .....                              | 14 650     | 7 306           | 49,9 | 7 344         | 50,1 | 10 223                              | 50 801  | 100      | 0,0    | 414  |
| 1993 .....                              | 12 179     | 4 365           | 35,8 | 7 814         | 64,2 | 7 861                               | 40 025  | 100      | 0,0    | 424  |
| 1994 .....                              | 10 028     | 3 704           | 36,9 | 6 324         | 63,1 | 6 156                               | 30 033  | 100      | -      | 407  |
| 1995 .....                              | 8 940      | 3 668           | 41,0 | 5 272         | 59,0 | 5 452                               | 27 487  | 100      | 0,0    | 420  |
| Schleswig-Holstein                      |            |                 |      |               |      |                                     |         |          |        |  |
| 1991 .....                              | 8 329      | 2 883           | 34,6 | 5 446         | 65,4 | 4 545                               | 24 540  | 100      | -      | 450  |
| 1992 .....                              | 7 590      | 2 483           | 32,7 | 5 107         | 67,3 | 4 262                               | 22 639  | 100      | -      | 443  |
| 1993 .....                              | 6 612      | 2 251           | 34,0 | 4 361         | 66,0 | 3 758                               | 20 352  | 100      | -      | 451  |
| 1994 .....                              | 5 900      | 2 302           | 39,0 | 3 598         | 61,0 | 3 349                               | 18 604  | 100      | 0,0    | 463  |
| 1995 .....                              | 5 289      | 2 379           | 45,0 | 2 910         | 55,0 | 3 055                               | 17 805  | 100      | 0,0    | 486  |
| Thüringen                               |            |                 |      |               |      |                                     |         |          |        |  |
| 1991 .....                              | 16 908     | 10 015          | 59,2 | 6 893         | 40,8 | 10 982                              | 50 661  | 100      | 0,0    | 384  |
| 1992 .....                              | 13 237     | 6 439           | 48,6 | 6 798         | 51,4 | 8 754                               | 44 422  | 100      | -      | 423  |
| 1993 .....                              | 12 295     | 4 101           | 33,4 | 8 194         | 66,6 | 7 537                               | 38 361  | 100      | 0,0    | 424  |
| 1994 .....                              | 13 128     | 4 514           | 34,4 | 8 614         | 65,6 | 6 690                               | 31 977  | 100      | 0,0    | 398  |
| 1995 .....                              | 10 382     | 3 855           | 37,1 | 6 527         | 62,9 | 6 184                               | 30 381  | 100      | 0,0    | 409  |
| Nachrichtlich:<br>Früheres Bundesgebiet |            |                 |      |               |      |                                     |         |          |        |  |
| 1991 .....                              | 167 438    | 65 428          | 39,1 | 102 010       | 60,9 | 96 067                              | 563 971 | 100      | 0,0    | 489  |
| 1992 .....                              | 157 497    | 60 530          | 38,4 | 96 967        | 61,6 | 91 680                              | 537 396 | 100      | 0,0    | 488  |
| 1993 .....                              | 142 637    | 54 365          | 38,1 | 88 272        | 61,9 | 83 382                              | 502 788 | 100      | 0,0    | 502  |
| 1994 .....                              | 134 821    | 60 458          | 44,8 | 74 363        | 55,2 | 78 231                              | 481 922 | 100      | 0,0    | 513  |
| 1995 .....                              | 130 712    | 67 123          | 51,4 | 63 589        | 48,6 | 76 589                              | 489 409 | 100      | 0,0    | 533  |
| Neue-Länder und Berlin-Ost              |            |                 |      |               |      |                                     |         |          |        |  |
| 1991 .....                              | 98 797     | 60 775          | 61,5 | 38 022        | 38,5 | 67 411                              | 310 718 | 100      | 0,0    | 384  |
| 1992 .....                              | 76 933     | 38 480          | 50,0 | 38 453        | 50,0 | 52 573                              | 266 610 | 100      | 0,0    | 423  |
| 1993 .....                              | 64 695     | 23 503          | 36,3 | 41 192        | 63,7 | 40 653                              | 213 087 | 100      | 0,0    | 437  |
| 1994 .....                              | 57 886     | 21 269          | 36,7 | 36 617        | 63,3 | 33 687                              | 168 901 | 100      | 0,0    | 418  |
| 1995 .....                              | 50 514     | 20 588          | 40,8 | 29 926        | 59,2 | 30 952                              | 160 280 | 100      | 0,0    | 432  |

Fußnote siehe S. 15.

# 1 Geförderte und finanzieller Aufwand nach Umfang und Art

1.2 1991 bis 1995

1.2.3 Studenten

| Jahr                   | Geförderte |                 |      |               |                                     | Finanzieller Aufwand |           |          |        | Durchschnittlicher<br>Förderungsbetrag<br>pro Kopf 1)<br>DM je Monat |
|------------------------|------------|-----------------|------|---------------|-------------------------------------|----------------------|-----------|----------|--------|--|
|                        | insgesamt  | davon erhielten |      |               | durchschnittlicher<br>Monatsbestand | insgesamt            | davon     |          |        |  |
|                        |            | Vollförderung   |      | Teilförderung |                                     |                      | Zuschuß   | Darlehen |        |  |
|                        |            | Anzahl          | %    |               |                                     |                      |           |          | Anzahl | %  |
| Deutschland            |            |                 |      |               |                                     |                      |           |          |        |  |
| 1991 .....             | 606 896    | 206 291         | 34,0 | 400 605       | 66,0                                | 442 256              | 3 009 244 | 50,5     | 49,5   | 567  |
| 1992 .....             | 611 512    | 184 916         | 30,2 | 426 596       | 69,8                                | 441 680              | 3 011 840 | 50,5     | 49,5   | 568  |
| 1993 .....             | 563 918    | 146 575         | 26,0 | 417 343       | 74,0                                | 408 710              | 2 851 920 | 50,6     | 49,4   | 581  |
| 1994 .....             | 499 776    | 134 535         | 26,9 | 365 241       | 73,1                                | 354 866              | 2 458 483 | 50,7     | 49,3   | 577  |
| 1995 .....             | 442 492    | 138 873         | 31,4 | 303 619       | 68,6                                | 310 940              | 2 217 889 | 50,7     | 49,3   | 594  |
| Baden-Württemberg      |            |                 |      |               |                                     |                      |           |          |        |  |
| 1991 .....             | 63 113     | 17 832          | 28,3 | 45 281        | 71,7                                | 44 780               | 304 443   | 50,3     | 49,7   | 567  |
| 1992 .....             | 63 505     | 17 052          | 26,9 | 46 453        | 73,1                                | 45 255               | 307 903   | 50,3     | 49,7   | 567  |
| 1993 .....             | 60 397     | 16 380          | 27,1 | 44 017        | 72,9                                | 42 659               | 299 624   | 50,3     | 49,7   | 585  |
| 1994 .....             | 54 907     | 15 175          | 27,6 | 39 732        | 72,4                                | 38 719               | 271 082   | 50,3     | 49,7   | 583  |
| 1995 .....             | 49 614     | 15 035          | 30,3 | 34 579        | 69,7                                | 34 423               | 247 059   | 50,3     | 49,7   | 598  |
| Bayern                 |            |                 |      |               |                                     |                      |           |          |        |  |
| 1991 .....             | 77 672     | 20 766          | 26,7 | 56 906        | 73,3                                | 55 259               | 368 400   | 50,1     | 49,9   | 556  |
| 1992 .....             | 76 615     | 19 186          | 25,0 | 57 429        | 75,0                                | 55 017               | 364 927   | 50,1     | 49,9   | 553  |
| 1993 .....             | 70 988     | 17 905          | 25,2 | 53 083        | 74,8                                | 50 844               | 345 120   | 50,2     | 49,8   | 566  |
| 1994 .....             | 63 271     | 16 125          | 25,5 | 47 146        | 74,5                                | 45 223               | 305 240   | 50,2     | 49,8   | 562  |
| 1995 .....             | 56 632     | 15 807          | 27,9 | 40 825        | 72,1                                | 39 650               | 271 532   | 50,2     | 49,8   | 571  |
| Berlin                 |            |                 |      |               |                                     |                      |           |          |        |  |
| 1991 .....             | 49 127     | 22 133          | 45,1 | 26 994        | 54,9                                | 37 297               | 262 348   | 50,2     | 49,8   | 586  |
| 1992 .....             | 49 098     | 17 918          | 36,5 | 31 180        | 63,5                                | 35 879               | 255 363   | 50,2     | 49,8   | 593  |
| 1993 .....             | 43 616     | 14 390          | 33,0 | 29 226        | 67,0                                | 32 408               | 240 277   | 50,3     | 49,7   | 618  |
| 1994 .....             | 36 297     | 12 888          | 35,5 | 23 409        | 64,5                                | 26 980               | 198 478   | 50,5     | 49,5   | 613  |
| 1995 .....             | 32 191     | 12 896          | 40,1 | 19 295        | 59,9                                | 23 225               | 178 506   | 50,6     | 49,4   | 640  |
| Brandenburg            |            |                 |      |               |                                     |                      |           |          |        |  |
| 1991 .....             | 6 234      | 3 345           | 53,7 | 2 889         | 46,3                                | 4 620                | 27 016    | 50,1     | 50,0   | 487  |
| 1992 .....             | 7 122      | 2 149           | 30,2 | 4 973         | 69,8                                | 5 226                | 31 627    | 50,1     | 49,9   | 504  |
| 1993 .....             | 7 471      | 1 457           | 19,5 | 6 014         | 80,5                                | 5 460                | 33 068    | 50,1     | 49,9   | 505  |
| 1994 .....             | 6 596      | 1 359           | 20,6 | 5 237         | 79,4                                | 4 837                | 27 690    | 50,2     | 49,8   | 477  |
| 1995 .....             | 6 246      | 1 529           | 24,5 | 4 717         | 75,5                                | 4 186                | 25 519    | 50,2     | 49,8   | 508  |
| Bremen                 |            |                 |      |               |                                     |                      |           |          |        |  |
| 1991 .....             | 9 720      | 3 427           | 35,3 | 6 293         | 64,7                                | 6 861                | 52 624    | 51,6     | 48,4   | 639  |
| 1992 .....             | 10 056     | 3 771           | 37,5 | 6 285         | 62,5                                | 7 272                | 56 257    | 51,7     | 48,3   | 645  |
| 1993 .....             | 9 820      | 3 620           | 36,9 | 6 200         | 63,1                                | 7 008                | 55 883    | 52,1     | 47,9   | 665  |
| 1994 .....             | 9 122      | 3 695           | 40,5 | 5 427         | 59,5                                | 6 527                | 52 464    | 52,3     | 47,7   | 670  |
| 1995 .....             | 8 269      | 3 759           | 45,5 | 4 510         | 54,5                                | 5 791                | 48 202    | 52,5     | 47,5   | 694  |
| Hamburg                |            |                 |      |               |                                     |                      |           |          |        |  |
| 1991 .....             | 19 736     | 7 800           | 39,5 | 11 936        | 60,5                                | 14 308               | 115 036   | 52,1     | 47,9   | 670  |
| 1992 .....             | 19 608     | 7 405           | 37,8 | 12 203        | 62,2                                | 13 907               | 111 490   | 52,3     | 47,7   | 668  |
| 1993 .....             | 17 868     | 5 416           | 30,3 | 12 452        | 69,7                                | 14 889               | 122 049   | 52,1     | 47,9   | 683  |
| 1994 .....             | 16 653     | 6 437           | 38,7 | 10 216        | 61,3                                | 11 572               | 95 322    | 52,9     | 47,1   | 686  |
| 1995 .....             | 14 966     | 6 167           | 41,2 | 8 799         | 58,8                                | 10 255               | 86 770    | 53,0     | 47,0   | 705  |
| Hessen                 |            |                 |      |               |                                     |                      |           |          |        |  |
| 1991 .....             | 44 096     | 14 681          | 33,3 | 29 415        | 66,7                                | 32 509               | 233 894   | 50,2     | 49,8   | 600  |
| 1992 .....             | 44 064     | 13 961          | 31,7 | 30 103        | 68,3                                | 32 350               | 232 543   | 50,2     | 49,8   | 599  |
| 1993 .....             | 40 825     | 13 162          | 32,2 | 27 663        | 67,8                                | 29 930               | 220 470   | 50,3     | 49,7   | 614  |
| 1994 .....             | 35 981     | 11 806          | 32,8 | 24 175        | 67,2                                | 26 335               | 193 573   | 50,4     | 49,6   | 613  |
| 1995 .....             | 31 611     | 11 241          | 35,6 | 20 370        | 64,4                                | 22 803               | 172 666   | 50,5     | 49,5   | 631  |
| Mecklenburg-Vorpommern |            |                 |      |               |                                     |                      |           |          |        |  |
| 1991 .....             | 13 711     | 6 853           | 50,0 | 6 858         | 50,0                                | 10 419               | 59 881    | 50,0     | 50,0   | 479  |
| 1992 .....             | 13 416     | 4 064           | 30,3 | 9 352         | 69,7                                | 10 341               | 60 909    | 50,1     | 49,9   | 491  |
| 1993 .....             | 11 581     | 2 250           | 19,4 | 9 331         | 80,6                                | 8 584                | 50 658    | 50,2     | 49,8   | 492  |
| 1994 .....             | 8 825      | 1 723           | 19,5 | 7 102         | 80,5                                | 6 422                | 35 709    | 50,2     | 49,8   | 463  |
| 1995 .....             | 7 684      | 1 779           | 23,2 | 5 905         | 76,8                                | 5 435                | 32 002    | 50,2     | 49,8   | 491  |

Fußnote siehe S. 15.



**1 Geförderte und finanzieller Aufwand nach Umfang und Art**  
**1.2 1991 bis 1995**  
**1.2.3 Studenten**

| Jahr                                    | Geförderte |                 |      |               |      | Finanzieller Aufwand                |           |         |          | Durchschnittlicher<br>Förderungsbetrag<br>pro Kopf 1)<br>DM je Monat |
|---|------------|-----------------|------|---------------|------|-------------------------------------|-----------|---------|----------|--|
|   | insgesamt  | davon erhielten |      |               |      | durchschnittlicher<br>Monatsbestand | insgesamt | davon   |          |  |
|   |            | Vollförderung   |      | Teilförderung |      |                                     |           | Zuschuß | Darlehen |  |
|   |            | Anzahl          | %    | Anzahl        | %    |                                     |           |         |          |  |
| Niedersachsen                           |            |                 |      |               |      |                                     |           |         |          |  |
| 1991 .....                              | 55 798     | 17 692          | 31,7 | 38 106        | 68,3 | 41 722                              | 299 381   | 50,3    | 49,7     | 598  |
| 1992 .....                              | 56 572     | 16 454          | 29,1 | 40 118        | 70,9 | 42 607                              | 303 117   | 50,3    | 49,7     | 593  |
| 1993 .....                              | 54 295     | 15 672          | 28,9 | 38 623        | 71,1 | 40 600                              | 294 198   | 50,4    | 49,6     | 604  |
| 1994 .....                              | 49 428     | 14 612          | 29,6 | 34 816        | 70,4 | 36 834                              | 266 550   | 50,4    | 49,6     | 603  |
| 1995 .....                              | 45 008     | 14 820          | 32,9 | 30 188        | 67,1 | 32 887                              | 244 441   | 50,4    | 49,6     | 619  |
| Nordrhein-Westfalen                     |            |                 |      |               |      |                                     |           |         |          |  |
| 1991 .....                              | 134 538    | 34 003          | 25,3 | 100 535       | 74,7 | 96 159                              | 666 101   | 50,3    | 49,7     | 577  |
| 1992 .....                              | 132 950    | 40 363          | 30,4 | 92 587        | 69,6 | 95 918                              | 665 585   | 50,5    | 49,5     | 578  |
| 1993 .....                              | 126 049    | 29 713          | 23,6 | 96 336        | 76,4 | 89 442                              | 638 114   | 50,8    | 49,2     | 595  |
| 1994 .....                              | 118 212    | 28 458          | 24,1 | 89 754        | 75,9 | 80 531                              | 575 253   | 50,9    | 49,1     | 595  |
| 1995 .....                              | 101 749    | 33 777          | 33,2 | 67 972        | 66,8 | 71 419                              | 523 458   | 51,0    | 49,0     | 611  |
| Rheinland-Pfalz                         |            |                 |      |               |      |                                     |           |         |          |  |
| 1991 .....                              | 25 690     | 6 607           | 25,7 | 19 083        | 74,3 | 18 004                              | 134 179   | 53,8    | 46,2     | 621  |
| 1992 .....                              | 25 589     | 6 561           | 25,6 | 19 028        | 74,4 | 18 066                              | 130 198   | 52,5    | 47,5     | 601  |
| 1993 .....                              | 24 555     | 6 398           | 26,1 | 18 157        | 73,9 | 17 161                              | 123 374   | 52,0    | 48,0     | 599  |
| 1994 .....                              | 22 026     | 5 936           | 26,9 | 16 090        | 73,1 | 15 466                              | 110 017   | 51,7    | 48,3     | 593  |
| 1995 .....                              | 19 805     | 5 861           | 29,6 | 13 944        | 70,4 | 13 667                              | 98 646    | 51,3    | 48,7     | 601  |
| Saarland                                |            |                 |      |               |      |                                     |           |         |          |  |
| 1991 .....                              | 6 728      | 2 084           | 31,0 | 4 644         | 69,0 | 4 686                               | 32 479    | 51,1    | 48,9     | 578  |
| 1992 .....                              | 6 906      | 2 018           | 29,2 | 4 888         | 70,8 | 4 770                               | 32 998    | 51,4    | 48,6     | 577  |
| 1993 .....                              | 6 667      | 1 899           | 28,5 | 4 768         | 71,5 | 4 560                               | 32 298    | 52,0    | 48,0     | 590  |
| 1994 .....                              | 6 157      | 1 758           | 28,6 | 4 399         | 71,4 | 4 174                               | 29 725    | 52,3    | 47,7     | 593  |
| 1995 .....                              | 5 620      | 1 732           | 30,8 | 3 888         | 69,2 | 3 710                               | 26 475    | 52,4    | 47,7     | 595  |
| Sachsen                                 |            |                 |      |               |      |                                     |           |         |          |  |
| 1991 .....                              | 50 125     | 25 966          | 51,8 | 24 159        | 48,2 | 38 598                              | 224 681   | 50,0    | 50,0     | 485  |
| 1992 .....                              | 50 327     | 16 169          | 32,1 | 34 158        | 67,9 | 37 318                              | 221 472   | 50,1    | 49,9     | 495  |
| 1993 .....                              | 42 840     | 8 302           | 19,4 | 34 538        | 80,6 | 31 504                              | 184 884   | 50,2    | 49,8     | 489  |
| 1994 .....                              | 33 972     | 6 402           | 18,8 | 27 570        | 81,2 | 23 950                              | 132 030   | 50,2    | 49,8     | 459  |
| 1995 .....                              | 29 160     | 6 335           | 21,7 | 22 825        | 78,3 | 19 812                              | 113 618   | 50,2    | 49,8     | 478  |
| Sachsen-Anhalt                          |            |                 |      |               |      |                                     |           |         |          |  |
| 1991 .....                              | 21 540     | 11 006          | 51,1 | 10 534        | 48,9 | 16 322                              | 94 025    | 50,0    | 50,0     | 480  |
| 1992 .....                              | 25 481     | 9 003           | 35,3 | 16 478        | 64,7 | 15 842                              | 93 998    | 50,1    | 49,9     | 494  |
| 1993 .....                              | 18 232     | 3 455           | 19,0 | 14 777        | 81,0 | 13 120                              | 77 140    | 50,2    | 49,8     | 490  |
| 1994 .....                              | 13 204     | 2 377           | 18,0 | 10 827        | 82,0 | 9 462                               | 51 653    | 50,2    | 49,8     | 455  |
| 1995 .....                              | 10 972     | 2 317           | 21,1 | 8 655         | 78,9 | 7 728                               | 44 485    | 50,2    | 49,8     | 480  |
| Schleswig-Holstein                      |            |                 |      |               |      |                                     |           |         |          |  |
| 1991 .....                              | 14 056     | 4 026           | 28,6 | 10 030        | 71,4 | 9 908                               | 71 576    | 50,3    | 49,7     | 602  |
| 1992 .....                              | 14 412     | 3 748           | 26,0 | 10 664        | 74,0 | 10 251                              | 73 326    | 50,4    | 49,6     | 596  |
| 1993 .....                              | 13 743     | 3 612           | 26,3 | 10 131        | 73,7 | 9 823                               | 71 792    | 50,8    | 49,2     | 609  |
| 1994 .....                              | 12 550     | 3 369           | 26,8 | 9 181         | 73,2 | 8 962                               | 64 954    | 51,0    | 49,0     | 604  |
| 1995 .....                              | 11 354     | 3 319           | 29,2 | 8 035         | 70,8 | 7 944                               | 58 454    | 50,9    | 49,1     | 613  |
| Thüringen                               |            |                 |      |               |      |                                     |           |         |          |  |
| 1991 .....                              | 15 012     | 8 070           | 53,8 | 6 942         | 46,2 | 10 803                              | 63 181    | 50,1    | 49,9     | 487  |
| 1992 .....                              | 15 791     | 5 094           | 32,3 | 10 697        | 67,7 | 11 662                              | 70 128    | 50,1    | 49,9     | 501  |
| 1993 .....                              | 14 971     | 2 944           | 19,7 | 12 027        | 80,3 | 10 717                              | 62 972    | 50,2    | 49,8     | 490  |
| 1994 .....                              | 12 575     | 2 415           | 19,2 | 10 160        | 80,8 | 8 873                               | 48 745    | 50,2    | 49,8     | 458  |
| 1995 .....                              | 11 611     | 2 499           | 21,5 | 9 112         | 78,5 | 8 005                               | 46 057    | 50,2    | 49,8     | 479  |
| Nachrichtlich:<br>Früheres Bundesgebiet |            |                 |      |               |      |                                     |           |         |          |  |
| 1991 .....                              | 479 553    | 141 467         | 29,5 | 338 086       | 70,5 | 345 809                             | 2 450 855 | 50,6    | 49,4     | 591  |
| 1992 .....                              | 481 452    | 142 790         | 29,7 | 338 662       | 70,3 | 348 851                             | 2 460 458 | 50,6    | 49,4     | 588  |
| 1993 .....                              | 453 996    | 124 448         | 27,4 | 329 548       | 72,6 | 328 402                             | 2 372 095 | 50,7    | 49,3     | 602  |
| 1994 .....                              | 412 797    | 116 897         | 28,3 | 295 900       | 71,7 | 292 635                             | 2 107 014 | 50,8    | 49,2     | 600  |
| 1995 .....                              | 367 454    | 121 369         | 33,0 | 246 085       | 67,0 | 259 137                             | 1 911 217 | 50,8    | 49,2     | 615  |
| Neue Länder und Berlin-Ost              |            |                 |      |               |      |                                     |           |         |          |  |
| 1991 .....                              | 127 343    | 64 824          | 50,9 | 62 519        | 49,1 | 96 447                              | 558 390   | 50,0    | 50,0     | 482  |
| 1992 .....                              | 130 060    | 42 126          | 32,4 | 87 934        | 67,6 | 92 829                              | 551 381   | 50,1    | 49,9     | 495  |
| 1993 .....                              | 109 922    | 22 127          | 20,1 | 87 795        | 79,9 | 80 307                              | 479 825   | 50,2    | 49,8     | 498  |
| 1994 .....                              | 86 979     | 17 638          | 20,3 | 69 341        | 79,7 | 62 231                              | 351 470   | 50,2    | 49,8     | 471  |
| 1995 .....                              | 75 038     | 17 504          | 23,3 | 57 534        | 76,7 | 51 803                              | 306 670   | 50,2    | 49,8     | 493  |

1) Bezogen auf den durchschnittlichen Monatsbestand.

**2 Geförderte und finanzieller Aufwand 1993, 1994 und 1995  
nach Ausbildungsstätten, Art der Förderung und Ländern**

| Ausbildungsstätte  | Be-<br>richts-<br>jahr | Geförderte |  | Finanzieller Aufwand |           |          |           |          | Förde-<br>rungs-<br>betrag<br>pro<br>Kopf 1)<br><br>DM je<br>Monat |   |
|--|------------------------|------------|--|----------------------|-----------|----------|-----------|----------|--|---|
|  |                        | insgesamt  | durch-<br>schnitt-<br>licher<br>Monats-<br>bestand | insgesamt            | davon     |          |           |          |  |   |
|  |                        |            |  |                      | Zuschuß   |          | Darlehen  |          |  |   |
|  |                        |            |  |                      | Anzahl    | 1 000 DM | %         | 1 000 DM |  | % |
| Deutschland  |                        |            |  |                      |           |          |           |          |  |   |
| Hauptschulen .....   | 1993                   | 697        | 331  | 4 382                | 4 382     | 100      | -         | -        | 1 104  |   |
|  | 1994                   | 578        | 269  | 3 737                | 3 737     | 100      | -         | -        | 1 159  |   |
|  | 1995                   | 559        | 267  | 3 705                | 3 705     | 100      | -         | -        | 1 158  |   |
| Realschulen .....  | 1993                   | 897        | 431  | 4 103                | 4 103     | 100      | -         | -        | 794  |   |
|  | 1994                   | 730        | 337  | 3 466                | 3 466     | 100      | -         | -        | 856  |   |
|  | 1995                   | 691        | 324  | 3 427                | 3 427     | 100      | -         | -        | 880  |   |
| Integrierte Gesamtschulen .....  | 1993                   | 252        | 157  | 866                  | 866       | 100      | -         | -        | 460  |   |
|  | 1994                   | 191        | 109  | 608                  | 608       | 100      | -         | -        | 463  |   |
|  | 1995                   | 191        | 118  | 681                  | 681       | 100      | -         | -        | 481  |   |
| Gymnasien .....  | 1993                   | 21 616     | 14 179   | 91 308               | 91 305    | 100      | 2         | 0,0      | 537  |   |
|  | 1994                   | 17 409     | 10 766   | 69 997               | 69 997    | 100      | 0         | 0,0      | 542  |   |
|  | 1995                   | 13 601     | 8 718  | 60 174               | 60 174    | 100      | -         | -        | 575  |   |
| Berufsfachschulen .....  | 1993                   | 60 243     | 36 007   | 163 027              | 163 014   | 100      | 14        | 0,0      | 377  |   |
|  | 1994                   | 62 364     | 36 513   | 161 907              | 161 895   | 100      | 12        | 0,0      | 370  |   |
|  | 1995                   | 62 713     | 37 159   | 166 925              | 166 902   | 100      | 23        | 0,0      | 374  |   |
| Fachschulklassen, deren Besuch<br>eine abgeschlossene Berufsaus-<br>bildung nicht voraussetzt .....    | 1993                   | 20 372     | 13 276   | 56 957               | 56 952    | 100      | 5         | 0,0      | 358  |   |
|  | 1994                   | 14 198     | 9 005  | 37 478               | 37 474    | 100      | 3         | 0,0      | 347  |   |
|  | 1995                   | 12 120     | 7 726  | 32 703               | 32 702    | 100      | 1         | 0,0      | 353  |   |
| Fachoberschulklassen, deren Be-<br>such eine abgeschlossene Be-<br>rufsbildung nicht voraussetzt ..... | 1993                   | 2 736      | 1 574  | 9 644                | 9 642     | 100      | 2         | 0,0      | 510  |   |
|  | 1994                   | 2 745      | 1 515  | 8 880                | 8 880     | 100      | -         | -        | 488  |   |
|  | 1995                   | 2 723      | 1 550  | 9 214                | 9 214     | 100      | -         | -        | 495  |   |
| Abendhauptschulen .....  | 1993                   | 256        | 110  | 702                  | 702       | 100      | -         | -        | 531  |   |
|  | 1994                   | 317        | 171  | 1 097                | 1 097     | 100      | -         | -        | 534  |   |
|  | 1995                   | 307        | 144  | 947                  | 947       | 100      | -         | -        | 549  |   |
| Abendrealschulen .....   | 1993                   | 1 012      | 493  | 3 171                | 3 171     | 100      | -         | -        | 536  |   |
|  | 1994                   | 1 018      | 513  | 3 256                | 3 256     | 100      | -         | -        | 529  |   |
|  | 1995                   | 1 084      | 525  | 3 352                | 3 352     | 100      | -         | -        | 532  |   |
| Berufsaufbauschulen .....  | 1993                   | 5 527      | 2 615  | 15 249               | 15 249    | 100      | -         | -        | 486  |   |
|  | 1994                   | 4 293      | 2 044  | 11 845               | 11 844    | 100      | 1         | 0,0      | 483  |   |
|  | 1995                   | 3 662      | 1 698  | 10 141               | 10 141    | 100      | -         | -        | 498  |   |
| Fachoberschulklassen, deren Be-<br>such eine abgeschlossene Be-<br>rufsbildung voraussetzt .....       | 1993                   | 34 940     | 16 835   | 93 086               | 93 082    | 100      | 4         | 0,0      | 461  |   |
|  | 1994                   | 29 731     | 14 193   | 77 705               | 77 705    | 100      | 1         | 0,0      | 456  |   |
|  | 1995                   | 23 523     | 11 088   | 62 950               | 62 943    | 100      | 7         | 0,0      | 473  |   |
| Abendgymnasien .....   | 1993                   | 2 880      | 1 809  | 14 985               | 14 985    | 100      | -         | -        | 690  |   |
|  | 1994                   | 2 424      | 1 489  | 12 487               | 12 487    | 100      | -         | -        | 699  |   |
|  | 1995                   | 2 203      | 1 343  | 11 464               | 11 464    | 100      | -         | -        | 711  |   |
| Kollegs .....  | 1993                   | 25 058     | 17 547   | 139 776              | 139 745   | 100      | 31        | 0,0      | 664  |   |
|  | 1994                   | 23 828     | 16 605   | 134 919              | 134 907   | 100      | 11        | 0,0      | 677  |   |
|  | 1995                   | 22 513     | 15 491   | 128 998              | 128 995   | 100      | 3         | 0,0      | 694  |   |
| Fachschulklassen, deren Besuch<br>eine abgeschlossene Berufsaus-<br>bildung voraussetzt .....          | 1993                   | 30 846     | 18 670   | 118 620              | 118 591   | 100      | 30        | 0,0      | 529  |   |
|  | 1994                   | 32 881     | 18 389   | 123 442              | 123 420   | 100      | 22        | 0,0      | 559  |   |
|  | 1995                   | 35 336     | 21 391   | 155 012              | 154 998   | 100      | 14        | 0,0      | 604  |   |
| Höhere Fachschulen .....   | 1993                   | 1 416      | 905  | 6 831                | 3 606     | 52,8     | 3 225     | 47,2     | 629  |   |
|  | 1994                   | 1 175      | 750  | 5 637                | 2 927     | 51,9     | 2 711     | 48,1     | 627  |   |
|  | 1995                   | 945        | 623  | 4 714                | 2 395     | 50,8     | 2 319     | 49,2     | 631  |   |
| Akademien .....  | 1993                   | 5 081      | 3 258  | 19 363               | 9 726     | 50,2     | 9 637     | 49,8     | 495  |   |
|  | 1994                   | 5 197      | 3 257  | 19 299               | 9 662     | 50,1     | 9 637     | 49,9     | 494  |   |
|  | 1995                   | 5 027      | 3 235  | 19 600               | 9 764     | 49,8     | 9 836     | 50,2     | 505  |   |
| Fachhochschulen .....  | 1993                   | 162 019    | 111 304  | 820 936              | 413 276   | 50,3     | 407 661   | 49,7     | 615  |   |
|  | 1994                   | 152 319    | 102 268  | 747 097              | 376 562   | 50,4     | 370 535   | 49,6     | 609  |   |
|  | 1995                   | 138 526    | 93 478   | 701 249              | 353 543   | 50,4     | 347 706   | 49,6     | 625  |   |
| Kunsthochschulen .....   | 1993                   | 7 432      | 5 676  | 41 703               | 21 055    | 50,5     | 20 648    | 49,5     | 612  |   |
|  | 1994                   | 6 527      | 4 786  | 35 158               | 17 779    | 50,6     | 17 380    | 49,4     | 612  |   |
|  | 1995                   | 5 859      | 4 298  | 32 720               | 16 501    | 50,4     | 16 219    | 49,6     | 634  |   |
| Universitäten .....  | 1993                   | 387 970    | 287 567  | 1 963 087            | 995 575   | 50,7     | 967 511   | 49,3     | 569  |   |
|  | 1994                   | 334 558    | 243 805  | 1 651 292            | 839 779   | 50,9     | 811 513   | 49,1     | 564  |   |
|  | 1995                   | 292 135    | 209 307  | 1 459 606            | 742 976   | 50,9     | 716 629   | 49,1     | 581  |   |
| Fernunterrichtsinstitute .....   | 1993                   | 17         | 10   | 80                   | 75        | 93,5     | 5         | 6,5      | 667  |   |
|  | 1994                   | 22         | 12   | 93                   | 84        | 90,4     | 9         | 9,6      | 641  |   |
|  | 1995                   | 22         | 13   | 106                  | 87        | 82,3     | 19        | 17,7     | 684  |   |
| Insgesamt ...  | 1993                   | 771 267    | 532 754  | 3 567 877            | 2 159 102 | 60,5     | 1 408 775 | 39,5     | 558  |   |
|  | 1994                   | 692 505    | 466 796  | 3 109 399            | 1 897 566 | 61,0     | 1 211 834 | 39,0     | 555  |   |
|  | 1995                   | 623 740    | 418 494  | 2 867 686            | 1 774 908 | 61,9     | 1 092 777 | 38,1     | 571  |   |
| dar. Praktikum ...   | 1993                   | 6 111      | 3 706  | 23 318               | 14 460    | 62,0     | 8 858     | 38,0     | 524  |   |
|  | 1994                   | 5 520      | 3 345  | 21 457               | 13 232    | 61,7     | 8 225     | 38,3     | 535  |   |
|  | 1995                   | 4 925      | 2 989  | 19 276               | 12 019    | 62,4     | 7 257     | 37,6     | 537  |   |

Fußnoten siehe S. 26.

**2 Geförderte und finanzieller Aufwand 1993, 1994 und 1995  
nach Ausbildungsstätten, Art der Förderung und Ländern**

| Ausbildungsstätte   | Be-<br>richts-<br>jahr | Geförderte |  | Finanzieller Aufwand |          |      |          |      | Förde-<br>rungs-<br>betrag<br>pro<br>Kopf 1)<br><br>DM je<br>Monat |
|---|------------------------|------------|--|----------------------|----------|------|----------|------|--|
|   |                        | insgesamt  | durch-<br>schnitt-<br>licher<br>Monats-<br>bestand | insgesamt            | davon    |      |          |      |  |
|   |                        |            |  |                      | Zuschuß  |      | Darlehen |      |  |
|   |                        |            |  |                      | 1 000 DM | %    | 1 000 DM | %    |  |
| Baden-Württemberg   |                        |            |  |                      |          |      |          |      |  |
| Gymnasien .....   | 1993                   | 1 475      | 935  | 7 341                | 7 341    | 100  | -        | -    | 654  |
|   | 1994                   | 1 250      | 813  | 6 769                | 6 769    | 100  | -        | -    | 694  |
|   | 1995                   | 1 183      | 725  | 6 214                | 6 214    | 100  | -        | -    | 714  |
| Berufsfachschulen 2) .....  | 1993                   | 7 393      | 4 444  | 21 723               | 21 720   | 100  | 3        | 0,0  | 407  |
|   | 1994                   | 6 930      | 4 263  | 21 118               | 21 118   | 100  | -        | -    | 413  |
|   | 1995                   | 6 823      | 4 075  | 20 304               | 20 304   | 100  | -        | -    | 415  |
| Fachschulklassen, deren<br>Besuch eine abgeschlossene Be-<br>rufsausbildung voraussetzt ..... | 1993                   | 1 797      | 927  | 6 179                | 6 179    | 100  | -        | -    | 556  |
|   | 1994                   | 3 781      | 1 960  | 14 240               | 14 238   | 100  | 2        | 0,0  | 605  |
|   | 1995                   | 5 648      | 3 215  | 24 782               | 24 782   | 100  | -        | -    | 642  |
| Fachhochschulen .....   | 1993                   | 22 076     | 14 479   | 106 951              | 53 639   | 50,2 | 53 312   | 49,8 | 616  |
|   | 1994                   | 20 275     | 13 319   | 98 651               | 49 505   | 50,2 | 49 146   | 49,8 | 617  |
|   | 1995                   | 18 447     | 11 904   | 91 054               | 45 665   | 50,2 | 45 388   | 49,8 | 637  |
| Universitäten .....   | 1993                   | 36 768     | 27 110   | 185 471              | 93 381   | 50,3 | 92 090   | 49,7 | 570  |
|   | 1994                   | 33 280     | 24 468   | 165 952              | 83 617   | 50,4 | 82 335   | 49,6 | 565  |
|   | 1995                   | 29 928     | 21 664   | 150 006              | 75 662   | 50,4 | 74 344   | 49,6 | 577  |
| Übrige Ausbildungsstätten .....   | 1993                   | 10 597     | 5 868  | 39 021               | 35 559   | 91,1 | 3 462    | 8,9  | 554  |
|   | 1994                   | 8 740      | 4 864  | 33 271               | 30 115   | 90,5 | 3 157    | 9,5  | 570  |
|   | 1995                   | 7 568      | 4 122  | 28 926               | 25 946   | 89,7 | 2 980    | 10,3 | 585  |
| Zusammen ...  | 1993                   | 80 106     | 53 763   | 366 686              | 217 819  | 59,4 | 148 867  | 40,6 | 568  |
|   | 1994                   | 74 256     | 49 687   | 340 000              | 205 361  | 60,4 | 134 640  | 39,6 | 570  |
|   | 1995                   | 69 597     | 45 705   | 321 285              | 198 572  | 61,8 | 122 713  | 38,2 | 586  |
| dar. Praktikum ...  | 1993                   | 216        | 87   | 558                  | 412      | 73,8 | 146      | 26,2 | 533  |
|   | 1994                   | 156        | 69   | 483                  | 345      | 71,5 | 138      | 28,5 | 581  |
|   | 1995                   | 128        | 54   | 355                  | 249      | 70,1 | 106      | 29,9 | 544  |
| Bayern  |                        |            |  |                      |          |      |          |      |  |
| Gymnasien .....   | 1993                   | 1 432      | 934  | 6 144                | 6 144    | 100  | -        | -    | 548  |
|   | 1994                   | 1 250      | 797  | 5 456                | 5 456    | 100  | -        | -    | 571  |
|   | 1995                   | 1 206      | 775  | 5 491                | 5 491    | 100  | -        | -    | 590  |
| Berufsfachschulen 2) .....  | 1993                   | 10 877     | 6 457  | 28 488               | 28 486   | 100  | 2        | 0,0  | 368  |
|   | 1994                   | 10 512     | 6 164  | 26 736               | 26 729   | 100  | 7        | 0,0  | 361  |
|   | 1995                   | 10 285     | 6 038  | 26 355               | 26 351   | 100  | 4        | 0,0  | 364  |
| Fachschulklassen, deren<br>Besuch eine abgeschlossene Be-<br>rufsausbildung voraussetzt ..... | 1993                   | 4 539      | 2 151  | 14 399               | 14 375   | 99,8 | 24       | 0,2  | 558  |
|   | 1994                   | 5 654      | 2 847  | 19 937               | 19 925   | 99,9 | 12       | 0,1  | 584  |
|   | 1995                   | 6 810      | 3 652  | 27 053               | 27 042   | 100  | 11       | 0,0  | 617  |
| Fachhochschulen .....   | 1993                   | 25 361     | 17 879   | 126 032              | 63 118   | 50,1 | 62 914   | 49,9 | 587  |
|   | 1994                   | 22 814     | 15 915   | 111 797              | 56 033   | 50,1 | 55 764   | 49,9 | 585  |
|   | 1995                   | 20 531     | 13 977   | 99 024               | 49 614   | 50,1 | 49 410   | 49,9 | 590  |
| Universitäten .....   | 1993                   | 40 880     | 29 807   | 199 195              | 100 067  | 50,2 | 99 128   | 49,8 | 557  |
|   | 1994                   | 35 956     | 26 307   | 174 466              | 87 694   | 50,3 | 86 772   | 49,7 | 553  |
|   | 1995                   | 31 711     | 22 795   | 153 733              | 77 240   | 50,2 | 76 493   | 49,8 | 562  |
| Übrige Ausbildungsstätten .....   | 1993                   | 19 376     | 11 590   | 75 577               | 65 657   | 86,9 | 9 920    | 13,1 | 543  |
|   | 1994                   | 16 805     | 10 122   | 66 730               | 57 258   | 85,8 | 9 472    | 14,2 | 549  |
|   | 1995                   | 15 225     | 8 999  | 61 272               | 51 863   | 84,6 | 9 412    | 15,4 | 567  |
| Zusammen ...  | 1993                   | 102 465    | 68 819   | 449 837              | 277 847  | 61,8 | 171 990  | 38,2 | 545  |
|   | 1994                   | 92 991     | 62 150   | 405 122              | 253 095  | 62,5 | 152 027  | 37,5 | 543  |
|   | 1995                   | 85 768     | 56 235   | 372 927              | 237 599  | 63,7 | 135 328  | 36,3 | 553  |
| dar. Praktikum ...  | 1993                   | 2 650      | 2 192  | 14 462               | 7 431    | 51,4 | 7 031    | 48,6 | 550  |
|   | 1994                   | 2 457      | 2 009  | 13 487               | 6 913    | 51,3 | 6 574    | 48,7 | 559  |
|   | 1995                   | 2 104      | 1 728  | 11 578               | 5 930    | 51,2 | 5 648    | 48,8 | 559  |

Fußnoten siehe S. 26.

**2 Geförderte und finanzieller Aufwand 1993, 1994 und 1995  
nach Ausbildungsstätten, Art der Förderung und Ländern**

| Ausbildungsstätte   | Be-<br>richts-<br>jahr | Geförderte |  | Finanzieller Aufwand |         |          |          |          | Förde-<br>rungs-<br>betrag<br>pro<br>Kopf 1)<br>DM je<br>Monat |
|---|------------------------|------------|--|----------------------|---------|----------|----------|----------|--|
|   |                        | insgesamt  | durch-<br>schnitt-<br>licher<br>Monats-<br>bestand | insgesamt            | davon   |          |          |          |  |
|   |                        |            |  |                      | Zuschuß |          | Darlehen |          |  |
|   |                        |            |  |                      | Anzahl  | 1 000 DM | %        | 1 000 DM |  |
| Berlin  |                        |            |  |                      |         |          |          |          |  |
| Gymnasien .....   | 1993                   | 287        | 170  | 1 065                | 1 065   | 100      | -        | -        | 523  |
|   | 1994                   | 195        | 121  | 779                  | 779     | 100      | -        | -        | 535  |
|   | 1995                   | 193        | 111  | 748                  | 748     | 100      | -        | -        | 560  |
| Berufsfachschulen 2) .....  | 1993                   | 1 301      | 802  | 3 498                | 3 498   | 100      | -        | -        | 363  |
|   | 1994                   | 1 069      | 648  | 2 878                | 2 878   | 100      | -        | -        | 370  |
|   | 1995                   | 1 111      | 658  | 2 965                | 2 965   | 100      | -        | -        | 376  |
| Fachschulklassen, deren<br>Besuch eine abgeschlossene Be-<br>rufsausbildung voraussetzt ..... | 1993                   | 1 808      | 1 136  | 7 622                | 7 622   | 100      | -        | -        | 559  |
|   | 1994                   | 1 472      | 922  | 6 394                | 6 394   | 100      | -        | -        | 578  |
|   | 1995                   | 1 318      | 806  | 6 106                | 6 106   | 100      | -        | -        | 632  |
| Fachhochschulen .....   | 1993                   | 8 350      | 6 053  | 47 358               | 23 761  | 50,2     | 23 596   | 49,8     | 652  |
|   | 1994                   | 7 608      | 5 468  | 42 583               | 21 420  | 50,3     | 21 163   | 49,7     | 649  |
|   | 1995                   | 7 300      | 5 128  | 41 750               | 21 012  | 50,3     | 20 738   | 49,7     | 678  |
| Universitäten .....   | 1993                   | 33 281     | 24 866   | 180 769              | 91 059  | 50,4     | 89 710   | 49,6     | 606  |
|   | 1994                   | 26 977     | 20 235   | 145 513              | 73 491  | 50,5     | 72 022   | 49,5     | 599  |
|   | 1995                   | 23 371     | 16 975   | 127 261              | 64 437  | 50,6     | 62 824   | 49,4     | 625  |
| Übrige Ausbildungsstätten .....   | 1993                   | 6 343      | 4 332  | 35 492               | 29 456  | 83,0     | 6 037    | 17,0     | 683  |
|   | 1994                   | 5 947      | 4 049  | 33 387               | 28 241  | 84,6     | 5 147    | 15,4     | 687  |
|   | 1995                   | 5 524      | 3 739  | 32 135               | 27 426  | 85,3     | 4 711    | 14,7     | 716  |
| Zusammen ...  | 1993                   | 51 370     | 37 359   | 275 803              | 156 459 | 56,7     | 119 344  | 43,3     | 615  |
|   | 1994                   | 43 268     | 31 444   | 231 533              | 133 201 | 57,5     | 98 331   | 42,5     | 614  |
|   | 1995                   | 38 817     | 27 417   | 210 964              | 122 693 | 58,2     | 88 271   | 41,8     | 641  |
| dar. Praktikum ...  | 1993                   | 82         | 30   | 249                  | 163     | 65,4     | 86       | 34,6     | 688  |
|   | 1994                   | 101        | 45   | 325                  | 227     | 69,9     | 98       | 30,1     | 601  |
|   | 1995                   | 101        | 40   | 321                  | 200     | 62,3     | 121      | 37,7     | 676  |
| Brandenburg   |                        |            |  |                      |         |          |          |          |  |
| Gymnasien .....   | 1993                   | 2 705      | 1 752  | 9 405                | 9 405   | 100      | -        | -        | 447  |
|   | 1994                   | 2 406      | 1 360  | 6 606                | 6 606   | 100      | -        | -        | 405  |
|   | 1995                   | 1 625      | 1 067  | 5 462                | 5 462   | 100      | -        | -        | 427  |
| Berufsfachschulen 2) .....  | 1993                   | 3 541      | 2 249  | 10 822               | 10 822  | 100      | -        | -        | 401  |
|   | 1994                   | 3 166      | 1 678  | 7 915                | 7 915   | 100      | -        | -        | 393  |
|   | 1995                   | 2 257      | 1 346  | 6 721                | 6 721   | 100      | -        | -        | 416  |
| Fachschulklassen, deren<br>Besuch eine abgeschlossene Be-<br>rufsausbildung voraussetzt ..... | 1993                   | 2 863      | 1 940  | 12 003               | 12 002  | 100      | 1        | 0,0      | 516  |
|   | 1994                   | 2 177      | 1 265  | 7 725                | 7 723   | 100      | 1        | 0,0      | 509  |
|   | 1995                   | 1 707      | 1 194  | 7 608                | 7 608   | 100      | -        | -        | 531  |
| Fachhochschulen .....   | 1993                   | 1 688      | 1 072  | 6 759                | 3 400   | 50,3     | 3 359    | 49,7     | 526  |
|   | 1994                   | 2 045      | 1 382  | 8 427                | 4 238   | 50,3     | 4 189    | 49,7     | 508  |
|   | 1995                   | 2 337      | 1 530  | 9 970                | 5 020   | 50,3     | 4 950    | 49,7     | 543  |
| Universitäten .....   | 1993                   | 5 628      | 4 265  | 25 373               | 12 713  | 50,1     | 12 661   | 49,9     | 496  |
|   | 1994                   | 4 410      | 3 356  | 18 516               | 9 282   | 50,1     | 9 234    | 49,9     | 460  |
|   | 1995                   | 3 794      | 2 568  | 14 843               | 7 446   | 50,2     | 7 397    | 49,8     | 482  |
| Übrige Ausbildungsstätten .....   | 1993                   | 1 738      | 970  | 6 044                | 5 577   | 92,3     | 468      | 7,7      | 519  |
|   | 1994                   | 1 986      | 1 088  | 6 678                | 6 305   | 94,4     | 373      | 5,6      | 511  |
|   | 1995                   | 1 928      | 1 080  | 7 025                | 6 676   | 95,0     | 349      | 5,0      | 542  |
| Zusammen ...  | 1993                   | 18 163     | 12 248   | 70 407               | 53 919  | 76,6     | 16 488   | 23,4     | 479  |
|   | 1994                   | 16 190     | 10 128   | 55 865               | 42 068  | 75,3     | 13 797   | 24,7     | 460  |
|   | 1995                   | 13 648     | 8 784  | 51 626               | 38 930  | 75,4     | 12 696   | 24,6     | 490  |
| dar. Praktikum ...  | 1993                   | 119        | 62   | 324                  | 286     | 88,2     | 38       | 11,8     | 438  |
|   | 1994                   | 178        | 105  | 581                  | 537     | 92,4     | 44       | 7,6      | 462  |
|   | 1995                   | 233        | 150  | 874                  | 826     | 94,5     | 48       | 5,5      | 484  |

Fußnoten siehe S. 26.

**2 Geförderte und finanzieller Aufwand 1993, 1994 und 1995  
nach Ausbildungsstätten, Art der Förderung und Ländern**

| Ausbildungsstätte   | Be-<br>richts-<br>jahr | Geförderte |  | Finanzieller Aufwand |         |      |          |      |     | Förde-<br>rungs-<br>betrag<br>pro<br>Kopf 1)<br><br>DM je<br>Monat |  |          |  |   |          |   |  |
|---|------------------------|------------|--|----------------------|---------|------|----------|------|-----|--|--|----------|--|---|----------|---|--|
|   |                        | insgesamt  | durch-<br>schnitt-<br>licher<br>Monats-<br>bestand | insgesamt            | davon   |      |          |      |     |  |  |          |  |   |          |   |  |
|   |                        |            |  |                      | Zuschuß |      | Darlehen |      |     |  |  |          |  |   |          |   |  |
|   |                        |            |  |                      |         | %    | 1 000 DM | %    |     |  |  |          |  |   |          |   |  |
| Anzahl  |                        |            |  |                      |         |      |          |      |     |  |  | 1 000 DM |  | % | 1 000 DM | % |  |
| Bremen  |                        |            |  |                      |         |      |          |      |     |  |  |          |  |   |          |   |  |
| Gymnasien .....   | 1993                   | 54         | 33   | 223                  | 223     | 100  | -        | -    | 558 |  |  |          |  |   |          |   |  |
|   | 1994                   | 47         | 30   | 219                  | 219     | 100  | -        | -    | 607 |  |  |          |  |   |          |   |  |
|   | 1995                   | 50         | 32   | 217                  | 217     | 100  | -        | -    | 562 |  |  |          |  |   |          |   |  |
| Berufsfachschulen 2) .....  | 1993                   | 765        | 456  | 1 798                | 1 798   | 100  | -        | -    | 328 |  |  |          |  |   |          |   |  |
|   | 1994                   | 723        | 422  | 1 727                | 1 727   | 100  | -        | -    | 341 |  |  |          |  |   |          |   |  |
|   | 1995                   | 750        | 430  | 1 776                | 1 776   | 100  | -        | -    | 344 |  |  |          |  |   |          |   |  |
| Fachschulklassen, deren<br>Besuch eine abgeschlossene Be-<br>rufsausbildung voraussetzt ..... | 1993                   | 53         | 24   | 181                  | 181     | 100  | -        | -    | 640 |  |  |          |  |   |          |   |  |
|   | 1994                   | 82         | 49   | 397                  | 397     | 100  | -        | -    | 669 |  |  |          |  |   |          |   |  |
|   | 1995                   | 102        | 65   | 518                  | 518     | 100  | -        | -    | 661 |  |  |          |  |   |          |   |  |
| Fachhochschulen .....   | 1993                   | 4 089      | 2 805  | 22 132               | 11 197  | 50,6 | 10 935   | 49,4 | 658 |  |  |          |  |   |          |   |  |
|   | 1994                   | 3 773      | 2 607  | 20 799               | 10 560  | 50,8 | 10 239   | 49,2 | 665 |  |  |          |  |   |          |   |  |
|   | 1995                   | 3 360      | 2 311  | 19 218               | 9 772   | 50,8 | 9 447    | 49,2 | 693 |  |  |          |  |   |          |   |  |
| Universitäten .....   | 1993                   | 5 533      | 4 060  | 32 630               | 17 352  | 53,2 | 15 279   | 46,8 | 670 |  |  |          |  |   |          |   |  |
|   | 1994                   | 5 194      | 3 824  | 30 845               | 16 451  | 53,3 | 14 393   | 46,7 | 672 |  |  |          |  |   |          |   |  |
|   | 1995                   | 4 775      | 3 393  | 28 231               | 15 174  | 53,7 | 13 058   | 46,3 | 693 |  |  |          |  |   |          |   |  |
| Übrige Ausbildungsstätten .....   | 1993                   | 1 181      | 729  | 5 617                | 5 062   | 90,1 | 556      | 9,9  | 642 |  |  |          |  |   |          |   |  |
|   | 1994                   | 1 020      | 597  | 4 688                | 4 292   | 91,6 | 395      | 8,4  | 654 |  |  |          |  |   |          |   |  |
|   | 1995                   | 919        | 569  | 4 661                | 4 291   | 92,1 | 370      | 7,9  | 683 |  |  |          |  |   |          |   |  |
| Zusammen ...  | 1993                   | 11 675     | 8 107  | 62 580               | 35 811  | 57,2 | 26 769   | 42,8 | 643 |  |  |          |  |   |          |   |  |
|   | 1994                   | 10 839     | 7 529  | 58 675               | 33 647  | 57,3 | 25 028   | 42,7 | 649 |  |  |          |  |   |          |   |  |
|   | 1995                   | 9 956      | 6 801  | 54 622               | 31 748  | 58,1 | 22 874   | 41,9 | 669 |  |  |          |  |   |          |   |  |
| dar. Praktikum ...  | 1993                   | 45         | 17   | 158                  | 117     | 74,3 | 41       | 25,7 | 760 |  |  |          |  |   |          |   |  |
|   | 1994                   | 40         | 15   | 140                  | 106     | 75,6 | 34       | 24,4 | 782 |  |  |          |  |   |          |   |  |
|   | 1995                   | 59         | 23   | 208                  | 157     | 75,3 | 51       | 24,7 | 765 |  |  |          |  |   |          |   |  |
| Hamburg   |                        |            |  |                      |         |      |          |      |     |  |  |          |  |   |          |   |  |
| Gymnasien .....   | 1993                   | 261        | 178  | 1 196                | 1 196   | 100  | -        | -    | 560 |  |  |          |  |   |          |   |  |
|   | 1994                   | 198        | 118  | 797                  | 797     | 100  | -        | -    | 564 |  |  |          |  |   |          |   |  |
|   | 1995                   | 168        | 100  | 664                  | 664     | 100  | -        | -    | 554 |  |  |          |  |   |          |   |  |
| Berufsfachschulen 2) .....  | 1993                   | 950        | 658  | 2 709                | 2 709   | 100  | -        | -    | 343 |  |  |          |  |   |          |   |  |
|   | 1994                   | 1 034      | 588  | 2 326                | 2 326   | 100  | -        | -    | 329 |  |  |          |  |   |          |   |  |
|   | 1995                   | 1 082      | 601  | 2 439                | 2 439   | 100  | -        | -    | 338 |  |  |          |  |   |          |   |  |
| Fachschulklassen, deren<br>Besuch eine abgeschlossene Be-<br>rufsausbildung voraussetzt ..... | 1993                   | 238        | 203  | 1 538                | 1 538   | 100  | -        | -    | 633 |  |  |          |  |   |          |   |  |
|   | 1994                   | 328        | 191  | 1 542                | 1 542   | 100  | -        | -    | 674 |  |  |          |  |   |          |   |  |
|   | 1995                   | 378        | 245  | 1 996                | 1 996   | 100  | -        | -    | 680 |  |  |          |  |   |          |   |  |
| Fachhochschulen .....   | 1993                   | 5 181      | 4 430  | 35 731               | 17 965  | 50,3 | 17 766   | 49,7 | 672 |  |  |          |  |   |          |   |  |
|   | 1994                   | 4 696      | 3 256  | 26 237               | 13 262  | 50,5 | 12 975   | 49,5 | 672 |  |  |          |  |   |          |   |  |
|   | 1995                   | 4 132      | 2 814  | 23 421               | 11 826  | 50,5 | 11 595   | 49,5 | 693 |  |  |          |  |   |          |   |  |
| Universitäten .....   | 1993                   | 12 256     | 10 090   | 83 261               | 44 028  | 52,9 | 39 233   | 47,1 | 688 |  |  |          |  |   |          |   |  |
|   | 1994                   | 11 566     | 8 025  | 66 696               | 35 929  | 53,9 | 30 767   | 46,1 | 693 |  |  |          |  |   |          |   |  |
|   | 1995                   | 10 484     | 7 179  | 61 168               | 33 089  | 54,1 | 28 079   | 45,9 | 710 |  |  |          |  |   |          |   |  |
| Übrige Ausbildungsstätten .....   | 1993                   | 1 333      | 981  | 7 533                | 6 023   | 80,0 | 1 509    | 20,0 | 640 |  |  |          |  |   |          |   |  |
|   | 1994                   | 1 194      | 758  | 5 972                | 4 809   | 80,5 | 1 165    | 19,5 | 656 |  |  |          |  |   |          |   |  |
|   | 1995                   | 1 016      | 657  | 5 301                | 4 223   | 79,7 | 1 078    | 20,3 | 672 |  |  |          |  |   |          |   |  |
| Zusammen ...  | 1993                   | 20 219     | 16 538   | 131 968              | 73 460  | 55,7 | 58 509   | 44,3 | 665 |  |  |          |  |   |          |   |  |
|   | 1994                   | 19 016     | 12 935   | 103 571              | 58 664  | 56,6 | 44 907   | 43,4 | 667 |  |  |          |  |   |          |   |  |
|   | 1995                   | 17 260     | 11 596   | 94 990               | 54 238  | 57,1 | 40 752   | 42,9 | 683 |  |  |          |  |   |          |   |  |
| dar. Praktikum ...  | 1993                   | 49         | 19   | 188                  | 135     | 71,9 | 53       | 28,1 | 821 |  |  |          |  |   |          |   |  |
|   | 1994                   | 43         | 15   | 112                  | 82      | 73,7 | 29       | 26,3 | 644 |  |  |          |  |   |          |   |  |
|   | 1995                   | 21         | 7  | 40                   | 33      | 83,0 | 7        | 17,0 | 449 |  |  |          |  |   |          |   |  |

Fußnoten siehe S. 26.

**2 Geförderte und finanzieller Aufwand 1993, 1994 und 1995  
nach Ausbildungsstätten, Art der Förderung und Ländern**

| Ausbildungsstätte   | Be-<br>richts-<br>jahr | Geförderte |  | Finanzieller Aufwand |         |          |          |          | Förde-<br>rungs-<br>betrag<br>pro<br>Kopf 1)<br>DM je<br>Monat |
|---|------------------------|------------|--|----------------------|---------|----------|----------|----------|--|
|   |                        | insgesamt  | durch-<br>schnitt-<br>licher<br>Monats-<br>bestand | insgesamt            | davon   |          |          |          |  |
|   |                        |            |  |                      | Zuschuß |          | Darlehen |          |  |
|   |                        |            |  |                      | Anzahl  | 1 000 DM | %        | 1 000 DM |  |
| Hessen  |                        |            |  |                      |         |          |          |          |  |
| Gymnasien .....   | 1993                   | 597        | 344  | 2 514                | 2 514   | 100      | -        | -        | 610  |
|   | 1994                   | 522        | 331  | 2 391                | 2 391   | 100      | -        | -        | 603  |
|   | 1995                   | 511        | 317  | 2 262                | 2 262   | 100      | -        | -        | 594  |
| Berufsfachschulen 2) .....  | 1993                   | 2 616      | 1 578  | 6 880                | 6 880   | 100      | -        | -        | 363  |
|   | 1994                   | 2 437      | 1 481  | 6 489                | 6 489   | 100      | -        | -        | 365  |
|   | 1995                   | 2 420      | 1 419  | 6 256                | 6 256   | 100      | -        | -        | 367  |
| Fachschulklassen, deren<br>Besuch eine abgeschlossene Be-<br>rufsausbildung voraussetzt ..... | 1993                   | 1 461      | 867  | 5 443                | 5 443   | 100      | -        | -        | 523  |
|   | 1994                   | 1 655      | 1 010  | 6 908                | 6 908   | 100      | -        | -        | 570  |
|   | 1995                   | 1 803      | 1 084  | 7 904                | 7 904   | 100      | -        | -        | 608  |
| Fachhochschulen .....   | 1993                   | 12 875     | 8 900  | 66 998               | 33 658  | 50,2     | 33 340   | 49,8     | 627  |
|   | 1994                   | 11 188     | 7 707  | 58 153               | 29 250  | 50,3     | 28 903   | 49,7     | 629  |
|   | 1995                   | 9 680      | 6 637  | 52 135               | 26 250  | 50,4     | 25 884   | 49,6     | 655  |
| Universitäten .....   | 1993                   | 27 748     | 20 887   | 152 428              | 76 741  | 50,3     | 75 687   | 49,7     | 608  |
|   | 1994                   | 24 642     | 18 521   | 134 629              | 67 910  | 50,4     | 66 719   | 49,6     | 606  |
|   | 1995                   | 21 795     | 16 071   | 119 820              | 60 527  | 50,5     | 59 293   | 49,5     | 621  |
| Übrige Ausbildungsstätten .....   | 1993                   | 4 014      | 2 206  | 15 263               | 14 764  | 96,7     | 499      | 3,3      | 577  |
|   | 1994                   | 3 311      | 1 892  | 13 447               | 13 064  | 97,2     | 382      | 2,8      | 592  |
|   | 1995                   | 2 723      | 1 575  | 11 671               | 11 318  | 97,0     | 352      | 3,0      | 617  |
| <b>Zusammen ...</b>   | 1993                   | 49 311     | 34 782   | 249 526              | 140 001 | 56,1     | 109 526  | 43,9     | 598  |
|   | 1994                   | 43 755     | 30 941   | 222 017              | 126 013 | 56,8     | 96 004   | 43,2     | 598  |
|   | 1995                   | 38 932     | 27 104   | 200 048              | 114 518 | 57,2     | 85 530   | 42,8     | 615  |
| dar. Praktikum ...  | 1993                   | 52         | 19   | 131                  | 85      | 64,5     | 47       | 35,5     | 570  |
|   | 1994                   | 36         | 15   | 89                   | 52      | 57,8     | 38       | 42,2     | 486  |
|   | 1995                   | 45         | 16   | 107                  | 58      | 54,8     | 48       | 45,2     | 575  |
| Mecklenburg-Vorpommern  |                        |            |  |                      |         |          |          |          |  |
| Gymnasien .....   | 1993                   | 2 829      | 1 870  | 9 965                | 9 965   | 100      | -        | -        | 444  |
|   | 1994                   | 1 878      | 1 206  | 5 911                | 5 911   | 100      | -        | -        | 408  |
|   | 1995                   | 1 165      | 751  | 3 927                | 3 927   | 100      | -        | -        | 436  |
| Berufsfachschulen 2) .....  | 1993                   | 4 174      | 2 561  | 12 143               | 12 142  | 100      | 0        | 0,0      | 395  |
|   | 1994                   | 4 203      | 2 650  | 12 301               | 12 301  | 100      | -        | -        | 387  |
|   | 1995                   | 4 112      | 2 609  | 12 304               | 12 304  | 100      | 1        | 0,0      | 393  |
| Fachschulklassen, deren<br>Besuch eine abgeschlossene Be-<br>rufsausbildung voraussetzt ..... | 1993                   | 2 050      | 1 451  | 8 654                | 8 654   | 100      | -        | -        | 497  |
|   | 1994                   | 1 471      | 1 115  | 6 392                | 6 389   | 100      | 2        | 0,0      | 478  |
|   | 1995                   | 1 363      | 1 003  | 5 975                | 5 973   | 100      | 2        | 0,0      | 496  |
| Fachhochschulen .....   | 1993                   | 1 660      | 1 121  | 6 932                | 3 495   | 50,4     | 3 437    | 49,6     | 515  |
|   | 1994                   | 1 902      | 1 285  | 7 737                | 3 899   | 50,4     | 3 837    | 49,6     | 502  |
|   | 1995                   | 2 065      | 1 418  | 8 901                | 4 469   | 50,2     | 4 432    | 49,8     | 523  |
| Universitäten .....   | 1993                   | 9 871      | 7 422  | 43 468               | 21 800  | 50,2     | 21 667   | 49,8     | 488  |
|   | 1994                   | 6 891      | 5 113  | 27 810               | 13 957  | 50,2     | 13 853   | 49,8     | 453  |
|   | 1995                   | 5 597      | 4 000  | 23 001               | 11 535  | 50,1     | 11 467   | 49,9     | 479  |
| Übrige Ausbildungsstätten .....   | 1993                   | 1 034      | 530  | 3 032                | 2 902   | 95,7     | 130      | 4,3      | 477  |
|   | 1994                   | 1 088      | 571  | 3 216                | 3 135   | 97,5     | 81       | 2,5      | 469  |
|   | 1995                   | 960        | 485  | 2 871                | 2 821   | 98,3     | 48       | 1,7      | 494  |
| <b>Zusammen ...</b>   | 1993                   | 21 618     | 14 956   | 84 196               | 58 961  | 70,0     | 25 235   | 30,0     | 469  |
|   | 1994                   | 17 433     | 11 939   | 63 366               | 45 592  | 71,9     | 17 774   | 28,1     | 442  |
|   | 1995                   | 15 262     | 10 266   | 56 978               | 41 028  | 72,0     | 15 950   | 28,0     | 463  |
| dar. Praktikum ...  | 1993                   | 77         | 43   | 220                  | 205     | 92,9     | 16       | 7,1      | 430  |
|   | 1994                   | 65         | 36   | 211                  | 179     | 85,2     | 31       | 14,8     | 486  |
|   | 1995                   | 62         | 31   | 172                  | 138     | 80,3     | 34       | 19,7     | 456  |

Fußnoten siehe S. 26.

**2 Geförderte und finanzieller Aufwand 1993, 1994 und 1995  
nach Ausbildungsstätten, Art der Förderung und Ländern**

| Ausbildungsstätte   | Be-<br>richts-<br>jahr | Geförderte |  | Finanzieller Aufwand |         |          |          |          | Förde-<br>rungs-<br>betrag<br>pro<br>Kopf 1)<br><br>DM je<br>Monat |
|---|------------------------|------------|--|----------------------|---------|----------|----------|----------|--|
|   |                        | insgesamt  | durch-<br>schnitt-<br>licher<br>Monats-<br>bestand | insgesamt            | davon   |          |          |          |  |
|   |                        |            |  |                      | Zuschuß |          | Darlehen |          |  |
|   |                        |            |  |                      | Anzahl  | 1 000 DM | %        | 1 000 DM |  |
| Niedersachsen   |                        |            |  |                      |         |          |          |          |  |
| Gymnasien .....   | 1993                   | 1 199      | 776  | 6 229                | 6 229   | 100      | -        | -        | 669  |
|   | 1994                   | 1 088      | 669  | 5 572                | 5 572   | 100      | -        | -        | 694  |
|   | 1995                   | 976        | 630  | 5 322                | 5 322   | 100      | -        | -        | 704  |
| Berufsfachschulen 2) .....  | 1993                   | 7 810      | 4 725  | 21 840               | 21 840  | 100      | 1        | 0,0      | 385  |
|   | 1994                   | 7 622      | 4 571  | 21 154               | 21 154  | 100      | -        | -        | 386  |
|   | 1995                   | 7 334      | 4 321  | 20 402               | 20 401  | 100      | 1        | 0,0      | 393  |
| Fachschulklassen, deren<br>Besuch eine abgeschlossene Be-<br>rufsausbildung voraussetzt ..... | 1993                   | 2 965      | 1 704  | 11 548               | 11 547  | 100      | 1        | -        | 565  |
|   | 1994                   | 3 545      | 1 915  | 13 876               | 13 876  | 100      | -        | -        | 604  |
|   | 1995                   | 4 043      | 2 541  | 19 066               | 19 066  | 100      | -        | -        | 625  |
| Fachhochschulen .....   | 1993                   | 16 616     | 11 899   | 92 072               | 46 357  | 50,3     | 45 715   | 49,7     | 645  |
|   | 1994                   | 15 959     | 11 330   | 87 321               | 43 969  | 50,4     | 43 351   | 49,6     | 642  |
|   | 1995                   | 15 328     | 10 826   | 85 726               | 43 162  | 50,3     | 42 564   | 49,7     | 660  |
| Universitäten .....   | 1993                   | 37 171     | 28 331   | 199 288              | 100 314 | 50,3     | 98 974   | 49,7     | 586  |
|   | 1994                   | 33 061     | 25 193   | 176 844              | 89 170  | 50,4     | 87 674   | 49,6     | 585  |
|   | 1995                   | 29 306     | 21 787   | 156 572              | 79 019  | 50,5     | 77 553   | 49,5     | 599  |
| Übrige Ausbildungsstätten .....   | 1993                   | 9 003      | 4 864  | 31 681               | 30 331  | 95,7     | 1 351    | 4,3      | 543  |
|   | 1994                   | 7 709      | 4 100  | 27 293               | 26 139  | 95,8     | 1 155    | 4,2      | 555  |
|   | 1995                   | 6 321      | 3 442  | 23 855               | 22 794  | 95,6     | 1 062    | 4,5      | 578  |
| <b>Zusammen ...</b>   | 1993                   | 74 764     | 52 299   | 362 657              | 216 617 | 59,7     | 146 040  | 40,3     | 578  |
|   | 1994                   | 68 984     | 47 779   | 332 059              | 199 879 | 60,2     | 132 180  | 39,8     | 579  |
|   | 1995                   | 63 308     | 43 547   | 310 943              | 189 764 | 61,0     | 121 179  | 39,0     | 595  |
| dar. Praktikum ...  | 1993                   | 570        | 233  | 1 313                | 946     | 72,0     | 368      | 28,0     | 469  |
|   | 1994                   | 395        | 164  | 1 032                | 726     | 70,4     | 306      | 29,6     | 524  |
|   | 1995                   | 379        | 156  | 1 060                | 744     | 70,1     | 317      | 29,9     | 566  |
| Nordrhein-Westfalen   |                        |            |  |                      |         |          |          |          |  |
| Gymnasien .....   | 1993                   | 2 636      | 1 755  | 17 599               | 17 596  | 100      | 2        | 0,0      | 836  |
|   | 1994                   | 2 411      | 1 581  | 16 235               | 16 235  | 100      | -        | -        | 856  |
|   | 1995                   | 2 262      | 1 476  | 14 988               | 14 988  | 100      | -        | -        | 846  |
| Berufsfachschulen 2) .....  | 1993                   | 14 661     | 9 032  | 37 955               | 37 946  | 100      | 9        | 0,0      | 350  |
|   | 1994                   | 14 413     | 8 731  | 37 173               | 37 166  | 100      | 6        | 0,0      | 355  |
|   | 1995                   | 14 269     | 8 597  | 38 018               | 38 011  | 100      | 7        | 0,0      | 369  |
| Fachschulklassen, deren<br>Besuch eine abgeschlossene Be-<br>rufsausbildung voraussetzt ..... | 1993                   | 2 473      | 1 451  | 9 585                | 9 585   | 100      | -        | -        | 551  |
|   | 1994                   | 3 439      | 1 848  | 13 242               | 13 239  | 100      | 3        | 0,0      | 597  |
|   | 1995                   | 4 057      | 2 551  | 19 805               | 19 805  | 100      | -        | -        | 647  |
| Fachhochschulen .....   | 1993                   | 36 736     | 24 848   | 186 014              | 94 158  | 50,6     | 91 856   | 49,4     | 624  |
|   | 1994                   | 34 694     | 21 801   | 163 446              | 82 899  | 50,7     | 80 547   | 49,3     | 625  |
|   | 1995                   | 28 552     | 19 104   | 148 318              | 75 432  | 50,9     | 72 885   | 49,1     | 647  |
| Universitäten .....   | 1993                   | 88 290     | 63 849   | 446 784              | 227 319 | 50,9     | 219 465  | 49,1     | 583  |
|   | 1994                   | 82 522     | 58 068   | 407 096              | 207 709 | 51,0     | 199 386  | 49,0     | 584  |
|   | 1995                   | 72 359     | 51 704   | 370 691              | 189 362 | 51,1     | 181 329  | 48,9     | 597  |
| Übrige Ausbildungsstätten .....   | 1993                   | 16 982     | 10 235   | 76 373               | 73 736  | 96,5     | 2 640    | 3,5      | 622  |
|   | 1994                   | 14 697     | 8 943  | 68 375               | 66 042  | 96,6     | 2 332    | 3,4      | 637  |
|   | 1995                   | 12 988     | 8 025  | 63 487               | 61 267  | 96,5     | 2 221    | 3,5      | 659  |
| <b>Zusammen ...</b>   | 1993                   | 161 778    | 111 170  | 774 310              | 460 339 | 59,5     | 313 971  | 40,5     | 580  |
|   | 1994                   | 152 176    | 100 971  | 705 565              | 423 290 | 60,0     | 282 275  | 40,0     | 582  |
|   | 1995                   | 134 487    | 91 456   | 655 306              | 398 864 | 60,9     | 256 442  | 39,1     | 597  |
| dar. Praktikum ...  | 1993                   | 1 030      | 405  | 2 317                | 1 792   | 77,3     | 525      | 22,7     | 477  |
|   | 1994                   | 996        | 390  | 2 178                | 1 745   | 80,1     | 433      | 19,9     | 465  |
|   | 1995                   | 990        | 400  | 2 222                | 1 821   | 81,9     | 402      | 18,1     | 463  |

Fußnoten siehe S. 26.

**2 Geförderte und finanzieller Aufwand 1993, 1994 und 1995  
nach Ausbildungsstätten, Art der Förderung und Ländern**

| Ausbildungsstätte   | Be-<br>richts-<br>jahr | Geförderte |  | Finanzieller Aufwand |         |          |          |          | Förde-<br>rungs-<br>betrag<br>pro<br>Kopf 1)<br><br>DM je<br>Monat |
|---|------------------------|------------|--|----------------------|---------|----------|----------|----------|--|
|   |                        | insgesamt  | durch-<br>schnitt-<br>licher<br>Monats-<br>bestand | insgesamt            | davon   |          |          |          |  |
|   |                        |            |  |                      | Zuschuß |          | Darlehen |          |  |
|   |                        |            |  |                      | Anzahl  | 1 000 DM | %        | 1 000 DM |  |
| Rheinland-Pfalz   |                        |            |  |                      |         |          |          |          |  |
| Gymnasien .....   | 1993                   | 715        | 487  | 3 217                | 3 217   | 100      | -        | -        | 551  |
|   | 1994                   | 676        | 445  | 2 998                | 2 998   | 100      | -        | -        | 562  |
|   | 1995                   | 620        | 420  | 2 888                | 2 888   | 100      | -        | -        | 573  |
| Berufsfachschulen 2) .....  | 1993                   | 3 331      | 2 041  | 9 283                | 9 283   | 100      | -        | -        | 379  |
|   | 1994                   | 3 099      | 1 887  | 8 532                | 8 532   | 100      | -        | -        | 377  |
|   | 1995                   | 3 110      | 1 868  | 8 385                | 8 385   | 100      | -        | -        | 374  |
| Fachschulklassen, deren<br>Besuch eine abgeschlossene Be-<br>rufsausbildung voraussetzt ..... | 1993                   | 734        | 382  | 2 689                | 2 689   | 100      | -        | -        | 587  |
|   | 1994                   | 1 044      | 549  | 3 992                | 3 992   | 100      | -        | -        | 606  |
|   | 1995                   | 1 312      | 766  | 6 028                | 6 028   | 100      | -        | -        | 656  |
| Fachhochschulen .....   | 1993                   | 8 857      | 5 902  | 44 110               | 22 226  | 50,4     | 21 884   | 49,6     | 623  |
|   | 1994                   | 7 951      | 5 399  | 40 026               | 20 205  | 50,5     | 19 821   | 49,5     | 618  |
|   | 1995                   | 7 279      | 4 905  | 37 251               | 18 831  | 50,6     | 18 420   | 49,4     | 633  |
| Universitäten .....   | 1993                   | 15 665     | 11 241   | 79 113               | 41 780  | 52,8     | 37 333   | 47,2     | 587  |
|   | 1994                   | 14 045     | 10 052   | 69 855               | 36 577  | 52,4     | 33 278   | 47,6     | 579  |
|   | 1995                   | 12 505     | 8 753  | 61 304               | 31 680  | 51,7     | 29 624   | 48,3     | 584  |
| Übrige Ausbildungsstätten .....   | 1993                   | 3 908      | 2 143  | 13 234               | 13 171  | 99,5     | 62       | 0,5      | 515  |
|   | 1994                   | 3 073      | 1 648  | 10 410               | 10 350  | 99,4     | 59       | 0,6      | 527  |
|   | 1995                   | 2 489      | 1 305  | 8 615                | 8 580   | 99,6     | 35       | 0,4      | 550  |
| Zusammen ...  | 1993                   | 33 210     | 22 195   | 151 646              | 92 367  | 60,9     | 59 279   | 39,1     | 569  |
|   | 1994                   | 29 888     | 19 979   | 135 814              | 82 654  | 60,9     | 53 160   | 39,1     | 566  |
|   | 1995                   | 27 315     | 18 016   | 124 471              | 76 392  | 61,4     | 48 079   | 38,6     | 576  |
| dar. Praktikum ...  | 1993                   | 267        | 87   | 656                  | 438     | 66,8     | 218      | 33,2     | 627  |
|   | 1994                   | 238        | 86   | 646                  | 429     | 66,5     | 216      | 33,5     | 628  |
|   | 1995                   | 186        | 65   | 543                  | 356     | 65,5     | 187      | 34,5     | 701  |
| Saarland  |                        |            |  |                      |         |          |          |          |  |
| Gymnasien .....   | 1993                   | 77         | 49   | 346                  | 346     | 100      | -        | -        | 590  |
|   | 1994                   | 74         | 45   | 304                  | 304     | 100      | -        | -        | 562  |
|   | 1995                   | 65         | 41   | 305                  | 305     | 100      | -        | -        | 616  |
| Berufsfachschulen 2) .....  | 1993                   | 603        | 363  | 1 654                | 1 654   | 100      | -        | -        | 380  |
|   | 1994                   | 535        | 328  | 1 415                | 1 415   | 100      | -        | -        | 360  |
|   | 1995                   | 592        | 344  | 1 538                | 1 538   | 100      | -        | -        | 373  |
| Fachschulklassen, deren<br>Besuch eine abgeschlossene Be-<br>rufsausbildung voraussetzt ..... | 1993                   | 90         | 52   | 378                  | 378     | 100      | -        | -        | 601  |
|   | 1994                   | 151        | 75   | 565                  | 565     | 100      | -        | -        | 625  |
|   | 1995                   | 205        | 111  | 867                  | 867     | 100      | -        | -        | 652  |
| Fachhochschulen .....   | 1993                   | 1 569      | 1 061  | 7 784                | 3 943   | 50,7     | 3 841    | 49,3     | 611  |
|   | 1994                   | 1 417      | 998  | 7 394                | 3 742   | 50,6     | 3 652    | 49,4     | 617  |
|   | 1995                   | 1 272      | 871  | 6 517                | 3 291   | 50,5     | 3 226    | 49,5     | 623  |
| Universitäten .....   | 1993                   | 4 750      | 3 262  | 22 882               | 12 034  | 52,6     | 10 848   | 47,4     | 585  |
|   | 1994                   | 4 427      | 2 968  | 20 915               | 11 081  | 53,0     | 9 834    | 47,0     | 587  |
|   | 1995                   | 4 102      | 2 666  | 18 736               | 9 954   | 53,1     | 8 782    | 46,9     | 586  |
| Übrige Ausbildungsstätten .....   | 1993                   | 1 196      | 689  | 4 407                | 3 598   | 81,6     | 809      | 18,4     | 533  |
|   | 1994                   | 1 037      | 615  | 3 979                | 3 275   | 82,3     | 704      | 17,7     | 539  |
|   | 1995                   | 880        | 512  | 3 433                | 2 826   | 82,3     | 608      | 17,7     | 559  |
| Zusammen ...  | 1993                   | 8 285      | 5 477  | 37 454               | 21 956  | 58,6     | 15 498   | 41,4     | 570  |
|   | 1994                   | 7 641      | 5 030  | 34 573               | 20 383  | 59,0     | 14 191   | 41,0     | 573  |
|   | 1995                   | 7 116      | 4 544  | 31 397               | 18 782  | 59,8     | 12 616   | 40,2     | 576  |
| dar. Praktikum ...  | 1993                   | 71         | 23   | 201                  | 140     | 69,7     | 61       | 30,3     | 720  |
|   | 1994                   | 83         | 25   | 213                  | 145     | 68,2     | 68       | 31,8     | 712  |
|   | 1995                   | 75         | 25   | 207                  | 142     | 68,7     | 65       | 31,3     | 697  |

Fußnoten siehe S. 26.



**2 Geförderte und finanzieller Aufwand 1993, 1994 und 1995  
nach Ausbildungsstätten, Art der Förderung und Ländern**

| Ausbildungsstätte   | Be-<br>richts-<br>jahr | Geförderte |  | Finanzieller Aufwand |         |          |          |      | Förde-<br>rungs-<br>betrag<br>pro<br>Kopf 1)<br><br>DM je<br>Monat |  |
|---|------------------------|------------|--|----------------------|---------|----------|----------|------|--|--|
|   |                        | insgesamt  | durch-<br>schnitt-<br>licher<br>Monats-<br>bestand | insgesamt            | davon   |          |          |      |  |  |
|   |                        |            |  |                      | Zuschuß |          | Darlehen |      |  |  |
|   |                        |            |  |                      |         | %        | 1 000 DM | %    |  |  |
|   |                        | Anzahl     |  | 1 000 DM             | %       | 1 000 DM | %        |      |  |  |
| Sachsen   |                        |            |  |                      |         |          |          |      |  |  |
| Gymnasien .....   | 1993                   | 2 672      | 1 773  | 9 506                | 9 506   | 100      | -        | -    | 447  |  |
|   | 1994                   | 1 745      | 1 158  | 5 668                | 5 668   | 100      | -        | -    | 408  |  |
|   | 1995                   | 1 244      | 789  | 4 067                | 4 067   | 100      | -        | -    | 429  |  |
| Berufsfachschulen 2) .....  | 1993                   | 8 637      | 5 274  | 23 120               | 23 118  | 100      | 2        | 0,0  | 365  |  |
|   | 1994                   | 7 352      | 4 513  | 18 045               | 18 045  | 100      | 1        | 0,0  | 333  |  |
|   | 1995                   | 8 343      | 5 150  | 20 795               | 20 791  | 100      | 4        | 0,0  | 337  |  |
| Fachschulklassen, deren<br>Besuch eine abgeschlossene Be-<br>rufsausbildung voraussetzt ..... | 1993                   | 3 117      | 2 050  | 12 654               | 12 654  | 100      | -        | -    | 514  |  |
|   | 1994                   | 2 068      | 1 204  | 7 763                | 7 763   | 100      | -        | -    | 537  |  |
|   | 1995                   | 1 544      | 956  | 6 731                | 6 731   | 100      | -        | -    | 587  |  |
| Fachhochschulen .....   | 1993                   | 4 615      | 2 828  | 16 706               | 8 441   | 50,5     | 8 263    | 49,5 | 492  |  |
|   | 1994                   | 5 879      | 3 535  | 20 037               | 10 143  | 50,6     | 9 894    | 49,4 | 472  |  |
|   | 1995                   | 6 595      | 4 128  | 24 233               | 12 170  | 50,2     | 12 063   | 49,8 | 489  |  |
| Universitäten .....   | 1993                   | 36 532     | 27 513   | 160 811              | 80 584  | 50,1     | 80 227   | 49,9 | 487  |  |
|   | 1994                   | 26 131     | 19 195   | 104 724              | 52 539  | 50,2     | 52 186   | 49,8 | 455  |  |
|   | 1995                   | 20 746     | 14 440   | 81 849               | 41 114  | 50,2     | 40 735   | 49,8 | 472  |  |
| Übrige Ausbildungsstätten .....   | 1993                   | 4 696      | 2 789  | 17 353               | 13 696  | 78,9     | 3 659    | 21,1 | 519  |  |
|   | 1994                   | 5 506      | 3 185  | 19 028               | 15 409  | 81,0     | 3 620    | 19,0 | 498  |  |
|   | 1995                   | 5 253      | 3 192  | 19 777               | 16 024  | 81,0     | 3 752    | 19,0 | 516  |  |
| Zusammen ...  | 1993                   | 60 269     | 42 227   | 240 149              | 148 000 | 61,6     | 92 149   | 38,4 | 474  |  |
|   | 1994                   | 48 681     | 32 789   | 175 264              | 109 565 | 62,5     | 65 699   | 37,5 | 445  |  |
|   | 1995                   | 43 725     | 28 655   | 157 452              | 100 898 | 64,1     | 56 555   | 35,9 | 458  |  |
| dar. Praktikum ...  | 1993                   | 178        | 103  | 534                  | 511     | 95,7     | 23       | 4,3  | 431  |  |
|   | 1994                   | 163        | 86   | 466                  | 429     | 92,2     | 36       | 7,8  | 449  |  |
|   | 1995                   | 93         | 54   | 257                  | 217     | 84,1     | 41       | 15,9 | 395  |  |
| Sachsen-Anhalt  |                        |            |  |                      |         |          |          |      |  |  |
| Gymnasien .....   | 1993                   | 1 704      | 1 145  | 5 963                | 5 963   | 100      | -        | -    | 434  |  |
|   | 1994                   | 1 210      | 766  | 3 644                | 3 644   | 100      | -        | -    | 397  |  |
|   | 1995                   | 843        | 549  | 2 773                | 2 773   | 100      | -        | -    | 421  |  |
| Berufsfachschulen 2) .....  | 1993                   | 5 757      | 3 647  | 15 796               | 15 796  | 100      | -        | -    | 361  |  |
|   | 1994                   | 4 755      | 2 925  | 11 810               | 11 810  | 100      | -        | -    | 336  |  |
|   | 1995                   | 4 675      | 2 783  | 11 357               | 11 357  | 100      | -        | -    | 340  |  |
| Fachschulklassen, deren<br>Besuch eine abgeschlossene Be-<br>rufsausbildung voraussetzt ..... | 1993                   | 3 156      | 2 140  | 12 493               | 12 493  | 100      | -        | -    | 487  |  |
|   | 1994                   | 2 204      | 1 407  | 8 121                | 8 121   | 100      | -        | -    | 481  |  |
|   | 1995                   | 1 768      | 1 195  | 7 349                | 7 347   | 100      | 2        | 0,0  | 512  |  |
| Fachhochschulen .....   | 1993                   | 3 194      | 1 886  | 11 346               | 5 746   | 50,6     | 5 599    | 49,4 | 501  |  |
|   | 1994                   | 3 300      | 2 263  | 12 811               | 6 443   | 50,3     | 6 368    | 49,7 | 472  |  |
|   | 1995                   | 3 478      | 2 394  | 14 259               | 7 147   | 50,1     | 7 112    | 49,9 | 496  |  |
| Universitäten .....   | 1993                   | 14 541     | 10 833   | 63 057               | 31 602  | 50,1     | 31 455   | 49,9 | 485  |  |
|   | 1994                   | 9 498      | 6 893  | 36 794               | 18 462  | 50,2     | 18 332   | 49,8 | 445  |  |
|   | 1995                   | 7 137      | 5 080  | 28 485               | 14 303  | 50,2     | 14 183   | 49,8 | 467  |  |
| Übrige Ausbildungsstätten .....   | 1993                   | 2 060      | 1 330  | 8 517                | 7 150   | 83,9     | 1 365    | 16,0 | 534  |  |
|   | 1994                   | 2 266      | 1 366  | 8 513                | 7 493   | 88,0     | 1 019    | 12,0 | 519  |  |
|   | 1995                   | 2 012      | 1 180  | 7 753                | 6 892   | 88,9     | 861      | 11,1 | 548  |  |
| Zusammen ...  | 1993                   | 30 412     | 20 982   | 117 173              | 78 752  | 67,2     | 38 421   | 32,8 | 465  |  |
|   | 1994                   | 23 233     | 15 619   | 81 694               | 55 974  | 68,5     | 25 719   | 31,5 | 436  |  |
|   | 1995                   | 19 913     | 13 181   | 71 977               | 49 820  | 69,2     | 22 158   | 30,8 | 455  |  |
| dar. Praktikum ...  | 1993                   | 299        | 183  | 976                  | 921     | 94,4     | 55       | 5,6  | 445  |  |
|   | 1994                   | 294        | 175  | 912                  | 855     | 93,7     | 57       | 6,3  | 434  |  |
|   | 1995                   | 225        | 145  | 777                  | 736     | 94,7     | 41       | 5,3  | 448  |  |

Fußnoten siehe S. 26.

**2 Geförderte und finanzieller Aufwand 1993, 1994 und 1995  
nach Ausbildungsstätten, Art der Förderung und Ländern**

| Ausbildungsstätte   | Be-<br>richts-<br>jahr | Geförderte |  | Finanzieller Aufwand |         |          |          |      | Förde-<br>rungs-<br>betrag<br>pro<br>Kopf 1)<br>DM je<br>Monat |          |          |
|---|------------------------|------------|--|----------------------|---------|----------|----------|------|--|----------|----------|
|   |                        | insgesamt  | durch-<br>schnitt-<br>licher<br>Monats-<br>bestand | insgesamt            | davon   |          | 1 000 DM | %    |  |          |          |
|   |                        |            |  |                      | Zuschuß |          |          |      |  | Darlehen |          |
|   |                        |            |  |                      | Anzahl  | 1 000 DM |          |      |  | %        | 1 000 DM |
| Schleswig-Holstein  |                        |            |  |                      |         |          |          |      |  |          |          |
| Gymnasien .....   | 1993                   | 734        | 489  | 3 002                | 3 002   | 100      | -        | -    | 511  |          |          |
|   | 1994                   | 593        | 377  | 2 321                | 2 321   | 100      | -        | -    | 513  |          |          |
|   | 1995                   | 481        | 313  | 1 938                | 1 938   | 100      | -        | -    | 516  |          |          |
| Berufsfachschulen 2) .....  | 1993                   | 2 972      | 1 837  | 8 311                | 8 311   | 100      | -        | -    | 377  |          |          |
|   | 1994                   | 2 717      | 1 678  | 7 687                | 7 687   | 100      | -        | -    | 382  |          |          |
|   | 1995                   | 2 535      | 1 516  | 7 092                | 7 089   | 100      | 3        | 0,0  | 390  |          |          |
| Fachschulklassen, deren<br>Besuch eine abgeschlossene Be-<br>rufsausbildung voraussetzt ..... | 1993                   | 900        | 434  | 2 984                | 2 984   | 100      | -        | -    | 573  |          |          |
|   | 1994                   | 1 003      | 510  | 3 751                | 3 751   | 100      | -        | -    | 613  |          |          |
|   | 1995                   | 1 034      | 613  | 4 874                | 4 874   | 100      | -        | -    | 663  |          |          |
| Fachhochschulen .....   | 1993                   | 6 002      | 4 129  | 31 920               | 16 067  | 50,3     | 15 852   | 49,7 | 644  |          |          |
|   | 1994                   | 5 323      | 3 721  | 28 522               | 14 377  | 50,4     | 14 145   | 49,6 | 639  |          |          |
|   | 1995                   | 4 684      | 3 171  | 25 091               | 12 655  | 50,4     | 12 436   | 49,6 | 659  |          |          |
| Universitäten .....   | 1993                   | 7 707      | 5 669  | 39 766               | 20 351  | 51,2     | 19 416   | 48,8 | 585  |          |          |
|   | 1994                   | 7 196      | 5 221  | 36 349               | 18 725  | 51,5     | 17 624   | 48,5 | 580  |          |          |
|   | 1995                   | 6 645      | 4 758  | 33 291               | 17 082  | 51,3     | 16 209   | 48,7 | 583  |          |          |
| Übrige Ausbildungsstätten .....   | 1993                   | 2 041      | 1 023  | 6 170                | 6 118   | 99,2     | 51       | 0,8  | 502  |          |          |
|   | 1994                   | 1 619      | 804  | 4 931                | 4 893   | 99,2     | 39       | 0,8  | 511  |          |          |
|   | 1995                   | 1 264      | 630  | 3 973                | 3 938   | 99,1     | 35       | 0,9  | 526  |          |          |
| Zusammen ...  | 1993                   | 20 356     | 13 582   | 92 153               | 56 833  | 61,7     | 35 320   | 38,3 | 565  |          |          |
|   | 1994                   | 18 451     | 12 312   | 83 562               | 51 754  | 61,9     | 31 808   | 38,1 | 566  |          |          |
|   | 1995                   | 16 643     | 11 000   | 76 261               | 47 577  | 62,4     | 28 684   | 37,6 | 578  |          |          |
| dar. Praktikum ...  | 1993                   | 238        | 96   | 538                  | 415     | 77,1     | 123      | 22,9 | 466  |          |          |
|   | 1994                   | 195        | 78   | 424                  | 329     | 77,6     | 95       | 22,4 | 452  |          |          |
|   | 1995                   | 163        | 65   | 390                  | 283     | 72,7     | 107      | 27,3 | 501  |          |          |
| Thüringen   |                        |            |  |                      |         |          |          |      |  |          |          |
| Gymnasien .....   | 1993                   | 2 239      | 1 490  | 7 594                | 7 594   | 100      | -        | -    | 425  |          |          |
|   | 1994                   | 1 866      | 950  | 4 328                | 4 328   | 100      | -        | -    | 380  |          |          |
|   | 1995                   | 1 009      | 622  | 2 908                | 2 908   | 100      | -        | -    | 390  |          |          |
| Berufsfachschulen 2) .....  | 1993                   | 5 227      | 3 158  | 13 962               | 13 962  | 100      | -        | -    | 368  |          |          |
|   | 1994                   | 5 995      | 2 991  | 12 080               | 12 078  | 100      | 2        | 0,0  | 337  |          |          |
|   | 1995                   | 5 135      | 3 131  | 12 922               | 12 918  | 100      | 5        | 0,0  | 344  |          |          |
| Fachschulklassen, deren<br>Besuch eine abgeschlossene Be-<br>rufsausbildung voraussetzt ..... | 1993                   | 2 602      | 1 759  | 10 271               | 10 268  | 100      | 3        | 0,0  | 487  |          |          |
|   | 1994                   | 2 807      | 1 521  | 8 596                | 8 595   | 100      | 1        | 0,0  | 471  |          |          |
|   | 1995                   | 2 244      | 1 395  | 8 351                | 8 351   | 100      | -        | -    | 499  |          |          |
| Fachhochschulen .....   | 1993                   | 3 150      | 2 012  | 12 093               | 6 103   | 50,5     | 5 991    | 49,5 | 501  |          |          |
|   | 1994                   | 3 495      | 2 283  | 13 158               | 6 617   | 50,3     | 6 541    | 49,7 | 480  |          |          |
|   | 1995                   | 3 486      | 2 359  | 14 382               | 7 228   | 50,3     | 7 154    | 49,7 | 508  |          |          |
| Universitäten .....   | 1993                   | 11 349     | 8 360  | 48 790               | 24 451  | 50,1     | 24 339   | 49,9 | 486  |          |          |
|   | 1994                   | 8 762      | 6 368  | 34 289               | 17 185  | 50,1     | 17 104   | 49,9 | 449  |          |          |
|   | 1995                   | 7 880      | 5 476  | 30 614               | 15 353  | 50,1     | 15 261   | 49,9 | 466  |          |          |
| Übrige Ausbildungsstätten .....   | 1993                   | 2 699      | 1 474  | 8 623                | 7 585   | 88,0     | 1 037    | 12,0 | 487  |          |          |
|   | 1994                   | 2 778      | 1 448  | 8 271                | 7 623   | 92,2     | 646      | 7,8  | 476  |          |          |
|   | 1995                   | 2 239      | 1 206  | 7 261                | 6 729   | 92,7     | 532      | 7,3  | 502  |          |          |
| Zusammen ...  | 1993                   | 27 266     | 18 254   | 101 333              | 69 964  | 69,0     | 31 370   | 31,0 | 463  |          |          |
|   | 1994                   | 25 703     | 15 563   | 80 721               | 56 426  | 69,9     | 24 295   | 30,1 | 432  |          |          |
|   | 1995                   | 21 993     | 14 189   | 76 438               | 53 486  | 70,0     | 22 951   | 30,0 | 449  |          |          |
| dar. Praktikum ...  | 1993                   | 168        | 106  | 492                  | 464     | 94,3     | 28       | 5,7  | 386  |          |          |
|   | 1994                   | 80         | 32   | 159                  | 132     | 82,6     | 28       | 17,4 | 421  |          |          |
|   | 1995                   | 61         | 31   | 165                  | 130     | 78,9     | 35       | 21,1 | 445  |          |          |

Fußnoten siehe S. 26.

**2 Geförderte und finanzieller Aufwand 1993, 1994 und 1995  
nach Ausbildungsstätten, Art der Förderung und Ländern**

| Ausbildungsstätte  | Be-<br>richts-<br>jahr | Geförderte |  | Finanzieller Aufwand |           |          |           |          | Förde-<br>rungs-<br>betrag<br>pro<br>Kopf 1) |
|--|------------------------|------------|--|----------------------|-----------|----------|-----------|----------|--|
|  |                        | insgesamt  | durch-<br>schnitt-<br>licher<br>Monats-<br>bestand | insgesamt            | davon     |          |           |          |  |
|  |                        |            |  |                      | Zuschuß   |          | Darlehen  |          |  |
|  |                        |            |  |                      | Anzahl    | 1 000 DM | %         | 1 000 DM | %  |
| Nachrichtlich:<br>Früheres Bundesgebiet  |                        |            |  |                      |           |          |           |          |  |
| Hauptschulen .....   | 1993                   | 654        | 311  | 4 212                | 4 212     | 100      | -         | -        | 1 129  |
|  | 1994                   | 545        | 253  | 3 570                | 3 570     | 100      | -         | -        | 1 178  |
|  | 1995                   | 534        | 254  | 3 562                | 3 562     | 100      | -         | -        | 1 169  |
| Realschulen .....  | 1993                   | 753        | 357  | 3 673                | 3 673     | 100      | -         | -        | 856  |
|  | 1994                   | 647        | 299  | 3 206                | 3 206     | 100      | -         | -        | 895  |
|  | 1995                   | 603        | 280  | 3 071                | 3 071     | 100      | -         | -        | 913  |
| Integrierte Gesamtschulen .....  | 1993                   | 115        | 70   | 431                  | 431       | 100      | -         | -        | 511  |
|  | 1994                   | 111        | 67   | 424                  | 424       | 100      | -         | -        | 528  |
|  | 1995                   | 130        | 79   | 487                  | 487       | 100      | -         | -        | 513  |
| Gymnasien .....  | 1993                   | 9 372      | 6 086  | 48 530               | 48 528    | 100      | 2         | 0,0      | 665  |
|  | 1994                   | 8 230      | 5 280  | 43 615               | 43 615    | 100      | 0         | 0,0      | 688  |
|  | 1995                   | 7 650      | 4 905  | 40 855               | 40 855    | 100      | -         | -        | 694  |
| Berufsfachschulen .....  | 1993                   | 42 024     | 25 200   | 114 503              | 114 490   | 100      | 13        | 0,0      | 379  |
|  | 1994                   | 40 621     | 24 102   | 109 822              | 109 812   | 100      | 10        | 0,0      | 380  |
|  | 1995                   | 40 166     | 23 483   | 108 883              | 108 869   | 100      | 14        | 0,0      | 386  |
| Fachschulklassen, deren Besuch<br>eine abgeschlossene Berufsaus-<br>bildung nicht voraussetzt .....    | 1993                   | 10 923     | 6 987  | 28 791               | 28 789    | 100      | 3         | 0,0      | 343  |
|  | 1994                   | 10 281     | 6 546  | 26 929               | 26 926    | 100      | 3         | 0,0      | 343  |
|  | 1995                   | 9 973      | 6 281  | 26 200               | 26 198    | 100      | 1         | 0,0      | 348  |
| Fachoberschulklassen, deren Be-<br>such eine abgeschlossene Be-<br>rufsbildung nicht voraussetzt ..... | 1993                   | 2 049      | 1 194  | 7 518                | 7 516     | 100      | 2         | 0,0      | 525  |
|  | 1994                   | 1 836      | 1 040  | 6 478                | 6 478     | 100      | -         | -        | 519  |
|  | 1995                   | 1 737      | 984  | 6 250                | 6 250     | 100      | -         | -        | 529  |
| Abendhauptschulen .....  | 1993                   | 239        | 105  | 656                  | 656       | 100      | -         | -        | 521  |
|  | 1994                   | 292        | 158  | 985                  | 985       | 100      | -         | -        | 520  |
|  | 1995                   | 288        | 133  | 867                  | 867       | 100      | -         | -        | 543  |
| Abendrealschulen .....   | 1993                   | 994        | 484  | 3 103                | 3 103     | 100      | -         | -        | 535  |
|  | 1994                   | 994        | 500  | 3 173                | 3 173     | 100      | -         | -        | 529  |
|  | 1995                   | 1 063      | 516  | 3 288                | 3 288     | 100      | -         | -        | 531  |
| Berufsaufbauschulen .....  | 1993                   | 5 193      | 2 447  | 14 112               | 14 112    | 100      | -         | -        | 481  |
|  | 1994                   | 4 153      | 1 976  | 11 375               | 11 374    | 100      | 1         | 0,0      | 480  |
|  | 1995                   | 3 526      | 1 634  | 9 680                | 9 680     | 100      | -         | -        | 494  |
| Fachoberschulklassen, deren Be-<br>such eine abgeschlossene Be-<br>rufsbildung voraussetzt .....       | 1993                   | 29 147     | 14 005   | 77 337               | 77 335    | 100      | 2         | 0,0      | 460  |
|  | 1994                   | 22 744     | 10 824   | 59 964               | 59 964    | 100      | 1         | 0,0      | 462  |
|  | 1995                   | 17 511     | 8 256  | 47 377               | 47 374    | 100      | 3         | 0,0      | 478  |
| Abendgymnasien .....   | 1993                   | 2 605      | 1 660  | 13 960               | 13 960    | 100      | -         | -        | 701  |
|  | 1994                   | 2 135      | 1 315  | 11 219               | 11 219    | 100      | -         | -        | 711  |
|  | 1995                   | 1 880      | 1 156  | 9 994                | 9 994     | 100      | -         | -        | 721  |
| Kollegs .....  | 1993                   | 22 399     | 15 697   | 126 672              | 126 647   | 100      | 25        | 0,0      | 672  |
|  | 1994                   | 20 613     | 14 342   | 118 252              | 118 241   | 100      | 11        | 0,0      | 687  |
|  | 1995                   | 19 302     | 13 195   | 111 222              | 111 219   | 100      | 3         | 0,0      | 702  |
| Fachschulklassen, deren Besuch<br>eine abgeschlossene Berufsaus-<br>bildung voraussetzt .....          | 1993                   | 16 170     | 8 778  | 59 290               | 59 264    | 100      | 26        | 0,0      | 563  |
|  | 1994                   | 21 619     | 11 530   | 82 910               | 82 893    | 100      | 17        | 0,0      | 599  |
|  | 1995                   | 26 349     | 15 433   | 117 673              | 117 663   | 100      | 11        | 0,0      | 635  |
| Höhere Fachschulen .....   | 1993                   | 1 323      | 843  | 6 401                | 3 388     | 52,9     | 3 013     | 47,1     | 633  |
|  | 1994                   | 1 129      | 720  | 5 458                | 2 835     | 51,9     | 2 623     | 48,1     | 631  |
|  | 1995                   | 908        | 597  | 4 561                | 2 318     | 50,8     | 2 243     | 49,2     | 637  |
| Akademien .....  | 1993                   | 4 534      | 2 983  | 17 857               | 8 966     | 50,2     | 8 891     | 49,8     | 499  |
|  | 1994                   | 4 257      | 2 776  | 16 868               | 8 444     | 50,1     | 8 424     | 49,9     | 506  |
|  | 1995                   | 4 142      | 2 672  | 16 850               | 8 388     | 49,8     | 8 463     | 50,2     | 526  |
| Fachhochschulen .....  | 1993                   | 145 178    | 100 521  | 754 770              | 379 915   | 50,3     | 374 855   | 49,7     | 626  |
|  | 1994                   | 133 157    | 89 652   | 672 266              | 338 869   | 50,4     | 333 397   | 49,6     | 625  |
|  | 1995                   | 118 240    | 80 018   | 617 758              | 311 620   | 50,4     | 306 139   | 49,6     | 643  |
| Kunsthochschulen .....   | 1993                   | 4 522      | 3 433  | 26 513               | 13 423    | 50,6     | 13 090    | 49,4     | 644  |
|  | 1994                   | 4 123      | 3 025  | 23 338               | 11 843    | 50,7     | 11 495    | 49,3     | 643  |
|  | 1995                   | 3 784      | 2 787  | 21 993               | 11 103    | 50,5     | 10 890    | 49,5     | 658  |
| Universitäten .....  | 1993                   | 298 439    | 220 623  | 1 566 554            | 796 843   | 50,9     | 769 711   | 49,1     | 592  |
|  | 1994                   | 270 131    | 196 462  | 1 389 084            | 708 248   | 51,0     | 680 836   | 49,0     | 589  |
|  | 1995                   | 240 380    | 173 063  | 1 250 055            | 637 734   | 51,0     | 612 321   | 49,0     | 602  |
| Fernunterrichtsinstitute .....   | 1993                   | 16         | 9  | 73                   | 67        | 92,8     | 5         | 7,2      | 676  |
|  | 1994                   | 21         | 11   | 85                   | 76        | 89,6     | 9         | 10,4     | 639  |
|  | 1995                   | 21         | 12   | 102                  | 83        | 81,7     | 19        | 18,3     | 685  |
| Zusammen ...   | 1993                   | 596 649    | 411 793  | 2 874 958            | 1 705 320 | 59,3     | 1 169 638 | 40,7     | 582  |
|  | 1994                   | 547 639    | 370 877  | 2 589 021            | 1 552 194 | 60,0     | 1 036 827 | 40,0     | 582  |
|  | 1995                   | 498 187    | 335 739  | 2 400 730            | 1 460 624 | 60,8     | 940 106   | 39,2     | 596  |
| dar. Praktikum ...   | 1993                   | 5 262      | 3 207  | 20 756               | 12 059    | 58,1     | 8 696     | 41,9     | 539  |
|  | 1994                   | 4 723      | 2 902  | 19 060               | 11 050    | 58,0     | 8 010     | 42,0     | 547  |
|  | 1995                   | 4 233      | 2 570  | 16 980               | 9 941     | 58,5     | 7 040     | 41,5     | 551  |

Fußnoten siehe S. 26.

**2 Geförderte und finanzieller Aufwand 1993, 1994 und 1995  
nach Ausbildungsstätten, Art der Förderung und Ländern**

| Ausbildungsstätte  | Be-<br>richts-<br>jahr | Geförderte |  | Finanzieller Aufwand |         |          |          |          | Förde-<br>rungs-<br>betrag<br>pro<br>Kopf 1)<br><br>DM je<br>Monat |
|--|------------------------|------------|--|----------------------|---------|----------|----------|----------|--|
|  |                        | insgesamt  | durch-<br>schnitt-<br>licher<br>Monats-<br>bestand | insgesamt            | davon   |          |          |          |  |
|  |                        |            |  |                      | Zuschuß |          | Darlehen |          |  |
|  |                        |            |  |                      | Anzahl  | 1 000 DM | %        | 1 000 DM |  |
| Neue Länder und Berlin-Ost   |                        |            |  |                      |         |          |          |          |  |
| Hauptschulen .....   | 1993                   | 43         | 20   | 170                  | 170     | 100      | -        | -        | 714  |
|  | 1994                   | 33         | 16   | 167                  | 167     | 100      | -        | -        | 865  |
|  | 1995                   | 25         | 13   | 142                  | 142     | 100      | -        | -        | 934  |
| Realschulen .....  | 1993                   | 144        | 73   | 429                  | 429     | 100      | -        | -        | 488  |
|  | 1994                   | 83         | 39   | 260                  | 260     | 100      | -        | -        | 562  |
|  | 1995                   | 88         | 44   | 355                  | 355     | 100      | -        | -        | 669  |
| Integrierte Gesamtschulen .....  | 1993                   | 137        | 86   | 435                  | 435     | 100      | -        | -        | 419  |
|  | 1994                   | 80         | 42   | 183                  | 183     | 100      | -        | -        | 360  |
|  | 1995                   | 61         | 39   | 193                  | 193     | 100      | -        | -        | 414  |
| Gymnasien .....  | 1993                   | 12 244     | 8 094  | 42 777               | 42 777  | 100      | -        | -        | 440  |
|  | 1994                   | 9 179      | 5 486  | 26 382               | 26 382  | 100      | -        | -        | 401  |
|  | 1995                   | 5 951      | 3 812  | 19 319               | 19 319  | 100      | -        | -        | 422  |
| Berufsfachschulen .....  | 1993                   | 18 219     | 10 807   | 48 525               | 48 524  | 100      | 1        | 0,0      | 374  |
|  | 1994                   | 21 743     | 12 411   | 52 086               | 52 084  | 100      | 2        | 0,0      | 350  |
|  | 1995                   | 22 547     | 13 676   | 58 042               | 58 033  | 100      | 9        | 0,0      | 354  |
| Fachschulklassen, deren Besuch<br>eine abgeschlossene Berufsaus-<br>bildung nicht voraussetzt .....    | 1993                   | 9 449      | 6 289  | 28 165               | 28 163  | 100      | 2        | 0,0      | 373  |
|  | 1994                   | 3 917      | 2 459  | 10 549               | 10 548  | 100      | 1        | 0,0      | 357  |
|  | 1995                   | 2 147      | 1 445  | 6 504                | 6 504   | 100      | -        | -        | 375  |
| Fachoberschulklassen, deren Be-<br>such eine abgeschlossene Be-<br>rufsbildung nicht voraussetzt ..... | 1993                   | 687        | 380  | 2 126                | 2 126   | 100      | -        | -        | 466  |
|  | 1994                   | 909        | 475  | 2 402                | 2 402   | 100      | -        | -        | 421  |
|  | 1995                   | 986        | 566  | 2 963                | 2 963   | 100      | -        | -        | 436  |
| Abendhauptschulen .....  | 1993                   | 17         | 5  | 46                   | 46      | 100      | -        | -        | 708  |
|  | 1994                   | 25         | 13   | 112                  | 112     | 100      | -        | -        | 696  |
|  | 1995                   | 19         | 11   | 80                   | 80      | 100      | -        | -        | 620  |
| Abendrealschulen .....   | 1993                   | 18         | 9  | 68                   | 68      | 100      | -        | -        | 602  |
|  | 1994                   | 24         | 13   | 83                   | 83      | 100      | -        | -        | 519  |
|  | 1995                   | 21         | 9  | 64                   | 64      | 100      | -        | -        | 604  |
| Berufsaufbauschulen .....  | 1993                   | 334        | 168  | 1 137                | 1 137   | 100      | -        | -        | 563  |
|  | 1994                   | 140        | 68   | 470                  | 470     | 100      | -        | -        | 577  |
|  | 1995                   | 136        | 64   | 461                  | 461     | 100      | -        | -        | 596  |
| Fachoberschulklassen, deren Be-<br>such eine abgeschlossene Be-<br>rufsbildung voraussetzt .....       | 1993                   | 5 793      | 2 830  | 15 749               | 15 748  | 100      | 2        | 0,0      | 464  |
|  | 1994                   | 6 987      | 3 369  | 17 741               | 17 741  | 100      | -        | -        | 439  |
|  | 1995                   | 6 012      | 2 833  | 15 573               | 15 569  | 100      | 4        | 0,0      | 458  |
| Abendgymnasien .....   | 1993                   | 275        | 149  | 1 025                | 1 025   | 100      | -        | -        | 574  |
|  | 1994                   | 289        | 174  | 1 268                | 1 268   | 100      | -        | -        | 608  |
|  | 1995                   | 323        | 187  | 1 470                | 1 470   | 100      | -        | -        | 655  |
| Kollegs .....  | 1993                   | 2 659      | 1 850  | 13 104               | 13 098  | 100      | 6        | 0,0      | 590  |
|  | 1994                   | 3 215      | 2 263  | 16 666               | 16 666  | 100      | -        | -        | 614  |
|  | 1995                   | 3 211      | 2 296  | 17 776               | 17 776  | 100      | -        | -        | 645  |
| Fachschulklassen, deren Besuch<br>eine abgeschlossene Berufsaus-<br>bildung voraussetzt .....          | 1993                   | 14 676     | 9 892  | 59 331               | 59 327  | 100      | 4        | 0,0      | 500  |
|  | 1994                   | 11 262     | 6 858  | 40 532               | 40 527  | 100      | 5        | 0,0      | 492  |
|  | 1995                   | 8 987      | 5 957  | 37 338               | 37 335  | 100      | 3        | 0,0      | 522  |
| Höhere Fachschulen .....   | 1993                   | 93         | 63   | 430                  | 218     | 50,7     | 212      | 49,3     | 573  |
|  | 1994                   | 46         | 29   | 179                  | 91      | 51,0     | 88       | 49,0     | 510  |
|  | 1995                   | 37         | 26   | 153                  | 77      | 50,0     | 77       | 50,0     | 494  |
| Akademien .....  | 1993                   | 547        | 275  | 1 506                | 760     | 50,4     | 746      | 49,6     | 457  |
|  | 1994                   | 940        | 481  | 2 430                | 1 218   | 50,1     | 1 212    | 49,9     | 421  |
|  | 1995                   | 885        | 563  | 2 749                | 1 376   | 50,1     | 1 373    | 49,9     | 407  |
| Fachhochschulen .....  | 1993                   | 16 841     | 10 783   | 66 167               | 33 361  | 50,4     | 32 806   | 49,6     | 511  |
|  | 1994                   | 19 162     | 12 617   | 74 831               | 37 693  | 50,4     | 37 138   | 49,6     | 494  |
|  | 1995                   | 20 286     | 13 460   | 83 490               | 41 923  | 50,2     | 41 568   | 49,8     | 517  |
| Kunsthochschulen .....   | 1993                   | 2 910      | 2 244  | 15 189               | 7 631   | 50,2     | 7 558    | 49,8     | 564  |
|  | 1994                   | 2 404      | 1 761  | 11 821               | 5 936   | 50,2     | 5 884    | 49,8     | 559  |
|  | 1995                   | 2 075      | 1 510  | 10 727               | 5 398   | 50,3     | 5 329    | 49,7     | 592  |
| Universitäten .....  | 1993                   | 89 531     | 66 944   | 396 533              | 198 733 | 50,1     | 197 800  | 49,9     | 494  |
|  | 1994                   | 64 427     | 47 343   | 262 209              | 131 532 | 50,2     | 130 677  | 49,8     | 462  |
|  | 1995                   | 51 755     | 36 245   | 209 551              | 105 242 | 50,2     | 104 309  | 49,8     | 482  |
| Fernunterrichtsinstitute .....   | 1993                   | 1          | 1  | 7                    | 7       | 100      | -        | -        | 583  |
|  | 1994                   | 1          | 1  | 7                    | 7       | 100      | -        | -        | 583  |
|  | 1995                   | 1          | 1  | 4                    | 4       | 100      | -        | -        | 667  |
| Zusammen ...   | 1993                   | 174 618    | 120 961  | 692 919              | 453 782 | 65,5     | 239 137  | 34,5     | 477  |
|  | 1994                   | 144 866    | 95 919   | 520 378              | 345 371 | 66,4     | 175 007  | 33,6     | 452  |
|  | 1995                   | 125 553    | 82 755   | 466 956              | 314 284 | 67,3     | 152 672  | 32,7     | 470  |
| dar. Praktikum ...   | 1993                   | 849        | 500  | 2 562                | 2 400   | 93,7     | 162      | 6,3      | 427  |
|  | 1994                   | 797        | 444  | 2 397                | 2 182   | 91,0     | 215      | 9,0      | 450  |
|  | 1995                   | 692        | 419  | 2 296                | 2 079   | 90,5     | 217      | 9,5      | 457  |

1) Bezogen auf den durchschnittlichen Monatsbestand.

2) Einschl. Fachschulklassen, deren Besuch eine abge-  
schlossene Berufsausbildung nicht voraussetzt.

**3 Geförderte und finanzieller Aufwand 1993, 1994 und 1995  
nach Bedarfssatzgruppen, Art der Förderung und Ländern**

| Bedarfssatzgruppe  | Be-<br>richts-<br>jahr | Geförderte |   | Finanzieller Aufwand |           |          |           |          | Durchschnitt-<br>licher<br>Förderungs-<br>betrag<br>pro Kopf 1)<br>DM je Monat |   |
|--|------------------------|------------|---|----------------------|-----------|----------|-----------|----------|--|---|
|  |                        | insgesamt  | durchschnitt-<br>licher<br>Monats-<br>bestand | insgesamt            | davon     |          |           |          |  |   |
|  |                        |            |   |                      | Zuschuß   |          | Darlehen  |          |  |   |
|  |                        |            |   |                      | Anzahl    | 1 000 DM | %         | 1 000 DM |  | % |
| Deutschland  |                        |            |   |                      |           |          |           |          |  |   |
| Haupt-, Realschulen, integrierte<br>Gesamtschulen, Gymnasien, Berufs-<br>fachschulen, Fach- und Fachober-<br>schulklassen (abgeschlossene Berufs-<br>ausbildung nicht Voraussetzung) ..... | 1993                   | 106 813    | 65 955  | 330 287              | 330 284   | 100      | 23        | 0,0      | 417  |   |
|  | 1994                   | 98 215     | 58 515  | 286 073              | 286 057   | 100      | 15        | 0,0      | 407  |   |
|  | 1995                   | 92 598     | 55 861  | 276 829              | 276 805   | 100      | 24        | 0,0      | 413  |   |
| Abendhaupt-, Abendreal-, Berufsauf-<br>bauschulen, Fachoberschulklassen<br>(abgeschlossene Berufsausbildung<br>Voraussetzung) .....  | 1993                   | 41 735     | 20 054  | 112 208              | 112 204   | 100      | 4         | 0,0      | 466  |   |
|  | 1994                   | 35 359     | 16 921  | 93 903               | 93 902    | 100      | 2         | 0,0      | 462  |   |
|  | 1995                   | 28 576     | 13 455  | 77 390               | 77 383    | 100      | 7         | 0,0      | 479  |   |
| Abendgymnasien, Kollegs, Fachschul-<br>klassen (abgeschlossene Berufsaus-<br>bildung Voraussetzung) .....  | 1993                   | 58 784     | 38 027  | 273 381              | 273 321   | 100      | 61        | 0,0      | 599  |   |
|  | 1994                   | 59 133     | 36 483  | 270 848              | 270 814   | 100      | 33        | 0,0      | 619  |   |
|  | 1995                   | 60 052     | 38 225  | 295 474              | 295 457   | 100      | 17        | 0,0      | 644  |   |
| Höhere Fachschulen, Akademien,<br>Fachhochschulen, Kunsthochschulen,<br>Universitäten .....  | 1993                   | 563 918    | 408 710                                       | 2 851 920            | 1 443 238 | 50,6     | 1 408 682 | 49,4     | 581  |   |
|  | 1994                   | 499 776    | 354 866                                       | 2 458 483            | 1 246 709 | 50,7     | 1 211 776 | 49,3     | 577  |   |
|  | 1995                   | 442 492    | 310 940                                       | 2 217 889            | 1 125 179 | 50,7     | 1 092 709 | 49,3     | 594  |   |
| Insgesamt 2) ...   | 1993                   | 771 267    | 532 754                                       | 3 567 877            | 2 159 102 | 60,5     | 1 408 775 | 39,5     | 558  |   |
|  | 1994                   | 692 505    | 466 796                                       | 3 109 399            | 1 897 566 | 61,0     | 1 211 834 | 39,0     | 555  |   |
|  | 1995                   | 623 740    | 418 494                                       | 2 867 686            | 1 774 908 | 61,9     | 1 092 777 | 38,1     | 571  |   |
| Baden-Württemberg  |                        |            |   |                      |           |          |           |          |  |   |
| Haupt-, Realschulen, integrierte<br>Gesamtschulen, Gymnasien, Berufs-<br>fachschulen, Fach- und Fachober-<br>schulklassen (abgeschlossene Berufs-<br>ausbildung nicht Voraussetzung) ..... | 1993                   | 9 084      | 5 491   | 30 248               | 30 245    | 100      | 3         | 0,0      | 459  |   |
|  | 1994                   | 8 385      | 5 181   | 29 016               | 29 016    | 100      | -         | -        | 467  |   |
|  | 1995                   | 8 190      | 4 894   | 27 514               | 27 514    | 100      | -         | -        | 468  |   |
| Abendhaupt-, Abendreal-, Berufsauf-<br>bauschulen, Fachoberschulklassen<br>(abgeschlossene Berufsausbildung<br>Voraussetzung) .....  | 1993                   | 5 748      | 2 692   | 15 383               | 15 381    | 100      | 2         | 0,0      | 476  |   |
|  | 1994                   | 4 453      | 2 074   | 11 911               | 11 911    | 100      | -         | -        | 479  |   |
|  | 1995                   | 3 682      | 1 653   | 9 770                | 9 770     | 100      | -         | -        | 492  |   |
| Abendgymnasien, Kollegs, Fachschul-<br>klassen (abgeschlossene Berufsaus-<br>bildung Voraussetzung) .....  | 1993                   | 4 872      | 2 918   | 21 407               | 21 407    | 100      | -         | -        | 611  |   |
|  | 1994                   | 6 507      | 3 711   | 27 979               | 27 977    | 100      | 2         | 0,0      | 628  |   |
|  | 1995                   | 8 105      | 4 731   | 36 919               | 36 919    | 100      | -         | -        | 650  |   |
| Höhere Fachschulen, Akademien,<br>Fachhochschulen, Kunsthochschulen,<br>Universitäten .....  | 1993                   | 60 397     | 42 659  | 299 624              | 150 762   | 50,3     | 148 862   | 49,7     | 585  |   |
|  | 1994                   | 54 907     | 38 719  | 271 082              | 136 445   | 50,3     | 134 638   | 49,7     | 583  |   |
|  | 1995                   | 49 614     | 34 423  | 247 059              | 124 346   | 50,3     | 122 712   | 49,7     | 598  |   |
| Zusammen 2) ...  | 1993                   | 80 106     | 53 763  | 366 886              | 217 819   | 59,4     | 148 867   | 40,6     | 588  |   |
|  | 1994                   | 74 256     | 49 687  | 340 000              | 205 361   | 60,4     | 134 640   | 39,6     | 570  |   |
|  | 1995                   | 69 597     | 45 705  | 321 285              | 198 572   | 61,8     | 122 713   | 38,2     | 586  |   |
| Bayern   |                        |            |   |                      |           |          |           |          |  |   |
| Haupt-, Realschulen, integrierte<br>Gesamtschulen, Gymnasien, Berufs-<br>fachschulen, Fach- und Fachober-<br>schulklassen (abgeschlossene Berufs-<br>ausbildung nicht Voraussetzung) ..... | 1993                   | 13 785     | 8 223   | 40 159               | 40 155    | 100      | 4         | 0,0      | 407  |   |
|  | 1994                   | 13 081     | 7 673   | 38 866               | 38 859    | 100      | 7         | 0,0      | 400  |   |
|  | 1995                   | 12 694     | 7 463   | 38 400               | 38 396    | 100      | 4         | 0,0      | 406  |   |
| Abendhaupt-, Abendreal-, Berufsauf-<br>bauschulen, Fachoberschulklassen<br>(abgeschlossene Berufsausbildung<br>Voraussetzung) .....  | 1993                   | 6 543      | 3 349   | 18 228               | 18 228    | 100      | -         | -        | 454  |   |
|  | 1994                   | 5 167      | 2 679   | 14 606               | 14 606    | 100      | 1         | 0,0      | 454  |   |
|  | 1995                   | 4 257      | 2 127   | 11 899               | 11 899    | 100      | -         | -        | 466  |   |
| Abendgymnasien, Kollegs, Fachschul-<br>klassen (abgeschlossene Berufsaus-<br>bildung Voraussetzung) .....  | 1993                   | 11 143     | 6 399   | 46 312               | 46 269    | 99,9     | 43        | 0,1      | 603  |   |
|  | 1994                   | 11 466     | 6 572   | 48 388               | 48 365    | 100      | 23        | 0,0      | 614  |   |
|  | 1995                   | 12 182     | 6 994   | 53 082               | 53 069    | 100      | 13        | 0,0      | 632  |   |
| Höhere Fachschulen, Akademien,<br>Fachhochschulen, Kunsthochschulen,<br>Universitäten .....  | 1993                   | 70 988     | 50 844  | 345 120              | 173 180   | 50,2     | 171 940   | 49,8     | 586  |   |
|  | 1994                   | 63 271     | 45 223  | 305 240              | 153 244   | 50,2     | 151 995   | 49,8     | 562  |   |
|  | 1995                   | 56 632     | 39 650  | 271 532              | 136 222   | 50,2     | 135 313   | 49,8     | 571  |   |
| Zusammen 2) ...  | 1993                   | 102 465    | 68 819  | 449 837              | 277 847   | 61,8     | 171 990   | 38,2     | 545  |   |
|  | 1994                   | 92 991     | 62 150  | 405 122              | 253 095   | 62,5     | 152 027   | 37,5     | 543  |   |
|  | 1995                   | 85 768     | 56 235  | 372 927              | 237 599   | 63,7     | 135 328   | 36,3     | 553  |   |

Fußnoten siehe S. 33.

**3 Geförderte und finanzieller Aufwand 1993, 1994 und 1995  
nach Bedarfssatzgruppen, Art der Förderung und Ländern**

| Bedarfssatzgruppe  | Be-<br>richts-<br>jahr | Geförderte |   | Finanzieller Aufwand |         |          |          |          | Durchschnitt-<br>licher<br>Förderungs-<br>betrag<br>pro Kopf 1)<br>DM je Monat |
|--|------------------------|------------|---|----------------------|---------|----------|----------|----------|--|
|  |                        | insgesamt  | durchschnitt-<br>licher<br>Monats-<br>bestand | insgesamt            | davon   |          |          |          |  |
|  |                        |            |   |                      | Zuschuß |          | Darlehen |          |  |
|  |                        |            |   |                      | Anzahl  | 1 000 DM | %        | 1 000 DM |  |
| Berlin   |                        |            |   |                      |         |          |          |          |  |
| Haupt-, Realschulen, integrierte<br>Gesamtschulen, Gymnasien, Berufs-<br>fachschulen, Fach- und Fachober-<br>schulklassen (abgeschlossene Beru-<br>fusbildung nicht Voraussetzung) ..... | 1993                   | 1 636      | 998   | 4 705                | 4 705   | 100      | -        | -        | 393  |
|  | 1994                   | 1 306      | 796   | 3 799                | 3 799   | 100      | -        | -        | 398  |
|  | 1995                   | 1 362      | 801   | 3 904                | 3 904   | 100      | -        | -        | 406  |
| Abendhaupt-, Abendreal-, Berufsauf-<br>bauschulen, Fachoberschulklassen<br>(abgeschlossene Berufsbildung<br>Voraussetzung).....  | 1993                   | 1 357      | 615   | 3 755                | 3 755   | 100      | -        | -        | 509  |
|  | 1994                   | 1 183      | 550   | 3 348                | 3 348   | 100      | -        | -        | 507  |
|  | 1995                   | 1 036      | 463   | 2 995                | 2 991   | 100      | 4        | 0,1      | 539  |
| Abendgymnasien, Kollegs, Fachschul-<br>klassen (abgeschlossene Berufsaus-<br>bildung Voraussetzung) .....  | 1993                   | 4 760      | 3 338   | 27 059               | 27 059  | 100      | -        | -        | 676  |
|  | 1994                   | 4 481      | 3 117   | 25 901               | 25 901  | 100      | -        | -        | 693  |
|  | 1995                   | 4 227      | 2 926   | 25 549               | 25 549  | 100      | -        | -        | 728  |
| Höhere Fachschulen, Akademien,<br>Fachhochschulen, Kunsthochschulen,<br>Universitäten .....  | 1993                   | 43 616     | 32 408  | 240 277              | 120 938 | 50,3     | 119 339  | 49,7     | 618  |
|  | 1994                   | 36 297     | 26 980  | 198 478              | 100 151 | 50,5     | 98 328   | 49,5     | 613  |
|  | 1995                   | 32 191     | 23 225  | 178 506              | 90 244  | 50,6     | 88 263   | 49,4     | 640  |
| Zusammen 2) ...  | 1993                   | 51 370     | 37 359  | 275 803              | 156 459 | 56,7     | 119 344  | 43,3     | 615  |
|  | 1994                   | 43 268     | 31 444  | 231 533              | 133 201 | 57,5     | 98 331   | 42,5     | 614  |
|  | 1995                   | 38 817     | 27 417  | 210 964              | 122 693 | 58,2     | 88 271   | 41,8     | 641  |
| Brandenburg  |                        |            |   |                      |         |          |          |          |  |
| Haupt-, Realschulen, integrierte<br>Gesamtschulen, Gymnasien, Berufs-<br>fachschulen, Fach- und Fachober-<br>schulklassen (abgeschlossene Beru-<br>fusbildung nicht Voraussetzung) ..... | 1993                   | 6 508      | 4 159   | 21 101               | 21 101  | 100      | -        | -        | 423  |
|  | 1994                   | 5 837      | 3 167   | 15 205               | 15 205  | 100      | -        | -        | 400  |
|  | 1995                   | 4 145      | 2 555   | 12 985               | 12 985  | 100      | -        | -        | 424  |
| Abendhaupt-, Abendreal-, Berufsauf-<br>bauschulen, Fachoberschulklassen<br>(abgeschlossene Berufsbildung<br>Voraussetzung) .....   | 1993                   | 1 008      | 486   | 2 817                | 2 817   | 100      | -        | -        | 483  |
|  | 1994                   | 1 177      | 572   | 3 160                | 3 160   | 100      | -        | -        | 460  |
|  | 1995                   | 1 101      | 531   | 3 066                | 3 066   | 100      | -        | -        | 481  |
| Abendgymnasien, Kollegs, Fachschul-<br>klassen (abgeschlossene Berufsaus-<br>bildung Voraussetzung) .....  | 1993                   | 3 176      | 2 143   | 13 420               | 13 419  | 100      | 1        | 0,0      | 522  |
|  | 1994                   | 2 580      | 1 552   | 9 812                | 9 810   | 100      | 1        | 0,0      | 527  |
|  | 1995                   | 2 156      | 1 512   | 10 059               | 10 059  | 100      | -        | -        | 554  |
| Höhere Fachschulen, Akademien,<br>Fachhochschulen, Kunsthochschulen,<br>Universitäten .....  | 1993                   | 7 471      | 5 460   | 33 068               | 16 582  | 50,1     | 16 488   | 49,9     | 505  |
|  | 1994                   | 6 596      | 4 837   | 27 690               | 13 894  | 50,2     | 13 796   | 49,8     | 477  |
|  | 1995                   | 6 246      | 4 186   | 25 519               | 12 823  | 50,2     | 12 696   | 49,8     | 508  |
| Zusammen 2) ...  | 1993                   | 18 163     | 12 248  | 70 407               | 53 919  | 76,6     | 16 488   | 23,4     | 479  |
|  | 1994                   | 16 190     | 10 128  | 55 865               | 42 068  | 75,3     | 13 797   | 24,7     | 460  |
|  | 1995                   | 13 648     | 8 784   | 51 626               | 38 930  | 75,4     | 12 696   | 24,6     | 490  |
| Bremen   |                        |            |   |                      |         |          |          |          |  |
| Haupt-, Realschulen, integrierte<br>Gesamtschulen, Gymnasien, Berufs-<br>fachschulen, Fach- und Fachober-<br>schulklassen (abgeschlossene Beru-<br>fusbildung nicht Voraussetzung) ..... | 1993                   | 869        | 519   | 2 204                | 2 204   | 100      | -        | -        | 354  |
|  | 1994                   | 815        | 479   | 2 101                | 2 101   | 100      | -        | -        | 365  |
|  | 1995                   | 849        | 489   | 2 160                | 2 160   | 100      | -        | -        | 368  |
| Abendhaupt-, Abendreal-, Berufsauf-<br>bauschulen, Fachoberschulklassen<br>(abgeschlossene Berufsbildung<br>Voraussetzung) .....   | 1993                   | 451        | 227   | 1 367                | 1 367   | 100      | -        | -        | 501  |
|  | 1994                   | 377        | 174   | 994                  | 994     | 100      | -        | -        | 476  |
|  | 1995                   | 305        | 142   | 878                  | 878     | 100      | -        | -        | 514  |
| Abendgymnasien, Kollegs, Fachschul-<br>klassen (abgeschlossene Berufsaus-<br>bildung Voraussetzung) .....  | 1993                   | 535        | 352   | 3 127                | 3 127   | 100      | -        | -        | 740  |
|  | 1994                   | 525        | 350   | 3 116                | 3 116   | 100      | -        | -        | 743  |
|  | 1995                   | 533        | 378   | 3 381                | 3 381   | 100      | -        | -        | 745  |
| Höhere Fachschulen, Akademien,<br>Fachhochschulen, Kunsthochschulen,<br>Universitäten .....  | 1993                   | 9 820      | 7 008   | 55 883               | 29 115  | 52,1     | 26 770   | 47,9     | 665  |
|  | 1994                   | 9 122      | 6 527   | 52 464               | 27 435  | 52,3     | 25 027   | 47,7     | 670  |
|  | 1995                   | 8 269      | 5 791   | 48 202               | 25 329  | 52,5     | 22 875   | 47,5     | 694  |
| Zusammen 2) ...  | 1993                   | 11 675     | 8 107   | 62 580               | 35 811  | 57,2     | 26 769   | 42,8     | 643  |
|  | 1994                   | 10 839     | 7 529   | 58 675               | 33 647  | 57,3     | 25 028   | 42,7     | 649  |
|  | 1995                   | 9 956      | 6 801   | 54 622               | 31 748  | 58,1     | 22 874   | 41,9     | 669  |

Fußnoten siehe S. 33.

**3 Geförderte und finanzieller Aufwand 1993, 1994 und 1995  
nach Bedarfssatzgruppen, Art der Förderung und Ländern**

| Bedarfssatzgruppe  | Be-<br>richts-<br>jahr | Geförderte |   | Finanzieller Aufwand |         |          |          |          | Durchschnitt-<br>licher<br>Förderungs-<br>betrag<br>pro Kopf 1)<br><br>DM je Monat |
|--|------------------------|------------|---|----------------------|---------|----------|----------|----------|--|
|  |                        | insgesamt  | durchschnitt-<br>licher<br>Monats-<br>bestand | insgesamt            | davon   |          |          |          |  |
|  |                        |            |   |                      | Zuschuß |          | Darlehen |          |  |
|  |                        |            |   |                      | Anzahl  | 1 000 DM | %        | 1 000 DM |  |
| Hamburg  |                        |            |   |                      |         |          |          |          |  |
| Haupt-, Realschulen, integrierte<br>Gesamtschulen, Gymnasien, Berufs-<br>fachschulen, Fach- und Fachober-<br>schulklassen (abgeschlossene Beru-<br>fsausbildung nicht Voraussetzung) ..... | 1993                   | 1 235      | 852   | 4 007                | 4 007   | 100      | -        | -        | 392  |
|  | 1994                   | 1 252      | 716   | 3 189                | 3 189   | 100      | -        | -        | 371  |
|  | 1995                   | 1 273      | 715   | 3 198                | 3 198   | 100      | -        | -        | 373  |
| Abendhaupt-, Abendreal-, Berufsauf-<br>bauschulen, Fachoberschulklassen<br>(abgeschlossene Berufsausbildung<br>Voraussetzung) .....  | 1993                   | 465        | 269   | 1 602                | 1 602   | 100      | -        | -        | 497  |
|  | 1994                   | 395        | 199   | 1 224                | 1 224   | 100      | -        | -        | 513  |
|  | 1995                   | 293        | 149   | 920                  | 920     | 100      | -        | -        | 515  |
| Abendgymnasien, Kollegs, Fachschul-<br>klassen (abgeschlossene Berufsausbildung Voraussetzung) .....   | 1993                   | 651        | 529   | 4 310                | 4 310   | 100      | -        | -        | 679  |
|  | 1994                   | 716        | 449   | 3 835                | 3 835   | 100      | -        | -        | 712  |
|  | 1995                   | 728        | 478   | 4 101                | 4 101   | 100      | -        | -        | 715  |
| Höhere Fachschulen, Akademien,<br>Fachhochschulen, Kunsthochschulen,<br>Universitäten .....  | 1993                   | 17 668     | 14 889  | 122 049              | 63 540  | 52,1     | 58 508   | 47,9     | 683  |
|  | 1994                   | 16 653     | 11 572  | 95 322               | 50 417  | 52,9     | 44 907   | 47,1     | 686  |
|  | 1995                   | 14 966     | 10 255  | 86 770               | 46 018  | 53,0     | 40 752   | 47,0     | 705  |
| Zusammen 2) ...  | 1993                   | 20 219     | 16 538  | 131 968              | 73 460  | 55,7     | 58 509   | 44,3     | 665  |
|  | 1994                   | 19 016     | 12 935  | 103 571              | 58 664  | 56,6     | 44 907   | 43,4     | 667  |
|  | 1995                   | 17 260     | 11 596  | 94 990               | 54 238  | 57,1     | 40 752   | 42,9     | 683  |
| Hessen   |                        |            |   |                      |         |          |          |          |  |
| Haupt-, Realschulen, integrierte<br>Gesamtschulen, Gymnasien, Berufs-<br>fachschulen, Fach- und Fachober-<br>schulklassen (abgeschlossene Beru-<br>fsausbildung nicht Voraussetzung) ..... | 1993                   | 3 367      | 2 011   | 9 982                | 9 982   | 100      | -        | -        | 414  |
|  | 1994                   | 3 081      | 1 882   | 9 344                | 9 344   | 100      | -        | -        | 414  |
|  | 1995                   | 3 050      | 1 803   | 8 956                | 8 956   | 100      | -        | -        | 414  |
| Abendhaupt-, Abendreal-, Berufsauf-<br>bauschulen, Fachoberschulklassen<br>(abgeschlossene Berufsausbildung<br>Voraussetzung) .....  | 1993                   | 2 385      | 1 039   | 5 736                | 5 736   | 100      | -        | -        | 460  |
|  | 1994                   | 1 902      | 876   | 4 901                | 4 901   | 100      | -        | -        | 466  |
|  | 1995                   | 1 455      | 670   | 3 987                | 3 987   | 100      | -        | -        | 496  |
| Abendgymnasien, Kollegs, Fachschul-<br>klassen (abgeschlossene Berufsausbildung Voraussetzung) .....   | 1993                   | 2 734      | 1 802   | 13 338               | 13 338  | 100      | -        | -        | 617  |
|  | 1994                   | 2 791      | 1 849   | 14 199               | 14 199  | 100      | -        | -        | 640  |
|  | 1995                   | 2 816      | 1 827   | 14 439               | 14 439  | 100      | -        | -        | 659  |
| Höhere Fachschulen, Akademien,<br>Fachhochschulen, Kunsthochschulen,<br>Universitäten .....  | 1993                   | 40 825     | 29 930  | 220 470              | 110 944 | 50,3     | 109 526  | 49,7     | 614  |
|  | 1994                   | 35 981     | 26 335  | 193 573              | 97 568  | 50,4     | 96 004   | 49,6     | 613  |
|  | 1995                   | 31 611     | 22 803  | 172 666              | 87 135  | 50,5     | 85 529   | 49,5     | 631  |
| Zusammen 2) ...  | 1993                   | 49 311     | 34 782  | 249 526              | 140 001 | 56,1     | 109 526  | 43,9     | 598  |
|  | 1994                   | 43 755     | 30 941  | 222 017              | 126 013 | 56,8     | 96 004   | 43,2     | 598  |
|  | 1995                   | 38 932     | 27 104  | 200 048              | 114 518 | 57,2     | 85 530   | 42,8     | 615  |
| Mecklenburg-Vorpommern   |                        |            |   |                      |         |          |          |          |  |
| Haupt-, Realschulen, integrierte<br>Gesamtschulen, Gymnasien, Berufs-<br>fachschulen, Fach- und Fachober-<br>schulklassen (abgeschlossene Beru-<br>fsausbildung nicht Voraussetzung) ..... | 1993                   | 7 071      | 4 468   | 22 349               | 22 348  | 100      | 0        | 0,0      | 417  |
|  | 1994                   | 6 129      | 3 883   | 18 415               | 18 415  | 100      | -        | -        | 395  |
|  | 1995                   | 5 334      | 3 394   | 16 503               | 16 503  | 100      | 1        | 0,0      | 405  |
| Abendhaupt-, Abendreal-, Berufsauf-<br>bauschulen, Fachoberschulklassen<br>(abgeschlossene Berufsausbildung<br>Voraussetzung) .....  | 1993                   | 874        | 430   | 2 376                | 2 375   | 100      | 1        | 0,0      | 461  |
|  | 1994                   | 962        | 493   | 2 663                | 2 663   | 100      | -        | -        | 450  |
|  | 1995                   | 835        | 407   | 2 298                | 2 298   | 100      | -        | -        | 471  |
| Abendgymnasien, Kollegs, Fachschul-<br>klassen (abgeschlossene Berufsausbildung Voraussetzung) .....   | 1993                   | 2 092      | 1 474   | 8 811                | 8 811   | 100      | -        | -        | 498  |
|  | 1994                   | 1 517      | 1 141   | 6 580                | 6 577   | 100      | 2        | 0,0      | 480  |
|  | 1995                   | 1 409      | 1 030   | 6 176                | 6 174   | 100      | 2        | 0,0      | 500  |
| Höhere Fachschulen, Akademien,<br>Fachhochschulen, Kunsthochschulen,<br>Universitäten .....  | 1993                   | 11 581     | 8 584   | 50 658               | 25 424  | 50,2     | 25 233   | 49,8     | 492  |
|  | 1994                   | 8 825      | 6 422   | 35 709               | 17 937  | 50,2     | 17 771   | 49,8     | 463  |
|  | 1995                   | 7 684      | 5 435   | 32 002               | 16 054  | 50,2     | 15 947   | 49,8     | 491  |
| Zusammen 2) ...  | 1993                   | 21 618     | 14 956  | 84 196               | 58 961  | 70,0     | 25 235   | 30,0     | 469  |
|  | 1994                   | 17 433     | 11 939  | 63 366               | 45 592  | 71,9     | 17 774   | 28,1     | 442  |
|  | 1995                   | 15 262     | 10 266  | 56 978               | 41 028  | 72,0     | 15 950   | 28,0     | 463  |

**3 Geförderte und finanzieller Aufwand 1993, 1994 und 1995  
nach Bedarfssatzgruppen, Art der Förderung und Ländern**

| Bedarfssatzgruppe  | Be-<br>richts-<br>jahr | Geförderte |   | Finanzieller Aufwand |         |      |          |      | Durchschnitt-<br>licher<br>Förderungs-<br>betrag<br>pro Kopf 1)<br>DM je Monat |
|--|------------------------|------------|---|----------------------|---------|------|----------|------|--|
|  |                        | insgesamt  | durchschnitt-<br>licher<br>Monats-<br>bestand | insgesamt            | davon   |      |          |      |  |
|  |                        |            |   |                      | Zuschuß |      | Darlehen |      |  |
|  |                        |            |   |                      |         | %    | 1 000 DM | %    |  |
|  |                        | Anzahl     |   | 1 000 DM             |         | %    | 1 000 DM | %    |  |
| Niedersachsen  |                        |            |   |                      |         |      |          |      |  |
| Haupt-, Realschulen, integrierte<br>Gesamtschulen, Gymnasien, Berufs-<br>fachschulen, Fach- und Fachober-<br>schulklassen (abgeschlossene Be-<br>rufsausbildung nicht Voraussetzung) ..... | 1993                   | 9 434      | 5 731   | 29 653               | 29 653  | 100  | 1        | 0,0  | 431  |
|  | 1994                   | 9 107      | 5 448   | 28 271               | 28 271  | 100  | -        | -    | 432  |
|  | 1995                   | 8 719      | 5 175   | 27 376               | 27 375  | 100  | 1        | 0,0  | 441  |
| Abendhaupt-, Abendreal-, Berufsauf-<br>bauschulen, Fachoberschulklassen<br>(abgeschlossene Berufsausbildung<br>Voraussetzung) .....  | 1993                   | 5 901      | 2 770   | 15 429               | 15 429  | 100  | -        | -    | 464  |
|  | 1994                   | 4 929      | 2 231   | 12 363               | 12 363  | 100  | -        | -    | 462  |
|  | 1995                   | 3 771      | 1 772   | 10 279               | 10 278  | 100  | 1        | 0,0  | 483  |
| Abendgymnasien, Kollegs, Fachschul-<br>klassen (abgeschlossene Berufsaus-<br>bildung Voraussetzung) .....  | 1993                   | 5 132      | 3 197   | 23 370               | 23 369  | 100  | 1        | 0,0  | 609  |
|  | 1994                   | 5 519      | 3 265   | 24 871               | 24 871  | 100  | -        | -    | 635  |
|  | 1995                   | 5 808      | 3 713   | 28 838               | 28 838  | 100  | -        | -    | 647  |
| Höhere Fachschulen, Akademien,<br>Fachhochschulen, Kunsthochschulen,<br>Universitäten .....  | 1993                   | 54 295     | 40 600  | 294 198              | 148 159 | 50,4 | 146 039  | 49,6 | 604  |
|  | 1994                   | 49 428     | 36 834  | 266 550              | 134 370 | 50,4 | 132 180  | 49,6 | 603  |
|  | 1995                   | 45 008     | 32 887  | 244 441              | 123 264 | 50,4 | 121 178  | 49,6 | 619  |
| Zusammen 2) ...  | 1993                   | 74 764     | 52 299  | 362 657              | 216 617 | 59,7 | 146 040  | 40,3 | 578  |
|  | 1994                   | 68 984     | 47 779  | 332 059              | 199 879 | 60,2 | 132 180  | 39,8 | 579  |
|  | 1995                   | 63 308     | 43 547  | 310 943              | 189 764 | 61,0 | 121 179  | 39,0 | 595  |
| Nordrhein-Westfalen  |                        |            |   |                      |         |      |          |      |  |
| Haupt-, Realschulen, integrierte<br>Gesamtschulen, Gymnasien, Berufs-<br>fachschulen, Fach- und Fachober-<br>schulklassen (abgeschlossene Be-<br>rufsausbildung nicht Voraussetzung) ..... | 1993                   | 18 311     | 11 295  | 61 493               | 61 481  | 100  | 11       | 0,0  | 454  |
|  | 1994                   | 17 699     | 10 746  | 58 463               | 58 456  | 100  | 6        | 0,0  | 453  |
|  | 1995                   | 17 363     | 10 495  | 57 867               | 57 860  | 100  | 7        | 0,0  | 459  |
| Abendhaupt-, Abendreal-, Berufsauf-<br>bauschulen, Fachoberschulklassen<br>(abgeschlossene Berufsausbildung<br>Voraussetzung) .....  | 1993                   | 7 176      | 3 280   | 17 830               | 17 830  | 100  | -        | -    | 453  |
|  | 1994                   | 5 491      | 2 533   | 13 834               | 13 834  | 100  | -        | -    | 455  |
|  | 1995                   | 4 343      | 1 982   | 11 161               | 11 161  | 100  | -        | -    | 469  |
| Abendgymnasien, Kollegs, Fachschul-<br>klassen (abgeschlossene Berufsaus-<br>bildung Voraussetzung) .....  | 1993                   | 10 242     | 7 153   | 56 873               | 56 867  | 100  | 6        | 0,0  | 663  |
|  | 1994                   | 10 766     | 7 157   | 57 983               | 57 980  | 100  | 3        | 0,0  | 675  |
|  | 1995                   | 11 023     | 7 555   | 62 778               | 62 777  | 100  | 1        | 0,0  | 692  |
| Höhere Fachschulen, Akademien,<br>Fachhochschulen, Kunsthochschulen,<br>Universitäten .....  | 1993                   | 126 049    | 89 442  | 638 114              | 324 162 | 50,8 | 313 953  | 49,2 | 595  |
|  | 1994                   | 118 212    | 80 531  | 575 253              | 292 990 | 50,9 | 282 262  | 49,1 | 595  |
|  | 1995                   | 101 749    | 71 419  | 523 458              | 267 037 | 51,0 | 256 421  | 49,0 | 611  |
| Zusammen 2) ...  | 1993                   | 161 778    | 111 170                                       | 774 310              | 460 339 | 59,5 | 313 971  | 40,5 | 580  |
|  | 1994                   | 152 176    | 100 971                                       | 705 565              | 423 290 | 60,0 | 282 275  | 40,0 | 582  |
|  | 1995                   | 134 487    | 91 456  | 655 306              | 398 864 | 60,9 | 256 442  | 39,1 | 597  |
| Rheinland-Pfalz  |                        |            |   |                      |         |      |          |      |  |
| Haupt-, Realschulen, integrierte<br>Gesamtschulen, Gymnasien, Berufs-<br>fachschulen, Fach- und Fachober-<br>schulklassen (abgeschlossene Be-<br>rufsausbildung nicht Voraussetzung) ..... | 1993                   | 4 129      | 2 574   | 12 808               | 12 808  | 100  | -        | -    | 415  |
|  | 1994                   | 3 828      | 2 364   | 11 771               | 11 771  | 100  | -        | -    | 415  |
|  | 1995                   | 3 775      | 2 316   | 11 466               | 11 466  | 100  | -        | -    | 413  |
| Abendhaupt-, Abendreal-, Berufsauf-<br>bauschulen, Fachoberschulklassen<br>(abgeschlossene Berufsausbildung<br>Voraussetzung) .....  | 1993                   | 3 151      | 1 626   | 9 064                | 9 064   | 100  | -        | -    | 464  |
|  | 1994                   | 2 432      | 1 210   | 6 731                | 6 731   | 100  | -        | -    | 464  |
|  | 1995                   | 1 891      | 909   | 5 220                | 5 220   | 100  | -        | -    | 479  |
| Abendgymnasien, Kollegs, Fachschul-<br>klassen (abgeschlossene Berufsaus-<br>bildung Voraussetzung) .....  | 1993                   | 1 374      | 832   | 6 392                | 6 392   | 100  | -        | -    | 640  |
|  | 1994                   | 1 602      | 939   | 7 294                | 7 294   | 100  | -        | -    | 647  |
|  | 1995                   | 1 844      | 1 124   | 9 139                | 9 139   | 100  | -        | -    | 678  |
| Höhere Fachschulen, Akademien,<br>Fachhochschulen, Kunsthochschulen,<br>Universitäten .....  | 1993                   | 24 555     | 17 161  | 123 374              | 64 094  | 52,0 | 59 279   | 48,0 | 599  |
|  | 1994                   | 22 026     | 15 466  | 110 017              | 56 858  | 51,7 | 53 158   | 48,3 | 593  |
|  | 1995                   | 19 805     | 13 667  | 98 646               | 50 567  | 51,3 | 48 079   | 48,7 | 601  |
| Zusammen 2) ...  | 1993                   | 33 210     | 22 195  | 151 646              | 92 367  | 60,9 | 59 279   | 39,1 | 569  |
|  | 1994                   | 29 888     | 19 979  | 135 814              | 82 654  | 60,9 | 53 160   | 39,1 | 566  |
|  | 1995                   | 27 315     | 18 016  | 124 471              | 76 392  | 61,4 | 48 079   | 38,6 | 576  |

Fußnoten siehe S. 33.



**3 Geförderte und finanzieller Aufwand 1993, 1994 und 1995  
nach Bedarfssatzgruppen, Art der Förderung und Ländern**

| Bedarfssatzgruppe  | Be-<br>richts-<br>jahr | Geförderte |   | Finanzieller Aufwand |         |          |          |          | Durchschnitt-<br>licher<br>Förderungs-<br>betrag<br>pro Kopf 1)<br><br>DM je Monat |
|--|------------------------|------------|---|----------------------|---------|----------|----------|----------|--|
|  |                        | insgesamt  | durchschnitt-<br>licher<br>Monats-<br>bestand | insgesamt            | davon   |          |          |          |  |
|  |                        |            |   |                      | Zuschuß |          | Darlehen |          |  |
|  |                        |            |   |                      | Anzahl  | 1 000 DM | %        | 1 000 DM |  |
| Saarland   |                        |            |   |                      |         |          |          |          |  |
| Haupt-, Realschulen, integrierte<br>Gesamtschulen, Gymnasien, Berufs-<br>fachschulen, Fach- und Fachober-<br>schulklassen (abgeschlossene Be-<br>rufsausbildung nicht Voraussetzung) ..... | 1993                   | 719        | 432   | 2 135                | 2 135   | 100      | -        | -        | 411  |
|  | 1994                   | 644        | 396   | 1 867                | 1 867   | 100      | -        | -        | 393  |
|  | 1995                   | 698        | 406   | 1 969                | 1 969   | 100      | -        | -        | 404  |
| Abendhaupt-, Abendreal-, Berufsauf-<br>bauschulen, Fachoberschulklassen<br>(abgeschlossene Berufsausbildung<br>Voraussetzung) .....  | 1993                   | 653        | 322   | 1 770                | 1 770   | 100      | -        | -        | 458  |
|  | 1994                   | 550        | 288   | 1 612                | 1 612   | 100      | -        | -        | 466  |
|  | 1995                   | 465        | 228   | 1 328                | 1 328   | 100      | -        | -        | 486  |
| Abendgymnasien, Kollegs, Fachschul-<br>klassen (abgeschlossene Berufsaus-<br>bildung Voraussetzung) .....  | 1993                   | 246        | 162   | 1 248                | 1 248   | 100      | -        | -        | 642  |
|  | 1994                   | 290        | 172   | 1 368                | 1 368   | 100      | -        | -        | 662  |
|  | 1995                   | 333        | 201   | 1 624                | 1 624   | 100      | -        | -        | 674  |
| Höhere Fachschulen, Akademien,<br>Fachhochschulen, Kunsthochschulen,<br>Universitäten .....  | 1993                   | 6 667      | 4 560   | 32 298               | 16 800  | 52,0     | 15 498   | 48,0     | 590  |
|  | 1994                   | 6 157      | 4 174   | 29 725               | 15 535  | 52,3     | 14 190   | 47,7     | 593  |
|  | 1995                   | 5 620      | 3 710   | 26 475               | 13 860  | 52,4     | 12 616   | 47,7     | 595  |
| Zusammen 2) ...  | 1993                   | 8 285      | 5 477   | 37 454               | 21 956  | 58,6     | 15 498   | 41,4     | 570  |
|  | 1994                   | 7 641      | 5 030   | 34 573               | 20 383  | 59,0     | 14 191   | 41,0     | 573  |
|  | 1995                   | 7 116      | 4 544   | 31 397               | 18 782  | 59,8     | 12 616   | 40,2     | 576  |
| Sachsen  |                        |            |   |                      |         |          |          |          |  |
| Haupt-, Realschulen, integrierte<br>Gesamtschulen, Gymnasien, Berufs-<br>fachschulen, Fach- und Fachober-<br>schulklassen (abgeschlossene Be-<br>rufsausbildung nicht Voraussetzung) ..... | 1993                   | 11 617     | 7 218   | 33 569               | 33 567  | 100      | 2        | 0,0      | 388  |
|  | 1994                   | 9 476      | 5 880   | 24 795               | 24 795  | 100      | 1        | 0,0      | 351  |
|  | 1995                   | 10 039     | 6 206   | 26 325               | 26 321  | 100      | 4        | 0,0      | 354  |
| Abendhaupt-, Abendreal-, Berufsauf-<br>bauschulen, Fachoberschulklassen<br>(abgeschlossene Berufsausbildung<br>Voraussetzung) .....  | 1993                   | 1 779      | 871   | 5 047                | 5 046   | 100      | 1        | 0,0      | 483  |
|  | 1994                   | 2 162      | 1 028   | 5 464                | 5 464   | 100      | -        | -        | 443  |
|  | 1995                   | 1 876      | 911   | 4 979                | 4 979   | 100      | -        | -        | 455  |
| Abendgymnasien, Kollegs, Fachschul-<br>klassen (abgeschlossene Berufsaus-<br>bildung Voraussetzung) .....  | 1993                   | 4 033      | 2 634   | 16 650               | 16 647  | 100      | 3        | 0,0      | 527  |
|  | 1994                   | 3 071      | 1 932   | 12 976               | 12 976  | 100      | -        | -        | 560  |
|  | 1995                   | 2 650      | 1 726   | 12 530               | 12 530  | 100      | -        | -        | 605  |
| Höhere Fachschulen, Akademien,<br>Fachhochschulen, Kunsthochschulen,<br>Universitäten .....  | 1993                   | 42 840     | 31 504  | 184 884              | 92 739  | 50,2     | 92 143   | 49,8     | 489  |
|  | 1994                   | 33 972     | 23 950  | 132 030              | 66 332  | 50,2     | 65 699   | 49,8     | 459  |
|  | 1995                   | 29 160     | 19 812  | 113 618              | 57 067  | 50,2     | 56 550   | 49,8     | 478  |
| Zusammen 2) ...  | 1993                   | 60 269     | 42 227  | 240 149              | 148 000 | 61,6     | 92 149   | 38,4     | 474  |
|  | 1994                   | 48 681     | 32 789  | 175 264              | 109 565 | 62,5     | 65 699   | 37,5     | 445  |
|  | 1995                   | 43 725     | 28 655  | 157 452              | 100 898 | 64,1     | 56 555   | 35,9     | 458  |
| Sachsen-Anhalt   |                        |            |   |                      |         |          |          |          |  |
| Haupt-, Realschulen, integrierte<br>Gesamtschulen, Gymnasien, Berufs-<br>fachschulen, Fach- und Fachober-<br>schulklassen (abgeschlossene Be-<br>rufsausbildung nicht Voraussetzung) ..... | 1993                   | 7 563      | 4 845   | 22 079               | 22 079  | 100      | -        | -        | 380  |
|  | 1994                   | 6 048      | 3 742   | 15 735               | 15 735  | 100      | -        | -        | 350  |
|  | 1995                   | 5 620      | 3 387   | 14 429               | 14 429  | 100      | -        | -        | 355  |
| Abendhaupt-, Abendreal-, Berufsauf-<br>bauschulen, Fachoberschulklassen<br>(abgeschlossene Berufsausbildung<br>Voraussetzung) .....  | 1993                   | 848        | 431   | 2 402                | 2 402   | 100      | -        | -        | 465  |
|  | 1994                   | 1 023      | 506   | 2 596                | 2 596   | 100      | -        | -        | 427  |
|  | 1995                   | 838        | 375   | 2 040                | 2 040   | 100      | -        | -        | 453  |
| Abendgymnasien, Kollegs, Fachschul-<br>klassen (abgeschlossene Berufsaus-<br>bildung Voraussetzung) .....  | 1993                   | 3 768      | 2 585   | 15 544               | 15 542  | 100      | 2        | 0,0      | 501  |
|  | 1994                   | 2 957      | 1 908   | 11 702               | 11 702  | 100      | -        | -        | 511  |
|  | 1995                   | 2 482      | 1 690   | 11 018               | 11 016  | 100      | 2        | 0,0      | 543  |
| Höhere Fachschulen, Akademien,<br>Fachhochschulen, Kunsthochschulen,<br>Universitäten .....  | 1993                   | 18 232     | 13 120  | 77 140               | 38 720  | 50,2     | 38 417   | 49,8     | 490  |
|  | 1994                   | 13 204     | 9 462   | 51 653               | 25 933  | 50,2     | 25 719   | 49,8     | 455  |
|  | 1995                   | 10 972     | 7 728   | 44 485               | 22 330  | 50,2     | 22 156   | 49,8     | 480  |
| Zusammen 2) ...  | 1993                   | 30 412     | 20 982  | 117 173              | 78 752  | 67,2     | 38 421   | 32,8     | 465  |
|  | 1994                   | 23 233     | 15 619  | 81 694               | 55 974  | 68,5     | 25 719   | 31,5     | 436  |
|  | 1995                   | 19 913     | 13 181  | 71 977               | 49 820  | 69,2     | 22 158   | 30,8     | 455  |

Fußnoten siehe S. 33.

**3 Geförderte und finanzieller Aufwand 1993, 1994 und 1995  
nach Bedarfssatzgruppen, Art der Förderung und Ländern**

| Bedarfssatzgruppe  | Be-<br>richts-<br>jahr | Geförderte |   | Finanzieller Aufwand |         |          |          |      | Durchschnitt-<br>licher<br>Förderungs-<br>betrag<br>pro Kopf 1)<br>DM je Monat |
|--|------------------------|------------|---|----------------------|---------|----------|----------|------|--|
|  |                        | insgesamt  | durchschnitt-<br>licher<br>Monats-<br>bestand | insgesamt            | davon   |          |          |      |  |
|  |                        |            |   |                      | Zuschuß |          | Darlehen |      |  |
|  |                        |            |   |                      |         |          |          |      |  |
|  |                        | Anzahl     |   | 1 000 DM             | %       | 1 000 DM | %        |      |  |
| Schleswig-Holstein   |                        |            |   |                      |         |          |          |      |  |
| Haupt-, Realschulen, integrierte<br>Gesamtschulen, Gymnasien, Berufs-<br>fachschulen, Fach- und Fachober-<br>schulklassen (abgeschlossene Be-<br>rufsausbildung nicht Voraussetzung) ..... | 1993                   | 3 751      | 2 350   | 11 458               | 11 458  | 100      | -        | -    | 406  |
|  | 1994                   | 3 344      | 2 072   | 10 098               | 10 098  | 100      | -        | -    | 406  |
|  | 1995                   | 3 068      | 1 854   | 9 162                | 9 159   | 100      | 3        | 0,0  | 412  |
| Abendhaupt-, Abendreal-, Berufsauf-<br>bauschulen, Fachoberschulklassen<br>(abgeschlossene Berufsausbildung<br>Voraussetzung) .....  | 1993                   | 1 876      | 914   | 5 409                | 5 409   | 100      | -        | -    | 493  |
|  | 1994                   | 1 492      | 727   | 4 409                | 4 409   | 100      | 1        | 0,0  | 505  |
|  | 1995                   | 1 120      | 545   | 3 368                | 3 368   | 100      | -        | -    | 515  |
| Abendgymnasien, Kollegs, Fachschul-<br>klassen (abgeschlossene Berufsaus-<br>bildung Voraussetzung) .....  | 1993                   | 985        | 494   | 3 485                | 3 485   | 100      | -        | -    | 588  |
|  | 1994                   | 1 064      | 550   | 4 097                | 4 097   | 100      | -        | -    | 621  |
|  | 1995                   | 1 101      | 656   | 5 275                | 5 275   | 100      | -        | -    | 670  |
| Höhere Fachschulen, Akademien,<br>Fachhochschulen, Kunsthochschulen,<br>Universitäten .....  | 1993                   | 13 743     | 9 823   | 71 792               | 36 472  | 50,8     | 35 319   | 49,2 | 609  |
|  | 1994                   | 12 550     | 8 962   | 64 954               | 33 147  | 51,0     | 31 807   | 49,0 | 604  |
|  | 1995                   | 11 354     | 7 944   | 58 454               | 29 774  | 50,9     | 28 680   | 49,1 | 613  |
| Zusammen 2) ...  | 1993                   | 20 356     | 13 582  | 92 153               | 56 833  | 61,7     | 35 320   | 38,3 | 565  |
|  | 1994                   | 18 451     | 12 312  | 83 562               | 51 754  | 61,9     | 31 808   | 38,1 | 566  |
|  | 1995                   | 16 643     | 11 000  | 76 261               | 47 577  | 62,4     | 28 684   | 37,6 | 578  |
| Thüringen  |                        |            |   |                      |         |          |          |      |  |
| Haupt-, Realschulen, integrierte<br>Gesamtschulen, Gymnasien, Berufs-<br>fachschulen, Fach- und Fachober-<br>schulklassen (abgeschlossene Be-<br>rufsausbildung nicht Voraussetzung) ..... | 1993                   | 7 734      | 4 788   | 22 334               | 22 334  | 100      | -        | -    | 389  |
|  | 1994                   | 8 183      | 4 090   | 17 144               | 17 142  | 100      | 2        | 0,0  | 349  |
|  | 1995                   | 6 419      | 3 908   | 16 614               | 16 610  | 100      | 5        | 0,0  | 354  |
| Abendhaupt-, Abendreal-, Berufsauf-<br>bauschulen, Fachoberschulklassen<br>(abgeschlossene Berufsausbildung<br>Voraussetzung) .....  | 1993                   | 1 520      | 734   | 3 991                | 3 991   | 100      | -        | -    | 453  |
|  | 1994                   | 1 664      | 781   | 4 087                | 4 087   | 100      | -        | -    | 436  |
|  | 1995                   | 1 308      | 590   | 3 201                | 3 198   | 100      | 3        | 0,1  | 452  |
| Abendgymnasien, Kollegs, Fachschul-<br>klassen (abgeschlossene Berufsaus-<br>bildung Voraussetzung) .....  | 1993                   | 3 041      | 2 015   | 12 036               | 12 033  | 100      | 3        | 0,0  | 498  |
|  | 1994                   | 3 281      | 1 819   | 10 746               | 10 745  | 100      | 1        | 0,0  | 492  |
|  | 1995                   | 2 655      | 1 686   | 10 566               | 10 566  | 100      | -        | -    | 522  |
| Höhere Fachschulen, Akademien,<br>Fachhochschulen, Kunsthochschulen,<br>Universitäten .....  | 1993                   | 14 971     | 10 717  | 62 972               | 31 605  | 50,2     | 31 367   | 49,8 | 490  |
|  | 1994                   | 12 575     | 8 873   | 48 745               | 24 452  | 50,2     | 24 291   | 49,8 | 458  |
|  | 1995                   | 11 611     | 8 005   | 46 057               | 23 113  | 50,2     | 22 944   | 49,8 | 479  |
| Zusammen 2) ...  | 1993                   | 27 266     | 18 254  | 101 333              | 69 964  | 69,0     | 31 370   | 31,0 | 463  |
|  | 1994                   | 25 703     | 15 563  | 80 721               | 56 426  | 69,9     | 24 295   | 30,1 | 432  |
|  | 1995                   | 21 993     | 14 189  | 76 438               | 53 486  | 70,0     | 22 951   | 30,0 | 449  |

Fußnoten siehe S. 33.

**3 Geförderte und finanzieller Aufwand 1993, 1994 und 1995  
nach Bedarfssatzgruppen, Art der Förderung und Ländern**

| Bedarfssatzgruppe | Be-<br>richts-<br>jahr | Geförderte |   | Finanzieller Aufwand |         |          |          | Durchschnitt-<br>licher<br>Förderungs-<br>betrag<br>pro Kopf 1)<br>DM je Monat |  |
|-------------------|------------------------|------------|---|----------------------|---------|----------|----------|--|--|
|                   |                        | insgesamt  | durchschnitt-<br>licher<br>Monats-<br>bestand | insgesamt            | davon   |          |          |  |  |
|                   |                        |            |   |                      | Zuschuß |          | Darlehen |  |  |
|                   |                        |            |   |                      |         |          |          |  |  |
|                   |                        | Anzahl     |   | 1 000 DM             | %       | 1 000 DM | %        |  |  |

**Nachrichtlich:  
Früheres Bundesgebiet**

|  |      |         |         |           |           |      |           |      |     |
|--|------|---------|---------|-----------|-----------|------|-----------|------|-----|
| Haupt-, Realschulen, integrierte Gesamtschulen, Gymnasien, Berufsfachschulen, Fach- und Fachoberschulklassen (abgeschlossene Berufsausbildung nicht Voraussetzung) ..... | 1993 | 65 890  | 40 206  | 207 658   | 207 639   | 100  | 20        | 0,0  | 430 |
|  | 1994 | 62 271  | 37 586  | 194 044   | 194 031   | 100  | 13        | 0,0  | 430 |
|  | 1995 | 60 793  | 36 266  | 189 308   | 189 292   | 100  | 15        | 0,0  | 435 |
| Abendhaupt-, Abendreal-, Berufsaufbauschulen, Fachoberschulklassen (abgeschlossene Berufsausbildung Voraussetzung) .....   | 1993 | 35 573  | 17 040  | 95 208    | 95 206    | 100  | 2         | 0,0  | 466 |
|  | 1994 | 28 183  | 13 458  | 75 497    | 75 496    | 100  | 2         | 0,0  | 467 |
|  | 1995 | 22 388  | 10 539  | 61 212    | 61 209    | 100  | 3         | 0,0  | 484 |
| Abendgymnasien, Kollegs, Fachschulklassen (abgeschlossene Berufsausbildung Voraussetzung) .....  | 1993 | 41 174  | 26 136  | 199 922   | 199 871   | 100  | 51        | 0,0  | 637 |
|  | 1994 | 44 367  | 27 188  | 212 381   | 212 353   | 100  | 28        | 0,0  | 651 |
|  | 1995 | 47 531  | 29 785  | 238 889   | 238 876   | 100  | 14        | 0,0  | 668 |
| Höhere Fachschulen, Akademien, Fachhochschulen, Kunsthochschulen, Universitäten .....  | 1993 | 453 996 | 328 402 | 2 372 095 | 1 202 535 | 50,7 | 1 169 560 | 49,3 | 602 |
|  | 1994 | 412 797 | 292 635 | 2 107 014 | 1 070 239 | 50,8 | 1 036 775 | 49,2 | 600 |
|  | 1995 | 367 454 | 259 137 | 1 911 217 | 971 163   | 50,8 | 940 056   | 49,2 | 615 |
| <b>Zusammen 2) ...</b>   | 1993 | 596 649 | 411 793 | 2 874 958 | 1 705 320 | 59,3 | 1 169 638 | 40,7 | 582 |
|  | 1994 | 547 639 | 370 877 | 2 589 021 | 1 552 194 | 60,0 | 1 036 827 | 40,0 | 582 |
|  | 1995 | 498 187 | 335 739 | 2 400 730 | 1 460 624 | 60,8 | 940 106   | 39,2 | 596 |

**Neue Länder und Berlin-Ost**

|  |      |         |         |         |         |      |         |      |     |
|--|------|---------|---------|---------|---------|------|---------|------|-----|
| Haupt-, Realschulen, integrierte Gesamtschulen, Gymnasien, Berufsfachschulen, Fach- und Fachoberschulklassen (abgeschlossene Berufsausbildung nicht Voraussetzung) ..... | 1993 | 40 923  | 25 749  | 122 627 | 122 624 | 100  | 3       | 0,0  | 397 |
|  | 1994 | 35 944  | 20 929  | 92 029  | 92 026  | 100  | 3       | 0,0  | 366 |
|  | 1995 | 31 805  | 19 595  | 87 518  | 87 509  | 100  | 9       | 0,0  | 372 |
| Abendhaupt-, Abendreal-, Berufsaufbauschulen, Fachoberschulklassen (abgeschlossene Berufsausbildung Voraussetzung) .....   | 1993 | 6 162   | 3 013   | 17 000  | 16 999  | 100  | 2       | 0,0  | 470 |
|  | 1994 | 7 176   | 3 463   | 18 406  | 18 406  | 100  | -       | -    | 443 |
|  | 1995 | 6 188   | 2 917   | 16 178  | 16 174  | 100  | 4       | 0,0  | 462 |
| Abendgymnasien, Kollegs, Fachschulklassen (abgeschlossene Berufsausbildung Voraussetzung) .....  | 1993 | 17 610  | 11 890  | 73 460  | 73 450  | 100  | 10      | 0,0  | 515 |
|  | 1994 | 14 766  | 9 295   | 58 466  | 58 461  | 100  | 5       | 0,0  | 524 |
|  | 1995 | 12 521  | 8 440   | 56 584  | 56 581  | 100  | 3       | 0,0  | 559 |
| Höhere Fachschulen, Akademien, Fachhochschulen, Kunsthochschulen, Universitäten .....  | 1993 | 109 922 | 80 307  | 479 825 | 240 703 | 50,2 | 239 122 | 49,8 | 498 |
|  | 1994 | 86 979  | 62 231  | 351 470 | 176 470 | 50,2 | 174 999 | 49,8 | 471 |
|  | 1995 | 75 038  | 51 803  | 306 670 | 154 016 | 50,2 | 152 656 | 49,8 | 493 |
| <b>Zusammen 2) ...</b>   | 1993 | 174 618 | 120 961 | 692 919 | 453 782 | 65,5 | 239 137 | 34,5 | 477 |
|  | 1994 | 144 866 | 95 919  | 520 378 | 345 371 | 66,4 | 175 007 | 33,6 | 452 |
|  | 1995 | 125 553 | 82 755  | 466 956 | 314 284 | 67,3 | 152 672 | 32,7 | 470 |

1) Bezogen auf den durchschnittlichen Monatsbestand.

2) Einschl. Fernunterrichtsinstitute, die den einzelnen Bedarfssatzgruppen nicht zugeordnet werden können.

#### 4 Geförderte 1993, 1994 und 1995 nach Ausbildungsstätten, Wohnung während der Ausbildung

**Fußnoten siehe S. 44.**

**4 Geförderte 1993, 1994 und 1995 nach Ausbildungsstätten, Wohnung während der Ausbildung,  
Umfang der Förderung und Ländern**

| Ausbildungsstätte   | Be-<br>richts-<br>jahr | Geförderte |                      |                            | Davon erhielten |                      |                            |               |                      |                            |
|---|------------------------|------------|----------------------|----------------------------|-----------------|----------------------|----------------------------|---------------|----------------------|----------------------------|
|   |                        | insgesamt  | davon wohnten        |                            | zusammen        | Vollförderung        |                            | Teilförderung |                      |                            |
|   |                        |            | bei<br>den<br>Eltern | nicht<br>bei den<br>Eltern |                 | bei<br>den<br>Eltern | nicht<br>bei den<br>Eltern | zusammen      | davon wohnten        |                            |
|   |                        |            |                      |                            |                 |                      |                            |               | bei<br>den<br>Eltern | nicht<br>bei den<br>Eltern |
|   |                        |            |                      |                            |                 |                      |                            |               |                      |                            |
| Baden-Württemberg   |                        |            |                      |                            |                 |                      |                            |               |                      |                            |
| Gymnasien .....   | 1993                   | 1 475      | -                    | 1 475                      | 726             | -                    | 100                        | 749           | -                    | 100                        |
|   | 1994                   | 1 250      | -                    | 1 250                      | 633             | -                    | 100                        | 617           | -                    | 100                        |
|   | 1995                   | 1 183      | -                    | 1 183                      | 628             | -                    | 100                        | 555           | -                    | 100                        |
| Berufsfachschulen 1) .....  | 1993                   | 7 393      | 2 197                | 5 196                      | 2 569           | 34,7                 | 65,3                       | 4 824         | 27,1                 | 72,9                       |
|   | 1994                   | 6 930      | 2 123                | 4 807                      | 2 563           | 33,5                 | 66,5                       | 4 367         | 28,9                 | 71,1                       |
|   | 1995                   | 6 823      | 2 212                | 4 611                      | 2 771           | 35,2                 | 64,8                       | 4 052         | 30,5                 | 69,5                       |
| Fachschulklassen, deren<br>Besuch eine abgeschlossene Be-<br>rufsausbildung voraussetzt ..... | 1993                   | 1 797      | 894                  | 903                        | 777             | 49,5                 | 50,5                       | 1 020         | 49,9                 | 50,1                       |
|   | 1994                   | 3 781      | 1 716                | 2 065                      | 2 115           | 37,2                 | 62,8                       | 1 666         | 55,8                 | 44,2                       |
|   | 1995                   | 5 648      | 2 416                | 3 232                      | 3 498           | 34,2                 | 65,8                       | 2 150         | 56,7                 | 43,3                       |
| Fachhochschulen .....   | 1993                   | 22 076     | 5 674                | 16 402                     | 6 818           | 21,6                 | 78,4                       | 15 258        | 27,5                 | 72,5                       |
|   | 1994                   | 20 275     | 5 152                | 15 123                     | 6 578           | 21,5                 | 78,5                       | 13 697        | 27,3                 | 72,7                       |
|   | 1995                   | 18 447     | 4 547                | 13 900                     | 6 497           | 21,5                 | 78,5                       | 11 950        | 26,4                 | 73,6                       |
| Universitäten .....   | 1993                   | 36 768     | 6 451                | 30 317                     | 9 168           | 14,8                 | 85,2                       | 27 600        | 18,5                 | 81,5                       |
|   | 1994                   | 33 280     | 5 753                | 27 527                     | 8 219           | 15,5                 | 84,5                       | 25 061        | 17,9                 | 82,1                       |
|   | 1995                   | 29 928     | 4 927                | 25 001                     | 8 160           | 14,8                 | 85,2                       | 21 768        | 17,1                 | 82,9                       |
| Übrige Ausbildungsstätten .....   | 1993                   | 10 597     | 6 056                | 4 541                      | 3 553           | 49,8                 | 50,2                       | 7 044         | 60,9                 | 39,1                       |
|   | 1994                   | 8 740      | 4 846                | 3 894                      | 3 615           | 43,7                 | 56,3                       | 5 125         | 63,7                 | 36,3                       |
|   | 1995                   | 7 568      | 4 075                | 3 493                      | 3 536           | 40,6                 | 59,4                       | 4 032         | 65,4                 | 34,6                       |
| Zusammen ...  | 1993                   | 80 106     | 21 272               | 58 834                     | 23 611          | 24,9                 | 75,1                       | 56 495        | 27,3                 | 72,7                       |
|   | 1994                   | 74 256     | 19 590               | 54 666                     | 23 723          | 24,9                 | 75,1                       | 50 533        | 27,1                 | 72,9                       |
|   | 1995                   | 69 597     | 18 177               | 51 420                     | 25 090          | 24,8                 | 75,2                       | 44 507        | 28,9                 | 73,1                       |
| dar. Praktikum ...  | 1993                   | 216        | 64                   | 152                        | 62              | 35,5                 | 64,5                       | 154           | 27,3                 | 72,7                       |
|   | 1994                   | 156        | 37                   | 119                        | 45              | 24,4                 | 75,6                       | 111           | 23,4                 | 76,6                       |
|   | 1995                   | 128        | 38                   | 90                         | 39              | 28,2                 | 71,8                       | 89            | 30,3                 | 69,7                       |
| Bayern  |                        |            |                      |                            |                 |                      |                            |               |                      |                            |
| Gymnasien .....   | 1993                   | 1 432      | -                    | 1 432                      | 727             | -                    | 100                        | 705           | -                    | 100                        |
|   | 1994                   | 1 250      | -                    | 1 250                      | 630             | -                    | 100                        | 620           | -                    | 100                        |
|   | 1995                   | 1 206      | -                    | 1 206                      | 691             | -                    | 100                        | 515           | -                    | 100                        |
| Berufsfachschulen 1) .....  | 1993                   | 10 877     | 5 317                | 5 560                      | 4 356           | 53,6                 | 46,4                       | 6 521         | 45,7                 | 54,3                       |
|   | 1994                   | 10 512     | 5 276                | 5 236                      | 4 176           | 53,2                 | 46,8                       | 6 336         | 48,2                 | 51,8                       |
|   | 1995                   | 10 285     | 5 185                | 5 100                      | 4 332           | 53,6                 | 46,4                       | 5 953         | 48,1                 | 51,9                       |
| Fachschulklassen, deren<br>Besuch eine abgeschlossene Be-<br>rufsausbildung voraussetzt ..... | 1993                   | 4 539      | 2 867                | 1 672                      | 2 417           | 69,4                 | 30,6                       | 2 122         | 56,1                 | 43,9                       |
|   | 1994                   | 5 654      | 3 161                | 2 493                      | 3 284           | 52,6                 | 47,4                       | 2 370         | 60,5                 | 39,5                       |
|   | 1995                   | 6 810      | 3 534                | 3 276                      | 4 259           | 45,1                 | 54,9                       | 2 551         | 63,3                 | 36,7                       |
| Fachhochschulen .....   | 1993                   | 25 361     | 6 857                | 18 504                     | 6 929           | 22,2                 | 77,8                       | 18 432        | 28,9                 | 71,1                       |
|   | 1994                   | 22 814     | 5 997                | 16 817                     | 6 292           | 22,0                 | 78,0                       | 16 522        | 27,9                 | 72,1                       |
|   | 1995                   | 20 531     | 5 479                | 15 052                     | 6 195           | 22,8                 | 77,2                       | 14 336        | 28,4                 | 71,6                       |
| Universitäten .....   | 1993                   | 40 880     | 6 861                | 34 019                     | 9 755           | 14,1                 | 85,9                       | 31 125        | 17,6                 | 82,4                       |
|   | 1994                   | 35 956     | 5 739                | 30 217                     | 8 588           | 13,8                 | 86,2                       | 27 358        | 16,6                 | 83,4                       |
|   | 1995                   | 31 711     | 4 872                | 26 839                     | 8 297           | 14,0                 | 86,0                       | 23 414        | 15,8                 | 84,2                       |
| Übrige Ausbildungsstätten .....   | 1993                   | 19 376     | 10 521               | 8 855                      | 5 605           | 46,3                 | 53,7                       | 13 771        | 57,6                 | 42,4                       |
|   | 1994                   | 16 805     | 8 966                | 7 839                      | 6 108           | 38,2                 | 61,8                       | 10 697        | 62,0                 | 38,0                       |
|   | 1995                   | 15 225     | 7 866                | 7 359                      | 6 468           | 34,1                 | 65,9                       | 8 757         | 64,7                 | 35,3                       |
| Zusammen ...  | 1993                   | 102 465    | 32 423               | 70 042                     | 29 789          | 32,0                 | 68,0                       | 72 676        | 31,5                 | 68,5                       |
|   | 1994                   | 92 991     | 29 139               | 63 852                     | 29 088          | 30,4                 | 69,6                       | 63 903        | 31,7                 | 68,3                       |
|   | 1995                   | 85 768     | 28 936               | 56 832                     | 30 242          | 29,8                 | 70,2                       | 55 526        | 32,3                 | 67,7                       |
| dar. Praktikum ...  | 1993                   | 2 650      | 1 127                | 1 523                      | 348             | 31,3                 | 68,7                       | 2 302         | 44,2                 | 55,8                       |
|   | 1994                   | 2 457      | 982                  | 1 475                      | 322             | 29,8                 | 70,2                       | 2 135         | 41,5                 | 58,5                       |
|   | 1995                   | 2 104      | 846                  | 1 258                      | 330             | 27,3                 | 72,7                       | 1 774         | 42,6                 | 57,4                       |

Fußnoten siehe S. 44.

**4 Geförderte 1993, 1994 und 1995 nach Ausbildungsstätten, Wohnung während der Ausbildung,  
Umfang der Förderung und Ländern**

| Ausbildungsstätte   | Be-<br>richts-<br>jahr | Geförderte |                      |                            | Davon erhielten |                      |                            |               |                      |                            |
|---|------------------------|------------|----------------------|----------------------------|-----------------|----------------------|----------------------------|---------------|----------------------|----------------------------|
|   |                        |            |                      |                            | Vollförderung   |                      |                            | Teilförderung |                      |                            |
|   |                        | insgesamt  | davon wohnten        |                            | zusammen        | davon wohnten        |                            | zusammen      | davon wohnten        |                            |
|   |                        |            | bei<br>den<br>Eltern | nicht<br>bei den<br>Eltern |                 | bei<br>den<br>Eltern | nicht<br>bei den<br>Eltern |               | bei<br>den<br>Eltern | nicht<br>bei den<br>Eltern |
|   |                        |            | Anzahl               |                            |                 | %                    |                            | Anzahl        | %                    |                            |
| <b>Berlin</b>   |                        |            |                      |                            |                 |                      |                            |               |                      |                            |
| Gymnasien .....   | 1993                   | 287        | -                    | 287                        | 147             | -                    | 100                        | 140           | -                    | 100                        |
|   | 1994                   | 195        | -                    | 195                        | 99              | -                    | 100                        | 96            | -                    | 100                        |
|   | 1995                   | 193        | -                    | 193                        | 103             | -                    | 100                        | 90            | -                    | 100                        |
| Berufsfachschulen 1) .....  | 1993                   | 1 301      | 715                  | 586                        | 603             | 56,1                 | 43,9                       | 698           | 54,0                 | 46,0                       |
|   | 1994                   | 1 069      | 600                  | 469                        | 520             | 58,3                 | 41,7                       | 549           | 54,1                 | 45,9                       |
|   | 1995                   | 1 111      | 620                  | 491                        | 577             | 56,3                 | 43,7                       | 534           | 55,2                 | 44,8                       |
| Fachschulklassen, deren<br>Besuch eine abgeschlossene Be-<br>rufsausbildung voraussetzt ..... | 1993                   | 1 808      | 591                  | 1 217                      | 782             | 22,7                 | 77,3                       | 1 016         | 40,5                 | 59,5                       |
|   | 1994                   | 1 472      | 389                  | 1 083                      | 747             | 14,9                 | 85,1                       | 725           | 38,3                 | 61,7                       |
|   | 1995                   | 1 318      | 294                  | 1 024                      | 799             | 14,1                 | 85,9                       | 519           | 34,9                 | 65,1                       |
| Fachhochschulen .....   | 1993                   | 8 350      | 1 257                | 7 093                      | 3 208           | 9,3                  | 90,7                       | 5 142         | 18,7                 | 81,3                       |
|   | 1994                   | 7 608      | 1 021                | 6 587                      | 3 160           | 8,8                  | 91,2                       | 4 448         | 16,7                 | 83,3                       |
|   | 1995                   | 7 300      | 910                  | 6 390                      | 3 340           | 7,5                  | 92,5                       | 3 960         | 16,6                 | 83,4                       |
| Universitäten .....   | 1993                   | 33 281     | 4 096                | 29 185                     | 10 291          | 7,8                  | 92,2                       | 22 990        | 14,3                 | 85,7                       |
|   | 1994                   | 26 977     | 3 044                | 23 933                     | 8 933           | 7,6                  | 92,4                       | 18 044        | 13,1                 | 86,9                       |
|   | 1995                   | 23 371     | 2 746                | 20 625                     | 8 781           | 8,3                  | 91,7                       | 14 590        | 13,8                 | 86,2                       |
| Übrige Ausbildungsstätten .....   | 1993                   | 6 343      | 1 155                | 5 188                      | 3 678           | 12,2                 | 87,8                       | 2 665         | 26,5                 | 73,5                       |
|   | 1994                   | 5 947      | 1 081                | 4 866                      | 3 957           | 11,7                 | 88,3                       | 1 990         | 31,2                 | 68,8                       |
|   | 1995                   | 5 524      | 954                  | 4 570                      | 4 037           | 12,2                 | 87,8                       | 1 487         | 31,1                 | 68,9                       |
| <b>Zusammen ...</b>   | 1993                   | 51 370     | 7 814                | 43 556                     | 18 719          | 11,1                 | 88,9                       | 32 651        | 17,6                 | 82,4                       |
|   | 1994                   | 43 268     | 6 135                | 37 133                     | 17 416          | 10,5                 | 89,5                       | 25 852        | 16,6                 | 83,4                       |
|   | 1995                   | 38 817     | 5 524                | 33 293                     | 17 637          | 10,8                 | 89,2                       | 21 180        | 17,1                 | 82,9                       |
| dar. Praktikum ...  | 1993                   | 82         | 16                   | 66                         | 28              | 7,1                  | 92,9                       | 54            | 25,9                 | 74,1                       |
|   | 1994                   | 101        | 16                   | 85                         | 32              | 15,6                 | 84,4                       | 69            | 15,9                 | 84,1                       |
|   | 1995                   | 101        | 20                   | 81                         | 41              | 12,2                 | 87,8                       | 60            | 25,0                 | 75,0                       |
| <b>Brandenburg</b>  |                        |            |                      |                            |                 |                      |                            |               |                      |                            |
| Gymnasien .....   | 1993                   | 2 705      | -                    | 2 705                      | 766             | -                    | 100                        | 1 939         | -                    | 100                        |
|   | 1994                   | 2 406      | -                    | 2 406                      | 609             | -                    | 100                        | 1 797         | -                    | 100                        |
|   | 1995                   | 1 625      | -                    | 1 625                      | 439             | -                    | 100                        | 1 186         | -                    | 100                        |
| Berufsfachschulen 1) .....  | 1993                   | 3 541      | 1 053                | 2 488                      | 1 348           | 31,8                 | 68,2                       | 2 193         | 28,5                 | 71,5                       |
|   | 1994                   | 3 166      | 763                  | 2 403                      | 1 166           | 26,5                 | 73,5                       | 2 000         | 22,7                 | 77,3                       |
|   | 1995                   | 2 257      | 528                  | 1 729                      | 853             | 24,4                 | 75,6                       | 1 404         | 22,8                 | 77,2                       |
| Fachschulklassen, deren<br>Besuch eine abgeschlossene Be-<br>rufsausbildung voraussetzt ..... | 1993                   | 2 863      | 675                  | 2 188                      | 1 036           | 20,7                 | 79,3                       | 1 827         | 25,2                 | 74,8                       |
|   | 1994                   | 2 177      | 563                  | 1 614                      | 910             | 19,2                 | 80,8                       | 1 267         | 30,6                 | 69,4                       |
|   | 1995                   | 1 707      | 465                  | 1 242                      | 744             | 17,5                 | 82,5                       | 963           | 34,8                 | 65,2                       |
| Fachhochschulen .....   | 1993                   | 1 688      | 321                  | 1 367                      | 426             | 15,3                 | 84,7                       | 1 262         | 20,3                 | 79,7                       |
|   | 1994                   | 2 045      | 410                  | 1 635                      | 526             | 14,6                 | 85,4                       | 1 519         | 21,9                 | 78,1                       |
|   | 1995                   | 2 337      | 447                  | 1 890                      | 662             | 12,8                 | 87,2                       | 1 675         | 21,6                 | 78,4                       |
| Universitäten .....   | 1993                   | 5 628      | 770                  | 4 858                      | 966             | 11,7                 | 88,3                       | 4 662         | 14,1                 | 85,9                       |
|   | 1994                   | 4 410      | 607                  | 3 803                      | 770             | 11,2                 | 88,8                       | 3 640         | 14,3                 | 85,7                       |
|   | 1995                   | 3 794      | 552                  | 3 242                      | 808             | 13,1                 | 86,9                       | 2 986         | 14,9                 | 85,1                       |
| Übrige Ausbildungsstätten .....   | 1993                   | 1 738      | 675                  | 1 063                      | 704             | 34,8                 | 65,2                       | 1 034         | 41,6                 | 58,4                       |
|   | 1994                   | 1 986      | 762                  | 1 204                      | 836             | 29,9                 | 70,1                       | 1 150         | 46,3                 | 53,7                       |
|   | 1995                   | 1 928      | 721                  | 1 207                      | 887             | 23,9                 | 76,1                       | 1 041         | 48,9                 | 51,1                       |
| <b>Zusammen ...</b>   | 1993                   | 18 163     | 3 494                | 14 669                     | 5 246           | 20,3                 | 79,7                       | 12 917        | 18,8                 | 81,2                       |
|   | 1994                   | 16 190     | 3 125                | 13 065                     | 4 817           | 18,6                 | 81,4                       | 11 373        | 19,6                 | 80,4                       |
|   | 1995                   | 13 648     | 2 713                | 10 935                     | 4 393           | 16,9                 | 83,1                       | 9 255         | 21,3                 | 78,7                       |
| dar. Praktikum ...  | 1993                   | 119        | 45                   | 74                         | 31              | 29,0                 | 71,0                       | 88            | 40,9                 | 59,1                       |
|   | 1994                   | 176        | 73                   | 105                        | 48              | 29,2                 | 70,8                       | 130           | 45,4                 | 54,6                       |
|   | 1995                   | 233        | 83                   | 150                        | 67              | 32,8                 | 67,2                       | 166           | 36,7                 | 63,3                       |

Fußnoten siehe S. 44.

**4 Geförderte 1993, 1994 und 1995 nach Ausbildungsstätten, Wohnung während der Ausbildung,  
Umfang der Förderung und Ländern**

| Ausbildungsstätte   | Be-<br>richts-<br>jahr | Davon erhielten |                      |                            |               |                      |                            |               |                      |                            |
|---|------------------------|-----------------|----------------------|----------------------------|---------------|----------------------|----------------------------|---------------|----------------------|----------------------------|
|   |                        | Geförderte      |                      |                            | Vollförderung |                      |                            | Teilförderung |                      |                            |
|   |                        | insgesamt       | davon wohnten        |                            | zusammen      | davon wohnten        |                            | zusammen      | davon wohnten        |                            |
|   |                        |                 | bei<br>den<br>Eltern | nicht<br>bei den<br>Eltern |               | bei<br>den<br>Eltern | nicht<br>bei den<br>Eltern |               | bei<br>den<br>Eltern | nicht<br>bei den<br>Eltern |
|   |                        |                 | Anzahl               |                            |               | %                    |                            | Anzahl        | %                    |                            |
| <b>Bremen</b>   |                        |                 |                      |                            |               |                      |                            |               |                      |                            |
| Gymnasien .....   | 1993                   | 54              | -                    | 54                         | 26            | -                    | 100                        | 28            | -                    | 100                        |
|   | 1994                   | 47              | -                    | 47                         | 27            | -                    | 100                        | 20            | -                    | 100                        |
|   | 1995                   | 50              | -                    | 50                         | 26            | -                    | 100                        | 24            | -                    | 100                        |
| Berufsfachschulen 1) .....  | 1993                   | 765             | 529                  | 236                        | 365           | 75,3                 | 24,7                       | 400           | 63,5                 | 36,5                       |
|   | 1994                   | 723             | 495                  | 228                        | 334           | 71,6                 | 28,4                       | 389           | 65,8                 | 34,2                       |
|   | 1995                   | 750             | 507                  | 243                        | 363           | 68,0                 | 32,0                       | 387           | 67,2                 | 32,8                       |
| Fachschulklassen, deren<br>Besuch eine abgeschlossene Be-<br>rufsausbildung voraussetzt ..... | 1993                   | 53              | 14                   | 39                         | 29            | 27,6                 | 72,4                       | 24            | 25,0                 | 75,0                       |
|   | 1994                   | 82              | 23                   | 59                         | 57            | 22,8                 | 77,2                       | 25            | 40,0                 | 60,0                       |
|   | 1995                   | 102             | 24                   | 78                         | 69            | 17,4                 | 82,6                       | 33            | 36,4                 | 63,6                       |
| Fachhochschulen .....   | 1993                   | 4 089           | 998                  | 3 091                      | 1 556         | 18,6                 | 81,4                       | 2 533         | 28,0                 | 72,0                       |
|   | 1994                   | 3 773           | 883                  | 2 890                      | 1 631         | 18,5                 | 81,5                       | 2 142         | 27,2                 | 72,8                       |
|   | 1995                   | 3 360           | 774                  | 2 586                      | 1 622         | 17,9                 | 82,1                       | 1 738         | 27,8                 | 72,2                       |
| Universitäten .....   | 1993                   | 5 533           | 1 044                | 4 489                      | 1 996         | 14,0                 | 86,0                       | 3 537         | 21,6                 | 78,4                       |
|   | 1994                   | 5 194           | 933                  | 4 261                      | 2 008         | 13,4                 | 86,6                       | 3 186         | 20,8                 | 79,2                       |
|   | 1995                   | 4 775           | 841                  | 3 934                      | 2 078         | 13,3                 | 86,7                       | 2 697         | 20,9                 | 79,1                       |
| Übrige Ausbildungsstätten .....   | 1993                   | 1 181           | 426                  | 755                        | 621           | 29,6                 | 70,4                       | 580           | 43,2                 | 56,8                       |
|   | 1994                   | 1 020           | 375                  | 645                        | 602           | 25,4                 | 74,6                       | 418           | 53,1                 | 46,9                       |
|   | 1995                   | 919             | 315                  | 604                        | 608           | 25,8                 | 74,2                       | 311           | 50,8                 | 49,2                       |
| Zusammen ...  | 1993                   | 11 675          | 3 011                | 8 664                      | 4 593         | 22,6                 | 77,4                       | 7 082         | 27,9                 | 72,1                       |
|   | 1994                   | 10 839          | 2 709                | 8 130                      | 4 659         | 20,9                 | 79,1                       | 6 180         | 28,0                 | 72,0                       |
|   | 1995                   | 9 956           | 2 461                | 7 495                      | 4 766         | 20,6                 | 79,4                       | 5 190         | 28,5                 | 71,5                       |
| dar. Praktikum ...  | 1993                   | 45              | 7                    | 38                         | 17            | 11,8                 | 88,2                       | 28            | 17,9                 | 82,1                       |
|   | 1994                   | 40              | 6                    | 34                         | 15            | 13,3                 | 86,7                       | 25            | 16,0                 | 84,0                       |
|   | 1995                   | 59              | 8                    | 51                         | 18            | 5,6                  | 94,4                       | 41            | 17,1                 | 82,9                       |
| <b>Hamburg</b>  |                        |                 |                      |                            |               |                      |                            |               |                      |                            |
| Gymnasien .....   | 1993                   | 261             | -                    | 261                        | 165           | -                    | 100                        | 96            | -                    | 100                        |
|   | 1994                   | 198             | -                    | 198                        | 118           | -                    | 100                        | 80            | -                    | 100                        |
|   | 1995                   | 168             | -                    | 168                        | 96            | -                    | 100                        | 72            | -                    | 100                        |
| Berufsfachschulen 1) .....  | 1993                   | 950             | 655                  | 295                        | 444           | 73,0                 | 27,0                       | 506           | 65,4                 | 34,6                       |
|   | 1994                   | 1 034           | 723                  | 311                        | 509           | 72,5                 | 27,5                       | 525           | 67,4                 | 32,6                       |
|   | 1995                   | 1 082           | 779                  | 303                        | 554           | 70,9                 | 29,1                       | 528           | 73,1                 | 26,9                       |
| Fachschulklassen, deren<br>Besuch eine abgeschlossene Be-<br>rufsausbildung voraussetzt ..... | 1993                   | 236             | 57                   | 181                        | 71            | 26,8                 | 73,2                       | 167           | 22,8                 | 77,2                       |
|   | 1994                   | 328             | 72                   | 256                        | 171           | 11,1                 | 88,9                       | 157           | 33,8                 | 66,2                       |
|   | 1995                   | 378             | 91                   | 287                        | 174           | 14,9                 | 85,1                       | 204           | 31,9                 | 68,1                       |
| Fachhochschulen .....   | 1993                   | 5 181           | 1 025                | 4 156                      | 1 573         | 15,9                 | 84,1                       | 3 608         | 21,5                 | 78,5                       |
|   | 1994                   | 4 696           | 829                  | 3 867                      | 1 667         | 11,2                 | 88,8                       | 2 829         | 21,9                 | 78,1                       |
|   | 1995                   | 4 132           | 693                  | 3 439                      | 1 796         | 11,0                 | 89,0                       | 2 336         | 21,2                 | 78,8                       |
| Universitäten .....   | 1993                   | 12 256          | 2 115                | 10 141                     | 3 691         | 14,2                 | 85,8                       | 6 565         | 16,6                 | 81,4                       |
|   | 1994                   | 11 586          | 1 765                | 9 801                      | 4 404         | 10,8                 | 89,2                       | 7 162         | 18,0                 | 82,0                       |
|   | 1995                   | 10 484          | 1 551                | 8 933                      | 4 217         | 10,9                 | 89,1                       | 6 267         | 17,4                 | 82,6                       |
| Übrige Ausbildungsstätten .....   | 1993                   | 1 333           | 420                  | 913                        | 425           | 28,0                 | 72,0                       | 908           | 33,1                 | 66,9                       |
|   | 1994                   | 1 194           | 362                  | 832                        | 582           | 20,9                 | 79,1                       | 602           | 39,5                 | 60,5                       |
|   | 1995                   | 1 016           | 282                  | 734                        | 471           | 18,9                 | 81,1                       | 545           | 35,4                 | 64,6                       |
| Zusammen ...  | 1993                   | 20 219          | 4 272                | 15 947                     | 6 369         | 19,4                 | 80,6                       | 13 850        | 21,9                 | 78,1                       |
|   | 1994                   | 19 016          | 3 751                | 15 265                     | 7 661         | 15,6                 | 84,4                       | 11 355        | 22,5                 | 77,5                       |
|   | 1995                   | 17 260          | 3 396                | 13 864                     | 7 308         | 16,0                 | 84,0                       | 9 952         | 22,4                 | 77,6                       |
| dar. Praktikum ...  | 1993                   | 49              | 6                    | 43                         | 10            | 10,0                 | 90,0                       | 39            | 12,8                 | 87,2                       |
|   | 1994                   | 43              | 14                   | 29                         | 19            | 15,8                 | 84,2                       | 24            | 45,8                 | 54,2                       |
|   | 1995                   | 21              | 7                    | 14                         | 8             | 12,5                 | 87,5                       | 13            | 46,2                 | 53,8                       |

Fußnoten siehe S. 44.

**4 Geförderte 1993, 1994 und 1995 nach Ausbildungsstätten, Wohnung während der Ausbildung,  
Umfang der Förderung und Ländern**

| Ausbildungsstätte   | Be-<br>richts-<br>jahr | Geförderte |                      |                            | Davon erhielten |                      |                            |               |                      |                            |
|---|------------------------|------------|----------------------|----------------------------|-----------------|----------------------|----------------------------|---------------|----------------------|----------------------------|
|   |                        |            |                      |                            | Vollförderung   |                      |                            | Teilförderung |                      |                            |
|   |                        | insgesamt  | davon wohnten        |                            | zusammen        | davon wohnten        |                            | zusammen      | davon wohnten        |                            |
|   |                        |            | bei<br>den<br>Eltern | nicht<br>bei den<br>Eltern |                 | bei<br>den<br>Eltern | nicht<br>bei den<br>Eltern |               | bei<br>den<br>Eltern | nicht<br>bei den<br>Eltern |
|   |                        | Anzahl     |                      |                            |                 | %                    |                            | Anzahl        |                      | %                          |
| <b>Hessen</b>   |                        |            |                      |                            |                 |                      |                            |               |                      |                            |
| Gymnasien .....   | 1993                   | 597        | -                    | 597                        | 369             | -                    | 100                        | 228           | -                    | 100                        |
|   | 1994                   | 522        | -                    | 522                        | 343             | -                    | 100                        | 179           | -                    | 100                        |
|   | 1995                   | 511        | -                    | 511                        | 353             | -                    | 100                        | 158           | -                    | 100                        |
| Berufsfachschulen 1) .....  | 1993                   | 2 616      | 1 131                | 1 485                      | 844             | 43,8                 | 56,2                       | 1 772         | 42,9                 | 57,1                       |
|   | 1994                   | 2 437      | 1 067                | 1 370                      | 861             | 45,8                 | 54,2                       | 1 576         | 42,7                 | 57,3                       |
|   | 1995                   | 2 420      | 1 073                | 1 347                      | 957             | 47,6                 | 52,4                       | 1 463         | 42,2                 | 57,8                       |
| Fachschulklassen, deren<br>Besuch eine abgeschlossene Be-<br>rufsausbildung voraussetzt ..... | 1993                   | 1 461      | 786                  | 675                        | 453             | 47,2                 | 52,8                       | 1 008         | 56,7                 | 43,3                       |
|   | 1994                   | 1 655      | 782                  | 873                        | 728             | 30,5                 | 69,5                       | 927           | 60,4                 | 39,6                       |
|   | 1995                   | 1 803      | 803                  | 1 000                      | 957             | 28,1                 | 71,9                       | 846           | 63,1                 | 36,9                       |
| Fachhochschulen .....   | 1993                   | 12 875     | 3 419                | 9 456                      | 4 314           | 19,7                 | 80,3                       | 8 561         | 30,0                 | 70,0                       |
|   | 1994                   | 11 188     | 2 894                | 8 294                      | 3 856           | 19,6                 | 80,4                       | 7 332         | 29,2                 | 70,8                       |
|   | 1995                   | 9 680      | 2 373                | 7 307                      | 3 719           | 19,6                 | 80,4                       | 5 961         | 27,6                 | 72,4                       |
| Universitäten .....   | 1993                   | 27 748     | 4 874                | 22 874                     | 8 794           | 12,7                 | 87,3                       | 18 954        | 19,8                 | 80,2                       |
|   | 1994                   | 24 642     | 4 240                | 20 402                     | 7 902           | 13,0                 | 87,0                       | 16 740        | 19,2                 | 80,8                       |
|   | 1995                   | 21 795     | 3 585                | 18 230                     | 7 478           | 13,2                 | 86,8                       | 14 317        | 18,0                 | 82,0                       |
| Übrige Ausbildungsstätten .....   | 1993                   | 4 014      | 2 068                | 1 946                      | 1 455           | 37,9                 | 62,1                       | 2 559         | 59,2                 | 40,8                       |
|   | 1994                   | 3 311      | 1 686                | 1 645                      | 1 585           | 31,5                 | 68,5                       | 1 726         | 67,6                 | 32,4                       |
|   | 1995                   | 2 723      | 1 286                | 1 437                      | 1 478           | 30,9                 | 69,1                       | 1 245         | 66,7                 | 33,3                       |
| <b>Zusammen ...</b>   | 1993                   | 49 311     | 12 278               | 37 033                     | 16 229          | 19,1                 | 80,9                       | 33 082        | 27,7                 | 72,3                       |
|   | 1994                   | 43 755     | 10 649               | 33 106                     | 15 275          | 19,0                 | 81,0                       | 28 480        | 27,2                 | 72,8                       |
|   | 1995                   | 38 932     | 9 100                | 29 832                     | 14 942          | 19,4                 | 80,6                       | 23 990        | 25,9                 | 74,1                       |
| dar. Praktikum ...  | 1993                   | 52         | 18                   | 34                         | 18              | 33,3                 | 66,7                       | 34            | 35,3                 | 64,7                       |
|   | 1994                   | 36         | 15                   | 21                         | 10              | 40,0                 | 60,0                       | 26            | 42,3                 | 57,7                       |
|   | 1995                   | 45         | 24                   | 21                         | 17              | 47,1                 | 52,9                       | 28            | 57,1                 | 42,9                       |
| <b>Mecklenburg-Vorpommern</b>   |                        |            |                      |                            |                 |                      |                            |               |                      |                            |
| Gymnasien .....   | 1993                   | 2 829      | -                    | 2 829                      | 829             | -                    | 100                        | 2 000         | -                    | 100                        |
|   | 1994                   | 1 878      | -                    | 1 878                      | 498             | -                    | 100                        | 1 380         | -                    | 100                        |
|   | 1995                   | 1 185      | -                    | 1 185                      | 363             | -                    | 100                        | 802           | -                    | 100                        |
| Berufsfachschulen 1) .....  | 1993                   | 4 174      | 1 607                | 2 567                      | 1 718           | 42,5                 | 57,5                       | 2 456         | 35,7                 | 64,3                       |
|   | 1994                   | 4 203      | 1 720                | 2 483                      | 1 578           | 43,7                 | 56,3                       | 2 625         | 39,3                 | 60,7                       |
|   | 1995                   | 4 112      | 1 679                | 2 433                      | 1 647           | 42,8                 | 57,2                       | 2 465         | 39,5                 | 60,5                       |
| Fachschulklassen, deren<br>Besuch eine abgeschlossene Be-<br>rufsausbildung voraussetzt ..... | 1993                   | 2 050      | 628                  | 1 422                      | 690             | 28,1                 | 71,9                       | 1 360         | 31,9                 | 68,1                       |
|   | 1994                   | 1 471      | 562                  | 909                        | 503             | 32,8                 | 67,4                       | 968           | 41,1                 | 58,9                       |
|   | 1995                   | 1 363      | 557                  | 806                        | 512             | 28,5                 | 71,5                       | 851           | 48,3                 | 51,7                       |
| Fachhochschulen .....   | 1993                   | 1 660      | 325                  | 1 335                      | 411             | 12,9                 | 87,1                       | 1 249         | 21,8                 | 78,2                       |
|   | 1994                   | 1 902      | 354                  | 1 548                      | 473             | 15,4                 | 84,6                       | 1 429         | 19,7                 | 80,3                       |
|   | 1995                   | 2 065      | 360                  | 1 705                      | 527             | 12,7                 | 87,3                       | 1 538         | 19,1                 | 80,9                       |
| Universitäten .....   | 1993                   | 9 871      | 1 339                | 8 532                      | 1 829           | 12,0                 | 88,0                       | 8 042         | 13,9                 | 86,1                       |
|   | 1994                   | 6 891      | 961                  | 5 930                      | 1 243           | 12,0                 | 88,0                       | 5 648         | 14,4                 | 85,6                       |
|   | 1995                   | 5 597      | 813                  | 4 784                      | 1 246           | 12,9                 | 87,1                       | 4 351         | 15,0                 | 85,0                       |
| Übrige Ausbildungsstätten .....   | 1993                   | 1 034      | 542                  | 492                        | 361             | 44,3                 | 55,7                       | 673           | 56,8                 | 43,2                       |
|   | 1994                   | 1 088      | 596                  | 492                        | 389             | 42,2                 | 57,8                       | 699           | 61,8                 | 38,2                       |
|   | 1995                   | 960        | 488                  | 472                        | 370             | 33,5                 | 66,5                       | 590           | 61,7                 | 38,3                       |
| <b>Zusammen ...</b>   | 1993                   | 21 618     | 4 441                | 17 177                     | 5 838           | 23,2                 | 76,8                       | 15 780        | 19,5                 | 80,5                       |
|   | 1994                   | 17 433     | 4 193                | 13 240                     | 4 684           | 26,5                 | 73,5                       | 12 749        | 23,2                 | 76,8                       |
|   | 1995                   | 15 262     | 3 897                | 11 365                     | 4 665           | 25,8                 | 74,2                       | 10 597        | 25,4                 | 74,6                       |
| dar. Praktikum ...  | 1993                   | 77         | 30                   | 47                         | 16              | 43,8                 | 56,3                       | 61            | 37,7                 | 62,3                       |
|   | 1994                   | 65         | 28                   | 37                         | 22              | 40,9                 | 59,1                       | 43            | 44,2                 | 55,8                       |
|   | 1995                   | 62         | 23                   | 39                         | 14              | 21,4                 | 78,6                       | 48            | 41,7                 | 58,3                       |

Fußnoten siehe S. 44.



**4 Geförderte 1993, 1994 und 1995 nach Ausbildungsstätten, Wohnung während der Ausbildung,  
Umfang der Förderung und Ländern**

| Ausbildungsstätte   | Be-<br>richts-<br>jahr | Geförderte |                      |                            | Davon erhielten |                      |                            |               |                      |                            |
|---|------------------------|------------|----------------------|----------------------------|-----------------|----------------------|----------------------------|---------------|----------------------|----------------------------|
|   |                        | insgesamt  | davon wohnten        |                            | Vollförderung   |                      |                            | Teilförderung |                      |                            |
|   |                        |            | bei<br>den<br>Eltern | nicht<br>bei den<br>Eltern | zusammen        | bei<br>den<br>Eltern | nicht<br>bei den<br>Eltern | zusammen      | bei<br>den<br>Eltern | nicht<br>bei den<br>Eltern |
|   |                        |            |                      |                            |                 |                      |                            |               |                      |                            |
|   |                        |            |                      |                            |                 |                      |                            |               |                      |                            |
| Anzahl  |                        |            |                      | %                          |                 | Anzahl               | %                          |               |                      |                            |
| Niedersachsen   |                        |            |                      |                            |                 |                      |                            |               |                      |                            |
| Gymnasien .....   | 1993                   | 1 199      | -                    | 1 199                      | 587             | -                    | 100                        | 612           | -                    | 100                        |
|   | 1994                   | 1 088      | -                    | 1 088                      | 580             | -                    | 100                        | 528           | -                    | 100                        |
|   | 1995                   | 976        | -                    | 976                        | 546             | -                    | 100                        | 430           | -                    | 100                        |
| Berufsfachschulen 1) .....  | 1993                   | 7 810      | 3 088                | 4 722                      | 2 820           | 44,0                 | 56,0                       | 4 990         | 37,0                 | 63,0                       |
|   | 1994                   | 7 622      | 3 029                | 4 593                      | 2 869           | 42,0                 | 58,0                       | 4 753         | 38,4                 | 61,6                       |
|   | 1995                   | 7 334      | 2 889                | 4 445                      | 2 965           | 40,1                 | 59,9                       | 4 369         | 38,9                 | 61,1                       |
| Fachschulklassen, deren<br>Besuch eine abgeschlossene Be-<br>rufsausbildung voraussetzt ..... | 1993                   | 2 965      | 1 423                | 1 542                      | 1 166           | 50,2                 | 49,8                       | 1 799         | 46,6                 | 53,4                       |
|   | 1994                   | 3 545      | 1 511                | 2 034                      | 1 921           | 34,9                 | 65,1                       | 1 624         | 51,7                 | 48,3                       |
|   | 1995                   | 4 043      | 1 694                | 2 349                      | 2 453           | 32,5                 | 67,5                       | 1 590         | 56,4                 | 43,6                       |
| Fachhochschulen .....   | 1993                   | 16 616     | 2 889                | 13 727                     | 5 666           | 13,1                 | 86,9                       | 10 950        | 19,6                 | 80,4                       |
|   | 1994                   | 15 959     | 2 784                | 13 175                     | 5 535           | 13,6                 | 86,4                       | 10 424        | 19,5                 | 80,5                       |
|   | 1995                   | 15 328     | 2 662                | 12 666                     | 5 836           | 13,7                 | 86,3                       | 9 492         | 19,6                 | 80,4                       |
| Universitäten .....   | 1993                   | 37 171     | 4 476                | 32 695                     | 9 844           | 9,5                  | 90,5                       | 27 327        | 13,0                 | 87,0                       |
|   | 1994                   | 33 061     | 3 741                | 29 320                     | 8 941           | 9,4                  | 90,6                       | 24 120        | 12,0                 | 88,0                       |
|   | 1995                   | 29 306     | 3 228                | 26 078                     | 8 838           | 9,5                  | 90,5                       | 20 468        | 11,7                 | 88,3                       |
| Übrige Ausbildungsstätten .....   | 1993                   | 9 003      | 5 188                | 3 815                      | 2 710           | 48,3                 | 51,7                       | 6 293         | 61,6                 | 38,4                       |
|   | 1994                   | 7 709      | 4 478                | 3 231                      | 3 088           | 40,2                 | 59,8                       | 4 621         | 70,0                 | 30,0                       |
|   | 1995                   | 6 321      | 3 461                | 2 860                      | 3 017           | 36,2                 | 63,8                       | 3 304         | 71,7                 | 28,3                       |
| Zusammen ...  | 1993                   | 74 764     | 17 064               | 57 700                     | 22 793          | 21,1                 | 78,9                       | 51 971        | 23,6                 | 76,4                       |
|   | 1994                   | 66 984     | 15 543               | 53 441                     | 22 914          | 20,6                 | 79,4                       | 46 070        | 23,5                 | 76,5                       |
|   | 1995                   | 63 306     | 13 934               | 49 374                     | 23 655          | 20,0                 | 80,0                       | 39 653        | 23,2                 | 76,8                       |
| dar. Praktikum ...  | 1993                   | 570        | 225                  | 345                        | 123             | 33,3                 | 66,7                       | 447           | 41,2                 | 58,8                       |
|   | 1994                   | 395        | 126                  | 269                        | 117             | 34,2                 | 65,8                       | 278           | 30,9                 | 69,1                       |
|   | 1995                   | 379        | 114                  | 265                        | 119             | 24,4                 | 75,6                       | 260           | 32,7                 | 67,3                       |
| Nordrhein-Westfalen   |                        |            |                      |                            |                 |                      |                            |               |                      |                            |
| Gymnasien .....   | 1993                   | 2 636      | -                    | 2 636                      | 1 334           | -                    | 100                        | 1 302         | -                    | 100                        |
|   | 1994                   | 2 411      | -                    | 2 411                      | 1 278           | -                    | 100                        | 1 133         | -                    | 100                        |
|   | 1995                   | 2 262      | -                    | 2 262                      | 1 369           | -                    | 100                        | 893           | -                    | 100                        |
| Berufsfachschulen 1) .....  | 1993                   | 14 661     | 8 336                | 6 325                      | 5 794           | 59,9                 | 40,1                       | 8 867         | 54,9                 | 45,1                       |
|   | 1994                   | 14 413     | 8 303                | 6 110                      | 5 837           | 60,1                 | 39,9                       | 8 576         | 55,9                 | 44,1                       |
|   | 1995                   | 14 269     | 8 290                | 5 979                      | 6 475           | 60,1                 | 39,9                       | 7 794         | 56,5                 | 43,5                       |
| Fachschulklassen, deren<br>Besuch eine abgeschlossene Be-<br>rufsausbildung voraussetzt ..... | 1993                   | 2 473      | 1 178                | 1 295                      | 887             | 47,0                 | 53,0                       | 1 586         | 48,0                 | 52,0                       |
|   | 1994                   | 3 439      | 1 425                | 2 014                      | 1 642           | 34,2                 | 65,8                       | 1 797         | 48,1                 | 51,9                       |
|   | 1995                   | 4 057      | 1 595                | 2 462                      | 2 545           | 30,1                 | 69,9                       | 1 512         | 54,9                 | 45,1                       |
| Fachhochschulen .....   | 1993                   | 36 736     | 10 389               | 26 347                     | 10 240          | 25,4                 | 74,6                       | 26 496        | 29,4                 | 70,6                       |
|   | 1994                   | 34 694     | 9 322                | 25 372                     | 9 876           | 23,5                 | 76,5                       | 24 818        | 28,2                 | 71,8                       |
|   | 1995                   | 28 552     | 7 235                | 21 317                     | 10 993          | 19,6                 | 80,4                       | 17 559        | 28,9                 | 71,1                       |
| Universitäten .....   | 1993                   | 88 290     | 20 829               | 67 461                     | 19 250          | 23,8                 | 76,2                       | 69 040        | 23,5                 | 76,5                       |
|   | 1994                   | 82 522     | 18 645               | 63 877                     | 18 360          | 23,4                 | 76,6                       | 64 162        | 22,4                 | 77,6                       |
|   | 1995                   | 72 359     | 15 660               | 56 699                     | 22 510          | 19,8                 | 80,2                       | 49 849        | 22,9                 | 77,1                       |
| Übrige Ausbildungsstätten .....   | 1993                   | 16 982     | 8 278                | 8 704                      | 5 979           | 42,0                 | 58,0                       | 11 003        | 52,4                 | 47,6                       |
|   | 1994                   | 14 697     | 6 844                | 7 853                      | 6 730           | 32,8                 | 67,2                       | 7 967         | 58,2                 | 41,8                       |
|   | 1995                   | 12 988     | 5 811                | 7 177                      | 7 382           | 29,7                 | 70,3                       | 5 606         | 64,5                 | 35,5                       |
| Zusammen ...  | 1993                   | 161 776    | 49 010               | 112 766                    | 43 484          | 31,3                 | 68,7                       | 118 294       | 29,9                 | 70,1                       |
|   | 1994                   | 152 176    | 44 539               | 107 637                    | 43 723          | 28,5                 | 70,5                       | 108 453       | 29,2                 | 70,8                       |
|   | 1995                   | 134 487    | 38 791               | 95 696                     | 51 274          | 26,3                 | 73,7                       | 83 213        | 30,4                 | 69,6                       |
| dar. Praktikum ...  | 1993                   | 1 030      | 503                  | 527                        | 282             | 52,5                 | 47,5                       | 748           | 47,5                 | 52,5                       |
|   | 1994                   | 996        | 488                  | 508                        | 309             | 54,7                 | 45,3                       | 687           | 46,4                 | 53,6                       |
|   | 1995                   | 990        | 496                  | 494                        | 395             | 49,4                 | 50,6                       | 595           | 50,6                 | 49,4                       |

Fußnoten siehe S. 44.

**4 Geförderte 1993, 1994 und 1995 nach Ausbildungsstätten, Wohnung während der Ausbildung,  
Umfang der Förderung und Ländern**

| Ausbildungsstätte   | Be-<br>richts-<br>jahr | Geförderte |               |                | Davon erhielten |            |                |               |            |                |   |  |  |
|---|------------------------|------------|---------------|----------------|-----------------|------------|----------------|---------------|------------|----------------|---|--|--|
|   |                        | insgesamt  | davon wohnten |                | Vollförderung   |            |                | Teilförderung |            |                |   |  |  |
|   |                        |            | bei           | nicht          | zusammen        | bei        | nicht          | zusammen      | bei        | nicht          |   |  |  |
|   |                        |            | den Eltern    | bei den Eltern |                 | den Eltern | bei den Eltern |               | den Eltern | bei den Eltern |   |  |  |
|   |                        | Anzahl     |               |                | %               |            |                | Anzahl        |            |                | % |  |  |
| Rheinland-Pfalz   |                        |            |               |                |                 |            |                |               |            |                |   |  |  |
| Gymnasien .....   | 1993                   | 715        | -             | 715            | 374             | -          | 100            | 341           | -          | 100            |   |  |  |
|   | 1994                   | 676        | -             | 676            | 352             | -          | 100            | 324           | -          | 100            |   |  |  |
|   | 1995                   | 620        | -             | 620            | 367             | -          | 100            | 253           | -          | 100            |   |  |  |
| Berufsfachschulen 1) .....  | 1993                   | 3 331      | 1 444         | 1 887          | 1 196           | 47,6       | 52,4           | 2 135         | 41,0       | 59,0           |   |  |  |
|   | 1994                   | 3 099      | 1 357         | 1 742          | 1 147           | 46,0       | 54,0           | 1 952         | 42,5       | 57,5           |   |  |  |
|   | 1995                   | 3 110      | 1 414         | 1 696          | 1 272           | 47,6       | 52,4           | 1 838         | 44,0       | 56,0           |   |  |  |
| Fachschulklassen, deren<br>Besuch eine abgeschlossene Be-<br>rufsausbildung voraussetzt ..... | 1993                   | 734        | 343           | 391            | 319             | 48,6       | 51,4           | 415           | 45,3       | 54,7           |   |  |  |
|   | 1994                   | 1 044      | 459           | 585            | 600             | 37,3       | 62,7           | 444           | 52,9       | 47,1           |   |  |  |
|   | 1995                   | 1 312      | 523           | 789            | 862             | 33,4       | 66,6           | 450           | 52,2       | 47,8           |   |  |  |
| Fachhochschulen .....   | 1993                   | 8 857      | 2 435         | 6 422          | 2 734           | 21,8       | 78,2           | 6 123         | 30,0       | 70,0           |   |  |  |
|   | 1994                   | 7 951      | 2 067         | 5 884          | 2 550           | 20,7       | 79,3           | 5 401         | 28,5       | 71,5           |   |  |  |
|   | 1995                   | 7 279      | 1 805         | 5 474          | 2 557           | 20,4       | 79,6           | 4 722         | 27,2       | 72,8           |   |  |  |
| Universitäten .....   | 1993                   | 15 665     | 2 155         | 13 510         | 3 651           | 11,7       | 88,3           | 12 014        | 14,4       | 85,6           |   |  |  |
|   | 1994                   | 14 045     | 1 932         | 12 113         | 3 372           | 11,8       | 88,2           | 10 673        | 14,4       | 85,6           |   |  |  |
|   | 1995                   | 12 505     | 1 766         | 10 719         | 3 292           | 12,7       | 87,3           | 9 213         | 14,8       | 85,2           |   |  |  |
| Übrige Ausbildungsstätten .....   | 1993                   | 3 908      | 2 547         | 1 361          | 1 275           | 54,7       | 45,3           | 2 633         | 70,2       | 29,8           |   |  |  |
|   | 1994                   | 3 073      | 1 989         | 1 084          | 1 198           | 48,1       | 51,9           | 1 875         | 75,4       | 24,6           |   |  |  |
|   | 1995                   | 2 489      | 1 591         | 898            | 1 207           | 47,1       | 52,9           | 1 282         | 79,8       | 20,2           |   |  |  |
| Zusammen ...  | 1993                   | 33 210     | 8 924         | 24 286         | 9 549           | 25,6       | 74,4           | 23 661        | 27,4       | 72,6           |   |  |  |
|   | 1994                   | 29 888     | 7 804         | 22 084         | 9 219           | 24,4       | 75,6           | 20 669        | 26,9       | 73,1           |   |  |  |
|   | 1995                   | 27 315     | 7 119         | 20 196         | 9 557           | 25,1       | 74,9           | 17 758        | 26,6       | 73,4           |   |  |  |
| dar. Praktikum ...  | 1993                   | 267        | 43            | 224            | 51              | 19,6       | 80,4           | 216           | 15,3       | 84,7           |   |  |  |
|   | 1994                   | 238        | 36            | 202            | 53              | 18,9       | 81,1           | 185           | 14,1       | 85,9           |   |  |  |
|   | 1995                   | 186        | 23            | 163            | 50              | 22,0       | 78,0           | 136           | 8,8        | 91,2           |   |  |  |
| Saarland  |                        |            |               |                |                 |            |                |               |            |                |   |  |  |
| Gymnasien .....   | 1993                   | 77         | -             | 77             | 44              | -          | 100            | 33            | -          | 100            |   |  |  |
|   | 1994                   | 74         | -             | 74             | 48              | -          | 100            | 26            | -          | 100            |   |  |  |
|   | 1995                   | 65         | -             | 65             | 42              | -          | 100            | 23            | -          | 100            |   |  |  |
| Berufsfachschulen 1) .....  | 1993                   | 603        | 268           | 335            | 225             | 45,3       | 54,7           | 378           | 43,9       | 56,1           |   |  |  |
|   | 1994                   | 535        | 252           | 283            | 203             | 45,8       | 54,2           | 332           | 47,9       | 52,1           |   |  |  |
|   | 1995                   | 592        | 291           | 301            | 244             | 46,7       | 53,3           | 348           | 50,9       | 49,1           |   |  |  |
| Fachschulklassen, deren<br>Besuch eine abgeschlossene Be-<br>rufsausbildung voraussetzt ..... | 1993                   | 90         | 35            | 55             | 41              | 39,0       | 61,0           | 49            | 38,8       | 61,2           |   |  |  |
|   | 1994                   | 151        | 70            | 81             | 100             | 35,0       | 65,0           | 51            | 68,6       | 31,4           |   |  |  |
|   | 1995                   | 205        | 98            | 107            | 141             | 35,5       | 64,5           | 64            | 75,0       | 25,0           |   |  |  |
| Fachhochschulen .....   | 1993                   | 1 569      | 716           | 853            | 557             | 39,1       | 60,9           | 1 012         | 49,2       | 50,8           |   |  |  |
|   | 1994                   | 1 417      | 627           | 790            | 516             | 35,5       | 64,5           | 901           | 49,3       | 50,7           |   |  |  |
|   | 1995                   | 1 272      | 566           | 706            | 495             | 34,9       | 65,1           | 777           | 50,6       | 49,4           |   |  |  |
| Universitäten .....   | 1993                   | 4 750      | 1 257         | 3 493          | 1 232           | 23,0       | 77,0           | 3 518         | 27,7       | 72,3           |   |  |  |
|   | 1994                   | 4 427      | 1 106         | 3 321          | 1 137           | 20,3       | 79,7           | 3 290         | 26,6       | 73,4           |   |  |  |
|   | 1995                   | 4 102      | 972           | 3 130          | 1 147           | 19,4       | 80,6           | 2 955         | 25,3       | 74,7           |   |  |  |
| Übrige Ausbildungsstätten .....   | 1993                   | 1 196      | 713           | 483            | 372             | 55,1       | 44,9           | 824           | 61,7       | 38,3           |   |  |  |
|   | 1994                   | 1 037      | 615           | 422            | 392             | 49,7       | 50,3           | 645           | 65,1       | 34,9           |   |  |  |
|   | 1995                   | 880        | 511           | 369            | 391             | 48,1       | 51,9           | 489           | 66,1       | 33,9           |   |  |  |
| Zusammen ...  | 1993                   | 8 285      | 2 989         | 5 296          | 2 471           | 33,3       | 66,7           | 5 814         | 37,2       | 62,8           |   |  |  |
|   | 1994                   | 7 641      | 2 670         | 4 971          | 2 398           | 30,8       | 69,2           | 5 245         | 36,9       | 63,1           |   |  |  |
|   | 1995                   | 7 116      | 2 438         | 4 678          | 2 460           | 30,4       | 69,6           | 4 656         | 36,3       | 63,7           |   |  |  |
| dar. Praktikum ...  | 1993                   | 71         | 5             | 66             | 20              | 15,0       | 85,0           | 51            | 3,9        | 96,1           |   |  |  |
|   | 1994                   | 83         | 8             | 75             | 26              | 11,5       | 88,5           | 57            | 8,8        | 91,2           |   |  |  |
|   | 1995                   | 75         | 5             | 70             | 26              | 19,2       | 80,8           | 49            | -          | 100,0          |   |  |  |

Fußnoten siehe S. 44.

**4 Geförderte 1993, 1994 und 1995 nach Ausbildungsstätten, Wohnung während der Ausbildung,  
Umfang der Förderung und Ländern**

| Ausbildungsstätte   | Be-<br>richts-<br>jahr | Geförderte |                      |                            | Davon erhielten |                      |                            |               |                      |                            |
|---|------------------------|------------|----------------------|----------------------------|-----------------|----------------------|----------------------------|---------------|----------------------|----------------------------|
|   |                        | insgesamt  | davon wohnten        |                            | zusammen        | Vollförderung        |                            | Teilförderung |                      |                            |
|   |                        |            | bei<br>den<br>Eltern | nicht<br>bei den<br>Eltern |                 | bei<br>den<br>Eltern | nicht<br>bei den<br>Eltern | zusammen      | davon wohnten        |                            |
|   |                        |            |                      |                            |                 |                      |                            |               | bei<br>den<br>Eltern | nicht<br>bei den<br>Eltern |
|   |                        |            |                      |                            |                 |                      |                            |               |                      |                            |
| Sachsen   |                        |            |                      |                            |                 |                      |                            |               |                      |                            |
| Gymnasien .....   | 1993                   | 2 672      | -                    | 2 672                      | 811             | -                    | 100                        | 1 861         | -                    | 100                        |
|   | 1994                   | 1 745      | -                    | 1 745                      | 445             | -                    | 100                        | 1 300         | -                    | 100                        |
|   | 1995                   | 1 244      | -                    | 1 244                      | 388             | -                    | 100                        | 856           | -                    | 100                        |
| Berufsfachschulen 1) .....  | 1993                   | 8 637      | 4 080                | 4 577                      | 3 429           | 50,5                 | 49,5                       | 5 208         | 44,7                 | 55,3                       |
|   | 1994                   | 7 352      | 3 589                | 3 763                      | 2 573           | 54,8                 | 45,2                       | 4 779         | 45,6                 | 54,4                       |
|   | 1995                   | 8 343      | 4 358                | 3 985                      | 3 213           | 57,3                 | 42,7                       | 5 130         | 49,1                 | 50,9                       |
| Fachschulklassen, deren<br>Besuch eine abgeschlossene Be-<br>rufsausbildung voraussetzt ..... | 1993                   | 3 117      | 808                  | 2 311                      | 1 280           | 24,4                 | 75,6                       | 1 857         | 26,8                 | 73,2                       |
|   | 1994                   | 2 068      | 568                  | 1 500                      | 1 050           | 24,3                 | 75,7                       | 1 018         | 30,7                 | 69,3                       |
|   | 1995                   | 1 544      | 343                  | 1 201                      | 965             | 18,8                 | 81,2                       | 579           | 28,0                 | 72,0                       |
| Fachhochschulen .....   | 1993                   | 4 615      | 1 108                | 3 507                      | 1 019           | 20,9                 | 79,1                       | 3 596         | 24,9                 | 75,1                       |
|   | 1994                   | 5 879      | 1 438                | 4 441                      | 1 283           | 21,4                 | 78,6                       | 4 596         | 25,3                 | 74,7                       |
|   | 1995                   | 6 595      | 1 630                | 4 965                      | 1 540           | 20,1                 | 79,9                       | 5 055         | 26,1                 | 73,9                       |
| Universitäten .....   | 1993                   | 36 532     | 5 955                | 30 577                     | 6 819           | 14,4                 | 85,6                       | 29 713        | 16,7                 | 83,3                       |
|   | 1994                   | 26 131     | 4 300                | 21 831                     | 4 598           | 14,6                 | 85,4                       | 21 533        | 16,9                 | 83,1                       |
|   | 1995                   | 20 746     | 3 548                | 17 198                     | 4 308           | 15,7                 | 84,3                       | 16 438        | 17,5                 | 82,5                       |
| Übrige Ausbildungsstätten .....   | 1993                   | 4 696      | 1 541                | 3 155                      | 1 696           | 32,0                 | 68,0                       | 3 000         | 33,3                 | 66,7                       |
|   | 1994                   | 5 506      | 2 184                | 3 322                      | 2 071           | 34,2                 | 65,8                       | 3 435         | 42,9                 | 57,1                       |
|   | 1995                   | 5 253      | 1 996                | 3 257                      | 2 159           | 28,6                 | 71,4                       | 3 094         | 44,5                 | 55,5                       |
| Zusammen ...  | 1993                   | 60 269     | 13 470               | 46 799                     | 15 034          | 25,1                 | 74,9                       | 45 235        | 21,4                 | 78,6                       |
|   | 1994                   | 48 681     | 12 079               | 36 602                     | 12 020          | 27,6                 | 72,4                       | 36 661        | 23,9                 | 76,1                       |
|   | 1995                   | 43 725     | 11 875               | 31 850                     | 12 573          | 28,8                 | 71,2                       | 31 152        | 26,5                 | 73,5                       |
| dar. Praktikum ...  | 1993                   | 178        | 64                   | 114                        | 51              | 31,4                 | 68,6                       | 127           | 37,8                 | 62,2                       |
|   | 1994                   | 163        | 61                   | 102                        | 53              | 28,4                 | 71,6                       | 110           | 42,7                 | 57,3                       |
|   | 1995                   | 93         | 38                   | 55                         | 25              | 28,0                 | 72,0                       | 68            | 45,6                 | 54,4                       |
| Sachsen-Anhalt  |                        |            |                      |                            |                 |                      |                            |               |                      |                            |
| Gymnasien .....   | 1993                   | 1 704      | -                    | 1 704                      | 473             | -                    | 100                        | 1 231         | -                    | 100                        |
|   | 1994                   | 1 210      | -                    | 1 210                      | 301             | -                    | 100                        | 909           | -                    | 100                        |
|   | 1995                   | 843        | -                    | 843                        | 247             | -                    | 100                        | 596           | -                    | 100                        |
| Berufsfachschulen 1) .....  | 1993                   | 5 757      | 2 833                | 2 924                      | 2 337           | 53,7                 | 46,3                       | 3 420         | 46,2                 | 53,8                       |
|   | 1994                   | 4 755      | 2 365                | 2 390                      | 1 772           | 55,6                 | 44,4                       | 2 983         | 46,2                 | 53,8                       |
|   | 1995                   | 4 675      | 2 465                | 2 210                      | 1 919           | 58,2                 | 41,8                       | 2 756         | 48,9                 | 51,1                       |
| Fachschulklassen, deren<br>Besuch eine abgeschlossene Be-<br>rufsausbildung voraussetzt ..... | 1993                   | 3 156      | 1 056                | 2 100                      | 1 038           | 29,0                 | 71,0                       | 2 118         | 35,6                 | 64,4                       |
|   | 1994                   | 2 204      | 794                  | 1 410                      | 822             | 28,1                 | 71,9                       | 1 382         | 40,7                 | 59,3                       |
|   | 1995                   | 1 768      | 633                  | 1 135                      | 790             | 27,2                 | 72,8                       | 978           | 42,7                 | 57,3                       |
| Fachhochschulen .....   | 1993                   | 3 194      | 634                  | 2 560                      | 724             | 18,0                 | 82,0                       | 2 470         | 20,4                 | 79,6                       |
|   | 1994                   | 3 300      | 693                  | 2 607                      | 675             | 20,3                 | 79,7                       | 2 625         | 21,2                 | 78,8                       |
|   | 1995                   | 3 478      | 780                  | 2 718                      | 758             | 18,5                 | 81,5                       | 2 720         | 22,8                 | 77,2                       |
| Universitäten .....   | 1993                   | 14 541     | 2 107                | 12 434                     | 2 580           | 12,4                 | 87,6                       | 11 961        | 14,9                 | 85,1                       |
|   | 1994                   | 9 498      | 1 356                | 8 142                      | 1 577           | 12,6                 | 87,4                       | 7 921         | 14,6                 | 85,4                       |
|   | 1995                   | 7 137      | 1 120                | 6 017                      | 1 430           | 13,8                 | 86,2                       | 5 707         | 16,2                 | 83,8                       |
| Übrige Ausbildungsstätten .....   | 1993                   | 2 060      | 777                  | 1 283                      | 669             | 33,5                 | 66,5                       | 1 391         | 39,8                 | 60,2                       |
|   | 1994                   | 2 266      | 1 033                | 1 233                      | 935             | 34,5                 | 65,5                       | 1 331         | 53,3                 | 46,7                       |
|   | 1995                   | 2 012      | 850                  | 1 162                      | 842             | 33,3                 | 66,7                       | 1 170         | 48,7                 | 51,3                       |
| Zusammen ...  | 1993                   | 30 412     | 7 407                | 23 005                     | 7 821           | 28,5                 | 71,5                       | 22 591        | 22,9                 | 77,1                       |
|   | 1994                   | 23 233     | 6 241                | 16 992                     | 6 082           | 30,8                 | 69,2                       | 17 151        | 25,5                 | 74,5                       |
|   | 1995                   | 19 913     | 5 828                | 14 085                     | 5 986           | 32,6                 | 67,4                       | 13 927        | 27,9                 | 72,1                       |
| dar. Praktikum ...  | 1993                   | 299        | 170                  | 129                        | 85              | 57,6                 | 42,4                       | 214           | 56,5                 | 43,5                       |
|   | 1994                   | 284        | 168                  | 126                        | 91              | 54,9                 | 45,1                       | 203           | 58,1                 | 41,9                       |
|   | 1995                   | 225        | 120                  | 105                        | 77              | 41,6                 | 58,4                       | 148           | 59,5                 | 40,5                       |

Fußnoten siehe S. 44.

**4 Geförderte 1993, 1994 und 1995 nach Ausbildungsstätten, Wohnung während der Ausbildung,  
Umfang der Förderung und Ländern**

| Ausbildungsstätte   | Be-<br>richts-<br>jahr | Geförderte |                      |                            | Davon erhielten |                      |                            |               |                      |                            |
|---|------------------------|------------|----------------------|----------------------------|-----------------|----------------------|----------------------------|---------------|----------------------|----------------------------|
|   |                        | insgesamt  | davon wohnten        |                            | Vollförderung   |                      |                            | Teilförderung |                      |                            |
|   |                        |            | bei<br>den<br>Eltern | nicht<br>bei den<br>Eltern | zusammen        | bei<br>den<br>Eltern | nicht<br>bei den<br>Eltern | zusammen      | bei<br>den<br>Eltern | nicht<br>bei den<br>Eltern |
|   |                        |            |                      |                            |                 |                      |                            |               |                      |                            |
|   |                        |            |                      |                            |                 |                      |                            |               |                      |                            |
| Anzahl  |                        | %          |                      | Anzahl                     | %               |                      |                            |               |                      |                            |
| Schleswig-Holstein  |                        |            |                      |                            |                 |                      |                            |               |                      |                            |
| Gymnasien .....   | 1993                   | 734        | -                    | 734                        | 283             | -                    | 100                        | 451           | -                    | 100                        |
|   | 1994                   | 593        | -                    | 593                        | 248             | -                    | 100                        | 345           | -                    | 100                        |
|   | 1995                   | 481        | -                    | 481                        | 202             | -                    | 100                        | 279           | -                    | 100                        |
| Berufsfachschulen 1) .....  | 1993                   | 2 972      | 1 280                | 1 692                      | 1 078           | 49,4                 | 50,6                       | 1 894         | 39,4                 | 60,6                       |
|   | 1994                   | 2 717      | 1 119                | 1 598                      | 983             | 45,4                 | 54,6                       | 1 734         | 38,8                 | 61,2                       |
|   | 1995                   | 2 535      | 1 066                | 1 469                      | 1 037           | 44,7                 | 55,3                       | 1 498         | 40,2                 | 59,8                       |
| Fachschulklassen, deren<br>Besuch eine abgeschlossene Be-<br>rufsausbildung voraussetzt ..... | 1993                   | 900        | 448                  | 452                        | 327             | 48,6                 | 51,4                       | 573           | 50,4                 | 49,6                       |
|   | 1994                   | 1 003      | 431                  | 572                        | 483             | 25,5                 | 74,5                       | 520           | 59,2                 | 40,8                       |
|   | 1995                   | 1 034      | 373                  | 661                        | 621             | 21,7                 | 78,3                       | 413           | 57,6                 | 42,4                       |
| Fachhochschulen .....   | 1993                   | 6 002      | 1 209                | 4 793                      | 1 799           | 15,0                 | 85,0                       | 4 203         | 22,4                 | 77,6                       |
|   | 1994                   | 5 323      | 1 055                | 4 268                      | 1 686           | 14,7                 | 85,3                       | 3 637         | 22,2                 | 77,8                       |
|   | 1995                   | 4 684      | 874                  | 3 810                      | 1 627           | 14,6                 | 85,4                       | 3 057         | 20,8                 | 79,2                       |
| Universitäten .....   | 1993                   | 7 707      | 836                  | 6 871                      | 1 812           | 10,0                 | 90,0                       | 5 895         | 11,1                 | 88,9                       |
|   | 1994                   | 7 196      | 724                  | 6 472                      | 1 681           | 8,7                  | 91,3                       | 5 515         | 10,5                 | 89,5                       |
|   | 1995                   | 6 645      | 635                  | 6 010                      | 1 692           | 7,8                  | 92,2                       | 4 953         | 10,2                 | 89,8                       |
| Übrige Ausbildungsstätten .....   | 1993                   | 2 041      | 1 228                | 813                        | 585             | 55,2                 | 44,8                       | 1 476         | 62,1                 | 37,9                       |
|   | 1994                   | 1 619      | 987                  | 632                        | 591             | 45,7                 | 54,3                       | 1 028         | 67,8                 | 32,2                       |
|   | 1995                   | 1 264      | 751                  | 513                        | 519             | 44,9                 | 55,1                       | 745           | 69,5                 | 30,5                       |
| Zusammen ...  | 1993                   | 20 356     | 5 001                | 15 355                     | 5 864           | 24,8                 | 75,2                       | 14 492        | 24,5                 | 75,5                       |
|   | 1994                   | 18 451     | 4 296                | 14 155                     | 5 672           | 21,8                 | 78,2                       | 12 779        | 24,0                 | 76,0                       |
|   | 1995                   | 16 643     | 3 699                | 12 944                     | 5 698           | 21,1                 | 78,9                       | 10 945        | 22,8                 | 77,2                       |
| dar. Praktikum ...  | 1993                   | 238        | 92                   | 146                        | 33              | 51,5                 | 48,5                       | 205           | 36,6                 | 63,4                       |
|   | 1994                   | 195        | 82                   | 113                        | 30              | 46,7                 | 53,3                       | 165           | 41,2                 | 58,8                       |
|   | 1995                   | 163        | 52                   | 111                        | 32              | 21,9                 | 78,1                       | 131           | 34,4                 | 65,6                       |
| Thüringen   |                        |            |                      |                            |                 |                      |                            |               |                      |                            |
| Gymnasien .....   | 1993                   | 2 239      | -                    | 2 239                      | 576             | -                    | 100                        | 1 663         | -                    | 100                        |
|   | 1994                   | 1 866      | -                    | 1 866                      | 419             | -                    | 100                        | 1 447         | -                    | 100                        |
|   | 1995                   | 1 009      | -                    | 1 009                      | 235             | -                    | 100                        | 774           | -                    | 100                        |
| Berufsfachschulen 1) .....  | 1993                   | 5 227      | 2 361                | 2 866                      | 2 015           | 50,0                 | 50,0                       | 3 212         | 42,1                 | 57,9                       |
|   | 1994                   | 5 995      | 2 686                | 3 309                      | 2 142           | 51,6                 | 48,4                       | 3 853         | 41,0                 | 59,0                       |
|   | 1995                   | 5 135      | 2 364                | 2 771                      | 1 833           | 51,7                 | 48,3                       | 3 302         | 42,9                 | 57,1                       |
| Fachschulklassen, deren<br>Besuch eine abgeschlossene Be-<br>rufsausbildung voraussetzt ..... | 1993                   | 2 602      | 738                  | 1 864                      | 809             | 25,1                 | 74,9                       | 1 793         | 29,8                 | 70,2                       |
|   | 1994                   | 2 807      | 910                  | 1 897                      | 1 064           | 26,1                 | 73,9                       | 1 743         | 36,3                 | 63,7                       |
|   | 1995                   | 2 244      | 727                  | 1 517                      | 960             | 24,2                 | 75,8                       | 1 284         | 38,6                 | 61,4                       |
| Fachhochschulen .....   | 1993                   | 3 150      | 696                  | 2 454                      | 746             | 16,6                 | 83,4                       | 2 404         | 23,8                 | 76,2                       |
|   | 1994                   | 3 495      | 832                  | 2 663                      | 822             | 19,6                 | 80,4                       | 2 673         | 25,1                 | 74,9                       |
|   | 1995                   | 3 486      | 794                  | 2 692                      | 892             | 17,6                 | 82,4                       | 2 594         | 24,6                 | 75,4                       |
| Universitäten .....   | 1993                   | 11 349     | 1 458                | 9 891                      | 2 101           | 12,9                 | 87,1                       | 9 248         | 12,8                 | 87,2                       |
|   | 1994                   | 8 762      | 1 100                | 7 662                      | 1 510           | 12,2                 | 87,8                       | 7 252         | 12,6                 | 87,4                       |
|   | 1995                   | 7 880      | 1 006                | 6 874                      | 1 532           | 13,0                 | 87,0                       | 6 348         | 12,7                 | 87,3                       |
| Übrige Ausbildungsstätten .....   | 1993                   | 2 699      | 1 081                | 1 618                      | 798             | 40,6                 | 59,4                       | 1 901         | 39,8                 | 60,2                       |
|   | 1994                   | 2 778      | 1 239                | 1 539                      | 972             | 37,1                 | 62,9                       | 1 806         | 48,6                 | 51,4                       |
|   | 1995                   | 2 239      | 975                  | 1 264                      | 902             | 35,4                 | 64,6                       | 1 337         | 49,1                 | 50,9                       |
| Zusammen ...  | 1993                   | 27 266     | 6 334                | 20 932                     | 7 045           | 27,4                 | 72,6                       | 20 221        | 21,8                 | 78,2                       |
|   | 1994                   | 25 703     | 6 767                | 18 936                     | 6 929           | 30,2                 | 69,8                       | 18 774        | 24,9                 | 75,1                       |
|   | 1995                   | 21 993     | 5 866                | 16 127                     | 6 354           | 29,2                 | 70,8                       | 15 639        | 25,6                 | 74,4                       |
| dar. Praktikum ...  | 1993                   | 168        | 80                   | 88                         | 38              | 36,8                 | 63,2                       | 130           | 50,8                 | 49,2                       |
|   | 1994                   | 80         | 34                   | 46                         | 19              | 36,8                 | 63,2                       | 61            | 44,3                 | 55,7                       |
|   | 1995                   | 61         | 28                   | 33                         | 22              | 36,4                 | 63,6                       | 39            | 51,3                 | 48,7                       |

Fußnoten siehe S. 44.

**4 Geförderte 1993, 1994 und 1995 nach Ausbildungsstätten, Wohnung während der Ausbildung,  
Umfang der Förderung und Ländern**

| Ausbildungsstätte   | Be-<br>richts-<br>jahr | Geförderte |                      | Davon erhielten            |               |                      |                            |               |                      |                            |
|---|------------------------|------------|----------------------|----------------------------|---------------|----------------------|----------------------------|---------------|----------------------|----------------------------|
|   |                        | insgesamt  | davon wohnten        |                            | Vollförderung |                      |                            | Teilförderung |                      |                            |
|   |                        |            | bei<br>den<br>Eltern | nicht<br>bei den<br>Eltern | zusammen      | bei<br>den<br>Eltern | nicht<br>bei den<br>Eltern | zusammen      | bei<br>den<br>Eltern | nicht<br>bei den<br>Eltern |
|   |                        |            |                      |                            |               |                      |                            |               |                      |                            |
|   |                        |            |                      |                            |               |                      |                            |               |                      |                            |
| Anzahl  | %                      |            |                      | Anzahl                     | %             |                      |                            |               |                      |                            |
| Nachrichtlich:<br>Früheres Bundesgebiet   |                        |            |                      |                            |               |                      |                            |               |                      |                            |
| Hauptschulen .....  | 1993                   | 654        | -                    | 654                        | 182           | -                    | 100                        | 472           | -                    | 100                        |
|   | 1994                   | 545        | -                    | 545                        | 198           | -                    | 100                        | 347           | -                    | 100                        |
|   | 1995                   | 534        | -                    | 534                        | 177           | -                    | 100                        | 357           | -                    | 100                        |
| Realschulen .....   | 1993                   | 753        | -                    | 753                        | 311           | -                    | 100                        | 442           | -                    | 100                        |
|   | 1994                   | 647        | -                    | 647                        | 302           | -                    | 100                        | 345           | -                    | 100                        |
|   | 1995                   | 603        | -                    | 603                        | 315           | -                    | 100                        | 288           | -                    | 100                        |
| Integrierte Gesamtschulen .....   | 1993                   | 115        | -                    | 115                        | 45            | -                    | 100                        | 70            | -                    | 100                        |
|   | 1994                   | 111        | -                    | 111                        | 43            | -                    | 100                        | 68            | -                    | 100                        |
|   | 1995                   | 130        | -                    | 130                        | 66            | -                    | 100                        | 64            | -                    | 100                        |
| Gymnasien .....   | 1993                   | 9 372      | -                    | 9 372                      | 4 750         | -                    | 100                        | 4 622         | -                    | 100                        |
|   | 1994                   | 8 230      | -                    | 8 230                      | 4 309         | -                    | 100                        | 3 921         | -                    | 100                        |
|   | 1995                   | 7 650      | -                    | 7 650                      | 4 396         | -                    | 100                        | 3 254         | -                    | 100                        |
| Berufsfachschulen .....   | 1993                   | 42 024     | 18 631               | 23 393                     | 16 295        | 49,7                 | 50,3                       | 25 729        | 40,9                 | 59,1                       |
|   | 1994                   | 40 621     | 18 363               | 22 258                     | 16 187        | 49,3                 | 50,7                       | 24 434        | 42,5                 | 57,5                       |
|   | 1995                   | 40 166     | 18 436               | 21 730                     | 17 474        | 49,3                 | 50,7                       | 22 692        | 43,3                 | 56,7                       |
| Fachschulklassen, deren<br>Besuch eine abgeschlossene Be-<br>rufsausbildung nicht voraussetzt .....     | 1993                   | 10 923     | 6 166                | 4 757                      | 3 865         | 59,0                 | 41,0                       | 7 058         | 55,0                 | 45,0                       |
|   | 1994                   | 10 281     | 5 901                | 4 380                      | 3 740         | 57,6                 | 42,4                       | 6 541         | 57,3                 | 42,7                       |
|   | 1995                   | 9 973      | 5 816                | 4 157                      | 3 997         | 58,5                 | 41,5                       | 5 976         | 58,2                 | 41,8                       |
| Fachoberschulklassen, deren<br>Besuch eine abgeschlossene Be-<br>rufsausbildung nicht voraussetzt ..... | 1993                   | 2 049      | -                    | 2 049                      | 829           | -                    | 100                        | 1 220         | -                    | 100                        |
|   | 1994                   | 1 836      | -                    | 1 836                      | 751           | -                    | 100                        | 1 085         | -                    | 100                        |
|   | 1995                   | 1 737      | -                    | 1 737                      | 771           | -                    | 100                        | 966           | -                    | 100                        |
| Abendhauptschulen .....   | 1993                   | 239        | 181                  | 58                         | 99            | 70,7                 | 29,3                       | 140           | 79,3                 | 20,7                       |
|   | 1994                   | 292        | 235                  | 57                         | 137           | 78,8                 | 21,2                       | 155           | 81,9                 | 18,1                       |
|   | 1995                   | 288        | 241                  | 47                         | 158           | 84,2                 | 15,8                       | 130           | 83,1                 | 16,9                       |
| Abendrealschulen .....  | 1993                   | 994        | 734                  | 260                        | 480           | 75,6                 | 24,4                       | 514           | 72,2                 | 27,8                       |
|   | 1994                   | 994        | 714                  | 280                        | 468           | 69,7                 | 30,3                       | 526           | 73,8                 | 26,2                       |
|   | 1995                   | 1 063      | 778                  | 285                        | 530           | 72,5                 | 27,5                       | 533           | 73,9                 | 26,1                       |
| Berufsaufbauschulen .....   | 1993                   | 5 193      | 3 708                | 1 485                      | 1 891         | 64,9                 | 35,1                       | 3 302         | 75,1                 | 24,9                       |
|   | 1994                   | 4 153      | 2 932                | 1 221                      | 1 664         | 59,4                 | 40,6                       | 2 489         | 78,1                 | 21,9                       |
|   | 1995                   | 3 526      | 2 470                | 1 056                      | 1 542         | 57,8                 | 42,2                       | 1 984         | 79,5                 | 20,5                       |
| Fachoberschulklassen, deren<br>Besuch eine abgeschlossene Be-<br>rufsausbildung voraussetzt .....       | 1993                   | 29 147     | 22 705               | 6 442                      | 8 707         | 70,4                 | 29,6                       | 20 440        | 81,1                 | 18,9                       |
|   | 1994                   | 22 744     | 17 677               | 5 067                      | 7 624         | 66,9                 | 33,1                       | 15 120        | 83,2                 | 16,8                       |
|   | 1995                   | 17 511     | 13 479               | 4 032                      | 6 800         | 64,7                 | 35,3                       | 10 711        | 84,7                 | 15,3                       |
| Abendgymnasien .....  | 1993                   | 2 605      | 593                  | 2 012                      | 1 348         | 17,4                 | 82,6                       | 1 257         | 28,6                 | 71,4                       |
|   | 1994                   | 2 135      | 517                  | 1 618                      | 1 440         | 15,9                 | 84,1                       | 995           | 41,4                 | 58,6                       |
|   | 1995                   | 1 880      | 451                  | 1 429                      | 1 345         | 15,9                 | 84,1                       | 535           | 44,3                 | 55,7                       |
| Kollegs .....   | 1993                   | 22 399     | 7 842                | 14 557                     | 8 606         | 23,6                 | 76,4                       | 13 793        | 42,2                 | 57,8                       |
|   | 1994                   | 20 613     | 7 379                | 13 234                     | 11 941        | 18,4                 | 81,6                       | 8 672         | 59,8                 | 40,2                       |
|   | 1995                   | 19 302     | 6 891                | 12 411                     | 13 326        | 17,7                 | 82,3                       | 5 976         | 75,8                 | 24,2                       |
| Fachschulklassen, deren<br>Besuch eine abgeschlossene Be-<br>rufsausbildung voraussetzt .....           | 1993                   | 16 170     | 8 278                | 7 892                      | 6 957         | 53,3                 | 46,7                       | 9 213         | 49,6                 | 50,4                       |
|   | 1994                   | 21 619     | 9 832                | 11 787                     | 11 654        | 38,2                 | 61,8                       | 9 985         | 54,0                 | 46,0                       |
|   | 1995                   | 26 349     | 11 334               | 15 015                     | 16 226        | 34,2                 | 65,8                       | 10 123        | 57,2                 | 42,8                       |
| Höhere Fachschulen .....  | 1993                   | 1 323      | 246                  | 1 077                      | 478           | 14,2                 | 85,8                       | 845           | 21,1                 | 78,9                       |
|   | 1994                   | 1 129      | 210                  | 919                        | 444           | 13,7                 | 86,3                       | 685           | 21,8                 | 78,2                       |
|   | 1995                   | 908        | 168                  | 740                        | 395           | 17,0                 | 83,0                       | 513           | 19,7                 | 80,3                       |
| Akademien .....   | 1993                   | 4 534      | 1 989                | 2 565                      | 1 075         | 37,8                 | 62,2                       | 3 459         | 45,2                 | 54,8                       |
|   | 1994                   | 4 257      | 1 866                | 2 391                      | 1 113         | 35,8                 | 64,2                       | 3 144         | 46,7                 | 53,3                       |
|   | 1995                   | 4 142      | 1 823                | 2 319                      | 1 189         | 35,2                 | 64,8                       | 2 953         | 47,5                 | 52,5                       |
| Fachhochschulen .....   | 1993                   | 145 178    | 36 409               | 108 769                    | 44 694        | 20,2                 | 79,8                       | 100 484       | 27,3                 | 72,7                       |
|   | 1994                   | 133 157    | 32 260               | 100 897                    | 42 731        | 19,4                 | 80,6                       | 90 426        | 26,5                 | 73,5                       |
|   | 1995                   | 118 240    | 27 607               | 90 633                     | 43 852        | 18,5                 | 81,5                       | 74 388        | 26,2                 | 73,8                       |
| Kunsthochschulen .....  | 1993                   | 4 522      | 344                  | 4 178                      | 1 494         | 5,4                  | 94,6                       | 3 028         | 8,7                  | 91,3                       |
|   | 1994                   | 4 123      | 312                  | 3 811                      | 1 409         | 5,8                  | 94,2                       | 2 714         | 8,5                  | 91,5                       |
|   | 1995                   | 3 784      | 276                  | 3 508                      | 1 481         | 5,3                  | 94,7                       | 2 303         | 8,6                  | 91,4                       |
| Universitäten .....   | 1993                   | 298 439    | 53 591               | 244 848                    | 76 707        | 15,2                 | 84,8                       | 221 732       | 18,9                 | 81,1                       |
|   | 1994                   | 270 131    | 46 682               | 223 449                    | 71 200        | 15,0                 | 85,0                       | 198 931       | 18,1                 | 81,9                       |
|   | 1995                   | 240 380    | 40 253               | 200 127                    | 74 452        | 14,4                 | 85,6                       | 165 928       | 17,8                 | 82,2                       |
| Fernunterrichtsinstitute .....  | 1993                   | 16         | 3 *                  | 13                         | 11            | 18,2                 | 81,8                       | 5             | 20,0                 | 80,0                       |
|   | 1994                   | 21         | 8                    | 13                         | 15            | 40,0                 | 60,0                       | 6             | 33,3                 | 66,7                       |
|   | 1995                   | 21         | 4                    | 17                         | 15            | 20,0                 | 80,0                       | 6             | 16,7                 | 83,3                       |
| Insgesamt ...   | 1993                   | 596 649    | 161 400              | 435 249                    | 178 824       | 25,4                 | 74,6                       | 417 825       | 27,8                 | 72,2                       |
|   | 1994                   | 547 639    | 144 888              | 402 751                    | 177 370       | 24,2                 | 75,8                       | 370 269       | 27,5                 | 72,5                       |
|   | 1995                   | 498 187    | 130 027              | 368 160                    | 168 507       | 23,5                 | 76,5                       | 309 680       | 27,7                 | 72,3                       |
| dar. Praktikum ...  | 1993                   | 5 262      | 2 103                | 3 159                      | 989           | 36,5                 | 63,5                       | 4 273         | 40,8                 | 59,2                       |
|   | 1994                   | 4 723      | 1 807                | 2 916                      | 971           | 36,7                 | 63,3                       | 3 752         | 38,7                 | 61,3                       |
|   | 1995                   | 4 233      | 1 627                | 2 606                      | 1 070         | 33,8                 | 66,2                       | 3 163         | 40,0                 | 60,0                       |

Fußnoten siehe S. 44.

**4 Geförderte 1993, 1994 und 1995 nach Ausbildungsstätten, Wohnung während der Ausbildung,  
Umfang der Förderung und Ländern**

| Ausbildungsstätte  | Be-<br>richts-<br>jahr | Geförderte |               |                | Davon erhielten |            |                |               |            |                |
|--|------------------------|------------|---------------|----------------|-----------------|------------|----------------|---------------|------------|----------------|
|  |                        | insgesamt  | davon wohnten |                | Vollförderung   |            |                | Teilförderung |            |                |
|  |                        |            | bei           | nicht          | zusammen        | bei        | nicht          | zusammen      | bei        | nicht          |
|  |                        |            | den Eltern    | bei den Eltern |                 | den Eltern | bei den Eltern |               | den Eltern | bei den Eltern |
|  |                        | Anzahl     |               |                |                 | %          |                | Anzahl        |            | %              |
| <b>Neue Länder und Berlin-Ost</b>  |                        |            |               |                |                 |            |                |               |            |                |
| Hauptschulen .....   | 1993                   | 43         | -             | 43             | 37              | -          | 100            | 6             | -          | 100            |
|  | 1994                   | 33         | -             | 33             | 23              | -          | 100            | 10            | -          | 100            |
|  | 1995                   | 25         | -             | 25             | 16              | -          | 100            | 9             | -          | 100            |
| Realschulen .....  | 1993                   | 144        | -             | 144            | 66              | -          | 100            | 78            | -          | 100            |
|  | 1994                   | 83         | -             | 83             | 38              | -          | 100            | 45            | -          | 100            |
|  | 1995                   | 88         | -             | 88             | 48              | -          | 100            | 40            | -          | 100            |
| Integrierte Gesamtschulen .....  | 1993                   | 137        | -             | 137            | 41              | -          | 100            | 96            | -          | 100            |
|  | 1994                   | 80         | -             | 80             | 18              | -          | 100            | 62            | -          | 100            |
|  | 1995                   | 61         | -             | 61             | 22              | -          | 100            | 39            | -          | 100            |
| Gymnasien .....  | 1993                   | 12 244     | -             | 12 244         | 3 487           | -          | 100            | 8 757         | -          | 100            |
|  | 1994                   | 9 179      | -             | 9 179          | 2 299           | -          | 100            | 6 880         | -          | 100            |
|  | 1995                   | 5 951      | -             | 5 951          | 1 699           | -          | 100            | 4 252         | -          | 100            |
| Berufsfachschulen .....  | 1993                   | 18 219     | 8 368         | 9 851          | 7 561           | 49,8       | 50,2           | 10 658        | 43,2       | 56,8           |
|  | 1994                   | 21 743     | 9 951         | 11 792         | 8 083           | 50,8       | 49,2           | 13 660        | 42,8       | 57,2           |
|  | 1995                   | 22 547     | 10 772        | 11 775         | 8 735           | 52,3       | 47,7           | 13 812        | 44,9       | 55,1           |
| Fachschulklassen, deren Besuch eine abgeschlossene Berufsausbildung nicht voraussetzt .....  | 1993                   | 9 449      | 3 709         | 5 740          | 3 420           | 42,6       | 57,4           | 6 029         | 37,4       | 62,6           |
|  | 1994                   | 3 917      | 1 252         | 2 665          | 1 223           | 34,8       | 65,4           | 2 694         | 30,8       | 69,2           |
|  | 1995                   | 2 147      | 696           | 1 451          | 806             | 34,7       | 65,3           | 1 341         | 31,0       | 69,0           |
| Fachoberschulklassen, deren Besuch eine abgeschlossene Berufsbildung nicht voraussetzt ..... | 1993                   | 687        | -             | 687            | 249             | -          | 100            | 438           | -          | 100            |
|  | 1994                   | 909        | -             | 909            | 264             | -          | 100            | 645           | -          | 100            |
|  | 1995                   | 986        | -             | 986            | 317             | -          | 100            | 669           | -          | 100            |
| Abendhauptschulen .....  | 1993                   | 17         | 6             | 11             | 14              | 28,6       | 71,4           | 3             | 66,7       | 33,3           |
|  | 1994                   | 25         | 8             | 17             | 18              | 27,8       | 72,2           | 7             | 42,9       | 57,1           |
|  | 1995                   | 19         | 7             | 12             | 11              | 27,3       | 72,7           | 8             | 50,0       | 50,0           |
| Abendrealschulen .....   | 1993                   | 18         | 6             | 12             | 9               | 33,3       | 66,7           | 9             | 33,3       | 66,7           |
|  | 1994                   | 24         | 9             | 15             | 8               | 50,0       | 50,0           | 16            | 31,3       | 68,8           |
|  | 1995                   | 21         | 10            | 11             | 10              | 40,0       | 60,0           | 11            | 54,5       | 45,5           |
| Berufsaufbauschulen .....  | 1993                   | 334        | 66            | 268            | 166             | 21,7       | 78,3           | 168           | 17,9       | 82,1           |
|  | 1994                   | 140        | 27            | 113            | 80              | 21,3       | 78,8           | 60            | 16,7       | 83,3           |
|  | 1995                   | 136        | 29            | 107            | 86              | 16,3       | 83,7           | 50            | 30,0       | 70,0           |
| Fachoberschulklassen, deren Besuch eine abgeschlossene Berufsbildung voraussetzt .....       | 1993                   | 5 793      | 3 455         | 2 338          | 2 110           | 53,6       | 46,4           | 3 683         | 63,1       | 36,9           |
|  | 1994                   | 6 987      | 4 493         | 2 494          | 2 471           | 55,8       | 44,2           | 4 516         | 68,9       | 31,1           |
|  | 1995                   | 6 012      | 3 817         | 2 195          | 2 309           | 53,0       | 47,0           | 3 703         | 70,0       | 30,0           |
| Abendgymnasien .....   | 1993                   | 275        | 132           | 143            | 168             | 44,0       | 56,0           | 107           | 54,2       | 45,8           |
|  | 1994                   | 289        | 117           | 172            | 210             | 33,8       | 66,2           | 79            | 58,2       | 41,8           |
|  | 1995                   | 323        | 104           | 219            | 250             | 24,0       | 76,0           | 73            | 60,3       | 39,7           |
| Kollegs .....  | 1993                   | 2 659      | 784           | 1 875          | 1 020           | 25,6       | 74,4           | 1 639         | 31,9       | 68,1           |
|  | 1994                   | 3 215      | 960           | 2 255          | 1 991           | 18,6       | 81,4           | 1 224         | 48,2       | 51,8           |
|  | 1995                   | 3 211      | 879           | 2 332          | 2 156           | 15,3       | 84,7           | 1 055         | 52,1       | 47,9           |
| Fachschulklassen, deren Besuch eine abgeschlossene Berufsausbildung voraussetzt .....        | 1993                   | 14 676     | 4 261         | 10 415         | 5 155           | 25,7       | 74,3           | 9 521         | 30,8       | 69,2           |
|  | 1994                   | 11 262     | 3 604         | 7 658          | 4 543           | 25,3       | 74,7           | 6 719         | 36,6       | 63,4           |
|  | 1995                   | 8 987      | 2 836         | 6 151          | 4 123           | 22,5       | 77,5           | 4 864         | 39,2       | 60,8           |
| Höhere Fachschulen .....   | 1993                   | 93         | 9             | 84             | 41              | 4,9        | 95,1           | 52            | 13,5       | 86,5           |
|  | 1994                   | 46         | 5             | 41             | 12              | 16,7       | 83,3           | 34            | 8,8        | 91,2           |
|  | 1995                   | 37         | 1             | 36             | 6               | -          | 100,0          | 31            | 3,2        | 96,8           |
| Akademien .....  | 1993                   | 547        | 151           | 396            | 118             | 27,1       | 72,9           | 429           | 27,7       | 72,3           |
|  | 1994                   | 940        | 367           | 573            | 172             | 37,8       | 62,2           | 768           | 39,3       | 60,7           |
|  | 1995                   | 885        | 366           | 519            | 119             | 34,5       | 65,5           | 766           | 42,4       | 57,6           |
| Fachhochschulen .....  | 1993                   | 16 841     | 3 543         | 13 298         | 4 026           | 17,1       | 82,9           | 12 815        | 22,3       | 77,7           |
|  | 1994                   | 19 162     | 4 098         | 15 064         | 4 595           | 17,7       | 82,3           | 14 567        | 22,5       | 77,5           |
|  | 1995                   | 20 286     | 4 302         | 15 984         | 5 204           | 15,7       | 84,3           | 15 082        | 23,1       | 76,9           |
| Kunsthochschulen .....   | 1993                   | 2 910      | 282           | 2 628          | 870             | 6,2        | 93,8           | 2 040         | 11,2       | 88,8           |
|  | 1994                   | 2 404      | 187           | 2 217          | 806             | 4,1        | 95,9           | 1 598         | 9,6        | 90,4           |
|  | 1995                   | 2 075      | 139           | 1 936          | 813             | 3,9        | 96,1           | 1 262         | 8,5        | 91,5           |
| Universitäten .....  | 1993                   | 89 531     | 13 032        | 76 499         | 17 072          | 12,5       | 87,5           | 72 459        | 15,0       | 85,0           |
|  | 1994                   | 64 427     | 9 264         | 55 163         | 12 053          | 12,1       | 87,9           | 52 374        | 14,9       | 85,1           |
|  | 1995                   | 51 755     | 7 769         | 43 986         | 11 362          | 13,2       | 86,8           | 40 393        | 15,5       | 84,5           |
| Fernunterrichtsinstitute .....   | 1993                   | 1          | -             | 1              | 1               | -          | 100            | -             | -          | -              |
|  | 1994                   | 1          | -             | 1              | 1               | -          | 100            | -             | -          | -              |
|  | 1995                   | 1          | -             | 1              | 1               | -          | 100            | -             | -          | -              |
| <b>Insgesamt ...</b>   | 1993                   | 174 618    | 37 804        | 136 814        | 45 631          | 24,0       | 76,0           | 128 987       | 20,8       | 79,2           |
|  | 1994                   | 144 866    | 34 342        | 110 524        | 38 908          | 25,4       | 74,6           | 105 958       | 23,1       | 76,9           |
|  | 1995                   | 125 553    | 31 727        | 93 826         | 38 093          | 25,7       | 74,3           | 87 460        | 25,1       | 74,9           |
| <b>dar. Praktikum ...</b>  | 1993                   | 849        | 392           | 457            | 224             | 42,4       | 57,6           | 625           | 47,5       | 52,5           |
|  | 1994                   | 797        | 367           | 430            | 240             | 39,8       | 60,4           | 557           | 48,8       | 51,2           |
|  | 1995                   | 692        | 298           | 394            | 210             | 34,8       | 65,2           | 482           | 46,7       | 53,3           |

1) Einschl. Fachschulklassen, deren Besuch eine abgeschlossene Berufsausbildung nicht voraussetzt.

**5 Geförderte 1993, 1994 und 1995 nach Bedarfssatzgruppen, Wohnung während der Ausbildung,  
Umfang der Förderung und Ländern**

| Bedarfssatzgruppe  | Be-<br>richts-<br>jahr | Geförderte |               |         | Davon erhielten |        |         |               |        |         |
|--|------------------------|------------|---------------|---------|-----------------|--------|---------|---------------|--------|---------|
|  |                        | insgesamt  | davon wohnten |         | Vollförderung   |        |         | Teilförderung |        |         |
|  |                        |            | bei           | nicht   | zusammen        | bei    | nicht   | zusammen      | bei    | nicht   |
|  |                        |            | den           | bei den |                 | den    | bei den |               | den    | bei den |
|  |                        |            | Eltern        | Eltern  |                 | Eltern | Eltern  |               | Eltern | Eltern  |
|  |                        | Anzahl     |               |         |                 | %      |         | Anzahl        |        | %       |
| <b>Deutschland</b>   |                        |            |               |         |                 |        |         |               |        |         |
| Haupt-, Realschulen, integrierte Gesamtschulen, Gymnasien, Berufsfachschulen, Fach- und Fachoberschulklassen (abgeschlossene Berufsausbildung nicht Voraussetzung) ..... | 1993                   | 106 813    | 36 874        | 69 939  | 41 138          | 37,9   | 62,1    | 65 675        | 32,4   | 67,6    |
|  | 1994                   | 98 215     | 35 467        | 62 748  | 37 478          | 39,1   | 60,9    | 60 737        | 34,2   | 65,8    |
|  | 1995                   | 92 598     | 35 720        | 56 878  | 38 839          | 40,7   | 59,3    | 53 759        | 37,1   | 62,9    |
| Abendhaupt-, Abendreal-, Berufsaufbauschulen, Fachoberschulklassen (abgeschlossene Berufsausbildung Voraussetzung) .....   | 1993                   | 41 735     | 30 861        | 10 874  | 13 476          | 66,5   | 33,5    | 28 259        | 77,5   | 22,5    |
|  | 1994                   | 35 359     | 26 095        | 9 264   | 12 470          | 63,6   | 36,4    | 22 889        | 79,4   | 20,6    |
|  | 1995                   | 28 576     | 20 831        | 7 745   | 11 446          | 61,6   | 38,4    | 17 130        | 80,4   | 19,6    |
| Abendgymnasien, Kollegs, Fachschul-<br>klassen (abgeschlossene Berufsaus-<br>bildung Voraussetzung) .....  | 1993                   | 58 784     | 21 890        | 36 894  | 23 254          | 32,8   | 67,2    | 35 530        | 40,1   | 59,9    |
|  | 1994                   | 59 133     | 22 409        | 36 724  | 31 779          | 26,6   | 73,4    | 27 354        | 51,0   | 49,0    |
|  | 1995                   | 60 052     | 22 495        | 37 557  | 37 426          | 25,2   | 74,8    | 22 626        | 57,7   | 42,3    |
| Höhere Fachschulen, Akademien,<br>Fachhochschulen, Kunsthochschulen,<br>Universitäten .....  | 1993                   | 563 918    | 109 576       | 454 342 | 146 575         | 16,5   | 83,5    | 417 343       | 20,5   | 79,5    |
|  | 1994                   | 499 776    | 95 251        | 404 525 | 134 535         | 16,2   | 83,8    | 365 241       | 20,1   | 79,9    |
|  | 1995                   | 442 492    | 82 704        | 359 788 | 138 873         | 15,7   | 84,3    | 303 619       | 20,1   | 79,9    |
| <b>Insgesamt 1) ...</b>  | 1993                   | 771 267    | 199 204       | 572 063 | 224 455         | 25,1   | 74,9    | 546 812       | 26,1   | 73,9    |
|  | 1994                   | 692 505    | 179 230       | 513 275 | 216 278         | 24,5   | 75,5    | 476 227       | 26,5   | 73,5    |
|  | 1995                   | 623 740    | 161 754       | 461 986 | 226 600         | 23,9   | 76,1    | 397 140       | 27,1   | 72,9    |
| <b>Baden-Württemberg</b>   |                        |            |               |         |                 |        |         |               |        |         |
| Haupt-, Realschulen, integrierte Gesamtschulen, Gymnasien, Berufsfachschulen, Fach- und Fachoberschulklassen (abgeschlossene Berufsausbildung nicht Voraussetzung) ..... | 1993                   | 9 084      | 2 197         | 6 887   | 3 387           | 26,3   | 73,7    | 5 697         | 22,9   | 77,1    |
|  | 1994                   | 8 385      | 2 123         | 6 262   | 3 294           | 26,1   | 73,9    | 5 091         | 24,8   | 75,2    |
|  | 1995                   | 8 190      | 2 212         | 5 978   | 3 497           | 27,9   | 72,1    | 4 693         | 26,3   | 73,7    |
| Abendhaupt-, Abendreal-, Berufsaufbauschulen, Fachoberschulklassen (abgeschlossene Berufsausbildung Voraussetzung) .....   | 1993                   | 5 748      | 4 263         | 1 485   | 1 842           | 66,7   | 33,3    | 3 906         | 77,7   | 22,3    |
|  | 1994                   | 4 453      | 3 313         | 1 140   | 1 616           | 63,7   | 36,3    | 2 837         | 80,5   | 19,5    |
|  | 1995                   | 3 682      | 2 711         | 971     | 1 507           | 59,6   | 40,4    | 2 175         | 83,4   | 16,6    |
| Abendgymnasien, Kollegs, Fachschul-<br>klassen (abgeschlossene Berufsaus-<br>bildung Voraussetzung) .....  | 1993                   | 4 872      | 2 480         | 2 392   | 1 998           | 44,6   | 55,4    | 2 874         | 55,3   | 44,7    |
|  | 1994                   | 6 507      | 3 091         | 3 416   | 3 635           | 35,8   | 64,2    | 2 872         | 62,3   | 37,7    |
|  | 1995                   | 8 105      | 3 642         | 4 463   | 5 046           | 33,6   | 66,4    | 3 059         | 63,7   | 36,3    |
| Höhere Fachschulen, Akademien,<br>Fachhochschulen, Kunsthochschulen,<br>Universitäten .....  | 1993                   | 60 397     | 12 330        | 48 067  | 16 380          | 17,5   | 82,5    | 44 017        | 21,5   | 78,5    |
|  | 1994                   | 54 907     | 11 062        | 43 845  | 15 175          | 17,9   | 82,1    | 39 732        | 21,0   | 79,0    |
|  | 1995                   | 49 614     | 9 612         | 40 002  | 15 035          | 17,6   | 82,4    | 34 579        | 20,2   | 79,8    |
| <b>Zusammen 1) ...</b>   | 1993                   | 80 106     | 21 272        | 58 834  | 23 611          | 24,9   | 75,1    | 56 495        | 27,3   | 72,7    |
|  | 1994                   | 74 256     | 19 590        | 54 666  | 23 723          | 24,9   | 75,1    | 50 533        | 27,1   | 72,9    |
|  | 1995                   | 69 597     | 18 177        | 51 420  | 25 090          | 24,8   | 75,2    | 44 507        | 26,9   | 73,1    |
| <b>Bayern</b>  |                        |            |               |         |                 |        |         |               |        |         |
| Haupt-, Realschulen, integrierte Gesamtschulen, Gymnasien, Berufsfachschulen, Fach- und Fachoberschulklassen (abgeschlossene Berufsausbildung nicht Voraussetzung) ..... | 1993                   | 13 785     | 5 317         | 8 468   | 5 676           | 41,2   | 58,8    | 8 109         | 36,8   | 63,2    |
|  | 1994                   | 13 081     | 5 276         | 7 805   | 5 341           | 41,6   | 58,4    | 7 740         | 39,5   | 60,5    |
|  | 1995                   | 12 694     | 5 185         | 7 509   | 5 566           | 41,7   | 58,3    | 7 128         | 40,2   | 59,8    |
| Abendhaupt-, Abendreal-, Berufsaufbauschulen, Fachoberschulklassen (abgeschlossene Berufsausbildung Voraussetzung) .....   | 1993                   | 6 543      | 5 218         | 1 325   | 1 976           | 75,7   | 24,3    | 4 567         | 81,5   | 18,5    |
|  | 1994                   | 5 167      | 4 074         | 1 093   | 1 699           | 70,9   | 29,1    | 3 468         | 82,8   | 17,2    |
|  | 1995                   | 4 257      | 3 317         | 940     | 1 593           | 67,4   | 32,6    | 2 664         | 84,2   | 15,8    |
| Abendgymnasien, Kollegs, Fachschul-<br>klassen (abgeschlossene Berufsaus-<br>bildung Voraussetzung) .....  | 1993                   | 11 143     | 6 199         | 4 944   | 4 229           | 55,8   | 44,2    | 6 914         | 55,6   | 44,4    |
|  | 1994                   | 11 466     | 6 173         | 5 293   | 5 919           | 41,3   | 58,7    | 5 547         | 67,2   | 32,8    |
|  | 1995                   | 12 182     | 6 251         | 5 931   | 7 273           | 36,1   | 63,9    | 4 909         | 73,9   | 26,1    |
| Höhere Fachschulen, Akademien,<br>Fachhochschulen, Kunsthochschulen,<br>Universitäten .....  | 1993                   | 70 988     | 15 689        | 55 299  | 17 905          | 18,6   | 81,4    | 53 083        | 23,3   | 76,7    |
|  | 1994                   | 63 271     | 13 615        | 49 656  | 16 125          | 18,5   | 81,5    | 47 146        | 22,6   | 77,4    |
|  | 1995                   | 56 632     | 12 182        | 44 450  | 15 807          | 19,0   | 81,0    | 40 825        | 22,5   | 77,5    |
| <b>Zusammen 1) ...</b>   | 1993                   | 102 465    | 32 423        | 70 042  | 29 789          | 32,0   | 68,0    | 72 676        | 31,5   | 68,5    |
|  | 1994                   | 92 991     | 29 139        | 63 852  | 29 088          | 30,4   | 69,6    | 63 903        | 31,7   | 68,3    |
|  | 1995                   | 85 768     | 26 936        | 58 832  | 30 242          | 29,8   | 70,2    | 55 526        | 32,3   | 67,7    |

Fußnoten siehe S. 51.

**5 Geförderte 1993, 1994 und 1995 nach Bedarfssatzgruppen, Wohnung während der Ausbildung,  
Umfang der Förderung und Ländern**

| Bedarfssatzgruppe  | Be-<br>richts-<br>jahr | Geförderte |               |         | Davon erhielten |        |         |               |        |         |
|--|------------------------|------------|---------------|---------|-----------------|--------|---------|---------------|--------|---------|
|  |                        | insgesamt  | davon wohnten |         | Vollförderung   |        |         | Teilförderung |        |         |
|  |                        |            | bei           | nicht   | zusammen        | bei    | nicht   | zusammen      | bei    | nicht   |
|  |                        |            | den           | bei den |                 | den    | bei den |               | den    | bei den |
|  |                        |            | Eltern        |         |                 | Eltern |         |               | Eltern |         |
|  |                        |            | Anzahl        |         |                 | %      |         | Anzahl        | %      |         |
| <b>Berlin</b>  |                        |            |               |         |                 |        |         |               |        |         |
| Haupt-, Realschulen, integrierte Gesamtschulen, Gymnasien, Berufsfachschulen, Fach- und Fachoberschulklassen (abgeschlossene Berufsausbildung nicht Voraussetzung) ..... | 1993                   | 1 636      | 715           | 921     | 789             | 44,0   | 56,0    | 867           | 43,5   | 56,5    |
|  | 1994                   | 1 306      | 600           | 706     | 635             | 47,7   | 52,3    | 671           | 44,3   | 55,7    |
|  | 1995                   | 1 362      | 620           | 742     | 708             | 45,9   | 54,1    | 654           | 45,1   | 54,9    |
| Abendhaupt-, Abendreal-, Berufsaufbauschulen, Fachoberschulklassen (abgeschlossene Berufsausbildung Voraussetzung) .....   | 1993                   | 1 357      | 801           | 556     | 623             | 48,8   | 51,2    | 734           | 67,7   | 32,3    |
|  | 1994                   | 1 183      | 719           | 464     | 589             | 48,6   | 51,4    | 594           | 72,9   | 27,1    |
|  | 1995                   | 1 036      | 621           | 415     | 587             | 50,8   | 49,2    | 449           | 71,9   | 28,1    |
| Abendgymnasien, Kollegs, Fachschulklassen (abgeschlossene Berufsausbildung Voraussetzung) .....  | 1993                   | 4 780      | 827           | 3 933   | 2 936           | 10,2   | 89,8    | 1 824         | 28,9   | 71,1    |
|  | 1994                   | 4 481      | 686           | 3 815   | 3 303           | 8,1    | 91,9    | 1 178         | 33,7   | 66,3    |
|  | 1995                   | 4 227      | 562           | 3 665   | 3 446           | 8,4    | 91,6    | 781           | 35,1   | 64,9    |
| Höhere Fachschulen, Akademien, Fachhochschulen, Kunsthochschulen, Universitäten .....  | 1993                   | 43 616     | 5 471         | 38 145  | 14 390          | 7,9    | 92,1    | 29 226        | 14,9   | 85,1    |
|  | 1994                   | 36 297     | 4 150         | 32 147  | 12 888          | 7,6    | 92,4    | 23 409        | 13,6   | 86,4    |
|  | 1995                   | 32 191     | 3 721         | 28 470  | 12 896          | 7,7    | 92,3    | 19 295        | 14,1   | 85,9    |
| <b>Zusammen 1) ...</b>   | 1993                   | 51 370     | 7 814         | 43 556  | 18 719          | 11,1   | 88,9    | 32 651        | 17,6   | 82,4    |
|  | 1994                   | 43 268     | 6 135         | 37 133  | 17 416          | 10,5   | 89,5    | 25 852        | 16,6   | 83,4    |
|  | 1995                   | 38 817     | 5 524         | 33 293  | 17 637          | 10,8   | 89,2    | 21 180        | 17,1   | 82,9    |
| <b>Brandenburg</b>   |                        |            |               |         |                 |        |         |               |        |         |
| Haupt-, Realschulen, integrierte Gesamtschulen, Gymnasien, Berufsfachschulen, Fach- und Fachoberschulklassen (abgeschlossene Berufsausbildung nicht Voraussetzung) ..... | 1993                   | 6 508      | 1 053         | 5 455   | 2 213           | 19,4   | 80,6    | 4 295         | 14,5   | 85,5    |
|  | 1994                   | 5 837      | 763           | 5 074   | 1 853           | 16,7   | 83,3    | 3 984         | 11,4   | 88,6    |
|  | 1995                   | 4 145      | 528           | 3 617   | 1 384           | 15,0   | 85,0    | 2 761         | 11,6   | 88,4    |
| Abendhaupt-, Abendreal-, Berufsaufbauschulen, Fachoberschulklassen (abgeschlossene Berufsausbildung Voraussetzung) .....   | 1993                   | 1 008      | 508           | 500     | 376             | 45,7   | 54,3    | 632           | 53,2   | 46,8    |
|  | 1994                   | 1 177      | 605           | 572     | 422             | 41,9   | 58,1    | 755           | 56,7   | 43,3    |
|  | 1995                   | 1 101      | 551           | 550     | 431             | 36,0   | 64,0    | 670           | 59,1   | 40,9    |
| Abendgymnasien, Kollegs, Fachschulklassen (abgeschlossene Berufsausbildung Voraussetzung) .....  | 1993                   | 3 176      | 827           | 2 349   | 1 200           | 23,4   | 76,6    | 1 976         | 27,6   | 72,4    |
|  | 1994                   | 2 580      | 730           | 1 850   | 1 183           | 20,7   | 79,3    | 1 397         | 34,7   | 65,3    |
|  | 1995                   | 2 156      | 630           | 1 526   | 1 049           | 17,8   | 82,2    | 1 107         | 40,0   | 60,0    |
| Höhere Fachschulen, Akademien, Fachhochschulen, Kunsthochschulen, Universitäten .....  | 1993                   | 7 471      | 1 106         | 6 365   | 1 457           | 12,6   | 87,4    | 6 014         | 15,3   | 84,7    |
|  | 1994                   | 6 596      | 1 027         | 5 569   | 1 359           | 12,2   | 87,8    | 5 237         | 16,4   | 83,6    |
|  | 1995                   | 6 246      | 1 004         | 5 242   | 1 529           | 12,5   | 87,5    | 4 717         | 17,2   | 82,8    |
| <b>Zusammen 1) ...</b>   | 1993                   | 18 163     | 3 494         | 14 669  | 5 246           | 20,3   | 79,7    | 12 917        | 18,8   | 81,2    |
|  | 1994                   | 16 190     | 3 125         | 13 065  | 4 817           | 18,6   | 81,4    | 11 373        | 19,6   | 80,4    |
|  | 1995                   | 13 648     | 2 713         | 10 935  | 4 393           | 16,9   | 83,1    | 9 255         | 21,3   | 78,7    |
| <b>Bremen</b>  |                        |            |               |         |                 |        |         |               |        |         |
| Haupt-, Realschulen, integrierte Gesamtschulen, Gymnasien, Berufsfachschulen, Fach- und Fachoberschulklassen (abgeschlossene Berufsausbildung nicht Voraussetzung) ..... | 1993                   | 869        | 529           | 340     | 416             | 66,1   | 33,9    | 453           | 56,1   | 43,9    |
|  | 1994                   | 815        | 495           | 320     | 378             | 63,2   | 36,8    | 437           | 58,6   | 41,4    |
|  | 1995                   | 849        | 507           | 342     | 413             | 59,8   | 40,2    | 436           | 59,6   | 40,4    |
| Abendhaupt-, Abendreal-, Berufsaufbauschulen, Fachoberschulklassen (abgeschlossene Berufsausbildung Voraussetzung) .....   | 1993                   | 451        | 365           | 86      | 209             | 73,2   | 26,8    | 242           | 87,6   | 12,4    |
|  | 1994                   | 377        | 307           | 70      | 171             | 69,6   | 30,4    | 206           | 91,3   | 8,7     |
|  | 1995                   | 305        | 242           | 63      | 159             | 73,0   | 27,0    | 146           | 86,3   | 13,7    |
| Abendgymnasien, Kollegs, Fachschulklassen (abgeschlossene Berufsausbildung Voraussetzung) .....  | 1993                   | 535        | 66            | 469     | 348             | 10,3   | 89,7    | 187           | 16,0   | 84,0    |
|  | 1994                   | 525        | 80            | 445     | 415             | 10,4   | 89,6    | 110           | 33,6   | 66,4    |
|  | 1995                   | 533        | 88            | 445     | 435             | 11,5   | 88,5    | 98            | 38,8   | 61,2    |
| Höhere Fachschulen, Akademien, Fachhochschulen, Kunsthochschulen, Universitäten .....  | 1993                   | 9 820      | 2 051         | 7 769   | 3 620           | 15,8   | 84,2    | 6 200         | 23,9   | 76,1    |
|  | 1994                   | 9 122      | 1 827         | 7 295   | 3 695           | 15,6   | 84,4    | 5 427         | 23,1   | 76,9    |
|  | 1995                   | 8 269      | 1 624         | 6 645   | 3 759           | 15,2   | 84,8    | 4 510         | 23,3   | 76,7    |
| <b>Zusammen 1) ...</b>   | 1993                   | 11 675     | 3 011         | 8 664   | 4 593           | 22,6   | 77,4    | 7 082         | 27,9   | 72,1    |
|  | 1994                   | 10 839     | 2 709         | 8 130   | 4 659           | 20,9   | 79,1    | 6 180         | 28,0   | 72,0    |
|  | 1995                   | 9 956      | 2 481         | 7 475   | 4 766           | 20,6   | 79,4    | 5 190         | 28,5   | 71,5    |

Fußnoten siehe S. 51.



**5 Geförderte 1993, 1994 und 1995 nach Bedarfssatzgruppen, Wohnung während der Ausbildung,  
Umfang der Förderung und Ländern**

| Bedarfssatzgruppe  | Be-<br>richts-<br>jahr | Geförderte |                      |              | Davon erhielten |                      |              |               |                      |              |
|--|------------------------|------------|----------------------|--------------|-----------------|----------------------|--------------|---------------|----------------------|--------------|
|  |                        |            |                      |              | Vollförderung   |                      |              | Teilförderung |                      |              |
|  |                        | insgesamt  | davon wohnten<br>bei | nicht<br>bei | zusammen        | davon wohnten<br>bei | nicht<br>bei | zusammen      | davon wohnten<br>bei | nicht<br>bei |
|  |                        |            | Eltern               |              |                 | Eltern               |              |               | Eltern               |              |
|  |                        |            | Anzahl               |              |                 | %                    |              |               | Anzahl               |              |
| Hamburg  |                        |            |                      |              |                 |                      |              |               |                      |              |
| Haupt-, Realschulen, integrierte Gesamtschulen, Gymnasien, Berufsfachschulen, Fach- und Fachoberschulklassen (abgeschlossene Berufsausbildung nicht Voraussetzung) ..... | 1993                   | 1 235      | 655                  | 580          | 626             | 51,8                 | 48,2         | 609           | 54,4                 | 45,6         |
|  | 1994                   | 1 252      | 723                  | 529          | 641             | 57,6                 | 42,4         | 611           | 57,9                 | 42,1         |
|  | 1995                   | 1 273      | 779                  | 494          | 665             | 59,1                 | 40,9         | 608           | 63,5                 | 36,5         |
| Abendhaupt-, Abendreal-, Berufsaufbauschulen, Fachoberschulklassen (abgeschlossene Berufsausbildung Voraussetzung) .....   | 1993                   | 465        | 353                  | 112          | 169             | 66,3                 | 33,7         | 296           | 81,4                 | 18,6         |
|  | 1994                   | 395        | 298                  | 97           | 160             | 69,4                 | 30,6         | 235           | 79,6                 | 20,4         |
|  | 1995                   | 293        | 225                  | 68           | 121             | 67,8                 | 32,2         | 172           | 83,1                 | 16,9         |
| Abendgymnasien, Kollegs, Fachschulklassen (abgeschlossene Berufsausbildung Voraussetzung) .....  | 1993                   | 651        | 92                   | 559          | 158             | 12,0                 | 88,0         | 493           | 14,8                 | 85,2         |
|  | 1994                   | 716        | 118                  | 598          | 423             | 6,6                  | 93,4         | 293           | 30,7                 | 69,3         |
|  | 1995                   | 728        | 124                  | 604          | 355             | 7,9                  | 92,1         | 373           | 25,7                 | 74,3         |
| Höhere Fachschulen, Akademien, Fachhochschulen, Kunsthochschulen, Universitäten .....  | 1993                   | 17 868     | 3 172                | 14 696       | 5 416           | 14,4                 | 85,6         | 12 452        | 19,2                 | 80,8         |
|  | 1994                   | 16 653     | 2 612                | 14 041       | 6 437           | 10,7                 | 89,3         | 10 216        | 18,8                 | 81,2         |
|  | 1995                   | 14 966     | 2 268                | 12 698       | 6 167           | 10,8                 | 89,2         | 8 799         | 18,2                 | 81,8         |
| Zusammen 1) ...  | 1993                   | 20 219     | 4 272                | 15 947       | 6 369           | 19,4                 | 80,6         | 13 850        | 21,9                 | 78,1         |
|  | 1994                   | 19 016     | 3 751                | 15 265       | 7 661           | 15,6                 | 84,4         | 11 355        | 22,5                 | 77,5         |
|  | 1995                   | 17 260     | 3 396                | 13 864       | 7 308           | 16,0                 | 84,0         | 9 952         | 22,4                 | 77,6         |
| Hessen   |                        |            |                      |              |                 |                      |              |               |                      |              |
| Haupt-, Realschulen, integrierte Gesamtschulen, Gymnasien, Berufsfachschulen, Fach- und Fachoberschulklassen (abgeschlossene Berufsausbildung nicht Voraussetzung) ..... | 1993                   | 3 367      | 1 131                | 2 236        | 1 285           | 28,8                 | 71,2         | 2 082         | 36,6                 | 63,4         |
|  | 1994                   | 3 081      | 1 067                | 2 014        | 1 266           | 31,1                 | 68,9         | 1 815         | 37,1                 | 62,9         |
|  | 1995                   | 3 050      | 1 073                | 1 977        | 1 368           | 33,3                 | 66,7         | 1 682         | 36,7                 | 63,3         |
| Abendhaupt-, Abendreal-, Berufsaufbauschulen, Fachoberschulklassen (abgeschlossene Berufsausbildung Voraussetzung) .....   | 1993                   | 2 385      | 1 826                | 559          | 695             | 65,6                 | 34,4         | 1 690         | 81,1                 | 18,9         |
|  | 1994                   | 1 902      | 1 430                | 472          | 648             | 61,4                 | 38,6         | 1 254         | 82,3                 | 17,7         |
|  | 1995                   | 1 455      | 1 054                | 401          | 611             | 58,9                 | 41,1         | 844           | 82,2                 | 17,8         |
| Abendgymnasien, Kollegs, Fachschulklassen (abgeschlossene Berufsausbildung Voraussetzung) .....  | 1993                   | 2 734      | 1 017                | 1 717        | 1 087           | 28,4                 | 71,6         | 1 647         | 43,0                 | 57,0         |
|  | 1994                   | 2 791      | 1 010                | 1 781        | 1 555           | 20,6                 | 79,4         | 1 236         | 55,7                 | 44,3         |
|  | 1995                   | 2 816      | 1 027                | 1 789        | 1 722           | 21,0                 | 79,0         | 1 094         | 60,8                 | 39,2         |
| Höhere Fachschulen, Akademien, Fachhochschulen, Kunsthochschulen, Universitäten .....  | 1993                   | 40 825     | 8 304                | 32 521       | 13 162          | 14,9                 | 85,1         | 27 663        | 22,9                 | 77,1         |
|  | 1994                   | 35 981     | 7 142                | 28 839       | 11 806          | 15,1                 | 84,9         | 24 175        | 22,2                 | 77,8         |
|  | 1995                   | 31 611     | 5 946                | 25 665       | 11 241          | 15,3                 | 84,7         | 20 370        | 20,7                 | 79,3         |
| Zusammen 1) ...  | 1993                   | 49 311     | 12 278               | 37 033       | 16 229          | 19,1                 | 80,9         | 33 082        | 27,7                 | 72,3         |
|  | 1994                   | 43 755     | 10 649               | 33 106       | 15 275          | 19,0                 | 81,0         | 28 480        | 27,2                 | 72,8         |
|  | 1995                   | 38 932     | 9 100                | 29 832       | 14 942          | 19,4                 | 80,6         | 23 990        | 25,9                 | 74,1         |
| Mecklenburg-Vorpommern   |                        |            |                      |              |                 |                      |              |               |                      |              |
| Haupt-, Realschulen, integrierte Gesamtschulen, Gymnasien, Berufsfachschulen, Fach- und Fachoberschulklassen (abgeschlossene Berufsausbildung nicht Voraussetzung) ..... | 1993                   | 7 071      | 1 607                | 5 464        | 2 587           | 28,3                 | 71,7         | 4 484         | 19,5                 | 80,5         |
|  | 1994                   | 6 129      | 1 720                | 4 409        | 2 100           | 32,8                 | 67,2         | 4 029         | 25,6                 | 74,4         |
|  | 1995                   | 5 334      | 1 679                | 3 655        | 2 033           | 34,7                 | 65,3         | 3 301         | 29,5                 | 70,5         |
| Abendhaupt-, Abendreal-, Berufsaufbauschulen, Fachoberschulklassen (abgeschlossene Berufsausbildung Voraussetzung) .....   | 1993                   | 874        | 518                  | 356          | 289             | 52,2                 | 47,8         | 585           | 62,7                 | 37,3         |
|  | 1994                   | 962        | 571                  | 391          | 331             | 46,5                 | 53,5         | 631           | 66,1                 | 33,9         |
|  | 1995                   | 835        | 472                  | 363          | 309             | 38,8                 | 61,2         | 526           | 66,9                 | 33,1         |
| Abendgymnasien, Kollegs, Fachschulklassen (abgeschlossene Berufsausbildung Voraussetzung) .....  | 1993                   | 2 092      | 649                  | 1 443        | 712             | 28,5                 | 71,5         | 1 380         | 32,3                 | 67,7         |
|  | 1994                   | 1 517      | 584                  | 933          | 530             | 32,8                 | 67,2         | 987           | 41,5                 | 58,5         |
|  | 1995                   | 1 409      | 571                  | 838          | 544             | 27,6                 | 72,4         | 865           | 48,7                 | 51,3         |
| Höhere Fachschulen, Akademien, Fachhochschulen, Kunsthochschulen, Universitäten .....  | 1993                   | 11 581     | 1 667                | 9 914        | 2 250           | 12,1                 | 87,9         | 9 331         | 15,0                 | 85,0         |
|  | 1994                   | 8 825      | 1 318                | 7 507        | 1 723           | 12,9                 | 87,1         | 7 102         | 15,4                 | 84,6         |
|  | 1995                   | 7 684      | 1 175                | 6 509        | 1 779           | 12,8                 | 87,2         | 5 905         | 16,0                 | 84,0         |
| Zusammen 1) ...  | 1993                   | 21 618     | 4 441                | 17 177       | 5 838           | 23,2                 | 76,8         | 15 780        | 19,5                 | 80,5         |
|  | 1994                   | 17 433     | 4 193                | 13 240       | 4 684           | 26,5                 | 73,5         | 12 749        | 23,2                 | 76,8         |
|  | 1995                   | 15 262     | 3 897                | 11 365       | 4 665           | 25,8                 | 74,2         | 10 597        | 25,4                 | 74,6         |

Fußnoten siehe S. 51.

**5 Geförderte 1993, 1994 und 1995 nach Bedarfssatzgruppen, Wohnung während der Ausbildung,  
Umfang der Förderung und Ländern**

| Bedarfssatzgruppe  | Be-<br>richts-<br>jahr | Geförderte |               |         | Davon erhielten |        |         |               |        |         |
|--|------------------------|------------|---------------|---------|-----------------|--------|---------|---------------|--------|---------|
|  |                        | insgesamt  | davon wohnten |         | Vollförderung   |        |         | Teilförderung |        |         |
|  |                        |            | bei           | nicht   | zusammen        | bei    | nicht   | zusammen      | bei    | nicht   |
|  |                        |            | den           | bei den |                 | den    | bei den |               | den    | bei den |
|  |                        |            | Eltern        | Eltern  |                 | Eltern | Eltern  |               | Eltern | Eltern  |
|  |                        | Anzahl     |               |         |                 | %      |         | Anzahl        |        | %       |
| <b>Niedersachsen</b>   |                        |            |               |         |                 |        |         |               |        |         |
| Haupt-, Realschulen, integrierte Gesamtschulen, Gymnasien, Berufsfachschulen, Fach- und Fachoberschulklassen (abgeschlossene Berufsausbildung nicht Voraussetzung) ..... | 1993                   | 9 434      | 3 088         | 6 346   | 3 592           | 34,5   | 65,5    | 5 842         | 31,6   | 68,4    |
|  | 1994                   | 9 107      | 3 029         | 6 078   | 3 612           | 33,4   | 66,6    | 5 495         | 33,2   | 66,8    |
|  | 1995                   | 8 719      | 2 889         | 5 830   | 3 711           | 32,1   | 67,9    | 5 008         | 33,9   | 66,1    |
| Abendhaupt-, Abendreal-, Berufsaufbauschulen, Fachoberschulklassen (abgeschlossene Berufsausbildung Voraussetzung) .....   | 1993                   | 5 901      | 4 419         | 1 482   | 1 709           | 69,0   | 31,0    | 4 192         | 77,3   | 22,7    |
|  | 1994                   | 4 929      | 3 735         | 1 194   | 1 666           | 64,9   | 35,1    | 3 263         | 81,3   | 18,7    |
|  | 1995                   | 3 771      | 2 803         | 968     | 1 476           | 61,9   | 38,1    | 2 295         | 82,3   | 17,7    |
| Abendgymnasien, Kollegs, Fachschul-<br>klassen (abgeschlossene Berufsausbildung Voraussetzung) .....   | 1993                   | 5 132      | 2 161         | 2 971   | 1 819           | 38,9   | 61,1    | 3 313         | 43,9   | 56,1    |
|  | 1994                   | 5 519      | 2 225         | 3 294   | 3 023           | 27,3   | 72,7    | 2 496         | 56,1   | 43,9    |
|  | 1995                   | 5 808      | 2 324         | 3 484   | 3 646           | 26,5   | 73,5    | 2 162         | 62,7   | 37,3    |
| Höhere Fachschulen, Akademien,<br>Fachhochschulen, Kunsthochschulen,<br>Universitäten .....  | 1993                   | 54 295     | 7 395         | 46 900  | 15 672          | 10,7   | 89,3    | 38 623        | 14,8   | 85,2    |
|  | 1994                   | 49 428     | 6 554         | 42 874  | 14 612          | 10,9   | 89,1    | 34 816        | 14,2   | 85,8    |
|  | 1995                   | 45 008     | 5 918         | 39 090  | 14 820          | 11,1   | 88,9    | 30 188        | 14,1   | 85,9    |
| <b>Zusammen 1) ...</b>   | 1993                   | 74 764     | 17 064        | 57 700  | 22 793          | 21,1   | 78,9    | 51 971        | 23,6   | 76,4    |
|  | 1994                   | 68 984     | 15 543        | 53 441  | 22 914          | 20,6   | 79,4    | 46 070        | 23,5   | 76,5    |
|  | 1995                   | 63 308     | 13 934        | 49 374  | 23 655          | 20,0   | 80,0    | 39 653        | 23,2   | 76,8    |
| <b>Nordrhein-Westfalen</b>   |                        |            |               |         |                 |        |         |               |        |         |
| Haupt-, Realschulen, integrierte Gesamtschulen, Gymnasien, Berufsfachschulen, Fach- und Fachoberschulklassen (abgeschlossene Berufsausbildung nicht Voraussetzung) ..... | 1993                   | 18 311     | 8 336         | 9 975   | 7 416           | 46,8   | 53,2    | 10 895        | 44,7   | 55,3    |
|  | 1994                   | 17 699     | 8 303         | 9 396   | 7 435           | 47,2   | 52,8    | 10 264        | 46,7   | 53,3    |
|  | 1995                   | 17 363     | 8 290         | 9 073   | 8 144           | 47,8   | 52,2    | 9 219         | 47,7   | 52,3    |
| Abendhaupt-, Abendreal-, Berufsaufbauschulen, Fachoberschulklassen (abgeschlossene Berufsausbildung Voraussetzung) .....   | 1993                   | 7 176      | 6 050         | 1 126   | 2 310           | 76,9   | 23,1    | 4 866         | 87,8   | 12,2    |
|  | 1994                   | 5 491      | 4 580         | 911     | 1 886           | 74,3   | 25,7    | 3 605         | 88,2   | 11,8    |
|  | 1995                   | 4 343      | 3 603         | 740     | 1 710           | 75,0   | 25,0    | 2 633         | 88,2   | 11,8    |
| Abendgymnasien, Kollegs, Fachschul-<br>klassen (abgeschlossene Berufsausbildung Voraussetzung) .....   | 1993                   | 10 242     | 3 302         | 6 940   | 4 045           | 28,0   | 72,0    | 6 197         | 35,0   | 65,0    |
|  | 1994                   | 10 766     | 3 577         | 7 189   | 5 939           | 22,4   | 77,6    | 4 827         | 46,5   | 53,5    |
|  | 1995                   | 11 023     | 3 710         | 7 313   | 7 638           | 21,6   | 78,4    | 3 385         | 61,0   | 39,0    |
| Höhere Fachschulen, Akademien,<br>Fachhochschulen, Kunsthochschulen,<br>Universitäten .....  | 1993                   | 126 049    | 31 322        | 94 727  | 29 713          | 24,3   | 75,7    | 96 336        | 25,0   | 75,0    |
|  | 1994                   | 118 212    | 28 073        | 90 139  | 28 458          | 23,3   | 76,7    | 89 754        | 23,9   | 76,1    |
|  | 1995                   | 101 749    | 23 185        | 78 564  | 33 777          | 19,7   | 80,3    | 67 972        | 24,3   | 75,7    |
| <b>Zusammen 1) ...</b>   | 1993                   | 161 778    | 49 010        | 112 768 | 43 484          | 31,3   | 68,7    | 118 294       | 29,9   | 70,1    |
|  | 1994                   | 152 176    | 44 539        | 107 637 | 43 723          | 29,5   | 70,5    | 108 453       | 29,2   | 70,8    |
|  | 1995                   | 134 487    | 38 791        | 95 696  | 51 274          | 26,3   | 73,7    | 83 213        | 30,4   | 69,6    |
| <b>Rheinland-Pfalz</b>   |                        |            |               |         |                 |        |         |               |        |         |
| Haupt-, Realschulen, integrierte Gesamtschulen, Gymnasien, Berufsfachschulen, Fach- und Fachoberschulklassen (abgeschlossene Berufsausbildung nicht Voraussetzung) ..... | 1993                   | 4 129      | 1 444         | 2 685   | 1 608           | 35,4   | 64,6    | 2 521         | 34,7   | 65,3    |
|  | 1994                   | 3 828      | 1 357         | 2 471   | 1 520           | 34,7   | 65,3    | 2 308         | 35,9   | 64,1    |
|  | 1995                   | 3 775      | 1 414         | 2 361   | 1 663           | 36,4   | 63,6    | 2 112         | 38,3   | 61,7    |
| Abendhaupt-, Abendreal-, Berufsaufbauschulen, Fachoberschulklassen (abgeschlossene Berufsausbildung Voraussetzung) .....   | 1993                   | 3 151      | 2 363         | 788     | 979             | 66,1   | 33,9    | 2 172         | 79,0   | 21,0    |
|  | 1994                   | 2 432      | 1 831         | 601     | 809             | 65,0   | 35,0    | 1 623         | 80,4   | 19,6    |
|  | 1995                   | 1 891      | 1 430         | 461     | 748             | 64,8   | 35,2    | 1 143         | 82,7   | 17,3    |
| Abendgymnasien, Kollegs, Fachschul-<br>klassen (abgeschlossene Berufsausbildung Voraussetzung) .....   | 1993                   | 1 374      | 527           | 847     | 563             | 36,6   | 63,4    | 811           | 39,6   | 60,4    |
|  | 1994                   | 1 602      | 617           | 985     | 954             | 28,7   | 71,3    | 648           | 52,9   | 47,1    |
|  | 1995                   | 1 844      | 684           | 1 160   | 1 285           | 28,9   | 71,1    | 559           | 56,0   | 44,0    |
| Höhere Fachschulen, Akademien,<br>Fachhochschulen, Kunsthochschulen,<br>Universitäten .....  | 1993                   | 24 555     | 4 590         | 19 965  | 6 398           | 16,0   | 84,0    | 18 157        | 19,6   | 80,4    |
|  | 1994                   | 22 026     | 3 999         | 18 027  | 5 936           | 15,6   | 84,4    | 16 090        | 19,1   | 80,9    |
|  | 1995                   | 19 805     | 3 591         | 16 214  | 5 861           | 16,0   | 84,0    | 13 944        | 19,0   | 81,0    |
| <b>Zusammen 1) ...</b>   | 1993                   | 33 210     | 8 924         | 24 286  | 9 549           | 25,6   | 74,4    | 23 661        | 27,4   | 72,6    |
|  | 1994                   | 29 888     | 7 804         | 22 084  | 9 219           | 24,4   | 75,6    | 20 669        | 26,9   | 73,1    |
|  | 1995                   | 27 315     | 7 119         | 20 196  | 9 557           | 25,1   | 74,9    | 17 758        | 26,6   | 73,4    |

Fußnoten siehe S. 51.

**5 Geförderte 1993, 1994 und 1995 nach Bedarfssatzgruppen, Wohnung während der Ausbildung,  
Umfang der Förderung und Ländern**

| Bedarfssatzgruppe  | Be-<br>richts-<br>jahr | Geförderte |                      |                            | Davon erhielten |                      |                            |               |                      |                            |
|--|------------------------|------------|----------------------|----------------------------|-----------------|----------------------|----------------------------|---------------|----------------------|----------------------------|
|  |                        |            |                      |                            | Vollförderung   |                      |                            | Teilförderung |                      |                            |
|  |                        | insgesamt  | davon wohnten        |                            | zusammen        | davon wohnten        |                            | zusammen      | davon wohnten        |                            |
|  |                        |            | bei<br>den<br>Eltern | nicht<br>bei den<br>Eltern |                 | bei<br>den<br>Eltern | nicht<br>bei den<br>Eltern |               | bei<br>den<br>Eltern | nicht<br>bei den<br>Eltern |
|  |                        | Anzahl     |                      |                            |                 | %                    |                            | Anzahl        |                      | %                          |
| <b>Saarland</b>  |                        |            |                      |                            |                 |                      |                            |               |                      |                            |
| Haupt-, Realschulen, integrierte<br>Gesamtschulen, Gymnasien, Berufs-<br>fachschulen, Fach- und Fachober-<br>schulklassen (abgeschlossene Be-<br>rufsausbildung nicht Voraussetzung) ..... | 1993                   | 719        | 268                  | 451                        | 292             | 34,9                 | 65,1                       | 427           | 38,9                 | 61,1                       |
|  | 1994                   | 644        | 252                  | 392                        | 272             | 34,2                 | 65,8                       | 372           | 42,7                 | 57,3                       |
|  | 1995                   | 698        | 291                  | 407                        | 309             | 36,9                 | 63,1                       | 389           | 45,5                 | 54,5                       |
| Abendhaupt-, Abendreal-, Berufsauf-<br>bauschulen, Fachoberschulklassen<br>(abgeschlossene Berufsausbildung<br>Voraussetzung) .....  | 1993                   | 653        | 525                  | 128                        | 205             | 74,6                 | 25,4                       | 448           | 83,0                 | 17,0                       |
|  | 1994                   | 550        | 448                  | 102                        | 193             | 78,2                 | 21,8                       | 357           | 83,2                 | 16,8                       |
|  | 1995                   | 465        | 377                  | 88                         | 190             | 75,8                 | 24,2                       | 275           | 84,7                 | 15,3                       |
| Abendgymnasien, Kollegs, Fachschul-<br>klassen (abgeschlossene Berufsausbildung<br>Voraussetzung) .....  | 1993                   | 246        | 80                   | 166                        | 75              | 29,3                 | 70,7                       | 171           | 33,9                 | 66,1                       |
|  | 1994                   | 290        | 109                  | 181                        | 173             | 22,5                 | 77,5                       | 117           | 59,8                 | 40,2                       |
|  | 1995                   | 333        | 137                  | 196                        | 229             | 24,9                 | 75,1                       | 104           | 76,9                 | 23,1                       |
| Höhere Fachschulen, Akademien,<br>Fachhochschulen, Kunsthochschulen,<br>Universitäten .....  | 1993                   | 6 667      | 2 116                | 4 551                      | 1 899           | 28,8                 | 71,2                       | 4 768         | 32,9                 | 67,1                       |
|  | 1994                   | 6 157      | 1 861                | 4 296                      | 1 758           | 25,8                 | 74,2                       | 4 399         | 32,0                 | 68,0                       |
|  | 1995                   | 5 620      | 1 633                | 3 987                      | 1 732           | 25,0                 | 75,0                       | 3 888         | 30,9                 | 69,1                       |
| <b>Zusammen 1) ...</b>   | 1993                   | 8 285      | 2 989                | 5 296                      | 2 471           | 33,3                 | 66,7                       | 5 814         | 37,2                 | 62,8                       |
|  | 1994                   | 7 641      | 2 670                | 4 971                      | 2 396           | 30,8                 | 69,2                       | 5 245         | 36,9                 | 63,1                       |
|  | 1995                   | 7 116      | 2 438                | 4 678                      | 2 460           | 30,4                 | 69,6                       | 4 656         | 36,3                 | 63,7                       |
| <b>Sachsen</b>   |                        |            |                      |                            |                 |                      |                            |               |                      |                            |
| Haupt-, Realschulen, integrierte<br>Gesamtschulen, Gymnasien, Berufs-<br>fachschulen, Fach- und Fachober-<br>schulklassen (abgeschlossene Be-<br>rufsausbildung nicht Voraussetzung) ..... | 1993                   | 11 617     | 4 060                | 7 557                      | 4 356           | 39,8                 | 60,2                       | 7 261         | 32,1                 | 67,9                       |
|  | 1994                   | 9 476      | 3 589                | 5 887                      | 3 131           | 45,1                 | 54,9                       | 6 345         | 34,3                 | 65,7                       |
|  | 1995                   | 10 039     | 4 358                | 5 681                      | 3 770           | 48,8                 | 51,2                       | 6 269         | 40,1                 | 59,9                       |
| Abendhaupt-, Abendreal-, Berufsauf-<br>bauschulen, Fachoberschulklassen<br>(abgeschlossene Berufsausbildung<br>Voraussetzung) .....  | 1993                   | 1 779      | 965                  | 814                        | 770             | 48,8                 | 51,2                       | 1 009         | 58,4                 | 41,6                       |
|  | 1994                   | 2 162      | 1 397                | 765                        | 841             | 58,4                 | 43,6                       | 1 321         | 69,9                 | 30,1                       |
|  | 1995                   | 1 876      | 1 246                | 630                        | 747             | 56,1                 | 43,9                       | 1 129         | 73,3                 | 26,7                       |
| Abendgymnasien, Kollegs, Fachschul-<br>klassen (abgeschlossene Berufsausbildung<br>Voraussetzung) .....  | 1993                   | 4 033      | 1 074                | 2 959                      | 1 606           | 25,9                 | 74,1                       | 2 427         | 27,1                 | 72,9                       |
|  | 1994                   | 3 071      | 878                  | 2 193                      | 1 646           | 24,6                 | 75,4                       | 1 425         | 33,2                 | 66,8                       |
|  | 1995                   | 2 650      | 653                  | 1 997                      | 1 721           | 18,8                 | 81,2                       | 929           | 35,4                 | 64,6                       |
| Höhere Fachschulen, Akademien,<br>Fachhochschulen, Kunsthochschulen,<br>Universitäten .....  | 1993                   | 42 840     | 7 371                | 35 469                     | 8 302           | 15,1                 | 84,9                       | 34 538        | 17,7                 | 82,3                       |
|  | 1994                   | 33 972     | 6 215                | 27 757                     | 6 402           | 16,1                 | 83,9                       | 27 570        | 18,8                 | 81,2                       |
|  | 1995                   | 29 160     | 5 618                | 23 542                     | 6 335           | 16,4                 | 83,6                       | 22 825        | 20,1                 | 79,9                       |
| <b>Zusammen 1) ...</b>   | 1993                   | 60 269     | 13 470               | 46 799                     | 15 034          | 25,1                 | 74,9                       | 45 235        | 21,4                 | 78,6                       |
|  | 1994                   | 48 681     | 12 079               | 36 602                     | 12 020          | 27,6                 | 72,4                       | 36 661        | 23,9                 | 76,1                       |
|  | 1995                   | 43 725     | 11 875               | 31 850                     | 12 573          | 28,8                 | 71,2                       | 31 152        | 26,5                 | 73,5                       |
| <b>Sachsen-Anhalt</b>  |                        |            |                      |                            |                 |                      |                            |               |                      |                            |
| Haupt-, Realschulen, integrierte<br>Gesamtschulen, Gymnasien, Berufs-<br>fachschulen, Fach- und Fachober-<br>schulklassen (abgeschlossene Be-<br>rufsausbildung nicht Voraussetzung) ..... | 1993                   | 7 563      | 2 833                | 4 730                      | 2 866           | 43,8                 | 56,2                       | 4 697         | 33,6                 | 66,4                       |
|  | 1994                   | 6 048      | 2 365                | 3 683                      | 2 103           | 48,9                 | 53,1                       | 3 945         | 35,0                 | 65,0                       |
|  | 1995                   | 5 620      | 2 465                | 3 155                      | 2 198           | 50,8                 | 49,2                       | 3 422         | 39,4                 | 60,6                       |
| Abendhaupt-, Abendreal-, Berufsauf-<br>bauschulen, Fachoberschulklassen<br>(abgeschlossene Berufsausbildung<br>Voraussetzung) .....  | 1993                   | 848        | 530                  | 318                        | 299             | 53,5                 | 46,5                       | 549           | 67,4                 | 32,6                       |
|  | 1994                   | 1 023      | 728                  | 295                        | 361             | 62,0                 | 38,0                       | 662           | 76,1                 | 23,9                       |
|  | 1995                   | 838        | 584                  | 254                        | 327             | 62,4                 | 37,6                       | 511           | 74,4                 | 25,6                       |
| Abendgymnasien, Kollegs, Fachschul-<br>klassen (abgeschlossene Berufsausbildung<br>Voraussetzung) .....  | 1993                   | 3 768      | 1 285                | 2 483                      | 1 200           | 30,2                 | 69,8                       | 2 568         | 35,9                 | 64,1                       |
|  | 1994                   | 2 957      | 1 088                | 1 869                      | 1 240           | 28,5                 | 73,5                       | 1 717         | 44,3                 | 55,7                       |
|  | 1995                   | 2 482      | 885                  | 1 597                      | 1 143           | 25,2                 | 74,8                       | 1 339         | 44,6                 | 55,4                       |
| Höhere Fachschulen, Akademien,<br>Fachhochschulen, Kunsthochschulen,<br>Universitäten .....  | 1993                   | 18 232     | 2 759                | 15 473                     | 3 455           | 13,1                 | 86,9                       | 14 777        | 15,6                 | 84,4                       |
|  | 1994                   | 13 204     | 2 060                | 11 144                     | 2 377           | 14,2                 | 85,8                       | 10 827        | 15,9                 | 84,1                       |
|  | 1995                   | 10 972     | 1 894                | 9 078                      | 2 317           | 14,7                 | 85,3                       | 8 655         | 18,0                 | 82,0                       |
| <b>Zusammen 1) ...</b>   | 1993                   | 30 412     | 7 407                | 23 005                     | 7 821           | 28,5                 | 71,5                       | 22 591        | 22,9                 | 77,1                       |
|  | 1994                   | 23 233     | 6 241                | 16 992                     | 6 082           | 30,8                 | 69,2                       | 17 151        | 25,5                 | 74,5                       |
|  | 1995                   | 19 913     | 5 828                | 14 085                     | 5 986           | 32,6                 | 67,4                       | 13 927        | 27,9                 | 72,1                       |

Fußnoten siehe S. 51.

**5 Geförderte 1993, 1994 und 1995 nach Bedarfssatzgruppen, Wohnung während der Ausbildung,  
Umfang der Förderung und Ländern**

| Bedarfssatzgruppe  | Be-<br>richts-<br>jahr | Geförderte |                      | Davon erhielten            |          |                      |                            |          |                      |                            |        |
|--|------------------------|------------|----------------------|----------------------------|----------|----------------------|----------------------------|----------|----------------------|----------------------------|--------|
|  |                        |            |                      | Vollförderung              |          |                      | Teilförderung              |          |                      |                            |        |
|  |                        | insgesamt  | davon wohnten        |                            | zusammen | davon wohnten        |                            | zusammen | davon wohnten        |                            |        |
|  |                        |            | bei<br>den<br>Eltern | nicht<br>bei den<br>Eltern |          | bei<br>den<br>Eltern | nicht<br>bei den<br>Eltern |          | bei<br>den<br>Eltern | nicht<br>bei den<br>Eltern |        |
|  |                        |            |                      |                            |          |                      |                            |          |                      |                            | Anzahl |
| Schleswig-Holstein   |                        |            |                      |                            |          |                      |                            |          |                      |                            |        |
| Haupt-, Realschulen, integrierte<br>Gesamtschulen, Gymnasien, Berufs-<br>fachschulen, Fach- und Fachober-<br>schulklassen (abgeschlossene Beru-<br>fsausbildung nicht Voraussetzung) ..... | 1993                   | 3 751      | 1 280                | 2 471                      | 1 376    | 38,7                 | 61,3                       | 2 375    | 31,5                 | 68,5                       |        |
|  | 1994                   | 3 344      | 1 119                | 2 225                      | 1 242    | 35,9                 | 64,1                       | 2 102    | 32,0                 | 68,0                       |        |
|  | 1995                   | 3 068      | 1 066                | 2 002                      | 1 260    | 36,8                 | 63,2                       | 1 808    | 33,3                 | 66,7                       |        |
| Abendhaupt-, Abendreal-, Berufsauf-<br>bauschulen, Fachoberschulklassen<br>(abgeschlossene Berufsausbildung<br>Voraussetzung) .....  | 1993                   | 1 876      | 1 215                | 661                        | 522      | 59,2                 | 40,8                       | 1 354    | 66,9                 | 33,1                       |        |
|  | 1994                   | 1 492      | 955                  | 537                        | 540      | 49,8                 | 50,2                       | 952      | 72,1                 | 27,9                       |        |
|  | 1995                   | 1 120      | 738                  | 382                        | 444      | 51,6                 | 48,4                       | 676      | 75,3                 | 24,7                       |        |
| Abendgymnasien, Kollegs, Fachschul-<br>klassen (abgeschlossene Berufsaus-<br>bildung Voraussetzung) .....  | 1993                   | 985        | 460                  | 525                        | 353      | 45,9                 | 54,1                       | 632      | 47,2                 | 52,8                       |        |
|  | 1994                   | 1 064      | 441                  | 623                        | 520      | 23,8                 | 76,2                       | 544      | 58,3                 | 41,7                       |        |
|  | 1995                   | 1 101      | 384                  | 717                        | 675      | 20,6                 | 79,4                       | 426      | 57,5                 | 42,5                       |        |
| Höhere Fachschulen, Akademien,<br>Fachhochschulen, Kunsthochschulen,<br>Universitäten .....  | 1993                   | 13 743     | 2 046                | 11 697                     | 3 612    | 12,5                 | 87,5                       | 10 131   | 15,8                 | 84,2                       |        |
|  | 1994                   | 12 550     | 1 781                | 10 769                     | 3 369    | 11,7                 | 88,3                       | 9 181    | 15,1                 | 84,9                       |        |
|  | 1995                   | 11 354     | 1 511                | 9 843                      | 3 319    | 11,1                 | 88,9                       | 8 035    | 14,2                 | 85,8                       |        |
| Zusammen 1) ...  | 1993                   | 20 356     | 5 001                | 15 355                     | 5 864    | 24,8                 | 75,2                       | 14 492   | 24,5                 | 75,5                       |        |
|  | 1994                   | 18 451     | 4 296                | 14 155                     | 5 672    | 21,8                 | 78,2                       | 12 779   | 24,0                 | 76,0                       |        |
|  | 1995                   | 16 643     | 3 699                | 12 944                     | 5 698    | 21,1                 | 78,9                       | 10 945   | 22,8                 | 77,2                       |        |
| Thüringen  |                        |            |                      |                            |          |                      |                            |          |                      |                            |        |
| Haupt-, Realschulen, integrierte<br>Gesamtschulen, Gymnasien, Berufs-<br>fachschulen, Fach- und Fachober-<br>schulklassen (abgeschlossene Beru-<br>fsausbildung nicht Voraussetzung) ..... | 1993                   | 7 734      | 2 361                | 5 373                      | 2 673    | 37,7                 | 62,3                       | 5 061    | 26,7                 | 73,3                       |        |
|  | 1994                   | 8 183      | 2 686                | 5 497                      | 2 655    | 41,7                 | 58,3                       | 5 528    | 28,6                 | 71,4                       |        |
|  | 1995                   | 6 419      | 2 364                | 4 055                      | 2 150    | 44,1                 | 55,9                       | 4 269    | 33,2                 | 66,8                       |        |
| Abendhaupt-, Abendreal-, Berufsauf-<br>bauschulen, Fachoberschulklassen<br>(abgeschlossene Berufsausbildung<br>Voraussetzung) .....  | 1993                   | 1 520      | 942                  | 578                        | 503      | 57,7                 | 42,3                       | 1 017    | 64,1                 | 35,9                       |        |
|  | 1994                   | 1 664      | 1 104                | 560                        | 538      | 60,2                 | 39,8                       | 1 128    | 69,3                 | 30,7                       |        |
|  | 1995                   | 1 308      | 857                  | 451                        | 486      | 57,0                 | 43,0                       | 822      | 70,6                 | 29,4                       |        |
| Abendgymnasien, Kollegs, Fachschul-<br>klassen (abgeschlossene Berufsaus-<br>bildung Voraussetzung) .....  | 1993                   | 3 041      | 844                  | 2 197                      | 925      | 24,5                 | 75,5                       | 2 118    | 29,2                 | 70,8                       |        |
|  | 1994                   | 3 281      | 1 022                | 2 259                      | 1 321    | 23,4                 | 76,6                       | 1 960    | 36,4                 | 63,6                       |        |
|  | 1995                   | 2 655      | 823                  | 1 832                      | 1 219    | 21,8                 | 78,2                       | 1 436    | 38,8                 | 61,2                       |        |
| Höhere Fachschulen, Akademien,<br>Fachhochschulen, Kunsthochschulen,<br>Universitäten .....  | 1993                   | 14 971     | 2 187                | 12 784                     | 2 944    | 13,7                 | 86,3                       | 12 027   | 14,8                 | 85,2                       |        |
|  | 1994                   | 12 575     | 1 955                | 10 620                     | 2 415    | 14,5                 | 85,5                       | 10 160   | 15,8                 | 84,2                       |        |
|  | 1995                   | 11 611     | 1 822                | 9 789                      | 2 499    | 14,6                 | 85,4                       | 9 112    | 16,0                 | 84,0                       |        |
| Zusammen 1) ...  | 1993                   | 27 266     | 6 334                | 20 932                     | 7 045    | 27,4                 | 72,6                       | 20 221   | 21,8                 | 78,2                       |        |
|  | 1994                   | 25 703     | 6 767                | 18 936                     | 6 929    | 30,2                 | 69,8                       | 18 774   | 24,9                 | 75,1                       |        |
|  | 1995                   | 21 993     | 5 866                | 16 127                     | 6 354    | 29,2                 | 70,8                       | 15 639   | 25,6                 | 74,4                       |        |

Fußnoten siehe S. 51.

**5 Geförderte 1993, 1994 und 1995 nach Bedarfssatzgruppen, Wohnung während der Ausbildung,  
Umfang der Förderung und Ländern**

| Bedarfssatzgruppe | Be-<br>richts-<br>jahr | Geförderte |                                       | Davon erhielten |          |                                       |   |          |                                       |  |
|-------------------|------------------------|------------|---------------------------------------|-----------------|----------|---------------------------------------|---|----------|---------------------------------------|--|
|                   |                        |            |                                       | Vollförderung   |          | Teilförderung                         |   |          |                                       |  |
|                   |                        | insgesamt  | davon wohnten<br>bei<br>den<br>Eltern |                 | zusammen | davon wohnten<br>bei<br>den<br>Eltern |   | zusammen | davon wohnten<br>bei<br>den<br>Eltern |  |
|                   |                        |            | nicht<br>bei den<br>Eltern            | %               |          | nicht<br>bei den<br>Eltern            | % |          |                                       |  |
|                   |                        |            |                                       |                 |          |                                       |   |          | Anzahl                                |  |

**Nachrichtlich:  
Früheres Bundesgebiet**

|  |      |         |         |         |         |      |      |         |      |      |
|--|------|---------|---------|---------|---------|------|------|---------|------|------|
| Haupt-, Realschulen, integrierte Gesamtschulen, Gymnasien, Berufsfachschulen, Fach- und Fachoberschulklassen (abgeschlossene Berufsausbildung nicht Voraussetzung) ..... | 1993 | 65 890  | 24 797  | 41 093  | 26 277  | 39,5 | 60,5 | 39 613  | 36,4 | 63,6 |
|  | 1994 | 62 271  | 24 264  | 38 007  | 25 530  | 39,7 | 60,3 | 36 741  | 38,4 | 61,6 |
|  | 1995 | 60 793  | 24 252  | 36 541  | 27 196  | 40,3 | 59,7 | 33 597  | 39,6 | 60,4 |
| Abendhaupt-, Abendreal-, Berufsaufbauschulen, Fachoberschulklassen (abgeschlossene Berufsausbildung Voraussetzung) .....   | 1993 | 35 573  | 27 328  | 8 245   | 11 177  | 69,7 | 30,3 | 24 396  | 80,1 | 19,9 |
|  | 1994 | 28 183  | 21 558  | 6 625   | 9 893   | 65,9 | 34,1 | 18 290  | 82,2 | 17,8 |
|  | 1995 | 22 388  | 16 968  | 5 420   | 9 030   | 64,4 | 35,6 | 13 358  | 83,5 | 16,5 |
| Abendgymnasien, Kollegs, Fachschul-<br>klassen (abgeschlossene Berufsausbildung Voraussetzung) .....   | 1993 | 41 174  | 16 713  | 24 461  | 16 911  | 35,3 | 64,7 | 24 263  | 44,3 | 55,7 |
|  | 1994 | 44 367  | 17 728  | 26 639  | 25 035  | 27,4 | 72,6 | 19 332  | 56,2 | 43,8 |
|  | 1995 | 47 531  | 18 676  | 28 855  | 30 897  | 26,3 | 73,7 | 16 634  | 63,4 | 36,6 |
| Höhere Fachschulen, Akademien,<br>Fachhochschulen, Kunsthochschulen,<br>Universitäten .....  | 1993 | 453 996 | 92 559  | 361 437 | 124 448 | 17,0 | 83,0 | 329 548 | 21,6 | 78,4 |
|  | 1994 | 412 797 | 81 330  | 331 467 | 116 897 | 16,7 | 83,3 | 295 900 | 20,9 | 79,1 |
|  | 1995 | 367 454 | 70 127  | 297 327 | 121 369 | 16,0 | 84,0 | 246 085 | 20,6 | 79,4 |
| <b>Zusammen 1) ...</b>   | 1993 | 596 649 | 161 400 | 435 249 | 178 824 | 25,4 | 74,6 | 417 825 | 27,8 | 72,2 |
|  | 1994 | 547 639 | 144 888 | 402 751 | 177 370 | 24,2 | 75,8 | 370 269 | 27,5 | 72,5 |
|  | 1995 | 498 187 | 130 027 | 368 160 | 188 507 | 23,5 | 76,5 | 309 680 | 27,7 | 72,3 |

**Neue Länder und Berlin-Ost**

|  |      |         |        |         |        |      |      |         |      |      |
|--|------|---------|--------|---------|--------|------|------|---------|------|------|
| Haupt-, Realschulen, integrierte Gesamtschulen, Gymnasien, Berufsfachschulen, Fach- und Fachoberschulklassen (abgeschlossene Berufsausbildung nicht Voraussetzung) ..... | 1993 | 40 923  | 12 077 | 28 846  | 14 861 | 35,1 | 64,9 | 26 062  | 26,3 | 73,7 |
|  | 1994 | 35 944  | 11 203 | 24 741  | 11 948 | 37,9 | 62,1 | 23 996  | 27,8 | 72,2 |
|  | 1995 | 31 805  | 11 468 | 20 337  | 11 643 | 41,6 | 58,4 | 20 162  | 32,8 | 67,2 |
| Abendhaupt-, Abendreal-, Berufsaufbauschulen, Fachoberschulklassen (abgeschlossene Berufsausbildung Voraussetzung) .....   | 1993 | 6 162   | 3 533  | 2 629   | 2 299  | 51,1 | 48,9 | 3 863   | 61,1 | 38,9 |
|  | 1994 | 7 176   | 4 537  | 2 639   | 2 577  | 54,6 | 45,4 | 4 599   | 68,1 | 31,9 |
|  | 1995 | 6 188   | 3 863  | 2 325   | 2 416  | 51,5 | 48,5 | 3 772   | 69,4 | 30,6 |
| Abendgymnasien, Kollegs, Fachschul-<br>klassen (abgeschlossene Berufsausbildung Voraussetzung) .....   | 1993 | 17 610  | 5 177  | 12 433  | 6 343  | 26,2 | 73,8 | 11 267  | 31,2 | 68,8 |
|  | 1994 | 14 766  | 4 681  | 10 085  | 6 744  | 23,6 | 76,4 | 8 022   | 38,5 | 61,5 |
|  | 1995 | 12 521  | 3 819  | 8 702   | 6 529  | 20,2 | 79,8 | 5 992   | 41,7 | 58,3 |
| Höhere Fachschulen, Akademien,<br>Fachhochschulen, Kunsthochschulen,<br>Universitäten .....  | 1993 | 109 922 | 17 017 | 92 905  | 22 127 | 13,2 | 86,8 | 87 795  | 16,1 | 83,9 |
|  | 1994 | 86 979  | 13 921 | 73 058  | 17 638 | 13,5 | 86,5 | 69 341  | 16,7 | 83,3 |
|  | 1995 | 75 036  | 12 577 | 62 461  | 17 504 | 13,7 | 86,3 | 57 534  | 17,7 | 82,3 |
| <b>Zusammen 1) ...</b>   | 1993 | 174 618 | 37 804 | 136 814 | 45 631 | 24,0 | 76,0 | 128 987 | 20,8 | 79,2 |
|  | 1994 | 144 866 | 34 342 | 110 524 | 38 908 | 25,4 | 74,6 | 105 958 | 23,1 | 76,9 |
|  | 1995 | 125 553 | 31 727 | 93 826  | 38 093 | 25,7 | 74,3 | 87 460  | 25,1 | 74,9 |

1) Einschl. Fernunterrichtsinstitute, die den einzelnen Bedarfssatzgruppen nicht zugeordnet werden können.

**6 Geförderte 1996 nach Ausbildungsstätten, Altersgruppen und Geschlecht**

| Ausbildungsstätte  | insgesamt | Davon im Alter von ... bis unter ... Jahren |         |         |         |         |         |             |
|--|-----------|---|---------|---------|---------|---------|---------|-------------|
|  |           | unter 15                                    | 15 - 20 | 20 - 25 | 25 - 30 | 30 - 35 | 35 - 40 | 40 und mehr |
| Männlich   |           |   |         |         |         |         |         |             |
| Hauptschulen .....   | 244       | -   | 233     | 10      | 1       | -       | -       | -           |
| Realschulen .....  | 272       | -   | 246     | 22      | 4       | -       | -       | -           |
| Integrierte Gesamtschulen .....  | 83        | -   | 62      | 19      | 1       | 1       | -       | -           |
| Gymnasien .....  | 5 813     | 4   | 3 363   | 2 140   | 287     | 19      | -       | -           |
| Berufsfachschulen .....  | 12 618    | 15  | 6 390   | 4 314   | 1 652   | 231     | 12      | 4           |
| Fachschulklassen, deren Besuch<br>eine abgeschlossene Berufsausbildung nicht voraussetzt .....     | 1 439     | -   | 206     | 634     | 503     | 83      | 12      | 1           |
| Fachoberschulklassen, deren Besuch<br>eine abgeschlossene Berufsausbildung nicht voraussetzt ..... | 993       | -   | 459     | 390     | 129     | 15      | -       | -           |
| Abendhauptschulen .....  | 164       | -   | 81      | 64      | 16      | 3       | -       | -           |
| Abendrealschulen .....   | 541       | -   | 222     | 233     | 71      | 15      | -       | -           |
| Berufsaufbauschulen .....  | 2 130     | 1   | 256     | 1 293   | 540     | 38      | 2       | -           |
| Fachoberschulklassen, deren<br>Besuch eine abgeschlossene Berufsausbildung voraussetzt .....       | 15 865    | -   | 696     | 11 436  | 3 538   | 190     | 3       | 2           |
| Abendgymnasien .....   | 949       | -   | -       | 345     | 504     | 96      | 3       | 1           |
| Kollegs .....  | 11 915    | -   | 236     | 7 157   | 3 882   | 604     | 31      | 5           |
| Fachschulklassen, deren Besuch<br>eine abgeschlossene Berufsausbildung voraussetzt .....           | 23 855    | -   | 720     | 8 831   | 12 802  | 1 413   | 75      | 14          |
| Höhere Fachschulen .....   | 548       | -   | 7       | 185     | 268     | 78      | 7       | 3           |
| Akademien .....  | 1 111     | -   | 98      | 544     | 389     | 77      | 2       | 1           |
| Fachhochschulen .....  | 90 374    | -   | 954     | 32 907  | 47 238  | 8 492   | 687     | 96          |
| Kunsthochschulen .....   | 2 785     | -   | 56      | 877     | 1 300   | 487     | 59      | 6           |
| Universitäten .....  | 153 976   | -   | 1 958   | 67 221  | 70 714  | 12 382  | 1 448   | 253         |
| Fernunterrichtsinstitute .....   | 7         | -   | -       | -       | 7       | -       | -       | -           |
| Zusammen ...   | 325 682   | 20  | 16 243  | 138 622 | 143 846 | 24 224  | 2 341   | 386         |
| dar. Praktikum ...   | 2 066     | -   | 102     | 1 008   | 842     | 98      | 10      | 6           |
| Nachrichtlich:   |           |   |         |         |         |         |         |             |
| Früheres Bundesgebiet .....  | 270 404   | 11  | 10 081  | 112 578 | 123 158 | 22 034  | 2 185   | 357         |
| Neue Länder und Berlin-Ost .....   | 55 278    | 9   | 6 162   | 26 044  | 20 688  | 2 190   | 156     | 29          |
| Weiblich   |           |   |         |         |         |         |         |             |
| Hauptschulen .....   | 315       | -   | 303     | 11      | 1       | -       | -       | -           |
| Realschulen .....  | 419       | -   | 391     | 24      | 4       | -       | -       | -           |
| Integrierte Gesamtschulen .....  | 108       | -   | 85      | 23      | -       | -       | -       | -           |
| Gymnasien .....  | 7 788     | 9   | 4 910   | 2 637   | 220     | 12      | -       | -           |
| Berufsfachschulen .....  | 50 095    | 54  | 30 729  | 15 510  | 3 070   | 591     | 97      | 44          |
| Fachschulklassen, deren Besuch<br>eine abgeschlossene Berufsausbildung nicht voraussetzt .....     | 10 681    | 12  | 4 502   | 5 052   | 852     | 200     | 49      | 14          |
| Fachoberschulklassen, deren Besuch<br>eine abgeschlossene Berufsausbildung nicht voraussetzt ..... | 1 730     | 2   | 1 061   | 522     | 121     | 20      | 3       | 1           |
| Abendhauptschulen .....  | 143       | -   | 73      | 52      | 14      | 4       | -       | -           |
| Abendrealschulen .....   | 543       | -   | 236     | 210     | 64      | 26      | 7       | -           |
| Berufsaufbauschulen .....  | 1 532     | 1   | 539     | 614     | 324     | 46      | 8       | -           |
| Fachoberschulklassen, deren<br>Besuch eine abgeschlossene Berufsausbildung voraussetzt .....       | 7 658     | -   | 801     | 4 750   | 1 890   | 197     | 17      | 3           |
| Abendgymnasien .....   | 1 254     | -   | -       | 438     | 626     | 166     | 23      | 1           |
| Kollegs .....  | 10 598    | -   | 327     | 5 755   | 3 682   | 743     | 72      | 19          |
| Fachschulklassen, deren Besuch<br>eine abgeschlossene Berufsausbildung voraussetzt .....           | 11 481    | -   | 1 840   | 5 943   | 3 070   | 492     | 91      | 45          |
| Höhere Fachschulen .....   | 397       | -   | 26      | 169     | 140     | 51      | 8       | 3           |
| Akademien .....  | 3 916     | -   | 1 141   | 2 227   | 473     | 64      | 9       | 2           |
| Fachhochschulen .....  | 48 152    | -   | 1 876   | 19 631  | 18 752  | 6 565   | 1 039   | 289         |
| Kunsthochschulen .....   | 3 074     | -   | 149     | 1 256   | 1 129   | 464     | 66      | 10          |
| Universitäten .....  | 138 159   | -   | 6 568   | 72 441  | 43 846  | 12 561  | 2 198   | 545         |
| Fernunterrichtsinstitute .....   | 15        | -   | -       | 2       | 8       | 3       | 2       | -           |
| Zusammen ...   | 298 068   | 78  | 55 667  | 137 267 | 78 286  | 22 206  | 3 689   | 976         |
| dar. Praktikum ...   | 2 859     | -   | 743     | 1 388   | 532     | 138     | 32      | 26          |
| Nachrichtlich:   |           |   |         |         |         |         |         |             |
| Früheres Bundesgebiet .....  | 227 783   | 43  | 28 666  | 104 997 | 68 732  | 20 884  | 3 541   | 920         |
| Neue Länder und Berlin-Ost .....   | 70 275    | 35  | 26 891  | 32 270  | 9 554   | 1 321   | 148     | 56          |

# 6 Geförderte 1995 nach Ausbildungsstätten, Altersgruppen und Geschlecht

| Ausbildungsstätte   | insgesamt | Davon im Alter von ... bis unter ... Jahren |         |         |         |         |         |             |
|---|-----------|---|---------|---------|---------|---------|---------|-------------|
|   |           | unter 15                                    | 15 - 20 | 20 - 25 | 25 - 30 | 30 - 35 | 35 - 40 | 40 und mehr |
| Insgesamt   |           |   |         |         |         |         |         |             |
| Hauptschulen .....  | 559       | -   | 536     | 21      | 2       | -       | -       | -           |
| Realschulen .....   | 691       | -   | 637     | 46      | 8       | -       | -       | -           |
| Integrierte Gesamtschulen .....   | 191       | -   | 147     | 42      | 1       | 1       | -       | -           |
| Gymnasien .....   | 13 601    | 13  | 8 273   | 4 777   | 507     | 31      | -       | -           |
| Berufsfachschulen .....   | 62 713    | 69  | 37 119  | 19 824  | 4 722   | 822     | 109     | 48          |
| Fachschulklassen, deren Besuch<br>eine abgeschlossene Berufsaus-<br>bildung nicht voraussetzt .....     | 12 120    | 12  | 4 708   | 5 686   | 1 355   | 283     | 61      | 15          |
| Fachoberschulklassen, deren Besuch<br>eine abgeschlossene Berufsausbil-<br>dung nicht voraussetzt ..... | 2 723     | 2   | 1 520   | 912     | 250     | 35      | 3       | 1           |
| Abendhauptschulen .....   | 307       | -   | 154     | 116     | 30      | 7       | -       | -           |
| Abendrealschulen .....  | 1 084     | -   | 458     | 443     | 135     | 41      | 7       | -           |
| Berufsaufbauschulen .....   | 3 662     | 2   | 795     | 1 907   | 864     | 84      | 10      | -           |
| Fachoberschulklassen, deren<br>Besuch eine abgeschlossene Berufs-<br>ausbildung voraussetzt .....       | 23 523    | -   | 1 497   | 16 186  | 5 428   | 387     | 20      | 5           |
| Abendgymnasien .....  | 2 203     | -   | -       | 783     | 1 130   | 262     | 26      | 2           |
| Kollegs .....   | 22 513    | -   | 563     | 12 912  | 7 564   | 1 347   | 103     | 24          |
| Fachschulklassen, deren Besuch<br>eine abgeschlossene Berufsausbil-<br>dung voraussetzt .....           | 35 336    | -   | 2 560   | 14 774  | 15 872  | 1 905   | 166     | 59          |
| Höhere Fachschulen .....  | 945       | -   | 33      | 354     | 408     | 129     | 15      | 6           |
| Akademien .....   | 5 027     | -   | 1 239   | 2 771   | 862     | 141     | 11      | 3           |
| Fachhochschulen .....   | 138 526   | -   | 2 830   | 52 538  | 65 990  | 15 057  | 1 726   | 385         |
| Kunsthochschulen .....  | 5 859     | -   | 205     | 2 133   | 2 429   | 951     | 125     | 16          |
| Universitäten .....   | 292 135   | -   | 8 526   | 139 662 | 114 560 | 24 943  | 3 646   | 798         |
| Fernunterrichtsinstitute .....  | 22        | -   | -       | 2       | 15      | 3       | 2       | -           |
| Insgesamt ...   | 623 740   | 98  | 71 800  | 275 889 | 222 132 | 46 429  | 6 030   | 1 362       |
| dar. Praktikum ...  | 4 925     | -   | 845     | 2 396   | 1 374   | 236     | 42      | 32          |
| Nachrichtlich:  |           |   |         |         |         |         |         |             |
| Früheres Bundesgebiet .....   | 498 187   | 54  | 38 747  | 217 575 | 191 890 | 42 918  | 5 726   | 1 277       |
| Neue Länder und Berlin-Ost .....  | 125 553   | 44  | 33 053  | 58 314  | 30 242  | 3 511   | 304     | 85          |

**7 Geförderte Studenten 1995 nach Ausbildungsstätten, Fachsemestern,  
Umfang der Förderung und Wohnung während der Ausbildung \*)**

| Fachsemester | Geförderte |          |           | % 1) | Und zwar      |      |               |      |         |               |
|--------------|------------|----------|-----------|------|---------------|------|---------------|------|---------|---------------|
|              | männlich   | weiblich | insgesamt |      | erhielten     |      |               |      | wohnten |               |
|              |            |          |           |      | Vollförderung |      | Teilförderung |      | bei den | nicht bei den |
|              |            |          |           |      |               |      |               |      | Eltern  |               |
|              |            |          |           |      | Anzahl        | % 2) | Anzahl        | % 2) | Anzahl  | % 2)          |

**Höhere Fachschulen**

|                        |            |            |            |            |            |             |            |             |            |            |             |
|------------------------|------------|------------|------------|------------|------------|-------------|------------|-------------|------------|------------|-------------|
| 1. Fachsemester .....  | 118        | 84         | 202        | 21,4       | 76         | 37,6        | 126        | 62,4        | 53         | 149        | 73,8        |
| 2. Fachsemester .....  | 25         | 25         | 50         | 5,3        | 20         | 40,0        | 30         | 60,0        | 15         | 35         | 70,0        |
| 3. Fachsemester .....  | 89         | 67         | 156        | 16,5       | 82         | 52,6        | 74         | 47,4        | 39         | 117        | 75,0        |
| 4. Fachsemester .....  | 25         | 14         | 39         | 4,1        | 22         | 56,4        | 17         | 43,6        | 2          | 37         | 94,9        |
| 5. Fachsemester .....  | 101        | 98         | 199        | 21,1       | 84         | 42,2        | 115        | 57,8        | 12         | 187        | 94,0        |
| 6. Fachsemester .....  | 18         | 19         | 37         | 3,9        | 17         | 45,9        | 20         | 54,1        | 6          | 31         | 83,8        |
| 7. Fachsemester .....  | 57         | 23         | 80         | 8,5        | 36         | 45,0        | 44         | 55,0        | 5          | 75         | 93,8        |
| 8. Fachsemester .....  | 20         | 25         | 45         | 4,8        | 19         | 42,2        | 26         | 57,8        | 8          | 37         | 82,2        |
| 9. Fachsemester .....  | 14         | 3          | 17         | 1,8        | 10         | 58,8        | 7          | 41,2        | 1          | 16         | 94,1        |
| 10. Fachsemester ..... | 2          | -          | 2          | 0,2        | -          | -           | 2          | 100         | -          | 2          | 100         |
| 11. Fachsemester       |            |            |            |            |            |             |            |             |            |            |             |
| und höher .....        | 4          | 6          | 10         | 1,1        | 4          | 40,0        | 6          | 60,0        | 4          | 6          | 60,0        |
| Ohne Angabe .....      | 75         | 33         | 108        | 11,4       | 31         | 28,7        | 77         | 71,3        | 24         | 84         | 77,8        |
| <b>Zusammen ...</b>    | <b>648</b> | <b>397</b> | <b>945</b> | <b>100</b> | <b>401</b> | <b>42,4</b> | <b>544</b> | <b>57,6</b> | <b>169</b> | <b>776</b> | <b>82,1</b> |

**Akademien**

|                        |              |              |              |            |              |             |              |             |              |              |             |
|------------------------|--------------|--------------|--------------|------------|--------------|-------------|--------------|-------------|--------------|--------------|-------------|
| 1. Fachsemester .....  | 294          | 1 245        | 1 539        | 30,6       | 378          | 24,6        | 1 161        | 75,4        | 724          | 815          | 53,0        |
| 2. Fachsemester .....  | 175          | 1 420        | 1 595        | 31,7       | 480          | 30,1        | 1 115        | 69,9        | 777          | 818          | 51,3        |
| 3. Fachsemester .....  | 170          | 488          | 658          | 13,1       | 212          | 32,2        | 446          | 67,8        | 243          | 415          | 63,1        |
| 4. Fachsemester .....  | 33           | 69           | 102          | 2,0        | 28           | 27,5        | 74           | 72,5        | 35           | 67           | 65,7        |
| 5. Fachsemester .....  | 84           | 154          | 238          | 4,7        | 54           | 22,7        | 184          | 77,3        | 43           | 195          | 81,9        |
| 6. Fachsemester .....  | 7            | 3            | 10           | 0,2        | 5            | 50,0        | 5            | 50,0        | 2            | 8            | 80,0        |
| 7. Fachsemester .....  | 18           | 39           | 57           | 1,1        | 19           | 33,3        | 38           | 66,7        | 8            | 49           | 86,0        |
| 8. Fachsemester .....  | -            | -            | -            | -          | -            | -           | -            | -           | -            | -            | -           |
| 9. Fachsemester .....  | 15           | 13           | 28           | 0,6        | 14           | 50,0        | 14           | 50,0        | 1            | 27           | 96,4        |
| 10. Fachsemester ..... | -            | 6            | 6            | 0,1        | -            | -           | 6            | 100         | 5            | 1            | 16,7        |
| 11. Fachsemester       |              |              |              |            |              |             |              |             |              |              |             |
| und höher .....        | 17           | 145          | 162          | 3,2        | 41           | 25,3        | 121          | 74,7        | 85           | 77           | 47,5        |
| Ohne Angabe .....      | 298          | 334          | 632          | 12,6       | 77           | 12,2        | 555          | 87,8        | 266          | 366          | 57,9        |
| <b>Zusammen ...</b>    | <b>1 111</b> | <b>3 916</b> | <b>5 027</b> | <b>100</b> | <b>1 308</b> | <b>26,0</b> | <b>3 719</b> | <b>74,0</b> | <b>2 189</b> | <b>2 838</b> | <b>56,5</b> |

**Fachhochschulen**

|                        |               |               |                |            |               |             |               |             |               |                |             |
|------------------------|---------------|---------------|----------------|------------|---------------|-------------|---------------|-------------|---------------|----------------|-------------|
| 1. Fachsemester .....  | 19 716        | 10 940        | 30 656         | 22,1       | 9 635         | 31,4        | 21 021        | 68,6        | 8 680         | 21 976         | 71,7        |
| 2. Fachsemester .....  | 1 080         | 495           | 1 575          | 1,1        | 478           | 30,3        | 1 097         | 69,7        | 445           | 1 130          | 71,7        |
| 3. Fachsemester .....  | 20 688        | 10 362        | 31 050         | 22,4       | 10 212        | 32,9        | 20 838        | 67,1        | 7 734         | 23 316         | 75,1        |
| 4. Fachsemester .....  | 2 259         | 1 017         | 3 276          | 2,4        | 999           | 30,5        | 2 277         | 69,5        | 775           | 2 501          | 76,3        |
| 5. Fachsemester .....  | 14 247        | 8 291         | 22 538         | 16,3       | 7 551         | 33,5        | 14 987        | 66,5        | 4 691         | 17 847         | 79,2        |
| 6. Fachsemester .....  | 3 505         | 1 643         | 5 148          | 3,7        | 1 898         | 36,9        | 3 250         | 63,1        | 937           | 4 211          | 81,8        |
| 7. Fachsemester .....  | 14 785        | 7 756         | 22 541         | 16,3       | 8 461         | 37,5        | 14 080        | 62,5        | 4 691         | 17 850         | 79,2        |
| 8. Fachsemester .....  | 6 682         | 3 447         | 10 129         | 7,3        | 4 720         | 46,6        | 5 409         | 53,4        | 1 773         | 8 356          | 82,5        |
| 9. Fachsemester .....  | 4 596         | 2 370         | 6 966          | 5,0        | 3 111         | 44,7        | 3 855         | 55,3        | 1 239         | 5 727          | 82,2        |
| 10. Fachsemester ..... | 1 421         | 899           | 2 320          | 1,7        | 1 179         | 50,8        | 1 141         | 49,2        | 389           | 1 931          | 83,2        |
| 11. Fachsemester       |               |               |                |            |               |             |               |             |               |                |             |
| und höher .....        | 436           | 360           | 796            | 0,6        | 428           | 53,8        | 368           | 46,2        | 121           | 675            | 84,8        |
| Ohne Angabe .....      | 959           | 572           | 1 531          | 1,1        | 384           | 25,1        | 1 147         | 74,9        | 434           | 1 097          | 71,7        |
| <b>Zusammen ...</b>    | <b>90 374</b> | <b>48 162</b> | <b>138 526</b> | <b>100</b> | <b>49 066</b> | <b>35,4</b> | <b>89 470</b> | <b>64,6</b> | <b>31 909</b> | <b>106 617</b> | <b>77,0</b> |

Fußnoten siehe S. 55.



**7 Geförderte Studenten 1996 nach Ausbildungsstätten, Fachsemestern,  
Umfang der Förderung und Wohnung während der Ausbildung \*)**

| Fachsemester | Geförderte |          |           | % 1) | Und zwar      |      |               |      |                |                      |        |      |
|--------------|------------|----------|-----------|------|---------------|------|---------------|------|----------------|----------------------|--------|------|
|              | männlich   | weiblich | insgesamt |      | erhielten     |      |               |      | wohnten        |                      |        |      |
|              |            |          |           |      | Vollförderung |      | Teilförderung |      | bei den Eltern | nicht bei den Eltern |        |      |
|              |            |          |           |      | Anzahl        | % 2) | Anzahl        | % 2) | Anzahl         | % 2)                 | Anzahl | % 2) |

**Kunsthochschulen**

|                        |              |              |              |            |              |             |              |             |            |              |             |
|------------------------|--------------|--------------|--------------|------------|--------------|-------------|--------------|-------------|------------|--------------|-------------|
| 1. Fachsemester .....  | 476          | 570          | 1 046        | 17,9       | 338          | 32,3        | 708          | 67,7        | 99         | 947          | 90,5        |
| 2. Fachsemester .....  | 34           | 33           | 67           | 1,1        | 17           | 25,4        | 50           | 74,6        | 7          | 60           | 89,6        |
| 3. Fachsemester .....  | 427          | 460          | 887          | 15,1       | 326          | 36,8        | 561          | 63,2        | 70         | 817          | 92,1        |
| 4. Fachsemester .....  | 44           | 59           | 103          | 1,8        | 50           | 48,5        | 53           | 51,5        | 5          | 98           | 95,1        |
| 5. Fachsemester .....  | 338          | 442          | 780          | 13,3       | 270          | 34,6        | 510          | 65,4        | 61         | 719          | 92,2        |
| 6. Fachsemester .....  | 41           | 42           | 83           | 1,4        | 32           | 38,6        | 51           | 61,4        | 6          | 77           | 92,8        |
| 7. Fachsemester .....  | 431          | 418          | 849          | 14,5       | 343          | 40,4        | 506          | 59,6        | 59         | 790          | 93,1        |
| 8. Fachsemester .....  | 87           | 82           | 169          | 2,9        | 75           | 44,4        | 94           | 55,6        | 7          | 162          | 95,9        |
| 9. Fachsemester .....  | 435          | 373          | 808          | 13,8       | 343          | 42,5        | 465          | 57,5        | 40         | 768          | 95,0        |
| 10. Fachsemester ..... | 70           | 97           | 167          | 2,9        | 84           | 50,3        | 83           | 49,7        | 6          | 161          | 96,4        |
| 11. Fachsemester ..... | 193          | 205          | 398          | 6,8        | 204          | 51,3        | 194          | 48,7        | 17         | 381          | 95,7        |
| 12. Fachsemester ..... | 22           | 28           | 50           | 0,9        | 20           | 40,0        | 30           | 60,0        | 2          | 48           | 96,0        |
| 13. Fachsemester ..... | 31           | 45           | 76           | 1,3        | 40           | 52,6        | 36           | 47,4        | 1          | 75           | 98,7        |
| 14. Fachsemester ..... | 3            | 11           | 14           | 0,2        | 6            | 42,9        | 8            | 57,1        | -          | 14           | 100,0       |
| 15. Fachsemester       |              |              |              |            |              |             |              |             |            |              |             |
| und höher .....        | 3            | 8            | 11           | 0,2        | 8            | 72,7        | 3            | 27,3        | -          | 11           | 100         |
| Ohne Angabe .....      | 150          | 201          | 351          | 6,0        | 138          | 39,3        | 213          | 60,7        | 35         | 316          | 90,0        |
| <b>Zusammen ...</b>    | <b>2 786</b> | <b>3 074</b> | <b>5 860</b> | <b>100</b> | <b>2 294</b> | <b>39,2</b> | <b>3 566</b> | <b>60,8</b> | <b>415</b> | <b>5 444</b> | <b>92,9</b> |

**Universitäten**

|                        |                |                |                |            |               |             |                |             |               |                |             |
|------------------------|----------------|----------------|----------------|------------|---------------|-------------|----------------|-------------|---------------|----------------|-------------|
| 1. Fachsemester .....  | 23 627         | 26 091         | 49 718         | 17,0       | 13 290        | 26,7        | 36 428         | 73,3        | 12 276        | 37 442         | 75,3        |
| 2. Fachsemester .....  | 2 016          | 1 929          | 3 945          | 1,4        | 1 017         | 25,8        | 2 928          | 74,2        | 774           | 3 171          | 80,4        |
| 3. Fachsemester .....  | 25 135         | 22 767         | 47 902         | 16,4       | 13 714        | 28,6        | 34 188         | 71,4        | 10 060        | 37 842         | 79,0        |
| 4. Fachsemester .....  | 2 460          | 2 270          | 4 730          | 1,6        | 1 236         | 26,1        | 3 494          | 73,9        | 950           | 3 780          | 79,9        |
| 5. Fachsemester .....  | 19 199         | 19 328         | 38 527         | 13,2       | 10 879        | 28,2        | 27 648         | 71,8        | 5 896         | 32 631         | 84,7        |
| 6. Fachsemester .....  | 2 540          | 2 563          | 5 103          | 1,7        | 1 470         | 28,8        | 3 633          | 71,2        | 561           | 4 542          | 89,0        |
| 7. Fachsemester .....  | 20 496         | 18 556         | 39 052         | 13,4       | 10 527        | 27,0        | 28 525         | 73,0        | 5 628         | 33 424         | 85,6        |
| 8. Fachsemester .....  | 4 474          | 5 263          | 9 737          | 3,3        | 2 946         | 30,3        | 6 791          | 69,7        | 1 261         | 8 476          | 87,0        |
| 9. Fachsemester .....  | 26 535         | 18 508         | 45 043         | 15,4       | 12 527        | 27,8        | 32 516         | 72,2        | 5 832         | 39 211         | 87,1        |
| 10. Fachsemester ..... | 7 747          | 5 885          | 13 632         | 4,7        | 4 642         | 34,1        | 8 990          | 65,9        | 1 503         | 12 129         | 89,0        |
| 11. Fachsemester ..... | 13 454         | 9 394          | 22 848         | 7,8        | 8 351         | 36,6        | 14 497         | 63,4        | 2 327         | 20 521         | 89,8        |
| 12. Fachsemester ..... | 2 845          | 2 295          | 5 140          | 1,8        | 2 198         | 42,8        | 2 942          | 57,2        | 428           | 4 712          | 91,7        |
| 13. Fachsemester ..... | 1 994          | 1 955          | 3 949          | 1,4        | 1 746         | 44,2        | 2 203          | 55,8        | 278           | 3 671          | 93,0        |
| 14. Fachsemester ..... | 660            | 709            | 1 369          | 0,5        | 717           | 52,4        | 652            | 47,6        | 69            | 1 300          | 95,0        |
| 15. Fachsemester       |                |                |                |            |               |             |                |             |               |                |             |
| und höher .....        | 291            | 271            | 562            | 0,2        | 364           | 64,8        | 198            | 35,2        | 32            | 530            | 94,3        |
| Ohne Angabe .....      | 503            | 375            | 878            | 0,3        | 190           | 21,6        | 688            | 78,4        | 147           | 731            | 83,3        |
| <b>Zusammen ...</b>    | <b>153 976</b> | <b>138 169</b> | <b>292 145</b> | <b>100</b> | <b>86 814</b> | <b>29,4</b> | <b>206 331</b> | <b>70,6</b> | <b>48 022</b> | <b>244 113</b> | <b>83,6</b> |

\*) Die Ausbildung wird überwiegend im Wintersemester aufgenommen. Daher ist z.B. die Anzahl der Geförderten im 1. Fachsemester stets wesentlich höher als im 2. Fachsemester.

1) Anteil an der Zeile "Zusammen".  
2) Anteil an der Spalte "Insgesamt".

8 Geförderte 1995 nach Ausbildungsstätten und Staatsangehörigkeit

| Ausbildungsstätte   | Insgesamt | Davon    |       |               |     |                  |      |  |     |
|---|-----------|----------|-------|---------------|-----|------------------|------|--|-----|
|   |           | Deutsche |       | Ausländer aus |     |                  |      | heimatlose und asylberechtigte Ausländer |     |
|   |           | Anzahl   | %     | EU-Ländern    |     | Nicht-EU-Ländern |      | Anzahl                                   | %   |
|   |           |          |       | Anzahl        | %   | Anzahl           | %    |  |     |
| Hauptschulen .....  | 559       | 528      | 94,5  | 1             | 0,2 | 19               | 3,4  | 11                                       | 2,0 |
| Realschulen .....   | 691       | 666      | 96,4  | 8             | 1,2 | 12               | 1,7  | 5  | 0,7 |
| Integrierte Gesamtschulen .....   | 191       | 169      | 88,5  | 1             | 0,5 | 17               | 8,9  | 4  | 2,1 |
| Gymnasien .....   | 13 601    | 12 702   | 93,4  | 66            | 0,5 | 476              | 3,5  | 357                                      | 2,6 |
| Berufsfachschulen .....   | 62 713    | 58 747   | 93,7  | 645           | 1,0 | 2 892            | 4,6  | 429                                      | 0,7 |
| Fachschulklassen, deren Besuch eine abgeschlossene Berufsausbildung nicht voraussetzt .....     | 12 120    | 11 708   | 96,6  | 94            | 0,8 | 293              | 2,4  | 25                                       | 0,2 |
| Fachoberschulklassen, deren Besuch eine abgeschlossene Berufsausbildung nicht voraussetzt ..... | 2 723     | 2 569    | 94,3  | 20            | 0,7 | 94               | 3,5  | 40                                       | 1,5 |
| Abendhauptschulen .....   | 307       | 242      | 78,8  | 8             | 2,6 | 48               | 15,6 | 9  | 2,9 |
| Abendrealschulen .....  | 1 084     | 820      | 75,6  | 29            | 2,7 | 203              | 18,7 | 32                                       | 3,0 |
| Berufsaufbauschulen .....   | 3 662     | 3 298    | 90,1  | 56            | 1,5 | 290              | 7,9  | 18                                       | 0,5 |
| Fachoberschulklassen, deren Besuch eine abgeschlossene Berufsausbildung voraussetzt .....       | 23 523    | 22 399   | 95,2  | 232           | 1,0 | 847              | 3,6  | 45                                       | 0,2 |
| Abendgymnasien .....  | 2 203     | 2 051    | 93,1  | 33            | 1,5 | 103              | 4,7  | 16                                       | 0,7 |
| Kollegs .....   | 22 513    | 21 633   | 96,1  | 253           | 1,1 | 589              | 2,6  | 38                                       | 0,2 |
| Fachschulklassen, deren Besuch eine abgeschlossene Berufsausbildung voraussetzt .....           | 35 336    | 34 699   | 98,2  | 210           | 0,6 | 403              | 1,1  | 24                                       | 0,1 |
| Höhere Fachschulen .....  | 945       | 889      | 94,1  | 20            | 2,1 | 27               | 2,9  | 9  | 1,0 |
| Akademien .....   | 5 027     | 4 941    | 98,3  | 28            | 0,6 | 54               | 1,1  | 4  | 0,1 |
| Fachhochschulen .....   | 138 526   | 133 184  | 96,1  | 978           | 0,7 | 3 408            | 2,5  | 956                                      | 0,7 |
| Kunsthochschulen .....  | 5 859     | 5 651    | 96,4  | 30            | 0,5 | 136              | 2,3  | 42                                       | 0,7 |
| Universitäten .....   | 292 135   | 276 429  | 94,6  | 2 787         | 1,0 | 10 378           | 3,6  | 2 541                                    | 0,9 |
| Fernunterrichtsinstitute .....  | 22        | 22       | 100,0 | -             | -   | -                | -    | -  | -   |
| Insgesamt ...   | 623 740   | 593 347  | 95,1  | 5 499         | 0,9 | 20 289           | 3,3  | 4 605                                    | 0,7 |
| dar. Praktikum ...  | 4 925     | 4 736    | 96,2  | 24            | 0,5 | 133              | 2,7  | 32                                       | 0,6 |
| Nachrichtlich:  |           |          |       |               |     |                  |      |  |     |
| Früheres Bundesgebiet .....   | 498 187   | 468 459  | 94,0  | 5 420         | 1,1 | 19 873           | 4,0  | 4 435                                    | 0,9 |
| Neue Länder und Berlin-Ost .....  | 125 553   | 124 888  | 99,5  | 79            | 0,1 | 416              | 0,3  | 170                                      | 0,1 |

9 Geförderte 1995 nach Ausbildungsstätten und Art eines berufsqualifizierenden Ausbildungsabschlusses

| Ausbildungsstätte   | Insgesamt | Ohne berufsqualifizierenden Abschluß/ ohne Angabe | Mit berufsqualifizierendem Ausbildungsabschluß |                              |                     |                    |                             |                |                 |             |                          |
|---|-----------|---|--|------------------------------|---------------------|--------------------|-----------------------------|----------------|-----------------|-------------|--------------------------|
|   |           |   | zusammen                                       | erlangt durch Abschluß einer |                     |                    |                             |                |                 |             |                          |
|   |           |   |  | Lehre                        | Berufsfachschule 1) | Fachschulklasse 2) | Höheren Fachschule/Akademie | Fachhochschule | Kunsthochschule | Universität | sonst. Ausbildungsstätte |
| Hauptschulen .....  | 559       | 552   | 7  | -                            | -                   | -                  | -                           | -              | -               | -           | 7                        |
| Realschulen .....   | 691       | 687   | 4  | 1                            | -                   | -                  | -                           | -              | -               | -           | 3                        |
| Integrierte Gesamtschulen .....   | 191       | 190   | 1  | -                            | -                   | -                  | -                           | -              | -               | -           | 1                        |
| Gymnasien .....   | 13 601    | 13 249  | 352  | 167                          | 10                  | -                  | -                           | -              | -               | -           | 175                      |
| Berufsfachschulen .....   | 62 713    | 59 723  | 2 990  | 2 107                        | 654                 | -                  | -                           | -              | -               | -           | 229                      |
| Fachschulklassen, deren Besuch eine abgeschlossene Berufsausbildung nicht voraussetzt .....     | 12 120    | 11 307  | 813  | 579                          | 190                 | -                  | -                           | -              | -               | -           | 44                       |
| Fachoberschulklassen, deren Besuch eine abgeschlossene Berufsausbildung nicht voraussetzt ..... | 2 723     | 2 570   | 153  | 129                          | 9                   | -                  | -                           | -              | -               | -           | 15                       |
| Abendhauptschulen .....   | 307       | 298   | 9  | 8                            | -                   | -                  | -                           | -              | -               | -           | 1                        |
| Abendrealschulen .....  | 1 084     | 1 013   | 71   | 68                           | 1                   | -                  | -                           | -              | -               | -           | 2                        |
| Berufsaufbauschulen .....   | 3 662     | 2 648   | 1 014  | 935                          | 49                  | 11                 | -                           | -              | -               | -           | 19                       |
| Fachoberschulklassen, deren Besuch eine abgeschlossene Berufsausbildung voraussetzt .....       | 23 523    | 14 370  | 9 153  | 8 404                        | 356                 | 23                 | 2                           | -              | -               | -           | 368                      |
| Abendgymnasien .....  | 2 203     | 1 424   | 779  | 676                          | 85                  | 4                  | -                           | -              | -               | -           | 14                       |
| Kollegs .....   | 22 513    | 11 294  | 11 219   | 9 643                        | 1 017               | 95                 | 20                          | -              | -               | -           | 444                      |
| Fachschulklassen, deren Besuch eine abgeschlossene Berufsausbildung voraussetzt .....           | 35 336    | 23 196  | 12 140   | 11 052                       | 514                 | 368                | 15                          | -              | -               | -           | 191                      |
| Höhere Fachschulen .....  | 945       | 724   | 221  | 195                          | 20                  | 2                  | 2                           | -              | -               | -           | 2                        |
| Akademien .....   | 5 027     | 4 340   | 687  | 350                          | 320                 | 4                  | 10                          | -              | -               | -           | 3                        |
| Fachhochschulen .....   | 138 526   | 86 031  | 52 495   | 46 510                       | 3 051               | 554                | 276                         | 1 755          | 2               | 70          | 277                      |
| Kunsthochschulen .....  | 5 859     | 4 592   | 1 267  | 989                          | 158                 | 54                 | 3                           | 22             | 21              | 15          | 5                        |
| Universitäten .....   | 292 135   | 247 421   | 44 714   | 37 046                       | 5 144               | 796                | 73                          | 536            | 10              | 539         | 570                      |
| Fernunterrichtsinstitute .....  | 22        | 17  | 5  | 4                            | -                   | -                  | -                           | -              | -               | -           | 1                        |
| Insgesamt ...   | 623 740   | 485 646   | 138 094  | 118 863                      | 11 578              | 1 911              | 401                         | 2 313          | 33              | 624         | 2 371                    |
| dar. Praktikum ...  | 4 925     | 3 776   | 1 149  | 1 018                        | 55                  | 10                 | 22                          | 11             | 1               | 7           | 25                       |
| Nachrichtlich:  |           |   |  |                              |                     |                    |                             |                |                 |             |                          |
| Früheres Bundesgebiet .....   | 498 187   | 369 929   | 128 258  | 111 537                      | 10 487              | 1 344              | 383                         | 2 278          | 28              | 528         | 1 673                    |
| Neue Länder und Berlin-Ost .....  | 125 553   | 115 717   | 9 836  | 7 326                        | 1 091               | 567                | 18                          | 35             | 5               | 96          | 698                      |

1) Einschl. Fachschulklassen, deren Besuch eine abgeschlossene Berufsausbildung nicht voraussetzt.

2) Fachschulklassen, die eine abgeschlossene Berufsausbildung voraussetzen.

**10 Geförderte 1995 nach Ausbildungsstätten, Familienstand und Zahl der Kinder  
Insgesamt**

| Ausbildungsstätte   | Geförderte |          |          | Davon    |       |          |          |             |          |
|---|------------|----------|----------|----------|-------|----------|----------|-------------|----------|
|   | insgesamt  | darunter |          | zusammen | ledig |          | zusammen | verheiratet |          |
|   |            | mit      | mehreren |          | mit   | mehreren |          | mit         | mehreren |
|   |            |          |          |          |       |          |          |             |          |
| Hauptschulen .....  | 559        | 3        | -        | 558      | 3     | -        | -        | -           | -        |
| Realschulen .....   | 691        | 3        | 2        | 685      | 3     | 1        | 5        | -           | 1        |
| Integrierte Gesamtschulen .....   | 191        | 3        | 1        | 183      | 2     | 1        | 8        | 1           | -        |
| Gymnasien .....   | 13 601     | 147      | 29       | 13 180   | 58    | 3        | 374      | 81          | 20       |
| Berufsfachschulen .....   | 62 713     | 1 158    | 382      | 60 650   | 626   | 39       | 1 592    | 399         | 280      |
| Fachschulklassen, deren Besuch<br>eine abgeschlossene Berufsausbil-<br>dung nicht voraussetzt .....     | 12 120     | 345      | 171      | 11 395   | 143   | 11       | 600      | 159         | 128      |
| Fachoberschulklassen, deren Besuch<br>eine abgeschlossene Berufsausbil-<br>dung nicht voraussetzt ..... | 2 723      | 51       | 8        | 2 628    | 27    | 1        | 67       | 13          | 6        |
| Abendhauptschulen .....   | 307        | 3        | 4        | 292      | 1     | -        | 7        | 1           | 2        |
| Abendrealschulen .....  | 1 084      | 33       | 23       | 1 010    | 15    | 5        | 34       | 8           | 9        |
| Berufsaufbauschulen .....   | 3 662      | 60       | 38       | 3 502    | 24    | 2        | 100      | 21          | 30       |
| Fachoberschulklassen, deren<br>Besuch eine abgeschlossene<br>Berufsausbildung voraussetzt .....         | 23 523     | 355      | 113      | 22 779   | 172   | 13       | 492      | 128         | 65       |
| Abendgymnasien .....  | 2 203      | 113      | 82       | 1 972    | 60    | 9        | 144      | 31          | 57       |
| Kollegs .....   | 22 513     | 520      | 157      | 21 482   | 278   | 24       | 579      | 139         | 72       |
| Fachschulklassen, deren Besuch<br>eine abgeschlossene Berufsausbil-<br>dung voraussetzt .....           | 35 336     | 1 248    | 543      | 32 280   | 415   | 34       | 2 671    | 726         | 451      |
| Höhere Fachschulen .....  | 945        | 40       | 31       | 816      | 12    | 1        | 109      | 24          | 26       |
| Akademien .....   | 5 027      | 54       | 31       | 4 810    | 18    | 1        | 182      | 28          | 28       |
| Fachhochschulen .....   | 138 526    | 4 654    | 1 955    | 128 788  | 1 806 | 197      | 7 591    | 2 273       | 1 342    |
| Kunsthochschulen .....  | 5 859      | 365      | 96       | 5 405    | 231   | 25       | 293      | 86          | 47       |
| Universitäten .....   | 292 135    | 8 914    | 3 315    | 274 519  | 3 809 | 480      | 14 167   | 4 126       | 2 283    |
| Fernunterrichtsinstitute .....  | 22         | 2        | 2        | 17       | 1     | -        | 4        | -           | 2        |
| Insgesamt ...   | 623 740    | 18 069   | 6 983    | 586 931  | 7 704 | 847      | 29 019   | 8 242       | 4 825    |
| dar. Praktikum ...  | 4 925      | 124      | 64       | 4 649    | 49    | 2        | 217      | 56          | 54       |
| Nachrichtlich:  |            |          |          |          |       |          |          |             |          |
| Früheres Bundesgebiet .....   | 498 187    | 14 169   | 5 721    | 467 118  | 5 155 | 608      | 24 374   | 7 199       | 4 036    |
| Neue Länder und Berlin-Ost .....  | 125 553    | 3 900    | 1 262    | 119 813  | 2 549 | 239      | 4 645    | 1 043       | 789      |

| Ausbildungsstätte   | Davon                   |            |                  |           |            |                  |            |            |                  |
|---|-------------------------|------------|------------------|-----------|------------|------------------|------------|------------|------------------|
|   | dauernd getrennt lebend |            |                  | verwitwet |            |                  | geschieden |            |                  |
|   | zusammen                | darunter   |                  | zusammen  | darunter   |                  | zusammen   | darunter   |                  |
|   |                         | einem Kind | mehreren Kindern |           | einem Kind | mehreren Kindern |            | einem Kind | mehreren Kindern |
| Hauptschulen .....  | -                       | -          | -                | -         | -          | -                | 1          | -          | -                |
| Realschulen .....   | -                       | -          | -                | -         | -          | -                | 1          | -          | -                |
| Integrierte Gesamtschulen .....   | -                       | -          | -                | -         | -          | -                | -          | -          | -                |
| Gymnasien .....   | 19                      | 2          | 3                | 2         | 1          | -                | 26         | 5          | 3                |
| Berufsfachschulen .....   | 185                     | 56         | 39               | 12        | 4          | 2                | 274        | 73         | 42               |
| Fachschulklassen, deren Besuch<br>eine abgeschlossene Berufsausbil-<br>dung nicht voraussetzt .....     | 44                      | 14         | 16               | 6         | 2          | 1                | 75         | 27         | 17               |
| Fachoberschulklassen, deren Besuch<br>eine abgeschlossene Berufsausbil-<br>dung nicht voraussetzt ..... | 7                       | 2          | -                | -         | -          | -                | 21         | 9          | 1                |
| Abendhauptschulen .....   | 3                       | -          | 1                | -         | -          | -                | 5          | 1          | 1                |
| Abendrealschulen .....  | 15                      | 4          | 5                | 4         | 1          | 2                | 21         | 7          | 2                |
| Berufsaufbauschulen .....   | 20                      | 8          | 2                | 2         | -          | -                | 38         | 7          | 4                |
| Fachoberschulklassen, deren<br>Besuch eine abgeschlossene<br>Berufsausbildung voraussetzt .....         | 81                      | 18         | 17               | 9         | 3          | -                | 162        | 34         | 18               |
| Abendgymnasien .....  | 32                      | 8          | 9                | -         | -          | -                | 55         | 14         | 7                |
| Kollegs .....   | 138                     | 37         | 19               | 10        | -          | 3                | 304        | 66         | 39               |
| Fachschulklassen, deren Besuch<br>eine abgeschlossene Berufsausbil-<br>dung voraussetzt .....           | 130                     | 39         | 22               | 9         | 3          | 5                | 246        | 63         | 31               |
| Höhere Fachschulen .....  | 9                       | 2          | 2                | 1         | -          | -                | 10         | 2          | 2                |
| Akademien .....   | 16                      | 4          | 1                | 2         | 1          | -                | 17         | 3          | 3                |
| Fachhochschulen .....   | 471                     | 147        | 119              | 52        | 13         | 13               | 1 644      | 415        | 284              |
| Kunsthochschulen .....  | 40                      | 14         | 9                | 4         | -          | 3                | 117        | 34         | 12               |
| Universitäten .....   | 780                     | 246        | 174              | 61        | 16         | 10               | 2 608      | 717        | 368              |
| Fernunterrichtsinstitute .....  | -                       | -          | -                | -         | -          | -                | 1          | 1          | -                |
| Insgesamt ...   | 1 990                   | 601        | 438              | 174       | 44         | 39               | 5 626      | 1 478      | 834              |
| dar. Praktikum ...  | 17                      | 7          | 2                | 2         | 1          | 1                | 40         | 11         | 5                |
| Nachrichtlich:  |                         |            |                  |           |            |                  |            |            |                  |
| Früheres Bundesgebiet .....   | 1 689                   | 511        | 378              | 150       | 32         | 32               | 4 856      | 1 272      | 687              |
| Neue Länder und Berlin-Ost .....  | 301                     | 90         | 60               | 24        | 12         | 7                | 770        | 206        | 167              |

10 Geförderte 1995 nach Ausbildungsstätten, Familienstand und Zahl der Kinder  
Männlich

| Ausbildungsstätte   | Geförderte |            |                      | Davon    |            |                      |          |             |                      |
|---|------------|------------|----------------------|----------|------------|----------------------|----------|-------------|----------------------|
|   | insgesamt  | darunter   |                      | zusammen | ledig      |                      | zusammen | verheiratet |                      |
|   |            | einem Kind | mit mehreren Kindern |          | einem Kind | mit mehreren Kindern |          | einem Kind  | mit mehreren Kindern |
| Hauptschulen .....  | 244        | -          | -                    | 244      | -          | -                    | -        | -           | -                    |
| Realschulen .....   | 272        | -          | -                    | 271      | -          | -                    | 1        | -           | -                    |
| Integrierte Gesamtschulen .....   | 83         | -          | -                    | 83       | -          | -                    | -        | -           | -                    |
| Gymnasien .....   | 5 813      | 39         | 10                   | 5 673    | 4          | 1                    | 131      | 35          | 8                    |
| Berufsfachschulen .....   | 12 618     | 111        | 32                   | 12 294   | 39         | 2                    | 286      | 68          | 28                   |
| Fachschulklassen, deren Besuch eine abgeschlossene Berufsausbildung nicht voraussetzt .....     | 1 439      | 42         | 34                   | 1 287    | 7          | 1                    | 140      | 33          | 30                   |
| Fachoberschulklassen, deren Besuch eine abgeschlossene Berufsausbildung nicht voraussetzt ..... | 993        | 12         | -                    | 966      | 7          | -                    | 23       | 4           | -                    |
| Abendhauptschulen .....   | 164        | -          | 1                    | 162      | -          | -                    | 1        | -           | 1                    |
| Abendrealschulen .....  | 541        | 6          | 1                    | 529      | 1          | -                    | 7        | 2           | -                    |
| Berufsaufbauschulen .....   | 2 130      | 19         | 7                    | 2 066    | 5          | -                    | 51       | 9           | 7                    |
| Fachoberschulklassen, deren Besuch eine abgeschlossene Berufsausbildung voraussetzt .....       | 15 865     | 126        | 28                   | 15 534   | 43         | 1                    | 271      | 69          | 25                   |
| Abendgymnasien .....  | 949        | 24         | 11                   | 907      | 16         | 2                    | 28       | 5           | 8                    |
| Kollegs .....   | 11 915     | 128        | 23                   | 11 619   | 58         | 1                    | 205      | 51          | 17                   |
| Fachschulklassen, deren Besuch eine abgeschlossene Berufsausbildung voraussetzt .....           | 23 855     | 765        | 267                  | 21 729   | 164        | 12                   | 1 971    | 568         | 247                  |
| Höhere Fachschulen .....  | 548        | 27         | 23                   | 454      | 5          | -                    | 88       | 21          | 21                   |
| Akademien .....   | 1 111      | 20         | 12                   | 1 044    | 5          | 1                    | 61       | 14          | 11                   |
| Fachhochschulen .....   | 90 374     | 2 403      | 776                  | 84 920   | 725        | 61                   | 4 801    | 1 523       | 657                  |
| Kunsthochschulen .....  | 2 785      | 145        | 53                   | 2 602    | 89         | 14                   | 136      | 46          | 31                   |
| Universitäten .....   | 153 976    | 3 751      | 1 279                | 146 064  | 1 338      | 145                  | 6 941    | 2 167       | 1 030                |
| Fernunterrichtsinstitute .....  | 7          | -          | -                    | 7        | -          | -                    | -        | -           | -                    |
| Zusammen ...  | 325 682    | 7 618      | 2 557                | 308 455  | 2 506      | 241                  | 15 142   | 4 615       | 2 121                |
| dar. Praktikum ...  | 2 066      | 35         | 13                   | 1 981    | 15         | -                    | 73       | 19          | 12                   |
| Nachrichtlich:  |            |            |                      |          |            |                      |          |             |                      |
| Früheres Bundesgebiet .....   | 270 404    | 6 257      | 2 120                | 255 924  | 1 677      | 173                  | 12 844   | 4 198       | 1 810                |
| Neue Länder und Berlin-Ost .....  | 55 278     | 1 361      | 437                  | 52 531   | 829        | 68                   | 2 298    | 417         | 311                  |

| Ausbildungsstätte   | Davon                   |            |                  |           |            |                  |            |            |                  |
|---|-------------------------|------------|------------------|-----------|------------|------------------|------------|------------|------------------|
|   | dauernd getrennt lebend |            |                  | verwitwet |            |                  | geschieden |            |                  |
|   | zusammen                | darunter   |                  | zusammen  | darunter   |                  | zusammen   | darunter   |                  |
|   |                         | einem Kind | mehreren Kindern |           | einem Kind | mehreren Kindern |            | einem Kind | mehreren Kindern |
| Hauptschulen .....  | -                       | -          | -                | -         | -          | -                | -          | -          | -                |
| Realschulen .....   | -                       | -          | -                | -         | -          | -                | -          | -          | -                |
| Integrierte Gesamtschulen .....   | -                       | -          | -                | -         | -          | -                | -          | -          | -                |
| Gymnasien .....   | 6                       | -          | 1                | -         | -          | -                | 3          | -          | -                |
| Berufsfachschulen .....   | 12                      | 1          | 2                | 2         | -          | -                | 24         | 3          | -                |
| Fachschulklassen, deren Besuch eine abgeschlossene Berufsausbildung nicht voraussetzt .....     | 3                       | 1          | 1                | -         | -          | -                | 9          | 1          | 2                |
| Fachoberschulklassen, deren Besuch eine abgeschlossene Berufsausbildung nicht voraussetzt ..... | -                       | -          | -                | -         | -          | -                | 4          | 1          | -                |
| Abendhauptschulen .....   | 1                       | -          | -                | -         | -          | -                | -          | -          | -                |
| Abendrealschulen .....  | 3                       | 2          | 1                | 1         | -          | -                | 1          | 1          | -                |
| Berufsaufbauschulen .....   | 5                       | 4          | -                | -         | -          | -                | 8          | 1          | -                |
| Fachoberschulklassen, deren Besuch eine abgeschlossene Berufsausbildung voraussetzt .....       | 28                      | 6          | 2                | -         | -          | -                | 32         | 8          | -                |
| Abendgymnasien .....  | 6                       | 2          | 1                | -         | -          | -                | 8          | 1          | -                |
| Kollegs .....   | 34                      | 10         | 2                | -         | -          | -                | 57         | 9          | 3                |
| Fachschulklassen, deren Besuch eine abgeschlossene Berufsausbildung voraussetzt .....           | 64                      | 19         | 4                | 3         | 2          | 1                | 88         | 12         | 3                |
| Höhere Fachschulen .....  | 5                       | 1          | 2                | -         | -          | -                | 1          | -          | -                |
| Akademien .....   | 5                       | 1          | -                | -         | -          | -                | 1          | -          | -                |
| Fachhochschulen .....   | 168                     | 50         | 27               | 11        | 2          | -                | 474        | 103        | 31               |
| Kunsthochschulen .....  | 9                       | 1          | 3                | -         | -          | -                | 38         | 9          | 5                |
| Universitäten .....   | 249                     | 77         | 40               | 10        | 1          | 1                | 712        | 168        | 63               |
| Fernunterrichtsinstitute .....  | -                       | -          | -                | -         | -          | -                | -          | -          | -                |
| Zusammen ...  | 598                     | 175        | 86               | 27        | 5          | 2                | 1 460      | 317        | 107              |
| dar. Praktikum ...  | 4                       | -          | -                | -         | -          | -                | 8          | 1          | 1                |
| Nachrichtlich:  |                         |            |                  |           |            |                  |            |            |                  |
| Früheres Bundesgebiet .....   | 484                     | 151        | 66               | 22        | 4          | 2                | 1 130      | 227        | 69               |
| Neue Länder und Berlin-Ost .....  | 114                     | 24         | 20               | 5         | 1          | -                | 330        | 90         | 38               |

10 Geförderte 1995 nach Ausbildungsstätten, Familienstand und Zahl der Kinder  
Weiblich

| Ausbildungsstätte   | Geförderte |          |                     | Davon    |               |               |             |                     |               |
|---|------------|----------|---------------------|----------|---------------|---------------|-------------|---------------------|---------------|
|   | insgesamt  | darunter |                     | zusammen | ledig         |               | verheiratet |                     |               |
|   |            | mit      | mehreren<br>Kindern |          | darunter      |               | zusammen    | darunter            |               |
|   |            |          |                     |          | einem<br>Kind | einem<br>Kind |             | mehreren<br>Kindern | einem<br>Kind |
| Hauptschulen .....  | 315        | 3        | -                   | 314      | 3             | -             | -           | -                   | -             |
| Realschulen .....   | 419        | 3        | 2                   | 414      | 3             | 1             | 4           | -                   | 1             |
| Integrierte Gesamtschulen .....   | 108        | 3        | 1                   | 100      | 2             | 1             | 8           | 1                   | -             |
| Gymnasien .....   | 7 788      | 108      | 19                  | 7 507    | 54            | 2             | 243         | 46                  | 12            |
| Berufsfachschulen .....   | 50 095     | 1 047    | 350                 | 48 356   | 587           | 37            | 1 306       | 331                 | 232           |
| Fachschulklassen, deren Besuch<br>eine abgeschlossene Berufsausbil-<br>dung nicht voraussetzt .....     | 10 681     | 303      | 137                 | 10 108   | 136           | 10            | 460         | 126                 | 96            |
| Fachoberschulklassen, deren Besuch<br>eine abgeschlossene Berufsausbil-<br>dung nicht voraussetzt ..... | 1 730      | 39       | 8                   | 1 662    | 20            | 1             | 44          | 9                   | 6             |
| Abendhauptschulen .....   | 143        | 3        | 3                   | 130      | 1             | -             | 6           | 1                   | 1             |
| Abendrealschulen .....  | 543        | 27       | 22                  | 481      | 14            | 5             | 27          | 4                   | 9             |
| Berufsaufbauschulen .....   | 1 532      | 41       | 31                  | 1 436    | 19            | 2             | 49          | 12                  | 23            |
| Fachoberschulklassen, deren<br>Besuch eine abgeschlossene<br>Berufsausbildung voraussetzt .....         | 7 658      | 229      | 85                  | 7 245    | 129           | 12            | 221         | 59                  | 40            |
| Abendgymnasien .....  | 1 254      | 89       | 71                  | 1 065    | 44            | 7             | 116         | 26                  | 49            |
| Kollegs .....   | 10 598     | 392      | 134                 | 9 863    | 220           | 23            | 374         | 88                  | 55            |
| Fachschulklassen, deren Besuch<br>eine abgeschlossene Berufsausbil-<br>dung voraussetzt .....           | 11 481     | 481      | 276                 | 10 551   | 251           | 22            | 700         | 158                 | 204           |
| Höhere Fachschulen .....  | 397        | 13       | 8                   | 362      | 7             | 1             | 21          | 3                   | 5             |
| Akademien .....   | 3 916      | 34       | 19                  | 3 766    | 13            | -             | 121         | 14                  | 15            |
| Fachhochschulen .....   | 48 152     | 2 251    | 1 179               | 43 848   | 1 081         | 136           | 2 790       | 750                 | 685           |
| Kunsthochschulen .....  | 3 074      | 220      | 43                  | 2 803    | 142           | 11            | 157         | 40                  | 16            |
| Universitäten .....   | 138 159    | 5 163    | 2 036               | 128 455  | 2 471         | 335           | 7 226       | 1 959               | 1 253         |
| Fernunterrichtsinstitute .....  | 15         | 2        | 2                   | 10       | 1             | -             | 4           | -                   | 2             |
| Zusammen ...  | 298 058    | 10 451   | 4 426               | 278 476  | 5 198         | 606           | 13 877      | 3 627               | 2 704         |
| dar. Praktikum ...  | 2 859      | 89       | 51                  | 2 668    | 34            | 2             | 144         | 37                  | 42            |
| Nachrichtlich:  |            |          |                     |          |               |               |             |                     |               |
| Früheres Bundesgebiet .....   | 227 783    | 7 912    | 3 601               | 211 194  | 3 478         | 435           | 11 530      | 3 001               | 2 226         |
| Neue Länder und Berlin-Ost .....  | 70 275     | 2 539    | 825                 | 67 282   | 1 720         | 171           | 2 347       | 626                 | 478           |

| Ausbildungsstätte   | Davon                   |            |                      |           |            |                      |            |            |                      |
|---|-------------------------|------------|----------------------|-----------|------------|----------------------|------------|------------|----------------------|
|   | dauernd getrennt lebend |            |                      | verwitwet |            |                      | geschieden |            |                      |
|   | zusammen                | darunter   |                      | zusammen  | darunter   |                      | zusammen   | darunter   |                      |
|   |                         | einem Kind | mit mehreren Kindern |           | einem Kind | mit mehreren Kindern |            | einem Kind | mit mehreren Kindern |
| Hauptschulen .....  | -                       | -          | -                    | -         | -          | -                    | 1          | -          | -                    |
| Realschulen .....   | -                       | -          | -                    | -         | -          | -                    | 1          | -          | -                    |
| Integrierte Gesamtschulen .....   | -                       | -          | -                    | -         | -          | -                    | -          | -          | -                    |
| Gymnasien .....   | 13                      | 2          | 2                    | 2         | 1          | -                    | 23         | 5          | 3                    |
| Berufsfachschulen .....   | 173                     | 55         | 37                   | 10        | 4          | 2                    | 250        | 70         | 42                   |
| Fachschulklassen, deren Besuch eine abgeschlossene Berufsausbildung nicht voraussetzt .....     | 41                      | 13         | 15                   | 6         | 2          | 1                    | 66         | 26         | 15                   |
| Fachoberschulklassen, deren Besuch eine abgeschlossene Berufsausbildung nicht voraussetzt ..... | 7                       | 2          | -                    | -         | -          | -                    | 17         | 8          | 1                    |
| Abendhauptschulen .....   | 2                       | -          | 1                    | -         | -          | -                    | 5          | 1          | 1                    |
| Abendrealschulen .....  | 12                      | 2          | 4                    | 3         | 1          | 2                    | 20         | 6          | 2                    |
| Berufsaufbauschulen .....   | 15                      | 4          | 2                    | 2         | -          | -                    | 30         | 6          | 4                    |
| Fachoberschulklassen, deren Besuch eine abgeschlossene Berufsausbildung voraussetzt .....       | 53                      | 12         | 15                   | 9         | 3          | -                    | 130        | 26         | 18                   |
| Abendgymnasien .....  | 26                      | 6          | 8                    | -         | -          | -                    | 47         | 13         | 7                    |
| Kollegs .....   | 104                     | 27         | 17                   | 10        | -          | 3                    | 247        | 57         | 36                   |
| Fachschulklassen, deren Besuch eine abgeschlossene Berufsausbildung voraussetzt .....           | 66                      | 20         | 18                   | 6         | 1          | 4                    | 158        | 51         | 28                   |
| Höhere Fachschulen .....  | 4                       | 1          | -                    | 1         | -          | -                    | 9          | 2          | 2                    |
| Akademien .....   | 11                      | 3          | 1                    | 2         | 1          | -                    | 16         | 3          | 3                    |
| Fachhochschulen .....   | 303                     | 97         | 92                   | 41        | 11         | 13                   | 1 170      | 312        | 253                  |
| Kunsthochschulen .....  | 31                      | 13         | 6                    | 4         | -          | 3                    | 79         | 25         | 7                    |
| Universitäten .....   | 531                     | 169        | 134                  | 51        | 15         | 9                    | 1 896      | 549        | 305                  |
| Fernunterrichtsinstitute .....  | -                       | -          | -                    | -         | -          | -                    | 1          | 1          | -                    |
| Zusammen ...  | 1 392                   | 426        | 352                  | 147       | 39         | 37                   | 4 166      | 1 161      | 727                  |
| dar. Praktikum ...  | 13                      | 7          | 2                    | 2         | 1          | 1                    | 32         | 10         | 4                    |
| Nachrichtlich:  |                         |            |                      |           |            |                      |            |            |                      |
| Früheres Bundesgebiet .....   | 1 205                   | 360        | 312                  | 128       | 28         | 30                   | 3 726      | 1 045      | 598                  |
| Neue Länder und Berlin-Ost .....  | 187                     | 66         | 40                   | 19        | 11         | 7                    | 440        | 116        | 129                  |

**11 Geförderte 1995 nach Ausbildungsstätten und Berufstätigkeit  
des Vaters bzw. der Mutter**

| Ausbildungsstätte   | Insgesamt | Darunter Geförderte, deren Vater bzw. Mutter<br>berufstätig ist 1) |          |                   |         |                    |        |         | nicht bzw.<br>nicht mehr<br>berufstätig<br>ist 1) |  |
|---|-----------|--|----------|-------------------|---------|--------------------|--------|---------|---|--|
|   |           | zusammen   | als      |                   |         |                    |        |         |   |  |
|   |           |  | Arbeiter | Ange-<br>stellter | Beamter | Selb-<br>ständiger |        |         |   |  |
|   |           |  |          |                   |         |                    | Anzahl | %       | Anzahl  |  |
| Vater   |           |  |          |                   |         |                    |        |         |   |  |
| Hauptschulen .....  | 559       | 246  | 44,0     | 211               | 19      | 4                  | 12     | 209     | 37,4  |  |
| Realschulen .....   | 691       | 412  | 59,6     | 253               | 65      | 16                 | 78     | 179     | 25,9  |  |
| Integrierte Gesamtschulen .....   | 191       | 81   | 42,4     | 59                | 14      | 3                  | 5      | 48      | 25,1  |  |
| Gymnasien .....   | 13 601    | 8 358  | 61,5     | 4 880             | 1 935   | 364                | 1 179  | 3 548   | 26,1  |  |
| Berufsfachschulen .....   | 62 713    | 38 436   | 61,3     | 24 468            | 6 724   | 1 547              | 5 697  | 14 538  | 23,2  |  |
| Fachschulklassen, deren Besuch<br>eine abgeschlossene Berufsausbil-<br>dung nicht voraussetzt .....     | 12 120    | 7 063  | 58,3     | 4 140             | 1 461   | 374                | 1 088  | 2 951   | 24,3  |  |
| Fachoberschulklassen, deren Besuch<br>eine abgeschlossene Berufsausbil-<br>dung nicht voraussetzt ..... | 2 723     | 1 650  | 60,6     | 878               | 351     | 105                | 316    | 625     | 23,0  |  |
| Abendhauptschulen .....   | 307       | 118  | 38,4     | 91                | 13      | 3                  | 11     | 115     | 37,5  |  |
| Abendrealschulen .....  | 1 084     | 406  | 37,5     | 275               | 72      | 19                 | 40     | 401     | 37,0  |  |
| Berufsaufbauschulen .....   | 3 662     | 1 666  | 45,5     | 969               | 274     | 105                | 318    | 1 059   | 28,9  |  |
| Fachoberschulklassen, deren<br>Besuch eine abgeschlossene Be-<br>rufsausbildung voraussetzt .....       | 23 523    | 11 676   | 49,6     | 6 212             | 2 854   | 720                | 1 890  | 5 737   | 24,4  |  |
| Abendgymnasien .....  | 2 203     | 134  | 6,1      | 46                | 69      | 6                  | 13     | 973     | 44,2  |  |
| Kollegs .....   | 22 513    | 3 708  | 16,5     | 1 305             | 1 622   | 335                | 446    | 11 333  | 50,3  |  |
| Fachschulklassen, deren Besuch<br>eine abgeschlossene Berufsausbil-<br>dung voraussetzt .....           | 35 336    | 12 713   | 36,0     | 5 301             | 2 230   | 402                | 4 780  | 10 208  | 28,9  |  |
| Höhere Fachschulen .....  | 945       | 371  | 39,3     | 139               | 122     | 51                 | 59     | 375     | 39,7  |  |
| Akademien .....   | 5 027     | 3 273  | 65,1     | 1 335             | 798     | 356                | 784    | 1 253   | 24,9  |  |
| Fachhochschulen .....   | 138 526   | 63 562   | 45,9     | 24 361            | 20 650  | 6 607              | 11 944 | 47 817  | 34,5  |  |
| Kunsthochschulen .....  | 5 859     | 2 886  | 49,3     | 515               | 1 336   | 450                | 585    | 1 796   | 30,7  |  |
| Universitäten .....   | 292 135   | 165 784  | 56,7     | 48 565            | 63 325  | 25 341             | 28 553 | 83 653  | 28,6  |  |
| Fernunterrichtsinstitute .....  | 22        | 4  | 18,2     | 1                 | 1       | 2                  | -      | 9       | 40,9  |  |
| Insgesamt ...   | 623 740   | 322 547  | 51,7     | 124 004           | 103 935 | 36 810             | 57 798 | 186 827 | 30,0  |  |
| dar. Praktikum ...  | 4 925     | 2 588  | 52,5     | 1 156             | 629     | 246                | 557    | 1 496   | 30,4  |  |
| Nachrichtlich:  |           |  |          |                   |         |                    |        |         |   |  |
| Früheres Bundesgebiet .....   | 498 187   | 245 424  | 49,3     | 86 692            | 75 261  | 35 033             | 48 438 | 163 272 | 32,8  |  |
| Neue Länder und Berlin-Ost .....  | 125 553   | 77 123   | 61,4     | 37 312            | 28 674  | 1 777              | 9 360  | 23 555  | 18,8  |  |
| Mutter  |           |  |          |                   |         |                    |        |         |   |  |
| Hauptschulen .....  | 559       | 125  | 22,4     | 92                | 25      | -                  | 8      | 376     | 67,3  |  |
| Realschulen .....   | 691       | 271  | 39,2     | 139               | 91      | 2                  | 39     | 359     | 52,0  |  |
| Integrierte Gesamtschulen .....   | 191       | 64   | 33,5     | 22                | 32      | -                  | 10     | 83      | 43,5  |  |
| Gymnasien .....   | 13 601    | 6 356  | 46,7     | 2 466             | 3 298   | 87                 | 505    | 6 390   | 47,0  |  |
| Berufsfachschulen .....   | 62 713    | 26 165   | 41,7     | 12 769            | 10 921  | 175                | 2 300  | 32 406  | 51,7  |  |
| Fachschulklassen, deren Besuch<br>eine abgeschlossene Berufsausbil-<br>dung nicht voraussetzt .....     | 12 120    | 4 185  | 34,5     | 1 921             | 1 837   | 28                 | 399    | 6 986   | 57,6  |  |
| Fachoberschulklassen, deren Besuch<br>eine abgeschlossene Berufsausbil-<br>dung nicht voraussetzt ..... | 2 723     | 1 285  | 47,2     | 496               | 617     | 13                 | 159    | 1 196   | 43,9  |  |
| Abendhauptschulen .....   | 307       | 64   | 20,8     | 39                | 23      | -                  | 2      | 225     | 73,3  |  |
| Abendrealschulen .....  | 1 084     | 294  | 27,1     | 153               | 115     | 3                  | 23     | 699     | 64,5  |  |
| Berufsaufbauschulen .....   | 3 662     | 1 105  | 30,2     | 559               | 384     | 13                 | 139    | 1 948   | 53,2  |  |
| Fachoberschulklassen, deren<br>Besuch eine abgeschlossene Be-<br>rufsausbildung voraussetzt .....       | 23 523    | 7 899  | 33,6     | 3 066             | 4 036   | 64                 | 733    | 11 201  | 47,6  |  |
| Abendgymnasien .....  | 2 203     | 75   | 3,4      | 16                | 51      | 2                  | 6      | 1 146   | 52,0  |  |
| Kollegs .....   | 22 513    | 2 382  | 10,6     | 710               | 1 449   | 73                 | 150    | 13 919  | 61,8  |  |
| Fachschulklassen, deren Besuch<br>eine abgeschlossene Berufsausbil-<br>dung voraussetzt .....           | 35 336    | 8 071  | 22,8     | 2 776             | 3 507   | 61                 | 1 727  | 16 470  | 46,6  |  |
| Höhere Fachschulen .....  | 945       | 272  | 28,8     | 73                | 156     | 5                  | 38     | 541     | 57,2  |  |
| Akademien .....   | 5 027     | 1 997  | 39,7     | 627               | 1 003   | 47                 | 320    | 2 819   | 56,1  |  |
| Fachhochschulen .....   | 138 526   | 41 368   | 29,9     | 11 812            | 24 231  | 560                | 4 765  | 80 999  | 58,5  |  |
| Kunsthochschulen .....  | 5 859     | 2 171  | 37,1     | 298               | 1 534   | 51                 | 288    | 3 004   | 51,3  |  |
| Universitäten .....   | 292 135   | 112 148  | 38,4     | 23 657            | 73 844  | 2 504              | 12 143 | 160 635 | 55,0  |  |
| Fernunterrichtsinstitute .....  | 22        | 3  | 13,6     | -                 | 1       | -                  | 2      | 13      | 59,1  |  |
| Insgesamt ...   | 623 740   | 216 300  | 34,7     | 61 691            | 127 165 | 3 688              | 23 756 | 341 415 | 54,7  |  |
| dar. Praktikum ...  | 4 925     | 1 683  | 34,2     | 562               | 870     | 20                 | 231    | 2 831   | 57,5  |  |
| Nachrichtlich:  |           |  |          |                   |         |                    |        |         |   |  |
| Früheres Bundesgebiet .....   | 498 187   | 145 430  | 29,2     | 42 565            | 80 185  | 3 177              | 19 503 | 304 636 | 61,1  |  |
| Neue Länder und Berlin-Ost .....  | 125 553   | 70 870   | 56,4     | 19 126            | 46 980  | 511                | 4 253  | 36 779  | 29,3  |  |

1) Ohne Geförderte, deren Vater bzw. Mutter verstorben ist.

**12 Geförderte 1995 nach Berufstätigkeit des Vaters bzw. der Mutter  
und ihrem Gesamteinkommen sowie nach Ausbildungsstätten**

| Einkommensbezieher<br>—<br>Berufstätigkeit des<br>Vaters bzw. der Mutter | Insgesamt | Davon mit einem Gesamteinkommen von ... bis unter ... DM im Jahr |                       |                       |                       |                       |                       |                       |                       |                       |                       |                       |
|--|-----------|--|-----------------------|-----------------------|-----------------------|-----------------------|-----------------------|-----------------------|-----------------------|-----------------------|-----------------------|-----------------------|
|  |           | unter<br>10 000  | 10 000<br>-<br>15 000 | 15 000<br>-<br>20 000 | 20 000<br>-<br>25 000 | 25 000<br>-<br>30 000 | 30 000<br>-<br>35 000 | 35 000<br>-<br>40 000 | 40 000<br>-<br>45 000 | 45 000<br>-<br>50 000 | 50 000<br>-<br>60 000 | 60 000<br>und<br>mehr |

**Hauptschulen, Realschulen**

|   |     |    |    |    |    |    |    |    |    |    |    |    |
|---|-----|----|----|----|----|----|----|----|----|----|----|----|
| <b>Vater und Mutter</b>   |     |    |    |    |    |    |    |    |    |    |    |    |
| <b>Vater</b>  |     |    |    |    |    |    |    |    |    |    |    |    |
| Arbeiter .....  | 150 | 39 | 3  | 5  | 4  | 8  | 3  | 11 | 3  | 10 | 27 | 37 |
| Angestellter .....  | 38  | 1  | -  | -  | -  | 1  | 1  | 1  | 2  | 2  | 6  | 24 |
| Beamter .....   | 7   | -  | -  | -  | -  | -  | -  | -  | -  | -  | 4  | 3  |
| Selbständig .....   | 37  | 2  | 2  | 2  | 3  | 2  | 3  | 1  | 5  | 4  | 7  | 6  |
| Zusammen ...  | 232 | 42 | 5  | 7  | 7  | 11 | 7  | 13 | 10 | 16 | 44 | 70 |
| Nicht berufstätig .....   | 61  | 30 | 5  | 2  | -  | 4  | 4  | 4  | 1  | 4  | 3  | 4  |
| <b>Mutter</b>   |     |    |    |    |    |    |    |    |    |    |    |    |
| Arbeiterin .....  | 95  | 26 | 4  | 2  | 2  | 9  | 1  | 6  | 1  | 4  | 20 | 20 |
| Angestellte .....   | 70  | 1  | -  | 1  | -  | 1  | 6  | 6  | 4  | 6  | 11 | 34 |
| Beamtin .....   | -   | -  | -  | -  | -  | -  | -  | -  | -  | -  | -  | -  |
| Selbständig .....   | 31  | 2  | 1  | 1  | 3  | 3  | 2  | -  | 4  | 4  | 5  | 6  |
| Zusammen ...  | 196 | 29 | 5  | 4  | 5  | 13 | 9  | 12 | 9  | 14 | 36 | 60 |
| Nicht berufstätig .....   | 97  | 43 | 5  | 5  | 2  | 2  | 2  | 5  | 2  | 6  | 11 | 14 |
| <b>Nur Vater</b>  |     |    |    |    |    |    |    |    |    |    |    |    |
| Arbeiter .....  | 173 | 31 | 5  | 13 | 13 | 10 | 14 | 16 | 17 | 28 | 20 | 6  |
| Angestellter .....  | 36  | 2  | 1  | -  | 2  | -  | 1  | 1  | 2  | 5  | 9  | 13 |
| Beamter .....   | 13  | -  | -  | -  | 1  | -  | -  | -  | 1  | 2  | 6  | 3  |
| Selbständig .....   | 27  | 2  | 6  | 2  | 2  | 1  | 1  | 2  | 3  | 1  | 5  | 2  |
| Zusammen ...  | 249 | 35 | 12 | 15 | 18 | 11 | 16 | 19 | 23 | 36 | 40 | 24 |
| Nicht berufstätig .....   | 57  | 28 | 10 | 7  | 1  | 3  | -  | 5  | 3  | 1  | 1  | -  |
| <b>Nur Mutter</b>   |     |    |    |    |    |    |    |    |    |    |    |    |
| Arbeiterin .....  | 34  | 7  | 4  | 3  | 6  | 8  | 1  | 4  | 1  | -  | -  | -  |
| Angestellte .....   | 30  | 9  | 2  | 1  | 4  | 3  | 2  | 1  | 2  | 2  | 4  | -  |
| Beamtin .....   | 1   | -  | -  | -  | -  | -  | -  | -  | 1  | -  | -  | -  |
| Selbständig .....   | 2   | -  | 1  | -  | 1  | -  | -  | -  | -  | -  | -  | -  |
| Zusammen ...  | 67  | 16 | 7  | 4  | 11 | 11 | 3  | 5  | 4  | 2  | 4  | -  |
| Nicht berufstätig .....   | 45  | 36 | 3  | 4  | -  | -  | 2  | -  | -  | -  | -  | -  |
| <b>Vater und Mutter<br/>ohne Einkommen bzw.<br/>ohne Angabe .....</b> |     |    |    |    |    |    |    |    |    |    |    |    |
|   | 539 | X  | X  | X  | X  | X  | X  | X  | X  | X  | X  | X  |

**Integrierte Gesamtschulen, Gymnasien**

|   |       |     |     |     |     |     |     |     |     |     |     |       |
|---|-------|-----|-----|-----|-----|-----|-----|-----|-----|-----|-----|-------|
| <b>Vater und Mutter</b>   |       |     |     |     |     |     |     |     |     |     |     |       |
| <b>Vater</b>  |       |     |     |     |     |     |     |     |     |     |     |       |
| Arbeiter .....  | 2 535 | 192 | 34  | 46  | 59  | 116 | 166 | 228 | 283 | 249 | 516 | 646   |
| Angestellter .....  | 1 212 | 26  | 18  | 14  | 25  | 20  | 44  | 58  | 78  | 110 | 221 | 600   |
| Beamter .....   | 163   | -   | 1   | -   | 3   | -   | -   | 2   | 6   | 10  | 26  | 115   |
| Selbständig .....   | 618   | 14  | 12  | 25  | 40  | 55  | 61  | 54  | 50  | 47  | 104 | 156   |
| Zusammen ...  | 4 528 | 232 | 65  | 85  | 127 | 191 | 271 | 340 | 417 | 416 | 867 | 1 517 |
| Nicht berufstätig .....   | 838   | 152 | 44  | 48  | 64  | 48  | 68  | 61  | 48  | 75  | 93  | 139   |
| <b>Mutter</b>   |       |     |     |     |     |     |     |     |     |     |     |       |
| Arbeiterin .....  | 1 436 | 134 | 28  | 33  | 51  | 84  | 122 | 160 | 151 | 147 | 267 | 259   |
| Angestellte .....   | 2 429 | 44  | 21  | 29  | 61  | 66  | 95  | 145 | 191 | 221 | 486 | 1 070 |
| Beamtin .....   | 64    | -   | -   | -   | 1   | 1   | 1   | 4   | 2   | 5   | 5   | 45    |
| Selbständig .....   | 319   | 12  | 14  | 17  | 10  | 30  | 21  | 24  | 32  | 23  | 48  | 88    |
| Zusammen ...  | 4 248 | 190 | 63  | 79  | 123 | 181 | 239 | 333 | 376 | 396 | 806 | 1 462 |
| Nicht berufstätig .....   | 1 116 | 194 | 46  | 54  | 68  | 56  | 100 | 68  | 89  | 95  | 154 | 194   |
| <b>Nur Vater</b>  |       |     |     |     |     |     |     |     |     |     |     |       |
| Arbeiter .....  | 1 586 | 184 | 83  | 107 | 164 | 191 | 180 | 191 | 152 | 133 | 144 | 57    |
| Angestellter .....  | 585   | 51  | 13  | 25  | 21  | 30  | 44  | 52  | 49  | 67  | 92  | 141   |
| Beamter .....   | 198   | 3   | -   | 5   | 2   | 1   | 7   | 11  | 14  | 25  | 40  | 90    |
| Selbständig .....   | 317   | 59  | 38  | 27  | 23  | 26  | 26  | 23  | 26  | 26  | 16  | 27    |
| Zusammen ...  | 2 686 | 297 | 134 | 164 | 210 | 248 | 257 | 277 | 241 | 251 | 292 | 315   |
| Nicht berufstätig .....   | 581   | 200 | 79  | 62  | 52  | 49  | 31  | 35  | 20  | 15  | 26  | 12    |
| <b>Nur Mutter</b>   |       |     |     |     |     |     |     |     |     |     |     |       |
| Arbeiterin .....  | 366   | 120 | 52  | 54  | 46  | 35  | 19  | 21  | 9   | 5   | 5   | -     |
| Angestellte .....   | 568   | 63  | 41  | 62  | 52  | 53  | 67  | 59  | 76  | 43  | 33  | 19    |
| Beamtin .....   | 15    | 1   | -   | 1   | -   | 1   | 1   | 1   | 1   | 1   | 3   | 5     |
| Selbständig .....   | 91    | 31  | 12  | 9   | 7   | 11  | 8   | 6   | 2   | 2   | 2   | 1     |
| Zusammen ...  | 1 040 | 215 | 105 | 126 | 105 | 100 | 95  | 87  | 88  | 51  | 43  | 25    |
| Nicht berufstätig .....   | 414   | 240 | 55  | 36  | 24  | 14  | 15  | 7   | 8   | 7   | 6   | 2     |
| <b>Vater und Mutter<br/>ohne Einkommen bzw.<br/>ohne Angabe .....</b> |       |     |     |     |     |     |     |     |     |     |     |       |
|   | 3 705 | X   | X   | X   | X   | X   | X   | X   | X   | X   | X   | X     |

**12 Geförderte 1995 nach Berufstätigkeit des Vaters bzw. der Mutter  
und ihrem Gesamteinkommen sowie nach Ausbildungsstätten**

| Einkommensbezieher<br>—<br>Berufstätigkeit des<br>Vaters bzw. der Mutter                     | Insgesamt | Davon mit einem Gesamteinkommen von ... bis unter ... DM im Jahr |                       |                       |                       |                       |                       |                       |                       |                       |                       |                       |
|--|-----------|--|-----------------------|-----------------------|-----------------------|-----------------------|-----------------------|-----------------------|-----------------------|-----------------------|-----------------------|-----------------------|
|  |           | unter<br>10 000  | 10 000<br>-<br>15 000 | 15 000<br>-<br>20 000 | 20 000<br>-<br>25 000 | 25 000<br>-<br>30 000 | 30 000<br>-<br>35 000 | 35 000<br>-<br>40 000 | 40 000<br>-<br>45 000 | 45 000<br>-<br>50 000 | 50 000<br>-<br>60 000 | 60 000<br>und<br>mehr |
| Berufsfachschulen  |           |  |                       |                       |                       |                       |                       |                       |                       |                       |                       |                       |
| Vater und Mutter   |           |  |                       |                       |                       |                       |                       |                       |                       |                       |                       |                       |
| Vater  |           |  |                       |                       |                       |                       |                       |                       |                       |                       |                       |                       |
| Arbeiter .....   | 11 678    | 225  | 172                   | 268                   | 437                   | 719                   | 1 005                 | 1 181                 | 1 366                 | 1 409                 | 2 285                 | 2 611                 |
| Angestellter .....   | 3 405     | 21   | 48                    | 41                    | 82                    | 106                   | 169                   | 221                   | 273                   | 317                   | 632                   | 1 495                 |
| Beamter .....  | 580       | 1  | -                     | 6                     | 4                     | 6                     | 6                     | 14                    | 25                    | 42                    | 108                   | 368                   |
| Selbständig .....  | 2 833     | 66   | 121                   | 145                   | 191                   | 199                   | 261                   | 281                   | 284                   | 292                   | 405                   | 588                   |
| Zusammen ...   | 18 496    | 313  | 341                   | 460                   | 714                   | 1 030                 | 1 441                 | 1 697                 | 1 948                 | 2 060                 | 3 430                 | 5 062                 |
| Nicht berufstätig .....  | 3 139     | 216  | 226                   | 306                   | 347                   | 324                   | 359                   | 313                   | 280                   | 229                   | 231                   | 308                   |
| Mutter   |           |  |                       |                       |                       |                       |                       |                       |                       |                       |                       |                       |
| Arbeiterin .....   | 8 198     | 238  | 176                   | 290                   | 397                   | 565                   | 762                   | 877                   | 985                   | 946                   | 1 427                 | 1 535                 |
| Angestellte .....  | 7 726     | 60   | 87                    | 135                   | 219                   | 311                   | 443                   | 584                   | 709                   | 776                   | 1 466                 | 2 936                 |
| Beamtin .....  | 107       | 2  | -                     | 2                     | 1                     | -                     | 3                     | 10                    | 8                     | 6                     | 16                    | 59                    |
| Selbständig .....  | 1 471     | 26   | 61                    | 70                    | 101                   | 117                   | 136                   | 146                   | 145                   | 171                   | 213                   | 285                   |
| Zusammen ...   | 17 502    | 326  | 324                   | 497                   | 718                   | 993                   | 1 344                 | 1 617                 | 1 847                 | 1 899                 | 3 122                 | 4 815                 |
| Nicht berufstätig .....  | 4 133     | 203  | 243                   | 269                   | 343                   | 361                   | 456                   | 393                   | 381                   | 390                   | 539                   | 555                   |
| Nur Vater  |           |  |                       |                       |                       |                       |                       |                       |                       |                       |                       |                       |
| Arbeiter .....   | 11 283    | 672  | 424                   | 514                   | 849                   | 1 139                 | 1 230                 | 1 435                 | 1 628                 | 1 412                 | 1 548                 | 432                   |
| Angestellter .....   | 2 928     | 101  | 80                    | 85                    | 117                   | 122                   | 192                   | 255                   | 293                   | 325                   | 614                   | 744                   |
| Beamter .....  | 921       | 2  | 4                     | 3                     | 13                    | 15                    | 20                    | 47                    | 130                   | 150                   | 235                   | 302                   |
| Selbständig .....  | 1 731     | 254  | 167                   | 186                   | 166                   | 145                   | 144                   | 134                   | 147                   | 108                   | 132                   | 148                   |
| Zusammen ...   | 16 863    | 1 029  | 675                   | 788                   | 1 145                 | 1 421                 | 1 586                 | 1 871                 | 2 198                 | 1 995                 | 2 529                 | 1 626                 |
| Nicht berufstätig .....  | 3 771     | 1 126  | 620                   | 502                   | 366                   | 300                   | 233                   | 164                   | 166                   | 110                   | 113                   | 71                    |
| Nur Mutter   |           |  |                       |                       |                       |                       |                       |                       |                       |                       |                       |                       |
| Arbeiterin .....   | 2 731     | 628  | 382                   | 454                   | 411                   | 319                   | 255                   | 162                   | 73                    | 30                    | 15                    | 2                     |
| Angestellte .....  | 2 362     | 295  | 196                   | 238                   | 292                   | 307                   | 223                   | 270                   | 207                   | 165                   | 121                   | 48                    |
| Beamtin .....  | 49        | 6  | -                     | 1                     | 6                     | 2                     | 5                     | 5                     | 5                     | 5                     | 5                     | 9                     |
| Selbständig .....  | 320       | 95   | 60                    | 47                    | 26                    | 23                    | 11                    | 19                    | 14                    | 8                     | 7                     | 10                    |
| Zusammen ...   | 5 462     | 1 024  | 638                   | 740                   | 735                   | 651                   | 494                   | 456                   | 299                   | 208                   | 148                   | 69                    |
| Nicht berufstätig .....  | 2 688     | 1 607  | 387                   | 266                   | 164                   | 105                   | 66                    | 41                    | 21                    | 17                    | 8                     | 6                     |
| Vater und Mutter<br>ohne Einkommen bzw.<br>ohne Angabe .....                                 |           |  |                       |                       |                       |                       |                       |                       |                       |                       |                       |                       |
|  | 12 294    | X  | X                     | X                     | X                     | X                     | X                     | X                     | X                     | X                     | X                     | X                     |
| Fachschulklassen, deren Besuch eine abgeschlossene<br>Berufsausbildung n i c h t voraussetzt |           |  |                       |                       |                       |                       |                       |                       |                       |                       |                       |                       |
| Vater und Mutter   |           |  |                       |                       |                       |                       |                       |                       |                       |                       |                       |                       |
| Vater  |           |  |                       |                       |                       |                       |                       |                       |                       |                       |                       |                       |
| Arbeiter .....   | 1 613     | 19   | 24                    | 30                    | 50                    | 74                    | 118                   | 143                   | 173                   | 190                   | 357                   | 435                   |
| Angestellter .....   | 574       | 6  | 8                     | 7                     | 12                    | 17                    | 22                    | 34                    | 27                    | 60                    | 132                   | 249                   |
| Beamter .....  | 132       | -  | -                     | 1                     | 2                     | 3                     | 4                     | 5                     | 7                     | 15                    | 30                    | 65                    |
| Selbständig .....  | 453       | 18   | 18                    | 23                    | 25                    | 31                    | 42                    | 44                    | 35                    | 51                    | 76                    | 90                    |
| Zusammen ...   | 2 772     | 43   | 50                    | 61                    | 89                    | 125                   | 186                   | 226                   | 242                   | 316                   | 595                   | 839                   |
| Nicht berufstätig .....  | 689       | 42   | 44                    | 68                    | 81                    | 76                    | 97                    | 60                    | 58                    | 37                    | 66                    | 60                    |
| Mutter   |           |  |                       |                       |                       |                       |                       |                       |                       |                       |                       |                       |
| Arbeiterin .....   | 1 210     | 23   | 30                    | 37                    | 58                    | 82                    | 117                   | 105                   | 121                   | 141                   | 251                   | 245                   |
| Angestellte .....  | 1 250     | 12   | 14                    | 25                    | 33                    | 53                    | 76                    | 96                    | 91                    | 131                   | 230                   | 489                   |
| Beamtin .....  | 19        | -  | 1                     | 1                     | 1                     | 1                     | 1                     | 1                     | 2                     | 1                     | 4                     | 6                     |
| Selbständig .....  | 257       | 9  | 13                    | 11                    | 17                    | 23                    | 20                    | 17                    | 23                    | 27                    | 44                    | 53                    |
| Zusammen ...   | 2 736     | 44   | 58                    | 74                    | 109                   | 159                   | 214                   | 219                   | 237                   | 300                   | 529                   | 793                   |
| Nicht berufstätig .....  | 725       | 41   | 36                    | 55                    | 61                    | 42                    | 69                    | 67                    | 63                    | 53                    | 132                   | 106                   |
| Nur Vater  |           |  |                       |                       |                       |                       |                       |                       |                       |                       |                       |                       |
| Arbeiter .....   | 2 239     | 85   | 82                    | 82                    | 105                   | 103                   | 171                   | 230                   | 395                   | 383                   | 480                   | 123                   |
| Angestellter .....   | 812       | 13   | 10                    | 13                    | 27                    | 18                    | 41                    | 59                    | 98                    | 119                   | 201                   | 213                   |
| Beamter .....  | 234       | 1  | 1                     | 2                     | 1                     | 1                     | 6                     | 14                    | 36                    | 41                    | 76                    | 55                    |
| Selbständig .....  | 443       | 53   | 41                    | 44                    | 46                    | 45                    | 52                    | 30                    | 31                    | 32                    | 38                    | 31                    |
| Zusammen ...   | 3 728     | 152  | 134                   | 141                   | 179                   | 167                   | 270                   | 333                   | 560                   | 575                   | 795                   | 422                   |
| Nicht berufstätig .....  | 903       | 218  | 143                   | 152                   | 102                   | 94                    | 60                    | 42                    | 32                    | 22                    | 24                    | 14                    |
| Nur Mutter   |           |  |                       |                       |                       |                       |                       |                       |                       |                       |                       |                       |
| Arbeiterin .....   | 438       | 111  | 53                    | 70                    | 60                    | 53                    | 32                    | 35                    | 13                    | 7                     | 4                     | -                     |
| Angestellte .....  | 425       | 52   | 35                    | 58                    | 57                    | 46                    | 57                    | 47                    | 27                    | 23                    | 18                    | 5                     |
| Beamtin .....  | 8         | -  | -                     | -                     | 2                     | -                     | -                     | 1                     | 1                     | 2                     | 2                     | -                     |
| Selbständig .....  | 70        | 32   | 7                     | 7                     | 7                     | 3                     | 8                     | 3                     | 1                     | -                     | 1                     | 1                     |
| Zusammen ...   | 941       | 195  | 95                    | 135                   | 126                   | 102                   | 97                    | 86                    | 42                    | 32                    | 25                    | 6                     |
| Nicht berufstätig .....  | 557       | 323  | 92                    | 61                    | 32                    | 15                    | 14                    | 5                     | 5                     | 3                     | 5                     | 2                     |
| Vater und Mutter<br>ohne Einkommen bzw.<br>ohne Angabe .....                                 |           |  |                       |                       |                       |                       |                       |                       |                       |                       |                       |                       |
|  | 2 530     | X  | X                     | X                     | X                     | X                     | X                     | X                     | X                     | X                     | X                     | X                     |



**12 Geförderte 1995 nach Berufstätigkeit des Vaters bzw. der Mutter  
und ihrem Gesamteinkommen sowie nach Ausbildungsstätten**

| Einkommensbezieher<br>—<br>Berufstätigkeit des<br>Vaters bzw. der Mutter                     | Insgesamt | Davon mit einem Gesamteinkommen von ... bis unter ... DM im Jahr |                  |                  |                  |                  |                  |                  |                  |                  |                  |                       |
|--|-----------|--|------------------|------------------|------------------|------------------|------------------|------------------|------------------|------------------|------------------|-----------------------|
|  |           | unter<br>10 000  | 10 000<br>15 000 | 15 000<br>20 000 | 20 000<br>25 000 | 25 000<br>30 000 | 30 000<br>35 000 | 35 000<br>40 000 | 40 000<br>45 000 | 45 000<br>50 000 | 50 000<br>60 000 | 60 000<br>und<br>mehr |
| Fachoberschulklassen, deren Besuch eine abgeschlossene<br>Berufsausbildung nicht voraussetzt |           |  |                  |                  |                  |                  |                  |                  |                  |                  |                  |                       |
| Vater und Mutter   |           |  |                  |                  |                  |                  |                  |                  |                  |                  |                  |                       |
| Vater  |           |  |                  |                  |                  |                  |                  |                  |                  |                  |                  |                       |
| Arbeiter .....   | 504       | 4  | 2                | 10               | 22               | 22               | 33               | 47               | 56               | 59               | 110              | 139                   |
| Angestellter .....   | 198       | 1  | 2                | 2                | 3                | 5                | 9                | 9                | 14               | 14               | 37               | 102                   |
| Beamter .....  | 43        | -  | -                | -                | -                | 1                | 1                | 3                | 3                | 3                | 8                | 24                    |
| Selbständig .....  | 163       | 4  | 4                | 9                | 8                | 11               | 17               | 18               | 13               | 18               | 22               | 39                    |
| Zusammen .....   | 908       | 9  | 8                | 21               | 33               | 39               | 60               | 77               | 86               | 94               | 177              | 304                   |
| Nicht berufstätig .....  | 150       | 10   | 7                | 16               | 15               | 14               | 11               | 13               | 12               | 13               | 15               | 24                    |
| Mutter   |           |  |                  |                  |                  |                  |                  |                  |                  |                  |                  |                       |
| Arbeiterin .....   | 320       | 6  | 5                | 12               | 15               | 19               | 28               | 37               | 34               | 39               | 60               | 65                    |
| Angestellte .....  | 459       | 1  | 2                | 9                | 7                | 15               | 25               | 28               | 34               | 40               | 96               | 204                   |
| Beamtin .....  | 9         | -  | -                | -                | -                | -                | -                | 1                | 2                | 1                | -                | 5                     |
| Selbständig .....  | 102       | 3  | 2                | 5                | 7                | 6                | 5                | 9                | 8                | 10               | 21               | 26                    |
| Zusammen .....   | 890       | 10   | 9                | 26               | 29               | 40               | 58               | 73               | 78               | 90               | 177              | 300                   |
| Nicht berufstätig .....  | 168       | 9  | 6                | 11               | 19               | 13               | 13               | 17               | 20               | 17               | 15               | 28                    |
| Nur Vater  |           |  |                  |                  |                  |                  |                  |                  |                  |                  |                  |                       |
| Arbeiter .....   | 312       | 24   | 15               | 19               | 26               | 29               | 39               | 35               | 35               | 32               | 44               | 14                    |
| Angestellter .....   | 133       | 8  | -                | 5                | 7                | 6                | 8                | 10               | 6                | 10               | 32               | 41                    |
| Beamter .....  | 59        | -  | -                | -                | -                | 2                | -                | 2                | 4                | 7                | 14               | 30                    |
| Selbständig .....  | 86        | 15   | 13               | 10               | 7                | 3                | 11               | 6                | 5                | 4                | 4                | 8                     |
| Zusammen .....   | 590       | 47   | 28               | 34               | 40               | 40               | 58               | 53               | 50               | 53               | 94               | 93                    |
| Nicht berufstätig .....  | 129       | 31   | 28               | 19               | 8                | 10               | 7                | 8                | 1                | 3                | 6                | 8                     |
| Nur Mutter   |           |  |                  |                  |                  |                  |                  |                  |                  |                  |                  |                       |
| Arbeiterin .....   | 98        | 24   | 10               | 6                | 18               | 11               | 8                | 11               | 4                | 3                | 3                | -                     |
| Angestellte .....  | 117       | 11   | 8                | 14               | 11               | 13               | 13               | 14               | 16               | 8                | 9                | -                     |
| Beamtin .....  | 3         | -  | 1                | -                | 1                | -                | -                | -                | 1                | -                | -                | -                     |
| Selbständig .....  | 18        | 10   | 3                | 1                | -                | 2                | -                | -                | 1                | -                | -                | 1                     |
| Zusammen .....   | 236       | 45   | 22               | 21               | 30               | 26               | 21               | 25               | 22               | 11               | 12               | 1                     |
| Nicht berufstätig .....  | 95        | 51   | 13               | 16               | 4                | 2                | 6                | 1                | 2                | -                | -                | -                     |
| Vater und Mutter<br>ohne Einkommen bzw.<br>ohne Angabe .....                                 |           |  |                  |                  |                  |                  |                  |                  |                  |                  |                  |                       |
|  | 615       | X  | X                | X                | X                | X                | X                | X                | X                | X                | X                | X                     |
| Abendhauptschulen, Abendrealschulen  |           |  |                  |                  |                  |                  |                  |                  |                  |                  |                  |                       |
| Vater und Mutter   |           |  |                  |                  |                  |                  |                  |                  |                  |                  |                  |                       |
| Vater  |           |  |                  |                  |                  |                  |                  |                  |                  |                  |                  |                       |
| Arbeiter .....   | 87        | 5  | -                | 2                | 4                | 5                | 2                | 9                | 8                | 5                | 18               | 29                    |
| Angestellter .....   | 30        | 1  | -                | 1                | 1                | -                | 1                | 1                | 2                | 2                | 3                | 18                    |
| Beamter .....  | 10        | -  | -                | -                | -                | -                | -                | 1                | -                | 3                | 3                | 3                     |
| Selbständig .....  | 24        | 1  | -                | 3                | -                | 2                | 1                | 2                | 2                | 2                | 3                | 8                     |
| Zusammen .....   | 151       | 7  | -                | 6                | 5                | 7                | 4                | 13               | 12               | 12               | 27               | 58                    |
| Nicht berufstätig .....  | 69        | 6  | 7                | 7                | 5                | 12               | 9                | 5                | 2                | 6                | 5                | 5                     |
| Mutter   |           |  |                  |                  |                  |                  |                  |                  |                  |                  |                  |                       |
| Arbeiterin .....   | 97        | 7  | -                | 4                | 8                | 10               | 10               | 7                | 7                | 11               | 16               | 17                    |
| Angestellte .....  | 60        | 2  | 2                | 4                | 1                | -                | 1                | 5                | 3                | 3                | 8                | 31                    |
| Beamtin .....  | -         | -  | -                | -                | -                | -                | -                | -                | -                | -                | -                | -                     |
| Selbständig .....  | 8         | -  | -                | -                | -                | 3                | -                | 1                | 1                | 1                | -                | 2                     |
| Zusammen .....   | 165       | 9  | 2                | 8                | 9                | 13               | 11               | 13               | 11               | 15               | 24               | 50                    |
| Nicht berufstätig .....  | 55        | 4  | 5                | 5                | 1                | 6                | 2                | 5                | 3                | 3                | 8                | 13                    |
| Nur Vater  |           |  |                  |                  |                  |                  |                  |                  |                  |                  |                  |                       |
| Arbeiter .....   | 251       | 11   | 8                | 4                | 13               | 13               | 17               | 34               | 35               | 43               | 54               | 19                    |
| Angestellter .....   | 36        | -  | 1                | -                | -                | 1                | 1                | 3                | 1                | 7                | 10               | 12                    |
| Beamter .....  | 12        | -  | -                | -                | -                | 1                | -                | 1                | 2                | 3                | 3                | 2                     |
| Selbständig .....  | 21        | 5  | -                | 3                | 4                | 1                | 2                | 1                | 1                | -                | 2                | 2                     |
| Zusammen .....   | 320       | 16   | 9                | 7                | 17               | 16               | 20               | 39               | 39               | 53               | 69               | 35                    |
| Nicht berufstätig .....  | 137       | 43   | 28               | 11               | 15               | 5                | 6                | 7                | 10               | 3                | 7                | 2                     |
| Nur Mutter   |           |  |                  |                  |                  |                  |                  |                  |                  |                  |                  |                       |
| Arbeiterin .....   | 68        | 9  | 10               | 8                | 7                | 11               | 8                | 9                | 4                | 2                | -                | -                     |
| Angestellte .....  | 58        | 11   | 5                | 5                | 6                | 4                | 3                | 9                | 4                | 4                | 6                | 1                     |
| Beamtin .....  | 3         | -  | -                | -                | 1                | 1                | 1                | -                | -                | -                | -                | -                     |
| Selbständig .....  | 13        | 7  | 1                | 1                | 2                | -                | -                | 1                | -                | -                | 1                | -                     |
| Zusammen .....   | 142       | 27   | 16               | 14               | 16               | 16               | 12               | 19               | 8                | 6                | 7                | 1                     |
| Nicht berufstätig .....  | 81        | 58   | 6                | 4                | 5                | 5                | 3                | -                | -                | -                | -                | -                     |
| Vater und Mutter<br>ohne Einkommen bzw.<br>ohne Angabe .....                                 |           |  |                  |                  |                  |                  |                  |                  |                  |                  |                  |                       |
|  | 491       | X  | X                | X                | X                | X                | X                | X                | X                | X                | X                | X                     |

**12 Geförderte 1995 nach Berufstätigkeit des Vaters bzw. der Mutter  
und ihrem Gesamteinkommen sowie nach Ausbildungsstätten**

| Einkommensbezieher<br>—<br>Berufstätigkeit des<br>Vaters bzw. der Mutter | Insgesamt | Davon mit einem Gesamteinkommen von ... bis unter ... DM im Jahr |                  |                  |                  |                  |                  |                  |                  |                  |                  |                       |
|--|-----------|--|------------------|------------------|------------------|------------------|------------------|------------------|------------------|------------------|------------------|-----------------------|
|  |           | unter<br>10 000  | 10 000<br>15 000 | 15 000<br>20 000 | 20 000<br>25 000 | 25 000<br>30 000 | 30 000<br>35 000 | 35 000<br>40 000 | 40 000<br>45 000 | 45 000<br>50 000 | 50 000<br>60 000 | 60 000<br>und<br>mehr |

|   |       |    |    |    |    |    |    |    |     |     |     |     |
|---|-------|----|----|----|----|----|----|----|-----|-----|-----|-----|
| <b>Berufsaufbauschulen</b>                                      |       |    |    |    |    |    |    |    |     |     |     |     |
| <b>Vater und Mutter</b>   |       |    |    |    |    |    |    |    |     |     |     |     |
| <b>Vater</b>  |       |    |    |    |    |    |    |    |     |     |     |     |
| Arbeiter .....  | 389   | 4  | 4  | 4  | 5  | 14 | 15 | 14 | 36  | 40  | 97  | 156 |
| Angestellter .....  | 95    | -  | -  | 1  | -  | 3  | 2  | 6  | 2   | 10  | 21  | 50  |
| Beamter .....   | 51    | -  | 1  | -  | -  | -  | 4  | 2  | 2   | 3   | 12  | 27  |
| Selbständig .....   | 145   | 3  | 9  | 9  | 9  | 10 | 15 | 13 | 10  | 20  | 20  | 27  |
| Zusammen ...  | 680   | 7  | 14 | 14 | 14 | 27 | 36 | 35 | 50  | 73  | 150 | 260 |
| Nicht berufstätig .....   | 184   | 7  | 6  | 16 | 13 | 14 | 20 | 19 | 28  | 10  | 34  | 17  |
| <b>Mutter</b>   |       |    |    |    |    |    |    |    |     |     |     |     |
| Arbeiterin .....  | 367   | 4  | 1  | 11 | 10 | 19 | 20 | 24 | 39  | 33  | 84  | 122 |
| Angestellte .....   | 228   | 2  | -  | 2  | 3  | 6  | 16 | 15 | 13  | 20  | 55  | 96  |
| Beamtin .....   | 8     | -  | 1  | -  | -  | -  | -  | -  | -   | -   | -   | 7   |
| Selbständig .....   | 86    | 2  | 8  | 8  | 6  | 6  | 7  | 3  | 6   | 11  | 11  | 18  |
| Zusammen ...  | 689   | 8  | 10 | 21 | 19 | 31 | 43 | 42 | 58  | 64  | 150 | 243 |
| Nicht berufstätig .....   | 175   | 6  | 10 | 9  | 8  | 10 | 13 | 12 | 20  | 19  | 34  | 34  |
| <b>Nur Vater</b>  |       |    |    |    |    |    |    |    |     |     |     |     |
| Arbeiter .....  | 481   | 12 | 9  | 6  | 13 | 19 | 32 | 67 | 101 | 87  | 101 | 34  |
| Angestellter .....  | 140   | 4  | -  | 3  | 2  | 5  | 3  | 8  | 17  | 12  | 43  | 43  |
| Beamter .....   | 48    | -  | -  | 2  | -  | 3  | 1  | 1  | 8   | 6   | 17  | 10  |
| Selbständig .....   | 80    | 9  | 4  | 3  | 7  | 10 | 4  | 12 | 9   | 3   | 6   | 13  |
| Zusammen ...  | 749   | 25 | 13 | 14 | 22 | 37 | 40 | 88 | 135 | 108 | 167 | 100 |
| Nicht berufstätig .....   | 187   | 41 | 32 | 33 | 10 | 15 | 7  | 15 | 12  | 9   | 9   | 4   |
| <b>Nur Mutter</b>   |       |    |    |    |    |    |    |    |     |     |     |     |
| Arbeiterin .....  | 126   | 21 | 12 | 26 | 12 | 13 | 12 | 14 | 11  | 3   | 2   | -   |
| Angestellte .....   | 122   | 10 | 7  | 10 | 17 | 12 | 8  | 18 | 15  | 15  | 5   | 5   |
| Beamtin .....   | 3     | -  | 1  | 1  | -  | -  | 1  | -  | -   | -   | -   | -   |
| Selbständig .....   | 17    | 5  | 1  | 3  | 1  | 2  | 1  | 2  | -   | 1   | -   | 1   |
| Zusammen ...  | 268   | 36 | 21 | 40 | 30 | 27 | 22 | 34 | 26  | 19  | 7   | 6   |
| Nicht berufstätig .....   | 127   | 65 | 22 | 10 | 9  | 3  | 4  | 9  | 3   | 1   | -   | 1   |
| <b>Vater und Mutter<br/>ohne Einkommen bzw.<br/>ohne Angabe</b> |       |    |    |    |    |    |    |    |     |     |     |     |
|   | 1 467 | X  | X  | X  | X  | X  | X  | X  | X   | X   | X   | X   |

|  |       |     |     |     |     |     |     |     |     |     |       |       |
|--|-------|-----|-----|-----|-----|-----|-----|-----|-----|-----|-------|-------|
| <b>Fachoberschulklassen, deren Besuch eine abgeschlossene<br/>Berufsausbildung voraussetzt</b> |       |     |     |     |     |     |     |     |     |     |       |       |
| <b>Vater und Mutter</b>  |       |     |     |     |     |     |     |     |     |     |       |       |
| <b>Vater</b>   |       |     |     |     |     |     |     |     |     |     |       |       |
| Arbeiter .....   | 2 877 | 16  | 30  | 48  | 75  | 101 | 150 | 228 | 268 | 319 | 683   | 961   |
| Angestellter .....   | 1 295 | 8   | 12  | 16  | 24  | 30  | 32  | 57  | 75  | 97  | 262   | 682   |
| Beamter .....  | 263   | -   | 1   | 1   | -   | 2   | 3   | 4   | 12  | 17  | 61    | 162   |
| Selbständig .....  | 983   | 26  | 20  | 49  | 57  | 75  | 67  | 85  | 105 | 100 | 176   | 223   |
| Zusammen ...   | 5 418 | 50  | 63  | 112 | 156 | 208 | 252 | 374 | 460 | 533 | 1 182 | 2 028 |
| Nicht berufstätig .....  | 1 118 | 38  | 61  | 79  | 138 | 118 | 103 | 115 | 118 | 102 | 135   | 111   |
| <b>Mutter</b>  |       |     |     |     |     |     |     |     |     |     |       |       |
| Arbeiterin .....   | 2 091 | 19  | 32  | 53  | 92  | 116 | 121 | 192 | 196 | 231 | 447   | 592   |
| Angestellte .....  | 2 797 | 14  | 19  | 35  | 70  | 91  | 121 | 148 | 238 | 244 | 580   | 1 237 |
| Beamtin .....  | 32    | 1   | 2   | -   | 2   | -   | -   | 1   | 1   | 4   | 8     | 13    |
| Selbständig .....  | 477   | 7   | 18  | 28  | 27  | 34  | 35  | 45  | 49  | 50  | 86    | 98    |
| Zusammen ...   | 5 397 | 41  | 71  | 116 | 191 | 241 | 277 | 386 | 484 | 529 | 1 121 | 1 940 |
| Nicht berufstätig .....  | 1 139 | 47  | 53  | 75  | 103 | 85  | 78  | 103 | 94  | 106 | 196   | 199   |
| <b>Nur Vater</b>   |       |     |     |     |     |     |     |     |     |     |       |       |
| Arbeiter .....   | 2 884 | 96  | 55  | 94  | 129 | 173 | 182 | 325 | 438 | 502 | 684   | 206   |
| Angestellter .....   | 1 306 | 31  | 14  | 29  | 27  | 40  | 53  | 85  | 112 | 165 | 331   | 419   |
| Beamter .....  | 426   | 1   | 1   | 1   | 4   | -   | 11  | 29  | 60  | 89  | 119   | 111   |
| Selbständig .....  | 576   | 71  | 52  | 61  | 44  | 54  | 49  | 46  | 45  | 41  | 52    | 61    |
| Zusammen ...   | 5 192 | 199 | 122 | 185 | 204 | 267 | 295 | 485 | 655 | 797 | 1 186 | 797   |
| Nicht berufstätig .....  | 1 275 | 266 | 152 | 214 | 176 | 129 | 110 | 64  | 53  | 46  | 40    | 25    |
| <b>Nur Mutter</b>  |       |     |     |     |     |     |     |     |     |     |       |       |
| Arbeiterin .....   | 644   | 104 | 70  | 83  | 104 | 80  | 91  | 64  | 30  | 13  | 4     | 1     |
| Angestellte .....  | 893   | 83  | 47  | 83  | 109 | 103 | 136 | 110 | 101 | 63  | 43    | 15    |
| Beamtin .....  | 20    | -   | 1   | 2   | -   | 2   | 3   | -   | 1   | 4   | 5     | 2     |
| Selbständig .....  | 131   | 48  | 10  | 18  | 13  | 9   | 9   | 5   | 7   | 2   | 6     | 4     |
| Zusammen ...   | 1 688 | 235 | 128 | 186 | 226 | 194 | 239 | 179 | 139 | 82  | 58    | 22    |
| Nicht berufstätig .....  | 708   | 405 | 97  | 76  | 40  | 21  | 21  | 16  | 17  | 8   | 5     | 2     |
| <b>Vater und Mutter<br/>ohne Einkommen bzw.<br/>ohne Angabe</b>                                |       |     |     |     |     |     |     |     |     |     |       |       |
|  | 8 124 | X   | X   | X   | X   | X   | X   | X   | X   | X   | X     | X     |

**12 Geförderte 1995 nach Berufstätigkeit des Vaters bzw. der Mutter  
und ihrem Gesamteinkommen sowie nach Ausbildungsstätten**

| Einkommensbezieher<br>—<br>Berufstätigkeit des<br>Vaters bzw. der Mutter | Insgesamt | Davon mit einem Gesamteinkommen von ... bis unter ... DM im Jahr |                       |                       |                       |                       |                       |                       |                       |                       |                       |                       |
|--|-----------|--|-----------------------|-----------------------|-----------------------|-----------------------|-----------------------|-----------------------|-----------------------|-----------------------|-----------------------|-----------------------|
|  |           | unter<br>10 000  | 10 000<br>-<br>15 000 | 15 000<br>-<br>20 000 | 20 000<br>-<br>25 000 | 25 000<br>-<br>30 000 | 30 000<br>-<br>35 000 | 35 000<br>-<br>40 000 | 40 000<br>-<br>45 000 | 45 000<br>-<br>50 000 | 50 000<br>-<br>60 000 | 60 000<br>und<br>mehr |

**Abendgymnasien, Kollegs**

|  |        |   |   |   |   |   |   |   |   |   |   |   |
|--|--------|---|---|---|---|---|---|---|---|---|---|---|
| <b>Vater und Mutter</b>                                      |        |   |   |   |   |   |   |   |   |   |   |   |
| <b>Vater</b>   |        |   |   |   |   |   |   |   |   |   |   |   |
| Arbeiter .....   | 6      | - | - | - | 1 | - | 1 | - | - | - | 1 | 3 |
| Angestellter .....   | 5      | - | - | - | - | - | - | - | - | - | - | 5 |
| Beamter .....  | -      | - | - | - | - | - | - | - | - | - | - | - |
| Selbständig .....  | 1      | 1 | - | - | - | - | - | - | - | - | - | - |
| Zusammen ...   | 12     | 1 | - | - | 1 | - | 1 | - | - | - | 1 | 8 |
| Nicht berufstätig .....                                      | 2      | - | - | - | - | 1 | 1 | - | - | - | - | - |
| <b>Mutter</b>  |        |   |   |   |   |   |   |   |   |   |   |   |
| Arbeiterin .....   | 6      | 1 | - | - | - | - | 2 | - | - | - | - | 3 |
| Angestellte .....  | 6      | - | - | - | 1 | - | - | - | - | - | 1 | 4 |
| Beamtin .....  | -      | - | - | - | - | - | - | - | - | - | - | - |
| Selbständig .....  | -      | - | - | - | - | - | - | - | - | - | - | - |
| Zusammen ...   | 12     | 1 | - | - | 1 | - | 2 | - | - | - | 1 | 7 |
| Nicht berufstätig .....                                      | 2      | - | - | - | - | 1 | - | - | - | - | - | 1 |
| <b>Nur Vater</b>   |        |   |   |   |   |   |   |   |   |   |   |   |
| Arbeiter .....   | 1      | - | - | - | - | - | - | - | - | - | 1 | - |
| Angestellter .....   | 2      | - | - | - | - | - | - | - | - | 1 | 1 | - |
| Beamter .....  | -      | - | - | - | - | - | - | - | - | - | - | - |
| Selbständig .....  | 4      | - | - | 1 | 1 | - | - | - | - | - | - | 2 |
| Zusammen ...   | 7      | - | - | 1 | 1 | - | - | - | - | 1 | 2 | 2 |
| Nicht berufstätig .....                                      | 3      | - | - | - | - | 1 | - | 1 | - | - | - | 1 |
| <b>Nur Mutter</b>  |        |   |   |   |   |   |   |   |   |   |   |   |
| Arbeiterin .....   | 1      | - | - | - | - | - | - | - | - | - | - | 1 |
| Angestellte .....  | 1      | - | - | - | - | - | 1 | - | - | - | - | - |
| Beamtin .....  | -      | - | - | - | - | - | - | - | - | - | - | - |
| Selbständig .....  | 1      | - | - | - | 1 | - | - | - | - | - | - | - |
| Zusammen ...   | 3      | - | - | - | 1 | - | 1 | - | - | - | - | 1 |
| Nicht berufstätig .....                                      | 2      | 1 | - | - | 1 | - | - | - | - | - | - | - |
| Vater und Mutter<br>ohne Einkommen bzw.<br>ohne Angabe ..... | 24 687 | X | X | X | X | X | X | X | X | X | X | X |

**Fachschulklassen, deren Besuch eine abgeschlossene  
Berufsausbildung voraussetzt**

|  |        |     |     |     |     |     |     |     |     |     |       |       |
|--|--------|-----|-----|-----|-----|-----|-----|-----|-----|-----|-------|-------|
| <b>Vater und Mutter</b>                                      |        |     |     |     |     |     |     |     |     |     |       |       |
| <b>Vater</b>   |        |     |     |     |     |     |     |     |     |     |       |       |
| Arbeiter .....   | 2 586  | 25  | 19  | 55  | 78  | 137 | 190 | 251 | 310 | 308 | 534   | 679   |
| Angestellter .....   | 1 020  | 6   | 13  | 12  | 10  | 26  | 40  | 52  | 67  | 74  | 193   | 527   |
| Beamter .....  | 140    | 1   | 1   | -   | 2   | 2   | 1   | 2   | 6   | 15  | 30    | 80    |
| Selbständig .....  | 1 907  | 57  | 77  | 104 | 97  | 123 | 163 | 179 | 189 | 226 | 339   | 353   |
| Zusammen ...   | 5 653  | 89  | 110 | 171 | 187 | 288 | 394 | 484 | 572 | 623 | 1 096 | 1 639 |
| Nicht berufstätig .....                                      | 917    | 57  | 46  | 76  | 95  | 92  | 103 | 83  | 75  | 80  | 108   | 102   |
| <b>Mutter</b>  |        |     |     |     |     |     |     |     |     |     |       |       |
| Arbeiterin .....   | 1 751  | 21  | 31  | 56  | 79  | 107 | 149 | 161 | 194 | 213 | 370   | 370   |
| Angestellte .....  | 2 324  | 21  | 16  | 26  | 51  | 94  | 132 | 150 | 190 | 236 | 437   | 969   |
| Beamtin .....  | 43     | -   | -   | 1   | -   | -   | -   | 1   | 3   | 2   | 12    | 24    |
| Selbständig .....  | 1 191  | 38  | 49  | 74  | 58  | 73  | 96  | 128 | 129 | 139 | 214   | 193   |
| Zusammen ...   | 5 309  | 80  | 96  | 157 | 188 | 274 | 377 | 440 | 516 | 592 | 1 033 | 1 556 |
| Nicht berufstätig .....                                      | 1 261  | 66  | 60  | 90  | 94  | 106 | 120 | 127 | 131 | 111 | 171   | 185   |
| <b>Nur Vater</b>   |        |     |     |     |     |     |     |     |     |     |       |       |
| Arbeiter .....   | 1 749  | 98  | 64  | 92  | 132 | 173 | 203 | 195 | 206 | 208 | 272   | 106   |
| Angestellter .....   | 702    | 16  | 16  | 22  | 33  | 23  | 47  | 57  | 64  | 76  | 154   | 194   |
| Beamter .....  | 180    | 1   | 3   | 2   | -   | 4   | 9   | 9   | 24  | 30  | 36    | 62    |
| Selbständig .....  | 1 674  | 149 | 150 | 167 | 142 | 126 | 123 | 150 | 143 | 156 | 187   | 181   |
| Zusammen ...   | 4 305  | 264 | 233 | 283 | 307 | 326 | 382 | 411 | 437 | 470 | 649   | 543   |
| Nicht berufstätig .....                                      | 875    | 202 | 122 | 138 | 94  | 107 | 63  | 52  | 20  | 25  | 27    | 25    |
| <b>Nur Mutter</b>  |        |     |     |     |     |     |     |     |     |     |       |       |
| Arbeiterin .....   | 480    | 87  | 50  | 91  | 70  | 72  | 46  | 40  | 15  | 7   | 2     | -     |
| Angestellte .....  | 659    | 48  | 37  | 48  | 72  | 85  | 81  | 87  | 80  | 60  | 48    | 13    |
| Beamtin .....  | 8      | -   | -   | -   | 1   | 1   | -   | 1   | 2   | 1   | 1     | 1     |
| Selbständig .....  | 158    | 35  | 23  | 15  | 11  | 17  | 14  | 10  | 11  | 7   | 10    | 5     |
| Zusammen ...   | 1 305  | 170 | 110 | 154 | 154 | 175 | 141 | 138 | 108 | 75  | 61    | 19    |
| Nicht berufstätig .....                                      | 576    | 320 | 101 | 59  | 32  | 21  | 14  | 12  | 7   | 3   | 5     | 2     |
| Vater und Mutter<br>ohne Einkommen bzw.<br>ohne Angabe ..... | 21 705 | X   | X   | X   | X   | X   | X   | X   | X   | X   | X     | X     |

**12 Geförderte 1995 nach Berufstätigkeit des Vaters bzw. der Mutter  
und ihrem Gesamteinkommen sowie nach Ausbildungsstätten**

| Einkommensbezieher<br>—<br>Berufstätigkeit des<br>Vaters bzw. der Mutter | Insgesamt | Davon mit einem Gesamteinkommen von ... bis unter ... DM im Jahr |                  |                  |                  |                  |                  |                  |                  |                  |                  |                       |
|--|-----------|--|------------------|------------------|------------------|------------------|------------------|------------------|------------------|------------------|------------------|-----------------------|
|  |           | unter<br>10 000  | 10 000<br>15 000 | 15 000<br>20 000 | 20 000<br>25 000 | 25 000<br>30 000 | 30 000<br>35 000 | 35 000<br>40 000 | 40 000<br>45 000 | 45 000<br>50 000 | 50 000<br>60 000 | 60 000<br>und<br>mehr |
| Höhere Fachschulen   |           |  |                  |                  |                  |                  |                  |                  |                  |                  |                  |                       |
| Vater und Mutter   |           |  |                  |                  |                  |                  |                  |                  |                  |                  |                  |                       |
| Vater  |           |  |                  |                  |                  |                  |                  |                  |                  |                  |                  |                       |
| Arbeiter .....   | 66        | -  | -                | -                | 1                | 3                | -                | 3                | 5                | 8                | 13               | 33                    |
| Angestellter .....   | 52        | -  | 1                | -                | -                | 1                | 2                | -                | 3                | 3                | 7                | 35                    |
| Beamter .....  | 22        | -  | -                | 1                | -                | -                | -                | -                | 2                | 2                | 3                | 14                    |
| Selbständig .....  | 37        | 1  | 1                | -                | 3                | 1                | 5                | 3                | 3                | 2                | 4                | 14                    |
| Zusammen ...   | 177       | 1  | 2                | 1                | 4                | 5                | 7                | 6                | 13               | 15               | 27               | 96                    |
| Nicht berufstätig .....  | 61        | 4  | 4                | 3                | 1                | 11               | 7                | 10               | 4                | 7                | 5                | 5                     |
| Mutter   |           |  |                  |                  |                  |                  |                  |                  |                  |                  |                  |                       |
| Arbeiterin .....   | 52        | 1  | 1                | -                | 1                | 4                | 3                | 2                | 5                | 5                | 7                | 23                    |
| Angestellte .....  | 115       | -  | 2                | 2                | 2                | 5                | 3                | 9                | 7                | 8                | 17               | 60                    |
| Beamtin .....  | 2         | -  | -                | 1                | -                | -                | -                | -                | -                | -                | -                | 1                     |
| Selbständig .....  | 19        | 1  | -                | -                | -                | -                | 1                | 2                | 3                | 4                | 3                | 5                     |
| Zusammen ...   | 188       | 2  | 3                | 3                | 3                | 9                | 7                | 13               | 15               | 17               | 27               | 89                    |
| Nicht berufstätig .....  | 50        | 3  | 3                | 1                | 2                | 7                | 7                | 3                | 2                | 5                | 5                | 12                    |
| Nur Vater  |           |  |                  |                  |                  |                  |                  |                  |                  |                  |                  |                       |
| Arbeiter .....   | 66        | 4  | 1                | 1                | 2                | 4                | 3                | 4                | 8                | 15               | 14               | 10                    |
| Angestellter .....   | 60        | 4  | 1                | 1                | 2                | -                | 2                | 2                | 4                | 3                | 11               | 30                    |
| Beamter .....  | 27        | -  | -                | -                | -                | 1                | -                | -                | -                | 4                | 6                | 16                    |
| Selbständig .....  | 13        | 2  | -                | -                | -                | 3                | 3                | 1                | 1                | 1                | 1                | 1                     |
| Zusammen ...   | 166       | 10   | 2                | 2                | 4                | 8                | 8                | 7                | 13               | 23               | 32               | 57                    |
| Nicht berufstätig .....  | 66        | 15   | 10               | 12               | 8                | 4                | 3                | 4                | 3                | 1                | 2                | 4                     |
| Nur Mutter   |           |  |                  |                  |                  |                  |                  |                  |                  |                  |                  |                       |
| Arbeiterin .....   | 17        | 4  | 1                | 1                | 2                | 5                | 1                | 1                | 2                | -                | -                | -                     |
| Angestellte .....  | 33        | 3  | 4                | 1                | 5                | 4                | 4                | 2                | 2                | 5                | 2                | 1                     |
| Beamtin .....  | 3         | -  | -                | -                | -                | -                | -                | -                | 1                | -                | 1                | 1                     |
| Selbständig .....  | 7         | 3  | 1                | 1                | -                | 2                | -                | -                | -                | -                | -                | -                     |
| Zusammen ...   | 60        | 10   | 6                | 3                | 7                | 11               | 5                | 3                | 5                | 5                | 3                | 2                     |
| Nicht berufstätig .....  | 30        | 12   | 10               | 4                | 2                | -                | -                | 1                | 1                | -                | -                | -                     |
| Vater und Mutter<br>ohne Einkommen bzw.<br>ohne Angabe .....             |           |  |                  |                  |                  |                  |                  |                  |                  |                  |                  |                       |
|  | 385       | X  | X                | X                | X                | X                | X                | X                | X                | X                | X                | X                     |
| Akademien  |           |  |                  |                  |                  |                  |                  |                  |                  |                  |                  |                       |
| Vater und Mutter   |           |  |                  |                  |                  |                  |                  |                  |                  |                  |                  |                       |
| Vater  |           |  |                  |                  |                  |                  |                  |                  |                  |                  |                  |                       |
| Arbeiter .....   | 702       | 9  | 6                | 4                | 11               | 29               | 34               | 53               | 66               | 63               | 174              | 253                   |
| Angestellter .....   | 384       | 7  | 1                | -                | 5                | 8                | 5                | 13               | 25               | 18               | 86               | 216                   |
| Beamter .....  | 139       | -  | 1                | -                | -                | -                | 1                | 2                | 4                | 10               | 30               | 91                    |
| Selbständig .....  | 375       | 9  | 15               | 18               | 15               | 38               | 31               | 44               | 30               | 29               | 57               | 89                    |
| Zusammen ...   | 1 600     | 25   | 23               | 22               | 31               | 75               | 71               | 112              | 125              | 120              | 347              | 649                   |
| Nicht berufstätig .....  | 325       | 12   | 27               | 24               | 25               | 24               | 26               | 27               | 16               | 24               | 48               | 72                    |
| Mutter   |           |  |                  |                  |                  |                  |                  |                  |                  |                  |                  |                       |
| Arbeiterin .....   | 468       | 4  | 11               | 6                | 15               | 24               | 24               | 37               | 40               | 31               | 124              | 152                   |
| Angestellte .....  | 735       | 4  | 4                | 3                | 9                | 25               | 22               | 45               | 39               | 44               | 139              | 401                   |
| Beamtin .....  | 30        | 1  | 1                | -                | -                | -                | 1                | -                | 4                | -                | 4                | 19                    |
| Selbständig .....  | 238       | 13   | 8                | 18               | 9                | 22               | 16               | 16               | 25               | 25               | 53               | 33                    |
| Zusammen ...   | 1 471     | 22   | 24               | 27               | 33               | 71               | 63               | 98               | 108              | 100              | 320              | 605                   |
| Nicht berufstätig .....  | 454       | 15   | 26               | 19               | 23               | 28               | 34               | 41               | 33               | 44               | 75               | 116                   |
| Nur Vater  |           |  |                  |                  |                  |                  |                  |                  |                  |                  |                  |                       |
| Arbeiter .....   | 568       | 18   | 5                | 21               | 19               | 33               | 49               | 79               | 90               | 88               | 122              | 44                    |
| Angestellter .....   | 348       | 6  | 8                | 2                | 7                | 7                | 14               | 13               | 25               | 35               | 88               | 143                   |
| Beamter .....  | 193       | 1  | 2                | 1                | -                | 3                | 3                | 9                | 20               | 27               | 56               | 71                    |
| Selbständig .....  | 197       | 22   | 26               | 17               | 22               | 12               | 22               | 18               | 10               | 14               | 15               | 19                    |
| Zusammen ...   | 1 306     | 47   | 41               | 41               | 48               | 55               | 88               | 119              | 145              | 164              | 281              | 277                   |
| Nicht berufstätig .....  | 296       | 60   | 32               | 26               | 37               | 15               | 23               | 13               | 16               | 14               | 26               | 34                    |
| Nur Mutter   |           |  |                  |                  |                  |                  |                  |                  |                  |                  |                  |                       |
| Arbeiterin .....   | 88        | 13   | 5                | 14               | 10               | 18               | 9                | 12               | 4                | -                | 3                | -                     |
| Angestellte .....  | 177       | 10   | 10               | 12               | 18               | 17               | 31               | 19               | 13               | 22               | 18               | 7                     |
| Beamtin .....  | 10        | -  | -                | -                | 2                | 1                | 1                | -                | 1                | 1                | 2                | 2                     |
| Selbständig .....  | 28        | 9  | 6                | 1                | 2                | 5                | 1                | 2                | 1                | -                | 1                | -                     |
| Zusammen ...   | 303       | 32   | 21               | 27               | 32               | 41               | 42               | 33               | 19               | 23               | 24               | 9                     |
| Nicht berufstätig .....  | 139       | 61   | 21               | 12               | 16               | 11               | 4                | 6                | 1                | 5                | 1                | 1                     |
| Vater und Mutter<br>ohne Einkommen bzw.<br>ohne Angabe .....             |           |  |                  |                  |                  |                  |                  |                  |                  |                  |                  |                       |
|  | 1 058     | X  | X                | X                | X                | X                | X                | X                | X                | X                | X                | X                     |

**12 Geförderte 1995 nach Berufstätigkeit des Vaters bzw. der Mutter  
und ihrem Gesamteinkommen sowie nach Ausbildungsstätten**

| Einkommensbezieher<br>—<br>Berufstätigkeit des<br>Vaters bzw. der Mutter | Insgesamt | Davon mit einem Gesamteinkommen von ... bis unter ... DM im Jahr |        |        |        |        |        |        |        |        |        |             |
|--|-----------|--|--------|--------|--------|--------|--------|--------|--------|--------|--------|-------------|
|  |           | unter  | 10 000 | 15 000 | 20 000 | 25 000 | 30 000 | 35 000 | 40 000 | 45 000 | 50 000 | 60 000      |
|  |           | 10 000   | 15 000 | 20 000 | 25 000 | 30 000 | 35 000 | 40 000 | 45 000 | 50 000 | 60 000 | und<br>mehr |
| Fachhochschulen  |           |  |        |        |        |        |        |        |        |        |        |             |
| Vater und Mutter   |           |  |        |        |        |        |        |        |        |        |        |             |
| Vater  |           |  |        |        |        |        |        |        |        |        |        |             |
| Arbeiter .....   | 11 026    | 139  | 87     | 133    | 223    | 307    | 426    | 614    | 781    | 943    | 2 378  | 4 995       |
| Angestellter .....   | 9 495     | 92   | 73     | 78     | 134    | 165    | 218    | 271    | 363    | 470    | 1 355  | 6 276       |
| Beamter .....  | 2 549     | 2  | 3      | 3      | 8      | 16     | 23     | 29     | 73     | 126    | 415    | 1 851       |
| Selbständig .....  | 6 429     | 148  | 178    | 251    | 323    | 423    | 470    | 532    | 542    | 576    | 1 003  | 1 983       |
| Zusammen ...   | 29 499    | 381  | 341    | 465    | 688    | 911    | 1 137  | 1 446  | 1 759  | 2 115  | 5 151  | 15 105      |
| Nicht berufstätig .....  | 7 994     | 350  | 392    | 584    | 834    | 862    | 810    | 767    | 661    | 654    | 919    | 1 161       |
| Mutter   |           |  |        |        |        |        |        |        |        |        |        |             |
| Arbeiterin .....   | 8 102     | 90   | 100    | 185    | 299    | 380    | 470    | 552    | 607    | 705    | 1 606  | 3 108       |
| Angestellte .....  | 16 881    | 141  | 121    | 187    | 330    | 451    | 616    | 724    | 907    | 1 042  | 2 647  | 9 715       |
| Beamtin .....  | 354       | 8  | 7      | 2      | 6      | 7      | 3      | 10     | 10     | 20     | 32     | 249         |
| Selbständig .....  | 3 128     | 86   | 92     | 136    | 156    | 190    | 208    | 237    | 269    | 301    | 495    | 958         |
| Zusammen ...   | 28 465    | 325  | 320    | 510    | 791    | 1 028  | 1 297  | 1 523  | 1 793  | 2 068  | 4 780  | 14 030      |
| Nicht berufstätig .....  | 9 028     | 406  | 413    | 539    | 731    | 745    | 650    | 690    | 627    | 701    | 1 290  | 2 236       |
| Nur Vater  |           |  |        |        |        |        |        |        |        |        |        |             |
| Arbeiter .....   | 11 719    | 436  | 248    | 328    | 423    | 521    | 653    | 931    | 1 479  | 1 971  | 3 237  | 1 492       |
| Angestellter .....   | 9 197     | 284  | 130    | 167    | 205    | 238    | 295    | 345    | 492    | 739    | 1 917  | 4 385       |
| Beamter .....  | 3 863     | 13   | 7      | 7      | 29     | 43     | 88     | 132    | 321    | 436    | 1 001  | 1 786       |
| Selbständig .....  | 3 686     | 375  | 308    | 344    | 304    | 305    | 292    | 288    | 298    | 262    | 375    | 535         |
| Zusammen ...   | 28 465    | 1 108  | 693    | 846    | 961    | 1 107  | 1 328  | 1 696  | 2 590  | 3 408  | 6 530  | 8 198       |
| Nicht berufstätig .....  | 9 993     | 1 577  | 1 103  | 1 468  | 1 503  | 1 174  | 843    | 674    | 450    | 324    | 451    | 426         |
| Nur Mutter   |           |  |        |        |        |        |        |        |        |        |        |             |
| Arbeiterin .....   | 2 281     | 327  | 221    | 288    | 339    | 304    | 278    | 273    | 144    | 57     | 40     | 10          |
| Angestellte .....  | 5 086     | 354  | 240    | 340    | 527    | 518    | 621    | 627    | 606    | 447    | 548    | 258         |
| Beamtin .....  | 144       | 12   | 2      | 8      | 2      | 7      | 7      | 15     | 14     | 19     | 20     | 38          |
| Selbständig .....  | 731       | 219  | 94     | 73     | 76     | 76     | 56     | 40     | 25     | 24     | 23     | 25          |
| Zusammen ...   | 8 242     | 912  | 557    | 709    | 944    | 905    | 862    | 955    | 789    | 547    | 631    | 331         |
| Nicht berufstätig .....  | 5 443     | 2 548  | 909    | 723    | 446    | 308    | 200    | 142    | 66     | 44     | 36     | 21          |
| Vater und Mutter<br>ohne Einkommen bzw.<br>ohne Angabe .....             |           |  |        |        |        |        |        |        |        |        |        |             |
|  | 48 890    | X  | X      | X      | X      | X      | X      | X      | X      | X      | X      | X           |
| Kunsthochschulen   |           |  |        |        |        |        |        |        |        |        |        |             |
| Vater und Mutter   |           |  |        |        |        |        |        |        |        |        |        |             |
| Vater  |           |  |        |        |        |        |        |        |        |        |        |             |
| Arbeiter .....   | 267       | 6  | 4      | 4      | 12     | 10     | 14     | 17     | 15     | 26     | 55     | 104         |
| Angestellter .....   | 688       | 7  | 8      | 6      | 7      | 7      | 15     | 17     | 25     | 22     | 79     | 495         |
| Beamter .....  | 178       | -  | -      | -      | 1      | 1      | -      | 2      | 2      | 6      | 10     | 156         |
| Selbständig .....  | 365       | 11   | 6      | 7      | 31     | 14     | 20     | 27     | 36     | 25     | 52     | 136         |
| Zusammen ...   | 1 498     | 24   | 18     | 17     | 51     | 32     | 49     | 63     | 78     | 79     | 196    | 891         |
| Nicht berufstätig .....  | 384       | 22   | 18     | 19     | 35     | 36     | 37     | 28     | 35     | 29     | 37     | 88          |
| Mutter   |           |  |        |        |        |        |        |        |        |        |        |             |
| Arbeiterin .....   | 190       | 7  | 1      | 1      | 9      | 10     | 15     | 10     | 14     | 18     | 25     | 80          |
| Angestellte .....  | 1 003     | 12   | 4      | 7      | 20     | 23     | 27     | 36     | 53     | 51     | 121    | 649         |
| Beamtin .....  | 41        | 1  | 2      | -      | -      | -      | 2      | -      | -      | 1      | 7      | 28          |
| Selbständig .....  | 183       | 4  | 5      | 6      | 16     | 6      | 7      | 8      | 16     | 10     | 19     | 86          |
| Zusammen ...   | 1 417     | 24   | 12     | 14     | 45     | 39     | 51     | 54     | 83     | 80     | 172    | 843         |
| Nicht berufstätig .....  | 465       | 22   | 24     | 22     | 41     | 29     | 35     | 37     | 30     | 28     | 61     | 136         |
| Nur Vater  |           |  |        |        |        |        |        |        |        |        |        |             |
| Arbeiter .....   | 189       | 11   | 2      | 12     | 6      | 11     | 9      | 21     | 21     | 25     | 35     | 36          |
| Angestellter .....   | 463       | 13   | 7      | 12     | 8      | 9      | 12     | 17     | 25     | 35     | 71     | 254         |
| Beamter .....  | 261       | -  | -      | 1      | -      | 4      | 2      | 5      | 5      | 11     | 43     | 190         |
| Selbständig .....  | 148       | 19   | 16     | 18     | 18     | 14     | 11     | 10     | 8      | 7      | 4      | 23          |
| Zusammen ...   | 1 061     | 43   | 25     | 43     | 32     | 38     | 34     | 53     | 59     | 78     | 153    | 503         |
| Nicht berufstätig .....  | 319       | 56   | 28     | 32     | 31     | 38     | 31     | 21     | 13     | 19     | 24     | 26          |
| Nur Mutter   |           |  |        |        |        |        |        |        |        |        |        |             |
| Arbeiterin .....   | 54        | 11   | 4      | 6      | 2      | 7      | 6      | 9      | 3      | 3      | 1      | 2           |
| Angestellte .....  | 305       | 24   | 18     | 18     | 32     | 28     | 31     | 25     | 28     | 28     | 40     | 33          |
| Beamtin .....  | 7         | 1  | -      | -      | -      | -      | -      | -      | 1      | 2      | -      | 3           |
| Selbständig .....  | 48        | 10   | 10     | 4      | 6      | 4      | 1      | 4      | 3      | 3      | 1      | 2           |
| Zusammen ...   | 414       | 46   | 32     | 28     | 40     | 39     | 38     | 38     | 35     | 36     | 42     | 40          |
| Nicht berufstätig .....  | 243       | 104  | 39     | 32     | 21     | 15     | 11     | 11     | 4      | 2      | 3      | 1           |
| Vater und Mutter<br>ohne Einkommen bzw.<br>ohne Angabe .....             |           |  |        |        |        |        |        |        |        |        |        |             |
|  | 1 940     | X  | X      | X      | X      | X      | X      | X      | X      | X      | X      | X           |

**12 Geförderte 1995 nach Berufstätigkeit des Vaters bzw. der Mutter  
und ihrem Gesamteinkommen sowie nach Ausbildungsstätten**

| Einkommensbezieher<br>—<br>Berufstätigkeit des<br>Vaters bzw. der Mutter | Insgesamt | Davon mit einem Gesamteinkommen von ... bis unter ... DM im Jahr |                  |                  |                  |                  |                  |                  |                  |                  |                  |                       |
|--|-----------|--|------------------|------------------|------------------|------------------|------------------|------------------|------------------|------------------|------------------|-----------------------|
|  |           | unter<br>10 000  | 10 000<br>15 000 | 15 000<br>20 000 | 20 000<br>25 000 | 25 000<br>30 000 | 30 000<br>35 000 | 35 000<br>40 000 | 40 000<br>45 000 | 45 000<br>50 000 | 50 000<br>60 000 | 60 000<br>und<br>mehr |

|   |        |       |       |       |       |       |       |       |       |       |        |        |   |
|---|--------|-------|-------|-------|-------|-------|-------|-------|-------|-------|--------|--------|---|
| <b>Universitäten</b>  |        |       |       |       |       |       |       |       |       |       |        |        |   |
| <b>Vater und Mutter</b>   |        |       |       |       |       |       |       |       |       |       |        |        |   |
| <b>Vater</b>  |        |       |       |       |       |       |       |       |       |       |        |        |   |
| Arbeiter .....  | 23 045 | 232   | 197   | 289   | 443   | 637   | 926   | 1 147 | 1 491 | 1 890 | 4 604  | 11 189 |   |
| Angestellter .....  | 31 447 | 261   | 222   | 244   | 432   | 535   | 693   | 848   | 1 053 | 1 458 | 3 889  | 21 812 |   |
| Beamter .....   | 9 699  | 15    | 8     | 9     | 21    | 32    | 45    | 82    | 159   | 256   | 956    | 8 106  |   |
| Selbständig .....   | 16 191 | 326   | 363   | 531   | 719   | 932   | 1 025 | 1 180 | 1 215 | 1 309 | 2 532  | 6 059  |   |
| Zusammen ...  | 80 382 | 834   | 790   | 1 073 | 1 615 | 2 136 | 2 689 | 3 267 | 3 918 | 4 913 | 11 981 | 47 166 |   |
| Nicht berufstätig .....   | 19 928 | 760   | 807   | 1 403 | 1 638 | 2 014 | 1 919 | 1 817 | 1 689 | 1 483 | 2 471  | 3 927  |   |
| <b>Mutter</b>   |        |       |       |       |       |       |       |       |       |       |        |        |   |
| Arbeiterin .....  | 16 230 | 211   | 198   | 356   | 510   | 711   | 927   | 1 030 | 1 133 | 1 342 | 2 981  | 6 831  |   |
| Angestellte .....   | 51 323 | 331   | 354   | 520   | 859   | 1 253 | 1 612 | 1 981 | 2 422 | 2 926 | 7 100  | 31 965 |   |
| Beamtin .....   | 1 764  | 20    | 5     | 9     | 12    | 8     | 17    | 25    | 39    | 38    | 143    | 1 448  |   |
| Selbständig .....   | 7 956  | 168   | 176   | 254   | 324   | 400   | 469   | 492   | 518   | 594   | 1 149  | 3 412  |   |
| Zusammen ...  | 77 273 | 730   | 733   | 1 139 | 1 705 | 2 372 | 3 025 | 3 528 | 4 112 | 4 900 | 11 373 | 43 656 |   |
| Nicht berufstätig .....   | 23 037 | 864   | 864   | 1 337 | 1 548 | 1 778 | 1 583 | 1 556 | 1 495 | 1 496 | 3 079  | 7 437  |   |
| <b>Nur Vater</b>  |        |       |       |       |       |       |       |       |       |       |        |        |   |
| Arbeiter .....  | 22 334 | 899   | 530   | 636   | 811   | 1 071 | 1 263 | 1 764 | 2 632 | 3 498 | 5 957  | 3 273  |   |
| Angestellter .....  | 26 712 | 842   | 405   | 480   | 594   | 731   | 833   | 982   | 1 274 | 1 797 | 4 705  | 14 069 |   |
| Beamter .....   | 15 185 | 41    | 19    | 16    | 53    | 106   | 210   | 338   | 698   | 1 006 | 3 005  | 9 693  |   |
| Selbständig .....   | 8 421  | 845   | 636   | 728   | 732   | 698   | 738   | 599   | 567   | 583   | 858    | 1 439  |   |
| Zusammen ...  | 72 652 | 2 627 | 1 590 | 1 858 | 2 190 | 2 606 | 3 044 | 3 683 | 5 171 | 6 884 | 14 525 | 28 474 |   |
| Nicht berufstätig .....   | 23 057 | 3 537 | 2 362 | 2 938 | 3 133 | 2 612 | 2 097 | 1 602 | 1 183 | 887   | 1 265  | 1 441  |   |
| <b>Nur Mutter</b>   |        |       |       |       |       |       |       |       |       |       |        |        |   |
| Arbeiterin .....  | 4 591  | 690   | 460   | 598   | 598   | 600   | 537   | 479   | 319   | 181   | 100    | 29     |   |
| Angestellte .....   | 15 996 | 1 204 | 740   | 951   | 1 447 | 1 495 | 1 645 | 1 751 | 1 767 | 1 744 | 2 102  | 1 150  |   |
| Beamtin .....   | 567    | 25    | 9     | 13    | 22    | 23    | 32    | 45    | 35    | 58    | 89     | 236    |   |
| Selbständig .....   | 1 956  | 510   | 258   | 241   | 206   | 173   | 165   | 101   | 83    | 66    | 69     | 84     |   |
| Zusammen ...  | 23 130 | 2 429 | 1 467 | 1 803 | 2 273 | 2 291 | 2 379 | 2 376 | 2 204 | 2 049 | 2 360  | 1 499  |   |
| Nicht berufstätig .....   | 12 890 | 5 690 | 2 099 | 1 631 | 1 250 | 784   | 525   | 315   | 246   | 145   | 130    | 75     |   |
| <b>Vater und Mutter<br/>ohne Einkommen bzw.<br/>ohne Angabe .....</b> |        |       |       |       |       |       |       |       |       |       |        |        |   |
|   | 60 096 | X     | X     | X     | X     | X     | X     | X     | X     | X     | X      | X      | X |

|   |    |   |   |   |   |   |   |   |   |   |   |   |   |
|---|----|---|---|---|---|---|---|---|---|---|---|---|---|
| <b>Fernunterrichtsinstitute</b>                                       |    |   |   |   |   |   |   |   |   |   |   |   |   |
| <b>Vater und Mutter</b>   |    |   |   |   |   |   |   |   |   |   |   |   |   |
| <b>Vater</b>  |    |   |   |   |   |   |   |   |   |   |   |   |   |
| Arbeiter .....  | -  | - | - | - | - | - | - | - | - | - | - | - | - |
| Angestellter .....  | -  | - | - | - | - | - | - | - | - | - | - | - | - |
| Beamter .....   | 1  | - | - | - | - | - | - | - | - | - | - | 1 | - |
| Selbständig .....   | -  | - | - | - | - | - | - | - | - | - | - | - | - |
| Zusammen ...  | 1  | - | - | - | - | - | - | - | - | - | - | 1 | - |
| Nicht berufstätig .....   | -  | - | - | - | - | - | - | - | - | - | - | - | - |
| <b>Mutter</b>   |    |   |   |   |   |   |   |   |   |   |   |   |   |
| Arbeiterin .....  | -  | - | - | - | - | - | - | - | - | - | - | - | - |
| Angestellte .....   | -  | - | - | - | - | - | - | - | - | - | - | - | - |
| Beamtin .....   | -  | - | - | - | - | - | - | - | - | - | - | - | - |
| Selbständig .....   | 1  | - | - | - | - | - | - | - | - | - | - | 1 | - |
| Zusammen ...  | 1  | - | - | - | - | - | - | - | - | - | - | 1 | - |
| Nicht berufstätig .....   | -  | - | - | - | - | - | - | - | - | - | - | - | - |
| <b>Nur Vater</b>  |    |   |   |   |   |   |   |   |   |   |   |   |   |
| Arbeiter .....  | 1  | - | - | - | - | - | - | - | - | - | 1 | - | - |
| Angestellter .....  | -  | - | - | - | - | - | - | - | - | - | - | - | - |
| Beamter .....   | 1  | - | - | - | - | - | - | - | - | - | 1 | - | - |
| Selbständig .....   | -  | - | - | - | - | - | - | - | - | - | - | - | - |
| Zusammen ...  | 2  | - | - | - | - | - | - | - | - | - | 2 | - | - |
| Nicht berufstätig .....   | -  | - | - | - | - | - | - | - | - | - | - | - | - |
| <b>Nur Mutter</b>   |    |   |   |   |   |   |   |   |   |   |   |   |   |
| Arbeiterin .....  | -  | - | - | - | - | - | - | - | - | - | - | - | - |
| Angestellte .....   | -  | - | - | - | - | - | - | - | - | - | - | - | - |
| Beamtin .....   | -  | - | - | - | - | - | - | - | - | - | - | - | - |
| Selbständig .....   | 1  | - | 1 | - | - | - | - | - | - | - | - | - | - |
| Zusammen ...  | 1  | - | 1 | - | - | - | - | - | - | - | - | - | - |
| Nicht berufstätig .....   | -  | - | - | - | - | - | - | - | - | - | - | - | - |
| <b>Vater und Mutter<br/>ohne Einkommen bzw.<br/>ohne Angabe .....</b> |    |   |   |   |   |   |   |   |   |   |   |   |   |
|   | 18 | X | X | X | X | X | X | X | X | X | X | X | X |

**12 Geförderte 1995 nach Berufstätigkeit des Vaters bzw. der Mutter  
und ihrem Gesamteinkommen sowie nach Ausbildungsstätten**

| Einkommensbezieher<br>—<br>Berufstätigkeit des<br>Vaters bzw. der Mutter | Insgesamt | Davon mit einem Gesamteinkommen von ... bis unter ... DM im Jahr |                       |                       |                       |                       |                       |                       |                       |                       |                       |                       |
|--|-----------|--|-----------------------|-----------------------|-----------------------|-----------------------|-----------------------|-----------------------|-----------------------|-----------------------|-----------------------|-----------------------|
|  |           | unter<br>10 000  | 10 000<br>-<br>15 000 | 15 000<br>-<br>20 000 | 20 000<br>-<br>25 000 | 25 000<br>-<br>30 000 | 30 000<br>-<br>35 000 | 35 000<br>-<br>40 000 | 40 000<br>-<br>45 000 | 45 000<br>-<br>50 000 | 50 000<br>-<br>60 000 | 60 000<br>und<br>mehr |
| Insgesamt  |           |  |                       |                       |                       |                       |                       |                       |                       |                       |                       |                       |
| Vater und Mutter   |           |  |                       |                       |                       |                       |                       |                       |                       |                       |                       |                       |
| Vater  |           |  |                       |                       |                       |                       |                       |                       |                       |                       |                       |                       |
| Arbeiter .....   | 57 531    | 915  | 582                   | 896                   | 1 425                 | 2 182                 | 3 083                 | 3 948                 | 4 881                 | 5 519                 | 11 852                | 22 270                |
| Angestellter .....   | 49 938    | 437  | 406                   | 422                   | 735                   | 924                   | 1 253                 | 1 588                 | 2 009                 | 2 657                 | 6 923                 | 32 586                |
| Beamter .....  | 13 977    | 19   | 16                    | 21                    | 41                    | 63                    | 88                    | 158                   | 301                   | 508                   | 1 696                 | 11 066                |
| Selbständig .....  | 30 561    | 687  | 826                   | 1 176                 | 1 521                 | 1 916                 | 2 181                 | 2 463                 | 2 519                 | 2 701                 | 4 800                 | 9 771                 |
| Zusammen .....   | 152 007   | 2 058  | 1 830                 | 2 515                 | 3 722                 | 5 085                 | 6 605                 | 8 153                 | 9 690                 | 11 385                | 25 271                | 75 693                |
| Nicht berufstätig .....  | 35 859    | 1 706  | 1 694                 | 2 651                 | 3 291                 | 3 648                 | 3 574                 | 3 322                 | 3 027                 | 2 753                 | 4 170                 | 6 023                 |
| Mutter   |           |  |                       |                       |                       |                       |                       |                       |                       |                       |                       |                       |
| Arbeiterin .....   | 40 613    | 792  | 618                   | 1 046                 | 1 546                 | 2 140                 | 2 771                 | 3 200                 | 3 527                 | 3 866                 | 7 685                 | 13 422                |
| Angestellte .....  | 87 406    | 645  | 646                   | 985                   | 1 666                 | 2 394                 | 3 195                 | 3 970                 | 4 901                 | 5 750                 | 13 394                | 49 860                |
| Beamtin .....  | 2 473     | 33   | 19                    | 16                    | 23                    | 17                    | 28                    | 53                    | 71                    | 78                    | 231                   | 1 904                 |
| Selbständig .....  | 15 467    | 371  | 447                   | 628                   | 734                   | 913                   | 1 023                 | 1 128                 | 1 228                 | 1 370                 | 2 361                 | 5 264                 |
| Zusammen .....   | 145 959   | 1 841  | 1 730                 | 2 675                 | 3 969                 | 5 464                 | 7 017                 | 8 351                 | 9 727                 | 11 064                | 23 671                | 70 450                |
| Nicht berufstätig .....  | 41 907    | 1 923  | 1 794                 | 2 491                 | 3 044                 | 3 269                 | 3 162                 | 3 124                 | 2 990                 | 3 074                 | 5 770                 | 11 286                |
| Nur Vater  |           |  |                       |                       |                       |                       |                       |                       |                       |                       |                       |                       |
| Arbeiter .....   | 55 836    | 2 581  | 1 531                 | 1 929                 | 2 705                 | 3 490                 | 4 045                 | 5 327                 | 7 237                 | 8 425                 | 12 714                | 5 852                 |
| Angestellter .....   | 43 460    | 1 375  | 686                   | 844                   | 1 052                 | 1 230                 | 1 546                 | 1 889                 | 2 462                 | 3 396                 | 8 279                 | 20 701                |
| Beamter .....  | 21 621    | 63   | 37                    | 40                    | 103                   | 184                   | 357                   | 598                   | 1 323                 | 1 837                 | 4 658                 | 12 421                |
| Selbständig .....  | 17 424    | 1 880  | 1 457                 | 1 609                 | 1 518                 | 1 443                 | 1 478                 | 1 320                 | 1 294                 | 1 238                 | 1 695                 | 2 492                 |
| Zusammen .....   | 138 341   | 5 899  | 3 711                 | 4 422                 | 5 378                 | 6 347                 | 7 426                 | 9 134                 | 12 316                | 14 898                | 27 346                | 41 466                |
| Nicht berufstätig .....  | 41 649    | 7 398  | 4 749                 | 5 614                 | 5 536                 | 4 556                 | 3 514                 | 2 707                 | 1 982                 | 1 479                 | 2 021                 | 2 093                 |
| Nur Mutter   |           |  |                       |                       |                       |                       |                       |                       |                       |                       |                       |                       |
| Arbeiterin .....   | 12 017    | 2 156  | 1 334                 | 1 702                 | 1 685                 | 1 536                 | 1 303                 | 1 134                 | 632                   | 311                   | 179                   | 45                    |
| Angestellte .....  | 26 832    | 2 177  | 1 390                 | 1 841                 | 2 649                 | 2 688                 | 2 923                 | 3 039                 | 2 944                 | 2 629                 | 2 997                 | 1 555                 |
| Beamtin .....  | 861       | 45   | 14                    | 26                    | 37                    | 38                    | 51                    | 68                    | 64                    | 93                    | 128                   | 297                   |
| Selbständig .....  | 3 592     | 1 014  | 488                   | 421                   | 359                   | 327                   | 274                   | 193                   | 148                   | 113                   | 121                   | 134                   |
| Zusammen .....   | 43 302    | 5 392  | 3 226                 | 3 990                 | 4 730                 | 4 589                 | 4 551                 | 4 434                 | 3 788                 | 3 146                 | 3 425                 | 2 031                 |
| Nicht berufstätig .....  | 24 038    | 11 521   | 3 854                 | 2 934                 | 2 046                 | 1 304                 | 885                   | 566                   | 381                   | 235                   | 199                   | 113                   |
| Vater und Mutter<br>ohne Einkommen bzw.<br>ohne Angabe .....             | 188 544   | X  | X                     | X                     | X                     | X                     | X                     | X                     | X                     | X                     | X                     | X                     |
| dar. Praktikum   |           |  |                       |                       |                       |                       |                       |                       |                       |                       |                       |                       |
| Vater und Mutter   |           |  |                       |                       |                       |                       |                       |                       |                       |                       |                       |                       |
| Vater  |           |  |                       |                       |                       |                       |                       |                       |                       |                       |                       |                       |
| Arbeiter .....   | 522       | 10   | 8                     | 7                     | 14                    | 26                    | 30                    | 29                    | 51                    | 60                    | 99                    | 188                   |
| Angestellter .....   | 295       | 1  | 4                     | 2                     | 6                     | 7                     | 9                     | 12                    | 19                    | 13                    | 59                    | 163                   |
| Beamter .....  | 92        | -  | -                     | -                     | -                     | -                     | -                     | 3                     | 5                     | 2                     | 18                    | 64                    |
| Selbständig .....  | 274       | 7  | 8                     | 7                     | 14                    | 29                    | 18                    | 18                    | 23                    | 27                    | 49                    | 74                    |
| Zusammen .....   | 1 183     | 18   | 20                    | 16                    | 34                    | 62                    | 57                    | 62                    | 98                    | 102                   | 225                   | 489                   |
| Nicht berufstätig .....  | 310       | 15   | 11                    | 17                    | 23                    | 41                    | 31                    | 33                    | 31                    | 25                    | 39                    | 44                    |
| Mutter   |           |  |                       |                       |                       |                       |                       |                       |                       |                       |                       |                       |
| Arbeiterin .....   | 377       | 6  | 8                     | 3                     | 21                    | 26                    | 28                    | 24                    | 38                    | 40                    | 74                    | 109                   |
| Angestellte .....  | 613       | 3  | 8                     | 6                     | 8                     | 27                    | 21                    | 34                    | 42                    | 44                    | 112                   | 308                   |
| Beamtin .....  | 13        | -  | -                     | -                     | -                     | 2                     | 1                     | -                     | -                     | 1                     | 3                     | 6                     |
| Selbständig .....  | 160       | 7  | 7                     | 4                     | 9                     | 15                    | 12                    | 12                    | 16                    | 19                    | 27                    | 32                    |
| Zusammen .....   | 1 163     | 16   | 23                    | 13                    | 38                    | 70                    | 62                    | 70                    | 96                    | 104                   | 216                   | 455                   |
| Nicht berufstätig .....  | 330       | 17   | 8                     | 20                    | 19                    | 33                    | 26                    | 25                    | 33                    | 23                    | 48                    | 78                    |
| Nur Vater  |           |  |                       |                       |                       |                       |                       |                       |                       |                       |                       |                       |
| Arbeiter .....   | 569       | 21   | 14                    | 15                    | 28                    | 35                    | 34                    | 69                    | 98                    | 91                    | 120                   | 44                    |
| Angestellter .....   | 289       | 14   | 9                     | 4                     | 9                     | 4                     | 9                     | 21                    | 25                    | 27                    | 56                    | 111                   |
| Beamter .....  | 151       | 2  | -                     | -                     | 2                     | 1                     | 5                     | 6                     | 15                    | 15                    | 35                    | 70                    |
| Selbständig .....  | 171       | 18   | 15                    | 16                    | 22                    | 16                    | 15                    | 14                    | 18                    | 15                    | 9                     | 13                    |
| Zusammen .....   | 1 180     | 55   | 38                    | 35                    | 61                    | 56                    | 63                    | 110                   | 156                   | 148                   | 220                   | 238                   |
| Nicht berufstätig .....  | 349       | 66   | 54                    | 45                    | 40                    | 39                    | 22                    | 16                    | 18                    | 14                    | 15                    | 20                    |
| Nur Mutter   |           |  |                       |                       |                       |                       |                       |                       |                       |                       |                       |                       |
| Arbeiterin .....   | 116       | 20   | 13                    | 17                    | 22                    | 17                    | 9                     | 12                    | 4                     | 1                     | 1                     | -                     |
| Angestellte .....  | 193       | 9  | 12                    | 15                    | 28                    | 18                    | 28                    | 26                    | 19                    | 13                    | 19                    | 6                     |
| Beamtin .....  | 4         | 1  | -                     | 1                     | 1                     | -                     | -                     | -                     | -                     | 1                     | -                     | -                     |
| Selbständig .....  | 29        | 7  | 3                     | 6                     | 2                     | 3                     | 2                     | 1                     | 2                     | -                     | 2                     | 1                     |
| Zusammen .....   | 342       | 37   | 28                    | 39                    | 53                    | 38                    | 39                    | 39                    | 25                    | 15                    | 22                    | 7                     |
| Nicht berufstätig .....  | 174       | 84   | 27                    | 20                    | 10                    | 13                    | 9                     | 9                     | 1                     | 1                     | -                     | -                     |
| Vater und Mutter<br>ohne Einkommen bzw.<br>ohne Angabe .....             | 1 387     | X  | X                     | X                     | X                     | X                     | X                     | X                     | X                     | X                     | X                     | X                     |

**12 Geförderte 1995 nach Berufstätigkeit des Vaters bzw. der Mutter  
und ihrem Gesamteinkommen sowie nach Ausbildungsstätten**

| Einkommensbezieher<br>—<br>Berufstätigkeit des<br>Vaters bzw. der Mutter | Insgesamt | Davon mit einem Gesamteinkommen von ... bis unter ... DM im Jahr |                  |                  |                  |                  |                  |                  |                  |                  |                  |                       |
|--|-----------|--|------------------|------------------|------------------|------------------|------------------|------------------|------------------|------------------|------------------|-----------------------|
|  |           | unter<br>10 000  | 10 000<br>15 000 | 15 000<br>20 000 | 20 000<br>25 000 | 25 000<br>30 000 | 30 000<br>35 000 | 35 000<br>40 000 | 40 000<br>45 000 | 45 000<br>50 000 | 50 000<br>60 000 | 60 000<br>und<br>mehr |
| Nachrichtlich:<br>Früheres Bundesgebiet                                  |           |  |                  |                  |                  |                  |                  |                  |                  |                  |                  |                       |
| Vater und Mutter   |           |  |                  |                  |                  |                  |                  |                  |                  |                  |                  |                       |
| Vater  |           |  |                  |                  |                  |                  |                  |                  |                  |                  |                  |                       |
| Arbeiter .....   | 32 098    | 694  | 331              | 427              | 628              | 827              | 1 060            | 1 379            | 1 893            | 2 589            | 6 663            | 15 607                |
| Angestellter .....   | 30 610    | 295  | 246              | 237              | 388              | 524              | 656              | 766              | 888              | 1 372            | 3 735            | 21 503                |
| Beamter .....  | 12 924    | 16   | 14               | 14               | 34               | 55               | 79               | 141              | 264              | 460              | 1 568            | 10 279                |
| Selbständig .....  | 24 666    | 589  | 661              | 939              | 1 193            | 1 502            | 1 690            | 1 983            | 2 043            | 2 184            | 3 789            | 8 093                 |
| Zusammen ...   | 100 298   | 1 594  | 1 252            | 1 617            | 2 243            | 2 908            | 3 485            | 4 269            | 5 088            | 6 605            | 15 755           | 55 482                |
| Nicht berufstätig .....  | 28 637    | 1 334  | 1 192            | 1 918            | 2 554            | 2 981            | 2 986            | 2 751            | 2 461            | 2 185            | 3 299            | 4 976                 |
| Mutter   |           |  |                  |                  |                  |                  |                  |                  |                  |                  |                  |                       |
| Arbeiterin .....   | 27 290    | 594  | 392              | 655              | 938              | 1 242            | 1 536            | 1 665            | 1 819            | 2 218            | 5 057            | 11 174                |
| Angestellte .....  | 53 840    | 439  | 415              | 610              | 961              | 1 430            | 1 863            | 2 191            | 2 591            | 3 017            | 7 171            | 33 152                |
| Beamtin .....  | 2 083     | 31   | 17               | 10               | 20               | 17               | 21               | 36               | 59               | 55               | 174              | 1 643                 |
| Selbständig .....  | 12 763    | 309  | 376              | 507              | 595              | 738              | 785              | 908              | 950              | 1 131            | 1 958            | 4 506                 |
| Zusammen ...   | 95 976    | 1 373  | 1 200            | 1 782            | 2 514            | 3 427            | 4 205            | 4 800            | 5 419            | 6 421            | 14 360           | 50 475                |
| Nicht berufstätig .....  | 32 959    | 1 555  | 1 244            | 1 753            | 2 283            | 2 462            | 2 266            | 2 220            | 2 130            | 2 369            | 4 694            | 9 983                 |
| Nur Vater  |           |  |                  |                  |                  |                  |                  |                  |                  |                  |                  |                       |
| Arbeiter .....   | 46 040    | 1 855  | 1 032            | 1 198            | 1 356            | 1 634            | 2 257            | 4 052            | 6 462            | 8 054            | 12 415           | 5 725                 |
| Angestellter .....   | 37 298    | 996  | 485              | 601              | 742              | 851              | 992              | 1 246            | 1 816            | 2 755            | 7 304            | 19 510                |
| Beamter .....  | 20 961    | 52   | 30               | 32               | 96               | 177              | 340              | 565              | 1 262            | 1 780            | 4 560            | 12 067                |
| Selbständig .....  | 15 769    | 1 576  | 1 260            | 1 402            | 1 306            | 1 287            | 1 325            | 1 230            | 1 211            | 1 181            | 1 611            | 2 380                 |
| Zusammen ...   | 120 068   | 4 479  | 2 807            | 3 233            | 3 500            | 3 949            | 4 914            | 7 093            | 10 751           | 13 770           | 25 890           | 39 682                |
| Nicht berufstätig .....  | 38 317    | 6 156  | 4 059            | 5 147            | 5 257            | 4 350            | 3 380            | 2 619            | 1 906            | 1 430            | 1 967            | 2 046                 |
| Nur Mutter   |           |  |                  |                  |                  |                  |                  |                  |                  |                  |                  |                       |
| Arbeiterin .....   | 9 066     | 1 509  | 910              | 1 155            | 1 228            | 1 175            | 1 053            | 979              | 569              | 285              | 161              | 42                    |
| Angestellte .....  | 18 488    | 1 440  | 926              | 1 262            | 1 860            | 1 834            | 1 982            | 2 012            | 1 859            | 1 810            | 2 289            | 1 214                 |
| Beamtin .....  | 779       | 42   | 13               | 23               | 36               | 34               | 41               | 54               | 51               | 81               | 117              | 287                   |
| Selbständig .....  | 2 968     | 825  | 387              | 339              | 292              | 270              | 241              | 164              | 131              | 99               | 103              | 117                   |
| Zusammen ...   | 31 301    | 3 816  | 2 236            | 2 779            | 3 416            | 3 313            | 3 317            | 3 209            | 2 610            | 2 275            | 2 670            | 1 660                 |
| Nicht berufstätig .....  | 20 183    | 9 250  | 3 260            | 2 549            | 1 820            | 1 166            | 799              | 506              | 341              | 205              | 182              | 105                   |
| Vater und Mutter<br>ohne Einkommen bzw.<br>ohne Angabe .....             | 159 383   | X  | X                | X                | X                | X                | X                | X                | X                | X                | X                | X                     |
| Neue Länder und Berlin-Ost   |           |  |                  |                  |                  |                  |                  |                  |                  |                  |                  |                       |
| Vater und Mutter   |           |  |                  |                  |                  |                  |                  |                  |                  |                  |                  |                       |
| Vater  |           |  |                  |                  |                  |                  |                  |                  |                  |                  |                  |                       |
| Arbeiter .....   | 25 433    | 221  | 251              | 469              | 797              | 1 355            | 2 023            | 2 567            | 2 968            | 2 930            | 5 189            | 6 663                 |
| Angestellter .....   | 19 328    | 142  | 160              | 185              | 347              | 400              | 597              | 820              | 1 121            | 1 285            | 3 188            | 11 083                |
| Beamter .....  | 1 053     | 3  | 2                | 7                | 7                | 8                | 9                | 17               | 37               | 48               | 128              | 787                   |
| Selbständig .....  | 5 895     | 98   | 165              | 237              | 328              | 414              | 491              | 480              | 476              | 517              | 1 011            | 1 678                 |
| Zusammen ...   | 51 709    | 484  | 578              | 898              | 1 479            | 2 177            | 3 120            | 3 884            | 4 602            | 4 780            | 9 516            | 20 211                |
| Nicht berufstätig .....  | 7 222     | 372  | 502              | 733              | 737              | 667              | 588              | 571              | 566              | 568              | 871              | 1 047                 |
| Mutter   |           |  |                  |                  |                  |                  |                  |                  |                  |                  |                  |                       |
| Arbeiterin .....   | 13 323    | 198  | 226              | 391              | 608              | 898              | 1 235            | 1 535            | 1 708            | 1 648            | 2 628            | 2 248                 |
| Angestellte .....  | 33 566    | 206  | 231              | 375              | 705              | 964              | 1 332            | 1 779            | 2 310            | 2 733            | 6 223            | 16 708                |
| Beamtin .....  | 390       | 2  | 2                | 6                | 3                | -                | 7                | 17               | 12               | 23               | 57               | 281                   |
| Selbständig .....  | 2 704     | 62   | 71               | 121              | 139              | 175              | 238              | 220              | 278              | 239              | 403              | 758                   |
| Zusammen ...   | 49 983    | 468  | 530              | 893              | 1 455            | 2 037            | 2 812            | 3 551            | 4 308            | 4 643            | 9 311            | 19 975                |
| Nicht berufstätig .....  | 8 948     | 368  | 550              | 738              | 761              | 807              | 896              | 904              | 860              | 705              | 1 076            | 1 283                 |
| Nur Vater  |           |  |                  |                  |                  |                  |                  |                  |                  |                  |                  |                       |
| Arbeiter .....   | 9 796     | 726  | 499              | 731              | 1 349            | 1 856            | 1 788            | 1 275            | 775              | 371              | 299              | 127                   |
| Angestellter .....   | 6 162     | 379  | 201              | 243              | 310              | 379              | 554              | 643              | 646              | 641              | 975              | 1 191                 |
| Beamter .....  | 660       | 11   | 7                | 8                | 7                | 7                | 17               | 33               | 61               | 57               | 98               | 354                   |
| Selbständig .....  | 1 655     | 304  | 197              | 207              | 212              | 156              | 153              | 90               | 83               | 57               | 84               | 112                   |
| Zusammen ...   | 18 273    | 1 420  | 904              | 1 189            | 1 878            | 2 398            | 2 512            | 2 041            | 1 565            | 1 126            | 1 456            | 1 784                 |
| Nicht berufstätig .....  | 3 332     | 1 242  | 690              | 467              | 279              | 206              | 134              | 88               | 76               | 49               | 54               | 47                    |
| Nur Mutter   |           |  |                  |                  |                  |                  |                  |                  |                  |                  |                  |                       |
| Arbeiterin .....   | 2 951     | 647  | 424              | 547              | 457              | 361              | 250              | 155              | 63               | 26               | 18               | 3                     |
| Angestellte .....  | 8 344     | 737  | 484              | 579              | 789              | 854              | 941              | 1 027            | 1 085            | 819              | 708              | 341                   |
| Beamtin .....  | 82        | 3  | 1                | 3                | 1                | 4                | 10               | 14               | 13               | 12               | 11               | 10                    |
| Selbständig .....  | 624       | 189  | 101              | 82               | 67               | 57               | 33               | 29               | 17               | 14               | 18               | 17                    |
| Zusammen ...   | 12 001    | 1 576  | 990              | 1 211            | 1 314            | 1 278            | 1 234            | 1 225            | 1 178            | 871              | 755              | 371                   |
| Nicht berufstätig .....  | 3 855     | 2 271  | 594              | 385              | 226              | 138              | 86               | 60               | 40               | 30               | 17               | 8                     |
| Vater und Mutter<br>ohne Einkommen bzw.<br>ohne Angabe .....             | 29 161    | X  | X                | X                | X                | X                | X                | X                | X                | X                | X                | X                     |



## 13 Geförderte 1995 nach Ausbildungsstätten und Berufstätigkeit des Ehegatten

| Ausbildungsstätte   | Insgesamt | Darunter Geförderte, deren Ehegatte |        |          |                   |         |                    |        |      | nicht berufstätig<br>und nicht in<br>Ausbildung<br>ist 1) |     | sich in<br>Ausbildung<br>befindet |  |
|---|-----------|-------------------------------------|--------|----------|-------------------|---------|--------------------|--------|------|---|-----|-----------------------------------|--|
|   |           | berufstätig ist 1)                  |        |          |                   |         |                    |        |      |   |     |                                   |  |
|   |           | zusammen                            |        | als      |                   |         |                    |        |      |   |     |                                   |  |
|   |           |                                     |        | Arbeiter | Ange-<br>stellter | Beamter | Selb-<br>ständiger |        |      |   |     |                                   |  |
| Anzahl  |           | %                                   | Anzahl |          |                   |         | %                  | Anzahl | %    |   |     |                                   |  |
| Männlich  |           |                                     |        |          |                   |         |                    |        |      |   |     |                                   |  |
| Hauptschulen .....  | 244       | -                                   | -      | -        | -                 | -       | -                  | -      | -    | -   | -   |                                   |  |
| Realschulen .....   | 272       | -                                   | -      | -        | -                 | -       | -                  | 1      | 0,4  | -   | -   |                                   |  |
| Integrierte Gesamtschulen .....   | 83        | -                                   | -      | -        | -                 | -       | -                  | -      | -    | -   | -   |                                   |  |
| Gymnasien .....   | 5 813     | 12                                  | 0,2    | 7        | 5                 | -       | -                  | 109    | 1,9  | 16  | 0,3 |                                   |  |
| Berufsfachschulen .....   | 12 618    | 44                                  | 0,3    | 10       | 32                | 2       | -                  | 230    | 1,8  | 24  | 0,2 |                                   |  |
| Fachschulklassen, deren Besuch<br>eine abgeschlossene Berufsausbil-<br>dung nicht voraussetzt .....     | 1 439     | 27                                  | 1,9    | 8        | 17                | 2       | -                  | 98     | 6,8  | 18  | 1,3 |                                   |  |
| Fachoberschulklassen, deren Besuch<br>eine abgeschlossene Berufsausbil-<br>dung nicht voraussetzt ..... | 993       | 5                                   | 0,5    | 2        | 3                 | -       | -                  | 13     | 1,3  | 5   | 0,5 |                                   |  |
| Abendhauptschulen .....   | 164       | -                                   | -      | -        | -                 | -       | -                  | 2      | 1,2  | -   | -   |                                   |  |
| Abendrealschulen .....  | 541       | -                                   | -      | -        | -                 | -       | -                  | 9      | 1,7  | 1   | 0,2 |                                   |  |
| Berufsaufbauschulen .....   | 2 130     | 9                                   | 0,4    | 3        | 6                 | -       | -                  | 44     | 2,1  | 3   | 0,1 |                                   |  |
| Fachoberschulklassen, deren<br>Besuch eine abgeschlossene Be-<br>rufsausbildung voraussetzt .....       | 15 865    | 38                                  | 0,2    | 7        | 26                | 4       | 1                  | 246    | 1,6  | 14  | 0,1 |                                   |  |
| Abendgymnasien .....  | 949       | 7                                   | 0,7    | 1        | 3                 | 3       | -                  | 23     | 2,4  | 4   | 0,4 |                                   |  |
| Kollegs .....   | 11 915    | 55                                  | 0,5    | 14       | 34                | 5       | 2                  | 134    | 1,1  | 50  | 0,4 |                                   |  |
| Fachschulklassen, deren Besuch<br>eine abgeschlossene Berufsausbil-<br>dung voraussetzt .....           | 23 855    | 466                                 | 2,0    | 73       | 360               | 23      | 10                 | 1 520  | 6,4  | 49  | 0,2 |                                   |  |
| Höhere Fachschulen .....  | 548       | 9                                   | 1,6    | 1        | 7                 | 1       | -                  | 78     | 13,9 | 8   | 1,5 |                                   |  |
| Akademien .....   | 1 111     | 25                                  | 2,3    | 4        | 20                | -       | 1                  | 37     | 3,3  | 4   | 0,4 |                                   |  |
| Fachhochschulen .....   | 90 374    | 1 114                               | 1,2    | 151      | 877               | 64      | 22                 | 3 379  | 3,7  | 476   | 0,5 |                                   |  |
| Kunsthochschulen .....  | 2 785     | 20                                  | 0,7    | 1        | 17                | 1       | 1                  | 101    | 3,6  | 24  | 0,9 |                                   |  |
| Universitäten .....   | 153 976   | 1 256                               | 0,8    | 124      | 970               | 120     | 42                 | 4 763  | 3,1  | 1 170   | 0,8 |                                   |  |
| Fernunterrichtsinstitute .....  | 7         | -                                   | -      | -        | -                 | -       | -                  | -      | -    | -   | -   |                                   |  |
| Insgesamt ...   | 325 682   | 3 087                               | 0,9    | 406      | 2 377             | 225     | 79                 | 10 785 | 3,3  | 1 866   | 0,6 |                                   |  |
| dar. Praktikum ...  | 2 066     | 21                                  | 1,0    | 5        | 13                | 2       | 1                  | 48     | 2,3  | 8   | 0,4 |                                   |  |
| Nachrichtlich:  |           |                                     |        |          |                   |         |                    |        |      |   |     |                                   |  |
| Früheres Bundesgebiet .....   | 270 404   | 2 988                               | 1,1    | 400      | 2 291             | 222     | 75                 | 8 641  | 3,2  | 1 697   | 0,6 |                                   |  |
| Neue Länder und Berlin-Ost .....  | 55 278    | 99                                  | 0,2    | 6        | 86                | 3       | 4                  | 2 144  | 3,9  | 169   | 0,3 |                                   |  |
| Weiblich  |           |                                     |        |          |                   |         |                    |        |      |   |     |                                   |  |
| Hauptschulen .....  | 315       | -                                   | -      | -        | -                 | -       | -                  | -      | -    | -   | -   |                                   |  |
| Realschulen .....   | 419       | 3                                   | 0,7    | 3        | -                 | -       | -                  | 1      | 0,2  | -   | -   |                                   |  |
| Integrierte Gesamtschulen .....   | 108       | 1                                   | 0,9    | 1        | -                 | -       | -                  | 2      | 1,9  | 5   | 4,6 |                                   |  |
| Gymnasien .....   | 7 788     | 33                                  | 0,4    | 28       | 4                 | -       | 1                  | 179    | 2,3  | 44  | 0,6 |                                   |  |
| Berufsfachschulen .....   | 50 095    | 314                                 | 0,6    | 215      | 78                | 12      | 9                  | 1 086  | 2,1  | 99  | 0,2 |                                   |  |
| Fachschulklassen, deren Besuch<br>eine abgeschlossene Berufsausbil-<br>dung nicht voraussetzt .....     | 10 681    | 104                                 | 1,0    | 77       | 16                | 5       | 6                  | 365    | 3,4  | 32  | 0,3 |                                   |  |
| Fachoberschulklassen, deren Besuch<br>eine abgeschlossene Berufsausbil-<br>dung nicht voraussetzt ..... | 1 730     | 13                                  | 0,8    | 6        | 4                 | 2       | 1                  | 33     | 1,9  | 5   | 0,3 |                                   |  |
| Abendhauptschulen .....   | 143       | 2                                   | 1,4    | 2        | -                 | -       | -                  | 4      | 2,8  | 2   | 1,4 |                                   |  |
| Abendrealschulen .....  | 543       | 10                                  | 1,8    | 9        | 1                 | -       | -                  | 26     | 4,8  | 3   | 0,6 |                                   |  |
| Berufsaufbauschulen .....   | 1 532     | 19                                  | 1,2    | 9        | 7                 | 1       | 2                  | 43     | 2,8  | 2   | 0,1 |                                   |  |
| Fachoberschulklassen, deren<br>Besuch eine abgeschlossene Be-<br>rufsausbildung voraussetzt .....       | 7 658     | 40                                  | 0,5    | 15       | 14                | 4       | 7                  | 217    | 2,8  | 17  | 0,2 |                                   |  |
| Abendgymnasien .....  | 1 254     | 48                                  | 3,8    | 23       | 20                | 4       | 1                  | 88     | 7,0  | 6   | 0,5 |                                   |  |
| Kollegs .....   | 10 598    | 127                                 | 1,2    | 58       | 47                | 10      | 12                 | 264    | 2,5  | 87  | 0,8 |                                   |  |
| Fachschulklassen, deren Besuch<br>eine abgeschlossene Berufsausbil-<br>dung voraussetzt .....           | 11 481    | 146                                 | 1,3    | 70       | 48                | 16      | 12                 | 571    | 5,0  | 49  | 0,4 |                                   |  |
| Höhere Fachschulen .....  | 397       | 1                                   | 0,3    | -        | 1                 | -       | -                  | 22     | 5,5  | 2   | 0,5 |                                   |  |
| Akademien .....   | 3 916     | 70                                  | 1,8    | 34       | 18                | 11      | 7                  | 42     | 1,1  | 20  | 0,5 |                                   |  |
| Fachhochschulen .....   | 48 152    | 819                                 | 1,7    | 241      | 429               | 82      | 67                 | 1 827  | 3,8  | 447   | 0,9 |                                   |  |
| Kunsthochschulen .....  | 3 074     | 28                                  | 0,9    | 4        | 21                | 2       | 1                  | 109    | 3,5  | 51  | 1,7 |                                   |  |
| Universitäten .....   | 138 159   | 1 670                               | 1,2    | 420      | 887               | 202     | 161                | 4 701  | 3,4  | 1 386   | 1,0 |                                   |  |
| Fernunterrichtsinstitute .....  | 15        | 1                                   | 6,7    | -        | 1                 | -       | -                  | 3      | 20,0 | -   | -   |                                   |  |
| Insgesamt ...   | 298 058   | 3 449                               | 1,2    | 1 215    | 1 596             | 351     | 287                | 9 563  | 3,2  | 2 257   | 0,8 |                                   |  |
| dar. Praktikum ...  | 2 859     | 48                                  | 1,7    | 23       | 18                | 4       | 3                  | 97     | 3,4  | 12  | 0,4 |                                   |  |
| Nachrichtlich:  |           |                                     |        |          |                   |         |                    |        |      |   |     |                                   |  |
| Früheres Bundesgebiet .....   | 227 783   | 3 331                               | 1,5    | 1 185    | 1 524             | 344     | 278                | 7 357  | 3,2  | 2 047   | 0,9 |                                   |  |
| Neue Länder und Berlin-Ost .....  | 70 275    | 118                                 | 0,2    | 30       | 72                | 7       | 9                  | 2 206  | 3,1  | 210   | 0,3 |                                   |  |

Fußnote siehe S. 72.

## 13 Geförderte 1995 nach Ausbildungsstätten und Berufstätigkeit des Ehegatten

| Ausbildungsstätte   | Insgesamt | Darunter Geförderte, deren Ehegatte |          |                   |         |                    |        |        |      | nicht berufstätig<br>und nicht in<br>Ausbildung<br>ist 1) |     | sich in<br>Ausbildung<br>befindet |  |
|---|-----------|-------------------------------------|----------|-------------------|---------|--------------------|--------|--------|------|---|-----|-----------------------------------|--|
|   |           | berufstätig ist 1)                  |          |                   |         |                    |        |        |      |   |     |                                   |  |
|   |           | zusammen                            | als      |                   |         |                    |        |        |      |   |     |                                   |  |
|   |           |                                     | Arbeiter | Ange-<br>stellter | Beamter | Selb-<br>ständiger |        |        |      |   |     |                                   |  |
| Anzahl  | %         | Anzahl                              |          |                   |         | %                  | Anzahl | %      |      |   |     |                                   |  |
| Insgesamt   |           |                                     |          |                   |         |                    |        |        |      |   |     |                                   |  |
| Hauptschulen .....  | 559       | -                                   | -        | -                 | -       | -                  | -      | -      | -    | -   | -   |                                   |  |
| Realschulen .....   | 691       | 3                                   | 0,4      | 3                 | -       | -                  | -      | 2      | 0,3  | -   | -   |                                   |  |
| Integrierte Gesamtschulen .....   | 191       | 1                                   | 0,5      | 1                 | -       | -                  | -      | 2      | 1,0  | 5   | 2,6 |                                   |  |
| Gymnasien .....   | 13 601    | 45                                  | 0,3      | 35                | 9       | -                  | 1      | 288    | 2,1  | 60  | 0,4 |                                   |  |
| Berufsfachschulen .....   | 62 713    | 358                                 | 0,6      | 225               | 110     | 14                 | 9      | 1 296  | 2,1  | 123   | 0,2 |                                   |  |
| Fachschulklassen, deren Besuch<br>eine abgeschlossene Berufsaus-<br>bildung nicht voraussetzt .....     | 12 120    | 131                                 | 1,1      | 85                | 33      | 7                  | 6      | 463    | 3,8  | 50  | 0,4 |                                   |  |
| Fachoberschulklassen, deren Besuch<br>eine abgeschlossene Berufsausbil-<br>dung nicht voraussetzt ..... | 2 723     | 18                                  | 0,7      | 8                 | 7       | 2                  | 1      | 46     | 1,7  | 10  | 0,4 |                                   |  |
| Abendhauptschulen .....   | 307       | 2                                   | 0,7      | 2                 | -       | -                  | -      | 6      | 2,0  | 2   | 0,7 |                                   |  |
| Abendrealschulen .....  | 1 084     | 10                                  | 0,9      | 9                 | 1       | -                  | -      | 35     | 3,2  | 4   | 0,4 |                                   |  |
| Berufsaufbauschulen .....   | 3 662     | 28                                  | 0,8      | 12                | 13      | 1                  | 2      | 87     | 2,4  | 5   | 0,1 |                                   |  |
| Fachoberschulklassen, deren<br>Besuch eine abgeschlossene Be-<br>rufsausbildung voraussetzt .....       | 23 523    | 78                                  | 0,3      | 22                | 40      | 8                  | 8      | 463    | 2,0  | 31  | 0,1 |                                   |  |
| Abendgymnasien .....  | 2 203     | 55                                  | 2,5      | 24                | 23      | 7                  | 1      | 111    | 5,0  | 10  | 0,5 |                                   |  |
| Kollegs .....   | 22 513    | 182                                 | 0,8      | 72                | 81      | 15                 | 14     | 398    | 1,8  | 137   | 0,6 |                                   |  |
| Fachschulklassen, deren Besuch<br>eine abgeschlossene Berufsaus-<br>bildung voraussetzt .....           | 35 336    | 612                                 | 1,7      | 143               | 408     | 39                 | 22     | 2 091  | 5,9  | 98  | 0,3 |                                   |  |
| Höhere Fachschulen .....  | 945       | 10                                  | 1,1      | 1                 | 8       | 1                  | -      | 98     | 10,4 | 10  | 1,1 |                                   |  |
| Akademien .....   | 5 027     | 95                                  | 1,9      | 38                | 38      | 11                 | 8      | 79     | 1,6  | 24  | 0,5 |                                   |  |
| Fachhochschulen .....   | 138 526   | 1 933                               | 1,4      | 392               | 1 306   | 146                | 89     | 5 206  | 3,8  | 923   | 0,7 |                                   |  |
| Kunsthochschulen .....  | 5 859     | 48                                  | 0,8      | 5                 | 38      | 3                  | 2      | 210    | 3,6  | 75  | 1,3 |                                   |  |
| Universitäten .....   | 292 135   | 2 926                               | 1,0      | 544               | 1 857   | 322                | 203    | 9 464  | 3,2  | 2 556   | 0,9 |                                   |  |
| Fernunterrichtsinstitute .....  | 22        | 1                                   | 4,5      | -                 | 1       | -                  | -      | 3      | 13,6 | -   | -   |                                   |  |
| Insgesamt ...   | 623 740   | 6 536                               | 1,0      | 1 621             | 3 973   | 576                | 366    | 20 348 | 3,3  | 4 123   | 0,7 |                                   |  |
| dar. Praktikum ...  | 4 925     | 69                                  | 1,4      | 28                | 31      | 6                  | 4      | 145    | 2,9  | 20  | 0,4 |                                   |  |
| Nachrichtlich:  |           |                                     |          |                   |         |                    |        |        |      |   |     |                                   |  |
| Früheres Bundesgebiet .....   | 498 187   | 6 319                               | 1,3      | 1 585             | 3 815   | 566                | 353    | 15 998 | 3,2  | 3 744   | 0,8 |                                   |  |
| Neue Länder und Berlin-Ost .....  | 125 553   | 217                                 | 0,2      | 36                | 158     | 10                 | 13     | 4 350  | 3,5  | 379   | 0,3 |                                   |  |

1) Ohne Geförderte, deren Vater bzw. Mutter verstorben ist.

## 14 Geförderte 1995 nach Ausbildungsstätten und Höhe der monatlichen Förderung

| Ausbildungsstätte   | Insgesamt | Davon mit einem monatlichen Förderungsbetrag von ... bis ... DM |         |          |           |           |           |           |
|---|-----------|---|---------|----------|-----------|-----------|-----------|-----------|
|   |           | bis 30  | 31 - 50 | 51 - 100 | 101 - 150 | 151 - 200 | 201 - 250 | 251 - 300 |
| Hauptschulen .....  | 559       | 1   | 1       | 9        | 6         | 10        | 10        | 12        |
| Realschulen .....   | 691       | 5   | 7       | 16       | 9         | 19        | 24        | 27        |
| Integrierte Gesamtschulen .....   | 191       | 1   | 5       | 3        | 5         | 3         | 6         | 12        |
| Gymnasien .....   | 13 601    | 68  | 120     | 370      | 419       | 457       | 577       | 560       |
| Berufsfachschulen .....   | 62 713    | 682   | 1 267   | 3 361    | 3 731     | 4 209     | 4 240     | 4 385     |
| Fachschulklassen, deren Besuch eine abgeschlossene Berufsausbildung nicht voraussetzt .....     | 12 120    | 151   | 276     | 781      | 833       | 859       | 956       | 896       |
| Fachoberschulklassen, deren Besuch eine abgeschlossene Berufsausbildung nicht voraussetzt ..... | 2 723     | 17  | 31      | 77       | 83        | 94        | 125       | 144       |
| Zusammen ...  | 92 598    | 925   | 1 707   | 4 617    | 5 086     | 5 651     | 5 938     | 6 036     |
| Abendhauptschulen .....   | 307       | -   | 1       | 6        | 7         | 9         | 7         | 6         |
| Abendrealschulen .....  | 1 084     | 7   | 11      | 15       | 25        | 29        | 36        | 34        |
| Berufsaufbauschulen .....   | 3 662     | 23  | 42      | 103      | 100       | 108       | 147       | 145       |
| Fachoberschulklassen, deren Besuch eine abgeschlossene Berufsausbildung voraussetzt .....       | 23 523    | 144   | 288     | 853      | 952       | 964       | 1 092     | 1 196     |
| Zusammen ...  | 28 576    | 174   | 342     | 977      | 1 084     | 1 110     | 1 282     | 1 381     |
| Abendgymnasien .....  | 2 203     | -   | 5       | 9        | 12        | 9         | 12        | 19        |
| Kollegs .....   | 22 513    | -   | 6       | 27       | 40        | 44        | 75        | 101       |
| Fachschulklassen, deren Besuch eine abgeschlossene Berufsausbildung voraussetzt .....           | 35 336    | 13  | 179     | 530      | 617       | 682       | 755       | 894       |
| Zusammen ...  | 60 052    | 13  | 190     | 566      | 669       | 735       | 842       | 1 014     |
| Höhere Fachschulen .....  | 945       | 1   | 11      | 21       | 23        | 16        | 35        | 25        |
| Akademien .....   | 5 027     | 7   | 91      | 241      | 236       | 239       | 270       | 269       |
| Fachhochschulen .....   | 138 526   | 84  | 1 312   | 3 382    | 3 836     | 4 100     | 4 669     | 4 986     |
| Kunsthochschulen .....  | 5 859     | 2   | 52      | 145      | 176       | 174       | 187       | 179       |
| Universitäten .....   | 292 135   | 199   | 3 205   | 8 735    | 9 700     | 10 849    | 11 623    | 12 513    |
| Zusammen ...  | 442 492   | 293   | 4 671   | 12 524   | 13 971    | 15 378    | 16 784    | 17 972    |
| Fernunterrichtsinstitute .....  | 22        | -   | -       | 1        | -         | -         | -         | -         |
| Insgesamt ...   | 623 740   | 1 405   | 6 910   | 18 685   | 20 810    | 22 874    | 24 846    | 26 403    |
| dar. Praktikum ...  | 4 925     | 12  | 67      | 193      | 206       | 236       | 230       | 266       |
| Nachrichtlich:  |           |   |         |          |           |           |           |           |
| Früheres Bundesgebiet .....   | 498 187   | 936   | 4 717   | 13 037   | 14 578    | 16 420    | 18 077    | 19 528    |
| Neue Länder und Berlin-Ost .....  | 125 553   | 469   | 2 193   | 5 648    | 6 232     | 6 454     | 6 769     | 6 875     |

| Ausbildungsstätte   | Davon mit einem monatlichen Förderungsbetrag von ... bis ... DM |           |           |           |           |           |           |          |
|---|---|-----------|-----------|-----------|-----------|-----------|-----------|----------|
|   | 301 - 350   | 351 - 400 | 401 - 450 | 451 - 500 | 501 - 600 | 601 - 700 | 701 - 800 | über 800 |
| Hauptschulen .....  | 12  | 14        | 16        | 18        | 74        | 84        | -         | 292      |
| Realschulen .....   | 28  | 28        | 27        | 23        | 117       | 124       | 15        | 222      |
| Integrierte Gesamtschulen .....   | 8   | 10        | 16        | 10        | 42        | 67        | -         | 3        |
| Gymnasien .....   | 635   | 662       | 684       | 706       | 2 435     | 4 630     | 156       | 1 122    |
| Berufsfachschulen .....   | 16 151  | 2 028     | 2 113     | 2 221     | 6 853     | 10 833    | 99        | 540      |
| Fachschulklassen, deren Besuch eine abgeschlossene Berufsausbildung nicht voraussetzt .....     | 3 220   | 377       | 344       | 361       | 1 213     | 1 840     | 13        | -        |
| Fachoberschulklassen, deren Besuch eine abgeschlossene Berufsausbildung nicht voraussetzt ..... | 122   | 145       | 164       | 178       | 556       | 938       | 1         | 48       |
| Zusammen ...  | 20 176  | 3 264     | 3 364     | 3 517     | 11 290    | 18 516    | 284       | 2 227    |
| Abendhauptschulen .....   | 10  | 14        | 16        | 17        | 77        | 97        | 26        | 14       |
| Abendrealschulen .....  | 39  | 46        | 60        | 59        | 273       | 253       | 112       | 85       |
| Berufsaufbauschulen .....   | 159   | 182       | 195       | 309       | 720       | 655       | 470       | 304      |
| Fachoberschulklassen, deren Besuch eine abgeschlossene Berufsausbildung voraussetzt .....       | 1 191   | 1 231     | 1 463     | 1 778     | 5 860     | 2 945     | 2 244     | 1 322    |
| Zusammen ...  | 1 399   | 1 473     | 1 734     | 2 163     | 6 930     | 3 950     | 2 852     | 1 725    |
| Abendgymnasien .....  | 15  | 25        | 44        | 97        | 316       | 230       | 455       | 955      |
| Kollegs .....   | 144   | 201       | 695       | 2 340     | 3 044     | 2 666     | 3 929     | 9 201    |
| Fachschulklassen, deren Besuch eine abgeschlossene Berufsausbildung voraussetzt .....           | 975   | 1 080     | 1 294     | 2 306     | 5 870     | 6 162     | 5 234     | 8 745    |
| Zusammen ...  | 1 134   | 1 306     | 2 033     | 4 743     | 9 230     | 9 058     | 9 618     | 18 901   |
| Höhere Fachschulen .....  | 31  | 34        | 27        | 38        | 91        | 156       | 105       | 331      |
| Akademien .....   | 280   | 280       | 274       | 292       | 496       | 866       | 345       | 841      |
| Fachhochschulen .....   | 5 400   | 5 566     | 5 684     | 6 093     | 12 819    | 17 001    | 15 835    | 47 759   |
| Kunsthochschulen .....  | 215   | 251       | 221       | 264       | 498       | 600       | 685       | 2 210    |
| Universitäten .....   | 13 535  | 13 643    | 14 547    | 14 543    | 28 915    | 34 973    | 29 233    | 85 922   |
| Zusammen ...  | 19 461  | 19 774    | 20 753    | 21 230    | 42 819    | 53 596    | 46 203    | 137 063  |
| Fernunterrichtsinstitute .....  | -   | -         | 1         | 1         | 4         | 2         | 5         | 8        |
| Insgesamt ...   | 42 170  | 25 817    | 27 885    | 31 654    | 70 273    | 85 122    | 58 962    | 159 924  |
| dar. Praktikum ...  | 433   | 242       | 200       | 262       | 593       | 702       | 374       | 909      |
| Nachrichtlich:  |   |           |           |           |           |           |           |          |
| Früheres Bundesgebiet .....   | 30 816  | 19 635    | 21 007    | 24 848    | 52 453    | 67 882    | 46 554    | 147 699  |
| Neue Länder und Berlin-Ost .....  | 11 354  | 6 182     | 6 878     | 6 806     | 17 820    | 17 240    | 12 408    | 12 225   |

**15 Geförderte 1995 nach Zahl der Geschwister, Gesamteinkommen der Eltern  
sowie nach Ausbildungsstätten**

| Zahl der Geschwister  | Insgesamt | Davon mit einem Gesamteinkommen von bis ... unter ... DM im Jahr |                 |                 |                 |                 |                 |                 |                 |                 |                 |                 | ohne Einkommen/ ohne Angabe |
|---|-----------|--|-----------------|-----------------|-----------------|-----------------|-----------------|-----------------|-----------------|-----------------|-----------------|-----------------|-----------------------------|
|   |           | unter 10 000   | 10 000 - 15 000 | 15 000 - 20 000 | 20 000 - 25 000 | 25 000 - 30 000 | 30 000 - 35 000 | 35 000 - 40 000 | 40 000 - 45 000 | 45 000 - 50 000 | 50 000 - 60 000 | 60 000 und mehr |                             |
| Hauptschulen  |           |  |                 |                 |                 |                 |                 |                 |                 |                 |                 |                 |                             |
| Keine .....   | 270       | 51   | 11              | 7               | 8               | 5               | 2               | 6               | 1               | 3               | 5               | 3               | 168                         |
| 1 .....   | 160       | 39   | 4               | 4               | 6               | 8               | 3               | 6               | 2               | 7               | 10              | 7               | 64                          |
| 2 .....   | 80        | 14   | 1               | 1               | 1               | 1               | -               | 5               | 2               | 4               | 9               | 6               | 36                          |
| 3 .....   | 28        | 3  | 3               | 2               | 2               | -               | -               | 1               | 2               | 1               | 3               | 4               | 7                           |
| 4 und mehr .....  | 21        | 3  | -               | 1               | -               | -               | 2               | 2               | 2               | 2               | 2               | 3               | 4                           |
| Zusammen ...  | 559       | 110  | 19              | 15              | 17              | 14              | 7               | 20              | 9               | 17              | 29              | 23              | 279                         |
| Realschulen   |           |  |                 |                 |                 |                 |                 |                 |                 |                 |                 |                 |                             |
| Keine .....   | 263       | 29   | 10              | 8               | 8               | 14              | 8               | 12              | 7               | 12              | 14              | 5               | 136                         |
| 1 .....   | 228       | 22   | 5               | 10              | 6               | 6               | 9               | 9               | 8               | 15              | 25              | 29              | 84                          |
| 2 .....   | 117       | 18   | 3               | 2               | 3               | 4               | 5               | 3               | 9               | 9               | 16              | 20              | 25                          |
| 3 .....   | 50        | 2  | 2               | 1               | -               | 2               | 2               | 1               | 5               | 4               | 6               | 14              | 11                          |
| 4 und mehr .....  | 33        | 4  | 3               | 3               | 3               | -               | 1               | 1               | 3               | 2               | 2               | 7               | 4                           |
| Zusammen ...  | 691       | 75   | 23              | 24              | 20              | 26              | 25              | 26              | 32              | 42              | 63              | 75              | 260                         |
| Integrierte Gesamtschulen   |           |  |                 |                 |                 |                 |                 |                 |                 |                 |                 |                 |                             |
| Keine .....   | 97        | 8  | 5               | 2               | 3               | 2               | 2               | 5               | 4               | 2               | 3               | -               | 61                          |
| 1 .....   | 42        | 6  | 3               | 3               | 2               | 4               | 1               | 1               | 4               | -               | 7               | 8               | 3                           |
| 2 .....   | 31        | 3  | 2               | 2               | 2               | 3               | 2               | 1               | 4               | 2               | 3               | 3               | 4                           |
| 3 .....   | 13        | 1  | -               | -               | -               | 1               | 1               | -               | 1               | 1               | 2               | 3               | 3                           |
| 4 und mehr .....  | 8         | -  | -               | 1               | 2               | -               | -               | -               | 1               | 1               | 2               | -               | 1                           |
| Zusammen ...  | 191       | 18   | 10              | 8               | 9               | 10              | 6               | 7               | 14              | 6               | 17              | 14              | 72                          |
| Gymnasien   |           |  |                 |                 |                 |                 |                 |                 |                 |                 |                 |                 |                             |
| Keine .....   | 4 944     | 628  | 210             | 218             | 204             | 220             | 230             | 221             | 217             | 185             | 247             | 161             | 2 203                       |
| 1 .....   | 4 885     | 432  | 161             | 176             | 226             | 257             | 322             | 332             | 338             | 321             | 595             | 788             | 937                         |
| 2 .....   | 2 260     | 177  | 59              | 81              | 86              | 104             | 113             | 142             | 157             | 183             | 271             | 558             | 329                         |
| 3 .....   | 920       | 52   | 23              | 24              | 34              | 38              | 41              | 69              | 60              | 70              | 126             | 287             | 96                          |
| 4 und mehr .....  | 592       | 29   | 19              | 14              | 23              | 19              | 25              | 36              | 36              | 50              | 71              | 202             | 68                          |
| Zusammen ...  | 13 601    | 1 318  | 472             | 513             | 573             | 638             | 731             | 800             | 808             | 809             | 1 310           | 1 996           | 3 633                       |
| Berufsfachschulen   |           |  |                 |                 |                 |                 |                 |                 |                 |                 |                 |                 |                             |
| Keine .....   | 24 905    | 2 781  | 1 446           | 1 470           | 1 493           | 1 537           | 1 536           | 1 440           | 1 374           | 1 096           | 1 231           | 702             | 8 799                       |
| 1 .....   | 19 584    | 1 399  | 778             | 914             | 1 084           | 1 311           | 1 497           | 1 739           | 1 866           | 1 852           | 2 709           | 2 730           | 1 705                       |
| 2 .....   | 10 665    | 700  | 408             | 435             | 545             | 595             | 688             | 819             | 981             | 963             | 1 458           | 2 037           | 1 038                       |
| 3 .....   | 4 504     | 256  | 148             | 147             | 211             | 238             | 266             | 332             | 397             | 430             | 640             | 993             | 446                         |
| 4 und mehr .....  | 3 055     | 179  | 109             | 96              | 138             | 150             | 192             | 212             | 294             | 278             | 421             | 660             | 306                         |
| Zusammen ...  | 62 713    | 5 315  | 2 887           | 3 062           | 3 471           | 3 831           | 4 179           | 4 542           | 4 912           | 4 619           | 6 459           | 7 142           | 12 294                      |
| Fachschulklassen, deren Besuch eine abgeschlossene Berufsausbildung nicht voraussetzt |           |  |                 |                 |                 |                 |                 |                 |                 |                 |                 |                 |                             |
| Keine .....   | 5 312     | 619  | 319             | 363             | 333             | 287             | 302             | 290             | 253             | 207             | 221             | 127             | 1 991                       |
| 1 .....   | 3 562     | 226  | 140             | 170             | 168             | 189             | 245             | 267             | 359             | 418             | 632             | 448             | 300                         |
| 2 .....   | 1 961     | 74   | 62              | 57              | 70              | 66              | 107             | 128             | 201             | 235             | 414             | 398             | 149                         |
| 3 .....   | 768       | 38   | 22              | 20              | 18              | 18              | 42              | 41              | 77              | 86              | 151             | 202             | 53                          |
| 4 und mehr .....  | 517       | 16   | 15              | 8               | 20              | 19              | 28              | 26              | 49              | 39              | 92              | 168             | 37                          |
| Zusammen ...  | 12 120    | 973  | 558             | 618             | 609             | 579             | 724             | 752             | 939             | 985             | 1 510           | 1 343           | 2 530                       |

**15 Geförderte 1995 nach Zahl der Geschwister, Gesamteinkommen der Eltern  
sowie nach Ausbildungsstätten**

| Zahl der Geschwister | Insgesamt | Davon mit einem Gesamteinkommen von bis ... unter ... DM im Jahr |                 |                 |                 |                 |                 |                 |                 |                 |                 |                 | ohne Einkommen/<br>ohne Angabe |
|----------------------|-----------|--|-----------------|-----------------|-----------------|-----------------|-----------------|-----------------|-----------------|-----------------|-----------------|-----------------|--------------------------------|
|                      |           | unter 10 000   | 10 000 - 15 000 | 15 000 - 20 000 | 20 000 - 25 000 | 25 000 - 30 000 | 30 000 - 35 000 | 35 000 - 40 000 | 40 000 - 45 000 | 45 000 - 50 000 | 50 000 - 60 000 | 60 000 und mehr |                                |

**Fachoberschulklassen, deren Besuch eine abgeschlossene  
Berufsausbildung nicht voraussetzt**

|                     |              |            |            |            |            |            |            |            |            |            |            |            |            |
|---------------------|--------------|------------|------------|------------|------------|------------|------------|------------|------------|------------|------------|------------|------------|
| Keine .....         | 1 093        | 106        | 53         | 61         | 57         | 46         | 46         | 57         | 51         | 45         | 60         | 41         | 470        |
| 1 .....             | 871          | 43         | 25         | 36         | 41         | 54         | 68         | 69         | 59         | 74         | 143        | 183        | 76         |
| 2 .....             | 460          | 32         | 17         | 16         | 19         | 18         | 27         | 31         | 49         | 29         | 62         | 113        | 47         |
| 3 .....             | 198          | 6          | 6          | 8          | 10         | 10         | 14         | 16         | 10         | 21         | 23         | 62         | 12         |
| 4 und mehr .....    | 101          | 6          | 5          | 6          | 3          | 3          | 8          | 4          | 4          | 5          | 16         | 31         | 10         |
| <b>Zusammen ...</b> | <b>2 723</b> | <b>193</b> | <b>106</b> | <b>127</b> | <b>130</b> | <b>131</b> | <b>163</b> | <b>177</b> | <b>173</b> | <b>174</b> | <b>304</b> | <b>430</b> | <b>615</b> |

**Abendhauptschulen**

|                     |            |           |           |          |           |           |          |           |           |           |           |           |            |
|---------------------|------------|-----------|-----------|----------|-----------|-----------|----------|-----------|-----------|-----------|-----------|-----------|------------|
| Keine .....         | 159        | 24        | 8         | 5        | 7         | 10        | 4        | 7         | 5         | 5         | 7         | 4         | 73         |
| 1 .....             | 61         | 6         | 1         | 1        | 2         | 2         | 2        | 9         | 5         | 6         | 6         | 8         | 13         |
| 2 .....             | 48         | 3         | 1         | 2        | -         | 2         | 1        | 7         | 2         | 8         | 7         | 1         | 14         |
| 3 .....             | 19         | -         | 1         | -        | 1         | -         | 2        | 2         | 2         | 5         | 2         | 3         | 1          |
| 4 und mehr .....    | 20         | 1         | 1         | -        | -         | 2         | -        | -         | -         | 2         | 1         | 4         | 9          |
| <b>Zusammen ...</b> | <b>307</b> | <b>34</b> | <b>12</b> | <b>8</b> | <b>10</b> | <b>16</b> | <b>9</b> | <b>25</b> | <b>14</b> | <b>26</b> | <b>23</b> | <b>20</b> | <b>110</b> |

**Abendrealschulen**

|                     |              |            |           |           |           |           |           |           |           |           |           |           |            |
|---------------------|--------------|------------|-----------|-----------|-----------|-----------|-----------|-----------|-----------|-----------|-----------|-----------|------------|
| Keine .....         | 594          | 86         | 28        | 23        | 24        | 20        | 18        | 21        | 26        | 17        | 26        | 10        | 295        |
| 1 .....             | 244          | 23         | 17        | 7         | 17        | 15        | 12        | 18        | 15        | 23        | 26        | 30        | 41         |
| 2 .....             | 112          | 7          | 2         | 6         | 4         | 4         | 8         | 12        | 6         | 5         | 19        | 19        | 20         |
| 3 .....             | 90           | 4          | 3         | 3         | 5         | 5         | 5         | 2         | 8         | 7         | 12        | 18        | 18         |
| 4 und mehr .....    | 44           | 3          | 4         | 2         | 3         | 1         | 2         | 5         | 2         | 2         | 9         | 4         | 7          |
| <b>Zusammen ...</b> | <b>1 084</b> | <b>123</b> | <b>54</b> | <b>41</b> | <b>53</b> | <b>45</b> | <b>45</b> | <b>58</b> | <b>57</b> | <b>54</b> | <b>92</b> | <b>81</b> | <b>381</b> |

**Berufsaufbauschulen**

|                     |              |            |            |            |           |            |            |            |            |            |            |            |              |
|---------------------|--------------|------------|------------|------------|-----------|------------|------------|------------|------------|------------|------------|------------|--------------|
| Keine .....         | 2 249        | 118        | 74         | 69         | 55        | 67         | 55         | 103        | 108        | 85         | 122        | 46         | 1 347        |
| 1 .....             | 783          | 42         | 23         | 37         | 26        | 32         | 45         | 51         | 72         | 73         | 137        | 177        | 68           |
| 2 .....             | 417          | 11         | 9          | 18         | 13        | 15         | 18         | 32         | 51         | 44         | 74         | 100        | 32           |
| 3 .....             | 133          | 8          | 1          | 3          | 4         | 5          | 6          | 10         | 16         | 12         | 20         | 38         | 10           |
| 4 und mehr .....    | 80           | 2          | 1          | -          | -         | 4          | 5          | 4          | 7          | 6          | 14         | 27         | 10           |
| <b>Zusammen ...</b> | <b>3 662</b> | <b>181</b> | <b>108</b> | <b>127</b> | <b>98</b> | <b>123</b> | <b>129</b> | <b>200</b> | <b>254</b> | <b>220</b> | <b>367</b> | <b>388</b> | <b>1 467</b> |

**Fachoberschulklassen, deren Besuch eine abgeschlossene  
Berufsausbildung voraussetzt**

|                     |               |              |            |            |            |            |              |              |              |              |              |              |              |
|---------------------|---------------|--------------|------------|------------|------------|------------|--------------|--------------|--------------|--------------|--------------|--------------|--------------|
| Keine .....         | 14 323        | 801          | 414        | 571        | 558        | 524        | 533          | 614          | 674          | 677          | 937          | 338          | 7 682        |
| 1 .....             | 5 811         | 275          | 133        | 192        | 276        | 285        | 344          | 415          | 510          | 553          | 1 054        | 1 490        | 284          |
| 2 .....             | 2 298         | 71           | 52         | 67         | 75         | 93         | 106          | 140          | 174          | 238          | 411          | 770          | 101          |
| 3 .....             | 736           | 33           | 15         | 16         | 20         | 23         | 23           | 41           | 53           | 66           | 139          | 267          | 40           |
| 4 und mehr .....    | 355           | 13           | 9          | 6          | 11         | 12         | 14           | 23           | 31           | 34           | 65           | 120          | 17           |
| <b>Zusammen ...</b> | <b>23 523</b> | <b>1 193</b> | <b>623</b> | <b>852</b> | <b>940</b> | <b>937</b> | <b>1 020</b> | <b>1 233</b> | <b>1 442</b> | <b>1 568</b> | <b>2 606</b> | <b>2 985</b> | <b>8 124</b> |

**Abendgymnasien**

|                     |              |          |          |          |          |          |          |          |          |          |          |          |              |
|---------------------|--------------|----------|----------|----------|----------|----------|----------|----------|----------|----------|----------|----------|--------------|
| Keine .....         | 2 197        | 1        | -        | -        | -        | -        | -        | -        | -        | -        | -        | -        | 2 196        |
| 1 .....             | 3            | -        | -        | -        | -        | -        | -        | -        | -        | -        | -        | -        | 3            |
| 2 .....             | 3            | -        | -        | -        | -        | -        | -        | -        | -        | 1        | -        | 1        | 1            |
| 3 .....             | -            | -        | -        | -        | -        | -        | -        | -        | -        | -        | -        | -        | -            |
| 4 und mehr .....    | -            | -        | -        | -        | -        | -        | -        | -        | -        | -        | -        | -        | -            |
| <b>Zusammen ...</b> | <b>2 203</b> | <b>1</b> | <b>-</b> | <b>-</b> | <b>-</b> | <b>-</b> | <b>-</b> | <b>-</b> | <b>-</b> | <b>1</b> | <b>-</b> | <b>1</b> | <b>2 200</b> |

**15 Geförderte 1995 nach Zahl der Geschwister, Gesamteinkommen der Eltern  
sowie nach Ausbildungsstätten**

| Zahl der Geschwister  | Insgesamt | Davon mit einem Gesamteinkommen von bis ... unter ... DM im Jahr |                 |                 |                 |                 |                 |                 |                 |                 |                 |                 | ohne Einkommen/<br>ohne Angabe |
|---|-----------|--|-----------------|-----------------|-----------------|-----------------|-----------------|-----------------|-----------------|-----------------|-----------------|-----------------|--------------------------------|
|   |           | unter 10 000   | 10 000 - 15 000 | 15 000 - 20 000 | 20 000 - 25 000 | 25 000 - 30 000 | 30 000 - 35 000 | 35 000 - 40 000 | 40 000 - 45 000 | 45 000 - 50 000 | 50 000 - 60 000 | 60 000 und mehr |                                |
|   |           |  |                 |                 |                 |                 |                 |                 |                 |                 |                 |                 |                                |
| Kollegs   |           |  |                 |                 |                 |                 |                 |                 |                 |                 |                 |                 |                                |
| Keine .....   | 22 470    | 1  | -               | -               | 4               | 2               | 3               | 1               | -               | -               | 1               | 5               | 22 453                         |
| 1 .....   | 28        | -  | -               | 1               | -               | -               | -               | -               | -               | -               | -               | 2               | 25                             |
| 2 .....   | 12        | -  | -               | -               | -               | -               | -               | -               | -               | -               | 2               | 4               | 6                              |
| 3 .....   | 3         | -  | -               | -               | -               | -               | -               | -               | -               | -               | -               | -               | 3                              |
| 4 und mehr .....  | -         | -  | -               | -               | -               | -               | -               | -               | -               | -               | -               | -               | -                              |
| Zusammen ...  | 22 513    | 1  | -               | 1               | 4               | 2               | 3               | 1               | -               | -               | 3               | 11              | 22 487                         |
| Fachschulklassen, deren Besuch eine abgeschlossene Berufsausbildung voraussetzt |           |  |                 |                 |                 |                 |                 |                 |                 |                 |                 |                 |                                |
| Keine .....   | 27 164    | 732  | 462             | 550             | 504             | 551             | 549             | 560             | 522             | 499             | 709             | 429             | 21 097                         |
| 1 .....   | 4 898     | 211  | 166             | 201             | 232             | 286             | 351             | 391             | 434             | 493             | 721             | 1 025           | 387                            |
| 2 .....   | 2 048     | 99   | 63              | 94              | 84              | 112             | 125             | 158             | 148             | 184             | 316             | 519             | 146                            |
| 3 .....   | 826       | 35   | 23              | 28              | 35              | 35              | 51              | 43              | 74              | 70              | 138             | 239             | 55                             |
| 4 und mehr .....  | 400       | 25   | 8               | 8               | 14              | 25              | 21              | 28              | 41              | 30              | 62              | 118             | 20                             |
| Zusammen ...  | 35 336    | 1 102  | 722             | 881             | 869             | 1 009           | 1 097           | 1 180           | 1 219           | 1 276           | 1 946           | 2 330           | 21 705                         |
| Höhere Fachschulen  |           |  |                 |                 |                 |                 |                 |                 |                 |                 |                 |                 |                                |
| Keine .....   | 630       | 35   | 26              | 19              | 18              | 25              | 13              | 20              | 25              | 26              | 23              | 33              | 367                            |
| 1 .....   | 187       | 11   | 6               | 3               | 7               | 7               | 15              | 7               | 10              | 14              | 28              | 68              | 11                             |
| 2 .....   | 79        | 4  | 2               | 1               | 1               | 7               | 1               | 1               | 3               | 7               | 15              | 32              | 5                              |
| 3 .....   | 33        | -  | -               | 2               | -               | -               | 1               | 3               | -               | 3               | 2               | 20              | 2                              |
| 4 und mehr .....  | 16        | 2  | -               | -               | -               | -               | -               | -               | 1               | 1               | 1               | 11              | -                              |
| Zusammen ...  | 945       | 52   | 34              | 25              | 26              | 39              | 30              | 31              | 39              | 51              | 69              | 164             | 385                            |
| Akademien   |           |  |                 |                 |                 |                 |                 |                 |                 |                 |                 |                 |                                |
| Keine .....   | 2 415     | 145  | 97              | 92              | 107             | 125             | 125             | 151             | 134             | 137             | 220             | 147             | 935                            |
| 1 .....   | 1 546     | 60   | 42              | 37              | 58              | 67              | 88              | 106             | 107             | 139             | 315             | 460             | 67                             |
| 2 .....   | 710       | 20   | 20              | 15              | 14              | 21              | 32              | 33              | 58              | 52              | 131             | 282             | 32                             |
| 3 .....   | 230       | 7  | 5               | 5               | 9               | 6               | 8               | 11              | 17              | 18              | 39              | 90              | 15                             |
| 4 und mehr .....  | 126       | 5  | 1               | 3               | 1               | 2               | 1               | 9               | 6               | 4               | 22              | 63              | 9                              |
| Zusammen ...  | 5 027     | 237  | 165             | 152             | 189             | 221             | 254             | 310             | 322             | 350             | 727             | 1 042           | 1 058                          |
| Fachhochschulen   |           |  |                 |                 |                 |                 |                 |                 |                 |                 |                 |                 |                                |
| Keine .....   | 93 544    | 5 343  | 3 097           | 3 661           | 3 947           | 3 654           | 3 399           | 3 387           | 3 541           | 3 738           | 6 660           | 5 842           | 47 275                         |
| 1 .....   | 30 716    | 1 106  | 662             | 853             | 1 087           | 1 208           | 1 385           | 1 668           | 1 969           | 2 416           | 4 951           | 12 282          | 1 129                          |
| 2 .....   | 9 994     | 305  | 159             | 204             | 259             | 298             | 359             | 449             | 559             | 645             | 1 533           | 4 885           | 339                            |
| 3 .....   | 3 076     | 87   | 57              | 62              | 64              | 87              | 110             | 124             | 167             | 213             | 414             | 1 577           | 114                            |
| 4 und mehr .....  | 1 196     | 35   | 20              | 15              | 19              | 20              | 27              | 52              | 79              | 80              | 160             | 656             | 33                             |
| Zusammen ...  | 138 526   | 6 876  | 3 995           | 4 795           | 5 376           | 5 267           | 5 280           | 5 680           | 6 315           | 7 092           | 13 718          | 25 242          | 48 890                         |
| Kunsthochschulen  |           |  |                 |                 |                 |                 |                 |                 |                 |                 |                 |                 |                                |
| Keine .....   | 3 455     | 211  | 118             | 129             | 123             | 134             | 121             | 111             | 116             | 115             | 197             | 230             | 1 850                          |
| 1 .....   | 1 403     | 62   | 35              | 30              | 66              | 47              | 49              | 73              | 71              | 83              | 178             | 640             | 69                             |
| 2 .....   | 630       | 15   | 3               | 10              | 14              | 15              | 21              | 21              | 24              | 27              | 53              | 408             | 19                             |
| 3 .....   | 238       | 4  | 3               | 1               | 1               | 1               | 7               | 5               | 11              | 11              | 18              | 174             | 2                              |
| 4 und mehr .....  | 133       | 3  | 1               | 1               | 6               | 1               | 2               | 4               | 2               | 7               | 9               | 97              | -                              |
| Zusammen ...  | 5 859     | 295  | 160             | 171             | 210             | 198             | 200             | 214             | 224             | 243             | 455             | 1 549           | 1 940                          |

**15 Geförderte 1995 nach Zahl der Geschwister, Gesamteinkommen der Eltern  
sowie nach Ausbildungsstätten**

| Zahl der Geschwister | Insgesamt | Davon mit einem Gesamteinkommen von bis ... unter ... DM im Jahr |                 |                 |                 |                 |                 |                 |                 |                 |                 |                 | ohne Einkommen/<br>ohne Angabe |
|----------------------|-----------|--|-----------------|-----------------|-----------------|-----------------|-----------------|-----------------|-----------------|-----------------|-----------------|-----------------|--------------------------------|
|                      |           | unter 10 000   | 10 000 - 15 000 | 15 000 - 20 000 | 20 000 - 25 000 | 25 000 - 30 000 | 30 000 - 35 000 | 35 000 - 40 000 | 40 000 - 45 000 | 45 000 - 50 000 | 50 000 - 60 000 | 60 000 und mehr |                                |

**Universitäten**

|                     |                |               |              |               |               |               |               |               |               |               |               |               |               |
|---------------------|----------------|---------------|--------------|---------------|---------------|---------------|---------------|---------------|---------------|---------------|---------------|---------------|---------------|
| Keine .....         | 155 671        | 11 474        | 6 565        | 7 587         | 8 334         | 8 152         | 7 585         | 7 303         | 7 333         | 7 817         | 13 790        | 14 402        | 55 329        |
| 1 .....             | 86 757         | 3 154         | 1 861        | 2 291         | 2 758         | 3 173         | 3 714         | 4 056         | 4 926         | 5 789         | 12 797        | 39 035        | 3 203         |
| 2 .....             | 33 435         | 887           | 481          | 608           | 734           | 797           | 946           | 1 163         | 1 491         | 1 919         | 4 199         | 19 184        | 1 026         |
| 3 .....             | 11 041         | 245           | 138          | 168           | 198           | 227           | 289           | 361           | 444           | 579           | 1 355         | 6 696         | 341           |
| 4 und mehr .....    | 5 231          | 117           | 70           | 52            | 75            | 94            | 119           | 177           | 217           | 257           | 591           | 3 265         | 197           |
| <b>Zusammen ...</b> | <b>292 135</b> | <b>15 877</b> | <b>9 115</b> | <b>10 706</b> | <b>12 099</b> | <b>12 443</b> | <b>12 653</b> | <b>13 060</b> | <b>14 411</b> | <b>16 361</b> | <b>32 732</b> | <b>82 582</b> | <b>60 096</b> |

**Fernunterrichtsinstitute**

|                     |           |          |          |          |          |          |          |          |          |          |          |          |           |
|---------------------|-----------|----------|----------|----------|----------|----------|----------|----------|----------|----------|----------|----------|-----------|
| Keine .....         | 19        | -        | 1        | -        | -        | -        | -        | -        | -        | -        | -        | -        | 18        |
| 1 .....             | 2         | -        | -        | -        | -        | -        | -        | -        | -        | -        | 2        | -        | -         |
| 2 .....             | -         | -        | -        | -        | -        | -        | -        | -        | -        | -        | -        | -        | -         |
| 3 .....             | 1         | -        | -        | -        | -        | -        | -        | -        | -        | -        | -        | 1        | -         |
| 4 und mehr .....    | -         | -        | -        | -        | -        | -        | -        | -        | -        | -        | -        | -        | -         |
| <b>Zusammen ...</b> | <b>22</b> | <b>-</b> | <b>1</b> | <b>-</b> | <b>-</b> | <b>-</b> | <b>-</b> | <b>-</b> | <b>-</b> | <b>-</b> | <b>2</b> | <b>1</b> | <b>18</b> |

**Insgesamt**

|                     |                |               |               |               |               |               |               |               |               |               |               |                |                |
|---------------------|----------------|---------------|---------------|---------------|---------------|---------------|---------------|---------------|---------------|---------------|---------------|----------------|----------------|
| Keine .....         | 361 774        | 23 193        | 12 944        | 14 835        | 15 787        | 15 375        | 14 531        | 14 309        | 14 391        | 14 666        | 24 473        | 22 525         | 174 745        |
| 1 .....             | 161 771        | 7 117         | 4 062         | 4 966         | 6 062         | 6 951         | 8 150         | 9 217         | 10 755        | 12 276        | 24 336        | 59 410         | 8 469          |
| 2 .....             | 65 360         | 2 440         | 1 342         | 1 619         | 1 924         | 2 155         | 2 559         | 3 145         | 3 919         | 4 555         | 8 993         | 29 340         | 3 369          |
| 3 .....             | 22 907         | 781           | 450           | 490           | 612           | 696           | 868           | 1 062         | 1 344         | 1 597         | 3 090         | 10 688         | 1 229          |
| 4 und mehr .....    | 11 928         | 443           | 266           | 216           | 318           | 352           | 447           | 583           | 775           | 800           | 1 540         | 5 456          | 732            |
| <b>Zusammen ...</b> | <b>623 740</b> | <b>33 974</b> | <b>19 064</b> | <b>22 126</b> | <b>24 703</b> | <b>25 529</b> | <b>26 555</b> | <b>28 316</b> | <b>31 184</b> | <b>33 894</b> | <b>62 432</b> | <b>127 419</b> | <b>188 544</b> |

**dar. Praktikum**

|                     |              |            |            |            |            |            |            |            |            |            |            |            |              |
|---------------------|--------------|------------|------------|------------|------------|------------|------------|------------|------------|------------|------------|------------|--------------|
| Keine .....         | 2 628        | 171        | 113        | 123        | 123        | 127        | 104        | 134        | 130        | 109        | 154        | 111        | 1 229        |
| 1 .....             | 1 313        | 62         | 36         | 30         | 66         | 86         | 71         | 81         | 115        | 118        | 195        | 351        | 102          |
| 2 .....             | 633          | 31         | 18         | 13         | 23         | 23         | 35         | 34         | 55         | 53         | 110        | 203        | 35           |
| 3 .....             | 233          | 9          | 7          | 4          | 6          | 9          | 9          | 16         | 18         | 17         | 36         | 90         | 12           |
| 4 und mehr .....    | 118          | 2          | 4          | 2          | 3          | 4          | 2          | 4          | 11         | 8          | 26         | 43         | 9            |
| <b>Zusammen ...</b> | <b>4 925</b> | <b>275</b> | <b>178</b> | <b>172</b> | <b>221</b> | <b>249</b> | <b>221</b> | <b>269</b> | <b>329</b> | <b>305</b> | <b>521</b> | <b>798</b> | <b>1 387</b> |

**Nachrichtlich:  
Früheres Bundesgebiet**

|                     |                |               |               |               |               |               |               |               |               |               |               |                |                |
|---------------------|----------------|---------------|---------------|---------------|---------------|---------------|---------------|---------------|---------------|---------------|---------------|----------------|----------------|
| Keine .....         | 297 777        | 18 671        | 10 376        | 12 043        | 12 770        | 12 033        | 10 992        | 10 891        | 11 080        | 11 873        | 20 097        | 18 900         | 148 051        |
| 1 .....             | 122 334        | 5 300         | 2 962         | 3 570         | 4 184         | 4 596         | 5 381         | 6 253         | 7 576         | 9 163         | 18 707        | 47 666         | 6 976          |
| 2 .....             | 51 368         | 1 826         | 990           | 1 156         | 1 278         | 1 394         | 1 679         | 2 135         | 2 960         | 3 569         | 7 265         | 24 318         | 2 798          |
| 3 .....             | 17 748         | 552           | 314           | 341           | 399           | 457           | 559           | 758           | 969           | 1 250         | 2 511         | 8 648          | 990            |
| 4 und mehr .....    | 8 960          | 280           | 164           | 133           | 159           | 187           | 270           | 410           | 572           | 615           | 1 183         | 4 419          | 568            |
| <b>Zusammen ...</b> | <b>498 187</b> | <b>26 629</b> | <b>14 806</b> | <b>17 243</b> | <b>18 790</b> | <b>18 667</b> | <b>18 881</b> | <b>20 447</b> | <b>23 157</b> | <b>26 470</b> | <b>49 763</b> | <b>103 951</b> | <b>159 383</b> |

**Neue Länder und Berlin-Ost**

|                     |                |              |              |              |              |              |              |              |              |              |               |               |               |
|---------------------|----------------|--------------|--------------|--------------|--------------|--------------|--------------|--------------|--------------|--------------|---------------|---------------|---------------|
| Keine .....         | 63 997         | 4 522        | 2 568        | 2 792        | 3 017        | 3 342        | 3 539        | 3 418        | 3 311        | 2 793        | 4 376         | 3 625         | 26 694        |
| 1 .....             | 39 437         | 1 817        | 1 100        | 1 396        | 1 878        | 2 355        | 2 769        | 2 964        | 3 179        | 3 113        | 5 629         | 11 744        | 1 493         |
| 2 .....             | 13 992         | 614          | 352          | 463          | 646          | 761          | 880          | 1 010        | 959          | 986          | 1 728         | 5 022         | 571           |
| 3 .....             | 5 159          | 229          | 136          | 149          | 213          | 239          | 309          | 304          | 375          | 347          | 579           | 2 040         | 239           |
| 4 und mehr .....    | 2 968          | 163          | 102          | 83           | 159          | 165          | 177          | 173          | 203          | 185          | 357           | 1 037         | 164           |
| <b>Zusammen ...</b> | <b>125 553</b> | <b>7 345</b> | <b>4 258</b> | <b>4 883</b> | <b>5 913</b> | <b>6 862</b> | <b>7 674</b> | <b>7 869</b> | <b>8 027</b> | <b>7 424</b> | <b>12 669</b> | <b>23 468</b> | <b>29 161</b> |

# Fachserie 11: Bildung und Kultur

## Reihe 1: Allgemeinbildende Schulen

Die *jährlich* erscheinende Veröffentlichung über die allgemeinbildenden Schulen enthält Gesamtübersichten mit den wichtigsten Eckzahlen über Schulen, Klassen, Schüler und Lehrer. Ergänzend hierzu werden die Angaben über die Schüler weiter nach Schularten, Klassenstufen, Alter, Staatsangehörigkeit, Teilnahme am fremdsprachlichen Unterricht und Abschlußarten gegliedert. Alle Daten sind regional nach Bundesländern aufgeschlüsselt. In einem Anhang werden ausgewählte Zahlen über die Lehrerbildung an Studienseminaren nachgewiesen.

## Reihe 2: Berufliche Schulen

Der Aufbau dieser ebenfalls *jährlich* erscheinenden Veröffentlichung entspricht dem der Reihe 1. Neben den Gesamtübersichten für alle beruflichen Schulen erscheinen ergänzende Tabellen für die Schüler in der Untergliederung nach Schularten, Alter, Staatsangehörigkeit, Teilnahme am fremdsprachlichen Unterricht, Abschlußarten und Fachrichtung. In einem Anhang werden Daten über die Schulen des Gesundheitswesens und die Lehrerbildung an Studienseminaren dargestellt.

## Reihe 3: Berufliche Bildung

In dieser Reihe werden *jährlich* Angaben über die betriebliche Berufsausbildung veröffentlicht. Zusammenfassende Übersichten vermitteln Zeitreihen und die wichtigsten Eckdaten über die Auszubildenden und die Teilnehmer an einer beruflichen Ausbildung. Die aktuellen Zahlenangaben über Auszubildende und Abschlußprüfungen werden überwiegend in der Untergliederung nach Ausbildungsberufen nachgewiesen. Außerdem sind Daten über Ausbilder, Ausbildungsberater sowie die Teilnahme an Fortbildungsprüfungen zusammengestellt.

## Reihe 4: Hochschulen

### 4.1: Studenten an Hochschulen

Diese Veröffentlichung erscheint *halbjährlich* jeweils wechselweise für die Sommer- und Wintersemester mit Angaben über die deutschen und ausländischen Studenten und Studienanfänger in der Aufgliederung nach Hochschularten, Hochschulen und Bundesländern, sowie differenziert nach Studienfächern, angestrebter Abschlußprüfung und einigen anderen Merkmalen. Vorwegergebnisse mit den wichtigsten Eckzahlen werden bereits kurz nach Semesterende in einem Vorbericht bekanntgegeben.

### 4.2: Prüfungen an Hochschulen

Über die von Hochschulen und Prüfungsämtern gemeldeten Abschlußprüfungen wird *jährlich* berichtet. Zusätzliche Angaben über Alter, Staatsangehörigkeit, Hochschulen und Studiendauer der Absolventen liefert die Individualbefragung der Prüfungskandidaten. In der Veröffentlichung sind jeweils die Ergebnisse des Wintersemesters und des folgenden Sommersemesters zu einem Prüfungsjahr zusammengefaßt.

### 4.3: Hochschulstatistische Kennzahlen

Diese neue Fachserie enthält Ergebnisse für die Jahre 1980 und 1985 bis 1989, die künftig *jährlich* fortgeschrieben werden. Die Kennzahlen dienen vor allem der Hochschulplanung bei der Beschreibung und Bewertung aktueller Entwicklungen. Sie umfassen bevölkerungsbezogene Bildungsquoten (Studienberechtigte, Studienanfänger), Studenten-Personal-Relationen und Stellenquoten für das wissenschaftliche und künstlerische sowie das nichtwissenschaftliche Hochschulpersonal. Die Ta-

bellen enthalten Bundes- und Länderergebnisse, die teilweise nach Hochschularten und Fächergruppen untergliedert sind.

### 4.4: Personal an Hochschulen

In der *jährlich* erscheinenden Veröffentlichung wird das wissenschaftliche, künstlerische, technische, Verwaltungs- und sonstige Personal an Hochschulen in der Gliederung nach Hochschularten, dienstrechtlicher Stellung und Fächergruppen nachgewiesen. Weiterhin werden Angaben über Habilitationen und Habilitierte gebracht.

### 4.5: Finanzen der Hochschulen

Diese *jährlich* erscheinende Reihe enthält Angaben über die Ausgaben und Einnahmen der Hochschulen in der Gliederung nach Ausgabe- und Einnahmearten, Hochschularten, Fächergruppen sowie nach Lehr- und Forschungsbereichen. Der Nachweis der Hochschulausgaben und -einnahmen erfolgt auch nach Bundesländern.

## Reihe 5: Presse

In dieser Veröffentlichung werden *jährlich* Angaben über Beschäftigte, Umsatz, Kosten und andere Merkmale von Unternehmen gebracht, die Presseerzeugnisse herstellen. Die Angaben über die verlegten Zeitungen und Zeitschriften sind u.a. nach Auflagenhöhe, Art der technischen Herstellung, Umfang, Preisen und Vertriebsarten gegliedert.

## Reihe 6: (unbesetzt)

## Reihe 7: Ausbildungsförderung nach dem Bundesausbildungsförderungsgesetz (BAföG)

In dieser Reihe werden *jährlich* Angaben über die Zahl der nach dem BAföG geförderten Schüler und Studenten, den finanziellen Aufwand, Art, Umfang und Höhe der Förderung sowie über den sozialen Hintergrund der Geförderten dargestellt.

## Reihe S: Sonderbeiträge

### S. 1: Wissenschaftliches und künstlerisches Personal an Hochschulen 1989

In dieser Veröffentlichung wird das wissenschaftlich und künstlerisch tätige Personal an Hochschulen in der Gliederung nach Hochschularten, Personal- und Fächergruppen sowie nach Lehr- und Forschungsbereichen nachgewiesen. Über die Angaben in der Reihe "Personal an Hochschulen" hinausgehend, wurde eine Untergliederung nach wissenschaftlicher Qualifikation, sowie nach dem Alter vorgenommen.

Ergänzend wird auf die thematische Querschnittsveröffentlichung **Bildung im Zahlenspiegel** (jährliche Erscheinungsfolge) hingewiesen, die Angaben über alle wichtigen Daten aus dem Bildungsbereich enthält.



**Statistisches Bundesamt**  
**Gustav-Stresemann-Ring 11**  
**65189 Wiesbaden**

Veröffentlichungen und Prospekte sind durch den Verlag Metzler-Poeschel, Verlagsauslieferung Hermann Leins, Postfach 11 52, 72125 Kusterdingen, erhältlich.



# Schriftenreihe „Im Blickpunkt“



Statistisches Bundesamt

Die Reihe „Im Blickpunkt“ bietet Daten und Fakten zu einer Vielzahl interessanter und aktueller Themenbereiche. Jeder Band ist einem eigenen Schwerpunkt gewidmet — einer bestimmten Bevölkerungsgruppe, wie älteren Menschen, Familien, Jugendlichen, Frauen, oder einem sachbezogenen Thema, zum Beispiel dem Kulturbereich. Das statistische Material wird leserfreundlich präsentiert und ist textlich umfassend kommentiert, wobei zahlreiche Schaubilder die jeweiligen Sachverhalte noch verdeutlichen. Das macht die Reihe „Im Blickpunkt“ nicht nur für Fachleute aus Politik, staatlichen und privaten Organisationen oder aus Wissenschaft und Forschung interessant, sondern auch zu einer vielseitigen Informationsquelle für alle interessierten Bürgerinnen und Bürger, die umfassende und zuverlässige Angaben zu einem aktuellen Thema suchen.

## Ausländische Bevölkerung in Deutschland

1995; 140 Seiten, broschiert, DM 22,80  
Bestellnummer: 1021202-95900 · ISBN: 3-8246-0459-0

Jeder zwölfte Einwohner Deutschlands besitzt eine andere als die deutsche Staatsbürgerschaft. Gut ein Viertel der ausländischen Bürgerinnen und Bürger lebt bereits zwanzig Jahre oder länger in Deutschland, etwa die Hälfte von ihnen mehr als zehn Jahre. Trotzdem sind die Einbürgerungszahlen niedrig, und die Lage auf dem Arbeitsmarkt stellt sich für ausländische Arbeitssuchende besonders problematisch dar.

Der Band dokumentiert demographische und Familienstrukturen der ausländischen Bevölkerung, Zu- und Fortzüge, Wohnverhältnisse, Bildungsstruktur, Erwerbstätigkeit, Sozialhilfebezug, Strafverfolgung, Schwerbehinderungen, Einbürgerungen und die Entwicklung der Zahl der Asylanträge.

## Kultur in Deutschland – Zahlen und Fakten

1994; 410 Seiten, broschiert, DM 28,80  
Bestellnummer: 1021800-94900 · ISBN: 3-8246-0369-1

In dem Band wird anschaulich gezeigt, wie bunt und vielfältig das kulturelle Leben in Deutschland ist. Hierzu hat das Statistische Bundesamt im Auftrag des Bundesministeriums des Innern eine Vielzahl von Datenquellen zu den Kultursparten Museen und Archive, Literatur, Musik, darstellende und bildende Kunst, Film und Video, Hörfunk und Fernsehen sowie Soziokultur, zum Beispiel Künstlerhäusern, ausgewertet.

Zahlreiche externe Fachleute haben für „Kultur in Deutschland – Zahlen und Fakten“ Hintergrundinformationen geliefert und die Manuskripte kritisch durchgesehen. Es ist die erste umfassende Darstellung von kulturpolitisch relevantem Zahlenmaterial aus amtlichen, halbamtlichen und Verbandsquellen.

## Noch lieferbar: Ältere Menschen

1992; 216 Seiten, broschiert, DM 24,80  
Bestellnummer: 1020400-91900 · ISBN: 3-8246-0229-6

In dem Band werden familiäre Bindungen sowie häusliche, soziale und ökonomische Verhältnisse der älteren Menschen in der Bundesrepublik Deutschland beschrieben und ihre Teilhabe am politischen und gesellschaftlichen Leben beleuchtet.

Erhältlich im Buchhandel oder direkt beim Verlag Metzler-Poeschel, Verlagsauslieferung H. Leins, Postfach 11 52, 72125 Kusterdingen, Telefon (0 70 71) 93 53 50, Telefax (0 70 71) 3 36 53.

## Familien heute

1995; 193 Seiten, broschiert, DM 22,80  
Bestellnummer: 1021201-95900 · ISBN: 3-8246-0382-9

Das Zusammenleben von Eltern und Kindern ist die in Deutschland am weitesten verbreitete Lebensform. Doch „Familie“ wird heute anders gelebt als vor 30 Jahren — ein späterer Zeitpunkt der Eheschließung, niedrigere Kinderzahlen sowie eine häufigere Erwerbsbeteiligung von Ehefrauen und Müttern kennzeichnen sie. Der Band wurde vom Statistischen Bundesamt und dem Bundesinstitut für Bevölkerungsforschung erstellt.

Er informiert über Haushaltsstrukturen, den Familienzyklus, Kinderzahlen, die soziale Lage von Familien und stellt Heiratsalter und Geburtenraten einzelner Geburtsjahrgänge in Deutschland dar. Außerdem werden Haushalts- und Familienstrukturen in den Ländern der Europäischen Union dokumentiert.

## Ältere Menschen in der Europäischen Gemeinschaft

1994; 92 Seiten, broschiert, DM 17,80  
Bestellnummer: 1020410-94900 · ISBN: 3-8246-0352-7

Anfang der 90er Jahre waren rund 68,6 Mill. Menschen in den damals zwölf Mitgliedstaaten der Europäischen Gemeinschaft 60 Jahre und älter, im Jahr 2020 werden in diesen Ländern bereits bis zu 100 Mill. Bürgerinnen und Bürger dieses Alter erreicht haben, während gleichzeitig — mit Ausnahme von Irland — weniger Kinder zur Welt kommen als zur „Bestandserhaltung“ notwendig wären.

In dem Band wird ein statistisches Bild des Altersaufbaus, der Lebensbedingungen und Lebensformen älterer Menschen entworfen. Zusätzlich zum Vergleich zwischen den ehemals zwölf Mitgliedstaaten der Europäischen Gemeinschaft wird die Situation der älteren Menschen in Deutschland beleuchtet.

**METZLER  
POESCHEL**