



Statistisches Bundesamt

Bildung und Kultur




Fachserie **11**

Reihe 8

Aufstiegsförderung nach dem
Aufstiegsfortbildungsförderungsgesetz (AFBG)


2000

— **METZLER
POESCHEL** —



Statistisches Bundesamt

Bildung und Kultur



Fachserie 11

Reihe 8

Aufstiegsförderung nach dem
Aufstiegsfortbildungsförderungsgesetz (AFBG)

2000

Herausgeber: Statistisches Bundesamt, Wiesbaden



Fachliche Informationen zu dieser Veröffentlichung können Sie direkt beim Statistischen Bundesamt erfragen:

Gruppe VII C, Telefon: 06 11 / 75 – 41 52, – 28 57, Fax: 06 11 / 75 39 77 oder

E-Mail: bildungsstatistik@statistik-bund.de

Verlag: Metzler-Poeschel, Stuttgart

Verlagsauslieferung: SFG – Servicecenter Fachverlage GmbH

Postfach 43 43

72774 Reutlingen

Telefon: 0 70 71 / 93 53 50

Telefax: 0 70 71 / 93 53 35

Internet: <http://www.s-f-g.com>

E-Mail: staba@s-f-g.com

Erscheinungsfolge: jährlich

Erschienen im Oktober 2001

Preis: DM 13,50 / EUR 6,90

Bestellnummer: 2110800 - 00700

Recyclingpapier aus 100 % Altpapier.



Daten aus dieser Veröffentlichung sind auch in unserer Datenbank STATIS-BUND als Zeitreihen gespeichert und können gegen Entgelt via Internet (www.statistik-bund.de/zeitreih/home.htm), auf Diskette, Magnetbandkassette oder CD-ROM bezogen werden.

Nähere Informationen dazu erhalten Sie telefonisch unter:

06 11 / 75 - 27 16 oder - 22 56 oder per Fax unter 06 11 / 72 40 00.



Informationen über das Statistische Bundesamt und sein Datenangebot erhalten Sie:

- im Internet: <http://www.statistik-bund.de>

oder bei unserem Informationsservice

65180 Wiesbaden

- Telefon: 06 11 / 75 24 05

- Telefax: 06 11 / 75 33 30

- E-Mail: info@statistik-bund.de

© Statistisches Bundesamt, Wiesbaden 2001

Für nichtgewerbliche Zwecke sind Vervielfältigung und unentgeltliche Verbreitung, auch auszugsweise, mit Quellenangabe gestattet. Die Verbreitung, auch auszugsweise, über elektronische Systeme/Datenträger bedarf der vorherigen Zustimmung. Alle übrigen Rechte bleiben vorbehalten.

Inhalt

Seite

Vorbemerkung	5
Erläuterungen	6
Grafiken	8

Tabellenteil

1	Geförderte und finanzieller Aufwand 2000 nach Ländern, Fortbildungsstätten und Fortbildungszielen	12
2	Geförderte und finanzieller Aufwand 1998, 1999 und 2000 nach Ländern, Fortbildungsstätten und Fortbildungszielen	18
3	Geförderte, Voll- und Teilzeitfälle 2000 nach Geschlecht, Ländern und Fortbildungsstätten	35
4	Geförderte 2000 nach Ländern, Gesamteinkommen und Geschlecht	38
5	Geförderte und durchschnittlicher monatlicher Förderungsbetrag 2000 nach Ländern und Fortbildungsstätten	39
6	Geförderte 2000 nach Fortbildungsstätten, Altersgruppen, Voll-, Teilzeitfällen und Geschlecht	42
7	Geförderte 2000 nach Fortbildungsstätten, Staatsangehörigkeit, Voll-, Teilzeitfällen und Geschlecht	45
8	Geförderte 2000 nach Fortbildungsstätten, Art eines bereits erworbenen berufsqualifizierenden Ausbildungsabschlusses, Voll-, Teilzeitfällen und Geschlecht	48
9	Geförderte 2000 nach Dauer der Maßnahme, Fortbildungsstätten, Voll-, Teilzeitfällen und Geschlecht	51
10	Geförderte 2000 nach Fortbildungsstätten, Familienstand und Geschlecht	54

Gebietsstand

Die Angaben für **Deutschland** beziehen sich auf die Bundesrepublik Deutschland nach dem Gebietsstand seit dem 3.10.1990.

Zeichenerklärung

- = nichts vorhanden
- . = Zahlenwert unbekannt oder geheimzuhalten

Auf- und Abrundungen

Im allgemeinen ist ohne Rücksicht auf die Endsumme auf- bzw. abgerundet worden. Deshalb können sich bei der Summierung von Einzelangaben geringfügige Abweichungen in der Endsumme ergeben.

Auf- und Ausgliederungen

Die vollständige Aufgliederung einer Summe ist durch das Wort **davon** kenntlich gemacht. Auf das Wort **davon** ist verzichtet worden, wenn aus Aufbau und Wortlaut von Tabellenkopf und Vorspalte unmissverständlich hervorgeht, dass es sich um eine Aufgliederung handelt. Die teilweise Ausgliederung einer Summe ist durch das Wort **darunter** gekennzeichnet. Bei teilweiser Ausgliederung nach verschiedenen nicht summierbaren Merkmalen sind die Worte **und zwar** gebraucht worden.

Vorbemerkung

In der vorliegenden Veröffentlichung für 2000 werden die Ergebnisse der Statistik zum Aufstiegsfortbildungsförderungsgesetz zum vierten Mal im Rahmen der Fachserie 11 veröffentlicht. Die Ergebnisse für 1996 sind als Arbeitsunterlage publiziert worden.

Rechtsgrundlage dieser Bundesstatistik ist § 27 des Bundesgesetzes zur Förderung der beruflichen Aufstiegsfortbildung (Aufstiegsfortbildungsförderungsgesetz - AFBG) vom 23. April 1996 (BGBl. I S. 623). Erfasst werden detaillierte Angaben zum sozialen und finanziellen Hintergrund der Geförderten und ihrer Ehegatten sowie die Höhe und Zusammensetzung des finanziellen Bedarfs der Geförderten und der errechneten Förderungsbeträge.

Diese Angaben werden der amtlichen Statistik von den mit der Berechnung der Förderungsbeträge beauftragten Landesrechenzentren als Auszug aus deren Eingabedaten und Rechenergebnissen in anonymisierter Form zur Verfügung gestellt (Sekundärstatistik).

Der Tabellenteil dieser Veröffentlichung gibt zunächst einen Überblick über die Zahl der Geförderten sowie über den finanziellen Aufwand im Jahr 2000. Dabei wird insbesondere nach Art und Umfang der Förderung unterschieden. Anschließend werden Angaben über den sozialen Hintergrund der Geförderten dargestellt. Die Tabellen enthalten Informationen über Alter, Familienstand, Staatsangehörigkeit und berufliche Vorbildung der Geförderten sowie ihr Gesamteinkommen. Bis auf Tabelle 4 sind alle Tabellen nach der Art der Fortbildungsstätte gegliedert (nähere Einzelheiten hierzu können den nachfolgenden Erläuterungen entnommen werden).

Erläuterungen

Allgemeines

In dieser Veröffentlichung wird ausschließlich die Förderung nach dem Aufstiegsfortbildungsförderungsgesetz (AFBG) dargestellt. Dieses Gesetz verfolgt das Ziel, Teilnehmer und Teilnehmerinnen an Maßnahmen der beruflichen Fortbildung durch finanzielle Unterstützung abzusichern. Das Gesetz ist ein umfassendes Förderinstrument für die berufliche Fortbildung in nahezu allen Berufsbereichen, und zwar unabhängig davon, in welcher Form sie durchgeführt wird (Vollzeit/Teilzeit/ schulisch/ausserschulisch).

Das Aufstiegsfortbildungsförderungsgesetz wird im Auftrag des Bundes von den Ländern ausgeführt, die die dafür zuständigen Behörden bestimmt haben. Zuständige Behörden sind in der Regel die Ämter für Ausbildungsförderung bei den Kreisen und kreisfreien Städten am gewöhnlichen Aufenthaltsort des Antragstellers. Ausnahmen bestehen in Bremen, Hamburg, Hessen, Niedersachsen, Nordrhein-Westfalen, Sachsen, Schleswig-Holstein und Thüringen. Die zuständigen Behörden nehmen die Anträge auf Aufstiegsfortbildungsförderung nach dem AFBG entgegen, treffen die zur Entscheidung über den Antrag erforderlichen Feststellungen, entscheiden über den Antrag, erlassen den Bescheid hierüber und zahlen die Zuschüsse aus. Die Darlehen werden von der Deutschen Ausgleichsbank (DtA) ausgezahlt, mit der hierüber ein gesonderter Darlehensvertrag geschlossen werden muss. Die Berechnung der Förderungsbeträge erfolgt dabei durch zentrale Rechenzentren, die von den Obersten Landesbehörden für Aufstiegsfortbildungsförderung mit diesen Aufgaben betraut sind.

Dauer der Förderung

Die Dauer der Förderung richtet sich grundsätzlich nach der Dauer der Fortbildungsmaßnahme. Vollzeitmaßnahmen dürfen in der Regel bis zu 24 Monaten, Teilzeitmaßnahmen in der Regel bis zu 48 Monaten dauern (Förderungshöchstdauer). Findet die Förderung nicht in einem zusammenhängenden Kurs oder Lehrgang statt, sondern gliedert sich in mehrere Teile, dann müssen sämtliche Teile innerhalb eines bestimmten Zeitraums absolviert werden. Dieser maximale Zeitraum beträgt bei Vollzeitmaßnahmen 36 Monate, bei Teilzeitmaßnahmen 48 Monate. Werden Maßnahmen abwechselnd in Vollzeit- und Teilzeitform absolviert, dann werden die Förderungshöchstdauer und der maximale Zeitraum individuell von der zuständigen Behörde festgelegt.

Finanzieller Aufwand

Die mit der Berechnung der Förderungsbeträge beauftragten Länder-Rechenzentren leiten im Auftrage der

zuständigen Obersten Landesbehörden für Aufstiegsfortbildungsförderung die statistischen Angaben als Auszug aus ihren Eingabedaten und Rechenergebnissen an die amtliche Statistik weiter.

Die Geförderten erhalten folgende Leistungen:

Teilnehmer an **Vollzeitveranstaltungen** erhalten vom Staat einen monatlichen **Unterhaltsbeitrag** zum Lebensunterhalt. Die Unterhaltbeiträge betragen bis zu

- 1 085 DM für Alleinstehende ohne Kind (davon 393 DM Zuschuss/692 DM Darlehen)
- 1 335 DM für Alleinstehende mit einem Kind (393 DM/942 DM)
- 1 505 DM für Verheiratete (393 DM/1 112 DM)
- 1 755 DM für Verheiratete mit einem Kind (393 DM/1 362 DM)
- 2 005 DM für Verheiratete mit zwei Kindern (393 DM/1 612 DM).

Für jedes weitere Kind erhöht sich der Darlehensanteil des Unterhaltsbeitrages um 250 DM. Alleinerziehende können darüber hinaus sowohl bei Vollzeit- als auch bei Teilzeitmaßnahmen einen monatlichen **Zuschuss** bis zu 200 DM zu den notwendigen **Kinderbetreuungskosten** erhalten.

Die Höhe des monatlichen Unterhaltsbedarfs lehnt sich an den BAföG-Bedarfssatz für Fachschüler mit abgeschlossener Berufsausbildung an, der Zuschlag für die Krankenversicherung an den BAföG-Bedarfssatz für Studenten.

Die Unterhaltsbeiträge sind **einkommens- und vermögensabhängig**. Sie reduzieren sich daher um etwaiges anrechenbares Einkommen und Vermögen des Teilnehmers bzw. anrechenbares Einkommen seines von ihm nicht dauernd getrennt lebenden Ehegatten.

Bei **Voll- und Teilzeitmaßnahmen** ist zur Finanzierung der Lehrgangs- und Prüfungsgebühren ein einkommens- und vermögensunabhängiger **Maßnahmebeitrag** vorgesehen. Die Teilnehmer erhalten ein zinsgünstiges Bankdarlehen in Höhe der tatsächlich anfallenden Gebühren, höchstens jedoch 20 000 DM.

Fortbildungsstätten

Als Fortbildungsstätten gelten hier alle Einrichtungen (öffentliche und private Schulen, öffentliche und private Institute, Fernunterrichtsinstitute), die eine nach dem AFBG förderungsfähige Fortbildung vermitteln.

Fortbildungsziel

Förderungsfähige Fortbildungsveranstaltungen müssen folgende Kriterien erfüllen:

- Der angestrebte Fortbildungsabschluss muss eine abgeschlossene **Erstausbildung** in einem nach dem Berufsbildungsgesetz, der Handwerksordnung oder bundes- oder landesrechtlich anerkannten Beruf voraussetzen.
- Die Maßnahme muss gezielt auf öffentlich-rechtliche Fortbildungsprüfungen vorbereiten, die über dem Niveau einer Facharbeiter-, Gesellen-, Gehilfenprüfung oder eines Berufsfachschulabschlusses liegen. Dazu gehören Kurse und Lehrgänge, die auf Fortbildungsabschlüsse vorbereiten, die auf folgenden Grundlagen beruhen:
 - § 46 Abs. 1 BBiG (z. B. Bankfachwirt, Betriebswirt, Elektroniktechniker, Industriemeister, Fachkaufmann, Restaurator, Werbefachwirt),
 - § 46 Abs. 2 BBiG bzw. § 42 Abs. 2 HwO (z. B. Fachagrarwirt, Industriefachwirt, Wirtschaftsinformatiker, Geprüfter Industriemeister, Polier, Tierpflegemeister),
 - § 81 BBiG (z. B. Milchwirtschaftlicher Labormeister),
 - § 95 BBiG (Meister der städtischen Hauswirtschaft),
 - § 45 HwO (z. B. Bäckermeister, Fotografenmeister, Klempnermeister, Zahntechnikermeister),
 - § 122 HwO (z. B. Feinoptikermeister, Herrenschneidermeister, Zweiradmechanikermeister),
 - § 124 des Seemannsgesetzes (Schiffsbetriebsmeister),
 - landesrechtliche Fortbildungsregelungen für Berufe im Gesundheitswesen sowie im Bereich der sozialpflegerischen und sozialpädagogischen Berufe (z. B. Fachkrankenpfleger, Fachkinderkrankenpfleger, Krankenpflege-Lehrkräfte) sowie sonstige landesrechtliche Bestimmungen.

Geförderte

Handwerker und andere Fachkräfte, die sich auf den Fortbildungsabschluss zu Handwerks- oder Industriemeistern, Technikern, Fachkaufleuten oder Betriebswirten vorbereiten, können die Aufstiegsförderung beantragen. Voraussetzung ist eine nach dem Berufsbildungsgesetz (BBiG) oder nach der Handwerksordnung (HwO) anerkannte, abgeschlossene **Erstausbildung** oder ein vergleichbarer Berufsabschluss. Gefördert werden Bildungsmaßnahmen im Bereich der gewerblichen Wirtschaft, der freien Berufe sowie der Haus- und Landwirtschaft. Sie müssen gezielt auf entsprechende anerkannte Prüfungen nach der Handwerksordnung, dem Berufsbildungsgesetz oder nach Bundes- oder Landesrecht vorbereiten. Auch zahl-

reiche landesrechtlich geregelte Fortbildungen für Berufe im Gesundheitswesen, in der Sozialpflege und Sozialpädagogik sind förderungsfähig. Bedingung ist, dass der angestrebte Abschluss der Qualifizierungsmaßnahme über dem Niveau einer Facharbeiter-, Gesellen- und Gehilfenprüfung oder eines Berufsfachschulabschlusses liegen muss.

Nicht gefördert werden Fortbildungsabschlüsse, die oberhalb der Meisterebene liegen, wie z. B. ein Hochschulabschluss.

Förderungsberechtigt sind Deutsche und bestimmte Gruppen von bevorrechtigten Ausländern, die sich bereits 5 Jahre rechtmäßig in Deutschland aufgehalten haben und erwerbstätig gewesen sind.

Vollzeit-/Teilzeitfälle bzw. Vollzeit-/Teilzeitmaßnahmen

Die Fortbildungsmaßnahme muss mindestens 400 Stunden umfassen.

Bei Vollzeitmaßnahmen müssen in der Regel Lehrveranstaltungen wöchentlich an fünf Werktagen mit mindestens 25 Unterrichtsstunden stattfinden. Vollzeitfortbildungen dürfen insgesamt nicht länger als zwei Jahre dauern.

Bei Teilzeitmaßnahmen müssen die Lehrveranstaltungen innerhalb eines halben Jahres mindestens 150 Unterrichtsstunden umfassen. Teilzeitmaßnahmen dürfen insgesamt nicht länger als vier Jahre dauern.

Zuschuss/Darlehen

Die Förderung nach dem AFBG wird teils als Zuschuss, teils als Darlehen geleistet.

Als **Zuschuss** werden gewährt:

- ein Teil des Unterhaltsbeitrages bei Vollzeitmaßnahmen (maximal 393 DM),
- die Kinderbetreuungskosten bei Voll- und Teilzeitmaßnahmen (maximal 200 DM).

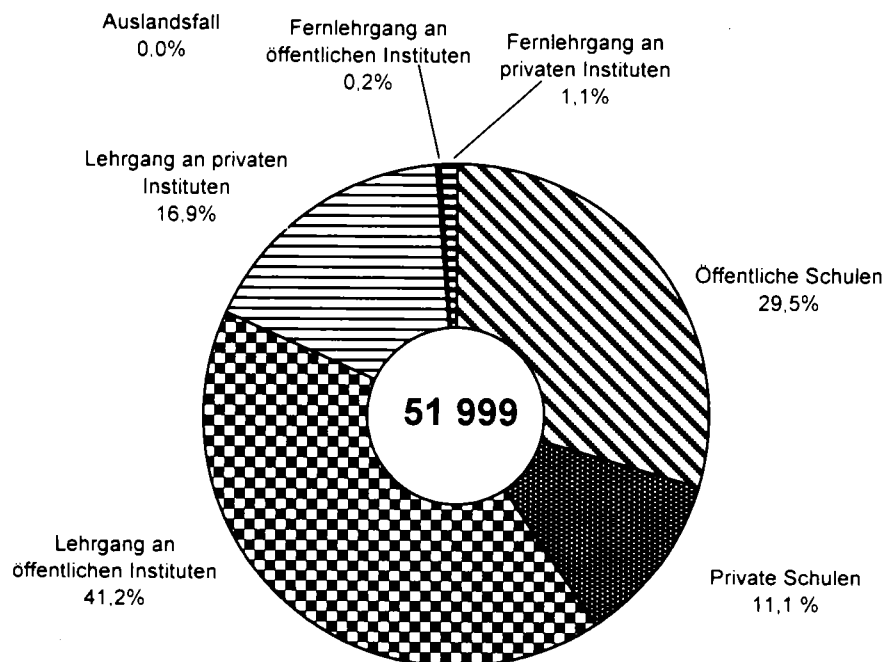
Als **Darlehen** werden gewährt:

- ein Teil des Unterhaltsbeitrages bei Vollzeitmaßnahmen (zur Höhe siehe unter „Finanzieller Aufwand“),
- der Maßnahmebeitrag bei Voll- und Teilzeitmaßnahmen.

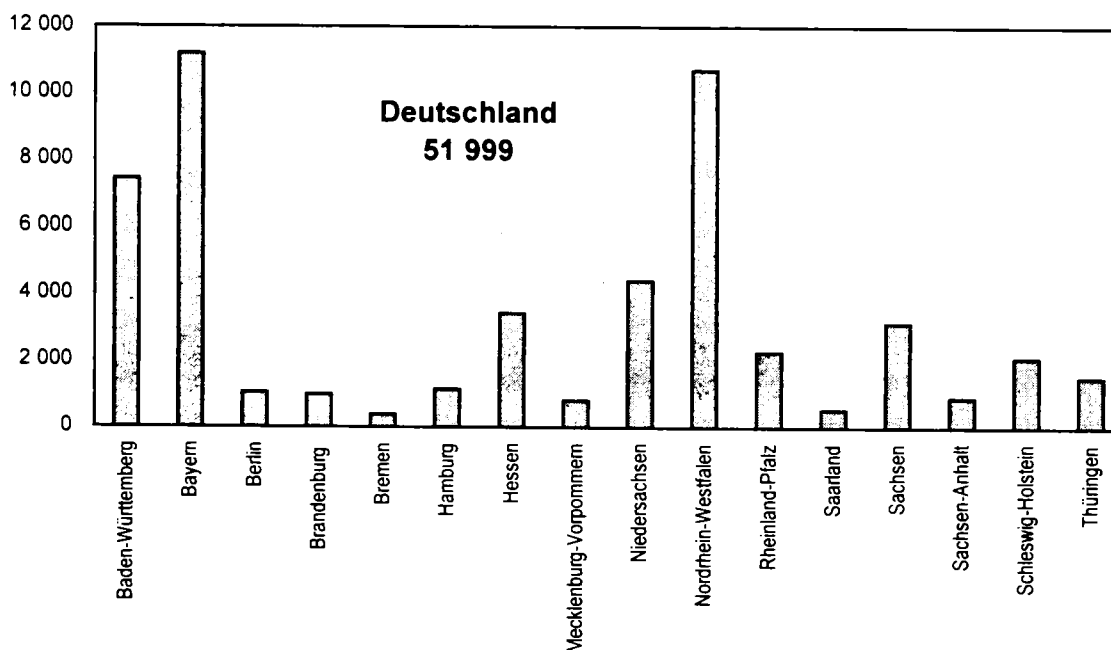
Der Geförderte kann frei entscheiden, ob und in welcher Höhe er das Darlehen in Anspruch nimmt. Er kann auch ein geringeres Darlehen nehmen, als ihm zusteht. In der AFBG-Statistik kann nur das bewilligte Darlehen nachgewiesen werden, nicht aber das tatsächlich in Anspruch genommene.

AFBG-Statistik 2000

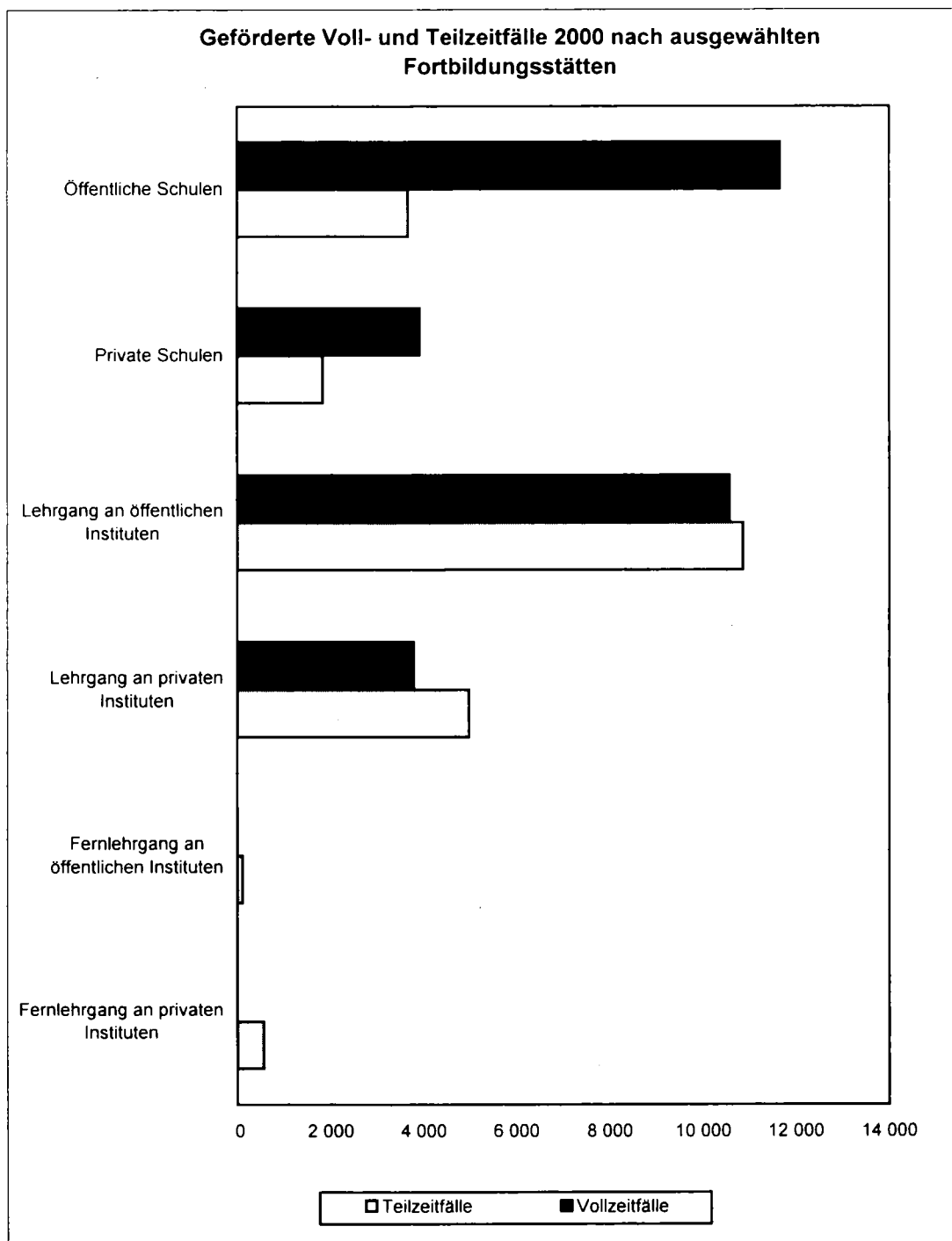
Geförderte 2000 nach Fortbildungsstätten



Geförderte 2000 nach Ländern

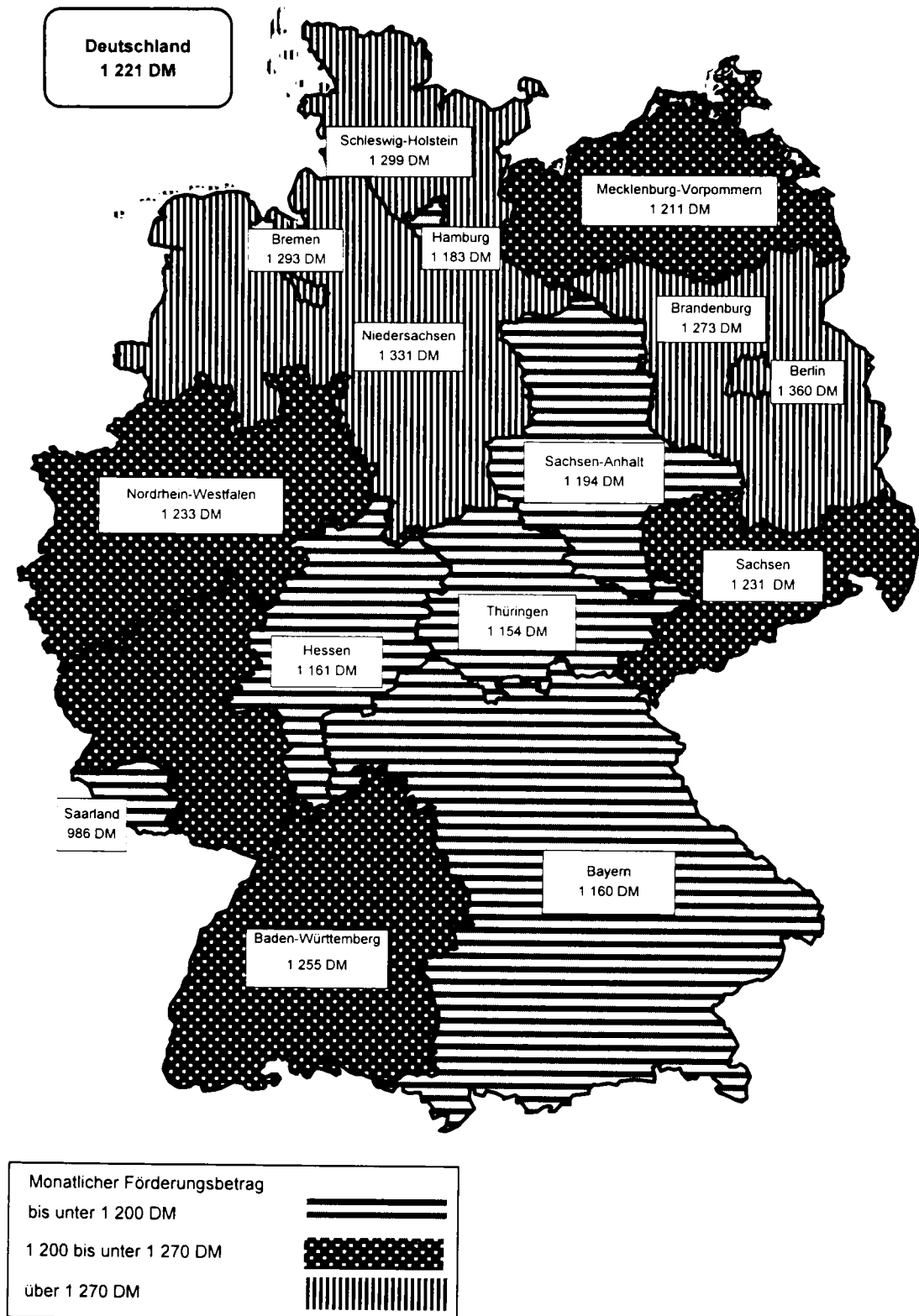


AFBG-Statistik 2000



AFBG-Statistik 2000

Durchschnittlicher Förderungsbetrag pro Person und Monat



Statistisches Bundesamt, Fachserie 11, Reihe 8, 2000

Tabellenteil

1 Geförderte und finanzieller Aufwand 2000 nach Ländern, Fortbildungsstätten und Fortbildungszielen

Land	Geförderte			Finanzieller Aufwand		
	insgesamt	Vollzeit	Teilzeit	zusammen	Zuschuss	Darlehen
	Anzahl			1 000 DM		

Insgesamt

Baden-Württemberg	7 436	4 078	3 358	43 380	6 020	37 361
Bayern	11 188	7 405	3 783	66 297	9 357	56 940
Berlin	1 047	635	412	8 770	1 469	7 301
Brandenburg	985	484	501	6 756	736	6 020
Bremen	387	201	186	2 323	350	1 974
Hamburg	1 153	596	557	7 768	1 328	6 439
Hessen	3 429	2 062	1 367	22 478	3 400	19 078
Mecklenburg-Vorpommern ...	810	251	559	3 870	395	3 475
Niedersachsen	4 400	2 825	1 575	32 609	5 005	27 605
Nordrhein-Westfalen	10 708	6 062	4 646	77 302	10 256	67 047
Rheinland-Pfalz	2 266	1 207	1 059	14 111	1 989	12 123
Saarland	542	201	341	2 451	316	2 135
Sachsen	3 141	1 138	2 003	14 974	1 495	13 478
Sachsen-Anhalt	907	410	497	5 311	655	4 656
Schleswig-Holstein	2 092	1 528	564	15 266	2 370	12 895
Thüringen	1 508	873	635	9 715	1 446	8 268
Deutschland ...	51 999	29 956	22 043	333 381	46 587	286 794

Nach Fortbildungsstätten

Öffentliche Schulen

Baden-Württemberg	3 057	2 532	525	21 151	4 161	16 990
Bayern	3 224	2 819	405	19 924	4 182	15 742
Berlin	599	401	198	5 067	973	4 094
Brandenburg	442	277	165	3 511	464	3 047
Bremen	29	27	2	196	52	144
Hamburg	259	257	2	2 178	643	1 535
Hessen	1 606	1 319	287	11 831	2 265	9 566
Mecklenburg-Vorpommern ...	516	179	337	2 615	289	2 326
Niedersachsen	705	597	108	5 289	1 301	3 988
Nordrhein-Westfalen	889	863	26	6 009	1 593	4 416
Rheinland-Pfalz	869	623	246	6 109	1 136	4 973
Saarland	213	122	91	1 137	195	942
Sachsen	1 593	598	995	7 605	781	6 824
Sachsen-Anhalt	426	222	204	2 488	361	2 127
Schleswig-Holstein	366	360	6	2 053	612	1 441
Thüringen	537	466	71	3 596	854	2 743
Deutschland ...	15 330	11 662	3 668	100 759	19 862	80 897

1 Geförderte und finanzieller Aufwand 2000 nach Ländern, Fortbildungsstätten und Fortbildungszielen

Land	Geförderte			Finanzieller Aufwand		
	insgesamt	Vollzeit	Teilzeit	zusammen	Zuschuss	Darlehen
	Anzahl			1 000 DM		

Private Schulen

Baden-Württemberg	405	251	154	2 994	406	2 589
Bayern	1 422	1 138	284	9 111	1 522	7 589
Berlin	36	17	19	313	45	267
Brandenburg	82	45	37	554	66	487
Bremen	147	130	17	1 329	231	1 097
Hamburg	-	-	-	-	-	-
Hessen	118	84	34	972	150	822
Mecklenburg-Vorpommern ...	41	24	17	264	41	223
Niedersachsen	970	608	362	6 953	1 053	5 900
Nordrhein-Westfalen	1 582	972	610	9 254	1 684	7 571
Rheinland-Pfalz	146	95	51	1 217	164	1 053
Saarland	80	31	49	426	59	367
Sachsen	258	218	40	1 954	330	1 624
Sachsen-Anhalt	56	37	19	450	66	384
Schleswig-Holstein	406	261	145	2 618	404	2 214
Thüringen	8	6	2	75	12	64
Deutschland ...	5 757	3 917	1 840	38 484	6 234	32 250

Lehrgang an öffentlichen Instituten

Baden-Württemberg	2 317	820	1 497	11 455	940	10 514
Bayern	5 308	3 043	2 265	31 441	3 168	28 273
Berlin	319	176	143	2 727	371	2 355
Brandenburg	414	150	264	2 495	190	2 305
Bremen	105	21	84	375	37	338
Hamburg	-	-	-	-	-	-
Hessen	1 473	609	864	8 617	906	7 711
Mecklenburg-Vorpommern ...	220	44	176	907	60	848
Niedersachsen	2 257	1 417	840	17 284	2 341	14 943
Nordrhein-Westfalen	5 900	3 005	2 895	45 629	4 845	40 784
Rheinland-Pfalz	1 077	437	640	5 874	625	5 249
Saarland	107	28	79	368	38	329
Sachsen	555	200	355	3 031	245	2 786
Sachsen-Anhalt	367	133	234	2 090	206	1 884
Schleswig-Holstein	116	108	8	655	150	505
Thüringen	909	385	524	5 753	558	5 195
Deutschland ...	21 444	10 576	10 868	138 701	14 681	124 020

1 Geförderte und finanzieller Aufwand 2000 nach Ländern, Fortbildungsstätten und Fortbildungszielen

Land	Geförderte			Finanzieller Aufwand		
	insgesamt	Vollzeit	Teilzeit	zusammen	Zuschuss	Darlehen
	Anzahl			1 000 DM		

Lehrgang an privaten Instituten

Baden-Württemberg	1 537	473	1 064	7 487	512	6 975
Bayern	954	404	550	5 197	481	4 716
Berlin	85	40	45	625	77	548
Brandenburg	37	12	25	170	16	154
Bremen	104	23	81	419	30	389
Hamburg	891	339	552	5 586	686	4 901
Hessen	202	50	152	988	78	909
Mecklenburg-Vorpommern ...	20	3	17	52	4	48
Niedersachsen	414	203	211	2 963	309	2 653
Nordrhein-Westfalen	2 275	1 222	1 053	16 259	2 134	14 125
Rheinland-Pfalz	146	52	94	863	63	800
Saarland	132	20	112	490	23	467
Sachsen	697	122	575	2 294	140	2 154
Sachsen-Anhalt	34	13	21	179	16	163
Schleswig-Holstein	1 198	799	399	9 909	1 204	8 705
Thüringen	47	16	31	252	23	229
Deutschland ...	8 773	3 791	4 982	53 733	5 796	47 937

Fernlehrgang an öffentlichen Instituten

Baden-Württemberg	21	1	20	66	1	65
Bayern	43	-	43	78	2	76
Berlin	1	-	1	-	-	-
Brandenburg	3	-	3	5	-	5
Bremen	-	-	-	-	-	-
Hamburg	-	-	-	-	-	-
Hessen	7	-	7	18	-	18
Mecklenburg-Vorpommern ...	6	1	5	12	1	11
Niedersachsen	5	-	5	11	-	11
Nordrhein-Westfalen	11	-	11	33	-	33
Rheinland-Pfalz	1	-	1	3	-	3
Saarland	2	-	2	9	-	9
Sachsen	-	-	-	-	-	-
Sachsen-Anhalt	15	5	10	84	6	78
Schleswig-Holstein	-	-	-	-	-	-
Thüringen	6	-	6	37	-	37
Deutschland ...	121	7	114	355	10	345

1 Geförderte und finanzieller Aufwand 2000 nach Ländern, Fortbildungsstätten und Fortbildungszielen

Land	Geförderte			Finanzieller Aufwand		
	insgesamt	Vollzeit	Teilzeit	zusammen	Zuschuss	Darlehen
	Anzahl			1 000 DM		

Fernlehrgang an privaten Instituten

Baden-Württemberg	98	-	98	218	-	218
Bayern	237	1	236	546	1	544
Berlin	7	1	6	39	3	36
Brandenburg	7	-	7	21	-	21
Bremen	2	-	2	6	-	6
Hamburg	3	-	3	3	-	3
Hessen	23	-	23	53	-	53
Mecklenburg-Vorpommern ...	7	-	7	19	-	19
Niedersachsen	49	-	49	110	-	110
Nordrhein-Westfalen	50	-	50	116	-	116
Rheinland-Pfalz	27	-	27	45	-	45
Saarland	8	-	8	20	-	20
Sachsen	38	-	38	90	-	90
Sachsen-Anhalt	9	-	9	20	-	20
Schleswig-Holstein	6	-	6	31	-	31
Thüringen	1	-	1	1	-	1
Deutschland ...	572	2	570	1 338	4	1 334

Auslandsfall (§ 5 Abs. 2)

Baden-Württemberg	1	1	-	10	-	10
Bayern	-	-	-	-	-	-
Berlin	-	-	-	-	-	-
Brandenburg	-	-	-	-	-	-
Bremen	-	-	-	-	-	-
Hamburg	-	-	-	-	-	-
Hessen	-	-	-	-	-	-
Mecklenburg-Vorpommern ...	-	-	-	-	-	-
Niedersachsen	-	-	-	-	-	-
Nordrhein-Westfalen	1	-	1	2	-	2
Rheinland-Pfalz	-	-	-	-	-	-
Saarland	-	-	-	-	-	-
Sachsen	-	-	-	-	-	-
Sachsen-Anhalt	-	-	-	-	-	-
Schleswig-Holstein	-	-	-	-	-	-
Thüringen	-	-	-	-	-	-
Deutschland ...	2	1	1	11	-	11

1 Geförderte und finanzieller Aufwand 2000 nach Ländern, Fortbildungsstätten und Fortbildungszielen

Land	Geförderte			Finanzieller Aufwand		
	insgesamt	Vollzeit	Teilzeit	zusammen	Zuschuss	Darlehen
	Anzahl			1 000 DM		

Nach Fortbildungszielen

Berufsbildungsgesetz

Baden-Württemberg	3 036	1 209	1 827	14 422	1 771	12 651
Bayern	2 934	1 596	1 338	14 498	2 185	12 312
Berlin	271	150	121	1 887	369	1 518
Brandenburg	178	100	78	1 338	188	1 150
Bremen	81	22	59	354	32	321
Hamburg	108	14	94	452	16	437
Hessen	778	253	525	3 314	429	2 886
Mecklenburg-Vorpommern ...	122	64	58	564	105	459
Niedersachsen	1 191	684	507	7 074	1 338	5 735
Nordrhein-Westfalen	2 333	1 195	1 138	12 299	2 022	10 277
Rheinland-Pfalz	369	186	183	2 015	316	1 699
Saarland	183	80	103	933	126	807
Sachsen	587	21	566	1 246	15	1 230
Sachsen-Anhalt	187	122	65	1 190	219	972
Schleswig-Holstein	533	269	264	2 777	394	2 382
Thüringen	537	415	122	3 382	761	2 621
Deutschland ...	13 428	6 380	7 048	67 744	10 286	57 458

Handwerksordnung

Baden-Württemberg	3 501	2 213	1 288	23 728	3 296	20 432
Bayern	6 074	4 213	1 861	39 979	4 956	35 024
Berlin	707	425	282	6 221	947	5 274
Brandenburg	777	369	408	5 259	520	4 739
Bremen	140	35	105	523	54	469
Hamburg	434	258	176	3 787	550	3 237
Hessen	1 686	1 004	682	12 678	1 537	11 141
Mecklenburg-Vorpommern ...	660	168	492	3 138	257	2 881
Niedersachsen	2 772	1 793	979	22 424	3 021	19 403
Nordrhein-Westfalen	7 576	4 184	3 392	60 072	7 056	53 015
Rheinland-Pfalz	1 625	843	782	10 307	1 330	8 976
Saarland	234	100	134	1 099	161	939
Sachsen	2 129	730	1 399	10 568	813	9 755
Sachsen-Anhalt	704	280	424	4 023	420	3 603
Schleswig-Holstein	1 057	814	243	9 422	1 239	8 183
Thüringen	969	458	511	6 331	686	5 645
Deutschland ...	31 045	17 887	13 158	219 558	26 841	192 716

1 Geförderte und finanzieller Aufwand 2000 nach Ländern, Fortbildungsstätten und Fortbildungszielen

Land	Geförderte			Finanzieller Aufwand		
	insgesamt	Vollzeit	Teilzeit	zusammen	Zuschuss	Darlehen
	Anzahl			1 000 DM		

Vergleichbares Bundesrecht

Baden-Württemberg	249	152	97	1 349	200	1 149
Bayern	780	481	299	4 046	642	3 404
Berlin	4	1	3	19	1	18
Brandenburg	11	3	8	56	5	51
Bremen	1	1	-	16	2	14
Hamburg	14	11	3	85	16	70
Hessen	74	53	21	483	97	386
Mecklenburg-Vorpommern ...	5	4	1	35	11	24
Niedersachsen	6	3	3	41	4	36
Nordrhein-Westfalen	337	278	59	1 961	473	1 488
Rheinland-Pfalz	86	50	36	496	80	416
Saarland	4	-	4	8	-	8
Sachsen	419	382	37	3 130	662	2 468
Sachsen-Anhalt	8	2	6	47	6	41
Schleswig-Holstein	-	-	-	-	-	-
Thüringen	1	-	1	-	-	-
Deutschland ...	1 999	1 421	578	11 772	2 199	9 573

Vergleichbares Landesrecht

Baden-Württemberg	650	504	146	3 881	752	3 128
Bayern	1 400	1 115	285	7 774	1 574	6 200
Berlin	65	59	6	643	152	491
Brandenburg	19	12	7	103	24	79
Bremen	165	143	22	1 431	261	1 170
Hamburg	597	313	284	3 443	747	2 696
Hessen	891	752	139	6 002	1 337	4 665
Mecklenburg-Vorpommern ...	23	15	8	134	22	111
Niedersachsen	431	345	86	3 071	641	2 430
Nordrhein-Westfalen	462	405	57	2 970	704	2 266
Rheinland-Pfalz	186	128	58	1 293	263	1 031
Saarland	121	21	100	411	30	381
Sachsen	6	5	1	30	5	25
Sachsen-Anhalt	8	6	2	51	10	40
Schleswig-Holstein	502	445	57	3 067	737	2 330
Thüringen	1	-	1	2	-	2
Deutschland ...	5 527	4 268	1 259	34 308	7 260	27 047

2 Geförderte und finanzieller Aufwand 1998, 1999 und 2000 nach Ländern, Fortbildungsstätten und Fortbildungszielen

Fortbildungsstätte Fortbildungsziel	Berichts- jahr	Geförderte			Finanzieller Aufwand		
		insgesamt	Vollzeit	Teilzeit	zusammen	Zuschuss	Darlehen
		Anzahl			1 000 DM		
Deutschland 1)							
Insgesamt	1998	53 967	32 227	21 740	344 583	47 757	296 827
	1999	53 767	31 269	22 498	345 838	48 968	296 870
	2000	51 999	29 956	22 043	333 381	46 587	286 794
Nach Fortbildungsstätten							
Öffentliche Schulen	1998	15 578	11 848	3 730	99 669	19 646	80 023
	1999	15 355	11 585	3 770	100 880	19 947	80 933
	2000	15 330	11 662	3 668	100 759	19 862	80 897
Private Schulen	1998	4 511	3 186	1 325	33 244	4 965	28 279
	1999	5 964	4 145	1 819	44 841	6 718	38 123
	2000	5 757	3 917	1 840	38 484	6 234	32 250
Lehrgang an öffentlichen Instituten	1998	24 451	12 940	11 511	157 142	17 146	139 997
	1999	22 848	11 450	11 398	144 518	16 036	128 481
	2000	21 444	10 576	10 868	138 701	14 681	124 020
Lehrgang an privaten Instituten	1998	8 840	4 232	4 608	53 149	5 965	47 184
	1999	8 938	4 077	4 861	54 097	6 247	47 850
	2000	8 773	3 791	4 982	53 733	5 796	47 937
Fernlehrgang an öffentlichen Instituten	1998	116	15	101	341	23	319
	1999	123	8	115	368	15	352
	2000	121	7	114	355	10	345
Fernlehrgang an privaten Instituten	1998	468	6	462	1 037	12	1 025
	1999	538	4	534	1 131	5	1 126
	2000	572	2	570	1 338	4	1 334
Auslandsfall (§ 5 Abs. 2)	1998	3	-	3	-	-	-
	1999	1	-	1	4	-	4
	2000	2	1	1	11	-	11
Nach Fortbildungszielen							
Berufsbildungsgesetz	1998	12 508	6 108	6 400	63 700	9 479	54 220
	1999	13 481	6 570	6 911	71 025	10 741	60 284
	2000	13 428	6 380	7 048	67 744	10 286	57 458
Handwerksordnung	1998	34 719	21 017	13 702	239 073	29 441	209 633
	1999	33 062	19 245	13 817	230 416	28 815	201 600
	2000	31 045	17 887	13 158	219 558	26 841	192 716
Vergleichbares Bundesrecht	1998	2 182	1 449	733	12 560	2 369	10 190
	1999	2 132	1 472	660	12 053	2 422	9 631
	2000	1 999	1 421	578	11 772	2 199	9 573
Vergleichbares Landesrecht	1998	4 558	3 653	905	29 250	6 467	22 783
	1999	5 092	3 982	1 110	32 345	6 990	25 355
	2000	5 527	4 268	1 259	34 308	7 260	27 047

Fußnote siehe S. 34

2 Geförderte und finanzieller Aufwand 1998, 1999 und 2000 nach Ländern, Fortbildungsstätten und Fortbildungszielen

Fortbildungsstätte Fortbildungsziel	Berichts- jahr	Geförderte			Finanzieller Aufwand		
		insgesamt	Vollzeit	Teilzeit	zusammen	Zuschuss	Darlehen
		Anzahl			1 000 DM		

Baden-Württemberg

Insgesamt	1998	7 882	4 678	3 204	45 877	6 612	39 266
	1999	7 571	4 300	3 271	44 281	6 471	37 809
	2000	7 436	4 078	3 358	43 380	6 020	37 361

Nach Fortbildungsstätten

Öffentliche Schulen	1998	3 636	2 949	687	22 873	4 514	18 359
	1999	3 233	2 631	602	21 892	4 405	17 488
	2000	3 057	2 532	525	21 151	4 161	16 990
Private Schulen	1998	491	289	202	3 263	432	2 831
	1999	438	268	170	3 286	429	2 858
	2000	405	251	154	2 994	406	2 589
Lehrgang an öffentlichen Instituten	1998	2 474	993	1 481	13 133	1 176	11 957
	1999	2 454	960	1 494	12 558	1 155	11 403
	2000	2 317	820	1 497	11 455	940	10 514
Lehrgang an privaten Instituten	1998	1 188	444	744	6 409	487	5 921
	1999	1 332	439	893	6 292	483	5 809
	2000	1 537	473	1 064	7 487	512	6 975
Fernlehrgang an öffentlichen Instituten	1998	9	1	8	21	1	20
	1999	13	-	13	30	-	30
	2000	21	1	20	66	1	65
Fernlehrgang an privaten Instituten	1998	84	2	82	177	1	176
	1999	101	2	99	222	-	222
	2000	98	-	98	218	-	218
Auslandsfall (§ 5 Abs. 2)	1998	-	-	-	-	-	-
	1999	-	-	-	-	-	-
	2000	1	1	-	10	-	10

Nach Fortbildungszielen

Berufsbildungsgesetz	1998	2 891	1 249	1 642	13 520	1 845	11 675
	1999	2 934	1 208	1 726	13 796	1 847	11 949
	2000	3 036	1 209	1 827	14 422	1 771	12 651
Handwerksordnung	1998	4 198	2 835	1 363	27 478	3 829	23 650
	1999	3 788	2 454	1 334	25 658	3 724	21 934
	2000	3 501	2 213	1 288	23 728	3 296	20 432
Vergleichbares Bundesrecht	1998	208	124	84	1 209	177	1 032
	1999	225	146	79	1 203	184	1 020
	2000	249	152	97	1 349	200	1 149
Vergleichbares Landesrecht	1998	585	470	115	3 669	761	2 908
	1999	624	492	132	3 624	717	2 907
	2000	650	504	146	3 881	752	3 128

2 Geförderte und finanzieller Aufwand 1998, 1999 und 2000 nach Ländern, Fortbildungsstätten und Fortbildungszielen

Fortbildungsstätte Fortbildungsziel	Berichts- jahr	Geförderte			Finanzieller Aufwand		
		insgesamt	Vollzeit	Teilzeit	zusammen	Zuschuss	Darlehen
		Anzahl			1 000 DM		

Bayern

Insgesamt	1998	11 408	7 962	3 446	70 107	10 169	59 938
	1999	11 360	7 692	3 668	68 067	10 016	58 050
	2000	11 188	7 405	3 783	66 297	9 357	56 940

Nach Fortbildungsstätten

Öffentliche Schulen	1998	3 169	2 837	332	20 161	4 375	15 786
	1999	3 160	2 795	365	19 952	4 327	15 625
	2000	3 224	2 819	405	19 924	4 182	15 742
Private Schulen	1998	1 240	956	284	8 120	1 342	6 778
	1999	1 366	1 086	280	8 795	1 534	7 261
	2000	1 422	1 138	284	9 111	1 522	7 589
Lehrgang an öffentlichen Instituten	1998	5 834	3 742	2 092	36 443	3 966	32 477
	1999	5 599	3 382	2 217	33 507	3 663	29 844
	2000	5 308	3 043	2 265	31 441	3 168	28 273
Lehrgang an privaten Instituten	1998	924	424	500	4 831	478	4 353
	1999	962	428	534	5 213	491	4 722
	2000	954	404	550	5 197	481	4 716
Fernlehrgang an öffentlichen Instituten	1998	32	1	31	103	1	102
	1999	51	1	50	146	-	146
	2000	43	-	43	78	2	76
Fernlehrgang an privaten Instituten	1998	209	2	207	451	8	442
	1999	222	-	222	453	1	452
	2000	237	1	236	546	1	544
Auslandsfall (§ 5 Abs. 2)	1998	-	-	-	-	-	-
	1999	-	-	-	-	-	-
	2000	-	-	-	-	-	-

Nach Fortbildungszielen

Berufsbildungsgesetz	1998	2 704	1 490	1 214	12 907	2 017	10 890
	1999	2 820	1 564	1 256	13 704	2 165	11 539
	2000	2 934	1 596	1 338	14 498	2 185	12 312
Handwerksordnung	1998	6 772	5 051	1 721	46 392	5 992	40 400
	1999	6 459	4 595	1 864	42 862	5 516	37 346
	2000	6 074	4 213	1 861	39 979	4 956	35 024
Vergleichbares Bundesrecht	1998	718	459	259	3 629	657	2 972
	1999	750	461	289	3 841	699	3 141
	2000	780	481	299	4 046	642	3 404
Vergleichbares Landesrecht	1998	1 214	962	252	7 179	1 503	5 677
	1999	1 331	1 072	259	7 660	1 637	6 024
	2000	1 400	1 115	285	7 774	1 574	6 200

2 Geförderte und finanzieller Aufwand 1998, 1999 und 2000 nach Ländern, Fortbildungsstätten und Fortbildungszielen

Fortbildungsstätte Fortbildungsziel	Berichts- jahr	Geförderte			Finanzieller Aufwand		
		insgesamt	Vollzeit	Teilzeit	zusammen	Zuschuss	Darlehen
		Anzahl			1 000 DM		

Berlin

Insgesamt	1998	1 036	659	377	8 571	1 212	7 359
	1999	1 136	706	430	9 152	1 316	7 836
	2000	1 047	635	412	8 770	1 469	7 301

Nach Fortbildungsstätten

Öffentliche Schulen	1998	480	340	140	4 192	685	3 507
	1999	618	419	199	5 150	854	4 296
	2000	599	401	198	5 067	973	4 094
Private Schulen	1998	31	16	15	248	29	219
	1999	43	27	16	308	48	260
	2000	36	17	19	313	45	267
Lehrgang an öffentlichen Instituten	1998	432	270	162	3 586	455	3 131
	1999	378	217	161	3 125	358	2 767
	2000	319	176	143	2 727	371	2 355
Lehrgang an privaten Instituten	1998	83	32	51	524	42	482
	1999	89	42	47	547	53	494
	2000	85	40	45	625	77	548
Fernlehrgang an öffentlichen Instituten	1998	3	1	2	8	1	7
	1999	3	1	2	16	3	13
	2000	1	-	1	-	-	-
Fernlehrgang an privaten Instituten	1998	7	-	7	12	-	12
	1999	5	-	5	6	-	6
	2000	7	1	6	39	3	36
Auslandsfall (§ 5 Abs. 2)	1998	-	-	-	-	-	-
	1999	-	-	-	-	-	-
	2000	-	-	-	-	-	-

Nach Fortbildungszielen

Berufsbildungsgesetz	1998	202	111	91	1 288	235	1 052
	1999	273	158	115	1 805	343	1 462
	2000	271	150	121	1 887	369	1 518
Handwerksordnung	1998	747	472	275	6 611	798	5 813
	1999	778	472	306	6 720	812	5 908
	2000	707	425	282	6 221	947	5 274
Vergleichbares Bundesrecht	1998	9	4	5	45	6	38
	1999	7	3	4	12	3	9
	2000	4	1	3	19	1	18
Vergleichbares Landesrecht	1998	78	72	6	628	173	455
	1999	78	73	5	614	158	457
	2000	65	59	6	643	152	491

2 Geförderte und finanzieller Aufwand 1998, 1999 und 2000 nach Ländern, Fortbildungsstätten und Fortbildungszielen

Fortbildungsstätte Fortbildungsziel	Berichts- jahr	Geförderte			Finanzieller Aufwand		
		insgesamt	Vollzeit	Teilzeit	zusammen	Zuschuss	Darlehen
		Anzahl			1 000 DM		

Brandenburg

insgesamt	1998	943	402	541	5 746	573	5 173
	1999	1 003	484	519	7 052	795	6 257
	2000	985	484	501	6 756	736	6 020

Nach Fortbildungsstätten

Öffentliche Schulen	1998	348	230	118	2 712	348	2 363
	1999	400	269	131	3 409	472	2 937
	2000	442	277	165	3 511	464	3 047
Private Schulen	1998	57	34	23	486	53	433
	1999	86	53	33	785	91	694
	2000	82	45	37	554	66	487
Lehrgang an öffentlichen Instituten	1998	500	129	371	2 379	159	2 221
	1999	465	146	319	2 556	208	2 348
	2000	414	150	264	2 495	190	2 305
Lehrgang an privaten Instituten	1998	33	9	24	159	13	146
	1999	45	16	29	283	24	259
	2000	37	12	25	170	16	154
Fernlehrgang an öffentlichen Instituten	1998	1	-	1	-	-	-
	1999	1	-	1	4	-	4
	2000	3	-	3	5	-	5
Fernlehrgang an privaten Instituten	1998	4	-	4	10	-	10
	1999	6	-	6	16	-	16
	2000	7	-	7	21	-	21
Auslandsfall (§ 5 Abs. 2)	1998	-	-	-	-	-	-
	1999	-	-	-	-	-	-
	2000	-	-	-	-	-	-

Nach Fortbildungszielen

Berufsbildungsgesetz	1998	139	71	68	913	122	791
	1999	157	97	60	1 162	183	979
	2000	178	100	78	1 338	188	1 150
Handwerksordnung	1998	792	323	469	4 774	442	4 333
	1999	823	374	449	5 736	592	5 144
	2000	777	369	408	5 259	520	4 739
Vergleichbares Bundesrecht	1998	1	-	1	-	-	-
	1999	5	2	3	32	2	29
	2000	11	3	8	56	5	51
Vergleichbares Landesrecht	1998	11	8	3	58	9	49
	1999	18	11	7	122	17	105
	2000	19	12	7	103	24	79

2 Geförderte und finanzieller Aufwand 1998, 1999 und 2000 nach Ländern, Fortbildungsstätten und Fortbildungszielen

Fortbildungsstätte Fortbildungsziel	Berichts- jahr	Geförderte			Finanzieller Aufwand		
		insgesamt	Vollzeit	Teilzeit	zusammen	Zuschuss	Darlehen
		Anzahl			1 000 DM		

Bremen

Insgesamt	1998	463	257	206	2 782	428	2 354
	1999	392	212	180	2 306	372	1 934
	2000	387	201	186	2 323	350	1 974

Nach Fortbildungsstätten

Öffentliche Schulen	1998	45	45	-	299	73	226
	1999	32	32	-	247	59	189
	2000	29	27	2	196	52	144
Private Schulen	1998	152	145	7	1 564	278	1 286
	1999	142	130	12	1 290	243	1 048
	2000	147	130	17	1 329	231	1 097
Lehrgang an öffentlichen Instituten	1998	132	44	88	556	56	499
	1999	127	37	90	502	52	450
	2000	105	21	84	375	37	338
Lehrgang an privaten Instituten	1998	134	23	111	364	21	343
	1999	90	13	77	263	18	245
	2000	104	23	81	419	30	389
Fernlehrgang an öffentlichen Instituten	1998	-	-	-	-	-	-
	1999	-	-	-	-	-	-
	2000	-	-	-	-	-	-
Fernlehrgang an privaten Instituten	1998	-	-	-	-	-	-
	1999	1	-	1	3	-	3
	2000	2	-	2	6	-	6
Auslandsfall (§ 5 Abs. 2)	1998	-	-	-	-	-	-
	1999	-	-	-	-	-	-
	2000	-	-	-	-	-	-

Nach Fortbildungszielen

Berufsbildungsgesetz	1998	69	25	44	235	30	205
	1999	64	21	43	293	35	257
	2000	81	22	59	354	32	321
Handwerksordnung	1998	267	114	153	1 388	183	1 205
	1999	210	80	130	868	111	758
	2000	140	35	105	523	54	469
Vergleichbares Bundesrecht	1998	10	10	-	74	17	57
	1999	6	6	-	45	10	35
	2000	1	1	-	16	2	14
Vergleichbares Landesrecht	1998	117	108	9	1 086	199	887
	1999	112	105	7	1 099	216	884
	2000	165	143	22	1 431	261	1 170

2 Geförderte und finanzieller Aufwand 1998, 1999 und 2000 nach Ländern, Fortbildungsstätten und Fortbildungszielen

Fortbildungsstätte Fortbildungsziel	Berichts- jahr	Geförderte			Finanzieller Aufwand		
		insgesamt	Vollzeit	Teilzeit	zusammen	Zuschuss	Darlehen
		Anzahl			1 000 DM		

Hamburg

Insgesamt	1998	944	553	391	6 374	1 007	5 367
	1999	1 161	632	529	7 702	1 255	6 447
	2000	1 153	596	557	7 768	1 328	6 439

Nach Fortbildungsstätten

Öffentliche Schulen	1998	147	144	3	1 166	352	814
	1999	222	219	3	1 576	470	1 106
	2000	259	257	2	2 178	643	1 535
Private Schulen	1998	2	2	-	19	6	12
	1999	1	1	-	9	3	6
	2000	-	-	-	-	-	-
Lehrgang an öffentlichen Instituten	1998	-	-	-	-	-	-
	1999	-	-	-	-	-	-
	2000	-	-	-	-	-	-
Lehrgang an privaten Instituten	1998	791	407	384	5 187	649	4 538
	1999	934	412	522	6 109	782	5 326
	2000	891	339	552	5 586	686	4 901
Fernlehrgang an öffentlichen Instituten	1998	-	-	-	-	-	-
	1999	-	-	-	-	-	-
	2000	-	-	-	-	-	-
Fernlehrgang an privaten Instituten	1998	4	-	4	2	-	2
	1999	4	-	4	8	-	8
	2000	3	-	3	3	-	3
Auslandsfall (§ 5 Abs. 2)	1998	-	-	-	-	-	-
	1999	-	-	-	-	-	-
	2000	-	-	-	-	-	-

Nach Fortbildungszielen

Berufsbildungsgesetz	1998	58	16	42	225	24	200
	1999	60	8	52	195	10	185
	2000	108	14	94	452	16	437
Handwerksordnung	1998	484	349	135	3 995	599	3 395
	1999	492	321	171	4 341	633	3 708
	2000	434	258	176	3 787	550	3 237
Vergleichbares Bundesrecht	1998	19	16	3	156	23	133
	1999	20	16	4	112	23	89
	2000	14	11	3	85	16	70
Vergleichbares Landesrecht	1998	383	172	211	1 999	360	1 638
	1999	589	287	302	3 054	589	2 465
	2000	597	313	284	3 443	747	2 696

2 Geförderte und finanzieller Aufwand 1998, 1999 und 2000 nach Ländern, Fortbildungsstätten und Fortbildungszielen

Fortbildungsstätte Fortbildungsziel	Berichts- jahr	Geförderte			Finanzieller Aufwand		
		insgesamt	Vollzeit	Teilzeit	zusammen	Zuschuss	Darlehen
		Anzahl			1 000 DM		

Hessen 1)

Insgesamt	1998	3 726	2 270	1 456	24 309	3 729	20 580
	1999	3 654	2 175	1 479	23 495	3 739	19 756
	2000	3 429	2 062	1 367	22 478	3 400	19 078

Nach Fortbildungsstätten

Öffentliche Schulen	1998	1 560	1 288	272	11 390	2 279	9 112
	1999	1 596	1 334	262	11 882	2 423	9 460
	2000	1 606	1 319	287	11 831	2 265	9 566
Private Schulen	1998	130	80	50	933	128	805
	1999	126	78	48	1 071	156	915
	2000	118	84	34	972	150	822
Lehrgang an öffentlichen Instituten	1998	1 841	838	1 003	11 005	1 240	9 765
	1999	1 699	707	992	9 467	1 069	8 398
	2000	1 473	609	864	8 617	906	7 711
Lehrgang an privaten Instituten	1998	171	64	107	926	83	844
	1999	198	56	142	995	91	904
	2000	202	50	152	988	78	909
Fernlehrgang an öffentlichen Instituten	1998	8	-	8	20	-	20
	1999	8	-	8	17	-	17
	2000	7	-	7	18	-	18
Fernlehrgang an privaten Instituten	1998	16	-	16	34	-	34
	1999	27	-	27	62	-	62
	2000	23	-	23	53	-	53
Auslandsfall (§ 5 Abs. 2)	1998	-	-	-	-	-	-
	1999	-	-	-	-	-	-
	2000	-	-	-	-	-	-

Nach Fortbildungszielen

Berufsbildungsgesetz	1998	855	318	537	3 628	562	3 067
	1999	835	279	556	3 629	508	3 121
	2000	778	253	525	3 314	429	2 886
Handwerksordnung	1998	2 081	1 295	786	15 439	1 985	13 454
	1999	1 875	1 127	748	13 625	1 846	11 779
	2000	1 686	1 004	682	12 678	1 537	11 141
Vergleichbares Bundesrecht	1998	129	82	47	679	134	544
	1999	88	53	35	473	98	375
	2000	74	53	21	483	97	386
Vergleichbares Landesrecht	1998	661	575	86	4 563	1 048	3 515
	1999	856	716	140	5 767	1 286	4 481
	2000	891	752	139	6 002	1 337	4 665

Fußnote siehe S. 34

Statistisches Bundesamt, Fachserie 11, Reihe 8, 2000

2 Geförderte und finanzieller Aufwand 1998, 1999 und 2000 nach Ländern, Fortbildungsstätten und Fortbildungszielen

Fortbildungsstätte Fortbildungsziel	Berichts- jahr	Geförderte			Finanzieller Aufwand		
		insgesamt	Vollzeit	Teilzeit	zusammen	Zuschuss	Darlehen
		Anzahl			1 000 DM		

Mecklenburg-Vorpommern

Insgesamt	1998	802	261	541	3 870	464	3 406
	1999	867	264	603	4 461	474	3 988
	2000	810	251	559	3 870	395	3 475

Nach Fortbildungsstätten

Öffentliche Schulen	1998	484	167	317	2 364	285	2 080
	1999	532	183	349	2 952	312	2 641
	2000	516	179	337	2 615	289	2 326
Private Schulen	1998	56	46	10	467	104	363
	1999	46	31	15	321	64	258
	2000	41	24	17	264	41	223
Lehrgang an öffentlichen Instituten	1998	227	37	190	911	59	852
	1999	252	42	210	1 019	78	941
	2000	220	44	176	907	60	848
Lehrgang an privaten Instituten	1998	13	5	8	72	9	63
	1999	19	4	15	76	9	67
	2000	20	3	17	52	4	48
Fernlehrgang an öffentlichen Instituten	1998	22	6	16	57	8	49
	1999	15	4	11	84	11	73
	2000	6	1	5	12	1	11
Fernlehrgang an privaten Instituten	1998	-	-	-	-	-	-
	1999	3	-	3	9	-	9
	2000	7	-	7	19	-	19
Auslandsfall (§ 5 Abs. 2)	1998	-	-	-	-	-	-
	1999	-	-	-	-	-	-
	2000	-	-	-	-	-	-

Nach Fortbildungszielen

Berufsbildungsgesetz	1998	119	71	48	699	131	568
	1999	127	59	68	755	104	651
	2000	122	64	58	564	105	459
Handwerksordnung	1998	620	137	483	2 684	209	2 476
	1999	702	176	526	3 422	304	3 118
	2000	660	168	492	3 138	257	2 881
Vergleichbares Bundesrecht	1998	12	8	4	93	19	74
	1999	7	6	1	56	13	43
	2000	5	4	1	35	11	24
Vergleichbares Landesrecht	1998	51	45	6	394	104	290
	1999	31	23	8	228	53	175
	2000	23	15	8	134	22	111

2 Geförderte und finanzieller Aufwand 1998, 1999 und 2000 nach Ländern, Fortbildungsstätten und Fortbildungszielen

Fortbildungsstätte Fortbildungsziel	Berichts- jahr	Geförderte			Finanzieller Aufwand		
		insgesamt	Vollzeit	Teilzeit	zusammen	Zuschuss	Darlehen
		Anzahl			1 000 DM		

Niedersachsen

Insgesamt	1998	4 438	3 027	1 411	32 457	4 892	27 565
	1999	4 440	2 975	1 465	34 445	5 413	29 032
	2000	4 400	2 825	1 575	32 609	5 005	27 605

Nach Fortbildungsstätten

Öffentliche Schulen	1998	928	780	148	6 507	1 519	4 988
	1999	805	674	131	5 792	1 431	4 362
	2000	705	597	108	5 289	1 301	3 988
Private Schulen	1998	273	174	99	1 963	232	1 731
	1999	718	459	259	5 701	740	4 961
	2000	970	608	362	6 953	1 053	5 900
Lehrgang an öffentlichen Instituten	1998	2 831	1 882	949	21 473	2 866	18 607
	1999	2 527	1 664	863	20 515	2 975	17 541
	2000	2 257	1 417	840	17 284	2 341	14 943
Lehrgang an privaten Instituten	1998	379	191	188	2 460	274	2 186
	1999	346	178	168	2 336	267	2 069
	2000	414	203	211	2 963	309	2 653
Fernlehrgang an öffentlichen Instituten	1998	3	-	3	3	-	3
	1999	4	-	4	10	-	10
	2000	5	-	5	11	-	11
Fernlehrgang an privaten Instituten	1998	24	-	24	51	-	51
	1999	40	-	40	90	-	90
	2000	49	-	49	110	-	110
Auslandsfall (§ 5 Abs. 2)	1998	-	-	-	-	-	-
	1999	-	-	-	-	-	-
	2000	-	-	-	-	-	-

Nach Fortbildungszielen

Berufsbildungsgesetz	1998	1 128	712	416	6 783	1 291	5 492
	1999	1 195	711	484	7 165	1 379	5 786
	2000	1 191	684	507	7 074	1 338	5 735
Handwerksordnung	1998	3 054	2 119	935	24 047	3 236	20 810
	1999	2 948	2 018	930	25 008	3 496	21 512
	2000	2 772	1 793	979	22 424	3 021	19 403
Vergleichbares Bundesrecht	1998	58	33	25	351	70	280
	1999	19	11	8	90	20	70
	2000	6	3	3	41	4	36
Vergleichbares Landesrecht	1998	198	163	35	1 276	294	982
	1999	278	235	43	2 183	518	1 664
	2000	431	345	86	3 071	641	2 430

2 Geförderte und finanzieller Aufwand 1998, 1999 und 2000 nach Ländern, Fortbildungsstätten und Fortbildungszielen

Fortbildungsstätte Fortbildungsziel	Berichts- jahr	Geförderte			Finanzieller Aufwand		
		insgesamt	Vollzeit	Teilzeit	zusammen	Zuschuss	Darlehen
		Anzahl			1 000 DM		

Nordrhein-Westfalen

Insgesamt	1998	11 900	6 977	4 923	83 979	11 237	72 742
	1999	11 550	6 588	4 962	83 178	11 087	72 092
	2000	10 708	6 062	4 646	77 302	10 256	67 047

Nach Fortbildungsstätten

Öffentliche Schulen	1998	1 182	1 056	126	8 012	2 062	5 950
	1999	915	859	56	6 241	1 682	4 559
	2000	889	863	26	6 009	1 593	4 416
Private Schulen	1998	1 462	1 002	460	11 672	1 661	10 011
	1999	2 249	1 463	786	17 693	2 511	15 182
	2000	1 582	972	610	9 254	1 684	7 571
Lehrgang an öffentlichen Instituten	1998	6 700	3 584	3 116	48 149	5 339	42 810
	1999	5 867	2 913	2 954	41 955	4 536	37 419
	2000	5 900	3 005	2 895	45 629	4 845	40 784
Lehrgang an privaten Instituten	1998	2 477	1 333	1 144	15 973	2 171	13 803
	1999	2 454	1 352	1 102	17 169	2 356	14 813
	2000	2 275	1 222	1 053	16 259	2 134	14 125
Fernlehrgang an öffentlichen Instituten	1998	17	1	16	42	2	39
	1999	13	-	13	19	-	19
	2000	11	-	11	33	-	33
Fernlehrgang an privaten Instituten	1998	59	1	58	130	2	128
	1999	51	1	50	97	2	95
	2000	50	-	50	116	-	116
Auslandsfall (§ 5 Abs. 2)	1998	3	-	3	-	-	-
	1999	1	-	1	4	-	4
	2000	1	-	1	2	-	2

Nach Fortbildungszielen

Berufsbildungsgesetz	1998	2 216	1 155	1 061	13 650	1 761	11 890
	1999	2 792	1 541	1 251	18 340	2 576	15 764
	2000	2 333	1 195	1 138	12 299	2 022	10 277
Handwerksordnung	1998	8 443	4 871	3 572	62 254	7 585	54 669
	1999	7 817	4 298	3 519	58 528	6 947	51 581
	2000	7 576	4 184	3 392	60 072	7 056	53 015
Vergleichbares Bundesrecht	1998	617	385	232	3 651	732	2 919
	1999	506	355	151	3 070	742	2 329
	2000	337	278	59	1 961	473	1 488
Vergleichbares Landesrecht	1998	624	566	58	4 423	1 159	3 264
	1999	435	394	41	3 240	822	2 418
	2000	462	405	57	2 970	704	2 266

2 Geförderte und finanzieller Aufwand 1998, 1999 und 2000 nach Ländern, Fortbildungsstätten und Fortbildungszielen

Fortbildungsstätte Fortbildungsziel	Berichts- jahr	Geförderte			Finanzieller Aufwand		
		insgesamt	Vollzeit	Teilzeit	zusammen	Zuschuss	Darlehen
		Anzahl			1 000 DM		

Rheinland-Pfalz

Insgesamt	1998	2 613	1 439	1 174	15 746	2 070	13 676
	1999	2 452	1 326	1 126	15 544	2 089	13 455
	2000	2 266	1 207	1 059	14 111	1 989	12 123

Nach Fortbildungsstätten

Öffentliche Schulen	1998	771	603	168	5 003	987	4 016
	1999	796	610	186	5 651	1 072	4 579
	2000	869	623	246	6 109	1 136	4 973
Private Schulen	1998	162	120	42	1 259	178	1 081
	1999	141	103	38	1 367	186	1 181
	2000	146	95	51	1 217	164	1 053
Lehrgang an öffentlichen Instituten	1998	1 286	530	756	7 138	649	6 488
	1999	1 252	506	746	7 215	683	6 532
	2000	1 077	437	640	5 874	625	5 249
Lehrgang an privaten Instituten	1998	373	184	189	2 277	251	2 026
	1999	239	106	133	1 250	145	1 104
	2000	146	52	94	863	63	800
Fernlehrgang an öffentlichen Instituten	1998	3	1	2	17	4	12
	1999	1	-	1	-	-	-
	2000	1	-	1	3	-	3
Fernlehrgang an privaten Instituten	1998	18	1	17	53	1	52
	1999	23	1	22	61	2	59
	2000	27	-	27	45	-	45
Auslandsfall (§ 5 Abs. 2)	1998	-	-	-	-	-	-
	1999	-	-	-	-	-	-
	2000	-	-	-	-	-	-

Nach Fortbildungszielen

Berufsbildungsgesetz	1998	373	166	207	1 824	265	1 559
	1999	343	164	179	1 715	276	1 439
	2000	369	186	183	2 015	316	1 699
Handwerksordnung	1998	1 960	1 063	897	12 140	1 436	10 704
	1999	1 815	951	864	11 764	1 428	10 336
	2000	1 625	843	782	10 307	1 330	8 976
Vergleichbares Bundesrecht	1998	66	38	28	386	62	325
	1999	74	40	34	435	69	365
	2000	86	50	36	496	80	416
Vergleichbares Landesrecht	1998	214	172	42	1 396	308	1 088
	1999	220	171	49	1 630	315	1 315
	2000	186	128	58	1 293	263	1 031

2 Geförderte und finanzieller Aufwand 1998, 1999 und 2000 nach Ländern, Fortbildungsstätten und Fortbildungszielen

Fortbildungsstätte Fortbildungsziel	Berichts- jahr	Geförderte			Finanzieller Aufwand		
		insgesamt	Vollzeit	Teilzeit	zusammen	Zuschuss	Darlehen
		Anzahl			1 000 DM		

Saarland

Insgesamt	1998	532	236	296	2 691	370	2 321
	1999	527	196	331	2 387	303	2 085
	2000	542	201	341	2 451	316	2 135

Nach Fortbildungsstätten

Öffentliche Schulen	1998	269	172	97	1 653	282	1 371
	1999	230	130	100	1 193	198	995
	2000	213	122	91	1 137	195	942
Private Schulen	1998	93	33	60	462	55	407
	1999	83	32	51	409	60	349
	2000	80	31	49	426	59	367
Lehrgang an öffentlichen Instituten	1998	80	11	69	241	13	228
	1999	103	16	87	347	23	324
	2000	107	28	79	368	38	329
Lehrgang an privaten Instituten	1998	88	20	68	333	20	313
	1999	106	18	88	424	22	402
	2000	132	20	112	490	23	467
Fernlehrgang an öffentlichen Instituten	1998	-	-	-	-	-	-
	1999	-	-	-	-	-	-
	2000	-	-	-	-	-	-
Fernlehrgang an privaten Instituten	1998	2	-	2	2	-	2
	1999	5	-	5	14	-	14
	2000	8	-	8	20	-	20
Auslandsfall (§ 5 Abs. 2)	1998	-	-	-	-	-	-
	1999	-	-	-	-	-	-
	2000	-	-	-	-	-	-

Nach Fortbildungszielen

Berufsbildungsgesetz	1998	163	76	87	743	124	619
	1999	155	70	85	632	99	533
	2000	183	80	103	933	126	807
Handwerksordnung	1998	293	133	160	1 600	210	1 389
	1999	271	104	167	1 328	173	1 155
	2000	234	100	134	1 099	161	939
Vergleichbares Bundesrecht	1998	9	4	5	53	3	49
	1999	8	3	5	22	4	19
	2000	4	-	4	8	-	8
Vergleichbares Landesrecht	1998	67	23	44	296	33	263
	1999	93	19	74	404	27	377
	2000	121	21	100	411	30	381

2 Geförderte und finanzieller Aufwand 1998, 1999 und 2000 nach Ländern, Fortbildungsstätten und Fortbildungszielen

Fortbildungsstätte Fortbildungsziel	Berichts- jahr	Geförderte			Finanzieller Aufwand		
		insgesamt	Vollzeit	Teilzeit	zusammen	Zuschuss	Darlehen
		Anzahl			1 000 DM		

Sachsen

Insgesamt	1998	2 908	950	1 958	14 046	1 252	12 794
	1999	3 328	1 119	2 209	15 347	1 486	13 862
	2000	3 141	1 138	2 003	14 974	1 495	13 478

Nach Fortbildungsstätten

Öffentliche Schulen	1998	1 536	527	1 009	7 194	681	6 513
	1999	1 674	594	1 080	7 815	744	7 072
	2000	1 593	598	995	7 605	781	6 824
Private Schulen	1998	170	142	28	1 396	224	1 172
	1999	239	200	39	1 721	296	1 425
	2000	258	218	40	1 954	330	1 624
Lehrgang an öffentlichen Instituten	1998	526	179	347	3 058	231	2 827
	1999	601	190	411	2 999	269	2 729
	2000	555	200	355	3 031	245	2 786
Lehrgang an privaten Instituten	1998	644	102	542	2 318	116	2 202
	1999	776	135	641	2 751	177	2 574
	2000	697	122	575	2 294	140	2 154
Fernlehrgang an öffentlichen Instituten	1998	-	-	-	-	-	-
	1999	-	-	-	-	-	-
	2000	-	-	-	-	-	-
Fernlehrgang an privaten Instituten	1998	32	-	32	80	-	80
	1999	38	-	38	62	-	62
	2000	38	-	38	90	-	90
Auslandsfall (§ 5 Abs. 2)	1998	-	-	-	-	-	-
	1999	-	-	-	-	-	-
	2000	-	-	-	-	-	-

Nach Fortbildungszielen

Berufsbildungsgesetz	1998	550	20	530	1 363	25	1 338
	1999	653	19	634	1 457	23	1 434
	2000	587	21	566	1 246	15	1 230
Handwerksordnung	1998	2 004	616	1 388	10 205	702	9 504
	1999	2 252	721	1 531	11 185	897	10 288
	2000	2 129	730	1 399	10 568	813	9 755
Vergleichbares Bundesrecht	1998	322	283	39	2 207	462	1 745
	1999	413	369	44	2 630	551	2 079
	2000	419	382	37	3 130	662	2 468
Vergleichbares Landesrecht	1998	32	31	1	271	63	207
	1999	10	10	-	75	15	60
	2000	6	5	1	30	5	25

2 Geförderte und finanzieller Aufwand 1998, 1999 und 2000 nach Ländern, Fortbildungsstätten und Fortbildungszielen

Fortbildungsstätte Fortbildungsziel	Berichts- jahr	Geförderte			Finanzieller Aufwand		
		insgesamt	Vollzeit	Teilzeit	zusammen	Zuschuss	Darlehen
		Anzahl			1 000 DM		

Sachsen-Anhalt

Insgesamt	1998	989	403	586	5 375	697	4 679
	1999	950	394	556	5 216	645	4 572
	2000	907	410	497	5 311	655	4 656

Nach Fortbildungsstätten

Öffentliche Schulen	1998	477	226	251	2 718	394	2 324
	1999	482	238	244	2 857	398	2 459
	2000	426	222	204	2 488	361	2 127
Private Schulen	1998	58	41	17	482	84	399
	1999	59	40	19	494	79	415
	2000	56	37	19	450	66	384
Lehrgang an öffentlichen Instituten	1998	360	110	250	1 774	181	1 593
	1999	340	100	240	1 587	144	1 443
	2000	367	133	234	2 090	206	1 884
Lehrgang an privaten Instituten	1998	67	22	45	296	33	263
	1999	47	14	33	229	22	207
	2000	34	13	21	179	16	163
Fernlehrgang an öffentlichen Instituten	1998	18	4	14	71	5	66
	1999	12	2	10	31	1	30
	2000	15	5	10	84	6	78
Fernlehrgang an privaten Instituten	1998	9	-	9	34	-	34
	1999	10	-	10	18	-	18
	2000	9	-	9	20	-	20
Auslandsfall (§ 5 Abs. 2)	1998	-	-	-	-	-	-
	1999	-	-	-	-	-	-
	2000	-	-	-	-	-	-

Nach Fortbildungszielen

Berufsbildungsgesetz	1998	195	120	75	1 219	245	974
	1999	202	128	74	1 168	219	949
	2000	187	122	65	1 190	219	972
Handwerksordnung	1998	773	269	504	4 005	422	3 583
	1999	735	257	478	3 966	407	3 559
	2000	704	280	424	4 023	420	3 603
Vergleichbares Bundesrecht	1998	3	2	1	24	5	19
	1999	3	1	2	26	5	21
	2000	8	2	6	47	6	41
Vergleichbares Landesrecht	1998	18	12	6	127	24	103
	1999	10	8	2	56	14	42
	2000	8	6	2	51	10	40

2 Geförderte und finanzieller Aufwand 1998, 1999 und 2000 nach Ländern, Fortbildungsstätten und Fortbildungszielen

Fortbildungsstätte Fortbildungsziel	Berichts- jahr	Geförderte			Finanzieller Aufwand		
		insgesamt	Vollzeit	Teilzeit	zusammen	Zuschuss	Darlehen
		Anzahl			1 000 DM		

Schleswig-Holstein

Insgesamt	1998	1 959	1 464	495	14 101	2 074	12 027
	1999	1 932	1 430	502	14 212	2 259	11 953
	2000	2 092	1 528	564	15 266	2 370	12 895

Nach Fortbildungsstätten

Öffentliche Schulen	1998	218	215	3	1 196	346	850
	1999	258	257	1	1 371	416	955
	2000	366	360	6	2 053	612	1 441
Private Schulen	1998	101	95	6	753	140	613
	1999	202	165	37	1 468	263	1 205
	2000	406	261	145	2 618	404	2 214
Lehrgang an öffentlichen Instituten	1998	195	189	6	1 295	280	1 015
	1999	216	156	60	1 452	294	1 158
	2000	116	108	8	655	150	505
Lehrgang an privaten Instituten	1998	1 445	965	480	10 857	1 308	9 549
	1999	1 254	852	402	9 911	1 286	8 625
	2000	1 198	799	399	9 909	1 204	8 705
Fernlehrgang an öffentlichen Instituten	1998	-	-	-	-	-	-
	1999	-	-	-	-	-	-
	2000	-	-	-	-	-	-
Fernlehrgang an privaten Instituten	1998	-	-	-	-	-	-
	1999	2	-	2	10	-	10
	2000	6	-	6	31	-	31
Auslandsfall (§ 5 Abs. 2)	1998	-	-	-	-	-	-
	1999	-	-	-	-	-	-
	2000	-	-	-	-	-	-

Nach Fortbildungszielen

Berufsbildungsgesetz	1998	507	275	232	2 596	388	2 209
	1999	466	249	217	2 589	394	2 195
	2000	533	269	264	2 777	394	2 382
Handwerksordnung	1998	1 153	921	232	9 663	1 269	8 393
	1999	1 059	815	244	9 036	1 258	7 777
	2000	1 057	814	243	9 422	1 239	8 183
Vergleichbares Bundesrecht	1998	-	-	-	-	-	-
	1999	-	-	-	-	-	-
	2000	-	-	-	-	-	-
Vergleichbares Landesrecht	1998	299	268	31	1 842	417	1 425
	1999	407	366	41	2 588	606	1 981
	2000	502	445	57	3 067	737	2 330

2 Geförderte und finanzieller Aufwand 1998, 1999 und 2000 nach Ländern, Fortbildungsstätten und Fortbildungszielen

Fortbildungsstätte Fortbildungsziel	Berichts- jahr	Geförderte			Finanzieller Aufwand		
		insgesamt	Vollzeit	Teilzeit	zusammen	Zuschuss	Darlehen
		Anzahl			1 000 DM		

Thüringen

insgesamt	1998	1 424	689	735	8 551	971	7 581
	1999	1 444	776	668	8 992	1 250	7 743
	2000	1 508	873	635	9 715	1 446	8 268

Nach Fortbildungsstätten

Öffentliche Schulen	1998	328	269	59	2 228	465	1 763
	1999	402	341	61	2 898	686	2 212
	2000	537	466	71	3 596	854	2 743
Private Schulen	1998	33	11	22	157	18	139
	1999	25	9	16	121	15	106
	2000	8	6	2	75	12	64
Lehrgang an öffentlichen Instituten	1998	1 033	402	631	6 003	477	5 526
	1999	968	414	554	5 714	527	5 186
	2000	909	385	524	5 753	558	5 195
Lehrgang an privaten Instituten	1998	30	7	23	163	11	152
	1999	47	12	35	249	21	227
	2000	47	16	31	252	23	229
Fernlehrgang an öffentlichen Instituten	1998	-	-	-	-	-	-
	1999	2	-	2	11	-	11
	2000	6	-	6	37	-	37
Fernlehrgang an privaten Instituten	1998	-	-	-	-	-	-
	1999	-	-	-	-	-	-
	2000	1	-	1	1	-	1
Auslandsfall (§ 5 Abs. 2)	1998	-	-	-	-	-	-
	1999	-	-	-	-	-	-
	2000	-	-	-	-	-	-

Nach Fortbildungszielen

Berufsbildungsgesetz	1998	339	233	106	2 105	414	1 692
	1999	405	294	111	2 620	579	2 041
	2000	537	415	122	3 382	761	2 621
Handwerksordnung	1998	1 078	449	629	6 400	544	5 856
	1999	1 038	482	556	6 368	670	5 697
	2000	969	458	511	6 331	686	5 645
Vergleichbares Bundesrecht	1998	1	1	-	3	1	2
	1999	1	-	1	5	-	5
	2000	1	-	1	-	-	-
Vergleichbares Landesrecht	1998	6	6	-	42	12	31
	1999	-	-	-	-	-	-
	2000	1	-	1	2	-	2

1) Aufgrund einer Revision des Bundeslandes Hessen wurde das Bundes- und Hessenergebnis 1998 korrigiert.

3 Geförderte, Voll- und Teilzeitfälle 2000 nach Geschlecht, Ländern und Fortbildungsstätten

Land	Geförderte			Vollzeitfälle			Teilzeitfälle		
	insgesamt	darunter weiblich		insgesamt	darunter weiblich		insgesamt	darunter weiblich	
	Anzahl	Anzahl	%	Anzahl	Anzahl	%	Anzahl	Anzahl	%

Insgesamt

Baden-Württemberg	7 436	1 429	19,2	4 078	753	18,5	3 358	676	20,1
Bayern	11 188	3 051	27,3	7 405	2 005	27,1	3 783	1 046	27,7
Berlin	1 047	301	28,7	635	142	22,4	412	159	38,6
Brandenburg	985	220	22,3	484	108	22,3	501	112	22,4
Bremen	387	94	24,3	201	53	26,4	186	41	22,0
Hamburg	1 153	370	32,1	596	192	32,2	557	178	32,0
Hessen	3 429	798	23,3	2 062	491	23,8	1 367	307	22,5
Mecklenburg-Vorpommern	810	136	16,8	251	48	19,1	559	88	15,7
Niedersachsen	4 400	809	18,4	2 825	463	16,4	1 575	346	22,0
Nordrhein-Westfalen	10 708	1 828	17,1	6 062	1 077	17,8	4 646	751	16,2
Rheinland-Pfalz	2 266	395	17,4	1 207	229	19,0	1 059	166	15,7
Saarland	542	107	19,7	201	30	14,9	341	77	22,6
Sachsen	3 141	688	21,9	1 138	243	21,4	2 003	445	22,2
Sachsen-Anhalt	907	187	20,6	410	107	26,1	497	80	16,1
Schleswig-Holstein	2 092	451	21,6	1 528	271	17,7	564	180	31,9
Thüringen	1 508	378	25,1	873	250	28,6	635	128	20,2
Deutschland ...	51 999	11 242	21,6	29 956	6 462	21,6	22 043	4 780	21,7

Nach Fortbildungsstätten

Öffentliche Schulen

Baden-Württemberg	3 057	499	16,3	2 532	406	16,0	525	93	17,7
Bayern	3 224	1 075	33,3	2 819	942	33,4	405	133	32,8
Berlin	599	170	28,4	401	99	24,7	198	71	35,9
Brandenburg	442	111	25,1	277	78	28,2	165	33	20,0
Bremen	29	5	17,2	27	4	14,8	2	1	50,0
Hamburg	259	124	47,9	257	123	47,9	2	1	50,0
Hessen	1 606	383	23,8	1 319	324	24,6	287	59	20,6
Mecklenburg-Vorpommern	516	83	16,1	179	33	18,4	337	50	14,8
Niedersachsen	705	213	30,2	597	156	26,1	108	57	52,8
Nordrhein-Westfalen	889	216	24,3	863	212	24,6	26	4	15,4
Rheinland-Pfalz	869	165	19,0	623	128	20,5	246	37	15,0
Saarland	213	36	16,9	122	17	13,9	91	19	20,9
Sachsen	1 593	200	12,6	598	84	14,0	995	116	11,7
Sachsen-Anhalt	426	71	16,7	222	52	23,4	204	19	9,3
Schleswig-Holstein	366	99	27,0	360	98	27,2	6	1	16,7
Thüringen	537	207	38,5	466	180	38,6	71	27	38,0
Deutschland ...	15 330	3 657	23,9	11 662	2 936	25,2	3 668	721	19,7

Private Schulen

Baden-Württemberg	405	152	37,5	251	109	43,4	154	43	27,9
Bayern	1 422	729	51,3	1 138	624	54,8	284	105	37,0
Berlin	36	20	55,6	17	9	52,9	19	11	57,9
Brandenburg	82	34	41,5	45	16	35,6	37	18	48,6
Bremen	147	48	32,7	130	38	29,2	17	10	58,8
Hamburg	-	-	-	-	-	-	-	-	-
Hessen	118	60	50,8	84	45	53,6	34	15	44,1
Mecklenburg-Vorpommern	41	9	22,0	24	5	20,8	17	4	23,5
Niedersachsen	970	254	26,2	608	142	23,4	362	112	30,9
Nordrhein-Westfalen	1 582	422	26,7	972	276	28,4	610	146	23,9
Rheinland-Pfalz	146	55	37,7	95	32	33,7	51	23	45,1
Saarland	80	13	16,3	31	6	19,4	49	7	14,3
Sachsen	258	141	54,7	218	112	51,4	40	29	72,5
Sachsen-Anhalt	56	22	39,3	37	17	45,9	19	5	26,3
Schleswig-Holstein	406	114	28,1	261	57	21,8	145	57	39,3
Thüringen	8	4	50,0	6	4	66,7	2	-	-
Deutschland ...	5 757	2 077	36,1	3 917	1 492	38,1	1 840	585	31,8

3 Geförderte, Voll- und Teilzeitfälle 2000 nach Geschlecht, Ländern und Fortbildungsstätten

Land	Geförderte			Vollzeitfälle			Teilzeitfälle		
	insgesamt	darunter weiblich		insgesamt	darunter weiblich		insgesamt	darunter weiblich	
	Anzahl	Anzahl	%	Anzahl	Anzahl	%	Anzahl	Anzahl	%

Lehrgang an öffentlichen Instituten

Baden-Württemberg	2 317	397	17,1	820	117	14,3	1 497	280	18,7
Bayern	5 308	898	16,9	3 043	345	11,3	2 265	553	24,4
Berlin	319	62	19,4	176	18	10,2	143	44	30,8
Brandenburg	414	65	15,7	150	13	8,7	264	52	19,7
Bremen	105	16	15,2	21	5	23,8	84	11	13,1
Hamburg	-	-	-	-	-	-	-	-	-
Hessen	1 473	289	19,6	609	96	15,8	864	193	22,3
Mecklenburg-Vorpommern	220	36	16,4	44	10	22,7	176	26	14,8
Niedersachsen	2 257	254	11,3	1 417	136	9,6	840	118	14,0
Nordrhein-Westfalen	5 900	688	11,7	3 005	335	11,1	2 895	353	12,2
Rheinland-Pfalz	1 077	142	13,2	437	57	13,0	640	85	13,3
Saarland	107	16	15,0	28	3	10,7	79	13	16,5
Sachsen	555	66	11,9	200	12	6,0	355	54	15,2
Sachsen-Anhalt	367	80	21,8	133	34	25,6	234	46	19,7
Schleswig-Holstein	116	21	18,1	108	19	17,6	8	2	25,0
Thüringen	909	153	16,8	385	63	16,4	524	90	17,2
Deutschland ...	21 444	3 183	14,8	10 576	1 263	11,9	10 868	1 920	17,7

Lehrgang an privaten Instituten

Baden-Württemberg	1 537	360	23,4	473	121	25,6	1 064	239	22,5
Bayern	954	296	31,0	404	94	23,3	550	202	36,7
Berlin	85	44	51,8	40	15	37,5	45	29	64,4
Brandenburg	37	7	18,9	12	1	8,3	25	6	24,0
Bremen	104	25	24,0	23	6	26,1	81	19	23,5
Hamburg	891	246	27,6	339	69	20,4	552	177	32,1
Hessen	202	60	29,7	50	26	52,0	152	34	22,4
Mecklenburg-Vorpommern	20	5	25,0	3	-	-	17	5	29,4
Niedersachsen	414	79	19,1	203	29	14,3	211	50	23,7
Nordrhein-Westfalen	2 275	481	21,1	1 222	254	20,8	1 053	227	21,6
Rheinland-Pfalz	146	29	19,9	52	12	23,1	94	17	18,1
Saarland	132	41	31,1	20	4	20,0	112	37	33,0
Sachsen	697	272	39,0	122	35	28,7	575	237	41,2
Sachsen-Anhalt	34	11	32,4	13	4	30,8	21	7	33,3
Schleswig-Holstein	1 198	214	17,9	799	97	12,1	399	117	29,3
Thüringen	47	13	27,7	16	3	18,8	31	10	32,3
Deutschland ...	8 773	2 183	24,9	3 791	770	20,3	4 982	1 413	28,4

Fernlehrgang an öffentlichen Instituten

Baden-Württemberg	21	2	9,5	1	-	-	20	2	10,0
Bayern	43	6	14,0	-	-	-	43	6	14,0
Berlin	1	1	100,0	-	-	-	1	1	100,0
Brandenburg	3	1	33,3	-	-	-	3	1	33,3
Bremen	-	-	-	-	-	-	-	-	-
Hamburg	-	-	-	-	-	-	-	-	-
Hessen	7	1	14,3	-	-	-	7	1	14,3
Mecklenburg-Vorpommern	6	1	16,7	1	-	-	5	1	20,0
Niedersachsen	5	1	20,0	-	-	-	5	1	20,0
Nordrhein-Westfalen	11	3	27,3	-	-	-	11	3	27,3
Rheinland-Pfalz	1	-	-	-	-	-	1	-	-
Saarland	2	1	50,0	-	-	-	2	1	50,0
Sachsen	-	-	-	-	-	-	-	-	-
Sachsen-Anhalt	15	2	13,3	5	-	-	10	2	20,0
Schleswig-Holstein	-	-	-	-	-	-	-	-	-
Thüringen	6	1	16,7	-	-	-	6	1	16,7
Deutschland ...	121	20	16,5	7	-	-	114	20	17,5

3 Geförderte, Voll- und Teilzeitfälle 2000 nach Geschlecht, Ländern und Fortbildungsstätten

Land	Geförderte			Vollzeitfälle			Teilzeitfälle		
	insgesamt	darunter weiblich		insgesamt	darunter weiblich		insgesamt	darunter weiblich	
	Anzahl	Anzahl	%	Anzahl	Anzahl	%	Anzahl	Anzahl	%

Fernlehrgang an privaten Instituten

Baden-Württemberg	98	19	19,4	-	-	-	98	19	19,4
Bayern	237	47	19,8	1	-	-	236	47	19,9
Berlin	7	4	57,1	1	1	100,0	6	3	50,0
Brandenburg	7	2	28,6	-	-	-	7	2	28,6
Bremen	2	-	-	-	-	-	2	-	-
Hamburg	3	-	-	-	-	-	3	-	-
Hessen	23	5	21,7	-	-	-	23	5	21,7
Mecklenburg-Vorpommern	7	2	28,6	-	-	-	7	2	28,6
Niedersachsen	49	8	16,3	-	-	-	49	8	16,3
Nordrhein-Westfalen	50	18	36,0	-	-	-	50	18	36,0
Rheinland-Pfalz	27	4	14,8	-	-	-	27	4	14,8
Saarland	8	-	-	-	-	-	8	-	-
Sachsen	38	9	23,7	-	-	-	38	9	23,7
Sachsen-Anhalt	9	1	11,1	-	-	-	9	1	11,1
Schleswig-Holstein	6	3	50,0	-	-	-	6	3	50,0
Thüringen	1	-	-	-	-	-	1	-	-
Deutschland ...	572	122	21,3	2	1	50,0	570	121	21,2

Auslandsfall (§ 5 Abs. 2)

Baden-Württemberg	1	-	-	1	-	-	-	-	-
Bayern	-	-	-	-	-	-	-	-	-
Berlin	-	-	-	-	-	-	-	-	-
Brandenburg	-	-	-	-	-	-	-	-	-
Bremen	-	-	-	-	-	-	-	-	-
Hamburg	-	-	-	-	-	-	-	-	-
Hessen	-	-	-	-	-	-	-	-	-
Mecklenburg-Vorpommern	-	-	-	-	-	-	-	-	-
Niedersachsen	-	-	-	-	-	-	-	-	-
Nordrhein-Westfalen	1	-	-	-	-	-	1	-	-
Rheinland-Pfalz	-	-	-	-	-	-	-	-	-
Saarland	-	-	-	-	-	-	-	-	-
Sachsen	-	-	-	-	-	-	-	-	-
Sachsen-Anhalt	-	-	-	-	-	-	-	-	-
Schleswig-Holstein	-	-	-	-	-	-	-	-	-
Thüringen	-	-	-	-	-	-	-	-	-
Deutschland ...	2	-	-	1	-	-	1	-	-

4 Geförderte 2000 nach Ländern, Gesamteinkommen und Geschlecht

Vollzeitfälle

Anzahl

Land	Insgesamt	Darunter mit Einkommen von ... bis unter ... DM im Jahr											Ohne Einkommen
		unter 10 000	10 000 - 20 000	20 000 - 30 000	30 000 - 40 000	40 000 - 50 000	50 000 - 60 000	60 000 - 70 000	70 000 - 80 000	80 000 - 90 000	90 000 - 100 000	100 000 und mehr	
Insgesamt													
Baden-Württemberg	4 078	741	105	107	92	94	46	22	11	7	2	4	2 847
Bayern	7 405	1 110	118	129	135	146	77	37	11	10	2	8	5 622
Berlin	635	43	13	17	18	16	11	4	3	1	1	-	508
Brandenburg	484	38	13	20	20	16	13	3	1	-	-	-	360
Bremen	201	56	2	2	3	2	-	-	-	-	-	-	136
Hamburg	596	122	6	8	9	17	7	2	3	1	-	1	420
Hessen	2 062	267	26	37	47	40	21	15	6	2	3	4	1 594
Mecklenburg-Vorpommern	251	28	4	6	10	7	5	1	-	-	-	-	190
Niedersachsen	2 825	257	51	53	53	61	22	9	9	2	-	1	2 307
Nordrhein-Westfalen	6 062	563	101	104	132	138	86	40	11	7	3	6	4 871
Rheinland-Pfalz	1 207	151	20	37	22	19	20	2	3	2	2	-	929
Saarland	201	19	2	4	3	2	3	-	1	-	-	-	167
Sachsen	1 138	169	43	59	29	34	9	5	3	-	1	1	785
Sachsen-Anhalt	410	25	18	17	14	8	4	-	-	1	1	-	322
Schleswig-Holstein	1 528	30	1	30	15	4	1	-	-	-	-	-	1 447
Thüringen	873	101	18	26	24	12	1	3	-	-	-	-	688
Deutschland ...	29 956	3 720	541	656	626	616	326	143	62	33	15	25	23 193
Männlich													
Baden-Württemberg	3 325	618	96	100	85	81	31	11	5	1	-	-	2 297
Bayern	5 400	930	103	111	122	106	43	19	5	2	2	-	3 957
Berlin	493	29	11	16	15	14	11	4	1	-	1	-	391
Brandenburg	376	29	10	19	15	13	10	3	1	-	-	-	276
Bremen	148	41	2	2	2	1	-	-	-	-	-	-	100
Hamburg	404	71	6	7	6	10	6	1	3	1	-	-	293
Hessen	1 571	211	24	30	39	27	8	6	2	-	-	-	1 224
Mecklenburg-Vorpommern	203	21	4	5	7	7	4	1	-	-	-	-	154
Niedersachsen	2 362	213	47	48	45	45	15	5	3	1	-	-	1 940
Nordrhein-Westfalen	4 985	468	93	91	114	107	61	19	4	1	2	3	4 022
Rheinland-Pfalz	978	126	19	32	14	12	12	2	1	1	-	-	759
Saarland	171	15	2	4	3	2	3	-	-	-	-	-	142
Sachsen	895	122	40	47	18	28	6	3	1	-	-	1	629
Sachsen-Anhalt	303	18	16	11	9	6	4	-	-	-	-	-	239
Schleswig-Holstein	1 257	26	-	26	12	2	-	-	-	-	-	-	1 191
Thüringen	623	81	16	20	18	10	1	2	-	-	-	-	475
Deutschland ...	23 494	3 019	489	569	524	471	215	76	26	7	5	4	18 089
Weiblich													
Baden-Württemberg	753	123	9	7	7	13	15	11	6	6	2	4	550
Bayern	2 005	180	15	18	13	40	34	18	6	8	-	8	1 665
Berlin	142	14	2	1	3	2	-	-	2	1	-	-	117
Brandenburg	108	9	3	1	5	3	3	-	-	-	-	-	84
Bremen	53	15	-	-	1	1	-	-	-	-	-	-	36
Hamburg	192	51	-	1	3	7	1	1	-	-	-	1	127
Hessen	491	56	2	7	8	13	13	9	4	2	3	4	370
Mecklenburg-Vorpommern	48	7	-	1	3	-	1	-	-	-	-	-	36
Niedersachsen	463	44	4	5	8	16	7	4	6	1	-	1	367
Nordrhein-Westfalen	1 077	95	8	13	18	31	25	21	7	6	1	3	849
Rheinland-Pfalz	229	25	1	5	8	7	8	-	2	1	2	-	170
Saarland	30	4	-	-	-	-	-	-	1	-	-	-	25
Sachsen	243	47	3	12	11	6	3	2	2	-	1	-	156
Sachsen-Anhalt	107	7	2	6	5	2	-	-	-	1	1	-	83
Schleswig-Holstein	271	4	1	4	3	2	1	-	-	-	-	-	256
Thüringen	250	20	2	6	6	2	-	1	-	-	-	-	213
Deutschland ...	6 462	701	52	87	102	145	111	67	36	26	10	21	5 104

5 Geförderte und durchschnittlicher monatlicher Förderungsbetrag 2000 nach Ländern und Fortbildungsstätten

Land	Geförderte durchschnittlicher Monatsbestand			Durchschnittlicher Förderungsbetrag pro Person			
	Zuschuss zum Unterhalt	Kinderbetreuungs- zuschuss	Unterhalt Darlehen	insgesamt	Zuschuss zum Unterhalt	Kinderbetreuungs- zuschuss	Unterhalt Darlehen
	Anzahl			DM pro Monat			

Insgesamt

Baden-Württemberg	1 824	14	1 929	1 255	273	230	752
Bayern	3 038	38	3 143	1 160	254	222	684
Berlin	357	3	363	1 360	341	179	840
Brandenburg	221	3	225	1 273	276	162	835
Bremen	89	2	90	1 293	321	280	692
Hamburg	352	7	356	1 183	312	144	727
Hessen	1 041	21	1 076	1 161	268	199	694
Mecklenburg-Vorpommern	116	1	120	1 211	285	167	759
Niedersachsen	1 351	8	1 397	1 331	307	274	750
Nordrhein-Westfalen	2 965	17	3 063	1 233	287	210	736
Rheinland-Pfalz	553	4	569	1 239	298	200	741
Saarland	91	-	94	986	289	-	697
Sachsen	487	10	499	1 231	253	182	796
Sachsen-Anhalt	192	3	200	1 194	283	191	720
Schleswig-Holstein	601	10	606	1 299	326	187	786
Thüringen	431	5	441	1 154	278	163	713
Deutschland ...	13 709	143	14 171	1 221	281	208	732

Nach Fortbildungsstätten

Öffentliche Schulen

Baden-Württemberg	1 287	9	1 365	1 242	268	237	737
Bayern	1 352	15	1 400	1 152	255	225	672
Berlin	234	2	238	1 331	345	159	827
Brandenburg	135	1	137	1 273	286	150	837
Bremen	12	-	12	1 103	354	-	749
Hamburg	182	4	183	1 100	291	122	687
Hessen	727	11	750	1 128	256	206	666
Mecklenburg-Vorpommern	85	1	88	1 223	284	167	772
Niedersachsen	355	4	366	1 343	302	313	728
Nordrhein-Westfalen	487	2	497	1 180	272	239	669
Rheinland-Pfalz	315	2	320	1 243	299	200	744
Saarland	58	-	59	993	283	-	710
Sachsen	255	3	263	1 202	254	149	799
Sachsen-Anhalt	108	1	113	1 178	276	201	701
Schleswig-Holstein	162	1	162	1 219	315	200	704
Thüringen	260	4	265	1 085	272	153	660
Deutschland ...	6 014	58	6 218	1 193	273	210	710

Private Schulen

Baden-Württemberg	113	1	118	1 169	298	166	705
Bayern	581	5	594	1 037	217	242	578
Berlin	10	1	10	1 242	353	200	689
Brandenburg	19	1	20	1 411	279	203	929
Bremen	61	1	61	1 373	312	400	661
Hamburg	-	-	-	-	-	-	-
Hessen	42	1	45	1 150	289	189	672
Mecklenburg-Vorpommern	12	-	13	959	282	-	677
Niedersachsen	288	1	298	1 213	304	200	709
Nordrhein-Westfalen	497	4	523	1 127	281	153	693
Rheinland-Pfalz	46	1	47	1 215	293	200	722
Saarland	15	-	16	1 001	321	-	680
Sachsen	116	5	118	1 181	229	192	760
Sachsen-Anhalt	19	-	20	945	291	-	654
Schleswig-Holstein	104	2	105	1 282	321	200	761
Thüringen	3	-	3	950	325	-	625
Deutschland ...	1 926	23	1 991	1 139	267	202	670

5 Geförderte und durchschnittlicher monatlicher Förderungsbetrag 2000 nach Ländern und Fortbildungsstätten

Land	Geförderte durchschnittlicher Monatsbestand			Durchschnittlicher Förderungsbetrag pro Person			
	Zuschuss zum Unterhalt	Kinderbetreuungs- zuschuss	Unterhalt Darlehen	insgesamt	Zuschuss zum Unterhalt	Kinderbetreuungs- zuschuss	Unterhalt Darlehen
	Anzahl			DM pro Monat			

Lehrgang an öffentlichen Instituten

Baden-Württemberg	269	2	283	1 317	289	209	819
Bayern	968	12	1 008	1 242	270	218	754
Berlin	92	-	95	1 242	335	-	907
Brandenburg	62	1	63	1 130	255	71	804
Bremen	9	1	9	1 292	323	200	769
Hamburg	-	-	-	-	-	-	-
Hessen	253	6	260	1 254	294	191	769
Mecklenburg-Vorpommern	17	-	18	1 050	290	-	760
Niedersachsen	625	2	644	1 319	311	232	776
Nordrhein-Westfalen	1 382	5	1 420	1 260	291	199	770
Rheinland-Pfalz	174	1	183	1 242	300	200	742
Saarland	11	-	11	995	281	-	714
Sachsen	75	1	76	1 355	269	245	841
Sachsen-Anhalt	58	1	60	1 252	293	179	780
Schleswig-Holstein	37	-	37	1 074	338	-	736
Thüringen	161	1	166	1 281	288	192	801
Deutschland ...	4 193	32	4 334	1 271	290	206	775

Lehrgang an privaten Instituten

Baden-Württemberg	154	2	164	1 318	273	255	790
Bayern	135	5	140	1 286	287	255	744
Berlin	20	1	20	1 259	318	200	741
Brandenburg	5	-	5	1 105	282	-	823
Bremen	7	1	7	1 293	331	200	762
Hamburg	170	3	173	1 279	334	174	771
Hessen	19	2	21	1 296	324	195	777
Mecklenburg-Vorpommern	1	-	1	1 027	364	-	663
Niedersachsen	83	1	89	1 356	308	262	786
Nordrhein-Westfalen	599	6	622	1 293	294	251	748
Rheinland-Pfalz	18	-	20	1 005	291	-	714
Saarland	7	-	8	889	279	-	610
Sachsen	41	1	42	1 239	283	162	794
Sachsen-Anhalt	5	1	5	1 118	258	196	664
Schleswig-Holstein	298	8	302	1 362	333	184	845
Thüringen	7	-	8	934	285	-	649
Deutschland ...	1 569	28	1 625	1 297	304	218	775

Fernlehrgang an öffentlichen Instituten

Baden-Württemberg	1	-	1	845	273	-	572
Bayern	1	1	1	-	393	100	692
Berlin	-	-	-	-	-	-	-
Brandenburg	-	-	-	-	-	-	-
Bremen	-	-	-	-	-	-	-
Hamburg	-	-	-	-	-	-	-
Hessen	-	-	-	-	-	-	-
Mecklenburg-Vorpommern	1	-	1	1 075	388	-	687
Niedersachsen	-	-	-	-	-	-	-
Nordrhein-Westfalen	-	-	-	-	-	-	-
Rheinland-Pfalz	-	-	-	-	-	-	-
Saarland	-	-	-	-	-	-	-
Sachsen	-	-	-	-	-	-	-
Sachsen-Anhalt	2	-	2	1 089	307	-	782
Schleswig-Holstein	-	-	-	-	-	-	-
Thüringen	-	-	-	-	-	-	-
Deutschland ...	5	1	2	1 170	322	100	748

5 Geförderte und durchschnittlicher monatlicher Förderungsbetrag 2000 nach Ländern und Fortbildungsstätten

Land	Geförderte durchschnittlicher Monatsbestand			Durchschnittlicher Förderungsbetrag pro Person			
	Zuschuss zum Unterhalt	Kinderbetreuungs- zuschuss	Unterhalt Darlehen	insgesamt	Zuschuss zum Unterhalt	Kinderbetreuungs- zuschuss	Unterhalt Darlehen
	Anzahl			DM pro Monat			

Fernlehrgang an privaten Instituten

Baden-Württemberg	-	-	-	-	-	-	-
Bayern	1	1	1	742	183	77	482
Berlin	1	-	1	1 585	308	-	1 277
Brandenburg	-	-	-	-	-	-	-
Bremen	-	-	-	-	-	-	-
Hamburg	-	-	-	-	-	-	-
Hessen	-	-	-	-	-	-	-
Mecklenburg-Vorpommern	-	-	-	-	-	-	-
Niedersachsen	-	-	-	-	-	-	-
Nordrhein-Westfalen	-	-	-	-	-	-	-
Rheinland-Pfalz	-	-	-	-	-	-	-
Saarland	-	-	-	-	-	-	-
Sachsen	-	-	-	-	-	-	-
Sachsen-Anhalt	-	-	-	-	-	-	-
Schleswig-Holstein	-	-	-	-	-	-	-
Thüringen	-	-	-	-	-	-	-
Deutschland ...	2	1	1	1 571	296	77	1 198

Auslandsfall (§ 5 Abs. 2)

Baden-Württemberg	-	-	-	-	-	-	-
Bayern	-	-	-	-	-	-	-
Berlin	-	-	-	-	-	-	-
Brandenburg	-	-	-	-	-	-	-
Bremen	-	-	-	-	-	-	-
Hamburg	-	-	-	-	-	-	-
Hessen	-	-	-	-	-	-	-
Mecklenburg-Vorpommern	-	-	-	-	-	-	-
Niedersachsen	-	-	-	-	-	-	-
Nordrhein-Westfalen	-	-	-	-	-	-	-
Rheinland-Pfalz	-	-	-	-	-	-	-
Saarland	-	-	-	-	-	-	-
Sachsen	-	-	-	-	-	-	-
Sachsen-Anhalt	-	-	-	-	-	-	-
Schleswig-Holstein	-	-	-	-	-	-	-
Thüringen	-	-	-	-	-	-	-
Deutschland ...	-	-	-	-	-	-	-

6 Geförderte 2000 nach Fortbildungsstätten, Altersgruppen, Voll-, Teilzeitfällen und Geschlecht

Anzahl

Fortbildungsstätte	Insgesamt	Davon im Alter von ... bis unter ... Jahren					
		unter 20	20 - 25	25 - 30	30 - 35	35 - 40	40 und mehr

I n s g e s a m t

Zusammen

Öffentliche Schulen	15 330	158	3 656	5 312	3 766	1 695	743
Private Schulen	5 757	138	1 287	2 054	1 286	623	369
Lehrgang an öffentlichen Instituten	21 444	30	3 576	8 014	5 678	2 861	1 285
Lehrgang an privaten Instituten	8 773	13	1 247	3 106	2 394	1 300	713
Fernlehrgang an öffentlichen Instituten	121	-	19	41	35	17	9
Fernlehrgang an privaten Instituten	572	1	75	213	154	89	40
Auslandsfall (§ 5 Abs. 2)	2	-	1	-	1	-	-
Insgesamt ...	51 999	340	9 861	18 740	13 314	6 585	3 159

Männlich

Öffentliche Schulen	11 673	10	2 358	4 204	3 183	1 368	550
Private Schulen	3 680	4	616	1 440	995	428	197
Lehrgang an öffentlichen Instituten	18 261	16	2 847	6 890	5 012	2 452	1 044
Lehrgang an privaten Instituten	6 590	8	773	2 403	1 934	993	479
Fernlehrgang an öffentlichen Instituten	101	-	14	33	32	14	8
Fernlehrgang an privaten Instituten	450	1	63	173	120	68	25
Auslandsfall (§ 5 Abs. 2)	2	-	1	-	1	-	-
Zusammen ...	40 757	39	6 672	15 143	11 277	5 323	2 303

Weiblich

Öffentliche Schulen	3 657	148	1 298	1 108	583	327	193
Private Schulen	2 077	134	671	614	291	195	172
Lehrgang an öffentlichen Instituten	3 183	14	729	1 124	666	409	241
Lehrgang an privaten Instituten	2 183	5	474	703	460	307	234
Fernlehrgang an öffentlichen Instituten	20	-	5	8	3	3	1
Fernlehrgang an privaten Instituten	122	-	12	40	34	21	15
Auslandsfall (§ 5 Abs. 2)	-	-	-	-	-	-	-
Zusammen ...	11 242	301	3 189	3 597	2 037	1 262	856

6 Geförderte 2000 nach Fortbildungsstätten, Altersgruppen, Voll-, Teilzeitfällen und Geschlecht

Anzahl

Fortbildungsstätte	Insgesamt	Davon im Alter von ... bis unter ... Jahren					
		unter 20	20 - 25	25 - 30	30 - 35	35 - 40	40 und mehr

Vollzeitfälle

Zusammen

Öffentliche Schulen	11 662	151	3 206	4 089	2 721	1 094	401
Private Schulen	3 917	134	1 060	1 457	796	303	167
Lehrgang an öffentlichen Instituten	10 576	18	2 289	4 375	2 499	1 031	364
Lehrgang an privaten Instituten	3 791	6	662	1 547	989	411	176
Fernlehrgang an öffentlichen Instituten	7	-	2	3	1	1	-
Fernlehrgang an privaten Instituten	2	-	-	1	1	-	-
Auslandsfall (§ 5 Abs. 2)	1	-	1	-	-	-	-
Insgesamt ...	29 956	309	7 220	11 472	7 007	2 840	1 108

Männlich

Öffentliche Schulen	8 726	7	2 063	3 222	2 278	877	279
Private Schulen	2 425	4	482	1 004	638	213	84
Lehrgang an öffentlichen Instituten	9 313	8	1 903	3 894	2 263	924	321
Lehrgang an privaten Instituten	3 021	2	447	1 249	848	337	138
Fernlehrgang an öffentlichen Instituten	7	-	2	3	1	1	-
Fernlehrgang an privaten Instituten	1	-	-	-	1	-	-
Auslandsfall (§ 5 Abs. 2)	1	-	1	-	-	-	-
Zusammen ...	23 494	21	4 898	9 372	6 029	2 352	822

Weiblich

Öffentliche Schulen	2 936	144	1 143	867	443	217	122
Private Schulen	1 492	130	578	453	158	90	83
Lehrgang an öffentlichen Instituten	1 263	10	386	481	236	107	43
Lehrgang an privaten Instituten	770	4	215	298	141	74	38
Fernlehrgang an öffentlichen Instituten	-	-	-	-	-	-	-
Fernlehrgang an privaten Instituten	1	-	-	1	-	-	-
Auslandsfall (§ 5 Abs. 2)	-	-	-	-	-	-	-
Zusammen ...	6 462	288	2 322	2 100	978	488	286

6 Geförderte 2000 nach Fortbildungsstätten, Altersgruppen, Voll-, Teilzeitfällen und Geschlecht

Anzahl

Fortbildungsstätte	Insgesamt	Davon im Alter von ... bis unter ... Jahren					
		unter 20	20 - 25	25 - 30	30 - 35	35 - 40	40 und mehr

Teilzeitfälle

Zusammen

Öffentliche Schulen	3 668	7	450	1 223	1 045	601	342
Private Schulen	1 840	4	227	597	490	320	202
Lehrgang an öffentlichen Instituten	10 868	12	1 287	3 639	3 179	1 830	921
Lehrgang an privaten Instituten	4 982	7	585	1 559	1 405	889	537
Fernlehrgang an öffentlichen Instituten	114	-	17	38	34	16	9
Fernlehrgang an privaten Instituten	570	1	75	212	153	89	40
Auslandsfall (§ 5 Abs. 2)	1	-	-	-	1	-	-
Insgesamt ...	22 043	31	2 641	7 268	6 307	3 745	2 051

Männlich

Öffentliche Schulen	2 947	3	295	982	905	491	271
Private Schulen	1 255	-	134	436	357	215	113
Lehrgang an öffentlichen Instituten	8 948	8	944	2 996	2 749	1 528	723
Lehrgang an privaten Instituten	3 569	6	326	1 154	1 086	656	341
Fernlehrgang an öffentlichen Instituten	94	-	12	30	31	13	8
Fernlehrgang an privaten Instituten	449	1	63	173	119	68	25
Auslandsfall (§ 5 Abs. 2)	1	-	-	-	1	-	-
Zusammen ...	17 263	18	1 774	5 771	5 248	2 971	1 481

Weiblich

Öffentliche Schulen	721	4	155	241	140	110	71
Private Schulen	585	4	93	161	133	105	89
Lehrgang an öffentlichen Instituten	1 920	4	343	643	430	302	198
Lehrgang an privaten Instituten	1 413	1	259	405	319	233	196
Fernlehrgang an öffentlichen Instituten	20	-	5	8	3	3	1
Fernlehrgang an privaten Instituten	121	-	12	39	34	21	15
Auslandsfall (§ 5 Abs. 2)	-	-	-	-	-	-	-
Zusammen ...	4 780	13	867	1 497	1 059	774	570

7 Geförderte 2000 nach Fortbildungsstätten, Staatsangehörigkeit, Voll-, Teilzeitfällen und Geschlecht

Anzahl

Fortbildungsstätte	Insgesamt	Davon			
		Deutsche	Ausländer	Ausländer aus	
				EU-Ländern	Nicht-EU-Ländern

I n s g e s a m t

Zusammen

Öffentliche Schulen	15 330	14 802	528	186	342
Private Schulen	5 757	5 607	150	75	75
Lehrgang an öffentlichen Instituten	21 444	20 775	669	310	359
Lehrgang an privaten Instituten	8 773	8 509	264	116	148
Fernlehrgang an öffentlichen Instituten	121	118	3	2	1
Fernlehrgang an privaten Instituten	572	562	10	3	7
Auslandsfall (§ 5 Abs. 2)	2	2	-	-	-
Insgesamt ...	51 999	50 375	1 624	692	932

Männlich

Öffentliche Schulen	11 673	11 254	419	149	270
Private Schulen	3 680	3 582	98	51	47
Lehrgang an öffentlichen Instituten	18 261	17 690	571	252	319
Lehrgang an privaten Instituten	6 590	6 395	195	83	112
Fernlehrgang an öffentlichen Instituten	101	99	2	1	1
Fernlehrgang an privaten Instituten	450	441	9	3	6
Auslandsfall (§ 5 Abs. 2)	2	2	-	-	-
Zusammen ...	40 757	39 463	1 294	539	755

Weiblich

Öffentliche Schulen	3 657	3 548	109	37	72
Private Schulen	2 077	2 025	52	24	28
Lehrgang an öffentlichen Instituten	3 183	3 085	98	58	40
Lehrgang an privaten Instituten	2 183	2 114	69	33	36
Fernlehrgang an öffentlichen Instituten	20	19	1	1	-
Fernlehrgang an privaten Instituten	122	121	1	-	1
Auslandsfall (§ 5 Abs. 2)	-	-	-	-	-
Zusammen ...	11 242	10 912	330	153	177

7 Geförderte 2000 nach Fortbildungsstätten, Staatsangehörigkeit, Voll-, Teilzeitfällen und Geschlecht

Anzahl

Fortbildungsstätte	Insgesamt	Davon			
		Deutsche	Ausländer	Ausländer aus	
				EU-Ländern	Nicht-EU-Ländern

Vollzeitfälle

Zusammen

Öffentliche Schulen	11 662	11 248	414	151	263
Private Schulen	3 917	3 835	82	42	40
Lehrgang an öffentlichen Instituten	10 576	10 295	281	136	145
Lehrgang an privaten Instituten	3 791	3 690	101	46	55
Fernlehrgang an öffentlichen Instituten	7	7	-	-	-
Fernlehrgang an privaten Instituten	2	2	-	-	-
Auslandsfall (§ 5 Abs. 2)	1	1	-	-	-
Insgesamt ...	29 956	29 078	878	375	503

Männlich

Öffentliche Schulen	8 726	8 400	326	118	208
Private Schulen	2 425	2 376	49	25	24
Lehrgang an öffentlichen Instituten	9 313	9 085	228	105	123
Lehrgang an privaten Instituten	3 021	2 948	73	32	41
Fernlehrgang an öffentlichen Instituten	7	7	-	-	-
Fernlehrgang an privaten Instituten	1	1	-	-	-
Auslandsfall (§ 5 Abs. 2)	1	1	-	-	-
Zusammen ...	23 494	22 818	676	280	396

Weiblich

Öffentliche Schulen	2 936	2 848	88	33	55
Private Schulen	1 492	1 459	33	17	16
Lehrgang an öffentlichen Instituten	1 263	1 210	53	31	22
Lehrgang an privaten Instituten	770	742	28	14	14
Fernlehrgang an öffentlichen Instituten	-	-	-	-	-
Fernlehrgang an privaten Instituten	1	1	-	-	-
Auslandsfall (§ 5 Abs. 2)	-	-	-	-	-
Zusammen ...	6 462	6 260	202	95	107

7 Geförderte 2000 nach Fortbildungsstätten, Staatsangehörigkeit, Voll-, Teilzeitfällen und Geschlecht

Anzahl

Fortbildungsstätte	Insgesamt	Davon			
		Deutsche	Ausländer	Ausländer aus	
				EU-Ländern	Nicht-EU-Ländern

Teilzeitfälle

Zusammen

Öffentliche Schulen	3 668	3 554	114	35	79
Private Schulen	1 840	1 772	68	33	35
Lehrgang an öffentlichen Instituten	10 868	10 480	388	174	214
Lehrgang an privaten Instituten	4 982	4 819	163	70	93
Fernlehrgang an öffentlichen Instituten	114	111	3	2	1
Fernlehrgang an privaten Instituten	570	560	10	3	7
Auslandsfall (§ 5 Abs. 2)	1	1	-	-	-
Insgesamt ...	22 043	21 297	746	317	429

Männlich

Öffentliche Schulen	2 947	2 854	93	31	62
Private Schulen	1 255	1 206	49	26	23
Lehrgang an öffentlichen Instituten	8 948	8 605	343	147	196
Lehrgang an privaten Instituten	3 569	3 447	122	51	71
Fernlehrgang an öffentlichen Instituten	94	92	2	1	1
Fernlehrgang an privaten Instituten	449	440	9	3	6
Auslandsfall (§ 5 Abs. 2)	1	1	-	-	-
Zusammen ...	17 263	16 645	618	259	359

Weiblich

Öffentliche Schulen	721	700	21	4	17
Private Schulen	585	566	19	7	12
Lehrgang an öffentlichen Instituten	1 920	1 875	45	27	18
Lehrgang an privaten Instituten	1 413	1 372	41	19	22
Fernlehrgang an öffentlichen Instituten	20	19	1	1	-
Fernlehrgang an privaten Instituten	121	120	1	-	1
Auslandsfall (§ 5 Abs. 2)	-	-	-	-	-
Zusammen ...	4 780	4 652	128	58	70

8 Geförderte 2000 nach Fortbildungsstätten, Art eines bereits erworbenen berufsqualifizierenden Ausbildungsabschlusses, Voll-, Teilzeitfällen und Geschlecht

Anzahl

Fortbildungsstätte	Insgesamt	Mit bereits erworbenem berufsqualifizierendem Ausbildungsabschluss nach						Ohne Angabe
		zusammen	§ 25 Berufs- bildungs- gesetz	§ 25 Hand- werksordnung	sonstigem Bundesrecht	sonstigem Landesrecht	sonstigem Nachweis	

I n s g e s a m t

Zusammen

Öffentliche Schulen	15 330	15 330	6 322	7 605	457	845	101	-
Private Schulen	5 757	5 757	3 090	1 743	288	532	104	-
Lehrgang an öffentlichen Instituten	21 444	21 444	4 992	15 866	207	139	240	-
Lehrgang an privaten Instituten	8 773	8 773	3 236	5 101	93	228	115	-
Fernlehrgang an öffentlichen Instituten ...	121	121	68	38	8	6	1	-
Fernlehrgang an privaten Instituten	572	572	311	150	49	48	14	-
Auslandsfall (§ 5 Abs. 2)	2	2	1	1	-	-	-	-
Insgesamt ...	51 999	51 999	18 020	30 504	1 102	1 798	575	-

Männlich

Öffentliche Schulen	11 673	11 673	4 557	6 464	246	347	59	-
Private Schulen	3 680	3 680	2 029	1 311	139	141	60	-
Lehrgang an öffentlichen Instituten	18 261	18 261	3 872	13 964	154	73	198	-
Lehrgang an privaten Instituten	6 590	6 590	2 140	4 217	53	107	73	-
Fernlehrgang an öffentlichen Instituten ...	101	101	53	34	8	5	1	-
Fernlehrgang an privaten Instituten	450	450	235	132	35	39	9	-
Auslandsfall (§ 5 Abs. 2)	2	2	1	1	-	-	-	-
Zusammen ...	40 757	40 757	12 887	26 123	635	712	400	-

Weiblich

Öffentliche Schulen	3 657	3 657	1 765	1 141	211	498	42	-
Private Schulen	2 077	2 077	1 061	432	149	391	44	-
Lehrgang an öffentlichen Instituten	3 183	3 183	1 120	1 902	53	66	42	-
Lehrgang an privaten Instituten	2 183	2 183	1 096	884	40	121	42	-
Fernlehrgang an öffentlichen Instituten ...	20	20	15	4	-	1	-	-
Fernlehrgang an privaten Instituten	122	122	76	18	14	9	5	-
Auslandsfall (§ 5 Abs. 2)	-	-	-	-	-	-	-	-
Zusammen ...	11 242	11 242	5 133	4 381	467	1 086	175	-

**8 Geförderte 2000 nach Fortbildungsstätten, Art eines bereits erworbenen berufsqualifizierenden Ausbildungsabschlusses,
Voll-, Teilzeitfällen und Geschlecht**

Anzahl

Fortbildungsstätte	Insgesamt	Mit bereits erworbenem berufsqualifizierendem Ausbildungsabschluss nach						Ohne Angabe
		zusammen	§ 25 Berufs- bildungs- gesetz	§ 25 Hand- werksordnung	sonstigem Bundesrecht	sonstigem Landesrecht	sonstigem Nachweis	

Vollzeitfälle

Zusammen

Öffentliche Schulen	11 662	11 662	4 837	5 558	390	787	90	-
Private Schulen	3 917	3 917	1 900	1 301	225	436	55	-
Lehrgang an öffentlichen Instituten	10 576	10 576	1 515	8 880	56	58	67	-
Lehrgang an privaten Instituten	3 791	3 791	777	2 876	34	72	32	-
Fernlehrgang an öffentlichen Instituten ...	7	7	6	1	-	-	-	-
Fernlehrgang an privaten Instituten	2	2	2	-	-	-	-	-
Auslandsfall (§ 5 Abs. 2)	1	1	1	-	-	-	-	-
Insgesamt ...	29 956	29 956	9 038	18 616	705	1 353	244	-

Männlich

Öffentliche Schulen	8 726	8 726	3 427	4 705	222	323	49	-
Private Schulen	2 425	2 425	1 221	970	103	105	26	-
Lehrgang an öffentlichen Instituten	9 313	9 313	1 258	7 917	45	34	59	-
Lehrgang an privaten Instituten	3 021	3 021	560	2 394	20	29	18	-
Fernlehrgang an öffentlichen Instituten ...	7	7	6	1	-	-	-	-
Fernlehrgang an privaten Instituten	1	1	1	-	-	-	-	-
Auslandsfall (§ 5 Abs. 2)	1	1	1	-	-	-	-	-
Zusammen ...	23 494	23 494	6 474	15 987	390	491	152	-

Weiblich

Öffentliche Schulen	2 936	2 936	1 410	853	168	464	41	-
Private Schulen	1 492	1 492	679	331	122	331	29	-
Lehrgang an öffentlichen Instituten	1 263	1 263	257	963	11	24	8	-
Lehrgang an privaten Instituten	770	770	217	482	14	43	14	-
Fernlehrgang an öffentlichen Instituten ...	-	-	-	-	-	-	-	-
Fernlehrgang an privaten Instituten	1	1	1	-	-	-	-	-
Auslandsfall (§ 5 Abs. 2)	-	-	-	-	-	-	-	-
Zusammen ...	6 462	6 462	2 564	2 629	315	862	92	-

**8 Geförderte 2000 nach Fortbildungsstätten, Art eines bereits erworbenen berufsqualifizierenden Ausbildungsabschlusses,
Voll-, Teilzeitfällen und Geschlecht**

Anzahl

Fortbildungsstätte	Insgesamt	Mit bereits erworbenem berufsqualifizierendem Ausbildungsabschluss nach						Ohne Angabe
		zusammen	§ 25 Berufs- bildungs- gesetz	§ 25 Hand- werksordnung	sonstigem Bundesrecht	sonstigem Landesrecht	sonstigem Nachweis	

Teilzeitfälle

Zusammen

Öffentliche Schulen	3 668	3 668	1 485	2 047	67	58	11	-
Private Schulen	1 840	1 840	1 190	442	63	96	49	-
Lehrgang an öffentlichen Instituten	10 868	10 868	3 477	6 986	151	81	173	-
Lehrgang an privaten Instituten	4 982	4 982	2 459	2 225	59	156	83	-
Fernlehrgang an öffentlichen Instituten ...	114	114	62	37	8	6	1	-
Fernlehrgang an privaten Instituten	570	570	309	150	49	48	14	-
Auslandsfall (§ 5 Abs. 2)	1	1	-	1	-	-	-	-
Insgesamt ...	22 043	22 043	8 982	11 888	397	445	331	-

Männlich

Öffentliche Schulen	2 947	2 947	1 130	1 759	24	24	10	-
Private Schulen	1 255	1 255	808	341	36	36	34	-
Lehrgang an öffentlichen Instituten	8 948	8 948	2 614	6 047	109	39	139	-
Lehrgang an privaten Instituten	3 569	3 569	1 580	1 823	33	78	55	-
Fernlehrgang an öffentlichen Instituten ...	94	94	47	33	8	5	1	-
Fernlehrgang an privaten Instituten	449	449	234	132	35	39	9	-
Auslandsfall (§ 5 Abs. 2)	1	1	-	1	-	-	-	-
Zusammen ...	17 263	17 263	6 413	10 136	245	221	248	-

Weiblich

Öffentliche Schulen	721	721	355	288	43	34	1	-
Private Schulen	585	585	382	101	27	60	15	-
Lehrgang an öffentlichen Instituten	1 920	1 920	863	939	42	42	34	-
Lehrgang an privaten Instituten	1 413	1 413	879	402	26	78	28	-
Fernlehrgang an öffentlichen Instituten ...	20	20	15	4	-	1	-	-
Fernlehrgang an privaten Instituten	121	121	75	18	14	9	5	-
Auslandsfall (§ 5 Abs. 2)	-	-	-	-	-	-	-	-
Zusammen ...	4 780	4 780	2 569	1 752	152	224	83	-

9 Geförderte 2000 nach Dauer der Maßnahme, Fortbildungsstätten, Voll-, Teilzeitfällen und Geschlecht
Anzahl

Dauer der Maßnahme von ... bis unter ... Monaten	Fortbildungsstätten							Auslandsfall (§ 5 Abs. 2)
	Insgesamt	Öffentliche Schulen	Private Schulen	Lehrgang an öffentlichen Instituten	Lehrgang an privaten Instituten	Fernlehrgang an öffentlichen Instituten	Fernlehrgang an privaten Instituten	

I n s g e s a m t

Zusammen

1 - 3	112	33	5	53	21	-	-	-
3 - 6	2 314	457	341	978	537	1	-	-
6 - 9	3 810	714	379	1 888	825	1	2	1
9 - 12	7 743	2 331	511	3 749	1 134	4	14	-
12 - 15	5 352	1 301	502	2 544	972	12	21	-
15 - 18	2 816	535	211	1 510	546	4	10	-
18 - 21	3 529	745	348	1 525	846	3	62	-
21 - 24	8 827	4 888	1 256	1 970	696	7	10	-
24 - 30	8 170	2 214	1 286	2 856	1 738	15	61	-
30 - 36	4 370	952	395	2 168	778	19	58	-
36 - 42	2 577	590	279	1 252	381	14	61	-
42 - 49	2 133	504	233	817	265	41	272	1
49 und mehr	246	66	11	134	34	-	1	-
Ohne Angabe	-	-	-	-	-	-	-	-
Insgesamt ...	51 999	15 330	5 757	21 444	8 773	121	572	2

Männlich

1 - 3	87	26	3	41	17	-	-	-
3 - 6	1 421	299	164	671	286	1	-	-
6 - 9	2 973	547	275	1 537	610	1	2	1
9 - 12	6 821	1 926	380	3 495	1 013	2	5	-
12 - 15	4 468	1 076	347	2 250	776	9	10	-
15 - 18	2 164	427	119	1 243	366	3	6	-
18 - 21	2 488	533	187	1 203	530	2	33	-
21 - 24	6 370	3 578	687	1 597	495	7	6	-
24 - 30	6 091	1 691	860	2 248	1 231	12	49	-
30 - 36	3 639	702	274	1 931	668	17	47	-
36 - 42	2 103	373	183	1 156	332	12	47	-
42 - 49	1 915	439	191	769	236	35	244	1
49 und mehr	217	56	10	120	30	-	1	-
Ohne Angabe	-	-	-	-	-	-	-	-
Zusammen ...	40 757	11 673	3 680	18 261	6 590	101	450	2

Weiblich

1 - 3	25	7	2	12	4	-	-	-
3 - 6	893	158	177	307	251	-	-	-
6 - 9	837	167	104	351	215	-	-	-
9 - 12	922	405	131	254	121	2	9	-
12 - 15	884	225	155	294	196	3	11	-
15 - 18	652	108	92	267	180	1	4	-
18 - 21	1 041	212	161	322	316	1	29	-
21 - 24	2 457	1 310	569	373	201	-	4	-
24 - 30	2 079	523	426	608	507	3	12	-
30 - 36	731	250	121	237	110	2	11	-
36 - 42	474	217	96	96	49	2	14	-
42 - 49	218	65	42	48	29	6	28	-
49 und mehr	29	10	1	14	4	-	-	-
Ohne Angabe	-	-	-	-	-	-	-	-
Zusammen ...	11 242	3 657	2 077	3 183	2 183	20	122	-

9 Geförderte 2000 nach Dauer der Maßnahme, Fortbildungsstätten, Voll-, Teilzeitfällen und Geschlecht
Anzahl

Dauer der Maßnahme von ... bis unter ... Monaten	Fortbildungsstätten							Auslandsfall (§ 5 Abs. 2)
	Insgesamt	Öffentliche Schulen	Private Schulen	Lehrgang an öffentlichen Instituten	Lehrgang an privaten Instituten	Fernlehrgang an öffentlichen Instituten	Fernlehrgang an privaten Instituten	

Vollzeitfälle

Zusammen

1 - 3	96	32	3	47	14	-	-	-
3 - 6	2 225	439	332	932	521	1	-	-
6 - 9	3 386	620	358	1 685	722	-	-	1
9 - 12	6 865	2 133	459	3 325	948	-	-	-
12 - 15	3 803	1 036	345	1 809	613	-	-	-
15 - 18	1 288	344	70	725	149	-	-	-
18 - 21	1 240	405	176	479	179	-	1	-
21 - 24	6 523	4 502	1 130	654	235	1	1	-
24 - 30	3 087	1 424	854	514	294	1	-	-
30 - 36	787	394	111	221	58	3	-	-
36 - 42	510	280	71	115	43	1	-	-
42 - 49	115	42	7	58	8	-	-	-
49 und mehr	31	11	1	12	7	-	-	-
Ohne Angabe	-	-	-	-	-	-	-	-
Insgesamt ...	29 956	11 662	3 917	10 576	3 791	7	2	1

Männlich

1 - 3	78	25	3	38	12	-	-	-
3 - 6	1 357	286	160	633	277	1	-	-
6 - 9	2 692	488	264	1 385	554	-	-	1
9 - 12	6 166	1 774	352	3 148	892	-	-	-
12 - 15	3 412	897	262	1 702	551	-	-	-
15 - 18	1 116	283	47	656	130	-	-	-
18 - 21	919	280	78	438	123	-	-	-
21 - 24	4 585	3 271	606	529	177	1	1	-
24 - 30	2 275	1 044	563	444	223	1	-	-
30 - 36	494	213	54	184	40	3	-	-
36 - 42	280	124	30	97	28	1	-	-
42 - 49	96	32	5	51	8	-	-	-
49 und mehr	24	9	1	8	6	-	-	-
Ohne Angabe	-	-	-	-	-	-	-	-
Zusammen ...	23 494	8 726	2 425	9 313	3 021	7	1	1

Weiblich

1 - 3	18	7	-	9	2	-	-	-
3 - 6	868	153	172	299	244	-	-	-
6 - 9	694	132	94	300	168	-	-	-
9 - 12	699	359	107	177	56	-	-	-
12 - 15	391	139	83	107	62	-	-	-
15 - 18	172	61	23	69	19	-	-	-
18 - 21	321	125	98	41	56	-	1	-
21 - 24	1 938	1 231	524	125	58	-	-	-
24 - 30	812	380	291	70	71	-	-	-
30 - 36	293	181	57	37	18	-	-	-
36 - 42	230	156	41	18	15	-	-	-
42 - 49	19	10	2	7	-	-	-	-
49 und mehr	7	2	-	4	1	-	-	-
Ohne Angabe	-	-	-	-	-	-	-	-
Zusammen ...	6 462	2 936	1 492	1 263	770	-	1	-

9 Geförderte 2000 nach Dauer der Maßnahme, Fortbildungsstätten, Voll-, Teilzeitfällen und Geschlecht
Anzahl

Dauer der Maßnahme von ... bis unter ... Monaten	Fortbildungsstätten							Auslandsfall (§ 5 Abs. 2)
	Insgesamt	Öffentliche Schulen	Private Schulen	Lehrgang an öffentlichen Instituten	Lehrgang an privaten Instituten	Fernlehrgang an öffentlichen Instituten	Fernlehrgang an privaten Instituten	

Teilzeitfälle

Zusammen

1 - 3	16	1	2	6	7	-	-	-
3 - 6	89	18	9	46	16	-	-	-
6 - 9	424	94	21	203	103	1	2	-
9 - 12	878	198	52	424	186	4	14	-
12 - 15	1 549	265	157	735	359	12	21	-
15 - 18	1 528	191	141	785	397	4	10	-
18 - 21	2 289	340	172	1 046	667	3	61	-
21 - 24	2 304	386	126	1 316	461	6	9	-
24 - 30	5 083	790	432	2 342	1 444	14	61	-
30 - 36	3 583	558	284	1 947	720	16	58	-
36 - 42	2 067	310	208	1 137	338	13	61	-
42 - 49	2 018	462	226	759	257	41	272	1
49 und mehr	215	55	10	122	27	-	1	-
Ohne Angabe	-	-	-	-	-	-	-	-
Insgesamt ...	22 043	3 668	1 840	10 868	4 982	114	570	1

Männlich

1 - 3	9	1	-	3	5	-	-	-
3 - 6	64	13	4	38	9	-	-	-
6 - 9	281	59	11	152	56	1	2	-
9 - 12	655	152	28	347	121	2	5	-
12 - 15	1 056	179	85	548	225	9	10	-
15 - 18	1 048	144	72	587	236	3	6	-
18 - 21	1 569	253	109	765	407	2	33	-
21 - 24	1 785	307	81	1 068	318	6	5	-
24 - 30	3 816	647	297	1 804	1 008	11	49	-
30 - 36	3 145	489	220	1 747	628	14	47	-
36 - 42	1 823	249	153	1 059	304	11	47	-
42 - 49	1 819	407	186	718	228	35	244	1
49 und mehr	193	47	9	112	24	-	1	-
Ohne Angabe	-	-	-	-	-	-	-	-
Zusammen ...	17 263	2 947	1 255	8 948	3 569	94	449	1

Weiblich

1 - 3	7	-	2	3	2	-	-	-
3 - 6	25	5	5	8	7	-	-	-
6 - 9	143	35	10	51	47	-	-	-
9 - 12	223	46	24	77	65	2	9	-
12 - 15	493	86	72	187	134	3	11	-
15 - 18	480	47	69	198	161	1	4	-
18 - 21	720	87	63	281	260	1	28	-
21 - 24	519	79	45	248	143	-	4	-
24 - 30	1 267	143	135	538	436	3	12	-
30 - 36	438	69	64	200	92	2	11	-
36 - 42	244	61	55	78	34	2	14	-
42 - 49	199	55	40	41	29	6	28	-
49 und mehr	22	8	1	10	3	-	-	-
Ohne Angabe	-	-	-	-	-	-	-	-
Zusammen ...	4 780	721	585	1 920	1 413	20	121	-

10 Geförderte 2000 nach Fortbildungsstätten, Familienstand und Geschlecht

Vollzeitfälle

Anzahl

Fortbildungsstätte	Insgesamt	Familienstand					
		ledig	verheiratet	dauernd getrennt lebend	verwitwet	geschieden	ohne Angabe

Insgesamt

Öffentliche Schulen	11 662	9 018	2 167	131	14	332	-
Private Schulen	3 917	3 110	652	40	5	110	-
Lehrgang an öffentlichen Instituten	10 576	7 475	2 688	113	10	290	-
Lehrgang an privaten Instituten	3 791	2 629	957	49	7	149	-
Fernlehrgang an öffentlichen Instituten	7	6	1	-	-	-	-
Fernlehrgang an privaten Instituten	2	1	1	-	-	-	-
Auslandsfall (§ 5 Abs. 2)	1	1	-	-	-	-	-
Insgesamt ...	29 956	22 240	6 466	333	36	881	-

Männlich

Öffentliche Schulen	8 726	6 582	1 846	76	5	217	-
Private Schulen	2 425	1 878	475	16	2	54	-
Lehrgang an öffentlichen Instituten	9 313	6 559	2 431	90	7	226	-
Lehrgang an privaten Instituten	3 021	2 059	832	28	6	96	-
Fernlehrgang an öffentlichen Instituten	7	6	1	-	-	-	-
Fernlehrgang an privaten Instituten	1	1	-	-	-	-	-
Auslandsfall (§ 5 Abs. 2)	1	1	-	-	-	-	-
Zusammen ...	23 494	17 086	5 585	210	20	593	-

Weiblich

Öffentliche Schulen	2 936	2 436	321	55	9	115	-
Private Schulen	1 492	1 232	177	24	3	56	-
Lehrgang an öffentlichen Instituten	1 263	916	257	23	3	64	-
Lehrgang an privaten Instituten	770	570	125	21	1	53	-
Fernlehrgang an öffentlichen Instituten	-	-	-	-	-	-	-
Fernlehrgang an privaten Instituten	1	-	1	-	-	-	-
Auslandsfall (§ 5 Abs. 2)	-	-	-	-	-	-	-
Zusammen ...	6 462	5 154	881	123	16	288	-

Fachserie 11: Bildung und Kultur

Reihe 1: Allgemeinbildende Schulen

Die *jährlich* erscheinende Veröffentlichung über die allgemein bildenden Schulen enthält Gesamtübersichten mit den wichtigsten Eckzahlen über Schulen, Klassen, Schüler und Lehrer. Ergänzend hierzu werden die Angaben über die Schüler weiter nach Schularten, Klassenstufen, Alter, Staatsangehörigkeit, Teilnahme am fremdsprachlichen Unterricht und Abschlussarten gegliedert. Alle Daten sind regional nach Bundesländern aufgeschlüsselt. In einem Anhang werden ausgewählte Zahlen über die Lehrerausbildung an Studienseminaren nachgewiesen.

Reihe 2: Berufliche Schulen

Der Aufbau dieser ebenfalls *jährlich* erscheinenden Veröffentlichung entspricht dem der Reihe 1. Neben den Gesamtübersichten für alle beruflichen Schulen erscheinen ergänzende Tabellen für die Schüler in der Untergliederung nach Schularten, Alter, Staatsangehörigkeit, Teilnahme am fremdsprachlichen Unterricht, Abschlussarten und Fachrichtung. In einem Anhang werden Daten über die Schulen des Gesundheitswesens und die Lehrerausbildung an Studienseminaren dargestellt.

Reihe 3: Berufliche Bildung

In dieser Reihe werden *jährlich* Angaben über die betriebliche Berufsausbildung veröffentlicht. Zusammenfassende Übersichten vermitteln Zeitreihen und die wichtigsten Eckdaten über die Auszubildenden und die Teilnehmer an einer beruflichen Ausbildung. Die aktuellen Zahlenangaben über Auszubildende und Abschlussprüfungen werden überwiegend in der Untergliederung nach Ausbildungsberufen nachgewiesen. Außerdem sind Daten über Ausbilder, Ausbildungsberater sowie die Teilnahme an Fortbildungsprüfungen zusammengestellt.

Reihe 4: Hochschulen

4.1: Studierende an Hochschulen

Diese Veröffentlichung erscheint *jährlich* jeweils für das Wintersemester mit Angaben über die deutschen und ausländischen Studierenden und Studienanfänger in der Aufgliederung nach Hochschularten, Hochschulen und Bundesländern, sowie differenziert nach Studienfächern, angestrebter Abschlussprüfung und einigen anderen Merkmalen. Für die Studienanfänger erscheint eine entsprechende Veröffentlichung jeweils auch für das Sommersemester. Vorwegergebnisse mit den wichtigsten Eckzahlen zur Studentenstatistik werden semesterweise in einem Vorbericht bekannt gegeben.

4.2: Prüfungen an Hochschulen

Über die von Hochschulen und Prüfungsämtern gemeldeten Abschlussprüfungen wird *jährlich* berichtet. Darin enthalten sind auch Angaben über Alter, Staatsangehörigkeit, Hochschulen und Studierendendauer der Absolventen. In der Veröffentlichung sind jeweils die Ergebnisse des Wintersemesters und des folgenden Sommersemesters zu einem Prüfungsjahr zusammengefasst.

4.3: Hochschulstatistische Kennzahlen

4.3.1: Nichtmonetäre hochschulstatistische Kennzahlen

Diese Veröffentlichung enthält nichtmonetäre hochschulstatistische Kennzahlen für den Hochschulbereich in Form von Zeitreihen, die *jährlich* fortgeschrieben werden. Die Kennzahlen dienen vor allem der Hochschulplanung bei der Beschreibung und Bewertung aktueller Entwicklungen. Sie umfassen bevölkerungsbezogene Bildungsquoten (Studienberechtigte, Studienanfänger), Studenten-Personal-Relationen. Die Tabellen enthalten Bundes- und Länderergebnisse, die teilweise nach Hochschularten und Fächergruppen untergliedert sind.

4.3.2: Monetäre hochschulstatistische Kennzahlen

Diese Veröffentlichung enthält Kennzahlen, die auf der Basis der Ergebnisse der Jahresrechnungstatistik der öffentlichen Haushalte und auf der Basis der Hochschulfinanzstatistik berechnet wurden, wie zum Beispiel die Hochschulausgaben je Einwohner und je Studierenden, Anteil der Hochschulausgaben am Gesamtetat und in Relation zum Bruttoinlandsprodukt. In der Gliederung nach Fächergruppen, Hochschularten und Ländern werden die laufenden Ausgaben (Grundmittel) je Studierenden, je Absolvent und je Professorenstelle dargestellt. Außerdem enthält dieser Band die Kennzahlen der Verwaltungseinnahmen und Drittmittel je Professorenstelle sowie die Ergebnisse der Berechnungen zu den Ausgaben und zum Personal der Hochschulen für Forschung und experimentelle Entwicklung.

4.4: Personal an Hochschulen

In der *jährlich* erscheinenden Veröffentlichung wird das wissenschaftliche, künstlerische, technische, Verwaltungs- und sonstige Personal an Hochschulen in der Gliederung nach Hochschularten, dienstrechtlicher Stellung und Fächergruppen nachgewiesen. Weiterhin werden Angaben über Habilitationen und Habilitierte gebracht.

4.5: Finanzen der Hochschulen

Diese *jährlich* erscheinende Reihe enthält Angaben über die Ausgaben und Einnahmen der Hochschulen in der Gliederung nach Ausgabe- und Einnahmearten, Hochschularten, Fächergruppen sowie nach Lehr- und Forschungsbereichen. Der Nachweis der Hochschulausgaben und -einnahmen erfolgt auch nach Bundesländern.

4.6: Gasthörer an Hochschulen

Diese Veröffentlichung erscheint *jährlich* jeweils für das Wintersemester mit Angaben über Gasthörer an deutschen Hochschulen in der Gliederung nach Hochschularten, Hochschulen und Ländern sowie nach Fachrichtungen und Altersgruppen. Weiterhin werden Angaben über ausländische Gasthörer nach Herkunftsländern gemacht.

Reihe 5: Presse

(Die Berichterstattung wurde mit der Ausgabe 1994 eingestellt).

Reihe 6: (unbesetzt)

Reihe 7: Ausbildungsförderung nach dem Bundesausbildungsförderungsgesetz (BAföG)

In dieser Reihe werden *jährlich* Angaben über die Zahl der nach dem BAföG geförderten Schüler und Studenten, den finanziellen Aufwand, Art, Umfang und Höhe der Förderung sowie über den sozialen Hintergrund der Geförderten dargestellt.

Reihe 8: Aufstiegsförderung nach dem Aufstiegsfortbildungsförderungsgesetz (AFBG)

In dieser Reihe werden *jährlich* Angaben über die Zahl der nach dem AFBG (auch so genannten Meister-BAföG) geförderten Voll- und Teilzeitfälle, den finanziellen Aufwand, Art, Umfang und Höhe der Förderung sowie nichtfinanzielle Merkmale der Geförderten darstellt. Hierzu gehören auch Angaben über den sozialen Hintergrund der Geförderten.

Reihe S: Sonderbeiträge

S. 1: Wissenschaftliches und künstlerisches Personal an Hochschulen 1989

In dieser Veröffentlichung wird das wissenschaftlich und künstlerisch tätige Personal an Hochschulen in der Gliederung nach Hochschularten, Personal- und Fächergruppen sowie nach Lehr- und Forschungsbereichen nachgewiesen. Über die Angaben in der Reihe "Personal an Hochschulen" hinausgehend, wurde eine Untergliederung nach wissenschaftlicher Qualifikation, sowie nach dem Alter vorgenommen.


Informationen über die Ausgaben der öffentlichen Haushalte für *Bildung, Wissenschaft und Kultur* werden in der Reihe 3.4, für *Soziale Sicherung und Gesundheit, Sport und Erholung* in Reihe 3.5 sowie für *Öffentliche und öffentlich geförderte Einrichtungen für Wissenschaft, Forschung und Entwicklung* in Reihe 3.6 der Fachserie 14 „Finanzen und Steuern“ veröffentlicht.

Ergänzend wird auf die thematische Querschnittsveröffentlichung **Bildung im Zahlenspiegel** (jährliche Erscheinungsfolge) hingewiesen, die Angaben über alle wichtigen Daten aus dem Bildungsreich enthält.



Statistisches Bundesamt
Gustav-Stresemann-Ring 11
65189 Wiesbaden

Veröffentlichungen und Prospekte sind durch den Verlag Metzler-Poeschel, Verlagsauslieferung SFG-Servicecenter Fachverlage GmbH, Postfach 43 43, 72774 Reutlingen, Tel. 0 70 71 / 93 53 50, erhältlich.



Neue Ausgabe!

STATIS

Statistische Zeitreihen auf einer CD-ROM

**Gesamtpaket auf einer
einzigen CD-ROM**

**Daten über
Bevölkerung und Soziales,
Wirtschaft und Finanzen,
Handel und Gewerbe,
Konjunktur und Produ-
zierendes Gewerbe**

**Netzwerkfähig ohne
Aufpreis**

Rabattregelungen

Weitere Informationen

**Deutschland in Zahlen
Die Datenbank aus 1. Hand**

Alle aktuellen Zeitreihen über die wirtschaftliche und soziale Entwicklung in Deutschland bieten wir als Gesamtpaket auf einer einzigen CD-ROM an. Diese umfassende statistische Datenbank liefert die Grundlage für alle makroökonomischen Analysen und Auswertungen – **von Profis für Profis.**

Auch Sie können über diesen sehr breit gefächerten, tief gegliederten und vollständig dokumentierten Datenpool verfügen.

Die neue STATIS-CD-ROM enthält rund 450 000 statistische Zeitreihen und wird halbjährlich aktualisiert. Alle Informationen werden mit einer komfortablen Recherchesoftware erschlossen.

Preise im Abonnement:

3.600 DM (1.840,65 EUR) für die erste Lieferung,
800 DM (409,03 EUR) für jedes Update.

Die CD-ROM kann ohne Aufpreis auch in internen Netzwerken betrieben werden.

Weitere Informationen zu den Inhalten von STATIS sowie zu den Möglichkeiten der Rabattierung für besondere Nutzergruppen (z.B. Bibliotheken, Universitäten) erhalten Sie beim

Statistischen Bundesamt
Gruppe I C
65180 Wiesbaden
oder unter
Telefon 0611 / 75 2404 oder 2716,
Telefax 0611 / 72 4000 oder
E-Mail statis@statistik-bund.de

... Neue Ausgabe ... Frühjahr 2001 ... Neue Ausgabe ... Frühjahr 2001 ... Neue Ausgabe ...