

50 Jahre Statistisches Bundesamt  
Ihr Partner für Information  
1950-2000



Statistisches Bundesamt

## Bildung und Kultur



Fachserie **11**


### Reihe 8

Aufstiegsförderung nach dem  
Aufstiegsfortbildungsförderungsgesetz (AFBG)

**1999**


**METZLER  
POESCHEL**





Statistisches Bundesamt

# Bildung und Kultur



Fachserie **11**

## Reihe 8

Aufstiegsförderung nach dem  
Aufstiegsfortbildungsförderungsgesetz (AFBG)

**1999**

Statistisches Bundesamt  
BfM Druck + Medienmanagement + Archiv

— **METZLER  
POESCHEL** —

**Herausgeber:** Statistisches Bundesamt, Wiesbaden



Fachliche Informationen zu dieser Veröffentlichung können Sie direkt beim Statistischen Bundesamt erfragen:  
Gruppe VII C, Telefon: 06 11 / 75 41 52 oder 28 57, Fax: 06 11 / 75 39 77 oder  
E-Mail: [bildungsstatistik@statistik-bund.de](mailto:bildungsstatistik@statistik-bund.de)

**Verlag:** Metzler-Poeschel, Stuttgart

**Verlagsauslieferung:** SFG – Servicecenter Fachverlage GmbH  
Postfach 43 43  
72774 Reutlingen  
Telefon: 0 70 71 / 93 53 50  
Telefax: 0 70 71 / 93 53 35  
Internet: <http://www.s-f-g.com>  
E-Mail: [staba@s-f-g.com](mailto:staba@s-f-g.com)

Erscheinungsfolge: jährlich

Erschienen im Oktober 2000

Preis: DM 13,10 / EUR 6,70

Bestellnummer: 2110800 - 99700

Recyclingpapier aus 100 % Altpapier.



Informationen über das Statistische Bundesamt und sein Datenangebot erhalten Sie:

- im Internet: <http://www.statistik-bund.de>

oder bei unserem Informationsservice

65180 Wiesbaden

- Telefon: 06 11 / 75 24 05
- Telefax: 06 11 / 75 33 30
- E-Mail: [info@statistik-bund.de](mailto:info@statistik-bund.de)

© Statistisches Bundesamt, Wiesbaden 2000

Für nichtgewerbliche Zwecke sind Vervielfältigung und unentgeltliche Verbreitung, auch auszugsweise, mit Quellenangabe gestattet. Die Verbreitung, auch auszugsweise, über elektronische Systeme/Datenträger bedarf der vorherigen Zustimmung. Alle übrigen Rechte bleiben vorbehalten.

# Inhalt

Seite

Vorbemerkung .....	5
Erläuterungen .....	6
Grafiken .....	8

## Tabellenteil

1	Geförderte und finanzieller Aufwand 1999 nach Ländern, Fortbildungsstätten und Fortbildungszielen .....	12
2	Geförderte und finanzieller Aufwand 1997, 1998 und 1999 nach Ländern, Fortbildungsstätten und Fortbildungszielen .....	18
3	Geförderte, Voll- und Teilzeitfälle 1999 nach Geschlecht, Ländern und Fortbildungsstätten .....	35
4	Geförderte 1999 nach Ländern, Gesamteinkommen und Geschlecht .....	38
5	Geförderte und durchschnittlicher monatlicher Förderungsbetrag 1999 nach Ländern und Fortbildungsstätten .....	39
6	Geförderte 1999 nach Fortbildungsstätten, Altersgruppen, Voll-, Teilzeitfällen und Geschlecht .....	42
7	Geförderte 1999 nach Fortbildungsstätten, Staatsangehörigkeit, Voll-, Teilzeitfällen und Geschlecht .....	45
8	Geförderte 1999 nach Fortbildungsstätten, Art eines bereits erworbenen berufsqualifizierenden Ausbildungsabschlusses, Voll-, Teilzeitfällen und Geschlecht .....	48
9	Geförderte 1999 nach Dauer der Maßnahme, Fortbildungsstätten, Voll-, Teilzeitfällen und Geschlecht .....	51
10	Geförderte 1999 nach Fortbildungsstätten, Familienstand und Geschlecht .....	54

## Gebietsstand

Die Angaben für **Deutschland** beziehen sich auf die Bundesrepublik Deutschland nach dem Gebietsstand seit dem 3.10.1990.

## Zeichenerklärung

- = nichts vorhanden
- . = Zahlenwert unbekannt oder geheimzuhalten

## Auf- und Abrundungen

Im allgemeinen ist ohne Rücksicht auf die Endsumme auf- bzw. abgerundet worden. Deshalb können sich bei der Summierung von Einzelangaben geringfügige Abweichungen in der Endsumme ergeben.

## Auf- und Ausgliederungen

Die vollständige Aufgliederung einer Summe ist durch das Wort **davon** kenntlich gemacht. Auf das Wort **davon** ist verzichtet worden, wenn aus Aufbau und Wortlaut von Tabellenkopf und Vorspalte unmissverständlich hervorgeht, dass es sich um eine Aufgliederung handelt. Die teilweise Ausgliederung einer Summe ist durch das Wort **darunter** gekennzeichnet. Bei teilweiser Ausgliederung nach verschiedenen nicht summierbaren Merkmalen sind die Worte **und zwar** gebraucht worden.

## **Vorbemerkung**

In der vorliegenden Veröffentlichung für 1999 werden die Ergebnisse der Statistik zum Aufstiegsfortbildungsförderungsgesetz zum dritten Mal im Rahmen der Fachserie 11 veröffentlicht. Die Ergebnisse für 1996 sind als Arbeitsunterlage publiziert worden.

Rechtsgrundlage dieser Bundesstatistik ist § 27 des Bundesgesetzes zur Förderung der beruflichen Aufstiegsfortbildung (Aufstiegsfortbildungsförderungsgesetz - AFBG) vom 23. April 1996 (BGBl. I S. 623). Erfasst werden detaillierte Angaben zum sozialen und finanziellen Hintergrund der Geförderten und ihrer Ehegatten sowie die Höhe und Zusammensetzung des finanziellen Bedarfs der Geförderten und der errechneten Förderungsbeträge.

Diese Angaben werden der amtlichen Statistik von den mit der Berechnung der Förderungsbeträge beauftragten Landesrechenzentren als Auszug aus deren Eingabedaten und Rechenergebnissen in anonymisierter Form zur Verfügung gestellt (Sekundärstatistik).

Der Tabellenteil dieser Veröffentlichung gibt zunächst einen Überblick über die Zahl der Geförderten sowie über den finanziellen Aufwand im Jahr 1999. Dabei wird insbesondere nach Art und Umfang der Förderung unterschieden. Anschließend werden Angaben über den sozialen Hintergrund der Geförderten dargestellt. Die Tabellen enthalten Informationen über Alter, Familienstand, Staatsangehörigkeit und berufliche Vorbildung der Geförderten sowie ihr Gesamteinkommen. Bis auf Tabelle 4 sind alle Tabellen nach der Art der Fortbildungsstätte gegliedert (nähere Einzelheiten hierzu können den nachfolgenden Erläuterungen entnommen werden).

# Erläuterungen

## Allgemeines

In dieser Veröffentlichung wird ausschließlich die Förderung nach dem Aufstiegsfortbildungsförderungsgesetz (AFBG) dargestellt. Dieses Gesetz verfolgt das Ziel, Teilnehmer und Teilnehmerinnen an Maßnahmen der beruflichen Fortbildung durch finanzielle Unterstützung abzusichern. Das Gesetz ist ein umfassendes Förderinstrument für die berufliche Fortbildung in nahezu allen Berufsbereichen, und zwar unabhängig davon, in welcher Form sie durchgeführt wird (Vollzeit/Teilzeit/ schulisch/ausserschulisch).

Das Aufstiegsfortbildungsförderungsgesetz wird im Auftrag des Bundes von den Ländern ausgeführt, die die dafür zuständigen Behörden bestimmt haben. Zuständige Behörden sind in der Regel die Ämter für Ausbildungsförderung bei den Kreisen und kreisfreien Städten am gewöhnlichen Aufenthaltsort des Antragstellers. Ausnahmen bestehen in Bremen, Hamburg, Hessen, Niedersachsen, Nordrhein-Westfalen, Sachsen, Schleswig-Holstein und Thüringen. Die zuständigen Behörden nehmen die Anträge auf Aufstiegsfortbildungsförderung nach dem AFBG entgegen, treffen die zur Entscheidung über den Antrag erforderlichen Feststellungen, entscheiden über den Antrag, erlassen den Bescheid hierüber und zahlen die Zuschüsse aus. Die Darlehen werden von der Deutschen Ausgleichsbank (DtA) ausgezahlt, mit der hierüber ein gesonderter Darlehensvertrag geschlossen werden muss. Die Berechnung der Förderungsbeträge erfolgt dabei durch zentrale Rechenzentren, die von den Obersten Landesbehörden für Aufstiegsfortbildungsförderung mit diesen Aufgaben betraut sind.

## Dauer der Förderung

Die Dauer der Förderung richtet sich grundsätzlich nach der Dauer der Fortbildungsmaßnahme. Vollzeitmaßnahmen dürfen in der Regel bis zu 24 Monaten, Teilzeitmaßnahmen in der Regel bis zu 48 Monaten dauern (Förderungshöchstdauer). Findet die Förderung nicht in einem zusammenhängenden Kurs oder Lehrgang statt, sondern gliedert sich in mehrere Teile, dann müssen sämtliche Teile innerhalb eines bestimmten Zeitraums absolviert werden. Dieser maximale Zeitrahmen beträgt bei Vollzeitmaßnahmen 36 Monate, bei Teilzeitmaßnahmen 48 Monate. Werden Maßnahmen abwechselnd in Vollzeit- und Teilzeitform absolviert, dann werden die Förderungshöchstdauer und der maximale Zeitrahmen individuell von der zuständigen Behörde festgelegt.

## Finanzieller Aufwand

Die mit der Berechnung der Förderungsbeträge beauftragten Länder-Rechenzentren leiten im Auftrage der

zuständigen Obersten Landesbehörden für Aufstiegsfortbildungsförderung die statistischen Angaben als Auszug aus ihren Eingabedaten und Rechenergebnissen an die amtliche Statistik weiter.

Die Geförderten erhalten folgende Leistungen:

Teilnehmer an **Vollzeitveranstaltungen** erhalten vom Staat einen monatlichen **Unterhaltsbeitrag** zum Lebensunterhalt. Die Unterhaltsbeiträge betragen bis zu

- 1 065 DM für Alleinstehende ohne Kind  
(davon 383 DM Zuschuss/682 DM Darlehen)
- 1 315 DM für Alleinstehende mit einem Kind  
(383 DM/932 DM)
- 1 485 DM für Verheiratete (383 DM/1 102 DM)
- 1 735 DM für Verheiratete mit einem Kind  
(383 DM/1 352 DM)
- 1 985 DM für Verheiratete mit zwei Kindern  
(383 DM/1 602 DM).

Für jedes weitere Kind erhöht sich der Darlehensanteil des Unterhaltsbeitrages um 250 DM. Alleinerziehende können darüber hinaus sowohl bei Vollzeit- als auch bei Teilzeitmaßnahmen einen monatlichen **Zuschuss** bis zu 200 DM zu den notwendigen **Kinderbetreuungskosten** erhalten. Ab dem 1. Juli 1999 stiegen die Unterhaltsbeiträge um jeweils 20 DM.

Die Höhe des monatlichen Unterhaltsbedarfs lehnt sich an den BAföG-Bedarfssatz für Fachschüler mit abgeschlossener Berufsausbildung an, der Zuschlag für die Krankenversicherung an den BAföG-Bedarfssatz für Studenten.

Die Unterhaltsbeiträge sind **einkommens- und vermögensabhängig**. Sie reduzieren sich daher um etwaiges anrechenbares Einkommen und Vermögen des Teilnehmers bzw. anrechenbares Einkommen seines von ihm nicht dauernd getrennt lebenden Ehegatten.

Bei **Voll- und Teilzeitmaßnahmen** ist zur Finanzierung der Lehrgangs- und Prüfungsgebühren ein einkommens- und vermögensunabhängiger **Maßnahmebeitrag** vorgesehen. Die Teilnehmer erhalten ein zinsgünstiges Bankdarlehen in Höhe der tatsächlich anfallenden Gebühren, höchstens jedoch 20 000 DM.

## Fortbildungsstätten

Als Fortbildungsstätten gelten hier alle Einrichtungen (öffentliche und private Schulen, öffentliche und private Institute, Fernunterrichtsinstitute), die eine nach dem AFBG förderungsfähige Fortbildung vermitteln.



## Fortbildungsziel

Förderungsfähige Fortbildungsveranstaltungen müssen folgende Kriterien erfüllen:

- Der angestrebte Fortbildungsabschluss muss eine abgeschlossene **Erstausbildung** in einem nach dem Berufsbildungsgesetz, der Handwerksordnung oder bundes- oder landesrechtlich anerkannten Beruf voraussetzen.
- Die Maßnahme muss gezielt auf öffentlich-rechtliche Fortbildungsprüfungen vorbereiten, die über dem Niveau einer Facharbeiter-, Gesellen-, Gehilfenprüfung oder eines Berufsfachschulabschlusses liegen. Dazu gehören Kurse und Lehrgänge, die auf Fortbildungsabschlüsse vorbereiten, die auf folgenden Grundlagen beruhen:
  - § 46 Abs. 1 BBiG (z. B. Bankfachwirt, Betriebswirt, Elektroniktechniker, Industriemeister, Fachkaufmann, Restaurator, Werbefachwirt),
  - § 46 Abs. 2 BBiG bzw. § 42 Abs. 2 HwO (z. B. Fachagrarwirt, Industriefachwirt, Wirtschaftsinformatiker, Geprüfter Industriemeister, Polier, Tierpflegemeister),
  - § 81 BBiG (z. B. Milchwirtschaftlicher Labormeister),
  - § 95 BBiG (Meister der städtischen Hauswirtschaft),
  - § 45 HwO (z. B. Bäckermeister, Fotografenmeister, Klempnermeister, Zahntechnikermeister),
  - § 122 HwO (z. B. Feinoptikermeister, Herrenschneidermeister, Zweiradmechanikermeister),
  - § 124 des Seemannsgesetzes (Schiffsbetriebsmeister),
  - landesrechtliche Fortbildungsregelungen für Berufe im Gesundheitswesen sowie im Bereich der sozialpflegerischen und sozialpädagogischen Berufe (z. B. Fachkrankenpfleger, Fachkinderkrankenpfleger, Krankenpflege-Lehrkräfte) sowie sonstige landesrechtliche Bestimmungen.

## Geförderte

Handwerker und andere Fachkräfte, die sich auf den Fortbildungsabschluss zu Handwerks- oder Industriemeistern, Technikern, Fachkaufleuten oder Betriebswirten vorbereiten, können die Aufstiegsförderung beantragen. Voraussetzung ist eine nach dem Berufsbildungsgesetz (BBiG) oder nach der Handwerksordnung (HwO) anerkannte, abgeschlossene **Erstausbildung** oder ein vergleichbarer Berufsabschluss. Gefördert werden Bildungsmaßnahmen im Bereich der gewerblichen Wirtschaft, der freien Berufe sowie der Haus- und Landwirtschaft. Sie müssen gezielt auf entsprechende anerkannte Prüfungen nach der Handwerksordnung, dem Berufsbildungsgesetz oder nach Bundes- oder Landesrecht vorbereiten. Auch zahl-

reiche landesrechtlich geregelte Fortbildungen für Berufe im Gesundheitswesen, in der Sozialpflege und Sozialpädagogik sind förderungsfähig. Bedingung ist, dass der angestrebte Abschluss der Qualifizierungsmaßnahme über dem Niveau einer Facharbeiter-, Gesellen- und Gehilfenprüfung oder eines Berufsfachschulabschlusses liegen muss.

Nicht gefördert werden Fortbildungsabschlüsse, die oberhalb der Meisterebene liegen, wie z. B. ein Hochschulabschluss.

Förderungsberechtigt sind Deutsche und bestimmte Gruppen von bevorrechtigten Ausländern, die sich bereits 5 Jahre rechtmäßig in Deutschland aufgehalten haben und erwerbstätig gewesen sind.

## Vollzeit-/Teilzeitfälle bzw. Vollzeit-/Teilzeitmaßnahmen

Die Fortbildungsmaßnahme muss mindestens 400 Stunden umfassen.

Bei Vollzeitmaßnahmen müssen in der Regel Lehrveranstaltungen wöchentlich an fünf Werktagen mit mindestens 25 Unterrichtsstunden stattfinden. Vollzeitfortbildungen dürfen insgesamt nicht länger als zwei Jahre dauern.

Bei Teilzeitmaßnahmen müssen die Lehrveranstaltungen innerhalb eines halben Jahres mindestens 150 Unterrichtsstunden umfassen. Teilzeitmaßnahmen dürfen insgesamt nicht länger als vier Jahre dauern.

## Zuschuss/Darlehen

Die Förderung nach dem AFBG wird teils als Zuschuss, teils als Darlehen geleistet.

Als **Zuschuss** werden gewährt:

- ein Teil des Unterhaltsbeitrages bei Vollzeitmaßnahmen (maximal 383 DM bzw. ab 1. Juli 1999 393 DM),
- die Kinderbetreuungskosten bei Voll- und Teilzeitmaßnahmen (maximal 200 DM).

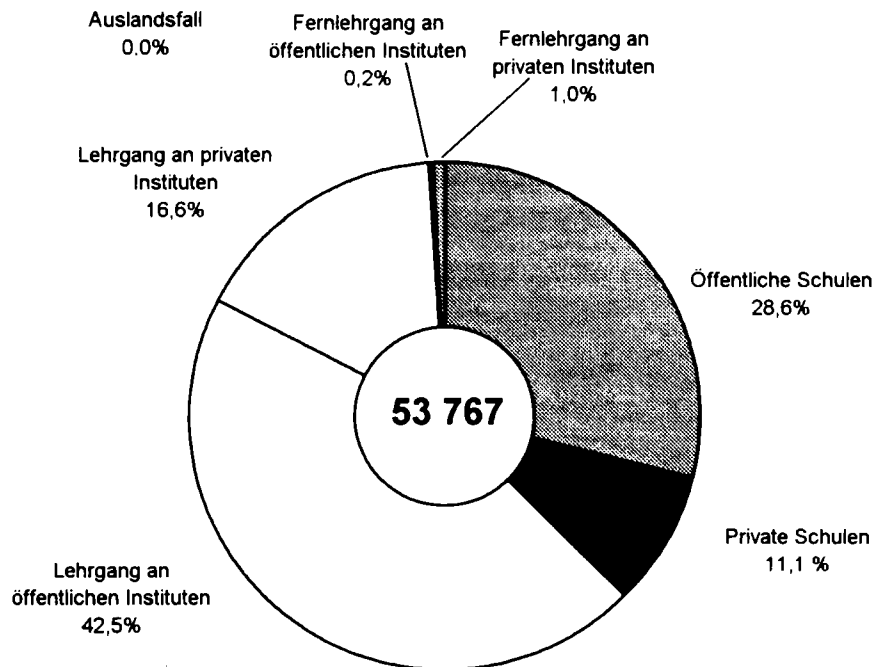
Als **Darlehen** werden gewährt:

- ein Teil des Unterhaltsbeitrages bei Vollzeitmaßnahmen (zur Höhe siehe unter „Finanzieller Aufwand“),
- der Maßnahmebeitrag bei Voll- und Teilzeitmaßnahmen.

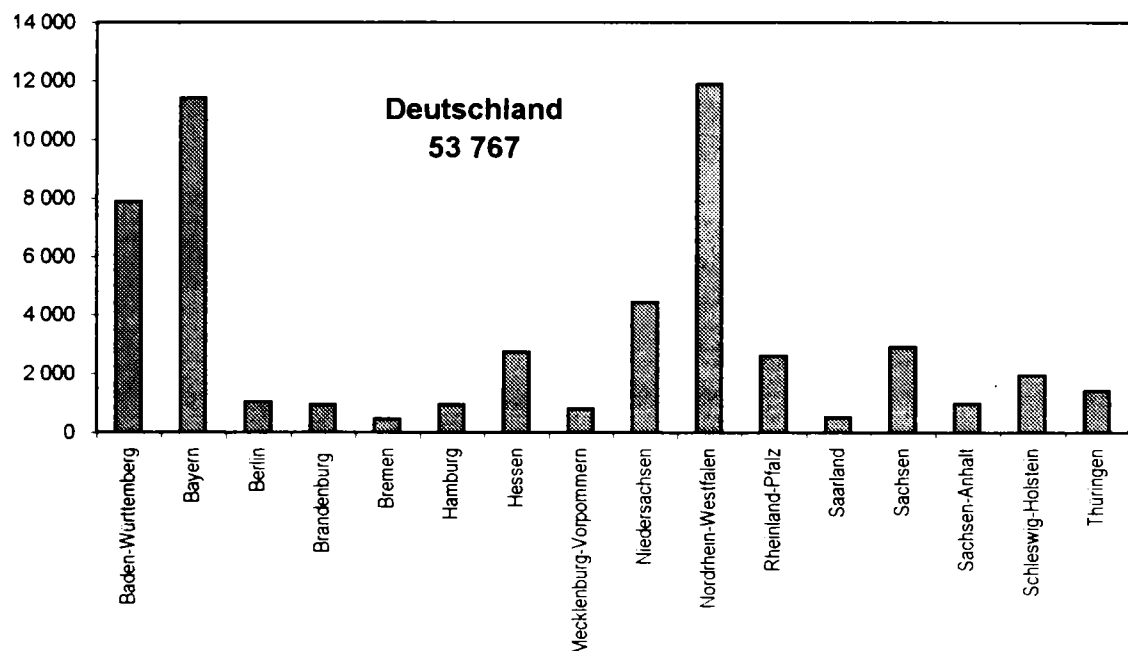
Der Geförderte kann frei entscheiden, ob und in welcher Höhe er das Darlehen in Anspruch nimmt. Er kann auch ein geringeres Darlehen nehmen, als ihm zusteht. In der AFBG-Statistik kann nur das bewilligte Darlehen nachgewiesen werden, nicht aber das tatsächlich in Anspruch genommene.

# AFBG-Statistik 1999

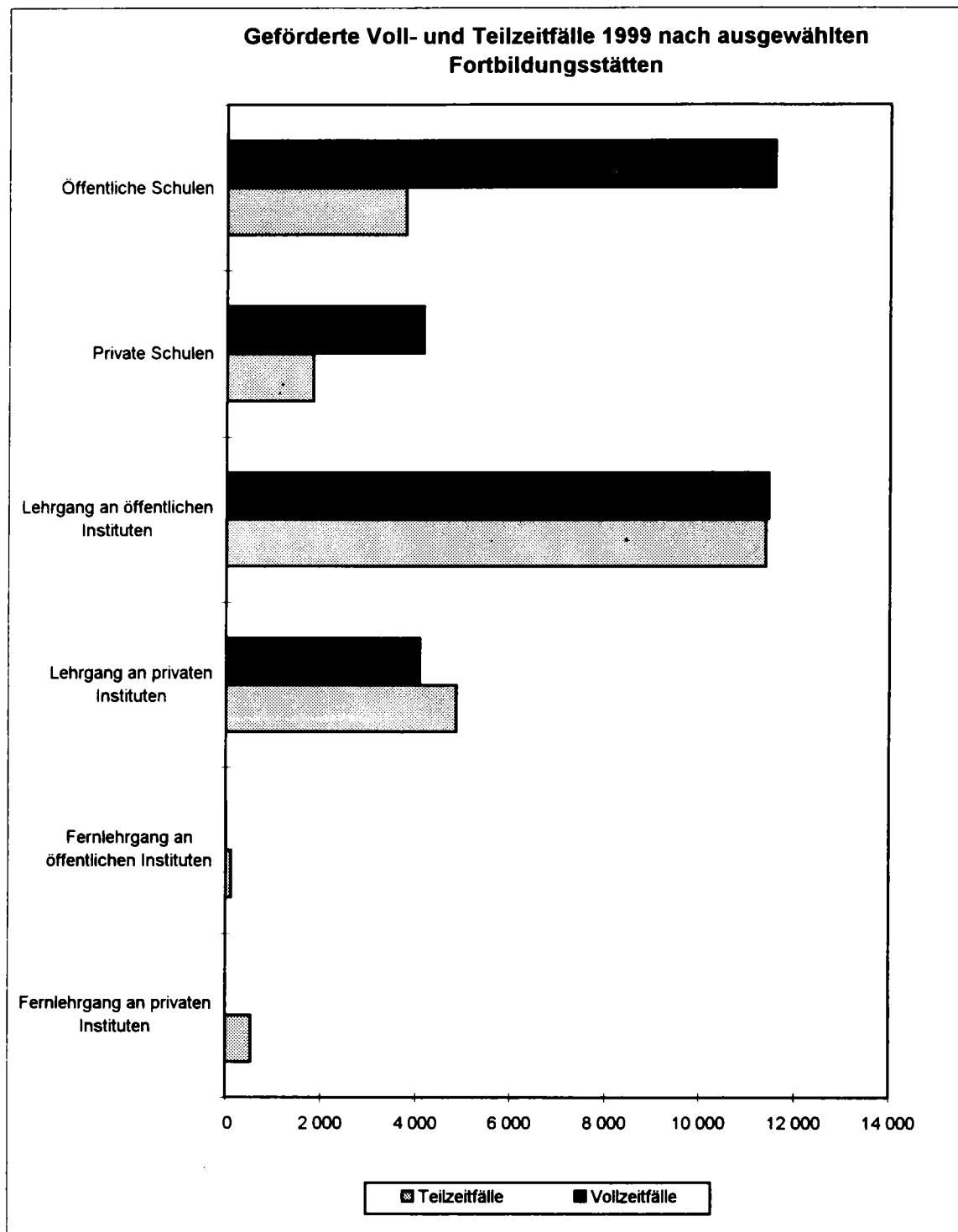
## Geförderte 1999 nach Fortbildungsstätten



## Geförderte 1999 nach Ländern



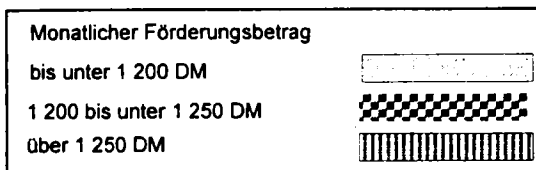
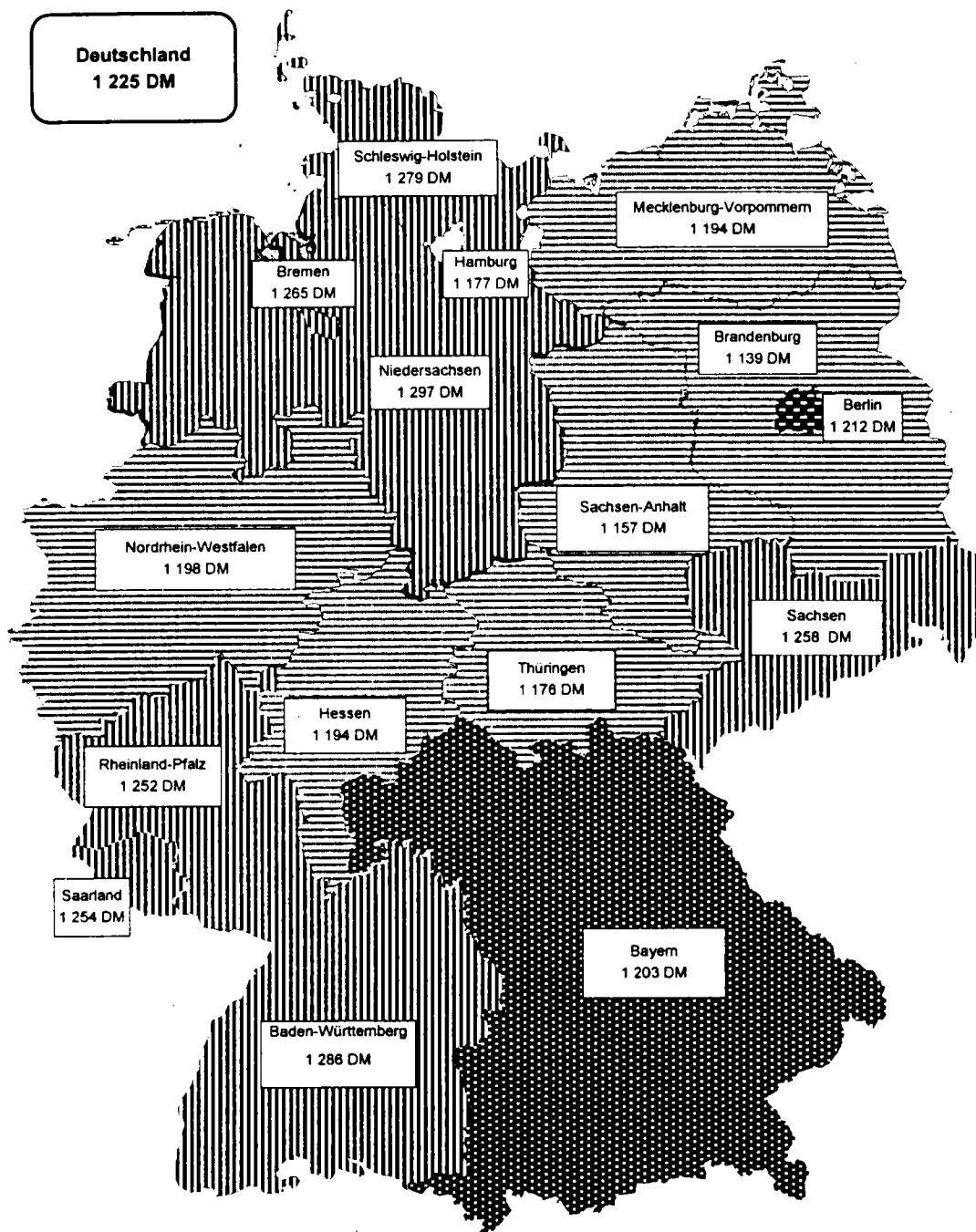
# AFBG-Statistik 1999



Statistisches Bundesamt, Fachserie 11, Reihe 8, 1999

# AFBG-Statistik 1999

## Durchschnittlicher Förderungsbetrag pro Person und Monat



Statistisches Bundesamt, Fachserie 11, Reihe 8, 1999

# **Tabellenteil**

# 1 Geförderte und finanzieller Aufwand 1999 nach Ländern, Fortbildungsstätten und Fortbildungszielen

Land	Geförderte			Finanzieller Aufwand		
	insgesamt	Vollzeit	Teilzeit	zusammen	Zuschuss	Darlehen
	Anzahl			1 000 DM		

## Insgesamt

Baden-Württemberg .....	7 571	4 300	3 271	44 281	6 471	37 809
Bayern .....	11 360	7 692	3 668	68 067	10 016	58 050
Berlin .....	1 136	706	430	9 152	1 316	7 836
Brandenburg .....	1 003	484	519	7 052	795	6 257
Bremen .....	392	212	180	2 306	372	1 934
Hamburg .....	1 161	632	529	7 702	1 255	6 447
Hessen .....	3 654	2 175	1 479	23 495	3 739	19 756
Mecklenburg-Vorpommern .....	867	264	603	4 461	474	3 988
Niedersachsen .....	4 440	2 975	1 465	34 445	5 413	29 032
Nordrhein-Westfalen .....	11 550	6 588	4 962	83 178	11 087	72 092
Rheinland-Pfalz .....	2 452	1 326	1 126	15 544	2 089	13 455
Saarland .....	527	196	331	2 387	303	2 085
Sachsen .....	3 328	1 119	2 209	15 347	1 486	13 862
Sachsen-Anhalt .....	950	394	556	5 216	645	4 572
Schleswig-Holstein .....	1 932	1 430	502	14 212	2 259	11 953
Thüringen .....	1 444	776	668	8 992	1 250	7 743
<b>Deutschland ...</b>	<b>53 767</b>	<b>31 269</b>	<b>22 498</b>	<b>345 838</b>	<b>48 968</b>	<b>296 870</b>

## Nach Fortbildungsstätten

### Öffentliche Schulen

Baden-Württemberg .....	3 233	2 631	602	21 892	4 405	17 488
Bayern .....	3 160	2 795	365	19 952	4 327	15 625
Berlin .....	618	419	199	5 150	854	4 296
Brandenburg .....	400	269	131	3 409	472	2 937
Bremen .....	32	32	-	247	59	189
Hamburg .....	222	219	3	1 576	470	1 106
Hessen .....	1 596	1 334	262	11 882	2 423	9 460
Mecklenburg-Vorpommern .....	532	183	349	2 952	312	2 641
Niedersachsen .....	805	674	131	5 792	1 431	4 362
Nordrhein-Westfalen .....	915	859	56	6 241	1 682	4 559
Rheinland-Pfalz .....	796	610	186	5 651	1 072	4 579
Saarland .....	230	130	100	1 193	198	995
Sachsen .....	1 674	594	1 080	7 815	744	7 072
Sachsen-Anhalt .....	482	238	244	2 857	398	2 459
Schleswig-Holstein .....	258	257	1	1 371	416	955
Thüringen .....	402	341	61	2 898	686	2 212
<b>Deutschland ...</b>	<b>15 355</b>	<b>11 585</b>	<b>3 770</b>	<b>100 880</b>	<b>19 947</b>	<b>80 933</b>

# 1 Geförderte und finanzieller Aufwand 1999 nach Ländern, Fortbildungsstätten und Fortbildungszielen

Land	Geförderte			Finanzieller Aufwand		
	insgesamt	Vollzeit	Teilzeit	zusammen	Zuschuss	Darlehen
	Anzahl			1 000 DM		

## Private Schulen

Baden-Württemberg .....	438	268	170	3 286	429	2 858
Bayern .....	1 366	1 086	280	8 795	1 534	7 261
Berlin .....	43	27	16	308	48	260
Brandenburg .....	86	53	33	785	91	694
Bremen .....	142	130	12	1 290	243	1 048
Hamburg .....	1	1	-	9	3	6
Hessen .....	126	78	48	1 071	156	915
Mecklenburg-Vorpommern .....	46	31	15	321	64	258
Niedersachsen .....	718	459	259	5 701	740	4 961
Nordrhein-Westfalen .....	2 249	1 463	786	17 693	2 511	15 182
Rheinland-Pfalz .....	141	103	38	1 367	186	1 181
Saarland .....	83	32	51	409	60	349
Sachsen .....	239	200	39	1 721	296	1 425
Sachsen-Anhalt .....	59	40	19	494	79	415
Schleswig-Holstein .....	202	165	37	1 468	263	1 205
Thüringen .....	25	9	16	121	15	106
<b>Deutschland ...</b>	<b>5 964</b>	<b>4 145</b>	<b>1 819</b>	<b>44 841</b>	<b>6 718</b>	<b>38 123</b>

## Lehrgang an öffentlichen Instituten

Baden-Württemberg .....	2 454	960	1 494	12 558	1 155	11 403
Bayern .....	5 599	3 382	2 217	33 507	3 663	29 844
Berlin .....	378	217	161	3 125	358	2 767
Brandenburg .....	465	146	319	2 556	208	2 348
Bremen .....	127	37	90	502	52	450
Hamburg .....	-	-	-	-	-	-
Hessen .....	1 699	707	992	9 467	1 069	8 398
Mecklenburg-Vorpommern .....	252	42	210	1 019	78	941
Niedersachsen .....	2 527	1 664	863	20 515	2 975	17 541
Nordrhein-Westfalen .....	5 867	2 913	2 954	41 955	4 536	37 419
Rheinland-Pfalz .....	1 252	506	746	7 215	683	6 532
Saarland .....	103	16	87	347	23	324
Sachsen .....	601	190	411	2 999	269	2 729
Sachsen-Anhalt .....	340	100	240	1 587	144	1 443
Schleswig-Holstein .....	216	156	60	1 452	294	1 158
Thüringen .....	968	414	554	5 714	527	5 186
<b>Deutschland ...</b>	<b>22 848</b>	<b>11 450</b>	<b>11 398</b>	<b>144 518</b>	<b>16 036</b>	<b>128 481</b>

# 1 Geförderte und finanzieller Aufwand 1999 nach Ländern, Fortbildungsstätten und Fortbildungszielen

Land	Geförderte			Finanzieller Aufwand		
	insgesamt	Vollzeit	Teilzeit	zusammen	Zuschuss	Darlehen
	Anzahl			1 000 DM		

## Lehrgang an privaten Instituten

Baden-Württemberg .....	1 332	439	893	6 292	483	5 809
Bayern .....	962	428	534	5 213	491	4 722
Berlin .....	89	42	47	547	53	494
Brandenburg .....	45	16	29	283	24	259
Bremen .....	90	13	77	263	18	245
Hamburg .....	934	412	522	6 109	782	5 326
Hessen .....	198	56	142	995	91	904
Mecklenburg-Vorpommern .....	19	4	15	76	9	67
Niedersachsen .....	346	178	168	2 336	267	2 069
Nordrhein-Westfalen .....	2 454	1 352	1 102	17 169	2 356	14 813
Rheinland-Pfalz .....	239	106	133	1 250	145	1 104
Saarland .....	106	18	88	424	22	402
Sachsen .....	776	135	641	2 751	177	2 574
Sachsen-Anhalt .....	47	14	33	229	22	207
Schleswig-Holstein .....	1 254	852	402	9 911	1 286	8 625
Thüringen .....	47	12	35	249	21	227
<b>Deutschland ...</b>	<b>8 938</b>	<b>4 077</b>	<b>4 861</b>	<b>54 097</b>	<b>6 247</b>	<b>47 850</b>

## Fernlehrgang an öffentlichen Instituten

Baden-Württemberg .....	13	-	13	30	-	30
Bayern .....	51	1	50	146	-	146
Berlin .....	3	1	2	16	3	13
Brandenburg .....	1	-	1	4	-	4
Bremen .....	-	-	-	-	-	-
Hamburg .....	-	-	-	-	-	-
Hessen .....	8	-	8	17	-	17
Mecklenburg-Vorpommern .....	15	4	11	84	11	73
Niedersachsen .....	4	-	4	10	-	10
Nordrhein-Westfalen .....	13	-	13	19	-	19
Rheinland-Pfalz .....	1	-	1	-	-	-
Saarland .....	-	-	-	-	-	-
Sachsen .....	-	-	-	-	-	-
Sachsen-Anhalt .....	12	2	10	31	1	30
Schleswig-Holstein .....	-	-	-	-	-	-
Thüringen .....	2	-	2	11	-	11
<b>Deutschland ...</b>	<b>123</b>	<b>8</b>	<b>115</b>	<b>368</b>	<b>15</b>	<b>352</b>



# 1 Geförderte und finanzieller Aufwand 1999 nach Ländern, Fortbildungsstätten und Fortbildungszielen

Land	Geförderte			Finanzieller Aufwand		
	insgesamt	Vollzeit	Teilzeit	zusammen	Zuschuss	Darlehen
	Anzahl			1 000 DM		

## Fernlehrgang an privaten Instituten

Baden-Württemberg .....	101	2	99	222	-	222
Bayern .....	222	-	222	453	1	452
Berlin .....	5	-	5	6	-	6
Brandenburg .....	6	-	6	16	-	16
Bremen .....	1	-	1	3	-	3
Hamburg .....	4	-	4	8	-	8
Hessen .....	27	-	27	62	-	62
Mecklenburg-Vorpommern .....	3	-	3	9	-	9
Niedersachsen .....	40	-	40	90	-	90
Nordrhein-Westfalen .....	51	1	50	97	2	95
Rheinland-Pfalz .....	23	1	22	61	2	59
Saarland .....	5	-	5	14	-	14
Sachsen .....	38	-	38	62	-	62
Sachsen-Anhalt .....	10	-	10	18	-	18
Schleswig-Holstein .....	2	-	2	10	-	10
Thüringen .....	-	-	-	-	-	-
<b>Deutschland ...</b>	<b>538</b>	<b>4</b>	<b>534</b>	<b>1 131</b>	<b>5</b>	<b>1 126</b>

## Auslandsfall (§ 5 Abs. 2)

Baden-Württemberg .....	-	-	-	-	-	-
Bayern .....	-	-	-	-	-	-
Berlin .....	-	-	-	-	-	-
Brandenburg .....	-	-	-	-	-	-
Bremen .....	-	-	-	-	-	-
Hamburg .....	-	-	-	-	-	-
Hessen .....	-	-	-	-	-	-
Mecklenburg-Vorpommern .....	-	-	-	-	-	-
Niedersachsen .....	-	-	-	-	-	-
Nordrhein-Westfalen .....	1	-	1	4	-	4
Rheinland-Pfalz .....	-	-	-	-	-	-
Saarland .....	-	-	-	-	-	-
Sachsen .....	-	-	-	-	-	-
Sachsen-Anhalt .....	-	-	-	-	-	-
Schleswig-Holstein .....	-	-	-	-	-	-
Thüringen .....	-	-	-	-	-	-
<b>Deutschland ...</b>	<b>1</b>	<b>-</b>	<b>1</b>	<b>4</b>	<b>-</b>	<b>4</b>

# 1 Geförderte und finanzieller Aufwand 1999 nach Ländern, Fortbildungsstätten und Fortbildungszielen

Land	Geförderte			Finanzieller Aufwand		
	insgesamt	Vollzeit	Teilzeit	zusammen	Zuschuss	Darlehen
	Anzahl			1 000 DM		

## Nach Fortbildungszielen

### Berufsbildungsgesetz

Baden-Württemberg .....	2 934	1 208	1 726	13 796	1 847	11 949
Bayern .....	2 820	1 564	1 256	13 704	2 165	11 539
Berlin .....	273	158	115	1 805	343	1 462
Brandenburg .....	157	97	60	1 162	183	979
Bremen .....	64	21	43	293	35	257
Hamburg .....	60	8	52	195	10	185
Hessen .....	835	279	556	3 629	508	3 121
Mecklenburg-Vorpommern .....	127	59	68	755	104	651
Niedersachsen .....	1 195	711	484	7 165	1 379	5 786
Nordrhein-Westfalen .....	2 792	1 541	1 251	18 340	2 576	15 764
Rheinland-Pfalz .....	343	164	179	1 715	276	1 439
Saarland .....	155	70	85	632	99	533
Sachsen .....	653	19	634	1 457	23	1 434
Sachsen-Anhalt .....	202	128	74	1 168	219	949
Schleswig-Holstein .....	466	249	217	2 589	394	2 195
Thüringen .....	405	294	111	2 620	579	2 041
<b>Deutschland ...</b>	<b>13 481</b>	<b>6 570</b>	<b>6 911</b>	<b>71 025</b>	<b>10 741</b>	<b>60 284</b>

### Handwerksordnung

Baden-Württemberg .....	3 788	2 454	1 334	25 658	3 724	21 934
Bayern .....	6 459	4 595	1 864	42 862	5 516	37 346
Berlin .....	778	472	306	6 720	812	5 908
Brandenburg .....	823	374	449	5 736	592	5 144
Bremen .....	210	80	130	868	111	758
Hamburg .....	492	321	171	4 341	633	3 708
Hessen .....	1 875	1 127	748	13 625	1 846	11 779
Mecklenburg-Vorpommern .....	702	176	526	3 422	304	3 118
Niedersachsen .....	2 948	2 018	930	25 008	3 496	21 512
Nordrhein-Westfalen .....	7 817	4 298	3 519	58 528	6 947	51 581
Rheinland-Pfalz .....	1 815	951	864	11 764	1 428	10 336
Saarland .....	271	104	167	1 328	173	1 155
Sachsen .....	2 252	721	1 531	11 185	897	10 288
Sachsen-Anhalt .....	735	257	478	3 966	407	3 559
Schleswig-Holstein .....	1 059	815	244	9 036	1 258	7 777
Thüringen .....	1 038	482	556	6 368	670	5 697
<b>Deutschland ...</b>	<b>33 062</b>	<b>19 245</b>	<b>13 817</b>	<b>230 416</b>	<b>28 815</b>	<b>201 600</b>

# 1 Geförderte und finanzieller Aufwand 1999 nach Ländern, Fortbildungsstätten und Fortbildungszielen

Land	Geförderte			Finanzieller Aufwand		
	insgesamt	Vollzeit	Teilzeit	zusammen	Zuschuss	Darlehen
	Anzahl			1 000 DM		

## Vergleichbares Bundesrecht

Baden-Württemberg .....	225	146	79	1 203	184	1 020
Bayern .....	750	461	289	3 841	699	3 141
Berlin .....	7	3	4	12	3	9
Brandenburg .....	5	2	3	32	2	29
Bremen .....	6	6	-	45	10	35
Hamburg .....	20	16	4	112	23	89
Hessen .....	88	53	35	473	98	375
Mecklenburg-Vorpommern .....	7	6	1	56	13	43
Niedersachsen .....	19	11	8	90	20	70
Nordrhein-Westfalen .....	506	355	151	3 070	742	2 329
Rheinland-Pfalz .....	74	40	34	435	69	365
Saarland .....	8	3	5	22	4	19
Sachsen .....	413	369	44	2 630	551	2 079
Sachsen-Anhalt .....	3	1	2	26	5	21
Schleswig-Holstein .....	-	-	-	-	-	-
Thüringen .....	1	-	1	5	-	5
<b>Deutschland ...</b>	<b>2 132</b>	<b>1 472</b>	<b>660</b>	<b>12 053</b>	<b>2 422</b>	<b>9 631</b>

## Vergleichbares Landesrecht

Baden-Württemberg .....	624	492	132	3 624	717	2 907
Bayern .....	1 331	1 072	259	7 660	1 637	6 024
Berlin .....	78	73	5	614	158	457
Brandenburg .....	18	11	7	122	17	105
Bremen .....	112	105	7	1 099	216	884
Hamburg .....	589	287	302	3 054	589	2 465
Hessen .....	856	716	140	5 767	1 286	4 481
Mecklenburg-Vorpommern .....	31	23	8	228	53	175
Niedersachsen .....	278	235	43	2 183	518	1 664
Nordrhein-Westfalen .....	435	394	41	3 240	822	2 418
Rheinland-Pfalz .....	220	171	49	1 630	315	1 315
Saarland .....	93	19	74	404	27	377
Sachsen .....	10	10	-	75	15	60
Sachsen-Anhalt .....	10	8	2	56	14	42
Schleswig-Holstein .....	407	366	41	2 588	606	1 981
Thüringen .....	-	-	-	-	-	-
<b>Deutschland ...</b>	<b>5 092</b>	<b>3 982</b>	<b>1 110</b>	<b>32 345</b>	<b>6 990</b>	<b>25 355</b>

## 2 Geförderte und finanzieller Aufwand 1997, 1998 und 1999 nach Ländern, Fortbildungsstätten und Fortbildungszielen

Fortbildungsstätte Fortbildungsziel	Berichts- jahr	Geförderte			Finanzieller Aufwand		
		insgesamt	Vollzeit	Teilzeit	zusammen	Zuschuss	Darlehen
		Anzahl			1 000 DM		

## Deutschland 1)

Insgesamt .....	1997	49 346	31 212	18 134	335 378	45 131	290 246
	1998	53 967	32 227	21 740	344 583	47 757	296 827
	1999	53 767	31 269	22 498	345 838	48 968	296 870

## Nach Fortbildungsstätten

Öffentliche Schulen .....	1997	14 568	11 156	3 412	95 198	17 984	77 214
	1998	15 578	11 848	3 730	99 669	19 646	80 023
	1999	15 355	11 585	3 770	100 880	19 947	80 933
Private Schulen .....	1997	3 254	2 437	817	24 439	3 698	20 741
	1998	4 511	3 186	1 325	33 244	4 965	28 279
	1999	5 964	4 145	1 819	44 841	6 718	38 123
Lehrgang an öffentlichen Instituten .....	1997	23 094	13 343	9 751	162 531	17 562	144 969
	1998	24 451	12 940	11 511	157 142	17 146	139 997
	1999	22 848	11 450	11 398	144 518	16 036	128 481
Lehrgang an privaten Instituten .....	1997	7 929	4 250	3 679	51 802	5 854	45 948
	1998	8 840	4 232	4 608	53 149	5 965	47 184
	1999	8 938	4 077	4 861	54 097	6 247	47 850
Fernlehrgang an öffentlichen Instituten .....	1997	112	16	96	438	22	416
	1998	116	15	101	341	23	319
	1999	123	8	115	368	15	352
Fernlehrgang an privaten Instituten .....	1997	385	9	376	948	11	937
	1998	468	6	462	1 037	12	1 025
	1999	538	4	534	1 131	5	1 126
Auslandsfall (§ 5 Abs. 2) .....	1997	4	1	3	22	1	21
	1998	3	-	3	-	-	-
	1999	1	-	1	4	-	4

## Nach Fortbildungszielen

Berufsbildungsgesetz .....	1997	10 240	5 505	4 735	54 882	8 267	46 615
	1998	12 508	6 108	6 400	63 700	9 479	54 220
	1999	13 481	6 570	6 911	71 025	10 741	60 284
Handwerksordnung .....	1997	33 999	21 828	12 171	248 818	30 409	218 409
	1998	34 719	21 017	13 702	239 073	29 441	209 633
	1999	33 062	19 245	13 817	230 416	28 815	201 600
Vergleichbares Bundesrecht .....	1997	1 655	1 093	562	9 396	1 614	7 782
	1998	2 182	1 449	733	12 560	2 369	10 190
	1999	2 132	1 472	660	12 053	2 422	9 631
Vergleichbares Landesrecht .....	1997	3 452	2 786	666	22 282	4 841	17 441
	1998	4 558	3 653	905	29 250	6 467	22 783
	1999	5 092	3 982	1 110	32 345	6 990	25 355

Fußnote siehe S. 34

**2 Geförderte und finanzieller Aufwand 1997, 1998 und 1999 nach Ländern, Fortbildungsstätten und Fortbildungszielen**

Fortbildungsstätte Fortbildungsziel	Berichts- jahr	Geförderte			Finanzieller Aufwand		
		insgesamt	Vollzeit	Teilzeit	zusammen	Zuschuss	Darlehen
		Anzahl			1 000 DM		

**Baden-Württemberg**

Insgesamt .....	1997	7 698	4 912	2 786	46 791	6 837	39 954
	1998	7 882	4 678	3 204	45 877	6 612	39 266
	1999	7 571	4 300	3 271	44 281	6 471	37 809

**Nach Fortbildungsstätten**

Öffentliche Schulen .....	1997	3 853	3 137	716	25 267	4 777	20 490
	1998	3 636	2 949	687	22 873	4 514	18 359
	1999	3 233	2 631	602	21 892	4 405	17 488
Private Schulen .....	1997	519	330	189	3 500	440	3 060
	1998	491	289	202	3 263	432	2 831
	1999	438	268	170	3 286	429	2 858
Lehrgang an öffentlichen Instituten .....	1997	2 345	1 060	1 285	12 970	1 186	11 784
	1998	2 474	993	1 481	13 133	1 176	11 957
	1999	2 454	960	1 494	12 558	1 155	11 403
Lehrgang an privaten Instituten .....	1997	892	383	509	4 850	430	4 420
	1998	1 188	444	744	6 409	487	5 921
	1999	1 332	439	893	6 292	483	5 809
Fernlehrgang an öffentlichen Instituten .....	1997	14	1	13	31	1	30
	1998	9	1	8	21	1	20
	1999	13	-	13	30	-	30
Fernlehrgang an privaten Instituten .....	1997	75	1	74	173	2	171
	1998	84	2	82	177	1	176
	1999	101	2	99	222	-	222
Auslandsfall (§ 5 Abs. 2) .....	1997	-	-	-	-	-	-
	1998	-	-	-	-	-	-
	1999	-	-	-	-	-	-

**Nach Fortbildungszielen**

Berufsbildungsgesetz .....	1997	2 557	1 284	1 273	12 895	1 818	11 077
	1998	2 891	1 249	1 642	13 520	1 845	11 675
	1999	2 934	1 208	1 726	13 796	1 847	11 949
Handwerksordnung .....	1997	4 436	3 112	1 324	29 703	4 284	25 419
	1998	4 198	2 835	1 363	27 478	3 829	23 650
	1999	3 788	2 454	1 334	25 658	3 724	21 934
Vergleichbares Bundesrecht .....	1997	167	89	78	906	113	792
	1998	208	124	84	1 209	177	1 032
	1999	225	146	79	1 203	184	1 020
Vergleichbares Landesrecht .....	1997	538	427	111	3 287	622	2 666
	1998	585	470	115	3 669	761	2 908
	1999	624	492	132	3 624	717	2 907

**2 Geförderte und finanzieller Aufwand 1997, 1998 und 1999 nach Ländern, Fortbildungsstätten und Fortbildungszielen**

Fortbildungsstätte  Fortbildungsziel	Berichts- jahr	Geförderte			Finanzieller Aufwand		
		insgesamt	Vollzeit	Teilzeit	zusammen	Zuschuss	Darlehen
		Anzahl			1 000 DM		

**Bayern**

Insgesamt .....	1997	10 319	7 485	2 834	66 634	9 140	57 494
	1998	11 408	7 962	3 446	70 107	10 169	59 938
	1999	11 360	7 692	3 668	68 067	10 016	58 050

**Nach Fortbildungsstätten**

Öffentliche Schulen .....	1997	2 957	2 643	314	18 314	3 858	14 457
	1998	3 169	2 837	332	20 161	4 375	15 786
	1999	3 160	2 795	365	19 952	4 327	15 625
Private Schulen .....	1997	941	778	163	7 074	1 065	6 009
	1998	1 240	956	284	8 120	1 342	6 778
	1999	1 366	1 086	280	8 795	1 534	7 261
Lehrgang an öffentlichen Instituten .....	1997	5 390	3 621	1 769	35 828	3 786	32 042
	1998	5 834	3 742	2 092	36 443	3 966	32 477
	1999	5 599	3 382	2 217	33 507	3 663	29 844
Lehrgang an privaten Instituten .....	1997	825	433	392	4 885	422	4 462
	1998	924	424	500	4 831	478	4 353
	1999	962	428	534	5 213	491	4 722
Fernlehrgang an öffentlichen Instituten .....	1997	27	4	23	71	4	67
	1998	32	1	31	103	1	102
	1999	51	1	50	146	-	146
Fernlehrgang an privaten Instituten .....	1997	178	5	173	452	5	447
	1998	209	2	207	451	8	442
	1999	222	-	222	453	1	452
Auslandsfall (§ 5 Abs. 2) .....	1997	1	1	-	10	1	9
	1998	-	-	-	-	-	-
	1999	-	-	-	-	-	-

**Nach Fortbildungszielen**

Berufsbildungsgesetz .....	1997	2 213	1 353	860	11 699	1 765	9 935
	1998	2 704	1 490	1 214	12 907	2 017	10 890
	1999	2 820	1 564	1 256	13 704	2 165	11 539
Handwerksordnung .....	1997	6 660	5 081	1 579	46 613	5 814	40 799
	1998	6 772	5 051	1 721	46 392	5 992	40 400
	1999	6 459	4 595	1 864	42 862	5 516	37 346
Vergleichbares Bundesrecht .....	1997	576	390	186	3 213	568	2 645
	1998	718	459	259	3 629	657	2 972
	1999	750	461	289	3 841	699	3 141
Vergleichbares Landesrecht .....	1997	870	661	209	5 108	993	4 115
	1998	1 214	962	252	7 179	1 503	5 677
	1999	1 331	1 072	259	7 660	1 637	6 024

## 2 Geförderte und finanzieller Aufwand 1997, 1998 und 1999 nach Ländern, Fortbildungsstätten und Fortbildungszielen

Fortbildungsstätte Fortbildungsziel	Berichts- jahr	Geförderte			Finanzieller Aufwand		
		insgesamt	Vollzeit	Teilzeit	zusammen	Zuschuss	Darlehen
		Anzahl			1 000 DM		

### Berlin

Insgesamt .....	1997	724	480	244	6 871	954	5 917
	1998	1 036	659	377	8 571	1 212	7 359
	1999	1 136	706	430	9 152	1 316	7 836

### Nach Fortbildungsstätten

Öffentliche Schulen .....	1997	263	203	60	2 583	456	2 126
	1998	480	340	140	4 192	685	3 507
	1999	618	419	199	5 150	854	4 296
Private Schulen .....	1997	14	3	11	77	4	74
	1998	31	16	15	248	29	219
	1999	43	27	16	308	48	260
Lehrgang an öffentlichen Instituten .....	1997	387	258	129	3 886	481	3 406
	1998	432	270	162	3 586	455	3 131
	1999	378	217	161	3 125	358	2 767
Lehrgang an privaten Instituten .....	1997	49	16	33	300	14	286
	1998	83	32	51	524	42	482
	1999	89	42	47	547	53	494
Fernlehrgang an öffentlichen Instituten .....	1997	3	-	3	6	-	6
	1998	3	1	2	8	1	7
	1999	3	1	2	16	3	13
Fernlehrgang an privaten Instituten .....	1997	8	-	8	19	-	19
	1998	7	-	7	12	-	12
	1999	5	-	5	6	-	6
Auslandsfall (§ 5 Abs. 2) .....	1997	-	-	-	-	-	-
	1998	-	-	-	-	-	-
	1999	-	-	-	-	-	-

### Nach Fortbildungszielen

Berufsbildungsgesetz .....	1997	104	51	53	667	94	572
	1998	202	111	91	1 288	235	1 052
	1999	273	158	115	1 805	343	1 462
Handwerksordnung .....	1997	534	355	179	5 505	665	4 840
	1998	747	472	275	6 611	798	5 813
	1999	778	472	306	6 720	812	5 908
Vergleichbares Bundesrecht .....	1997	11	4	7	44	9	34
	1998	9	4	5	45	6	38
	1999	7	3	4	12	3	9
Vergleichbares Landesrecht .....	1997	75	70	5	656	186	470
	1998	78	72	6	628	173	455
	1999	78	73	5	614	158	457

## 2 Geförderte und finanzieller Aufwand 1997, 1998 und 1999 nach Ländern, Fortbildungsstätten und Fortbildungszielen

Fortbildungsstätte Fortbildungsziel	Berichts- jahr	Geförderte			Finanzieller Aufwand		
		insgesamt	Vollzeit	Teilzeit	zusammen	Zuschuss	Darlehen
		Anzahl			1 000 DM		

### Brandenburg

Insgesamt .....	1997	801	297	504	4 827	398	4 428
	1998	943	402	541	5 746	573	5 173
	1999	1 003	484	519	7 052	795	6 257

### Nach Fortbildungsstätten

Öffentliche Schulen .....	1997	282	169	113	2 143	241	1 902
	1998	348	230	118	2 712	348	2 363
	1999	400	269	131	3 409	472	2 937
Private Schulen .....	1997	28	21	7	272	27	244
	1998	57	34	23	486	53	433
	1999	86	53	33	785	91	694
Lehrgang an öffentlichen Instituten .....	1997	456	102	354	2 263	123	2 140
	1998	500	129	371	2 379	159	2 221
	1999	465	146	319	2 556	208	2 348
Lehrgang an privaten Instituten .....	1997	27	5	22	120	7	113
	1998	33	9	24	159	13	146
	1999	45	16	29	283	24	259
Fernlehrgang an öffentlichen Instituten .....	1997	4	-	4	10	-	10
	1998	1	-	1	-	-	-
	1999	1	-	1	4	-	4
Fernlehrgang an privaten Instituten .....	1997	4	-	4	19	-	19
	1998	4	-	4	10	-	10
	1999	6	-	6	16	-	16
Auslandsfall (§ 5 Abs. 2) .....	1997	-	-	-	-	-	-
	1998	-	-	-	-	-	-
	1999	-	-	-	-	-	-

### Nach Fortbildungszielen

Berufsbildungsgesetz .....	1997	107	54	53	674	72	601
	1998	139	71	68	913	122	791
	1999	157	97	60	1 162	183	979
Handwerksordnung .....	1997	683	238	445	4 078	316	3 763
	1998	792	323	469	4 774	442	4 333
	1999	823	374	449	5 736	592	5 144
Vergleichbares Bundesrecht .....	1997	4	2	2	40	3	37
	1998	1	-	1	-	-	-
	1999	5	2	3	32	2	29
Vergleichbares Landesrecht .....	1997	7	3	4	35	7	27
	1998	11	8	3	58	9	49
	1999	18	11	7	122	17	105



## 2 Geförderte und finanzieller Aufwand 1997, 1998 und 1999 nach Ländern, Fortbildungsstätten und Fortbildungszielen

Fortbildungsstätte Fortbildungsziel	Berichts- jahr	Geförderte			Finanzieller Aufwand		
		insgesamt	Vollzeit	Teilzeit	zusammen	Zuschuss	Darlehen
		Anzahl			1 000 DM		

## Bremen

Insgesamt .....	1997	378	213	165	2 623	341	2 282
	1998	463	257	206	2 782	428	2 354
	1999	392	212	180	2 306	372	1 934

## Nach Fortbildungsstätten

Öffentliche Schulen .....	1997	33	32	1	266	52	215
	1998	45	45	-	299	73	226
	1999	32	32	-	247	59	189
Private Schulen .....	1997	139	130	9	1 449	222	1 227
	1998	152	145	7	1 564	278	1 286
	1999	142	130	12	1 290	243	1 048
Lehrgang an öffentlichen Instituten .....	1997	93	19	74	378	31	348
	1998	132	44	88	556	56	499
	1999	127	37	90	502	52	450
Lehrgang an privaten Instituten .....	1997	107	32	75	522	37	485
	1998	134	23	111	364	21	343
	1999	90	13	77	263	18	245
Fernlehrgang an öffentlichen Instituten .....	1997	-	-	-	-	-	-
	1998	-	-	-	-	-	-
	1999	-	-	-	-	-	-
Fernlehrgang an privaten Instituten .....	1997	6	-	6	8	-	8
	1998	-	-	-	-	-	-
	1999	1	-	1	3	-	3
Auslandsfall (§ 5 Abs. 2) .....	1997	-	-	-	-	-	-
	1998	-	-	-	-	-	-
	1999	-	-	-	-	-	-

## Nach Fortbildungszielen

Berufsbildungsgesetz .....	1997	150	101	49	1 134	157	976
	1998	69	25	44	235	30	205
	1999	64	21	43	293	35	257
Handwerksordnung .....	1997	181	77	104	1 099	120	979
	1998	267	114	153	1 388	183	1 205
	1999	210	80	130	868	111	758
Vergleichbares Bundesrecht .....	1997	5	3	2	25	4	20
	1998	10	10	-	74	17	57
	1999	6	6	-	45	10	35
Vergleichbares Landesrecht .....	1997	42	32	10	365	59	306
	1998	117	108	9	1 086	199	887
	1999	112	105	7	1 099	216	884

## 2 Geförderte und finanzieller Aufwand 1997, 1998 und 1999 nach Ländern, Fortbildungsstätten und Fortbildungszielen

Fortbildungsstätte Fortbildungsziel	Berichts- jahr	Geförderte			Finanzieller Aufwand		
		insgesamt	Vollzeit	Teilzeit	zusammen	Zuschuss	Darlehen
		Anzahl			1 000 DM		

### Hamburg

Insgesamt .....	1997	720	467	253	5 634	829	4 805
	1998	944	553	391	6 374	1 007	5 367
	1999	1 161	632	529	7 702	1 255	6 447

### Nach Fortbildungsstätten

Öffentliche Schulen .....	1997	96	96	-	706	216	491
	1998	147	144	3	1 166	352	814
	1999	222	219	3	1 576	470	1 106
Private Schulen .....	1997	2	2	-	19	3	17
	1998	2	2	-	19	6	12
	1999	1	1	-	9	3	6
Lehrgang an öffentlichen Instituten .....	1997	-	-	-	-	-	-
	1998	-	-	-	-	-	-
	1999	-	-	-	-	-	-
Lehrgang an privaten Instituten .....	1997	619	369	250	4 899	610	4 289
	1998	791	407	384	5 187	649	4 538
	1999	934	412	522	6 109	782	5 326
Fernlehrgang an öffentlichen Instituten .....	1997	-	-	-	-	-	-
	1998	-	-	-	-	-	-
	1999	-	-	-	-	-	-
Fernlehrgang an privaten Instituten .....	1997	3	-	3	9	-	9
	1998	4	-	4	2	-	2
	1999	4	-	4	8	-	8
Auslandsfall (§ 5 Abs. 2) .....	1997	-	-	-	-	-	-
	1998	-	-	-	-	-	-
	1999	-	-	-	-	-	-

### Nach Fortbildungszielen

Berufsbildungsgesetz .....	1997	75	34	41	434	64	370
	1998	58	16	42	225	24	200
	1999	60	8	52	195	10	185
Handwerksordnung .....	1997	441	339	102	4 142	597	3 545
	1998	484	349	135	3 995	599	3 395
	1999	492	321	171	4 341	633	3 708
Vergleichbares Bundesrecht .....	1997	8	7	1	52	13	39
	1998	19	16	3	156	23	133
	1999	20	16	4	112	23	89
Vergleichbares Landesrecht .....	1997	196	87	109	1 006	155	851
	1998	383	172	211	1 999	360	1 638
	1999	589	287	302	3 054	589	2 465

## 2 Geförderte und finanzieller Aufwand 1997, 1998 und 1999 nach Ländern, Fortbildungsstätten und Fortbildungszielen

Fortbildungsstätte Fortbildungsziel	Berichts- jahr	Geförderte			Finanzieller Aufwand		
		insgesamt	Vollzeit	Teilzeit	zusammen	Zuschuss	Darlehen
		Anzahl			1 000 DM		

### Hessen 1)

Insgesamt .....	1997	3 438	2 207	1 231	23 470	3 500	19 969
	1998	3 726	2 270	1 456	24 309	3 729	20 580
	1999	3 654	2 175	1 479	23 495	3 739	19 756

### Nach Fortbildungsstätten

Öffentliche Schulen .....	1997	1 436	1 168	268	10 442	2 001	8 441
	1998	1 560	1 288	272	11 390	2 279	9 112
	1999	1 596	1 334	262	11 882	2 423	9 460
Private Schulen .....	1997	134	80	54	906	120	786
	1998	130	80	50	933	128	805
	1999	126	78	48	1 071	156	915
Lehrgang an öffentlichen Instituten .....	1997	1 747	917	830	11 448	1 332	10 116
	1998	1 841	838	1 003	11 005	1 240	9 765
	1999	1 699	707	992	9 467	1 069	8 398
Lehrgang an privaten Instituten .....	1997	106	42	64	641	47	594
	1998	171	64	107	926	83	844
	1999	198	56	142	995	91	904
Fernlehrgang an öffentlichen Instituten .....	1997	4	-	4	9	-	9
	1998	8	-	8	20	-	20
	1999	8	-	8	17	-	17
Fernlehrgang an privaten Instituten .....	1997	11	-	11	24	-	24
	1998	16	-	16	34	-	34
	1999	27	-	27	62	-	62
Auslandsfall (§ 5 Abs. 2) .....	1997	-	-	-	-	-	-
	1998	-	-	-	-	-	-
	1999	-	-	-	-	-	-

### Nach Fortbildungszielen

Berufsbildungsgesetz .....	1997	728	337	391	3 729	539	3 189
	1998	855	318	537	3 628	562	3 067
	1999	835	279	556	3 629	508	3 121
Handwerksordnung .....	1997	2 135	1 371	764	16 293	2 144	14 149
	1998	2 081	1 295	786	15 439	1 985	13 454
	1999	1 875	1 127	748	13 625	1 846	11 779
Vergleichbares Bundesrecht .....	1997	133	100	33	886	187	699
	1998	129	82	47	679	134	544
	1999	88	53	35	473	98	375
Vergleichbares Landesrecht .....	1997	442	399	43	2 562	630	1 932
	1998	661	575	86	4 563	1 048	3 515
	1999	856	716	140	5 767	1 286	4 481

Fußnote siehe S. 34

## 2 Geförderte und finanzieller Aufwand 1997, 1998 und 1999 nach Ländern, Fortbildungsstätten und Fortbildungszielen

Fortbildungsstätte Fortbildungsziel	Berichts- jahr	Geförderte			Finanzieller Aufwand		
		insgesamt	Vollzeit	Teilzeit	zusammen	Zuschuss	Darlehen
		Anzahl			1 000 DM		

### Mecklenburg-Vorpommern

Insgesamt .....	1997	695	222	473	3 338	350	2 988
	1998	802	261	541	3 870	464	3 406
	1999	867	264	603	4 461	474	3 988

### Nach Fortbildungsstätten

Öffentliche Schulen .....	1997	414	130	284	1 939	194	1 745
	1998	484	167	317	2 364	285	2 080
	1999	532	183	349	2 952	312	2 641
Private Schulen .....	1997	56	47	9	387	89	298
	1998	56	46	10	467	104	363
	1999	46	31	15	321	64	258
Lehrgang an öffentlichen Instituten .....	1997	190	36	154	812	45	767
	1998	227	37	190	911	59	852
	1999	252	42	210	1 019	78	941
Lehrgang an privaten Instituten .....	1997	13	3	10	91	12	79
	1998	13	5	8	72	9	63
	1999	19	4	15	76	9	67
Fernlehrgang an öffentlichen Instituten .....	1997	22	6	16	110	10	100
	1998	22	6	16	57	8	49
	1999	15	4	11	84	11	73
Fernlehrgang an privaten Instituten .....	1997	-	-	-	-	-	-
	1998	-	-	-	-	-	-
	1999	3	-	3	9	-	9
Auslandsfall (§ 5 Abs. 2) .....	1997	-	-	-	-	-	-
	1998	-	-	-	-	-	-
	1999	-	-	-	-	-	-

### Nach Fortbildungszielen

Berufsbildungsgesetz .....	1997	103	58	45	585	100	486
	1998	119	71	48	699	131	568
	1999	127	59	68	755	104	651
Handwerksordnung .....	1997	532	112	420	2 311	148	2 163
	1998	620	137	483	2 684	209	2 476
	1999	702	176	526	3 422	304	3 118
Vergleichbares Bundesrecht .....	1997	11	7	4	102	20	81
	1998	12	8	4	93	19	74
	1999	7	6	1	56	13	43
Vergleichbares Landesrecht .....	1997	49	45	4	341	83	258
	1998	51	45	6	394	104	290
	1999	31	23	8	228	53	175

**2 Geförderte und finanzieller Aufwand 1997, 1998 und 1999 nach Ländern, Fortbildungsstätten und Fortbildungszielen**

Fortbildungsstätte  Fortbildungsziel	Berichts- jahr	Geförderte			Finanzieller Aufwand		
		insgesamt	Vollzeit	Teilzeit	zusammen	Zuschuss	Darlehen
		Anzahl			1 000 DM		

**Niedersachsen**

Insgesamt .....	1997	4 384	3 052	1 332	32 044	4 755	27 289
	1998	4 438	3 027	1 411	32 457	4 892	27 565
	1999	4 440	2 975	1 465	34 445	5 413	29 032

**Nach Fortbildungsstätten**

Öffentliche Schulen .....	1997	791	686	105	5 842	1 277	4 564
	1998	928	780	148	6 507	1 519	4 988
	1999	805	674	131	5 792	1 431	4 362
Private Schulen .....	1997	133	95	38	852	151	701
	1998	273	174	99	1 963	232	1 731
	1999	718	459	259	5 701	740	4 961
Lehrgang an öffentlichen Instituten .....	1997	2 882	1 940	942	21 885	2 841	19 044
	1998	2 831	1 882	949	21 473	2 866	18 607
	1999	2 527	1 664	863	20 515	2 975	17 541
Lehrgang an privaten Instituten .....	1997	555	331	224	3 425	485	2 939
	1998	379	191	188	2 460	274	2 186
	1999	346	178	168	2 336	267	2 069
Fernlehrgang an öffentlichen Instituten .....	1997	3	-	3	6	-	6
	1998	3	-	3	3	-	3
	1999	4	-	4	10	-	10
Fernlehrgang an privaten Instituten .....	1997	20	-	20	35	-	35
	1998	24	-	24	51	-	51
	1999	40	-	40	90	-	90
Auslandsfall (§ 5 Abs. 2) .....	1997	-	-	-	-	-	-
	1998	-	-	-	-	-	-
	1999	-	-	-	-	-	-

**Nach Fortbildungszielen**

Berufsbildungsgesetz .....	1997	941	615	326	5 757	1 117	4 640
	1998	1 128	712	416	6 783	1 291	5 492
	1999	1 195	711	484	7 165	1 379	5 786
Handwerksordnung .....	1997	3 228	2 288	940	25 061	3 391	21 670
	1998	3 054	2 119	935	24 047	3 236	20 810
	1999	2 948	2 018	930	25 008	3 496	21 512
Vergleichbares Bundesrecht .....	1997	88	47	41	407	68	340
	1998	58	33	25	351	70	280
	1999	19	11	8	90	20	70
Vergleichbares Landesrecht .....	1997	127	102	25	819	180	639
	1998	198	163	35	1 276	294	982
	1999	278	235	43	2 183	518	1 664

2 Geförderte und finanzieller Aufwand 1997, 1998 und 1999 nach Ländern, Fortbildungsstätten und Fortbildungszielen

Fortbildungsstätte Fortbildungsziel	Berichts- jahr	Geförderte			Finanzieller Aufwand		
		insgesamt	Vollzeit	Teilzeit	zusammen	Zuschuss	Darlehen
		Anzahl			1 000 DM		

Nordrhein-Westfalen

Insgesamt .....	1997	10 957	7 171	3 786	88 631	11 490	77 141
	1998	11 900	6 977	4 923	83 979	11 237	72 742
	1999	11 550	6 588	4 962	83 178	11 087	72 092

Nach Fortbildungsstätten

Öffentliche Schulen .....	1997	1 434	1 199	235	10 573	2 346	8 227
	1998	1 182	1 056	126	8 012	2 062	5 950
	1999	915	859	56	6 241	1 682	4 559
Private Schulen .....	1997	752	586	166	5 924	1 047	4 876
	1998	1 462	1 002	460	11 672	1 661	10 011
	1999	2 249	1 463	786	17 693	2 511	15 182
Lehrgang an öffentlichen Instituten .....	1997	6 210	3 868	2 342	53 921	5 789	48 131
	1998	6 700	3 584	3 116	48 149	5 339	42 810
	1999	5 867	2 913	2 954	41 955	4 536	37 419
Lehrgang an privaten Instituten .....	1997	2 501	1 516	985	18 025	2 303	15 721
	1998	2 477	1 333	1 144	15 973	2 171	13 803
	1999	2 454	1 352	1 102	17 169	2 356	14 813
Fernlehrgang an öffentlichen Instituten .....	1997	18	-	18	63	-	63
	1998	17	1	16	42	2	39
	1999	13	-	13	19	-	19
Fernlehrgang an privaten Instituten .....	1997	39	2	37	114	3	111
	1998	59	1	58	130	2	128
	1999	51	1	50	97	2	95
Auslandsfall (§ 5 Abs. 2) .....	1997	3	-	3	12	-	12
	1998	3	-	3	-	-	-
	1999	1	-	1	4	-	4

Nach Fortbildungszielen

Berufsbildungsgesetz .....	1997	1 519	827	692	8 998	1 396	7 602
	1998	2 216	1 155	1 061	13 650	1 761	11 890
	1999	2 792	1 541	1 251	18 340	2 576	15 764
Handwerksordnung .....	1997	8 393	5 507	2 886	72 360	8 467	63 894
	1998	8 443	4 871	3 572	62 254	7 585	54 669
	1999	7 817	4 298	3 519	58 528	6 947	51 581
Vergleichbares Bundesrecht .....	1997	366	222	144	2 138	325	1 813
	1998	617	385	232	3 651	732	2 919
	1999	506	355	151	3 070	742	2 329
Vergleichbares Landesrecht .....	1997	679	615	64	5 135	1 302	3 832
	1998	624	566	58	4 423	1 159	3 264
	1999	435	394	41	3 240	822	2 418

## 2 Geförderte und finanzieller Aufwand 1997, 1998 und 1999 nach Ländern, Fortbildungsstätten und Fortbildungszielen

Fortbildungsstätte Fortbildungsziel	Berichts- jahr	Geförderte			Finanzieller Aufwand		
		insgesamt	Vollzeit	Teilzeit	zusammen	Zuschuss	Darlehen
		Anzahl			1 000 DM		

## Rheinland-Pfalz

Insgesamt .....	1997	2 540	1 394	1 146	14 914	1 871	13 043
	1998	2 613	1 439	1 174	15 746	2 070	13 676
	1999	2 452	1 326	1 126	15 544	2 089	13 455

## Nach Fortbildungsstätten

Öffentliche Schulen .....	1997	716	563	153	4 573	836	3 738
	1998	771	603	168	5 003	987	4 016
	1999	796	610	186	5 651	1 072	4 579
Private Schulen .....	1997	192	132	60	1 585	192	1 393
	1998	162	120	42	1 259	178	1 081
	1999	141	103	38	1 367	186	1 181
Lehrgang an öffentlichen Instituten .....	1997	1 226	505	721	6 323	604	5 719
	1998	1 286	530	756	7 138	649	6 488
	1999	1 252	506	746	7 215	683	6 532
Lehrgang an privaten Instituten .....	1997	388	192	196	2 362	237	2 125
	1998	373	184	189	2 277	251	2 026
	1999	239	106	133	1 250	145	1 104
Fernlehrgang an öffentlichen Instituten .....	1997	4	2	2	31	2	29
	1998	3	1	2	17	4	12
	1999	1	-	1	-	-	-
Fernlehrgang an privaten Instituten .....	1997	14	-	14	38	-	38
	1998	18	1	17	53	1	52
	1999	23	1	22	61	2	59
Auslandsfall (§ 5 Abs. 2) .....	1997	-	-	-	-	-	-
	1998	-	-	-	-	-	-
	1999	-	-	-	-	-	-

## Nach Fortbildungszielen

Berufsbildungsgesetz .....	1997	375	179	196	1 803	225	1 578
	1998	373	166	207	1 824	265	1 559
	1999	343	164	179	1 715	276	1 439
Handwerksordnung .....	1997	1 933	1 045	888	11 575	1 358	10 217
	1998	1 960	1 063	897	12 140	1 436	10 704
	1999	1 815	951	864	11 764	1 428	10 336
Vergleichbares Bundesrecht .....	1997	51	28	23	304	36	268
	1998	66	38	28	386	62	325
	1999	74	40	34	435	69	365
Vergleichbares Landesrecht .....	1997	181	142	39	1 232	251	980
	1998	214	172	42	1 396	308	1 088
	1999	220	171	49	1 630	315	1 315

## 2 Geförderte und finanzieller Aufwand 1997, 1998 und 1999 nach Ländern, Fortbildungsstätten und Fortbildungszielen

Fortbildungsstätte Fortbildungsziel	Berichts- jahr	Geförderte			Finanzieller Aufwand		
		insgesamt	Vollzeit	Teilzeit	zusammen	Zuschuss	Darlehen
		Anzahl			1 000 DM		

## Saarland

Insgesamt .....	1997	532	263	269	2 814	400	2 414
	1998	532	236	296	2 691	370	2 321
	1999	527	196	331	2 387	303	2 085

## Nach Fortbildungsstätten

Öffentliche Schulen .....	1997	307	198	109	1 851	315	1 536
	1998	269	172	97	1 653	282	1 371
	1999	230	130	100	1 193	198	995
Private Schulen .....	1997	112	45	67	583	71	511
	1998	93	33	60	462	55	407
	1999	83	32	51	409	60	349
Lehrgang an öffentlichen Instituten .....	1997	54	8	46	166	6	161
	1998	80	11	69	241	13	228
	1999	103	16	87	347	23	324
Lehrgang an privaten Instituten .....	1997	55	12	43	210	8	201
	1998	88	20	68	333	20	313
	1999	106	18	88	424	22	402
Fernlehrgang an öffentlichen Instituten .....	1997	-	-	-	-	-	-
	1998	-	-	-	-	-	-
	1999	-	-	-	-	-	-
Fernlehrgang an privaten Instituten .....	1997	4	-	4	4	-	4
	1998	2	-	2	2	-	2
	1999	5	-	5	14	-	14
Auslandsfall (§ 5 Abs. 2) .....	1997	-	-	-	-	-	-
	1998	-	-	-	-	-	-
	1999	-	-	-	-	-	-

## Nach Fortbildungszielen

Berufsbildungsgesetz .....	1997	144	60	84	684	102	582
	1998	163	76	87	743	124	619
	1999	155	70	85	632	99	533
Handwerksordnung .....	1997	338	185	153	1 877	270	1 607
	1998	293	133	160	1 600	210	1 389
	1999	271	104	167	1 328	173	1 155
Vergleichbares Bundesrecht .....	1997	4	1	3	14	0	14
	1998	9	4	5	53	3	49
	1999	8	3	5	22	4	19
Vergleichbares Landesrecht .....	1997	46	17	29	239	28	211
	1998	67	23	44	296	33	263
	1999	93	19	74	404	27	377



## 2 Geförderte und finanzieller Aufwand 1997, 1998 und 1999 nach Ländern, Fortbildungsstätten und Fortbildungszielen

Fortbildungsstätte Fortbildungsziel	Berichts- jahr	Geförderte			Finanzieller Aufwand		
		insgesamt	Vollzeit	Teilzeit	zusammen	Zuschuss	Darlehen
		Anzahl			1 000 DM		

### Sachsen

Insgesamt .....	1997	2 187	736	1 451	10 551	881	9 670
	1998	2 908	950	1 958	14 046	1 252	12 794
	1999	3 328	1 119	2 209	15 347	1 486	13 862

### Nach Fortbildungsstätten

Öffentliche Schulen .....	1997	1 245	438	807	6 038	517	5 521
	1998	1 536	527	1 009	7 194	681	6 513
	1999	1 674	594	1 080	7 815	744	7 072
Private Schulen .....	1997	109	95	14	814	130	684
	1998	170	142	28	1 396	224	1 172
	1999	239	200	39	1 721	296	1 425
Lehrgang an öffentlichen Instituten .....	1997	435	157	278	2 359	187	2 172
	1998	526	179	347	3 058	231	2 827
	1999	601	190	411	2 999	269	2 729
Lehrgang an privaten Instituten .....	1997	380	46	334	1 312	48	1 265
	1998	644	102	542	2 318	116	2 202
	1999	776	135	641	2 751	177	2 574
Fernlehrgang an öffentlichen Instituten .....	1997	1	-	1	-	-	-
	1998	-	-	-	-	-	-
	1999	-	-	-	-	-	-
Fernlehrgang an privaten Instituten .....	1997	17	-	17	28	-	28
	1998	32	-	32	80	-	80
	1999	38	-	38	62	-	62
Auslandsfall (§ 5 Abs. 2) .....	1997	-	-	-	-	-	-
	1998	-	-	-	-	-	-
	1999	-	-	-	-	-	-

### Nach Fortbildungszielen

Berufsbildungsgesetz .....	1997	338	23	315	969	19	950
	1998	550	20	530	1 363	25	1 338
	1999	653	19	634	1 457	23	1 434
Handwerksordnung .....	1997	1 580	481	1 099	7 975	508	7 468
	1998	2 004	616	1 388	10 205	702	9 504
	1999	2 252	721	1 531	11 185	897	10 288
Vergleichbares Bundesrecht .....	1997	224	190	34	1 241	265	976
	1998	322	283	39	2 207	462	1 745
	1999	413	369	44	2 630	551	2 079
Vergleichbares Landesrecht .....	1997	45	42	3	365	89	276
	1998	32	31	1	271	63	207
	1999	10	10	-	75	15	60

## 2 Geförderte und finanzieller Aufwand 1997, 1998 und 1999 nach Ländern, Fortbildungsstätten und Fortbildungszielen

Fortbildungsstätte Fortbildungsziel	Berichts- jahr	Geförderte			Finanzieller Aufwand		
		insgesamt	Vollzeit	Teilzeit	zusammen	Zuschuss	Darlehen
		Anzahl			1 000 DM		

### Sachsen-Anhalt

Insgesamt .....	1997	857	375	482	5 336	605	4 731
	1998	989	403	586	5 375	697	4 679
	1999	950	394	556	5 216	645	4 572

### Nach Fortbildungsstätten

Öffentliche Schulen .....	1997	412	198	214	2 548	384	2 164
	1998	477	226	251	2 718	394	2 324
	1999	482	238	244	2 857	398	2 459
Private Schulen .....	1997	55	39	16	417	48	369
	1998	58	41	17	482	84	399
	1999	59	40	19	494	79	415
Lehrgang an öffentlichen Instituten .....	1997	316	117	199	1 893	145	1 748
	1998	360	110	250	1 774	181	1 593
	1999	340	100	240	1 587	144	1 443
Lehrgang an privaten Instituten .....	1997	56	17	39	354	23	331
	1998	67	22	45	296	33	263
	1999	47	14	33	229	22	207
Fernlehrgang an öffentlichen Instituten .....	1997	12	3	9	101	5	95
	1998	18	4	14	71	5	66
	1999	12	2	10	31	1	30
Fernlehrgang an privaten Instituten .....	1997	6	1	5	24	-	24
	1998	9	-	9	34	-	34
	1999	10	-	10	18	-	18
Auslandsfall (§ 5 Abs. 2) .....	1997	-	-	-	-	-	-
	1998	-	-	-	-	-	-
	1999	-	-	-	-	-	-

### Nach Fortbildungszielen

Berufsbildungsgesetz .....	1997	134	80	54	826	148	678
	1998	195	120	75	1 219	245	974
	1999	202	128	74	1 168	219	949
Handwerksordnung .....	1997	703	283	420	4 363	430	3 933
	1998	773	269	504	4 005	422	3 583
	1999	735	257	478	3 966	407	3 559
Vergleichbares Bundesrecht .....	1997	6	2	4	13	2	12
	1998	3	2	1	24	5	19
	1999	3	1	2	26	5	21
Vergleichbares Landesrecht .....	1997	14	10	4	134	25	109
	1998	18	12	6	127	24	103
	1999	10	8	2	56	14	42

## 2 Geförderte und finanzieller Aufwand 1997, 1998 und 1999 nach Ländern, Fortbildungsstätten und Fortbildungszielen

Fortbildungsstätte Fortbildungsziel	Berichts- jahr	Geförderte			Finanzieller Aufwand		
		insgesamt	Vollzeit	Teilzeit	zusammen	Zuschuss	Darlehen
		Anzahl			1 000 DM		

### Schleswig-Holstein

Insgesamt .....	1997	1 925	1 375	550	13 879	1 954	11 925
	1998	1 959	1 464	495	14 101	2 074	12 027
	1999	1 932	1 430	502	14 212	2 259	11 953

### Nach Fortbildungsstätten

Öffentliche Schulen .....	1997	115	114	1	646	184	462
	1998	218	215	3	1 196	346	850
	1999	258	257	1	1 371	416	955
Private Schulen .....	1997	37	33	4	342	59	283
	1998	101	95	6	753	140	613
	1999	202	165	37	1 468	263	1 205
Lehrgang an öffentlichen Instituten .....	1997	438	386	52	3 188	551	2 637
	1998	195	189	6	1 295	280	1 015
	1999	216	156	60	1 452	294	1 158
Lehrgang an privaten Instituten .....	1997	1 335	842	493	9 703	1 161	8 542
	1998	1 445	965	480	10 857	1 308	9 549
	1999	1 254	852	402	9 911	1 286	8 625
Fernlehrgang an öffentlichen Instituten .....	1997	-	-	-	-	-	-
	1998	-	-	-	-	-	-
	1999	-	-	-	-	-	-
Fernlehrgang an privaten Instituten .....	1997	-	-	-	-	-	-
	1998	-	-	-	-	-	-
	1999	2	-	2	10	-	10
Auslandsfall (§ 5 Abs. 2) .....	1997	-	-	-	-	-	-
	1998	-	-	-	-	-	-
	1999	-	-	-	-	-	-

### Nach Fortbildungszielen

Berufsbildungsgesetz .....	1997	504	273	231	2 564	366	2 198
	1998	507	275	232	2 596	388	2 209
	1999	466	249	217	2 589	394	2 195
Handwerksordnung .....	1997	1 296	982	314	10 428	1 389	9 040
	1998	1 153	921	232	9 663	1 269	8 393
	1999	1 059	815	244	9 036	1 258	7 777
Vergleichbares Bundesrecht .....	1997	-	-	-	-	-	-
	1998	-	-	-	-	-	-
	1999	-	-	-	-	-	-
Vergleichbares Landesrecht .....	1997	125	120	5	887	200	687
	1998	299	268	31	1 842	417	1 425
	1999	407	366	41	2 588	606	1 981

## 2 Geförderte und finanzieller Aufwand 1997, 1998 und 1999 nach Ländern, Fortbildungsstätten und Fortbildungszielen

Fortbildungsstätte Fortbildungsziel	Berichts- jahr	Geförderte			Finanzieller Aufwand		
		insgesamt	Vollzeit	Teilzeit	zusammen	Zuschuss	Darlehen
		Anzahl			1 000 DM		

### Thüringen

Insgesamt .....	1997	1 191	563	628	7 021	825	6 195
	1998	1 424	689	735	8 551	971	7 581
	1999	1 444	776	668	8 992	1 250	7 743

### Nach Fortbildungsstätten

Öffentliche Schulen .....	1997	214	182	32	1 468	331	1 137
	1998	328	269	59	2 228	465	1 763
	1999	402	341	61	2 898	686	2 212
Private Schulen .....	1997	31	21	10	237	29	208
	1998	33	11	22	157	18	139
	1999	25	9	16	121	15	106
Lehrgang an öffentlichen Instituten .....	1997	925	349	576	5 210	455	4 755
	1998	1 033	402	631	6 003	477	5 526
	1999	968	414	554	5 714	527	5 186
Lehrgang an privaten Instituten .....	1997	21	11	10	105	10	95
	1998	30	7	23	163	11	152
	1999	47	12	35	249	21	227
Fernlehrgang an öffentlichen Instituten .....	1997	-	-	-	-	-	-
	1998	-	-	-	-	-	-
	1999	2	-	2	11	-	11
Fernlehrgang an privaten Instituten .....	1997	-	-	-	-	-	-
	1998	-	-	-	-	-	-
	1999	-	-	-	-	-	-
Auslandsfall (§ 5 Abs. 2) .....	1997	-	-	-	-	-	-
	1998	-	-	-	-	-	-
	1999	-	-	-	-	-	-

### Nach Fortbildungszielen

Berufsbildungsgesetz .....	1997	248	176	72	1 465	284	1 181
	1998	339	233	106	2 105	414	1 692
	1999	405	294	111	2 620	579	2 041
Handwerksordnung .....	1997	926	372	554	5 435	511	4 924
	1998	1 078	449	629	6 400	544	5 856
	1999	1 038	482	556	6 368	670	5 697
Vergleichbares Bundesrecht .....	1997	1	1	-	10	0	10
	1998	1	1	-	3	1	2
	1999	1	-	1	5	-	5
Vergleichbares Landesrecht .....	1997	16	14	2	111	31	81
	1998	6	6	-	42	12	31
	1999	-	-	-	-	-	-

1) Aufgrund einer Revision des Bundeslandes Hessen wurde das Bundes- und Hessenergebnis 1998 korrigiert.

### 3 Geförderte, Voll- und Teilzeitfälle 1999 nach Geschlecht, Ländern und Fortbildungsstätten

Land	Geförderte			Vollzeitfälle			Teilzeitfälle		
	insgesamt	darunter weiblich		insgesamt	darunter weiblich		insgesamt	darunter weiblich	
	Anzahl	Anzahl	%	Anzahl	Anzahl	%	Anzahl	Anzahl	%
<b>insgesamt</b>									
Baden-Württemberg	7 571	1 390	18,4	4 300	751	17,5	3 271	639	19,5
Bayern	11 360	2 903	25,6	7 692	1 918	24,9	3 668	985	26,9
Berlin	1 136	324	28,5	706	170	24,1	430	154	35,8
Brandenburg	1 003	233	23,2	484	116	24,0	519	117	22,5
Bremen	392	82	20,9	212	50	23,6	180	32	17,8
Hamburg	1 161	359	30,9	632	192	30,4	529	167	31,6
Hessen	3 654	847	23,2	2 175	493	22,7	1 479	354	23,9
Mecklenburg-Vorpommern	867	145	16,7	264	49	18,6	603	96	15,9
Niedersachsen	4 440	814	18,3	2 975	495	16,6	1 465	319	21,8
Nordrhein-Westfalen	11 550	1 860	16,1	6 588	1 112	16,9	4 962	748	15,1
Rheinland-Pfalz	2 452	354	14,4	1 326	200	15,1	1 126	154	13,7
Saarland	527	91	17,3	196	30	15,3	331	61	18,4
Sachsen	3 328	757	22,7	1 119	252	22,5	2 209	505	22,9
Sachsen-Anhalt	950	177	18,6	394	98	24,9	556	79	14,2
Schleswig-Holstein	1 932	381	19,7	1 430	242	16,9	502	139	27,7
Thüringen	1 444	335	23,2	776	207	26,7	668	128	19,2
<b>Deutschland ...</b>	<b>53 767</b>	<b>11 052</b>	<b>20,6</b>	<b>31 269</b>	<b>6 375</b>	<b>20,4</b>	<b>22 498</b>	<b>4 677</b>	<b>20,8</b>

#### Nach Fortbildungsstätten

##### Öffentliche Schulen

Baden-Württemberg	3 233	492	15,2	2 631	388	14,7	602	104	17,3
Bayern	3 160	950	30,1	2 795	839	30,0	365	111	30,4
Berlin	618	177	28,6	419	112	26,7	199	65	32,7
Brandenburg	400	100	25,0	269	74	27,5	131	26	19,8
Bremen	32	8	25,0	32	8	25,0	-	-	-
Hamburg	222	94	42,3	219	93	42,5	3	1	33,3
Hessen	1 596	361	22,6	1 334	302	22,6	262	59	22,5
Mecklenburg-Vorpommern	532	92	17,3	183	32	17,5	349	60	17,2
Niedersachsen	805	234	29,1	674	175	26,0	131	59	45,0
Nordrhein-Westfalen	915	209	22,8	859	200	23,3	56	9	16,1
Rheinland-Pfalz	796	129	16,2	610	103	16,9	186	26	14,0
Saarland	230	34	14,8	130	20	15,4	100	14	14,0
Sachsen	1 674	246	14,7	594	105	17,7	1 080	141	13,1
Sachsen-Anhalt	482	79	16,4	238	58	24,4	244	21	8,6
Schleswig-Holstein	256	65	25,2	257	64	24,9	1	1	100,0
Thüringen	402	150	37,3	341	132	38,7	61	18	29,5
<b>Deutschland ...</b>	<b>15 355</b>	<b>3 420</b>	<b>22,3</b>	<b>11 585</b>	<b>2 705</b>	<b>23,3</b>	<b>3 770</b>	<b>715</b>	<b>19,0</b>

##### Private Schulen

Baden-Württemberg	438	137	31,3	268	96	35,8	170	41	24,1
Bayern	1 366	696	51,0	1 086	578	53,2	280	118	42,1
Berlin	43	24	55,8	27	15	55,6	16	9	56,3
Brandenburg	86	32	37,2	53	18	34,0	33	14	42,4
Bremen	142	38	26,8	130	31	23,8	12	7	58,3
Hamburg	1	1	100,0	1	1	100,0	-	-	-
Hessen	126	59	46,8	78	40	51,3	48	19	39,6
Mecklenburg-Vorpommern	46	6	13,0	31	4	12,9	15	2	13,3
Niedersachsen	718	199	27,7	459	113	24,6	259	86	33,2
Nordrhein-Westfalen	2 249	482	21,4	1 463	330	22,6	786	152	19,3
Rheinland-Pfalz	141	45	31,9	103	29	28,2	38	16	42,1
Saarland	83	10	12,0	32	4	12,5	51	6	11,8
Sachsen	239	138	57,7	200	111	55,5	39	27	69,2
Sachsen-Anhalt	59	18	30,5	40	15	37,5	19	3	15,8
Schleswig-Holstein	202	52	25,7	165	43	26,1	37	9	24,3
Thüringen	25	12	48,0	9	7	77,8	16	5	31,3
<b>Deutschland ...</b>	<b>5 964</b>	<b>1 949</b>	<b>32,7</b>	<b>4 145</b>	<b>1 435</b>	<b>34,6</b>	<b>1 819</b>	<b>514</b>	<b>28,3</b>

### 3 Geförderte, Voll- und Teilzeitfälle 1999 nach Geschlecht, Ländern und Fortbildungsstätten

Land	Geförderte			Vollzeitfälle			Teilzeitfälle		
	insgesamt	darunter weiblich		insgesamt	darunter weiblich		insgesamt	darunter weiblich	
	Anzahl	Anzahl	%	Anzahl	Anzahl	%	Anzahl	Anzahl	%

#### Lehrgang an öffentlichen Instituten

Baden-Württemberg	2 454	433	17,6	960	146	15,2	1 494	287	19,2
Bayern	5 599	914	16,3	3 382	391	11,6	2 217	523	23,6
Berlin	378	84	22,2	217	30	13,8	161	54	33,5
Brandenburg	465	89	19,1	146	22	15,1	319	67	21,0
Bremen	127	17	13,4	37	6	16,2	90	11	12,2
Hamburg	-	-	-	-	-	-	-	-	-
Hessen	1 699	358	21,1	707	123	17,4	992	235	23,7
Mecklenburg-Vorpommern	252	39	15,5	42	11	26,2	210	28	13,3
Niedersachsen	2 527	306	12,1	1 664	175	10,5	863	131	15,2
Nordrhein-Westfalen	5 867	651	11,1	2 913	285	9,8	2 954	366	12,4
Rheinland-Pfalz	1 252	140	11,2	506	54	10,7	746	86	11,5
Saarland	103	14	13,6	16	2	12,5	87	12	13,8
Sachsen	601	66	11,0	190	8	4,2	411	58	14,1
Sachsen-Anhalt	340	64	18,8	100	20	20,0	240	44	18,3
Schleswig-Holstein	216	56	25,9	156	48	30,8	60	8	13,3
Thüringen	968	159	16,4	414	64	15,5	554	95	17,1
<b>Deutschland ...</b>	<b>22 848</b>	<b>3 390</b>	<b>14,8</b>	<b>11 450</b>	<b>1 385</b>	<b>12,1</b>	<b>11 398</b>	<b>2 005</b>	<b>17,6</b>

#### Lehrgang an privaten Instituten

Baden-Württemberg	1 332	299	22,4	439	120	27,3	893	179	20,0
Bayern	962	300	31,2	428	110	25,7	534	190	35,6
Berlin	89	33	37,1	42	12	28,6	47	21	44,7
Brandenburg	45	10	22,2	16	2	12,5	29	8	27,6
Bremen	90	18	20,0	13	5	38,5	77	13	16,9
Hamburg	934	264	28,3	412	98	23,8	522	166	31,8
Hessen	198	60	30,3	56	28	50,0	142	32	22,5
Mecklenburg-Vorpommern	19	7	36,8	4	2	50,0	15	5	33,3
Niedersachsen	346	67	19,4	178	32	18,0	168	35	20,8
Nordrhein-Westfalen	2 454	504	20,5	1 352	296	21,9	1 102	208	18,9
Rheinland-Pfalz	239	37	15,5	106	13	12,3	133	24	18,0
Saarland	106	33	31,1	18	4	22,2	88	29	33,0
Sachsen	776	302	38,9	135	28	20,7	641	274	42,7
Sachsen-Anhalt	47	14	29,8	14	5	35,7	33	9	27,3
Schleswig-Holstein	1 254	207	16,5	852	87	10,2	402	120	29,9
Thüringen	47	14	29,8	12	4	33,3	35	10	28,6
<b>Deutschland ...</b>	<b>8 938</b>	<b>2 169</b>	<b>24,3</b>	<b>4 077</b>	<b>846</b>	<b>20,8</b>	<b>4 861</b>	<b>1 323</b>	<b>27,2</b>

#### Fernlehrgang an öffentlichen Instituten

Baden-Württemberg	13	3	23,1	-	-	-	13	3	23,1
Bayern	51	6	11,8	1	-	-	50	6	12,0
Berlin	3	3	100,0	1	1	100,0	2	2	100,0
Brandenburg	1	1	100,0	-	-	-	1	1	100,0
Bremen	-	-	-	-	-	-	-	-	-
Hamburg	-	-	-	-	-	-	-	-	-
Hessen	8	3	37,5	-	-	-	8	3	37,5
Mecklenburg-Vorpommern	15	1	6,7	4	-	-	11	1	9,1
Niedersachsen	4	1	25,0	-	-	-	4	1	25,0
Nordrhein-Westfalen	13	2	15,4	-	-	-	13	2	15,4
Rheinland-Pfalz	1	-	-	-	-	-	1	-	-
Saarland	-	-	-	-	-	-	-	-	-
Sachsen	-	-	-	-	-	-	-	-	-
Sachsen-Anhalt	12	1	8,3	2	-	-	10	1	10,0
Schleswig-Holstein	-	-	-	-	-	-	-	-	-
Thüringen	2	-	-	-	-	-	2	-	-
<b>Deutschland ...</b>	<b>123</b>	<b>21</b>	<b>17,1</b>	<b>8</b>	<b>1</b>	<b>12,5</b>	<b>115</b>	<b>20</b>	<b>17,4</b>

### 3 Geförderte, Voll- und Teilzeitfälle 1999 nach Geschlecht, Ländern und Fortbildungsstätten

Land	Geförderte			Vollzeitfälle			Teilzeitfälle		
	insgesamt	darunter weiblich		insgesamt	darunter weiblich		insgesamt	darunter weiblich	
	Anzahl	Anzahl	%	Anzahl	Anzahl	%	Anzahl	Anzahl	%

#### Fernlehrgang an privaten Instituten

Baden-Württemberg .....	101	26	25,7	2	1	50,0	99	25	25,3
Bayern .....	222	37	16,7	-	-	-	222	37	16,7
Berlin .....	5	3	60,0	-	-	-	5	3	60,0
Brandenburg .....	6	1	16,7	-	-	-	6	1	16,7
Bremen .....	1	1	100,0	-	-	-	1	1	100,0
Hamburg .....	4	-	-	-	-	-	4	-	-
Hessen .....	27	6	22,2	-	-	-	27	6	22,2
Mecklenburg-Vorpommern .....	3	-	-	-	-	-	3	-	-
Niedersachsen .....	40	7	17,5	-	-	-	40	7	17,5
Nordrhein-Westfalen .....	51	12	23,5	1	1	100,0	50	11	22,0
Rheinland-Pfalz .....	23	3	13,0	1	1	100,0	22	2	9,1
Saarland .....	5	-	-	-	-	-	5	-	-
Sachsen .....	38	5	13,2	-	-	-	38	5	13,2
Sachsen-Anhalt .....	10	1	10,0	-	-	-	10	1	10,0
Schleswig-Holstein .....	2	1	50,0	-	-	-	2	1	50,0
Thüringen .....	-	-	-	-	-	-	-	-	-
<b>Deutschland ...</b>	<b>538</b>	<b>103</b>	<b>19,1</b>	<b>4</b>	<b>3</b>	<b>75,0</b>	<b>534</b>	<b>100</b>	<b>18,7</b>

#### Auslandsfall (§ 5 Abs. 2)

Baden-Württemberg .....	-	-	-	-	-	-	-	-	-
Bayern .....	-	-	-	-	-	-	-	-	-
Berlin .....	-	-	-	-	-	-	-	-	-
Brandenburg .....	-	-	-	-	-	-	-	-	-
Bremen .....	-	-	-	-	-	-	-	-	-
Hamburg .....	-	-	-	-	-	-	-	-	-
Hessen .....	-	-	-	-	-	-	-	-	-
Mecklenburg-Vorpommern .....	-	-	-	-	-	-	-	-	-
Niedersachsen .....	-	-	-	-	-	-	-	-	-
Nordrhein-Westfalen .....	1	-	-	-	-	-	1	-	-
Rheinland-Pfalz .....	-	-	-	-	-	-	-	-	-
Saarland .....	-	-	-	-	-	-	-	-	-
Sachsen .....	-	-	-	-	-	-	-	-	-
Sachsen-Anhalt .....	-	-	-	-	-	-	-	-	-
Schleswig-Holstein .....	-	-	-	-	-	-	-	-	-
Thüringen .....	-	-	-	-	-	-	-	-	-
<b>Deutschland ...</b>	<b>1</b>	<b>-</b>	<b>-</b>	<b>-</b>	<b>-</b>	<b>-</b>	<b>1</b>	<b>-</b>	<b>-</b>

# 4 Geförderte 1999 nach Ländern, Gesamteinkommen und Geschlecht

## Vollzeitfälle

### Anzahl

Land	Insgesamt	Darunter mit Einkommen von ... bis unter ... DM im Jahr											Ohne Einkommen
		unter 10 000	10 000 - 20 000	20 000 - 30 000	30 000 - 40 000	40 000 - 50 000	50 000 - 60 000	60 000 - 70 000	70 000 - 80 000	80 000 - 90 000	90 000 - 100 000	100 000 und mehr	
Insgesamt													
Baden-Württemberg .....	4 300	794	97	89	92	129	52	17	14	6	1	3	3 006
Bayern .....	7 692	1 193	124	155	169	135	93	28	13	3	2	4	5 773
Berlin .....	706	46	19	21	14	21	16	8	3	2	-	-	556
Brandenburg .....	484	41	19	12	24	11	9	2	-	1	-	-	365
Bremen .....	212	28	3	3	2	2	1	-	-	-	-	-	173
Hamburg .....	632	110	8	9	12	13	8	3	2	2	-	-	465
Hessen .....	2 175	285	41	41	47	48	23	14	7	2	2	2	1 663
Mecklenburg-Vorpommern .....	264	20	5	15	13	2	4	2	-	1	-	-	202
Niedersachsen .....	2 975	257	38	47	57	56	23	14	7	2	-	-	2 474
Nordrhein-Westfalen .....	6 588	527	125	132	148	150	94	44	18	3	3	5	5 339
Rheinland-Pfalz .....	1 326	149	28	29	28	32	16	4	1	2	-	1	1 036
Saarland .....	196	25	2	4	5	5	4	-	1	-	-	-	150
Sachsen .....	1 119	145	46	48	45	38	10	5	1	-	1	-	780
Sachsen-Anhalt .....	394	23	18	11	15	3	6	-	-	-	-	1	317
Schleswig-Holstein .....	1 430	12	-	35	13	6	3	-	-	-	-	-	1 361
Thüringen .....	776	87	20	39	20	17	3	2	1	-	1	-	586
Deutschland ...	31 269	3 742	593	690	704	668	365	143	68	24	10	16	24 246
Männlich													
Baden-Württemberg .....	3 549	660	87	82	87	111	38	10	6	-	-	-	2 468
Bayern .....	5 774	996	112	139	147	99	55	17	4	1	-	-	4 204
Berlin .....	536	37	17	20	11	17	13	4	2	1	-	-	414
Brandenburg .....	368	29	17	9	17	7	7	2	-	-	-	-	280
Bremen .....	162	17	2	3	2	2	1	-	-	-	-	-	135
Hamburg .....	440	74	5	7	10	9	7	1	2	2	-	-	323
Hessen .....	1 682	215	38	34	39	38	13	6	2	1	-	-	1 296
Mecklenburg-Vorpommern .....	215	17	5	10	13	1	4	2	-	-	-	-	163
Niedersachsen .....	2 480	209	37	45	51	44	14	6	2	2	-	-	2 070
Nordrhein-Westfalen .....	5 476	448	117	120	135	121	68	22	9	1	-	1	4 434
Rheinland-Pfalz .....	1 126	123	27	28	23	22	10	2	1	-	-	-	890
Saarland .....	166	24	2	4	4	2	2	-	-	-	-	-	128
Sachsen .....	867	113	43	34	28	27	7	4	1	-	-	-	610
Sachsen-Anhalt .....	296	15	16	6	10	3	4	-	-	-	-	1	241
Schleswig-Holstein .....	1 188	12	-	32	10	3	3	-	-	-	-	-	1 128
Thüringen .....	569	64	18	31	15	12	2	2	1	-	-	-	424
Deutschland ...	24 894	3 053	543	604	602	518	248	78	30	8	-	2	19 208
Weiblich													
Baden-Württemberg .....	751	134	10	7	5	18	14	7	8	6	1	3	538
Bayern .....	1 918	197	12	16	22	36	38	11	9	2	2	4	1 569
Berlin .....	170	9	2	1	3	4	3	4	1	1	-	-	142
Brandenburg .....	116	12	2	3	7	4	2	-	-	1	-	-	85
Bremen .....	50	11	1	-	-	-	-	-	-	-	-	-	38
Hamburg .....	192	36	3	2	2	4	1	2	-	-	-	-	142
Hessen .....	493	70	3	7	8	10	10	8	5	1	2	2	367
Mecklenburg-Vorpommern .....	49	3	-	5	-	1	-	-	-	1	-	-	39
Niedersachsen .....	495	48	1	2	6	12	9	8	5	-	-	-	404
Nordrhein-Westfalen .....	1 112	79	8	12	13	29	26	22	9	2	3	4	905
Rheinland-Pfalz .....	200	26	1	1	5	10	6	2	-	2	-	1	146
Saarland .....	30	1	-	-	1	3	2	-	1	-	-	-	22
Sachsen .....	252	32	3	14	17	11	3	1	-	-	1	-	170
Sachsen-Anhalt .....	98	8	2	5	5	-	2	-	-	-	-	-	76
Schleswig-Holstein .....	242	-	-	3	3	3	-	-	-	-	-	-	233
Thüringen .....	207	23	2	8	5	5	1	-	-	-	1	-	162
Deutschland ...	6 375	689	50	86	102	150	117	65	38	16	10	14	5 038



**5 Geförderte und durchschnittlicher monatlicher Förderungsbetrag 1999 nach Ländern und Fortbildungsstätten**

Land	Geförderte durchschnittlicher Monatsbestand			Durchschnittlicher Förderungsbetrag pro Person			
	Zuschuss zum Unterhalt	Kinderbetreuungs- zuschuss	Unterhalt Darlehen	insgesamt	Zuschuss zum Unterhalt	Kinderbetreuungs- zuschuss	Unterhalt Darlehen
	Anzahl			DM pro Monat			

**I n s g e s a m t**

Baden-Württemberg .....	1 926	8	2 026	1 286	279	245	762
Bayern .....	3 138	44	3 245	1 203	263	233	707
Berlin .....	331	3	335	1 286	331	120	835
Brandenburg .....	232	2	242	1 139	283	79	777
Bremen .....	92	1	94	1 265	336	200	729
Hamburg .....	328	8	334	1 177	316	139	722
Hessen .....	1 089	18	1 127	1 194	283	202	709
Mecklenburg-Vorpommern .....	136	1	139	1 194	290	115	789
Niedersachsen .....	1 431	9	1 471	1 297	314	232	751
Nordrhein-Westfalen .....	3 246	16	3 341	1 198	284	193	721
Rheinland-Pfalz .....	583	3	604	1 254	298	207	749
Saarland .....	87	1	89	1 210	291	200	719
Sachsen .....	471	12	486	1 258	258	202	798
Sachsen-Anhalt .....	186	1	192	1 157	290	150	717
Schleswig-Holstein .....	571	8	580	1 279	327	185	767
Thüringen .....	384	6	396	1 176	270	158	748
<b>Deutschland ...</b>	<b>14 231</b>	<b>139</b>	<b>14 700</b>	<b>1 226</b>	<b>285</b>	<b>204</b>	<b>736</b>

**Nach Fortbildungsstätten**

**Öffentliche Schulen**

Baden-Württemberg .....	1 339	4	1 409	1 262	274	238	750
Bayern .....	1 376	14	1 415	1 176	260	221	695
Berlin .....	211	3	213	1 280	336	118	826
Brandenburg .....	137	2	143	1 115	286	51	778
Bremen .....	14	-	14	1 148	353	-	795
Hamburg .....	130	2	131	1 101	300	109	692
Hessen .....	728	7	753	1 166	275	209	682
Mecklenburg-Vorpommern .....	90	1	93	1 232	288	115	829
Niedersachsen .....	376	3	385	1 308	315	265	728
Nordrhein-Westfalen .....	503	2	513	1 027	279	83	665
Rheinland-Pfalz .....	304	1	310	1 243	294	200	749
Saarland .....	58	-	59	1 010	285	-	725
Sachsen .....	236	4	245	1 244	259	213	772
Sachsen-Anhalt .....	119	1	124	1 061	279	85	697
Schleswig-Holstein .....	111	1	112	1 210	310	199	701
Thüringen .....	214	4	218	1 123	264	171	688
<b>Deutschland ...</b>	<b>5 946</b>	<b>49</b>	<b>6 136</b>	<b>1 191</b>	<b>278</b>	<b>193</b>	<b>720</b>

**Private Schulen**

Baden-Württemberg .....	121	1	126	1 227	295	181	751
Bayern .....	539	6	553	1 079	234	231	614
Berlin .....	11	1	11	1 241	356	200	685
Brandenburg .....	25	1	26	1 202	299	115	788
Bremen .....	61	-	62	1 043	333	-	710
Hamburg .....	1	-	1	990	345	-	645
Hessen .....	47	-	49	933	279	-	654
Mecklenburg-Vorpommern .....	19	-	19	957	273	-	684
Niedersachsen .....	197	2	206	1 264	312	244	708
Nordrhein-Westfalen .....	736	5	765	1 204	283	207	714
Rheinland-Pfalz .....	50	2	52	1 256	306	200	750
Saarland .....	16	1	16	1 201	312	200	689
Sachsen .....	101	7	106	1 184	232	195	757
Sachsen-Anhalt .....	21	-	22	1 090	315	-	775
Schleswig-Holstein .....	68	1	68	1 268	317	200	751
Thüringen .....	4	1	5	1 396	290	200	906
<b>Deutschland ...</b>	<b>2 017</b>	<b>24</b>	<b>2 086</b>	<b>1 177</b>	<b>275</b>	<b>209</b>	<b>693</b>

**5 Geförderte und durchschnittlicher monatlicher Förderungsbetrag 1999 nach Ländern und Fortbildungsstätten**

Land	Geförderte durchschnittlicher Monatsbestand			Durchschnittlicher Förderungsbetrag pro Person			
	Zuschuss zum Unterhalt	Kinderbetreuungs- zuschuss	Unterhalt Darlehen	insgesamt	Zuschuss zum Unterhalt	Kinderbetreuungs- zuschuss	Unterhalt Darlehen
	Anzahl			DM pro Monat			

**Lehrgang an öffentlichen Instituten**

Baden-Württemberg .....	332	2	349	1 370	288	279	803
Bayern .....	1 085	17	1 134	1 279	277	244	758
Berlin .....	92	-	95	1 207	325	-	882
Brandenburg .....	64	1	66	1 243	270	200	773
Bremen .....	13	1	14	1 246	324	200	722
Hamburg .....	-	-	-	-	-	-	-
Hessen .....	292	9	301	1 280	299	198	783
Mecklenburg-Vorpommern .....	22	-	22	1 046	299	-	747
Niedersachsen .....	789	2	806	1 279	314	193	772
Nordrhein-Westfalen .....	1 342	3	1 376	1 202	281	176	745
Rheinland-Pfalz .....	187	1	199	1 265	303	226	736
Saarland .....	7	-	7	897	272	-	625
Sachsen .....	84	1	85	1 350	265	200	885
Sachsen-Anhalt .....	39	1	40	1 243	308	185	750
Schleswig-Holstein .....	72	1	72	1 278	338	179	761
Thüringen .....	160	1	168	1 191	275	97	819
<b>Deutschland ...</b>	<b>4 580</b>	<b>38</b>	<b>4 734</b>	<b>1 275</b>	<b>290</b>	<b>218</b>	<b>767</b>

**Lehrgang an privaten Instituten**

Baden-Württemberg .....	134	2	143	1 349	298	257	794
Bayern .....	137	6	143	1 311	290	241	780
Berlin .....	16	-	16	1 072	286	-	786
Brandenburg .....	6	-	6	1 072	306	-	766
Bremen .....	4	-	5	1 168	362	-	806
Hamburg .....	197	6	203	1 219	326	152	741
Hessen .....	22	2	23	1 261	324	196	741
Mecklenburg-Vorpommern .....	2	-	2	938	319	-	619
Niedersachsen .....	69	2	73	1 294	319	200	775
Nordrhein-Westfalen .....	664	6	687	1 230	293	215	722
Rheinland-Pfalz .....	41	-	43	1 101	293	-	808
Saarland .....	6	-	6	1 161	311	-	850
Sachsen .....	50	1	50	1 357	295	200	862
Sachsen-Anhalt .....	6	1	6	1 181	299	196	686
Schleswig-Holstein .....	320	4	328	1 304	333	178	793
Thüringen .....	6	-	6	1 160	321	-	839
<b>Deutschland ...</b>	<b>1 680</b>	<b>27</b>	<b>1 739</b>	<b>1 267</b>	<b>307</b>	<b>202</b>	<b>758</b>

**Fernlehrgang an öffentlichen Instituten**

Baden-Württemberg .....	-	-	-	-	-	-	-
Bayern .....	-	-	-	-	-	-	-
Berlin .....	1	-	1	1 047	374	-	673
Brandenburg .....	-	-	-	-	-	-	-
Bremen .....	-	-	-	-	-	-	-
Hamburg .....	-	-	-	-	-	-	-
Hessen .....	-	-	-	-	-	-	-
Mecklenburg-Vorpommern .....	3	-	3	1 017	359	-	658
Niedersachsen .....	-	-	-	-	-	-	-
Nordrhein-Westfalen .....	-	-	-	-	-	-	-
Rheinland-Pfalz .....	-	-	-	-	-	-	-
Saarland .....	-	-	-	-	-	-	-
Sachsen .....	-	-	-	-	-	-	-
Sachsen-Anhalt .....	1	-	1	790	245	-	545
Schleswig-Holstein .....	-	-	-	-	-	-	-
Thüringen .....	-	-	-	-	-	-	-
<b>Deutschland ...</b>	<b>5</b>	<b>-</b>	<b>4</b>	<b>1 000</b>	<b>350</b>	<b>-</b>	<b>650</b>

5 Geförderte und durchschnittlicher monatlicher Förderungsbetrag 1999 nach Ländern und Fortbildungsstätten

Land	Geförderte durchschnittlicher Monatsbestand			Durchschnittlicher Förderungsbetrag pro Person			
	Zuschuss zum Unterhalt	Kinderbetreuungs- zuschuss	Unterhalt Darlehen	insgesamt	Zuschuss zum Unterhalt	Kinderbetreuungs- zuschuss	Unterhalt Darlehen
	Anzahl			DM pro Monat			

Fernlehrgang an privaten Instituten

Baden-Württemberg .....	-	-	1	100	-	-	100
Bayern .....	1	1	1	1 193	383	128	682
Berlin .....	-	-	-	-	-	-	-
Brandenburg .....	-	-	-	-	-	-	-
Bremen .....	-	-	-	-	-	-	-
Hamburg .....	-	-	-	-	-	-	-
Hessen .....	-	-	-	-	-	-	-
Mecklenburg-Vorpommern .....	-	-	-	-	-	-	-
Niedersachsen .....	-	-	-	-	-	-	-
Nordrhein-Westfalen .....	1	-	1	857	279	-	578
Rheinland-Pfalz .....	1	-	1	975	338	-	637
Saarland .....	-	-	-	-	-	-	-
Sachsen .....	-	-	-	-	-	-	-
Sachsen-Anhalt .....	-	-	-	-	-	-	-
Schleswig-Holstein .....	-	-	-	-	-	-	-
Thüringen .....	-	-	-	-	-	-	-
<b>Deutschland ...</b>	<b>3</b>	<b>1</b>	<b>2</b>	<b>913</b>	<b>314</b>	<b>128</b>	<b>471</b>

Auslandsfall (§ 5 Abs. 2)

Baden-Württemberg .....	-	-	-	-	-	-	-
Bayern .....	-	-	-	-	-	-	-
Berlin .....	-	-	-	-	-	-	-
Brandenburg .....	-	-	-	-	-	-	-
Bremen .....	-	-	-	-	-	-	-
Hamburg .....	-	-	-	-	-	-	-
Hessen .....	-	-	-	-	-	-	-
Mecklenburg-Vorpommern .....	-	-	-	-	-	-	-
Niedersachsen .....	-	-	-	-	-	-	-
Nordrhein-Westfalen .....	-	-	-	-	-	-	-
Rheinland-Pfalz .....	-	-	-	-	-	-	-
Saarland .....	-	-	-	-	-	-	-
Sachsen .....	-	-	-	-	-	-	-
Sachsen-Anhalt .....	-	-	-	-	-	-	-
Schleswig-Holstein .....	-	-	-	-	-	-	-
Thüringen .....	-	-	-	-	-	-	-
<b>Deutschland ...</b>	<b>-</b>	<b>-</b>	<b>-</b>	<b>-</b>	<b>-</b>	<b>-</b>	<b>-</b>

**6 Geförderte 1999 nach Fortbildungsstätten, Altersgruppen, Voll-, Teilzeitfällen und Geschlecht**

**Anzahl**

Fortbildungsstätte	Insgesamt	Davon im Alter von ... bis unter ... Jahren					
		unter 20	20 - 25	25 - 30	30 - 35	35 - 40	40 und mehr

**I n s g e s a m t**

**Zusammen**

Öffentliche Schulen .....	15 355	182	3 262	5 541	3 835	1 780	755
Private Schulen .....	5 964	156	1 271	2 253	1 347	620	317
Lehrgang an öffentlichen Instituten .....	22 848	46	3 462	8 943	6 070	3 001	1 326
Lehrgang an privaten Instituten .....	8 938	14	1 204	3 336	2 396	1 295	693
Fernlehrgang an öffentlichen Instituten .....	123	-	16	45	33	20	9
Fernlehrgang an privaten Instituten .....	538	1	79	190	151	81	36
Auslandsfall (§ 5 Abs. 2) .....	1	-	-	-	1	-	-
<b>Insgesamt ...</b>	<b>53 767</b>	<b>399</b>	<b>9 294</b>	<b>20 308</b>	<b>13 833</b>	<b>6 797</b>	<b>3 136</b>

**Männlich**

Öffentliche Schulen .....	11 935	25	2 146	4 511	3 252	1 408	593
Private Schulen .....	4 015	11	650	1 668	1 077	425	184
Lehrgang an öffentlichen Instituten .....	19 458	30	2 743	7 714	5 337	2 564	1 070
Lehrgang an privaten Instituten .....	6 769	9	803	2 590	1 918	983	466
Fernlehrgang an öffentlichen Instituten .....	102	-	12	36	28	19	7
Fernlehrgang an privaten Instituten .....	435	1	65	154	130	60	25
Auslandsfall (§ 5 Abs. 2) .....	1	-	-	-	1	-	-
<b>Zusammen ...</b>	<b>42 715</b>	<b>76</b>	<b>6 419</b>	<b>16 673</b>	<b>11 743</b>	<b>5 459</b>	<b>2 345</b>

**Weiblich**

Öffentliche Schulen .....	3 420	157	1 116	1 030	583	372	162
Private Schulen .....	1 949	145	621	585	270	195	133
Lehrgang an öffentlichen Instituten .....	3 390	16	719	1 229	733	437	256
Lehrgang an privaten Instituten .....	2 169	5	401	746	478	312	227
Fernlehrgang an öffentlichen Instituten .....	21	-	4	9	5	1	2
Fernlehrgang an privaten Instituten .....	103	-	14	36	21	21	11
Auslandsfall (§ 5 Abs. 2) .....	-	-	-	-	-	-	-
<b>Zusammen ...</b>	<b>11 052</b>	<b>323</b>	<b>2 875</b>	<b>3 635</b>	<b>2 090</b>	<b>1 338</b>	<b>791</b>

**6 Geförderte 1999 nach Fortbildungsstätten, Altersgruppen, Voll-, Teilzeitfällen und Geschlecht**

**Anzahl**

Fortbildungsstätte	Insgesamt	Davon im Alter von ... bis unter ... Jahren					
		unter 20	20 - 25	25 - 30	30 - 35	35 - 40	40 und mehr

**Vollzeitfälle**

**Zusammen**

Öffentliche Schulen .....	11 585	168	2 846	4 255	2 782	1 121	413
Private Schulen .....	4 145	147	1 011	1 658	848	327	154
Lehrgang an öffentlichen Instituten .....	11 450	27	2 159	5 037	2 744	1 080	403
Lehrgang an privaten Instituten .....	4 077	9	681	1 779	979	436	193
Fernlehrgang an öffentlichen Instituten .....	8	-	1	5	-	2	-
Fernlehrgang an privaten Instituten .....	4	-	1	2	1	-	-
Auslandsfall (§ 5 Abs. 2) .....	-	-	-	-	-	-	-
<b>Insgesamt ...</b>	<b>31 269</b>	<b>351</b>	<b>6 699</b>	<b>12 736</b>	<b>7 354</b>	<b>2 966</b>	<b>1 163</b>

**Männlich**

Öffentliche Schulen .....	8 880	18	1 874	3 450	2 352	868	318
Private Schulen .....	2 710	7	493	1 225	680	221	84
Lehrgang an öffentlichen Instituten .....	10 065	15	1 796	4 459	2 475	967	353
Lehrgang an privaten Instituten .....	3 231	4	480	1 424	831	347	145
Fernlehrgang an öffentlichen Instituten .....	7	-	1	4	-	2	-
Fernlehrgang an privaten Instituten .....	1	-	-	-	1	-	-
Auslandsfall (§ 5 Abs. 2) .....	-	-	-	-	-	-	-
<b>Zusammen ...</b>	<b>24 894</b>	<b>44</b>	<b>4 644</b>	<b>10 562</b>	<b>6 339</b>	<b>2 405</b>	<b>900</b>

**Weiblich**

Öffentliche Schulen .....	2 705	150	972	805	430	253	95
Private Schulen .....	1 435	140	518	433	168	106	70
Lehrgang an öffentlichen Instituten .....	1 385	12	363	578	269	113	50
Lehrgang an privaten Instituten .....	846	5	201	355	148	89	48
Fernlehrgang an öffentlichen Instituten .....	1	-	-	1	-	-	-
Fernlehrgang an privaten Instituten .....	3	-	1	2	-	-	-
Auslandsfall (§ 5 Abs. 2) .....	-	-	-	-	-	-	-
<b>Zusammen ...</b>	<b>6 376</b>	<b>307</b>	<b>2 055</b>	<b>2 174</b>	<b>1 015</b>	<b>561</b>	<b>263</b>

**6 Geförderte 1999 nach Fortbildungsstätten, Altersgruppen, Voll-, Teilzeitfällen und Geschlecht**

**Anzahl**

Fortbildungsstätte	Insgesamt	Davon im Alter von ... bis unter ... Jahren					
		unter 20	20 - 25	25 - 30	30 - 35	35 - 40	40 und mehr

**Teilzeitfälle**

**Zusammen**

Öffentliche Schulen .....	3 770	14	416	1 286	1 053	659	342
Private Schulen .....	1 819	9	260	595	499	293	163
Lehrgang an öffentlichen Instituten .....	11 398	19	1 303	3 906	3 326	1 921	923
Lehrgang an privaten Instituten .....	4 861	5	523	1 557	1 417	859	500
Fernlehrgang an öffentlichen Instituten .....	115	-	15	40	33	18	9
Fernlehrgang an privaten Instituten .....	534	1	78	188	150	81	36
Auslandsfall (§ 5 Abs. 2) .....	1	-	-	-	1	-	-
<b>Insgesamt ...</b>	<b>22 498</b>	<b>48</b>	<b>2 595</b>	<b>7 572</b>	<b>6 479</b>	<b>3 831</b>	<b>1 973</b>

**Männlich**

Öffentliche Schulen .....	3 055	7	272	1 061	900	540	275
Private Schulen .....	1 305	4	157	443	397	204	100
Lehrgang an öffentlichen Instituten .....	9 393	15	947	3 255	2 862	1 597	717
Lehrgang an privaten Instituten .....	3 538	5	323	1 166	1 087	636	321
Fernlehrgang an öffentlichen Instituten .....	95	-	11	32	28	17	7
Fernlehrgang an privaten Instituten .....	434	1	65	154	129	60	25
Auslandsfall (§ 5 Abs. 2) .....	1	-	-	-	1	-	-
<b>Zusammen ...</b>	<b>17 821</b>	<b>32</b>	<b>1 776</b>	<b>6 111</b>	<b>5 404</b>	<b>3 054</b>	<b>1 446</b>

**Weiblich**

Öffentliche Schulen .....	715	7	144	225	153	119	67
Private Schulen .....	514	5	103	152	102	89	63
Lehrgang an öffentlichen Instituten .....	2 005	4	356	651	464	324	206
Lehrgang an privaten Instituten .....	1 323	-	200	391	330	223	179
Fernlehrgang an öffentlichen Instituten .....	20	-	4	8	5	1	2
Fernlehrgang an privaten Instituten .....	100	-	13	34	21	21	11
Auslandsfall (§ 5 Abs. 2) .....	-	-	-	-	-	-	-
<b>Zusammen ...</b>	<b>4 677</b>	<b>16</b>	<b>820</b>	<b>1 461</b>	<b>1 075</b>	<b>777</b>	<b>528</b>

**7 Geförderte 1999 nach Fortbildungsstätten, Staatsangehörigkeit, Voll-, Teilzeitfällen und Geschlecht**

**Anzahl**

Fortbildungsstätte	Insgesamt	Davon			
		Deutsche	Ausländer	Ausländer aus	
				EU-Ländern	Nicht-EU-Ländern

**Insgesamt**

**Zusammen**

Öffentliche Schulen .....	15 355	14 814	541	187	354
Private Schulen .....	5 964	5 793	171	100	71
Lehrgang an öffentlichen Instituten .....	22 848	22 201	647	292	355
Lehrgang an privaten Instituten .....	8 938	8 654	284	136	148
Fernlehrgang an öffentlichen Instituten .....	123	119	4	4	-
Fernlehrgang an privaten Instituten .....	538	524	14	5	9
Auslandsfall (§ 5 Abs. 2) .....	1	1	-	-	-
<b>Insgesamt ...</b>	<b>53 767</b>	<b>52 106</b>	<b>1 661</b>	<b>724</b>	<b>937</b>

**Männlich**

Öffentliche Schulen .....	11 935	11 487	448	154	294
Private Schulen .....	4 015	3 893	122	74	48
Lehrgang an öffentlichen Instituten .....	19 458	18 930	528	238	290
Lehrgang an privaten Instituten .....	6 769	6 548	221	105	116
Fernlehrgang an öffentlichen Instituten .....	102	99	3	3	-
Fernlehrgang an privaten Instituten .....	435	422	13	5	8
Auslandsfall (§ 5 Abs. 2) .....	1	1	-	-	-
<b>Zusammen ...</b>	<b>42 716</b>	<b>41 380</b>	<b>1 335</b>	<b>579</b>	<b>756</b>

**Weiblich**

Öffentliche Schulen .....	3 420	3 327	93	33	60
Private Schulen .....	1 949	1 900	49	26	23
Lehrgang an öffentlichen Instituten .....	3 390	3 271	119	54	65
Lehrgang an privaten Instituten .....	2 169	2 106	63	31	32
Fernlehrgang an öffentlichen Instituten .....	21	20	1	1	-
Fernlehrgang an privaten Instituten .....	103	102	1	-	1
Auslandsfall (§ 5 Abs. 2) .....	-	-	-	-	-
<b>Zusammen ...</b>	<b>11 052</b>	<b>10 726</b>	<b>326</b>	<b>145</b>	<b>181</b>

**7 Geförderte 1999 nach Fortbildungsstätten, Staatsangehörigkeit, Voll-, Teilzeitfällen und Geschlecht**

**Anzahl**

Fortbildungsstätte	Insgesamt	Davon			
		Deutsche	Ausländer	Ausländer aus	
				EU-Ländern	Nicht-EU-Ländern

**Vollzeitfälle**

**Zusammen**

Öffentliche Schulen .....	11 585	11 170	415	144	271
Private Schulen .....	4 145	4 041	104	62	42
Lehrgang an öffentlichen Instituten .....	11 450	11 173	277	129	148
Lehrgang an privaten Instituten .....	4 077	3 966	111	49	62
Fernlehrgang an öffentlichen Instituten .....	8	8	-	-	-
Fernlehrgang an privaten Instituten .....	4	4	-	-	-
Auslandsfall (§ 5 Abs. 2) .....	-	-	-	-	-
<b>Insgesamt ...</b>	<b>31 269</b>	<b>30 362</b>	<b>907</b>	<b>384</b>	<b>523</b>

**Männlich**

Öffentliche Schulen .....	8 880	8 539	341	120	221
Private Schulen .....	2 710	2 641	69	42	27
Lehrgang an öffentlichen Instituten .....	10 065	9 844	221	107	114
Lehrgang an privaten Instituten .....	3 231	3 150	81	35	46
Fernlehrgang an öffentlichen Instituten .....	7	7	-	-	-
Fernlehrgang an privaten Instituten .....	1	1	-	-	-
Auslandsfall (§ 5 Abs. 2) .....	-	-	-	-	-
<b>Zusammen ...</b>	<b>24 894</b>	<b>24 182</b>	<b>712</b>	<b>304</b>	<b>408</b>

**Weiblich**

Öffentliche Schulen .....	2 705	2 631	74	24	50
Private Schulen .....	1 435	1 400	35	20	15
Lehrgang an öffentlichen Instituten .....	1 385	1 329	56	22	34
Lehrgang an privaten Instituten .....	846	816	30	14	16
Fernlehrgang an öffentlichen Instituten .....	1	1	-	-	-
Fernlehrgang an privaten Instituten .....	3	3	-	-	-
Auslandsfall (§ 5 Abs. 2) .....	-	-	-	-	-
<b>Zusammen ...</b>	<b>6 375</b>	<b>6 180</b>	<b>195</b>	<b>80</b>	<b>115</b>

Statistisches Bundesamt, Fachserie 11, Reihe 8, 1999



**7 Geförderte 1999 nach Fortbildungsstätten, Staatsangehörigkeit, Voll-, Teilzeitfällen und Geschlecht**

**Anzahl**

Fortbildungsstätte	Insgesamt	Davon			
		Deutsche	Ausländer	Ausländer aus	
				EU-Ländern	Nicht-EU-Ländern

**Teilzeitfälle**

**Zusammen**

Öffentliche Schulen .....	3 770	3 644	126	43	83
Private Schulen .....	1 819	1 752	67	38	29
Lehrgang an öffentlichen Instituten .....	11 398	11 028	370	163	207
Lehrgang an privaten Instituten .....	4 861	4 688	173	87	86
Fernlehrgang an öffentlichen Instituten .....	115	111	4	4	-
Fernlehrgang an privaten Instituten .....	534	520	14	5	9
Auslandsfall (§ 5 Abs. 2) .....	1	1	-	-	-
<b>Insgesamt ...</b>	<b>22 498</b>	<b>21 744</b>	<b>754</b>	<b>340</b>	<b>414</b>

**Männlich**

Öffentliche Schulen .....	3 055	2 948	107	34	73
Private Schulen .....	1 305	1 252	53	32	21
Lehrgang an öffentlichen Instituten .....	9 393	9 086	307	131	176
Lehrgang an privaten Instituten .....	3 538	3 398	140	70	70
Fernlehrgang an öffentlichen Instituten .....	95	92	3	3	-
Fernlehrgang an privaten Instituten .....	434	421	13	5	8
Auslandsfall (§ 5 Abs. 2) .....	1	1	-	-	-
<b>Zusammen ...</b>	<b>17 821</b>	<b>17 198</b>	<b>623</b>	<b>275</b>	<b>348</b>

**Weiblich**

Öffentliche Schulen .....	715	696	19	9	10
Private Schulen .....	514	500	14	6	8
Lehrgang an öffentlichen Instituten .....	2 005	1 942	63	32	31
Lehrgang an privaten Instituten .....	1 323	1 290	33	17	16
Fernlehrgang an öffentlichen Instituten .....	20	19	1	1	-
Fernlehrgang an privaten Instituten .....	100	99	1	-	1
Auslandsfall (§ 5 Abs. 2) .....	-	-	-	-	-
<b>Zusammen ...</b>	<b>4 677</b>	<b>4 546</b>	<b>131</b>	<b>65</b>	<b>66</b>

**8 Geförderte 1999 nach Fortbildungsstätten, Art eines bereits erworbenen berufsqualifizierenden Ausbildungsabschlusses,  
Voll-, Teilzeitfällen und Geschlecht**

**Anzahl**

Fortbildungsstätte	Insgesamt	Mit bereits erworbenem berufsqualifizierendem Ausbildungsabschluss nach						Ohne Angabe
		zusammen	§ 25 Berufs- bildungs- gesetz	§ 25 Hand- werksordnung	sonstigem Bundesrecht	sonstigem Landesrecht	sonstigem Nachweis	

**Insgesamt**

**Zusammen**

Öffentliche Schulen .....	15 355	15 355	6 257	7 609	524	864	101	-
Private Schulen .....	5 964	5 964	3 391	1 623	309	544	97	-
Lehrgang an öffentlichen Instituten .....	22 848	22 848	4 723	17 435	260	165	265	-
Lehrgang an privaten Instituten .....	8 938	8 938	3 170	5 304	142	181	141	-
Fernlehrgang an öffentlichen Instituten .....	123	123	60	47	6	8	2	-
Fernlehrgang an privaten Instituten .....	538	538	280	129	48	69	12	-
Auslandsfall (§ 5 Abs. 2) .....	1	1	-	1	-	-	-	-
<b>Insgesamt ...</b>	<b>53 767</b>	<b>53 767</b>	<b>17 881</b>	<b>32 148</b>	<b>1 289</b>	<b>1 831</b>	<b>618</b>	-

**Männlich**

Öffentliche Schulen .....	11 935	11 935	4 634	6 508	302	417	74	-
Private Schulen .....	4 015	4 015	2 416	1 205	156	183	55	-
Lehrgang an öffentlichen Instituten .....	19 458	19 458	3 667	15 294	191	93	213	-
Lehrgang an privaten Instituten .....	6 769	6 769	2 076	4 429	91	88	85	-
Fernlehrgang an öffentlichen Instituten .....	102	102	47	40	6	8	1	-
Fernlehrgang an privaten Instituten .....	435	435	215	116	37	58	9	-
Auslandsfall (§ 5 Abs. 2) .....	1	1	-	1	-	-	-	-
<b>Zusammen ...</b>	<b>42 715</b>	<b>42 715</b>	<b>13 055</b>	<b>27 593</b>	<b>783</b>	<b>847</b>	<b>437</b>	-

**Weiblich**

Öffentliche Schulen .....	3 420	3 420	1 623	1 101	222	447	27	-
Private Schulen .....	1 949	1 949	975	418	153	361	42	-
Lehrgang an öffentlichen Instituten .....	3 390	3 390	1 056	2 141	69	72	52	-
Lehrgang an privaten Instituten .....	2 169	2 169	1 094	875	51	93	56	-
Fernlehrgang an öffentlichen Instituten .....	21	21	13	7	-	-	1	-
Fernlehrgang an privaten Instituten .....	103	103	65	13	11	11	3	-
Auslandsfall (§ 5 Abs. 2) .....	-	-	-	-	-	-	-	-
<b>Zusammen ...</b>	<b>11 052</b>	<b>11 052</b>	<b>4 826</b>	<b>4 655</b>	<b>506</b>	<b>984</b>	<b>181</b>	-

**8 Geförderte 1999 nach Fortbildungsstätten, Art eines bereits erworbenen berufsqualifizierenden Ausbildungsabschlusses,  
Voll-, Teilzeitfällen und Geschlecht**

**Anzahl**

Fortbildungsstätte	Insgesamt	Mit bereits erworbenem berufsqualifizierendem Ausbildungsabschluss nach						Ohne Angabe
		zusammen	§ 25 Berufs- bildungs- gesetz	§ 25 Hand- werksordnung	sonstigem Bundesrecht	sonstigem Landesrecht	sonstigem Nachweis	

**Vollzeitfälle**

**Zusammen**

Öffentliche Schulen .....	11 585	11 585	4 682	5 551	454	809	89	-
Private Schulen .....	4 145	4 145	2 171	1 214	253	453	54	-
Lehrgang an öffentlichen Instituten .....	11 450	11 450	1 413	9 837	63	63	74	-
Lehrgang an privaten Instituten .....	4 077	4 077	736	3 171	60	72	38	-
Fernlehrgang an öffentlichen Instituten .....	8	8	4	4	-	-	-	-
Fernlehrgang an privaten Instituten .....	4	4	-	3	-	1	-	-
Auslandsfall (§ 5 Abs. 2) .....	-	-	-	-	-	-	-	-
<b>Insgesamt ...</b>	<b>31 269</b>	<b>31 269</b>	<b>9 006</b>	<b>19 780</b>	<b>830</b>	<b>1 398</b>	<b>256</b>	<b>-</b>

**Männlich**

Öffentliche Schulen .....	8 880	8 880	3 421	4 729	279	389	62	-
Private Schulen .....	2 710	2 710	1 531	891	125	138	25	-
Lehrgang an öffentlichen Instituten .....	10 065	10 065	1 160	8 756	48	38	63	-
Lehrgang an privaten Instituten .....	3 231	3 231	499	2 641	37	32	22	-
Fernlehrgang an öffentlichen Instituten .....	7	7	4	3	-	-	-	-
Fernlehrgang an privaten Instituten .....	1	1	-	1	-	-	-	-
Auslandsfall (§ 5 Abs. 2) .....	-	-	-	-	-	-	-	-
<b>Zusammen ...</b>	<b>24 894</b>	<b>24 894</b>	<b>6 615</b>	<b>17 021</b>	<b>489</b>	<b>597</b>	<b>172</b>	<b>-</b>

**Weiblich**

Öffentliche Schulen .....	2 705	2 705	1 261	822	175	420	27	-
Private Schulen .....	1 435	1 435	640	323	128	315	29	-
Lehrgang an öffentlichen Instituten .....	1 385	1 385	253	1 081	15	25	11	-
Lehrgang an privaten Instituten .....	846	846	237	530	23	40	16	-
Fernlehrgang an öffentlichen Instituten .....	1	1	-	1	-	-	-	-
Fernlehrgang an privaten Instituten .....	3	3	-	2	-	1	-	-
Auslandsfall (§ 5 Abs. 2) .....	-	-	-	-	-	-	-	-
<b>Zusammen ...</b>	<b>6 375</b>	<b>6 375</b>	<b>2 391</b>	<b>2 759</b>	<b>341</b>	<b>801</b>	<b>83</b>	<b>-</b>

**8 Geförderte 1999 nach Fortbildungsstätten, Art eines bereits erworbenen berufsqualifizierenden Ausbildungsabschlusses,  
Voll-, Teilzeitfällen und Geschlecht**

**Anzahl**

Fortbildungsstätte	Insgesamt	Mit bereits erworbenem berufsqualifizierendem Ausbildungsabschluss nach						Ohne Angabe
		zusammen	§ 25 Berufs- bildungs- gesetz	§ 25 Hand- werksordnung	sonstigem Bundesrecht	sonstigem Landesrecht	sonstigem Nachweis	

**Teilzeitfälle**

**Zusammen**

Öffentliche Schulen .....	3 770	3 770	1 575	2 058	70	55	12	-
Private Schulen .....	1 819	1 819	1 220	409	56	91	43	-
Lehrgang an öffentlichen Instituten .....	11 398	11 398	3 310	7 598	197	102	191	-
Lehrgang an privaten Instituten .....	4 861	4 861	2 434	2 133	82	109	103	-
Fernlehrgang an öffentlichen Instituten .....	115	115	56	43	6	8	2	-
Fernlehrgang an privaten Instituten .....	534	534	280	126	48	68	12	-
Auslandsfall (§ 5 Abs. 2) .....	1	1	-	1	-	-	-	-
<b>Insgesamt ...</b>	<b>22 498</b>	<b>22 498</b>	<b>8 875</b>	<b>12 368</b>	<b>459</b>	<b>433</b>	<b>363</b>	-

**Männlich**

Öffentliche Schulen .....	3 055	3 055	1 213	1 779	23	28	12	-
Private Schulen .....	1 305	1 305	885	314	31	45	30	-
Lehrgang an öffentlichen Instituten .....	9 393	9 393	2 507	6 538	143	55	150	-
Lehrgang an privaten Instituten .....	3 538	3 538	1 577	1 788	54	56	63	-
Fernlehrgang an öffentlichen Instituten .....	95	95	43	37	6	8	1	-
Fernlehrgang an privaten Instituten .....	434	434	215	115	37	58	9	-
Auslandsfall (§ 5 Abs. 2) .....	1	1	-	1	-	-	-	-
<b>Zusammen ...</b>	<b>17 821</b>	<b>17 821</b>	<b>6 440</b>	<b>10 672</b>	<b>294</b>	<b>250</b>	<b>265</b>	-

**Weiblich**

Öffentliche Schulen .....	715	715	362	279	47	27	-	-
Private Schulen .....	514	514	335	95	25	46	13	-
Lehrgang an öffentlichen Instituten .....	2 005	2 005	803	1 060	54	47	41	-
Lehrgang an privaten Instituten .....	1 323	1 323	857	345	28	53	40	-
Fernlehrgang an öffentlichen Instituten .....	20	20	13	6	-	-	1	-
Fernlehrgang an privaten Instituten .....	100	100	65	11	11	10	3	-
Auslandsfall (§ 5 Abs. 2) .....	-	-	-	-	-	-	-	-
<b>Zusammen ...</b>	<b>4 677</b>	<b>4 677</b>	<b>2 435</b>	<b>1 796</b>	<b>165</b>	<b>183</b>	<b>98</b>	-

**9 Geförderte 1999 nach Dauer der Maßnahme, Fortbildungsstätten, Voll-, Teilzeitfällen und Geschlecht**  
Anzahl

Dauer der Maßnahme von ... bis unter ... Monaten	Fortbildungsstätten							
	Insgesamt	Öffentliche Schulen	Private Schulen	Lehrgang an öffentlichen Instituten	Lehrgang an privaten Instituten	Fernlehrgang an öffentlichen Instituten	Fernlehrgang an privaten Instituten	Auslandsfall (§ 5 Abs. 2)
<b>Insgesamt</b>								
<b>Zusammen</b>								
1 - 3 .....	110	21	2	68	19	-	-	-
3 - 6 .....	2 601	473	387	1 110	630	-	1	-
6 - 9 .....	4 400	687	487	2 276	945	1	4	-
9 - 12 .....	8 148	2 552	680	3 798	1 102	5	11	-
12 - 15 .....	5 686	1 312	529	2 770	1 043	12	20	-
15 - 18 .....	2 943	581	230	1 558	559	7	8	-
18 - 21 .....	3 571	744	308	1 669	782	11	57	-
21 - 24 .....	8 668	4 581	1 241	2 069	762	7	8	-
24 - 30 .....	8 609	2 382	1 179	3 237	1 727	17	67	-
30 - 36 .....	4 260	901	371	2 172	742	16	58	-
36 - 42 .....	2 510	565	282	1 216	378	15	54	-
42 - 49 .....	2 060	506	255	800	217	32	249	1
49 und mehr .....	201	50	13	105	32	-	1	-
Ohne Angabe .....	-	-	-	-	-	-	-	-
<b>Insgesamt ...</b>	<b>53 767</b>	<b>15 355</b>	<b>5 964</b>	<b>22 848</b>	<b>8 938</b>	<b>123</b>	<b>538</b>	<b>1</b>
<b>Männlich</b>								
1 - 3 .....	99	18	1	61	19	-	-	-
3 - 6 .....	1 521	293	185	717	326	-	-	-
6 - 9 .....	3 550	531	361	1 913	742	1	2	-
9 - 12 .....	7 217	2 183	552	3 505	974	2	1	-
12 - 15 .....	4 833	1 108	379	2 471	858	8	9	-
15 - 18 .....	2 250	475	139	1 255	368	6	7	-
18 - 21 .....	2 631	524	183	1 352	525	8	39	-
21 - 24 .....	6 391	3 435	719	1 677	548	7	5	-
24 - 30 .....	6 517	1 827	804	2 592	1 219	16	59	-
30 - 36 .....	3 579	667	270	1 948	635	14	45	-
36 - 42 .....	2 094	380	198	1 130	334	12	40	-
42 - 49 .....	1 850	447	212	743	192	28	227	1
49 und mehr .....	183	47	12	94	29	-	1	-
Ohne Angabe .....	-	-	-	-	-	-	-	-
<b>Zusammen ...</b>	<b>42 715</b>	<b>11 935</b>	<b>4 015</b>	<b>19 458</b>	<b>6 769</b>	<b>102</b>	<b>435</b>	<b>1</b>
<b>Weiblich</b>								
1 - 3 .....	11	3	1	7	-	-	-	-
3 - 6 .....	1 080	180	202	393	304	-	1	-
6 - 9 .....	850	156	126	363	203	-	2	-
9 - 12 .....	931	369	128	293	128	3	10	-
12 - 15 .....	853	204	150	299	185	4	11	-
15 - 18 .....	693	106	91	303	191	1	1	-
18 - 21 .....	940	220	125	317	257	3	18	-
21 - 24 .....	2 277	1 146	522	392	214	-	3	-
24 - 30 .....	2 092	555	375	645	508	1	8	-
30 - 36 .....	681	234	101	224	107	2	13	-
36 - 42 .....	416	185	84	86	44	3	14	-
42 - 49 .....	210	59	43	57	25	4	22	-
49 und mehr .....	18	3	1	11	3	-	-	-
Ohne Angabe .....	-	-	-	-	-	-	-	-
<b>Zusammen ...</b>	<b>11 052</b>	<b>3 420</b>	<b>1 949</b>	<b>3 390</b>	<b>2 169</b>	<b>21</b>	<b>103</b>	<b>-</b>

**9 Geförderte 1999 nach Dauer der Maßnahme, Fortbildungsstätten, Voll-, Teilzeitfällen und Geschlecht**  
Anzahl

Dauer der Maßnahme von ... bis unter ... Monaten	Fortbildungsstätten							
	Insgesamt	Öffentliche Schulen	Private Schulen	Lehrgang an öffentlichen Instituten	Lehrgang an privaten Instituten	Fernlehrgang an öffentlichen Instituten	Fernlehrgang an privaten Instituten	Auslandsfall (§ 5 Abs. 2)

<b>Vollzeitfälle</b>								
<b>Zusammen</b>								
1 - 3 .....	94	16	2	57	19	-	-	-
3 - 6 .....	2 509	454	385	1 064	605	-	1	-
6 - 9 .....	3 989	604	458	2 062	863	-	2	-
9 - 12 .....	7 193	2 340	610	3 313	928	2	-	-
12 - 15 .....	4 065	1 072	363	1 996	633	1	-	-
15 - 18 .....	1 317	358	85	716	158	-	-	-
18 - 21 .....	1 204	408	137	500	157	1	1	-
21 - 24 .....	6 175	4 208	1 100	605	261	1	-	-
24 - 30 .....	3 413	1 532	813	732	335	1	-	-
30 - 36 .....	747	335	123	226	63	-	-	-
36 - 42 .....	454	225	59	124	44	2	-	-
42 - 49 .....	82	25	9	40	8	-	-	-
49 und mehr .....	27	8	1	15	3	-	-	-
Ohne Angabe .....	-	-	-	-	-	-	-	-
<b>Insgesamt ...</b>	<b>31 269</b>	<b>11 585</b>	<b>4 145</b>	<b>11 450</b>	<b>4 077</b>	<b>8</b>	<b>4</b>	<b>-</b>

<b>Männlich</b>								
1 - 3 .....	85	13	1	52	19	-	-	-
3 - 6 .....	1 455	278	184	680	313	-	-	-
6 - 9 .....	3 256	483	344	1 743	686	-	-	-
9 - 12 .....	6 494	2 016	503	3 117	857	1	-	-
12 - 15 .....	3 701	937	286	1 897	580	1	-	-
15 - 18 .....	1 142	298	61	646	137	-	-	-
18 - 21 .....	931	276	72	461	120	1	1	-
21 - 24 .....	4 442	3 141	614	495	191	1	-	-
24 - 30 .....	2 544	1 133	536	630	244	1	-	-
30 - 36 .....	478	175	67	193	43	-	-	-
36 - 42 .....	272	100	36	103	31	2	-	-
42 - 49 .....	70	22	5	36	7	-	-	-
49 und mehr .....	24	8	1	12	3	-	-	-
Ohne Angabe .....	-	-	-	-	-	-	-	-
<b>Zusammen ...</b>	<b>24 894</b>	<b>8 880</b>	<b>2 710</b>	<b>10 065</b>	<b>3 231</b>	<b>7</b>	<b>1</b>	<b>-</b>

<b>Weiblich</b>								
1 - 3 .....	9	3	1	5	-	-	-	-
3 - 6 .....	1 054	176	201	384	292	-	1	-
6 - 9 .....	733	121	114	319	177	-	2	-
9 - 12 .....	699	324	107	196	71	1	-	-
12 - 15 .....	364	135	77	99	53	-	-	-
15 - 18 .....	175	60	24	70	21	-	-	-
18 - 21 .....	273	132	65	39	37	-	-	-
21 - 24 .....	1 733	1 067	486	110	70	-	-	-
24 - 30 .....	869	399	277	102	91	-	-	-
30 - 36 .....	269	160	56	33	20	-	-	-
36 - 42 .....	182	125	23	21	13	-	-	-
42 - 49 .....	12	3	4	4	1	-	-	-
49 und mehr .....	3	-	-	3	-	-	-	-
Ohne Angabe .....	-	-	-	-	-	-	-	-
<b>Zusammen ...</b>	<b>6 375</b>	<b>2 705</b>	<b>1 435</b>	<b>1 385</b>	<b>846</b>	<b>1</b>	<b>3</b>	<b>-</b>

**9 Geförderte 1999 nach Dauer der Maßnahme, Fortbildungsstätten, Voll-, Teilzeitfällen und Geschlecht**  
Anzahl

Dauer der Maßnahme von ... bis unter ... Monaten	Fortbildungsstätten							
	Insgesamt	Öffentliche Schulen	Private Schulen	Lehrgang an öffentlichen Instituten	Lehrgang an privaten Instituten	Fernlehrgang an öffentlichen Instituten	Fernlehrgang an privaten Instituten	Auslandsfall (§ 5 Abs. 2)

**Teilzeitfälle**

**Zusammen**

1 - 3 .....	16	5	-	11	-	-	-	-
3 - 6 .....	92	19	2	46	25	-	-	-
6 - 9 .....	411	83	29	214	82	1	2	-
9 - 12 .....	955	212	70	485	174	3	11	-
12 - 15 .....	1 621	240	166	774	410	11	20	-
15 - 18 .....	1 626	223	145	842	401	7	8	-
18 - 21 .....	2 367	336	171	1 169	625	10	56	-
21 - 24 .....	2 493	373	141	1 464	501	6	8	-
24 - 30 .....	5 196	850	366	2 505	1 392	16	67	-
30 - 36 .....	3 513	566	248	1 946	679	16	58	-
36 - 42 .....	2 056	340	223	1 092	334	13	54	-
42 - 49 .....	1 978	481	246	760	209	32	249	1
49 und mehr .....	174	42	12	90	29	-	1	-
Ohne Angabe .....	-	-	-	-	-	-	-	-
<b>Insgesamt ...</b>	<b>22 498</b>	<b>3 770</b>	<b>1 819</b>	<b>11 398</b>	<b>4 861</b>	<b>115</b>	<b>534</b>	<b>1</b>

**Männlich**

1 - 3 .....	14	5	-	9	-	-	-	-
3 - 6 .....	66	15	1	37	13	-	-	-
6 - 9 .....	294	48	17	170	56	1	2	-
9 - 12 .....	723	167	49	388	117	1	1	-
12 - 15 .....	1 132	171	93	574	278	7	9	-
15 - 18 .....	1 108	177	78	609	231	6	7	-
18 - 21 .....	1 700	248	111	891	405	7	38	-
21 - 24 .....	1 949	294	105	1 182	357	6	5	-
24 - 30 .....	3 973	694	268	1 962	975	15	59	-
30 - 36 .....	3 101	492	203	1 755	592	14	45	-
36 - 42 .....	1 822	280	162	1 027	303	10	40	-
42 - 49 .....	1 780	425	207	707	185	28	227	1
49 und mehr .....	159	39	11	82	26	-	1	-
Ohne Angabe .....	-	-	-	-	-	-	-	-
<b>Zusammen ...</b>	<b>17 821</b>	<b>3 055</b>	<b>1 305</b>	<b>9 393</b>	<b>3 538</b>	<b>95</b>	<b>434</b>	<b>1</b>

**Weiblich**

1 - 3 .....	2	-	-	2	-	-	-	-
3 - 6 .....	26	4	1	9	12	-	-	-
6 - 9 .....	117	35	12	44	26	-	-	-
9 - 12 .....	232	45	21	97	57	2	10	-
12 - 15 .....	489	69	73	200	132	4	11	-
15 - 18 .....	518	46	67	233	170	1	1	-
18 - 21 .....	667	88	60	278	220	3	18	-
21 - 24 .....	544	79	36	282	144	-	3	-
24 - 30 .....	1 223	156	98	543	417	1	8	-
30 - 36 .....	412	74	45	191	87	2	13	-
36 - 42 .....	234	60	61	65	31	3	14	-
42 - 49 .....	198	56	39	53	24	4	22	-
49 und mehr .....	15	3	1	8	3	-	-	-
Ohne Angabe .....	-	-	-	-	-	-	-	-
<b>Zusammen ...</b>	<b>4 677</b>	<b>715</b>	<b>514</b>	<b>2 005</b>	<b>1 323</b>	<b>20</b>	<b>100</b>	<b>-</b>

# 10 Geförderte 1999 nach Fortbildungsstätten, Familienstand und Geschlecht

## Vollzeitfälle

### Anzahl

Fortbildungsstätte	Insgesamt	Familienstand					
		ledig	verheiratet	dauernd getrennt lebend	verwitwet	geschieden	ohne Angabe

### Insgesamt

Öffentliche Schulen .....	11 585	8 842	2 281	128	15	319	-
Private Schulen .....	4 145	3 264	719	42	7	113	-
Lehrgang an öffentlichen Instituten .....	11 450	8 178	2 851	129	10	282	-
Lehrgang an privaten Instituten .....	4 077	2 919	964	50	6	138	-
Fernlehrgang an öffentlichen Instituten .....	8	7	1	-	-	-	-
Fernlehrgang an privaten Instituten .....	4	3	1	-	-	-	-
Auslandsfall (§ 5 Abs. 2) .....	-	-	-	-	-	-	-
<b>Insgesamt ...</b>	<b>31 269</b>	<b>23 213</b>	<b>6 817</b>	<b>349</b>	<b>38</b>	<b>852</b>	-

### Männlich

Öffentliche Schulen .....	8 880	6 621	1 973	69	5	212	-
Private Schulen .....	2 710	2 094	533	22	1	60	-
Lehrgang an öffentlichen Instituten .....	10 065	7 140	2 603	100	9	213	-
Lehrgang an privaten Instituten .....	3 231	2 279	833	29	2	88	-
Fernlehrgang an öffentlichen Instituten .....	7	6	1	-	-	-	-
Fernlehrgang an privaten Instituten .....	1	1	-	-	-	-	-
Auslandsfall (§ 5 Abs. 2) .....	-	-	-	-	-	-	-
<b>Zusammen ...</b>	<b>24 894</b>	<b>18 141</b>	<b>5 943</b>	<b>220</b>	<b>17</b>	<b>573</b>	-

### Weiblich

Öffentliche Schulen .....	2 705	2 221	308	59	10	107	-
Private Schulen .....	1 435	1 170	186	20	6	53	-
Lehrgang an öffentlichen Instituten .....	1 385	1 038	248	29	1	69	-
Lehrgang an privaten Instituten .....	846	640	131	21	4	50	-
Fernlehrgang an öffentlichen Instituten .....	1	1	-	-	-	-	-
Fernlehrgang an privaten Instituten .....	3	2	1	-	-	-	-
Auslandsfall (§ 5 Abs. 2) .....	-	-	-	-	-	-	-
<b>Zusammen ...</b>	<b>6 375</b>	<b>5 072</b>	<b>874</b>	<b>129</b>	<b>21</b>	<b>279</b>	-



# Fachserie 11: Bildung und Kultur

## Reihe 1: Allgemeinbildende Schulen

Die *jährlich* erscheinende Veröffentlichung über die allgemeinbildenden Schulen enthält Gesamtübersichten mit den wichtigsten Eckzahlen über Schulen, Klassen, Schüler und Lehrer. Ergänzend hierzu werden die Angaben über die Schüler weiter nach Schularten, Klassenstufen, Alter, Staatsangehörigkeit, Teilnahme am fremdsprachlichen Unterricht und Abschlußarten gegliedert. Alle Daten sind regional nach Bundesländern aufgeschlüsselt. In einem Anhang werden ausgewählte Zahlen über die Lehrerausbildung an Studienseminaren nachgewiesen.

## Reihe 2: Berufliche Schulen

Der Aufbau dieser ebenfalls *jährlich* erscheinenden Veröffentlichung entspricht dem der Reihe 1. Neben den Gesamtübersichten für alle beruflichen Schulen erscheinen ergänzende Tabellen für die Schüler in der Untergliederung nach Schularten, Alter, Staatsangehörigkeit, Teilnahme am fremdsprachlichen Unterricht, Abschlußarten und Fachrichtung. In einem Anhang werden Daten über die Schulen des Gesundheitswesens und die Lehrerausbildung an Studienseminaren dargestellt.

## Reihe 3: Berufliche Bildung

In dieser Reihe werden *jährlich* Angaben über die betriebliche Berufsausbildung veröffentlicht. Zusammenfassende Übersichten vermitteln Zeitreihen und die wichtigsten Eckdaten über die Auszubildenden und die Teilnehmer an einer beruflichen Ausbildung. Die aktuellen Zahlenangaben über Auszubildende und Abschlußprüfungen werden überwiegend in der Untergliederung nach Ausbildungsberufen nachgewiesen. Außerdem sind Daten über Ausbilder, Ausbildungsberater sowie die Teilnahme an Fortbildungsprüfungen zusammengestellt.

## Reihe 4: Hochschulen

### 4.1: Studierende an Hochschulen

Diese Veröffentlichung erscheint *jährlich* jeweils für das Wintersemester mit Angaben über die deutschen und ausländischen Studierenden und Studienanfänger in der Aufgliederung nach Hochschularten, Hochschulen und Bundesländern, sowie differenziert nach Studienfächern, angestrebter Abschlußprüfung und einigen anderen Merkmalen. Für die Studienanfänger erscheint eine entsprechende Veröffentlichung jeweils auch für das Sommersemester. Vorwiegend mit den wichtigsten Eckzahlen zur Studentenstatistik werden semesterweise in einem Vorbericht bekanntgegeben.

### 4.2: Prüfungen an Hochschulen

Über die von Hochschulen und Prüfungsämtern gemeldeten Abschlußprüfungen wird *jährlich* berichtet. Darin enthalten sind auch Angaben über Alter, Staatsangehörigkeit, Hochschulen und Studiendauer der Absolventen. In der Veröffentlichung sind jeweils die Ergebnisse des Wintersemesters und des folgenden Sommersemesters zu einem Prüfungsjahr zusammengefaßt.

### 4.3: Hochschulstatistische Kennzahlen

#### 4.3.1: Nichtmonetäre hochschulstatistische Kennzahlen

Diese Veröffentlichung enthält nichtmonetäre hochschulstatistische Kennzahlen für den Hochschulbereich in Form von Zeitreihen, die *jährlich* fortgeschrieben werden. Die Kennzahlen dienen vor allem der Hochschulplanung bei der Beschreibung und Bewertung aktueller Entwicklungen. Sie umfassen bevölkerungsbezogene Bildungsquoten (Studienberechtigte, Studienanfänger), Studenten-Personal-Relationen. Die Tabellen enthalten Bundes- und Länderergebnisse, die teilweise nach Hochschularten und Fächergruppen untergliedert sind.

#### 4.3.2: Monetäre hochschulstatistische Kennzahlen

Diese Veröffentlichung enthält Kennzahlen, die auf der Basis der Ergebnisse der Jahresrechnungsstatistik der öffentlichen Haushalte und auf der Basis der Hochschulfinanzstatistik berechnet wurden, wie zum Beispiel die Hochschulausgaben je Einwohner und je Studierenden, Anteil der Hochschulausgaben am Gesamtetat und in Relation zum Bruttoinlandsprodukt. In der Gliederung nach Fächergruppen, Hochschularten und Ländern werden die laufenden Ausgaben (Grundmittel) je Studierenden, je Absolvent und je Professorenstelle dargestellt. Außerdem enthält dieser Band die Kennzahlen der Verwaltungseinnahmen und Drittmittel je Professorenstelle sowie die Ergebnisse der Berechnungen zu den Ausgaben und zum Personal der Hochschulen für Forschung und experimentelle Entwicklung.

### 4.4: Personal an Hochschulen

In der *jährlich* erscheinenden Veröffentlichung wird das wissenschaftliche, künstlerische, technische, Verwaltungs- und sonstige Personal an Hochschulen in der Gliederung nach Hochschularten, dienstrechtlicher Stellung und Fächergruppen nachgewiesen. Weiterhin werden Angaben über Habilitationen und Habilitierte gebracht.

### 4.5: Finanzen der Hochschulen

Diese *jährlich* erscheinende Reihe enthält Angaben über die Ausgaben und Einnahmen der Hochschulen in der Gliederung nach Ausgabe- und Einnahmearten, Hochschularten, Fächergruppen sowie nach Lehr- und Forschungsbereichen. Der Nachweis der Hochschulausgaben und -einnahmen erfolgt auch nach Bundesländern.

### 4.6: Gasthörer an Hochschulen

Diese Veröffentlichung erscheint *jährlich* jeweils für das Wintersemester mit Angaben über Gasthörer an deutschen Hochschulen in der Gliederung nach Hochschularten, Hochschulen und Ländern sowie nach Fachrichtungen und Altersgruppen. Weiterhin werden Angaben über ausländische Gasthörer nach Herkunftsländern gemacht.

## Reihe 5: Presse

(Die Berichterstattung wurde mit der Ausgabe 1994 eingestellt).

## Reihe 6: (unbesetzt)

## Reihe 7: Ausbildungsförderung nach dem Bundesausbildungsförderungsgesetz (BAföG)

In dieser Reihe werden *jährlich* Angaben über die Zahl der nach dem BAföG geförderten Schüler und Studenten, den finanziellen Aufwand, Art, Umfang und Höhe der Förderung sowie über den sozialen Hintergrund der Geförderten dargestellt.

## Reihe 8: Aufstiegsförderung nach dem Aufstiegsfortbildungsförderungsgesetz (AFBG)

In dieser Reihe werden *jährlich* Angaben über die Zahl der nach dem AFBG (auch sogenannten Meister-BAföG) geförderten Voll- und Teilzeitfälle, den finanziellen Aufwand, Art, Umfang und Höhe der Förderung sowie nichtfinanzielle Merkmale der Geförderten dargestellt. Hierzu gehören auch Angaben über den sozialen Hintergrund der Geförderten.

## Reihe 9: Sonderbeiträge

### S. 1: Wissenschaftliches und künstlerisches Personal an Hochschulen 1989

In dieser Veröffentlichung wird das wissenschaftlich und künstlerisch tätige Personal an Hochschulen in der Gliederung nach Hochschularten, Personal- und Fächergruppen sowie nach Lehr- und Forschungsbereichen nachgewiesen. Über die Angaben in der Reihe "Personal an Hochschulen" hinausgehend, wurde eine Untergliederung nach wissenschaftlicher Qualifikation, sowie nach dem Alter vorgenommen.

Informationen über die Ausgaben der öffentlichen Haushalte für *Bildung, Wissenschaft und Kultur* werden in der Reihe 3.4, für *Soziale Sicherung und Gesundheit, Sport und Erholung* in Reihe 3.5 sowie für *Öffentliche und öffentlich geförderte Einrichtungen für Wissenschaft, Forschung und Entwicklung* in Reihe 3.6 der Fachserie 14 „Finanzen und Steuern“ veröffentlicht.

Ergänzend wird auf die thematische Querschnittsveröffentlichung **Bildung im Zahlenspiegel** (jährliche Erscheinungsfolge) hingewiesen, die Angaben über alle wichtigen Daten aus dem Bildungsreich enthält.



**Statistisches Bundesamt**  
**Gustav-Stresemann-Ring 11**  
**65189 Wiesbaden**

Veröffentlichungen und Prospekte sind durch den Verlag Metzler-Poeschel, Verlagsauslieferung SFG-Servicecenter Fachverlage GmbH, Postfach 43 43, 72774 Reutlingen, Tel. 0 70 71 / 93 53 35, erhältlich.







# Gesellschaft, Wirtschaft und Umwelt in Deutschland – kartografisch visualisiert



## Atlas zur Regionalstatistik

Die Gemeinschaftsveröffentlichung der Statistischen Ämter des Bundes und der Länder enthält:

- Ein breites Informationsangebot aus den Datenbanken der amtlichen Statistik
- Schnelle Vergleichsmöglichkeiten zwischen Bundesländern und Kreisen
- 80 übersichtliche Schaubilder
- Ausführliche Erläuterungen und Definitionen
- Ein Verzeichnis sämtlicher Kreise Deutschlands

Der neue Atlas bietet Informationen zu den Themen: Gebiet und Fläche, Bevölkerung, Bildung, Bundestagswahlen 1998, Erwerbstätigkeit, Landwirtschaft, Produzierendes Gewerbe, Bautätigkeit und Wohnungen, Tourismus, Verkehr, Gesundheits- und Sozialwesen, Öffentliche Haushalte, Verdienste und Einkommen, Bruttowertschöpfung, Energie und Umwelt, Verwaltungsgliederung.

### Atlas zur Regionalstatistik

156 Seiten mit 80 mehrfarbigen Schaubildern  
Format: 25,2 x 29,7 cm, gebunden,  
DM 48,- / EUR 24,54 zzgl. Versandkosten.

Für alle, die *zusätzliche Informationen* wünschen, sind folgende Veröffentlichungen lieferbar:

#### Kreiszahlen 1999

Ausgewählte Regionaldaten für Deutschland  
192 Seiten, Format: DIN A4, kartoniert,  
DM 25,- / EUR 12,78 zzgl. Versandkosten.

#### Statistik regional 1999

Informationen aus der amtlichen Statistik auf CD-ROM  
Die CD-ROM kostet als Einzelplatzversion  
DM 290,- / EUR 148,27 einschl. Versandkosten.

Die Veröffentlichungen können bezogen werden über die Statistischen Ämter der Länder und das Statistische Bundesamt, ZB/PVM, 65180 Wiesbaden, Telefon (06 11) 75 32 48, Fax (06 11) 75 25 55, E-Mail: [vertrieb@statistik-bund.de](mailto:vertrieb@statistik-bund.de) oder direkt über den Internet-Shop des Statistischen Bundesamtes unter [www.statistik-bund.de/shop](http://www.statistik-bund.de/shop).