

LS



Statistisches Bundesamt

Bildung und Kultur




Fachserie **11**

Reihe 8

Aufstiegsförderung nach dem
Aufstiegsfortbildungsförderungsgesetz (AFBG)


1997

— METZLER —
POESCHEL



Statistisches Bundesamt

Bildung und Kultur



Fachserie **11**

Reihe 8

Aufstiegsförderung nach dem
Aufstiegsfortbildungsförderungsgesetz (AFBG)

1997

Herausgeber: Statistisches Bundesamt, Wiesbaden



Fachliche Informationen zu dieser Veröffentlichung können Sie direkt beim Statistischen Bundesamt erfragen:
Gruppe VII C, Telefon: 06 11 / 75 - 41 52, 28 57 oder Fax: 06 11 / 75 41 83
E-Mail: 0611-75-4183@t-online.de

Verlag: Metzler-Poeschel, Stuttgart

Verlagsauslieferung: SFG – Servicecenter Fachverlage GmbH
Postfach 43 43
72774 Reutlingen
Telefon: 0 70 71 / 93 53 50
Telefax: 0 70 71 / 3 36 53
Internet: <http://www.s-f-g.com>
E-Mail: staba@s-f-g.com

Erscheinungsfolge: jährlich

Erschienen im November 1998

Preis: DM 12,20

Bestellnummer: 2110800 - 97700

Recyclingpapier aus 100 % Altpapier.



Allgemeine Informationen über das Statistische Bundesamt und sein Datenangebot erhalten Sie:

- im Internet: <http://www.statistik-bund.de>

oder bei unseren Allgemeinen Auskunftsdiensten

65180 Wiesbaden

- Telefon: 06 11 / 75 24 05
- Telefax: 06 11 / 75 33 30
- E-Mail: auskunftsdienst@stba.bund400.de

Zweigstelle Berlin

Postfach 276

10124 Berlin

- Telefon: 030 / 23 24 68 66
- Telefax: 030 / 23 24 68 72
- E-Mail: stba-berlin.infodienst@t-online.de

© Statistisches Bundesamt, Wiesbaden 1998
Alle Rechte vorbehalten.

Für nichtgewerbliche Zwecke sind Nachdruck und Verbreitung mit Quellenangabe gestattet. Die Verbreitung über elektronische Systeme bedarf stets der vorherigen Genehmigung.

Inhalt

Seite

Vorbemerkung	5
Erläuterungen	6
Grafiken	8

Tabellenteil

1	Geförderte und finanzieller Aufwand 1997 nach Ländern, Fortbildungsstätten und Fortbildungszielen	12
2	Geförderte und finanzieller Aufwand 1996 und 1997 nach Ländern, Fortbildungsstätten und Fortbildungszielen	18
3	Geförderte, Voll- und Teilzeitfälle 1997 nach Geschlecht, Ländern und Fortbildungsstätten	35
4	Geförderte 1997 nach Ländern, Gesamteinkommen und Geschlecht	38
5	Geförderte und durchschnittlicher monatlicher Förderungsbetrag 1997 nach Ländern und Fortbildungsstätten	39
6	Geförderte 1997 nach Fortbildungsstätten, Altersgruppen, Voll-, Teilzeitfällen und Geschlecht	42
7	Geförderte 1997 nach Fortbildungsstätten, Staatsangehörigkeit, Voll-, Teilzeitfällen und Geschlecht	45
8	Geförderte 1997 nach Fortbildungsstätten, Art eines bereits erworbenen berufsqualifizierenden Ausbildungsabschlusses, Voll-, Teilzeitfällen und Geschlecht	48
9	Geförderte 1997 nach Dauer der Maßnahme, Fortbildungsstätten, Voll-, Teilzeitfällen und Geschlecht	51
10	Geförderte 1997 nach Fortbildungsstätten, Familienstand und Geschlecht.....	54

Gebietsstand

Die Angaben für **Deutschland** beziehen sich auf die Bundesrepublik Deutschland nach dem Gebietsstand seit dem 3.10.1990.

Zeichenerklärung

- = nichts vorhanden
- . = Zahlenwert unbekannt oder geheimzuhalten

Auf- und Abrundungen

Im allgemeinen ist ohne Rücksicht auf die Endsumme auf- bzw. abgerundet worden. Deshalb können sich bei der Summierung von Einzelangaben geringfügige Abweichungen in der Endsumme ergeben.

Auf- und Ausgliederungen

Die vollständige Aufgliederung einer Summe ist durch das Wort **davon** kenntlich gemacht. Auf das Wort **davon** ist verzichtet worden, wenn aus Aufbau und Wortlaut von Tabellenkopf und Vorspalte unmissverständlich hervorgeht, dass es sich um eine Aufgliederung handelt. Die teilweise Ausgliederung einer Summe ist durch das Wort **darunter** gekennzeichnet. Bei teilweiser Ausgliederung nach verschiedenen nicht summierbaren Merkmalen sind die Worte **und zwar** gebraucht worden.

Vorbemerkung

In der vorliegenden Veröffentlichung für 1997 werden die Ergebnisse der Statistik zum Aufstiegsfortbildungsförderungsgesetz erstmals im Rahmen der Fachserie 11 veröffentlicht. Die Ergebnisse für 1996 sind als Arbeitsunterlage publiziert worden.

Rechtsgrundlage dieser Bundesstatistik ist § 27 des Bundesgesetzes zur Förderung der beruflichen Aufstiegsfortbildung (Aufstiegsfortbildungsförderungsgesetz - AFBG) vom 23. April 1996 (BGBl. I S. 623). Erfasst werden detaillierte Angaben zum sozialen und finanziellen Hintergrund der Geförderten und ihrer Ehegatten sowie die Höhe und Zusammensetzung des finanziellen Bedarfs der Geförderten und der errechneten Förderungsbeträge.

Diese Angaben werden der amtlichen Statistik von den mit der Berechnung der Förderungsbeträge beauftragten Landesrechenzentren als Auszug aus deren Eingabedaten und Rechenergebnissen in anonymisierter Form zur Verfügung gestellt (Sekundärstatistik).

Der Tabellenteil dieser Veröffentlichung gibt zunächst einen Überblick über die Zahl der Geförderten sowie über den finanziellen Aufwand im Jahr 1997. Dabei wird insbesondere nach Art und Umfang der Förderung unterschieden. Anschließend werden Angaben über den sozialen Hintergrund der Geförderten dargestellt. Die Tabellen enthalten Informationen über Alter, Familienstand, Staatsangehörigkeit und berufliche Vorbildung der Geförderten sowie ihr Gesamteinkommen. Bis auf Tabelle 4 sind alle Tabellen nach der Art der Fortbildungsstätte gegliedert (nähere Einzelheiten hierzu können den nachfolgenden Erläuterungen entnommen werden). Gegenüber der Arbeitsunterlage für 1996 ist die vorliegende Veröffentlichung um eine Tabelle mit vergleichenden Daten für 1996 und 1997 erweitert worden, die in den kommenden Jahren zu einer Zeitreihe ausgebaut werden soll (Tabelle 2). Neu ist ferner Tabelle 5, die monatliche Durchschnittsbeträge je Geförderten nachweist.

Erläuterungen

Allgemeines

In dieser Veröffentlichung wird ausschließlich die Förderung nach dem Aufstiegsfortbildungsförderungsgesetz (AFBG) dargestellt. Dieses Gesetz verfolgt das Ziel, Teilnehmer und Teilnehmerinnen an Maßnahmen der beruflichen Fortbildung durch finanzielle Unterstützung abzusichern. Das Gesetz ist ein umfassendes Förderinstrument für die berufliche Fortbildung in nahezu allen Berufsbereichen, und zwar unabhängig davon, in welcher Form sie durchgeführt wird (Vollzeit/Teilzeit/schulisch/ausserschulisch).

Das Aufstiegsfortbildungsförderungsgesetz wird im Auftrag des Bundes von den Ländern ausgeführt, die die dafür zuständigen Behörden bestimmt haben. Zuständige Behörden sind in der Regel die Ämter für Ausbildungsförderung bei den Kreisen und kreisfreien Städten am gewöhnlichen Aufenthaltsort des Antragstellers. Ausnahmen bestehen in Bremen, Hamburg, Hessen, Niedersachsen, Nordrhein-Westfalen, Sachsen, Schleswig-Holstein und Thüringen. Die zuständigen Behörden nehmen die Anträge auf Aufstiegsfortbildungsförderung nach dem AFBG entgegen, treffen die zur Entscheidung über den Antrag erforderlichen Feststellungen, entscheiden über den Antrag, erlassen den Bescheid hierüber und zahlen die Zuschüsse aus. Die Darlehen werden von der Deutschen Ausgleichsbank (DtA) ausgezahlt, mit der hierüber ein gesonderter Darlehensvertrag geschlossen werden muss. Die Berechnung der Förderungsbeträge erfolgt dabei durch zentrale Rechenzentren, die von den Obersten Landesbehörden für Aufstiegsfortbildungsförderung mit diesen Aufgaben betraut sind.

Dauer der Förderung

Die Dauer der Förderung richtet sich grundsätzlich nach der Dauer der Fortbildungsmaßnahme. Vollzeitmaßnahmen dürfen in der Regel bis zu 24 Monaten, Teilzeitmaßnahmen in der Regel bis zu 48 Monaten dauern (Förderungshöchstdauer). Findet die Förderung nicht in einem zusammenhängenden Kurs oder Lehrgang statt, sondern gliedert sich in mehrere Teile, dann müssen sämtliche Teile innerhalb eines bestimmten Zeitraums absolviert werden. Dieser maximale Zeitraum beträgt bei Vollzeitmaßnahmen 36 Monate, bei Teilzeitmaßnahmen 48 Monate. Werden Maßnahmen abwechselnd in Vollzeit- und Teilzeitform absolviert, dann werden die Förderungshöchstdauer und der maximale Zeitraum individuell von der zuständigen Behörde festgelegt.

Finanzieller Aufwand

Die mit der Berechnung der Förderungsbeträge beauftragten Länder-Rechenzentren leiten im Auftrage der

zuständigen Obersten Landesbehörden für Aufstiegsfortbildungsförderung die statistischen Angaben als Auszug aus ihren Eingabedaten und Rechenergebnissen an die amtliche Statistik weiter.

Die Geförderten erhalten folgende Leistungen:

Teilnehmer an **Vollzeitveranstaltungen** erhalten vom Staat einen monatlichen **Unterhaltsbeitrag** zum Lebensunterhalt bis zu

- 1 050 DM für Alleinstehende ohne Kind (davon 375 DM Zuschuss/675 DM Darlehen)
- 1 300 DM für Alleinstehende mit einem Kind (375 DM/925 DM)
- 1 470 DM für Verheiratete (375 DM/1 095 DM)
- 1 720 DM für Verheiratete mit einem Kind (375 DM/1 345 DM)
- 1 970 DM für Verheiratete mit zwei Kindern (375 DM/1 595 DM).

Für jedes weitere Kind erhöht sich der Darlehensanteil des Unterhaltsbeitrages um 250 DM. Alleinstehende können darüber hinaus sowohl bei Vollzeit- als auch bei Teilzeitmaßnahmen einen monatlichen **Zuschuss** bis zu 200 DM zu den notwendigen **Kinderbetreuungskosten** erhalten.

Die Höhe des monatlichen Unterhaltsbedarfs lehnt sich an den BAföG-Bedarfssatz für Fachschüler mit abgeschlossener Berufsausbildung an, der Zuschlag für die Krankenversicherung an den BAföG-Bedarfssatz für Studenten. Ab 1. Juli 1998 steigen die Unterhaltsbeiträge um jeweils 15 DM.

Die Unterhaltsbeiträge sind **einkommens- und vermögensabhängig**. Sie reduzieren sich daher um etwaiges anrechenbares Einkommen und Vermögen des Teilnehmers bzw. anrechenbares Einkommen seines von ihm nicht dauernd getrennt lebenden Ehegatten.

Bei **Voll- und Teilzeitmaßnahmen** ist zur Finanzierung der Lehrgangs- und Prüfungsgebühren ein einkommens- und vermögensunabhängiger **Maßnahmebeitrag** vorgesehen. Die Teilnehmer erhalten ein zinsgünstiges Bankdarlehen in Höhe der tatsächlich anfallenden Gebühren, höchstens jedoch 20 000 DM.

Fortbildungsstätten

Als Fortbildungsstätten gelten hier alle Einrichtungen (öffentliche und private Schulen, öffentliche und private Institute, Fernunterrichtsinstitute), die eine nach dem AFBG förderungsfähige Fortbildung vermitteln.

Fortbildungsziel

Förderungsfähige Fortbildungsveranstaltungen müssen folgende Kriterien erfüllen:

- Der angestrebte Fortbildungsabschluss muss eine abgeschlossene **Erstausbildung** in einem nach dem Berufsbildungsgesetz, der Handwerksordnung oder bundes- oder landesrechtlich anerkannten Beruf voraussetzen.
- Die Maßnahme muss gezielt auf öffentlich-rechtliche Fortbildungsprüfungen vorbereiten, die über dem Niveau einer Facharbeiter-, Gesellen-, Gehilfenprüfung oder eines Berufsfachschulabschlusses liegen. Dazu gehören Kurse und Lehrgänge, die auf Fortbildungsabschlüsse vorbereiten, die auf folgenden Grundlagen beruhen:
 - § 46 Abs. 1 BBiG (z. B. Bankfachwirt, Betriebswirt, Elektroniktechniker, Industriemeister, Fachkaufmann, Restaurator, Werbefachwirt),
 - § 46 Abs. 2 BBiG bzw. § 42 Abs. 2 HwO (z. B. Fachagrarwirt, Industriefachwirt, Wirtschaftsinformatiker, Geprüfter Industriemeister, Polier, Tierpflegemeister),
 - § 81 BBiG (z. B. Milchwirtschaftlicher Labormeister),
 - § 95 BBiG (Meister der städtischen Hauswirtschaft),
 - § 45 HwO (z. B. Bäckermeister, Fotografenmeister, Klempnermeister, Zahntechnikermeister),
 - § 122 HwO (z. B. Feinoptikermeister, Herrenschneidermeister, Zweiradmechanikermeister),
 - § 124 des Seemannsgesetzes (Schiffsbetriebsmeister),
 - landesrechtliche Fortbildungsregelungen für Berufe im Gesundheitswesen sowie im Bereich der sozialpflegerischen und sozialpädagogischen Berufe (z. B. Fachkrankenpfleger, Fachkinderkrankenpfleger, Krankenpflege-Lehrkräfte) sowie sonstige landesrechtliche Bestimmungen.

Geförderte

Handwerker und andere Fachkräfte, die sich auf den Fortbildungsabschluss zu Handwerks- oder Industriemeistern, Technikern, Fachkaufleuten oder Betriebswirten vorbereiten, können die Aufstiegsförderung beantragen. Voraussetzung ist eine nach dem Berufsbildungsgesetz (BBiG) oder nach der Handwerksordnung (HwO) anerkannte, abgeschlossene **Erstausbildung** oder ein vergleichbarer Berufsabschluss. Gefördert werden Bildungsmaßnahmen im Bereich der gewerblichen Wirtschaft, der freien Berufe sowie der Haus- und Landwirtschaft. Sie müssen gezielt auf entsprechende anerkannte Prüfungen nach der Handwerksordnung, dem Berufsbildungsgesetz oder nach

Bundes- oder Landesrecht vorbereiten. Auch zahlreiche landesrechtlich geregelte Fortbildungen für Berufe im Gesundheitswesen, in der Sozialpflege und Sozialpädagogik sind förderungsfähig. Bedingung ist, dass der angestrebte Abschluss der Qualifizierungsmaßnahme über dem Niveau einer Facharbeiter-, Gesellen- und Gehilfenprüfung oder eines Berufsfachschulabschlusses liegen muss.

Nicht gefördert werden Fortbildungsabschlüsse, die oberhalb der Meisterebene liegen, wie z. B. ein Hochschulabschluss.

Förderungsberechtigt sind Deutsche und bestimmte Gruppen von bevorrechtigten Ausländern, die sich bereits 5 Jahre rechtmäßig in Deutschland aufgehalten haben und erwerbstätig gewesen sind.

Vollzeit-/Teilzeitfälle bzw. Vollzeit-/Teilzeitmaßnahmen

Die Fortbildungsmaßnahme muss mindestens 400 Stunden umfassen.

Bei Vollzeitmaßnahmen müssen in der Regel Lehrveranstaltungen wöchentlich an fünf Werktagen mit mindestens 25 Unterrichtsstunden stattfinden. Vollzeitfortbildungen dürfen insgesamt nicht länger als zwei Jahre dauern.

Bei Teilzeitmaßnahmen müssen die Lehrveranstaltungen innerhalb eines halben Jahres mindestens 150 Unterrichtsstunden umfassen. Teilzeitmaßnahmen dürfen insgesamt nicht länger als vier Jahre dauern.

Zuschuss/Darlehen

Die Förderung nach dem AFBG wird teils als Zuschuss, teils als Darlehen geleistet.

Als **Zuschuss** werden gewährt:

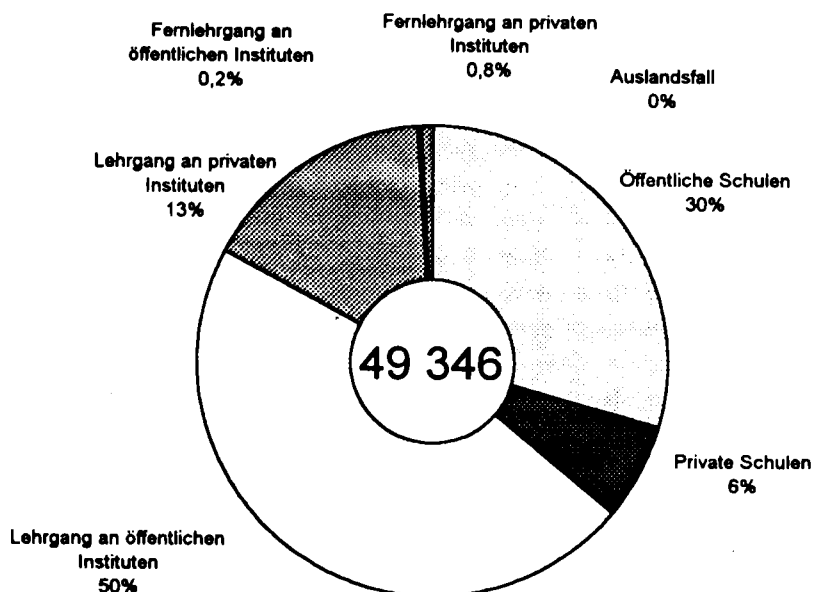
- ein Teil des Unterhaltsbeitrages bei Vollzeitmaßnahmen (maximal 375 DM),
- die Kinderbetreuungskosten bei Voll- und Teilzeitmaßnahmen (maximal 200 DM).

Als **Darlehen** werden gewährt:

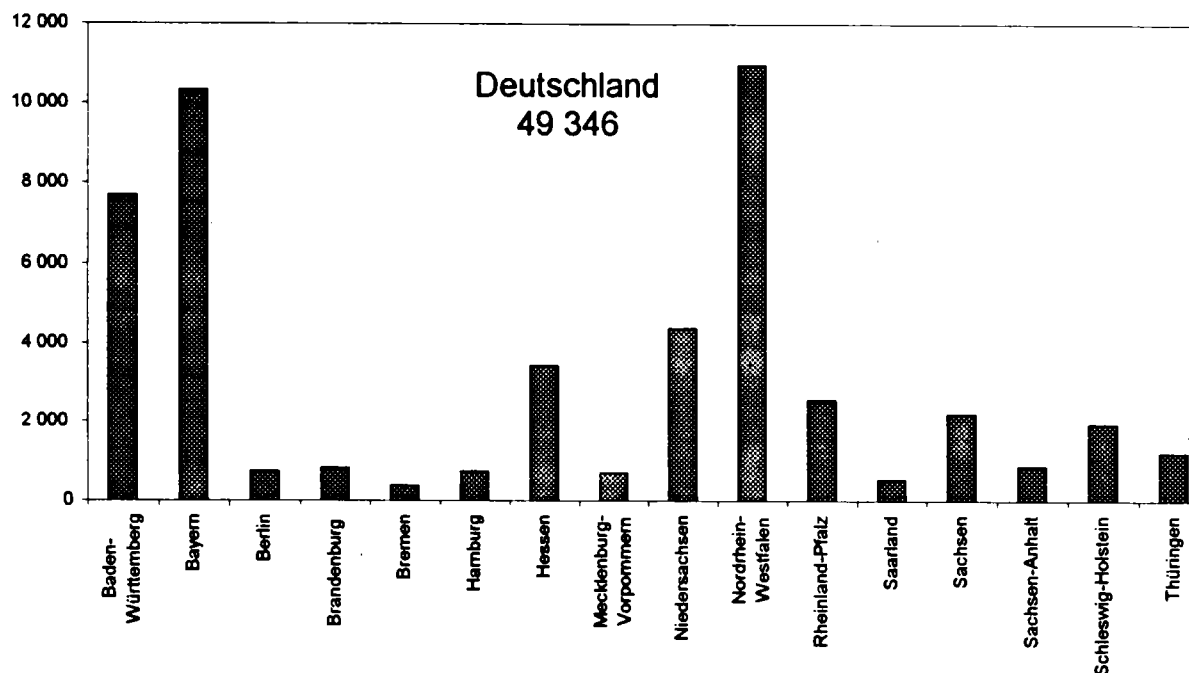
- ein Teil des Unterhaltsbeitrages bei Vollzeitmaßnahmen (zur Höhe siehe unter „Finanzieller Aufwand“),
- der Maßnahmebeitrag bei Voll- und Teilzeitmaßnahmen.

Der Geförderte kann frei entscheiden, ob und in welcher Höhe er das Darlehen in Anspruch nimmt. Er kann auch ein geringeres Darlehen nehmen, als ihm zusteht. In der AFBG-Statistik kann nur das bewilligte Darlehen nachgewiesen werden, nicht aber das tatsächlich in Anspruch genommene.

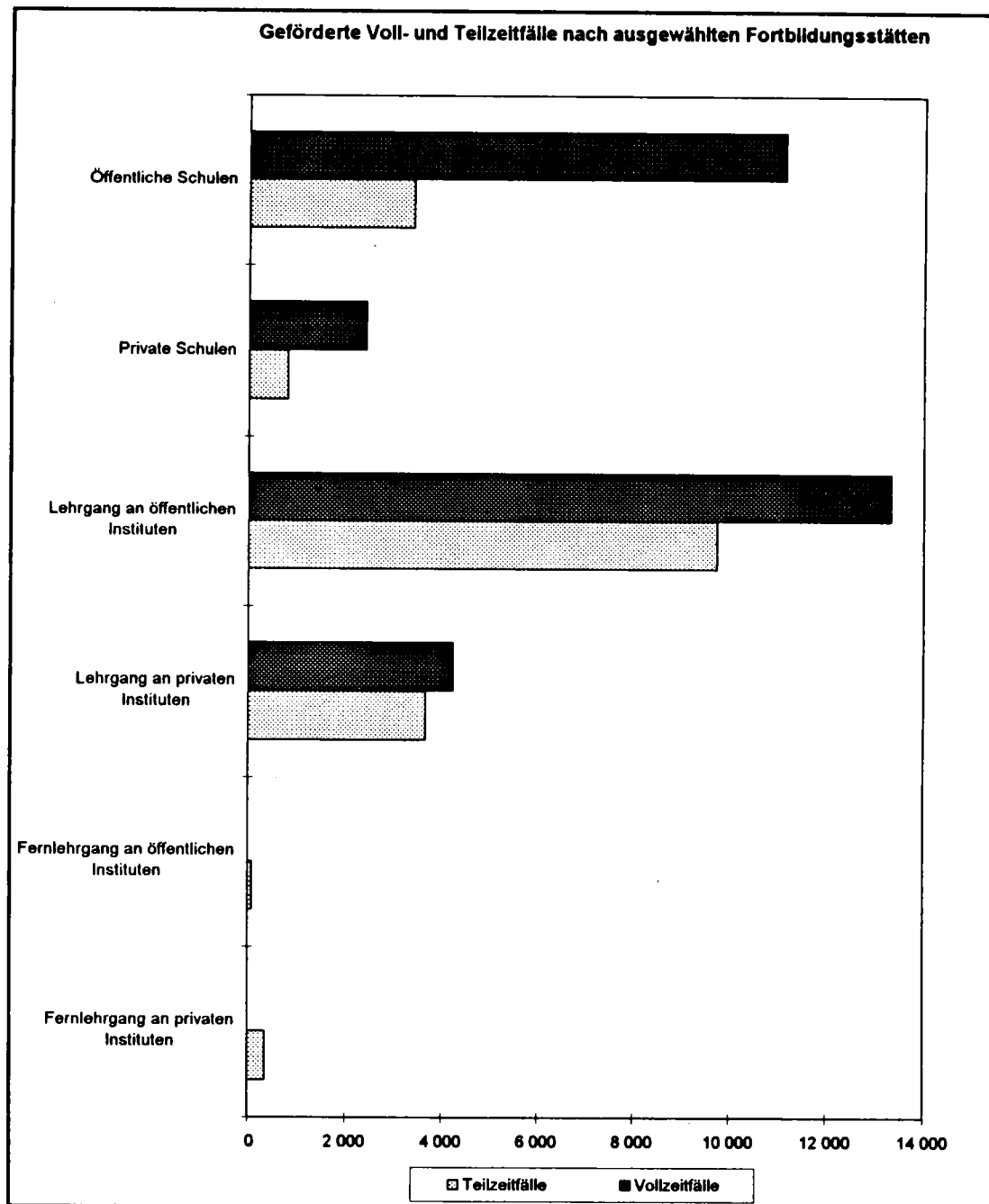
Geförderte nach Fortbildungsstätten



Geförderte nach Ländern

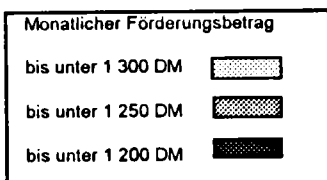
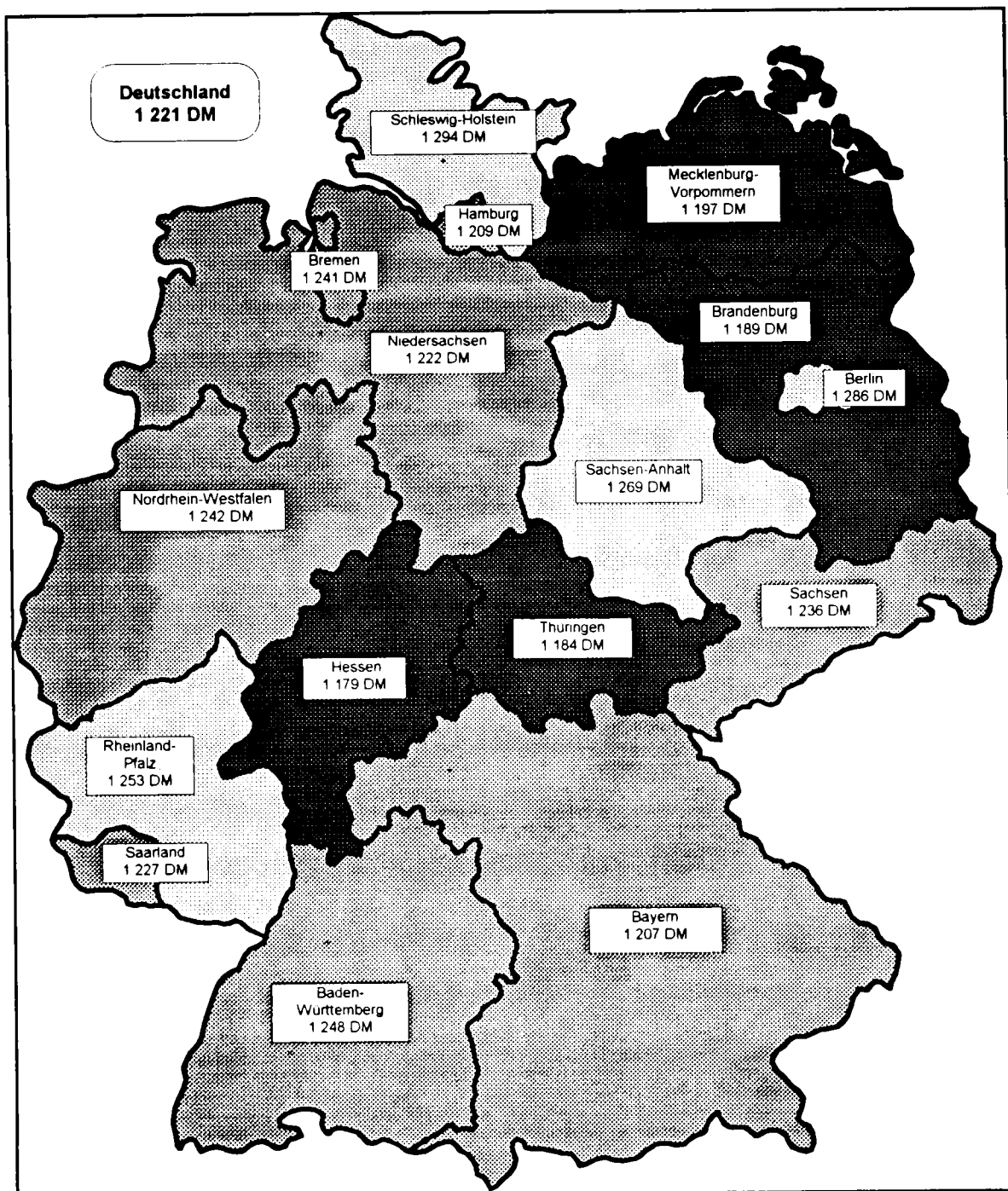


AFBG-Statistik 1997



AFBG-Statistik 1997

Durchschnittlicher Förderungsbetrag pro Kopf und Monat



Tabellenteil

1 Geförderte und finanzieller Aufwand 1997 nach Ländern, Fortbildungsstätten und Fortbildungszielen

Land	Geförderte			Finanzieller Aufwand		
	insgesamt	Vollzeit	Teilzeit	zusammen	Zuschuss	Darlehen
	Anzahl			1 000 DM		

Insgesamt

Baden-Württemberg	7 698	4 912	2 786	46 791	6 837	39 954
Bayern	10 319	7 485	2 834	66 634	9 140	57 494
Berlin	724	480	244	6 871	954	5 917
Brandenburg	801	297	504	4 827	398	4 428
Bremen	378	213	165	2 623	341	2 282
Hamburg	720	467	253	5 634	829	4 805
Hessen	3 438	2 207	1 231	23 470	3 500	19 969
Mecklenburg-Vorpommern ..	695	222	473	3 338	350	2 988
Niedersachsen	4 384	3 052	1 332	32 044	4 755	27 289
Nordrhein-Westfalen	10 957	7 171	3 786	88 631	11 490	77 141
Rheinland-Pfalz	2 540	1 394	1 146	14 914	1 871	13 043
Saarland	532	263	269	2 814	400	2 414
Sachsen	2 187	736	1 451	10 551	881	9 670
Sachsen-Anhalt	857	375	482	5 336	605	4 731
Schleswig-Holstein	1 925	1 375	550	13 879	1 954	11 925
Thüringen	1 191	563	628	7 021	825	6 195
Deutschland ...	49 346	31 212	18 134	335 378	45 131	290 246

Nach Fortbildungsstätten

Öffentliche Schulen

Baden-Württemberg	3 853	3 137	716	25 267	4 777	20 490
Bayern	2 957	2 643	314	18 314	3 858	14 457
Berlin	263	203	60	2 583	456	2 126
Brandenburg	282	169	113	2 143	241	1 902
Bremen	33	32	1	266	52	215
Hamburg	96	96	-	706	216	491
Hessen	1 436	1 168	268	10 442	2 001	8 441
Mecklenburg-Vorpommern ..	414	130	284	1 939	194	1 745
Niedersachsen	791	686	105	5 842	1 277	4 564
Nordrhein-Westfalen	1 434	1 199	235	10 573	2 346	8 227
Rheinland-Pfalz	716	563	153	4 573	836	3 738
Saarland	307	198	109	1 851	315	1 536
Sachsen	1 245	438	807	6 038	517	5 521
Sachsen-Anhalt	412	198	214	2 548	384	2 164
Schleswig-Holstein	115	114	1	646	184	462
Thüringen	214	182	32	1 468	331	1 137
Deutschland ...	14 568	11 156	3 412	95 198	17 984	77 214

1 Geförderte und finanzieller Aufwand 1997 nach Ländern, Fortbildungsstätten und Fortbildungszielen

Land	Geförderte			Finanzieller Aufwand		
	insgesamt	Vollzeit	Teilzeit	zusammen	Zuschuss	Darlehen
	Anzahl			1 000 DM		

Private Schulen

Baden-Württemberg	519	330	189	3 500	440	3 060
Bayern	941	778	163	7 074	1 065	6 009
Berlin	14	3	11	77	4	74
Brandenburg	28	21	7	272	27	244
Bremen	139	130	9	1 449	222	1 227
Hamburg	2	2	-	19	3	17
Hessen	134	80	54	906	120	786
Mecklenburg-Vorpommern ..	56	47	9	387	89	298
Niedersachsen	133	95	38	852	151	701
Nordrhein-Westfalen	752	586	166	5 924	1 047	4 876
Rheinland-Pfalz	192	132	60	1 585	192	1 393
Saarland	112	45	67	583	71	511
Sachsen	109	95	14	814	130	684
Sachsen-Anhalt	55	39	16	417	48	369
Schleswig-Holstein	37	33	4	342	59	283
Thüringen	31	21	10	237	29	208
Deutschland ...	3 254	2 437	817	24 439	3 698	20 741

Lehrgang an öffentlichen Instituten

Baden-Württemberg	2 345	1 060	1 285	12 970	1 186	11 784
Bayern	5 390	3 621	1 769	35 828	3 786	32 042
Berlin	387	258	129	3 886	481	3 406
Brandenburg	456	102	354	2 263	123	2 140
Bremen	93	19	74	378	31	348
Hamburg	-	-	-	-	-	-
Hessen	1 747	917	830	11 448	1 332	10 116
Mecklenburg-Vorpommern ..	190	36	154	812	45	767
Niedersachsen	2 882	1 940	942	21 885	2 841	19 044
Nordrhein-Westfalen	6 210	3 868	2 342	53 921	5 789	48 131
Rheinland-Pfalz	1 226	505	721	6 323	604	5 719
Saarland	54	8	46	166	6	161
Sachsen	435	157	278	2 359	187	2 172
Sachsen-Anhalt	316	117	199	1 893	145	1 748
Schleswig-Holstein	438	386	52	3 188	551	2 637
Thüringen	925	349	576	5 210	455	4 755
Deutschland ...	23 094	13 343	9 751	162 531	17 562	144 969

1 Geförderte und finanzieller Aufwand 1997 nach Ländern, Fortbildungsstätten und Fortbildungszielen

Land	Geförderte			Finanzieller Aufwand		
	insgesamt	Vollzeit	Teilzeit	zusammen	Zuschuss	Darlehen
	Anzahl			1 000 DM		

Lehrgang an privaten Instituten

Baden-Württemberg	892	383	509	4 850	430	4 420
Bayern	825	433	392	4 885	422	4 462
Berlin	49	16	33	300	14	286
Brandenburg	27	5	22	120	7	113
Bremen	107	32	75	522	37	485
Hamburg	619	369	250	4 899	610	4 289
Hessen	106	42	64	641	47	594
Mecklenburg-Vorpommern ..	13	3	10	91	12	79
Niedersachsen	555	331	224	3 425	485	2 939
Nordrhein-Westfalen	2 501	1 516	985	18 025	2 303	15 721
Rheinland-Pfalz	388	192	196	2 362	237	2 125
Saarland	55	12	43	210	8	201
Sachsen	380	46	334	1 312	48	1 265
Sachsen-Anhalt	56	17	39	354	23	331
Schleswig-Holstein	1 335	842	493	9 703	1 161	8 542
Thüringen	21	11	10	105	10	95
Deutschland ...	7 929	4 250	3 679	51 802	5 854	45 948

Fernlehrgang an öffentlichen Instituten

Baden-Württemberg	14	1	13	31	1	30
Bayern	27	4	23	71	4	67
Berlin	3	-	3	6	-	6
Brandenburg	4	-	4	10	-	10
Bremen	-	-	-	-	-	-
Hamburg	-	-	-	-	-	-
Hessen	4	-	4	9	-	9
Mecklenburg-Vorpommern ..	22	6	16	110	10	100
Niedersachsen	3	-	3	6	-	6
Nordrhein-Westfalen	18	-	18	63	-	63
Rheinland-Pfalz	4	2	2	31	2	29
Saarland	-	-	-	-	-	-
Sachsen	1	-	1	-	-	-
Sachsen-Anhalt	12	3	9	101	5	95
Schleswig-Holstein	-	-	-	-	-	-
Thüringen	-	-	-	-	-	-
Deutschland ...	112	16	96	438	22	416

1 Geförderte und finanzieller Aufwand 1997 nach Ländern, Fortbildungsstätten und Fortbildungszielen

Land	Geförderte			Finanzieller Aufwand		
	insgesamt	Vollzeit	Teilzeit	zusammen	Zuschuss	Darlehen
	Anzahl			1 000 DM		

Fernlehrgang an privaten Instituten

Baden-Württemberg	75	1	74	173	2	171
Bayern	178	5	173	452	5	447
Berlin	8	-	8	19	-	19
Brandenburg	4	-	4	19	-	19
Bremen	6	-	6	8	-	8
Hamburg	3	-	3	9	-	9
Hessen	11	-	11	24	-	24
Mecklenburg-Vorpommern ..	-	-	-	-	-	-
Niedersachsen	20	-	20	35	-	35
Nordrhein-Westfalen	39	2	37	114	3	111
Rheinland-Pfalz	14	-	14	38	-	38
Saarland	4	-	4	4	-	4
Sachsen	17	-	17	28	-	28
Sachsen-Anhalt	6	1	5	24	-	24
Schleswig-Holstein	-	-	-	-	-	-
Thüringen	-	-	-	-	-	-
Deutschland ...	385	9	376	948	11	937

Auslandsfall (§ 5 Abs. 2)

Baden-Württemberg	-	-	-	-	-	-
Bayern	1	1	-	10	1	9
Berlin	-	-	-	-	-	-
Brandenburg	-	-	-	-	-	-
Bremen	-	-	-	-	-	-
Hamburg	-	-	-	-	-	-
Hessen	-	-	-	-	-	-
Mecklenburg-Vorpommern ..	-	-	-	-	-	-
Niedersachsen	-	-	-	-	-	-
Nordrhein-Westfalen	3	-	3	12	-	12
Rheinland-Pfalz	-	-	-	-	-	-
Saarland	-	-	-	-	-	-
Sachsen	-	-	-	-	-	-
Sachsen-Anhalt	-	-	-	-	-	-
Schleswig-Holstein	-	-	-	-	-	-
Thüringen	-	-	-	-	-	-
Deutschland ...	4	1	3	22	1	21

1 Geförderte und finanzieller Aufwand 1997 nach Ländern, Fortbildungsstätten und Fortbildungszielen

Land	Geförderte			Finanzieller Aufwand		
	insgesamt	Vollzeit	Teilzeit	zusammen	Zuschuss	Darlehen
	Anzahl			1 000 DM		

Nach Fortbildungszielen

Berufsbildungsgesetz

Baden-Württemberg	2 557	1 284	1 273	12 895	1 818	11 077
Bayern	2 213	1 353	860	11 699	1 765	9 935
Berlin	104	51	53	667	94	572
Brandenburg	107	54	53	674	72	601
Bremen	150	101	49	1 134	157	976
Hamburg	75	34	41	434	64	370
Hessen	728	337	391	3 729	539	3 189
Mecklenburg-Vorpommern ..	103	58	45	585	100	486
Niedersachsen	941	615	326	5 757	1 117	4 640
Nordrhein-Westfalen	1 519	827	692	8 998	1 396	7 602
Rheinland-Pfalz	375	179	196	1 803	225	1 578
Saarland	144	60	84	684	102	582
Sachsen	338	23	315	969	19	950
Sachsen-Anhalt	134	80	54	826	148	678
Schleswig-Holstein	504	273	231	2 564	366	2 198
Thüringen	248	176	72	1 465	284	1 181
Deutschland ...	10 240	5 505	4 735	54 882	8 267	46 615

Handwerksordnung

Baden-Württemberg	4 436	3 112	1 324	29 703	4 284	25 419
Bayern	6 660	5 081	1 579	46 613	5 814	40 799
Berlin	534	355	179	5 505	665	4 840
Brandenburg	683	238	445	4 078	316	3 763
Bremen	181	77	104	1 099	120	979
Hamburg	441	339	102	4 142	597	3 545
Hessen	2 135	1 371	764	16 293	2 144	14 149
Mecklenburg-Vorpommern ..	532	112	420	2 311	148	2 163
Niedersachsen	3 228	2 288	940	25 061	3 391	21 670
Nordrhein-Westfalen	8 393	5 507	2 886	72 360	8 467	63 894
Rheinland-Pfalz	1 933	1 045	888	11 575	1 358	10 217
Saarland	338	185	153	1 877	270	1 607
Sachsen	1 580	481	1 099	7 975	508	7 468
Sachsen-Anhalt	703	283	420	4 363	430	3 933
Schleswig-Holstein	1 296	982	314	10 428	1 389	9 040
Thüringen	926	372	554	5 435	511	4 924
Deutschland ...	33 999	21 828	12 171	248 818	30 409	218 409

1 Geförderte und finanzieller Aufwand 1997 nach Ländern, Fortbildungsstätten und Fortbildungszielen

Land	Geförderte			Finanzieller Aufwand		
	insgesamt	Vollzeit	Teilzeit	zusammen	Zuschuss	Darlehen
	Anzahl			1 000 DM		

Vergleichbares Bundesrecht

Baden-Württemberg	167	89	78	906	113	792
Bayern	576	390	186	3 213	568	2 645
Berlin	11	4	7	44	9	34
Brandenburg	4	2	2	40	3	37
Bremen	5	3	2	25	4	20
Hamburg	8	7	1	52	13	39
Hessen	133	100	33	886	187	699
Mecklenburg-Vorpommern ..	11	7	4	102	20	81
Niedersachsen	88	47	41	407	68	340
Nordrhein-Westfalen	366	222	144	2 138	325	1 813
Rheinland-Pfalz	51	28	23	304	36	268
Saarland	4	1	3	14	0	14
Sachsen	224	190	34	1 241	265	976
Sachsen-Anhalt	6	2	4	13	2	12
Schleswig-Holstein	-	-	-	-	-	-
Thüringen	1	1	-	10	0	10
Deutschland ...	1 655	1 093	562	9 396	1 614	7 782

Vergleichbares Landesrecht

Baden-Württemberg	538	427	111	3 287	622	2 666
Bayern	870	661	209	5 108	993	4 115
Berlin	75	70	5	656	186	470
Brandenburg	7	3	4	35	7	27
Bremen	42	32	10	365	59	306
Hamburg	196	87	109	1 006	155	851
Hessen	442	399	43	2 562	630	1 932
Mecklenburg-Vorpommern ..	49	45	4	341	83	258
Niedersachsen	127	102	25	819	180	639
Nordrhein-Westfalen	679	615	64	5 135	1 302	3 832
Rheinland-Pfalz	181	142	39	1 232	251	980
Saarland	46	17	29	239	28	211
Sachsen	45	42	3	365	89	276
Sachsen-Anhalt	14	10	4	134	25	109
Schleswig-Holstein	125	120	5	887	200	687
Thüringen	16	14	2	111	31	81
Deutschland ...	3 452	2 786	666	22 282	4 841	17 441

2 Geförderte und finanzieller Aufwand 1996 und 1997 nach Ländern, Fortbildungsstätten und Fortbildungszielen

Fortbildungsstätte ----- Fortbildungsziel	Berichts- jahr	Geförderte			Finanzieller Aufwand		
		insgesamt	Vollzeit	Teilzeit	zusammen	Zuschuss	Darlehen
		Anzahl			1 000 DM		

Deutschland

Insgesamt	1996	29 427	19 309	10 118	236 999	24 324	212 675
	1997	49 346	31 212	18 134	335 378	45 131	290 246

Nach Fortbildungsstätten

Öffentliche Schulen	1996	8 796	6 702	2 094	59 630	8 751	50 878
	1997	14 568	11 156	3 412	95 198	17 984	77 214
Private Schulen	1996	1 763	1 322	441	15 663	1 714	13 949
	1997	3 254	2 437	817	24 439	3 698	20 741
Lehrgang an öffentlichen Instituten	1996	14 812	9 140	5 672	128 735	11 139	117 596
	1997	23 094	13 343	9 751	162 531	17 562	144 969
Lehrgang an privaten Instituten	1996	3 767	2 140	1 627	32 062	2 718	29 345
	1997	7 929	4 250	3 679	51 802	5 854	45 948
Fernlehrgang an öffentlichen Instituten	1996	58	2	56	184	1	183
	1997	112	16	96	438	22	416
Fernlehrgang an privaten Instituten	1996	231	3	228	725	1	724
	1997	385	9	376	948	11	937
Auslandsfall (§ 5 Abs. 2)	1996	-	-	-	-	-	-
	1997	4	1	3	22	1	21

Nach Fortbildungszielen

Berufsbildungsgesetz	1996	5 482	3 177	2 305	32 302	3 853	28 449
	1997	10 240	5 505	4 735	54 882	8 267	46 615
Handwerksordnung	1996	21 366	14 118	7 248	189 203	17 739	171 464
	1997	33 999	21 828	12 171	248 818	30 409	218 409
Vergleichbares Bundesrecht ...	1996	764	517	247	4 410	633	3 777
	1997	1 655	1 093	562	9 396	1 614	7 782
Vergleichbares Landesrecht ...	1996	1 815	1 497	318	11 085	2 099	8 986
	1997	3 452	2 786	666	22 282	4 841	17 441

2 Geförderte und finanzieller Aufwand 1996 und 1997 nach Ländern, Fortbildungsstätten und Fortbildungszielen

Fortbildungsstätte ----- Fortbildungsziel	Berichts- jahr	Geförderte			Finanzieller Aufwand		
		insgesamt	Vollzeit	Teilzeit	zusammen	Zuschuss	Darlehen
		Anzahl			1 000 DM		

Baden-Württemberg

Insgesamt	1996	4 875	3 196	1 679	33 634	3 744	29 889
	1997	7 698	4 912	2 786	46 791	6 837	39 954

Nach Fortbildungsstätten

Öffentliche Schulen	1996	2 445	1 964	481	16 438	2 443	13 995
	1997	3 853	3 137	716	25 267	4 777	20 490
Private Schulen	1996	309	206	103	2 654	249	2 405
	1997	519	330	189	3 500	440	3 060
Lehrgang an öffentlichen Instituten	1996	1 470	740	730	10 187	753	9 434
	1997	2 345	1 060	1 285	12 970	1 186	11 784
Lehrgang an privaten Instituten	1996	597	285	312	4 182	298	3 884
	1997	892	383	509	4 850	430	4 420
Fernlehrgang an öffentlichen Instituten	1996	8	1	7	31	1	30
	1997	14	1	13	31	1	30
Fernlehrgang an privaten Instituten	1996	46	-	46	142	-	142
	1997	75	1	74	173	2	171
Auslandsfall (§ 5 Abs. 2)	1996	-	-	-	-	-	-
	1997	-	-	-	-	-	-

Nach Fortbildungszielen

Berufsbildungsgesetz	1996	1 503	842	661	8 646	923	7 723
	1997	2 557	1 284	1 273	12 895	1 818	11 077
Handwerksordnung	1996	2 954	2 062	892	22 581	2 462	20 119
	1997	4 436	3 112	1 324	29 703	4 284	25 419
Vergleichbares Bundesrecht ...	1996	94	49	45	540	57	483
	1997	167	89	78	906	113	792
Vergleichbares Landesrecht ...	1996	324	243	81	1 867	302	1 565
	1997	538	427	111	3 287	622	2 666

2 Geförderte und finanzieller Aufwand 1996 und 1997 nach Ländern, Fortbildungsstätten und Fortbildungszielen

Fortbildungsstätte ----- Fortbildungsziel	Berichts- jahr	Geförderte			Finanzieller Aufwand		
		insgesamt	Vollzeit	Teilzeit	zusammen	Zuschuss	Darlehen
		Anzahl			1 000 DM		

Bayern

Insgesamt	1996	6 898	5 037	1 861	48 489	5 550	42 939
	1997	10 319	7 485	2 834	66 634	9 140	57 494

Nach Fortbildungsstätten

Öffentliche Schulen	1996	1 914	1 646	268	12 061	2 061	10 001
	1997	2 957	2 643	314	18 314	3 858	14 457
Private Schulen	1996	490	408	82	4 079	496	3 583
	1997	941	778	163	7 074	1 065	6 009
Lehrgang an öffentlichen Instituten	1996	3 829	2 671	1 158	28 276	2 682	25 593
	1997	5 390	3 621	1 769	35 828	3 786	32 042
Lehrgang an privaten Instituten	1996	532	310	222	3 692	311	3 381
	1997	825	433	392	4 885	422	4 462
Fernlehrgang an öffentlichen Instituten	1996	22	1	21	57	-	57
	1997	27	4	23	71	4	67
Fernlehrgang an privaten Instituten	1996	111	1	110	324	-	324
	1997	178	5	173	452	5	447
Auslandsfall (§ 5 Abs. 2)	1996	-	-	-	-	-	-
	1997	1	1	-	10	1	9

Nach Fortbildungszielen

Berufsbildungsgesetz	1996	1 266	783	483	6 913	902	6 011
	1997	2 213	1 353	860	11 699	1 765	9 935
Handwerksordnung	1996	4 891	3 722	1 169	37 471	3 993	33 478
	1997	6 660	5 081	1 579	46 613	5 814	40 799
Vergleichbares Bundesrecht ...	1996	315	219	96	1 806	274	1 532
	1997	576	390	186	3 213	568	2 645
Vergleichbares Landesrecht ...	1996	426	313	113	2 299	381	1 918
	1997	870	661	209	5 108	993	4 115

2 Geförderte und finanzieller Aufwand 1996 und 1997 nach Ländern, Fortbildungsstätten und Fortbildungszielen

Fortbildungsstätte ----- Fortbildungsziel	Berichts- jahr	Geförderte			Finanzieller Aufwand		
		insgesamt	Vollzeit	Teilzeit	zusammen	Zuschuss	Darlehen
		Anzahl			1 000 DM		

Berlin

Insgesamt	1996	535	369	166	5 997	641	5 356
	1997	724	480	244	6 871	954	5 917

Nach Fortbildungsstätten

Öffentliche Schulen	1996	179	140	39	1 739	240	1 499
	1997	263	203	60	2 583	456	2 126
Private Schulen	1996	10	4	6	63	5	58
	1997	14	3	11	77	4	74
Lehrgang an öffentlichen Instituten	1996	279	191	88	3 528	347	3 181
	1997	387	258	129	3 886	481	3 406
Lehrgang an privaten Instituten	1996	62	34	28	637	49	588
	1997	49	16	33	300	14	286
Fernlehrgang an öffentlichen Instituten	1996	1	-	1	3	-	3
	1997	3	-	3	6	-	6
Fernlehrgang an privaten Instituten	1996	4	-	4	27	-	27
	1997	8	-	8	19	-	19
Auslandsfall (§ 5 Abs. 2)	1996	-	-	-	-	-	-
	1997	-	-	-	-	-	-

Nach Fortbildungszielen

Berufsbildungsgesetz	1996	54	28	26	363	42	321
	1997	104	51	53	667	94	572
Handwerksordnung	1996	427	297	130	5 253	514	4 739
	1997	534	355	179	5 505	665	4 840
Vergleichbares Bundesrecht ...	1996	7	2	5	52	2	50
	1997	11	4	7	44	9	34
Vergleichbares Landesrecht ...	1996	47	42	5	329	83	245
	1997	75	70	5	656	186	470

2 Geförderte und finanzieller Aufwand 1996 und 1997 nach Ländern, Fortbildungsstätten und Fortbildungszielen

Fortbildungsstätte ----- Fortbildungsziel	Berichts- jahr	Geförderte			Finanzieller Aufwand		
		insgesamt	Vollzeit	Teilzeit	zusammen	Zuschuss	Darlehen
		Anzahl			1 000 DM		

Brandenburg

Insgesamt	1996	417	131	286	2 661	145	2 516
	1997	801	297	504	4 827	398	4 428

Nach Fortbildungsstätten

Öffentliche Schulen	1996	120	69	51	922	76	845
	1997	282	169	113	2 143	241	1 902
Private Schulen	1996	10	7	3	87	8	79
	1997	28	21	7	272	27	244
Lehrgang an öffentlichen Instituten	1996	266	53	213	1 546	57	1 489
	1997	456	102	354	2 263	123	2 140
Lehrgang an privaten Instituten	1996	17	2	15	91	3	87
	1997	27	5	22	120	7	113
Fernlehrgang an öffentlichen Instituten	1996	3	-	3	10	-	10
	1997	4	-	4	10	-	10
Fernlehrgang an privaten Instituten	1996	1	-	1	5	-	5
	1997	4	-	4	19	-	19
Auslandsfall (§ 5 Abs. 2)	1996	-	-	-	-	-	-
	1997	-	-	-	-	-	-

Nach Fortbildungszielen

Berufsbildungsgesetz	1996	47	21	26	278	21	257
	1997	107	54	53	674	72	601
Handwerksordnung	1996	365	107	258	2 332	119	2 214
	1997	683	238	445	4 078	316	3 763
Vergleichbares Bundesrecht ...	1996	2	2	-	41	4	37
	1997	4	2	2	40	3	37
Vergleichbares Landesrecht ...	1996	3	1	2	9	1	8
	1997	7	3	4	35	7	27

2 Geförderte und finanzieller Aufwand 1996 und 1997 nach Ländern, Fortbildungsstätten und Fortbildungszielen

Fortbildungsstätte ----- Fortbildungsziel	Berichts- jahr	Geförderte			Finanzieller Aufwand		
		insgesamt	Vollzeit	Teilzeit	zusammen	Zuschuss	Darlehen
		Anzahl			1 000 DM		

Bremen

Insgesamt	1996	147	89	58	1 236	139	1 097
	1997	378	213	165	2 623	341	2 282

Nach Fortbildungsstätten

Öffentliche Schulen	1996	24	24	-	232	44	188
	1997	33	32	1	266	52	215
Private Schulen	1996	44	41	3	589	69	520
	1997	139	130	9	1 449	222	1 227
Lehrgang an öffentlichen Instituten	1996	48	15	33	223	14	209
	1997	93	19	74	378	31	348
Lehrgang an privaten Instituten	1996	28	9	19	184	12	171
	1997	107	32	75	522	37	485
Fernlehrgang an öffentlichen Instituten	1996	-	-	-	-	-	-
	1997	-	-	-	-	-	-
Fernlehrgang an privaten Instituten	1996	3	-	3	9	-	9
	1997	6	-	6	8	-	8
Auslandsfall (§ 5 Abs. 2)	1996	-	-	-	-	-	-
	1997	-	-	-	-	-	-

Nach Fortbildungszielen

Berufsbildungsgesetz	1996	9	4	5	59	4	55
	1997	150	101	49	1 134	157	976
Handwerksordnung	1996	88	39	49	600	55	545
	1997	181	77	104	1 099	120	979
Vergleichbares Bundesrecht ...	1996	14	11	3	104	20	84
	1997	5	3	2	25	4	20
Vergleichbares Landesrecht ...	1996	36	35	1	473	60	413
	1997	42	32	10	365	59	306

2 Geförderte und finanzieller Aufwand 1996 und 1997 nach Ländern, Fortbildungsstätten und Fortbildungszielen

Fortbildungsstätte ----- Fortbildungsziel	Berichts- jahr	Geförderte			Finanzieller Aufwand		
		insgesamt	Vollzeit	Teilzeit	zusammen	Zuschuss	Darlehen
		Anzahl			1 000 DM		

Hamburg 1)

Insgesamt	1996
	1997	720	467	253	5 634	829	4 805

Nach Fortbildungsstätten

Öffentliche Schulen	1996
	1997	96	96	-	706	216	491
Private Schulen	1996
	1997	2	2	-	19	3	17
Lehrgang an öffentlichen Instituten	1996
	1997	-	-	-	-	-	-
Lehrgang an privaten Instituten	1996
	1997	619	369	250	4 899	610	4 289
Fernlehrgang an öffentlichen Instituten	1996
	1997	-	-	-	-	-	-
Fernlehrgang an privaten Instituten	1996
	1997	3	-	3	9	-	9
Auslandsfall (§ 5 Abs. 2)	1996
	1997	-	-	-	-	-	-

Nach Fortbildungszielen

Berufsbildungsgesetz	1996
	1997	75	34	41	434	64	370
Handwerksordnung	1996
	1997	441	339	102	4 142	597	3 545
Vergleichbares Bundesrecht ...	1996
	1997	8	7	1	52	13	39
Vergleichbares Landesrecht ...	1996
	1997	196	87	109	1 006	155	851

1) Für 1996 konnten keine Daten für die AFBG-Statistik bereitgestellt werden.

2 Geförderte und finanzieller Aufwand 1996 und 1997 nach Ländern, Fortbildungsstätten und Fortbildungszielen

Fortbildungsstätte ----- Fortbildungsziel	Berichts- jahr	Geförderte			Finanzieller Aufwand		
		insgesamt	Vollzeit	Teilzeit	zusammen	Zuschuss	Darlehen
		Anzahl			1 000 DM		

Hessen

Insgesamt	1996	2 104	1 450	654	17 112	1 906	15 206
	1997	3 438	2 207	1 231	23 470	3 500	19 969

Nach Fortbildungsstätten

Öffentliche Schulen	1996	810	674	136	5 670	897	4 774
	1997	1 436	1 168	268	10 442	2 001	8 441
Private Schulen	1996	110	76	34	1 271	109	1 162
	1997	134	80	54	906	120	786
Lehrgang an öffentlichen Instituten	1996	1 123	675	448	9 752	870	8 882
	1997	1 747	917	830	11 448	1 332	10 116
Lehrgang an privaten Instituten	1996	54	25	29	390	31	359
	1997	106	42	64	641	47	594
Fernlehrgang an öffentlichen Instituten	1996	1	-	1	9	-	9
	1997	4	-	4	9	-	9
Fernlehrgang an privaten Instituten	1996	6	-	6	19	-	19
	1997	11	-	11	24	-	24
Auslandsfall (§ 5 Abs. 2)	1996	-	-	-	-	-	-
	1997	-	-	-	-	-	-

Nach Fortbildungszielen

Berufsbildungsgesetz	1996	364	201	163	1 996	242	1 754
	1997	728	337	391	3 729	539	3 189
Handwerksordnung	1996	1 474	1 009	465	13 715	1 354	12 362
	1997	2 135	1 371	764	16 293	2 144	14 149
Vergleichbares Bundesrecht ...	1996	84	74	10	465	90	375
	1997	133	100	33	886	187	699
Vergleichbares Landesrecht ...	1996	182	166	16	935	220	714
	1997	442	399	43	2 562	630	1 932

2 Geförderte und finanzieller Aufwand 1996 und 1997 nach Ländern, Fortbildungsstätten und Fortbildungszielen

Fortbildungsstätte —— Fortbildungsziel	Berichts- jahr	Geförderte			Finanzieller Aufwand		
		insgesamt	Vollzeit	Teilzeit	zusammen	Zuschuss	Darlehen
		Anzahl			1 000 DM		

Mecklenburg-Vorpommern

Insgesamt	1996	399	119	280	2 016	128	1 888
	1997	695	222	473	3 338	350	2 988

Nach Fortbildungsstätten

Öffentliche Schulen	1996	237	71	166	1 143	78	1 065
	1997	414	130	284	1 939	194	1 745
Private Schulen	1996	30	25	5	191	21	170
	1997	56	47	9	387	89	298
Lehrgang an öffentlichen Instituten	1996	111	20	91	602	28	574
	1997	190	36	154	812	45	767
Lehrgang an privaten Instituten	1996	7	3	4	36	2	34
	1997	13	3	10	91	12	79
Fernlehrgang an öffentlichen Instituten	1996	14	-	14	45	-	45
	1997	22	6	16	110	10	100
Fernlehrgang an privaten Instituten	1996	-	-	-	-	-	-
	1997	-	-	-	-	-	-
Auslandsfall (§ 5 Abs. 2)	1996	-	-	-	-	-	-
	1997	-	-	-	-	-	-

Nach Fortbildungszielen

Berufsbildungsgesetz	1996	61	34	27	250	30	220
	1997	103	58	45	585	100	486
Handwerksordnung	1996	300	53	247	1 572	70	1 502
	1997	532	112	420	2 311	148	2 163
Vergleichbares Bundesrecht ...	1996	5	3	2	33	4	29
	1997	11	7	4	102	20	81
Vergleichbares Landesrecht ...	1996	33	29	4	161	24	137
	1997	49	45	4	341	83	258

2 Geförderte und finanzieller Aufwand 1996 und 1997 nach Ländern, Fortbildungsstätten und Fortbildungszielen

Fortbildungsstätte ----- Fortbildungsziel	Berichts- jahr	Geförderte			Finanzieller Aufwand		
		insgesamt	Vollzeit	Teilzeit	zusammen	Zuschuss	Darlehen
		Anzahl			1 000 DM		

Niedersachsen

Insgesamt	1996	2 823	1 910	913	25 153	2 723	22 430
	1997	4 384	3 052	1 332	32 044	4 755	27 289

Nach Fortbildungsstätten

Öffentliche Schulen	1996	416	369	47	2 879	566	2 313
	1997	791	686	105	5 842	1 277	4 564
Private Schulen	1996	119	89	30	1 050	99	951
	1997	133	95	38	852	151	701
Lehrgang an öffentlichen Instituten	1996	1 795	1 164	631	16 923	1 666	15 257
	1997	2 882	1 940	942	21 885	2 841	19 044
Lehrgang an privaten Instituten	1996	476	288	188	4 257	392	3 864
	1997	555	331	224	3 425	485	2 939
Fernlehrgang an öffentlichen Instituten	1996	1	-	1	2	-	2
	1997	3	-	3	6	-	6
Fernlehrgang an privaten Instituten	1996	16	-	16	42	-	42
	1997	20	-	20	35	-	35
Auslandsfall (§ 5 Abs. 2)	1996	-	-	-	-	-	-
	1997	-	-	-	-	-	-

Nach Fortbildungszielen

Berufsbildungsgesetz	1996	529	336	193	3 272	490	2 782
	1997	941	615	326	5 757	1 117	4 640
Handwerksordnung	1996	2 163	1 494	669	21 113	2 124	18 989
	1997	3 228	2 288	940	25 061	3 391	21 670
Vergleichbares Bundesrecht ...	1996	67	32	35	408	40	368
	1997	88	47	41	407	68	340
Vergleichbares Landesrecht ...	1996	64	48	16	361	69	292
	1997	127	102	25	819	180	639

2 Geförderte und finanzieller Aufwand 1996 und 1997 nach Ländern, Fortbildungsstätten und Fortbildungszielen

Fortbildungsstätte ----- Fortbildungsziel	Berichts- jahr	Geförderte			Finanzieller Aufwand		
		insgesamt	Vollzeit	Teilzeit	zusammen	Zuschuss	Darlehen
		Anzahl			1 000 DM		

Nordrhein-Westfalen

Insgesamt	1996	6 216	4 503	1 713	65 039	6 516	58 523
	1997	10 957	7 171	3 786	88 631	11 490	77 141

Nach Fortbildungsstätten

Öffentliche Schulen	1996	958	787	171	7 260	1 169	6 091
	1997	1 434	1 199	235	10 573	2 346	8 227
Private Schulen	1996	376	314	62	3 636	462	3 173
	1997	752	586	166	5 924	1 047	4 876
Lehrgang an öffentlichen Instituten	1996	3 349	2 405	944	38 729	3 491	35 238
	1997	6 210	3 868	2 342	53 921	5 789	48 131
Lehrgang an privaten Instituten	1996	1 509	996	513	15 344	1 393	13 951
	1997	2 501	1 516	985	18 025	2 303	15 721
Fernlehrgang an öffentlichen Instituten	1996	5	-	5	19	-	19
	1997	18	-	18	63	-	63
Fernlehrgang an privaten Instituten	1996	19	1	18	51	1	50
	1997	39	2	37	114	3	111
Auslandsfall (§ 5 Abs. 2)	1996	-	-	-	-	-	-
	1997	3	-	3	12	-	12

Nach Fortbildungszielen

Berufsbildungsgesetz	1996	918	566	352	6 401	758	5 642
	1997	1 519	827	692	8 998	1 396	7 602
Handwerksordnung	1996	4 741	3 432	1 309	54 832	4 963	49 869
	1997	8 393	5 507	2 886	72 360	8 467	63 894
Vergleichbares Bundesrecht ...	1996	51	35	16	352	45	307
	1997	366	222	144	2 138	325	1 813
Vergleichbares Landesrecht ...	1996	506	470	36	3 454	750	2 704
	1997	679	615	64	5 135	1 302	3 832

2 Geförderte und finanzieller Aufwand 1996 und 1997 nach Ländern, Fortbildungsstätten und Fortbildungszielen

Fortbildungsstätte ----- Fortbildungsziel	Berichts- jahr	Geförderte			Finanzieller Aufwand		
		insgesamt	Vollzeit	Teilzeit	zusammen	Zuschuss	Darlehen
		Anzahl			1 000 DM		

Rheinland-Pfalz

Insgesamt	1996	1 608	836	772	11 657	1 006	10 652
	1997	2 540	1 394	1 146	14 914	1 871	13 043

Nach Fortbildungsstätten

Öffentliche Schulen	1996	407	322	85	2 777	400	2 377
	1997	716	563	153	4 573	836	3 738
Private Schulen	1996	106	60	46	963	76	887
	1997	192	132	60	1 585	192	1 393
Lehrgang an öffentlichen Instituten	1996	823	322	501	5 846	371	5 474
	1997	1 226	505	721	6 323	604	5 719
Lehrgang an privaten Instituten	1996	262	132	130	2 025	159	1 866
	1997	388	192	196	2 362	237	2 125
Fernlehrgang an öffentlichen Instituten	1996	1	-	1	3	-	3
	1997	4	2	2	31	2	29
Fernlehrgang an privaten Instituten	1996	9	-	9	44	-	44
	1997	14	-	14	38	-	38
Auslandsfall (§ 5 Abs. 2)	1996	-	-	-	-	-	-
	1997	-	-	-	-	-	-

Nach Fortbildungszielen

Berufsbildungsgesetz	1996	226	111	115	1 374	143	1 231
	1997	375	179	196	1 803	225	1 578
Handwerksordnung	1996	1 271	644	627	9 565	761	8 804
	1997	1 933	1 045	888	11 575	1 358	10 217
Vergleichbares Bundesrecht ...	1996	23	13	10	179	12	167
	1997	51	28	23	304	36	268
Vergleichbares Landesrecht ...	1996	88	68	20	540	90	450
	1997	181	142	39	1 232	251	980

2 Geförderte und finanzieller Aufwand 1996 und 1997 nach Ländern, Fortbildungsstätten und Fortbildungszielen

Fortbildungsstätte —— Fortbildungsziel	Berichts- jahr	Geförderte			Finanzieller Aufwand		
		insgesamt	Vollzeit	Teilzeit	zusammen	Zuschuss	Darlehen
		Anzahl			1 000 DM		

Saarland

Insgesamt	1996	341	172	169	2 049	211	1 838
	1997	532	263	269	2 814	400	2 414

Nach Fortbildungsstätten

Öffentliche Schulen	1996	206	128	78	1 366	159	1 206
	1997	307	198	109	1 851	315	1 536
Private Schulen	1996	79	28	51	418	37	381
	1997	112	45	67	583	71	511
Lehrgang an öffentlichen Instituten	1996	25	8	17	146	9	137
	1997	54	8	46	166	6	161
Lehrgang an privaten Instituten	1996	28	8	20	114	6	108
	1997	55	12	43	210	8	201
Fernlehrgang an öffentlichen Instituten	1996	-	-	-	-	-	-
	1997	-	-	-	-	-	-
Fernlehrgang an privaten Instituten	1996	3	-	3	6	-	6
	1997	4	-	4	4	-	4
Auslandsfall (§ 5 Abs. 2)	1996	-	-	-	-	-	-
	1997	-	-	-	-	-	-

Nach Fortbildungszielen

Berufsbildungsgesetz	1996	87	36	51	396	41	355
	1997	144	60	84	684	102	582
Handwerksordnung	1996	231	126	105	1 545	159	1 386
	1997	338	185	153	1 877	270	1 607
Vergleichbares Bundesrecht ...	1996	1	1	-	4	0	4
	1997	4	1	3	14	0	14
Vergleichbares Landesrecht ...	1996	22	9	13	105	11	94
	1997	46	17	29	239	28	211

2 Geförderte und finanzieller Aufwand 1996 und 1997 nach Ländern, Fortbildungsstätten und Fortbildungszielen

Fortbildungsstätte ----- Fortbildungsziel	Berichts- jahr	Geförderte			Finanzieller Aufwand		
		insgesamt	Vollzeit	Teilzeit	zusammen	Zuschuss	Darlehen
		Anzahl			1 000 DM		

Sachsen

Insgesamt	1996	1 118	418	700	7 082	434	6 648
	1997	2 187	736	1 451	10 551	881	9 670

Nach Fortbildungsstätten

Öffentliche Schulen	1996	717	291	426	4 780	296	4 484
	1997	1 245	438	807	6 038	517	5 521
Private Schulen	1996	40	32	8	260	38	221
	1997	109	95	14	814	130	684
Lehrgang an öffentlichen Instituten	1996	222	78	144	1 510	83	1 426
	1997	435	157	278	2 359	187	2 172
Lehrgang an privaten Instituten	1996	131	17	114	509	16	493
	1997	380	46	334	1 312	48	1 265
Fernlehrgang an öffentlichen Instituten	1996	1	-	1	3	-	3
	1997	1	-	1	-	-	-
Fernlehrgang an privaten Instituten	1996	7	-	7	21	-	21
	1997	17	-	17	28	-	28
Auslandsfall (§ 5 Abs. 2)	1996	-	-	-	-	-	-
	1997	-	-	-	-	-	-

Nach Fortbildungszielen

Berufsbildungsgesetz	1996	119	15	104	485	14	471
	1997	338	23	315	969	19	950
Handwerksordnung	1996	861	288	573	5 926	283	5 643
	1997	1 580	481	1 099	7 975	508	7 468
Vergleichbares Bundesrecht ...	1996	96	75	21	400	84	316
	1997	224	190	34	1 241	265	976
Vergleichbares Landesrecht ...	1996	42	40	2	271	53	218
	1997	45	42	3	365	89	276

2 Geförderte und finanzieller Aufwand 1996 und 1997 nach Ländern, Fortbildungsstätten und Fortbildungszielen

Fortbildungsstätte ----- Fortbildungsziel	Berichts- jahr	Geförderte			Finanzieller Aufwand		
		insgesamt	Vollzeit	Teilzeit	zusammen	Zuschuss	Darlehen
		Anzahl			1 000 DM		

Sachsen-Anhalt

Insgesamt	1996	436	180	256	2 880	244	2 636
	1997	857	375	482	5 336	605	4 731

Nach Fortbildungsstätten

Öffentliche Schulen	1996	236	109	127	1 525	158	1 367
	1997	412	198	214	2 548	384	2 164
Private Schulen	1996	22	16	6	223	22	201
	1997	55	39	16	417	48	369
Lehrgang an öffentlichen Instituten	1996	150	50	100	961	59	903
	1997	316	117	199	1 893	145	1 748
Lehrgang an privaten Instituten	1996	21	4	17	132	5	128
	1997	56	17	39	354	23	331
Fernlehrgang an öffentlichen Instituten	1996	1	-	1	2	-	2
	1997	12	3	9	101	5	95
Fernlehrgang an privaten Instituten	1996	6	1	5	36	-	36
	1997	6	1	5	24	-	24
Auslandsfall (§ 5 Abs. 2)	1996	-	-	-	-	-	-
	1997	-	-	-	-	-	-

Nach Fortbildungszielen

Berufsbildungsgesetz	1996	50	33	17	245	43	202
	1997	134	80	54	826	148	678
Handwerksordnung	1996	370	141	229	2 559	194	2 365
	1997	703	283	420	4 363	430	3 933
Vergleichbares Bundesrecht ...	1996	5	1	4	26	0	26
	1997	6	2	4	13	2	12
Vergleichbares Landesrecht ...	1996	11	5	6	50	7	43
	1997	14	10	4	134	25	109

2 Geförderte und finanzieller Aufwand 1996 und 1997 nach Ländern, Fortbildungsstätten und Fortbildungszielen

Fortbildungsstätte ----- Fortbildungsziel	Berichts- jahr	Geförderte			Finanzieller Aufwand		
		insgesamt	Vollzeit	Teilzeit	zusammen	Zuschuss	Darlehen
		Anzahl			1 000 DM		

Schleswig-Holstein

Insgesamt	1996	658	512	146	5 966	445	5 521
	1997	1 925	1 375	550	13 879	1 954	11 925

Nach Fortbildungsstätten

Öffentliche Schulen	1996	-	-	-	-	-	-
	1997	115	114	1	646	184	462
Private Schulen	1996	-	-	-	-	-	-
	1997	37	33	4	342	59	283
Lehrgang an öffentlichen Instituten	1996	655	510	145	5 924	441	5 483
	1997	438	386	52	3 188	551	2 637
Lehrgang an privaten Instituten	1996	3	2	1	42	4	37
	1997	1 335	842	493	9 703	1 161	8 542
Fernlehrgang an öffentlichen Instituten	1996	-	-	-	-	-	-
	1997	-	-	-	-	-	-
Fernlehrgang an privaten Instituten	1996	-	-	-	-	-	-
	1997	-	-	-	-	-	-
Auslandsfall (§ 5 Abs. 2)	1996	-	-	-	-	-	-
	1997	-	-	-	-	-	-

Nach Fortbildungszielen

Berufsbildungsgesetz	1996	89	67	22	545	53	492
	1997	504	273	231	2 564	366	2 198
Handwerksordnung	1996	557	433	124	5 332	376	4 956
	1997	1 296	982	314	10 428	1 389	9 040
Vergleichbares Bundesrecht ...	1996	-	-	-	-	-	-
	1997	-	-	-	-	-	-
Vergleichbares Landesrecht ...	1996	12	12	-	89	16	73
	1997	125	120	5	887	200	687

2 Geförderte und finanzieller Aufwand 1996 und 1997 nach Ländern, Fortbildungsstätten und Fortbildungszielen

Fortbildungsstätte ----- Fortbildungsziel	Berichts- jahr	Geförderte			Finanzieller Aufwand		
		insgesamt	Vollzeit	Teilzeit	zusammen	Zuschuss	Darlehen
		Anzahl			1 000 DM		

Thüringen

Insgesamt	1996	852	387	465	6 028	491	5 537
	1997	1 191	563	628	7 021	825	6 195

Nach Fortbildungsstätten

Öffentliche Schulen	1996	127	108	19	837	164	673
	1997	214	182	32	1 468	331	1 137
Private Schulen	1996	18	16	2	180	23	158
	1997	31	21	10	237	29	208
Lehrgang an öffentlichen Instituten	1996	667	238	429	4 584	268	4 316
	1997	925	349	576	5 210	455	4 755
Lehrgang an privaten Instituten	1996	40	25	15	427	37	390
	1997	21	11	10	105	10	95
Fernlehrgang an öffentlichen Instituten	1996	-	-	-	-	-	-
	1997	-	-	-	-	-	-
Fernlehrgang an privaten Instituten	1996	-	-	-	-	-	-
	1997	-	-	-	-	-	-
Auslandsfall (§ 5 Abs. 2)	1996	-	-	-	-	-	-
	1997	-	-	-	-	-	-

Nach Fortbildungszielen

Berufsbildungsgesetz	1996	160	100	60	1 080	147	933
	1997	248	176	72	1 465	284	1 181
Handwerksordnung	1996	673	271	402	4 807	313	4 494
	1997	926	372	554	5 435	511	4 924
Vergleichbares Bundesrecht ...	1996	-	-	-	-	-	-
	1997	1	1	-	10	0	10
Vergleichbares Landesrecht ...	1996	19	16	3	142	31	111
	1997	16	14	2	111	31	81

3 Geförderte, Voll- und Teilzeitfälle 1997 nach Geschlecht, Ländern und Fortbildungsstätten

Land	Geförderte			Vollzeitfälle			Teilzeitfälle		
	insgesamt	darunter weiblich		insgesamt	darunter weiblich		insgesamt	darunter weiblich	
	Anzahl	Anzahl	%	Anzahl	Anzahl	%	Anzahl	Anzahl	%

Insgesamt

Baden-Württemberg	7 698	1 258	16,3	4 912	749	15,2	2 786	509	18,3
Bayern	10 319	2 019	19,6	7 485	1 350	18,0	2 834	669	23,6
Berlin	724	154	21,3	480	85	17,7	244	69	28,3
Brandenburg	801	144	18,0	297	52	17,5	504	92	18,3
Bremen	378	79	20,9	213	38	17,8	165	41	24,8
Hamburg	720	162	22,5	467	89	19,1	253	73	28,9
Hessen	3 438	644	18,7	2 207	399	18,1	1 231	245	19,9
Mecklenburg-Vorpommern	695	91	13,1	222	25	11,3	473	66	14,0
Niedersachsen	4 384	646	14,7	3 052	390	12,8	1 332	256	19,2
Nordrhein-Westfalen	10 957	1 565	14,3	7 171	1 032	14,4	3 786	533	14,1
Rheinland-Pfalz	2 540	360	14,2	1 394	232	16,6	1 146	128	11,2
Saarland	532	73	13,7	263	38	14,4	269	35	13,0
Sachsen	2 187	414	18,9	736	146	19,8	1 451	268	18,5
Sachsen-Anhalt	857	147	17,2	375	92	24,5	482	55	11,4
Schleswig-Holstein	1 925	287	14,9	1 375	169	12,3	550	118	21,5
Thüringen	1 191	219	18,4	563	126	22,4	628	93	14,8
Deutschland ...	49 346	8 262	16,7	31 212	5 012	16,1	18 134	3 260	17,9

Nach Fortbildungsstätten

Öffentliche Schulen

Baden-Württemberg	3 853	549	14,2	3 137	409	13,0	716	140	19,6
Bayern	2 957	719	24,3	2 643	642	24,3	314	77	24,5
Berlin	263	66	25,1	203	49	24,1	60	17	28,3
Brandenburg	282	49	17,4	169	29	17,2	113	20	17,7
Bremen	33	3	9,1	32	2	6,3	1	1	100,0
Hamburg	96	22	22,9	96	22	22,9	-	-	-
Hessen	1 436	270	18,8	1 168	218	18,7	268	52	19,4
Mecklenburg-Vorpommern	414	49	11,8	130	13	10,0	284	36	12,7
Niedersachsen	791	147	18,6	686	108	15,7	105	39	37,1
Nordrhein-Westfalen	1 434	262	18,3	1 199	226	18,8	235	36	15,3
Rheinland-Pfalz	716	115	16,1	563	98	17,4	153	17	11,1
Saarland	307	30	9,8	198	20	10,1	109	10	9,2
Sachsen	1 245	165	13,3	438	74	16,9	807	91	11,3
Sachsen-Anhalt	412	74	18,0	198	54	27,3	214	20	9,3
Schleswig-Holstein	116	19	16,4	114	19	16,7	2	-	-
Thüringen	214	61	28,5	182	52	28,6	32	9	28,1
Deutschland ...	14 569	2 600	17,8	11 166	2 036	18,2	3 413	566	16,6

Private Schulen

Baden-Württemberg	519	151	29,1	330	100	30,3	189	51	27,0
Bayern	941	339	36,0	778	279	35,9	163	60	36,8
Berlin	14	5	35,7	3	-	-	11	5	45,5
Brandenburg	28	8	28,6	21	6	28,6	7	2	28,6
Bremen	139	28	20,1	130	24	18,5	9	4	44,4
Hamburg	2	1	50,0	2	1	50,0	-	-	-
Hessen	134	45	33,6	80	30	37,5	54	15	27,8
Mecklenburg-Vorpommern	56	10	17,9	47	7	14,9	9	3	33,3
Niedersachsen	133	24	18,0	95	16	16,8	38	8	21,1
Nordrhein-Westfalen	752	187	24,9	586	148	25,3	166	39	23,5
Rheinland-Pfalz	192	53	27,6	132	40	30,3	60	13	21,7
Saarland	112	19	17,0	45	10	22,2	67	9	13,4
Sachsen	109	53	48,6	95	47	49,5	14	6	42,9
Sachsen-Anhalt	55	17	30,9	39	12	30,8	16	5	31,3
Schleswig-Holstein	37	3	8,1	33	3	9,1	4	-	-
Thüringen	31	5	16,1	21	3	14,3	10	2	20,0
Deutschland ...	3 264	948	29,1	2 437	726	29,8	817	222	27,2

3 Geförderte, Voll- und Teilzeitfälle 1997 nach Geschlecht, Ländern und Fortbildungsstätten

Land	Geförderte			Vollzeitfälle			Teilzeitfälle		
	insgesamt	darunter weiblich		insgesamt	darunter weiblich		insgesamt	darunter weiblich	
	Anzahl	Anzahl	%	Anzahl	Anzahl	%	Anzahl	Anzahl	%

Lehrgang an öffentlichen Instituten

Baden-Württemberg	2 345	328	14,0	1 060	121	11,4	1 285	207	16,1
Bayern	5 390	678	12,6	3 621	333	9,2	1 769	345	19,5
Berlin	387	66	17,1	258	32	12,4	129	34	26,4
Brandenburg	456	76	16,7	102	15	14,7	354	61	17,2
Bremen	93	19	20,4	19	3	15,8	74	16	21,6
Hamburg	-	-	-	-	-	-	-	-	-
Hessen	1 747	294	16,8	917	134	14,6	830	160	19,3
Mecklenburg-Vorpommern	190	22	11,6	36	3	8,3	154	19	12,3
Niedersachsen	2 882	384	13,3	1 940	216	11,1	942	168	17,8
Nordrhein-Westfalen	6 210	653	10,5	3 868	392	10,1	2 342	261	11,1
Rheinland-Pfalz	1 226	143	11,7	505	73	14,5	721	70	9,7
Saarland	54	6	11,1	8	2	25,0	46	4	8,7
Sachsen	435	55	12,6	157	12	7,6	278	43	15,5
Sachsen-Anhalt	316	42	13,3	117	21	17,9	199	21	10,6
Schleswig-Holstein	438	75	17,1	386	66	17,1	52	9	17,3
Thüringen	925	147	15,9	349	68	19,5	576	79	13,7
Deutschland ...	23 094	2 988	12,9	13 343	1 491	11,2	9 751	1 497	15,4

Lehrgang an privaten Instituten

Baden-Württemberg	892	213	23,9	383	119	31,1	509	94	18,5
Bayern	825	243	29,5	433	93	21,5	392	150	38,3
Berlin	49	14	28,6	16	4	25,0	33	10	30,3
Brandenburg	27	9	33,3	5	2	40,0	22	7	31,8
Bremen	107	28	26,2	32	9	28,1	75	19	25,3
Hamburg	619	137	22,1	369	66	17,9	250	71	28,4
Hessen	106	33	31,1	42	17	40,5	64	16	25,0
Mecklenburg-Vorpommern	13	5	38,5	3	1	33,3	10	4	40,0
Niedersachsen	555	85	15,3	331	50	15,1	224	35	15,6
Nordrhein-Westfalen	2 501	453	18,1	1 516	266	17,5	985	187	19,0
Rheinland-Pfalz	388	46	11,9	192	21	10,9	196	25	12,8
Saarland	55	16	29,1	12	6	50,0	43	10	23,3
Sachsen	380	140	36,8	46	13	28,3	334	127	38,0
Sachsen-Anhalt	56	9	16,1	17	4	23,5	39	5	12,8
Schleswig-Holstein	1 334	190	14,2	842	81	9,6	492	109	22,2
Thüringen	21	6	28,6	11	3	27,3	10	3	30,0
Deutschland ...	7 928	1 827	20,6	4 260	755	17,8	3 678	872	23,7

Fernlehrgang an öffentlichen Instituten

Baden-Württemberg	14	-	-	1	-	-	13	-	-
Bayern	27	7	25,9	4	1	25,0	23	6	26,1
Berlin	3	2	66,7	-	-	-	3	2	66,7
Brandenburg	4	1	25,0	-	-	-	4	1	25,0
Bremen	-	-	-	-	-	-	-	-	-
Hamburg	-	-	-	-	-	-	-	-	-
Hessen	4	1	25,0	-	-	-	4	1	25,0
Mecklenburg-Vorpommern	22	5	22,7	6	1	16,7	16	4	25,0
Niedersachsen	3	1	33,3	-	-	-	3	1	33,3
Nordrhein-Westfalen	18	1	5,6	-	-	-	18	1	5,6
Rheinland-Pfalz	4	-	-	2	-	-	2	-	-
Saarland	-	-	-	-	-	-	-	-	-
Sachsen	1	-	-	-	-	-	1	-	-
Sachsen-Anhalt	12	3	25,0	3	1	33,3	9	2	22,2
Schleswig-Holstein	-	-	-	-	-	-	-	-	-
Thüringen	-	-	-	-	-	-	-	-	-
Deutschland ...	112	21	18,8	16	3	18,8	96	18	18,8

3 Geförderte, Voll- und Teilzeitfälle 1997 nach Geschlecht, Ländern und Fortbildungsstätten

Land	Geförderte			Vollzeitfälle			Teilzeitfälle		
	insgesamt	darunter weiblich		insgesamt	darunter weiblich		insgesamt	darunter weiblich	
	Anzahl	Anzahl	%	Anzahl	Anzahl	%	Anzahl	Anzahl	%

Fernlehrgang an privaten Instituten

Baden-Württemberg	75	17	22,7	1	-	-	74	17	23,0
Bayern	178	33	18,5	5	2	40,0	173	31	17,9
Berlin	8	1	12,5	-	-	-	8	1	12,5
Brandenburg	4	1	25,0	-	-	-	4	1	25,0
Bremen	6	1	16,7	-	-	-	6	1	16,7
Hamburg	3	2	66,7	-	-	-	3	2	66,7
Hessen	11	1	9,1	-	-	-	11	1	9,1
Mecklenburg-Vorpommern	-	-	-	-	-	-	-	-	-
Niedersachsen	20	5	25,0	-	-	-	20	5	25,0
Nordrhein-Westfalen	39	8	20,5	2	-	-	37	8	21,6
Rheinland-Pfalz	14	3	21,4	-	-	-	14	3	21,4
Saarland	4	2	50,0	-	-	-	4	2	50,0
Sachsen	17	1	5,9	-	-	-	17	1	5,9
Sachsen-Anhalt	6	2	33,3	1	-	-	5	2	40,0
Schleswig-Holstein	-	-	-	-	-	-	-	-	-
Thüringen	-	-	-	-	-	-	-	-	-
Deutschland ...	386	77	20,0	9	2	22,2	376	76	19,9

Auslandsfall (§ 5 Abs. 2)

Baden-Württemberg	-	-	-	-	-	-	-	-	-
Bayern	1	-	-	1	-	-	-	-	-
Berlin	-	-	-	-	-	-	-	-	-
Brandenburg	-	-	-	-	-	-	-	-	-
Bremen	-	-	-	-	-	-	-	-	-
Hamburg	-	-	-	-	-	-	-	-	-
Hessen	-	-	-	-	-	-	-	-	-
Mecklenburg-Vorpommern	-	-	-	-	-	-	-	-	-
Niedersachsen	-	-	-	-	-	-	-	-	-
Nordrhein-Westfalen	3	1	33,3	-	-	-	3	1	33,3
Rheinland-Pfalz	-	-	-	-	-	-	-	-	-
Saarland	-	-	-	-	-	-	-	-	-
Sachsen	-	-	-	-	-	-	-	-	-
Sachsen-Anhalt	-	-	-	-	-	-	-	-	-
Schleswig-Holstein	-	-	-	-	-	-	-	-	-
Thüringen	-	-	-	-	-	-	-	-	-
Deutschland ...	4	1	25,0	1	-	-	3	1	33,3

4 Geförderte 1997 nach Ländern, Gesamteinkommen und Geschlecht

Vollzeitfälle

Anzahl

Land	Insgesamt	Davon nach Einkommen von ... bis unter ... DM im Jahr												Ohne Einkommen/ ohne Angabe
		unter	10 000	20 000	30 000	40 000	50 000	60 000	70 000	80 000	90 000	100 000		
		10 000	20 000	30 000	40 000	50 000	60 000	70 000	80 000	90 000	100 000	mehr		

Insgesamt

Baden-Württemberg	4 912	756	111	117	166	139	70	24	14	5	2	4	3 504
Bayern	7 485	1 158	180	149	230	169	68	31	6	1	1	3	5 489
Berlin	480	31	13	16	19	18	7	4	2	1	-	-	369
Brandenburg	297	28	10	13	16	17	5	1	-	-	-	-	207
Bremen	213	26	2	1	4	1	1	-	-	-	-	-	178
Hamburg	467	76	16	7	14	9	8	-	1	-	-	-	336
Hessen	2 207	245	62	50	63	46	23	12	7	1	2	1	1 695
Mecklenburg-Vorpommern	222	20	4	9	7	7	1	1	-	-	-	-	173
Niedersachsen	3 052	300	61	66	83	54	38	8	7	3	-	1	2 431
Nordrhein-Westfalen	7 171	531	137	167	230	202	74	47	13	7	4	5	5 754
Rheinland-Pfalz	1 394	123	35	36	39	35	12	2	3	2	2	-	1 105
Saarland	263	30	10	11	7	7	1	1	-	-	-	-	196
Sachsen	736	98	34	34	40	22	11	2	2	-	-	-	493
Sachsen-Anhalt	375	29	21	14	18	10	5	1	1	-	-	-	276
Schleswig-Holstein	1 375	55	7	59	17	1	2	-	-	-	-	-	1 234
Thüringen	563	49	20	24	20	12	3	2	1	-	1	-	431
Deutschland ...	31 212	3 555	723	773	973	749	329	136	57	20	12	14	23 871

Männlich

Baden-Württemberg	4 163	656	109	114	155	125	55	12	6	1	2	3	2 925
Bayern	6 135	1 021	172	135	197	144	38	13	1	-	-	1	4 413
Berlin	395	27	11	15	15	16	7	3	2	-	-	-	299
Brandenburg	245	20	9	12	11	15	5	1	-	-	-	-	172
Bremen	175	20	2	-	4	-	1	-	-	-	-	-	148
Hamburg	378	60	14	7	12	7	6	-	1	-	-	-	271
Hessen	1 808	206	57	45	52	39	16	8	3	1	1	-	1 380
Mecklenburg-Vorpommern	197	16	3	9	6	7	1	1	-	-	-	-	154
Niedersachsen	2 662	269	54	64	79	46	30	4	3	2	-	-	2 111
Nordrhein-Westfalen	6 139	458	132	157	205	173	50	28	7	-	1	1	4 927
Rheinland-Pfalz	1 162	107	33	34	33	25	7	1	1	-	1	-	920
Saarland	225	25	9	10	5	7	-	1	-	-	-	-	168
Sachsen	590	82	30	26	29	19	8	1	1	-	-	-	394
Sachsen-Anhalt	283	23	18	13	13	7	4	1	-	-	-	-	204
Schleswig-Holstein	1 206	50	5	56	14	-	-	-	-	-	-	-	1 081
Thüringen	437	41	19	17	16	8	3	-	-	-	-	-	333
Deutschland ...	26 200	3 081	677	714	846	638	231	74	25	4	5	5	19 900

Weiblich

Baden-Württemberg	749	100	2	3	11	14	15	12	8	4	-	1	579
Bayern	1 350	137	8	14	33	25	30	18	5	1	1	2	1 076
Berlin	85	4	2	1	4	2	-	1	-	1	-	-	70
Brandenburg	52	8	1	1	5	2	-	-	-	-	-	-	35
Bremen	38	6	-	1	-	1	-	-	-	-	-	-	30
Hamburg	89	16	2	-	2	2	2	-	-	-	-	-	65
Hessen	399	39	5	5	11	7	7	4	4	-	1	1	315
Mecklenburg-Vorpommern	25	4	1	-	1	-	-	-	-	-	-	-	19
Niedersachsen	390	31	7	2	4	8	8	4	4	1	-	1	320
Nordrhein-Westfalen	1 032	73	5	10	25	29	24	19	6	7	3	4	827
Rheinland-Pfalz	232	16	2	2	6	10	5	1	2	2	1	-	185
Saarland	38	5	1	1	2	-	1	-	-	-	-	-	28
Sachsen	146	16	4	8	11	3	3	1	1	-	-	-	99
Sachsen-Anhalt	92	6	3	1	5	3	1	-	1	-	-	-	72
Schleswig-Holstein	169	5	2	3	3	1	2	-	-	-	-	-	153
Thüringen	126	8	1	7	4	4	-	2	1	-	1	-	98
Deutschland ...	5 012	474	46	59	127	111	98	62	32	16	7	9	3 971

5 Geförderte und durchschnittlicher monatlicher Förderungsbetrag 1997 nach Ländern und Fortbildungsstätten

Land	Geförderte durchschnittlicher Monatsbestand			Durchschnittlicher Förderungsbetrag pro Kopf			
	Zuschuss zum Unterhalt	Kinderbetreuungs- zuschuss	Unterhalt Darlehen	insgesamt	Zuschuss zum Unterhalt	Kinderbetreuungs- zuschuss	Unterhalt Darlehen
	Anzahl			DM pro Monat			

I n s a m m t

Baden-Württemberg	2 062	9	2 179	1 248	276	223	749
Bayern	2 825	28	2 942	1 207	267	216	724
Berlin	245	3	249	1 286	323	147	816
Brandenburg	122	3	126	1 189	271	92	826
Bremen	86	1	88	1 241	331	200	710
Hamburg	216	3	222	1 209	318	148	743
Hessen	1 013	15	1 046	1 179	285	176	718
Mecklenburg-Vorpommern	104	2	107	1 197	281	169	747
Niedersachsen	1 320	2	1 378	1 222	300	200	722
Nordrhein-Westfalen	3 209	13	3 315	1 242	298	198	746
Rheinland-Pfalz	550	3	574	1 253	282	235	736
Saarland	120	1	124	1 227	277	200	750
Sachsen	280	4	291	1 236	260	209	767
Sachsen-Anhalt	158	4	163	1 269	315	165	789
Schleswig-Holstein	523	5	536	1 294	309	189	796
Thüringen	247	3	254	1 184	277	129	778
Deutschland ...	13 080	99	13 694	1 221	286	193	742

Nach Fortbildungsstätten

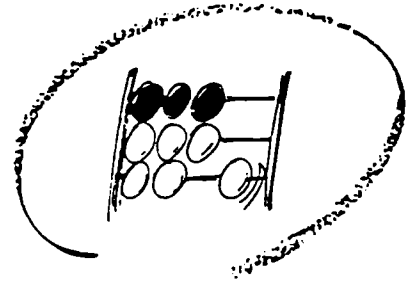
Öffentliche Schulen

Baden-Württemberg	1 470	4	1 553	1 172	270	168	734
Bayern	1 205	8	1 251	1 143	266	182	695
Berlin	118	1	121	1 146	323	30	793
Brandenburg	73	1	76	1 219	273	134	812
Bremen	13	-	14	1 104	340	-	764
Hamburg	56	1	57	1 226	316	200	710
Hessen	579	10	599	1 146	285	164	697
Mecklenburg-Vorpommern	58	1	61	1 227	274	200	753
Niedersachsen	356	1	369	1 182	298	200	684
Nordrhein-Westfalen	663	2	685	1 117	294	125	698
Rheinland-Pfalz	250	2	263	1 209	278	200	731
Saarland	95	1	99	1 229	275	200	754
Sachsen	169	2	175	1 276	251	279	746
Sachsen-Anhalt	98	2	99	1 265	324	169	772
Schleswig-Holstein	50	1	50	1 228	308	150	770
Thüringen	100	2	101	1 095	273	118	704
Deutschland ...	6 363	39	6 673	1 170	279	174	717

Private Schulen

Baden-Württemberg	130	1	136	1 303	282	300	721
Bayern	328	7	341	1 172	265	249	658
Berlin	1	-	1	948	324	-	624
Brandenburg	8	1	8	1 306	295	200	811
Bremen	57	1	58	1 213	323	200	690
Hamburg	1	-	1	1 032	366	-	666
Hessen	35	-	36	1 009	287	-	722
Mecklenburg-Vorpommern	27	-	27	943	280	-	663
Niedersachsen	45	-	46	967	283	-	684
Nordrhein-Westfalen	287	1	295	1 263	304	261	698
Rheinland-Pfalz	54	1	57	1 315	290	294	731
Saarland	20	-	20	1 063	303	-	760
Sachsen	40	1	43	1 111	266	95	750
Sachsen-Anhalt	13	1	14	1 147	296	175	676
Schleswig-Holstein	16	-	16	1 038	299	-	739
Thüringen	8	-	9	1 139	298	-	841
Deutschland ...	1 070	14	1 108	1 213	286	233	694

Wiesbaden, im Januar 1999



Statistisches Bundesamt

ERRATA-Zettel

FACHSERIE 11 REIHE 8

„AUFSTIEGSFÖRDERUNG NACH DEM

AUFSTIEGSFORTBILDUNGSFÖRDERUNGSGESETZ (AFBG)“ 1997

erschienen im November 1998

Bedauerlicherweise hat sich in der Tabelle 5 auf Seite 39 der o. g. Veröffentlichung im „Insgesamt“ der Spalte 4 (Durchschnittlicher Förderungsbetrag pro Kopf insgesamt) eine fehlerhafte Berechnung eingeschlichen. Der Fehler tritt in der jeweiligen Ländersumme auf. Die Bundessumme sowie die weitere Untergliederung nach Fortbildungsstätten sind korrekt.

Auf der Rückseite dieses Hinweisblattes finden Sie die korrigierte Fassung der Tabellenseite.

Wir hoffen auf Ihre Nachsicht und verbleiben

mit freundlichen Grüßen

Ihr Statistisches Bundesamt

5 Geförderte und durchschnittlicher monatlicher Förderungsbetrag 1997 nach Ländern und Fortbildungsstätten

Land	Geförderte			Durchschnittlicher Förderungsbetrag pro Kopf			
	durchschnittlicher Monatsbestand			insgesamt	Zuschuss zum Unterhalt	Kinderbetreuungs- zuschuss	Unterhalt Darlehen
	Zuschuss zum Unterhalt	Kinderbetreuungs- zuschuss	Unterhalt Darlehen				
	Anzahl						

Insgesamt

Baden-Württemberg	2 062	9	2 179	2 188	276	223	749
Bayern	2 825	28	2 942	2 970	267	216	724
Berlin	245	3	249	252	323	147	816
Brandenburg	122	3	126	129	271	92	826
Bremen	86	1	88	89	331	200	710
Hamburg	216	3	222	225	318	148	743
Hessen	1 013	15	1 046	1 061	285	176	718
Mecklenburg-Vorpommern	104	2	107	109	281	169	747
Niedersachsen	1 320	2	1 378	1 380	300	200	722
Nordrhein-Westfalen	3 209	13	3 315	3 328	298	198	746
Rheinland-Pfalz	550	3	574	577	282	235	736
Saarland	120	1	124	125	277	200	750
Sachsen	280	4	291	295	260	209	767
Sachsen-Anhalt	158	4	163	167	315	165	789
Schleswig-Holstein	523	5	536	541	309	189	796
Thüringen	247	3	254	257	277	129	778
Deutschland ...	13 080	99	13 694	1 221	286	193	742

Nach Fortbildungsstätten

Öffentliche Schulen

Baden-Württemberg	1 470	4	1 553	1 172	270	168	734
Bayern	1 205	8	1 251	1 143	266	182	695
Berlin	118	1	121	1 146	323	30	793
Brandenburg	73	1	76	1 219	273	134	812
Bremen	13	-	14	1 104	340	-	764
Hamburg	56	1	57	1 226	316	200	710
Hessen	579	10	599	1 146	285	164	697
Mecklenburg-Vorpommern	58	1	61	1 227	274	200	753
Niedersachsen	356	1	369	1 182	298	200	684
Nordrhein-Westfalen	663	2	685	1 117	294	125	698
Rheinland-Pfalz	250	2	263	1 209	278	200	731
Saarland	95	1	99	1 229	275	200	754
Sachsen	169	2	175	1 276	251	279	746
Sachsen-Anhalt	98	2	99	1 265	324	169	772
Schleswig-Holstein	50	1	50	1 228	308	150	770
Thüringen	100	2	101	1 095	273	118	704
Deutschland ...	5 363	39	5 673	1 170	279	174	717

Private Schulen

Baden-Württemberg	130	1	136	1 303	282	300	721
Bayern	328	7	341	1 172	265	249	658
Berlin	1	-	1	948	324	-	624
Brandenburg	8	1	8	1 306	295	200	811
Bremen	57	1	58	1 213	323	200	690
Hamburg	1	-	1	1 032	366	-	666
Hessen	35	-	36	1 009	287	-	722
Mecklenburg-Vorpommern	27	-	27	943	280	-	663
Niedersachsen	45	-	46	967	283	-	684
Nordrhein-Westfalen	287	1	295	1 263	304	261	698
Rheinland-Pfalz	54	1	57	1 315	290	294	731
Saarland	20	-	20	1 063	303	-	760
Sachsen	40	1	43	1 111	266	95	750
Sachsen-Anhalt	13	1	14	1 147	296	175	676
Schleswig-Holstein	16	-	16	1 038	299	-	739
Thüringen	8	-	9	1 139	298	-	841
Deutschland ...	1 070	14	1 108	1 213	286	233	694

5 Geförderte und durchschnittlicher monatlicher Förderungsbetrag 1997 nach Ländern und Fortbildungsstätten

Land	Geförderte			Durchschnittlicher Förderungsbetrag pro Kopf			
	durchschnittlicher Monatsbestand			insgesamt	Zuschuss zum Unterhalt	Kinderbetreuungs- zuschuss	Unterhalt Darlehen
	Zuschuss zum Unterhalt	Kinderbetreuungs- zuschuss	Unterhalt Darlehen				
	Anzahl						

Lehrgang an öffentlichen Instituten

Baden-Württemberg	339	2	361	1 411	290	327	794
Bayern	1 158	10	1 210	1 270	271	227	772
Berlin	122	2	124	1 330	324	163	843
Brandenburg	39	2	41	1 157	260	50	847
Bremen	7	1	8	1 304	345	200	759
Hamburg	-	-	-	-	-	-	-
Hessen	387	4	397	1 235	285	198	752
Mecklenburg-Vorpommern	13	-	13	1 166	299	-	867
Niedersachsen	788	1	827	1 240	300	200	740
Nordrhein-Westfalen	1 626	7	1 680	1 273	296	210	767
Rheinland-Pfalz	178	1	185	1 202	282	200	720
Saarland	2	-	2	1 091	269	-	822
Sachsen	57	-	59	1 108	276	-	832
Sachsen-Anhalt	39	1	42	1 310	303	154	853
Schleswig-Holstein	149	1	152	1 304	307	200	797
Thüringen	136	2	140	1 237	277	139	821
Deutschland ...	5 040	34	5 241	1 259	289	201	769

Lehrgang an privaten Instituten

Baden-Württemberg	121	2	128	1 339	291	223	825
Bayern	130	3	137	1 178	266	188	724
Berlin	4	-	4	1 031	291	-	740
Brandenburg	2	-	2	1 374	348	-	1 026
Bremen	9	-	9	1 071	357	-	714
Hamburg	159	2	165	1 188	318	116	754
Hessen	12	1	14	1 399	322	400	677
Mecklenburg-Vorpommern	3	1	3	1 056	311	100	645
Niedersachsen	131	1	136	1 245	308	200	737
Nordrhein-Westfalen	632	4	654	1 270	302	203	765
Rheinland-Pfalz	67	-	69	1 094	294	-	800
Saarland	3	-	3	750	205	-	545
Sachsen	14	-	14	1 091	290	-	801
Sachsen-Anhalt	7	-	7	1 190	286	-	904
Schleswig-Holstein	308	5	318	1 304	311	191	802
Thüringen	3	-	3	1 344	326	-	1 018
Deutschland ...	1 605	19	1 668	1 262	302	189	771

Fernlehrgang an öffentlichen Instituten

Baden-Württemberg	1	-	1	975	338	-	637
Bayern	1	-	1	1 078	312	-	766
Berlin	-	-	-	-	-	-	-
Brandenburg	-	-	-	-	-	-	-
Bremen	-	-	-	-	-	-	-
Hamburg	-	-	-	-	-	-	-
Hessen	-	-	-	-	-	-	-
Mecklenburg-Vorpommern	3	-	3	1 296	321	-	975
Niedersachsen	-	-	-	-	-	-	-
Nordrhein-Westfalen	-	-	-	-	-	-	-
Rheinland-Pfalz	1	-	1	855	278	-	577
Saarland	-	-	-	-	-	-	-
Sachsen	-	-	-	-	-	-	-
Sachsen-Anhalt	1	-	1	944	322	-	622
Schleswig-Holstein	-	-	-	-	-	-	-
Thüringen	-	-	-	-	-	-	-
Deutschland ...	7	-	7	1 126	317	-	809

5 Geförderte und durchschnittlicher monatlicher Förderungsbetrag 1997 nach Ländern und Fortbildungsstätten

Land	Geförderte durchschnittlicher Monatsbestand			Durchschnittlicher Förderungsbetrag pro Kopf			
	Zuschuss zum Unterhalt	Kinderbetreuungs- zuschuss	Unterhalt Darlehen	insgesamt	Zuschuss zum Unterhalt	Kinderbetreuungs- zuschuss	Unterhalt Darlehen
	Anzahl			DM pro Monat			

Fernlehrgang an privaten Instituten

Baden-Württemberg	1	-	1	960	330	-	630
Bayern	2	-	2	781	241	-	540
Berlin	-	-	-	-	-	-	-
Brandenburg	-	-	-	-	-	-	-
Bremen	-	-	-	-	-	-	-
Hamburg	-	-	-	-	-	-	-
Hessen	-	-	-	-	-	-	-
Mecklenburg-Vorpommern	-	-	-	-	-	-	-
Niedersachsen	-	-	-	-	-	-	-
Nordrhein-Westfalen	1	-	1	996	348	-	648
Rheinland-Pfalz	-	-	-	-	-	-	-
Saarland	-	-	-	-	-	-	-
Sachsen	-	-	-	-	-	-	-
Sachsen-Anhalt	-	-	1	722	-	-	722
Schleswig-Holstein	-	-	-	-	-	-	-
Thüringen	-	-	-	-	-	-	-
Deutschland ...	4	-	5	877	287	-	690

Auslandsfall (§ 5 Abs. 2)

Baden-Württemberg	-	-	-	-	-	-	-
Bayern	1	-	1	591	146	-	445
Berlin	-	-	-	-	-	-	-
Brandenburg	-	-	-	-	-	-	-
Bremen	-	-	-	-	-	-	-
Hamburg	-	-	-	-	-	-	-
Hessen	-	-	-	-	-	-	-
Mecklenburg-Vorpommern	-	-	-	-	-	-	-
Niedersachsen	-	-	-	-	-	-	-
Nordrhein-Westfalen	-	-	-	-	-	-	-
Rheinland-Pfalz	-	-	-	-	-	-	-
Saarland	-	-	-	-	-	-	-
Sachsen	-	-	-	-	-	-	-
Sachsen-Anhalt	-	-	-	-	-	-	-
Schleswig-Holstein	-	-	-	-	-	-	-
Thüringen	-	-	-	-	-	-	-
Deutschland ...	1	-	1	591	146	-	445

6 Geförderte 1997 nach Fortbildungsstätten, Altersgruppen, Voll-, Teilzeitfällen und Geschlecht

Anzahl

Fortbildungsstätte	Insgesamt	Davon im Alter von ... bis unter ... Jahren					
		unter 20	20 - 25	25 - 30	30 - 35	35 - 40	40 und mehr

Insgesamt

Zusammen

Öffentliche Schulen	14 569	101	2 960	5 871	3 629	1 476	532
Private Schulen	3 254	67	663	1 384	698	306	136
Lehrgang an öffentlichen Instituten	23 094	56	3 482	10 179	5 853	2 503	1 021
Lehrgang an privaten Instituten	7 928	14	1 014	3 442	2 052	946	460
Fernlehrgang an öffentlichen Instituten	112	1	11	47	26	19	8
Fernlehrgang an privaten Instituten	385	2	73	142	93	53	22
Auslandsfall (§ 5 Abs. 2)	4	-	2	1	-	-	1
Insgesamt ...	49 346	241	8 205	21 066	12 351	5 303	2 180

Männlich

Öffentliche Schulen	11 969	40	2 191	4 914	3 143	1 263	418
Private Schulen	2 306	4	393	1 076	529	217	87
Lehrgang an öffentlichen Instituten	20 106	45	2 752	9 040	5 258	2 177	834
Lehrgang an privaten Instituten	6 301	9	683	2 803	1 733	763	310
Fernlehrgang an öffentlichen Instituten	91	1	5	41	21	16	7
Fernlehrgang an privaten Instituten	308	2	60	113	78	38	17
Auslandsfall (§ 5 Abs. 2)	3	-	2	1	-	-	-
Zusammen ...	41 084	101	6 086	17 988	10 762	4 474	1 673

Weiblich

Öffentliche Schulen	2 600	61	769	957	486	213	114
Private Schulen	948	63	270	308	169	89	49
Lehrgang an öffentlichen Instituten	2 988	11	730	1 139	595	326	187
Lehrgang an privaten Instituten	1 627	5	331	639	319	183	150
Fernlehrgang an öffentlichen Instituten	21	-	6	6	5	3	1
Fernlehrgang an privaten Instituten	77	-	13	29	15	15	5
Auslandsfall (§ 5 Abs. 2)	1	-	-	-	-	-	1
Zusammen ...	8 262	140	2 119	3 078	1 589	829	507

6 Geförderte 1997 nach Fortbildungsstätten, Altersgruppen, Voll-, Teilzeitfällen und Geschlecht

Anzahl

Fortbildungsstätte	Insgesamt	Davon im Alter von ... bis unter ... Jahren					
		unter 20	20 - 25	25 - 30	30 - 35	35 - 40	40 und mehr

Vollzeitfälle

Zusammen

Öffentliche Schulen	11 156	93	2 563	4 559	2 708	928	305
Private Schulen	2 437	62	589	1 070	471	180	65
Lehrgang an öffentlichen Instituten	13 343	36	2 383	6 560	3 007	1 014	343
Lehrgang an privaten Instituten	4 250	8	675	2 097	966	366	138
Fernlehrgang an öffentlichen Instituten	16	-	3	8	3	1	1
Fernlehrgang an privaten Instituten	9	-	5	3	1	-	-
Auslandsfall (§ 5 Abs. 2)	1	-	1	-	-	-	-
Insgesamt ...	31 212	199	6 219	14 297	7 156	2 489	852

Männlich

Öffentliche Schulen	9 121	33	1 894	3 811	2 346	801	236
Private Schulen	1 711	1	344	847	358	129	32
Lehrgang an öffentlichen Instituten	11 852	26	1 925	5 927	2 769	914	291
Lehrgang an privaten Instituten	3 495	5	472	1 756	850	310	102
Fernlehrgang an öffentlichen Instituten	13	-	1	7	3	1	1
Fernlehrgang an privaten Instituten	7	-	5	1	1	-	-
Auslandsfall (§ 5 Abs. 2)	1	-	1	-	-	-	-
Zusammen ...	26 200	65	4 642	12 349	6 327	2 155	662

Weiblich

Öffentliche Schulen	2 035	60	669	748	362	127	69
Private Schulen	726	61	245	223	113	51	33
Lehrgang an öffentlichen Instituten	1 491	10	458	633	238	100	52
Lehrgang an privaten Instituten	755	3	203	341	116	56	36
Fernlehrgang an öffentlichen Instituten	3	-	2	1	-	-	-
Fernlehrgang an privaten Instituten	2	-	-	2	-	-	-
Auslandsfall (§ 5 Abs. 2)	-	-	-	-	-	-	-
Zusammen ...	5 012	134	1 577	1 948	829	334	190

6 Geförderte 1997 nach Fortbildungsstätten, Altersgruppen, Voll-, Teilzeitfällen und Geschlecht

Anzahl

Fortbildungsstätte	Insgesamt	Davon im Alter von ... bis unter ... Jahren					
		unter 20	20 - 25	25 - 30	30 - 35	35 - 40	40 und mehr

Teilzeitfälle

Zusammen

Öffentliche Schulen	3 413	8	397	1 312	921	548	227
Private Schulen	817	5	74	314	227	126	71
Lehrgang an öffentlichen Instituten	9 751	20	1 099	3 619	2 846	1 489	678
Lehrgang an privaten Instituten	3 678	6	339	1 345	1 086	580	322
Fernlehrgang an öffentlichen Instituten	96	1	8	39	23	18	7
Fernlehrgang an privaten Instituten	376	2	68	139	92	53	22
Auslandsfall (§ 5 Abs. 2)	3	-	1	1	-	-	1
Insgesamt ...	18 134	42	1 986	6 769	5 195	2 814	1 328

Männlich

Öffentliche Schulen	2 848	7	297	1 103	797	462	182
Private Schulen	595	3	49	229	171	88	55
Lehrgang an öffentlichen Instituten	8 254	19	827	3 113	2 489	1 263	543
Lehrgang an privaten Instituten	2 806	4	211	1 047	883	453	208
Fernlehrgang an öffentlichen Instituten	78	1	4	34	18	15	6
Fernlehrgang an privaten Instituten	301	2	55	112	77	38	17
Auslandsfall (§ 5 Abs. 2)	2	-	1	1	-	-	-
Zusammen ...	14 884	36	1 444	5 639	4 435	2 319	1 011

Weiblich

Öffentliche Schulen	565	1	100	209	124	86	45
Private Schulen	222	2	25	85	56	38	16
Lehrgang an öffentlichen Instituten	1 497	1	272	508	357	226	135
Lehrgang an privaten Instituten	872	2	128	298	203	127	114
Fernlehrgang an öffentlichen Instituten	18	-	4	5	5	3	1
Fernlehrgang an privaten Instituten	75	-	13	27	15	15	5
Auslandsfall (§ 5 Abs. 2)	1	-	-	-	-	-	1
Zusammen ...	3 250	6	542	1 130	760	495	317

7 Geförderte 1997 nach Fortbildungsstätten, Staatsangehörigkeit, Voll-, Teilzeitfällen und Geschlecht

Anzahl

Fortbildungsstätte	Insgesamt	Davon			
		Deutsche	Ausländer	Ausländer aus	
				EU-Ländern	Nicht-EU-Ländern

Insgesamt

Zusammen

Öffentliche Schulen	14 569	14 072	497	185	312
Private Schulen	3 254	3 179	75	46	29
Lehrgang an öffentlichen Instituten	23 094	22 494	600	314	286
Lehrgang an privaten Instituten	7 928	7 686	242	108	134
Fernlehrgang an öffentlichen Instituten	112	108	4	3	1
Fernlehrgang an privaten Instituten	385	377	8	4	4
Auslandsfall (§ 5 Abs. 2)	4	3	1	1	-
Insgesamt ...	49 346	47 919	1 427	661	766

Männlich

Öffentliche Schulen	11 969	11 538	431	162	269
Private Schulen	2 306	2 249	57	32	25
Lehrgang an öffentlichen Instituten	20 106	19 622	484	251	233
Lehrgang an privaten Instituten	6 301	6 122	179	81	98
Fernlehrgang an öffentlichen Instituten	91	87	4	3	1
Fernlehrgang an privaten Instituten	308	303	5	3	2
Auslandsfall (§ 5 Abs. 2)	3	3	-	-	-
Zusammen ...	41 084	39 924	1 160	632	628

Weiblich

Öffentliche Schulen	2 600	2 534	66	23	43
Private Schulen	948	930	18	14	4
Lehrgang an öffentlichen Instituten	2 988	2 872	116	63	53
Lehrgang an privaten Instituten	1 627	1 564	63	27	36
Fernlehrgang an öffentlichen Instituten	21	21	-	-	-
Fernlehrgang an privaten Instituten	77	74	3	1	2
Auslandsfall (§ 5 Abs. 2)	1	-	1	1	-
Zusammen ...	8 262	7 996	267	129	138

7 Geförderte 1997 nach Fortbildungsstätten, Staatsangehörigkeit, Voll-, Teilzeitfällen und Geschlecht

Anzahl

Fortbildungsstätte	Insgesamt	Davon			
		Deutsche	Ausländer	Ausländer aus	
				EU-Ländern	Nicht-EU-Ländern

Vollzeitfälle

Zusammen

Öffentliche Schulen	11 156	10 771	385	144	241
Private Schulen	2 437	2 389	48	33	15
Lehrgang an öffentlichen Instituten	13 343	13 041	302	159	143
Lehrgang an privaten Instituten	4 250	4 158	92	48	44
Fernlehrgang an öffentlichen Instituten	16	16	-	-	-
Fernlehrgang an privaten Instituten	9	9	-	-	-
Auslandsfall (§ 5 Abs. 2)	1	1	-	-	-
Insgesamt ...	31 212	30 386	827	384	443

Männlich

Öffentliche Schulen	9 121	8 783	338	125	213
Private Schulen	1 711	1 677	34	22	12
Lehrgang an öffentlichen Instituten	11 852	11 613	239	128	111
Lehrgang an privaten Instituten	3 495	3 428	67	36	31
Fernlehrgang an öffentlichen Instituten	13	13	-	-	-
Fernlehrgang an privaten Instituten	7	7	-	-	-
Auslandsfall (§ 5 Abs. 2)	1	1	-	-	-
Zusammen ...	26 200	26 622	678	311	367

Weiblich

Öffentliche Schulen	2 035	1 988	47	19	28
Private Schulen	726	712	14	11	3
Lehrgang an öffentlichen Instituten	1 491	1 428	63	31	32
Lehrgang an privaten Instituten	755	730	25	12	13
Fernlehrgang an öffentlichen Instituten	3	3	-	-	-
Fernlehrgang an privaten Instituten	2	2	-	-	-
Auslandsfall (§ 5 Abs. 2)	-	-	-	-	-
Zusammen ...	6 012	4 863	149	73	76

7 Geförderte 1997 nach Fortbildungsstätten, Staatsangehörigkeit, Voll-, Teilzeitfällen und Geschlecht
Anzahl

Fortbildungsstätte	Insgesamt	Davon			
		Deutsche	Ausländer	Ausländer aus	
				EU-Ländern	Nicht-EU-Ländern

Teilzeitfälle

Zusammen

Öffentliche Schulen	3 413	3 301	112	41	71
Private Schulen	817	790	27	13	14
Lehrgang an öffentlichen Instituten	9 751	9 453	298	155	143
Lehrgang an privaten Instituten	3 678	3 528	150	60	90
Fernlehrgang an öffentlichen Instituten	96	92	4	3	1
Fernlehrgang an privaten Instituten	376	368	8	4	4
Auslandsfall (§ 5 Abs. 2)	3	2	1	1	-
Insgesamt ...	18 134	17 634	600	277	323

Männlich

Öffentliche Schulen	2 848	2 755	93	37	56
Private Schulen	595	572	23	10	13
Lehrgang an öffentlichen Instituten	8 254	8 009	245	123	122
Lehrgang an privaten Instituten	2 806	2 694	112	45	67
Fernlehrgang an öffentlichen Instituten	78	74	4	3	1
Fernlehrgang an privaten Instituten	301	296	5	3	2
Auslandsfall (§ 5 Abs. 2)	2	2	-	-	-
Zusammen ...	14 884	14 402	482	221	261

Weiblich

Öffentliche Schulen	565	546	19	4	15
Private Schulen	222	218	4	3	1
Lehrgang an öffentlichen Instituten	1 497	1 444	53	32	21
Lehrgang an privaten Instituten	872	834	38	15	23
Fernlehrgang an öffentlichen Instituten	18	18	-	-	-
Fernlehrgang an privaten Instituten	75	72	3	1	2
Auslandsfall (§ 5 Abs. 2)	1	-	1	1	-
Zusammen ...	3 260	3 132	118	56	62

**8 Geförderte 1997 nach Fortbildungsstätten, Art eines bereits erworbenen berufsqualifizierenden Ausbildungsabschlusses,
Voll-, Teilzeitfällen und Geschlecht**

Anzahl

Fortbildungsstätte	Insgesamt	Mit bereits erworbenem berufsqualifizierendem Ausbildungsabschluss nach						Ohne Angabe
		§ 25 Berufs- bildungs- gesetz	§ 25 Hand- werksordnung	sonstigem Bundesrecht	sonstigem Landesrecht	sonstigem Nachweis	zusammen	

I n s g e s a m t

Zusammen

Öffentliche Schulen	14 569	4 371	6 742	214	211	74	11 612	2 957
Private Schulen	3 254	1 081	1 030	112	67	23	2 313	941
Lehrgang an öffentlichen Instituten	23 094	3 549	13 536	346	67	206	17 704	5 390
Lehrgang an privaten Instituten	7 928	2 105	4 679	184	68	67	7 103	825
Fernlehrgang an öffentlichen Instituten	112	49	31	2	2	1	85	27
Fernlehrgang an privaten Instituten	385	127	60	14	2	4	207	178
Auslandsfall (§ 5 Abs. 2)	4	-	1	2	-	-	3	1
Insgesamt ...	49 346	11 282	26 079	874	417	375	39 027	10 319

Männlich

Öffentliche Schulen	11 969	3 479	5 950	126	119	57	9 731	2 238
Private Schulen	2 306	796	813	59	19	17	1 704	602
Lehrgang an öffentlichen Instituten	20 106	2 876	12 018	280	46	174	15 394	4 712
Lehrgang an privaten Instituten	6 301	1 523	3 995	126	27	48	5 719	582
Fernlehrgang an öffentlichen Instituten	91	40	27	2	1	1	71	20
Fernlehrgang an privaten Instituten	308	92	59	10	-	2	163	145
Auslandsfall (§ 5 Abs. 2)	3	-	1	1	-	-	2	1
Zusammen ...	41 084	8 806	22 863	604	212	299	32 784	8 300

Weiblich

Öffentliche Schulen	2 600	892	792	88	92	17	1 881	719
Private Schulen	948	285	217	53	48	6	609	339
Lehrgang an öffentlichen Instituten	2 988	673	1 518	66	21	32	2 310	678
Lehrgang an privaten Instituten	1 627	582	684	58	41	19	1 384	243
Fernlehrgang an öffentlichen Instituten	21	9	4	-	1	-	14	7
Fernlehrgang an privaten Instituten	77	35	1	4	2	2	44	33
Auslandsfall (§ 5 Abs. 2)	1	-	-	1	-	-	1	-
Zusammen ...	8 262	2 476	3 216	270	205	76	6 243	2 019

**8 Geförderte 1997 nach Fortbildungsstätten, Art eines bereits erworbenen berufsqualifizierenden Ausbildungsabschlusses,
Voll-, Teilzeitfällen und Geschlecht**

Anzahl

Fortbildungsstätte	Insgesamt	Mit bereits erworbenem berufsqualifizierendem Ausbildungsabschluss nach						Ohne Angabe
		§ 25 Berufs- bildungs- gesetz	§ 25 Hand- werksordnung	sonstigem Bundesrecht	sonstigem Landesrecht	sonstigem Nachweis	zusammen	

Vollzeitfälle

Zusammen

Öffentliche Schulen	11 156	3 189	4 893	190	190	51	8 513	2 643
Private Schulen	2 437	716	788	98	47	10	1 659	778
Lehrgang an öffentlichen Instituten	13 343	1 405	8 041	190	29	57	9 722	3 621
Lehrgang an privaten Instituten	4 250	674	3 008	91	28	16	3 817	433
Fernlehrgang an öffentlichen Instituten	16	6	6	-	-	-	12	4
Fernlehrgang an privaten Instituten	9	1	3	-	-	-	4	5
Auslandsfall (§ 5 Abs. 2)	1	-	-	-	-	-	-	1
Insgesamt ...	31 212	5 991	16 739	569	294	134	23 727	7 485

Männlich

Öffentliche Schulen	9 121	2 528	4 326	116	108	42	7 120	2 001
Private Schulen	1 711	529	614	54	8	7	1 212	499
Lehrgang an öffentlichen Instituten	11 852	1 148	7 185	161	21	49	8 564	3 288
Lehrgang an privaten Instituten	3 495	521	2 555	61	7	11	3 155	340
Fernlehrgang an öffentlichen Instituten	13	5	5	-	-	-	10	3
Fernlehrgang an privaten Instituten	7	1	3	-	-	-	4	3
Auslandsfall (§ 5 Abs. 2)	1	-	-	-	-	-	-	1
Zusammen ...	26 200	4 732	14 688	392	144	109	20 065	6 135

Weiblich

Öffentliche Schulen	2 035	661	567	74	82	9	1 393	642
Private Schulen	726	187	174	44	39	3	447	279
Lehrgang an öffentlichen Instituten	1 491	257	856	29	8	8	1 158	333
Lehrgang an privaten Instituten	755	153	453	30	21	5	662	93
Fernlehrgang an öffentlichen Instituten	3	1	1	-	-	-	2	1
Fernlehrgang an privaten Instituten	2	-	-	-	-	-	-	2
Auslandsfall (§ 5 Abs. 2)	-	-	-	-	-	-	-	-
Zusammen ...	5 012	1 259	2 051	177	150	25	3 662	1 350

**8 Geförderte 1997 nach Fortbildungsstätten, Art eines bereits erworbenen berufsqualifizierenden Ausbildungsabschlusses,
Voll-, Teilzeitfällen und Geschlecht**

Anzahl

Fortbildungsstätte	Insgesamt	Mit bereits erworbenem berufsqualifizierendem Ausbildungsabschluss nach						Ohne Angabe
		§ 25 Berufs- bildungs- gesetz	§ 25 Hand- werksordnung	sonstigem Bundesrecht	sonstigem Landesrecht	sonstigem Nachweis	zusammen	

Teilzeitfälle

Zusammen

Öffentliche Schulen	3 413	1 182	1 849	24	21	23	3 099	314
Private Schulen	817	365	242	14	20	13	654	163
Lehrgang an öffentlichen Instituten	9 751	2 144	5 495	156	38	149	7 982	1 769
Lehrgang an privaten Instituten	3 678	1 431	1 671	93	40	51	3 286	392
Fernlehrgang an öffentlichen Instituten	96	43	25	2	2	1	73	23
Fernlehrgang an privaten Instituten	376	126	57	14	2	4	203	173
Auslandsfall (§ 5 Abs. 2)	3	-	1	2	-	-	3	-
Insgesamt ...	18 134	5 291	9 340	305	123	241	15 300	2 834

Männlich

Öffentliche Schulen	2 848	951	1 624	10	11	15	2 611	237
Private Schulen	595	267	199	5	11	10	492	103
Lehrgang an öffentlichen Instituten	8 254	1 728	4 833	119	25	125	6 830	1 424
Lehrgang an privaten Instituten	2 806	1 002	1 440	65	20	37	2 564	242
Fernlehrgang an öffentlichen Instituten	78	35	22	2	1	1	61	17
Fernlehrgang an privaten Instituten	301	91	56	10	-	2	159	142
Auslandsfall (§ 5 Abs. 2)	2	-	1	1	-	-	2	-
Zusammen ...	14 884	4 074	8 175	212	68	190	12 719	2 165

Weiblich

Öffentliche Schulen	565	231	225	14	10	8	488	77
Private Schulen	222	98	43	9	9	3	162	60
Lehrgang an öffentlichen Instituten	1 497	416	662	37	13	24	1 152	345
Lehrgang an privaten Instituten	872	429	231	28	20	14	722	150
Fernlehrgang an öffentlichen Instituten	18	8	3	-	1	-	12	6
Fernlehrgang an privaten Instituten	75	35	1	4	2	2	44	31
Auslandsfall (§ 5 Abs. 2)	1	-	-	1	-	-	1	-
Zusammen ...	3 250	1 217	1 165	93	55	51	2 581	669

9 Geförderte 1997 nach Dauer der Maßnahme, Fortbildungsstätten, Voll-, Teilzeitfällen und Geschlecht
Anzahl

Dauer der Maßnahme von ... bis unter ... Monaten	Fortbildungsstätten							
	Insgesamt	Öffentliche Schulen	Private Schulen	Lehrgang an öffentlichen Instituten	Lehrgang an privaten Instituten	Fernlehrgang an öffentlichen Instituten	Fernlehrgang an privaten Instituten	Auslandsfall (§ 5 Abs. 2)

Insgesamt

Zusammen

1 - 3	130	22	6	71	31	-	-	-
3 - 6	2 934	579	334	1 361	654	6	-	-
6 - 9	5 812	890	322	3 426	1 169	2	3	-
9 - 12	9 694	3 137	428	4 775	1 342	7	5	-
12 - 15	6 145	1 727	344	3 096	950	16	12	-
15 - 18	2 572	485	81	1 561	438	2	5	-
18 - 21	3 096	828	169	1 479	579	10	31	-
21 - 24	5 985	3 138	551	1 737	545	7	7	-
24 - 30	7 217	2 383	721	2 745	1 275	19	72	2
30 - 36	2 803	596	128	1 516	489	10	64	-
36 - 42	1 591	359	71	817	284	10	50	-
42 - 49	1 142	385	73	417	141	17	107	2
49 und mehr	98	24	5	46	19	1	3	-
Ohne Angabe	127	16	21	47	12	5	26	-
Insgesamt ...	49 346	14 569	3 254	23 094	7 928	112	386	4

Männlich

1 - 3	116	19	6	65	26	-	-	-
3 - 6	1 838	377	183	910	364	4	-	-
6 - 9	4 879	709	255	2 955	957	2	1	-
9 - 12	8 780	2 761	336	4 449	1 226	6	2	-
12 - 15	5 375	1 519	253	2 789	791	14	9	-
15 - 18	2 111	415	60	1 320	309	2	5	-
18 - 21	2 429	649	105	1 222	423	9	21	-
21 - 24	4 741	2 465	372	1 464	428	7	5	-
24 - 30	5 753	1 907	511	2 301	956	15	62	1
30 - 36	2 452	485	96	1 386	425	6	54	-
36 - 42	1 414	285	54	779	248	7	41	-
42 - 49	1 013	350	58	378	123	16	86	2
49 und mehr	90	22	4	45	17	-	2	-
Ohne Angabe	93	6	13	43	8	3	20	-
Zusammen ...	41 084	11 969	2 306	20 106	6 301	91	308	3

Weiblich

1 - 3	14	3	-	6	5	-	-	-
3 - 6	1 096	202	151	451	290	2	-	-
6 - 9	933	181	67	471	212	-	2	-
9 - 12	914	376	92	326	116	1	3	-
12 - 15	770	208	91	307	159	2	3	-
15 - 18	461	70	21	241	129	-	-	-
18 - 21	667	179	64	257	156	1	10	-
21 - 24	1 244	673	179	273	117	-	2	-
24 - 30	1 464	476	210	444	319	4	10	1
30 - 36	351	111	32	130	64	4	10	-
36 - 42	177	74	17	38	36	3	9	-
42 - 49	129	35	15	39	18	1	21	-
49 und mehr	8	2	1	1	2	1	1	-
Ohne Angabe	34	10	8	4	4	2	6	-
Zusammen ...	8 262	2 600	948	2 988	1 627	21	77	1

9 Geförderte 1997 nach Dauer der Maßnahme, Fortbildungsstätten, Voll-, Teilzeitfällen und Geschlecht
Anzahl

Dauer der Maßnahme von ... bis unter ... Monaten	Fortbildungsstätten							
	Insgesamt	Öffentliche Schulen	Private Schulen	Lehrgang an öffentlichen Instituten	Lehrgang an privaten Instituten	Fernlehrgang an öffentlichen Instituten	Fernlehrgang an privaten Instituten	Auslandsfall (§ 5 Abs. 2)

Vollzeitfälle

Zusammen

1 - 3	117	21	6	64	26	-	-	-
3 - 6	2 869	563	330	1 327	643	6	-	-
6 - 9	5 400	788	302	3 191	1 117	1	1	-
9 - 12	8 672	2 904	398	4 172	1 190	5	3	-
12 - 15	4 533	1 414	250	2 260	606	2	1	-
15 - 18	1 096	279	34	677	105	-	1	-
18 - 21	1 185	581	102	426	74	-	2	-
21 - 24	3 796	2 723	479	429	163	1	1	-
24 - 30	2 988	1 611	492	602	282	-	-	1
30 - 36	320	142	29	124	25	-	-	-
36 - 42	171	101	13	46	11	-	-	-
42 - 49	46	15	1	23	6	1	-	-
49 und mehr	7	3	-	2	2	-	-	-
Ohne Angabe	12	11	1	-	-	-	-	-
Insgesamt ...	31 212	11 166	2 437	13 343	4 260	16	9	1

Männlich

1 - 3	105	18	6	58	23	-	-	-
3 - 6	1 787	366	181	882	354	4	-	-
6 - 9	4 576	647	244	2 760	923	1	1	-
9 - 12	7 984	2 566	317	3 972	1 123	4	2	-
12 - 15	4 143	1 274	195	2 124	547	2	1	-
15 - 18	998	244	30	630	93	-	1	-
18 - 21	933	448	55	376	53	-	1	-
21 - 24	2 953	2 130	316	375	130	1	1	-
24 - 30	2 323	1 265	341	503	213	-	-	1
30 - 36	233	83	19	110	21	-	-	-
36 - 42	114	61	6	39	8	-	-	-
42 - 49	42	14	1	21	5	1	-	-
49 und mehr	7	3	-	2	2	-	-	-
Ohne Angabe	2	2	-	-	-	-	-	-
Zusammen ...	26 200	9 121	1 711	11 852	3 496	13	7	1

Weiblich

1 - 3	12	3	-	6	3	-	-	-
3 - 6	1 082	197	149	445	289	2	-	-
6 - 9	824	141	58	431	194	-	-	-
9 - 12	688	338	81	200	67	1	1	-
12 - 15	390	140	55	136	59	-	-	-
15 - 18	98	35	4	47	12	-	-	-
18 - 21	252	133	47	50	21	-	1	-
21 - 24	843	593	163	54	33	-	-	-
24 - 30	665	346	151	99	69	-	-	-
30 - 36	87	59	10	14	4	-	-	-
36 - 42	57	40	7	7	3	-	-	-
42 - 49	4	1	-	2	1	-	-	-
49 und mehr	-	-	-	-	-	-	-	-
Ohne Angabe	10	9	1	-	-	-	-	-
Zusammen ...	6 012	2 036	726	1 491	766	3	2	-

9 Geförderte 1997 nach Dauer der Maßnahme, Fortbildungsstätten, Voll-, Teilzeitfällen und Geschlecht
Anzahl

Dauer der Maßnahme von ... bis unter ... Monaten	Fortbildungsstätten							Auslandsfall (§ 5 Abs. 2)
	Insgesamt	Öffentliche Schulen	Private Schulen	Lehrgang an öffentlichen Instituten	Lehrgang an privaten Instituten	Fernlehrgang an öffentlichen Instituten	Fernlehrgang an privaten Instituten	

Teilzeitfälle

Zusammen

1 - 3	13	1	-	7	5	-	-	-
3 - 6	65	16	4	34	11	-	-	-
6 - 9	412	102	20	235	52	1	2	-
9 - 12	1 022	233	30	603	152	2	2	-
12 - 15	1 612	313	94	836	344	14	11	-
15 - 18	1 476	206	47	884	333	2	4	-
18 - 21	1 911	247	67	1 053	505	10	29	-
21 - 24	2 189	415	72	1 308	382	6	6	-
24 - 30	4 229	772	229	2 143	993	19	72	1
30 - 36	2 483	454	99	1 392	464	10	64	-
36 - 42	1 420	258	58	771	273	10	50	-
42 - 49	1 096	370	72	394	135	16	107	2
49 und mehr	91	21	5	44	17	1	3	-
Ohne Angabe	115	5	20	47	12	5	26	-
Insgesamt ...	18 134	3 413	817	9 761	3 678	96	376	3

Männlich

1 - 3	11	1	-	7	3	-	-	-
3 - 6	51	11	2	28	10	-	-	-
6 - 9	303	62	11	195	34	1	-	-
9 - 12	796	195	19	477	103	2	-	-
12 - 15	1 232	245	58	665	244	12	8	-
15 - 18	1 113	171	30	690	216	2	4	-
18 - 21	1 496	201	50	846	370	9	20	-
21 - 24	1 788	335	56	1 089	298	6	4	-
24 - 30	3 430	642	170	1 798	743	15	62	-
30 - 36	2 219	402	77	1 276	404	6	54	-
36 - 42	1 300	224	48	740	240	7	41	-
42 - 49	971	336	57	357	118	15	86	2
49 und mehr	83	19	4	43	15	-	2	-
Ohne Angabe	91	4	13	43	8	3	20	-
Zusammen ...	14 884	2 848	695	8 264	2 806	78	301	2

Weiblich

1 - 3	2	-	-	-	2	-	-	-
3 - 6	14	5	2	6	1	-	-	-
6 - 9	109	40	9	40	18	-	2	-
9 - 12	226	38	11	126	49	-	2	-
12 - 15	380	68	36	171	100	2	3	-
15 - 18	363	35	17	194	117	-	-	-
18 - 21	415	46	17	207	135	1	9	-
21 - 24	401	80	16	219	84	-	2	-
24 - 30	799	130	59	345	250	4	10	1
30 - 36	264	52	22	116	60	4	10	-
36 - 42	120	34	10	31	33	3	9	-
42 - 49	125	34	15	37	17	1	21	-
49 und mehr	8	2	1	1	2	1	1	-
Ohne Angabe	24	1	7	4	4	2	6	-
Zusammen ...	3 260	566	222	1 497	872	18	76	1

10 Geförderte 1997 nach Fortbildungsstätten, Familienstand und Geschlecht

Vollzeitfälle ¹⁾

Anzahl

Fortbildungsstätte	Insgesamt	Familienstand					
		ledig	verheiratet	dauernd getrennt lebend	verwitwet	geschieden	ohne Angabe

Insgesamt

Öffentliche Schulen	11 156	8 222	2 469	118	13	274	60
Private Schulen	2 437	1 862	454	27	4	77	13
Lehrgang an öffentlichen Instituten	13 343	9 219	3 511	150	12	310	141
Lehrgang an privaten Instituten	4 250	2 939	1 088	42	3	121	57
Fernlehrgang an öffentlichen Instituten	16	13	3	-	-	-	-
Fernlehrgang an privaten Instituten	9	8	1	-	-	-	-
Auslandsfall (§ 5 Abs. 2)	1	1	-	-	-	-	-
Insgesamt ...	31 212	22 264	7 526	337	32	782	271

Männlich

Öffentliche Schulen	9 121	6 559	2 227	85	8	186	56
Private Schulen	1 711	1 292	359	11	1	38	10
Lehrgang an öffentlichen Instituten	11 852	8 100	3 261	115	4	245	127
Lehrgang an privaten Instituten	3 495	2 369	970	23	1	85	47
Fernlehrgang an öffentlichen Instituten	13	10	3	-	-	-	-
Fernlehrgang an privaten Instituten	7	6	1	-	-	-	-
Auslandsfall (§ 5 Abs. 2)	1	1	-	-	-	-	-
Zusammen ...	26 200	18 337	6 821	234	14	554	240

Weiblich

Öffentliche Schulen	2 035	1 663	242	33	5	88	4
Private Schulen	726	570	95	16	3	39	3
Lehrgang an öffentlichen Instituten	1 491	1 119	250	35	8	65	14
Lehrgang an privaten Instituten	755	570	118	19	2	36	10
Fernlehrgang an öffentlichen Instituten	3	3	-	-	-	-	-
Fernlehrgang an privaten Instituten	2	2	-	-	-	-	-
Auslandsfall (§ 5 Abs. 2)	-	-	-	-	-	-	-
Zusammen ...	5 012	3 927	705	103	18	228	31

1) Angaben liegen nur für Vollzeitfälle vor.

Fachserie 11: Bildung und Kultur

Reihe 1: Allgemeinbildende Schulen

Die *jährlich* erscheinende Veröffentlichung über die allgemeinbildenden Schulen enthält Gesamtübersichten mit den wichtigsten Eckzahlen über Schulen, Klassen, Schüler und Lehrer. Ergänzend hierzu werden die Angaben über die Schüler weiter nach Schularten, Klassenstufen, Alter, Staatsangehörigkeit, Teilnahme am fremdsprachlichen Unterricht und Abschlußarten gegliedert. Alle Daten sind regional nach Bundesländern aufgeschlüsselt. In einem Anhang werden ausgewählte Zahlen über die Lehrerbildung an Studienseminaren nachgewiesen.

Reihe 2: Berufliche Schulen

Der Aufbau dieser ebenfalls *jährlich* erscheinenden Veröffentlichung entspricht dem der Reihe 1. Neben den Gesamtübersichten für alle beruflichen Schulen erscheinen ergänzende Tabellen für die Schüler in der Untergliederung nach Schularten, Alter, Staatsangehörigkeit, Teilnahme am fremdsprachlichen Unterricht, Abschlußarten und Fachrichtung. In einem Anhang werden Daten über die Schulen des Gesundheitswesens und die Lehrerbildung an Studienseminaren dargestellt.

Reihe 3: Berufliche Bildung

In dieser Reihe werden *jährlich* Angaben über die betriebliche Berufsausbildung veröffentlicht. Zusammenfassende Übersichten vermitteln Zeitreihen und die wichtigsten Eckdaten über die Auszubildenden und die Teilnehmer an einer beruflichen Ausbildung. Die aktuellen Zahlenangaben über Auszubildende und Abschlußprüfungen werden überwiegend in der Untergliederung nach Ausbildungsberufen nachgewiesen. Außerdem sind Daten über Ausbilder, Ausbildungsberater sowie die Teilnahme an Fortbildungsprüfungen zusammengestellt.

Reihe 4: Hochschulen

4.1: Studierende an Hochschulen

Diese Veröffentlichung erscheint *jährlich* jeweils für das Wintersemester mit Angaben über die deutschen und ausländischen Studierenden und Studienanfänger in der Aufgliederung nach Hochschularten, Hochschulen und Bundesländern, sowie differenziert nach Studienfächern, angestrebter Abschlußprüfung und einigen anderen Merkmalen. Für die Studienanfänger erscheint eine entsprechende Veröffentlichung jeweils auch für das Sommersemester. Vorwegergebnisse mit den wichtigsten Eckzahlen zur Studentenstatistik werden semesterweise in einem Vorbericht bekanntgegeben.

4.2: Prüfungen an Hochschulen

Über die von Hochschulen und Prüfungsämtern gemeldeten Abschlußprüfungen wird *jährlich* berichtet. Darin enthalten sind auch Angaben über Alter, Staatsangehörigkeit, Hochschulen und Studiendauer der Absolventen. In der Veröffentlichung sind jeweils die Ergebnisse des Wintersemesters und des folgenden Sommersemesters zu einem Prüfungsjahr zusammengefaßt.

4.3: Hochschulstatistische Kennzahlen

4.3.1: Nichtmonetäre hochschulstatistische Kennzahlen

Diese Veröffentlichung enthält nichtmonetäre hochschulstatistische Kennzahlen für den Hochschulbereich in Form von Zeitreihen, die *jährlich* fortgeschrieben werden. Die Kennzahlen dienen vor allem der Hochschulplanung bei der Beschreibung und Bewertung aktueller Entwicklungen. Sie umfassen bevölkerungsbezogene Bildungsquoten (Studienberechtigte, Studienanfänger), Studenten-Personal-Relationen. Die Tabellen enthalten Bundes- und Länderergebnisse, die teilweise nach Hochschularten und Fächergruppen untergliedert sind.

4.3.2: Monetäre hochschulstatistische Kennzahlen

(In Vorbereitung)

4.4: Personal an Hochschulen

In der *jährlich* erscheinenden Veröffentlichung wird das wissenschaftliche, künstlerische, technische, Verwaltungs- und sonstige

Personal an Hochschulen in der Gliederung nach Hochschularten, dienstrechtlicher Stellung und Fächergruppen nachgewiesen. Weiterhin werden Angaben über Habilitationen und Habilitierte gebracht.

4.5: Finanzen der Hochschulen

Diese *jährlich* erscheinende Reihe enthält Angaben über die Ausgaben und Einnahmen der Hochschulen in der Gliederung nach Ausgabe- und Einnahmearten, Hochschularten, Fächergruppen sowie nach Lehr- und Forschungsbereichen. Der Nachweis der Hochschulausgaben und -einnahmen erfolgt auch nach Bundesländern.

4.6: Gasthörer an Hochschulen

Diese Veröffentlichung erscheint *jährlich* jeweils für das Wintersemester mit Angaben über Gasthörer an deutschen Hochschulen in der Gliederung nach Hochschularten, Hochschulen und Ländern sowie nach Fachrichtungen und Altersgruppen. Weiterhin werden Angaben über ausländische Gasthörer nach Herkunftsländern gemacht.

Reihe 5: Presse

(Die Berichterstattung wurde mit der Ausgabe 1994 eingestellt).

Reihe 6: (unbesetzt)

Reihe 7: Ausbildungsförderung nach dem Bundesausbildungsförderungsgesetz (BAföG)

In dieser Reihe werden *jährlich* Angaben über die Zahl der nach dem BAföG geförderten Schüler und Studenten, den finanziellen Aufwand, Art, Umfang und Höhe der Förderung sowie über den sozialen Hintergrund der Geförderten dargestellt.

Reihe 8: Aufstiegsförderung nach dem Aufstiegsfortbildungsförderungsgesetz (AFBG)

In dieser Reihe werden *jährlich* Angaben über die Zahl der nach dem AFBG (auch sogenannten Meister-BAföG) geförderten Voll- und Teilzeitfälle, den finanziellen Aufwand, Art, Umfang und Höhe der Förderung sowie nichtfinanzielle Merkmale der Geförderten darstellt. Hierzu gehören auch Angaben über den sozialen Hintergrund der Geförderten.

Reihe 9: Sonderbeiträge

S. 1: Wissenschaftliches und künstlerisches Personal an Hochschulen 1989

In dieser Veröffentlichung wird das wissenschaftlich und künstlerisch tätige Personal an Hochschulen in der Gliederung nach Hochschularten, Personal- und Fächergruppen sowie nach Lehr- und Forschungsbereichen nachgewiesen. Über die Angaben in der Reihe "Personal an Hochschulen" hinausgehend, wurde eine Untergliederung nach wissenschaftlicher Qualifikation, sowie nach dem Alter vorgenommen.

Ergänzend wird auf die thematische Querschnittsveröffentlichung **Bildung im Zahlenspiegel** (jährliche Erscheinungsfolge) hingewiesen, die Angaben über alle wichtigen Daten aus dem Bildungsbereich enthält.



Statistisches Bundesamt
Gustav-Stresemann-Ring 11
65189 Wiesbaden

Veröffentlichungen und Prospekte sind durch den Verlag Metzler-Poeschel, Verlagsauslieferung SFG-Servicecenter Fachverlage GmbH, Postfach 43 43, 72774 Reutlingen, erhältlich.

Soeben erschienen



Statistisches Bundesamt

Informationen pur: Statistisches Jahrbuch 1998

Das umfassendste statistische Nachschlagewerk Deutschlands.

○ **Statistisches Jahrbuch 1998
für die Bundesrepublik Deutschland**

764 Seiten mit 36 vierfarbigen Schaubildern.
Format 21,5 x 25,5 cm. DM 128,-
ISBN 3-8246-0556-2

○ **Statistisches Jahrbuch 1998
für das Ausland**

400 Seiten mit 21 vierfarbigen Schaubildern.
Format 21,5 x 25,5 cm. DM 57,-
ISBN 3-8246-0558-9

Beide Bände zusammen in einem Schuber
zum Vorzugspreis von DM 158,-
1164 Seiten mit 57 vierfarbigen Schaubildern.
Format 21,5 x 25,5 cm.
ISBN 3-8246-0557-0

Beide Bände komplett auf

○ **CD-ROM**

mit neuer Software für Windows 95, 98 oder NT
Subskriptionspreis bis 31.12.1998: DM 79,-; danach DM 98,-
ISBN 3-8246-0559-7

Erhältlich im Buchhandel oder direkt beim Verlag Metzler-Poeschel,
Auslieferung SFG-Servicecenter Fachverlage GmbH, Postfach 43 43,
72774 Reutlingen, Telefon (0 70 71) 93 53 50, Telefax (0 70 71) 3 36 53,
Internet: <http://www.s-f-g.com>, e-mail: staba@s-f-g.com

— **METZLER
POESCHEL** —