


Statistisches Bundesamt

# Bildung und Kultur



Fachserie **11**

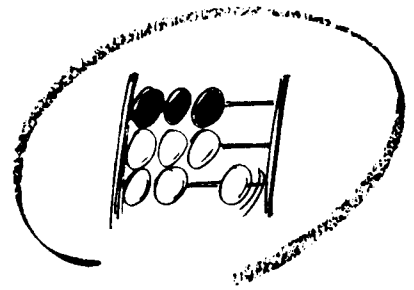
Reihe S. 1

Wissenschaftliches und künstlerisches  
Personal an Hochschulen

**1989**


**METZLER  
POESCHEL**





Statistisches Bundesamt

# Bildung und Kultur



Fachserie **11**

Reihe S. 1

Wissenschaftliches und künstlerisches  
Personal an Hochschulen

**1989**

Statistisches Bundesamt  
Bibliothek - Dokumentation - Archiv

**METZLER  
POESCHEL**

Herausgeber:  
Statistisches Bundesamt  
Gustav-Stresemann-Ring 11  
6200 Wiesbaden 1

Verlag:  
Metzler-Poeschel Stuttgart

Verlagsauslieferung:  
Hermann Leins GmbH & Co. KG  
Holzwiesenstr. 2  
Postfach 11 52  
7408 Kusterdingen  
Telefon: 07071/935350  
Telex: 7 262 891 mepo d  
Telefax: 07071/33653

Erscheinungsfolge: unregelmäßig

Erschienen im Dezember 1992

Preis: DM 23,80

Bestellnummer: 2119001 - 89900

Copyright: Statistisches Bundesamt, Wiesbaden 1992

Vervielfältigung - außer für gewerbliche Zwecke -  
mit Quellenangabe gestattet.



## Inhalt

	Seite
Vorbemerkung .....	4
Erläuterungen .....	5

### T a b e l l e n t e i l

#### Wissenschaftliches und künstlerisches Personal an Hochschulen 1989

1	Hauptberuflich Tätige nach Fächergruppen, Dienstbezeichnungen und Hochschularten ....	8
2	Nach Fächergruppen, Lehr- und Forschungsbereichen sowie Personalgruppen .....	16
3	Nach Fächergruppen, Lehr- und Forschungsbereichen sowie Alters- und Personalgruppen .....	21
4	Nach Fächergruppen, Herkunftsland und Personalgruppen .....	37
5	Nach Fächergruppen, Dienstbezeichnungen und Art der Finanzierung der Stelle sowie ausgewählten Hochschularten .....	68
6	Nach Fächergruppen, Lehr- und Forschungsbereichen, wissenschaftlicher Qualifikation und Personalgruppen .....	136
7	Nach Fächergruppen, Lehr- und Forschungsbereichen sowie Alters- und Personalgruppen	
	- Doktoranden insgesamt ...	159
	- Promovierte insgesamt ...	172
	- Habilitanden insgesamt ..	187
	- Habilitierte insgesamt ..	200
8	Habilitierte nach Fächergruppen, Lehr- und Forschungsbereichen, Altersgruppen sowie Durchschnittsalter bei Schulabschluß, Hochschulprüfungen und Habilitation .....	213

### A n h a n g

Personalgruppen und zugeordnete Dienstbezeichnungen .....	220
Erhebungsbogen .....	221
Übersicht der Fächergruppen sowie der Lehr- und Forschungsbereiche .....	225
Anschriftenverzeichnis der Statistischen Landesämter .....	226

"Angaben für die Bundesrepublik Deutschland nach dem Gebietsstand bis zum 3.10.1990;  
sie schließen Berlin-West ein.

#### Zeichenerklärung und Abkürzungen

- = nichts vorhanden  
M = männlich  
W = weiblich  
Z = zusammen

### Vorbemerkung

Diese Fachserie enthält ausgewählte Bundesergebnisse der Individualerhebung 1989 des wissenschaftlichen und künstlerischen Hochschulpersonals. Die Tabellen schließen an die Ergebnisse der vorhergehenden Individualerhebung aus dem Jahre 1983 an, die in Fachserie 11, Reihe S. 1 veröffentlicht wurden. Das vorläufige Bundesergebnis - ohne die damals nicht verfügbaren Daten aus Hamburg und dem Saarland - wurde vom Statistischen Bundesamt bereits im Januar 1992 in einer Arbeitsunterlage veröffentlicht.

Damit sind wieder aktuellere Strukturdaten über das wissenschaftliche Personal im Hochschulbereich aller Länder des früheren Bundesgebietes verfügbar. Gesamtzahlen für das Hochschulpersonal liefern darüberhinaus die jährlichen Verwaltungsmeldungen, deren Bundesergebnisse regelmäßig in den Berichten der Fachserie 11, Reihe 4.4 "Personal an Hochschulen" veröffentlicht werden, zuletzt für das Jahr 1990 (Bestellnummer: 2110440-90700).

Rechtsgrundlage der beiden Erhebungen ist das Gesetz über eine Bundesstatistik für das Hochschulwesen (Hochschulstatistikgesetz - HStatG) in der Fassung der Bekanntmachung vom 21. April 1980 (BGBl. I S. 453). Danach sind außer den jährlichen Personalmeldungen durch die Hochschulverwaltung im Abstand von sechs Jahren Individualbefragungen des wissenschaftlichen und künstlerischen Personals an Hochschulen vorzunehmen. Der Fragenkatalog für die Auskunftspflichtigen umfaßt unter anderem Angaben zur Person, zum Ausbildungsverlauf, zum fachlichen Schwerpunkt der wissenschaftlichen oder künstlerischen Tätigkeit, zur dienstrechtlichen Stellung in der Hochschule sowie zur Art der Finanzierung der Stelle und zu weiteren Beschäftigungsverhältnissen (s. Anhang: Erhebungsbogen).

Weitere tabellarische Auswertungen der Individualerhebung 1989 sollen in Kürze als Arbeitsunterlage des Statistischen Bundesamts veröffentlicht werden. Zusätzlich wird noch ein Beitrag in der Monatszeitschrift "Wirtschaft und Statistik" erscheinen.

## Erläuterungen

Aufgrund der eingetretenen rechtlich-organisatorischen und fachlichen Änderungen zwischen den in sechsjährigem Abstand durchgeführten Individualerhebungen bringen diese umfangreiche zusätzliche Arbeiten für die Hochschulen und die Statistischen Landesämter mit sich.

Daher kam es bisher bei jedem der Erhebungstermine (1977, 1983 und 1989) zu erheblichen Zeitverzögerungen bei der Datenlieferung einzelner Länder und zu Meldefücken durch den Lieferausfall eines Teils der Erhebungsbogen von Auskunftspflichtigen an den Hochschulen.

Der erreichte Vollständigkeitsgrad der Individualerhebung 1989 ist aber mit insgesamt über 85 %, bei den hauptberuflich Tätigen über 90 %, als befriedigend anzusehen. Er reicht aus, um differenzierte und aussagefähige Strukturuntersuchungen für Zwecke der Hochschulverwaltung und Hochschulplanung durchzuführen.

## Berichtskreis der Hochschulen

Als Hochschulen werden alle nach Landesrecht anerkannten Hochschulen, unabhängig von der Trägerschaft, ausgewiesen.

Zu den Universitäten zählen die technischen Universitäten und andere gleichrangige wissenschaftliche Hochschulen (außer pädagogischen, theologischen und Gesamthochschulen).

Gesamthochschulen umfassen Ausbildungseinrichtungen von wissenschaftlichen und von Fachhochschulen, zum Teil auch von Kunsthochschulen.

Pädagogische Hochschulen sind überwiegend wissenschaftliche Hochschulen mit Promotionsrecht. Sie bestehen nur noch in zwei Ländern als selbständige Einrichtungen. In den übrigen Ländern sind sie in Universitäten oder Gesamthochschulen einbezogen und werden bei diesen nachgewiesen.

Theologische Hochschulen sind kirchliche sowie staatliche philosophisch-theologische und theologische Hochschulen (ohne die theologischen Fakultäten/Fachbereiche an Universitäten).

Kunsthochschulen sind Hochschulen für bildende Künste, Gestaltung, Musik, Film und Fernsehen. Die Aufnahmebedingungen sind unterschiedlich; die Aufnahme kann aufgrund von Begabungsnachweisen oder Eignungsprüfungen erfolgen.

Fachhochschulen bieten eine stärker anwendungsbezogene Ausbildung in Studiengängen für Ingenieure und für andere Berufe, vor allem in den Bereichen Wirtschaft, Sozialwesen, Gestaltung und Informatik. Das Studium ist kürzer als an wissenschaftlichen Hochschulen.

Die Fachhochschulen (ohne Verwaltungsfachhochschulen) und die Verwaltungsfachhochschulen werden als getrennte Hochschularten nachgewiesen. In der letzteren Gruppe sind diejenigen verwaltungsinternen Fachhochschulen zusammengefasst, an denen Nachwuchskräfte für den gehobenen nichttechnischen Dienst des Bundes und der Länder ausgebildet werden. Daneben bestehen auch behördeninterne Hochschulen, die anderen Hochschularten zugeordnet sind.

## Personalgruppen

Für Personen, die an einer Hochschule gleichzeitig haupt- und nebenberuflich tätig sind, liegt je Beschäftigungsverhältnis eine Angabe (Fallzählung) vor. Eine Ausnahme

bildet der Nachweis der "Art der Finanzierung der Stelle". Für diese gibt es je Person nur eine Ausprägung mit den Angaben für die hauptberufliche Tätigkeit. Daher weichen Tabellen, die Auskunft über die Art der Finanzierung der Stelle geben (im vorliegenden Band Tabelle 5) im Ergebnis geringfügig von anderen Tabellen ab.

Das hauptberufliche wissenschaftliche und künstlerische Personal gliedert sich in vier Personalgruppen:

- Professoren
- Dozenten und Assistenten
- wissenschaftliche und künstlerische Mitarbeiter
- Lehrkräfte für besondere Aufgaben

Diese Einteilung ist durch § 42 des Hochschulrahmengesetzes (HRG) vom 14. November 1985 (BGBl. I S. 2090) festgelegt. Die Einrichtung von Stellen für Hochschuldozenten, Hochschulassistenten und Oberassistenten ist dem Landesrecht vorbehalten.

Das nebenberufliche/nebenamtliche wissenschaftliche und künstlerische Personal umfasst die Gruppen:

- Gastprofessoren, Emeriti
- Lehrbeauftragte
- wissenschaftliche Hilfskräfte

Für diese Personalgruppen gelten je Land unterschiedliche Regelungen. Die Zuordnung der Bundesstatistik kann daher in Einzelheiten von derjenigen der Hochschulen abweichen.

Die genaue Einordnung zu einzelnen Dienstbezeichnungen ergibt sich aus der Übersicht im Anhang (S. 220). Ältere Personalbezeichnungen von Hochschulangehörigen, die aufgrund des Hochschulrahmengesetzes und der nachfolgenden landesrechtlichen Regelungen noch nicht in die neuen Kategorien übergeleitet wurden, sind entsprechend ihren Tätigkeitsmerkmalen den heutigen Personalgruppen zugeordnet.

## Fachliche Zuordnung

Die fachliche Zuordnung des Personals folgt der für alle Hochschulstatistiken eingeführten Gliederung nach Fächergruppen sowie Lehr- und Forschungsbereichen (siehe Übersicht S. 225). Dabei entspricht die Abgrenzung der Darstellungseinheit "Lehr- und Forschungsbereich" weitgehend dem in anderen Hochschulstatistiken verwendeten "Studienbereich", jedoch sind die "Fachgebiete" als kleinste Gliederungseinheit in der Hochschulpersonalstatistik nicht identisch mit der auf Studiengänge bezogenen Fächergliederung der Studenten- und Prüfungsstatistiken.

In der Regel wird bei der Zuordnung des Personals die Zugehörigkeit zur jeweils kleinsten organisatorischen Einheit erfragt. Kleinste organisatorische Einheiten sind:

- Lehrstühle, Seminare, Institute
- Fachbereiche, Abteilungen
- Einrichtungen, die mehreren Lehrstühlen, Seminaren, Instituten dienen (z.B. gemeinsame Verwaltungen, Bibliotheken)
- zentrale Einrichtungen (z.B. Hochschulverwaltung, Hochschulbibliothek, zentrale Rechenanlage, Sozial-einrichtungen).



## T a b e l l e n t e i l

Wissenschaftliches und künstlerisches Personal an Hochschulen 1989

Wissenschaftliches und Künstlerisches Hochschulpersonal im Oktober 1989  
1 Hauptberuflich Tätige nach Fächergruppen, Dienstbezeichnungen und Hochschularten

Dienstbezeichnung (m = männlich, w = weiblich, z = zusammen)		Besol- dungs- und Vergü- tungs- gruppe	Ge- schl.	Ins- ge- samt	Davon in der Fächergruppe									
					Sprach- u. Kultur- wissen- schaften	Sport	Rechts- u. Wirt- schafts- u. Sozial- wissen- schaften	Mathe- matik, Natur- wissen- schaften	Human- medi- zin	Vete- rinär- medi- zin	Agrar-, Forst- u. Ernäh- rungs- wissen- schaften	Inge- nieur- wissen- schaften	Kunst, Kunst- wissen- schaften	Zen- trale Ein- rich- tungen
Hochschulen Insgesamt														
Professoren														
-	C4/H5/H4	m		9402	2465	67	1612	2300	1014	68	174	1094	535	73
		w		261	119	1	31	29	23	1	4	3	47	3
		z		9663	2584	68	1643	2329	1037	69	178	1097	582	76
-	C 3/H 3	m		10588	1342	57	1789	2268	953	75	335	2907	728	134
		w		634	174	12	155	53	58	3	22	20	126	11
		z		11222	1516	69	1944	2321	1011	78	357	2927	854	145
- auf Dauer	C 2/H 2	m		7116	791	24	1438	1195	525	18	215	2328	484	98
		w		601	134	8	184	40	38	1	26	32	130	8
		z		7717	925	32	1622	1235	563	19	241	2360	614	106
- auf Zeit	C 2/H 2	m		664	111	3	102	126	155	3	14	121	26	3
		w		49	8	-	18	4	4	1	3	5	6	-
		z		713	119	3	120	130	159	4	17	126	32	3
	zusammen	m		27770	4709	151	4941	5889	2647	164	738	6450	1773	308
		w		1545	435	21	388	126	123	6	55	60	309	22
		z		29315	5144	172	5329	6015	2770	170	793	6510	2082	330
Dozenten und Assistenten														
Hochschulassistenten	BAT IA-IB,C1/H2	m		1885	294	4	147	410	855	19	41	78	12	25
		w		386	82	1	34	54	191	1	6	4	7	6
		z		2271	376	5	181	464	1046	20	47	82	19	31
Universitäts-/Hochschuldozenten, Oberassistenten, -ingenieure	C2/H1/H2/A14	m		882	188	16	84	227	153	10	10	137	44	13
		w		108	28	4	12	19	14	-	2	6	23	-
		z		990	216	20	96	246	167	10	12	143	67	13
Wiss.u.künstl. Assistenten	C1/H1	m		1337	203	7	153	297	433	13	18	183	17	13
		w		311	66	-	26	48	141	6	3	8	5	8
		z		1648	269	7	179	345	574	19	21	191	22	21
Wiss.u.künstl. Assistenten	A12-A14	m		1783	231	5	187	278	720	29	27	288	11	7
		w		398	64	-	44	32	212	12	8	14	10	2
		z		2181	295	5	231	310	932	41	35	302	21	9
	zusammen	m		5887	916	32	571	1212	2161	71	96	686	84	58
		w		1203	240	5	116	153	558	19	19	32	45	16
		z		7090	1156	37	687	1365	2719	90	115	718	129	74
Wissenschaftl. u. künstlerische Mitarbeiter														
Akad.Räte,Oberräte und Direktoren	A12-A16 R1,R2	m		5796	1224	109	617	1771	631	74	164	688	78	440
auf Dauer		w		733	256	23	64	114	151	10	20	12	23	60
		z		6529	1480	132	681	1885	782	84	184	700	101	500
-	auf Zeit	A12-A16 R1,R2	m	261	32	1	30	67	29	8	13	73	3	5
		w		50	7	2	8	5	13	8	2	1	1	3
		z		311	39	3	38	72	42	16	15	74	4	8
Wiss.u.künstl.Mitarbeiter im Angestelltenverh.	auf Dauer	BAT I-III AT,A13	m	6655	574	89	413	1504	2050	34	125	1154	114	598
		w		1656	292	29	119	219	680	8	33	56	58	162
		z		8311	866	118	532	1723	2730	42	158	1210	172	760
-	auf Zeit	BAT I-III AT,A13	m	30511	2152	134	2855	10515	6012	133	861	6740	153	956
		w		9456	1493	59	984	2676	2756	121	327	511	104	425
		z		39967	3645	193	3839	13191	8768	254	1188	7251	257	1381
Ärzte im Praktikum		m		810	2	-	1	14	786	-	-	3	-	4
		w		389	-	-	-	8	378	-	-	1	-	2
		z		1199	2	-	1	22	1164	-	-	4	-	6
	zusammen	m		44033	3984	333	3916	13871	9508	249	1163	8658	348	2003
		w		12284	2048	113	1175	3022	3978	147	382	581	186	652
		z		56317	6032	446	5091	16893	13486	396	1545	9239	534	2655
Lehrkräfte f. bes. Aufgaben														
Ober-/Studiendirektoren/-räte	A16-A12	m		1069	305	65	343	128	4	-	4	30	87	103
		w		202	84	20	26	11	-	-	11	-	20	30
		z		1271	389	85	369	139	4	-	15	30	107	133
Fachlehrer, technische Lehrer Lektoren	A 9-A14/BAT I-III	m		657	276	11	237	3	3	-	3	26	73	25
		w		375	258	7	52	4	-	-	1	4	23	26
		z		1032	534	18	289	7	3	-	4	30	96	51
Sonst. Lehrkräfte f. bes. Aufgaben	Kr/BAT	m		715	118	40	114	51	14	-	9	170	155	44
		w		354	107	19	78	14	10	-	8	20	55	43
		z		1069	225	59	192	65	24	-	17	190	210	87
	Zusammen	m		2441	699	116	694	182	21	-	16	226	315	172
		w		931	449	46	156	29	10	-	20	24	98	99
		z		3372	1148	162	850	211	31	-	36	250	413	271
Wissenschaftliches und künstlerisches Personal zusammen														
		m		80131	10308	632	10122	21154	14337	484	2013	16020	2520	2541
		w		15963	3172	185	1835	3330	4669	172	476	697	638	789
		z		96094	13480	817	11957	24484	19006	656	2489	16717	3158	3330

Wissenschaftliches und Künstlerisches Hochschulpersonal im Oktober 1989  
1 Hauptberuflich Tätige nach Fächergruppen, Dienstbezeichnungen und Hochschularten

Dienstbezeichnung (m =männlich, w = weiblich, z = zusammen)	Besol- dungs- und Vergü- tungs- gruppe	Ge- schl.	Ins- ge- samt	Davon in der Fächergruppe									
				Sprach- u. Kultur- wissen- schaften	Sport	Rechts- Wirt- schafts- u. Sozial- wissen- schaften	Mathe- matik, Natur- wissen- schaf- ten	Human- medi- zin	Vete- rinär- medi- zin	Agrar-, Forst- u. Ernäh- rungs- wissen- schaften	Inge- nieur- wissen- schaften	Kunst, Kunst- wissen- schaf- ten	Zen- trale Ein- rich- tun- gen
Universitäten													
Professoren													
-	C4/H5/H4	m	8044	2076	61	1486	2094	978	68	173	930	110	68
		w	195	104	1	29	25	21	1	3	2	7	2
		z	8239	2180	62	1515	2119	999	69	176	932	117	70
-	C 3/H 3	m	4917	930	47	504	1665	927	75	141	458	117	53
		w	301	119	10	33	43	58	3	7	7	12	9
		z	5218	1049	57	537	1708	985	78	148	465	129	62
- auf Dauer	C 2/H 2	m	2401	613	15	226	737	505	18	36	166	53	32
		w	198	88	5	20	27	37	1	4	2	8	6
		z	2599	701	20	246	764	542	19	40	168	61	38
- auf Zeit	C 2/H 2	m	384	86	3	28	92	146	3	2	16	6	2
		w	20	6	-	2	4	4	1	1	-	2	-
		z	404	92	3	30	96	150	4	3	16	8	2
	zusammen	m	15746	3705	126	2244	4588	2556	164	352	1570	286	155
		w	714	317	16	84	99	120	6	15	11	29	17
		z	16460	4022	142	2328	4687	2676	170	367	1581	315	172
Dozenten und Assistenten													
Hochschulassistenten	BAT IA-IB,C1/H2	m	1802	277	4	137	377	853	19	41	61	8	25
		w	372	79	1	31	50	189	1	6	3	6	6
		z	2174	356	5	168	427	1042	20	47	64	14	31
Universitäts-/Hochschuldozenten, Oberassistenten, -ingenieure	C2/H1/H2/A14	m	707	146	15	48	211	144	10	9	108	6	10
		w	66	22	3	5	18	13	-	1	3	1	-
		z	773	168	18	53	229	157	10	10	111	7	10
Wiss.u.künstl. Assistenten	C1/H1	m	1233	188	7	146	286	402	13	18	147	15	11
		w	288	63	-	23	43	133	6	3	5	4	8
		z	1521	251	7	169	329	535	19	21	152	19	19
Wiss.u.künstl. Assistenten	A12-A14	m	1742	215	5	171	275	720	28	27	286	8	7
		w	391	64	-	41	32	212	12	8	14	6	2
		z	2133	279	5	212	307	932	40	35	300	14	9
	zusammen	m	5484	826	31	502	1149	2119	70	95	602	37	53
		w	1117	228	4	100	143	547	19	18	25	17	16
		z	6601	1054	35	602	1292	2666	89	113	627	54	69
Wissenschaftl. u. künstlerische Mitarbeiter													
Akad.Räte,Oberräte und Direktoren	A12-A16 R1,R2	m	5105	1104	102	394	1641	608	74	145	620	50	367
		w	652	237	21	45	106	142	10	15	11	19	46
		z	5757	1341	123	439	1747	750	84	160	631	69	413
-	auf Zeit	A12-A16 R1,R2	m	241	28	1	18	66	29	8	12	73	2
		w	44	7	2	4	5	12	8	2	1	-	3
		z	285	35	3	22	71	41	16	14	74	2	7
Wiss.u.künstl.Mitarbeiter im Angestelltenverh.	auf Dauer	BAT I-III AT,A13	m	5917	502	80	329	1356	33	112	978	35	522
		w	1493	252	24	101	206	666	8	29	42	16	149
		z	7410	754	104	430	1562	2636	41	141	1020	51	671
-	auf Zeit	BAT I-III AT,A13	m	28394	1898	112	2612	9912	5805	132	837	6100	73
		w	8881	1334	50	920	2559	2668	121	313	459	52	405
		z	37275	3232	162	3532	12471	8473	253	1150	6559	125	1318
Ärzte im Praktikum		m	757	2	-	1	13	735	-	-	2	-	4
		w	370	-	-	-	8	359	-	-	1	-	2
		z	1127	2	-	1	21	1094	-	-	3	-	6
	zusammen	m	40414	3534	295	3354	12988	9147	247	1106	7773	160	1810
		w	11440	1830	97	1070	2884	3847	147	359	514	87	605
		z	51854	5364	392	4424	15872	12994	394	1465	8287	247	2415
Lehrkräfte f. bes. Aufgaben													
Ober-/Studiendirektoren/-räte	A16-A12	m	524	230	51	32	80	4	-	2	12	30	83
		w	110	54	13	4	10	-	-	2	-	2	25
		z	634	284	64	36	90	4	-	4	12	32	108
Fachlehrer, technische Lehrer Lektoren	A 9-A14/BAT I-III	m	277	236	8	5	1	3	-	1	4	2	17
		w	267	229	6	6	2	-	-	-	-	-	24
		z	544	465	14	11	3	3	-	1	4	2	41
Sonst. Lehrkräfte f. bes. Aufgaben	Kr/BAT	m	251	89	33	18	26	10	-	-	26	13	36
		w	154	79	14	4	5	9	-	-	1	4	38
		z	405	168	47	22	31	19	-	-	27	17	74
	Zusammen	m	1052	555	92	55	107	17	-	3	42	45	136
		w	531	362	33	14	17	9	-	2	1	6	87
		z	1583	917	125	69	124	26	-	5	43	51	223
Wissenschaftliches und künstlerisches Personal zusammen													
		m	62696	8620	544	6155	18832	13839	481	1556	9987	528	2154
		w	13802	2737	150	1268	3143	4523	172	394	551	139	725
		z	76498	11357	694	7423	21975	18362	653	1950	10538	667	2879

Wissenschaftliches und künstlerisches Hochschulpersonal im Oktober 1989  
1 Hauptberuflich Tätige nach Fächergruppen, Dienstbezeichnungen und Hochschularten

Dienstbezeichnung (m =männlich, w = weiblich, z = zusammen)	Besol- dungs- und Vergü- tungs- gruppe	Ge- schl.	Ins- ge- samt	Davon in der Fächergruppe									
				Sprach- u. Kultur- wissen- schaften	Sport	Rechts- u. Wirt- schafts- u. Sozial- wissen- schaften	Mathe- matik, Natur- wissen- schaften	Human- medi- zin	Vete- rinär- medi- zin	Agrar-, Forst-u. Ernäh- rungs- wissen- schaften	Inge- nieur- wissen- schaften	Kunst, Kunst- wissen- schaften	Zen- trale Ein- rich- tun- gen
Gesamthochschulen													
Professoren													
-	C4/H5/H4	m	674	173	5	114	173	35	-	1	144	27	2
		w	16	10	-	1	2	2	-	1	-	-	-
		z	690	183	5	115	175	37	-	2	144	27	2
-	C 3/H 3	m	669	98	5	103	140	23	-	37	234	28	1
		w	38	17	1	6	4	-	-	-	1	9	-
		z	707	115	6	109	144	23	-	37	235	37	1
- auf Dauer	C 2/H 2	m	429	37	4	85	71	9	-	22	165	36	-
		w	27	8	-	9	4	1	-	-	1	4	-
		z	456	45	4	94	75	10	-	22	166	40	-
- auf Zeit	C 2/H 2	m	32	10	-	3	7	8	-	1	2	1	-
		w	1	1	-	-	-	-	-	-	-	-	-
		z	33	11	-	3	7	8	-	1	2	1	-
	zusammen	m	1804	318	14	305	391	75	-	61	545	92	3
		w	82	36	1	16	10	3	-	1	2	13	-
		z	1886	354	15	321	401	78	-	62	547	105	3
Dozenten und Assistenten													
Hochschulassistenten	BAT IA-IB,C1/H2	m	58	13	-	6	23	2	-	-	13	1	-
		w	9	2	-	2	3	2	-	-	-	-	-
		z	67	15	-	8	26	4	-	-	13	1	-
Universitäts-/Hochschuldozenten, Oberassistenten, -ingenieure	C2/H1/H2/A14	m	67	14	1	10	15	9	-	-	16	2	-
		w	6	3	-	-	1	1	-	-	1	-	-
		z	73	17	1	10	16	10	-	-	17	2	-
Wiss.u.künstl. Assistenten	C1/H1	m	91	13	-	7	10	31	-	-	27	1	2
		w	20	2	-	3	5	8	-	-	2	-	-
		z	111	15	-	10	15	39	-	-	29	1	2
Wiss.u.künstl. Assistenten	A12-A14	m	4	1	-	1	1	-	-	-	1	-	-
		w	1	-	-	1	-	-	-	-	-	-	-
		z	5	1	-	2	1	-	-	-	1	-	-
	zusammen	m	220	41	1	24	49	42	-	-	57	4	2
		w	36	7	-	6	9	11	-	-	3	-	-
		z	256	48	1	30	58	53	-	-	60	4	2
Wissenschaftl. u. künstlerische Mitarbeiter													
Akad.Räte,Oberräte und Direktoren	A12-A16 R1,R2	m	404	82	5	37	113	22	-	3	58	15	69
		w	53	12	2	7	4	9	-	4	1	1	13
		z	457	94	7	44	117	31	-	7	59	16	82
-	auf Zeit	A12-A16 R1,R2	m	1	1	-	-	-	-	-	-	-	-
		w	1	-	-	-	-	1	-	-	-	-	-
		z	2	1	-	-	-	1	-	-	-	-	-
Wiss.u.künstl.Mitarbeiter im Angestelltenverh.	auf Dauer	BAT I-III AT,A13	m	479	48	9	57	118	-	9	83	10	65
		w	91	25	5	12	11	14	-	2	5	6	11
		z	570	73	14	69	129	94	-	11	88	16	76
-	auf Zeit	BAT I-III AT,A13	m	1847	174	22	217	566	-	20	587	22	33
		w	461	124	8	55	108	87	-	9	44	11	15
		z	2308	298	30	272	674	293	-	29	631	33	48
Ärzte im Praktikum		m	52	-	-	-	1	51	-	-	-	-	-
		w	19	-	-	-	-	19	-	-	-	-	-
		z	71	-	-	-	1	70	-	-	-	-	-
	zusammen	m	2783	305	36	311	798	359	-	32	728	47	167
		w	625	161	15	74	123	130	-	15	50	18	39
		z	3408	466	51	385	921	489	-	47	778	65	206
Lehrkräfte f. bes. Aufgaben													
Ober-/Studiendirektoren/-räte	A16-A12	m	34	11	2	2	11	-	-	-	5	2	1
		w	9	7	-	-	-	-	-	-	-	1	1
		z	43	18	2	2	11	-	-	-	5	3	2
Fachlehrer, technische Lehrer Lektoren	A 9-A14/BAT I-III	m	46	24	2	4	-	-	-	-	6	10	-
		w	14	10	-	3	-	-	-	-	-	1	-
		z	60	34	2	7	-	-	-	-	6	11	-
Sonst. Lehrkräfte f. bes. Aufgaben	Kr/BAT	m	56	11	6	6	8	2	-	2	5	16	-
		w	29	7	3	6	6	-	-	-	-	5	2
		z	85	18	9	12	14	2	-	2	5	21	2
	Zusammen	m	136	46	10	12	19	2	-	2	16	28	1
		w	52	24	3	9	6	-	-	-	-	7	3
		z	188	70	13	21	25	2	-	2	16	35	4
Wissenschaftliches und künstlerisches Personal zusammen													
		m	4943	710	61	652	1257	478	-	95	1346	171	173
		w	795	228	19	105	148	144	-	16	55	38	42
		z	5738	938	80	757	1405	622	-	111	1401	209	215



Wissenschaftliches und Künstlerisches Hochschulpersonal im Oktober 1989  
1 Hauptberuflich Tätige nach Fächergruppen, Dienstbezeichnungen und Hochschularten

Dienstbezeichnung (m =männlich, w = weiblich, z = zusammen)	Besol- dungs- und Vergü- tungs- gruppe	Ge- schl.	Ins- ge- samt	Davon in der Fächergruppe									
				Sprach- u. Kultur- wissen- schaften	Sport	Rechts-, Wirt- schafts- u. Sozial- wissen- schaften	Mathe- matik, Natur- wissen- schaften	Human- medi- zin	Vete- rinär- medi- zin	Agrar-, Forst-u. Ernäh- rungs- wissen- schaften	Inge- nieur- wissen- schaften	Kunst, Kunst- wissen- schaf- ten	Zen- trale Ein- rich- tun- gen
Pädagogische Hochschulen													
Professoren													
-	C4/H5/H4	m	135	83	1	9	32	-	-	-	1	9	-
		w	5	2	-	1	2	-	-	-	-	-	-
		z	140	85	1	10	34	-	-	-	1	9	-
-	C 3/H 3	m	347	192	5	19	96	1	-	1	8	24	1
		w	30	19	1	-	2	-	-	4	-	3	1
		z	377	211	6	19	98	1	-	5	8	27	2
- auf Dauer	C 2/H 2	m	57	31	5	5	13	-	-	-	1	2	-
		w	16	5	3	-	-	-	-	6	-	2	-
		z	73	36	8	5	13	-	-	6	1	4	-
	zusammen	m	539	306	11	33	141	1	-	1	10	35	1
		w	51	26	4	1	4	-	-	10	-	5	1
		z	590	332	15	34	145	1	-	11	10	40	2
Dozenten und Assistenten													
Hochschulassistenten	BAT IA-IB,C1/H2	m	2	1	-	-	1	-	-	-	-	-	-
		z	2	1	-	-	1	-	-	-	-	-	-
Universitäts-/Hochschuldozenten, Oberassistenten, -ingenieure	C2/H1/H2/A14	m	2	1	-	-	-	-	-	-	-	1	-
		w	1	-	1	-	-	-	-	-	-	-	-
		z	3	1	1	-	-	-	-	-	-	1	-
Wiss.u.künstl. Assistenten	C1/H1	m	3	1	-	-	1	-	-	-	1	-	-
		w	1	1	-	-	-	-	-	-	-	-	-
		z	4	2	-	-	1	-	-	-	1	-	-
Wiss.u.künstl. Assistenten	A12-A14	m	1	1	-	-	-	-	-	-	-	-	-
		z	1	1	-	-	-	-	-	-	-	-	-
	zusammen	m	8	4	-	-	2	-	-	-	1	1	-
		w	2	1	1	-	-	-	-	-	-	-	-
		z	10	5	1	-	2	-	-	-	1	1	-
Wissenschaftl. u. Künstlerische Mitarbeiter													
Akad.Räte,Oberräte und Direktoren	A12-A16	m	50	27	2	2	15	-	-	-	2	2	-
auf Dauer	R1,R2	w	9	3	-	-	4	-	-	-	-	1	1
		z	59	30	2	2	19	-	-	-	2	3	1
-	auf Zeit	A12-A16	m	2	-	-	1	-	-	-	-	-	1
		z	2	-	-	-	1	-	-	-	-	-	1
Wiss.u.künstl.Mitarbeiter im Angestelltenverh.	BAT I-III	m	13	2	-	2	1	-	-	-	-	8	-
auf Dauer	AT,A13	w	19	7	-	-	-	-	-	-	-	12	-
		z	32	9	-	2	1	-	-	-	-	20	-
-	auf Zeit	BAT I-III	m	40	22	-	12	1	-	-	2	2	1
	AT,A13	w	20	11	1	-	4	-	-	-	-	3	1
		z	60	33	1	-	16	1	-	-	2	5	2
	zusammen	m	105	51	2	4	29	1	-	-	4	12	2
		w	48	21	1	-	8	-	-	-	-	16	2
		z	153	72	3	4	37	1	-	-	4	28	4
Lehrkräfte f. bes. Aufgaben													
Ober-/Studiendirektoren/-räte	A16-A12	m	102	43	12	5	24	-	-	-	2	15	1
		w	37	12	7	2	1	-	-	9	-	6	-
		z	139	55	19	7	25	-	-	9	2	21	1
Fachlehrer, technische Lehrer Lektoren	A 9-A14/BAT I-III	m	11	7	-	-	1	-	-	-	1	2	-
		w	22	13	1	-	2	-	-	1	-	4	1
		z	33	20	1	-	3	-	-	1	1	6	1
Sonst. Lehrkräfte f. bes. Aufgaben	Kr/BAT	m	14	2	1	1	1	-	-	-	2	7	-
		w	13	4	2	-	-	-	-	-	-	7	-
		z	27	6	3	1	1	-	-	-	2	14	-
	Zusammen	m	127	52	13	6	26	-	-	-	5	24	1
		w	72	29	10	2	3	-	-	10	-	17	1
		z	199	81	23	8	29	-	-	10	5	41	2
Wissenschaftliches und künstlerisches Personal zusammen													
		m	779	413	26	43	198	2	-	1	20	72	4
		w	173	77	16	3	15	-	-	20	-	38	4
		z	952	490	42	46	213	2	-	21	20	110	8

Wissenschaftliches und künstlerisches Hochschulpersonal im Oktober 1989  
1 Hauptberuflich Tätige nach Fächergruppen, Dienstbezeichnungen und Hochschularten

Dienstbezeichnung (m =männlich, w = weiblich, z = zusammen)	Besol- dungs- und Vergü- tungs- gruppe	Ge- schl.	Ins- ge- samt	Davon in der Fächergruppe									
				Sprach- u. Kultur- wissen- schaften	Sport	Rechts-, Wirt- schafts- u. Sozial- wissen- schaften	Mathe- matik, Natur- wissen- schaf- ten	Human- medi- zin	Vete- rinär- medi- zin	Agrar-, Forst-u. Ernäh- rungs- wissen- schaften	Inge- nieur- wissen- schaften	Kunst, Kunst- wissen- schaf- ten	Zen- trale Ein- rich- tun- gen
Theologische Hochschulen													
Professoren													
-	C4/H5/H4	m	122	122	-	-	-	-	-	-	-	-	-
		w	1	1	-	-	-	-	-	-	-	-	-
		z	123	123	-	-	-	-	-	-	-	-	-
-	C 3/H 3	m	34	34	-	-	-	-	-	-	-	-	-
		w	1	1	-	-	-	-	-	-	-	-	-
		z	35	35	-	-	-	-	-	-	-	-	-
- auf Dauer	C 2/H 2	m	17	17	-	-	-	-	-	-	-	-	-
		w	1	1	-	-	-	-	-	-	-	-	-
		z	18	18	-	-	-	-	-	-	-	-	-
- auf Zeit	C 2/H 2	m	5	5	-	-	-	-	-	-	-	-	-
		w	5	5	-	-	-	-	-	-	-	-	-
		z	10	10	-	-	-	-	-	-	-	-	-
	zusammen	m	178	178	-	-	-	-	-	-	-	-	-
		w	3	3	-	-	-	-	-	-	-	-	-
		z	181	181	-	-	-	-	-	-	-	-	-
Dozenten und Assistenten													
Hochschulassistenten	BAT IA-IB,C1/H2	m	3	3	-	-	-	-	-	-	-	-	-
		z	3	3	-	-	-	-	-	-	-	-	-
Universitäts-/Hochschuldozenten, Oberassistenten, -ingenieure	C2/H1/H2/A14	m	26	25	-	1	-	-	-	-	-	-	-
		w	1	1	-	-	-	-	-	-	-	-	-
		z	27	26	-	1	-	-	-	-	-	-	-
Wiss.u.künstl. Assistenten	C1/H1	m	1	1	-	-	-	-	-	-	-	-	-
		z	1	1	-	-	-	-	-	-	-	-	-
Wiss.u.künstl. Assistenten	A12-A14	m	11	11	-	-	-	-	-	-	-	-	-
		z	11	11	-	-	-	-	-	-	-	-	-
	zusammen	m	41	40	-	1	-	-	-	-	-	-	-
		w	1	1	-	-	-	-	-	-	-	-	-
		z	42	41	-	1	-	-	-	-	-	-	-
Wissenschaftl. u. künstlerische Mitarbeiter													
Akad.Räte,Oberräte und	A12-A16	m	2	2	-	-	-	-	-	-	-	-	-
		z	2	2	-	-	-	-	-	-	-	-	-
- auf Zeit	A12-A16	m	1	1	-	-	-	-	-	-	-	-	-
		z	1	1	-	-	-	-	-	-	-	-	-
Wiss.u.künstl.Mitarbeiter im Angestelltenverh. auf Dauer	BAT I-III AT,A13	m	13	12	-	1	-	-	-	-	-	-	-
		w	2	2	-	-	-	-	-	-	-	-	-
		z	15	14	-	1	-	-	-	-	-	-	-
- auf Zeit	BAT I-III AT,A13	m	37	37	-	-	-	-	-	-	-	-	-
		w	12	12	-	-	-	-	-	-	-	-	-
		z	49	49	-	-	-	-	-	-	-	-	-
	zusammen	m	53	52	-	1	-	-	-	-	-	-	-
		w	14	14	-	-	-	-	-	-	-	-	-
		z	67	66	-	1	-	-	-	-	-	-	-
Lehrkräfte f. bes. Aufgaben													
Ober-/Studiendirektoren/-räte	A16-A12	m	6	6	-	-	-	-	-	-	-	-	-
		w	1	1	-	-	-	-	-	-	-	-	-
		z	7	7	-	-	-	-	-	-	-	-	-
Fachlehrer, technische Lehrer Lektoren	A 9-A14/BAT I-III	m	3	3	-	-	-	-	-	-	-	-	-
		w	2	2	-	-	-	-	-	-	-	-	-
		z	5	5	-	-	-	-	-	-	-	-	-
Sonst. Lehrkräfte f. bes. Aufgaben	Kr/BAT	m	3	3	-	-	-	-	-	-	-	-	-
		w	2	2	-	-	-	-	-	-	-	-	-
		z	5	5	-	-	-	-	-	-	-	-	-
	Zusammen	m	12	12	-	-	-	-	-	-	-	-	-
		w	5	5	-	-	-	-	-	-	-	-	-
		z	17	17	-	-	-	-	-	-	-	-	-
Wissenschaftliches und künstlerisches Personal zusammen		m	284	282	-	2	-	-	-	-	-	-	-
		w	23	23	-	-	-	-	-	-	-	-	-
		z	307	305	-	2	-	-	-	-	-	-	-

Wissenschaftliches und künstlerisches Hochschulpersonal im Oktober 1989  
1 Hauptberuflich Tätige nach Fächergruppen, Dienstbezeichnungen und Hochschularten

Dienstbezeichnung (m =männlich, w = weiblich, z = zusammen)	Besol- dungs- und Vergü- tungs- gruppe	Ge- schl.	Ins- ge- samt	Davon in der Fächergruppe										Zen- trale Ein- rich- tun- gen	
				Sprach- u. Kultur- wissen- schaften	Sport	Rechts-, Wirt- schafts- u. Sozial- wissen- schaften	Mathe- matik, Natur- wissen- schaf- ten	Human- medi- zin	Vete- rinär- medi- zin	Agrar-, Forst-u. Ernäh- rungs- wissen- schaften	Inge- nieur- wissen- schaften	Kunst, Kunst- wissen- schaf- ten			
Kunsthochschulen															
Professoren															
-	C4/H5/H4	m	416	11	-	-	-	1	-	-	12	389	3		
		w	44	2	-	-	-	-	-	-	1	40	1		
		z	460	13	-	-	-	1	-	-	13	429	4		
-	C 3/H 3	m	433	7	-	-	-	-	-	-	13	412	1		
		w	94	2	-	1	-	-	-	-	-	91	-		
		z	527	9	-	1	-	-	-	-	13	503	1		
- auf Dauer	C 2/H 2	m	233	11	-	-	-	-	-	-	7	214	1		
		w	81	2	-	-	-	-	-	-	-	79	-		
		z	314	13	-	-	-	-	-	-	7	293	1		
- auf Zeit	C 2/H 2	m	11	-	-	-	-	-	-	-	-	11	-		
		w	2	-	-	-	-	-	-	-	-	2	-		
		z	13	-	-	-	-	-	-	-	-	13	-		
	zusammen	m	1093	29	-	-	-	1	-	-	32	1026	5		
		w	221	6	-	1	-	-	-	-	1	212	1		
		z	1314	35	-	1	-	1	-	-	33	1238	6		
Dozenten und Assistenten															
Hochschulassistenten	BAT IA-IB,C1/H2	m	3	-	-	-	-	-	-	-	-	3	-		
		z	3	-	-	-	-	-	-	-	-	3	-		
Universitäts-/Hochschuldozenten, Oberassistenten, -ingenieure	C2/H1/H2/A14	m	33	1	-	-	-	-	-	-	-	32	-		
		w	22	-	-	-	-	-	-	-	-	22	-		
		z	55	1	-	-	-	-	-	-	-	54	-		
Wiss.u.künstl. Assistenten	C1/H1	m	2	-	-	-	-	-	-	-	1	1	-		
		w	2	-	-	-	-	-	-	-	1	1	-		
		z	4	-	-	-	-	-	-	-	2	2	-		
Wiss.u.künstl. Assistenten	A12-A14	m	3	-	-	-	-	-	-	-	-	3	-		
		w	4	-	-	-	-	-	-	-	-	4	-		
		z	7	-	-	-	-	-	-	-	-	7	-		
	zusammen	m	41	1	-	-	-	-	-	-	1	39	-		
		w	28	-	-	-	-	-	-	-	1	27	-		
		z	69	1	-	-	-	-	-	-	2	66	-		
Wissenschaftl. u. künstlerische Mitarbeiter															
Akad.Räte,Oberräte und Direktoren	A12-A16 R1,R2	m	8	1	-	-	-	-	-	-	-	7	-		
		w	2	1	-	-	-	-	-	-	-	1	-		
		z	10	2	-	-	-	-	-	-	-	8	-		
-	auf Zeit	R1,R2	w	1	-	-	-	-	-	-	-	1	-		
		z	1	-	-	-	-	-	-	-	-	1	-		
Wiss.u.künstl.Mitarbeiter im Angestelltenverh.	BAT I-III AT,A13	m	53	4	-	-	-	-	-	-	2	47	-		
		w	24	4	-	-	-	-	-	-	-	20	-		
		z	77	8	-	-	-	-	-	-	2	67	-		
-	auf Zeit	BAT I-III AT,A13	m	87	17	-	-	1	-	-	18	51	-		
		w	52	9	-	-	-	-	-	-	6	36	1		
		z	139	26	-	-	1	-	-	-	24	87	1		
	zusammen	m	148	22	-	-	1	-	-	-	20	105	-		
		w	79	14	-	-	-	-	-	-	6	58	1		
		z	227	36	-	-	1	-	-	-	26	163	1		
Lehrkräfte f. bes. Aufgaben															
Ober-/Studiendirektoren/-räte	A16-A12	m	30	-	-	-	-	-	-	-	-	30	-		
		w	12	1	-	-	-	-	-	-	-	11	-		
		z	42	1	-	-	-	-	-	-	-	41	-		
Fachlehrer, technische Lehrer Lektoren	A 9-A14/BAT I-III	m	41	-	-	-	-	-	-	-	3	37	1		
		w	8	-	-	-	-	-	-	-	-	8	-		
		z	49	-	-	-	-	-	-	-	3	45	1		
Sonst. Lehrkräfte f. bes. Aufgaben	Kr/BAT	m	98	2	-	-	-	-	-	-	2	93	1		
		w	33	4	-	-	-	-	-	-	-	27	2		
		z	131	6	-	-	-	-	-	-	2	120	3		
	Zusammen	m	169	2	-	-	-	-	-	-	5	160	2		
		w	53	5	-	-	-	-	-	-	-	46	2		
		z	222	7	-	-	-	-	-	-	5	206	4		
Wissenschaftliches und künstlerisches Personal zusammen															
		m	1451	54	-	-	1	1	-	-	58	1330	7		
		w	381	25	-	1	-	-	-	-	8	343	4		
		z	1832	79	-	1	1	1	-	-	66	1673	11		

Wissenschaftliches und künstlerisches Hochschulpersonal im Oktober 1989  
1 Hauptberuflich Tätige nach Fächergruppen, Dienstbezeichnungen und Hochschularten

Dienstbezeichnung (m =männlich, w = weiblich, z = zusammen)	Besol- dungs- und Vergü- tungs- gruppe	Ge- schl.	Ins- ge- samt	Davon in der Fächergruppe									
				Sprach- u.Kultur- wissen- schaften	Sport	Rechts-, Wirt- schafts- u.Sozial- wissen- schaften	Mathe- matik, Natur- wissen- schaften	Human- medi- zin	Vete- rinär- medi- zin	Agrar-, Forst-u. Ernäh- rungs- wissen- schaften	Inge- nieur- wissen- schaften	Kunst, Kunst- wissen- schaf- ten	Zen- trale Ein- rich- tun- gen
Fachhochschulen (ohne VerwFH)													
Professoren													
-	C4/H5/H4	m	9	-	-	1	1	-	-	-	7	-	-
		z	9	-	-	1	1	-	-	-	7	-	-
-	C 3/H 3	m	3958	79	-	943	367	2	-	151	2193	147	76
		w	166	16	-	111	4	-	-	11	12	11	1
		z	4124	95	-	1054	371	2	-	162	2205	158	77
- auf Dauer	C 2/H 2	m	3781	81	-	940	370	11	-	150	1989	179	61
		w	263	30	-	140	9	-	-	16	29	37	2
		z	4044	111	-	1080	379	11	-	166	2018	216	63
- auf Zeit	C 2/H 2	m	207	7	-	49	27	1	-	11	103	8	1
		w	26	1	-	16	-	-	-	2	5	2	-
		z	233	8	-	65	27	1	-	13	108	10	1
	zusammen	m	7955	167	-	1933	765	14	-	312	4292	334	138
		w	455	47	-	267	13	-	-	29	46	50	3
		z	8410	214	-	2200	778	14	-	341	4338	384	141
Dozenten und Assistenten													
Hochschulassistenten	BAT IA-IB,C1/H2	m	14	-	-	1	9	-	-	-	4	-	-
		w	4	-	-	1	1	-	-	-	1	1	-
		z	18	-	-	2	10	-	-	-	5	1	-
Universitäts-/Hochschuldozenten, Oberassistenten, -ingenieure	C2/H1/H2/A14	m	26	1	-	7	1	-	-	1	13	3	-
		w	9	2	-	4	-	-	-	1	2	-	-
		z	35	3	-	11	1	-	-	2	15	3	-
Wiss.u.künstl. Assistenten	C1/H1	m	7	-	-	-	-	-	-	-	7	-	-
		z	7	-	-	-	-	-	-	-	7	-	-
Wiss.u.künstl. Assistenten	A12-A14	m	5	1	-	1	1	-	1	-	1	-	-
		w	1	-	-	1	-	-	-	-	-	-	-
		z	6	1	-	2	1	-	1	-	1	-	-
	zusammen	m	52	2	-	9	11	-	1	1	25	3	-
		w	14	2	-	6	1	-	-	1	3	1	-
		z	66	4	-	15	12	-	1	2	28	4	-
Wissenschaftl. u. Künstlerische Mitarbeiter													
Akad.Räte,Oberräte und Direktoren	A12-A16 R1,R2	m	40	4	-	4	2	1	-	14	8	4	3
		w	4	1	-	1	-	-	-	1	-	1	-
		z	44	5	-	5	2	1	-	15	8	5	3
- auf Zeit	A12-A16 R1,R2	m	2	-	-	-	-	-	-	1	-	1	-
		w	1	-	-	1	-	-	-	-	-	-	-
		z	3	-	-	1	-	-	-	1	-	1	-
Wiss.u.künstl.Mitarbeiter im Angestelltenverh.	BAT I-III AT,A13	m	166	4	-	14	29	-	1	4	89	14	11
		w	26	2	-	6	2	-	-	2	9	4	1
		z	192	6	-	20	31	-	1	6	98	18	12
- auf Zeit	BAT I-III AT,A13	m	94	4	-	16	24	-	1	4	32	5	8
		w	24	2	-	7	5	-	-	5	2	2	1
		z	118	6	-	23	29	-	1	9	34	7	9
Ärzte im Praktikum		m	1	-	-	-	-	-	-	-	1	-	-
		z	1	-	-	-	-	-	-	-	1	-	-
	zusammen	m	303	12	-	34	55	1	2	23	130	24	22
		w	55	5	-	15	7	-	-	8	11	7	2
		z	358	17	-	49	62	1	2	31	141	31	24
Lehrkräfte f. bes. Aufgaben													
Ober-/Studiendirektoren/-räte	A16-A12	m	60	11	-	10	3	-	-	2	9	10	15
		w	14	9	-	1	-	-	-	-	-	-	4
		z	74	20	-	11	3	-	-	2	9	10	19
Fachlehrer, technische Lehrer Lektoren	A 9-A14/BAT I-III	m	100	3	-	55	1	-	-	1	12	22	6
		w	47	2	-	30	-	-	-	-	4	10	1
		z	147	5	-	85	1	-	-	1	16	32	7
Sonst. Lehrkräfte f. bes. Aufgaben	Kr/BAT	m	267	10	-	68	15	2	-	6	134	26	6
		w	113	11	-	58	3	1	-	8	19	12	1
		z	380	21	-	126	18	3	-	14	153	38	7
	Zusammen	m	427	24	-	133	19	2	-	9	155	58	27
		w	174	22	-	89	3	1	-	8	23	22	6
		z	601	46	-	222	22	3	-	17	178	80	33
Wissenschaftliches und künstlerisches Personal zusammen													
		m	8737	205	-	2109	850	17	3	345	4602	419	187
		w	698	76	-	377	24	1	-	46	83	80	11
		z	9435	281	-	2486	874	18	3	391	4685	499	198

Wissenschaftliches und künstlerisches Hochschulpersonal im Oktober 1989  
1 Hauptberuflich Tätige nach Fächergruppen, Dienstbezeichnungen und Hochschularten

Dienstbezeichnung (m = männlich, w = weiblich, z = zusammen)	Besol- dungs- und Vergü- tungs- gruppe	Ge- schl.	Ins- ge- samt	Davon in der Fächergruppe									
				Sprach- u. Kultur- wissen- schaften	Sport	Rechts-, Wirt- schafts- u. Sozial- wissen- schaften	Mathe- matik, Natur- wissen- schaf- ten	Human- medi- zin	Vete- rinär- medi- zin	Agrar-, Forst-u. Ernäh- rungs- wissen- schaften	Inge- nieur- wissen- schaften	Kunst, Kunst- wissen- schaf- ten	Zen- trale Ein- rich- tun- gen
Verwaltungsfachhochschulen													
Professoren													
-	C4/H5/H4	m	2	-	-	2	-	-	-	-	-	-	-
		z	2	-	-	2	-	-	-	-	-	-	-
-	C 3/H 3	m	230	2	-	220	-	-	-	5	1	-	2
		w	4	-	-	4	-	-	-	-	-	-	-
		z	234	2	-	224	-	-	-	5	1	-	2
- auf Dauer	C 2/H 2	m	198	1	-	182	4	-	-	7	-	-	4
		w	15	-	-	15	-	-	-	-	-	-	-
		z	213	1	-	197	4	-	-	7	-	-	4
- auf Zeit	C 2/H 2	m	25	3	-	22	-	-	-	-	-	-	-
		z	25	3	-	22	-	-	-	-	-	-	-
	zusammen	m	455	6	-	426	4	-	-	12	1	-	6
		w	19	-	-	19	-	-	-	-	-	-	-
		z	474	6	-	445	4	-	-	12	1	-	6
Dozenten und Assistenten													
Hochschulassistenten	BAT IA-IB, C1/H2	m	3	-	-	3	-	-	-	-	-	-	-
		w	1	1	-	-	-	-	-	-	-	-	-
		z	4	1	-	3	-	-	-	-	-	-	-
Universitäts-/Hochschuldozenten, Oberassistenten, -ingenieure	C2/H1/H2/A14	m	21	-	-	18	-	-	-	-	-	-	3
		w	3	-	-	3	-	-	-	-	-	-	-
		z	24	-	-	21	-	-	-	-	-	-	3
Wiss.u.künstl. Assistenten	A12-A14	m	17	2	-	14	1	-	-	-	-	-	-
		w	1	-	-	1	-	-	-	-	-	-	-
		z	18	2	-	15	1	-	-	-	-	-	-
	zusammen	m	41	2	-	35	1	-	-	-	-	-	3
		w	5	1	-	4	-	-	-	-	-	-	-
		z	46	3	-	39	1	-	-	-	-	-	3
Wissenschaftl. u. Künstlerische Mitarbeiter													
Akad.Räte, Oberräte und Direktoren	A12-A16	m	187	4	-	180	-	-	-	2	-	-	1
	R1, R2	w	13	2	-	11	-	-	-	-	-	-	-
		z	200	6	-	191	-	-	-	2	-	-	1
-	auf Zeit	A12-A16	m	14	2	-	12	-	-	-	-	-	-
		w	3	-	-	3	-	-	-	-	-	-	-
		z	17	2	-	15	-	-	-	-	-	-	-
Wiss.u.künstl.Mitarbeiter im Angestelltenverh.	BAT I-III	m	14	2	-	10	-	-	-	-	2	-	-
	AT, A13	w	1	-	-	-	-	-	-	-	-	-	1
		z	15	2	-	10	-	-	-	-	2	-	1
-	auf Zeit	BAT I-III	m	12	-	-	10	-	-	-	1	-	1
		w	6	1	-	2	-	1	-	-	-	-	2
		z	18	1	-	12	-	1	-	-	1	-	3
	zusammen	m	227	8	-	212	-	-	-	2	3	-	2
		w	23	3	-	16	-	1	-	-	-	-	3
		z	250	11	-	228	-	1	-	2	3	-	5
Lehrkräfte f. bes. Aufgaben													
Ober-/Studiendirektoren/-räte	A16-A12	m	313	4	-	294	10	-	-	-	2	-	3
		w	19	-	-	19	-	-	-	-	-	-	-
		z	332	4	-	313	10	-	-	-	2	-	3
Fachlehrer, technische Lehrer Lektoren	A 9-A14/BAT I-III	m	179	3	1	173	-	-	-	1	-	-	1
		w	15	2	-	13	-	-	-	-	-	-	-
		z	194	5	1	186	-	-	-	1	-	-	1
Sonst. Lehrkräfte f. bes. Aufgaben	Kr/BAT	m	26	1	-	21	1	-	-	1	1	-	1
		w	10	-	-	10	-	-	-	-	-	-	-
		z	36	1	-	31	1	-	-	1	1	-	1
	Zusammen	m	518	8	1	488	11	-	-	2	3	-	5
		w	44	2	-	42	-	-	-	-	-	-	-
		z	562	10	1	530	11	-	-	2	3	-	5
Wissenschaftliches und künstlerisches Personal zusammen													
		m	1241	24	1	1161	16	-	-	16	7	-	16
		w	91	6	-	81	-	1	-	-	-	-	3
		z	1332	30	1	1242	16	1	-	16	7	-	19

WISSENSCHAFTLICHES UND KUENSTLERISCHES HOCHSCHULPERSONAL IM OKTOBER 1989  
2 NACH FAECHERGRUPPEN, LEHR- UND FORSCHUNGSBEREICHEN SOWIE PERSONALGRUPPEN  
- HOCHSCHULPERSONAL INSGESAMT -

FAECHERGRUPPE LEHR- UND FORSCHUNGSBEREICH (M = MAENNlich, W = WEIBlich, I = INSGESAMT)	INS- GESAMT	HAUPTBERUFLICHES PERSONAL							NEBENBERUFLICHES PERSONAL				
		ZU- SAMMEN	PROFES- SOREN	DOZEN- TEN UND ASSI- STENTEN	WISSENSCHAFTLICHE UND KUENSTLERISCHE MITARBEITER			LEHR- KRAEFTE FUEER BESON- DERE AUF- GABEN	ZU- SAMMEN	GAST- PROFES- SOREN, EMERITI	LEHR- BEAUF- TRAGTE	WISS. HILFS- KRAEFTE	
					ZU- SAMMEN	AUF DAUER	AUF ZEIT						
SPRACH- UND KULTUR- WISSENSCHAFTEN													
SPRACH- UND KULTUR- WISSENSCHAFTEN ALLGEMEIN	M	429	101	39	6	45	27	18	11	328	1	324	3
	W	196	30	5	-	20	7	13	5	166	-	165	1
	I	625	131	44	6	65	34	31	16	494	1	489	4
EVANGELISCHE THEOLOGIE	M	983	665	378	73	183	44	139	31	318	8	259	51
	W	168	88	12	7	63	16	47	6	80	-	48	32
	I	1151	753	390	80	246	60	186	37	398	8	307	83
KATHOLISCHE THEOLOGIE	M	934	667	381	80	186	44	142	20	267	17	217	33
	W	155	75	10	8	55	7	48	2	80	-	46	34
	I	1089	742	391	88	241	51	190	22	347	17	263	67
PHILOSOPHIE	M	810	590	290	79	217	75	142	4	220	2	171	47
	W	109	67	9	8	49	14	35	1	42	1	21	20
	I	919	657	299	87	266	89	177	5	262	3	192	67
GESCHICHTE	M	1695	1251	577	154	509	182	327	11	444	9	355	80
	W	449	284	32	32	214	52	162	6	165	1	92	72
	I	2144	1535	609	186	723	234	489	17	609	10	447	152
BIBLIOTHEKSWESEN, DOKU- MENTATION, PUBLIZISTIK	M	690	309	139	18	140	61	79	12	381	14	319	48
	W	233	88	27	3	47	14	33	11	145	3	95	47
	I	923	397	166	21	187	75	112	23	526	17	414	95
ALLG. UND VERGLEICHENDE LITERATUR- UND SPRACH- WISSENSCHAFT	M	584	418	156	36	182	70	112	44	166	2	135	29
	W	320	200	21	7	110	23	87	62	120	1	88	31
	I	904	618	177	43	292	93	199	106	286	3	223	60
ALTPHILOLOGIE (KLASS. PHILOLOGIE)	M	367	280	128	26	102	67	35	24	87	2	72	13
	W	116	49	6	5	34	11	23	4	67	-	41	26
	I	483	329	134	31	136	78	58	28	154	2	113	39
GERMANISTIK (DEUTSCH, GERMANISCHE SPRACHEN OHNE ANGLISTIK)	M	1652	1260	568	112	502	254	248	78	392	4	294	94
	W	730	432	48	38	280	82	198	66	298	3	198	97
	I	2382	1692	616	150	782	336	446	144	690	7	492	191
ANGLISTIK, AMERIKANISTIK	M	860	725	281	50	261	185	76	133	135	4	109	22
	W	371	257	21	23	142	50	92	71	114	1	75	38
	I	1231	982	302	73	403	235	168	204	249	5	184	60
ROMANISTIK	M	687	536	221	34	166	100	66	115	151	2	141	8
	W	523	311	20	23	157	49	108	111	212	-	162	50
	I	1210	847	241	57	323	149	174	226	363	2	303	58
SLAWISTIK, BALTISTIK, FINNO - UGRISTIK	M	182	147	60	13	41	20	21	33	35	1	31	3
	W	141	83	7	7	32	13	19	37	58	-	48	10
	I	323	230	67	20	73	33	40	70	93	1	79	13
SONSTIGE/AUSSEUREUROP. SPRACH- UND KULTUR- WISSENSCHAFTEN	M	690	475	234	37	144	62	82	60	215	3	179	33
	W	308	180	22	17	115	23	92	26	128	-	97	31
	I	998	655	256	54	259	85	174	86	343	3	276	64
PSYCHOLOGIE	M	1506	1181	424	109	633	232	401	15	325	4	254	67
	W	683	467	72	34	357	68	289	4	216	2	140	74
	I	2189	1648	496	143	990	300	690	19	541	6	394	141
ERZIEHUNGSWISSENSCHAFTEN	M	2570	1703	833	89	673	375	298	108	867	12	791	64
	W	1082	561	123	28	373	119	254	37	521	4	382	135
	I	3652	2264	956	117	1046	494	552	145	1388	16	1173	199
SPRACH- UND KULTUR- WISSENSCHAFTEN ZUSAMMEN	M	14639	10308	4709	916	3984	1798	2186	699	4331	85	3651	595
	W	5584	3172	435	240	2048	548	1500	449	2412	16	1698	698
	I	20223	13480	5144	1156	6032	2346	3686	1148	6743	101	5349	1293
SPORT													
SPORT	M	898	632	151	32	333	198	135	116	266	1	221	44
	W	289	185	21	5	113	52	61	46	104	1	80	23
	I	1187	817	172	37	446	250	196	162	370	2	301	67
SPORT ZUSAMMEN	M	898	632	151	32	333	198	135	116	266	1	221	44
	W	289	185	21	5	113	52	61	46	104	1	80	23
	I	1187	817	172	37	446	250	196	162	370	2	301	67
RECHTS-, WIRTSCHAFTS- UND SOZIALWISSENSCHAFTEN													
RECHTS-, WIRTSCHAFTS- U. SOZIALWISS. ALLGEMEIN	M	387	202	105	12	77	25	52	8	185	1	158	26
	W	92	43	8	2	31	9	22	2	49	-	40	9
	I	479	245	113	14	108	34	74	10	234	1	198	35

WISSENSCHAFTLICHES UND KUNSTLERISCHES HOCHSCHULPERSONAL IM OKTOBER 1989  
2 NACH FAECHERGRUPPEN, LEHR- UND FORSCHUNGSBEREICHEN SOWIE PERSONALGRUPPEN  
- HOCHSCHULPERSONAL INSGESAMT -

FAECHERGRUPPE LEHR- UND FORSCHUNGSBEREICH (M = MAENNLICH, W = WEIBLICH, I = INSGESAMT)		INS- GESAMT	HAUPTBERUFLICHES PERSONAL							NEBENBERUFLICHES PERSONAL			
			ZU- SAMMEN	PROFES- SOREN	DOZEN- TEN UND ASSI- STENTEN	WISSENSCHAFTLICHE UND KUNSTLERISCHE MITARBEITER			LEHR- KRAEFTE FUEER BESON- DERE AUF- GABEN	ZU- SAMMEN	GAST- PROFES- SOREN, EMERITI	LEHR- BEAUF- TRAGTE	WISS. HILFS- KRAEFTE
						ZU- SAMMEN	AUF DAUER	AUF ZEIT					
POLITIK- U. SOZIALWISS.	M	2007	1448	666	124	635	222	413	23	559	7	480	72
	W	585	387	58	29	293	58	235	7	198	-	137	61
	I	2592	1835	724	153	928	280	648	30	757	7	617	133
SOZIALWESEN	M	1952	926	727	12	78	40	38	109	1026	5	892	129
	W	1021	351	215	6	59	18	41	71	670	1	527	142
	I	2973	1277	942	18	137	58	79	180	1696	6	1419	271
RECHTSWISSENSCHAFTEN	M	3417	1931	877	183	734	163	571	137	1486	30	807	649
	W	699	331	17	44	260	39	221	10	368	-	101	267
	I	4116	2262	894	227	994	202	792	147	1854	30	908	916
VERWALTUNGSWISSENSCHAFT	M	2888	885	334	30	188	162	26	333	2003	22	1973	8
	W	265	59	11	4	15	9	6	29	206	1	203	2
	I	3153	944	345	34	203	171	32	362	2209	23	2176	10
WIRTSCHAFTSWISSEN- SCHAFTEN	M	7011	4591	2120	210	2183	415	1768	78	2420	28	1926	466
	W	1100	662	79	31	515	50	465	37	438	-	258	180
	I	8111	5253	2199	241	2698	465	2233	115	2858	28	2184	646
WIRTSCHAFTSINGENIEUR- WESEN	M	346	139	112	-	21	3	18	6	207	-	189	18
	W	18	2	-	-	2	-	2	-	16	-	14	2
	I	364	141	112	-	23	3	20	6	223	-	203	20
RECHTS-, WIRTSCHAFTS- UND SOZIALWISSENSCHAFTEN ZUS.	M	18008	10122	4941	571	3916	1030	2886	694	7886	93	6425	1368
	W	3780	1835	388	116	1175	183	992	156	1945	2	1280	663
	I	21788	11957	5329	687	5091	1213	3878	850	9831	95	7705	2031
MATHEMATIK, NATUR- WISSENSCHAFTEN													
MATHEMATIK, NATUR- WISSENSCHAFTEN ALLG.	M	307	163	84	8	63	22	41	8	144	6	125	13
	W	26	17	5	2	9	3	6	1	9	-	8	1
	I	333	180	89	10	72	25	47	9	153	6	133	14
MATHEMATIK	M	2961	2447	1118	233	1048	348	700	48	514	13	266	235
	W	294	180	19	14	141	21	120	6	114	-	43	71
	I	3255	2627	1137	247	1189	369	820	54	628	13	309	306
INFORMATIK	M	2624	1927	577	76	1246	209	1037	28	697	6	440	251
	W	273	180	10	6	162	20	142	2	93	-	28	65
	I	2897	2107	587	82	1408	229	1179	30	790	6	468	316
PHYSIK, ASTRONOMIE	M	5698	4882	1201	227	3430	781	2649	24	816	18	419	379
	W	302	243	10	10	220	19	201	3	59	-	24	35
	I	6000	5125	1211	237	3650	800	2850	27	875	18	443	414
CHEMIE	M	6267	5297	1111	173	3987	759	3228	26	970	12	432	526
	W	1232	983	16	20	942	69	873	5	249	-	58	191
	I	7499	6280	1127	193	4929	828	4101	31	1219	12	490	717
PHARMAZIE	M	1104	950	185	68	692	166	526	5	154	9	58	87
	W	380	324	7	19	295	36	259	3	56	-	5	51
	I	1484	1274	192	87	987	202	785	8	210	9	63	138
BIOLOGIE	M	3692	3047	889	259	1876	529	1347	23	645	8	295	342
	W	1375	1034	42	65	920	116	804	7	341	-	59	282
	I	5067	4081	931	324	2796	645	2151	30	986	8	354	624
GEOWISSENSCHAFTEN (OHNE GEOGRAPHIE)	M	2006	1691	431	107	1139	303	836	14	315	6	234	75
	W	291	251	5	8	237	30	207	1	40	-	18	22
	I	2297	1942	436	115	1376	333	1043	15	355	6	252	97
GEOGRAPHIE	M	934	750	293	61	390	158	232	6	184	4	146	34
	W	154	118	12	9	96	19	77	1	36	1	7	28
	I	1088	868	305	70	486	177	309	7	220	5	153	62
MATHEMATIK, NATURWISSEN- SCHAFTEN ZUSAMMEN	M	25593	21154	5889	1212	13871	3275	10596	182	4439	82	2415	1942
	W	4327	3330	126	153	3022	333	2689	29	997	1	250	746
	I	29920	24484	6015	1365	16893	3608	13285	211	5436	83	2665	2688
HUMANMEDIZIN													
HUMANMEDIZIN ALLGEMEIN	M	466	264	45	52	167	52	115	-	202	7	185	10
	W	120	102	3	18	81	21	60	-	18	-	13	5
	I	586	366	48	70	248	73	175	-	220	7	198	15
VORKLINISCHE HUMANMED. (EINSCHL. ZAHNMEDIZIN)	M	1519	1314	411	156	743	239	504	4	205	9	101	95
	W	460	371	25	40	305	53	252	1	89	1	34	54
	I	1979	1685	436	196	1048	292	756	5	294	10	135	149
KLINISCH - THEORETISCHE HUMANMEDIZIN (EINSCHL. ZAHNMEDIZIN)	M	2667	2266	515	285	1465	498	967	1	401	23	332	46
	W	930	849	30	82	736	164	572	1	81	2	29	50
	I	3597	3115	545	367	2201	662	1539	2	482	25	361	96

WISSENSCHAFTLICHES UND KUNSTLERISCHES HOCHSCHULPERSONAL IM OKTOBER 1989  
2 NACH FACHERGROUPEN, LEHR- UND FORSCHUNGSBEREICHEN SOWIE PERSONALGRUPPEN  
- HOCHSCHULPERSONAL INSGESAMT -

FACHERGROUPE LEHR- UND FORSCHUNGSBEREICH (M = MAENNLIICH, W = WEIBLIICH, I = INSGESAMT)		INS- GESAMT	HAUPTBERUFLICHES PERSONAL							NEBENBERUFLICHES PERSONAL			
			ZU- SAMMEN	PROFES- SOREN	DOZEN- TEN UND ASSI- STENTEN	WISSENSCHAFTLICHE UND KUNSTLERISCHE MITARBEITER			LEHR- KRAEFTE FUER BESON- DERE AUF- GABEN	ZU- SAMMEN	GAST- PROFES- SOREN, EMERITI	LEHR- BEAUF- TRAGTE	WISS. HILFS- KRAEFTE
						ZU- SAMMEN	AUF DAUER	AUF ZEIT					
KLINISCH - PRAKTISCHE HUMANMEDIZIN (OHNE ZAHNMEDIZIN)	M W I	11353 3198 14551	9588 3052 12640	1520 55 1575	1542 367 1909	6511 2622 9133	1744 532 2276	4767 2090 6857	15 8 23	1765 146 1911	67 2 69	1620 98 1718	78 46 124
ZAHNMEDIZIN (KLINISCH - PRAKTISCH)	M W I	961 302 1263	905 295 1200	156 10 166	126 51 177	622 234 856	148 61 209	474 173 647	1 - 1	56 7 63	4 - 4	36 3 39	16 4 20
HUMANMEDIZIN ZUSAMMEN	M W I	16966 5010 21976	14337 4669 19006	2647 123 2770	2161 558 2719	9508 3978 13486	2681 831 3512	6827 3147 9974	21 10 31	2629 341 2970	110 5 115	2274 177 2451	245 159 404
VETERINAERMEDIZIN													
VETERINAERMED. ALLG.	M W I	17 7 24	12 7 19	3 - 3	1 1 2	8 6 14	5 1 6	3 5 8	- - -	5 - 5	- - -	5 - 5	- - -
VORKLIN. VETERINAERMED.	M W I	105 40 145	89 34 123	38 - 38	11 2 13	40 32 72	17 4 21	23 28 51	- - -	16 6 22	- - -	8 1 9	8 5 13
KLINISCH - THEORETISCHE VETERINAERMEDIZIN	M W I	268 84 352	239 74 313	84 2 86	37 8 45	118 64 182	48 7 55	70 57 127	- - -	29 10 39	- - -	24 4 28	5 6 11
KLINISCH - PRAKTISCHE VETERINAERMEDIZIN	M W I	153 60 213	144 57 201	39 4 43	22 8 30	83 45 128	38 6 44	45 39 84	- - -	9 3 12	- - -	6 - 6	3 3 6
VETERINAERMEDIZIN ZUS.	M W I	543 191 734	484 172 656	164 6 170	71 19 90	249 147 396	108 18 126	141 129 270	- - -	59 19 78	- - -	43 5 48	16 14 30
AGRAR-, FORST- UND ERNAERHUNGSWISSENSCHAFTEN													
AGRAR-, FORST- U. ERNAEH- RUNGSSWISS. ALLGEMEIN	M W I	134 43 177	65 33 98	27 1 28	5 2 7	32 29 61	7 4 11	25 25 50	1 1 2	69 10 79	2 - 2	62 6 68	5 4 9
AGRARWISSENSCHAFTEN	M W I	1499 302 1801	1205 234 1439	376 9 385	71 10 81	754 211 965	173 22 195	581 189 770	4 4 8	294 68 362	6 - 6	229 25 254	59 43 102
GARTENBAU, LANDESPFLEGE	M W I	440 88 528	253 57 310	148 5 153	6 3 9	98 49 147	23 6 29	75 43 118	1 - 1	187 31 218	- - -	157 21 178	30 10 40
FORSTWISSENSCHAFT, HOLZWIRTSCHAFT	M W I	477 53 530	375 46 421	107 - 107	11 3 14	253 43 296	76 6 82	177 37 214	4 - 4	102 7 109	1 - 1	86 4 90	15 3 18
ERNAERHUNGS- UND HAUS- HALTSWISSENSCHAFTEN	M W I	194 154 348	115 106 221	80 40 120	3 1 4	26 50 76	10 15 25	16 35 51	6 15 21	79 48 127	- 1 1	77 35 112	2 12 14
AGRAR-, FORST- U. ERNAEH- RUNGSWISSENSCHAFTEN ZUS.	M W I	2744 640 3384	2013 476 2489	738 55 793	96 19 115	1163 382 1545	289 53 342	874 329 1203	16 20 36	731 164 895	9 1 10	611 91 702	111 72 183
INGENIEURWISSENSCHAFTEN													
INGENIEURWISS. ALLG.	M W I	950 123 1073	521 51 572	245 4 249	14 2 16	237 40 277	46 6 52	191 34 225	25 5 30	429 72 501	12 - 12	369 42 411	48 30 78
BERGBAU, HUETTENWESEN	M W I	503 27 530	404 24 428	79 - 79	15 - 15	309 24 333	50 2 52	259 22 281	1 - 1	99 3 102	- - -	69 1 70	30 2 32
MASCHINENBAU/ VERFAHRENTSCHNIK	M W I	8817 348 9165	6748 238 6986	2278 20 2298	291 6 297	4096 206 4302	743 19 762	3353 187 3540	83 6 89	2069 110 2179	36 - 36	1604 72 1676	429 38 467
ELEKTROTECHNIK	M W I	5716 154 5870	4194 76 4270	1776 12 1788	191 4 195	2170 59 2229	458 2 460	1712 57 1769	57 1 58	1522 78 1600	37 - 37	1124 57 1181	361 21 382
NAUTIK, SCHIFFSTECHNIK	M W I	237 8 245	187 3 190	108 2 110	4 - 4	72 1 73	18 1 19	54 - 54	3 - 3	50 5 55	- - -	43 4 47	7 1 8



WISSENSCHAFTLICHES UND KUENSTLERISCHES HOCHSCHULPERSONAL IM OKTOBER 1989  
2 NACH FAECHERGRUPPEN, LEHR- UND FORSCHUNGSBEREICHEN SOWIE PERSONALGRUPPEN  
- HOCHSCHULPERSONAL INSGESAMT -

FAECHERGRUPPE LEHR- UND FORSCHUNGSBEREICH (M = MAENNLICH, W = WEIBLICH, I = INSGESAMT)		INS- GESAMT	HAUPTBERUFLICHES PERSONAL							NEBENBERUFLICHES PERSONAL			
			ZU- SAMMEN	PROFES- SOREN	DOZEN- TEN UND ASSI- STENTEN	WISSENSCHAFTLICHE UND KUENSTLERISCHE MITARBEITER			LEHR- KRAEFTE FUER BESON- DERE AUF- GABEN	ZU- SAMMEN	GAST- PROFES- SOREN, EMERITI	LEHR- BEAUF- TRAGTE	WISS. HILFS- KRAEFTE
						ZU- SAMMEN	AUF DAUER	AUF ZEIT					
ARCHITEKTUR	M	1919	1135	760	52	292	79	213	31	784	12	653	119
	W	267	120	15	15	81	20	61	9	147	-	93	54
	I	2186	1255	775	67	373	99	274	40	931	12	746	173
RAUMPLANUNG	M	274	196	66	12	118	33	85	-	78	1	54	23
	W	60	47	2	2	43	3	40	-	13	-	5	8
	I	334	243	68	14	161	36	125	-	91	1	59	31
BAUINGENIEURWESEN	M	2960	2246	932	95	1200	355	845	19	714	9	634	71
	W	156	116	4	3	108	14	94	1	40	-	25	15
	I	3116	2362	936	98	1308	369	939	20	754	9	659	86
VERMESSUNGSWESEN	M	540	389	206	12	164	60	104	7	151	5	122	24
	W	33	22	1	-	19	1	18	2	11	-	7	4
	I	573	411	207	12	183	61	122	9	162	5	129	28
INGENIEURWISS. ZUSAMMEN	M	21916	16020	6450	686	8658	1842	6816	226	5896	112	4672	1112
	W	1176	697	60	32	581	68	513	24	479	-	306	173
	I	23092	16717	6510	718	9239	1910	7329	250	6375	112	4978	1285
KUNST, KUNSTWISSENSCHAFT													
KUNST, KUNSTWISS. ALLG.	M	518	323	199	18	80	37	43	26	195	4	172	19
	W	210	101	27	10	55	16	39	9	109	3	76	30
	I	728	424	226	28	135	53	82	35	304	7	248	49
BILDENDE KUNST	M	613	387	232	5	64	30	34	86	226	8	199	19
	W	140	46	17	-	19	4	15	10	94	1	77	16
	I	753	433	249	5	83	34	49	96	320	9	276	35
GESTALTUNG	M	1065	591	444	8	43	23	20	96	474	6	390	78
	W	311	124	60	7	28	13	15	29	187	4	148	35
	I	1376	715	504	15	71	36	35	125	661	10	538	113
DARSTELLEND KUNST, FILM UND FERNSEHEN, THEATERWISSENSCHAFT	M	402	129	75	5	36	26	10	13	273	2	250	21
	W	164	60	24	8	23	13	10	5	104	1	93	10
	I	566	189	99	13	59	39	20	18	377	3	343	31
MUSIK	M	2927	1090	823	48	125	76	49	94	1837	25	1732	80
	W	1049	307	181	20	61	35	26	45	742	10	685	47
	I	3976	1397	1004	68	186	111	75	139	2579	35	2417	127
KUNST, KUNSTWISSENSCHAFT ZUSAMMEN	M	5525	2520	1773	84	348	192	156	315	3005	45	2743	217
	W	1874	638	309	45	186	81	105	98	1236	19	1079	138
	I	7399	3158	2082	129	534	273	261	413	4241	64	3822	355
ZENTRALE EINRICHTUNGEN													
ZENTRALE SPORTSTAETTEN	M	87	81	-	-	29	26	3	52	6	-	5	1
	W	27	27	-	-	8	5	3	19	-	-	-	-
	I	114	108	-	-	37	31	6	71	6	-	5	1
ZENTRAL VERWALTETE HOERSAELE U. LEHRRAEUME	M	36	17	1	-	9	8	1	7	19	-	13	6
	W	47	23	-	-	4	4	-	19	24	-	17	7
	I	83	40	1	-	13	12	1	26	43	-	30	13
HOCHSCHULE INSGESAMT	M	117	70	23	4	38	19	19	5	47	3	36	8
	W	21	12	1	-	8	3	5	3	9	-	7	2
	I	138	82	24	4	46	22	24	8	56	3	43	10
ZENTRALE HS-VERWALTUNG	M	190	93	1	2	85	56	29	5	97	-	87	10
	W	53	29	-	-	27	11	16	2	24	-	13	11
	I	243	122	1	2	112	67	45	7	121	-	100	21
ZENTRALE DIENSTE DER KLINIKEN	M	99	92	6	2	84	44	40	-	7	1	5	1
	W	52	51	-	3	48	26	22	-	1	-	1	-
	I	151	143	6	5	132	70	62	-	8	1	6	1
ZENTRALBIBLIOTHEK	M	206	193	2	-	188	170	18	3	13	-	3	10
	W	79	72	1	-	70	50	20	1	7	-	5	2
	I	285	265	3	-	258	220	38	4	20	-	8	12
HOCHSCHULRECHENZENTRUM	M	535	505	17	5	477	381	96	6	30	-	14	16
	W	61	57	-	1	56	37	19	-	4	-	2	2
	I	596	562	17	6	533	418	115	6	34	-	16	18
ZENTRALE WISSENSCHAFT- LICHE EINRICHTUNGEN	M	1717	1305	233	30	994	283	711	48	412	-	336	76
	W	740	455	19	11	383	60	323	42	285	-	228	57
	I	2457	1760	252	41	1377	343	1034	90	697	-	564	133
ZENTR. BETRIEBS- UND VERSORGUNGSEINRICHTUNGEN	M	27	26	-	-	25	22	3	1	1	-	1	-
	W	15	14	-	-	14	8	6	-	1	-	-	1
	I	42	40	-	-	39	30	9	1	2	-	1	-

WISSENSCHAFTLICHES UND KUNSTLERISCHES HOCHSCHULPERSONAL IM OKTOBER 1989  
2 NACH FAECHERGRUPPEN, LEHR- UND FORSCHUNGSBEREICHEN SOWIE PERSONALGRUPPEN  
- HOCHSCHULPERSONAL INSGESAMT -

FAECHERGRUPPE LEHR- UND FORSCHUNGSBEREICH (M = MAENNlich, W = WEIBlich, I = INSGESAMT)		INS- GESAMT	HAUPTBERUFLICHES PERSONAL						NEBENBERUFLICHES PERSONAL					
			ZU- SAMMEN	PROFES- SOREN	DOZEN- TEN UND ASSI- STENTEN	WISSENSCHAFTLICHE UND KUNSTLERISCHE MITARBEITER			LEHR- KRAEFTE FUER BESON- DERE AUF- GABEN	ZU- SAMMEN	GAST- PROFES- SOREN, EMERITI	LEHR- BEAUF- TRAGTE	WISS. HILFS- KRAEFTE	
						ZU- SAMMEN	AUF DAUER	AUF ZEIT						
SOZIALE EINRICHTUNGEN		M	2	2	-	-	2	1	1	-	-	-	-	-
		W	9	4	-	-	4	4	-	-	5	-	2	3
		I	11	6	-	-	6	5	1	-	5	-	2	3
UEBRIGE AUSBILDUNGS- EINRICHTUNGEN		M	242	70	4	1	36	19	17	29	172	3	149	20
		W	103	27	1	-	18	9	9	8	76	-	65	11
		I	345	97	5	1	54	28	26	37	248	3	214	31
MIT DER HOCHSCHULE VERBUNDENE EINRICHTUNGEN		M	170	87	21	14	36	9	27	16	83	3	77	3
		W	34	18	-	1	12	5	7	5	16	-	13	3
		I	204	105	21	15	48	14	34	21	99	3	90	6
ZENTRALE EINRICHTUNGEN		M	3428	2541	308	58	2003	1038	965	172	887	10	726	151
ZUSAMMEN		W	1241	789	22	16	652	222	430	99	452	-	353	99
		I	4669	3330	330	74	2655	1260	1395	271	1339	10	1079	250
INSGESAMT		M	110260	80131	27770	5887	44033	12451	31582	2441	30129	547	23781	5801
		W	24112	15963	1545	1203	12284	2389	9895	931	8149	45	5319	2785
		I	134372	96094	29315	7090	56317	14840	41477	3372	38278	592	29100	8586

WISSENSCHAFTLICHES UND KÜNSTLERISCHES HOCHSCHULPERSONAL IM OKTOBER 1989  
3 NACH FACHERGROUPEN, LEHR- UND FORSCHUNGSBEREICHEN SOWIE ALTERS- UND PERSONALGRUPPEN  
- HOCHSCHULPERSONAL INSGESAMT -

FAECHERGRUPPE LEHR- UND FORSCHUNGSBEREICH ALTERSGRUPPE (VON ... BIS UNTER ... JAHREN)	INS- GESAMT	HAUPTBERUFLICHES PERSONAL							NEBENBERUFLICHES PERSONAL				
		ZU- SAMMEN	PROFES- SOREN	DOZEN- TEN UND ASSI- STENTEN	WISSENSCHAFTLICHE UND KÜENSTLERISCHE MITARBEITER			LEHR- KRAEFTE FÜER BESON- DERE AUF- GABEN	ZU- SAMMEN	GAST- PROFES- SOREN, EMERITI	LEHR- BEAUF- TRAGTE	WISS. HILFS- KRAEFTE	
					ZU- SAMMEN	AUF DAUER	AUF ZEIT						
SPRACH- UND KULTUR- WISSENSCHAFTEN													
SPRACH- UND KULTUR- WISSENSCHAFTEN ALLGEMEIN													
BIS 25	1	-	-	-	-	-	-	-	1	-	1	-	
25 - 30	38	5	-	-	4	-	4	1	33	-	31	2	
30 - 35	94	16	-	1	15	2	13	-	78	-	76	2	
35 - 40	93	17	1	2	14	4	10	-	76	-	76	-	
40 - 45	95	21	9	2	6	4	2	4	74	-	74	-	
45 - 50	114	25	6	1	14	13	1	4	89	-	89	-	
50 - 55	101	30	13	-	11	10	1	6	71	-	71	-	
55 - 60	38	8	6	-	1	1	-	1	30	-	30	-	
60 - 65	26	8	8	-	-	-	-	-	18	-	18	-	
65 UND ÄLTER	25	1	1	-	-	-	-	-	24	1	23	-	
ZUSAMMEN	625	131	44	6	65	34	31	16	494	1	489	4	
EVANGELISCHE THEOLOGIE													
BIS 25	25	-	-	-	-	-	-	-	25	-	-	25	
25 - 30	108	69	-	3	65	3	62	1	39	-	5	34	
30 - 35	172	124	-	35	89	5	84	-	48	-	33	15	
35 - 40	97	59	6	29	21	6	15	3	38	1	34	3	
40 - 45	82	46	20	6	15	4	11	5	36	-	35	1	
45 - 50	164	109	72	6	18	13	5	13	55	-	54	1	
50 - 55	169	109	82	-	19	12	7	8	60	-	57	3	
55 - 60	177	136	114	-	16	14	2	6	41	2	39	-	
60 - 65	128	93	88	1	3	3	-	1	35	1	33	1	
65 UND ÄLTER	29	8	8	-	-	-	-	-	21	4	17	-	
ZUSAMMEN	1151	753	390	80	246	60	186	37	398	8	307	83	
KATHOLISCHE THEOLOGIE													
25 - 30	123	72	-	2	69	4	65	1	51	-	7	44	
30 - 35	174	130	3	32	93	3	90	2	44	-	31	13	
35 - 40	93	64	6	25	29	8	21	4	29	-	26	3	
40 - 45	108	61	25	18	13	6	7	5	47	-	43	4	
45 - 50	159	98	74	5	13	9	4	6	61	3	58	-	
50 - 55	157	115	98	3	11	9	2	3	42	1	38	3	
55 - 60	136	111	100	2	8	7	1	1	25	2	23	-	
60 - 65	99	75	71	1	3	3	-	-	24	1	23	-	
65 UND ÄLTER	40	16	14	-	2	2	-	-	24	10	14	-	
ZUSAMMEN	1089	742	391	88	241	51	190	22	347	17	263	67	
PHILOSOPHIE													
BIS 25	9	-	-	-	-	-	-	-	9	-	-	9	
25 - 30	76	38	-	2	36	-	36	-	38	-	4	34	
30 - 35	134	100	-	32	67	6	61	1	34	-	15	19	
35 - 40	123	81	4	29	48	5	43	-	42	-	39	3	
40 - 45	92	60	23	12	25	13	12	-	32	1	30	1	
45 - 50	134	95	54	7	33	19	14	1	39	-	38	1	
50 - 55	135	108	74	2	31	24	7	1	27	-	27	-	
55 - 60	113	90	73	3	13	10	3	1	23	-	23	-	
60 - 65	83	74	62	-	11	10	1	1	9	-	9	-	
65 UND ÄLTER	20	11	9	-	2	2	-	-	9	2	7	-	
ZUSAMMEN	919	657	299	87	266	89	177	5	262	3	192	67	
GESCHICHTE													
BIS 25	18	1	-	-	1	-	1	-	17	-	-	17	
25 - 30	228	128	-	4	124	1	123	-	100	-	15	85	
30 - 35	357	272	-	68	204	13	191	-	85	-	49	36	
35 - 40	285	198	9	80	106	18	88	3	87	-	78	9	
40 - 45	209	145	38	21	85	34	51	1	64	-	62	2	
45 - 50	356	242	146	7	82	58	24	7	114	2	111	1	
50 - 55	308	253	176	3	71	65	6	3	55	1	54	-	
55 - 60	181	147	108	2	35	31	4	2	34	-	33	1	
60 - 65	163	133	117	1	14	14	-	1	30	-	30	-	
65 UND ÄLTER	39	16	15	-	1	-	1	-	23	7	15	1	
ZUSAMMEN	2144	1535	609	186	723	234	489	17	609	10	447	152	
BIBLIOTHEKSWESEN, DOKU- MENTATION, PUBLIZISTIK													
BIS 25	23	-	-	-	-	-	-	-	23	-	1	22	
25 - 30	90	25	-	1	22	1	21	2	65	-	10	55	
30 - 35	152	75	-	7	64	9	55	4	77	1	63	13	

WISSENSCHAFTLICHES UND KÜNSTLERISCHES HOCHSCHULPERSONAL IM OKTOBER 1989  
3 NACH FACHERGROUPEN, LEHR- UND FORSCHUNGSBEREICHEN SOWIE ALTERS- UND PERSONALGRUPPEN  
- HOCHSCHULPERSONAL INSGESAMT -

FAECHERGRUPPE LEHR- UND FORSCHUNGSBEREICH ALTERSGRUPPE (VON ... BIS UNTER ... JAHREN)	INS- GESAMT	HAUPTBERUFLICHES PERSONAL						NEBENBERUFLICHES PERSONAL				
		ZU- SAMMEN	PROFES- SOREN	DOZEN- TEN UND ASSI- STENTEN	WISSENSCHAFTLICHE UND KUENSTLERISCHE MITARBEITER			LEHR- KRAEFTE FUEER BESON- DERE AUF- GABEN	ZU- SAMMEN	GAST- PROFES- SOREN, EMERITII	LEHR- BEAUF- TRAGTE	WISS. HILFS- KRAEFTE
					ZU- SAMMEN	AUF DAUER	AUF ZEIT					
35 - 40	125	45	9	6	29	8	21	1	80	2	76	2
40 - 45	144	67	24	3	34	25	9	6	77	5	70	2
45 - 50	159	84	53	2	24	19	5	5	75	3	71	1
50 - 55	125	57	43	1	8	8	-	5	68	4	64	-
55 - 60	46	27	23	1	3	2	1	-	19	-	19	-
60 - 65	37	13	10	-	3	3	-	-	24	1	23	-
65 UND AELTER	22	4	4	-	-	-	-	-	18	1	17	-
ZUSAMMEN	923	397	166	21	187	75	112	23	526	17	414	95
ALLG. UND VERGLEICHENDE LITERATUR- UND SPRACH- WISSENSCHAFT												
BIS 25	9	2	-	-	-	-	-	2	7	-	-	7
25 - 30	102	54	-	-	50	2	48	4	48	-	18	30
30 - 35	156	97	-	12	78	8	70	7	59	-	41	18
35 - 40	123	88	10	16	44	7	37	18	35	-	32	3
40 - 45	127	85	15	8	38	13	25	24	42	-	41	1
45 - 50	178	139	69	5	40	28	12	25	39	1	38	-
50 - 55	104	75	38	-	24	20	4	13	29	-	28	1
55 - 60	53	43	20	2	12	10	2	9	10	-	10	-
60 - 65	32	29	20	-	5	4	1	4	3	-	3	-
65 UND AELTER	20	6	5	-	1	1	-	-	14	2	12	-
ZUSAMMEN	904	618	177	43	292	93	199	106	286	3	223	60
ALTPHILOLOGIE (KLASS. PHILOLOGIE)												
BIS 25	7	-	-	-	-	-	-	-	7	-	-	7
25 - 30	61	29	-	1	28	2	26	1	32	-	9	23
30 - 35	79	47	-	17	29	5	24	1	32	-	24	8
35 - 40	36	23	4	7	9	5	4	3	13	-	12	1
40 - 45	25	15	2	1	10	9	1	2	10	-	10	-
45 - 50	78	59	27	1	24	22	2	7	19	-	19	-
50 - 55	76	61	32	3	17	17	-	9	15	-	15	-
55 - 60	64	56	36	1	14	14	-	5	8	-	8	-
60 - 65	42	36	30	-	5	4	1	1	6	-	6	-
65 UND AELTER	15	3	3	-	-	-	-	-	12	2	10	-
ZUSAMMEN	483	329	134	31	136	78	58	28	154	2	113	39
GERMANISTIK (DEUTSCH, GERMANISCHE SPRACHEN OHNE ANGLISTIK)												
BIS 25	18	1	-	-	1	-	1	-	17	-	1	16
25 - 30	262	117	-	6	108	2	106	3	145	-	46	99
30 - 35	390	232	-	37	180	6	174	15	158	-	100	58
35 - 40	322	206	5	68	111	21	90	22	116	2	104	10
40 - 45	237	165	54	25	68	28	40	18	72	-	67	5
45 - 50	398	318	153	10	124	98	26	31	80	2	77	1
50 - 55	393	344	207	4	107	101	6	26	49	-	49	-
55 - 60	196	181	92	-	66	64	2	23	15	-	15	-
60 - 65	132	115	94	-	15	15	-	6	17	-	16	1
65 UND AELTER	34	13	11	-	2	1	1	-	21	3	17	1
ZUSAMMEN	2382	1692	616	150	782	336	446	144	690	7	492	191
ANGLISTIK, AMERIKANISTIK												
BIS 25	13	4	-	-	1	-	1	3	9	-	2	7
25 - 30	109	63	-	2	49	3	46	12	46	-	11	35
30 - 35	154	113	-	23	71	4	67	19	41	-	27	14
35 - 40	146	100	3	23	39	10	29	35	46	-	44	2
40 - 45	160	128	25	15	38	28	10	50	32	1	31	-
45 - 50	270	238	88	6	95	83	12	49	32	1	31	-
50 - 55	204	180	82	2	72	71	1	24	24	-	23	1
55 - 60	95	86	48	-	29	28	1	9	9	1	7	1
60 - 65	65	61	48	2	8	8	-	3	4	-	4	-
65 UND AELTER	15	9	8	-	1	-	1	-	6	2	4	-
ZUSAMMEN	1231	982	302	73	403	235	168	204	249	5	184	60
ROMANISTIK												
BIS 25	6	5	-	-	1	-	1	4	1	-	-	1
25 - 30	168	92	-	1	60	2	58	31	76	-	30	46
30 - 35	184	119	1	23	67	-	67	28	65	-	56	9
35 - 40	159	96	9	19	40	16	24	28	63	-	62	1
40 - 45	153	105	22	9	35	20	15	39	48	1	46	1
45 - 50	237	182	76	4	56	51	5	46	55	-	55	-
50 - 55	152	134	70	1	41	38	3	22	18	-	18	-

WISSENSCHAFTLICHES UND KUNSTLERISCHES HOCHSCHULPERSONAL IM OKTOBER 1989  
3 NACH FAECHERGRUPPEN, LEHR- UND FORSCHUNGSBEREICHEN SOWIE ALTERS- UND PERSONALGRUPPEN  
- HOCHSCHULPERSONAL INSGESAMT -

FAECHERGRUPPE LEHR- UND FORSCHUNGSBEREICH ALTERSGRUPPE (VON ... BIS UNTER ... JAHREN)	INS- GESAMT	HAUPTBERUFLICHES PERSONAL							NEBENBERUFLICHES PERSONAL			
		ZU- SAMMEN	PROFES- SOREN	DOZEN- TEN UND ASSI- STENTEN	WISSENSCHAFTLICHE UND KUNSTLERISCHE MITARBEITER			LEHR- KRAEFTE FUEER BESON- DERE AUF- GABEN	ZU- SAMMEN	GAST- PROFES- SOREN, EMERITI	LEHR- BEAUF- TRAGTE	WISS. HILFS- KRAEFTE
					ZU- SAMMEN	AUF DAUER	AUF ZEIT					
55 - 60	85	89	34	-	21	21	-	14	16	-	16	-
60 - 65	48	40	25	-	2	1	1	13	8	-	8	-
65 UND AELTER	18	5	4	-	-	-	-	1	13	1	12	-
ZUSAMMEN	1210	847	241	57	323	149	174	228	363	2	303	58
SLAWISTIK, BALTISTIK, FINNO - UGRISTIK												
25 - 30	14	3	-	-	3	-	3	-	11	-	3	8
30 - 35	43	30	-	8	14	1	13	8	13	-	10	3
35 - 40	52	33	1	10	12	2	10	10	19	-	17	2
40 - 45	48	34	8	1	12	8	4	13	14	-	14	-
45 - 50	63	51	22	1	12	7	5	16	12	-	12	-
50 - 55	41	32	15	-	8	4	4	9	9	-	9	-
55 - 60	30	23	7	-	6	6	-	10	7	-	7	-
60 - 65	18	16	8	-	5	4	1	3	2	-	2	-
65 UND AELTER	14	8	6	-	1	1	-	1	6	1	5	-
ZUSAMMEN	323	230	67	20	73	33	40	70	93	1	79	13
SONSTIGE/AUSSEUREUROP. SPRACH- UND KULTUR- WISSENSCHAFTEN												
BIS 25	6	-	-	-	-	-	-	-	6	-	-	6
25 - 30	80	27	-	1	24	2	22	2	53	-	19	34
30 - 35	145	82	2	9	63	3	60	8	63	-	51	12
35 - 40	162	96	8	27	51	9	42	10	66	-	57	9
40 - 45	131	76	20	10	32	15	17	14	55	-	54	1
45 - 50	160	117	65	5	33	19	14	14	43	-	42	1
50 - 55	126	105	55	2	28	17	11	20	21	-	20	1
55 - 60	93	79	51	-	18	14	4	10	14	-	14	-
60 - 65	69	61	44	-	9	6	3	8	8	-	8	-
65 UND AELTER	26	12	11	-	1	-	1	-	14	3	11	-
ZUSAMMEN	998	655	256	54	259	85	174	86	343	3	276	64
PSYCHOLOGIE												
BIS 25	18	-	-	-	-	-	-	-	18	-	-	18
25 - 30	275	186	-	1	185	5	180	-	89	-	21	68
30 - 35	460	363	1	49	310	21	289	3	97	-	69	28
35 - 40	367	253	14	57	181	51	130	1	114	1	94	19
40 - 45	323	224	74	23	122	65	57	5	99	-	95	4
45 - 50	358	295	162	12	115	93	22	6	63	2	57	4
50 - 55	199	173	123	1	47	38	9	2	26	1	25	-
55 - 60	93	77	55	-	20	19	1	2	16	-	16	-
60 - 65	71	63	56	-	7	7	-	-	8	1	7	-
65 UND AELTER	25	14	11	-	3	1	2	-	11	1	10	-
ZUSAMMEN	2189	1648	496	143	990	300	690	19	541	6	394	141
ERZIEHUNGSWISSENSCHAFTEN												
BIS 25	20	-	-	-	-	-	-	-	20	-	-	20
25 - 30	214	108	-	3	103	3	100	2	106	1	31	74
30 - 35	425	236	1	22	206	15	191	7	189	-	130	59
35 - 40	500	253	12	54	169	31	138	18	247	-	228	19
40 - 45	527	263	61	20	157	83	74	25	264	2	248	14
45 - 50	810	542	257	10	228	191	37	47	268	-	261	7
50 - 55	525	387	245	4	105	95	10	33	138	1	132	5
55 - 60	287	221	164	3	47	46	1	7	66	-	66	-
60 - 65	287	231	193	1	31	30	1	6	56	4	51	1
65 UND AELTER	57	23	23	-	-	-	-	-	34	8	26	-
ZUSAMMEN	3652	2264	956	117	1046	494	552	145	1388	16	1173	199
SPRACH- UND KULTUR- WISSENSCHAFTEN ZUSAMMEN												
BIS 25	173	13	-	-	4	-	4	9	160	-	5	155
25 - 30	1948	1016	-	27	930	30	900	59	932	1	260	671
30 - 35	3119	2036	8	375	1550	101	1449	103	1083	1	775	307
35 - 40	2693	1612	101	452	903	201	702	156	1071	6	979	86
40 - 45	2461	1495	420	174	690	355	335	211	966	10	920	36
45 - 50	3638	2594	1324	82	911	723	188	277	1044	14	1013	17
50 - 55	2815	2163	1353	26	600	529	71	184	652	8	630	14
55 - 60	1687	1354	931	14	309	287	22	100	333	5	326	2
60 - 65	1300	1048	874	6	121	112	9	47	252	8	241	3
65 UND AELTER	399	149	133	-	14	8	6	2	250	48	200	2

WISSENSCHAFTLICHES UND KUNSTLERISCHES HOCHSCHULPERSONAL IM OKTOBER 1989  
3 NACH FAECHERGRUPPEN, LEHR- UND FORSCHUNGSBEREICHEN SOWIE ALTERS- UND PERSONALGRUPPEN  
- HOCHSCHULPERSONAL INSGESAMT -

FAECHERGRUPPE LEHR- UND FORSCHUNGSBEREICH ALTERSGRUPPE (VON ... BIS UNTER ... JAHREN)	INS- GESAMT	HAUPTBERUFLICHES PERSONAL							NEBENBERUFLICHES PERSONAL			
		ZU- SAMMEN	PROFES- SOREN	DOZEN- TEN UND ASSI- STENTEN	WISSENSCHAFTLICHE UND KUNSTLERISCHE MITARBEITER			LEHR- KRAEFTE FUER BESON- DERE AUF- GABEN	ZU- SAMMEN	GAST- PROFES- SOREN, EMERITI	LEHR- BEAUF- TRAGTE	WISS. HILFS- KRAEFTE
					ZU- SAMMEN	AUF DAUER	AUF ZEIT					
ZUSAMMEN	20223	13480	5144	1156	6032	2346	3686	1148	6743	101	5349	1293
SPORT												
SPORT												
BIS 25	17	2	-	-	2	-	2	-	15	-	9	6
25 - 30	126	47	-	-	45	1	44	2	79	-	43	36
30 - 35	223	124	-	5	106	17	89	13	99	1	79	19
35 - 40	158	92	7	7	59	24	35	19	66	-	62	4
40 - 45	164	131	18	2	68	58	10	43	33	-	33	-
45 - 50	214	171	46	3	82	71	11	40	43	1	40	2
50 - 55	144	129	47	9	46	44	2	27	15	-	15	-
55 - 60	91	83	36	8	27	24	3	12	8	-	8	-
60 - 65	43	37	18	3	11	11	-	5	6	-	6	-
65 UND AELTER	7	1	-	-	-	-	-	1	6	-	6	-
ZUSAMMEN	1187	817	172	37	446	250	196	162	370	2	301	67
SPORT ZUSAMMEN												
BIS 25	17	2	-	-	2	-	2	-	15	-	9	6
25 - 30	126	47	-	-	45	1	44	2	79	-	43	36
30 - 35	223	124	-	5	106	17	89	13	99	1	79	19
35 - 40	158	92	7	7	59	24	35	19	66	-	62	4
40 - 45	164	131	18	2	68	58	10	43	33	-	33	-
45 - 50	214	171	46	3	82	71	11	40	43	1	40	2
50 - 55	144	129	47	9	46	44	2	27	15	-	15	-
55 - 60	91	83	36	8	27	24	3	12	8	-	8	-
60 - 65	43	37	18	3	11	11	-	5	6	-	6	-
65 UND AELTER	7	1	-	-	-	-	-	1	6	-	6	-
ZUSAMMEN	1187	817	172	37	446	250	196	162	370	2	301	67
RECHTS-, WIRTSCHAFTS- UND SOZIALWISSENSCHAFTEN												
RECHTS-, WIRTSCHAFTS- U. SOZIALWISS. ALLGEMEIN												
BIS 25	8	-	-	-	-	-	-	-	8	-	-	8
25 - 30	48	23	-	-	23	3	20	-	25	-	11	14
30 - 35	82	52	2	5	44	8	36	1	30	-	26	4
35 - 40	72	30	7	6	16	1	15	1	42	-	39	3
40 - 45	65	26	13	-	9	8	1	4	39	-	38	1
45 - 50	78	40	32	1	6	5	1	1	38	1	36	1
50 - 55	55	35	26	1	6	5	1	2	20	-	17	3
55 - 60	38	23	19	1	2	2	-	1	15	-	15	-
60 - 65	23	16	14	-	2	2	-	-	7	-	6	1
65 UND AELTER	10	-	-	-	-	-	-	-	10	-	10	-
ZUSAMMEN	479	245	113	14	108	34	74	10	234	1	198	35
POLITIK- U. SOZIALWISS.												
BIS 25	24	2	-	-	2	-	2	-	22	-	-	22
25 - 30	244	153	-	2	149	5	144	2	91	-	29	62
30 - 35	400	295	1	34	257	14	243	3	105	-	74	31
35 - 40	397	273	12	65	193	36	157	3	124	-	110	14
40 - 45	376	224	64	31	122	65	57	7	152	-	149	3
45 - 50	504	377	228	16	126	93	33	7	127	1	125	1
50 - 55	321	251	197	2	50	41	9	2	70	1	69	-
55 - 60	170	145	119	3	20	19	1	3	25	1	24	-
60 - 65	118	99	87	-	9	7	2	3	19	-	19	-
65 UND AELTER	38	16	16	-	-	-	-	-	22	4	18	-
ZUSAMMEN	2592	1835	724	153	928	280	648	30	757	7	617	133
SOZIALWESSEN												
BIS 25	15	-	-	-	-	-	-	-	15	-	1	14
25 - 30	96	19	-	-	18	-	18	1	77	-	33	44
30 - 35	367	46	4	-	34	3	31	8	321	1	234	86
35 - 40	527	77	31	7	24	6	18	15	450	1	398	51
40 - 45	503	185	126	3	21	13	8	35	318	-	289	29
45 - 50	658	394	326	2	17	15	2	49	264	-	242	22
50 - 55	456	310	248	2	13	12	1	47	146	1	128	17
55 - 60	194	147	124	2	5	5	-	16	47	-	43	4
60 - 65	127	96	81	2	4	4	-	9	31	2	26	3
65 UND AELTER	30	3	2	-	1	-	1	-	27	1	25	1

WISSENSCHAFTLICHES UND KÜNSTLERISCHES HOCHSCHULPERSONAL IM OKTOBER 1989  
3 NACH FACHGRUPPEN, LEHR- UND FORSCHUNGSBEREICHEN SOWIE ALTERS- UND PERSONALGRUPPEN  
- HOCHSCHULPERSONAL INSGESAMT -

FACHGRUPPE LEHR- UND FORSCHUNGSBEREICH ALTERSGRUPPE (VON ... BIS UNTER ... JAHREN)	INS- GESAMT	HAUPTBERUFLICHES PERSONAL							NEBENBERUFLICHES PERSONAL			
		ZU- SAMMEN	PROFES- SOREN	DOZEN- TEN UND ASSI- STENTEN	WISSENSCHAFTLICHE UND KÜNSTLERISCHE MITARBEITER			LEHR- KRAEFTE FÜR BESON- DERE AUF- GABEN	ZU- SAMMEN	GAST- PROFES- SOREN, EMERITI	LEHR- BEAUF- TRAGTE	WISS. HILFS- KRAEFTE
					ZU- SAMMEN	AUF DAUER	AUF ZEIT					
ZUSAMMEN	2973	1277	942	18	137	58	79	180	1696	6	1419	271
RECHTSWISSENSCHAFTEN												
BIS 25	36	6	-	-	6	-	6	-	30	-	1	29
25 - 30	1136	433	-	37	394	15	379	2	703	-	37	666
30 - 35	790	494	4	114	359	35	324	17	296	3	122	171
35 - 40	377	213	43	59	81	29	52	30	164	12	125	27
40 - 45	353	196	109	11	47	35	12	29	157	3	143	11
45 - 50	498	309	228	5	51	38	13	25	189	2	182	5
50 - 55	437	295	243	-	30	29	1	22	142	2	136	4
55 - 60	269	203	170	1	17	15	2	15	66	1	62	3
60 - 65	153	98	83	-	8	6	2	7	55	1	54	-
65 UND ÄLTER	67	15	14	-	1	-	1	-	52	6	46	-
ZUSAMMEN	4116	2262	894	227	994	202	792	147	1854	30	908	916
VERWALTUNGSWISSENSCHAFT												
BIS 25	5	-	-	-	-	-	-	-	5	-	5	-
25 - 30	81	8	-	-	8	-	8	-	73	2	68	3
30 - 35	344	48	3	1	18	10	8	26	296	4	290	2
35 - 40	557	127	19	9	37	29	8	62	430	4	425	1
40 - 45	654	209	61	9	59	53	6	80	445	4	440	1
45 - 50	737	267	116	8	38	37	1	105	470	6	462	2
50 - 55	438	175	86	5	28	27	1	56	263	2	260	1
55 - 60	220	85	49	2	10	10	-	24	135	1	134	-
60 - 65	85	23	10	-	4	4	-	9	62	-	62	-
65 UND ÄLTER	32	2	1	-	1	1	-	-	30	-	30	-
ZUSAMMEN	3153	944	345	34	203	171	32	362	2209	23	2176	10
WIRTSCHAFTSWISSEN- SCHAFTEN												
BIS 25	141	17	-	-	16	1	15	1	124	-	6	118
25 - 30	1897	1491	1	25	1445	65	1380	20	406	-	112	294
30 - 35	1300	921	19	115	764	67	697	23	379	1	273	105
35 - 40	784	361	130	67	144	45	99	20	423	5	371	47
40 - 45	815	408	267	21	102	78	24	18	407	4	371	32
45 - 50	1268	816	660	7	138	126	12	11	452	3	421	28
50 - 55	884	613	541	2	55	52	3	15	271	2	254	15
55 - 60	562	383	356	2	21	20	1	4	179	1	174	4
60 - 65	337	210	195	1	12	11	1	2	127	1	123	3
65 UND ÄLTER	123	33	30	1	1	-	1	1	90	11	79	-
ZUSAMMEN	8111	5253	2199	241	2698	465	2233	115	2958	28	2184	646
WIRTSCHAFTSINGENIEUR- WESEN												
BIS 25	8	-	-	-	-	-	-	-	8	-	-	8
25 - 30	32	18	-	-	14	-	14	4	14	-	6	8
30 - 35	29	10	3	-	5	1	4	2	19	-	18	1
35 - 40	35	7	5	-	2	-	2	-	28	-	27	1
40 - 45	53	17	17	-	-	-	-	-	36	-	34	2
45 - 50	88	33	33	-	-	-	-	-	55	-	55	-
50 - 55	65	30	29	-	1	1	-	-	35	-	35	-
55 - 60	33	16	16	-	-	-	-	-	17	-	17	-
60 - 65	16	10	9	-	1	1	-	-	6	-	6	-
65 UND ÄLTER	5	-	-	-	-	-	-	-	5	-	5	-
ZUSAMMEN	364	141	112	-	23	3	20	6	223	-	203	20
RECHTS-, WIRTSCHAFTS- UND SOZIALWISSENSCHAFTEN ZUS.												
BIS 25	237	25	-	-	24	1	23	1	212	-	13	199
25 - 30	3534	2145	1	64	2051	88	1963	29	1389	2	296	1091
30 - 35	3312	1866	36	269	1481	138	1343	80	1446	9	1037	400
35 - 40	2749	1088	247	213	497	146	351	131	1661	22	1495	144
40 - 45	2819	1265	657	75	360	252	108	173	1554	11	1464	79
45 - 50	3831	2236	1623	39	376	314	62	198	1595	13	1523	59
50 - 55	2656	1709	1370	12	183	167	16	144	947	8	899	40
55 - 60	1486	1002	853	11	75	71	4	63	484	4	469	11
60 - 65	859	552	479	3	40	35	5	30	307	4	296	7
65 UND ÄLTER	305	69	63	1	4	1	3	1	236	22	213	1
ZUSAMMEN	21788	11957	5329	687	5091	1213	3878	850	9831	95	7705	2031

WISSENSCHAFTLICHES UND KÜNSTLERISCHES HOCHSCHULPERSONAL IM OKTOBER 1989  
3 NACH FACHERGROU PEN, LEHR- UND FORSCHUNGSBEREICHEN SOWIE ALTERS- UND PERSONALGRUPPEN  
- HOCHSCHULPERSONAL INSGESAMT -

FAECHERGRUPPE		INS- GESAMT	HAUPTBERUFLICHES PERSONAL						NEBENBERUFLICHES PERSONAL					
LEHR- UND FORSCHUNGSBEREICH	ALTERSGRUPPE		ZU- SAMMEN	PROFES- SOREN	DOZEN- TEN UND ASSI- STENTEN	WISSENSCHAFTLICHE UND KUENSTLERISCHE MITARBEITER			LEHR- KRAEFTE FUER BESON- DERE AUF- GABEN	ZU- SAMMEN	GAST- PROFES- SOREN, EMERITII	LEHR- BEAUF- TRAGTE	WISS. HILFS- KRAEFTE	
						ZU- SAMMEN	AUF DAUER	AUF ZEIT						
(VON ... BIS UNTER ... JAHREN)														
MATHEMATIK, NATUR- WISSENSCHAFTEN														
MATHEMATIK, NATUR- WISSENSCHAFTEN ALLG.														
BIS 25	5	-	-	-	-	-	-	-	5	-	-	-	5	
25 - 30	36	28	-	2	26	2	24	-	8	-	4	4	4	
30 - 35	35	28	3	4	21	4	17	-	7	-	6	1	1	
35 - 40	22	13	4	1	6	1	5	2	9	-	8	1	1	
40 - 45	62	23	15	2	3	3	-	3	39	-	36	3	3	
45 - 50	60	30	23	1	4	4	-	2	30	-	30	-	-	
50 - 55	51	27	20	-	6	6	-	1	24	-	24	-	-	
55 - 60	25	13	9	-	3	3	-	1	12	-	12	-	-	
60 - 65	24	15	13	-	2	2	-	-	9	-	9	-	-	
65 UND AELTER	13	3	2	-	1	-	1	-	10	6	4	-	-	
ZUSAMMEN	333	180	89	10	72	25	47	9	153	6	133	14	14	
MATHEMATIK														
BIS 25	120	12	-	-	11	1	10	1	108	-	2	106	106	
25 - 30	685	512	-	27	483	14	469	2	173	-	35	138	138	
30 - 35	486	410	8	114	285	28	257	3	76	1	38	37	37	
35 - 40	312	243	63	72	100	41	59	8	69	-	59	10	10	
40 - 45	330	262	157	16	74	62	12	15	68	2	59	7	7	
45 - 50	565	494	337	14	130	121	9	13	71	4	63	4	4	
50 - 55	408	379	295	1	74	72	2	9	29	1	25	3	3	
55 - 60	200	189	158	3	26	25	1	2	11	-	11	-	-	
60 - 65	125	113	106	-	6	5	1	1	12	-	11	1	1	
65 UND AELTER	24	13	13	-	-	-	-	-	11	5	6	-	-	
ZUSAMMEN	3255	2627	1137	247	1189	369	820	54	628	13	309	306	306	
INFORMATIK														
BIS 25	121	16	-	-	16	-	16	-	105	-	-	105	105	
25 - 30	883	695	-	8	677	33	644	10	188	-	43	145	145	
30 - 35	622	491	17	49	418	28	390	7	131	1	93	37	37	
35 - 40	345	230	75	19	128	39	89	8	115	1	97	17	17	
40 - 45	280	189	116	5	65	38	27	3	91	-	81	10	10	
45 - 50	299	222	156	-	64	57	7	2	77	-	75	2	2	
50 - 55	190	161	132	1	28	24	4	-	29	1	28	-	-	
55 - 60	90	67	57	-	10	8	2	-	23	1	22	-	-	
60 - 65	56	33	31	-	2	2	-	-	23	2	21	-	-	
65 UND AELTER	11	3	3	-	-	-	-	-	8	-	8	-	-	
ZUSAMMEN	2897	2107	587	82	1408	229	1179	30	790	6	468	316	316	
PHYSIK, ASTRONOMIE														
BIS 25	86	10	-	-	10	-	10	-	76	-	-	76	76	
25 - 30	1864	1575	-	14	1556	81	1475	5	289	-	32	257	257	
30 - 35	1319	1206	4	97	1103	55	1048	2	113	-	47	66	66	
35 - 40	432	377	40	79	255	76	179	3	55	1	44	10	10	
40 - 45	329	276	81	16	176	107	69	3	53	-	51	2	2	
45 - 50	648	546	274	12	249	214	35	11	102	1	100	1	1	
50 - 55	664	582	380	14	187	165	22	1	82	2	78	2	2	
55 - 60	364	319	241	4	72	66	6	2	45	3	42	-	-	
60 - 65	232	206	166	1	39	34	5	-	26	3	23	-	-	
65 UND AELTER	62	28	25	-	3	2	1	-	34	8	26	-	-	
ZUSAMMEN	6000	5125	1211	237	3650	800	2850	27	875	18	443	414	414	
CHEMIE														
BIS 25	68	32	-	-	32	1	31	-	36	-	1	35	35	
25 - 30	3212	2613	-	17	2589	72	2517	7	599	-	84	515	515	
30 - 35	1641	1432	3	76	1348	83	1265	5	209	-	65	144	144	
35 - 40	381	329	27	51	250	77	173	1	52	-	37	15	15	
40 - 45	376	321	95	18	203	144	59	5	55	-	52	3	3	
45 - 50	579	499	239	15	237	205	32	8	80	3	74	3	3	
50 - 55	549	471	307	10	151	139	12	3	78	2	76	-	-	
55 - 60	396	350	260	6	83	75	8	1	46	1	44	1	1	
60 - 65	235	203	169	-	33	31	2	1	32	-	32	-	-	
65 UND AELTER	62	30	27	-	3	1	2	-	32	6	25	1	1	
ZUSAMMEN	7499	6280	1127	193	4929	828	4101	31	1219	12	490	717	717	
PHARMAZIE														
BIS 25	20	7	-	-	7	-	7	-	13	-	-	13	13	
25 - 30	630	526	-	13	513	15	498	-	104	-	5	99	99	
30 - 35	318	291	-	42	248	25	223	1	27	-	4	23	23	



WISSENSCHAFTLICHES UND KUNSTLERISCHES HOCHSCHULPERSONAL IM OKTOBER 1989  
3 NACH FAECHERGRUPPEN, LEHR- UND FORSCHUNGSBEREICHEN SOWIE ALTERS- UND PERSONALGRUPPEN  
- HOCHSCHULPERSONAL INSGESAMT -

FAECHERGRUPPE LEHR- UND FORSCHUNGSBEREICH ALTERSGRUPPE (VON ... BIS UNTER ... JAHREN)	INS- GESAMT	HAUPTBERUFLICHES PERSONAL						NEBENBERUFLICHES PERSONAL				
		ZU- SAMMEN	PROFES- SOREN	DOZEN- TEN UND ASSI- STENTEN	WISSENSCHAFTLICHE UND KUNSTLERISCHE MITARBEITER			LEHR- KRAEFTE FUER BESON- DERE AUF- GABEN	ZU- SAMMEN	GAST- PROFES- SOREN, EMERITI	LEHR- BEAUF- TRAGTE	WISS. HILFS- KRAEFTE
					ZU- SAMMEN	AUF DAUER	AUF ZEIT					
35 - 40	96	87	4	22	60	25	35	1	9	-	7	2
40 - 45	85	70	16	6	44	29	15	4	15	1	13	1
45 - 50	113	97	42	2	52	50	2	1	16	2	14	-
50 - 55	84	74	43	2	28	26	2	1	10	1	9	-
55 - 60	74	71	48	-	23	23	-	-	3	-	3	-
60 - 65	49	43	31	-	12	9	3	-	6	-	6	-
65 UND AELTER	15	8	8	-	-	-	-	-	7	5	2	-
ZUSAMMEN	1484	1274	192	87	987	202	785	8	210	9	63	138
BIOLOGIE												
BIS 25	37	6	-	-	6	1	5	-	31	-	1	30
25 - 30	1227	820	-	8	807	26	781	5	407	-	16	391
30 - 35	1346	1126	1	97	1024	49	975	4	220	-	48	172
35 - 40	571	504	22	147	332	75	257	3	67	-	46	21
40 - 45	368	307	92	32	179	105	74	4	61	1	54	6
45 - 50	513	438	208	23	200	170	30	7	75	2	71	2
50 - 55	498	443	270	9	159	134	25	5	55	1	53	1
55 - 60	250	241	178	6	56	53	3	1	19	-	19	-
60 - 65	209	177	144	2	30	30	-	1	32	-	32	-
65 UND AELTER	38	19	16	-	3	2	1	-	19	4	14	1
ZUSAMMEN	5067	4081	931	324	2796	645	2151	30	986	8	354	624
GEOWISSENSCHAFTEN (OHNE GEOGRAPHIE)												
BIS 25	14	2	-	-	2	-	2	-	12	-	-	12
25 - 30	370	316	-	1	314	7	307	-	54	-	11	43
30 - 35	628	567	3	44	520	27	493	1	61	-	28	33
35 - 40	301	260	9	52	196	40	156	3	41	-	34	7
40 - 45	117	90	24	7	57	23	34	2	27	-	25	2
45 - 50	237	195	75	5	111	81	30	4	42	-	42	-
50 - 55	295	246	128	3	111	98	13	4	49	1	48	-
55 - 60	187	159	117	-	42	36	6	-	28	1	27	-
60 - 65	112	96	70	3	22	20	2	1	16	1	15	-
65 UND AELTER	36	11	10	-	1	1	-	-	25	3	22	-
ZUSAMMEN	2297	1942	436	115	1376	333	1043	15	355	6	252	97
GEOGRAPHIE												
BIS 25	10	-	-	-	-	-	-	-	10	-	-	10
25 - 30	135	92	-	1	91	1	90	-	43	-	4	39
30 - 35	218	193	-	28	165	16	149	-	25	-	12	13
35 - 40	108	90	2	26	60	12	48	2	18	-	18	-
40 - 45	84	59	20	8	31	24	7	-	25	-	25	-
45 - 50	180	146	79	1	63	56	7	3	34	-	34	-
50 - 55	193	163	95	4	63	58	5	1	30	1	29	-
55 - 60	72	64	52	1	10	8	2	1	8	-	8	-
60 - 65	64	53	49	1	3	2	1	-	11	-	11	-
65 UND AELTER	24	8	8	-	-	-	-	-	16	4	12	-
ZUSAMMEN	1088	868	305	70	486	177	309	7	220	5	153	62
MATHEMATIK, NATURWISSEN- SCHAFTEN ZUSAMMEN												
BIS 25	481	85	-	-	84	3	81	1	396	-	4	392
25 - 30	9042	7177	-	91	7056	251	6805	30	1865	-	234	1631
30 - 35	6613	5744	39	551	5132	315	4817	22	869	2	341	526
35 - 40	2568	2133	246	469	1387	386	1001	31	435	2	350	83
40 - 45	2031	1597	616	110	832	535	297	39	434	4	396	34
45 - 50	3194	2667	1433	73	1110	958	152	51	527	12	503	12
50 - 55	2932	2546	1670	44	807	722	85	25	386	10	370	6
55 - 60	1668	1473	1120	20	325	297	28	8	195	6	188	1
60 - 65	1106	939	779	7	149	135	14	4	167	6	160	1
65 UND AELTER	285	123	112	-	11	6	5	-	162	41	119	2
ZUSAMMEN	29920	24484	6015	1365	16833	3608	13285	211	5436	83	2665	2688
HUMANMEDIZIN												
HUMANMEDIZIN ALLGEMEIN												
25 - 30	70	64	-	13	51	2	49	-	6	-	1	5
30 - 35	141	119	-	27	92	14	78	-	22	-	18	4
35 - 40	98	77	3	18	56	19	37	-	21	-	19	2
40 - 45	59	30	10	5	15	12	3	-	29	-	29	-
45 - 50	71	28	9	2	17	14	3	-	43	1	41	1
50 - 55	53	18	8	4	6	4	2	-	35	-	34	1

WISSENSCHAFTLICHES UND KUENSTLERISCHES HOCHSCHULPERSONAL IM OKTOBER 1989  
3 NACH FAECHERGRUPPEN, LEHR- UND FORSCHUNGSBEREICHEN SOWIE ALTERS- UND PERSONALGRUPPEN

- HOCHSCHULPERSONAL INSGESAMT -

FAECHERGRUPPE LEHR- UND FORSCHUNGSBEREICH ALTERSGRUPPE (VON ... BIS UNTER ... JAHREN)	INS- GESAMT	HAUPTBERUFLICHES PERSONAL							NEBENBERUFLICHES PERSONAL			
		ZU- SAMMEN	PROFES- SOREN	DOZEN- TEN UND ASSI- STENTEN	WISSENSCHAFTLICHE UND KUENSTLERISCHE MITARBEITER			LEHR- KRAEFTE FUEER BESON- DERE AUF- GABEN	ZU- SAMMEN	GAST- PROFES- SOREN, EMERITI	LEHR- BEAUF- TRAGTE	WISS. HILFS- KRAEFTE
					ZU- SAMMEN	AUF DAUER	AUF ZEIT					
55 - 60	34	14	10	1	3	2	1	-	20	-	20	-
60 - 65	35	14	7	-	7	5	2	-	21	-	20	1
65 UND AELTER	25	2	1	-	1	1	-	-	23	6	16	1
ZUSAMMEN	586	366	48	70	248	73	175	-	220	7	198	15
VORKLINISCHE HUMANMED. (EINSCHL. ZAHNMEDIZIN)												
BIS 25	28	2	-	-	2	-	2	-	26	-	-	26
25 - 30	416	316	-	18	298	14	284	-	100	-	9	91
30 - 35	425	379	-	62	315	24	291	2	46	3	23	20
35 - 40	263	229	15	70	143	32	111	1	34	-	27	7
40 - 45	178	155	35	27	93	55	38	-	23	-	21	2
45 - 50	244	233	113	13	106	83	23	1	11	-	9	2
50 - 55	174	154	97	2	54	50	4	1	20	1	19	-
55 - 60	124	113	90	3	20	19	1	-	11	-	10	1
60 - 65	97	87	70	-	17	15	2	-	10	-	10	-
65 UND AELTER	30	17	16	1	-	-	-	-	13	6	7	-
ZUSAMMEN	1979	1685	436	196	1048	292	756	5	294	10	135	149
KLINISCH - THEORETISCHE HUMANMEDIZIN (EINSCHL. ZAHNMEDIZIN)												
BIS 25	1	-	-	-	-	-	-	-	1	-	-	1
25 - 30	630	572	-	27	544	27	517	1	58	-	4	54
30 - 35	886	846	1	127	718	93	625	-	40	-	14	26
35 - 40	552	519	27	116	375	116	259	1	33	-	22	11
40 - 45	386	337	67	52	218	143	75	-	49	1	46	2
45 - 50	448	344	133	32	179	137	42	-	104	4	100	-
50 - 55	281	211	107	7	97	84	13	-	70	4	65	1
55 - 60	188	136	96	2	38	34	4	-	52	2	49	1
60 - 65	162	120	89	4	27	24	3	-	42	-	42	-
65 UND AELTER	63	30	25	-	5	4	1	-	33	14	19	-
ZUSAMMEN	3597	3115	545	367	2201	662	1539	2	482	25	361	96
KLINISCH - PRAKTISCHE HUMANMEDIZIN (OHNE ZAHNMEDIZIN)												
BIS 25	7	4	-	-	4	-	4	-	3	-	-	3
25 - 30	2369	2298	-	129	2165	85	2080	4	71	-	22	49
30 - 35	4171	4086	1	695	3386	399	2987	4	85	-	48	37
35 - 40	2726	2600	47	661	1889	590	1299	3	126	3	101	22
40 - 45	1484	1271	235	267	765	460	305	4	213	4	203	6
45 - 50	1510	999	371	101	524	395	129	3	511	13	491	7
50 - 55	1025	613	342	99	229	196	33	3	412	22	390	-
55 - 60	617	398	277	5	115	103	12	1	219	8	211	-
60 - 65	461	301	244	8	48	46	2	1	160	3	157	-
65 UND AELTER	181	70	58	4	8	2	6	-	111	16	95	-
ZUSAMMEN	14551	12640	1575	1909	9133	2276	6857	23	1911	69	1718	124
ZAHNMEDIZIN (KLINISCH - PRAKTISCH)												
BIS 25	1	1	-	-	1	-	1	-	-	-	-	-
25 - 30	350	336	-	40	296	21	275	-	14	1	-	13
30 - 35	388	381	2	86	293	51	242	-	7	-	3	4
35 - 40	192	188	10	30	147	48	99	1	4	-	3	1
40 - 45	86	81	22	12	47	29	18	-	5	-	3	2
45 - 50	82	78	32	9	37	29	8	-	4	-	4	-
50 - 55	53	46	29	-	17	15	2	-	7	1	6	-
55 - 60	50	40	31	-	9	8	1	-	10	-	10	-
60 - 65	42	36	28	-	8	7	1	-	6	1	5	-
65 UND AELTER	19	13	12	-	1	1	-	-	6	1	5	-
ZUSAMMEN	1263	1200	166	177	856	209	647	1	63	4	39	20
HUMANMEDIZIN ZUSAMMEN												
BIS 25	37	7	-	-	7	-	7	-	30	-	-	30
25 - 30	3835	3586	-	227	3354	149	3205	5	249	1	36	212
30 - 35	6011	5811	4	997	4804	581	4223	6	200	3	106	91
35 - 40	3831	3613	102	895	2610	805	1805	6	218	3	172	43
40 - 45	2193	1874	369	363	1138	699	439	4	319	5	302	12
45 - 50	2355	1682	658	157	863	658	205	4	673	18	645	10
50 - 55	1586	1042	583	52	403	349	54	4	544	28	514	2
55 - 60	1013	701	504	11	185	166	19	1	312	10	300	2
60 - 65	797	558	438	12	107	97	10	1	239	4	234	1

WISSENSCHAFTLICHES UND KUNSTLERISCHES HOCHSCHULPERSONAL IM OKTOBER 1989  
3 NACH FACHERGROU PEN, LEHR- UND FORSCHUNGSBEREICHEN SOWIE ALTERS- UND PERSONALGRUPPEN  
- HOCHSCHULPERSONAL INSGESAMT -

FACHERGROU PE LEHR- UND FORSCHUNGSBEREICH ALTERSGROU PE (VON ... BIS UNTER ... JAHREN)	INS- GESAMT	HAUPTBERUFLICHES PERSONAL							NEBENBERUFLICHES PERSONAL			
		ZU- SAMMEN	PROFES- SOREN	DOZEN- TEN UND ASSI- STENTEN	WISSENSCHAFTLICHE UND KUNSTLERISCHE MITARBEITER			LEHR- KRAEFTE FUE R BESON- DERE AUF- GABEN	ZU- SAMMEN	GAST- PROFES- SOREN, EMERITI	LEHR- BEAUF- TRAGTE	WISS. HILFS- KRAEFTE
					ZU- SAMMEN	AUF DAUER	AUF ZEIT					
65 UND AELTER	318	132	112	5	15	8	7	-	186	43	142	1
ZUSAMMEN	21976	19006	2770	2719	13486	3512	9974	31	2970	115	2451	404
VETERINAERMEDIZIN												
VETERINAERMED. ALLG.												
30 - 35	7	7	-	1	6	-	6	-	-	-	-	-
35 - 40	7	6	-	1	5	4	1	-	1	-	1	-
40 - 45	3	2	-	-	2	1	1	-	1	-	1	-
45 - 50	2	1	1	-	-	-	-	-	1	-	1	-
50 - 55	2	1	1	-	-	-	-	-	1	-	1	-
60 - 65	3	2	1	-	1	1	-	-	1	-	1	-
ZUSAMMEN	24	19	3	2	14	6	8	-	5	-	5	-
VORKLIN. VETERINAERMED.												
BIS 25	3	-	-	-	-	-	-	-	3	-	-	3
25 - 30	28	22	-	1	21	-	21	-	6	-	-	6
30 - 35	31	27	-	4	23	2	21	-	4	-	1	3
35 - 40	17	15	1	7	7	1	6	-	2	-	2	-
40 - 45	5	5	2	-	3	3	-	-	-	-	-	-
45 - 50	18	14	6	1	7	6	1	-	4	-	3	1
50 - 55	19	18	10	-	8	7	1	-	1	-	1	-
55 - 60	13	11	10	-	1	1	-	-	2	-	2	-
60 - 65	10	10	8	-	2	1	1	-	-	-	-	-
65 UND AELTER	1	1	1	-	-	-	-	-	-	-	-	-
ZUSAMMEN	145	123	38	13	72	21	51	-	22	-	9	13
KLINISCH - THEORETISCHE VETERINAERMEDIZIN												
BIS 25	1	-	-	-	-	-	-	-	1	-	-	1
25 - 30	72	62	-	3	59	1	58	-	10	-	3	7
30 - 35	70	67	-	19	48	3	45	-	3	-	-	3
35 - 40	38	36	2	15	19	6	13	-	2	-	2	-
40 - 45	27	24	5	4	15	10	5	-	3	-	3	-
45 - 50	32	28	13	2	13	9	4	-	4	-	4	-
50 - 55	39	36	17	1	18	17	1	-	3	-	3	-
55 - 60	33	25	17	1	7	6	1	-	8	-	8	-
60 - 65	34	29	26	-	3	3	-	-	5	-	5	-
65 UND AELTER	6	6	6	-	-	-	-	-	-	-	-	-
ZUSAMMEN	352	313	86	45	182	55	127	-	39	-	28	11
KLINISCH - PRAKTISCHE VETERINAERMEDIZIN												
BIS 25	2	-	-	-	-	-	-	-	2	-	-	2
25 - 30	41	37	-	2	35	-	35	-	4	-	-	4
30 - 35	55	55	-	13	42	5	37	-	-	-	-	-
35 - 40	33	33	2	11	20	9	11	-	-	-	-	-
40 - 45	14	14	5	3	6	6	-	-	-	-	-	-
45 - 50	12	10	3	-	7	6	1	-	2	-	2	-
50 - 55	21	20	7	1	12	12	-	-	1	-	1	-
55 - 60	12	12	9	-	3	3	-	-	-	-	-	-
60 - 65	20	18	15	-	3	3	-	-	2	-	2	-
65 UND AELTER	3	2	2	-	-	-	-	-	1	-	1	-
ZUSAMMEN	213	201	43	30	128	44	84	-	12	-	6	6
VETERINAERMEDIZIN ZUS.												
BIS 25	6	-	-	-	-	-	-	-	6	-	-	6
25 - 30	141	121	-	6	115	1	114	-	20	-	3	17
30 - 35	163	156	-	37	119	10	109	-	7	-	1	6
35 - 40	95	90	5	34	51	20	31	-	5	-	5	-
40 - 45	49	45	12	7	26	20	6	-	4	-	4	-
45 - 50	64	53	23	3	27	21	6	-	11	-	10	1
50 - 55	81	75	35	2	38	36	2	-	6	-	6	-
55 - 60	58	48	36	1	11	10	1	-	10	-	10	-
60 - 65	67	59	50	-	9	8	1	-	8	-	8	-
65 UND AELTER	10	9	9	-	-	-	-	-	1	-	1	-
ZUSAMMEN	734	656	170	90	396	126	270	-	78	-	48	30

WISSENSCHAFTLICHES UND KÜNSTLERISCHES HOCHSCHULPERSONAL IM OKTOBER 1989  
3 NACH FACHERGROUPEN, LEHR- UND FORSCHUNGSBEREICHEN SOWIE ALTERS- UND PERSONALGRUPPEN  
- HOCHSCHULPERSONAL INSGESAMT -

FAECHERGRUPPE LEHR- UND FORSCHUNGSBEREICH ALTERSGRUPPE (VON ... BIS UNTER ... JAHREN)	INS- GESAMT	HAUPTBERUFLICHES PERSONAL							NEBENBERUFLICHES PERSONAL				
		ZU- SAMMEN	PROFES- SOREN	DOZEN- TEN UND ASSI- STENTEN	WISSENSCHAFTLICHE UND KUENSTLERISCHE MITARBEITER			LEHR- KRAEFTE FUEER BESON- DERE AUF- GABEN	ZU- SAMMEN	GAST- PROFES- SOREN, EMERITI	LEHR- BEAUF- TRAGTE	WISS. HILFS- KRAEFTE	
					ZU- SAMMEN	AUF DAUER	AUF ZEIT						
AGRAR-, FORST- UND ERNAEHRUNGSWISSENSCHAFTEN													
BIS 25	1	-	-	-	-	-	-	-	1	-	-	-	1
25 - 30	25	23	-	-	23	1	22	-	2	-	-	-	2
30 - 35	32	26	-	4	22	2	20	-	6	-	-	1	5
35 - 40	18	12	1	3	7	2	5	1	6	-	-	5	1
40 - 45	13	3	1	-	1	-	-	1	10	-	-	10	-
45 - 50	27	12	7	-	5	3	2	-	15	-	-	15	-
50 - 55	23	10	8	-	2	2	-	-	13	-	-	13	-
55 - 60	12	5	5	-	-	-	-	-	7	-	-	7	-
60 - 65	20	7	6	-	1	1	-	-	13	-	-	13	-
65 UND AELTER	6	-	-	-	-	-	-	-	6	2	-	4	-
ZUSAMMEN	177	98	28	7	61	11	50	2	79	2	68	9	
AGRARWISSENSCHAFTEN													
BIS 25	24	4	-	1	3	1	2	-	20	-	-	-	20
25 - 30	473	410	-	7	396	8	388	7	63	-	8	-	55
30 - 35	401	359	1	44	314	24	290	-	42	-	24	-	18
35 - 40	157	121	24	21	76	18	58	-	36	-	32	-	4
40 - 45	107	68	32	2	34	20	14	-	39	1	35	-	3
45 - 50	183	145	83	5	56	48	8	1	38	1	37	-	-
50 - 55	154	118	84	-	34	30	4	-	36	-	35	-	1
55 - 60	133	94	70	-	24	19	5	-	39	1	38	-	-
60 - 65	146	111	83	1	27	26	1	-	35	1	34	-	-
65 UND AELTER	23	9	8	-	1	1	-	-	14	2	11	-	1
ZUSAMMEN	1801	1439	385	81	965	195	770	8	362	6	254	102	
GARTENBAU, LANDESPFLEGE													
BIS 25	4	1	-	-	1	-	1	-	3	-	-	-	3
25 - 30	60	27	-	-	27	1	26	-	33	-	5	-	28
30 - 35	103	75	1	4	69	5	64	1	28	-	24	-	4
35 - 40	65	29	4	2	23	4	19	-	36	-	33	-	3
40 - 45	55	31	20	1	10	5	5	-	24	-	23	-	1
45 - 50	81	45	38	-	7	6	1	-	36	-	35	-	1
50 - 55	55	36	29	-	7	5	2	-	19	-	19	-	-
55 - 60	59	43	41	1	1	1	-	-	16	-	16	-	-
60 - 65	36	22	19	1	2	2	-	-	14	-	14	-	-
65 UND AELTER	10	1	1	-	-	-	-	-	9	-	9	-	-
ZUSAMMEN	528	310	153	9	147	29	118	1	218	-	178	40	
FORSTWISSENSCHAFT, HOLZWIRTSCHAFT													
25 - 30	85	74	-	-	73	1	72	1	11	-	2	-	9
30 - 35	130	119	2	4	112	19	93	1	11	-	6	-	5
35 - 40	68	49	4	5	39	15	24	1	19	-	19	-	-
40 - 45	36	27	12	1	14	3	11	-	9	-	9	-	-
45 - 50	64	47	21	4	22	15	7	-	17	-	15	-	2
50 - 55	60	40	23	-	17	12	5	-	20	-	18	-	2
55 - 60	42	32	19	-	13	11	2	-	10	1	9	-	-
60 - 65	40	29	23	-	6	6	-	-	11	-	11	-	-
65 UND AELTER	5	4	3	-	-	-	-	1	1	-	1	-	-
ZUSAMMEN	530	421	107	14	296	82	214	4	109	1	90	18	
ERNAEHRUNGS- UND HAUS- HALTSWISSENSCHAFTEN													
BIS 25	4	-	-	-	-	-	-	-	4	-	-	-	4
25 - 30	45	31	-	-	29	2	27	2	14	-	10	-	4
30 - 35	50	28	1	1	24	5	19	2	22	-	19	-	3
35 - 40	52	23	11	2	8	5	3	2	29	-	28	-	1
40 - 45	44	34	21	1	6	4	2	6	10	-	10	-	-
45 - 50	59	44	36	-	4	4	-	4	15	-	15	-	-
50 - 55	46	28	23	-	2	2	-	3	18	1	15	-	2
55 - 60	24	18	17	-	1	1	-	-	6	-	6	-	-
60 - 65	22	15	11	-	2	2	-	2	7	-	7	-	-
65 UND AELTER	2	-	-	-	-	-	-	-	2	-	2	-	-
ZUSAMMEN	348	221	120	4	76	25	51	21	127	1	112	14	

WISSENSCHAFTLICHES UND KUNSTLERISCHES HOCHSCHULPERSONAL IM OKTOBER 1989  
3 NACH FAECHERGRUPPEN, LEHR- UND FORSCHUNGSBEREICHEN SOWIE ALTERS- UND PERSONALGRUPPEN  
- HOCHSCHULPERSONAL INSGESAMT -

FAECHERGRUPPE LEHR- UND FORSCHUNGSBEREICH ALTERSGRUPPE (VON ... BIS UNTER ... JAHREN)	INS- GESAMT	HAUPTBERUFLICHES PERSONAL						NEBENBERUFLICHES PERSONAL					
		ZU- SAMMEN	PROFES- SOREN	DOZEN- TEN UND ASSI- STENTEN	WISSENSCHAFTLICHE UND KUENSTLERISCHE MITARBEITER			LEHR- KRAEFTE FUEER BESON- DERE AUF- GABEN	ZU- SAMMEN	GAST- PROFES- SOREN, EMERITI	LEHR- BEAUF- TRAGTE	WISS. HILFS- KRAEFTE	
					ZU- SAMMEN	AUF DAUER	AUF ZEIT						
AGRAR-, FORST- U. ERNAEH- RUNGSWISSENSCHAFTEN ZUS.													
BIS 25	33	5	-	1	4	1	3	-	28	-	-	28	
25 - 30	688	565	-	7	548	13	535	10	123	-	25	98	
30 - 35	716	607	5	57	541	55	486	4	109	-	74	35	
35 - 40	360	234	44	33	153	44	109	4	126	-	117	9	
40 - 45	255	163	86	5	65	32	33	7	92	1	87	4	
45 - 50	414	293	185	9	94	76	18	5	121	1	117	3	
50 - 55	338	232	167	-	62	51	11	3	106	1	100	5	
55 - 60	270	192	152	1	39	32	7	-	78	2	76	-	
60 - 65	264	184	142	2	38	37	1	2	80	1	79	-	
65 UND AELTER	46	14	12	-	1	1	-	1	32	4	27	1	
ZUSAMMEN	3384	2489	793	115	1545	342	1203	36	895	10	702	183	
INGENIEURWISSENSCHAFTEN													
INGENIEURWISS. ALLG.													
BIS 25	13	-	-	-	-	-	-	-	13	-	-	13	
25 - 30	184	111	-	1	106	1	105	4	73	-	20	53	
30 - 35	171	112	-	6	98	10	88	8	59	-	48	11	
35 - 40	109	42	6	6	28	8	20	2	67	1	66	-	
40 - 45	114	53	22	2	18	13	5	11	61	-	60	1	
45 - 50	154	73	53	1	16	10	6	3	81	2	79	-	
50 - 55	139	80	72	-	7	7	-	1	59	-	59	-	
55 - 60	94	57	54	-	2	1	1	1	37	1	36	-	
60 - 65	65	42	40	-	2	2	-	-	23	-	23	-	
65 UND AELTER	30	2	2	-	-	-	-	-	28	8	20	-	
ZUSAMMEN	1073	572	249	16	277	52	225	30	501	12	411	78	
BERGBAU, HUETTENWESEN													
BIS 25	7	-	-	-	-	-	-	-	7	-	-	7	
25 - 30	159	138	-	5	133	8	125	-	21	-	3	18	
30 - 35	145	139	-	4	135	16	119	-	6	-	2	4	
35 - 40	42	35	1	3	31	6	25	-	7	-	4	3	
40 - 45	18	14	3	-	11	3	8	-	4	-	4	-	
45 - 50	26	16	9	-	7	5	2	-	10	-	10	-	
50 - 55	40	26	16	2	8	7	1	-	14	-	14	-	
55 - 60	44	30	24	-	6	5	1	-	14	-	14	-	
60 - 65	38	26	22	1	2	2	-	1	12	-	12	-	
65 UND AELTER	11	4	4	-	-	-	-	-	7	-	7	-	
ZUSAMMEN	530	428	79	15	333	52	281	1	102	-	70	32	
MASCHINENBAU/ VERFAHRENSTECHNIK													
BIS 25	147	17	-	-	16	-	16	1	130	-	1	129	
25 - 30	2228	1940	-	99	1815	95	1720	26	288	1	60	227	
30 - 35	1947	1744	7	126	1589	141	1448	22	203	-	163	40	
35 - 40	670	444	81	27	332	101	231	4	226	-	205	21	
40 - 45	650	383	197	9	171	100	71	6	267	3	253	11	
45 - 50	941	633	437	12	173	142	31	11	308	6	288	14	
50 - 55	1078	784	626	19	132	120	12	7	294	2	286	6	
55 - 60	857	667	602	5	50	43	7	10	190	3	179	8	
60 - 65	478	340	316	-	22	19	3	2	138	8	125	5	
65 UND AELTER	169	34	32	-	2	1	1	-	135	13	116	6	
ZUSAMMEN	9165	6986	2298	297	4302	762	3540	89	2179	36	1676	467	
ELEKTROTECHNIK													
BIS 25	158	17	-	-	15	-	15	2	141	-	4	137	
25 - 30	1269	1043	-	69	956	34	922	18	226	-	72	154	
30 - 35	1068	880	17	84	762	84	678	17	188	-	151	37	
35 - 40	454	266	81	14	167	68	99	4	188	1	169	18	
40 - 45	478	284	179	1	96	73	23	8	194	2	176	16	
45 - 50	698	494	367	12	113	95	18	2	204	5	192	7	
50 - 55	754	571	473	12	84	75	9	2	183	8	168	7	
55 - 60	546	455	426	1	24	20	4	4	91	2	87	2	
60 - 65	338	239	226	1	11	11	-	1	99	5	92	2	
65 UND AELTER	107	21	19	1	1	-	1	-	86	14	70	2	
ZUSAMMEN	5870	4270	1788	195	2229	460	1769	58	1600	37	1181	382	

WISSENSCHAFTLICHES UND KUNSTLERISCHES HOCHSCHULPERSONAL IM OKTOBER 1989  
3 NACH FAECHERGRUPPEN, LEHR- UND FORSCHUNGSBEREICHEN SOWIE ALTERS- UND PERSONALGRUPPEN

- HOCHSCHULPERSONAL INSGESAMT -

FAECHERGRUPPE LEHR- UND FORSCHUNGSBEREICH ALTERSGRUPPE (VON ... BIS UNTER ... JAHREN)	INS- GESAMT	HAUPTBERUFLICHES PERSONAL							NEBENBERUFLICHES PERSONAL				
		ZU- SAMMEN	PROFES- SOREN	DOZEN- TEN UND ASSI- STENTEN	WISSENSCHAFTLICHE UND KUNSTLERISCHE MITARBEITER			LEHR- KRAEFTE FUEER BESON- DERE AUF- GABEN	ZU- SAMMEN	GAST- PROFES- SOREN, EMERITI	LEHR- BEAUF- TRAGTE	WISS- HILFS- KRAEFTE	
					ZU- SAMMEN	AUF DAUER	AUF ZEIT						
NAUTIK, SCHIFFSTECHNIK													
25 - 30	30	25	-	-	25	1	24	-	5	-	1	4	
30 - 35	29	22	-	2	19	4	15	1	7	-	5	2	
35 - 40	8	6	-	-	6	1	5	-	2	-	2	-	
40 - 45	11	8	5	-	3	1	2	-	3	-	3	-	
45 - 50	33	22	15	-	7	4	3	-	11	-	11	-	
50 - 55	58	47	37	1	8	5	3	1	11	-	11	-	
55 - 60	51	42	38	1	2	2	-	1	9	-	9	-	
60 - 65	22	17	14	-	3	1	2	-	5	-	4	1	
65 UND AELTER	3	1	1	-	-	-	-	-	2	-	1	1	
ZUSAMMEN	245	190	110	4	73	19	54	3	55	-	47	8	
ARCHITEKTUR													
BIS 25	17	-	-	-	-	-	-	-	17	-	-	17	
25 - 30	148	50	-	6	34	1	33	10	98	-	15	83	
30 - 35	274	170	2	21	139	15	124	8	104	-	69	35	
35 - 40	289	136	14	21	95	20	75	6	153	-	133	20	
40 - 45	224	95	51	7	37	14	23	-	129	1	122	6	
45 - 50	363	200	161	1	32	22	10	6	163	6	155	2	
50 - 55	338	230	206	4	15	10	5	5	108	-	100	8	
55 - 60	245	188	174	3	8	7	1	3	57	2	54	1	
60 - 65	240	172	154	3	13	10	3	2	68	-	67	1	
65 UND AELTER	48	14	13	1	-	-	-	-	34	3	31	-	
ZUSAMMEN	2186	1255	775	67	373	99	274	40	931	12	746	173	
RAUMPLANUNG													
BIS 25	3	-	-	-	-	-	-	-	3	-	-	3	
25 - 30	52	29	-	-	29	1	28	-	23	-	-	23	
30 - 35	65	58	-	4	54	1	53	-	7	-	3	4	
35 - 40	42	39	-	2	37	6	31	-	3	-	3	-	
40 - 45	33	27	6	4	17	7	10	-	6	-	5	1	
45 - 50	52	33	15	-	18	15	3	-	19	-	19	-	
50 - 55	37	22	17	2	3	3	-	-	15	-	15	-	
55 - 60	34	26	21	2	3	3	-	-	8	-	8	-	
60 - 65	9	8	8	-	-	-	-	-	1	-	1	-	
65 UND AELTER	7	1	1	-	-	-	-	-	6	1	5	-	
ZUSAMMEN	334	243	68	14	161	36	125	-	91	1	59	31	
BAUINGENIEURWESEN													
BIS 25	22	1	-	-	1	-	1	-	21	-	2	19	
25 - 30	435	381	-	16	359	24	335	6	54	-	8	46	
30 - 35	552	508	-	39	466	41	425	3	44	-	35	9	
35 - 40	309	231	21	23	184	62	122	3	78	-	74	4	
40 - 45	225	146	66	4	73	51	22	3	79	-	76	3	
45 - 50	462	305	192	4	107	87	20	2	157	-	155	2	
50 - 55	426	325	239	10	73	63	10	3	101	-	101	-	
55 - 60	337	250	218	1	31	29	2	-	87	-	86	1	
60 - 65	269	195	180	1	14	12	2	-	74	2	71	1	
65 UND AELTER	79	20	20	-	-	-	-	-	59	7	51	1	
ZUSAMMEN	3116	2362	936	98	1308	369	939	20	754	9	659	86	
VERMESSUNGSWESEN													
BIS 25	9	2	-	-	1	-	1	1	7	-	-	7	
25 - 30	80	61	-	-	57	-	57	4	19	-	2	17	
30 - 35	77	67	-	8	58	6	52	1	10	-	9	1	
35 - 40	42	24	6	2	16	5	11	-	18	-	18	-	
40 - 45	58	34	18	1	15	14	1	-	24	-	22	2	
45 - 50	81	64	42	1	20	20	-	1	17	-	17	-	
50 - 55	99	78	70	-	7	7	-	1	21	2	19	-	
55 - 60	69	50	44	-	6	6	-	-	19	-	18	1	
60 - 65	43	27	23	-	3	3	-	1	16	2	14	-	
65 UND AELTER	15	4	4	-	-	-	-	-	11	1	10	-	
ZUSAMMEN	573	411	207	12	183	61	122	9	162	5	129	28	
INGENIEURWISS. ZUSAMMEN													
BIS 25	376	37	-	-	33	-	33	4	339	-	7	332	
25 - 30	4585	3778	-	196	3514	165	3349	68	807	1	181	625	
30 - 35	4328	3700	26	294	3320	318	3002	60	628	-	485	143	
35 - 40	1965	1223	210	98	896	277	619	19	742	2	674	66	
40 - 45	1811	1044	547	28	441	276	165	28	767	6	721	40	
45 - 50	2810	1840	1291	31	493	400	93	25	970	19	926	25	
50 - 55	2969	2163	1756	50	337	297	40	20	806	12	773	21	

WISSENSCHAFTLICHES UND KUNSTLERISCHES HOCHSCHULPERSONAL IM OKTOBER 1989  
3 NACH FACHERGROUPEN, LEHR- UND FORSCHUNGSBEREICHEN SOWIE ALTERS- UND PERSONALGRUPPEN  
- HOCHSCHULPERSONAL INSGESAMT -

FACHERGROUPE LEHR- UND FORSCHUNGSBEREICH ALTERSGROUPE (VON ... BIS UNTER ... JAHREN)	INS- GESAMT	HAUPTBERUFLICHES PERSONAL							NEBENBERUFLICHES PERSONAL			
		ZU- SAMMEN	PROFES- SOREN	DOZEN- TEN UND ASSI- STENTEN	WISSENSCHAFTLICHE UND KUNSTLERISCHE MITARBEITER			LEHR- KRAEFTE FUEER BESON- DERE AUF- GABEN	ZU- SAMMEN	GAST- PROFES- SOREN, EMERITI	LEHR- BEAUF- TRAGTE	WISS. HILFS- KRAEFTE
					ZU- SAMMEN	AUF DAUER	AUF ZEIT					
55 - 60	2277	1765	1601	13	132	116	16	19	512	8	491	13
60 - 65	1502	1066	983	6	70	60	10	7	436	17	409	10
65 UND AELTER	469	101	96	2	3	1	2	-	368	47	311	10
ZUSAMMEN	23092	16717	6510	718	9239	1910	7329	250	6375	112	4978	1285
KUNST, KUNSTWISSENSCHAFT												
KUNST, KUNSTWISS. ALLG.												
BIS 25	6	1	-	-	1	-	1	-	5	-	-	5
25 - 30	52	13	1	2	8	1	7	2	39	-	5	34
30 - 35	77	46	-	11	34	1	33	1	31	1	23	7
35 - 40	96	48	8	8	28	6	22	4	48	1	46	1
40 - 45	85	51	22	6	15	6	9	8	34	-	34	-
45 - 50	139	91	63	1	19	15	4	8	48	-	47	1
50 - 55	138	97	70	-	20	14	6	7	41	1	40	-
55 - 60	54	31	24	-	5	5	-	2	23	1	22	-
60 - 65	60	40	34	-	4	4	-	2	20	1	19	-
65 UND AELTER	21	6	4	-	1	1	-	1	15	2	12	1
ZUSAMMEN	728	424	226	28	135	53	82	35	304	7	248	49
BILDENDE KUNST												
BIS 25	8	-	-	-	-	-	-	-	8	-	-	8
25 - 30	34	7	-	1	5	-	5	1	27	-	12	15
30 - 35	91	24	-	-	18	1	17	6	67	-	62	5
35 - 40	88	22	-	1	15	2	13	6	66	3	61	2
40 - 45	89	44	13	1	14	7	7	16	45	2	40	3
45 - 50	126	87	49	1	10	7	3	27	39	2	35	2
50 - 55	139	106	75	1	9	6	3	21	33	2	31	-
55 - 60	90	75	51	-	7	6	1	17	15	-	15	-
60 - 65	68	59	52	-	5	5	-	2	9	-	9	-
65 UND AELTER	20	9	9	-	-	-	-	-	11	-	11	-
ZUSAMMEN	753	433	249	5	83	34	49	96	320	9	276	35
GESTALTUNG												
BIS 25	16	-	-	-	-	-	-	-	16	-	1	15
25 - 30	75	11	-	1	5	-	5	5	64	-	26	38
30 - 35	148	31	-	-	21	5	16	10	117	-	100	17
35 - 40	158	45	18	2	10	3	7	15	113	3	100	10
40 - 45	198	71	47	-	8	5	3	16	127	1	114	12
45 - 50	263	171	129	4	9	6	3	29	92	2	84	6
50 - 55	238	183	141	4	11	11	-	27	55	1	46	8
55 - 60	134	114	90	1	5	4	1	18	20	-	18	2
60 - 65	111	82	73	3	2	2	-	4	29	-	26	3
65 UND AELTER	35	7	6	-	-	-	-	1	28	3	23	2
ZUSAMMEN	1376	715	504	15	71	36	35	125	661	10	538	113
DARSTELLEND KUNST, FILM UND FERNSEHEN, THEATERWISSENSCHAFT												
BIS 25	8	-	-	-	-	-	-	-	8	-	2	6
25 - 30	38	6	-	1	3	1	2	2	32	-	18	14
30 - 35	69	14	1	2	11	3	8	-	55	1	46	8
35 - 40	85	16	6	2	8	5	3	-	69	-	66	3
40 - 45	77	27	10	1	11	5	6	5	50	-	50	-
45 - 50	97	43	20	3	13	13	-	7	54	1	53	-
50 - 55	80	38	26	3	6	5	1	3	42	1	41	-
55 - 60	60	29	23	1	5	5	-	-	31	-	31	-
60 - 65	30	15	13	-	2	2	-	-	15	-	15	-
65 UND AELTER	22	1	-	-	-	-	-	1	21	-	21	-
ZUSAMMEN	566	189	99	13	59	39	20	18	377	3	343	31
MUSIK												
BIS 25	34	-	-	-	-	-	-	-	34	-	12	22
25 - 30	290	27	6	3	14	3	11	4	263	1	211	51
30 - 35	533	87	23	11	41	16	25	12	446	4	416	26
35 - 40	580	142	77	13	27	13	14	25	438	5	422	11
40 - 45	500	183	122	14	24	13	11	23	317	2	310	5
45 - 50	537	217	169	9	24	22	2	15	320	3	313	4
50 - 55	536	258	203	7	23	18	5	25	278	4	273	1
55 - 60	413	233	190	7	15	13	2	21	180	1	176	3
60 - 65	372	217	186	2	15	12	3	14	155	5	148	2
65 UND AELTER	181	33	28	2	3	1	2	-	148	10	136	2

WISSENSCHAFTLICHES UND KÜNSTLERISCHES HOCHSCHULPERSONAL IM OKTOBER 1989  
3 NACH FACHERGROUPEN, LEHR- UND FORSCHUNGSBEREICHEN SOWIE ALTERS- UND PERSONALGRUPPEN  
- HOCHSCHULPERSONAL INSGESAMT -

FACHERGROUPE LEHR- UND FORSCHUNGSBEREICH ALTERSGROUPE (VON ... BIS UNTER ... JAHREN)	INS- GESAMT	HAUPTBERUFLICHES PERSONAL							NEBENBERUFLICHES PERSONAL			
		ZU- SAMMEN	PROFES- SOREN	DOZEN- TEN UND ASSI- STENTEN	WISSENSCHAFTLICHE UND KÜNSTLERISCHE MITARBEITER			LEHR- KRAEFTE FÜR BESON- DERE AUF- GABEN	ZU- SAMMEN	GAST- PROFES- SOREN, EMERITI	LEHR- BEAUF- TRÄGE	WISS. HILFS- KRAEFTE
					ZU- SAMMEN	AUF DAUER	AUF ZEIT					
ZUSAMMEN	3976	1397	1004	68	186	111	75	139	2579	35	2417	127
KUNST, KUNSTWISSENSCHAFT ZUSAMMEN												
BIS 25	72	1	-	-	1	-	1	-	71	-	15	56
25 - 30	489	64	7	8	35	5	30	14	425	1	272	152
30 - 35	918	202	24	24	125	26	99	29	716	6	647	63
35 - 40	1007	273	109	26	88	29	59	50	734	12	695	27
40 - 45	949	376	214	22	72	36	36	68	573	5	548	20
45 - 50	1162	609	430	18	75	63	12	86	553	8	532	13
50 - 55	1131	682	515	15	69	54	15	83	449	9	431	9
55 - 60	751	482	378	9	37	33	4	58	269	2	262	5
60 - 65	641	413	358	5	28	25	3	22	228	6	217	5
65 UND ÄLTER	279	56	47	2	4	2	2	3	223	15	203	5
ZUSAMMEN	7399	3158	2082	129	534	273	261	413	4241	64	3822	355
ZENTRALE EINRICHTUNGEN												
ZENTRALE SPORTSTÄTTEN												
25 - 30	2	-	-	-	-	-	-	-	2	-	2	-
30 - 35	5	5	-	-	3	-	3	2	-	-	-	-
35 - 40	13	13	-	-	3	3	-	10	-	-	-	-
40 - 45	21	21	-	-	7	7	-	14	-	-	-	-
45 - 50	39	38	-	-	7	5	2	31	1	-	-	1
50 - 55	17	17	-	-	8	7	1	9	-	-	-	-
55 - 60	10	10	-	-	7	7	-	3	-	-	-	-
60 - 65	6	4	-	-	2	2	-	2	2	-	2	-
65 UND ÄLTER	1	-	-	-	-	-	-	-	1	-	1	-
ZUSAMMEN	114	108	-	-	37	31	6	71	6	-	5	1
ZENTRAL VERWALTETE RÄUMLICHE U. LEHRRAUMLICHE												
BIS 25	3	-	-	-	-	-	-	-	3	-	-	3
25 - 30	8	-	-	-	-	-	-	-	8	-	2	6
30 - 35	4	-	-	-	-	-	-	-	4	-	3	1
35 - 40	21	6	-	-	-	-	-	6	15	-	13	2
40 - 45	19	13	-	-	-	-	-	13	6	-	6	-
45 - 50	16	10	-	-	5	5	-	5	6	-	5	1
50 - 55	10	10	-	-	8	7	1	2	-	-	-	-
55 - 60	1	1	1	-	-	-	-	-	-	-	-	-
60 - 65	1	-	-	-	-	-	-	-	1	-	1	-
65 UND ÄLTER	1	-	-	-	-	-	-	-	-	-	-	-
ZUSAMMEN	83	40	1	-	13	12	1	26	43	-	30	13
HOCHSCHULE INSGESAMT												
BIS 25	1	-	-	-	-	-	-	-	1	-	-	1
25 - 30	18	9	-	-	8	2	6	1	9	-	2	7
30 - 35	20	17	-	-	17	3	14	-	3	-	3	-
35 - 40	16	8	-	1	7	6	1	-	8	-	7	1
40 - 45	25	10	2	1	5	3	2	2	15	-	14	1
45 - 50	22	13	6	1	4	4	-	2	9	-	9	-
50 - 55	20	13	8	1	3	2	1	1	7	3	4	-
55 - 60	9	7	3	-	2	2	-	2	2	-	2	-
60 - 65	6	4	4	-	-	-	-	-	2	-	2	-
65 UND ÄLTER	1	1	1	-	-	-	-	-	-	-	-	-
ZUSAMMEN	138	82	24	4	46	22	24	8	56	3	43	10
ZENTRALE HS-VERWALTUNG												
25 - 30	20	12	-	-	12	1	11	-	8	-	4	4
30 - 35	29	17	-	-	15	-	15	2	12	-	6	6
35 - 40	39	21	-	1	20	11	9	-	18	-	12	6
40 - 45	40	19	1	-	17	13	4	1	21	-	19	2
45 - 50	48	26	-	1	22	19	3	3	22	-	20	2
50 - 55	30	11	-	-	10	9	1	1	19	-	18	1
55 - 60	21	11	-	-	11	9	2	-	10	-	10	-
60 - 65	13	5	-	-	5	5	-	-	8	-	8	-
65 UND ÄLTER	3	-	-	-	-	-	-	-	3	-	3	-
ZUSAMMEN	243	122	1	2	112	67	45	7	121	-	100	21



WISSENSCHAFTLICHES UND KÜNSTLERISCHES HOCHSCHULPERSONAL IM OKTOBER 1989  
3 NACH FACHERGROUPEN, LEHR- UND FORSCHUNGSBEREICHEN SOWIE ALTERS- UND PERSONALGRUPPEN  
- HOCHSCHULPERSONAL INSGESAMT -

FACHERGROUPE LEHR- UND FORSCHUNGSBEREICH ALTERSGROUPE (VON ... BIS UNTER ... JAHREN)	INS- GESAMT	HAUPTBERUFLICHES PERSONAL							NEBENBERUFLICHES PERSONAL				
		ZU- SAMMEN	PROFES- SOREN	DOZEN- TEN UND ASSI- STENTEN	WISSENSCHAFTLICHE UND KÜNSTLERISCHE MITARBEITER			LEHR- KRAEFTE FÜR BESON- DERE AUF- GABEN	ZU- SAMMEN	GAST- PROFES- SOREN, EMERITI	LEHR- BEAUF- TRAGTE	WISS. HILFS- KRAEFTE	
					ZU- SAMMEN	AUF DAUER	AUF ZEIT						
ZENTRALE DIENSTE DER KLINIKEN													
25 - 30	19	19	-	-	19	2	17	-	-	-	-	-	-
30 - 35	33	31	-	3	28	9	19	-	2	-	1	1	-
35 - 40	32	31	-	-	31	16	15	-	1	-	1	-	-
40 - 45	14	14	1	-	13	7	6	-	-	-	-	-	-
45 - 50	23	21	2	1	18	16	2	-	2	-	2	-	-
50 - 55	14	13	1	1	11	10	1	-	1	1	-	-	-
55 - 60	9	7	-	-	7	6	1	-	2	-	2	-	-
60 - 65	6	6	1	-	5	4	1	-	-	-	-	-	-
65 UND ÄLTER	1	1	1	-	-	-	-	-	-	-	-	-	-
ZUSAMMEN	151	143	6	5	132	70	62	-	8	1	6	1	-
ZENTRALBIBLIOTHEK													
BIS 25	1	-	-	-	-	-	-	-	1	-	-	-	1
25 - 30	15	7	-	-	7	1	6	-	8	-	1	7	-
30 - 35	23	18	-	-	17	6	11	1	5	-	2	3	-
35 - 40	45	43	-	-	40	32	8	3	2	-	1	1	-
40 - 45	51	50	1	-	49	46	3	-	1	-	1	-	-
45 - 50	53	53	-	-	53	50	3	-	-	-	-	-	-
50 - 55	48	47	1	-	46	44	2	-	1	-	1	-	-
55 - 60	30	28	-	-	28	23	5	-	2	-	2	-	-
60 - 65	16	16	-	-	16	16	-	-	-	-	-	-	-
65 UND ÄLTER	3	3	1	-	2	2	-	-	-	-	-	-	-
ZUSAMMEN	285	265	3	-	258	220	38	4	20	-	8	12	-
HOCHSCHULRECHENZENTRUM													
BIS 25	1	-	-	-	-	-	-	-	1	-	-	-	1
25 - 30	51	41	-	-	40	9	31	1	10	-	2	8	-
30 - 35	91	87	-	3	83	49	34	1	4	-	1	3	-
35 - 40	109	105	-	-	104	80	24	1	4	-	2	2	-
40 - 45	126	118	3	1	111	98	13	3	8	-	6	2	-
45 - 50	129	126	7	1	118	114	4	-	3	-	3	-	-
50 - 55	63	62	3	-	59	54	5	-	1	-	1	-	-
55 - 60	20	19	3	1	15	12	3	-	1	-	1	-	-
60 - 65	5	4	1	-	3	2	1	-	1	-	-	1	-
65 UND ÄLTER	1	-	-	-	-	-	-	-	1	-	-	-	1
ZUSAMMEN	596	562	17	6	533	418	115	6	34	-	16	18	-
ZENTRALE WISSENSCHAFT- LICHE EINRICHTUNGEN													
BIS 25	18	10	-	-	8	-	8	2	8	-	4	4	-
25 - 30	549	451	-	3	434	9	425	14	98	-	36	62	-
30 - 35	555	420	1	9	402	30	372	8	135	-	100	35	-
35 - 40	322	213	17	12	168	40	128	16	109	-	97	12	-
40 - 45	282	174	29	10	120	66	54	15	108	-	103	5	-
45 - 50	308	196	55	3	124	92	32	14	112	-	104	8	-
50 - 55	191	134	55	4	66	55	11	9	57	-	53	4	-
55 - 60	115	87	47	-	31	30	1	9	28	-	28	-	-
60 - 65	90	70	45	-	22	20	2	3	20	-	18	2	-
65 UND ÄLTER	27	5	3	-	2	1	1	-	22	-	21	1	-
ZUSAMMEN	2457	1760	252	41	1377	343	1034	90	697	-	564	133	-
ZENTR. BETRIEBS- UND VERSORGUNGSEINRICHTUNGEN													
25 - 30	2	2	-	-	2	1	1	-	-	-	-	-	-
30 - 35	6	5	-	-	5	2	3	-	1	-	-	1	-
35 - 40	5	5	-	-	5	5	-	-	-	-	-	-	-
40 - 45	8	8	-	-	8	5	3	-	-	-	-	-	-
45 - 50	10	10	-	-	9	8	1	1	-	-	-	-	-
50 - 55	7	7	-	-	7	6	1	-	-	-	-	-	-
55 - 60	2	2	-	-	2	2	-	-	-	-	-	-	-
60 - 65	2	1	-	-	1	1	-	-	1	-	1	-	-
ZUSAMMEN	42	40	-	-	39	30	9	1	2	-	1	1	-
SOZIALE EINRICHTUNGEN													
30 - 35	2	-	-	-	-	-	-	-	2	-	-	2	-
35 - 40	3	1	-	-	1	1	-	-	2	-	1	1	-
40 - 45	2	2	-	-	2	2	-	-	-	-	-	-	-
45 - 50	1	1	-	-	1	-	1	-	-	-	-	-	-
50 - 55	2	1	-	-	1	1	-	-	1	-	1	-	-
55 - 60	1	1	-	-	1	1	-	-	-	-	-	-	-

WISSENSCHAFTLICHES UND KUNSTLERISCHES HOCHSCHULPERSONAL IM OKTOBER 1989  
3 NACH FAECHERGRUPPEN, LEHR- UND FORSCHUNGSBEREICHEN SOWIE ALTERS- UND PERSONALGRUPPEN  
- HOCHSCHULPERSONAL INSGESAMT -

FAECHERGRUPPE LEHR- UND FORSCHUNGSBEREICH ALTERSGRUPPE (VON ... BIS UNTER ... JAHREN)	INS- GESAMT	HAUPTBERUFLICHES PERSONAL							NEBENBERUFLICHES PERSONAL			
		ZU- SAMMEN	PROFES- SOREN	DOZEN- TEN UND ASSI- STENTEN	WISSENSCHAFTLICHE UND KUNSTLERISCHE MITARBEITER			LEHR- KRAEFTE FUEER BESON- DERE AUF- GABEN	ZU- SAMMEN	GAST- PROFES- SOREN, EMERITI	LEHR- BEAUF- TRAGTE	WISS. HILFS- KRAEFTE
					ZU- SAMMEN	AUF DAUER	AUF ZEIT					
ZUSAMMEN	11	6	-	-	6	5	1	-	5	-	2	3
UEBRIGE AUSBILDUNGS- EINRICHTUNGEN												
25 - 30	19	1	-	-	1	-	1	-	18	-	12	6
30 - 35	70	14	-	-	12	1	11	2	56	-	50	6
35 - 40	95	27	-	-	20	11	9	7	68	-	61	7
40 - 45	51	11	-	1	5	3	2	5	40	-	33	7
45 - 50	48	16	1	-	6	4	2	9	32	1	28	3
50 - 55	27	14	3	-	3	3	-	8	13	-	12	1
55 - 60	19	8	1	-	5	4	1	2	11	1	9	1
60 - 65	15	6	-	-	2	2	-	4	9	1	8	-
65 UND AELTER	1	-	-	-	-	-	-	-	1	-	1	-
ZUSAMMEN	345	97	5	1	54	28	26	37	248	3	214	31
MIT DER HOCHSCHULE VERBUNDENE EINRICHTUNGEN												
BIS 25	1	-	-	-	-	-	-	-	1	-	-	1
25 - 30	19	11	-	-	11	1	10	-	8	-	6	2
30 - 35	33	20	-	4	16	1	15	-	13	-	12	1
35 - 40	30	19	-	7	8	2	6	4	11	-	10	1
40 - 45	20	7	-	-	7	6	1	-	13	-	13	-
45 - 50	33	12	4	2	3	2	1	3	21	-	20	1
50 - 55	27	13	6	-	2	1	1	5	14	2	12	-
55 - 60	27	12	7	1	1	1	-	3	15	-	15	-
60 - 65	12	11	4	1	-	-	-	6	1	-	1	-
65 UND AELTER	2	-	-	-	-	-	-	-	2	1	1	-
ZUSAMMEN	204	105	21	15	48	14	34	21	99	3	90	6
ZENTRALE EINRICHTUNGEN ZUSAMMEN												
BIS 25	25	10	-	-	8	-	8	2	15	-	4	11
25 - 30	722	553	-	3	534	26	508	16	169	-	67	102
30 - 35	871	634	1	19	598	101	497	16	237	-	178	59
35 - 40	730	492	17	21	407	207	200	47	238	-	205	33
40 - 45	659	447	37	13	344	256	88	53	212	-	195	17
45 - 50	730	522	75	9	370	319	51	68	208	1	191	16
50 - 55	456	342	77	6	224	199	25	35	114	6	102	6
55 - 60	263	192	61	2	110	97	13	19	71	1	69	1
60 - 65	172	128	56	1	56	52	4	15	44	1	40	3
65 UND AELTER	41	10	6	-	4	3	1	-	31	1	28	2
ZUSAMMEN	4669	3330	330	74	2655	1260	1395	271	1339	10	1079	250
INSGESAMT												
BIS 25	1457	185	-	1	167	5	162	17	1272	-	57	1215
25 - 30	25110	19052	8	629	18182	729	17453	233	6058	6	1417	4635
30 - 35	26274	20880	143	2628	17776	1662	16114	333	5394	22	3723	1649
35 - 40	16146	10850	1088	2248	7051	2139	4912	463	5296	47	4754	495
40 - 45	13391	8437	2976	799	4036	2519	1517	626	4954	42	4670	242
45 - 50	18412	12667	7088	424	4401	3603	738	754	5745	87	5500	158
50 - 55	15108	11083	7573	216	2769	2448	321	525	4025	82	3840	103
55 - 60	9564	7292	5672	90	1250	1133	117	280	2272	38	2199	35
60 - 65	6751	4984	4177	45	629	572	57	133	1767	47	1690	30
65 UND AELTER	2159	664	590	10	56	30	26	8	1495	221	1250	24
INSGESAMT	134372	96094	29315	7090	56317	14840	41477	3372	38278	592	29100	8586

## WISSENSCHAFTLICHES UND KUNSTLERISCHES HOCHSCHULPERSONAL IM OKTOBER 1989

## 4 NACH FACHERGROUPE, HERKUNFTSLAND UND PERSONALGRUPPEN

## - HOCHSCHULPERSONAL INSGESAMT -

FACHERGROUPE HERKUNFTSLAND (STAATSANGEHOERIGKEIT) (M = MAENNlich, W = WEIBlich, I = INSGESAMT)	INS- GESAMT	HAUPTBERUFLICHES PERSONAL							NEBENBERUFLICHES PERSONAL				
		ZU- SAMMEN	PROFES- SOREN	DOZEN- TEN UND ASSI- STENTEN	WISSENSCHAFTLICHE UND KUNSTLERISCHE MITARBEITER			LEHR- KRAEFTE FUEER BESON- DERE AUF- GABEN	ZU- SAMMEN	GAST- PROFES- SOREN, EMERITI	LEHR- BEAUF- TRAGTE	WISS. HILFS- KRAEFTE	
					ZU- SAMMEN	AUF DAUER	AUF ZEIT						
SPRACH- UND KULTUR- WISSENSCHAFTEN													
DEUTSCHE	M	13547	9539	4446	872	3785	1716	2069	436	4008	76	3369	563
	W	4881	2790	413	229	1928	513	1415	220	2091	16	1412	663
	I	18428	12329	4859	1101	5713	2229	3484	656	6099	92	4781	1226
AUSLAENDER													
EUROPA													
EUROPAEISCHE GEMEINSCHAFT (EG)													
BELGIEN	M	25	25	13	2	5	3	2	5	-	-	-	-
	W	9	4	-	-	1	1	-	3	5	-	5	-
	I	34	29	13	2	6	4	2	8	5	-	5	-
DAENEMARK	M	6	4	2	-	-	-	-	2	2	-	2	-
	W	13	7	-	-	2	-	2	5	6	-	5	1
	I	19	11	2	-	2	-	2	7	8	-	7	1
FRANKREICH	M	60	45	4	1	9	8	1	31	15	1	13	1
	W	130	85	3	2	19	7	12	61	45	-	41	4
	I	190	130	7	3	28	15	13	92	60	1	54	5
GRIECHENLAND	M	18	10	2	4	2	1	1	2	8	-	5	3
	W	19	11	-	-	11	1	10	-	8	-	5	3
	I	37	21	2	4	13	2	11	2	16	-	10	6
GROSSBRITANNIEN UND NORDIRLAND	M	156	132	16	2	34	21	13	80	24	-	24	-
	W	60	42	-	2	6	4	2	34	18	-	17	1
	I	216	174	16	4	40	25	15	114	42	-	41	1
IRLAND	M	6	3	-	-	1	-	1	2	3	-	2	1
	W	9	6	-	-	4	1	3	2	3	-	3	-
	I	15	9	-	-	5	1	4	4	6	-	5	1
ITALIEN	M	50	31	8	2	11	4	7	10	19	1	18	-
	W	69	35	1	2	13	4	9	19	34	-	30	4
	I	119	66	9	4	24	8	16	29	53	1	48	4
LUXEMBURG	M	9	4	-	-	4	-	4	-	5	1	3	1
	W	2	1	-	-	1	-	1	-	1	-	-	1
	I	11	5	-	-	5	-	5	-	6	1	3	2
NIEDERLANDE	M	32	23	5	5	9	3	6	4	9	1	7	1
	W	14	10	-	-	3	-	3	7	4	-	4	-
	I	46	33	5	5	12	3	9	11	13	1	11	1
PORTUGAL	M	12	9	-	-	2	2	-	7	3	-	3	-
	W	10	5	-	-	1	-	1	4	5	-	5	-
	I	22	14	-	-	3	2	1	11	8	-	8	-
SPANIEN	M	50	33	3	2	11	7	4	17	17	-	17	-
	W	52	18	1	1	3	1	2	13	34	-	32	2
	I	102	51	4	3	14	8	6	30	51	-	49	2
EG ZUSAMMEN	M	424	319	53	18	88	49	39	160	105	4	94	7
	W	387	224	5	7	64	19	45	148	163	-	147	16
	I	811	543	58	25	152	68	84	308	268	4	241	23
UEBRIGES EUROPA													
BULGARIEN	M	1	1	-	-	-	-	-	1	-	-	-	-
	W	7	2	-	-	1	-	1	1	5	-	4	1
	I	8	3	-	-	1	-	1	2	5	-	4	1
FINNLAND	M	4	4	2	-	1	-	1	1	-	-	-	-
	W	13	8	1	-	3	1	2	4	5	-	4	1
	I	17	12	3	-	4	1	3	5	5	-	4	1
ISLAND	M	3	2	-	-	1	-	1	1	1	-	1	-
	W	1	-	-	-	-	-	-	-	1	-	1	-
	I	4	2	-	-	1	-	1	1	2	-	2	-
JUGOSLAWIEN	M	16	11	1	-	6	-	6	4	5	-	5	-
	W	4	2	1	-	-	-	-	1	2	-	1	1
	I	20	13	2	-	6	-	6	5	7	-	6	1
NORWEGEN	M	8	6	1	-	1	1	-	4	2	-	2	-
	W	7	3	-	1	1	-	1	1	4	-	4	-
	I	15	9	1	1	2	1	1	5	6	-	6	-

WISSENSCHAFTLICHES UND KUNSTLERISCHES HOCHSCHULPERSONAL IM OKTOBER 1989

4 NACH FACHERGROUPE, HERKUNFTSLAND UND PERSONALGRUPPEN

- HOCHSCHULPERSONAL INSGESAMT -

FAECHERGRUPPE HERKUNFTSLAND (STAATSANGEHOERIGKEIT) (M = MAENNlich, W = WEIBlich, I = INSGESAMT)	INS- GESAMT	HAUPTBERUFLICHES PERSONAL							NEBENBERUFLICHES PERSONAL				
		ZU- SAMMEN	PROFES- SOREN	DOZEN- TEN UND ASSI- STENTEN	WISSENSCHAFTLICHE UND KUENSTLERISCHE MITARBEITER			LEHR- KRAEFTE FUEER BESON- DERE AUF- GABEN	ZU- SAMMEN	GAST- PROFES- SOREN, EMERITI	LEHR- BEAUF- TRAGTE	WISS. HILFS- KRAEFTE	
					ZU- SAMMEN	AUF DAUER	AUF ZEIT						
OESTERREICH	M	152	117	86	6	22	8	14	3	35	1	32	2
	W	31	21	7	-	11	5	6	3	10	-	8	2
	I	183	138	93	6	33	13	20	6	45	1	40	4
POLEN	M	9	7	1	1	1	-	1	4	2	1	1	-
	W	11	6	-	-	3	-	3	3	5	-	5	-
	I	20	13	1	1	4	-	4	7	7	1	6	-
RUMAENIEN	M	1	1	-	-	1	1	-	-	-	-	-	-
SCHWEDEN	M	11	10	9	1	-	-	-	-	1	1	-	-
	W	18	14	3	-	-	-	-	11	4	-	2	2
	I	29	24	12	1	-	-	-	11	5	1	2	2
SCHWEIZ	M	109	87	59	9	14	5	9	5	22	2	19	1
	W	20	10	4	-	4	-	4	2	10	-	8	2
	I	129	97	63	9	18	5	13	7	32	2	27	3
SOWJETUNION	M	4	4	1	-	2	1	1	1	-	-	-	-
	W	9	5	-	-	1	-	1	4	4	-	4	-
	I	13	9	1	-	3	1	2	5	4	-	4	-
TSCHECHOSLOWAKEI	M	6	4	1	-	1	1	-	2	2	-	2	-
	W	4	2	-	-	1	-	1	1	2	-	1	1
	I	10	6	1	-	2	1	1	3	4	-	3	1
TUERKEI	M	28	10	2	-	3	-	3	5	18	-	17	1
	W	18	7	-	-	5	3	2	2	11	-	10	1
	I	46	17	2	-	8	3	5	7	29	-	27	2
UNGARN	M	5	4	1	-	-	-	-	3	1	-	1	-
	W	5	1	-	-	1	-	1	-	4	-	3	1
	I	10	5	1	-	1	-	1	3	5	-	4	1
UEBRIGES EUROPA ZUSAMMEN	M	357	268	164	17	53	17	36	34	89	5	80	4
	W	148	81	16	1	31	9	22	33	67	-	55	12
	I	505	349	180	18	84	26	58	67	156	5	135	16
EUROPA ZUSAMMEN	M	781	587	217	35	141	66	75	194	194	9	174	11
	W	535	305	21	8	95	28	67	181	230	-	202	28
	I	1316	892	238	43	236	94	142	375	424	9	376	39
AFRIKA													
AEGYPTEN	M	4	2	-	1	-	-	-	1	2	-	2	-
AETHIOPIEN	M	2	2	-	-	1	1	-	1	-	-	-	-
ALGERIEN	M	3	-	-	-	-	-	-	-	3	-	1	2
MALI	M	2	2	-	-	1	-	1	1	-	-	-	-
MAROKKO	M	4	2	-	-	1	-	1	1	2	-	2	-
NIGERIA	M	2	1	-	-	1	-	1	-	1	-	-	1
RUANDA	M	2	2	1	-	1	-	1	-	-	-	-	-
	W	1	-	-	-	-	-	-	-	1	-	1	-
	I	3	2	1	-	1	-	1	-	1	-	1	-
SIERRA LEONE	M	1	1	-	-	1	-	1	-	-	-	-	-
SUEDAFRIKA	M	2	1	1	-	-	-	-	-	1	-	1	-
TANSANIA	M	2	1	-	-	-	-	-	1	1	-	1	-
	W	2	1	-	-	-	-	-	1	1	-	1	-
	I	4	2	-	-	-	-	-	2	2	-	2	-
TOGO	M	2	-	-	-	-	-	-	-	2	-	2	-
TUNESIEN	M	1	-	-	-	-	-	-	-	1	-	1	-
UEBRIGES AFRIKA	M	1	1	-	1	-	-	-	-	-	-	-	-
AFRIKA ZUSAMMEN	M	28	15	2	2	6	1	5	5	13	-	10	3
	W	3	1	-	-	-	-	-	1	2	-	2	-
	I	31	16	2	2	6	1	5	6	15	-	12	3
AMERIKA													
ARGENTINIEN	M	10	8	5	-	1	-	1	2	2	-	2	-
	W	7	4	-	-	-	-	-	4	3	-	3	-
	I	17	12	5	-	1	-	1	6	5	-	5	-

## WISSENSCHAFTLICHES UND KÜNSTLERISCHES HOCHSCHULPERSONAL IM OKTOBER 1989

## 4 NACH FACHERGUPPEN, HERKUNFTSLAND UND PERSONALGRUPPEN

## - HOCHSCHULPERSONAL INSGESAMT -

FACHERGUPPE HERKUNFTSLAND (STAATSANGEHÖRIGKEIT) (M = MAENNLICH, W = WEIBLICH, I = INSGESAMT)	INS- GESAMT	HAUPTBERUFLICHES PERSONAL							NEBENBERUFLICHES PERSONAL			
		ZU- SAMMEN	PROFES- SOREN	DOZEN- TEN UND ASSI- STENTEN	WISSENSCHAFTLICHE UND KÜNSTLERISCHE MITARBEITER			LEHR- KRAEFTE FÜR BESON- DERE AUF- GABEN	ZU- SAMMEN	GAST- PROFES- SOREN, EMERITI	LEHR- BEAUF- TRAGTE	WISS. HILFS- KRAEFTE
					ZU- SAMMEN	AUF DAUER	AUF ZEIT					
BOLIVIEN	M	1	-	-	-	-	-	-	1	-	1	-
BRASILIEN	M	5	3	1	-	1	-	1	2	-	2	-
	W	5	3	-	-	2	-	2	2	-	2	-
	I	10	6	1	-	3	-	3	4	-	4	-
CHILE	M	3	3	1	-	1	1	-	1	-	-	-
	W	4	1	-	-	1	1	-	3	-	3	-
	I	7	4	1	-	2	2	-	1	3	3	-
COSTA RICA	W	2	-	-	-	-	-	-	2	-	2	-
KANADA	M	7	6	2	-	2	-	2	1	-	-	1
	W	5	2	-	-	1	1	-	3	-	3	-
	I	12	8	2	-	3	1	2	4	-	3	1
KOLUMBIEN	M	2	1	-	-	-	-	-	1	-	1	-
	W	1	1	-	-	1	1	-	-	-	-	-
	I	3	2	-	-	1	1	-	1	-	1	-
MEXIKO	M	3	3	-	1	2	-	2	-	-	-	-
	W	3	1	-	-	1	-	1	-	-	2	-
	I	6	4	-	1	3	-	3	-	-	2	-
PERU	M	6	4	-	-	1	-	1	3	-	1	1
	W	3	-	-	-	-	-	-	3	-	3	-
	I	9	4	-	-	1	-	1	3	-	4	1
URUGUAY	M	1	-	-	-	-	-	-	1	-	1	-
	W	3	3	-	1	1	-	1	-	-	-	-
	I	4	3	-	1	1	-	1	1	-	1	-
VENEZUELA	M	1	1	1	-	-	-	-	-	-	-	-
VEREINIGTE STAATEN	M	117	83	25	6	28	12	16	24	-	32	2
	W	52	29	1	1	10	3	7	17	-	21	2
	I	169	112	26	7	38	15	23	41	-	53	4
ABHÄNG. GEBIETE (BRIT.)	W	1	1	-	-	1	-	1	-	-	-	-
UEBRIGES AMERIKA	M	2	1	1	-	-	-	-	1	-	1	-
AMERIKA ZUSAMMEN	M	158	113	36	7	36	13	23	34	-	41	4
	W	86	45	1	2	18	6	12	24	-	39	2
	I	244	158	37	9	54	19	35	58	-	80	6
ASIEN												
AFGHANISTAN	M	1	-	-	-	-	-	-	1	-	1	-
CHINA	M	21	8	2	-	3	-	3	13	-	11	2
	W	13	5	-	-	-	-	-	8	-	8	-
	I	34	13	2	-	3	-	3	21	-	19	2
INDIEN	M	14	6	-	-	1	-	1	5	-	8	-
	W	8	2	-	-	-	-	-	6	-	6	-
	I	22	8	-	-	1	-	1	7	-	14	-
INDONESIEN	M	3	1	-	-	-	-	-	2	-	2	-
	W	2	-	-	-	-	-	-	2	-	2	-
	I	5	1	-	-	-	-	-	4	-	4	-
IRAK	M	3	2	-	-	-	-	-	1	-	1	-
IRAN	M	20	10	-	-	5	-	5	10	-	10	-
	W	4	-	-	-	-	-	-	4	-	3	1
	I	24	10	-	-	5	-	5	14	-	13	1
ISRAEL	M	5	4	4	-	-	-	-	1	-	1	-
	W	7	2	-	-	1	-	1	5	-	5	-
	I	12	6	4	-	1	-	1	6	-	6	-
JAPAN	M	23	9	-	-	1	1	-	14	-	12	2
	W	22	9	-	-	4	1	3	13	-	11	2
	I	45	18	-	-	5	2	3	27	-	23	4
JORDANIEN	M	2	-	-	-	-	-	-	2	-	1	1
	W	1	1	-	-	-	-	-	2	-	-	-
	I	3	1	-	-	-	-	-	1	-	1	1
KOREA, DEM. VOLKSREP.	M	1	-	-	-	-	-	-	1	-	1	-
	W	1	-	-	-	-	-	-	1	-	1	-
	I	2	-	-	-	-	-	-	2	-	2	-

WISSENSCHAFTLICHES UND KUNSTLERISCHES HOCHSCHULPERSONAL IM OKTOBER 1989

4 NACH FAECHERGRUPPEN, HERKUNFTSLAND UND PERSONALGRUPPEN

- HOCHSCHULPERSONAL INSGESAMT -

FAECHERGRUPPE HERKUNFTSLAND (STAATSANGEHOERIGKEIT) (M = MAENNLICH, W = WEIBLICH, I = INSGESAMT)		INS- GESAMT	HAUPTBERUFLICHES PERSONAL						NEBENBERUFLICHES PERSONAL					
			ZU- SAMMEN	PROFES- SOREN	DOZEN- TEN UND ASSI- STENTEN	WISSENSCHAFTLICHE UND KUENSTLERISCHE MITARBEITER			LEHR- KRAEFTE FUER BESON- DERE AUF- GABEN	ZU- SAMMEN	GAST- PROFES- SOREN, EMERITI	LEHR- BEAUF- TRAGTE	WISS. HILFS- KRAEFTE	
						ZU- SAMMEN	AUF DAUER	AUF ZEIT						
HOCHSCHULEN INSGESAMT														
KOREA, REPUBLIK	M	11	3	-	-	3	-	3	-	8	-	-	8	
	W	2	1	-	1	-	-	-	-	1	-	-	1	
	I	13	4	-	1	3	-	3	-	9	-	-	9	
LIBANON	M	2	2	1	-	-	-	-	1	-	-	-	-	
MALAYSIA	M	1	1	-	-	1	-	1	-	-	-	-	-	
MONGOLEI	M	1	1	-	-	-	-	-	1	-	-	-	-	
PAKISTAN	M	1	-	-	-	-	-	-	-	1	-	1	-	
PHILIPPINEN	W	1	-	-	-	-	-	-	-	1	-	1	-	
SYRIEN	M	1	1	-	-	-	-	-	1	-	-	-	-	
	W	1	-	-	-	-	-	-	-	1	-	1	-	
	I	2	1	-	-	-	-	-	1	1	-	1	-	
TAIWAN	M	3	-	-	-	-	-	-	-	3	-	2	1	
	W	2	1	-	-	-	-	-	1	1	-	-	1	
	I	5	1	-	-	-	-	-	1	4	-	2	2	
THAILAND	W	5	2	-	-	-	-	-	2	3	-	3	-	
ASIEN ZUSAMMEN	M	113	48	7	-	14	1	13	27	65	-	51	14	
	W	69	23	-	1	5	1	4	17	46	-	41	5	
	I	182	71	7	1	19	2	17	44	111	-	92	19	
AUSTRALIEN UND OZEANIEN														
AUSTRALIEN	M	2	2	1	-	1	-	1	-	-	-	-	-	
	W	5	3	-	-	1	-	1	2	2	-	2	-	
	I	7	5	1	-	2	-	2	2	2	-	2	-	
NEUSEELAND	M	3	3	-	-	1	1	-	2	-	-	-	-	
	W	3	3	-	-	-	-	-	3	-	-	-	-	
	I	6	6	-	-	1	1	-	5	-	-	-	-	
AUSTRALIEN UND OZEANIEN ZUSAMMEN	M	5	5	1	-	2	1	1	2	-	-	-	-	
	W	8	6	-	-	1	-	1	5	2	-	2	-	
	I	13	11	1	-	3	1	2	7	2	-	2	-	
STAATENLOS	M	4	1	-	-	-	-	-	1	3	-	3	-	
	W	2	2	-	-	1	-	1	1	-	-	-	-	
	I	6	3	-	-	1	-	1	2	3	-	3	-	
UNGEKLAERT	M	2	-	-	-	-	-	-	-	2	-	2	-	
OHNE ANGABE	M	1	-	-	-	-	-	-	-	1	-	1	-	
AUSLAENDER ZUSAMMEN	M	1092	769	263	44	199	82	117	263	323	9	282	32	
	W	703	382	22	11	120	35	85	229	321	-	286	35	
	I	1795	1151	285	55	319	117	202	492	644	9	568	67	
SPRACH- UND KULTUR- WISSENSCHAFTEN ZUSAMMEN	M	14639	10308	4709	916	3984	1798	2186	699	4331	85	3651	595	
	W	5584	3172	435	240	2048	548	1500	449	2412	16	1698	698	
	I	20223	13480	5144	1156	6032	2346	3686	1148	6743	101	5349	1293	
SPORT														
DEUTSCHE	M	875	618	149	32	323	195	128	114	257	1	214	42	
	W	284	183	21	5	111	51	60	46	101	1	77	23	
	I	1159	801	170	37	434	246	188	160	358	2	291	65	
AUSLAENDER														
EUROPA														
EUROPAEISCHE GEMEINSCHAFT (EG)														
FRANKREICH	M	1	-	-	-	-	-	-	-	1	-	1	-	
GRIECHENLAND	M	1	1	-	-	-	-	-	1	-	-	-	-	
	W	1	-	-	-	-	-	-	-	1	-	1	-	
	I	2	1	-	-	-	-	-	1	1	-	1	-	
GROSSBRITANNIEN UND NORDIRLAND	W	1	-	-	-	-	-	-	-	1	-	1	-	
ITALIEN	M	5	4	-	-	4	1	3	-	1	-	1	-	

WISSENSCHAFTLICHES UND KUNSTLERISCHES HOCHSCHULPERSONAL IM OKTOBER 1989

4 NACH FAECHERGRUPPEN, HERKUNFTSLAND UND PERSONALGRUPPEN

- HOCHSCHULPERSONAL INSGESAMT -

FAECHERGRUPPE HERKUNFTSLAND (STAATSANGEHOERIGKEIT) (M = MAENNlich, W = WEIBlich, I = INSGESAMT)	INS- GESAMT	HAUPTBERUFLICHES PERSONAL							NEBENBERUFLICHES PERSONAL			
		ZU- SAMMEN	PROFES- SOREN	DOZEN- TEN UND ASSI- STENTEN	WISSENSCHAFTLICHE UND KUNSTLERISCHE MITARBEITER			LEHR- KRAEFTE FUEER BESON- DERE AUF- GABEN	ZU- SAMMEN	GAST- PROFES- SOREN, EMERITI	LEHR- BEAUF- TRAGTE	WISS. HILFS- KRAEFTE
					ZU- SAMMEN	AUF DAUER	AUF ZEIT					
LUXEMBURG	M	2	2	-	-	2	-	2	-	-	-	-
NIEDERLANDE	M	2	-	-	-	-	-	-	-	2	-	2
	W	1	1	-	-	1	1	-	-	-	-	-
	I	3	1	-	-	1	1	-	-	2	-	2
SPANIEN	M	1	-	-	-	-	-	-	-	1	-	1
EG ZUSAMMEN	M	12	7	-	-	6	1	5	1	5	-	5
	W	3	1	-	-	1	1	-	-	2	-	2
	I	15	8	-	-	7	2	5	1	7	-	7
UEBRIGES EUROPA												
ISLAND	W	1	1	-	-	1	-	1	-	-	-	-
JUGOSLAWIEN	M	3	3	-	-	2	1	1	1	-	-	-
	W	1	-	-	-	-	-	-	-	1	-	1
	I	4	3	-	-	2	1	1	1	1	-	1
OESTERREICH	M	2	2	2	-	-	-	-	-	-	-	-
SCHWEIZ	M	2	1	-	-	1	-	1	-	1	-	1
UEBRIGES EUROPA ZUSAMMEN	M	7	6	2	-	3	1	2	1	1	-	1
	W	2	1	-	-	1	-	1	-	1	-	1
	I	9	7	2	-	4	1	3	1	2	-	2
EUROPA ZUSAMMEN	M	19	13	2	-	9	2	7	2	6	-	6
	W	5	2	-	-	2	1	1	-	3	-	3
	I	24	15	2	-	11	3	8	2	9	-	9
AFRIKA												
AEGYPTEN	M	1	-	-	-	-	-	-	-	1	-	1
AFRIKA ZUSAMMEN	M	1	-	-	-	-	-	-	-	1	-	1
ASIEN												
IRAN	M	1	1	-	-	1	1	-	-	-	-	-
KOREA, REPUBLIK	M	2	-	-	-	-	-	-	-	2	-	2
ASIEN ZUSAMMEN	M	3	1	-	-	1	1	-	-	2	-	2
AUSLAENDER ZUSAMMEN	M	23	14	2	-	10	3	7	2	9	-	7
	W	5	2	-	-	2	1	1	-	3	-	3
	I	28	16	2	-	12	4	8	2	12	-	10
SPORT ZUSAMMEN	M	898	632	151	32	333	198	135	116	266	1	221
	W	289	185	21	5	113	52	61	46	104	1	80
	I	1187	817	172	37	446	250	196	162	370	2	301
RECHTS-, WIRTSCHAFTS- UND SOZIALWISSENSCHAFTEN												
DEUTSCHE	M	17611	9891	4825	560	3824	1023	2801	682	7720	92	6295
	W	3589	1778	378	113	1139	177	962	148	1811	2	1169
	I	21200	11669	5203	673	4963	1200	3763	830	9531	94	7464
AUSLAENDER												
EUROPA												
EUROPAEISCHE GEMEINSCHAFT (EG)												
BELGIEN	M	4	3	2	-	1	-	1	-	1	-	1
	W	1	1	-	1	-	-	-	-	-	-	-
	I	5	4	2	1	1	-	1	-	1	-	1
DAENEMARK	M	3	-	-	-	-	-	-	-	3	-	1
	W	2	-	-	-	-	-	-	-	2	-	2
	I	5	-	-	-	-	-	-	-	5	-	3
FRANKREICH	M	22	9	4	-	4	-	4	1	13	-	12
	W	44	9	-	-	7	2	5	2	35	-	32
	I	66	18	4	-	11	2	9	3	48	-	44
GRIECHENLAND	M	21	12	2	1	9	1	8	-	9	-	8
	W	6	3	-	-	3	-	3	-	3	-	1
	I	27	15	2	1	12	1	11	-	12	-	9

## WISSENSCHAFTLICHES UND KUNSTLERISCHES HOCHSCHULPERSONAL IM OKTOBER 1989

## 4 NACH FAECHERGRUPPEN, HERKUNFTSLAND UND PERSONALGRUPPEN

- HOCHSCHULPERSONAL INSGESAMT -

FAECHERGRUPPE HERKUNFTSLAND (STAATSANGEHOERIGKEIT) (M = MAENNlich, W = WEIBlich, I = INSGESAMT)		INS- GESAMT	HAUPTBERUFLICHES PERSONAL						NEBENBERUFLICHES PERSONAL				
			ZU- SAMMEN	PROFES- SOREN	DOZEN- TEN UND ASSI- STENTEN	WISSENSCHAFTLICHE UND KUNSTLERISCHE MITARBEITER			LEHR- KRAEFTE FUEER BESON- DERE AUF- GABEN	ZU- SAMMEN	GAST- PROFES- SOREN, EMERITI	LEHR- BEAUF- TRAGTE	WISS. HILFS- KRAEFTE
						ZU- SAMMEN	AUF DAUER	AUF ZEIT					
GROSSBRITANNIEN UND NORDIRLAND	M W I	29 25 54	15 1 16	5 - 5	- - -	7 - 7	1 - 1	6 - 6	3 1 4	14 24 38	- - -	14 21 35	- 3 3
IRLAND	M W I	3 2 5	1 - 1	- - -	- - -	1 - 1	- - -	1 - 1	- - -	2 2 4	- - -	2 1 3	- 1 1
ITALIEN	M W I	10 12 22	5 5 10	2 - 2	- - -	3 5 8	- - -	3 5 8	- - -	5 7 12	- - -	3 7 10	2 - 2
LUXEMBURG	M W I	2 4 6	2 3 5	2 1 3	- - -	- 2 2	- 1 1	- 1 1	- - -	- 1 1	- - -	- 1 1	- - -
NIEDERLANDE	M W I	14 4 18	8 1 9	3 - 3	- - -	5 1 6	- - -	5 1 6	- - -	6 3 9	- - -	5 3 8	1 - 1
PORTUGAL	M	3	-	-	-	-	-	-	-	3	-	3	-
SPANIEN	M W I	6 7 13	2 - 2	- - -	- - -	1 - 1	- - -	1 - 1	1 - 1	4 7 11	- - -	4 6 10	- 1 1
EG ZUSAMMEN	M W I	117 107 224	57 23 80	20 1 21	1 1 2	31 18 49	2 3 5	29 15 44	5 3 8	60 84 144	- - -	53 74 127	7 10 17
UEBRIGES EUROPA													
FINNLAND	M	1	-	-	-	-	-	-	-	1	-	-	1
JUGOSLAWIEN	M W I	4 2 6	1 2 3	- - -	- - -	1 2 3	- - -	1 2 3	- - -	3 - 3	- - -	2 - 2	1 - 1
NORWEGEN	M	1	-	-	-	-	-	-	-	1	-	1	-
OESTERREICH	M W I	100 12 112	71 7 78	48 3 51	5 - 5	18 3 21	2 1 3	16 2 18	- 1 1	29 5 34	1 - 1	24 3 27	4 2 6
POLEN	M W I	2 2 4	2 1 3	1 - 1	- - -	1 1 2	- 1 1	1 - 1	- - -	- 1 1	- - -	- - -	- 1 1
RUMAENIEN	M	1	-	-	-	-	-	-	-	1	-	-	1
SCHWEDEN	M	4	2	1	-	1	-	1	-	2	-	2	-
SCHWEIZ	M W I	32 13 45	28 9 37	20 5 25	2 1 3	6 2 8	- - -	6 2 8	- 1 1	4 4 8	- - -	2 3 5	2 1 3
TSCHECHOSLOWAKEI	M W I	1 1 2	1 1 2	1 - 1	- - -	- 1 1	- - -	- 1 1	- - -	- - -	- - -	- - -	- - -
TUERKEI	M W I	18 6 24	6 1 7	3 - 3	- - -	2 1 3	- - -	2 1 3	1 - 1	12 5 17	- - -	9 4 13	3 1 4
UNGARN	M W I	2 1 3	2 - 2	- - -	- - -	2 - 2	- - -	2 - 2	- - -	- 1 1	- - -	- - -	- 1 1
ZYPERN	M	2	1	-	-	1	-	1	-	1	-	-	1
UEBRIGES EUROPA ZUSAMMEN	M W I	168 37 205	114 21 135	74 8 82	7 1 8	32 10 42	2 2 4	30 8 38	1 2 3	54 16 70	1 - 1	40 10 50	13 6 19
EUROPA ZUSAMMEN	M W I	285 144 429	171 44 215	94 9 103	8 2 10	63 28 91	4 5 9	59 23 82	6 5 11	114 100 214	1 - 1	93 84 177	20 16 36
AFRIKA													
AEGYPTEN	M W I	1 1 2	- 1 1	- - -	- - -	- 1 1	- - -	- 1 1	- - -	1 - 1	- - -	1 - 1	- - -



WISSENSCHAFTLICHES UND KÜNSTLERISCHES HOCHSCHULPERSONAL IM OKTOBER 1989

4 NACH FACHERGUPPEN, HERKUNFTSLAND UND PERSONALGRUPPEN

- HOCHSCHULPERSONAL INSGESAMT -

FAECHERGRUPPE HERKUNFTSLAND (STAATSANGEHOERIGKEIT) (M = MAENNLICH, W = WEIBLICH, I = INSGESAMT)	INS- GESAMT	HAUPTBERUFLICHES PERSONAL							NEBENBERUFLICHES PERSONAL				
		ZU- SAMMEN	PROFES- SOREN	DOZEN- TEN UND ASSI- STENTEN	WISSENSCHAFTLICHE UND KUENSTLERISCHE MITARBEITER			LEHR- KRAEFTE FUEER BESON- DERE AUF- GABEN	ZU- SAMMEN	GAST- PROFES- SOREN, EMERITI	LEHR- BEAUF- TRAGTE	WISS. HILFS- KRAEFTE	
					ZU- SAMMEN	AUF DAUER	AUF ZEIT						
AETHIOPIEN	M	2	1	-	-	1	1	-	-	1	-	1	-
ALGERIEN	M	1	-	-	-	-	-	-	-	1	-	1	-
KAMERUN	M	1	-	-	-	-	-	-	-	1	-	-	1
SAMBIA	W	1	1	-	1	-	-	-	-	-	-	-	-
SENEGAL	M	1	-	-	-	-	-	-	-	1	-	1	-
TUNESIEN	M	1	-	-	-	-	-	-	-	1	-	1	-
AFRIKA ZUSAMMEN	M	7	1	-	-	1	1	-	-	6	-	5	1
	W	2	2	-	1	1	-	1	-	-	-	-	-
	I	9	3	-	1	2	1	1	-	6	-	5	1
AMERIKA													
ARGENTINIEN	M	4	2	2	-	-	-	-	-	2	-	2	-
	W	2	-	-	-	-	-	-	-	2	-	2	-
	I	6	2	2	-	-	-	-	-	4	-	4	-
BRASILIEN	W	2	-	-	-	-	-	-	-	2	-	2	-
CHILE	M	9	4	1	-	3	-	3	-	5	-	5	-
	W	1	-	-	-	-	-	-	-	1	-	1	-
	I	10	4	1	-	3	-	3	-	6	-	6	-
COSTA RICA	M	1	1	-	-	1	-	1	-	-	-	-	-
	W	1	-	-	-	-	-	-	-	1	-	1	-
	I	2	1	-	-	1	-	1	-	1	-	1	-
GUYANA	M	1	1	-	-	1	-	1	-	-	-	-	-
KANADA	M	4	1	-	1	-	-	-	-	3	-	2	1
	W	3	-	-	-	-	-	-	-	3	-	2	1
	I	7	1	-	1	-	-	-	-	6	-	4	2
KOLUMBIEN	W	1	1	-	-	-	-	-	1	-	-	-	-
MEXIKO	W	1	-	-	-	-	-	-	-	1	-	1	-
PERU	W	1	-	-	-	-	-	-	-	1	-	1	-
URUGUAY	W	1	-	-	-	-	-	-	-	1	-	1	-
VEREINIGTE STAATEN	M	33	18	12	-	4	1	3	2	15	-	12	3
	W	19	6	1	-	5	1	4	-	13	-	10	3
	I	52	24	13	-	9	2	7	2	28	-	22	6
AMERIKA ZUSAMMEN	M	52	27	15	1	9	1	8	2	25	-	21	4
	W	32	7	1	-	5	1	4	1	25	-	21	4
	I	84	34	16	1	14	2	12	3	50	-	42	8
ASIEN													
AFGHANISTAN	M	2	1	-	-	1	-	1	-	1	-	-	1
CHINA	M	12	10	-	-	7	1	6	3	2	-	1	1
	W	2	1	-	-	1	-	1	-	1	-	1	-
	I	14	11	-	-	8	1	7	3	3	-	2	1
INDIEN	M	2	2	2	-	-	-	-	-	-	-	-	-
	W	1	1	-	-	1	-	1	-	-	-	-	-
	I	3	3	2	-	1	-	1	-	-	-	-	-
IRAN	M	12	6	3	-	3	-	3	-	6	-	6	-
	W	2	-	-	-	-	-	-	-	2	-	1	1
	I	14	6	3	-	3	-	3	-	8	-	7	1
ISRAEL	M	4	3	1	-	2	-	2	-	1	-	1	-
JAPAN	M	3	2	1	1	-	-	-	-	1	-	-	1
	W	2	1	-	-	-	-	-	1	1	-	1	-
	I	5	3	1	1	-	-	-	1	2	-	1	1
JORDANIEN	M	2	1	-	-	1	-	1	-	1	-	1	-
KOREA, DEM. VOLKSREP.	M	2	-	-	-	-	-	-	-	2	-	-	2
	W	1	-	-	-	-	-	-	-	1	-	-	1
	I	3	-	-	-	-	-	-	-	3	-	-	3
KOREA, REPUBLIK	M	7	2	-	-	2	-	2	-	5	-	1	4
	W	1	-	-	-	-	-	-	-	1	-	-	1
	I	8	2	-	-	2	-	2	-	6	-	1	5

## WISSENSCHAFTLICHES UND KUNSTLERISCHES HOCHSCHULPERSONAL IM OKTOBER 1989

## 4 NACH FAECHERGRUPPEN, HERKUNFTSLAND UND PERSONALGRUPPEN

- HOCHSCHULPERSONAL INSGESAMT -

FAECHERGRUPPE HERKUNFTSLAND (STAATSANGEHOERIGKEIT) (M = MAENNlich, W = WEIBlich, I = INSGESAMT)	INS- GESAMT	HAUPTBERUFLICHES PERSONAL							NEBENBERUFLICHES PERSONAL			
		ZU- SAMMEN	PROFES- SOREN	DOZEN- TEN UND ASSI- STENTEN	WISSENSCHAFTLICHE UND KUNSTLERISCHE MITARBEITER			LEHR- KRAEFTE FUEER BESON- DERE AUF- GABEN	ZU- SAMMEN	GAST- PROFES- SOREN, EMERITI	LEHR- BEAUF- TRAGTE	WISS. HILFS- KRAEFTE
					ZU- SAMMEN	AUF DAUER	AUF ZEIT					
PHILIPPINEN	M	1	1	-	-	1	-	1	-	-	-	-
SYRIEN	M	2	1	-	-	1	-	1	-	1	-	1
TAIWAN	W	1	1	-	-	-	-	-	1	-	-	-
THAILAND	W	1	-	-	-	-	-	-	-	1	-	1
ASIEN ZUSAMMEN	M	49	29	7	1	18	1	17	3	20	-	11
	W	11	4	-	-	2	-	2	2	7	-	4
	I	60	33	7	1	20	1	19	5	27	-	15
AUSTRALIEN UND OZEANIEN												
AUSTRALIEN	W	2	-	-	-	-	-	-	-	2	-	2
NEUSEELAND	M	2	2	-	-	1	-	1	1	-	-	-
AUSTRALIEN UND OZEANIEN ZUSAMMEN	M	2	2	-	-	1	-	1	1	-	-	-
	W	2	-	-	-	-	-	-	2	-	-	2
	I	4	2	-	-	1	-	1	1	2	-	2
STAATENLOS	M	1	1	-	1	-	-	-	-	-	-	-
UNGEKLAERT	M	1	-	-	-	-	-	-	-	1	-	-
AUSLAENDER ZUSAMMEN	M	397	231	116	11	92	7	85	12	166	1	130
	W	191	57	10	3	36	6	30	8	134	-	111
	I	588	288	126	14	128	13	115	20	300	1	241
RECHTS-, WIRTSCHAFTS- UND SOZIALWISSENSCHAFTEN ZUS.	M	18008	10122	4941	571	3916	1030	2886	694	7886	93	6425
	W	3780	1835	388	116	1175	183	992	156	1945	2	1280
	I	21788	11957	5329	687	5091	1213	3878	850	9831	95	7705
MATHEMATIK, NATUR- WISSENSCHAFTEN												
DEUTSCHE	M	24300	20060	5613	1164	13107	3134	9973	176	4240	77	2319
	W	4098	3149	120	147	2854	310	2544	28	949	1	236
	I	28398	23209	5733	1311	15961	3444	12517	204	5189	78	2555
AUSLAENDER												
EUROPA												
EUROPAEISCHE GEMEINSCHAFT (EG)												
BELGIEN	M	9	8	1	-	7	3	4	-	1	-	1
	W	6	3	-	-	3	-	3	-	3	-	2
	I	15	11	1	-	10	3	7	-	4	-	3
DAENEMARK	M	12	11	1	-	10	2	8	-	1	-	1
	W	1	1	-	-	1	-	1	-	-	-	-
	I	13	12	1	-	11	2	9	-	1	-	1
FRANKREICH	M	13	13	3	1	9	-	9	-	-	-	-
	W	18	15	-	1	14	1	13	-	3	-	1
	I	31	28	3	2	23	1	22	-	3	-	2
GRIECHENLAND	M	66	54	1	1	52	8	44	-	12	-	7
	W	13	12	-	-	12	1	11	-	1	-	1
	I	79	66	1	1	64	9	55	-	13	-	7
GROSSBRITANNIEN UND NORDIRLAND	M	70	60	22	3	35	8	27	-	10	-	9
	W	13	10	-	1	9	1	8	-	3	-	2
	I	83	70	22	4	44	9	35	-	13	-	11
IRLAND	M	2	2	-	1	1	-	1	-	-	-	-
	W	2	1	-	1	1	-	1	-	1	-	1
	I	4	3	-	1	2	-	2	-	1	-	-
ITALIEN	M	24	21	4	2	15	1	14	-	3	-	2
	W	5	5	-	-	5	1	4	-	-	-	-
	I	29	26	4	2	20	2	18	-	3	-	2
LUXEMBURG	M	19	18	4	2	12	3	9	-	1	-	1
	W	3	3	-	-	3	1	2	-	-	-	-
	I	22	21	4	2	15	4	11	-	1	-	1
NIEDERLANDE	M	68	58	13	4	41	8	33	-	10	-	4
	W	5	5	-	-	5	-	5	-	-	-	-
	I	73	63	13	4	46	8	38	-	10	-	4

WISSENSCHAFTLICHES UND KUNSTLERISCHES HOCHSCHULPERSONAL IM OKTOBER 1989

4 NACH FAECHERGRUPPEN, HERKUNFTSLAND UND PERSONALGRUPPEN

- HOCHSCHULPERSONAL INSGESAMT -

FAECHERGRUPPE HERKUNFTSLAND (STAATSANGEHOERIGKEIT) (M = MAENNlich, W = WEIBlich, I = INSGESAMT)	INS- GESAMT	HAUPTBERUFLICHES PERSONAL							NEBENBERUFLICHES PERSONAL				
		ZU- SAMMEN	PROFES- SOREN	DOZEN- TEN UND ASSI- STENTEN	WISSENSCHAFTLICHE UND KUNSTLERISCHE MITARBEITER			LEHR- KRAEFTE FUER BESON- DERE AUF- GABEN	ZU- SAMMEN	GAST- PROFES- SOREN, EMERITI	LEHR- BEAUF- TRAGTE	WISS. HILFS- KRAEFTE	
					ZU- SAMMEN	AUF DAUER	AUF ZEIT						
PORTUGAL	M	4	3	1	-	2	1	1	-	1	-	1	-
SPANIEN	M	12	9	-	2	7	-	7	-	3	-	-	-3
	W	1	-	-	-	-	-	-	-	1	-	-	1
	I	13	9	-	2	7	-	7	-	4	-	-	4
EG ZUSAMMEN	M	299	257	50	16	191	34	157	-	42	-	26	16
	W	67	55	-	2	53	5	48	-	12	-	6	6
	I	366	312	50	18	244	39	205	-	54	-	32	22
UEBRIGES EUROPA													
BULGARIEN	M	5	3	-	-	3	1	2	-	2	-	1	1
	W	4	3	-	-	3	-	3	-	1	-	-	1
	I	9	6	-	-	6	1	5	-	3	-	1	2
FINNLAND	M	6	4	1	1	2	2	-	-	2	1	1	-
	W	3	3	-	1	2	1	1	-	-	-	-	-
	I	9	7	1	2	4	3	1	-	2	1	1	-
ISLAND	M	3	2	-	1	1	-	1	-	1	-	-	1
	W	1	1	-	-	1	-	1	-	-	-	-	-
	I	4	3	-	1	2	-	2	-	1	-	-	1
JUGOSLAWIEN	M	13	13	-	-	13	2	11	-	-	-	-	-
	W	9	7	-	-	7	1	6	-	2	-	-	2
	I	22	20	-	-	20	3	17	-	2	-	-	2
NORWEGEN	M	3	3	3	-	-	-	-	-	-	-	-	-
	W	2	2	-	-	2	-	2	-	-	-	-	-
	I	5	5	3	-	2	-	2	-	-	-	-	-
OESTERREICH	M	224	190	105	8	76	20	56	1	34	3	26	5
	W	20	16	3	1	11	2	9	1	4	-	2	2
	I	244	206	108	9	87	22	65	2	38	3	28	7
POLEN	M	48	43	2	-	40	3	37	1	5	-	2	3
	W	9	8	-	-	8	2	6	-	1	-	-	1
	I	57	51	2	-	48	5	43	1	6	-	2	4
RUMAENIEN	M	2	2	-	-	2	-	2	-	-	-	-	-
	W	1	1	-	-	1	-	1	-	-	-	-	-
	I	3	3	-	-	3	-	3	-	-	-	-	-
SCHWEDEN	M	14	12	4	1	7	2	5	-	2	-	-	2
	W	1	1	-	-	1	-	1	-	-	-	-	-
	I	15	13	4	1	8	2	6	-	2	-	-	2
SCHWEIZ	M	94	85	51	3	31	12	19	-	9	-	9	-
	W	7	6	1	-	5	1	4	-	1	-	1	-
	I	101	91	52	3	36	13	23	-	10	-	10	-
SOWJETUNION	M	4	3	-	-	3	-	3	-	1	-	-	1
	W	2	2	-	-	2	1	1	-	-	-	-	-
	I	6	5	-	-	5	1	4	-	1	-	-	1
TSCHECHOSLOWAKEI	M	10	10	3	-	6	1	5	1	-	-	-	-
	W	1	1	-	-	1	1	-	-	-	-	-	-
	I	11	11	3	-	7	2	5	1	-	-	-	-
TUERKEI	M	39	27	3	1	22	2	20	1	12	-	3	9
	W	7	5	-	-	5	-	5	-	2	-	1	1
	I	46	32	3	1	27	2	25	1	14	-	4	10
UNGARN	M	17	15	2	1	12	2	10	-	2	-	1	1
	W	1	1	-	-	1	-	1	-	-	-	-	-
	I	18	16	2	1	13	2	11	-	2	-	1	1
ZYPERN	W	1	1	-	-	1	-	1	-	-	-	-	-
UEBRIGES EUROPA ZUSAMMEN	M	482	412	174	16	218	47	171	4	70	4	43	23
	W	69	58	4	2	51	9	42	1	11	-	4	7
	I	551	470	178	18	269	56	213	5	81	4	47	30
EUROPA ZUSAMMEN	M	781	669	224	32	409	81	328	4	112	4	69	39
	W	136	113	4	4	104	14	90	1	23	-	10	13
	I	917	782	228	36	513	95	418	5	135	4	79	52
AFRIKA													
AEGYPTEN	M	5	4	-	-	4	1	3	-	1	-	1	-
ALGERIEN	M	5	4	-	-	4	-	4	-	1	-	-	-

## WISSENSCHAFTLICHES UND KÜNSTLERISCHES HOCHSCHULPERSONAL IM OKTOBER 1989

## 4 NACH FACHERGRUPPEN, HERKUNFTSLAND UND PERSONALGRUPPEN

## - HOCHSCHULPERSONAL INSGESAMT -

FACHERGRUPPE HERKUNFTSLAND (STAATSANGEHÖRIGKEIT) (M = MÄNNLICH, W = WEIBLICH, I = INSGESAMT)	INS- GESAMT	HAUPTBERUFLICHES PERSONAL							NEBENBERUFLICHES PERSONAL			
		ZU- SAMMEN	PROFES- SOREN	DOZEN- TEN UND ASSI- STENTEN	WISSENSCHAFTLICHE UND KÜNSTLERISCHE MITARBEITER			LEHR- KRAEFTE FÜR BESON- DERE AUF- GABEN	ZU- SAMMEN	GAST- PROFES- SOREN, EMERITI	LEHR- BEAUF- TRAGTE	WISS. HILFS- KRAEFTE
					ZU- SAMMEN	AUF DAUER	AUF ZEIT					
ANGOLA	M	1	-	-	-	-	-	-	1	-	1	-
GHANA	M	1	1	-	-	1	-	1	-	-	-	-
KAMERUN	M	1	1	-	-	1	-	1	-	-	-	-
LIBYEN	M	1	-	-	-	-	-	-	1	-	-	1
MAROKKO	M	3	3	-	-	3	1	2	-	-	-	-
NIGERIA	M	2	-	-	-	-	-	-	2	-	-	2
SIMBABWE	M	1	1	-	-	1	-	1	-	-	-	-
SUDAN	M	1	1	-	-	1	1	-	-	-	-	-
SUEDAFRIKA	M	1	1	-	-	1	-	1	-	-	-	-
	W	3	3	-	-	3	-	3	-	-	-	-
	I	4	4	-	-	4	-	4	-	-	-	-
TANSANIA	M	1	-	-	-	-	-	-	1	-	-	1
TOGO	M	1	1	-	-	1	-	1	-	-	-	-
TUNESIEN	M	2	1	1	-	-	-	-	1	-	-	1
UGANDA	M	1	1	-	1	-	-	-	-	-	-	-
AFRIKA ZUSAMMEN	M	27	19	1	1	17	3	14	-	8	-	2
	W	3	3	-	-	3	-	3	-	-	-	6
	I	30	22	1	1	20	3	17	-	8	-	6
AMERIKA												
ARGENTINIEN	M	11	10	-	4	6	2	4	-	1	-	1
	W	4	3	-	-	3	-	3	-	1	-	1
	I	15	13	-	4	9	2	7	-	2	-	2
BOLIVIEN	M	2	1	-	-	1	1	-	1	-	-	1
BRASILIEN	M	10	8	1	-	7	-	7	-	2	1	-
	W	2	2	-	-	2	-	2	-	-	-	-
	I	12	10	1	-	9	-	9	-	2	1	-
CHILE	M	5	5	1	-	4	1	3	-	-	-	-
COSTA RICA	M	1	1	-	-	1	-	1	-	-	-	-
EL SALVADOR	M	1	1	-	-	1	-	1	-	-	-	-
HAITI	M	1	-	-	-	-	-	-	1	-	-	1
KANADA	M	8	7	5	-	2	-	2	-	1	-	-
	W	3	2	-	-	2	-	2	-	1	-	1
	I	11	9	5	-	4	-	4	-	2	-	1
KOLUMBIEN	M	5	5	-	-	5	1	4	-	-	-	-
	W	1	1	-	-	1	-	1	-	-	-	-
	I	6	6	-	-	6	1	5	-	-	-	-
MEXIKO	M	3	3	-	-	3	-	3	-	-	-	-
	W	1	1	-	-	1	-	1	-	-	-	-
	I	4	4	-	-	4	-	4	-	-	-	-
PANAMA	M	1	1	-	-	1	-	1	-	-	-	-
PERU	M	3	2	-	-	2	-	2	-	1	-	1
VENEZUELA	M	1	1	-	-	1	-	1	-	-	-	-
	W	1	1	-	-	1	-	1	-	-	-	-
	I	2	2	-	-	2	-	2	-	-	-	-
VEREINIGTE STAATEN	M	82	72	32	5	35	10	25	-	10	-	5
	W	18	12	2	2	8	2	6	-	6	-	3
	I	100	84	34	7	43	12	31	-	16	-	8
ABHÄNG. GEBIETE (BRIT.)	M	1	-	-	-	-	-	-	1	-	-	1
UEBRIGES AMERIKA	M	1	1	1	-	-	-	-	-	-	-	-
AMERIKA ZUSAMMEN	M	136	118	40	9	69	15	54	-	18	1	7
	W	30	22	2	2	18	2	16	-	8	-	3
	I	166	140	42	11	87	17	70	-	26	1	10

## WISSENSCHAFTLICHES UND KÜNSTLERISCHES HOCHSCHULPERSONAL IM OKTOBER 1989

## 4 NACH FACHGRUPPEN, HERKUNFTSLAND UND PERSONALGRUPPEN

## - HOCHSCHULPERSONAL INSGESAMT -

FACHERGRUPPE HERKUNFTSLAND (STAATSANGEHÖRIGKEIT) (M = MAENNLICH, W = WEIBLICH, I = INSGESAMT)	INS- GESAMT	HAUPTBERUFLICHES PERSONAL							NEBENBERUFLICHES PERSONAL				
		ZU- SAMMEN	PROFES- SOREN	DOZEN- TEN UND ASSI- STENTEN	WISSENSCHAFTLICHE UND KÜENSTLERISCHE MITARBEITER			LEHR- KRAEFTE FUER BESON- DERE AUF- GABEN	ZU- SAMMEN	GAST- PROFES- SOREN, EMERITII	LEHR- BEAUF- TRAGTE	WISS. HILFS- KRAEFTE	
					ZU- SAMMEN	AUF DAUER	AUF ZEIT						
ASIEN													
AFGHANISTAN	M	2	2	-	-	2	-	2	-	-	-	-	-
BANGLADESCH	M	1	1	1	-	-	-	-	-	-	-	-	-
CHINA	M	120	95	-	1	94	10	84	-	25	-	5	20
	W	30	21	-	-	21	3	18	-	9	-	-	9
	I	150	116	-	1	115	13	102	-	34	-	5	29
INDIEN	M	24	24	3	-	21	6	15	-	-	-	-	-
	W	1	1	-	-	1	1	-	-	-	-	-	-
	I	25	25	3	-	22	7	15	-	-	-	-	-
INDONESIEN	M	6	5	-	-	4	1	3	1	1	-	-	1
	W	4	2	-	-	2	-	2	-	2	-	-	2
	I	10	7	-	-	6	1	5	1	3	-	-	3
IRAN	M	74	58	2	1	54	11	43	1	16	-	7	9
	W	9	7	-	-	7	-	7	-	2	-	1	1
	I	83	65	2	1	61	11	50	1	18	-	8	10
ISRAEL	M	8	8	2	-	6	2	4	-	-	-	-	-
	W	1	1	-	-	1	1	-	-	-	-	-	-
	I	9	9	2	-	7	3	4	-	-	-	-	-
JAPAN	M	29	27	1	-	26	5	21	-	2	-	1	1
	W	1	1	-	-	1	1	-	-	-	-	-	-
	I	30	28	1	-	27	6	21	-	2	-	1	1
JORDANIEN	M	3	1	-	-	1	-	1	-	2	-	1	1
KOREA, DEM. VOLKSREP.	M	2	2	-	-	2	1	1	-	-	-	-	-
	W	1	1	-	-	1	-	1	-	-	-	-	-
	I	3	3	-	-	3	1	2	-	-	-	-	-
KOREA, REPUBLIK	M	10	9	-	-	9	-	9	-	1	-	-	1
	W	3	3	-	-	3	-	3	-	-	-	-	-
	I	13	12	-	-	12	-	12	-	1	-	-	1
LAOS	M	1	1	-	-	1	-	1	-	-	-	-	-
LIBANON	M	5	3	-	-	3	-	3	-	2	-	1	1
NEPAL	M	1	1	-	-	1	-	1	-	-	-	-	-
PAKISTAN	M	3	2	-	-	2	1	1	-	1	-	1	-
SINGAPUR	M	3	3	-	1	2	1	1	-	-	-	-	-
SRI LANKA	M	2	2	-	-	2	-	2	-	-	-	-	-
TAIWAN	M	18	13	-	-	13	1	12	-	5	-	-	5
	W	6	4	-	-	4	1	3	-	2	-	-	2
	I	24	17	-	-	17	2	15	-	7	-	-	7
THAILAND	M	1	1	-	-	1	-	1	-	-	-	-	-
	W	1	-	-	-	-	-	-	-	1	-	-	1
	I	2	1	-	-	1	-	1	-	1	-	-	1
VIETNAM	M	8	7	-	-	7	1	6	-	1	-	-	1
	W	1	1	-	-	1	-	1	-	-	-	-	-
	I	9	8	-	-	8	1	7	-	1	-	-	1
ABHAENG. GEBIETE (BRIT.)	M	2	1	-	-	1	-	1	-	1	-	-	1
ASIEN ZUSAMMEN	M	323	266	9	3	252	40	212	2	57	-	16	41
	W	58	42	-	-	42	7	35	-	16	-	1	15
	I	381	308	9	3	294	47	247	2	73	-	17	56
AUSTRALIEN UND OZEANIEN													
AUSTRALIEN	M	10	9	2	2	5	1	4	-	1	-	1	-
	W	2	1	-	-	1	-	1	-	1	-	-	1
	I	12	10	2	2	6	1	5	-	2	-	1	1
NEUSEELAND	M	2	2	-	1	1	-	1	-	-	-	-	-
AUSTRALIEN UND OZEANIEN ZUSAMMEN	M	12	11	2	3	6	1	5	-	1	-	1	-
	W	2	1	-	-	1	-	1	-	1	-	-	1
	I	14	12	2	3	7	1	6	-	2	-	1	1
STAATENLOS	M	11	8	-	-	8	1	7	-	3	-	1	2

## WISSENSCHAFTLICHES UND KUENSTLERISCHES HOCHSCHULPERSONAL IM OKTOBER 1989

## 4 NACH FAECHERGRUPPEN, HERKUNFTSLAND UND PERSONALGRUPPEN

## - HOCHSCHULPERSONAL INSGESAMT -

FAECHERGRUPPE HERKUNFTSLAND (STAATSANGEHOERIGKEIT) (M = MAENNlich, W = WEIBlich, I = INSGESAMT)	INS- GESAMT	HAUPTBERUFLICHES PERSONAL							NEBENBERUFLICHES PERSONAL				
		ZU- SAMMEN	PROFES- SOREN	DOZEN- TEN UND ASSI- STENTEN	WISSENSCHAFTLICHE UND KUENSTLERISCHE MITARBEITER			LEHR- KRAEFTE FUEER BESON- DERE AUF- GABEN	ZU- SAMMEN	GAST- PROFES- SOREN, EMERITI	LEHR- BEAUF- TRAGTE	WISS. HILFS- KRAEFTE	
					ZU- SAMMEN	AUF DAUER	AUF ZEIT						
UNGEKLAERT	M	1	1	-	-	1	-	1	-	-	-	-	-
OHNE ANGABE	M	2	2	-	-	2	-	2	-	-	-	-	-
AUSLAENDER ZUSAMMEN	M	1293	1094	276	48	764	141	623	6	199	5	96	98
	W	229	181	6	6	168	23	145	1	48	-	14	34
	I	1522	1275	282	54	932	164	768	7	247	5	110	132
MATHEMATIK, NATURWISSEN- SCHAFTEN ZUSAMMEN	M	25593	21154	5889	1212	13871	3275	10596	182	4439	82	2415	1942
	W	4327	3330	126	153	3022	333	2689	29	997	1	250	746
	I	29920	24484	6015	1365	16893	3608	13285	211	5436	83	2665	2688
HUMANMEDIZIN													
DEUTSCHE	M	16238	13656	2553	2093	8990	2554	6436	20	2582	106	2246	230
	W	4778	4450	116	537	3788	795	2393	9	328	5	173	150
	I	21016	18106	2669	2630	12778	3349	9429	29	2910	111	2419	380
AUSLAENDER													
EUROPA													
EUROPAEISCHE GEMEINSCHAFT (EG)													
BELGIEN	M	43	43	-	4	39	11	28	-	-	-	-	-
	W	11	11	-	1	10	2	8	-	-	-	-	-
	I	54	54	-	5	49	13	36	-	-	-	-	-
DAENEMARK	M	3	2	1	-	1	-	1	-	1	-	1	-
	W	2	2	-	-	2	-	2	-	-	-	-	-
	I	5	4	1	-	3	-	3	-	1	-	1	-
FRANKREICH	M	17	17	-	2	15	8	7	-	-	-	-	-
	W	12	11	-	-	11	4	7	-	1	-	-	1
	I	29	28	-	2	26	12	14	-	1	-	-	1
GRIECHENLAND	M	57	55	2	4	49	11	38	-	2	-	-	2
	W	17	16	-	1	15	-	15	-	1	-	1	-
	I	74	71	2	5	64	11	53	-	3	-	1	2
GROSSBRITANNIEN UND NORDIRLAND	M	32	32	2	10	20	6	14	-	-	-	-	-
	W	12	9	-	1	8	3	5	-	3	-	-	3
	I	44	41	2	11	28	9	19	-	3	-	-	3
IRLAND	W	3	3	-	-	3	-	3	-	-	-	-	-
ITALIEN	M	45	42	3	6	33	10	23	-	3	-	3	-
	W	14	14	1	1	12	2	10	-	-	-	-	-
	I	59	56	4	7	45	12	33	-	3	-	3	-
LUXEMBURG	M	27	26	-	2	24	3	21	-	1	1	-	-
	W	3	3	-	-	3	-	3	-	-	-	-	-
	I	30	29	-	2	27	3	24	-	1	1	-	-
NIEDERLANDE	M	44	42	-	4	38	12	26	-	2	-	2	-
	W	13	13	-	2	11	2	9	-	-	-	-	-
	I	57	55	-	6	49	14	35	-	2	-	2	-
PORTUGAL	M	3	2	-	-	2	-	2	-	1	-	-	1
	W	2	2	-	-	2	-	2	-	-	-	-	-
	I	5	4	-	-	4	-	4	-	1	-	-	1
SPANIEN	M	15	13	3	3	7	2	5	-	2	-	-	2
	W	8	8	-	-	8	1	7	-	-	-	-	-
	I	23	21	3	3	15	3	12	-	2	-	-	2
EG ZUSAMMEN	M	286	274	11	35	228	63	165	-	12	1	6	5
	W	97	92	1	6	85	14	71	-	5	-	1	4
	I	383	366	12	41	313	77	236	-	17	1	7	9
UEBRIGES EUROPA													
BULGARIEN	M	2	2	-	-	2	-	2	-	-	-	-	-
	W	2	2	-	-	2	1	1	-	-	-	-	-
	I	4	4	-	-	4	1	3	-	-	-	-	-
FINNLAND	M	1	1	-	-	1	-	1	-	-	-	-	-
	W	5	5	-	-	5	-	5	-	-	-	-	-
	I	6	6	-	-	6	-	6	-	-	-	-	-

## WISSENSCHAFTLICHES UND KUNSTLERISCHES HOCHSCHULPERSONAL IM OKTOBER 1989

## 4 NACH FAECHERGRUPPEN, HERKUNFTSLAND UND PERSONALGRUPPEN

## - HOCHSCHULPERSONAL INSGESAMT -

FAECHERGRUPPE HERKUNFTSLAND (STAATSANGEHOERIGKEIT) (M = MAENNlich, W = WEIBlich, I = INSGESAMT)	INS- GESAMT	HAUPTBERUFLICHES PERSONAL							NEBENBERUFLICHES PERSONAL			
		ZU- SAMMEN	PROFES- SOREN	DOZEN- TEN UND ASSI- STENTEN	WISSENSCHAFTLICHE UND KUNSTLERISCHE MITARBEITER			LEHR- KRAEFTE FUEER BESON- DERE AUF- GABEN	ZU- SAMMEN	GAST- PROFES- SOREN, EMERITI	LEHR- BEAUF- TRAGTE	WISS. HILFS- KRAEFTE
					ZU- SAMMEN	AUF DAUER	AUF ZEIT					
ISLAND	M	1	1	-	1	-	-	-	-	-	-	-
JUGOSLAWIEN	M	11	11	-	-	11	2	9	-	-	-	-
	W	8	7	1	1	5	1	4	-	1	-	1
	I	19	18	1	1	16	3	13	-	1	-	1
MALTA	M	1	1	-	-	1	-	1	-	-	-	-
	W	1	1	-	-	-	-	-	1	-	-	-
	I	2	2	-	-	1	-	1	1	-	-	-
NORWEGEN	M	5	5	2	-	3	2	1	-	-	-	-
OESTERREICH	M	95	87	38	6	43	21	22	-	8	1	6
	W	22	22	3	1	18	2	16	-	-	-	-
	I	117	109	41	7	61	23	38	-	8	1	6
POLEN	M	23	22	-	2	20	5	15	-	1	-	1
	W	11	11	-	1	10	2	8	-	-	-	-
	I	34	33	-	3	30	7	23	-	1	-	1
RUMAENIEN	M	4	4	-	-	4	1	3	-	-	-	-
SCHWEDEN	M	6	6	-	1	5	-	5	-	-	-	-
	W	7	6	-	3	3	-	3	-	1	-	1
	I	13	12	-	4	8	-	8	-	1	-	1
SCHWEIZ	M	39	36	25	1	10	3	7	-	3	-	3
	W	5	4	-	-	4	2	2	-	1	-	1
	I	44	40	25	1	14	5	9	-	4	-	4
SOWJETUNION	M	1	1	-	-	1	-	1	-	-	-	-
	W	1	1	-	1	-	-	-	-	-	-	-
	I	2	2	-	1	1	-	1	-	-	-	-
TSCHECHOSLOWAKEI	M	11	11	-	1	10	-	10	-	-	-	-
	W	3	3	-	1	2	-	2	-	-	-	-
	I	14	14	-	2	12	-	12	-	-	-	-
TUERKEI	M	29	25	1	2	22	4	18	-	4	-	1
	W	11	11	-	2	9	2	7	-	-	-	-
	I	40	36	1	4	31	6	25	-	4	-	1
UNGARN	M	15	13	-	3	10	-	10	-	2	-	1
	W	7	6	-	2	4	1	3	-	1	-	1
	I	22	19	-	5	14	1	13	-	3	-	2
ZYPERN	M	2	2	-	-	2	-	2	-	-	-	-
	W	1	1	-	-	1	-	1	-	-	-	-
	I	3	3	-	-	3	-	3	-	-	-	-
UEBRIGES EUROPA ZUSAMMEN	M	246	228	66	17	145	38	107	-	18	1	12
	W	84	80	4	12	63	11	52	1	4	-	2
	I	330	308	70	29	208	49	159	1	22	1	14
EUROPA ZUSAMMEN	M	532	502	77	52	373	101	272	-	30	2	18
	W	181	172	5	18	148	25	123	1	9	-	3
	I	713	674	82	70	521	126	395	1	39	2	21
AFRIKA												
AEGYPTEN	M	11	11	-	1	10	1	9	-	-	-	-
	W	1	1	-	-	1	-	1	-	-	-	-
	I	12	12	-	1	11	1	10	-	-	-	-
GHANA	M	1	1	-	-	1	1	-	-	-	-	-
MAROKKO	W	1	1	-	1	-	-	-	-	-	-	-
MAURITIUS	W	1	1	-	-	1	-	1	-	-	-	-
NIGERIA	M	1	1	-	-	1	-	1	-	-	-	-
SUDAN	M	1	1	-	-	1	-	1	-	-	-	-
SUEDAFRIKA	M	1	1	-	-	1	-	1	-	-	-	-
UGANDA	M	1	1	-	-	1	-	1	-	-	-	-
AFRIKA ZUSAMMEN	M	16	16	-	1	15	2	13	-	-	-	-
	W	3	3	-	1	2	-	2	-	-	-	-
	I	19	19	-	2	17	2	15	-	-	-	-

## WISSENSCHAFTLICHES UND KUNSTLERISCHES HOCHSCHULPERSONAL IM OKTOBER 1989

## 4 NACH FAECHERGRUPPEN, HERKUNFTSLAND UND PERSONALGRUPPEN

## - HOCHSCHULPERSONAL INSGESAMT -

FAECHERGRUPPE HERKUNFTSLAND (STAATSANGEHOERIGKEIT) (M = MAENNlich, W = WEIBlich, I = INSGESAMT)	INS- GESAMT	HAUPTBERUFLICHES PERSONAL							NEBENBERUFLICHES PERSONAL				
		ZU- SAMMEN	PROFES- SOREN	DOZEN- TEN UND ASSI- STENTEN	WISSENSCHAFTLICHE UND KUENSTLERISCHE MITARBEITER			LEHR- KRAEFTE FUEER BESON- DERE AUF- GABEN	ZU- SAMMEN	GAST- PROFES- SOREN, EMERITI	LEHR- BEAUF- TRAGTE	WISS. HILFS- KRAEFTE	
					ZU- SAMMEN	AUF DAUER	AUF ZEIT						
AMERIKA													
ARGENTINIEN	M	2	2	-	1	1	-	1	-	-	-	-	-
	W	2	2	-	-	2	-	2	-	-	-	-	-
	I	4	4	-	1	3	-	3	-	-	-	-	-
BRASILIEN	M	2	2	-	1	1	-	1	-	-	-	-	-
	W	1	1	-	-	1	-	1	-	-	-	-	-
	I	3	3	-	1	2	-	2	-	-	-	-	-
CHILE	M	2	2	-	-	2	-	2	-	-	-	-	-
	W	1	1	-	-	1	-	1	-	-	-	-	-
	I	3	3	-	-	3	-	3	-	-	-	-	-
KANADA	M	2	2	-	-	2	-	2	-	-	-	-	-
	W	3	2	-	-	2	-	2	-	1	-	-	1
	I	5	4	-	-	4	-	4	-	1	-	-	1
KOLUMBIEN	W	1	1	-	-	1	-	1	-	-	-	-	-
MEXIKO	M	2	2	-	-	1	-	1	1	-	-	-	-
NICARAGUA	M	1	1	-	-	1	-	1	-	-	-	-	-
PANAMA	M	1	1	-	-	1	-	1	-	-	-	-	-
PERU	M	1	1	-	-	1	-	1	-	-	-	-	-
	W	1	-	-	-	-	-	-	-	1	-	-	1
	I	2	1	-	-	1	-	1	-	1	-	-	1
URUGUAY	M	1	-	-	-	-	-	-	-	1	1	-	-
VEREINIGTE STAATEN	M	36	33	10	2	21	4	17	-	3	-	2	1
	W	17	16	2	1	13	4	9	-	1	-	-	1
	I	53	49	12	3	34	8	26	-	4	-	2	2
ABHAENG. GEBIETE (BRIT.)	W	1	-	-	-	-	-	-	-	1	-	1	-
AMERIKA ZUSAMMEN	M	50	46	10	4	31	4	27	1	4	1	2	1
	W	27	23	2	1	20	4	16	-	4	-	1	3
	I	77	69	12	5	51	8	43	1	8	1	3	4
ASIEN													
AFGHANISTAN	M	3	3	-	-	3	1	2	-	-	-	-	-
CHINA	M	12	10	-	-	10	-	10	-	2	-	1	1
	W	5	5	-	-	5	2	3	-	-	-	-	-
	I	17	15	-	-	15	2	13	-	2	-	1	1
INDIEN	M	5	5	-	-	5	2	3	-	-	-	-	-
INDONESIEN	M	1	1	-	-	1	-	1	-	-	-	-	-
	W	2	2	-	-	2	1	1	-	-	-	-	-
	I	3	3	-	-	3	1	2	-	-	-	-	-
IRAK	M	2	2	-	-	2	-	2	-	-	-	-	-
IRAN	M	53	46	4	5	37	10	27	-	7	1	5	1
	W	4	4	-	1	3	-	3	-	-	-	-	-
	I	57	50	4	6	40	10	30	-	7	1	5	1
ISRAEL	M	2	2	-	1	1	-	1	-	-	-	-	-
	W	1	1	-	-	1	1	-	-	-	-	-	-
	I	3	3	-	1	2	1	1	-	-	-	-	-
JAPAN	M	13	12	2	1	9	3	6	-	1	-	1	-
	W	1	1	-	-	1	-	1	-	-	-	-	-
	I	14	13	2	1	10	3	7	-	1	-	1	-
JEMEN, ARABISCHE REPUBLIK	M	1	1	-	-	1	-	1	-	-	-	-	-
JORDANIEN	M	9	9	-	-	9	-	9	-	-	-	-	-
KATAR	W	1	1	-	-	1	-	1	-	-	-	-	-
KOREA, DEM. VOLKSREP.	M	1	1	-	-	1	-	1	-	-	-	-	-
KOREA, REPUBLIK	W	1	1	-	-	1	-	1	-	-	-	-	-
LIBANON	M	3	3	-	-	3	-	3	-	-	-	-	-
PAKISTAN	M	1	1	-	-	1	-	1	-	-	-	-	-



## WISSENSCHAFTLICHES UND KUNSTLERISCHES HOCHSCHULPERSONAL IM OKTOBER 1989

## 4 NACH FAECHERGRUPPEN, HERKUNFTSLAND UND PERSONALGRUPPEN

## - HOCHSCHULPERSONAL INSGESAMT -

FAECHERGRUPPE HERKUNFTSLAND (STAATSANGEHOERIGKEIT) (M = MAENNLICH, W = WEIBLICH, I = INSGESAMT)	INS- GESAMT	HAUPTBERUFLICHES PERSONAL							NEBENBERUFLICHES PERSONAL				
		ZU- SAMMEN	PROFES- SOREN	DOZEN- TEN UND ASSI- STENTEN	WISSENSCHAFTLICHE UND KUNSTLERISCHE MITARBEITER			LEHR- KRAEFTE FUEER BESON- DERE AUF- GABEN	ZU- SAMMEN	GAST- PROFES- SOREN, EMERITI	LEHR- BEAUF- TRAGTE	WISS. HILFS- KRAEFTE	
					ZU- SAMMEN	AUF DAUER	AUF ZEIT						
SAUDI - ARABIEN	M	1	1	-	-	1	-	1	-	-	-	-	-
SYRIEN	M	7	5	-	1	4	2	2	-	2	-	1	1
TAIWAN	M	2	2	-	-	2	-	2	-	-	-	-	-
	W	1	1	-	-	1	-	1	-	-	-	-	-
	I	3	3	-	-	3	-	3	-	-	-	-	-
THAILAND	M	2	2	-	1	1	-	1	-	-	-	-	-
VIETNAM	M	2	2	-	1	1	-	1	-	-	-	-	-
	W	1	1	-	-	1	1	-	-	-	-	-	-
	I	3	3	-	1	2	1	1	-	-	-	-	-
ASIEN ZUSAMMEN	M	120	108	6	10	92	18	74	-	12	1	8	3
	W	17	17	-	1	16	5	11	-	-	-	-	-
	I	137	125	6	11	108	23	85	-	12	1	8	3
AUSTRALIEN UND OZEANIEN													
AUSTRALIEN	M	3	2	-	-	2	-	2	-	1	-	-	1
	W	2	2	-	-	2	1	1	-	-	-	-	-
	I	5	4	-	-	4	1	3	-	1	-	-	1
AUSTRALIEN UND OZEANIEN ZUSAMMEN	M	3	2	-	-	2	-	2	-	1	-	-	1
	W	2	2	-	-	2	1	1	-	-	-	-	-
	I	5	4	-	-	4	1	3	-	1	-	-	1
STAATENLOS	M	6	6	1	1	4	1	3	-	-	-	-	-
	W	2	2	-	-	2	1	1	-	-	-	-	-
	I	8	8	1	1	6	2	4	-	-	-	-	-
OHNE ANGABE	M	1	1	-	-	1	1	-	-	-	-	-	-
AUSLAENDER ZUSAMMEN	M	728	681	94	68	518	127	391	1	47	4	28	15
	W	232	219	7	21	190	36	154	1	13	-	4	9
	I	960	900	101	89	708	163	545	2	60	4	32	24
HUMANMEDIZIN ZUSAMMEN	M	16966	14337	2647	2161	9508	2681	6827	21	2629	110	2274	245
	W	5010	4669	123	558	3978	831	3147	10	341	5	177	159
	I	21976	19006	2770	2719	13486	3512	9974	31	2970	115	2451	404
VETERINAERMEDIZIN													
DEUTSCHE	M	526	468	161	69	238	108	130	-	58	-	42	16
	W	187	168	6	18	144	18	126	-	19	-	5	14
	I	713	636	167	87	382	126	256	-	77	-	47	30
AUSLAENDER													
EUROPA													
EUROPAEISCHE GEMEINSCHAFT (EG)													
BELGIEN	M	1	1	-	-	1	-	1	-	-	-	-	-
GROSSBRITANNIEN UND NORDIRLAND	M	3	3	-	1	2	-	2	-	-	-	-	-
NIEDERLANDE	M	2	1	1	-	-	-	-	-	1	-	1	-
PORTUGAL	W	1	1	-	-	1	-	1	-	-	-	-	-
EG ZUSAMMEN	M	6	5	1	1	3	-	3	-	1	-	1	-
	W	1	1	-	-	1	-	1	-	-	-	-	-
	I	7	6	1	1	4	-	4	-	1	-	1	-
UEBRIGES EUROPA													
OESTERREICH	M	2	2	2	-	-	-	-	-	-	-	-	-
	W	1	1	-	-	1	-	1	-	-	-	-	-
	I	3	3	2	-	1	-	1	-	-	-	-	-
TSCHECHOSLOWAKEI	M	2	2	-	-	2	-	2	-	-	-	-	-
TUERKEI	W	1	1	-	1	-	-	-	-	-	-	-	-
UEBRIGES EUROPA ZUSAMMEN	M	4	4	2	-	2	-	2	-	-	-	-	-
	W	2	2	-	1	1	-	1	-	-	-	-	-
	I	6	6	2	1	3	-	3	-	-	-	-	-

## WISSENSCHAFTLICHES UND KUNSTLERISCHES HOCHSCHULPERSONAL IM OKTOBER 1989

## 4 NACH FACHERGROUPE, HERKUNFTSLAND UND PERSONALGRUPPEN

## - HOCHSCHULPERSONAL INSGESAMT -

FAECHERGRUPPE HERKUNFTSLAND (STAATSANGEHOERIGKEIT) (M = MAENNlich, W = WEIBlich, I = INSGESAMT)	INS- GESAMT	HAUPTBERUFLICHES PERSONAL							NEBENBERUFLICHES PERSONAL				
		ZU- SAMMEN	PROFES- SOREN	DOZEN- TEN UND ASSI- STENTEN	WISSENSCHAFTLICHE UND KUENSTLERISCHE MITARBEITER			LEHR- KRAEFTE FUEER BESON- DERE AUF- GABEN	ZU- SAMMEN	GAST- PROFES- SOREN, EMERITI	LEHR- BEAUF- TRAGTE	WISS. HILFS- KRAEFTE	
					ZU- SAMMEN	AUF DAUER	AUF ZEIT						
EUROPA ZUSAMMEN	M W I	10 3 13	9 3 12	3 - 3	1 1 2	5 2 7	- - -	5 2 7	- - -	1 - 1	- - -	1 - 1	- - -
AFRIKA													
AEGYPTEN	M	1	1	-	-	1	-	1	-	-	-	-	-
SUEDAFRIKA	M	1	1	-	-	1	-	1	-	-	-	-	-
AFRIKA ZUSAMMEN	M	2	2	-	-	2	-	2	-	-	-	-	-
AMERIKA													
BRASILIEN	M	1	1	-	-	1	-	1	-	-	-	-	-
AMERIKA ZUSAMMEN	M	1	1	-	-	1	-	1	-	-	-	-	-
ASIEN													
IRAN	M W I	2 1 3	2 1 3	- - -	- - -	2 1 3	- - -	2 1 3	- - -	- - -	- - -	- - -	- - -
ISRAEL	M	1	1	-	1	-	-	-	-	-	-	-	-
SYRIEN	M	1	1	-	-	1	-	1	-	-	-	-	-
ASIEN ZUSAMMEN	M W I	4 1 5	4 1 5	- - -	1 - 1	3 1 4	- - -	3 1 4	- - -	- - -	- - -	- - -	- - -
AUSLAENDER ZUSAMMEN	M W I	17 4 21	16 4 20	3 - 3	2 1 3	11 3 14	- - -	11 3 14	- - -	1 - 1	- - -	1 - 1	- - -
VETERINAERMEDIZIN ZUS.	M W I	543 191 734	484 172 656	164 6 170	71 19 90	249 147 396	108 18 126	141 129 270	- - -	59 19 78	- - -	43 5 48	16 14 30
AGRAR-, FORST- UND ERNAEHRUNGSWISSENSCHAFTEN													
DEUTSCHE	M W I	2655 623 3278	1942 465 2407	717 54 771	96 19 115	1113 372 1485	283 50 333	830 322 1152	16 20 36	713 158 871	9 - 9	598 89 687	106 69 175
AUSLAENDER													
EUROPA													
EUROPAEISCHE GEMEINSCHAFT (EG)													
BELGIEN	M	2	-	-	-	-	-	-	-	2	-	2	-
DAENEMARK	M	2	2	2	-	-	-	-	-	-	-	-	-
FRANKREICH	M	2	2	-	-	2	-	2	-	-	-	-	-
GRIECHENLAND	M W I	4 1 5	3 - 3	- - -	- - -	3 - 3	- - -	3 - 3	- - -	1 1 2	- 1 1	1 - 1	- - -
GROSSBRITANNIEN UND NORDIRLAND	M W I	2 1 3	2 - 2	- - -	- - -	2 - 2	- - -	2 - 2	- - -	- 1 1	- - -	- - -	- 1 1
IRLAND	M	1	1	1	-	-	-	-	-	-	-	-	-
ITALIEN	W	1	-	-	-	-	-	-	-	1	-	1	-
NIEDERLANDE	M W I	5 3 8	5 1 6	1 - 1	- - -	4 1 5	1 1 2	3 - 3	- - -	- 2 2	- - -	- 1 1	- 1 1
EG ZUSAMMEN	M W I	18 6 24	15 1 16	4 - 4	- - -	11 1 12	1 1 2	10 - 10	- - -	3 5 8	- 1 1	3 2 5	- 2 2

## WISSENSCHAFTLICHES UND KUNSTLERISCHES HOCHSCHULPERSONAL IM OKTOBER 1989

## 4 NACH FACHERGUPPEN, HERKUNFTSLAND UND PERSONALGRUPPEN

## - HOCHSCHULPERSONAL INSGESAMT -

FACHERGUPPE HERKUNFTSLAND (STAATSANGEHÖRIGKEIT) (M = MAENNLICH, W = WEIBLICH, I = INSGESAMT)	INS- GESAMT	HAUPTBERUFLICHES PERSONAL							NEBENBERUFLICHES PERSONAL			
		ZU- SAMMEN	PROFES- SOREN	DOZEN- TEN UND ASSI- STENTEN	WISSENSCHAFTLICHE UND KUNSTLERISCHE MITARBEITER			LEHR- KRAEFTE FÜR BESON- DERE AUF- GABEN	ZU- SAMMEN	GAST- PROFES- SOREN, EMERITI	LEHR- BEAUF- TRAGTE	WISS. HILFS- KRAEFTE
					ZU- SAMMEN	AUF DAUER	AUF ZEIT					
UEBRIGES EUROPA												
JUGOSLAWIEN	M	1	-	-	-	-	-	-	1	-	1	-
OESTERREICH	M	15	12	8	-	4	2	2	3	-	3	-
	W	1	1	1	-	-	-	-	-	-	-	-
	I	16	13	9	-	4	2	2	3	-	3	-
POLEN	M	3	2	-	-	2	-	2	1	-	-	1
	W	1	1	-	-	1	-	1	-	-	-	-
	I	4	3	-	-	3	-	3	1	-	-	1
SCHWEDEN	M	3	2	2	-	-	-	-	1	-	-	1
	W	1	1	-	-	1	-	1	-	-	-	-
	I	4	3	2	-	1	-	1	1	-	-	1
SCHWEIZ	M	6	5	3	-	2	-	2	1	-	1	-
	W	1	1	-	-	1	1	-	-	-	-	-
	I	7	6	3	-	3	1	2	1	-	1	-
TUERKEI	M	3	3	3	-	-	-	-	-	-	-	-
UNGARN	M	1	1	-	-	1	1	-	-	-	-	-
UEBRIGES EUROPA ZUSAMMEN	M	32	25	16	-	9	3	6	7	-	5	2
	W	4	4	1	-	3	1	2	-	-	-	-
	I	36	29	17	-	12	4	8	7	-	5	2
EUROPA ZUSAMMEN	M	50	40	20	-	20	4	16	10	-	8	2
	W	10	5	1	-	4	2	2	5	1	2	2
	I	60	45	21	-	24	6	18	15	1	10	4
AFRIKA												
AEGYPTEN	M	1	1	-	-	1	-	1	-	-	-	-
NIGERIA	M	1	-	-	-	-	-	-	1	-	1	-
AFRIKA ZUSAMMEN	M	2	1	-	-	1	-	1	1	-	1	-
AMERIKA												
BOLIVIEN	W	1	-	-	-	-	-	-	1	-	-	1
CHILE	M	1	1	-	-	1	-	1	-	-	-	-
KANADA	M	2	1	-	-	1	-	1	1	-	1	-
KOLUMBIEN	W	1	1	-	-	1	-	1	-	-	-	-
PERU	W	2	2	-	-	2	-	2	-	-	-	-
URUGUAY	M	1	1	-	-	1	-	1	-	-	-	-
VEREINIGTE STAATEN	M	3	3	-	-	3	1	2	-	-	-	-
	W	1	1	-	-	1	1	-	-	-	-	-
	I	4	4	-	-	4	2	2	-	-	-	-
AMERIKA ZUSAMMEN	M	7	6	-	-	6	1	5	1	-	1	-
	W	5	4	-	-	4	1	3	1	-	-	1
	I	12	10	-	-	10	2	8	2	-	1	1
ASIEN												
AFGHANISTAN	M	2	2	-	-	2	-	2	-	-	-	-
BANGLADESCH	M	1	-	-	-	-	-	-	1	-	1	-
CHINA	M	4	3	-	-	3	-	3	1	-	-	1
	W	1	1	-	-	1	-	1	-	-	-	-
	I	5	4	-	-	4	-	4	1	-	-	1
INDIEN	M	4	3	1	-	2	-	2	1	-	1	-
IRAK	M	1	1	-	-	1	-	1	-	-	-	-
IRAN	M	13	12	-	-	12	1	11	1	-	1	-
	W	1	1	-	-	1	-	1	-	-	-	-
	I	14	13	-	-	13	1	12	1	-	1	-
KOREA, REPUBLIK	M	2	-	-	-	-	-	-	2	-	-	2
PAKISTAN	M	1	1	-	-	1	-	1	-	-	-	-

## WISSENSCHAFTLICHES UND KUNSTLERISCHES HOCHSCHULPERSONAL IM OKTOBER 1989

## 4 NACH FAECHERGRUPPEN, HERKUNFTSLAND UND PERSONALGRUPPEN

## - HOCHSCHULPERSONAL INSGESAMT -

FAECHERGRUPPE HERKUNFTSLAND (STAATSANGEHOERIGKEIT) (M = MAENNlich, W = WEIBlich, I = INSGESAMT)	INS- GESAMT	HAUPTBERUFLICHES PERSONAL							NEBENBERUFLICHES PERSONAL				
		ZU- SAMMEN	PROFES- SOREN	DOZEN- TEN UND ASSI- STENTEN	WISSENSCHAFTLICHE UND KUNSTLERISCHE MITARBEITER			LEHR- KRAEFTE FUEER BESON- DERE AUF- GABEN	ZU- SAMMEN	GAST- PROFES- SOREN, EMERITII	LEHR- BEAUF- TRAGTE	WISS. HILFS- KRAEFTE	
					ZU- SAMMEN	AUF DAUER	AUF ZEIT						
ASIEN ZUSAMMEN	M	28	22	1	-	21	1	20	-	6	-	3	3
	W	2	2	-	-	2	-	2	-	-	-	-	-
	I	30	24	1	-	23	1	22	-	6	-	3	3
STAATENLOS	M	2	2	-	-	2	-	2	-	-	-	-	-
AUSLAENDER ZUSAMMEN	M	89	71	21	-	50	6	44	-	18	-	13	5
	W	17	11	1	-	10	3	7	-	6	1	2	3
	I	106	82	22	-	60	9	51	-	24	1	15	8
AGRAR-, FORST- U. ERNAEH- RUNGSWISSENSCHAFTEN ZUS.	M	2744	2013	738	96	1163	289	874	16	731	9	611	111
	W	640	476	55	19	382	53	329	20	164	1	91	72
	I	3384	2489	793	115	1545	342	1203	36	895	10	702	183
INGENIEURWISSENSCHAFTEN													
DEUTSCHE	M	20849	15182	6320	673	7975	1740	6235	214	5667	104	4531	1032
	W	1091	642	58	31	531	63	468	22	449	-	288	161
	I	21940	15824	6378	704	8506	1803	6703	236	6116	104	4819	1193
AUSLAENDER													
EUROPA													
EUROPAEISCHE GEMEINSCHAFT (EG)													
BELGIEN	M	7	5	1	-	4	-	4	-	2	1	1	-
	W	1	-	-	-	-	-	-	-	1	-	1	-
	I	8	5	1	-	4	-	4	-	3	1	2	-
DAENEMARK	M	5	4	1	-	3	-	3	-	1	-	1	-
FRANKREICH	M	10	4	-	-	3	-	3	1	6	-	5	1
	W	4	-	-	-	-	-	-	-	4	-	4	-
	I	14	4	-	-	3	-	3	1	10	-	9	1
GRIECHENLAND	M	67	53	5	-	48	7	41	-	14	-	6	8
	W	3	2	-	-	2	1	1	-	1	-	-	1
	I	70	55	5	-	50	8	42	-	15	-	6	9
GROSSBRITANNIEN UND NORDIRLAND	M	32	18	2	-	15	5	10	1	14	1	12	1
	W	3	-	-	-	-	-	-	-	3	-	2	1
	I	35	18	2	-	15	5	10	1	17	1	14	2
IRLAND	M	3	3	1	1	1	-	1	-	-	-	-	-
ITALIEN	M	18	13	2	1	10	-	10	-	5	-	4	1
	W	2	1	-	-	1	-	1	-	1	-	1	-
	I	20	14	2	1	11	-	11	-	6	-	5	1
LUXEMBURG	M	9	5	-	-	5	2	3	-	4	-	4	-
NIEDERLANDE	M	25	21	4	-	17	4	13	-	4	-	3	1
	W	3	-	-	-	-	-	-	-	3	-	1	2
	I	28	21	4	-	17	4	13	-	7	-	4	3
PORTUGAL	M	1	-	-	-	-	-	-	-	1	-	-	1
	W	2	1	-	-	1	-	1	-	1	-	1	-
	I	3	1	-	-	1	-	1	-	2	-	1	1
SPANIEN	M	15	11	-	-	11	3	8	-	4	-	2	2
	W	1	-	-	-	-	-	-	-	1	-	1	-
	I	16	11	-	-	11	3	8	-	5	-	3	2
EG ZUSAMMEN	M	192	137	16	2	117	21	96	2	55	2	38	15
	W	19	4	-	-	4	1	3	-	15	-	11	4
	I	211	141	16	2	121	22	99	2	70	2	49	19
UEBRIGES EUROPA													
BULGARIEN	M	3	2	-	1	1	-	1	-	1	-	1	-
	W	1	-	-	-	-	-	-	-	1	-	-	1
	I	4	2	-	1	1	-	1	-	2	-	1	1
FINNLAND	M	1	1	1	-	-	-	-	-	-	-	-	-
	W	2	2	-	-	1	1	-	1	-	-	-	-
	I	3	3	1	-	1	1	-	1	-	-	-	-
ISLAND	M	4	2	-	-	2	-	2	-	2	-	-	2

## WISSENSCHAFTLICHES UND KUNSTLERISCHES HOCHSCHULPERSONAL IM OKTOBER 1989

## 4 NACH FAECHERGRUPPEN, HERKUNFTSLAND UND PERSONALGRUPPEN

## - HOCHSCHULPERSONAL INSGESAMT -

FAECHERGRUPPE HERKUNFTSLAND (STAATSANGEHOERIGKEIT) (M = MAENNLICH, W = WEIBLICH, I = INSGESAMT)		INS- GESAMT	HAUPTBERUFLICHES PERSONAL							NEBENBERUFLICHES PERSONAL			
			ZU- SAMMEN	PROFES- SOREN	DOZEN- TEN UND ASSI- STENTEN	WISSENSCHAFTLICHE UND KUNSTLERISCHE MITARBEITER			LEHR- KRAEFTE FUER BESON- DERE AUF- GABEN	ZU- SAMMEN	GAST- PROFES- SOREN, EMERITI	LEHR- BEAUF- TRAGTE	WISS. HILFS- KRAEFTE
						ZU- SAMMEN	AUF DAUER	AUF ZEIT					
JUGOSLAWIEN	M	19	16	3	1	12	5	7	-	3	2	1	-
	W	6	5	-	-	5	1	4	-	1	-	1	-
	I	25	21	3	1	17	6	11	-	4	2	2	-
NORWEGEN	M	5	5	2	-	3	-	3	-	-	-	-	-
OESTERREICH	M	123	81	57	1	23	11	12	-	42	-	40	2
	W	3	2	-	-	2	-	2	-	1	-	-	1
	I	126	83	57	1	25	11	14	-	43	-	40	3
POLEN	M	37	34	2	-	32	5	27	-	3	-	3	-
	W	5	4	-	1	3	-	3	-	1	-	-	1
	I	42	38	2	1	35	5	30	-	4	-	3	1
RUMAENIEN	M	7	7	2	-	5	-	5	-	-	-	-	-
	W	1	1	-	-	1	-	1	-	-	-	-	-
	I	8	8	2	-	6	-	6	-	-	-	-	-
SCHWEDEN	M	5	4	3	-	1	-	1	-	1	1	-	-
	W	4	3	-	-	2	1	1	1	1	-	1	-
	I	9	7	3	-	3	1	2	1	2	1	1	-
SCHWEIZ	M	30	23	15	-	7	1	6	1	7	1	6	-
	W	3	1	1	-	-	-	-	-	2	-	2	-
	I	33	24	16	-	7	1	6	1	9	1	8	-
TSCHECHOSLOWAKEI	M	4	2	-	-	2	-	2	-	2	-	2	-
	W	3	2	-	-	2	-	2	-	1	-	1	-
	I	7	4	-	-	4	-	4	-	3	-	3	-
TUERKEI	M	71	50	4	1	45	4	41	-	21	-	14	7
	W	2	1	-	-	1	-	1	-	1	-	1	-
	I	73	51	4	1	46	4	42	-	22	-	15	7
UNGARN	M	13	10	2	-	7	-	7	1	3	1	1	1
ZYPERN	M	3	3	-	-	3	-	3	-	-	-	-	-
UEBRIGES EUROPA ZUSAMMEN	M	325	240	91	4	143	26	117	2	85	5	68	12
	W	30	21	1	1	17	3	14	2	9	-	6	3
	I	355	261	92	5	160	29	131	4	94	5	74	15
EUROPA ZUSAMMEN	M	517	377	107	6	260	47	213	4	140	7	106	27
	W	49	25	1	1	21	4	17	2	24	-	17	7
	I	566	402	108	7	281	51	230	6	164	7	123	34
AFRIKA													
AEGYPTEN	M	11	8	-	2	6	-	6	-	3	-	3	-
AETHIOPIEN	M	3	1	-	-	1	1	-	-	2	-	1	1
ALGERIEN	M	10	9	-	2	7	1	6	-	1	-	1	-
GHANA	M	1	-	-	-	-	-	-	-	1	-	1	-
KAMERUN	M	4	3	-	-	3	-	3	-	1	-	-	1
LIBYEN	M	1	-	-	-	-	-	-	-	1	-	1	-
	W	2	2	-	-	2	-	2	-	-	-	-	-
	I	3	2	-	-	2	-	2	-	1	-	1	-
SIERRA LEONE	M	2	2	-	-	2	-	2	-	-	-	-	-
TOGO	M	1	1	-	-	1	1	-	-	-	-	-	-
TUNESIEN	M	1	1	-	-	1	-	1	-	-	-	-	-
UGANDA	M	1	1	-	-	1	-	1	-	-	-	-	-
ZAIRE	M	1	1	-	-	1	-	1	-	-	-	-	-
AFRIKA ZUSAMMEN	M	36	27	-	4	23	3	20	-	9	-	7	2
	W	2	2	-	-	2	-	2	-	-	-	-	-
	I	38	29	-	4	25	3	22	-	9	-	7	2
AMERIKA													
ARGENTINIEN	M	7	5	-	-	5	-	5	-	2	-	-	2
BOLIVIEN	M	3	3	-	-	3	-	3	-	-	-	-	-
BRASILIEN	M	2	-	-	-	-	-	-	-	2	1	1	-
	W	1	1	-	-	1	-	1	-	-	-	-	-
	I	3	1	-	-	1	-	1	-	2	1	1	-

## WISSENSCHAFTLICHES UND KUNSTLERISCHES HOCHSCHULPERSONAL IM OKTOBER 1989

## 4 NACH FAECHERGRUPPEN, HERKUNFTSLAND UND PERSONALGRUPPEN

## - HOCHSCHULPERSONAL INSGESAMT -

FAECHERGRUPPE HERKUNFTSLAND (STAATSANGEHOERIGKEIT) (M = MAENNlich, W = WEIBlich, I = INSGESAMT)	INS- GESAMT	HAUPTBERUFLICHES PERSONAL							NEBENBERUFLICHES PERSONAL				
		ZU- SAMMEN	PROFES- SOREN	DOZEN- TEN UND ASSI- STENTEN	WISSENSCHAFTLICHE UND KUNSTLERISCHE MITARBEITER			LEHR- KRAEFTE FUEER BESON- DERE AUF- GABEN	ZU- SAMMEN	GAST- PROFES- SOREN, EMERITI	LEHR- BEAUF- TRAGTE	WISS. HILFS- KRAEFTE	
					ZU- SAMMEN	AUF DAUER	AUF ZEIT						
CHILE	M	5	4	1	-	3	1	2	-	1	-	1	-
GUATEMALA	M	1	1	-	-	1	-	1	-	-	-	-	-
KANADA	M	11	9	1	-	8	1	7	-	2	-	2	-
KOLUMBIEN	M	2	1	-	-	1	-	1	-	1	-	1	-
MEXIKO	M	4	4	-	-	4	-	4	-	-	-	-	-
	W	1	-	-	-	-	-	-	-	1	-	1	-
	I	5	4	-	-	4	-	4	-	1	-	1	-
PERU	M	10	8	-	-	8	1	7	-	2	-	-	2
VENEZUELA	M	2	2	-	-	2	-	2	-	-	-	-	-
VEREINIGTE STAATEN	M	30	27	13	-	12	3	9	2	3	-	3	-
	W	1	1	-	-	1	-	1	-	-	-	-	-
	I	31	28	13	-	13	3	10	2	3	-	3	-
AMERIKA ZUSAMMEN	M	77	64	15	-	47	6	41	2	13	1	8	4
	W	3	2	-	-	2	-	2	-	1	-	1	-
	I	80	66	15	-	49	6	43	2	14	1	9	4
ASIEN													
AFGHANISTAN	M	3	3	-	-	3	-	3	-	-	-	-	-
BANGLADESCH	M	1	1	-	-	1	-	1	-	-	-	-	-
CHINA	M	216	197	-	2	191	24	167	4	19	-	2	17
	W	24	21	-	-	21	1	20	-	3	-	-	3
	I	240	218	-	2	212	25	187	4	22	-	2	20
INDIEN	M	21	19	1	-	18	4	14	-	2	-	1	1
INDONESIEN	M	13	8	-	1	7	1	6	-	5	-	-	5
	W	1	-	-	-	-	-	-	-	1	-	-	1
	I	14	8	-	1	7	1	6	-	6	-	-	6
IRAK	M	1	1	-	-	1	1	-	-	-	-	-	-
IRAN	M	86	61	5	-	56	5	51	-	25	-	10	15
	W	3	2	-	-	2	-	2	-	1	-	-	1
	I	89	63	5	-	58	5	53	-	26	-	10	16
ISRAEL	M	5	3	-	-	3	-	3	-	2	-	2	-
JAPAN	M	6	5	1	-	4	1	3	-	1	-	1	-
JORDANIEN	M	12	9	-	-	9	-	9	-	3	-	-	3
KOREA, DEM. VOLKSREP.	M	3	3	-	-	3	-	3	-	-	-	-	-
KOREA, REPUBLIK	M	21	15	-	-	15	1	14	-	6	-	1	5
LIBANON	M	2	1	-	-	1	-	1	-	1	-	1	-
MALAYSIA	M	1	1	-	-	1	-	1	-	-	-	-	-
PAKISTAN	M	1	1	-	-	1	-	1	-	-	-	-	-
SRI LANKA	M	3	2	-	-	1	-	1	1	1	-	1	-
SYRIEN	M	2	1	-	-	1	-	1	-	1	-	1	-
TAIWAN	M	23	22	-	-	21	3	18	1	1	-	-	1
	W	2	2	-	-	2	-	2	-	-	-	-	-
	I	25	24	-	-	23	3	20	1	1	-	-	1
THAILAND	M	1	1	-	-	1	1	-	-	-	-	-	-
VIETNAM	M	11	11	-	-	11	3	8	-	-	-	-	-
ASIEN ZUSAMMEN	M	432	365	7	3	349	44	305	6	67	-	20	47
	W	30	25	-	-	25	1	24	-	5	-	-	5
	I	462	390	7	3	374	45	329	6	72	-	20	52
AUSTRALIEN UND OZEANIEN													
AUSTRALIEN	M	2	2	1	-	1	1	-	-	-	-	-	-
	W	1	1	1	-	-	-	-	-	-	-	-	-
	I	3	3	2	-	1	1	-	-	-	-	-	-

WISSENSCHAFTLICHES UND KUNSTLERISCHES HOCHSCHULPERSONAL IM OKTOBER 1989

4 NACH FAECHERGRUPPEN, HERKUNFTSLAND UND PERSONALGRUPPEN

- HOCHSCHULPERSONAL INSGESAMT -

FAECHERGRUPPE HERKUNFTSLAND (STAATSANGEHOERIGKEIT) (M = MAENNLICH, W = WEIBLICH, I = INSGESAMT)	INS- GESAMT	HAUPTBERUFLICHES PERSONAL							NEBENBERUFLICHES PERSONAL			
		ZU- SAMMEN	PROFES- SOREN	DOZEN- TEN UND ASSI- STENTEN	WISSENSCHAFTLICHE UND KUNSTLERISCHE MITARBEITER			LEHR- KRAEFTE FUEER BESON- DERE AUF- GABEN	ZU- SAMMEN	GAST- PROFES- SOREN, EMERITI	LEHR- BEAUF- TRAGTE	WISS. HILFS- KRAEFTE
					ZU- SAMMEN	AUF DAUER	AUF ZEIT					
AUSTRALIEN UND OZEANIEN ZUSAMMEN	M	2	2	1	-	1	1	-	-	-	-	-
	W	1	1	1	-	-	-	-	-	-	-	-
	I	3	3	2	-	1	1	-	-	-	-	-
STAATENLOS	M	3	3	-	-	3	1	2	-	-	-	-
AUSLAENDER ZUSAMMEN	M	1067	838	130	13	683	102	581	12	229	8	141
	W	85	55	2	1	50	5	45	2	30	-	18
	I	1152	893	132	14	733	107	626	14	259	8	159
INGENIEURWISS. ZUSAMMEN	M	21916	16020	6450	686	8658	1842	6816	226	5896	112	4672
	W	1176	697	60	32	581	68	513	24	479	-	306
	I	23092	16717	6510	718	9239	1910	7329	250	6375	112	4978
KUNST, KUNSTWISSENSCHAFT												
DEUTSCHE	M	5082	2340	1629	80	330	180	150	301	2742	38	2496
	W	1613	571	269	41	174	77	97	87	1042	14	897
	I	6695	2911	1898	121	504	257	247	388	3784	52	3393
AUSLAENDER												
EUROPA												
EUROPAEISCHE GEMEINSCHAFT (EG)												
BELGIEN	M	3	-	-	-	-	-	-	-	3	-	3
	W	1	1	-	-	1	-	1	-	-	-	-
	I	4	1	-	-	1	-	1	-	3	-	3
DAENEMARK	M	2	1	1	-	-	-	-	-	1	-	1
	W	8	2	1	-	-	-	-	1	6	-	6
	I	10	3	2	-	-	-	-	1	7	-	7
FRANKREICH	M	15	7	5	-	1	1	-	1	8	-	8
	W	9	3	2	1	-	-	-	-	6	-	5
	I	24	10	7	1	1	1	-	1	14	-	13
GRIECHENLAND	M	6	2	1	-	-	-	-	1	4	-	3
	W	2	-	-	-	-	-	-	-	2	-	2
	I	8	2	1	-	-	-	-	1	6	-	5
GROSSBRITANNIEN UND NORDIRLAND	M	33	15	12	-	1	1	-	2	18	1	17
	W	10	2	2	-	-	-	-	-	8	-	7
	I	43	17	14	-	1	1	-	2	26	1	24
ITALIEN	M	11	4	3	-	-	-	-	1	7	-	7
	W	11	-	-	-	-	-	-	-	11	-	11
	I	22	4	3	-	-	-	-	1	18	-	18
LUXEMBURG	M	2	2	2	-	-	-	-	-	-	-	-
	W	1	-	-	-	-	-	-	-	1	-	1
	I	3	2	2	-	-	-	-	-	1	-	1
NIEDERLANDE	M	23	11	6	-	5	3	2	-	12	-	11
	W	10	3	2	-	1	-	1	-	7	-	6
	I	33	14	8	-	6	3	3	-	19	-	17
PORTUGAL	M	2	1	-	-	-	-	-	1	1	-	1
	W	1	-	-	-	-	-	-	-	1	-	1
	I	3	1	-	-	-	-	-	1	2	-	2
SPANIEN	M	10	5	5	-	-	-	-	-	5	-	5
	W	5	2	1	-	1	-	-	-	3	-	3
	I	15	7	6	-	1	-	1	-	8	-	8
EG ZUSAMMEN	M	107	48	35	-	7	5	2	6	59	1	56
	W	58	13	8	1	3	-	3	1	45	-	42
	I	165	61	43	1	10	5	5	7	104	1	98
UEBRIGES EUROPA												
BULGARIEN	M	2	-	-	-	-	-	-	-	2	-	1
	W	1	-	-	-	-	-	-	-	1	-	1
	I	3	-	-	-	-	-	-	-	3	-	2
FINNLAND	M	1	-	-	-	-	-	-	-	1	-	1
	W	2	2	1	1	-	-	-	-	-	-	-
	I	3	2	1	1	-	-	-	-	1	-	1

## WISSENSCHAFTLICHES UND KUNSTLERISCHES HOCHSCHULPERSONAL IM OKTOBER 1989

## 4 NACH FAECHERGRUPPEN, HERKUNFTSLAND UND PERSONALGRUPPEN

## - HOCHSCHULPERSONAL INSGESAMT -

FAECHERGRUPPE HERKUNFTSLAND (STAATSANGEHOERIGKEIT) (M = MAENNLICH, W = WEIBLICH, I = INSGESAMT)		INS- GESAMT	HAUPTBERUFLICHES PERSONAL							NEBENBERUFLICHES PERSONAL			
			ZU- SAMMEN	PROFES- SOREN	DOZEN- TEN UND ASSI- STENTEN	WISSENSCHAFTLICHE UND KUNSTLERISCHE MITARBEITER			LEHR- KRAEFTE FUEER BESON- DERE AUF- GABEN	ZU- SAMMEN	GAST- PROFES- SOREN, EMERITI	LEHR- BEAUF- TRAGTE	WISS. HILFS- KRAEFTE
						ZU- SAMMEN	AUF DAUER	AUF ZEIT					
JUGOSLAWIEN	M	10	5	3	1	1	-	1	-	5	-	5	-
	W	4	-	-	-	-	-	-	-	4	-	4	-
	I	14	5	3	1	1	-	1	-	9	-	9	-
MALTA	W	1	-	-	-	-	-	-	-	1	-	1	-
NORWEGEN	M	1	1	1	-	-	-	-	-	-	-	-	-
	W	3	1	-	-	-	-	-	1	2	-	2	-
	I	4	2	1	-	-	-	-	1	2	-	2	-
OESTERREICH	M	72	30	23	1	4	2	2	2	42	1	39	2
	W	22	9	6	1	1	1	1	1	13	2	11	-
	I	94	39	29	2	5	3	2	3	55	3	50	2
POLEN	M	10	3	2	-	-	-	-	1	7	-	6	1
	W	10	3	3	-	-	-	-	-	7	-	6	1
	I	20	6	5	-	-	-	-	1	14	-	12	2
RUMAENIEN	M	4	1	1	-	-	-	-	-	3	-	3	-
	W	1	-	-	-	-	-	-	-	1	-	1	-
	I	5	1	1	-	-	-	-	-	4	-	4	-
SCHWEDEN	M	10	6	5	1	-	-	-	-	4	-	4	-
	W	4	2	1	-	1	-	1	-	2	-	2	-
	I	14	8	6	1	1	-	1	-	6	-	6	-
SCHWEIZ	M	65	40	38	-	2	2	-	-	25	1	24	-
	W	16	5	4	-	1	-	1	-	11	-	11	-
	I	81	45	42	-	3	2	1	-	36	1	35	-
SOWJETUNION	M	2	1	1	-	-	-	-	-	1	-	1	-
	W	2	-	-	-	-	-	-	-	2	-	2	-
	I	4	1	1	-	-	-	-	-	3	-	3	-
TSCHECHOSLOWAKEI	M	8	2	2	-	-	-	-	-	6	-	6	-
	W	3	1	-	-	1	1	-	-	2	-	2	-
	I	11	3	2	-	1	1	-	-	8	-	8	-
TUERKEI	M	5	1	1	-	-	-	-	-	4	-	4	-
	W	2	1	1	-	-	-	-	-	1	-	1	-
	I	7	2	2	-	-	-	-	-	5	-	5	-
UNGARN	M	9	1	-	-	-	-	-	1	8	1	7	-
	W	5	-	-	-	-	-	-	-	5	-	5	-
	I	14	1	-	-	-	-	-	1	13	1	12	-
UEBRIGES EUROPA ZUSAMMEN	M	199	91	77	3	7	4	3	4	108	3	101	4
	W	76	24	16	2	4	2	2	2	52	2	49	1
	I	275	115	93	5	11	6	5	6	160	5	150	5
EUROPA ZUSAMMEN	M	306	139	112	3	14	9	5	10	167	4	157	6
	W	134	37	24	3	7	2	5	3	97	2	91	4
	I	440	176	136	6	21	11	10	13	264	6	248	10
AFRIKA													
AEGYPTEN	M	2	-	-	-	-	-	-	-	2	-	2	-
AFRIKA ZUSAMMEN	M	2	-	-	-	-	-	-	-	2	-	2	-
AMERIKA													
ARGENTINIEN	M	6	-	-	-	-	-	-	-	6	-	6	-
	W	2	-	-	-	-	-	-	-	2	-	2	-
	I	8	-	-	-	-	-	-	-	8	-	8	-
BRASILIEN	M	7	4	3	1	-	-	-	-	3	-	3	-
	W	3	-	-	-	-	-	-	-	3	-	2	1
	I	10	4	3	1	-	-	-	-	6	-	5	1
KANADA	M	6	4	3	-	1	-	1	-	2	-	2	-
	W	9	3	-	-	1	1	-	2	6	-	6	-
	I	15	7	3	-	2	1	1	2	8	-	8	-
MEXIKO	M	3	1	1	-	-	-	-	-	2	-	2	-
PERU	M	2	-	-	-	-	-	-	-	2	-	2	-
URUGUAY	M	1	-	-	-	-	-	-	-	1	-	1	-
VENEZUELA	M	1	-	-	-	-	-	-	-	1	-	1	-
VEREINIGTE STAATEN	M	68	22	16	-	3	3	-	3	46	2	43	1
	W	41	14	10	-	2	1	1	2	27	3	23	1
	I	109	36	26	-	5	4	1	5	73	5	66	2



## WISSENSCHAFTLICHES UND KUNSTLERISCHES HOCHSCHULPERSONAL IM OKTOBER 1989

## 4 NACH FAECHERGRUPPEN, HERKUNFTSLAND UND PERSONALGRUPPEN

## - HOCHSCHULPERSONAL INSGESAMT -

FAECHERGRUPPE HERKUNFTSLAND (STAATSANGEHOERIGKEIT) (M = MAENNLICH, W = WEIBLICH, I = INSGESAMT)	INS- GESAMT	HAUPTBERUFLICHES PERSONAL							NEBENBERUFLICHES PERSONAL				
		ZU- SAMMEN	PROFES- SOREN	DOZEN- TEN UND ASSI- STENTEN	WISSENSCHAFTLICHE UND KUNSTLERISCHE MITARBEITER			LEHR- KRAEFTE FUEER BESON- DERE AUF- GABEN	ZU- SAMMEN	GAST- PROFES- SOREN, EMERITI	LEHR- BEAUF- TRAGTE	WISS. HILFS- KRAEFTE	
					ZU- SAMMEN	AUF DAUER	AUF ZEIT						
AMERIKA ZUSAMMEN	M	94	31	23	1	4	3	1	3	63	2	60	1
	W	55	17	10	-	3	2	1	4	38	3	33	2
	I	149	48	33	1	7	5	2	7	101	5	93	3
ASIEN													
CHINA	M	1	-	-	-	-	-	-	-	1	-	1	-
INDIEN	W	1	-	-	-	-	-	-	-	1	-	1	-
INDONESIEN	M	2	1	1	-	-	-	-	-	1	-	-	1
	W	1	-	-	-	-	-	-	-	1	-	1	-
	I	3	1	1	-	-	-	-	-	2	-	1	1
IRAN	M	5	-	-	-	-	-	-	-	5	-	5	-
ISRAEL	M	3	2	1	-	-	-	-	1	1	-	1	-
	W	3	1	1	-	-	-	-	2	-	-	2	-
	I	6	3	2	-	-	-	-	3	-	-	3	-
JAPAN	M	21	5	5	-	-	-	-	-	16	1	14	1
	W	55	7	2	-	1	-	1	4	48	-	47	1
	I	76	12	7	-	1	-	1	4	64	1	61	2
KOREA, REPUBLIK	W	7	1	1	-	-	-	-	-	6	-	6	-
ASIEN ZUSAMMEN	M	32	8	7	-	-	-	-	1	24	1	21	2
	W	67	9	4	-	1	-	1	4	58	-	57	1
	I	99	17	11	-	1	-	1	5	82	1	78	3
AUSTRALIEN UND OZEANIEN													
AUSTRALIEN	M	5	1	1	-	-	-	-	-	4	-	4	-
	W	1	-	-	-	-	-	-	-	1	-	1	-
	I	6	1	1	-	-	-	-	-	5	-	5	-
NEUSEELAND	M	2	-	-	-	-	-	-	-	2	-	2	-
	W	1	1	-	1	-	-	-	-	-	-	-	-
	I	3	1	-	1	-	-	-	-	2	-	2	-
AUSTRALIEN UND OZEANIEN ZUSAMMEN	M	7	1	1	-	-	-	-	-	6	-	6	-
	W	2	1	1	-	-	-	-	-	1	-	1	-
	I	9	2	1	-	-	-	-	-	7	-	7	-
STAATENLOS	M	2	1	1	-	-	-	-	-	1	-	1	-
	W	1	1	1	-	-	-	-	-	-	-	-	-
	I	3	2	2	-	-	-	-	-	1	-	1	-
UNGEKLAERT	W	2	2	1	-	1	-	1	-	-	-	-	-
AUSLAENDER ZUSAMMEN	M	443	180	144	4	18	12	6	14	263	7	247	9
	W	261	67	40	4	12	4	8	11	194	5	182	7
	I	704	247	184	8	30	16	14	25	457	12	429	16
KUNST, KUNSTWISSENSCHAFT ZUSAMMEN	M	5525	2520	1773	84	348	192	156	315	3005	45	2743	217
	W	1874	638	309	45	186	81	105	98	1236	19	1079	138
	I	7399	3158	2082	129	534	273	261	413	4241	64	3822	355
ZENTRALE EINRICHTUNGEN													
DEUTSCHE	M	3215	2405	299	56	1911	1011	900	139	810	9	663	138
	W	1053	714	21	15	628	215	413	50	339	-	247	92
	I	4268	3119	320	71	2539	1226	1313	189	1149	9	910	230
AUSLAENDER													
EUROPA													
EUROPAEISCHE GEMEINSCHAFT (EG)													
BELGIEN	M	3	3	-	-	3	1	2	-	-	-	-	-
	W	1	-	-	-	-	-	-	-	1	-	1	-
	I	4	3	-	-	3	1	2	-	1	-	1	-
DAENEMARK	M	1	-	-	-	-	-	-	-	1	-	1	-
FRANKREICH	M	17	10	1	-	2	-	2	7	7	-	6	1
	W	37	16	-	-	4	2	2	12	21	-	18	3
	I	54	26	1	-	6	2	4	19	28	-	24	4

## WISSENSCHAFTLICHES UND KUNSTLERISCHES HOCHSCHULPERSONAL IM OKTOBER 1989

## 4 NACH FACHERGROU PEN, HERKUNFTSLAND UND PERSONALGRUPPEN

## - HOCHSCHULPERSONAL INSGESAMT -

FAECHERGRUPPE HERKUNFTSLAND (STAATSANGEHOERIGKEIT) (M = MAENNLICH, W = WEIBLICH, I = INSGESAMT)		INS- GESAMT	HAUPTBERUFLICHES PERSONAL							NEBENBERUFLICHES PERSONAL				
			ZU- SAMMEN	PROFES- SOREN	DOZEN- TEN UND ASSI- STENTEN	WISSENSCHAFTLICHE UND KUESTLERISCHE MITARBEITER			LEHR- KRAEFTE FUER BESON- DERE AUF- GABEN	ZU- SAMMEN	GAST- PROFES- SOREN, EMERITI	LEHR- BEAUF- TRAGTE	WISS. HILFS- KRAEFTE	
						ZU- SAMMEN	AUF DAUER	AUF ZEIT						
GRIECHENLAND	M	10	7	-	-	7	2	5	-	3	-	3	-	
	W	4	2	-	-	2	-	2	-	2	-	2	-	
	I	14	9	-	-	9	2	7	-	5	-	5	-	
GROSSBRITANNIEN UND NORDIRLAND	M	28	23	2	-	11	3	8	10	5	-	5	-	
	W	16	9	-	-	3	1	2	6	7	-	7	-	
	I	44	32	2	-	14	4	10	16	12	-	12	-	
IRLAND	M	1	-	-	-	-	-	-	-	1	-	1	-	
	W	1	1	-	-	-	-	-	1	-	-	-	-	
	I	2	1	-	-	-	-	-	1	1	-	1	-	
ITALIEN	M	11	6	-	-	3	1	2	3	5	-	4	1	
	W	30	6	-	-	-	-	-	6	24	-	24	-	
	I	41	12	-	-	3	1	2	9	29	-	28	1	
LUXEMBURG	M	3	3	-	-	3	1	2	-	-	-	-	-	
NIEDERLANDE	M	6	4	-	-	4	2	2	-	2	-	2	-	
	W	5	4	-	1	1	-	1	2	1	-	1	-	
	I	11	8	-	1	5	2	3	2	3	-	3	-	
PORTUGAL	M	1	-	-	-	-	-	-	-	1	-	1	-	
	W	7	4	-	-	-	-	-	4	3	-	3	-	
	I	8	4	-	-	-	-	-	4	4	-	4	-	
SPANIEN	M	15	4	1	-	-	-	-	3	11	-	6	5	
	W	11	3	-	-	-	-	-	3	8	-	8	-	
	I	26	7	1	-	-	-	-	6	19	-	14	5	
EG ZUSAMMEN	M	96	60	4	-	33	10	23	23	36	-	29	7	
	W	112	45	-	1	10	3	7	34	67	-	64	3	
	I	208	105	4	1	43	13	30	57	103	-	93	10	
UEBRIGES EUROPA														
BULGARIEN	W	2	2	-	-	-	-	-	2	-	-	-	-	
FINNLAND	W	2	2	-	-	2	1	1	-	-	-	-	-	
JUGOSLAWIEN	M	2	1	-	-	1	-	1	-	1	-	1	-	
OESTERREICH	M	16	13	-	1	12	7	5	-	3	1	1	1	
	W	2	2	-	-	2	1	1	-	-	-	-	-	
	I	18	15	-	1	14	8	6	-	3	1	1	1	
POLEN	M	2	1	-	-	1	-	1	-	1	-	-	1	
SCHWEDEN	M	1	1	1	-	-	-	-	-	-	-	-	-	
	W	4	1	-	-	1	1	-	-	3	-	2	1	
	I	5	2	1	-	1	1	-	-	3	-	2	1	
SCHWEIZ	M	1	-	-	-	-	-	-	-	1	-	1	-	
	W	3	1	-	-	-	-	-	1	2	-	1	1	
	I	4	1	-	-	-	-	-	1	3	-	2	1	
SOWJETUNION	W	5	2	-	-	-	-	-	2	3	-	3	-	
TSCHECHOSLOWAKEI	W	2	1	-	-	-	-	-	1	1	-	1	-	
TUERKEI	M	6	2	-	-	2	1	1	-	4	-	3	1	
UNGARN	M	1	1	-	-	1	-	1	-	-	-	-	-	
	W	1	1	-	-	1	-	1	-	-	-	-	-	
	I	2	2	-	-	2	-	2	-	-	-	-	-	
UEBRIGES EUROPA ZUSAMMEN	M	29	19	1	1	17	8	9	-	10	1	6	3	
	W	21	12	-	-	6	3	3	6	9	-	7	2	
	I	50	31	1	1	23	11	12	6	19	1	13	5	
EUROPA ZUSAMMEN	M	125	79	5	1	50	18	32	23	46	1	35	10	
	W	133	57	-	1	16	6	10	40	76	-	71	5	
	I	258	136	5	2	66	24	42	63	122	1	106	15	
AFRIKA														
AEGYPTEN	M	2	1	-	-	-	-	-	1	1	-	1	-	
GHANA	M	1	1	-	-	1	1	-	-	-	-	-	-	
KENIA	W	1	-	-	-	-	-	-	-	1	-	1	-	
MALI	M	1	1	-	-	-	-	-	1	-	-	-	-	

## WISSENSCHAFTLICHES UND KUNSTLERISCHES HOCHSCHULPERSONAL IM OKTOBER 1989

## 4 NACH FAECHERGRUPPEN, HERKUNFTSLAND UND PERSONALGRUPPEN

## - HOCHSCHULPERSONAL INSGESAMT -

FAECHERGRUPPE HERKUNFTSLAND (STAATSANGEHOERIGKEIT) (M = MAENNlich, W = WEIBlich, I = INSGESAMT)	INS- GESAMT	HAUPTBERUFLICHES PERSONAL							NEBENBERUFLICHES PERSONAL				
		ZU- SAMMEN	PROFES- SOREN	DOZEN- TEN UND ASSI- STENTEN	WISSENSCHAFTLICHE UND KUNSTLERISCHE MITARBEITER			LEHR- KRAEFTE FUEER BESON- DERE AUF- GABEN	ZU- SAMMEN	GAST- PROFES- SOREN, EMERITI	LEHR- BEAUF- TRAGTE	WISS. HILFS- KRAEFTE	
					ZU- SAMMEN	AUF DAUER	AUF ZEIT						
NIGERIA	M	1	1	-	-	1	-	1	-	-	-	-	-
SENEGAL	W	1	-	-	-	-	-	-	-	1	-	1	-
SUDAN	M	1	1	-	-	1	-	1	-	-	-	-	-
SUEDAFRIKA	M	1	1	-	-	-	-	-	1	-	-	-	-
TOGO	M	1	-	-	-	-	-	-	-	1	-	1	-
TUNESIEN	M	1	-	-	-	-	-	-	-	1	-	1	-
AFRIKA ZUSAMMEN	M	9	6	-	-	3	1	2	3	3	-	3	-
	W	2	-	-	-	-	-	-	-	2	-	2	-
	I	11	6	-	-	3	1	2	3	5	-	5	-
AMERIKA													
ARGENTINIEN	M	1	-	-	-	-	-	-	-	1	-	1	-
	W	2	1	-	-	-	-	-	1	1	-	1	-
	I	3	1	-	-	-	-	-	1	2	-	2	-
BRASILIEN	M	4	1	-	-	1	-	1	-	3	-	3	-
	W	1	-	-	-	-	-	-	-	1	-	1	-
	I	5	1	-	-	1	-	1	-	4	-	4	-
CHILE	M	4	2	-	-	1	1	-	1	2	-	1	1
	W	1	-	-	-	-	-	-	-	1	-	1	-
	I	5	2	-	-	1	1	-	1	3	-	2	1
GUATEMALA	M	1	1	-	-	-	-	-	1	-	-	-	-
KANADA	M	2	2	-	-	2	1	1	-	-	-	-	-
	W	2	1	-	-	1	-	1	-	1	-	1	-
	I	4	3	-	-	3	1	2	-	1	-	1	-
KOLUMBIEN	W	3	-	-	-	-	-	-	-	3	-	3	-
KUBA	M	1	-	-	-	-	-	-	-	1	-	1	-
MEXIKO	M	1	-	-	-	-	-	-	-	1	-	1	-
	W	2	-	-	-	-	-	-	-	2	-	2	-
	I	3	-	-	-	-	-	-	-	3	-	3	-
PANAMA	M	1	-	-	-	-	-	-	-	1	-	1	-
PERU	M	4	-	-	-	-	-	-	-	4	-	4	-
	W	3	-	-	-	-	-	-	-	3	-	3	-
	I	7	-	-	-	-	-	-	-	7	-	7	-
TRINIDAD UND TOBAGO	M	1	1	-	-	1	-	1	-	-	-	-	-
VEREINIGTE STAATEN	M	26	18	4	1	10	3	7	3	8	-	8	-
	W	19	8	1	-	4	-	4	3	11	-	9	2
	I	45	26	5	1	14	3	11	6	19	-	17	2
ABHAENG. GEBIETE (BRIT.)	M	1	-	-	-	-	-	-	-	1	-	-	1
AMERIKA ZUSAMMEN	M	47	25	4	1	15	5	10	5	22	-	20	2
	W	33	10	1	-	5	-	5	4	23	-	21	2
	I	80	35	5	1	20	5	15	9	45	-	41	4
ASIEN													
BANGLADESCH	M	1	1	-	-	1	-	1	-	-	-	-	-
CHINA	M	14	10	-	-	9	-	9	1	4	-	3	1
	W	6	3	-	-	-	-	-	3	3	-	3	-
	I	20	13	-	-	9	-	9	4	7	-	6	1
INDIEN	M	1	1	-	-	1	-	1	-	-	-	-	-
	W	1	1	-	-	-	-	-	1	-	-	-	-
	I	2	2	-	-	1	-	1	1	-	-	-	-
INDONESIEN	M	1	1	-	-	1	-	1	-	-	-	-	-
IRAN	M	7	6	-	-	6	1	5	-	1	-	1	-
JAPAN	M	1	1	-	-	1	-	1	-	-	-	-	-
	W	5	1	-	-	-	-	-	1	4	-	4	-
	I	6	2	-	-	1	-	1	1	4	-	4	-
KOREA, REPUBLIK	M	2	1	-	-	1	1	-	-	1	-	1	-
	W	1	-	-	-	-	-	-	-	1	-	1	-
	I	3	1	-	-	1	1	-	-	2	-	2	-

## WISSENSCHAFTLICHES UND KÜNSTLERISCHES HOCHSCHULPERSONAL IM OKTOBER 1989

## 4 NACH FACHGRUPPEN, HERKUNFTSLAND UND PERSONALGRUPPEN

## - HOCHSCHULPERSONAL INSGESAMT -

FACHGRUPPE HERKUNFTSLAND (STAATSANGEHÖRIGKEIT) (M = MAENNLICH, W = WEIBLICH, I = INSGESAMT)	INS- GESAMT	HAUPTBERUFLICHES PERSONAL							NEBENBERUFLICHES PERSONAL				
		ZU- SAMMEN	PROFES- SOREN	DOZEN- TEN UND ASSI- STENTEN	WISSENSCHAFTLICHE UND KUENSTLERISCHE MITARBEITER			LEHR- KRAEFTE FUEER BESON- DERE AUF- GABEN	ZU- SAMMEN	GAST- PROFES- SOREN, EMERITI	LEHR- BEAUF- TRAGTE	WISS. HILFS- KRAEFTE	
					ZU- SAMMEN	AUF DAUER	AUF ZEIT						
LIBANON	M	1	1	-	-	1	1	-	-	-	-	-	-
MALAYSIA	W	1	1	-	-	1	-	1	-	-	-	-	-
TAIWAN	W	1	-	-	-	-	-	-	-	1	-	1	-
THAILAND	W	1	1	-	-	1	1	-	-	-	-	-	-
ASIEN ZUSAMMEN	M	28	22	-	-	21	3	18	1	6	-	5	1
	W	16	7	-	-	2	1	1	5	9	-	9	-
	I	44	29	-	-	23	4	19	6	15	-	14	1
AUSTRALIEN UND OZEANIEN													
AUSTRALIEN	M	3	3	-	-	3	-	3	-	-	-	-	-
	W	3	1	-	-	1	-	1	-	2	-	2	-
	I	6	4	-	-	4	-	4	-	2	-	2	-
NEUSEELAND	M	1	1	-	-	-	-	-	1	-	-	-	-
AUSTRALIEN UND OZEANIEN ZUSAMMEN	M	4	4	-	-	3	-	3	1	-	-	-	-
	W	3	1	-	-	1	-	1	-	2	-	2	-
	I	7	5	-	-	4	-	4	1	2	-	2	-
STAATENLOS	W	1	-	-	-	-	-	-	-	1	-	1	-
AUSLAENDER ZUSAMMEN	M	213	136	9	2	92	27	65	33	77	1	63	13
	W	188	75	1	1	24	7	17	49	113	-	106	7
	I	401	211	10	3	116	34	82	82	190	1	169	20
ZENTRALE EINRICHTUNGEN ZUSAMMEN	M	3428	2541	308	58	2003	1038	965	172	887	10	726	151
	W	1241	789	22	16	652	222	430	99	452	-	353	99
	I	4669	3330	330	74	2655	1260	1395	271	1339	10	1079	250
INSGESAMT													
DEUTSCHE	M	104898	76101	26712	5695	41596	11944	29652	2098	28797	512	22773	5512
	W	22197	14910	1456	1155	11669	2269	9400	630	7287	39	4593	2655
	I	127095	91011	28168	6850	53265	14213	39052	2728	36084	551	27366	8167
AUSLAENDER													
EUROPA													
EUROPAEISCHE GEMEINSCHAFT (EG)													
BELGIEN	M	97	88	17	6	60	18	42	5	9	1	8	-
	W	30	20	-	2	15	3	12	3	10	-	9	1
	I	127	108	17	8	75	21	54	8	19	1	17	1
DAENEMARK	M	34	24	8	-	14	2	12	2	10	-	8	2
	W	26	12	1	-	5	-	5	6	14	-	13	1
	I	60	36	9	-	19	2	17	8	24	-	21	3
FRANKREICH	M	157	107	17	4	45	17	28	41	50	1	45	4
	W	254	139	5	4	55	16	39	75	115	-	101	14
	I	411	246	22	8	100	33	67	116	165	1	146	18
GRIECHENLAND	M	250	197	13	10	170	30	140	4	53	-	33	20
	W	66	46	-	1	45	3	42	-	20	1	12	7
	I	316	243	13	11	215	33	182	4	73	1	45	27
GROSSBRITANNIEN UND NORDIRLAND	M	385	300	61	16	127	45	82	96	85	2	81	2
	W	141	73	2	4	26	9	17	41	68	-	57	11
	I	526	373	63	20	153	54	99	137	153	2	138	13
IRLAND	M	16	10	2	2	4	-	4	2	6	-	5	1
	W	17	11	-	-	8	1	7	3	6	-	5	1
	I	33	21	2	2	12	1	11	5	12	-	10	2
ITALIEN	M	174	126	22	11	79	17	62	14	48	1	42	5
	W	144	66	2	3	36	7	29	25	78	-	74	4
	I	318	192	24	14	115	24	91	39	126	1	116	9
LUXEMBURG	M	73	62	8	4	50	9	41	-	11	2	8	1
	W	13	10	1	-	9	2	7	-	3	-	2	1
	I	86	72	9	4	59	11	48	-	14	2	10	2
NIEDERLANDE	M	221	173	33	13	123	33	90	4	48	1	37	10
	W	58	38	2	3	24	4	20	9	20	-	16	4
	I	279	211	35	16	147	37	110	13	68	1	53	14

## WISSENSCHAFTLICHES UND KUNSTLERISCHES HOCHSCHULPERSONAL IM OKTOBER 1989

## 4 NACH FAECHERGRUPPEN, HERKUNFTSLAND UND PERSONALGRUPPEN

## - HOCHSCHULPERSONAL INSGESAMT -

FAECHERGRUPPE HERKUNFTSLAND (STAATSANGEHOERIGKEIT) (M = MAENNlich, W = WEIBlich, I = INSGESAMT)	INS- GESAMT	HAUPTBERUFLICHES PERSONAL							NEBENBERUFLICHES PERSONAL				
		ZU- SAMMEN	PROFES- SOREN	DOZEN- TEN UND ASSI- STENTEN	WISSENSCHAFTLICHE UND KUNSTLERISCHE MITARBEITER			LEHR- KRAEFTE FUER BESON- DERE AUF- GABEN	ZU- SAMMEN	GAST- PROFES- SOREN, EMERITI	LEHR- BEAUF- TRAGTE	WISS. HILFS- KRAEFTE	
					ZU- SAMMEN	AUF DAUER	AUF ZEIT						
PORTUGAL	M W I	26 23 49	15 13 28	1 - 1	- - -	6 5 11	3 - 3	3 5 8	8 8 16	11 10 21	- - -	9 10 19	2 - 2
SPANIEN	M W I	124 85 209	77 31 108	12 2 14	7 1 8	37 12 49	12 2 14	25 10 35	21 16 37	47 54 101	- - -	35 50 85	12 4 16
EG ZUSAMMEN	M W I	1557 857 2414	1179 459 1638	194 15 209	73 18 91	715 240 955	186 47 233	529 193 722	197 186 383	378 398 776	8 1 9	311 349 660	59 48 107
UEBRIGES EUROPA													
BULGARIEN	M W I	13 17 30	8 9 17	- - -	1 - 1	6 6 12	1 1 2	5 5 10	1 3 4	5 8 13	- - -	3 5 8	2 3 5
FINNLAND	M W I	14 27 41	10 22 32	4 2 6	1 2 3	4 13 17	2 4 6	2 9 11	1 5 6	4 5 9	1 - 1	2 4 6	1 1 2
ISLAND	M W I	11 3 14	7 2 9	- - -	2 - 2	4 2 6	- - -	4 2 6	1 - 1	4 1 5	- - -	1 1 2	3 - 3
JUGOSLAWIEN	M W I	79 34 113	61 23 84	7 2 9	2 1 3	47 19 66	10 3 13	37 16 53	5 1 6	18 11 29	2 - 2	15 8 23	1 3 4
MALTA	M W I	1 2 3	1 1 2	- - -	- - -	1 - 1	- - -	1 - 1	- 1 1	- 1 1	- - -	- 1 1	- - -
NORWEGEN	M W I	23 12 35	20 6 26	9 - 9	- 1 1	7 3 10	3 - 3	4 3 7	2 4 6	3 6 9	- - -	3 6 9	- - -
OESTERREICH	M W I	801 114 915	605 81 686	369 23 392	28 3 31	202 49 251	73 12 85	129 37 166	6 6 12	196 33 229	8 2 10	171 24 196	17 7 24
POLEN	M W I	134 49 183	114 34 148	8 3 11	3 2 5	97 26 123	13 5 18	84 21 105	6 3 9	20 15 35	1 - 1	13 11 24	6 4 10
RUMAENIEN	M W I	19 3 22	15 2 17	3 - 3	- - -	12 2 14	2 - 2	10 2 12	- - -	4 1 5	- - -	3 1 4	1 - 1
SCHWEDEN	M W I	54 39 93	43 28 71	25 4 29	4 3 7	14 9 23	2 2 4	12 7 19	- 12 12	11 11 22	2 - 2	6 7 13	3 4 7
SCHWEIZ	M W I	378 68 446	305 37 342	211 15 226	15 1 16	73 17 90	23 4 27	50 13 63	6 4 10	73 31 104	4 - 4	66 27 93	3 4 7
SOWJETUNION	M W I	11 19 30	9 10 19	2 - 2	1 1 1	6 3 9	1 1 2	5 2 7	1 6 7	2 9 11	- - -	1 9 10	1 - 1
TSCHECHOSLOWAKEI	M W I	42 17 59	32 11 43	7 - 7	1 1 2	21 8 29	2 2 4	19 6 25	3 2 5	10 6 16	- - -	10 5 15	- 1 1
TUERKEI	M W I	199 47 246	124 27 151	17 1 18	4 3 7	96 21 117	11 5 16	85 16 101	7 2 9	75 20 95	- - -	51 17 68	24 3 27
UNGARN	M W I	63 20 83	47 9 56	5 - 5	4 2 6	33 7 40	3 1 4	30 6 36	5 - 5	16 11 27	2 - 2	11 8 19	3 3 6
ZYPERN	M W I	7 2 9	6 2 8	- - -	- - -	6 2 8	- - -	6 2 8	- - -	1 - 1	- - -	- - -	1 - 1
UEBRIGES EUROPA ZUSAMMEN	M W I	1849 473 2322	1407 304 1711	667 50 717	65 20 85	629 187 816	146 40 186	483 147 630	46 47 93	442 169 611	20 2 22	356 134 490	66 33 99
EUROPA ZUSAMMEN	M W I	3406 1330 4736	2586 763 3349	861 65 926	138 38 176	1344 427 1771	332 87 419	1012 340 1352	243 233 476	820 567 1387	28 3 31	667 483 1150	125 81 206

## WISSENSCHAFTLICHES UND KUNSTLERISCHES HOCHSCHULPERSONAL IM OKTOBER 1989

## 4 NACH FAECHERGRUPPEN, HERKUNFTSLAND UND PERSONALGRUPPEN

## - HOCHSCHULPERSONAL INSGESAMT -

FAECHERGRUPPE HERKUNFTSLAND (STAATSANGEHÖRIGKEIT) (M = MAENNLICH, W = WEIBLICH, I = INSGESAMT)	INS- GESAMT	HAUPTBERUFLICHES PERSONAL							NEBENBERUFLICHES PERSONAL				
		ZU- SAMMEN	PROFES- SOREN	DOZEN- TEN UND ASSI- STENTEN	WISSENSCHAFTLICHE UND KUNSTLERISCHE MITARBEITER			LEHR- KRAEFTE FUEER BESON- DERE AUF- GABEN	ZU- SAMMEN	GAST- PROFES- SOREN, EMERITI	LEHR- BEAUF- TRAGTE	WISS. HILFS- KRAEFTE	
					ZU- SAMMEN	AUF DAUER	AUF ZEIT						
AFRIKA													
AEGYPTEN	M	39	28	-	4	22	2	20	2	11	-	11	-
	W	2	2	-	-	2	-	2	-	-	-	-	-
	I	41	30	-	4	24	2	22	2	11	-	11	-
AETHIOPIEN	M	7	4	-	-	3	3	-	1	3	-	2	1
ALGERIEN	M	19	13	-	2	11	1	10	-	6	-	3	3
ANGOLA	M	1	-	-	-	-	-	-	-	1	-	1	-
GHANA	M	4	3	-	-	3	2	1	-	1	-	1	-
KAMERUN	M	6	4	-	-	4	-	4	-	2	-	-	2
KENIA	W	1	-	-	-	-	-	-	-	1	-	1	-
LIBYEN	M	2	-	-	-	-	-	-	-	2	-	1	1
	W	2	2	-	-	2	-	2	-	-	-	-	-
	I	4	2	-	-	2	-	2	-	2	-	1	1
MALI	M	3	3	-	-	1	-	1	2	-	-	-	-
MAROKKO	M	7	5	-	-	4	1	3	1	2	-	2	-
	W	1	1	-	1	-	-	-	-	-	-	-	-
	I	8	6	-	1	4	1	3	1	2	-	2	-
MAURITIUS	W	1	1	-	-	1	-	1	-	-	-	-	-
NIGERIA	M	7	3	-	-	3	-	3	-	4	-	1	3
RUANDA	M	2	2	1	-	1	-	1	-	-	-	-	-
	W	1	-	-	-	-	-	-	-	1	-	1	-
	I	3	2	1	-	1	-	1	-	1	-	1	-
SAMBIA	W	1	1	-	1	-	-	-	-	-	-	-	-
SENEGAL	M	1	-	-	-	-	-	-	-	1	-	1	-
	W	1	-	-	-	-	-	-	-	1	-	1	-
	I	2	-	-	-	-	-	-	-	2	-	2	-
SIERRA LEONE	M	3	3	-	-	3	-	3	-	-	-	-	-
SIMBABWE	M	1	1	-	-	1	-	1	-	-	-	-	-
SUDAN	M	3	3	-	-	3	1	2	-	-	-	-	-
SUEDAFRIKA	M	6	5	1	-	3	-	3	1	1	-	1	-
	W	3	3	-	-	3	-	3	-	-	-	-	-
	I	9	8	1	-	6	-	6	1	1	-	1	-
TANSANIA	M	3	1	-	-	-	-	-	1	2	-	1	1
	W	2	1	-	-	-	-	-	1	1	-	1	-
	I	5	2	-	-	-	-	-	2	3	-	2	1
TOGO	M	5	2	-	-	2	1	1	-	3	-	3	-
TUNESIEN	M	6	2	1	-	1	-	1	-	4	-	3	1
UGANDA	M	3	3	-	1	2	-	2	-	-	-	-	-
ZAIRE	M	1	1	-	-	1	-	1	-	-	-	-	-
UEBRIGES AFRIKA	M	1	1	-	1	-	-	-	-	-	-	-	-
AFRIKA ZUSAMMEN	M	130	87	3	8	68	11	57	8	43	-	31	12
	W	15	11	-	2	8	-	8	1	4	-	4	-
	I	145	98	3	10	76	11	65	9	47	-	35	12
AMERIKA													
ARGENTINIEN	M	41	27	7	5	13	2	11	2	14	-	11	3
	W	19	10	-	-	5	-	5	5	9	-	8	1
	I	60	37	7	5	18	2	16	7	23	-	19	4
BOLIVIEN	M	6	4	-	-	4	1	3	-	2	-	1	1
	W	1	-	-	-	-	-	-	-	1	-	-	1
	I	7	4	-	-	4	1	3	-	3	-	1	2
BRASILIEN	M	31	19	5	2	11	-	11	1	12	2	10	-
	W	15	7	-	-	6	-	6	1	8	-	7	1
	I	46	26	5	2	17	-	17	2	20	2	17	1

## WISSENSCHAFTLICHES UND KUNSTLERISCHES HOCHSCHULPERSONAL IM OKTOBER 1989

## 4 NACH FACHGRUPPEN, HERKUNFTSLAND UND PERSONALGRUPPEN

## - HOCHSCHULPERSONAL INSGESAMT -

FACHGRUPPE HERKUNFTSLAND (STAATSANGEHÖRIGKEIT) (M = MAENNLICH, W = WEIBLICH, I = INSGESAMT)	INS- GESAMT	HAUPTBERUFLICHES PERSONAL							NEBENBERUFLICHES PERSONAL				
		ZU- SAMMEN	PROFES- SOREN	DOZEN- TEN UND ASSI- STENTEN	WISSENSCHAFTLICHE UND KUNSTLERISCHE MITARBEITER			LEHR- KRAEFTE FUE R BESON- DERE AUF- GABEN	ZU- SAMMEN	GAST- PROFES- SOREN, EMERITI	LEHR- BEAUF- TRAGTE	WISS. HILFS- KRAEFTE	
					ZU- SAMMEN	AUF DAUER	AUF ZEIT						
CHILE	M	29	21	4	-	15	4	11	2	8	-	7	1
	W	7	2	-	-	2	1	1	-	5	-	5	-
	I	36	23	4	-	17	5	12	2	13	-	12	1
COSTA RICA	M	2	2	-	-	2	-	2	-	-	-	-	-
	W	3	-	-	-	-	-	-	-	3	-	3	-
	I	5	2	-	-	2	-	2	-	3	-	3	-
EL SALVADOR	M	1	1	-	-	1	-	1	-	-	-	-	-
GUATEMALA	M	2	2	-	-	1	-	1	1	-	-	-	-
GUYANA	M	1	1	-	-	1	-	1	-	-	-	-	-
HAITI	M	1	-	-	-	-	-	-	-	1	-	-	1
KANADA	M	42	32	11	1	18	2	16	2	10	-	8	2
	W	25	10	-	-	7	2	5	3	15	-	12	3
	I	67	42	11	1	25	4	21	5	25	-	20	5
KOLUMBIEN	M	9	7	-	-	6	1	5	1	2	-	2	-
	W	8	5	-	-	4	1	3	1	3	-	3	-
	I	17	12	-	-	10	2	8	2	5	-	5	-
KUBA	M	1	-	-	-	-	-	-	-	1	-	1	-
MEXIKO	M	16	13	1	1	10	-	10	1	3	-	3	-
	W	8	2	-	-	2	-	2	-	6	-	6	-
	I	24	15	1	1	12	-	12	1	9	-	9	-
NICARAGUA	M	1	1	-	-	1	-	1	-	-	-	-	-
PANAMA	M	3	2	-	-	2	-	2	-	1	-	1	-
PERU	M	26	15	-	-	12	1	11	3	11	-	7	4
	W	10	2	-	-	2	-	2	-	8	-	7	1
	I	36	17	-	-	14	1	13	3	19	-	14	5
TRINIDAD UND TOBAGO	M	1	1	-	-	1	-	1	-	-	-	-	-
URUGUAY	M	4	1	-	-	1	-	1	-	3	1	2	-
	W	4	3	-	1	1	-	1	1	1	-	1	-
	I	8	4	-	1	2	-	2	1	4	1	3	-
VENEZUELA	M	5	4	1	-	3	-	3	-	1	-	1	-
	W	1	1	-	-	1	-	1	-	-	-	-	-
	I	6	5	1	-	4	-	4	-	1	-	1	-
VEREINIGTE STAATEN	M	395	276	112	14	116	37	79	34	119	2	106	12
	W	168	87	17	4	44	12	32	22	81	3	66	12
	I	563	363	129	18	160	49	111	56	200	5	171	24
ABHAENG. GEBIETE (BRIT.)	M	2	-	-	-	-	-	-	-	2	-	-	2
	W	2	1	-	-	1	-	1	-	1	-	1	-
	I	4	1	-	-	1	-	1	-	3	-	1	2
UEBRIGES AMERIKA	M	3	2	2	-	-	-	-	-	1	-	1	-
AMERIKA ZUSAMMEN	M	622	431	143	23	218	48	170	47	191	5	160	26
	W	271	130	17	5	75	16	59	33	141	3	119	19
	I	893	561	160	28	293	64	229	80	332	8	279	45
ASIEN													
AFGHANISTAN	M	13	11	-	-	11	1	10	-	2	-	1	1
BANGLADESCH	M	4	3	1	-	2	-	2	-	1	-	1	-
CHINA	M	400	333	2	3	317	35	282	11	67	-	24	43
	W	81	57	-	-	49	6	43	8	24	-	12	12
	I	481	390	2	3	366	41	325	19	91	-	36	55
INDIEN	M	71	60	7	-	48	12	36	5	11	-	10	1
	W	12	5	-	-	2	1	1	3	7	-	7	-
	I	83	65	7	-	50	13	37	8	18	-	17	1
INDONESIEN	M	26	17	1	1	13	2	11	2	9	-	2	7
	W	10	4	-	-	4	1	3	-	6	-	3	3
	I	36	21	1	1	17	3	14	2	15	-	5	10
IRAK	M	7	6	-	-	4	1	3	2	1	-	1	-
IRAN	M	273	202	14	6	176	29	147	6	71	1	45	25
	W	24	15	-	1	14	-	14	-	9	-	5	4
	I	297	217	14	7	190	29	161	6	80	1	50	29

WISSENSCHAFTLICHES UND KUNSTLERISCHES HOCHSCHULPERSONAL IM OKTOBER 1989

4 NACH FAECHERGRUPPEN, HERKUNFTSLAND UND PERSONALGRUPPEN

- HOCHSCHULPERSONAL INSGESAMT -

FAECHERGRUPPE HERKUNFTSLAND (STAATSANGEHOERIGKEIT) (M = MAENNlich, W = WEIBlich, I = INSGESAMT)	INS- GESAMT	HAUPTBERUFLICHES PERSONAL							NEBENBERUFLICHES PERSONAL				
		ZU- SAMMEN	PROFES- SOREN	DOZEN- TEN UND ASSI- STENTEN	WISSENSCHAFTLICHE UND KUNSTLERISCHE MITARBEITER			LEHR- KRAEFTE FUER BESON- DERE AUF- GABEN	ZU- SAMMEN	GAST- PROFES- SOREN, EMERITI	LEHR- BEAUF- TRAGTE	WISS. HILFS- KRAEFTE	
					ZU- SAMMEN	AUF DAUER	AUF ZEIT						
ISRAEL	M	28	23	8	2	12	2	10	1	5	-	5	-
	W	12	5	1	-	3	2	1	1	7	-	7	-
	I	40	28	9	2	15	4	11	2	12	-	12	-
JAPAN	M	96	61	10	2	41	10	31	8	35	1	29	5
	W	86	20	2	-	7	2	5	11	66	-	63	3
	I	182	81	12	2	48	12	36	19	101	1	92	8
JEMEN, ARABISCHE REPUBLIK	M	1	1	-	-	1	-	1	-	-	-	-	-
JORDANIEN	M	28	20	-	-	20	-	20	-	8	-	3	5
	W	1	1	-	-	-	-	-	1	-	-	-	-
	I	29	21	-	-	20	-	20	1	8	-	3	5
KATAR	W	1	1	-	-	1	-	1	-	-	-	-	-
KOREA, DEM. VOLKSREP.	M	9	6	-	-	6	1	5	-	3	-	1	2
	W	3	1	-	-	1	-	1	-	2	-	1	1
	I	12	7	-	-	7	1	6	-	5	-	2	3
KOREA, REPUBLIK	M	55	30	-	-	30	2	28	-	25	-	3	22
	W	15	6	1	1	4	-	4	-	9	-	7	2
	I	70	36	1	1	34	2	32	-	34	-	10	24
LAOS	M	1	1	-	-	1	-	1	-	-	-	-	-
LIBANON	M	13	10	1	-	8	1	7	1	3	-	2	1
MALAYSIA	M	2	2	-	-	2	-	2	-	-	-	-	-
	W	1	1	-	-	1	-	1	-	-	-	-	-
	I	3	3	-	-	3	-	3	-	-	-	-	-
MONGOLEI	M	1	1	-	-	-	-	-	1	-	-	-	-
NEPAL	M	1	1	-	-	1	-	1	-	-	-	-	-
PAKISTAN	M	7	5	-	-	5	1	4	-	2	-	2	-
PHILIPPINEN	M	1	1	-	-	1	-	1	-	-	-	-	-
	W	1	-	-	-	-	-	-	-	1	-	1	-
	I	2	1	-	-	1	-	1	-	1	-	1	-
SAUDI - ARABIEN	M	1	1	-	-	1	-	1	-	-	-	-	-
SINGAPUR	M	3	3	-	1	2	1	1	-	-	-	-	-
SRI LANKA	M	5	4	-	-	3	-	3	1	1	-	1	-
SYRIEN	M	13	9	-	1	7	2	5	1	4	-	3	1
	W	1	-	-	-	-	-	-	-	1	-	1	-
	I	14	9	-	1	7	2	5	1	5	-	4	1
TAIWAN	M	46	37	-	-	36	4	32	1	9	-	2	7
	W	13	9	-	-	7	1	6	2	4	-	1	3
	I	59	46	-	-	43	5	38	3	13	-	3	10
THAILAND	M	4	4	-	1	3	1	2	-	-	-	-	-
	W	8	3	-	-	1	1	-	2	5	-	4	1
	I	12	7	-	1	4	2	2	2	5	-	4	1
VIETNAM	M	21	20	-	1	19	4	15	-	1	-	-	1
	W	2	2	-	-	2	1	1	-	-	-	-	-
	I	23	22	-	1	21	5	16	-	1	-	-	1
ABHAENG. GEBIETE (BRIT.)	M	2	1	-	-	1	-	1	-	1	-	-	1
ASIEN ZUSAMMEN	M	1132	873	44	18	771	109	662	40	259	2	195	122
	W	271	130	4	2	96	15	81	28	141	-	112	29
	I	1403	1003	48	20	867	124	743	68	400	2	247	151
AUSTRALIEN UND OZEANIEN													
AUSTRALIEN	M	25	19	5	2	12	2	10	-	6	-	5	1
	W	16	8	1	-	5	1	4	2	8	-	7	1
	I	41	27	6	2	17	3	14	2	14	-	12	2
NEUSEELAND	M	10	8	-	1	3	1	2	4	2	-	2	-
	W	4	4	-	1	-	-	-	3	-	-	-	-
	I	14	12	-	2	3	1	2	7	2	-	2	-
AUSTRALIEN UND OZEANIEN ZUSAMMEN	M	35	27	5	3	15	3	12	4	8	-	7	1
	W	20	12	1	1	5	1	4	5	8	-	7	1
	I	55	39	6	4	20	4	16	9	16	-	14	2



## WISSENSCHAFTLICHES UND KUENSTLERISCHES HOCHSCHULPERSONAL IM OKTOBER 1989

## 4 NACH FAECHERGRUPPEN, HERKUNFTSLAND UND PERSONALGRUPPEN

## - HOCHSCHULPERSONAL INSGESAMT -

FAECHERGRUPPE HERKUNFTSLAND (STAATSANGEHOERIGKEIT) (M = MAENNlich, W = WEIBlich, I = INSGESAMT)		INS- GESAMT	HAUPTBERUFLICHES PERSONAL							NEBENBERUFLICHES PERSONAL			
			ZU- SAMMEN	PROFES- SOREN	DOZEN- TEN UND ASSI- STENTEN	WISSENSCHAFTLICHE UND KUENSTLERISCHE MITARBEITER			LEHR- KRAEFTE FUEER BESON- DERE AUF- GABEN	ZU- SAMMEN	GAST- PROFES- SOREN, EMERITI	LEHR- BEAUF- TRAGTE	WISS. HILFS- KRAEFTE
						ZU- SAMMEN	AUF DAUER	AUF ZEIT					
STAATENLOS	M	29	22	2	2	17	3	14	1	7	-	5	2
	W	6	5	1	-	3	1	2	1	1	-	1	-
	I	35	27	3	2	20	4	16	2	8	-	6	2
UNGEKLAERT	M	4	1	-	-	1	-	1	-	3	-	2	1
	W	2	2	1	-	1	-	1	-	-	-	-	-
	I	6	3	1	-	2	-	2	-	3	-	2	1
OHNE ANGABE	M	4	3	-	-	3	1	2	-	1	-	1	-
AUSLAENDER ZUSAMMEN	M	5362	4030	1058	192	2437	507	1930	343	1332	35	1008	289
	W	1915	1053	89	48	615	120	495	301	862	6	726	130
	I	7277	5083	1147	240	3052	627	2425	644	2194	41	1734	419
INSGESAMT	M	110260	80131	27770	5887	44033	12451	31582	2441	30129	547	23781	5801
	W	24112	15963	1545	1203	12284	2389	9895	931	8149	45	5319	2785
	I	134372	96094	29315	7090	56317	14840	41477	3372	38278	592	29100	8586

WISSENSCHAFTLICHES UND KÜNSTLERISCHES HOCHSCHULPERSONAL IM OKTOBER 1989  
5 NACH FACHERGRUPPEN, DIENSTBEZEICHNUNGEN UND ART DER FINANZIERUNG DER STELLE SOWIE AUSGEWÄHLTEN HOCHSCHULARTEN  
- HOCHSCHULPERSONAL INSGESAMT -

FACHERGRUPPE DIENSTBEZEICHNUNG		ART DER FINANZIERUNG DER STELLE													
BESOLDUNGS- BZW. VERGÜTUNGSGRUPPE (M = MÄNNLICH, W = WEIBLICH, I = INSGESAMT)		INS- GESAMT	AUS DEM STELLEN- PLAN	AUS SONST. HAUS- HALTS- MITTELN	AUS DRITT- MITTELN	DARUNTER								NICHT FINANZ UND OHNE ANGABE	
						ÖFFENTLICHE MITTEL				PRIVATE MITTEL					
						ZU- SAMMEN	BUND	LAND	DFG	SONST. ÖFF- FENTL. MITTEL	ZU- SAMMEN	VH- STIF- TUNG	SONST. PRIV. MITTEL		
HOCHSCHULEN INSGESAMT															
SPRACH- UND KULTUR- WISSENSCHAFTEN ZUSAMMEN															
PROFESSOREN															
C4 U. ENTSPR. BESOLDUNGSGR.	M	2465	2447	12	1	-	-	-	-	-	1	1	-	5	
	W	119	116	1	-	-	-	-	-	-	-	-	-	2	
	I	2584	2563	13	1	-	-	-	-	-	1	1	-	7	
C3 U. ENTSPR. BESOLDUNGSGR.	M	1342	1308	6	13	3	1	-	-	2	10	-	10	15	
	W	174	167	4	-	-	-	-	-	-	-	-	-	3	
	I	1516	1475	10	13	3	1	-	-	2	10	-	10	18	
C2 U. ENTSPR. BESOLDUNGSGR. AUF DAUER	M	791	769	3	9	5	-	3	-	2	4	-	4	10	
	W	134	133	1	-	-	-	-	-	-	-	-	-	-	
	I	925	902	4	9	5	-	3	-	2	4	-	4	10	
C2 U. ENTSPR. BESOLDUNGSGR. AUF ZEIT	M	111	101	1	5	2	1	-	1	-	3	2	1	4	
	W	8	7	-	1	1	-	-	1	-	-	-	-	-	
	I	119	108	1	6	3	1	-	2	-	3	2	1	4	
ZUSAMMEN	M	4709	4625	22	28	10	2	3	1	4	18	3	15	34	
	W	435	423	6	1	1	-	-	1	-	-	-	-	5	
	I	5144	5048	28	29	11	2	3	2	4	18	3	15	39	
DOZENTEN UND ASSISTENTEN															
HOCHSCHULDOZENTEN C2 AUF ZEIT	M	75	66	2	1	1	-	-	-	1	-	-	-	6	
	W	11	10	1	-	-	-	-	-	-	-	-	-	-	
	I	86	76	3	1	1	-	-	-	1	-	-	-	6	
UNIVERSITÄTSDOZENTEN H1 - H3	M	38	30	3	3	-	-	-	-	-	3	-	3	2	
	W	3	1	1	1	-	-	-	-	-	1	-	1	-	
	I	41	31	4	4	-	-	-	-	-	4	-	4	2	
OBERASSISTENTEN C2, H2, A14	M	74	71	2	1	-	-	-	-	-	1	1	-	-	
	W	14	13	-	1	1	-	-	1	-	-	-	-	-	
	I	88	84	2	2	1	-	-	1	-	1	1	-	-	
OBERINGENIEURE C2, H2, A14	M	1	1	-	-	-	-	-	-	-	-	-	-	-	
HOCHSCHULASSISTENTEN C1, H2	M	286	279	3	-	-	-	-	-	-	-	-	-	4	
	W	77	77	-	-	-	-	-	-	-	-	-	-	-	
	I	363	356	3	-	-	-	-	-	-	-	-	-	4	
HOCHSCHULASSISTENTEN BAT IA - IB	M	8	7	-	1	1	-	-	1	-	-	-	-	-	
	W	5	3	1	1	1	1	-	-	-	-	-	-	-	
	I	13	10	1	2	2	1	-	1	-	-	-	-	-	
WISS. UND KÜNSTLERISCHE ASSISTENTEN, C1, H1	M	203	199	2	2	2	-	-	2	-	-	-	-	-	
	W	66	62	-	4	4	-	-	4	-	-	-	-	-	
	I	269	261	2	6	6	-	-	6	-	-	-	-	-	
WISS. UND KÜNSTLERISCHE ASSISTENTEN, A12 - A14	M	231	229	1	-	-	-	-	-	-	-	-	-	1	
	W	64	62	1	1	1	-	-	1	-	-	-	-	-	
	I	295	291	2	1	1	-	-	1	-	-	-	-	1	
ZUSAMMEN	M	916	882	13	8	4	-	-	3	1	4	1	3	13	
	W	240	228	4	8	7	1	-	6	-	1	-	1	-	
	I	1156	1110	17	16	11	1	-	9	1	5	1	4	13	
WISS. UND KÜNSTLERISCHE MITARBEITER															
AKAD. RAETE, OBERRAETE UND DIREKTOREN AUF DAUER A12 - A16, R1, R2	M	937	919	9	1	-	-	-	-	-	1	-	1	8	
	W	200	195	2	-	-	-	-	-	-	-	-	-	3	
	I	1137	1114	11	1	-	-	-	-	-	1	-	1	11	
AKAD. RAETE, OBERRAETE UND DIREKTOREN AUF DAUER H1, H2	M	287	286	1	-	-	-	-	-	-	-	-	-	-	
	W	56	56	-	-	-	-	-	-	-	-	-	-	-	
	I	343	342	1	-	-	-	-	-	-	-	-	-	-	
AKAD. RAETE, OBERRAETE UND DIREKTOREN AUF ZEIT A12 - A16, R1, R2	M	30	25	3	-	-	-	-	-	-	-	-	-	2	
	W	7	5	1	-	-	-	-	-	-	-	-	-	1	
	I	37	30	4	-	-	-	-	-	-	-	-	-	3	
AKAD. RAETE, OBERRAETE UND DIREKTOREN AUF ZEIT H1, H2	M	2	2	-	-	-	-	-	-	-	-	-	-	-	

WISSENSCHAFTLICHES UND KUENSTLERISCHES HOCHSCHULPERSONAL IM OKTOBER 1989

5 NACH FAECHERGRUPPEN, DIENSTBEZEICHNUNGEN UND ART DER FINANZIERUNG DER STELLE SOWIE AUSGEWAELHTEN HOCHSCHULARTEN

- HOCHSCHULPERSONAL INSGESAMT -

FAECHERGRUPPE		INS- GESAMT	ART DER FINANZIERUNG DER STELLE												NICHT FINANZ UND OHNE ANGABE
DIENSTBEZEICHNUNG	BESOLDUNGS- BZW. VERGÜETUNGSGRUPPE  (M = MAENNlich, W = WEIBlich,  I = INSGESAMT)		AUS DEM STELLEN- PLAN	AUS SONST. HAUS- HALTS- MITTELN	AUS DRITT- MITTELN	DARUNTER									
						OEFFENTLICHE MITTEL					PRIVATE MITTEL				
						ZU- SAMMEN	BUND	LAND	DFG	SONST. DEF- FENTL. MITTEL	ZU- SAMMEN	VW- STIF- TUNG	SONST. PRIV. MITTEL		
HOCHSCHULEN INSGESAMT															
WISS. UND KUENSTL. MITARBEITER	M	553	478	20	41	39	8	5	16	10	2	-	2	14	
IM ANGESTELLTENVERHAELTNIS	W	282	237	14	21	20	5	5	10	-	1	1	-	10	
AUF DAUER, BAT I - III	I	835	715	34	62	59	13	10	26	10	3	1	2	24	
WISS. UND KUENSTL. MITARBEITER	M	21	18	1	2	-	-	-	-	-	2	-	2	-	
IM ANGESTELLTENVERHAELTNIS	W	10	9	-	-	-	-	-	-	-	-	-	-	1	
AUF DAUER, AT, A13	I	31	27	1	2	-	-	-	-	-	2	-	2	1	
WISS. UND KUENSTL. MITARBEITER	M	1933	1193	160	518	446	110	24	284	28	72	16	56	62	
IM ANGESTELLTENVERHAELTNIS	W	1378	803	142	388	344	76	29	214	25	44	14	30	45	
AUF ZEIT, BAT I - III	I	3311	1996	302	906	790	186	53	498	53	116	30	86	107	
WISS. UND KUENSTL. MITARBEITER	M	219	203	4	10	7	-	1	6	-	3	1	2	2	
IM ANGESTELLTENVERHAELTNIS	W	115	111	3	-	-	-	-	-	-	-	-	-	1	
AUF ZEIT, AT, A13	I	334	314	7	10	7	-	1	6	-	3	1	2	3	
AERZTE IM PRAKTIKUM	M	2	1	-	1	1	-	1	-	-	-	-	-	-	
ZUSAMMEN	M	3984	3125	198	573	493	118	31	306	38	80	17	63	88	
	W	2048	1416	162	409	364	81	34	224	25	45	15	30	61	
	I	6032	4541	360	982	857	199	65	530	63	125	32	93	149	
LEHRKRAEFTE FUER BESONDERE AUFGABEN															
STUDIENRAETE UND STUDIEN- DIREKTOREN IM HOCHSCHULDienst	M	305	288	1	1	1	-	1	-	-	-	-	-	15	
A12 - A16	W	84	79	-	-	-	-	-	-	-	-	-	-	5	
	I	389	367	1	1	1	-	1	-	-	-	-	-	20	
FACHLEHRER, TECHNISCHE LEHRER	M	13	11	-	2	2	-	1	1	-	-	-	-	-	
A9 - A13, SONSTIGE	W	8	5	2	-	-	-	-	-	-	-	-	-	1	
	I	21	16	2	2	2	-	1	1	-	-	-	-	1	
LEKTOREN AUF DAUER	M	9	7	2	-	-	-	-	-	-	-	-	-	-	
A12 - A14	W	9	9	-	-	-	-	-	-	-	-	-	-	-	
	I	18	16	2	-	-	-	-	-	-	-	-	-	-	
LEKTOREN AUF DAUER	M	182	177	-	1	1	-	1	-	-	-	-	-	4	
BAT I - III	W	135	131	1	1	-	-	-	-	-	1	-	1	2	
	I	317	308	1	2	1	-	1	-	-	1	-	1	6	
LEKTOREN AUF ZEIT	M	4	2	2	-	-	-	-	-	-	-	-	-	-	
A12 - A14	W	4	4	-	-	-	-	-	-	-	-	-	-	-	
	I	8	6	2	-	-	-	-	-	-	-	-	-	-	
LEKTOREN AUF ZEIT	M	68	63	4	-	-	-	-	-	-	-	-	-	1	
BAT I - III	W	102	95	3	-	-	-	-	-	-	-	-	-	4	
	I	170	158	7	-	-	-	-	-	-	-	-	-	5	
SONST. LEHRKRAEFTE FUER BESONDERE AUFGABEN AUF DAUER	M	47	45	-	-	-	-	-	-	-	-	-	-	2	
BAT I - II B	W	51	49	1	-	-	-	-	-	-	-	-	-	1	
	I	98	94	1	-	-	-	-	-	-	-	-	-	3	
SONST. LEHRKRAEFTE FUER BES. AUFGABEN AUF DAUER, BAT III - IV B, KR., BAT SONSTIGE	M	10	9	1	-	-	-	-	-	-	-	-	-	-	
	W	10	9	1	-	-	-	-	-	-	-	-	-	-	
	I	20	18	2	-	-	-	-	-	-	-	-	-	-	
SONST. LEHRKRAEFTE FUER BESONDERE AUFGABEN AUF ZEIT	M	43	40	2	-	-	-	-	-	-	-	-	-	1	
BAT I - II B	W	33	29	3	1	1	-	1	-	-	-	-	-	-	
	I	76	69	5	1	1	-	1	-	-	-	-	-	1	
SONST. LEHRKRAEFTE FUER BES. AUFGABEN AUF ZEIT, BAT III - IV B, KR., BAT SONSTIGE	M	18	10	6	1	1	-	1	-	-	-	-	-	1	
	W	13	8	5	-	-	-	-	-	-	-	-	-	-	
	I	31	18	11	1	1	-	1	-	-	-	-	-	1	
ZUSAMMEN	M	699	652	18	5	5	-	4	1	-	-	-	-	24	
	W	449	418	16	2	1	-	1	-	-	1	-	1	13	
	I	1148	1070	34	7	6	-	5	1	-	1	-	1	37	
HAUPTBERUFLICHES PERSONAL	M	10308	9284	251	614	512	120	38	311	43	102	21	81	159	
ZUSAMMEN	W	3172	2485	188	420	373	82	35	231	25	47	15	32	79	
	I	13480	11769	439	1034	885	202	73	542	68	149	36	113	238	
GASTPROFESSOREN, EMERITI															
GASTPROFESSOREN	M	35	6	23	4	-	-	-	-	-	4	-	4	2	
	W	10	2	7	-	-	-	-	-	-	-	-	-	1	
	I	45	8	30	4	-	-	-	-	-	4	-	4	3	

WISSENSCHAFTLICHES UND KÜNSTLERISCHES HOCHSCHULPERSONAL IM OKTOBER 1989

5 NACH FACHERGRUPPEN, DIENSTBEZEICHNUNGEN UND ART DER FINANZIERUNG DER STELLE SOWIE AUSGEWÄHLTEN HOCHSCHULARTEN

- HOCHSCHULPERSONAL INSGESAMT -

FAECHERGRUPPE		INS- GESAMT	ART DER FINANZIERUNG DER STELLE											NICHT FINANZ UND OHNE ANGABE
DIENSTBEZEICHNUNG			AUS DEM STELLEN- PLAN	AUS SONST. HAUS- HALTS- MITTELN	AUS DRITT- MITTELN	DARUNTER								
BESOLDUNGS- BZW. VERGÜETUNGSGRUPPE						ÖEFFENTLICHE MITTEL					PRIVATE MITTEL			
(M = MAENNlich, W = WEIBlich, I = INSGESAMT)						ZU- SAMMEN	BUND	LAND	DFG	SONST. ÖEF- FENTL. MITTEL	ZU- SAMMEN	VH- STIF- TUNG	SONST. PRIV. MITTEL	
HOCHSCHULEN INSGESAMT														
EMERITI	M	45	20	5	-	-	-	-	-	-	-	-	-	20
	W	3	2	1	-	-	-	-	-	-	-	-	-	-
	I	48	22	6	-	-	-	-	-	-	-	-	-	20
ZUSAMMEN	M	80	26	28	4	-	-	-	-	-	4	-	4	22
	W	13	4	8	-	-	-	-	-	-	-	-	-	1
	I	93	30	36	4	-	-	-	-	-	4	-	4	23
LEHRBEAUFTRAGTE														
LEHRBEAUFTRAGTE	M	2955	729	1852	91	65	2	61	1	1	26	-	26	283
	W	1556	401	1006	46	39	-	37	2	-	7	-	7	103
	I	4511	1130	2858	137	104	2	98	3	1	33	-	33	386
HONORARPROFESSOREN	M	110	16	31	3	-	-	-	-	-	3	-	3	60
	W	2	2	-	-	-	-	-	-	-	-	-	-	-
	I	112	18	31	3	-	-	-	-	-	3	-	3	60
PRIVATDOZENTEN, APL. PROFESSOREN	M	287	73	94	8	4	-	2	1	1	4	-	4	112
	W	40	12	15	-	-	-	-	-	-	-	-	-	13
	I	327	85	109	8	4	-	2	1	1	4	-	4	125
ZUSAMMEN	M	3352	818	1977	102	69	2	63	2	2	33	-	33	455
	W	1598	415	1021	46	39	-	37	2	-	7	-	7	116
	I	4950	1233	2998	148	108	2	100	4	2	40	-	40	571
WISS. HILFSKRAEFTE														
WISS. HILFSKRAEFTE	M	378	183	107	76	70	5	26	37	2	6	1	5	12
	W	431	197	139	79	67	2	20	45	-	12	3	9	16
	I	809	380	246	155	137	7	46	82	2	18	4	14	28
TUTOREN	M	208	20	179	9	8	-	6	2	-	1	1	-	-
	W	261	23	225	13	12	-	7	5	-	1	-	1	-
	I	469	43	404	22	20	-	13	7	-	2	1	1	-
ZUSAMMEN	M	586	203	286	85	78	5	32	39	2	7	2	5	12
	W	692	220	364	92	79	2	27	50	-	13	3	10	16
	I	1278	423	650	177	157	7	59	89	2	20	5	15	28
NEBENBERUFLICHES PERSONAL	M	4018	1047	2291	191	147	7	95	41	4	44	2	42	489
ZUSAMMEN	W	2303	639	1393	138	118	2	64	52	-	20	3	17	133
	I	6321	1686	3684	329	265	9	159	93	4	64	5	59	622
ZUSAMMEN	M	14326	10331	2542	805	659	127	133	352	47	146	23	123	648
	W	5475	3124	1581	558	491	84	99	283	25	67	18	49	212
	I	19801	13455	4123	1363	1150	211	232	635	72	213	41	172	860
SPORT ZUSAMMEN														
PROFESSOREN														
C4 U. ENTSPR. BESOLDUNGSGR.	M	67	66	-	-	-	-	-	-	-	-	-	-	1
	W	1	1	-	-	-	-	-	-	-	-	-	-	1
	I	68	67	-	-	-	-	-	-	-	-	-	-	1
C3 U. ENTSPR. BESOLDUNGSGR.	M	57	56	-	1	-	-	-	-	-	1	-	1	-
	W	12	12	-	-	-	-	-	-	-	-	-	-	-
	I	69	68	-	1	-	-	-	-	-	1	-	1	-
C2 U. ENTSPR. BESOLDUNGSGR. AUF DAUER	M	24	24	-	-	-	-	-	-	-	-	-	-	-
	W	8	8	-	-	-	-	-	-	-	-	-	-	-
	I	32	32	-	-	-	-	-	-	-	-	-	-	-
C2 U. ENTSPR. BESOLDUNGSGR. AUF ZEIT	M	3	3	-	-	-	-	-	-	-	-	-	-	-
ZUSAMMEN	M	151	149	-	1	-	-	-	-	-	1	-	1	1
	W	21	21	-	-	-	-	-	-	-	-	-	-	-
	I	172	170	-	1	-	-	-	-	-	1	-	1	1
DOZENTEN UND ASSISTENTEN														
UNIVERSITAETSDOZENTEN H1 - H3	M	16	15	1	-	-	-	-	-	-	-	-	-	-
	W	4	4	-	-	-	-	-	-	-	-	-	-	-
	I	20	19	1	-	-	-	-	-	-	-	-	-	-
HOCHSCHULASSISTENTEN C1, H2	M	4	4	-	-	-	-	-	-	-	-	-	-	-
	W	1	1	-	-	-	-	-	-	-	-	-	-	-
	I	5	5	-	-	-	-	-	-	-	-	-	-	-

WISSENSCHAFTLICHES UND KÜNSTLERISCHES HOCHSCHULPERSONAL IM OKTOBER 1989

5 NACH FACHERGRUPPEN, DIENSTBEZEICHNUNGEN UND ART DER FINANZIERUNG DER STELLE SOWIE AUSGEWÄHLTEN HOCHSCHULARTEN

- HOCHSCHULPERSONAL INSGESAMT -

FACHERGRUPPE DIENSTBEZEICHNUNG BESOLDUNGS- BZW. VERGÜTUNGSGRUPPE (M = MÄNNLICH, W = WEIBLICH, I = INSGESAMT)	INS- GESAMT	ART DER FINANZIERUNG DER STELLE											NICHT FINANZ UND OHNE ANGABE	
		AUS DEM STELLEN- PLAN	AUS SONST. HAUS- HALTS- MITTELN	AUS DRITT- MITTELN	DARUNTER									
					ÖFFENTLICHE MITTEL				PRIVATE MITTEL					
					ZU- SAMMEN	BUND	LAND	DFG	SONST. ÖFF- FENTL. MITTEL	ZU- SAMMEN	VW- STIF- TUNG	SONST. PRIV. MITTEL		
HOCHSCHULEN INSGESAMT														
WISS. UND KÜNSTLERISCHE ASSISTENTEN, C1, H1	M	7	7	-	-	-	-	-	-	-	-	-	-	
WISS. UND KÜNSTLERISCHE ASSISTENTEN, A12 - A14	M	5	5	-	-	-	-	-	-	-	-	-	-	
ZUSAMMEN	M	32	31	1	-	-	-	-	-	-	-	-	-	
	W	5	5	-	-	-	-	-	-	-	-	-	-	
	I	37	36	1	-	-	-	-	-	-	-	-	-	
WISS. UND KÜNSTLERISCHE MITARBEITER														
AKAD. RAETE, OBERRAETE UND DIREKTOREN AUF DAUER	M	74	74	-	-	-	-	-	-	-	-	-	-	
A12 - A16, R1, R2	W	18	17	-	-	-	-	-	-	-	-	-	1	
	I	92	91	-	-	-	-	-	-	-	-	-	1	
AKAD. RAETE, OBERRAETE UND DIREKTOREN AUF DAUER	M	35	33	2	-	-	-	-	-	-	-	-	-	
H1, H2	W	5	5	-	-	-	-	-	-	-	-	-	-	
	I	40	38	2	-	-	-	-	-	-	-	-	-	
AKAD. RAETE, OBERRAETE UND DIREKTOREN AUF ZEIT	M	1	-	-	-	-	-	-	-	-	-	-	1	
A12 - A16, R1, R2	W	2	2	-	-	-	-	-	-	-	-	-	-	
	I	3	2	-	-	-	-	-	-	-	-	-	1	
WISS. UND KÜNSTL. MITARBEITER IM ANGESTELLTENVERHAELTNIS AUF DAUER, BAT I - III	M	87	82	3	2	2	2	-	-	-	-	-	-	
	W	27	24	-	2	2	1	1	-	-	-	-	1	
	I	114	106	3	4	4	3	1	-	-	-	-	1	
WISS. UND KÜNSTL. MITARBEITER IM ANGESTELLTENVERHAELTNIS AUF DAUER, AT, A13	M	2	1	-	-	-	-	-	-	-	-	-	1	
	W	2	-	-	-	-	-	-	-	-	-	-	2	
	I	4	1	-	-	-	-	-	-	-	-	-	3	
WISS. UND KÜNSTL. MITARBEITER IM ANGESTELLTENVERHAELTNIS AUF ZEIT, BAT I - III	M	129	90	4	31	17	10	1	2	4	14	1	13	
	W	59	39	6	13	8	2	3	3	5	5	5	1	
	I	188	129	10	44	25	12	1	5	7	19	1	18	
WISS. UND KÜNSTL. MITARBEITER IM ANGESTELLTENVERHAELTNIS AUF ZEIT, AT, A13	M	5	3	-	2	2	2	-	-	-	-	-	-	
ZUSAMMEN	M	333	283	9	35	21	14	1	2	4	14	1	13	
	W	113	87	6	15	10	3	1	3	3	5	-	5	
	I	446	370	15	50	31	17	2	5	7	19	1	18	
LEHRKRAEFTE FUER BESONDERE AUFGABEN														
STUDIENRAETE UND STUDIEN- DIREKTOREN IM HOCHSCHULDIENTST A12 - A16	M	65	64	-	-	-	-	-	-	-	-	-	1	
	W	20	20	-	-	-	-	-	-	-	-	-	-	
	I	85	84	-	-	-	-	-	-	-	-	-	1	
FACHLEHRER, TECHNISCHE LEHRER A9 - A13, SONSTIGE	M	3	2	1	-	-	-	-	-	-	-	-	-	
	W	2	2	-	-	-	-	-	-	-	-	-	-	
	I	5	4	1	-	-	-	-	-	-	-	-	-	
LEKTOREN AUF DAUER BAT I - III	M	4	4	-	-	-	-	-	-	-	-	-	-	
	W	5	5	-	-	-	-	-	-	-	-	-	-	
	I	9	9	-	-	-	-	-	-	-	-	-	-	
LEKTOREN AUF ZEIT BAT I - III	M	4	4	-	-	-	-	-	-	-	-	-	-	
SONST. LEHRKRAEFTE FUER BESONDERE AUFGABEN AUF DAUER BAT I - II B	M	25	25	-	-	-	-	-	-	-	-	-	-	
	W	11	10	1	-	-	-	-	-	-	-	-	-	
	I	36	35	1	-	-	-	-	-	-	-	-	-	
SONST. LEHRKRAEFTE FUER BES. AUFGABEN AUF DAUER, BAT III - IV B, KR., BAT SONSTIGE	M	9	8	-	-	-	-	-	-	-	-	-	1	
	W	4	4	-	-	-	-	-	-	-	-	-	-	
	I	13	12	-	-	-	-	-	-	-	-	-	1	
SONST. LEHRKRAEFTE FUER BESONDERE AUFGABEN AUF ZEIT BAT I - II B	M	3	3	-	-	-	-	-	-	-	-	-	-	
	W	2	2	-	-	-	-	-	-	-	-	-	-	
	I	5	5	-	-	-	-	-	-	-	-	-	-	
SONST. LEHRKRAEFTE FUER BES. AUFGABEN AUF ZEIT, BAT III - IV B, KR., BAT SONSTIGE	M	3	2	1	-	-	-	-	-	-	-	-	-	
	W	2	1	1	-	-	-	-	-	-	-	-	-	
	I	5	3	2	-	-	-	-	-	-	-	-	-	
ZUSAMMEN	M	116	112	2	-	-	-	-	-	-	-	-	2	
	W	46	44	2	-	-	-	-	-	-	-	-	-	
	I	162	156	4	-	-	-	-	-	-	-	-	2	

WISSENSCHAFTLICHES UND KUNSTLERISCHES HOCHSCHULPERSONAL IM OKTOBER 1989

5 NACH FACHERGRUPPEN, DIENSTBEZEICHNUNGEN UND ART DER FINANZIERUNG DER STELLE SOWIE AUSGEWAHLTEN HOCHSCHULARTEN

- HOCHSCHULPERSONAL INSGESAMT -

FAECHERGRUPPE DIENSTBEZEICHNUNG BESOLDUNGS- BZW. VERGÜETUNGSGRUPPE (M = MAENNlich, W = WEIBlich, I = INSGESAMT)		INS- GESAMT	ART DER FINANZIERUNG DER STELLE											NICHT FINANZ UND OHNE ANGABE	
			AUS DEM STELLEN- PLAN	AUS SONST. HAUS- HALTS- MITTELN	AUS DRITT- MITTELN	DARUNTER									
						OEFFENTLICHE MITTEL					PRIVATE MITTEL				
						ZU- SAMMEN	BUND	LAND	DFG	SONST. DEF- FENTL. MITTEL	ZU- SAMMEN	VW- STIF- TUNG	SONST. PRIV. MITTEL		
HOCHSCHULEN INSGESAMT															
HAUPTBERUFLICHES PERSONAL ZUSAMMEN		M W I	632 185 817	575 157 732	12 8 20	36 15 51	21 10 31	14 3 17	1 1 2	2 3 5	4 3 7	15 5 20	1 - 1	14 5 19	9 5 14
GASTPROFESSOREN, EMERITI															
GASTPROFESSOREN		M	1	-	1	-	-	-	-	-	-	-	-	-	-
ZUSAMMEN		M	1	-	1	-	-	-	-	-	-	-	-	-	-
LEHRBEAUFTRAGTE															
LEHRBEAUFTRAGTE		M W I	189 75 264	69 20 89	94 45 139	4 1 5	3 - 3	- - 3	3 - 3	- - -	- - -	1 1 2	- - -	1 1 2	22 9 31
HONORARPROFESSOREN		M	5	-	2	-	-	-	-	-	-	-	-	-	3
PRIVATDOZENTEN, APL. PROFESSOREN		M	5	4	-	-	-	-	-	-	-	-	-	-	1
ZUSAMMEN		M W I	199 75 274	73 20 93	96 45 141	4 1 5	3 - 3	- - -	3 - 3	- - -	- - -	1 1 2	- - -	1 1 2	26 9 35
WISS. HILFSKRAEFTE															
WISS. HILFSKRAEFTE		M W I	41 18 59	17 9 26	15 7 22	9 2 11	7 2 9	3 1 4	2 1 3	2 - 2	- - -	2 - 2	- - -	2 - 2	- - -
TUTOREN		M W I	3 5 8	1 1 2	2 4 6	- - -	- - -	- - -	- - -	- - -	- - -	- - -	- - -	- - -	- - -
ZUSAMMEN		M W I	44 23 67	18 10 28	17 11 28	9 2 11	7 2 9	3 1 4	2 1 3	2 - 2	- - -	2 - 2	- - -	2 - 2	- - -
NEBENBERUFLICHES PERSONAL ZUSAMMEN		M W I	244 98 342	91 30 121	114 56 170	13 3 16	10 2 12	3 1 4	5 1 6	2 - 2	- - -	3 1 4	- - -	3 1 4	26 9 35
ZUSAMMEN		M W I	876 293 1159	666 187 853	126 64 190	49 18 67	31 12 43	17 4 21	6 2 8	4 3 7	4 3 7	18 6 24	1 - 1	17 6 23	35 14 49
RECHTS-, WIRTSCHAFTS- UND SOZIALWISSENSCHAFTEN ZUS.															
PROFESSOREN															
C4 U. ENTSPR. BESOLDUNGSGR.		M W I	1612 31 1643	1577 31 1608	17 - 17	12 - 12	1 - 1	1 - 1	- - -	- - -	- - -	11 - 11	- - -	11 - 11	6 - 6
C3 U. ENTSPR. BESOLDUNGSGR.		M W I	1789 155 1944	1740 153 1893	11 1 12	28 - 28	26 - 26	1 - 1	25 - 25	- - -	- - -	2 1 2	1 - 1	1 1 1	10 1 11
C2 U. ENTSPR. BESOLDUNGSGR. AUF DAUER		M W I	1438 184 1622	1385 174 1559	7 - 7	38 8 46	37 8 45	3 8 3	22 7 29	- - -	12 1 13	1 - 1	- - -	1 1 1	8 2 10
C2 U. ENTSPR. BESOLDUNGSGR. AUF ZEIT		M W I	102 18 120	91 17 108	7 1 8	4 - 4	2 - 2	- - -	1 - 1	1 - 1	- - -	2 - 2	- - -	2 - 2	- - -
ZUSAMMEN		M W I	4941 388 5329	4793 375 5168	42 2 44	82 8 90	66 8 74	5 - 5	48 7 55	1 - 1	12 1 13	16 - 16	1 - 1	15 - 15	24 3 27
DOZENTEN UND ASSISTENTEN															
HOCHSCHULDOZENTEN C2 AUF ZEIT		M W I	26 3 29	24 2 26	1 - 1	- 1 1	- 1 1	- 1 1	- 1 1	- - -	- - -	- - -	- - -	- - -	1 - 1
UNIVERSITAETSDOZENTEN H1 - H3		M W I	15 2 17	14 2 16	1 - 1	- - -	- - -	- - -	- - -	- - -	- - -	- - -	- - -	- - -	- - -

WISSENSCHAFTLICHES UND KUNSTLERISCHES HOCHSCHULPERSONAL IM OKTOBER 1989

5 NACH FACHERGRUPPEN, DIENSTBEZEICHNUNGEN UND ART DER FINANZIERUNG DER STELLE SOWIE AUSGEWAHLTEN HOCHSCHULARTEN

- HOCHSCHULPERSONAL INSGESAMT -

FACHERGRUPPE		INS- GESAMT	ART DER FINANZIERUNG DER STELLE											NICHT FINANZ UND OHNE ANGABE
DIENSTBEZEICHNUNG			AUS DEM STELLEN- PLAN	AUS SONST. HAUS- HALTS- MITTELN	AUS DRITT- MITTELN	DARUNTER								
BESOLDUNGS- BZW. VERGÜTUNGSGRUPPE  (M = MAENNLICH, W = WEIBLICH,  I = INSGESAMT)						OEFFENTLICHE MITTEL				PRIVATE MITTEL				
						ZU- SAMMEN	BUND	LAND	DFG	SONST. OEF- FENTL. MITTEL	ZU- SAMMEN	VW- STIF- TUNG	SONST. PRIV. MITTEL	
HOCHSCHULEN INSGESAMT														
OBERASSISTENTEN C2, H2, A14		M	43	38	1	4	4	-	4	-	-	-	-	-
		W	7	6	-	1	1	-	-	-	1	-	-	-
		I	50	44	1	5	5	-	4	-	1	-	-	-
HOCHSCHULASSISTENTEN C1, H2		M	129	126	1	2	1	-	-	1	-	1	-	1
		W	32	30	-	1	-	-	-	-	1	-	1	1
		I	161	156	1	3	1	-	-	1	-	2	-	2
HOCHSCHULASSISTENTEN BAT IA - IB		M	18	10	2	6	1	-	1	-	-	5	-	5
		W	2	1	1	-	-	-	-	-	-	-	-	-
		I	20	11	3	6	1	-	1	-	-	5	-	5
WISS. UND KUNSTLERISCHE ASSISTENTEN, C1, H1		M	153	149	1	1	1	-	-	1	-	-	-	2
		W	26	24	-	1	1	-	1	-	-	-	-	1
		I	179	173	1	2	2	-	1	1	-	-	-	3
WISS. UND KUNSTLERISCHE ASSISTENTEN, A12 - A14		M	187	179	3	3	-	-	-	-	3	-	3	2
		W	44	44	-	-	-	-	-	-	-	-	-	-
		I	231	223	3	3	-	-	-	-	3	-	3	2
ZUSAMMEN		M	571	540	10	16	7	-	5	2	-	9	-	9
		W	116	109	1	4	3	-	2	-	1	1	-	2
		I	687	649	11	20	10	-	7	2	1	10	-	10
WISS. UND KUNSTLERISCHE MITARBEITER														
AKAD. RAETE, OBERRAETE UND DIREKTOREN AUF DAUER A12 - A16, R1, R2		M	538	513	11	10	10	2	8	-	-	-	-	4
		W	57	56	-	-	-	-	-	-	-	-	-	1
		I	595	569	11	10	10	2	8	-	-	-	-	5
AKAD. RAETE, OBERRAETE UND DIREKTOREN AUF DAUER H1, H2		M	79	78	1	-	-	-	-	-	-	-	-	-
		W	7	7	-	-	-	-	-	-	-	-	-	-
		I	86	85	1	-	-	-	-	-	-	-	-	-
AKAD. RAETE, OBERRAETE UND DIREKTOREN AUF ZEIT A12 - A16, R1, R2		M	29	24	4	1	1	-	1	-	-	-	-	-
		W	7	6	-	1	1	-	-	1	-	-	-	-
		I	36	30	4	2	2	-	1	-	1	-	-	-
AKAD. RAETE, OBERRAETE UND DIREKTOREN AUF ZEIT H1, H2		M	1	1	-	-	-	-	-	-	-	-	-	-
		W	1	1	-	-	-	-	-	-	-	-	-	-
		I	2	2	-	-	-	-	-	-	-	-	-	-
WISS. UND KUNSTL. MITARBEITER IM ANGESTELLTENVERHAELTNIS AUF DAUER, BAT I - III		M	393	309	23	41	29	12	4	6	7	12	3	9
		W	112	94	6	8	6	2	1	1	2	2	-	4
		I	505	403	29	49	35	14	5	7	9	14	3	11
WISS. UND KUNSTL. MITARBEITER IM ANGESTELLTENVERHAELTNIS AUF DAUER, AT, A13		M	20	17	-	3	2	1	1	-	-	1	-	1
		W	7	6	1	-	-	-	-	-	-	-	-	-
		I	27	23	1	3	2	1	1	-	-	1	-	1
WISS. UND KUNSTL. MITARBEITER IM ANGESTELLTENVERHAELTNIS AUF ZEIT, BAT I - III		M	2530	1795	223	443	311	82	54	139	36	132	27	105
		W	878	591	115	149	122	45	22	39	16	27	4	23
		I	3408	2386	338	592	433	127	76	178	52	159	31	128
WISS. UND KUNSTL. MITARBEITER IM ANGESTELLTENVERHAELTNIS AUF ZEIT, AT, A13		M	325	313	6	5	4	1	2	1	-	1	-	1
		W	106	97	7	2	1	-	1	-	-	1	-	1
		I	431	410	13	7	5	1	3	1	-	2	-	2
AERZTE IM PRAKTIKUM		M	1	1	-	-	-	-	-	-	-	-	-	-
ZUSAMMEN		M	3916	3051	268	503	357	98	70	146	43	146	30	116
		W	1175	858	129	160	130	47	24	40	19	30	4	26
		I	5091	3909	397	663	487	145	94	186	62	176	34	142
LEHRKRAEFTE FUER BESONDERE AUFGABEN														
STUDIENRAETE UND STUDIEN- DIREKTOREN IM HOCHSCHULDienst A12 - A16		M	343	326	3	13	13	-	13	-	-	-	-	1
		W	26	25	-	1	1	-	1	-	-	-	-	-
		I	369	351	3	14	14	-	14	-	-	-	-	1
FACHLEHRER, TECHNISCHE LEHRER A9 - A13, SONSTIGE		M	224	207	4	13	13	8	5	-	-	-	-	-
		W	44	42	-	2	2	-	2	-	-	-	-	-
		I	268	249	4	15	15	8	7	-	-	-	-	-
LEKTOREN AUF DAUER A12 - A14		M	4	4	-	-	-	-	-	-	-	-	-	-
		W	2	2	-	-	-	-	-	-	-	-	-	-
		I	6	6	-	-	-	-	-	-	-	-	-	-
LEKTOREN AUF DAUER BAT I - III		M	4	3	-	1	1	1	-	-	-	-	-	-
		W	2	2	-	-	-	-	-	-	-	-	-	-
		I	6	5	-	1	1	1	-	-	-	-	-	-

WISSENSCHAFTLICHES UND KUNSTLERISCHES HOCHSCHULPERSONAL IM OKTOBER 1989  
5 NACH FACHERGRUPPEN, DIENSTBEZEICHNUNGEN UND ART DER FINANZIERUNG DER STELLE SOWIE AUSGEWAHLTEN HOCHSCHULARTEN  
- HOCHSCHULPERSONAL INSGESAMT -

FACHERGRUPPE		INS- GESAMT	ART DER FINANZIERUNG DER STELLE											NICHT FINANZ UND OHNE ANGABE
DIENSTBEZEICHNUNG			AUS DEM STELLEN- PLAN	AUS SONST. HAUS- HALTS- MITTELN	AUS DRITT- MITTELN	DARUNTER								
BESOLDUNGS- BZW. VERGÜTUNGSGRUPPE  (M = MÄNNLICH, W = WEIBLICH,  I = INSGESAMT)						ÖFFENTLICHE MITTEL					PRIVATE MITTEL			
						ZU- SAMMEN	BUND	LAND	DFG	SONST. ÖFF- FENTL. MITTEL	ZU- SAMMEN	VW- STIF- TUNG	SONST. PRIV. MITTEL	
HOCHSCHULEN INSGESAMT														
LEKTOREN AUF ZEIT	M	5	2	1	2	2	2	-	-	-	-	-	-	-
BAT I - III	W	4	3	-	1	1	1	-	-	-	-	-	-	-
	I	9	5	1	3	3	3	-	-	-	-	-	-	-
SONST. LEHRKRAEFTE FUER	M	43	39	1	3	3	-	1	-	2	-	-	-	-
BESONDERE AUFGABEN AUF DAUER	W	18	13	3	1	1	-	-	-	1	-	-	-	1
BAT I - II B	I	61	52	4	4	4	-	1	-	3	-	-	-	1
SONST. LEHRKRAEFTE FUER BES.	M	24	22	1	-	-	-	-	-	-	-	-	-	1
AUFGABEN AUF DAUER, BAT III -	W	28	21	-	3	3	1	2	-	-	-	-	-	4
IV B, KR., BAT SONSTIGE	I	52	43	1	3	3	1	2	-	-	-	-	-	5
SONST. LEHRKRAEFTE FUER	M	18	15	1	2	2	1	1	-	-	-	-	-	-
BESONDERE AUFGABEN AUF ZEIT	W	7	5	1	1	1	-	-	-	1	-	-	-	-
BAT I - II B	I	25	20	2	3	3	1	1	-	1	-	-	-	-
SONST. LEHRKRAEFTE FUER BES.	M	29	26	3	-	-	-	-	-	-	-	-	-	-
AUFGABEN AUF ZEIT, BAT III -	W	25	16	8	1	1	-	1	-	-	-	-	-	-
IV B, KR., BAT SONSTIGE	I	54	42	11	1	1	-	1	-	-	-	-	-	-
ZUSAMMEN	M	694	644	14	34	34	12	20	-	2	-	-	-	2
	W	156	129	12	10	10	2	6	-	2	-	-	-	5
	I	850	773	26	44	44	14	26	-	4	-	-	-	7
HAUPTBERUFLICHES PERSONAL	M	10122	9028	334	635	464	115	143	149	57	171	31	140	125
ZUSAMMEN	W	1835	1471	144	182	151	49	39	40	23	31	4	27	38
	I	11957	10499	478	817	615	164	182	189	80	202	35	167	163
GASTPROFESSOREN, EMERITI														
GASTPROFESSOREN	M	67	13	21	32	32	-	32	-	-	-	-	-	1
	W	1	-	-	1	1	-	1	-	-	-	-	-	-
	I	68	13	21	33	33	-	33	-	-	-	-	-	1
EMERITI	M	20	7	4	-	-	-	-	-	-	-	-	-	9
	W	1	-	1	-	-	-	-	-	-	-	-	-	-
	I	21	7	5	-	-	-	-	-	-	-	-	-	9
ZUSAMMEN	M	87	20	25	32	32	-	32	-	-	-	-	-	10
	W	2	-	1	1	1	-	1	-	-	-	-	-	-
	I	89	20	26	33	33	-	33	-	-	-	-	-	10
LEHRBEAUFTRAGTE														
LEHRBEAUFTRAGTE	M	5884	1581	3580	323	288	6	277	2	3	35	-	35	400
	W	1228	449	677	52	39	1	36	-	2	13	-	13	50
	I	7112	2030	4257	375	327	7	313	2	5	48	-	48	450
HONORARPROFESSOREN	M	142	19	78	1	-	-	-	-	-	1	-	1	44
	W	2	-	1	-	-	-	-	-	-	-	-	-	1
	I	144	19	79	1	-	-	-	-	-	1	-	1	45
PRIVATDOZENTEN, APL. PROFESSOREN	M	191	25	82	12	11	-	11	-	-	1	-	1	72
	W	17	1	11	-	-	-	-	-	-	-	-	-	5
	I	208	26	93	12	11	-	11	-	-	1	-	1	77
ZUSAMMEN	M	6217	1625	3740	336	299	6	288	2	3	37	-	37	516
	W	1247	450	689	52	39	1	36	-	2	13	-	13	56
	I	7464	2075	4429	388	338	7	324	2	5	50	-	50	572
WISS. HILFSKRAEFTE														
WISS. HILFSKRAEFTE	M	992	450	417	82	79	2	68	6	3	3	2	1	43
	W	472	197	227	33	28	2	21	4	1	5	1	4	15
	I	1464	647	644	115	107	4	89	10	4	8	3	5	58
TUTOREN	M	359	33	267	58	54	-	44	10	-	4	-	4	1
	W	189	24	139	24	22	-	14	8	-	2	-	2	2
	I	548	57	406	82	76	-	58	18	-	6	-	6	3
ZUSAMMEN	M	1351	483	684	140	133	2	112	16	3	7	2	5	44
	W	661	221	366	57	50	2	35	12	1	7	1	6	17
	I	2012	704	1050	197	183	4	147	28	4	14	3	11	61
NEBENBERUFLICHES PERSONAL	M	7655	2128	4449	508	464	8	432	18	6	44	2	42	570
ZUSAMMEN	W	1910	671	1056	110	90	3	72	12	3	20	1	19	73
	I	9565	2799	5505	618	554	11	504	30	9	64	3	61	643
ZUSAMMEN	M	17777	11156	4783	1143	928	123	575	167	63	215	33	182	695
	W	3745	2142	1200	292	241	52	111	52	26	51	5	46	111
	I	21522	13298	5983	1435	1169	175	686	219	89	266	38	228	806



WISSENSCHAFTLICHES UND KUNSTLERISCHES HOCHSCHULPERSONAL IM OKTOBER 1989

5 NACH FAECHERGRUPPEN, DIENSTBEZEICHNUNGEN UND ART DER FINANZIERUNG DER STELLE SOWIE AUSGEWAELHTEN HOCHSCHULARTEN

- HOCHSCHULPERSONAL INSGESAMT -

FAECHERGRUPPE DIENSTBEZEICHNUNG BESOLDUNGS- BZW. VERGUETUNGSGRUPPE (M = MAENNLICH, W = WEIBLICH, I = INSGESAMT)	INS- GESAMT	ART DER FINANZIERUNG DER STELLE											NICHT FINANZ UND OHNE ANGABE
		AUS DEM STELLEN- PLAN	AUS SONST. HAUS- HALTS- MITTELN	AUS DRITT- MITTELN	DARUNTER								
					OEFFENTLICHE MITTEL					PRIVATE MITTEL			
					ZU- SAMMEN	BUND	LAND	DFG	SONST. OEFF- FENTL. MITTEL	ZU- SAMMEN	VH- STIF- TUNG	SONST. PRIV. MITTEL	

HOCHSCHULEN INSGESAMT

MATHEMATIK, NATURWISSEN-  
SCHAFTEN ZUSAMMEN

PROFESSOREN

C4 U. ENTSPR. BESOLDUNGSGR.	M	2300	2277	14	4	1	1	-	-	3	-	3	5
	W	29	29	-	-	-	-	-	-	-	-	-	-
	I	2329	2306	14	4	1	1	-	-	3	-	3	5
C3 U. ENTSPR. BESOLDUNGSGR.	M	2268	2241	17	3	1	-	1	-	2	-	2	7
	W	53	52	1	-	-	-	-	-	-	-	-	-
	I	2321	2293	18	3	1	-	1	-	2	-	2	7
C2 U. ENTSPR. BESOLDUNGSGR. AUF DAUER	M	1195	1169	12	12	10	2	3	1	4	2	2	2
	W	40	40	-	-	-	-	-	-	-	-	-	-
	I	1235	1209	12	12	10	2	3	1	4	2	2	2
C2 U. ENTSPR. BESOLDUNGSGR. AUF ZEIT	M	126	114	2	1	1	-	-	1	-	-	-	9
	W	4	4	-	-	-	-	-	-	-	-	-	-
	I	130	118	2	1	1	-	-	1	-	-	-	9
ZUSAMMEN	M	5889	5801	45	20	13	3	4	2	4	7	7	23
	W	126	125	1	-	-	-	-	-	-	-	-	-
	I	6015	5926	46	20	13	3	4	2	4	7	7	23

DOZENTEN UND ASSISTENTEN

HOCHSCHULDOZENTEN C2 AUF ZEIT	M	59	58	-	1	1	1	-	-	-	-	-	-
	W	8	8	-	-	-	-	-	-	-	-	-	-
	I	67	66	-	1	1	1	-	-	-	-	-	-
UNIVERSITAETSDOZENTEN H1 - H3	M	39	35	1	3	1	1	-	-	2	-	2	-
	W	2	2	-	-	-	-	-	-	-	-	-	-
	I	41	37	1	3	1	1	-	-	2	-	2	-
OBERASSISTENTEN C2, H2, A14	M	124	123	1	-	-	-	-	-	-	-	-	-
	W	9	9	-	-	-	-	-	-	-	-	-	-
	I	133	132	1	-	-	-	-	-	-	-	-	-
OBERINGENIEURE C2, H2, A14	M	5	4	-	1	1	1	-	-	-	-	-	-
HOCHSCHULASSISTENTEN C1, H2	M	377	372	1	2	2	2	-	-	-	-	-	2
	W	50	48	-	2	1	1	-	-	1	-	1	-
	I	427	420	1	4	3	3	-	-	1	-	1	2
HOCHSCHULASSISTENTEN BAT IA - IB	M	33	19	1	6	5	4	-	1	-	1	1	7
	W	4	2	-	1	1	-	-	1	-	-	-	1
	I	37	21	1	7	6	4	-	2	-	1	1	8
WISS. UND KUNSTLERISCHE ASSISTENTEN, C1, H1	M	297	280	2	15	13	7	-	3	3	2	2	-
	W	48	39	-	9	8	4	-	3	1	1	1	-
	I	345	319	2	24	21	11	-	6	4	3	3	-
WISS. UND KUNSTLERISCHE ASSISTENTEN, A12 - A14	M	278	269	1	7	6	2	-	4	-	1	1	1
	W	32	29	-	3	3	2	-	1	-	-	-	-
	I	310	298	1	10	9	4	-	5	-	1	1	1
ZUSAMMEN	M	1212	1160	7	35	29	18	-	8	3	6	6	10
	W	153	137	-	15	13	7	-	5	1	2	2	1
	I	1365	1297	7	50	42	25	-	13	4	8	8	11

WISS. UND KUNSTLERISCHE  
MITARBEITER

AKAD. RAETE, OBERRAETE UND DIREKTOREN AUF DAUER A12 - A16, R1, R2	M	1501	1481	4	1	1	1	-	-	-	-	-	15
	W	103	101	-	-	-	-	-	-	-	-	-	2
	I	1604	1582	4	1	1	1	-	-	-	-	-	17
AKAD. RAETE, OBERRAETE UND DIREKTOREN AUF ZEIT H1, H2	M	270	268	1	1	-	-	-	-	1	-	1	-
	W	11	11	-	-	-	-	-	-	-	-	-	-
	I	281	279	1	1	-	-	-	-	1	-	1	-
AKAD. RAETE, OBERRAETE UND DIREKTOREN AUF ZEIT A12 - A16, R1, R2	M	65	63	-	1	1	1	-	-	-	-	-	1
	W	5	5	-	-	-	-	-	-	-	-	-	-
	I	70	68	-	1	1	1	-	-	-	-	-	1
AKAD. RAETE, OBERRAETE UND DIREKTOREN AUF ZEIT H1, H2	M	2	1	1	-	-	-	-	-	-	-	-	-
WISS. UND KUNSTL. MITARBEITER IM ANGESTELLTENVERHAELTNIS AUF DAUER, BAT I - III	M	1457	1128	51	255	230	118	10	84	18	25	22	23
	W	213	142	13	55	45	20	-	22	3	10	10	3
	I	1670	1270	64	310	275	138	10	106	21	35	32	26

WISSENSCHAFTLICHES UND KÜNSTLERISCHES HOCHSCHULPERSONAL IM OKTOBER 1989  
5 NACH FACHGRUPPEN, DIENSTBEZEICHNUNGEN UND ART DER FINANZIERUNG DER STELLE SOWIE AUSGEWÄHLTEN HOCHSCHULARTEN  
- HOCHSCHULPERSONAL INSGESAMT -

FACHERGRUPPE DIENSTBEZEICHNUNG BESOLDUNGS- BZW. VERGÜTUNGSGRUPPE (M = MÄNNLICH, W = WEIBLICH, I = INSGESAMT)		INS- GESAMT	ART DER FINANZIERUNG DER STELLE											NICHT FINANZ UND OHNE ANGABE
			AUS DEM STELLEN- PLAN	AUS SONST. HAUS- HALTS- MITTELN	AUS DRITT- MITTELN	DARUNTER								
						ÖFFENTLICHE MITTEL					PRIVATE MITTEL			
						ZU- SAMMEN	BUND	LAND	DFG	SONST. ÖFF- FENTL. MITTEL	ZU- SAMMEN	VW- STIF- TUNG	SONST. PRIV. MITTEL	
HOCHSCHULEN INSGESAMT														
WISS. UND KUENSTL. MITARBEITER IM ANGESTELLTENVERHAELTNIS AUF DAUER, AT, A13	M W I	47 6 53	35 3 38	- - -	3 3 6	2 2 4	- 1 1	- 1 1	2 - 2	- - -	1 1 2	- - -	1 1 2	9 - 9
WISS. UND KUENSTL. MITARBEITER IM ANGESTELLTENVERHAELTNIS AUF ZEIT, BAT I - III	M W I	9788 2511 12239	4593 1078 5671	799 184 983	4198 1189 5387	3607 1006 4613	1526 406 1932	170 57 227	1749 497 2246	162 46 208	591 183 774	85 17 102	506 166 672	198 60 258
WISS. UND KUENSTL. MITARBEITER IM ANGESTELLTENVERHAELTNIS AUF ZEIT, AT, A13	M W I	727 165 892	653 142 795	13 4 17	42 14 56	35 12 47	10 3 13	1 - 1	22 9 31	2 - 2	7 2 9	1 - 1	6 2 8	19 5 24
AERZTE IM PRAKTIKUM	M W I	14 8 22	11 6 17	1 - 1	1 2 3	- 2 2	- - -	- 1 1	- 1 1	- - -	1 - 1	- - -	1 - 1	1 - 1
ZUSAMMEN	M W I	13871 3022 16893	8233 1488 9721	870 201 1071	4502 1263 5765	3876 1067 4943	1656 430 2086	181 59 240	1857 529 2386	182 49 231	626 196 822	89 17 106	537 179 716	266 70 336
LEHRKRAEFTE FUER BESONDERE AUFGABEN														
STUDIENRAETE UND STUDIEN- DIREKTOREN IM HOCHSCHULDienst A12 - A16	M W I	128 11 139	128 11 139	- - -	- - -	- - -	- - -	- - -	- - -	- - -	- - -	- - -	- - -	- - -
FACHLEHRER, TECHNISCHE LEHRER A9 - A13, SONSTIGE	M W I	2 3 5	- 2 2	1 1 2	- - -	- - -	- - -	- - -	- - -	- - -	- - -	- - -	- - -	1 - 1
LEKTOREN AUF DAUER BAT I - III	M W I	1 1 2	1 1 2	- - -	- - -	- - -	- - -	- - -	- - -	- - -	- - -	- - -	- - -	- - -
SONST. LEHRKRAEFTE FUER BESONDERE AUFGABEN AUF DAUER BAT I - II B	M W I	3 1 4	3 1 4	- - -	- - -	- - -	- - -	- - -	- - -	- - -	- - -	- - -	- - -	- - -
SONST. LEHRKRAEFTE FUER BES. AUFGABEN AUF DAUER, BAT III - IV B, KR., BAT SONSTIGE	M	5	3	-	2	2	-	2	-	-	-	-	-	-
SONST. LEHRKRAEFTE FUER BESONDERE AUFGABEN AUF ZEIT BAT I - II B	M W I	17 2 19	14 2 16	2 - 2	1 - 1	1 - 1	- - -	- - -	1 - 1	- - -	- - -	- - -	- - -	- - -
SONST. LEHRKRAEFTE FUER BES. AUFGABEN AUF ZEIT, BAT III - IV B, KR., BAT SONSTIGE	M W I	26 11 37	16 5 21	3 2 5	6 4 10	4 1 5	- - -	4 1 5	- - -	- - -	2 3 5	1 - 1	1 3 4	1 - 1
ZUSAMMEN	M W I	182 29 211	165 22 187	6 3 9	9 4 13	7 1 8	- - -	6 1 7	1 - 1	- - -	2 3 5	1 - 1	1 3 4	2 - 2
HAUPTBERUFLICHES PERSONAL ZUSAMMEN	M W I	21154 3330 24484	15359 1772 17131	928 205 1133	4566 1282 5848	3925 1081 5006	1677 437 2114	191 60 251	1868 534 2402	189 50 239	641 201 842	90 17 107	551 184 735	301 71 372
GASTPROFESSOREN, EMERITI														
GASTPROFESSOREN	M	29	14	11	1	1	-	-	1	-	-	-	-	3
EMERITI	M W I	38 1 39	14 1 15	10 - 10	- - -	- - -	- - -	- - -	- - -	- - -	- - -	- - -	- - -	14 - 14
ZUSAMMEN	M W I	67 1 68	28 1 29	21 - 21	1 - 1	1 - 1	- - -	- - -	1 - 1	- - -	- - -	- - -	- - -	17 - 17
LEHRBEAUFTRAGTE														
LEHRBEAUFTRAGTE	M W I	1474 184 1658	309 41 350	996 119 1115	59 9 68	55 6 61	6 1 7	35 3 38	12 2 14	2 - 2	4 3 7	1 - 1	3 3 6	110 15 125
HONORARPROFESSOREN	M W I	152 4 156	22 - 22	66 1 67	2 - 2	1 - 1	- - -	1 - 1	- - -	- - -	1 - 1	- - -	1 - 1	62 3 65
PRIVATDOZENTEN, APL. PROFESSOREN	M W I	511 15 526	73 1 74	193 9 202	2 - 2	2 - 2	- - -	1 - 1	1 - 1	- - -	- - -	- - -	- - -	243 5 248

WISSENSCHAFTLICHES UND KÜNSTLERISCHES HOCHSCHULPERSONAL IM OKTOBER 1989

5 NACH FACHGRUPPEN, DIENSTBEZEICHNUNGEN UND ART DER FINANZIERUNG DER STELLE SOWIE AUSGEWÄHLTEN HOCHSCHULARTEN

- HOCHSCHULPERSONAL INSGESAMT -

FACHGRUPPE		INS- GESAMT	ART DER FINANZIERUNG DER STELLE											NICHT FINANZ UND OHNE ANGABE	
DIENSTBEZEICHNUNG			AUS DEM STELLEN- PLAN	AUS SONST. HAUS- HALTS- MITTELN	AUS DRITT- MITTELN	DARUNTER									
BESOLDUNGS- BZW. VERGÜETUNGSGRUPPE  (M = MAENNlich, W = WEIBlich,  I = INSGESAMT)						OEFFENTLICHE MITTEL					PRIVATE MITTEL				
						ZU- SAMMEN	BUND	LAND	DFG	SONST. OEF- FENTL. MITTEL	ZU- SAMMEN	WV- STIF- TUNG	SONST. PRIV. MITTEL		
HOCHSCHULEN INSGESAMT															
ZUSAMMEN		M	2137	404	1255	63	58	6	37	13	2	5	1	4	415
		W	203	42	129	9	6	1	3	2	-	3	-	3	23
		I	2340	446	1384	72	64	7	40	15	2	8	1	7	438
WISS. HILFSKRAEFTE															
WISS. HILFSKRAEFTE		M	1161	367	292	450	401	92	67	233	9	49	2	47	52
		W	514	142	140	217	192	37	34	113	8	25	3	22	15
		I	1675	509	432	667	593	129	101	346	17	74	5	69	67
TUTOREN		M	735	72	614	49	48	-	48	-	-	1	-	1	-
		W	227	6	205	15	14	-	9	5	-	1	-	1	-
		I	962	78	819	64	62	-	57	5	-	2	-	2	1
ZUSAMMEN		M	1896	439	906	499	449	92	115	233	9	50	2	48	52
		W	741	148	345	232	206	37	43	118	8	26	3	23	16
		I	2637	587	1251	731	655	129	158	351	17	76	5	71	68
NEBENBERUFLICHES PERSONAL ZUSAMMEN		M	4100	871	2182	563	508	98	152	247	11	55	3	52	484
		W	945	191	474	241	212	38	46	120	8	29	3	26	39
		I	5045	1062	2656	804	720	136	198	367	19	84	6	78	523
ZUSAMMEN		M	25254	16230	3110	5129	4433	1775	343	2115	200	696	93	603	785
		W	4275	1963	679	1523	1293	475	106	654	58	230	20	210	110
		I	29529	18193	3789	6652	5726	2250	449	2769	258	926	113	813	895
HUMANMEDIZIN ZUSAMMEN															
PROFESSOREN															
C4 U. ENTSPR. BESOLDUNGSGR.		M	1014	973	20	6	-	-	-	-	-	6	-	6	15
		W	23	23	-	-	-	-	-	-	-	-	-	-	-
		I	1037	996	20	6	-	-	-	-	-	6	-	6	15
C3 U. ENTSPR. BESOLDUNGSGR.		M	953	933	10	1	1	1	-	-	-	-	-	-	9
		W	58	53	-	1	-	-	-	-	-	1	-	1	4
		I	1011	986	10	2	1	1	-	-	-	1	-	1	13
C2 U. ENTSPR. BESOLDUNGSGR. AUF DAUER		M	525	481	17	6	2	-	1	1	-	4	-	4	21
		W	38	36	-	1	1	-	-	-	1	-	-	-	1
		I	563	517	17	7	3	-	1	1	1	4	-	4	22
C2 U. ENTSPR. BESOLDUNGSGR. AUF ZEIT		M	155	146	-	6	5	4	1	-	-	1	-	1	3
		W	4	4	-	-	-	-	-	-	-	-	-	-	-
		I	159	150	-	6	5	4	1	-	-	1	-	1	3
ZUSAMMEN		M	2647	2533	47	19	8	5	2	1	-	11	-	11	48
		W	123	116	-	2	1	-	-	-	1	1	-	1	5
		I	2770	2649	47	21	9	5	2	1	1	12	-	12	53
DOZENTEN UND ASSISTENTEN															
HOCHSCHULDZENTEN C2 AUF ZEIT		M	46	46	-	-	-	-	-	-	-	-	-	-	-
		W	5	2	-	2	1	1	-	-	-	1	-	1	1
		I	51	48	-	2	1	1	-	-	-	1	-	1	1
UNIVERSITAETSDOZENTEN H1 - H3		M	9	8	-	-	-	-	-	-	-	-	-	-	1
		W	2	2	-	-	-	-	-	-	-	-	-	-	-
		I	11	10	-	-	-	-	-	-	-	-	-	-	1
OBERASSISTENTEN C2, H2, A14		M	98	98	-	-	-	-	-	-	-	-	-	-	-
		W	7	7	-	-	-	-	-	-	-	-	-	-	-
		I	105	105	-	-	-	-	-	-	-	-	-	-	-
HOCHSCHULASSISTENTEN C1, H2		M	248	246	-	1	1	-	-	-	1	-	-	-	1
		W	46	42	-	3	1	-	-	1	-	2	-	2	1
		I	294	288	-	4	2	-	-	1	1	2	-	2	2
HOCHSCHULASSISTENTEN BAT IA - IB		M	607	572	3	26	15	5	2	5	3	11	1	10	6
		W	145	133	2	10	8	5	1	2	-	2	-	2	-
		I	752	705	5	36	23	10	3	7	3	13	1	12	6
WISS. UND KUENSTLERISCHE ASSISTENTEN, C1, H1		M	433	427	1	4	1	-	-	1	-	3	-	3	1
		W	141	134	-	6	2	-	-	-	-	4	-	4	1
		I	574	561	1	10	3	2	-	1	-	7	-	7	2
WISS. UND KUENSTLERISCHE ASSISTENTEN, A12 - A14		M	720	713	-	7	6	3	-	3	-	1	-	1	-
		W	212	210	-	2	-	-	-	-	-	2	-	2	-
		I	932	923	-	9	6	3	-	3	-	3	-	3	-
ZUSAMMEN		M	2161	2110	4	38	23	8	2	9	4	15	1	14	9
		W	558	530	2	23	12	8	1	3	-	11	-	11	3
		I	2719	2640	6	61	35	16	3	12	4	26	1	25	12

WISSENSCHAFTLICHES UND KÜNSTLERISCHES HOCHSCHULPERSONAL IM OKTOBER 1989  
5 NACH FACHERGUPPEN, DIENSTBEZEICHNUNGEN UND ART DER FINANZIERUNG DER STELLE SOWIE AUSGEWAHLTEN HOCHSCHULARTEN  
- HOCHSCHULPERSONAL INSGESAMT -

FAECHERGRUPPE		INS- GESAMT	ART DER FINANZIERUNG DER STELLE											NICHT FINANZ UND OHNE ANGABE
DIENSTBEZEICHNUNG			AUS DEM STELLEN- PLAN	AUS SONST. HAUS- HALTS- MITTELN	AUS DRITT- MITTELN	DARUNTER								
BESOLDUNGS- BZW. VERGÜTUNGSGRUPPE  (M = MAENNLICH, W = WEIBLICH,  I = INSGESAMT)						OEFFENTLICHE MITTEL				PRIVATE MITTEL				
						ZU- SAMMEN	BUND	LAND	DFG	SONST. OEF- FENTL. MITTEL	ZU- SAMMEN	VW- STIF- TUNG	SONST. PRIV. MITTEL	
HOCHSCHULEN INSGESAMT														
WISS. UND KUENSTLERISCHE MITARBEITER														
AKAD. RAETE, OBERRAETE UND DIREKTOREN AUF DAUER A12 - A16, R1, R2	M	582	565	9	-	-	-	-	-	-	-	-	-	8
	W	141	138	1	-	-	-	-	-	-	-	-	-	2
	I	723	703	10	-	-	-	-	-	-	-	-	-	10
AKAD. RAETE, OBERRAETE UND DIREKTOREN AUF DAUER H1, H2	M	49	46	3	-	-	-	-	-	-	-	-	-	-
	W	10	10	-	-	-	-	-	-	-	-	-	-	-
	I	59	56	3	-	-	-	-	-	-	-	-	-	-
AKAD. RAETE, OBERRAETE UND DIREKTOREN AUF ZEIT A12 - A16, R1, R2	M	24	23	-	-	-	-	-	-	-	-	-	-	1
	W	12	12	-	-	-	-	-	-	-	-	-	-	-
	I	36	35	-	-	-	-	-	-	-	-	-	-	1
AKAD. RAETE, OBERRAETE UND DIREKTOREN AUF ZEIT H1, H2	M	5	4	-	1	1	-	-	1	-	-	-	-	-
	W	1	1	-	-	-	-	-	-	-	-	-	-	-
	I	6	5	-	1	1	-	-	1	-	-	-	-	-
WISS. UND KUENSTL. MITARBEITER IM ANGESTELLTENVERHAELTNIS AUF DAUER, BAT I - III	M	2042	1909	31	90	55	21	2	26	6	35	4	31	12
	W	678	581	18	70	38	15	6	13	4	32	-	32	9
	I	2720	2490	49	160	93	36	8	39	10	67	4	63	21
WISS. UND KUENSTL. MITARBEITER IM ANGESTELLTENVERHAELTNIS AUF DAUER, AT, A13	M	8	5	-	2	-	-	-	-	-	2	-	2	1
	W	2	1	-	1	-	-	-	-	-	1	-	1	-
	I	10	6	-	3	-	-	-	-	-	3	-	3	1
WISS. UND KUENSTL. MITARBEITER IM ANGESTELLTENVERHAELTNIS AUF ZEIT, BAT I - III	M	5626	4569	141	880	630	266	18	296	50	250	16	234	36
	W	2615	1823	121	658	467	204	11	207	45	191	16	175	13
	I	8241	6392	262	1538	1097	470	29	503	95	441	32	409	49
WISS. UND KUENSTL. MITARBEITER IM ANGESTELLTENVERHAELTNIS AUF ZEIT, AT, A13	M	386	369	3	8	4	3	-	1	-	4	-	4	6
	W	141	130	4	6	4	2	-	1	1	2	-	2	1
	I	527	499	7	14	8	5	-	2	1	6	-	6	7
AERZTE IM PRAKTIKUM	M	786	702	9	72	27	18	2	5	2	45	1	44	3
	W	378	327	7	43	18	13	-	5	-	25	3	22	1
	I	1164	1029	16	115	45	31	2	10	2	70	4	66	4
ZUSAMMEN	M	9508	8192	196	1053	717	308	22	329	58	336	21	315	67
	W	3978	3023	151	778	527	234	17	226	50	251	19	232	26
	I	13486	11215	347	1831	1244	542	39	555	108	587	40	547	93
LEHRKRAEFTE FUER BESONDERE AUFGABEN														
STUDIENRAETE UND STUDIEN- DIREKTOREN IM HOCHSCHULDIENTST A12 - A16	M	4	4	-	-	-	-	-	-	-	-	-	-	-
LEKTOREN AUF DAUER BAT I - III	M	1	1	-	-	-	-	-	-	-	-	-	-	-
LEKTOREN AUF ZEIT BAT I - III	M	2	1	-	1	1	-	-	1	-	-	-	-	-
SONST. LEHRKRAEFTE FUER BESONDERE AUFGABEN AUF DAUER BAT I - II B	M	2	1	-	-	-	-	-	-	-	-	-	-	1
	W	1	-	-	1	1	1	-	-	-	-	-	-	-
	I	3	1	-	1	1	1	-	-	-	-	-	-	1
SONST. LEHRKRAEFTE FUER BES. AUFGABEN AUF DAUER, BAT III - IV B, KR., BAT SONSTIGE	M	3	2	1	-	-	-	-	-	-	-	-	-	-
	W	1	1	-	-	-	-	-	-	-	-	-	-	-
	I	4	3	1	-	-	-	-	-	-	-	-	-	-
SONST. LEHRKRAEFTE FUER BESONDERE AUFGABEN AUF ZEIT BAT I - II B	M	3	3	-	-	-	-	-	-	-	-	-	-	-
	W	2	1	-	1	-	-	-	-	-	1	1	-	-
	I	5	4	-	1	-	-	-	-	-	1	1	-	-
SONST. LEHRKRAEFTE FUER BES. AUFGABEN AUF ZEIT, BAT III - IV B, KR., BAT SONSTIGE	M	6	3	1	2	1	1	-	-	-	1	-	1	-
	W	6	5	-	1	1	-	-	1	-	-	-	-	-
	I	12	8	1	3	2	1	-	1	-	1	-	1	-
ZUSAMMEN	M	21	15	2	3	2	1	-	1	-	1	-	1	1
	W	10	7	-	3	2	1	-	1	-	1	1	-	-
	I	31	22	2	6	4	2	-	2	-	2	1	1	1
HAUPTBERUFLICHES PERSONAL ZUSAMMEN	M	14337	12850	249	1113	750	322	26	340	62	363	22	341	125
	W	4669	3676	153	806	542	243	18	230	51	264	20	244	34
	I	19006	16526	402	1919	1292	565	44	570	113	627	42	585	159

WISSENSCHAFTLICHES UND KUENSTLERISCHES HOCHSCHULPERSONAL IM OKTOBER 1989  
5 NACH FAECHERGRUPPEN, DIENSTBEZEICHNUNGEN UND ART DER FINANZIERUNG DER STELLE SOWIE AUSGEWAHLTEN HOCHSCHULARTEN

- HOCHSCHULPERSONAL INSGESAMT -

FAECHERGRUPPE		INS- GESAMT	ART DER FINANZIERUNG DER STELLE											NICHT FINANZ UND OHNE ANGABE
DIENSTBEZEICHNUNG			AUS DEM STELLEN- PLAN	AUS SONST. HAUS- HALTS- MITTELN	AUS DRITT- MITTELN	DARUNTER								
BESOLDUNGS- BZW. VERGÜETUNGSGRUPPE (M = MAENNlich, W = WEIBlich, I = INSGESAMT)						OEFFENTLICHE MITTEL				PRIVATE MITTEL				
						ZU- SAMMEN	BUND	LAND	DFG	SONST. OEFF- FENTL. MITTEL	ZU- SAMMEN	VW- STIF- TUNG	SONST. PRIV. MITTEL	
HOCHSCHULEN INSGESAMT														
GASTPROFESSOREN, EMERITI														
GASTPROFESSOREN	M	57	10	19	4	1	-	-	1	-	3	-	3	24
EMERITI	M	33	5	12	1	1	-	-	1	-	-	-	-	15
	W	3	-	-	-	-	-	-	-	-	-	-	-	3
	I	36	5	12	1	1	-	-	1	-	-	-	-	18
ZUSAMMEN	M	90	15	31	5	2	-	-	2	-	3	-	3	39
	W	3	-	-	-	-	-	-	-	-	-	-	-	3
	I	93	15	31	5	2	-	-	2	-	3	-	3	42
LEHRBEAUFTRAGTE														
LEHRBEAUFTRAGTE	M	604	178	257	21	8	-	5	2	1	13	-	13	148
	W	91	17	50	3	1	-	-	1	-	2	-	2	21
	I	695	195	307	24	9	-	5	3	1	15	-	15	169
HONORARPROFESSOREN	M	67	3	9	2	1	-	-	1	-	1	-	1	53
	W	6	-	-	-	-	-	-	-	-	-	-	-	6
	I	73	3	9	2	1	-	-	1	-	1	-	1	59
PRIVATDOZENTEN, APL. PROFESSOREN	M	1339	286	233	25	23	-	-	23	-	2	-	2	795
	W	28	8	1	1	1	-	-	1	-	-	-	-	18
	I	1367	294	234	26	24	-	-	24	-	2	-	2	813
ZUSAMMEN	M	2010	467	499	48	32	-	5	26	1	16	-	16	996
	W	125	25	51	4	2	-	-	2	-	2	-	2	45
	I	2135	492	550	52	34	-	5	28	1	18	-	18	1041
WISS. HILFSKRAEFTE														
WISS. HILFSKRAEFTE	M	159	64	25	65	55	15	14	25	1	10	1	9	5
	W	112	46	15	51	40	15	9	13	3	11	-	11	-
	I	271	110	40	116	95	30	23	38	4	21	1	20	5
TUTOREN	M	61	1	57	3	1	-	-	1	-	2	-	2	-
	W	33	-	32	1	-	-	-	-	-	1	-	1	-
	I	94	1	89	4	1	-	-	1	-	3	-	3	-
ZUSAMMEN	M	220	65	82	68	56	15	14	26	1	12	1	11	5
	W	145	46	47	52	40	15	9	13	3	12	-	12	-
	I	365	111	129	120	96	30	23	39	4	24	1	23	5
NEBENBERUFLICHES PERSONAL														
ZUSAMMEN	M	2320	547	612	121	90	15	19	54	2	31	1	30	1040
	W	273	71	98	56	42	15	9	15	3	14	-	14	48
	I	2593	618	710	177	132	30	28	69	5	45	1	44	1088
ZUSAMMEN	M	16657	13397	861	1234	840	337	45	394	64	394	23	371	1165
	W	4942	3747	251	862	584	258	27	245	54	278	20	258	82
	I	21599	17144	1112	2096	1424	595	72	639	118	672	43	629	1247
VETERINAERMEDIZIN ZUS.														
PROFESSOREN														
C4 U. ENTSPR. BESOLDUNGSGR.	M	68	67	1	-	-	-	-	-	-	-	-	-	-
	W	1	1	-	-	-	-	-	-	-	-	-	-	-
	I	69	68	1	-	-	-	-	-	-	-	-	-	-
C3 U. ENTSPR. BESOLDUNGSGR.	M	75	75	-	-	-	-	-	-	-	-	-	-	-
	W	3	3	-	-	-	-	-	-	-	-	-	-	-
	I	78	78	-	-	-	-	-	-	-	-	-	-	-
C2 U. ENTSPR. BESOLDUNGSGR. AUF DAUER	M	18	18	-	-	-	-	-	-	-	-	-	-	-
	W	1	1	-	-	-	-	-	-	-	-	-	-	-
	I	19	19	-	-	-	-	-	-	-	-	-	-	-
C2 U. ENTSPR. BESOLDUNGSGR. AUF ZEIT	M	3	3	-	-	-	-	-	-	-	-	-	-	-
	W	1	1	-	-	-	-	-	-	-	-	-	-	-
	I	4	4	-	-	-	-	-	-	-	-	-	-	-
ZUSAMMEN	M	164	163	1	-	-	-	-	-	-	-	-	-	-
	W	6	6	-	-	-	-	-	-	-	-	-	-	-
	I	170	169	1	-	-	-	-	-	-	-	-	-	-
DOZENTEN UND ASSISTENTEN														
OBERASSISTENTEN C2, H2, A14														
	M	10	10	-	-	-	-	-	-	-	-	-	-	-
	W													
	I													
HOCHSCHULASSISTENTEN C1, H2														
	M	18	18	-	-	-	-	-	-	-	-	-	-	-
	W	1	1	-	-	-	-	-	-	-	-	-	-	-
	I	19	19	-	-	-	-	-	-	-	-	-	-	-

WISSENSCHAFTLICHES UND KÜNSTLERISCHES HOCHSCHULPERSONAL IM OKTOBER 1989  
5 NACH FACHGRUPPEN, DIENSTBEZEICHNUNGEN UND ART DER FINANZIERUNG DER STELLE SOWIE AUSGEWÄHLTEN HOCHSCHULARTEN  
- HOCHSCHULPERSONAL INSGESAMT -

FACHERGRUPPE DIENSTBEZEICHNUNG BESOLDUNGS- BZW. VERGÜTUNGSGRUPPE (M = MAENNLICH, W = WEIBLICH, I = INSGESAMT)		INS- GESAMT	ART DER FINANZIERUNG DER STELLE											NICHT FINANZ UND OHNE ANGABE
			AUS DEM STELLEN- PLAN	AUS SONST. HAUS- HALTS- MITTELN	AUS DRITT- MITTELN	DARUNTER								
						OEFFENTLICHE MITTEL					PRIVATE MITTEL			
						ZU- SAMMEN	BUND	LAND	DFG	SONST. OEF- FENTL. MITTEL	ZU- SAMMEN	VW- STIF- TUNG	SONST. PRIV. MITTEL	
HOCHSCHULEN INSGESAMT														
HOCHSCHULASSISTENTEN BAT IA - IB		M	1	-	1	-	-	-	-	-	-	-	-	-
WISS. UND KUENSTLERISCHE ASSISTENTEN, C1, H1		M	13	12	-	1	1	-	-	1	-	-	-	-
		W	6	3	-	3	1	1	-	-	-	2	-	-
		I	19	15	-	4	2	1	-	1	-	2	-	2
WISS. UND KUENSTLERISCHE ASSISTENTEN,A12 - A14		M	29	29	-	-	-	-	-	-	-	-	-	-
		W	12	12	-	-	-	-	-	-	-	-	-	-
		I	41	41	-	-	-	-	-	-	-	-	-	-
ZUSAMMEN		M	71	69	1	1	1	-	-	1	-	-	-	-
		W	19	16	-	3	1	1	-	-	-	2	-	2
		I	90	85	1	4	2	1	-	1	-	2	-	2
WISS. UND KUENSTLERISCHE MITARBEITER														
AKAD. RAETE, OBERRAETE UND DIREKTOREN AUF DAUER A12 - A16, R1, R2		M	71	70	-	-	-	-	-	-	-	-	-	1
		W	10	10	-	-	-	-	-	-	-	-	-	-
		I	81	80	-	-	-	-	-	-	-	-	-	1
AKAD. RAETE, OBERRAETE UND DIREKTOREN AUF DAUER H1, H2		M	3	3	-	-	-	-	-	-	-	-	-	-
AKAD. RAETE, OBERRAETE UND DIREKTOREN AUF ZEIT A12 - A16, R1, R2		M	8	8	-	-	-	-	-	-	-	-	-	-
		W	8	8	-	-	-	-	-	-	-	-	-	-
		I	16	16	-	-	-	-	-	-	-	-	-	-
WISS. UND KUENSTL. MITARBEITER IM ANGESTELLTENVERHAELTNIS AUF DAUER, BAT I - III		M	34	32	-	2	1	1	-	-	1	-	1	-
		W	8	8	-	-	-	-	-	-	-	-	-	-
		I	42	40	-	2	1	1	-	-	-	1	-	1
WISS. UND KUENSTL. MITARBEITER IM ANGESTELLTENVERHAELTNIS AUF ZEIT, BAT I - III		M	108	60	12	36	26	10	1	15	-	10	-	10
		W	95	53	14	25	17	7	2	8	-	8	1	7
		I	203	113	26	61	43	17	3	23	-	18	1	17
WISS. UND KUENSTL. MITARBEITER IM ANGESTELLTENVERHAELTNIS AUF ZEIT, AT, A13		M	25	21	1	3	2	1	1	-	-	1	-	1
		W	26	22	3	1	1	-	1	-	-	-	-	-
		I	51	43	4	4	3	1	2	-	-	1	-	1
ZUSAMMEN		M	249	194	13	41	29	12	2	15	-	12	-	12
		W	147	101	17	26	18	7	3	8	-	8	1	7
		I	396	295	30	67	47	19	5	23	-	20	1	19
LEHRKRAEFTE FUER BESONDERE AUFGABEN														
HAUPTBERUFLICHES PERSONAL ZUSAMMEN		M	484	426	15	42	30	12	2	16	-	12	-	12
		W	172	123	17	29	19	8	3	8	-	10	1	9
		I	656	549	32	71	49	20	5	24	-	22	1	21
GASTPROFESSOREN, EMERITI														
LEHRBEAUFTRAGTE														
LEHRBEAUFTRAGTE		M	21	-	12	2	2	1	1	-	-	-	-	-
		W	1	-	-	-	-	-	-	-	-	-	-	-
		I	22	-	12	2	2	1	1	-	-	-	-	-
HONORARPROFESSOREN		M	5	-	4	-	-	-	-	-	-	-	-	1
PRIVATDOZENTEN, APL. PROFESSOREN		M	9	1	-	-	-	-	-	-	-	-	-	8
		W	2	-	-	-	-	-	-	-	-	-	-	-
		I	11	1	-	-	-	-	-	-	-	-	-	-
ZUSAMMEN		M	35	1	16	2	2	1	1	-	-	-	-	16
		W	3	-	-	-	-	-	-	-	-	-	-	3
		I	38	1	16	2	2	1	1	-	-	-	-	19
WISS. HILFSKRAEFTE														
WISS. HILFSKRAEFTE		M	4	-	-	4	4	2	-	2	-	-	-	-
		W	5	1	1	3	3	2	-	1	-	-	-	-
		I	9	1	1	7	7	4	-	3	-	-	-	-
TUTOREN		M	11	-	11	-	-	-	-	-	-	-	-	-
		W	9	-	9	-	-	-	-	-	-	-	-	-
		I	20	-	20	-	-	-	-	-	-	-	-	-
ZUSAMMEN		M	15	-	11	4	4	2	-	2	-	-	-	-
		W	14	1	10	3	3	2	-	1	-	-	-	-
		I	29	1	21	7	7	4	-	3	-	-	-	-

WISSENSCHAFTLICHES UND KUNSTLERISCHES HOCHSCHULPERSONAL IM OKTOBER 1989

5 NACH FACHERGRUPPEN, DIENSTBEZEICHNUNGEN UND ART DER FINANZIERUNG DER STELLE SOWIE AUSGEWAHLTEN HOCHSCHULARTEN

- HOCHSCHULPERSONAL INSGESAMT -

FAECHERGRUPPE DIENSTBEZEICHNUNG		INS- GESAMT	ART DER FINANZIERUNG DER STELLE											NICHT FINANZ UND OHNE ANGABE
BESOLDUNGS- BZW. VERGÜETUNGSGRUPPE (M = MAENNlich, W = WEIBlich, I = INSGESAMT)			AUS DEM STELLEN- PLAN	AUS SONST. HAUS- HALTS- MITTELN	AUS DRITT- MITTELN	DARUNTER								
						OEFFENTLICHE MITTEL					PRIVATE MITTEL			
						ZU- SAMMEN	BUND	LAND	DFG	SONST. ÖFF- FENTL. MITTEL	ZU- SAMMEN	VH- STIF- TUNG	SONST. PRIV. MITTEL	
HOCHSCHULEN INSGESAMT														
NEBENBERUFLICHES PERSONAL	M	50	1	27	6	6	3	1	2	-	-	-	-	16
ZUSAMMEN	W	17	1	10	3	3	2	-	1	-	-	-	-	3
	I	67	2	37	9	9	5	1	3	-	-	-	-	19
	M	534	427	42	48	36	15	3	18	-	12	-	12	17
	W	189	124	27	32	22	10	3	9	-	10	1	9	6
	I	723	551	69	80	58	25	6	27	-	22	1	21	23
AGRAR-, FORST- U. ERNÄEH- RUNGSWISSENSCHAFTEN ZUS.														
PROFESSOREN														
C4 U. ENTSPR. BESOLDUNGSGR.	M	174	174	-	-	-	-	-	-	-	-	-	-	-
	W	4	4	-	-	-	-	-	-	-	-	-	-	-
	I	178	178	-	-	-	-	-	-	-	-	-	-	-
C3 U. ENTSPR. BESOLDUNGSGR.	M	335	332	1	-	-	-	-	-	-	-	-	-	2
	W	22	22	-	-	-	-	-	-	-	-	-	-	-
	I	357	354	1	-	-	-	-	-	-	-	-	-	2
C2 U. ENTSPR. BESOLDUNGSGR. AUF DAUER	M	215	211	3	1	1	-	-	1	-	-	-	-	-
	W	26	26	-	-	-	-	-	-	-	-	-	-	-
	I	241	237	3	1	1	-	-	1	-	-	-	-	-
C2 U. ENTSPR. BESOLDUNGSGR. AUF ZEIT	M	14	14	-	-	-	-	-	-	-	-	-	-	-
	W	3	2	1	-	-	-	-	-	-	-	-	-	-
	I	17	16	1	-	-	-	-	-	-	-	-	-	-
ZUSAMMEN	M	738	731	4	1	1	-	-	1	-	-	-	-	2
	W	55	54	1	-	-	-	-	-	-	-	-	-	-
	I	793	785	5	1	1	-	-	1	-	-	-	-	2
DOZENTEN UND ASSISTENTEN														
HOCHSCHULDOZENTEN C2 AUF ZEIT	M	3	3	-	-	-	-	-	-	-	-	-	-	-
UNIVERSITAETSDOZENTEN H1 - H3	M	2	2	-	-	-	-	-	-	-	-	-	-	-
OBERASSISTENTEN C2, H2, A14	M	3	3	-	-	-	-	-	-	-	-	-	-	-
	W	2	2	-	-	-	-	-	-	-	-	-	-	-
	I	5	5	-	-	-	-	-	-	-	-	-	-	-
OBERINGENIEURE C2, H2, A14	M	2	2	-	-	-	-	-	-	-	-	-	-	-
HOCHSCHULASSISTENTEN C1, H2	M	39	39	-	-	-	-	-	-	-	-	-	-	-
	W	5	5	-	-	-	-	-	-	-	-	-	-	-
	I	44	44	-	-	-	-	-	-	-	-	-	-	-
HOCHSCHULASSISTENTEN BAT IA - IB	M	2	2	-	-	-	-	-	-	-	-	-	-	-
	W	1	1	-	-	-	-	-	-	-	-	-	-	-
	I	3	3	-	-	-	-	-	-	-	-	-	-	-
WISS. UND KÜENSTLERISCHE ASSISTENTEN, C1, H1	M	18	18	-	-	-	-	-	-	-	-	-	-	-
	W	3	1	-	1	1	-	-	1	-	-	-	-	1
	I	21	19	-	1	1	-	-	1	-	-	-	-	1
WISS. UND KÜENSTLERISCHE ASSISTENTEN, A12 - A14	M	27	27	-	-	-	-	-	-	-	-	-	-	-
	W	8	8	-	-	-	-	-	-	-	-	-	-	-
	I	35	35	-	-	-	-	-	-	-	-	-	-	-
ZUSAMMEN	M	96	96	-	-	-	-	-	-	-	-	-	-	-
	W	19	17	-	1	1	-	-	1	-	-	-	-	1
	I	115	113	-	1	1	-	-	1	-	-	-	-	1
WISS. UND KÜENSTLERISCHE MITARBEITER														
AKAD. RAETE, OBERRAETE UND DIREKTOREN AUF DAUER	M	159	147	-	-	-	-	-	-	-	-	-	-	12
A12 - A16, R1, R2	W	15	14	-	1	1	1	-	-	-	-	-	-	-
	I	174	161	-	1	1	1	-	-	-	-	-	-	12
AKAD. RAETE, OBERRAETE UND DIREKTOREN AUF DAUER	M	5	5	-	-	-	-	-	-	-	-	-	-	-
H1, H2	W	5	5	-	-	-	-	-	-	-	-	-	-	-
	I	10	10	-	-	-	-	-	-	-	-	-	-	-

WISSENSCHAFTLICHES UND KUENSTLERISCHES HOCHSCHULPERSONAL IM OKTOBER 1989

5 NACH FAECHERGRUPPEN, DIENSTBEZEICHNUNGEN UND ART DER FINANZIERUNG DER STELLE SOWIE AUSGEWAHLTEN HOCHSCHULARTEN

- HOCHSCHULPERSONAL INSGESAMT -

FAECHERGRUPPE		INS- GESAMT	ART DER FINANZIERUNG DER STELLE											NICHT FINANZ UND OHNE ANGABE
DIENSTBEZEICHNUNG	BESOLDUNGS- BZH. VERGÜETUNGSGRUPPE  (M = MAENNLICH, W = WEIBLICH,  I = INSGESAMT)		AUS DEM STELLEN- PLAN	AUS SONST. HAUS- HALTS- MITTELN	AUS DRITT- MITTELN	DARUNTER								
						OEFFENTLICHE MITTEL					PRIVATE MITTEL			
						ZU- SAMMEN	BUND	LAND	DFG	SONST. OEF- FENTL. MITTEL	ZU- SAMMEN	VW- STIF- TUNG	SONST. PRIV. MITTEL	
HOCHSCHULEN INSGESAMT														
AKAD. RAETE, OBERRAETE UND DIREKTOREN AUF ZEIT A12 - A16, R1, R2	M W I	13 2 15	13 2 15	- - -	- - -	- - -	- - -	- - -	- - -	- - -	- - -	- - -	- - -	- - -
WISS. UND KUENSTL. MITARBEITER IM ANGESTELLTENVERHAELTNIS AUF DAUER, BAT I - III	M W I	124 32 156	107 24 131	3 3 6	6 3 9	5 2 7	2 - 2	- - 5	3 2 5	- - 1	1 - 2	- - -	1 - 2	8 2 10
WISS. UND KUENSTL. MITARBEITER IM ANGESTELLTENVERHAELTNIS AUF DAUER, AT, A13	M W I	1 1 2	- 1 1	1 1 1	- - -	- - -	- - -	- - -	- - -	- - -	- - -	- - -	- - -	- - -
WISS. UND KUENSTL. MITARBEITER IM ANGESTELLTENVERHAELTNIS AUF ZEIT, BAT I - III	M W I	832 322 1154	269 115 384	46 27 73	476 161 637	435 136 571	182 64 246	98 30 128	143 37 180	12 5 17	41 25 66	4 - 4	37 25 62	41 19 60
WISS. UND KUENSTL. MITARBEITER IM ANGESTELLTENVERHAELTNIS AUF ZEIT, AT, A13	M W I	29 5 34	24 5 29	2 - 2	3 - 3	3 - 3	1 - 1	1 - 1	1 - 1	- - -	- - -	- - -	- - -	- - -
ZUSAMMEN	M W I	1163 382 1545	565 166 731	52 30 82	485 165 650	443 139 582	185 65 250	99 30 129	147 39 186	12 5 17	42 26 68	4 - 4	38 26 64	61 21 82
LEHRKRAEFTE FUER BESONDERE AUFGABEN														
STUDIENRAETE UND STUDIEN- DIREKTOREN IM HOCHSCHULDienst A12 - A16	M W I	4 11 15	4 11 15	- - -	- - -	- - -	- - -	- - -	- - -	- - -	- - -	- - -	- - -	- - -
FACHLEHRER, TECHNISCHE LEHRER A9 - A13, SONSTIGE	M W I	3 1 4	2 - 2	- - -	- - -	- - -	- - -	- - -	- - -	- - -	- - -	- - -	- - -	1 1 2
SONST. LEHRKRAEFTE FUER BESONDERE AUFGABEN AUF DAUER BAT I - II B	W	1	1	-	-	-	-	-	-	-	-	-	-	-
SONST. LEHRKRAEFTE FUER BES. AUFGABEN AUF DAUER, BAT III - IV B, KR., BAT SONSTIGE	M	3	2	-	-	-	-	-	-	-	-	-	-	1
SONST. LEHRKRAEFTE FUER BESONDERE AUFGABEN AUF ZEIT BAT I - II B	M	1	1	-	-	-	-	-	-	-	-	-	-	-
SONST. LEHRKRAEFTE FUER BES. AUFGABEN AUF ZEIT, BAT III - IV B, KR., BAT SONSTIGE	M W I	5 7 12	1 4 5	3 - 3	1 3 4	1 3 4	1 3 4	- - -	- - -	- - -	- - -	- - -	- - -	- - -
ZUSAMMEN	M W I	16 20 36	10 16 26	3 - 3	1 3 4	1 3 4	1 3 4	- 3 -	- - -	- - -	- - -	- - -	- - -	2 1 3
HAUPTBERUFLICHES PERSONAL ZUSAMMEN	M W I	2013 476 2489	1402 253 1655	59 31 90	487 169 656	445 143 588	186 68 254	99 30 129	148 40 188	12 5 17	42 26 68	4 - 4	38 26 64	65 23 88
GASTPROFESSOREN, EMERITI														
GASTPROFESSOREN	M W I	3 1 4	2 - 2	1 - 1	- - -	- - -	- - -	- - -	- - -	- - -	- - -	- - -	- - -	- 1 1
EMERITI	M	4	-	4	-	-	-	-	-	-	-	-	-	-
ZUSAMMEN	M W I	7 1 8	2 - 2	5 - 5	- - -	- - -	- - -	- - -	- - -	- - -	- - -	- - -	- - -	- 1 1
LEHRBEAUFTRAGTE														
LEHRBEAUFTRAGTE	M W I	492 84 576	117 25 142	349 59 408	4 - 4	4 - 4	2 - 2	- - -	2 - 2	- - -	- - -	- - -	- - -	22 - 22
HONORARPROFESSOREN	M	35	6	26	-	-	-	-	-	-	-	-	-	3
PRIVATDOZENTEN, APL. PROFESSOREN	M W I	50 4 54	20 1 21	24 2 26	- 1 1	- 1 1	- - -	- - -	- 1 1	- - -	- - -	- - -	- - -	6 - 6
ZUSAMMEN	M W I	577 88 665	143 26 169	399 61 460	4 1 5	4 1 5	2 - 2	- - -	2 1 3	- - -	- - -	- - -	- - -	31 - 31



WISSENSCHAFTLICHES UND KUESTLERISCHES HOCHSCHULPERSONAL IM OKTOBER 1989  
5 NACH FAECHERGRUPPEN, DIENSTBEZEICHNUNGEN UND ART DER FINANZIERUNG DER STELLE SOWIE AUSGEWAELHTEN HOCHSCHULARTEN  
- HOCHSCHULPERSONAL INSGESAMT -

FAECHERGRUPPE		INS- GESAMT	ART DER FINANZIERUNG DER STELLE												NICHT FINANZ UND OHNE ANGABE
DIENSTBEZEICHNUNG			AUS DEM STELLEN- PLAN	AUS SONST. HAUS- HALTS- MITTELN	AUS DRITT- MITTELN	DARUNTER									
BESOLDUNGS- BZW. VERGUETUNGSGRUPPE (M = MAENNLICH, W = WEIBLICH, I = INSGESAMT)						OEFFENTLICHE MITTEL					PRIVATE MITTEL				
						ZU- SAMMEN	BUND	LAND	DFG	SONST. DEF. FENTL. MITTEL	ZU- SAMMEN	VM- STIF- TUNG	SONST. PRIV. MITTEL		
HOCHSCHULEN INSGESAMT															
WISS. HILFSKRAEFTE															
WISS. HILFSKRAEFTE															
	M	61	22	17	20	16	9	1	6	-	4	-	4	2	
	W	32	12	7	9	6	3	2	1	-	3	-	3	4	
	I	93	34	24	29	22	12	3	7	-	7	-	7	6	
TUTOREN															
	M	50	6	44	-	-	-	-	-	-	-	-	-	-	
	W	40	6	34	-	-	-	-	-	-	-	-	-	-	
	I	90	12	78	-	-	-	-	-	-	-	-	-	-	
ZUSAMMEN															
	M	111	28	61	20	16	9	1	6	-	4	-	4	2	
	W	72	18	41	9	6	3	2	1	-	3	-	3	4	
	I	183	46	102	29	22	12	3	7	-	7	-	7	6	
NEBENBERUFLICHES PERSONAL															
ZUSAMMEN															
	M	695	173	465	24	20	11	1	8	-	4	-	4	33	
	W	161	44	102	10	7	3	2	2	-	3	-	3	5	
	I	856	217	567	34	27	14	3	10	-	7	-	7	38	
ZUSAMMEN															
	M	2708	1575	524	511	465	197	100	156	12	46	4	42	98	
	W	637	297	133	179	150	71	32	42	5	29	-	29	28	
	I	3345	1872	657	690	615	268	132	198	17	75	4	71	126	
INGENIEURWISS. ZUSAMMEN															
PROFESSOREN															
C4 U. ENTSPR. BESOLDUNGSGR.															
	M	1094	1081	9	2	1	-	-	1	-	1	-	1	2	
	W	3	3	-	-	-	-	-	-	-	-	-	-	-	
	I	1097	1084	9	2	1	-	-	1	-	1	-	1	2	
C3 U. ENTSPR. BESOLDUNGSGR.															
	M	2907	2863	29	12	11	-	11	-	-	1	-	1	3	
	W	20	18	1	1	1	-	1	-	-	-	-	-	-	
	I	2927	2881	30	13	12	-	12	-	-	1	-	1	3	
C2 U. ENTSPR. BESOLDUNGSGR. AUF DAUER															
	M	2328	2277	35	12	12	-	6	-	6	-	-	-	4	
	W	32	32	-	-	-	-	-	-	-	-	-	-	-	
	I	2360	2309	35	12	12	-	6	-	6	-	-	-	4	
C2 U. ENTSPR. BESOLDUNGSGR. AUF ZEIT															
	M	121	109	10	1	1	-	-	-	1	-	-	-	1	
	W	5	5	-	-	-	-	-	-	-	-	-	-	-	
	I	126	114	10	1	1	-	-	-	1	-	-	-	1	
ZUSAMMEN															
	M	6450	6330	83	27	25	-	17	1	7	2	-	2	10	
	W	60	58	1	1	1	-	1	-	-	-	-	-	-	
	I	6510	6388	84	28	26	-	18	1	7	2	-	2	10	
DOZENTEN UND ASSISTENTEN															
HOCHSCHULDOZENTEN C2 AUF ZEIT															
	M	10	9	1	-	-	-	-	-	-	-	-	-	-	
	W	3	2	1	-	-	-	-	-	-	-	-	-	-	
	I	13	11	2	-	-	-	-	-	-	-	-	-	-	
UNIVERSITAETSDOZENTEN H1 - H3															
	M	3	3	-	-	-	-	-	-	-	-	-	-	-	
OBERASSISTENTEN C2, H2, A14															
	M	7	7	-	-	-	-	-	-	-	-	-	-	-	
OBERINGENIEURE C2, H2, A14															
	M	117	112	3	1	1	-	-	1	-	-	-	-	1	
	W	3	3	-	-	-	-	-	-	-	-	-	-	-	
	I	120	115	3	1	1	-	-	1	-	-	-	-	1	
HOCHSCHULASSISTENTEN C1, H2															
	M	60	56	2	2	2	1	-	1	-	-	-	-	-	
	W	3	3	-	-	-	-	-	-	-	-	-	-	-	
	I	63	59	2	2	2	1	-	1	-	-	-	-	-	
HOCHSCHULASSISTENTEN BAT IA - IB															
	M	18	11	1	6	5	3	-	2	-	1	-	1	-	
	W	1	-	1	-	-	-	-	-	-	-	-	-	-	
	I	19	11	2	6	5	3	-	2	-	1	-	1	-	
WISS. UND KUENSTLERISCHE ASSISTENTEN, C1, H1															
	M	183	150	1	31	27	5	12	9	1	4	-	4	1	
	W	8	6	-	2	2	-	1	-	1	-	-	-	-	
	I	191	156	1	33	29	5	13	9	2	4	-	4	1	
WISS. UND KUENSTLERISCHE ASSISTENTEN, A12 - A14															
	M	288	285	-	3	3	1	-	2	-	-	-	-	-	
	W	14	14	-	-	-	-	-	-	-	-	-	-	-	
	I	302	299	-	3	3	1	-	2	-	-	-	-	-	
ZUSAMMEN															
	M	686	633	8	43	38	10	12	15	1	5	-	5	2	
	W	32	28	2	2	2	-	1	-	1	-	-	-	-	
	I	718	661	10	45	40	10	13	15	2	5	-	5	2	

WISSENSCHAFTLICHES UND KÜNSTLERISCHES HOCHSCHULPERSONAL IM OKTOBER 1989

5 NACH FACHGRUPPEN, DIENSTBEZEICHNUNGEN UND ART DER FINANZIERUNG DER STELLE SOWIE AUSGEWÄHLTEN HOCHSCHULARTEN

- HOCHSCHULPERSONAL INSGESAMT -

FACHERGRUPPE		INS- GESAMT	ART DER FINANZIERUNG DER STELLE											NICHT FINANZ UND OHNE ANGABE
DIENSTBEZEICHNUNG			AUS DEM STELLEN- PLAN	AUS SONST. HAUS- HALTS- MITTELN	AUS DRITT- MITTELN	DARUNTER								
BESOLDUNGS- BZW. VERGÜTUNGSGRUPPE  (M = MAENNLICH, W = WEIBLICH, I = INSGESAMT)						OEFFENTLICHE MITTEL				PRIVATE MITTEL				
						ZU- SAMMEN	BUND	LAND	DFG	SONST. OEF- FENTL. MITTEL	ZU- SAMMEN	VW- STIF- TUNG	SONST. PRIV. MITTEL	
HOCHSCHULEN INSGESAMT														
WISS. UND KUNSTLERISCHE MITARBEITER														
AKAD. RAETE, OBERRAETE UND DIREKTOREN AUF DAUER	M	638	625	5	2	2	1	1	-	-	-	-	-	6
A12 - A16, R1, R2	W	12	12	-	-	-	-	-	-	-	-	-	-	-
	I	650	637	5	2	2	1	1	-	-	-	-	-	6
AKAD. RAETE, OBERRAETE UND DIREKTOREN AUF DAUER H1, H2	M	50	49	1	-	-	-	-	-	-	-	-	-	-
AKAD. RAETE, OBERRAETE UND DIREKTOREN AUF ZEIT	M	73	71	-	2	2	2	-	-	-	-	-	-	-
A12 - A16, R1, R2	W	1	1	-	-	-	-	-	-	-	-	-	-	-
	I	74	72	-	2	2	2	-	-	-	-	-	-	-
WISS. UND KUNSTL. MITARBEITER IM ANGESTELLTENVERHAELTNIS	M	1129	662	155	258	209	114	32	57	6	49	3	46	54
AUF DAUER, BAT I - III	W	55	34	9	8	7	5	-	2	-	1	-	1	4
	I	1184	696	164	266	216	119	32	59	6	50	3	47	58
WISS. UND KUNSTL. MITARBEITER IM ANGESTELLTENVERHAELTNIS	M	25	17	2	5	5	1	3	1	-	-	-	-	1
AUF DAUER, AT, A13	W	1	1	-	-	-	-	-	-	-	-	-	-	-
	I	26	18	2	5	5	1	3	1	-	-	-	-	1
WISS. UND KUNSTL. MITARBEITER IM ANGESTELLTENVERHAELTNIS	M	6638	2592	855	3031	2401	1305	211	779	106	630	116	514	160
AUF ZEIT, BAT I - III	W	507	177	72	244	200	103	23	56	18	44	11	33	14
	I	7145	2769	927	3275	2601	1408	234	835	124	674	127	547	174
WISS. UND KUNSTL. MITARBEITER IM ANGESTELLTENVERHAELTNIS	M	102	83	2	15	12	7	4	1	-	3	-	3	2
AUF ZEIT, AT, A13	W	4	2	1	1	1	1	-	-	-	-	-	-	-
	I	106	85	3	16	13	8	4	1	-	3	-	3	2
AERZTE IM PRAKTIKUM	M	3	1	-	2	2	2	-	-	-	-	-	-	-
	W	1	-	-	1	1	1	-	-	-	-	-	-	-
	I	4	1	-	3	3	3	-	-	-	-	-	-	-
ZUSAMMEN	M	8658	4100	1020	3315	2633	1432	251	838	112	682	119	563	223
	W	581	227	82	254	209	110	23	58	18	45	11	34	18
	I	9239	4327	1102	3569	2842	1542	274	896	130	727	130	597	241
LEHRKRAEFTE FUER BESONDERE AUFGABEN														
STUDIENRAETE UND STUDIEN- DIREKTOREN IM HOCHSCHULDienst A12 - A16	M	30	29	1	-	-	-	-	-	-	-	-	-	-
FACHLEHRER, TECHNISCHE LEHRER A9 - A13, SONSTIGE	M	22	19	2	1	-	-	-	-	-	1	1	-	-
	W	4	4	-	-	-	-	-	-	-	-	-	-	-
	I	26	23	2	1	-	-	-	-	-	1	1	-	-
LEKTOREN AUF DAUER BAT I - III	M	2	1	1	-	-	-	-	-	-	-	-	-	-
LEKTOREN AUF ZEIT BAT I - III	M	2	1	1	-	-	-	-	-	-	-	-	-	-
SONST. LEHRKRAEFTE FUER BESONDERE AUFGABEN AUF DAUER BAT I - II B	M	11	11	-	-	-	-	-	-	-	-	-	-	-
	W	1	1	-	-	-	-	-	-	-	-	-	-	-
	I	12	12	-	-	-	-	-	-	-	-	-	-	-
SONST. LEHRKRAEFTE FUER BES. AUFGABEN AUF DAUER, BAT III - IV B, KR., BAT SONSTIGE	M	42	30	2	8	8	-	7	1	-	-	-	-	2
	W	2	2	-	-	-	-	-	-	-	-	-	-	-
	I	44	32	2	8	8	-	7	1	-	-	-	-	2
SONST. LEHRKRAEFTE FUER BESONDERE AUFGABEN AUF ZEIT BAT I - II B	M	22	17	5	-	-	-	-	-	-	-	-	-	-
	W	2	2	-	-	-	-	-	-	-	-	-	-	-
	I	24	19	5	-	-	-	-	-	-	-	-	-	-
SONST. LEHRKRAEFTE FUER BES. AUFGABEN AUF ZEIT, BAT III - IV B, KR., BAT SONSTIGE	M	95	77	12	6	5	1	4	-	-	1	-	1	-
	W	15	11	4	-	-	-	-	-	-	-	-	-	-
	I	110	88	16	6	5	1	4	-	-	1	-	1	-
ZUSAMMEN	M	226	185	24	15	13	1	11	1	-	2	1	1	2
	W	24	20	4	-	-	-	-	-	-	-	-	-	-
	I	250	205	28	15	13	1	11	1	-	2	1	1	2
HAUPTBERUFLICHES PERSONAL														
ZUSAMMEN	M	16020	11248	1135	3400	2709	1443	291	855	120	691	120	571	237
	W	697	333	89	257	212	110	25	58	19	45	11	34	18
	I	16717	11581	1224	3657	2921	1553	316	913	139	736	131	605	255

WISSENSCHAFTLICHES UND KUNSTLERISCHES HOCHSCHULPERSONAL IM OKTOBER 1989

5 NACH FAECHERGRUPPEN, DIENSTBEZEICHNUNGEN UND ART DER FINANZIERUNG DER STELLE SOWIE AUSGEWAELHTEN HOCHSCHULARTEN

- HOCHSCHULPERSONAL INSGESAMT -

FAECHERGRUPPE		INS- GESAMT	ART DER FINANZIERUNG DER STELLE											NICHT FINANZ UND OHNE ANGABE	
DIENSTBEZEICHNUNG			AUS DEM STELLEN- PLAN	AUS SONST. HAUS- HALTS- MITTELN	AUS DRITT- MITTELN	DARUNTER									
BESOLDUNGS- BZW. VERGÜETUNGSGRUPPE						OEFFENTLICHE MITTEL				PRIVATE MITTEL					
(M = MAENNlich, W = WEIBlich, I = INSGESAMT)						ZU- SAMMEN	BUND	LAND	DFG	SONST. DEF- FENTL. MITTEL	ZU- SAMMEN	VW- STIF- TUNG	SONST. PRIV. MITTEL		
HOCHSCHULEN INSGESAMT															
GASTPROFESSOREN, EMERITI															
GASTPROFESSOREN	M	38	14	20	4	-	-	-	-	-	4	-	4	-	
EMERITI	M	45	12	28	-	-	-	-	-	-	-	-	-	-	5
ZUSAMMEN	M	83	26	48	4	-	-	-	-	-	4	-	4	-	5
LEHRBEAUFTRAGTE															
LEHRBEAUFTRAGTE	M	3821	973	2719	74	67	4	54	2	7	7	1	6	55	
	W	290	87	194	8	8	3	4	-	1	-	-	-	1	
	I	4111	1060	2913	82	75	7	58	2	8	7	1	6	56	
HONORARPROFESSOREN	M	361	74	229	1	1	-	1	-	-	-	-	-	57	
	W	2	1	1	-	-	-	-	-	-	-	-	-	-	
	I	363	75	230	1	1	-	1	-	-	-	-	-	57	
PRIVATDOZENTEN, APL. PROFESSOREN	M	199	34	125	3	3	-	-	1	2	-	-	-	37	
	W	2	2	-	-	-	-	-	-	-	-	-	-	-	
	I	201	36	125	3	3	-	-	1	2	-	-	-	37	
ZUSAMMEN	M	4381	1081	3073	78	71	4	55	3	9	7	1	6	149	
	W	294	90	195	8	8	3	4	-	1	-	-	-	1	
	I	4675	1171	3268	86	79	7	59	3	10	7	1	6	150	
WISS. HILFSKRAEFTE															
WISS. HILFSKRAEFTE	M	326	40	209	68	57	42	11	3	1	11	2	9	9	
	W	47	10	22	15	12	7	5	-	-	3	2	1	-	
	I	373	50	231	83	69	49	16	3	1	14	4	10	9	
TUTOREN	M	773	58	541	174	172	-	172	-	-	2	-	2	-	
	W	126	3	101	22	22	-	22	-	-	-	-	-	-	
	I	899	61	642	196	194	-	194	-	-	2	-	2	-	
ZUSAMMEN	M	1099	98	750	242	229	42	183	3	1	13	2	11	9	
	W	173	13	123	37	34	7	27	-	-	3	2	1	-	
	I	1272	111	873	279	263	49	210	3	1	16	4	12	9	
NEBENBERUFLICHES PERSONAL															
ZUSAMMEN	M	5563	1205	3871	324	300	46	238	6	10	24	3	21	163	
	W	467	103	318	45	42	10	31	-	1	3	2	1	1	
	I	6030	1308	4189	369	342	56	269	6	11	27	5	22	164	
ZUSAMMEN	M	21583	12453	5006	3724	3009	1489	529	861	130	715	123	592	400	
	W	1164	436	407	302	254	120	56	58	20	48	13	35	19	
	I	22747	12889	5413	4026	3263	1609	585	919	150	763	136	627	419	
KUNST, KUNSTWISSENSCHAFT															
ZUSAMMEN															
PROFESSOREN															
C4 U. ENTSPR. BESOLDUNGSGR.	M	535	514	2	19	18	-	18	-	-	1	-	1	-	
	W	47	42	2	3	3	-	3	-	-	-	-	-	-	
	I	582	556	4	22	21	-	21	-	-	1	-	1	-	
C3 U. ENTSPR. BESOLDUNGSGR.	M	728	707	10	11	10	-	10	-	-	1	1	-	-	
	W	126	124	1	1	1	-	1	-	-	-	-	-	-	
	I	854	831	11	12	11	-	11	-	-	1	1	-	-	
C2 U. ENTSPR. BESOLDUNGSGR. AUF DAUER	M	484	454	9	19	19	-	17	-	2	-	-	-	2	
	W	130	116	5	9	9	-	9	-	-	-	-	-	-	
	I	614	570	14	28	28	-	26	-	2	-	-	-	2	
C2 U. ENTSPR. BESOLDUNGSGR. AUF ZEIT	M	26	25	-	1	1	-	1	-	-	-	-	-	-	
	W	6	5	-	1	1	-	1	-	-	-	-	-	-	
	I	32	30	-	2	2	-	2	-	-	-	-	-	-	
ZUSAMMEN	M	1773	1700	21	50	48	-	46	-	2	2	1	1	2	
	W	309	287	8	14	14	-	14	-	-	-	-	-	-	
	I	2082	1987	29	64	62	-	60	-	2	2	1	1	2	
DOZENTEN UND ASSISTENTEN															
HOCHSCHULDOZENTEN C2 AUF ZEIT	M	16	14	1	1	-	-	-	-	-	1	-	1	-	
	W	7	7	-	-	-	-	-	-	-	-	-	-	-	
	I	23	21	1	1	-	-	-	-	-	1	-	1	-	
UNIVERSITAETSDOZENTEN H1 - H3	M	24	24	-	-	-	-	-	-	-	-	-	-	-	
	W	14	14	-	-	-	-	-	-	-	-	-	-	-	
	I	38	38	-	-	-	-	-	-	-	-	-	-	-	

WISSENSCHAFTLICHES UND KUNSTLERISCHES HOCHSCHULPERSONAL IM OKTOBER 1989

5 NACH FACHERGRUPPEN, DIENSTBEZEICHNUNGEN UND ART DER FINANZIERUNG DER STELLE SOWIE AUSGEWAHLTEN HOCHSCHULARTEN

- HOCHSCHULPERSONAL INSGESAMT -

FACHERGROUPE		INS- GESAMT	ART DER FINANZIERUNG DER STELLE											NICHT FINANZ UND OHNE ANGABE
DIENSTBEZEICHNUNG			AUS DEM STELLEN- PLAN	AUS SONST. HAUS- HALTS- MITTELN	AUS DRITT- MITTELN	DARUNTER								
BESOLDUNGS- BZM. VERGÜETUNGSGRUPPE  (M = MAENNLIICH, W = WEIBLIICH, I = INSGESAMT)						OEFFENTLICHE MITTEL					PRIVATE MITTEL			
						ZU- SAMMEN	BUND	LAND	DFG	SONST. ÖFF- FENTL. MITTEL	ZU- SAMMEN	VW- STIF- TUNG	SONST. PRIV. MITTEL	
HOCHSCHULEN INSGESAMT														
OBERASSISTENTEN C2, H2, A14		M	4	4	-	-	-	-	-	-	-	-	-	-
OBERINGENIEURE C2, H2, A14		W	2	2	-	-	-	-	-	-	-	-	-	-
HOCHSCHULASSISTENTEN C1, H2		M	11	11	-	-	-	-	-	-	-	-	-	-
		W	6	6	-	-	-	-	-	-	-	-	-	-
		I	17	17	-	-	-	-	-	-	-	-	-	-
HOCHSCHULASSISTENTEN BAT IA - IB		M	1	1	-	-	-	-	-	-	-	-	-	-
		W	1	1	-	-	-	-	-	-	-	-	-	-
		I	2	2	-	-	-	-	-	-	-	-	-	-
WISS. UND KUENSTLERISCHE ASSISTENTEN, C1, H1		M	17	17	-	-	-	-	-	-	-	-	-	-
		W	5	5	-	-	-	-	-	-	-	-	-	-
		I	22	22	-	-	-	-	-	-	-	-	-	-
WISS. UND KUENSTLERISCHE ASSISTENTEN, A12 - A14		M	11	10	1	-	-	-	-	-	-	-	-	-
		W	10	10	-	-	-	-	-	-	-	-	-	-
		I	21	20	1	-	-	-	-	-	-	-	-	-
ZUSAMMEN		M	84	81	2	1	-	-	-	-	1	-	1	-
		W	45	45	-	-	-	-	-	-	-	-	-	-
		I	129	126	2	1	-	-	-	-	1	-	1	-
WISS. UND KUENSTLERISCHE MITARBEITER														
AKAD. RAETE, OBERRAETE UND DIREKTOREN AUF DAUER A12 - A16, R1, R2		M	49	48	-	-	-	-	-	-	-	-	-	1
		W	16	15	-	-	-	-	-	-	-	-	-	1
		I	65	63	-	-	-	-	-	-	-	-	-	2
AKAD. RAETE, OBERRAETE UND DIREKTOREN AUF DAUER H1, H2		M	29	28	-	1	1	-	1	-	-	-	-	-
		W	7	7	-	-	-	-	1	-	-	-	-	-
		I	36	35	-	1	1	-	1	-	-	-	-	-
AKAD. RAETE, OBERRAETE UND DIREKTOREN AUF ZEIT A12 - A16, R1, R2		M	2	2	-	-	-	-	-	-	-	-	-	-
AKAD. RAETE, OBERRAETE UND DIREKTOREN AUF ZEIT H1, H2		M	1	1	-	-	-	-	-	-	-	-	-	-
		W	1	1	-	-	-	-	-	-	-	-	-	-
		I	2	2	-	-	-	-	-	-	-	-	-	-
WISS. UND KUENSTL. MITARBEITER IM ANGESTELLTENVERHAELTNIS AUF DAUER, BAT I - III		M	92	82	3	4	4	-	2	2	-	-	-	3
		W	51	47	-	3	3	-	3	-	-	-	-	1
		I	143	129	3	7	7	-	5	2	-	-	-	4
WISS. UND KUENSTL. MITARBEITER IM ANGESTELLTENVERHAELTNIS AUF DAUER, AT, A13		M	22	9	-	9	2	1	1	-	7	-	7	4
		W	7	2	-	5	3	1	2	-	2	-	2	-
		I	29	11	-	14	5	2	3	-	9	-	9	4
WISS. UND KUENSTL. MITARBEITER IM ANGESTELLTENVERHAELTNIS AUF ZEIT, BAT I - III		M	129	94	6	17	17	6	3	5	3	-	-	12
		W	91	64	7	15	15	1	3	10	1	-	-	5
		I	220	158	13	32	32	7	6	15	4	-	-	17
WISS. UND KUENSTL. MITARBEITER IM ANGESTELLTENVERHAELTNIS AUF ZEIT, AT, A13		M	24	7	15	2	-	-	-	-	2	-	2	-
		W	13	5	6	2	-	-	-	-	2	-	2	-
		I	37	12	21	4	-	-	-	-	4	-	4	-
ZUSAMMEN		M	348	271	24	33	24	7	7	7	3	9	9	20
		W	186	141	13	25	21	2	8	10	1	4	4	7
		I	534	412	37	58	45	9	15	17	4	13	13	27
LEHRKRAEFTE FUER BESONDERE AUFGABEN														
STUDIENRAETE UND STUDIEN- DIREKTOREN IM HOCHSCHULDIENTST A12 - A16		M	87	82	3	-	-	-	-	-	-	-	-	2
		W	20	19	1	-	-	-	-	-	-	-	-	-
		I	107	101	4	-	-	-	-	-	-	-	-	2
FACHLEHRER, TECHNISCHE LEHRER A9 - A13, SONSTIGE		M	66	66	-	-	-	-	-	-	-	-	-	-
		W	21	16	3	-	-	-	-	-	-	-	-	-
		I	87	82	3	-	-	-	-	-	-	-	-	2
LEKTOREN AUF DAUER A12 - A14		M	2	2	-	-	-	-	-	-	-	-	-	-
LEKTOREN AUF DAUER BAT I - III		M	5	5	-	-	-	-	-	-	-	-	-	-
		W	1	1	-	-	-	-	-	-	-	-	-	-
		I	6	6	-	-	-	-	-	-	-	-	-	-

WISSENSCHAFTLICHES UND KUENSTLERISCHES HOCHSCHULPERSONAL IM OKTOBER 1989  
5 NACH FAECHERGRUPPEN, DIENSTBEZEICHNUNGEN UND ART DER FINANZIERUNG DER STELLE SOWIE AUSGEWAELHTEN HOCHSCHULARTEN  
- HOCHSCHULPERSONAL INSGESAMT -

FAECHERGRUPPE		INS- GESAMT	ART DER FINANZIERUNG DER STELLE											NICHT FINANZ UND OHNE ANGABE	
DIENSTBEZEICHNUNG			AUS DEM STELLEN- PLAN	AUS SONST. HAUS- HALTS- MITTELN	AUS DRITT- MITTELN	DARUNTER									
BESOLDUNGS- BZW. VERGUETUNGSGRUPPE						OEFFENTLICHE MITTEL					PRIVATE MITTEL				
(M = MAENNlich, W = WEIBlich, I = INSGESAMT)						ZU- SAMMEN	BUND	LAND	DFG	SONST. OEF- FENTL. MITTEL	ZU- SAMMEN	VW- STIF- TUNG	SONST. PRIV. MITTEL		
HOCHSCHULEN INSGESAMT															
LEKTOREN AUF ZEIT BAT I - III		W	1	1	-	-	-	-	-	-	-	-	-	-	
SONST. LEHRKRAEFTE FUER BESONDERE AUFGABEN AUF DAUER BAT I - II B		M W I	67 20 87	65 18 83	- 2 2	1 1 1	1 - 1	- - 1	1 - -	- - -	- - -	- - -	- - -	1 - 1	
SONST. LEHRKRAEFTE FUER BES. AUFGABEN AUF DAUER, BAT III - IV B, KR., BAT SONSTIGE		M W I	57 11 68	46 6 52	1 1 2	3 1 4	3 1 4	- - 2	2 - 2	- 1 1	- - -	- - -	- - -	7 3 10	
SONST. LEHRKRAEFTE FUER BESONDERE AUFGABEN AUF ZEIT BAT I - II B		M W I	12 5 17	10 5 15	2 - 2	- - -	- - -	- - -	- - -	- - -	- - -	- - -	- - -	- - -	
SONST. LEHRKRAEFTE FUER BES. AUFGABEN AUF ZEIT, BAT III - IV B, KR., BAT SONSTIGE		M W I	19 19 38	14 12 26	2 4 6	1 2 3	1 2 3	- - -	1 2 3	- - -	- - -	- - -	- - -	2 1 3	
ZUSAMMEN		M W I	315 98 413	290 78 368	8 11 19	5 3 8	5 3 8	- - 6	4 - 2	- 1 1	- - -	- - -	- - -	12 6 18	
HAUPTBERUFLICHES PERSONAL ZUSAMMEN		M W I	2520 638 3158	2342 551 2893	55 32 87	89 42 131	77 38 115	7 2 9	57 24 81	7 10 17	6 2 8	12 4 16	1 - 1	11 4 15	
GASTPROFESSOREN, EMERITI															
GASTPROFESSOREN		M W I	37 17 54	13 4 17	23 12 35	1 1 2	- - -	- - -	- - -	- - -	- - -	1 1 2	- - -	1 1 2	
EMERITI		M	7	2	2	-	-	-	-	-	-	-	-	3	
ZUSAMMEN		M W I	44 17 61	15 4 19	25 12 37	1 1 2	- - -	- - -	- - -	- - -	- - -	1 1 2	- - -	1 1 2	
LEHRBEAUFTRAGTE															
LEHRBEAUFTRAGTE		M W I	2476 1030 3506	825 330 1155	1491 636 2127	122 54 176	119 52 171	1 2 3	117 49 166	- - -	1 1 2	3 2 5	- - -	3 2 5	
HONORARPROFESSOREN		M W I	95 8 103	25 3 28	53 5 58	6 - 6	6 - 6	- - -	6 - 6	- - -	- - -	- - -	- - -	11 - 11	
PRIVATDOZENTEN, APL. PROFESSOREN		M W I	120 28 148	73 17 90	30 10 40	3 - 3	3 - 3	- - -	3 - 3	- - -	- - -	- - -	- - -	14 1 15	
ZUSAMMEN		M W I	2691 1066 3757	923 350 1273	1574 651 2225	131 54 185	128 52 180	1 2 3	126 49 175	- - -	1 1 2	3 2 5	- - -	3 2 5	
WISS. HILFSKRAEFTE															
WISS. HILFSKRAEFTE		M W I	120 70 190	31 26 57	75 34 109	13 9 22	13 9 22	- - -	10 9 19	3 - 3	- - -	- - -	- - -	1 1 2	
TUTOREN		M W I	93 66 159	22 16 38	64 48 112	4 2 6	4 2 6	- - -	3 1 4	1 1 2	- - -	- - -	- - -	3 - 3	
ZUSAMMEN		M W I	213 136 349	53 42 95	139 82 221	17 11 28	17 11 28	- - -	13 10 23	4 1 5	- - -	- - -	- - -	4 1 5	
NEBENBERUFLICHES PERSONAL ZUSAMMEN		M W I	2948 1219 4167	991 396 1387	1738 745 2483	149 66 215	145 63 208	1 2 3	139 59 198	4 1 5	1 1 2	4 3 7	- - -	4 3 7	
ZUSAMMEN		M W I	5468 1857 7325	3333 947 4280	1793 777 2570	238 108 346	222 101 323	8 4 12	196 83 279	11 3 22	7 3 10	16 7 23	1 - 1	15 7 22	

WISSENSCHAFTLICHES UND KÜNSTLERISCHES HOCHSCHULPERSONAL IM OKTOBER 1989

5 NACH FACHERGROUPE, DIENSTBEZEICHNUNGEN UND ART DER FINANZIERUNG DER STELLE SOWIE AUSGEWAHLTEN HOCHSCHULARTEN

- HOCHSCHULPERSONAL INSGESAMT -

FAECHERGRUPPE		INS- GESAMT	ART DER FINANZIERUNG DER STELLE											NICHT FINANZ UND OHNE ANGABE
DIENSTBEZEICHNUNG			AUS DEM STELLEN- PLAN	AUS SONST. HAUS- HALTS- MITTELN	AUS DRITT- MITTELN	DARUNTER								
BESOLDUNGS- BZW. VERGÜETUNGSGRUPPE (M = MAENNLIH, W = WEIBLIH, I = INSGESAMT)						OEFFENTLICHE MITTEL					PRIVATE MITTEL			
						ZU- SAMMEN	BUND	LAND	DFG	SONST. OEF- FENTL. MITTEL	ZU- SAMMEN	VW- STIF- TUNG	SONST. PRIV. MITTEL	
HOCHSCHULEN INSGESAMT														
ZENTRALE EINRICHTUNGEN ZUSAMMEN														
PROFESSOREN														
C4 U. ENTSPR. BESOLDUNGSGR.	M	73	72	-	-	-	-	-	-	-	-	-	-	1
	W	3	2	-	-	-	-	-	-	-	-	-	-	1
	I	76	74	-	-	-	-	-	-	-	-	-	-	2
C3 U. ENTSPR. BESOLDUNGSGR.	M	134	133	-	1	1	-	-	-	1	-	-	-	-
	W	11	11	-	-	-	-	-	-	-	-	-	-	-
	I	145	144	-	1	1	-	-	-	1	-	-	-	-
C2 U. ENTSPR. BESOLDUNGSGR. AUF DAUER	M	98	97	-	1	1	-	1	-	-	-	-	-	-
	W	8	8	-	-	-	-	-	-	-	-	-	-	-
	I	106	105	-	1	1	-	1	-	-	-	-	-	-
C2 U. ENTSPR. BESOLDUNGSGR. AUF ZEIT	M	3	3	-	-	-	-	-	-	-	-	-	-	-
ZUSAMMEN	M	308	305	-	2	2	-	1	-	1	-	-	-	1
	W	22	21	-	-	-	-	-	-	-	-	-	-	1
	I	330	326	-	2	2	-	1	-	1	-	-	-	2
DOZENTEN UND ASSISTENTEN														
HOCHSCHULDOZENTEN C2 AUF ZEIT	M	2	2	-	-	-	-	-	-	-	-	-	-	-
UNIVERSITAETSDOZENTEN H1 - H3	M	5	5	-	-	-	-	-	-	-	-	-	-	-
OBERASSISTENTEN C2, H2, A14	M	6	5	-	1	1	-	1	-	-	-	-	-	-
HOCHSCHULASSISTENTEN C1, H2	M	18	18	-	-	-	-	-	-	-	-	-	-	-
	W	4	4	-	-	-	-	-	-	-	-	-	-	-
	I	22	22	-	-	-	-	-	-	-	-	-	-	-
HOCHSCHULASSISTENTEN BAT IA - IB	M	7	7	-	-	-	-	-	-	-	-	-	-	-
	W	2	2	-	-	-	-	-	-	-	-	-	-	-
	I	9	9	-	-	-	-	-	-	-	-	-	-	-
WISS. UND KUENSTLERISCHE ASSISTENTEN, C1, H1	M	13	13	-	-	-	-	-	-	-	-	-	-	-
	W	8	7	-	1	1	-	-	-	1	-	-	-	-
	I	21	20	-	1	1	-	-	-	1	-	-	-	-
WISS. UND KUENSTLERISCHE ASSISTENTEN, A12 - A14	M	7	6	-	1	-	-	-	-	-	1	-	1	-
	W	2	2	-	-	-	-	-	-	-	-	-	-	-
	I	9	8	-	1	-	-	-	-	-	1	-	1	-
ZUSAMMEN	M	58	56	-	2	1	-	1	-	-	1	-	1	-
	W	16	15	-	1	1	-	-	-	1	-	-	-	-
	I	74	71	-	3	2	-	1	-	1	1	-	1	-
WISS. UND KUENSTLERISCHE MITARBEITER														
AKAD. RAETE, OBERRAETE UND DIREKTOREN AUF DAUER A12 - A16, R1, R2	M	408	377	15	1	-	-	-	-	-	1	-	1	15
	W	55	45	6	-	-	-	-	-	-	-	-	-	4
	I	463	422	21	1	-	-	-	-	-	1	-	1	19
AKAD. RAETE, OBERRAETE UND DIREKTOREN AUF DAUER H1, H2	M	32	32	-	-	-	-	-	-	-	-	-	-	-
	W	5	5	-	-	-	-	-	-	-	-	-	-	-
	I	37	37	-	-	-	-	-	-	-	-	-	-	-
AKAD. RAETE, OBERRAETE UND DIREKTOREN AUF ZEIT A12 - A16, R1, R2	M	5	4	1	-	-	-	-	-	-	-	-	-	-
	W	3	1	-	-	-	-	-	-	-	-	-	-	2
	I	8	5	1	-	-	-	-	-	-	-	-	-	2
WISS. UND KUENSTL. MITARBEITER IM ANGESTELLTENVERHAELTNIS AUF DAUER, BAT I - III	M	581	498	29	24	21	7	6	7	1	3	-	3	30
	W	160	133	13	10	10	5	2	2	1	-	-	-	4
	I	741	631	42	34	31	12	8	9	2	3	-	3	34
WISS. UND KUENSTL. MITARBEITER IM ANGESTELLTENVERHAELTNIS AUF DAUER, AT, A13	M	17	10	3	-	-	-	-	-	-	-	-	-	4
	W	2	1	-	-	-	-	-	-	-	-	-	-	1
	I	19	11	3	-	-	-	-	-	-	-	-	-	5
WISS. UND KUENSTL. MITARBEITER IM ANGESTELLTENVERHAELTNIS AUF ZEIT, BAT I - III	M	926	267	92	549	502	94	20	375	13	47	7	40	18
	W	417	116	63	230	218	46	11	153	8	12	1	11	8
	I	1343	383	155	779	720	140	31	528	21	59	8	51	26
WISS. UND KUENSTL. MITARBEITER IM ANGESTELLTENVERHAELTNIS AUF ZEIT, AT, A13	M	30	26	1	3	3	1	1	1	-	-	-	-	-
	W	8	4	1	3	3	1	-	2	-	-	-	-	-
	I	38	30	2	6	6	2	1	3	-	-	-	-	-

WISSENSCHAFTLICHES UND KÜNSTLERISCHES HOCHSCHULPERSONAL IM OKTOBER 1989

5 NACH FACHERGRUPPEN, DIENSTBEZEICHNUNGEN UND ART DER FINANZIERUNG DER STELLE SOWIE AUSGEWÄHLTEN HOCHSCHULARTEN

- HOCHSCHULPERSONAL INSGESAMT -

FAECHERGRUPPE DIENSTBEZEICHNUNG BESOLDUNGS- BZW. VERGÜTUNGSGRUPPE (M = MÄNNLICH, W = WEIBLICH, I = INSGESAMT)		INS- GESAMT	ART DER FINANZIERUNG DER STELLE											NICHT FINANZ UND OHNE ANGABE
DARUNTER														
ÖFFENTLICHE MITTEL					PRIVATE MITTEL									
AUS DEM STELLEN- PLAN	AUS SONST. HAUS- HALTS- MITTELN		AUS DRITT- MITTELN	ZU- SAMMEN	BUND	LAND	DFG	SONST. ÖFF- FENTL. MITTEL	ZU- SAMMEN	VW- STIF- TUNG	SONST. PRIV. MITTEL			
HOCHSCHULEN INSGESAMT														
AERZTE IM PRAKTIKUM	M	4	4	-	-	-	-	-	-	-	-	-	-	-
	W	2	2	-	-	-	-	-	-	-	-	-	-	-
	I	6	6	-	-	-	-	-	-	-	-	-	-	-
ZUSAMMEN	M	2003	1218	141	577	526	102	27	383	14	51	7	44	67
	W	652	307	83	243	231	52	13	157	9	12	1	11	19
	I	2655	1525	224	820	757	154	40	540	23	63	8	55	86
LEHRKRAEFTE FUER BESONDERE AUFGABEN														
STUDIENRAETE UND STUDIEN- DIREKTOREN IM HOCHSCHULDienst A12 - A16	M	103	100	1	-	-	-	-	-	-	-	-	-	2
	W	30	30	-	-	-	-	-	-	-	-	-	-	-
	I	133	130	1	-	-	-	-	-	-	-	-	-	2
FACHLEHRER, TECHNISCHE LEHRER A9 - A13, SONSTIGE	M	8	8	-	-	-	-	-	-	-	-	-	-	1
	W	3	2	-	-	-	-	-	-	-	-	-	-	-
	I	11	10	-	-	-	-	-	-	-	-	-	-	1
LEKTOREN AUF DAUER A12 - A14	M	1	1	-	-	-	-	-	-	-	-	-	-	-
	W	1	1	-	-	-	-	-	-	-	-	-	-	-
	I	2	2	-	-	-	-	-	-	-	-	-	-	-
LEKTOREN AUF DAUER BAT I - III	M	10	9	1	-	-	-	-	-	-	-	-	-	-
	W	11	9	1	1	1	-	-	1	-	-	-	-	-
	I	21	18	2	1	1	-	-	1	-	-	-	-	-
LEKTOREN AUF ZEIT A12 - A14	M	1	1	-	-	-	-	-	-	-	-	-	-	-
	W	1	1	-	-	-	-	-	-	-	-	-	-	-
	I	2	2	-	-	-	-	-	-	-	-	-	-	-
LEKTOREN AUF ZEIT BAT I - III	M	5	4	1	-	-	-	-	-	-	-	-	-	-
	W	10	6	3	-	-	-	-	-	-	-	-	-	1
	I	15	10	4	-	-	-	-	-	-	-	-	-	1
SONST. LEHRKRAEFTE FUER BESONDERE AUFGABEN AUF DAUER BAT I - II B	M	23	23	-	-	-	-	-	-	-	-	-	-	-
	W	16	15	1	-	-	-	-	-	-	-	-	-	-
	I	39	38	1	-	-	-	-	-	-	-	-	-	-
SONST. LEHRKRAEFTE FUER BES. AUFGABEN AUF DAUER, BAT III - IV B, KR., BAT SONSTIGE	M	8	8	-	-	-	-	-	-	-	-	-	-	-
	W	2	2	-	-	-	-	-	-	-	-	-	-	-
	I	10	10	-	-	-	-	-	-	-	-	-	-	-
SONST. LEHRKRAEFTE FUER BESONDERE AUFGABEN AUF ZEIT BAT I - II B	M	10	8	-	2	2	-	1	1	-	-	-	-	-
	W	18	14	3	1	1	-	1	1	-	-	-	-	-
	I	28	22	3	3	3	-	2	2	-	-	-	-	-
SONST. LEHRKRAEFTE FUER BES. AUFGABEN AUF ZEIT, BAT III - IV B, KR., BAT SONSTIGE	M	3	2	1	-	-	-	-	-	-	-	-	-	-
	W	7	4	2	-	-	-	-	-	-	-	-	-	1
	I	10	6	3	-	-	-	-	-	-	-	-	-	1
ZUSAMMEN	M	172	164	4	2	2	-	1	1	-	-	-	-	2
	W	99	84	10	2	2	-	1	1	-	-	-	-	3
	I	271	248	14	4	4	-	2	2	-	-	-	-	5
HAUPTBERUFLICHES PERSONAL ZUSAMMEN	M	2541	1743	145	583	531	102	30	384	15	52	7	45	70
	W	789	427	93	246	234	52	14	158	10	12	1	11	23
	I	3330	2170	238	829	765	154	44	542	25	64	8	56	93
GASTPROFESSOREN, EMERITI														
GASTPROFESSOREN	M	2	-	-	-	-	-	-	-	-	-	-	-	2
EMERITI	M	1	-	-	-	-	-	-	-	-	-	-	-	1
ZUSAMMEN	M	3	-	-	-	-	-	-	-	-	-	-	-	3
LEHRBEAUFTRAGTE														
LEHRBEAUFTRAGTE	M	546	86	334	9	8	-	8	-	-	1	-	1	117
	W	324	86	197	4	3	-	2	1	-	1	-	1	37
	I	870	172	531	13	11	-	10	1	-	2	-	2	154
HONORARPROFESSOREN	M	11	-	-	-	-	-	-	-	-	-	-	-	11
PRIVATDOZENTEN, APL. PROFESSOREN	M	52	1	5	-	-	-	-	-	-	-	-	-	46
	W	2	-	1	-	-	-	-	-	-	-	-	-	1
	I	54	1	6	-	-	-	-	-	-	-	-	-	47
ZUSAMMEN	M	609	87	339	9	8	-	8	-	-	1	-	1	174
	W	326	86	198	4	3	-	2	1	-	1	-	1	38
	I	935	173	537	13	11	-	10	1	-	2	-	2	212

WISSENSCHAFTLICHES UND KÜNSTLERISCHES HOCHSCHULPERSONAL IM OKTOBER 1989  
5 NACH FACHERGROUPEN, DIENSTBEZEICHNUNGEN UND ART DER FINANZIERUNG DER STELLE SOWIE AUSGEWÄHLTEN HOCHSCHULARTEN

- HOCHSCHULPERSONAL INSGESAMT -

FAECHERGRUPPE DIENSTBEZEICHNUNG BESOLDUNGS- BZW. VERGÜETUNGSGROUPE (M = MAENNLICH, W = WEIBLICH, I = INSGESAMT)		INS- GESAMT	ART DER FINANZIERUNG DER STELLE											NICHT FINANZ UND OHNE ANGABE
DARUNTER														
OEFFENTLICHE MITTEL					PRIVATE MITTEL									
AUS DEM STELLEN- PLAN	AUS SONST. HAUS- HALTS- MITTELN		AUS DRITT- MITTELN	ZU- SAMMEN	BUND	LAND	DFG	SONST. OEF- FENTL. MITTEL	ZU- SAMMEN	VW- STIF- TUNG	SONST. PRIV. MITTEL			
HOCHSCHULEN INSGESAMT														
WISS. HILFSKRAEFTE														
WISS. HILFSKRAEFTE	M	97	22	37	37	36	1	6	17	12	1	-	1	1
	W	67	13	29	24	23	3	8	10	2	1	-	1	1
	I	164	35	66	61	59	4	14	27	14	2	-	2	2
TUTOREN	M	46	4	39	3	3	-	3	-	-	-	-	-	-
	W	29	-	26	2	2	-	2	-	-	-	-	-	1
	I	75	4	65	5	5	-	5	-	-	-	-	-	1
ZUSAMMEN	M	143	26	76	40	39	1	9	17	12	1	-	1	1
	W	96	13	55	26	25	3	10	10	2	1	-	1	2
	I	239	39	131	66	64	4	19	27	14	2	-	2	3
NEBENBERUFLICHES PERSONAL	M	755	113	415	49	47	1	17	17	12	2	-	2	178
ZUSAMMEN	W	422	99	253	30	28	3	12	11	2	2	-	2	40
	I	1177	212	668	79	75	4	29	28	14	4	-	4	218
ZUSAMMEN	M	3296	1856	560	632	578	103	47	401	27	54	7	47	248
	W	1211	526	346	276	262	55	26	169	12	14	1	13	63
	I	4507	2382	906	908	840	158	73	570	39	68	8	60	311
INSGESAMT														
PROFESSOREN														
C4 U. ENTSPR. BESOLDUNGSGR.	M	9402	9248	75	44	21	2	18	1	-	23	1	22	35
	W	261	252	3	3	3	-	3	-	-	-	-	-	3
	I	9663	9500	78	47	24	2	21	1	-	23	1	22	38
C3 U. ENTSPR. BESOLDUNGSGR.	M	10588	10388	84	70	53	3	47	-	3	17	2	15	46
	W	634	615	8	3	2	-	2	-	-	1	-	1	8
	I	11222	11003	92	73	55	3	49	-	3	18	2	16	54
C2 U. ENTSPR. BESOLDUNGSGR. AUF DAUER	M	7116	6885	86	98	87	5	53	3	26	11	-	11	47
	W	601	574	6	18	18	-	16	-	2	-	-	-	3
	I	7717	7459	92	116	105	5	69	3	28	11	-	11	50
C2 U. ENTSPR. BESOLDUNGSGR. AUF ZEIT	M	664	609	20	18	12	5	3	3	1	6	2	4	17
	W	49	45	2	2	2	-	1	1	-	-	-	-	-
	I	713	654	22	20	14	5	4	4	1	6	2	4	17
ZUSAMMEN	M	27770	27130	265	230	173	15	121	7	30	57	5	52	145
	W	1545	1486	19	26	25	-	22	1	2	1	-	1	14
	I	29315	28616	284	256	198	15	143	8	32	58	5	53	159
DOZENTEN UND ASSISTENTEN														
HOCHSCHULDOZENTEN C2 AUF ZEIT	M	237	222	5	3	2	1	-	-	1	1	-	1	7
	W	37	31	2	3	2	1	1	-	-	1	-	1	1
	I	274	253	7	6	4	2	1	-	1	2	-	2	8
UNIVERSITAETSDOZENTEN H1 - H3	M	151	136	6	6	1	1	-	-	-	5	-	5	3
	W	27	25	1	1	-	-	-	-	-	1	-	1	-
	I	178	161	7	7	1	1	-	-	-	6	-	6	3
OBERASSISTENTEN C2, H2, A14	M	369	359	4	6	5	-	5	-	-	1	1	-	-
	W	39	37	-	2	2	-	-	1	1	-	-	-	-
	I	408	396	4	8	7	-	5	1	1	1	1	-	-
OBERINGENIEURE C2, H2, A14	M	125	119	3	2	2	1	-	1	-	-	-	-	1
	W	5	5	-	-	-	-	-	-	-	-	-	-	-
	I	130	124	3	2	2	1	-	1	-	-	-	-	1
HOCHSCHULASSISTENTEN C1, H2	M	1190	1169	7	7	6	3	-	2	1	1	-	1	7
	W	225	217	-	6	2	1	-	1	-	4	-	4	2
	I	1415	1386	7	13	8	4	-	3	1	5	-	5	9
HOCHSCHULASSISTENTEN BAT IA - IB	M	695	629	8	45	27	12	3	9	3	18	1	17	13
	W	161	143	5	12	10	6	1	3	-	2	-	2	1
	I	856	772	13	57	37	18	4	12	3	20	1	19	14
WISS. UND KUENSTLERISCHE ASSISTENTEN, C1, H1	M	1337	1272	7	54	45	12	12	17	4	9	-	9	4
	W	311	281	-	27	20	7	2	8	3	7	-	7	3
	I	1648	1553	7	81	65	19	14	25	7	16	-	16	7
WISS. UND KUENSTLERISCHE ASSISTENTEN, A12 - A14	M	1783	1752	6	21	15	6	-	9	-	6	-	6	4
	W	398	391	1	6	4	2	-	2	-	2	-	2	-
	I	2181	2143	7	27	19	8	-	11	-	8	-	8	4
ZUSAMMEN	M	5887	5658	46	144	103	36	20	38	9	41	2	39	39
	W	1203	1130	9	57	40	17	4	15	4	17	-	17	7
	I	7090	6788	55	201	143	53	24	53	13	58	2	56	46



WISSENSCHAFTLICHES UND KUNSTLERISCHES HOCHSCHULPERSONAL IM OKTOBER 1989  
5 NACH FAECHERGRUPPEN, DIENSTBEZEICHNUNGEN UND ART DER FINANZIERUNG DER STELLE SOWIE AUSGEWAHLTEN HOCHSCHULARTEN  
- HOCHSCHULPERSONAL INSGESAMT -

FAECHERGRUPPE DIENSTBEZEICHNUNG BESOLDUNGS- BZW. VERGUETUNGSGRUPPE (M = MAENNlich, W = WEIBlich, I = INSGESAMT)		INS- GESAMT	ART DER FINANZIERUNG DER STELLE											NICHT FINANZ UND OHNE ANGABE
			AUS DEM STELLEN- PLAN	AUS SONST. HAUS- HALTS- MITTELN	AUS DRITT- MITTELN	DARUNTER								
						OEFFENTLICHE MITTEL					PRIVATE MITTEL			
						ZU- SAMMEN	BUND	LAND	DFG	SONST. DEF- FENTL. MITTEL	ZU- SAMMEN	VH- STIF- TUNG	SONST. PRIV. MITTEL	
HOCHSCHULEN INSGESAMT														
WISS. UND KUENSTLERISCHE MITARBEITER														
AKAD. RAETE, OBERRAETE UND DIREKTOREN AUF DAUER A12 - A16, R1, R2	M W I	4957 627 5584	4819 603 5422	53 9 62	15 1 16	13 1 14	4 1 5	9 - 9	- - -	- - -	2 - 2	- - -	2 - 2	70 14 84
AKAD. RAETE, OBERRAETE UND DIREKTOREN AUF DAUER H1, H2	M W I	839 106 945	828 106 934	9 - 9	2 - 2	1 - 1	- - -	1 - 1	- - -	- - -	1 - 1	- - -	1 - 1	- - -
AKAD. RAETE, OBERRAETE UND DIREKTOREN AUF ZEIT A12 - A16, R1, R2	M W I	250 47 297	233 42 275	8 1 9	4 1 5	4 1 5	3 - 3	1 - 1	- - -	- 1 1	- - -	- - -	- - -	5 3 8
AKAD. RAETE, OBERRAETE UND DIREKTOREN AUF ZEIT H1, H2	M W I	11 3 14	9 3 12	1 - 1	1 - 1	1 - 1	- - -	- - -	1 - 1	- - -	- - -	- - -	- - -	- - -
WISS. UND KUENSTL. MITARBEITER IM ANGESTELLTENVERHAELTNIS AUF DAUER, BAT I - III	M W I	6492 1618 8110	5287 1324 6611	318 76 394	723 180 903	595 133 728	285 53 338	61 18 79	201 52 253	48 10 58	128 47 175	13 1 14	115 46 161	164 38 202
WISS. UND KUENSTL. MITARBEITER IM ANGESTELLTENVERHAELTNIS AUF DAUER, AT, A13	M W I	163 38 201	112 24 136	7 1 8	24 9 33	11 5 16	3 2 5	5 3 8	3 - 3	- - -	13 4 17	- - -	13 4 17	20 4 24
WISS. UND KUENSTL. MITARBEITER IM ANGESTELLTENVERHAELTNIS AUF ZEIT, BAT I - III	M W I	28639 8873 37512	15522 4859 20381	2338 751 3089	10179 3072 13251	8392 2533 10925	3591 954 4545	600 188 788	3787 1224 5011	414 167 581	1787 539 2326	272 64 336	1515 475 1990	600 191 791
WISS. UND KUENSTL. MITARBEITER IM ANGESTELLTENVERHAELTNIS AUF ZEIT, AT, A13	M W I	1872 589 2455	1702 518 2220	47 29 76	93 29 122	72 22 94	26 7 33	11 2 13	33 12 45	2 1 3	21 7 28	2 - 2	19 7 26	30 7 37
AERZTE IM PRAKTIKUM	M W I	810 389 1199	720 335 1055	10 7 17	76 46 122	30 21 51	20 14 34	3 1 4	5 6 11	2 - 2	46 25 71	1 3 4	45 22 67	4 1 5
ZUSAMMEN	M W I	44033 12284 56317	29232 7814 37046	2791 874 3665	11117 3338 14455	9119 2716 11835	3932 1031 4963	691 212 903	4030 1294 5324	466 179 645	1998 622 2620	288 68 356	1710 554 2264	893 258 1151
LEHRKRAEFTE FUER BESONDERE AUFGABEN														
STUDIENRAETE UND STUDIEN- DIREKTOREN IM HOCHSCHULDienst A12 - A16	M W I	1069 202 1271	1025 195 1220	9 1 10	14 1 15	14 1 15	- - -	14 1 15	- - -	- - -	- - -	- - -	- - -	21 5 26
FACHLEHRER, TECHNISCHE LEHRER A9 - A13, SONSTIGE	M W I	341 86 427	315 73 388	8 6 14	16 2 18	15 2 17	8 - 8	6 2 8	1 - 1	- - -	1 - 1	1 - 1	- - -	2 5 7
LEKTOREN AUF DAUER A12 - A14	M W I	16 12 28	14 12 26	2 - 2	- - -	- - -	- - -	- - -	- - -	- - -	- - -	- - -	- - -	- - -
LEKTOREN AUF DAUER BAT I - III	M W I	209 155 364	201 149 350	2 2 4	2 2 4	2 1 3	1 - 1	1 - 1	- 1 1	- - -	- 1 1	- - -	- 1 1	4 2 6
LEKTOREN AUF ZEIT A12 - A14	M W I	5 5 10	3 5 8	2 - 2	- - -	- - -	- - -	- - -	- - -	- - -	- - -	- - -	- - -	- - -
LEKTOREN AUF ZEIT BAT I - III	M W I	86 117 203	75 105 180	7 6 13	3 1 4	3 1 4	2 1 3	- - -	1 - 1	- - -	- - -	- - -	- - -	1 5 6
SONST. LEHRKRAEFTE FUER BESONDERE AUFGABEN AUF DAUER BAT I - II B	M W I	221 120 341	212 108 320	1 8 9	4 2 6	4 2 6	- 1 1	2 - 2	- - -	2 1 3	- - -	- - -	- - -	4 2 6

WISSENSCHAFTLICHES UND KUNSTLERISCHES HOCHSCHULPERSONAL IM OKTOBER 1989

5 NACH FAECHERGRUPPEN, DIENSTBEZEICHNUNGEN UND ART DER FINANZIERUNG DER STELLE SOWIE AUSGEWAELHTEN HOCHSCHULARTEN

- HOCHSCHULPERSONAL INSGESAMT -

FAECHERGRUPPE		INS- GESAMT	ART DER FINANZIERUNG DER STELLE											NICHT FINANZ UND OHNE ANGABE
DIENSTBEZEICHNUNG			AUS DEM STELLEN- PLAN	AUS SONST. HAUS- HALTS- MITTELN	AUS DRITT- MITTELN	DARUNTER								
BESOLDUNGS- BZW. VERGÜETUNGSGRUPPE  (M = MAENNlich, W = WEIBlich, I = INSGESAMT)						OEFFENTLICHE MITTEL				PRIVATE MITTEL				
						ZU- SAMMEN	BUND	LAND	DFG	SONST. ÖFF- FENTL. MITTEL	ZU- SAMMEN	VH- STIF- TUNG	SONST. PRIV. MITTEL	
HOCHSCHULEN INSGESAMT														
SONST. LEHRKRAEFTE FUER BES.		M	161	130	6	13	13	-	11	1	1	-	-	12
AUFGABEN AUF DAUER, BAT III -		W	58	45	2	4	4	1	2	-	1	-	-	7
IV B, KR., BAT SONSTIGE		I	219	175	8	17	17	1	13	1	2	-	-	19
SONST. LEHRKRAEFTE FUER		M	129	111	12	5	5	1	2	2	-	-	-	1
BESONDERE AUFGABEN AUF ZEIT		W	71	60	7	4	3	-	2	-	1	1	-	-
BAT I - II B		I	200	171	19	9	8	1	4	2	1	1	-	1
SONST. LEHRKRAEFTE FUER BES.		M	204	151	32	17	13	3	10	-	-	4	1	4
AUFGABEN AUF ZEIT, BAT III -		W	105	66	26	11	8	3	4	1	-	3	-	2
IV B, KR., BAT SONSTIGE		I	309	217	58	28	21	6	14	1	-	7	1	6
ZUSAMMEN		M	2441	2237	81	74	69	15	46	5	3	5	2	49
		W	931	818	58	27	22	6	11	2	3	5	1	28
		I	3372	3055	139	101	91	21	57	7	6	10	3	77
HAUPTBERUFLICHES PERSONAL		M	80131	64257	3183	11565	9464	3998	878	4080	508	2101	297	1804
ZUSAMMEN		W	15963	11248	960	3448	2803	1054	249	1312	188	645	69	576
		I	96094	75505	4143	15013	12267	5052	1127	5392	696	2746	366	2380
GASTPROFESSOREN, EMERITI														
GASTPROFESSOREN		M	269	72	119	46	34	-	32	2	-	12	-	12
		W	29	6	19	2	1	-	1	-	-	1	-	2
		I	298	78	138	48	35	-	33	2	-	13	-	34
EMERITI		M	193	60	65	1	1	-	-	1	-	-	-	67
		W	8	3	2	-	-	-	-	-	-	-	-	3
		I	201	63	67	1	1	-	-	1	-	-	-	70
ZUSAMMEN		M	462	132	184	47	35	-	32	3	-	12	-	99
		W	37	9	21	2	1	-	1	-	-	1	-	5
		I	499	141	205	49	36	-	33	3	-	13	-	104
LEHRBEAUFTRAGTE														
LEHRBEAUFTRAGTE		M	18462	4867	11684	709	619	22	561	21	15	90	2	88
		W	4863	1456	2983	177	148	7	131	6	4	29	-	29
		I	23325	6323	14667	886	767	29	692	27	19	119	2	117
HONORARPROFESSOREN		M	983	165	498	15	9	-	8	1	-	6	-	6
		W	24	6	8	-	-	-	-	-	-	-	-	10
		I	1007	171	506	15	9	-	8	1	-	6	-	315
PRIVATDOZENTEN, APL. PROFESSOREN		M	2763	590	786	53	46	-	17	26	3	7	-	7
		W	138	42	49	2	2	-	-	2	-	-	-	45
		I	2901	632	835	55	48	-	17	28	3	7	-	1379
ZUSAMMEN		M	22208	5622	12968	777	674	22	586	48	18	103	2	101
		W	5025	1504	3040	179	150	7	131	8	4	29	-	29
		I	27233	7126	16008	956	824	29	717	56	22	132	2	130
WISS. HILFSKRAEFTE														
WISS. HILFSKRAEFTE		M	3339	1196	1194	824	738	171	205	334	28	86	8	78
		W	1768	653	621	442	382	72	109	187	14	60	9	51
		I	5107	1849	1815	1266	1120	243	314	521	42	146	17	129
TUTOREN		M	2339	217	1818	300	290	-	276	14	-	10	1	9
		W	985	79	823	79	74	-	55	19	-	5	-	5
		I	3324	296	2641	379	364	-	331	33	-	15	1	14
ZUSAMMEN		M	5678	1413	3012	1124	1028	171	481	348	28	96	9	87
		W	2753	732	1444	521	456	72	164	206	14	65	9	56
		I	8431	2145	4456	1645	1484	243	645	554	42	161	18	143
NEBENBERUFLICHES PERSONAL		M	28348	7167	16164	1948	1737	193	1099	399	46	211	11	200
ZUSAMMEN		W	7815	2245	4505	702	607	79	296	214	18	95	9	86
		I	36163	9412	20669	2650	2344	272	1395	613	64	306	20	286
INSGESAMT		M	108479	71424	19347	13513	11201	4191	1977	4479	554	2312	308	2004
		W	23778	13493	5465	4150	3410	1133	545	1526	206	740	78	662
		I	132257	84917	24812	17663	14611	5324	2522	6005	760	3052	386	2666

WISSENSCHAFTLICHES UND KUNSTLERISCHES HOCHSCHULPERSONAL IM OKTOBER 1989  
5 NACH FACHERGRUPPEN, DIENSTBEZEICHNUNGEN UND ART DER FINANZIERUNG DER STELLE SOWIE AUSGEWAHLTEN HOCHSCHULARTEN  
- HOCHSCHULPERSONAL INSGESAMT -

FÄCHERGRUPPE		INS- GESAMT	ART DER FINANZIERUNG DER STELLE											NICHT FINANZ UND OHNE ANGABE
DIENSTBEZEICHNUNG			AUS DEM STELLEN- PLAN	AUS SONST. HAUS- HALTS- MITTELN	AUS DRITT- MITTELN	DARUNTER								
BESOLDUNGS- BZW. VERGÜETUNGSGRUPPE (M = MAENNlich, W = WEIBlich, I = INSGESAMT)						OEFFENTLICHE MITTEL				PRIVATE MITTEL				
						ZU- SAMMEN	BUND	LAND	DFG	SONST. OEF- FENTL. MITTEL	ZU- SAMMEN	WIR- STIF- TUNG	SONST. PRIV. MITTEL	
UNIVERSITAETEN														
SPRACH- UND KULTUR- WISSENSCHAFTEN ZUSAMMEN														
PROFESSOREN														
C4 U. ENTSPR. BESOLDUNGSGR.	M	2076	2063	10	1	-	-	-	-	-	1	1	-	2
	W	104	102	1	-	-	-	-	-	-	-	-	-	1
	I	2180	2165	11	1	-	-	-	-	-	1	1	-	3
C3 U. ENTSPR. BESOLDUNGSGR.	M	930	918	5	2	1	-	-	-	1	1	-	1	5
	W	119	114	4	-	-	-	-	-	-	-	-	-	1
	I	1049	1032	9	2	1	-	-	-	1	1	-	1	6
C2 U. ENTSPR. BESOLDUNGSGR. AUF DAUER	M	613	608	3	1	1	-	1	-	-	-	-	-	1
	W	88	87	1	-	-	-	-	-	-	-	-	-	-
	I	701	695	4	1	1	-	1	-	-	-	-	-	1
C2 U. ENTSPR. BESOLDUNGSGR. AUF ZEIT	M	86	79	1	5	2	1	-	1	-	3	2	1	1
	W	6	5	-	1	1	-	-	1	-	-	-	-	-
	I	92	84	1	6	3	1	-	2	-	3	2	1	1
ZUSAMMEN	M	3705	3668	19	9	4	1	1	1	1	5	3	2	9
	W	317	308	6	1	1	-	-	1	-	-	-	-	2
	I	4022	3976	25	10	5	1	1	2	1	5	3	2	11
DOZENTEN UND ASSISTENTEN														
HOCHSCHULDOZENTEN C2 AUF ZEIT	M	47	44	1	1	1	-	-	-	1	-	-	-	1
	W	8	8	-	-	-	-	-	-	-	-	-	-	-
	I	55	52	1	1	1	-	-	-	1	-	-	-	1
UNIVERSITAETSDOZENTEN H1 - H3	M	27	25	2	-	-	-	-	-	-	-	-	-	-
	W	1	1	-	-	-	-	-	-	-	-	-	-	-
	I	28	26	2	-	-	-	-	-	-	-	-	-	-
OBERRASSISTENTEN C2, H2, A14	M	71	69	1	1	-	-	-	-	-	1	1	-	-
	W	13	12	-	1	1	-	-	1	-	-	-	-	-
	I	84	81	1	2	1	-	-	1	-	1	1	-	-
OBERINGENIEURE C2, H2, A14	M	1	1	-	-	-	-	-	-	-	-	-	-	-
HOCHSCHULASSISTENTEN C1, H2	M	270	266	3	-	-	-	-	-	-	-	-	-	1
	W	75	75	-	-	-	-	-	-	-	-	-	-	-
	I	345	341	3	-	-	-	-	-	-	-	-	-	1
HOCHSCHULASSISTENTEN BAT IA - IB	M	7	6	-	1	1	-	-	1	-	-	-	-	-
	W	4	2	1	1	1	1	-	-	-	-	-	-	-
	I	11	8	1	2	2	1	-	1	-	-	-	-	-
WISS. UND KUNSTLERISCHE ASSISTENTEN, C1, H1	M	188	184	2	2	2	-	-	2	-	-	-	-	-
	W	63	60	-	3	3	-	-	3	-	-	-	-	-
	I	251	244	2	5	5	-	-	5	-	-	-	-	-
WISS. UND KUNSTLERISCHE ASSISTENTEN, A12 - A14	M	215	215	-	-	-	-	-	-	-	-	-	-	-
	W	64	62	1	1	1	-	-	1	-	-	-	-	-
	I	279	277	1	1	1	-	-	1	-	-	-	-	-
ZUSAMMEN	M	826	810	9	5	4	-	-	3	1	1	1	-	2
	W	228	220	2	6	6	1	-	5	-	-	-	-	-
	I	1054	1030	11	11	10	1	-	8	1	1	1	-	2
WISS. UND KUNSTLERISCHE MITARBEITER														
AKAD. RAETE, OBERRAETE UND DIREKTOREN AUF DAUER A12 - A16, R1, R2	M	871	855	9	-	-	-	-	-	-	-	-	-	7
	W	187	184	2	-	-	-	-	-	-	-	-	-	1
	I	1058	1039	11	-	-	-	-	-	-	-	-	-	8
AKAD. RAETE, OBERRAETE UND DIREKTOREN AUF DAUER H1, H2	M	233	233	-	-	-	-	-	-	-	-	-	-	-
	W	50	50	-	-	-	-	-	-	-	-	-	-	-
	I	283	283	-	-	-	-	-	-	-	-	-	-	-
AKAD. RAETE, OBERRAETE UND DIREKTOREN AUF ZEIT A12 - A16, R1, R2	M	27	23	2	-	-	-	-	-	-	-	-	-	2
	W	7	5	1	-	-	-	-	-	-	-	-	-	1
	I	34	28	3	-	-	-	-	-	-	-	-	-	3
AKAD. RAETE, OBERRAETE UND DIREKTOREN AUF ZEIT H1, H2	M	1	1	-	-	-	-	-	-	-	-	-	-	-

WISSENSCHAFTLICHES UND KÜNSTLERISCHES HOCHSCHULPERSONAL IM OKTOBER 1989

5 NACH FACHERGRUPPEN, DIENSTBEZEICHNUNGEN UND ART DER FINANZIERUNG DER STELLE SOWIE AUSGEWÄHLTEN HOCHSCHULARTEN

- HOCHSCHULPERSONAL INSGESAMT -

FAECHERGRUPPE		INS- GESAMT	ART DER FINANZIERUNG DER STELLE												NICHT FINANZ UND OHNE ANGABE
DIENSTBEZEICHNUNG			AUS DEM STELLEN- PLAN	AUS SONST. HAUS- HALTS- MITTELN	AUS DRITT- MITTELN	DARUNTER									
BESOLDUNGS- BZW. VERGÜETUNGSGRUPPE  (M = MAENNlich, W = WEIBlich,  I = INSGESAMT)						OEFFENTLICHE MITTEL					PRIVATE MITTEL				
						ZU- SAMMEN	BUND	LAND	DFG	SONST. OE- FENTL. MITTEL	ZU- SAMMEN	VH- STIF- TUNG	SONST. PRIV. MITTEL		
UNIVERSITAETEN															
WISS. UND KUENSTL. MITARBEITER	M	485	425	16	39	37	8	4	16	9	2	-	2	5	
IM ANGESTELLTENVERHAELTNIS	W	244	208	13	19	18	4	5	9	-	1	1	-	4	
AUF DAUER, BAT I - III	I	729	633	29	58	55	12	9	25	9	3	1	2	9	
WISS. UND KUENSTL. MITARBEITER	M	17	16	1	-	-	-	-	-	-	-	-	-	-	
IM ANGESTELLTENVERHAELTNIS	W	8	8	-	-	-	-	-	-	-	-	-	-	-	
AUF DAUER, AT, A13	I	25	24	1	-	-	-	-	-	-	-	-	-	-	
WISS. UND KUENSTL. MITARBEITER	M	1688	1042	136	463	403	102	19	261	21	60	13	47	47	
IM ANGESTELLTENVERHAELTNIS	W	1221	720	114	353	314	69	22	202	21	39	12	27	34	
AUF ZEIT, BAT I - III	I	2909	1762	250	816	717	171	41	463	42	99	25	74	81	
WISS. UND KUENSTL. MITARBEITER	M	210	196	4	10	7	-	1	6	-	3	1	2	-	
IM ANGESTELLTENVERHAELTNIS	W	113	111	2	-	-	-	-	-	-	-	-	-	-	
AUF ZEIT, AT, A13	I	323	307	6	10	7	-	1	6	-	3	1	2	-	
AERZTE IM PRAKTIKUM	M	2	1	-	1	1	-	1	-	-	-	-	-	-	
ZUSAMMEN	M	3534	2792	168	513	448	110	25	283	30	65	14	51	61	
	W	1830	1286	132	372	332	73	27	211	21	40	13	27	40	
	I	5364	4078	300	885	780	183	52	494	51	105	27	78	101	
LEHRKRAEFTE FUER BESONDERE AUFGABEN															
STUDIENRAETE UND STUDIEN- DIREKTOREN IM HOCHSCHULDienst	M	230	219	-	-	-	-	-	-	-	-	-	-	11	
A12 - A16	W	54	51	-	-	-	-	-	-	-	-	-	-	3	
	I	284	270	-	-	-	-	-	-	-	-	-	-	14	
FACHLEHRER, TECHNISCHE LEHRER	M	5	4	-	1	1	-	-	1	-	-	-	-	-	
A9 - A13, SONSTIGE	W	2	2	-	-	-	-	-	-	-	-	-	-	-	
	I	7	6	-	1	1	-	-	1	-	-	-	-	-	
LEKTOREN AUF DAUER	M	7	5	2	-	-	-	-	-	-	-	-	-	-	
A12 - A14	W	7	7	-	-	-	-	-	-	-	-	-	-	-	
	I	14	12	2	-	-	-	-	-	-	-	-	-	-	
LEKTOREN AUF DAUER	M	157	156	-	1	1	-	1	-	-	-	-	-	-	
BAT I - III	W	123	121	1	1	-	-	-	-	-	1	-	1	-	
	I	280	277	1	2	1	-	1	-	-	1	-	1	-	
LEKTOREN AUF ZEIT	M	4	2	2	-	-	-	-	-	-	-	-	-	-	
A12 - A14	W	3	3	-	-	-	-	-	-	-	-	-	-	-	
	I	7	5	2	-	-	-	-	-	-	-	-	-	-	
LEKTOREN AUF ZEIT	M	63	58	4	-	-	-	-	-	-	-	-	-	1	
BAT I - III	W	94	88	3	-	-	-	-	-	-	-	-	-	3	
	I	157	146	7	-	-	-	-	-	-	-	-	-	4	
SONST. LEHRKRAEFTE FUER BESONDERE AUFGABEN AUF DAUER	M	33	33	-	-	-	-	-	-	-	-	-	-	-	
BAT I - II B	W	39	38	1	-	-	-	-	-	-	-	-	-	-	
	I	72	71	1	-	-	-	-	-	-	-	-	-	-	
SONST. LEHRKRAEFTE FUER BES. AUFGABEN AUF DAUER, BAT III - IV B, KR., BAT SONSTIGE	M	5	5	-	-	-	-	-	-	-	-	-	-	-	
	W	4	4	-	-	-	-	-	-	-	-	-	-	-	
	I	9	9	-	-	-	-	-	-	-	-	-	-	-	
SONST. LEHRKRAEFTE FUER BESONDERE AUFGABEN AUF ZEIT	M	43	40	2	-	-	-	-	-	-	-	-	-	1	
BAT I - II B	W	30	28	1	1	1	-	1	-	-	-	-	-	-	
	I	73	68	3	1	1	-	1	-	-	-	-	-	1	
SONST. LEHRKRAEFTE FUER BES. AUFGABEN AUF ZEIT, BAT III - IV B, KR., BAT SONSTIGE	M	8	5	1	1	1	-	1	-	-	-	-	-	1	
	W	6	3	3	-	-	-	-	-	-	-	-	-	-	
	I	14	8	4	1	1	-	1	-	-	-	-	-	1	
ZUSAMMEN	M	555	527	11	3	3	-	2	1	-	-	-	-	14	
	W	362	345	9	2	1	-	1	-	-	1	-	1	6	
	I	917	872	20	5	4	-	3	1	-	1	-	1	20	
HAUPTBERUFLICHES PERSONAL	M	8620	7797	207	530	459	111	28	288	32	71	18	53	86	
ZUSAMMEN	W	2737	2159	149	381	340	74	28	217	21	41	13	28	48	
	I	11357	9956	356	911	799	185	56	505	53	112	31	81	134	
GASTPROFESSOREN, EMERITI															
GASTPROFESSOREN	M	8	2	4	-	-	-	-	-	-	-	-	-	2	
	W	5	1	3	-	-	-	-	-	-	-	-	-	1	
	I	13	3	7	-	-	-	-	-	-	-	-	-	3	
EMERITI	M	36	11	5	-	-	-	-	-	-	-	-	-	20	
	W	3	2	1	-	-	-	-	-	-	-	-	-	-	
	I	39	13	6	-	-	-	-	-	-	-	-	-	20	

WISSENSCHAFTLICHES UND KÜNSTLERISCHES HOCHSCHULPERSONAL IM OKTOBER 1989  
5 NACH FACHERGRUPPEN, DIENSTBEZEICHNUNGEN UND ART DER FINANZIERUNG DER STELLE SOWIE AUSGEWÄHLTEN HOCHSCHULARTEN  
- HOCHSCHULPERSONAL INSGESAMT -

FAECHERGRUPPE		INS- GESAMT	ART DER FINANZIERUNG DER STELLE											NICHT FINANZ UND OHNE ANGABE
DIENSTBEZEICHNUNG			AUS DEM STELLEN- PLAN	AUS SONST. HAUS- HALTS- MITTELN	AUS DRITT- MITTELN	DARUNTER								
BESOLDUNGS- BZW. VERGÜTUNGSGRUPPE (M = MÄNNLICH, W = WEIBLICH, I = INSGESAMT)						ÖFFENTLICHE MITTEL					PRIVATE MITTEL			
						ZU- SAMMEN	BUND	LAND	DFG	SONST. ÖFF- FENTL. MITTEL	ZU- SAMMEN	WV- STIF- TUNG	SONST. PRIV. MITTEL	
UNIVERSITÄTEN														
ZUSAMMEN	M	44	13	9	-	-	-	-	-	-	-	-	-	22
	W	8	3	4	-	-	-	-	-	-	-	-	-	1
	I	52	16	13	-	-	-	-	-	-	-	-	-	23
LEHRBEAUFTRAGTE														
LEHRBEAUFTRAGTE	M	2212	499	1415	47	41	2	38	1	-	6	-	6	251
	W	1161	266	766	32	32	-	30	2	-	-	-	-	97
	I	3373	765	2181	79	73	2	68	3	-	6	-	6	348
HONORARPROFESSOREN	M	88	11	21	-	-	-	-	-	-	-	-	-	56
	W	2	2	-	-	-	-	-	-	-	-	-	-	-
	I	90	13	21	-	-	-	-	-	-	-	-	-	56
PRIVATDOZENTEN, APL. PROFESSOREN	M	258	62	88	4	4	-	2	1	1	-	-	-	104
	W	37	12	13	-	-	-	-	-	-	-	-	-	12
	I	295	74	101	4	4	-	2	1	1	-	-	-	116
ZUSAMMEN	M	2558	572	1524	51	45	2	40	2	1	6	-	6	411
	W	1200	280	779	32	32	-	30	2	-	-	-	-	109
	I	3758	852	2303	83	77	2	70	4	1	6	-	6	520
WISS. HILFSKRÄFTE														
WISS. HILFSKRÄFTE	M	344	172	91	71	66	5	25	34	2	5	1	4	10
	W	394	194	111	73	61	2	17	42	-	12	3	9	16
	I	738	366	202	144	127	7	42	76	2	17	4	13	26
TUTOREN	M	146	10	133	3	2	-	-	2	-	1	1	-	-
	W	210	15	189	6	6	-	1	5	-	-	-	-	-
	I	356	25	322	9	8	-	1	7	-	1	1	-	-
ZUSAMMEN	M	490	182	224	74	68	5	25	36	2	6	2	4	10
	W	604	209	300	79	67	2	18	47	-	12	3	9	16
	I	1094	391	524	153	135	7	43	83	2	18	5	13	26
NEBENBERUFLICHES PERSONAL ZUSAMMEN	M	3092	767	1757	125	113	7	65	38	3	12	2	10	443
	W	1812	492	1083	111	99	2	48	49	-	12	3	9	126
	I	4904	1259	2840	236	212	9	113	87	3	24	5	19	569
ZUSAMMEN	M	11712	8564	1964	655	572	118	93	326	35	83	20	63	529
	W	4549	2651	1232	492	439	76	76	266	21	53	16	37	174
	I	16261	11215	3196	1147	1011	194	169	592	56	136	36	100	703
SPORT ZUSAMMEN														
PROFESSOREN														
C4 U. ENTSPR. BESOLDUNGSGR.	M	61	60	-	-	-	-	-	-	-	-	-	-	1
	W	1	1	-	-	-	-	-	-	-	-	-	-	-
	I	62	61	-	-	-	-	-	-	-	-	-	-	1
C3 U. ENTSPR. BESOLDUNGSGR.	M	47	46	-	1	-	-	-	-	-	1	-	1	-
	W	10	10	-	-	-	-	-	-	-	-	-	-	-
	I	57	56	-	1	-	-	-	-	-	1	-	1	-
C2 U. ENTSPR. BESOLDUNGSGR. AUF DAUER	M	15	15	-	-	-	-	-	-	-	-	-	-	-
	W	5	5	-	-	-	-	-	-	-	-	-	-	-
	I	20	20	-	-	-	-	-	-	-	-	-	-	-
C2 U. ENTSPR. BESOLDUNGSGR. AUF ZEIT	M	3	3	-	-	-	-	-	-	-	-	-	-	-
ZUSAMMEN	M	126	124	-	1	-	-	-	-	-	1	-	1	1
	W	16	16	-	-	-	-	-	-	-	-	-	-	-
	I	142	140	-	1	-	-	-	-	-	1	-	1	1
DOZENTEN UND ASSISTENTEN														
UNIVERSITÄTSDOZENTEN H1 - H3	M	15	14	1	-	-	-	-	-	-	-	-	-	-
	W	3	3	-	-	-	-	-	-	-	-	-	-	-
	I	18	17	1	-	-	-	-	-	-	-	-	-	-
HOCHSCHULASSISTENTEN C1, H2	M	4	4	-	-	-	-	-	-	-	-	-	-	-
	W	1	1	-	-	-	-	-	-	-	-	-	-	-
	I	5	5	-	-	-	-	-	-	-	-	-	-	-
WISS. UND KÜNSTLERISCHE ASSISTENTEN, C1, H1	M	7	7	-	-	-	-	-	-	-	-	-	-	-

WISSENSCHAFTLICHES UND KUENSTLERISCHES HOCHSCHULPERSONAL IM OKTOBER 1989

5 NACH FAECHERGRUPPEN, DIENSTBEZEICHNUNGEN UND ART DER FINANZIERUNG DER STELLE SOWIE AUSGEWAELHTEN HOCHSCHULARTEN

- HOCHSCHULPERSONAL INSGESAMT -

FAECHERGRUPPE DIENSTBEZEICHNUNG BESOLDUNGS- BZW. VERGÜETUNGSGRUPPE (M = MAENNLICH, W = WEIBLICH, I = INSGESAMT)		INS- GESAMT	ART DER FINANZIERUNG DER STELLE											NICHT FINANZ UND OHNE ANGABE	
			AUS DEM STELLEN- PLAN	AUS SONST. HAUS- HALTS- MITTELN	AUS DRITT- MITTELN	DARUNTER									
						OEFFENTLICHE MITTEL					PRIVATE MITTEL				
						ZU- SAMMEN	BUND	LAND	DFG	SONST. OEF- FENTL. MITTEL	ZU- SAMMEN	VW- STIF- TUNG	SONST. PRIV. MITTEL		
UNIVERSITAETEN															
WISS. UND KUENSTLERISCHE ASSISTENTEN,A12 - A14	M	5	5	-	-	-	-	-	-	-	-	-	-	-	-
ZUSAMMEN	M	31	30	1	-	-	-	-	-	-	-	-	-	-	-
	W	4	4	-	-	-	-	-	-	-	-	-	-	-	-
	I	35	34	1	-	-	-	-	-	-	-	-	-	-	-
WISS. UND KUENSTLERISCHE MITARBEITER															
AKAD. RAETE, OBERRAETE UND DIREKTOREN AUF DAUER A12 - A16, R1, R2	M	69	69	-	-	-	-	-	-	-	-	-	-	-	-
	W	16	16	-	-	-	-	-	-	-	-	-	-	-	-
	I	85	85	-	-	-	-	-	-	-	-	-	-	-	-
AKAD. RAETE, OBERRAETE UND DIREKTOREN AUF DAUER H1, H2	M	33	31	2	-	-	-	-	-	-	-	-	-	-	-
	W	5	5	-	-	-	-	-	-	-	-	-	-	-	-
	I	38	36	2	-	-	-	-	-	-	-	-	-	-	-
AKAD. RAETE, OBERRAETE UND DIREKTOREN AUF ZEIT A12 - A16, R1, R2	M	1	-	-	-	-	-	-	-	-	-	-	-	-	1
	W	2	2	-	-	-	-	-	-	-	-	-	-	-	-
	I	3	2	-	-	-	-	-	-	-	-	-	-	-	1
WISS. UND KUENSTL. MITARBEITER IM ANGESTELLTENVERHAELTNIS AUF DAUER, BAT I - III	M	80	77	2	1	1	1	-	-	-	-	-	-	-	-
	W	24	23	-	1	1	-	1	-	-	-	-	-	-	-
	I	104	100	2	2	2	1	1	-	-	-	-	-	-	-
WISS. UND KUENSTL. MITARBEITER IM ANGESTELLTENVERHAELTNIS AUF ZEIT, BAT I - III	M	108	81	3	22	15	9	1	1	4	7	1	6	2	-
	W	50	37	3	10	8	2	-	3	3	2	-	2	-	-
	I	158	118	6	32	23	11	1	4	7	9	1	8	2	-
WISS. UND KUENSTL. MITARBEITER IM ANGESTELLTENVERHAELTNIS AUF ZEIT, AT, A13	M	4	3	-	1	1	1	-	-	-	-	-	-	-	-
ZUSAMMEN	M	295	261	7	24	17	11	1	1	4	7	1	6	3	-
	W	97	83	3	11	9	2	1	3	3	2	-	2	-	-
	I	392	344	10	35	26	13	2	4	7	9	1	8	3	-
LEHRKRAEFTE FUER BESONDERE AUFGABEN															
STUDIENRAETE UND STUDIEN- DIREKTOREN IM HOCHSCHULDienst A12 - A16	M	51	50	-	-	-	-	-	-	-	-	-	-	-	1
	W	13	13	-	-	-	-	-	-	-	-	-	-	-	-
	I	64	63	-	-	-	-	-	-	-	-	-	-	-	1
FACHLEHRER, TECHNISCHE LEHRER A9 - A13, SONSTIGE	W	1	1	-	-	-	-	-	-	-	-	-	-	-	-
LEKTOREN AUF DAUER BAT I - III	M	4	4	-	-	-	-	-	-	-	-	-	-	-	-
	W	5	5	-	-	-	-	-	-	-	-	-	-	-	-
	I	9	9	-	-	-	-	-	-	-	-	-	-	-	-
LEKTOREN AUF ZEIT BAT I - III	M	4	4	-	-	-	-	-	-	-	-	-	-	-	-
SONST. LEHRKRAEFTE FUER BESONDERE AUFGABEN AUF DAUER BAT I - II B	M	22	22	-	-	-	-	-	-	-	-	-	-	-	-
	W	8	8	-	-	-	-	-	-	-	-	-	-	-	-
	I	30	30	-	-	-	-	-	-	-	-	-	-	-	-
SONST. LEHRKRAEFTE FUER BES. AUFGABEN AUF DAUER, BAT III - IV B, KR., BAT SONSTIGE	M	7	7	-	-	-	-	-	-	-	-	-	-	-	-
	W	3	3	-	-	-	-	-	-	-	-	-	-	-	-
	I	10	10	-	-	-	-	-	-	-	-	-	-	-	-
SONST. LEHRKRAEFTE FUER BESONDERE AUFGABEN AUF ZEIT BAT I - II B	M	3	3	-	-	-	-	-	-	-	-	-	-	-	-
	W	2	2	-	-	-	-	-	-	-	-	-	-	-	-
	I	5	5	-	-	-	-	-	-	-	-	-	-	-	-
SONST. LEHRKRAEFTE FUER BES. AUFGABEN AUF ZEIT, BAT III - IV B, KR., BAT SONSTIGE	M	1	1	-	-	-	-	-	-	-	-	-	-	-	-
	W	1	1	-	-	-	-	-	-	-	-	-	-	-	-
	I	2	2	-	-	-	-	-	-	-	-	-	-	-	-
ZUSAMMEN	M	92	91	-	-	-	-	-	-	-	-	-	-	-	1
	W	33	33	-	-	-	-	-	-	-	-	-	-	-	-
	I	125	124	-	-	-	-	-	-	-	-	-	-	-	1
HAUPTBERUFLICHES PERSONAL	M	544	506	8	25	17	11	1	1	4	8	1	7	5	-
ZUSAMMEN	W	150	136	3	11	9	2	1	3	3	2	-	2	-	-
	I	694	642	11	36	26	13	2	4	7	10	1	9	5	-
GASTPROFESSOREN, EMERITI															
GASTPROFESSOREN	M	1	-	1	-	-	-	-	-	-	-	-	-	-	-
ZUSAMMEN	M	1	-	1	-	-	-	-	-	-	-	-	-	-	-

WISSENSCHAFTLICHES UND KUENSTLERISCHES HOCHSCHULPERSONAL IM OKTOBER 1989  
5 NACH FAECHERGRUPPEN, DIENSTBEZEICHNUNGEN UND ART DER FINANZIERUNG DER STELLE SOWIE AUSGEWAELHTEN HOCHSCHULARTEN  
- HOCHSCHULPERSONAL INSGESAMT -

FAECHERGRUPPE		INS- GESAMT	ART DER FINANZIERUNG DER STELLE											NICHT FINANZ UND OHNE ANGABE
DIENSTBEZEICHNUNG			AUS DEM STELLEN- PLAN	AUS SONST. HAUS- HALTS- MITTELN	AUS DRITT- MITTELN	DARUNTER								
BESOLDUNGS- BZW. VERGÜETUNGSGRUPPE  (M = MAENNlich, W = WEIBlich, I = INSGESAMT)						OEFFENTLICHE MITTEL					PRIVATE MITTEL			
						ZU- SAMMEN	BUND	LAND	DFG	SONST. OE- FENTL. MITTEL	ZU- SAMMEN	VW- STIF- TUNG	SONST. PRIV. MITTEL	
UNIVERSITAETEN														
LEHRBEAUFTRAGTE														
LEHRBEAUFTRAGTE	M	167	63	80	2	1	-	1	-	-	1	-	1	22
	W	69	18	41	1	-	-	-	-	-	1	-	1	9
	I	236	81	121	3	1	-	1	-	-	2	-	2	31
HONORARPROFESSOREN	M	5	-	2	-	-	-	-	-	-	-	-	-	3
PRIVATDOZENTEN, APL. PROFESSOREN	M	5	4	-	-	-	-	-	-	-	-	-	-	1
ZUSAMMEN	M	177	67	82	2	1	-	1	-	-	1	-	1	26
	W	69	18	41	1	-	-	-	-	-	1	-	1	9
	I	246	85	123	3	1	-	1	-	-	2	-	2	35
WISS. HILFSKRAEFTE														
WISS. HILFSKRAEFTE	M	39	17	14	8	6	2	2	2	-	2	-	2	-
	W	15	9	4	2	2	1	1	-	-	-	-	-	-
	I	54	26	18	10	8	3	3	2	-	2	-	2	-
TUTOREN	M	3	1	2	-	-	-	-	-	-	-	-	-	-
	W	5	1	4	-	-	-	-	-	-	-	-	-	-
	I	8	2	6	-	-	-	-	-	-	-	-	-	-
ZUSAMMEN	M	42	18	16	8	6	2	2	2	-	2	-	2	-
	W	20	10	8	2	2	1	1	-	-	-	-	-	-
	I	62	28	24	10	8	3	3	2	-	2	-	2	-
NEBENBERUFLICHES PERSONAL	M	220	85	99	10	7	2	3	2	-	3	-	3	26
ZUSAMMEN	W	89	28	49	3	2	1	1	-	-	1	-	1	9
	I	309	113	148	13	9	3	4	2	-	4	-	4	35
ZUSAMMEN	M	764	591	107	35	24	13	4	3	4	11	1	10	31
	W	239	164	52	14	11	3	2	3	3	3	-	3	9
	I	1003	755	159	49	35	16	6	6	7	14	1	13	40
RECHTS-, WIRTSCHAFTS- UND SOZIALWISSENSCHAFTEN ZUS.														
PROFESSOREN														
C4 U. ENTSPR. BESOLDUNGSGR.	M	1486	1455	15	12	1	1	-	-	-	11	-	11	4
	W	29	29	-	-	-	-	-	-	-	-	-	-	-
	I	1515	1484	15	12	1	1	-	-	-	11	-	11	4
C3 U. ENTSPR. BESOLDUNGSGR.	M	504	494	7	2	-	-	-	-	-	2	1	1	1
	W	33	32	1	-	-	-	-	-	-	-	-	-	-
	I	537	526	8	2	-	-	-	-	-	2	1	1	1
C2 U. ENTSPR. BESOLDUNGSGR. AUF DAUER	M	226	222	2	1	-	-	-	-	-	1	-	1	1
	W	20	20	-	-	-	-	-	-	-	-	-	-	-
	I	246	242	2	1	-	-	-	-	-	1	-	1	1
C2 U. ENTSPR. BESOLDUNGSGR. AUF ZEIT	M	28	22	3	3	1	-	-	1	-	2	-	2	-
	W	2	2	-	-	-	-	-	-	-	-	-	-	-
	I	30	24	3	3	1	-	-	1	-	2	-	2	-
ZUSAMMEN	M	2244	2193	27	18	2	1	-	1	-	16	1	15	6
	W	84	83	1	-	-	-	-	-	-	-	-	-	-
	I	2328	2276	28	18	2	1	-	1	-	16	1	15	6
DOZENTEN UND ASSISTENTEN														
HOCHSCHULDOZENTEN C2 AUF ZEIT	M	16	15	-	-	-	-	-	-	-	-	-	-	1
	W	1	1	-	-	-	-	-	-	-	-	-	-	-
	I	17	16	-	-	-	-	-	-	-	-	-	-	1
UNIVERSITAETSDOZENTEN H1 - H3	M	5	5	-	-	-	-	-	-	-	-	-	-	-
	W	1	1	-	-	-	-	-	-	-	-	-	-	-
	I	6	6	-	-	-	-	-	-	-	-	-	-	-
OBERASSISTENTEN C2, H2, A14	M	27	26	1	-	-	-	-	-	-	-	-	-	-
	W	3	2	-	1	1	-	-	-	1	-	-	-	-
	I	30	28	1	1	1	-	-	-	1	-	-	-	-
HOCHSCHULASSISTENTEN C1, H2	M	123	120	1	2	1	-	-	1	-	1	-	1	-
	W	30	29	-	1	-	-	-	-	-	1	-	1	-
	I	153	149	1	3	1	-	-	1	-	2	-	2	-
HOCHSCHULASSISTENTEN BAT IA - IB	M	14	7	1	6	1	-	1	-	-	5	-	5	-
	W	1	-	1	-	-	-	-	-	-	-	-	-	-
	I	15	7	2	6	1	-	1	-	-	5	-	5	-
WISS. UND KUENSTLERISCHE ASSISTENTEN, C1, H1	M	146	143	1	1	1	-	-	1	-	-	-	-	1
	W	23	23	-	-	-	-	-	-	-	-	-	-	-
	I	169	166	1	1	1	-	-	1	-	-	-	-	-

WISSENSCHAFTLICHES UND KÜNSTLERISCHES HOCHSCHULPERSONAL IM OKTOBER 1989

5 NACH FACHERGROUPE, DIENSTBEZEICHNUNGEN UND ART DER FINANZIERUNG DER STELLE SOWIE AUSGEWAHLTEN HOCHSCHULARTEN

- HOCHSCHULPERSONAL INSGESAMT -

FACHERGROUPE DIENSTBEZEICHNUNG BESOLDUNGS- BZW. VERGÜETUNGSGROUPE (M = MAENNLICH, W = WEIBLICH, I = INSGESAMT)		INS- GESAMT	ART DER FINANZIERUNG DER STELLE											NICHT FINANZ UND OHNE ANGABE	
			AUS DEM STELLEN- PLAN	AUS SONST. HAUS- HALTS- MITTELN	AUS DRITT- MITTELN	DARUNTER									
						OEFFENTLICHE MITTEL					PRIVATE MITTEL				
						ZU- SAMMEN	BUND	LAND	DFG	SONST. OEF- FENTL. MITTEL	ZU- SAMMEN	VW- STIF- TUNG	SONST. PRIV. MITTEL		
UNIVERSITAETEN															
WISS. UND KUNSTLERISCHE ASSISTENTEN,A12 - A14	M	171	167	1	3	-	-	-	-	-	3	-	3	-	
	W	41	41	-	-	-	-	-	-	-	-	-	-	-	
	I	212	208	1	3	-	-	-	-	-	3	-	3	-	
ZUSAMMEN	M	502	483	5	12	3	-	1	2	-	9	-	9	2	
	W	100	97	1	2	1	-	-	-	1	1	-	1	-	
	I	602	580	6	14	4	-	1	2	1	10	-	10	2	
WISS. UND KUNSTLERISCHE MITARBEITER															
AKAD. RAETE, OBERRAETE UND DIREKTOREN AUF DAUER A12 - A16, R1, R2	M	340	339	1	-	-	-	-	-	-	-	-	-	-	
	W	39	39	-	-	-	-	-	-	-	-	-	-	-	
	I	379	378	1	-	-	-	-	-	-	-	-	-	-	
AKAD. RAETE, OBERRAETE UND DIREKTOREN AUF DAUER H1, H2	M	54	53	1	-	-	-	-	-	-	-	-	-	-	
	W	6	6	-	-	-	-	-	-	-	-	-	-	-	
	I	60	59	1	-	-	-	-	-	-	-	-	-	-	
AKAD. RAETE, OBERRAETE UND DIREKTOREN AUF ZEIT A12 - A16, R1, R2	M	17	15	2	-	-	-	-	-	-	-	-	-	-	
	W	4	3	-	1	1	-	-	-	1	-	-	-	-	
	I	21	18	2	1	1	-	-	-	1	-	-	-	-	
AKAD. RAETE, OBERRAETE UND DIREKTOREN AUF ZEIT H1, H2	M	1	1	-	-	-	-	-	-	-	-	-	-	-	
WISS. UND KUNSTL. MITARBEITER IM ANGESTELLTENVERHAELTNIS AUF DAUER, BAT I - III	M	312	259	17	30	22	11	3	3	5	8	2	6	6	
	W	95	81	6	7	6	2	1	1	2	1	-	1	1	
	I	407	340	23	37	28	13	4	4	7	9	2	7	7	
WISS. UND KUNSTL. MITARBEITER IM ANGESTELLTENVERHAELTNIS AUF DAUER, AT, A13	M	17	14	-	3	2	1	1	-	-	1	-	1	-	
	W	6	5	1	-	-	-	-	-	-	-	-	-	-	
	I	23	19	1	3	2	1	1	-	-	1	-	1	-	
WISS. UND KUNSTL. MITARBEITER IM ANGESTELLTENVERHAELTNIS AUF ZEIT, BAT I - III	M	2291	1638	203	410	285	78	44	127	36	125	26	99	40	
	W	814	559	107	136	110	41	18	35	16	26	3	23	12	
	I	3105	2197	310	546	395	119	62	162	52	151	29	122	52	
WISS. UND KUNSTL. MITARBEITER IM ANGESTELLTENVERHAELTNIS AUF ZEIT, AT, A13	M	321	310	5	5	4	1	2	1	-	1	-	1	1	
	W	106	97	7	2	1	-	1	-	-	1	-	1	-	
	I	427	407	12	7	5	1	3	1	-	2	-	2	1	
AERZTE IM PRAKTIKUM	M	1	1	-	-	-	-	-	-	-	-	-	-	-	
ZUSAMMEN	M	3354	2630	229	448	313	91	50	131	41	135	28	107	47	
	W	1070	790	121	146	118	43	20	36	19	28	3	25	13	
	I	4424	3420	350	594	431	134	70	167	60	163	31	132	60	
LEHRKRAEFTE FUER BESONDERE AUFGABEN															
STUDIENRAETE UND STUDIEN- DIREKTOREN IM HOCHSCHULDIENTST A12 - A16	M	32	30	1	-	-	-	-	-	-	-	-	-	1	
	W	4	4	-	-	-	-	-	-	-	-	-	-	-	
	I	36	34	1	-	-	-	-	-	-	-	-	-	1	
FACHLEHRER, TECHNISCHE LEHRER A9 - A13, SONSTIGE	M	2	2	-	-	-	-	-	-	-	-	-	-	-	
	W	4	4	-	-	-	-	-	-	-	-	-	-	-	
	I	6	6	-	-	-	-	-	-	-	-	-	-	-	
LEKTOREN AUF DAUER A12 - A14	M	1	1	-	-	-	-	-	-	-	-	-	-	-	
LEKTOREN AUF DAUER BAT I - III	M	2	2	-	-	-	-	-	-	-	-	-	-	-	
	W	1	1	-	-	-	-	-	-	-	-	-	-	-	
	I	3	3	-	-	-	-	-	-	-	-	-	-	-	
LEKTOREN AUF ZEIT BAT I - III	W	1	1	-	-	-	-	-	-	-	-	-	-	-	
SONST. LEHRKRAEFTE FUER BESONDERE AUFGABEN AUF DAUER BAT I - II B	M	5	5	-	-	-	-	-	-	-	-	-	-	-	
	W	1	1	-	-	-	-	-	-	-	-	-	-	-	
	I	6	6	-	-	-	-	-	-	-	-	-	-	-	
SONST. LEHRKRAEFTE FUER BES. AUFGABEN AUF DAUER, BAT III - IV B, KR., BAT SONSTIGE	M	4	3	1	-	-	-	-	-	-	-	-	-	-	
	W	1	1	-	-	-	-	-	-	-	-	-	-	-	
	I	5	4	1	-	-	-	-	-	-	-	-	-	-	
SONST. LEHRKRAEFTE FUER BESONDERE AUFGABEN AUF ZEIT BAT I - II B	M	4	3	-	1	1	1	-	-	-	-	-	-	-	
	W	2	2	-	-	-	-	-	-	-	-	-	-	-	
	I	6	5	-	1	1	1	-	-	-	-	-	-	-	



WISSENSCHAFTLICHES UND KUNSTLERISCHES HOCHSCHULPERSONAL IM OKTOBER 1989

5 NACH FAECHERGRUPPEN, DIENSTBEZEICHNUNGEN UND ART DER FINANZIERUNG DER STELLE SOWIE AUSGEWAHLTEN HOCHSCHULARTEN

- HOCHSCHULPERSONAL INSGESAMT -

FAECHERGRUPPE		INS- GESAMT	ART DER FINANZIERUNG DER STELLE											NICHT FINANZ UND OHNE ANGABE
DIENSTBEZEICHNUNG			AUS DEM STELLEN- PLAN	AUS SONST. HAUS- HALTS- MITTELN	AUS DRITT- MITTELN	DARUNTER								
BESOLDUNGS- BZW. VERGÜETUNGSGRUPPE						OEFFENTLICHE MITTEL					PRIVATE MITTEL			
(M = MAENNLICH, W = WEIBLICH, I = INSGESAMT)						ZU- SAMMEN	BUND	LAND	DFG	SONST. OEFF- FENTL. MITTEL	ZU- SAMMEN	VW- STIF- TUNG	SONST. PRIV. MITTEL	
UNIVERSITAETEN														
SONST. LEHRKRAEFTE FUER BES. AUFGABEN AUF ZEIT, BAT III - IV B, KR., BAT SONSTIGE		M	5	5	-	-	-	-	-	-	-	-	-	-
ZUSAMMEN		M	55	51	2	1	1	1	-	-	-	-	-	1
		W	14	14	-	-	-	-	-	-	-	-	-	-
		I	69	65	2	1	1	1	-	-	-	-	-	1
HAUPTBERUFLICHES PERSONAL		M	6155	5357	263	479	319	93	51	134	41	160	29	131
ZUSAMMEN		W	1268	984	123	148	119	43	20	36	20	29	3	26
		I	7423	6341	386	627	438	136	71	170	61	189	32	157
GASTPROFESSOREN, EMERITI														
GASTPROFESSOREN		M	8	3	4	-	-	-	-	-	-	-	-	1
EMERITI		M	15	5	1	-	-	-	-	-	-	-	-	9
ZUSAMMEN		M	23	8	5	-	-	-	-	-	-	-	-	10
LEHRBEAUFTRAGTE														
LEHRBEAUFTRAGTE		M	1074	292	646	65	31	-	29	2	-	34	-	34
		W	191	47	113	14	4	-	3	-	1	10	-	10
		I	1265	339	759	79	35	-	32	2	1	44	-	44
HONORARPROFESSOREN		M	116	16	58	1	-	-	-	-	-	1	-	1
		W	1	-	-	-	-	-	-	-	-	-	-	-
		I	117	16	58	1	-	-	-	-	-	1	-	1
PRIVATDOZENTEN, APL. PROFESSOREN		M	142	24	45	3	3	-	3	-	-	-	-	70
		W	12	1	6	-	-	-	-	-	-	-	-	5
		I	154	25	51	3	3	-	3	-	-	-	-	75
ZUSAMMEN		M	1332	332	749	69	34	-	32	2	-	35	-	35
		W	204	48	119	14	4	-	3	-	1	10	-	10
		I	1536	380	868	83	38	-	35	2	1	45	-	45
WISS. HILFSKRAEFTE														
WISS. HILFSKRAEFTE		M	813	446	244	81	78	2	67	6	3	3	2	1
		W	349	196	109	29	27	2	20	4	1	2	1	1
		I	1162	642	353	110	105	4	87	10	4	5	3	2
TUTOREN		M	137	18	99	19	19	-	9	10	-	-	-	-
		W	79	6	63	9	9	-	1	8	-	-	-	-
		I	216	24	162	28	28	-	10	18	-	-	-	-
ZUSAMMEN		M	950	464	343	100	97	2	76	16	3	3	2	1
		W	428	202	172	38	36	2	21	12	1	2	1	1
		I	1378	666	515	138	133	4	97	28	4	5	3	2
NEBENBERUFLICHES PERSONAL		M	2305	804	1097	169	131	2	108	18	3	38	2	36
ZUSAMMEN		W	632	250	291	52	40	2	24	12	2	12	1	11
		I	2937	1054	1388	221	171	4	132	30	5	50	3	47
ZUSAMMEN		M	8460	6161	1360	648	450	95	159	152	44	198	31	167
		W	1900	1234	414	200	159	45	44	48	22	41	4	37
		I	10360	7395	1774	848	609	140	203	200	66	239	35	204
MATHEMATIK, NATURWISSEN- SCHAFTEN ZUSAMMEN														
PROFESSOREN														
C4 U. ENTSPR. BESOLDUNGSGR.		M	2094	2072	14	3	1	1	-	-	-	2	-	2
		W	25	25	-	-	-	-	-	-	-	-	-	-
		I	2119	2097	14	3	1	1	-	-	-	2	-	2
C3 U. ENTSPR. BESOLDUNGSGR.		M	1665	1647	10	2	1	-	1	-	-	1	-	1
		W	43	42	1	-	-	-	-	-	-	-	-	-
		I	1708	1689	11	2	1	-	1	-	-	1	-	1
C2 U. ENTSPR. BESOLDUNGSGR. AUF DAUER		M	737	727	5	5	3	2	-	1	-	2	-	2
		W	27	27	-	-	-	-	-	-	-	-	-	-
		I	764	754	5	5	3	2	-	1	-	2	-	2
C2 U. ENTSPR. BESOLDUNGSGR. AUF ZEIT		M	92	89	2	1	1	-	-	1	-	-	-	-
		W	4	4	-	-	-	-	-	-	-	-	-	-
		I	96	93	2	1	1	-	-	1	-	-	-	-
ZUSAMMEN		M	4588	4535	31	11	6	3	1	2	-	5	-	5
		W	99	98	1	-	-	-	-	-	-	-	-	-
		I	4687	4633	32	11	6	3	1	2	-	5	-	5

WISSENSCHAFTLICHES UND KUNSTLERISCHES HOCHSCHULPERSONAL IM OKTOBER 1989  
5 NACH FAECHERGRUPPEN, DIENSTBEZEICHNUNGEN UND ART DER FINANZIERUNG DER STELLE SOWIE AUSGEWAHLTEN HOCHSCHULARTEN  
- HOCHSCHULPERSONAL INSGESAMT -

FAECHERGRUPPE		INS- GESAMT	ART DER FINANZIERUNG DER STELLE											NICHT FINANZ UND OHNE ANGABE
DIENSTBEZEICHNUNG			AUS DEM STELLEN- PLAN	AUS SONST. HAUS- HALTS- MITTELN	AUS DRITT- MITTELN	DARUNTER								
BESOLDUNGS- BZW. VERGÜTUNGSGRUPPE  (M = MAENNLICH, W = WEIBLICH,  I = INSGESAMT)						OEFFENTLICHE MITTEL				PRIVATE MITTEL				
						ZU- SAMMEN	BUND	LAND	DFG	SONST. OEF- FENTL. MITTEL	ZU- SAMMEN	VW- STIF- TUNG	SONST. PRIV. MITTEL	
UNIVERSITAETEN														
DOZENTEN UND ASSISTENTEN														
HOCHSCHULDOZENTEN C2 AUF ZEIT		M	53	52	-	1	1	1	-	-	-	-	-	-
		W	8	8	-	-	-	-	-	-	-	-	-	-
		I	61	60	-	1	1	1	-	-	-	-	-	-
UNIVERSITAETSDOZENTEN H1 - H3		M	32	28	1	3	1	1	-	-	-	2	-	2
		W	2	2	-	-	-	-	-	-	-	-	-	-
		I	34	30	1	3	1	1	-	-	-	2	-	2
OBERASSISTENTEN C2, H2, A14		M	121	120	1	-	-	-	-	-	-	-	-	-
		W	8	8	-	-	-	-	-	-	-	-	-	-
		I	129	128	1	-	-	-	-	-	-	-	-	-
OBERINGENIEURE C2, H2, A14		M	5	4	-	1	1	1	-	-	-	-	-	-
HOCHSCHULASSISTENTEN C1, H2		M	353	350	1	-	-	-	-	-	-	-	-	2
		W	47	46	-	1	-	-	-	-	1	-	1	-
		I	400	396	1	1	-	-	-	-	1	-	1	2
HOCHSCHULASSISTENTEN BAT IA - IB		M	24	17	-	6	5	4	-	1	-	1	-	1
		W	3	2	-	1	1	-	-	1	-	-	-	-
		I	27	19	-	7	6	4	-	2	-	1	-	1
WISS. UND KUNSTLERISCHE ASSISTENTEN, C1, H1		M	286	269	2	15	13	7	-	3	3	2	-	2
		W	43	34	-	9	8	4	-	3	1	1	-	1
		I	329	303	2	24	21	11	-	6	4	3	-	3
WISS. UND KUNSTLERISCHE ASSISTENTEN, A12 - A14		M	275	267	1	7	6	2	-	4	-	1	-	1
		W	32	29	-	3	3	2	-	1	-	-	-	-
		I	307	296	1	10	9	4	-	5	-	1	-	1
ZUSAMMEN		M	1149	1107	6	33	27	16	-	8	3	6	-	6
		W	143	129	-	14	12	6	-	5	1	2	-	2
		I	1292	1236	6	47	39	22	-	13	4	8	-	8
WISS. UND KUNSTLERISCHE MITARBEITER														
AKAD. RAETE, OBERRAETE UND DIREKTOREN AUF DAUER A12 - A16, R1, R2		M	1424	1418	3	1	1	1	-	-	-	-	-	2
		W	96	96	-	-	-	-	-	-	-	-	-	-
		I	1520	1514	3	1	1	1	-	-	-	-	-	2
AKAD. RAETE, OBERRAETE UND DIREKTOREN AUF DAUER H1, H2		M	217	216	1	-	-	-	-	-	-	-	-	-
		W	10	10	-	-	-	-	-	-	-	-	-	-
		I	227	226	1	-	-	-	-	-	-	-	-	-
AKAD. RAETE, OBERRAETE UND DIREKTOREN AUF ZEIT A12 - A16, R1, R2		M	64	63	-	1	1	1	-	-	-	-	-	-
		W	5	5	-	-	-	-	-	-	-	-	-	-
		I	69	68	-	1	1	1	-	-	-	-	-	-
AKAD. RAETE, OBERRAETE UND DIREKTOREN AUF ZEIT H1, H2		M	2	1	1	-	-	-	-	-	-	-	-	-
WISS. UND KUNSTL. MITARBEITER IM ANGESTELLTENVERHAELTNIS AUF DAUER, BAT I - III		M	1319	1034	43	233	212	114	7	80	11	21	3	18
		W	201	136	10	54	44	20	-	21	3	10	-	10
		I	1520	1170	53	287	256	134	7	101	14	31	3	28
WISS. UND KUNSTL. MITARBEITER IM ANGESTELLTENVERHAELTNIS AUF DAUER, AT, A13		M	37	33	-	3	2	-	-	2	-	1	-	1
		W	5	3	-	2	1	1	-	-	-	1	-	-
		I	42	36	-	5	3	1	-	2	-	2	-	1
WISS. UND KUNSTL. MITARBEITER IM ANGESTELLTENVERHAELTNIS AUF ZEIT, BAT I - III		M	9202	4299	762	3990	3433	1459	156	1676	142	557	80	477
		W	2398	1030	170	1143	970	395	53	480	42	173	17	156
		I	11600	5329	932	5133	4403	1854	209	2156	184	730	97	633
WISS. UND KUNSTL. MITARBEITER IM ANGESTELLTENVERHAELTNIS AUF ZEIT, AT, A13		M	710	652	11	41	34	10	1	22	1	7	1	6
		W	161	140	4	14	12	3	-	9	-	2	-	2
		I	871	792	15	55	46	13	1	31	1	9	1	8
AERZTE IM PRAKTIKUM		M	13	10	1	1	-	-	-	-	-	1	-	1
		W	8	6	-	2	2	-	1	1	-	-	-	-
		I	21	16	1	3	2	-	1	1	-	1	-	1
ZUSAMMEN		M	12988	7726	822	4270	3683	1585	164	1780	154	587	84	503
		W	2884	1426	184	1215	1029	419	54	511	45	186	17	169
		I	15872	9152	1006	5485	4712	2004	218	2291	199	773	101	672

WISSENSCHAFTLICHES UND KÜNSTLERISCHES HOCHSCHULPERSONAL IM OKTOBER 1989

5 NACH FACHERGRUPPEN, DIENSTBEZEICHNUNGEN UND ART DER FINANZIERUNG DER STELLE SOWIE AUSGEWÄHLTEN HOCHSCHULARTEN

- HOCHSCHULPERSONAL INSGESAMT -

FAECHERGRUPPE		INS- GESAMT	ART DER FINANZIERUNG DER STELLE											NICHT FINANZ UND OHNE ANGABE
DIENSTBEZEICHNUNG			AUS DEM STELLEN- PLAN	AUS SONST. HAUS- HALTS- MITTELN	AUS DRITT- MITTELN	DARUNTER								
BESOLDUNGS- BZW. VERGÜETUNGSGRUPPE						OEFFENTLICHE MITTEL				PRIVATE MITTEL				
(M = MAENNlich, W = WEIBlich, I = INSGESAMT)						ZU- SAMMEN	BUND	LAND	DFG	SONST. OEF- FENTL. MITTEL	ZU- SAMMEN	VW- STIF- TUNG	SONST. PRIV. MITTEL	
UNIVERSITAETEN														
LEHRKRAEFTE FUER BESONDERE AUFGABEN														
STUDIENRAETE UND STUDIEN- DIREKTOREN IM HOCHSCHULDienst A12 - A16		M	80	80	-	-	-	-	-	-	-	-	-	-
		W	10	10	-	-	-	-	-	-	-	-	-	-
		I	90	90	-	-	-	-	-	-	-	-	-	-
FACHLEHRER, TECHNISCHE LEHRER A9 - A13, SONSTIGE		W	1	1	-	-	-	-	-	-	-	-	-	-
LEKTOREN AUF DAUER BAT I - III		M	1	1	-	-	-	-	-	-	-	-	-	-
		W	1	1	-	-	-	-	-	-	-	-	-	-
		I	2	2	-	-	-	-	-	-	-	-	-	-
SONST. LEHRKRAEFTE FUER BESONDERE AUFGABEN AUF DAUER BAT I - II B		W	1	1	-	-	-	-	-	-	-	-	-	-
SONST. LEHRKRAEFTE FUER BESONDERE AUFGABEN AUF ZEIT BAT I - II B		M	15	14	-	1	1	-	-	1	-	-	-	-
		W	2	2	-	-	-	-	-	-	-	-	-	-
		I	17	16	-	1	1	-	-	1	-	-	-	-
SONST. LEHRKRAEFTE FUER BES. AUFGABEN AUF ZEIT, BAT III - IV B, KR., BAT SONSTIGE		M	11	8	1	2	1	-	1	-	-	1	-	-
		W	2	1	-	1	-	-	-	-	-	1	-	-
		I	13	9	1	3	1	-	1	-	-	2	-	-
ZUSAMMEN		M	107	103	1	3	2	-	1	1	-	1	-	-
		W	17	16	-	1	-	-	-	-	-	1	-	-
		I	124	119	1	4	2	-	1	1	-	2	-	-
HAUPTBERUFLICHES PERSONAL ZUSAMMEN		M	18832	13471	860	4317	3718	1604	166	1791	157	599	84	515
		W	3143	1669	185	1230	1041	425	54	516	46	189	17	172
		I	21975	15140	1045	5547	4759	2029	220	2307	203	788	101	687
GASTPROFESSOREN, EMERITI														
GASTPROFESSOREN		M	17	12	1	1	1	-	-	1	-	-	-	3
EMERITI		M	38	14	10	-	-	-	-	-	-	-	-	14
		W	1	1	-	-	-	-	-	-	-	-	-	-
		I	39	15	10	-	-	-	-	-	-	-	-	14
ZUSAMMEN		M	55	26	11	1	1	-	-	1	-	-	-	17
		W	1	1	-	-	-	-	-	-	-	-	-	-
		I	56	27	11	1	1	-	-	1	-	-	-	17
LEHRBEAUFTRAGTE														
LEHRBEAUFTRAGTE		M	748	160	442	45	41	4	27	9	1	4	1	3
		W	95	14	60	7	5	1	2	2	-	2	-	14
		I	843	174	502	52	46	5	29	11	1	6	1	5
HONORARPROFESSOREN		M	134	15	58	1	1	-	1	-	-	-	-	60
		W	3	-	-	-	-	-	-	-	-	-	-	3
		I	137	15	58	1	1	-	1	-	-	-	-	63
PRIVATDOZENTEN, APL. PROFESSOREN		M	497	67	185	2	2	-	1	1	-	-	-	243
		W	14	1	8	-	-	-	-	-	-	-	-	5
		I	511	68	193	2	2	-	1	1	-	-	-	248
ZUSAMMEN		M	1379	242	685	48	44	4	29	10	1	4	1	3
		W	112	15	68	7	5	1	2	2	-	2	-	22
		I	1491	257	753	55	49	5	31	12	1	6	1	5
WISS. HILFSKRAEFTE														
WISS. HILFSKRAEFTE		M	1115	365	259	441	392	91	66	226	9	49	2	47
		W	489	139	125	213	188	35	34	111	8	25	3	22
		I	1604	504	384	654	580	126	100	337	17	74	5	69
TUTOREN		M	548	43	504	1	1	-	1	-	-	-	-	-
		W	196	2	189	5	5	-	-	5	-	-	-	-
		I	744	45	693	6	6	-	1	5	-	-	-	-
ZUSAMMEN		M	1663	408	763	442	393	91	67	226	9	49	2	47
		W	685	141	314	218	193	35	34	116	8	25	3	22
		I	2348	549	1077	660	586	126	101	342	17	74	5	69
NEBENBERUFLICHES PERSONAL ZUSAMMEN		M	3097	676	1459	491	438	95	96	237	10	53	3	50
		W	798	157	382	225	198	36	36	118	8	27	3	24
		I	3895	833	1841	716	636	131	132	355	18	80	6	74

WISSENSCHAFTLICHES UND KUNSTLERISCHES HOCHSCHULPERSONAL IM OKTOBER 1989  
5 NACH FAECHERGRUPPEN, DIENSTBEZEICHNUNGEN UND ART DER FINANZIERUNG DER STELLE SOWIE AUSGEWAHLTEN HOCHSCHULARTEN  
- HOCHSCHULPERSONAL INSGESAMT -

FAECHERGRUPPE		INS- GESAMT	ART DER FINANZIERUNG DER STELLE													NICHT FINANZ UND OHNE ANGABE
DIENSTBEZEICHNUNG			AUS DEM STELLEN- PLAN	AUS SONST. HAUS- HALTS- MITTELN	AUS DRITT- MITTELN	DARUNTER										
BESOLDUNGS- BZW. VERGÜETUNGSGRUPPE (M = MAENNLICH, W = WEIBLICH, I = INSGESAMT)						OEFFENTLICHE MITTEL					PRIVATE MITTEL					
						ZU- SAMMEN	BUND	LAND	DFG	SONST. OEF- FENTL. MITTEL	ZU- SAMMEN	VW- STIF- TUNG	SONST. PRIV. MITTEL			
UNIVERSITAETEN																
ZUSAMMEN		M	21929	14147	2319	4808	4156	1699	262	2028	167	652	87	565	655	
		W	3941	1826	567	1455	1239	461	90	634	54	216	20	196	93	
		I	25870	15973	2886	6263	5395	2160	352	2662	221	868	107	761	748	
HUMANMEDIZIN ZUSAMMEN																
PROFESSOREN																
C4 U. ENTSPR. BESOLDUNGSGR.		M	978	939	20	6	-	-	-	-	-	6	-	6	13	
		W	21	21	-	-	-	-	-	-	-	-	-	-	-	
		I	999	960	20	6	-	-	-	-	-	6	-	6	13	
C3 U. ENTSPR. BESOLDUNGSGR.		M	927	909	8	1	1	1	-	-	-	-	-	-	9	
		W	58	53	-	1	-	-	-	-	-	1	-	1	4	
		I	985	962	8	2	1	1	-	-	-	1	-	1	13	
C2 U. ENTSPR. BESOLDUNGSGR. AUF DAUER		M	505	465	15	6	2	-	1	1	-	4	-	4	19	
		W	37	35	-	1	1	-	-	1	-	-	-	-	1	
		I	542	500	15	7	3	-	1	1	1	4	-	4	20	
C2 U. ENTSPR. BESOLDUNGSGR. AUF ZEIT		M	146	138	-	5	4	3	1	-	-	1	-	1	3	
		W	4	4	-	-	-	-	-	-	-	-	-	-	-	
		I	150	142	-	5	4	3	1	-	-	1	-	1	3	
ZUSAMMEN		M	2556	2451	43	18	7	4	2	1	-	11	-	11	44	
		W	120	113	-	2	1	-	-	1	-	1	-	1	5	
		I	2676	2564	43	20	8	4	2	1	1	12	-	12	49	
DOZENTEN UND ASSISTENTEN																
HOCHSCHULDOZENTEN C2 AUF ZEIT		M	44	44	-	-	-	-	-	-	-	-	-	-	-	
		W	5	2	-	2	1	1	-	-	-	1	-	1	1	
		I	49	46	-	2	1	1	-	-	-	1	-	1	1	
UNIVERSITAETSDOZENTEN H1 - H3		M	8	7	-	-	-	-	-	-	-	-	-	-	1	
		W	2	2	-	-	-	-	-	-	-	-	-	-	-	
		I	10	9	-	-	-	-	-	-	-	-	-	-	1	
OBERASSISTENTEN C2, H2, A14		M	92	92	-	-	-	-	-	-	-	-	-	-	-	
		W	6	6	-	-	-	-	-	-	-	-	-	-	-	
		I	98	98	-	-	-	-	-	-	-	-	-	-	-	
HOCHSCHULASSISTENTEN C1, H2		M	246	244	-	1	1	-	-	-	1	-	-	-	1	
		W	44	40	-	3	1	-	-	1	-	2	-	2	1	
		I	290	284	-	4	2	-	-	1	1	2	-	2	2	
HOCHSCHULASSISTENTEN BAT IA - IB		M	607	572	3	26	15	5	2	5	3	11	1	10	6	
		W	145	133	2	10	8	5	1	2	-	2	-	2	-	
		I	752	705	5	36	23	10	3	7	3	13	1	12	6	
WISS. UND KUNSTLERISCHE ASSISTENTEN, C1, H1		M	402	397	1	4	1	-	-	1	-	3	-	3	-	
		W	133	127	-	6	2	2	-	-	-	4	-	4	-	
		I	535	524	1	10	3	2	-	1	-	7	-	7	-	
WISS. UND KUNSTLERISCHE ASSISTENTEN, A12 - A14		M	720	713	-	7	6	3	-	3	-	1	-	1	-	
		W	212	210	-	2	-	-	-	-	-	2	-	2	-	
		I	932	923	-	9	6	3	-	3	-	3	-	3	-	
ZUSAMMEN		M	2119	2069	4	38	23	8	2	9	4	15	1	14	8	
		W	547	520	2	23	12	8	1	3	-	11	-	11	2	
		I	2666	2589	6	61	35	16	3	12	4	26	1	25	10	
WISS. UND KUNSTLERISCHE MITARBEITER																
AKAD. RAETE, OBERRAETE UND DIREKTOREN AUF DAUER A12 - A16, R1, R2		M	563	549	9	-	-	-	-	-	-	-	-	-	5	
		W	133	132	1	-	-	-	-	-	-	-	-	-	-	
		I	696	681	10	-	-	-	-	-	-	-	-	-	5	
AKAD. RAETE, OBERRAETE UND DIREKTOREN AUF DAUER H1, H2		M	45	42	3	-	-	-	-	-	-	-	-	-	-	
		W	9	9	-	-	-	-	-	-	-	-	-	-	-	
		I	54	51	3	-	-	-	-	-	-	-	-	-	-	
AKAD. RAETE, OBERRAETE UND DIREKTOREN AUF ZEIT A12 - A16, R1, R2		M	24	23	-	-	-	-	-	-	-	-	-	-	1	
		W	11	11	-	-	-	-	-	-	-	-	-	-	-	
		I	35	34	-	-	-	-	-	-	-	-	-	-	1	
AKAD. RAETE, OBERRAETE UND DIREKTOREN AUF ZEIT H1, H2		M	5	4	-	1	1	-	-	1	-	-	-	-	-	
		W	1	1	-	-	-	-	-	-	-	-	-	-	-	
		I	6	5	-	1	1	-	-	1	-	-	-	-	-	

WISSENSCHAFTLICHES UND KUENSTLERISCHES HOCHSCHULPERSONAL IM OKTOBER 1989

5 NACH FAECHERGRUPPEN, DIENSTBEZEICHNUNGEN UND ART DER FINANZIERUNG DER STELLE SOWIE AUSGEWAHLTEN HOCHSCHULARTEN

- HOCHSCHULPERSONAL INSGESAMT -

FAECHERGRUPPE DIENSTBEZEICHNUNG BESOLDUNGS- BZW. VERGÜTUNGSGRUPPE (M = MAENNlich, W = WEIBlich, I = INSGESAMT)	INS- GESAMT	ART DER FINANZIERUNG DER STELLE											NICHT FINANZ UND OHNE ANGABE	
		AUS DEM STELLEN- PLAN	AUS SONST. HAUS- HALTS- MITTELN	AUS DRITT- MITTELN	DARUNTER									
					OEFFENTLICHE MITTEL					PRIVATE MITTEL				
					ZU- SAMMEN	BUND	LAND	DFG	SONST. OEF- FENTL. MITTEL	ZU- SAMMEN	VW- STIF- TUNG	SONST. PRIV. MITTEL		
UNIVERSITAETEN														
WISS. UND KUENSTL. MITARBEITER IM ANGESTELLTENVERHAELTNIS AUF DAUER, BAT I - III	M W I	1962 664 2626	1836 571 2407	30 16 46	85 69 154	51 37 88	20 14 34	2 6 8	24 13 37	5 4 9	34 32 66	4 - 4	30 32 62	11 8 19
WISS. UND KUENSTL. MITARBEITER IM ANGESTELLTENVERHAELTNIS AUF DAUER, AT, A13	M W I	8 2 10	5 1 6	- - -	2 1 3	- - -	- - -	- - -	- - -	- - -	2 1 3	- - -	2 1 3	1 - 1
WISS. UND KUENSTL. MITARBEITER IM ANGESTELLTENVERHAELTNIS AUF ZEIT, BAT I - III	M W I	5420 2529 7949	4391 1759 6150	139 116 255	856 641 1497	616 456 1072	261 199 460	17 10 27	289 204 493	49 43 92	240 185 425	16 16 32	224 169 393	34 13 47
WISS. UND KUENSTL. MITARBEITER IM ANGESTELLTENVERHAELTNIS AUF ZEIT, AT, A13	M W I	385 139 524	368 129 497	3 3 6	8 6 14	4 4 8	3 2 5	- - -	1 1 2	- 1 1	4 2 6	- - -	4 2 6	6 1 7
AERZTE IM PRAKTIKUM	M W I	735 359 1094	654 310 964	9 7 16	70 41 111	27 17 44	18 12 30	2 - 2	5 5 10	2 - 2	43 24 67	1 3 4	42 21 63	2 1 3
ZUSAMMEN	M W I	9147 3847 12994	7872 2923 10795	193 143 336	1022 758 1780	699 514 1213	302 227 529	21 16 37	320 223 543	56 48 104	323 244 567	21 19 40	302 225 527	60 23 83
LEHRKRAEFTE FUER BESONDERE AUFGABEN														
STUDIENRAETE UND STUDIEN- DIREKTOREN IM HOCHSCHULDienst A12 - A16	M	4	4	-	-	-	-	-	-	-	-	-	-	-
LEKTOREN AUF DAUER BAT I - III	M	1	1	-	-	-	-	-	-	-	-	-	-	-
LEKTOREN AUF ZEIT BAT I - III	M	2	1	-	1	1	-	-	1	-	-	-	-	-
SONST. LEHRKRAEFTE FUER BESONDERE AUFGABEN AUF DAUER BAT I - II B	M W I	2 1 3	1 - 1	- - -	- 1 1	- 1 1	- 1 1	- - -	- - -	- - -	- - -	- - -	- - -	1 - 1
SONST. LEHRKRAEFTE FUER BESONDERE AUFGABEN AUF ZEIT BAT I - II B	M W I	3 2 5	3 1 4	- - -	- 1 1	- - -	- - -	- - -	- - -	- - -	1 1 1	1 1 1	- - -	- - -
SONST. LEHRKRAEFTE FUER BES. AUFGABEN AUF ZEIT, BAT III - IV B, KR., BAT SONSTIGE	M W I	5 6 11	3 5 8	- - -	2 1 3	1 1 2	1 - 1	- - -	- 1 1	- - -	1 - 1	- - -	1 - 1	- - -
ZUSAMMEN	M W I	17 9 26	13 6 19	- - -	3 3 6	2 2 4	1 1 2	- - -	1 1 2	- - -	1 1 2	- 1 1	1 - 1	1 - 1
HAUPTBERUFLICHES PERSONAL ZUSAMMEN	M W I	13839 4523 18362	12405 3562 15967	240 145 385	1081 786 1867	731 529 1260	315 236 551	25 17 42	331 227 558	60 49 109	350 257 607	22 20 42	328 237 565	113 30 143
GASTPROFESSOREN, EMERITI														
GASTPROFESSOREN	M	47	9	14	4	1	-	-	1	-	3	-	3	20
EMERITI	M W I	33 3 36	5 - 5	12 - 12	1 - 1	1 - 1	- - -	- - -	1 - 1	- - -	- - -	- - -	- - -	15 3 18
ZUSAMMEN	M W I	80 3 83	14 - 14	26 - 26	5 - 5	2 - 2	- - -	- - -	2 - 2	- - -	3 - 3	- - -	3 - 3	35 3 38
LEHRBEAUFTRAGTE														
LEHRBEAUFTRAGTE	M W I	547 78 625	175 15 190	214 39 253	18 3 21	6 1 7	- - -	4 - 4	2 1 3	- - -	12 2 14	- - -	12 2 14	140 21 161
HONORARPROFESSOREN	M W I	64 6 70	3 - 3	7 - 7	1 - 1	1 - 1	- - -	- - -	1 - 1	- - -	- - -	- - -	- - -	53 6 59

WISSENSCHAFTLICHES UND KÜNSTLERISCHES HOCHSCHULPERSONAL IM OKTOBER 1989  
5 NACH FACHERGROUPEN, DIENSTBEZEICHNUNGEN UND ART DER FINANZIERUNG DER STELLE SOWIE AUSGEWÄHLTEN HOCHSCHULARTEN  
- HOCHSCHULPERSONAL INSGESAMT -

FAECHERGRUPPE		INS- GESAMT	ART DER FINANZIERUNG DER STELLE											NICHT FINANZ UND OHNE ANGABE	
DIENSTBEZEICHNUNG			AUS DEM STELLEN- PLAN	AUS SONST. HAUS- HALTS- MITTELN	AUS DRITT- MITTELN	DARUNTER									
BESOLDUNGS- BZW. VERGÜTUNGSGRUPPE						OEFFENTLICHE MITTEL				PRIVATE MITTEL					
(M = MAENNLICH, W = WEIBLICH, I = INSGESAMT)						ZU- SAMMEN	BUND	LAND	DFG	SONST. OEF- FENTL. MITTEL	ZU- SAMMEN	WIR- STIF- TUNG	SONST. PRIV. MITTEL		
UNIVERSITAETEN															
PRIVATDOZENTEN, APL. PROFESSOREN		M	1312	285	219	25	23	-	-	23	-	2	-	2	783
		W	28	8	1	1	1	-	-	1	-	-	-	-	18
		I	1340	293	220	26	24	-	-	24	-	2	-	2	801
ZUSAMMEN		M	1923	463	440	44	30	-	4	26	-	14	-	14	976
		W	112	23	40	4	2	-	-	2	-	2	-	2	45
		I	2035	486	480	48	32	-	4	28	-	16	-	16	1021
WISS. HILFSKRAEFTE															
WISS. HILFSKRAEFTE		M	156	61	25	65	55	15	14	25	1	10	1	9	5
		W	111	45	15	51	40	15	9	13	3	11	-	11	-
		I	267	106	40	116	95	30	23	38	4	21	1	20	5
TUTOREN		M	60	1	56	3	1	-	-	1	-	2	-	2	-
		W	33	-	32	1	-	-	-	-	-	1	-	1	-
		I	93	1	88	4	1	-	-	1	-	3	-	3	-
ZUSAMMEN		M	216	62	81	68	56	15	14	26	1	12	1	11	5
		W	144	45	47	52	40	15	9	13	3	12	-	12	-
		I	360	107	128	120	96	30	23	39	4	24	1	23	5
NEBENBERUFLICHES PERSONAL		M	2219	539	547	117	88	15	18	54	1	29	1	28	1016
ZUSAMMEN		W	259	68	87	56	42	15	9	15	3	14	-	14	48
		I	2478	607	634	173	130	30	27	69	4	43	1	42	1064
ZUSAMMEN		M	16058	12944	787	1198	819	330	43	385	61	379	23	356	1129
		W	4782	3630	232	842	571	251	26	242	52	271	20	251	78
		I	20840	16574	1019	2040	1390	581	69	627	113	650	43	607	1207
VETERINAERMEDIZIN ZUS.															
PROFESSOREN															
C4 U. ENTSPR. BESOLDUNGSGR.		M	68	67	1	-	-	-	-	-	-	-	-	-	-
		W	1	1	-	-	-	-	-	-	-	-	-	-	-
		I	69	68	1	-	-	-	-	-	-	-	-	-	-
C3 U. ENTSPR. BESOLDUNGSGR.		M	75	75	-	-	-	-	-	-	-	-	-	-	-
		W	3	3	-	-	-	-	-	-	-	-	-	-	-
		I	78	78	-	-	-	-	-	-	-	-	-	-	-
C2 U. ENTSPR. BESOLDUNGSGR. AUF DAUER		M	18	18	-	-	-	-	-	-	-	-	-	-	-
		W	1	1	-	-	-	-	-	-	-	-	-	-	-
		I	19	19	-	-	-	-	-	-	-	-	-	-	-
C2 U. ENTSPR. BESOLDUNGSGR. AUF ZEIT		M	3	3	-	-	-	-	-	-	-	-	-	-	-
		W	1	1	-	-	-	-	-	-	-	-	-	-	-
		I	4	4	-	-	-	-	-	-	-	-	-	-	-
ZUSAMMEN		M	164	163	1	-	-	-	-	-	-	-	-	-	-
		W	6	6	-	-	-	-	-	-	-	-	-	-	-
		I	170	169	1	-	-	-	-	-	-	-	-	-	-
DOZENTEN UND ASSISTENTEN															
OBERASSISTENTEN C2, H2, A14		M	10	10	-	-	-	-	-	-	-	-	-	-	-
HOCHSCHULASSISTENTEN C1, H2		M	18	18	-	-	-	-	-	-	-	-	-	-	-
		W	1	1	-	-	-	-	-	-	-	-	-	-	-
		I	19	19	-	-	-	-	-	-	-	-	-	-	-
HOCHSCHULASSISTENTEN BAT IA - IB		M	1	-	1	-	-	-	-	-	-	-	-	-	-
WISS. UND KUENSTLERISCHE ASSISTENTEN, C1, H1		M	13	12	-	1	1	-	-	1	-	-	-	-	-
		W	6	3	-	3	1	1	-	-	-	2	-	2	-
		I	19	15	-	4	2	1	-	1	-	2	-	2	-
WISS. UND KUENSTLERISCHE ASSISTENTEN, A12 - A14		M	28	28	-	-	-	-	-	-	-	-	-	-	-
		W	12	12	-	-	-	-	-	-	-	-	-	-	-
		I	40	40	-	-	-	-	-	-	-	-	-	-	-
ZUSAMMEN		M	70	68	1	1	1	-	-	1	-	-	-	-	-
		W	19	16	-	3	1	1	-	-	-	2	-	2	-
		I	89	84	1	4	2	1	-	1	-	2	-	2	-
WISS. UND KUENSTLERISCHE MITARBEITER															
AKAD. RAETE, OBERRAETE UND DIREKTOREN AUF DAUER		M	71	70	-	-	-	-	-	-	-	-	-	-	1
		W	10	10	-	-	-	-	-	-	-	-	-	-	-
		I	81	80	-	-	-	-	-	-	-	-	-	-	-
A12 - A16, R1, R2															

WISSENSCHAFTLICHES UND KÜNSTLERISCHES HOCHSCHULPERSONAL IM OKTOBER 1989

5 NACH FACHERGUPPEN, DIENSTBEZEICHNUNGEN UND ART DER FINANZIERUNG DER STELLE SOWIE AUSGEWAHLTEN HOCHSCHULARTEN

- HOCHSCHULPERSONAL INSGESAMT -

FAECHERGRUPPE DIENSTBEZEICHNUNG BESOLDUNGS- BZW. VERGÜETUNGSGRUPPE (M = MAENNLIH, W = WEIBLIH, I = INSGESAMT)		INS- GESAMT	ART DER FINANZIERUNG DER STELLE											NICHT FINANZ UND OHNE ANGABE
			AUS DEM STELLEN- PLAN	AUS SONST. HAUS- HALTS- MITTELN	AUS DRITT- MITTELN	DARUNTER								
						OEFFENTLICHE MITTEL					PRIVATE MITTEL			
						ZU- SAMMEN	BUND	LAND	DFG	SONST. OEF- FENTL. MITTEL	ZU- SAMMEN	VW- STIF- TUNG	SONST. PRIV. MITTEL	
UNIVERSITAETEN														
AKAD. RAETE, OBERRAETE UND DIREKTOREN AUF DAUER H1, H2		M	3	3	-	-	-	-	-	-	-	-	-	-
AKAD. RAETE, OBERRAETE UND DIREKTOREN AUF ZEIT A12 - A16, R1, R2		M	8	8	-	-	-	-	-	-	-	-	-	-
		W	8	8	-	-	-	-	-	-	-	-	-	-
		I	16	16	-	-	-	-	-	-	-	-	-	-
WISS. UND KUENSTL. MITARBEITER IM ANGESTELLTENVERHAELTNIS AUF DAUER, BAT I - III		M	33	31	-	2	1	1	-	-	1	-	1	-
		W	8	8	-	-	-	-	-	-	-	-	-	-
		I	41	39	-	2	1	1	-	-	1	-	1	-
WISS. UND KUENSTL. MITARBEITER IM ANGESTELLTENVERHAELTNIS AUF ZEIT, BAT I - III		M	107	59	12	36	26	10	1	15	-	10	-	10
		W	95	53	14	25	17	7	2	8	-	8	1	7
		I	202	112	26	61	43	17	3	23	-	18	1	17
WISS. UND KUENSTL. MITARBEITER IM ANGESTELLTENVERHAELTNIS AUF ZEIT, AT, A13		M	25	21	1	3	2	1	1	-	-	1	-	1
		W	26	22	3	1	1	-	1	-	-	-	-	-
		I	51	43	4	4	3	1	2	-	-	1	-	1
ZUSAMMEN		M	247	192	13	41	29	12	2	15	-	12	-	12
		W	147	101	17	26	18	7	3	8	-	8	1	7
		I	394	293	30	67	47	19	5	23	-	20	1	19
LEHRKRAEFTE FUER BESONDERE AUFGABEN		-	-	-	-	-	-	-	-	-	-	-	-	-
HAUPTBERUFLICHES PERSONAL ZUSAMMEN		M	481	423	15	42	30	12	2	16	-	12	-	12
		W	172	123	17	29	19	8	3	8	-	10	1	9
		I	653	546	32	71	49	20	5	24	-	22	1	21
GASTPROFESSOREN, EMERITI		-	-	-	-	-	-	-	-	-	-	-	-	-
LEHRBEAUFTRAGTE		-	-	-	-	-	-	-	-	-	-	-	-	-
LEHRBEAUFTRAGTE		M	20	-	11	2	2	1	1	-	-	-	-	7
		W	1	-	-	-	-	-	-	-	-	-	-	1
		I	21	-	11	2	2	1	1	-	-	-	-	8
HONORARPROFESSOREN		M	5	-	4	-	-	-	-	-	-	-	-	1
PRIVATDOZENTEN, APL. PROFESSOREN		M	9	1	-	-	-	-	-	-	-	-	-	8
		W	2	-	-	-	-	-	-	-	-	-	-	2
		I	11	1	-	-	-	-	-	-	-	-	-	10
ZUSAMMEN		M	34	1	15	2	2	1	1	-	-	-	-	16
		W	3	-	-	-	-	-	-	-	-	-	-	3
		I	37	1	15	2	2	1	1	-	-	-	-	19
WISS. HILFSKRAEFTE		-	-	-	-	-	-	-	-	-	-	-	-	-
WISS. HILFSKRAEFTE		M	4	-	-	4	4	2	-	2	-	-	-	-
		W	5	1	1	3	3	2	-	1	-	-	-	-
		I	9	1	1	7	7	4	-	3	-	-	-	-
TUTOREN		M	11	-	11	-	-	-	-	-	-	-	-	-
		W	9	-	9	-	-	-	-	-	-	-	-	-
		I	20	-	20	-	-	-	-	-	-	-	-	-
ZUSAMMEN		M	15	-	11	4	4	2	-	2	-	-	-	-
		W	14	1	10	3	3	2	-	1	-	-	-	-
		I	29	1	21	7	7	4	-	3	-	-	-	-
NEBENBERUFLICHES PERSONAL ZUSAMMEN		M	49	1	26	6	6	3	1	2	-	-	-	16
		W	17	1	10	3	3	2	-	1	-	-	-	3
		I	66	2	36	9	9	5	1	3	-	-	-	19
ZUSAMMEN		M	530	424	41	48	36	15	3	18	-	12	-	12
		W	189	124	27	32	22	10	3	9	-	10	1	9
		I	719	548	68	80	58	25	6	27	-	22	1	21

## WISSENSCHAFTLICHES UND KUENSTLERISCHES HOCHSCHULPERSONAL IM OKTOBER 1989

5 NACH FAECHERGRUPPEN, DIENSTBEZEICHNUNGEN UND ART DER FINANZIERUNG DER STELLE SOWIE AUSGEWAHLTEN HOCHSCHULARTEN

- HOCHSCHULPERSONAL INSGESAMT -

FAECHERGRUPPE		INS- GESAMT	ART DER FINANZIERUNG DER STELLE											NICHT FINANZ UND OHNE ANGABE	
DIENSTBEZEICHNUNG			AUS DEM STELLEN- PLAN	AUS SONST. HAUS- HALTS- MITTELN	AUS DRITT- MITTELN	DARUNTER									
BESOLDUNGS- BZW. VERGÜETUNGSGRUPPE						OEFFENTLICHE MITTEL					PRIVATE MITTEL				
(M = MAENNlich, W = WEIBlich, I = INSGESAMT)						ZU- SAMMEN	BUND	LAND	DFG	SONST. OEF- FENTL. MITTEL	ZU- SAMMEN	VW- STIF- TUNG	SONST. PRIV. MITTEL		

## UNIVERSITAETEN

AGRAR-, FORST- U. ERNAEH-  
RUNGSWISSENSCHAFTEN ZUS.

## PROFESSOREN

C4 U. ENTSPR. BESOLDUNGSGR.	M	173	173	-	-	-	-	-	-	-	-	-	-
	W	3	3	-	-	-	-	-	-	-	-	-	-
	I	176	176	-	-	-	-	-	-	-	-	-	-
C3 U. ENTSPR. BESOLDUNGSGR.	M	141	138	1	-	-	-	-	-	-	-	-	2
	W	7	7	-	-	-	-	-	-	-	-	-	-
	I	148	145	1	-	-	-	-	-	-	-	-	2
C2 U. ENTSPR. BESOLDUNGSGR. AUF DAUER	M	36	34	1	1	1	-	-	1	-	-	-	-
	W	4	4	-	-	-	-	-	-	-	-	-	-
	I	40	38	1	1	1	-	-	1	-	-	-	-
C2 U. ENTSPR. BESOLDUNGSGR. AUF ZEIT	M	2	2	-	-	-	-	-	-	-	-	-	-
	W	1	1	-	-	-	-	-	-	-	-	-	-
	I	3	3	-	-	-	-	-	-	-	-	-	-
ZUSAMMEN	M	352	347	2	1	1	-	-	1	-	-	-	2
	W	15	15	-	-	-	-	-	-	-	-	-	-
	I	367	362	2	1	1	-	-	1	-	-	-	2

## DOZENTEN UND ASSISTENTEN

HOCHSCHULDOZENTEN C2 AUF ZEIT	M	2	2	-	-	-	-	-	-	-	-	-	-
UNIVERSITAETSDOZENTEN H1 - H3	M	2	2	-	-	-	-	-	-	-	-	-	-
OBERASSISTENTEN C2, H2, A14	M	3	3	-	-	-	-	-	-	-	-	-	-
	W	1	1	-	-	-	-	-	-	-	-	-	-
	I	4	4	-	-	-	-	-	-	-	-	-	-
OBERINGENIEURE C2, H2, A14	M	2	2	-	-	-	-	-	-	-	-	-	-
HOCHSCHULASSISTENTEN C1, H2	M	39	39	-	-	-	-	-	-	-	-	-	-
	W	5	5	-	-	-	-	-	-	-	-	-	-
	I	44	44	-	-	-	-	-	-	-	-	-	-
HOCHSCHULASSISTENTEN BAT IA - IB	M	2	2	-	-	-	-	-	-	-	-	-	-
	W	1	1	-	-	-	-	-	-	-	-	-	-
	I	3	3	-	-	-	-	-	-	-	-	-	-
WISS. UND KUENSTLERISCHE ASSISTENTEN, C1, H1	M	18	18	-	-	-	-	-	-	-	-	-	-
	W	3	1	-	1	1	-	-	1	-	-	-	1
	I	21	19	-	1	1	-	-	1	-	-	-	1
WISS. UND KUENSTLERISCHE ASSISTENTEN, A12 - A14	M	27	27	-	-	-	-	-	-	-	-	-	-
	W	8	8	-	-	-	-	-	-	-	-	-	-
	I	35	35	-	-	-	-	-	-	-	-	-	-
ZUSAMMEN	M	95	95	-	-	-	-	-	-	-	-	-	-
	W	18	16	-	1	1	-	-	1	-	-	-	1
	I	113	111	-	1	1	-	-	1	-	-	-	1

WISS. UND KUENSTLERISCHE  
MITARBEITER

AKAD. RAETE, OBERRAETE UND DIREKTOREN AUF DAUER A12 - A16, R1, R2	M	141	133	-	-	-	-	-	-	-	-	-	8
	W	13	12	-	1	1	1	-	-	-	-	-	8
	I	154	145	-	1	1	1	-	-	-	-	-	-
AKAD. RAETE, OBERRAETE UND DIREKTOREN AUF DAUER H1, H2	M	4	4	-	-	-	-	-	-	-	-	-	-
	W	2	2	-	-	-	-	-	-	-	-	-	-
	I	6	6	-	-	-	-	-	-	-	-	-	-
AKAD. RAETE, OBERRAETE UND DIREKTOREN AUF ZEIT A12 - A16, R1, R2	M	12	12	-	-	-	-	-	-	-	-	-	-
	W	2	2	-	-	-	-	-	-	-	-	-	-
	I	14	14	-	-	-	-	-	-	-	-	-	-
WISS. UND KUENSTL. MITARBEITER IM ANGESTELLTENVERHAELTNIS AUF DAUER, BAT I - III	M	112	104	2	6	5	2	-	3	-	1	-	-
	W	28	22	3	3	2	-	-	2	-	1	-	-
	I	140	126	5	9	7	2	-	5	-	2	-	-
WISS. UND KUENSTL. MITARBEITER IM ANGESTELLTENVERHAELTNIS AUF DAUER, AT, A13	W	1	1	-	-	-	-	-	-	-	-	-	-



WISSENSCHAFTLICHES UND KUNSTLERISCHES HOCHSCHULPERSONAL IM OKTOBER 1989  
5 NACH FACHERGRUPPEN, DIENSTBEZEICHNUNGEN UND ART DER FINANZIERUNG DER STELLE SOWIE AUSGEWAHLTEN HOCHSCHULARTEN  
- HOCHSCHULPERSONAL INSGESAMT -

FAECHERGRUPPE		INS- GESAMT	ART DER FINANZIERUNG DER STELLE											NICHT FINANZ UND OHNE ANGABE	
DIENSTBEZEICHNUNG			AUS DEM STELLEN- PLAN	AUS SONST. HAUS- HALTS- MITTELN	AUS DRITT- MITTELN	DARUNTER									
BESOLDUNGS- BZW. VERGÜTUNGSGRUPPE						ÖFFENTLICHE MITTEL					PRIVATE MITTEL				
(M = MÄNNLICH, W = WEIBLICH, I = INSGESAMT)						ZU- SAMMEN	BUND	LAND	DFG	SONST. ÖFF- FENTL. MITTEL	ZU- SAMMEN	VW- STIF- TUNG	SONST. PRIV. MITTEL		
UNIVERSITÄTEN															
WISS. UND KUNSTL. MITARBEITER IM ANGESTELLTENVERHÄLTNIS AUF ZEIT, BAT I - III		M	808	264	45	473	433	180	98	143	12	40	4	36	26
		W	308	113	27	157	132	60	30	37	5	25	-	25	11
		I	1116	377	72	630	565	240	128	180	17	65	4	61	37
WISS. UND KUNSTL. MITARBEITER IM ANGESTELLTENVERHÄLTNIS AUF ZEIT, AT, A13		M	29	24	2	3	3	1	1	1	-	-	-	-	-
		W	5	5	-	-	-	-	-	-	-	-	-	-	-
		I	34	29	2	3	3	1	1	1	-	-	-	-	-
ZUSAMMEN		M	1106	541	49	482	441	183	99	147	12	41	4	37	34
		W	359	157	30	161	135	61	30	39	5	26	-	26	11
		I	1465	698	79	643	576	244	129	186	17	67	4	63	45
LEHRKRÄFTE FUER BESONDERE AUFGABEN															
STUDIENRÄTE UND STUDIEN- DIREKTOREN IM HOCHSCHULDIENTST A12 - A16		M	2	2	-	-	-	-	-	-	-	-	-	-	-
		W	2	2	-	-	-	-	-	-	-	-	-	-	-
		I	4	4	-	-	-	-	-	-	-	-	-	-	-
FACHLEHRER, TECHNISCHE LEHRER A9 - A13, SONSTIGE		M	1	1	-	-	-	-	-	-	-	-	-	-	-
ZUSAMMEN		M	3	3	-	-	-	-	-	-	-	-	-	-	-
		W	2	2	-	-	-	-	-	-	-	-	-	-	-
		I	5	5	-	-	-	-	-	-	-	-	-	-	-
HAUPTBERUFLICHES PERSONAL ZUSAMMEN		M	1556	986	51	483	442	183	99	148	12	41	4	37	36
		W	394	190	30	162	136	61	30	40	5	26	-	26	12
		I	1950	1176	81	645	578	244	129	188	17	67	4	63	48
GASTPROFESSOREN, EMERITI															
GASTPROFESSOREN		M	1	-	1	-	-	-	-	-	-	-	-	-	-
		W	1	-	-	-	-	-	-	-	-	-	-	-	-
		I	2	-	1	-	-	-	-	-	-	-	-	-	-
EMERITI		M	3	-	3	-	-	-	-	-	-	-	-	-	-
ZUSAMMEN		M	4	-	4	-	-	-	-	-	-	-	-	-	-
		W	1	-	-	-	-	-	-	-	-	-	-	-	-
		I	5	-	4	-	-	-	-	-	-	-	-	-	-
LEHRBEAUFTRAGTE															
LEHRBEAUFTRAGTE		M	142	28	92	2	2	-	-	2	-	-	-	-	20
		W	14	1	13	-	-	-	-	-	-	-	-	-	-
		I	156	29	105	2	2	-	-	2	-	-	-	-	20
HONORARPROFESSOREN		M	29	3	23	-	-	-	-	-	-	-	-	-	3
PRIVATDOZENTEN, APL. PROFESSOREN		M	49	19	24	-	-	-	-	-	-	-	-	-	6
		W	4	1	2	1	1	-	-	1	-	-	-	-	-
		I	53	20	26	1	1	-	-	1	-	-	-	-	6
ZUSAMMEN		M	220	50	139	2	2	-	-	2	-	-	-	-	29
		W	18	2	15	1	1	-	-	1	-	-	-	-	-
		I	238	52	154	3	3	-	-	3	-	-	-	-	29
WISS. HILFSKRÄFTE															
WISS. HILFSKRÄFTE		M	48	21	5	20	16	9	1	6	-	4	-	4	2
		W	31	12	6	9	6	3	2	1	-	3	-	3	4
		I	79	33	11	29	22	12	3	7	-	7	-	7	6
TUTOREN		M	35	5	30	-	-	-	-	-	-	-	-	-	-
		W	26	1	25	-	-	-	-	-	-	-	-	-	-
		I	61	6	55	-	-	-	-	-	-	-	-	-	-
ZUSAMMEN		M	83	26	35	20	16	9	1	6	-	4	-	4	2
		W	57	13	31	9	6	3	2	1	-	3	-	3	4
		I	140	39	66	29	22	12	3	7	-	7	-	7	6
NEBENBERUFLICHES PERSONAL ZUSAMMEN		M	307	76	178	22	18	9	1	8	-	4	-	4	31
		W	76	15	46	10	7	3	2	2	-	3	-	3	5
		I	383	91	224	32	25	12	3	10	-	7	-	7	36
ZUSAMMEN		M	1863	1062	229	505	460	192	100	156	12	45	4	41	67
		W	470	205	76	172	143	64	32	42	5	29	-	29	17
		I	2333	1267	305	677	603	256	132	198	17	74	4	70	84

WISSENSCHAFTLICHES UND KUNSTLERISCHES HOCHSCHULPERSONAL IM OKTOBER 1989  
5 NACH FACHERGRUPPEN, DIENSTBEZEICHNUNGEN UND ART DER FINANZIERUNG DER STELLE SOWIE AUSGEWÄHLTEN HOCHSCHULARTEN  
- HOCHSCHULPERSONAL INSGESAMT -

FACHERGROUPE DIENSTBEZEICHNUNG		INS- GESAMT	ART DER FINANZIERUNG DER STELLE											NICHT FINANZ UND OHNE ANGABE
BESOLDUNGS- BZW. VERGÜETUNGSGRUPPE (M = MAENNlich, W = WEIBlich, I = INSGESAMT)			AUS DEM STELLEN- PLAN	AUS SONST. HAUS- HALTS- MITTELN	AUS DRITT- MITTELN	DARUNTER								
						OEFFENTLICHE MITTEL					PRIVATE MITTEL			
						ZU- SAMMEN	BUND	LAND	DFG	SONST. OEF- FENTL. MITTEL	ZU- SAMMEN	VW- STIF- TUNG	SONST. PRIV. MITTEL	
UNIVERSITAETEN														
INGENIEURWISS. ZUSAMMEN														
PROFESSOREN														
C4 U. ENTSPR. BESOLDUNGSGR.	M	930	919	8	1	1	-	-	1	-	-	-	-	2
	W	2	2	-	-	-	-	-	-	-	-	-	-	-
	I	932	921	8	1	1	-	-	1	-	-	-	-	2
C3 U. ENTSPR. BESOLDUNGSGR.	M	458	446	8	1	1	-	1	-	-	-	-	-	3
	W	7	7	-	-	-	-	-	-	-	-	-	-	-
	I	465	453	8	1	1	-	1	-	-	-	-	-	3
C2 U. ENTSPR. BESOLDUNGSGR. AUF DAUER	M	166	162	3	-	-	-	-	-	-	-	-	-	1
	W	2	2	-	-	-	-	-	-	-	-	-	-	-
	I	168	164	3	-	-	-	-	-	-	-	-	-	1
C2 U. ENTSPR. BESOLDUNGSGR. AUF ZEIT	M	16	16	-	-	-	-	-	-	-	-	-	-	-
ZUSAMMEN	M	1570	1543	19	2	2	-	1	1	-	-	-	-	6
	W	11	11	-	-	-	-	-	-	-	-	-	-	-
	I	1581	1554	19	2	2	-	1	1	-	-	-	-	6
DOZENTEN UND ASSISTENTEN														
HOCHSCHULDOZENTEN C2 AUF ZEIT	M	1	1	-	-	-	-	-	-	-	-	-	-	-
	W	1	1	-	-	-	-	-	-	-	-	-	-	-
	I	2	2	-	-	-	-	-	-	-	-	-	-	-
UNIVERSITAETSDOZENTEN H1 - H3	M	3	3	-	-	-	-	-	-	-	-	-	-	-
OBERASSISTENTEN C2, H2, A14	M	6	6	-	-	-	-	-	-	-	-	-	-	-
OBERINGENIEURE C2, H2, A14	M	98	96	1	1	1	-	-	1	-	-	-	-	-
	W	2	2	-	-	-	-	-	-	-	-	-	-	-
	I	100	98	1	1	1	-	-	1	-	-	-	-	-
HOCHSCHULASSISTENTEN C1, H2	M	45	43	-	2	2	1	-	1	-	-	-	-	-
	W	3	3	-	-	-	-	-	-	-	-	-	-	-
	I	48	46	-	2	2	1	-	1	-	-	-	-	-
HOCHSCHULASSISTENTEN BAT IA - IB	M	16	10	-	6	5	3	-	2	-	1	-	1	-
WISS. UND KUENSTLERISCHE ASSISTENTEN, C1, H1	M	147	118	1	28	24	4	11	8	1	4	-	4	-
	W	5	3	-	2	2	-	1	-	1	-	-	-	-
	I	152	121	1	30	26	4	12	8	2	4	-	4	-
WISS. UND KUENSTLERISCHE ASSISTENTEN, A12 - A14	M	286	283	-	3	3	1	-	2	-	-	-	-	-
	W	14	14	-	-	-	-	-	-	-	-	-	-	-
	I	300	297	-	3	3	1	-	2	-	-	-	-	-
ZUSAMMEN	M	602	560	2	40	35	9	11	14	1	5	-	5	-
	W	25	23	-	2	2	-	1	-	1	-	-	-	-
	I	627	583	2	42	37	9	12	14	2	5	-	5	-
WISS. UND KUENSTLERISCHE MITARBEITER														
AKAD. RAETE, OBERRAETE UND DIREKTOREN AUF DAUER A12 - A16, R1, R2	M	574	569	2	2	2	1	1	-	-	-	-	-	1
	W	11	11	-	-	-	-	-	-	-	-	-	-	-
	I	585	580	2	2	2	1	1	-	-	-	-	-	1
AKAD. RAETE, OBERRAETE UND DIREKTOREN AUF DAUER H1, H2	M	46	46	-	-	-	-	-	-	-	-	-	-	-
AKAD. RAETE, OBERRAETE UND DIREKTOREN AUF ZEIT A12 - A16, R1, R2	M	73	71	-	2	2	2	-	-	-	-	-	-	-
	W	1	1	-	-	-	-	-	-	-	-	-	-	-
	I	74	72	-	2	2	2	-	-	-	-	-	-	-
WISS. UND KUENSTL. MITARBEITER IM ANGESTELLTENVERHAELTNIS AUF DAUER, BAT I - III	M	955	537	148	248	201	110	32	53	6	47	3	44	22
	W	42	25	9	8	7	5	-	2	-	1	-	1	-
	I	997	562	157	256	208	115	32	55	6	48	3	45	22
WISS. UND KUENSTL. MITARBEITER IM ANGESTELLTENVERHAELTNIS AUF DAUER, AT, A13	M	23	16	2	5	5	1	3	1	-	-	-	-	-

WISSENSCHAFTLICHES UND KUNSTLERISCHES HOCHSCHULPERSONAL IM OKTOBER 1989

5 NACH FACHERGRUPPEN, DIENSTBEZEICHNUNGEN UND ART DER FINANZIERUNG DER STELLE SOWIE AUSGEWAHLTEN HOCHSCHULARTEN

- HOCHSCHULPERSONAL INSGESAMT -

FAECHERGRUPPE		INS- GESAMT	ART DER FINANZIERUNG DER STELLE											NICHT FINANZ UND OHNE ANGABE	
DIENSTBEZEICHNUNG			AUS DEM STELLEN- PLAN	AUS SONST. HAUS- HALTS- MITTELN	AUS DRITT- MITTELN	DARUNTER									
BESOLDUNGS- BZW. VERGÜETUNGSGRUPPE  (M = MAENNlich, W = WEIBlich,  I = INSGESAMT)						OEFFENTLICHE MITTEL				PRIVATE MITTEL					
						ZU- SAMMEN	BUND	LAND	DFG	SONST. OEF- FENTL. MITTEL	ZU- SAMMEN	VW- STIF- TUNG	SONST. PRIV. MITTEL		
UNIVERSITAETEN															
WISS. UND KUENSTL. MITARBEITER IM ANGESTELLTENVERHAELTNIS AUF ZEIT, BAT I - III		M	5998	2322	835	2771	2199	1245	168	701	85	572	109	463	70
		W	455	155	68	226	184	98	21	48	17	42	11	31	6
		I	6453	2477	903	2997	2383	1343	189	749	102	614	120	494	76
WISS. UND KUENSTL. MITARBEITER IM ANGESTELLTENVERHAELTNIS AUF ZEIT, AT, A13		M	102	83	2	15	12	7	4	1	-	3	-	3	2
		W	4	2	1	1	1	1	-	-	-	-	-	-	-
		I	106	85	3	16	13	8	4	1	-	3	-	3	2
AERZTE IM PRAKTIKUM		M	2	1	-	1	1	1	-	-	-	-	-	-	-
		W	1	-	-	1	1	1	-	-	-	-	-	-	-
		I	3	1	-	2	2	2	-	-	-	-	-	-	-
ZUSAMMEN		M	7773	3645	989	3044	2422	1367	208	756	91	622	112	510	95
		W	514	194	78	236	193	105	21	50	17	43	11	32	6
		I	8287	3839	1067	3280	2615	1472	229	806	108	665	123	542	101
LEHRKRAEFTE FUER BESONDERE AUFGABEN															
STUDIENRAETE UND STUDIEN- DIREKTOREN IM HOCHSCHULDIENTST A12 - A16		M	12	12	-	-	-	-	-	-	-	-	-	-	-
FACHLEHRER, TECHNISCHE LEHRER A9 - A13, SONSTIGE		M	2	2	-	-	-	-	-	-	-	-	-	-	-
LEKTOREN AUF DAUER BAT I - III		M	1	1	-	-	-	-	-	-	-	-	-	-	-
LEKTOREN AUF ZEIT BAT I - III		M	1	1	-	-	-	-	-	-	-	-	-	-	-
SONST. LEHRKRAEFTE FUER BESONDERE AUFGABEN AUF DAUER BAT I - II B		M	3	3	-	-	-	-	-	-	-	-	-	-	-
SONST. LEHRKRAEFTE FUER BES. AUFGABEN AUF DAUER, BAT III - IV B, KR., BAT SONSTIGE		M	1	-	-	1	1	-	-	1	-	-	-	-	-
SONST. LEHRKRAEFTE FUER BESONDERE AUFGABEN AUF ZEIT BAT I - II B		M	16	15	1	-	-	-	-	-	-	-	-	-	-
		W	1	1	-	-	-	-	-	-	-	-	-	-	-
		I	17	16	1	-	-	-	-	-	-	-	-	-	-
SONST. LEHRKRAEFTE FUER BES. AUFGABEN AUF ZEIT, BAT III - IV B, KR., BAT SONSTIGE		M	6	6	-	-	-	-	-	-	-	-	-	-	-
ZUSAMMEN		M	42	40	1	1	1	-	-	1	-	-	-	-	-
		W	1	1	-	-	-	-	-	-	-	-	-	-	-
		I	43	41	1	1	1	-	-	1	-	-	-	-	-
HAUPTBERUFLICHES PERSONAL ZUSAMMEN		M	9987	5788	1011	3087	2460	1376	220	772	92	627	112	515	101
		W	551	229	78	238	195	105	22	50	18	43	11	32	6
		I	10538	6017	1089	3325	2655	1481	242	822	110	670	123	547	107
GASTPROFESSOREN, EMERITI															
GASTPROFESSOREN		M	6	5	1	-	-	-	-	-	-	-	-	-	-
EMERITI		M	29	9	15	-	-	-	-	-	-	-	-	-	5
ZUSAMMEN		M	35	14	16	-	-	-	-	-	-	-	-	-	5
LEHRBEAUFTRAGTE															
LEHRBEAUFTRAGTE		M	490	82	367	6	6	3	1	2	-	-	-	-	35
		W	14	-	13	1	1	1	-	-	-	-	-	-	-
		I	504	82	380	7	7	4	1	2	-	-	-	-	35
HONORARPROFESSOREN		M	277	42	181	-	-	-	-	-	-	-	-	-	54
		W	1	-	1	-	-	-	-	-	-	-	-	-	-
		I	278	42	182	-	-	-	-	-	-	-	-	-	54
PRIVATDOZENTEN, APL. PROFESSOREN		M	146	14	95	1	1	-	-	1	-	-	-	-	36
ZUSAMMEN		M	913	138	643	7	7	3	1	3	-	-	-	-	125
		W	15	-	14	1	1	1	-	-	-	-	-	-	-
		I	928	138	657	8	8	4	1	3	-	-	-	-	125

WISSENSCHAFTLICHES UND KUNSTLERISCHES HOCHSCHULPERSONAL IM OKTOBER 1989  
5 NACH FAECHERGRUPPEN, DIENSTBEZEICHNUNGEN UND ART DER FINANZIERUNG DER STELLE SOWIE AUSGEWAHLTEN HOCHSCHULARTEN  
- HOCHSCHULPERSONAL INSGESAMT -

FAECHERGRUPPE		INS- GESAMT	ART DER FINANZIERUNG DER STELLE												NICHT FINANZ UND OHNE ANGABE
DIENSTBEZEICHNUNG			AUS DEM STELLEN- PLAN	AUS SONST. HAUS- HALTS- MITTELN	AUS DRITT- MITTELN	DARUNTER									
BESOLDUNGS- BZW. VERGÜETUNGSGRUPPE						OEFFENTLICHE MITTEL				PRIVATE MITTEL					
(M = MAENNlich, W = WEIBlich, I = INSGESAMT)						ZU- SAMMEN	BUND	LAND	DFG	SONST. OEF- FENTL. MITTEL	ZU- SAMMEN	VW- STIF- TUNG	SONST. PRIV. MITTEL		
UNIVERSITAETEN															
WISS. HILFSKRAEFTE															
WISS. HILFSKRAEFTE		M	134	35	28	63	54	41	9	3	1	9	2	7	8
		W	28	10	3	15	12	7	5	-	-	3	2	1	-
		I	162	45	31	78	66	48	14	3	1	12	4	8	8
TUTOREN		M	304	1	303	-	-	-	-	-	-	-	-	-	-
		W	70	-	70	-	-	-	-	-	-	-	-	-	-
		I	374	1	373	-	-	-	-	-	-	-	-	-	-
ZUSAMMEN		M	438	36	331	63	54	41	9	3	1	9	2	7	8
		W	98	10	73	15	12	7	5	-	-	3	2	1	-
		I	536	46	404	78	66	48	14	3	1	12	4	8	8
NEBENBERUFLICHES PERSONAL		M	1386	188	990	70	61	44	10	6	1	9	2	7	138
ZUSAMMEN		W	113	10	87	16	13	8	5	-	-	3	2	1	-
		I	1499	198	1077	86	74	52	15	6	1	12	4	8	138
ZUSAMMEN		M	11373	5976	2001	3157	2521	1420	230	778	93	636	114	522	239
		W	664	239	165	254	208	113	27	50	18	46	13	33	6
		I	12037	6215	2166	3411	2729	1533	257	828	111	682	127	555	245
KUNST, KUNSTWISSENSCHAFT															
ZUSAMMEN															
PROFESSOREN															
C4 U. ENTSPR. BESOLDUNGSGR.		M	110	109	-	1	-	-	-	-	-	1	-	1	-
		W	7	7	-	-	-	-	-	-	-	-	-	-	-
		I	117	116	-	1	-	-	-	-	-	1	-	1	-
C3 U. ENTSPR. BESOLDUNGSGR.		M	117	112	4	1	-	-	-	-	-	1	1	-	-
		W	12	12	-	-	-	-	-	-	-	-	-	-	-
		I	129	124	4	1	-	-	-	-	-	1	1	-	-
C2 U. ENTSPR. BESOLDUNGSGR. AUF DAUER		M	53	50	1	-	-	-	-	-	-	-	-	-	2
		W	8	8	-	-	-	-	-	-	-	-	-	-	-
		I	61	58	1	-	-	-	-	-	-	-	-	-	2
C2 U. ENTSPR. BESOLDUNGSGR. AUF ZEIT		M	6	6	-	-	-	-	-	-	-	-	-	-	-
		W	2	2	-	-	-	-	-	-	-	-	-	-	-
		I	8	8	-	-	-	-	-	-	-	-	-	-	-
ZUSAMMEN		M	286	277	5	2	-	-	-	-	-	2	1	1	2
		W	29	29	-	-	-	-	-	-	-	-	-	-	-
		I	315	306	5	2	-	-	-	-	-	2	1	1	2
DOZENTEN UND ASSISTENTEN															
HOCHSCHULDOZENTEN C2 AUF ZEIT		M	2	2	-	-	-	-	-	-	-	-	-	-	-
UNIVERSITAETSDOZENTEN H1 - H3		M	1	1	-	-	-	-	-	-	-	-	-	-	-
		W	1	1	-	-	-	-	-	-	-	-	-	-	-
		I	2	2	-	-	-	-	-	-	-	-	-	-	-
OBERASSISTENTEN C2, H2, A14		M	3	3	-	-	-	-	-	-	-	-	-	-	-
HOCHSCHULASSISTENTEN C1, H2		M	8	8	-	-	-	-	-	-	-	-	-	-	-
		W	6	6	-	-	-	-	-	-	-	-	-	-	-
		I	14	14	-	-	-	-	-	-	-	-	-	-	-
WISS. UND KUENSTLERISCHE ASSISTENTEN, C1, H1		M	15	15	-	-	-	-	-	-	-	-	-	-	-
		W	4	4	-	-	-	-	-	-	-	-	-	-	-
		I	19	19	-	-	-	-	-	-	-	-	-	-	-
WISS. UND KUENSTLERISCHE ASSISTENTEN, A12 - A14		M	8	8	-	-	-	-	-	-	-	-	-	-	-
		W	6	6	-	-	-	-	-	-	-	-	-	-	-
		I	14	14	-	-	-	-	-	-	-	-	-	-	-
ZUSAMMEN		M	37	37	-	-	-	-	-	-	-	-	-	-	-
		W	17	17	-	-	-	-	-	-	-	-	-	-	-
		I	54	54	-	-	-	-	-	-	-	-	-	-	-

WISSENSCHAFTLICHES UND KUNSTLERISCHES HOCHSCHULPERSONAL IM OKTOBER 1989

5 NACH FAECHERGRUPPEN, DIENSTBEZEICHNUNGEN UND ART DER FINANZIERUNG DER STELLE SOWIE AUSGEWAHLTEN HOCHSCHULARTEN

- HOCHSCHULPERSONAL INSGESAMT -

FAECHERGRUPPE DIENSTBEZEICHNUNG BESOLDUNGS- BZW. VERGÜETUNGSGRUPPE (M = MAENNLICH, W = WEIBLICH, I = INSGESAMT)		INS- GESAMT	ART DER FINANZIERUNG DER STELLE											NICHT FINANZ UND OHNE ANGABE
			AUS DEM STELLEN- PLAN	AUS SONST. HAUS- HALTS- MITTELN	AUS DRITT- MITTELN	DARUNTER								
						OEFFENTLICHE MITTEL					PRIVATE MITTEL			
						ZU- SAMMEN	BUND	LAND	DFG	SONST. OEF- FENTL. MITTEL	ZU- SAMMEN	VW- STIF- TUNG	SONST. PRIV. MITTEL	
UNIVERSITAETEN														
WISS. UND KUNSTLERISCHE MITARBEITER														
AKAD. RAETE, OBERRAETE UND DIREKTOREN AUF DAUER A12 - A16, R1, R2	M	36	36	-	-	-	-	-	-	-	-	-	-	-
	W	14	13	-	-	-	-	-	-	-	-	-	-	1
	I	50	49	-	-	-	-	-	-	-	-	-	-	1
AKAD. RAETE, OBERRAETE UND DIREKTOREN AUF DAUER H1, H2	M	14	14	-	-	-	-	-	-	-	-	-	-	-
	W	5	5	-	-	-	-	-	-	-	-	-	-	-
	I	19	19	-	-	-	-	-	-	-	-	-	-	-
AKAD. RAETE, OBERRAETE UND DIREKTOREN AUF ZEIT A12 - A16, R1, R2	M	2	2	-	-	-	-	-	-	-	-	-	-	-
WISS. UND KUNSTL. MITARBEITER IM ANGESTELLTENVERHAELTNIS AUF DAUER, BAT I - III	M	30	28	-	-	-	-	-	-	-	-	-	-	2
	W	14	14	-	-	-	-	-	-	-	-	-	-	-
	I	44	42	-	-	-	-	-	-	-	-	-	-	2
WISS. UND KUNSTL. MITARBEITER IM ANGESTELLTENVERHAELTNIS AUF DAUER, AT, A13	M	5	4	-	1	1	-	1	-	-	-	-	-	-
	W	2	1	-	1	1	-	1	-	-	-	-	-	-
	I	7	5	-	2	2	-	2	-	-	-	-	-	-
WISS. UND KUNSTL. MITARBEITER IM ANGESTELLTENVERHAELTNIS AUF ZEIT, BAT I - III	M	68	55	3	9	9	4	1	4	-	-	-	-	1
	W	48	32	7	7	7	-	1	6	-	-	-	-	2
	I	116	87	10	16	16	4	2	10	-	-	-	-	3
WISS. UND KUNSTL. MITARBEITER IM ANGESTELLTENVERHAELTNIS AUF ZEIT, AT, A13	M	5	5	-	-	-	-	-	-	-	-	-	-	-
	W	4	3	1	-	-	-	-	-	-	-	-	-	-
	I	9	8	1	-	-	-	-	-	-	-	-	-	-
ZUSAMMEN	M	160	144	3	10	10	4	2	4	-	-	-	-	3
	W	87	68	8	8	8	-	2	6	-	-	-	-	3
	I	247	212	11	18	18	4	4	10	-	-	-	-	6
LEHRKRAEFTE FUER BESONDERE AUFGABEN														
STUDIENRAETE UND STUDIEN- DIREKTOREN IM HOCHSCHULDIENTST A12 - A16	M	30	27	3	-	-	-	-	-	-	-	-	-	-
	W	2	1	1	-	-	-	-	-	-	-	-	-	-
	I	32	28	4	-	-	-	-	-	-	-	-	-	-
LEKTOREN AUF DAUER BAT I - III	M	2	2	-	-	-	-	-	-	-	-	-	-	-
SONST. LEHRKRAEFTE FUER BESONDERE AUFGABEN AUF DAUER BAT I - II B	M	6	5	-	1	1	-	1	-	-	-	-	-	-
	W	3	2	1	-	-	-	-	-	-	-	-	-	-
	I	9	7	1	1	1	-	1	-	-	-	-	-	-
SONST. LEHRKRAEFTE FUER BES. AUFGABEN AUF DAUER, BAT III - IV B, KR., BAT SONSTIGE	M	2	2	-	-	-	-	-	-	-	-	-	-	-
SONST. LEHRKRAEFTE FUER BESONDERE AUFGABEN AUF ZEIT BAT I - II B	M	5	4	1	-	-	-	-	-	-	-	-	-	-
	W	1	1	-	-	-	-	-	-	-	-	-	-	-
	I	6	5	1	-	-	-	-	-	-	-	-	-	-
ZUSAMMEN	M	45	40	4	1	1	-	1	-	-	-	-	-	-
	W	6	4	2	-	-	-	-	-	-	-	-	-	-
	I	51	44	6	1	1	-	1	-	-	-	-	-	-
HAUPTBERUFLICHES PERSONAL ZUSAMMEN	M	528	498	12	13	11	4	3	4	-	2	1	1	5
	W	139	118	10	8	8	-	2	6	-	-	-	-	3
	I	667	616	22	21	19	4	5	10	-	2	1	1	8
GASTPROFESSOREN, EMERITI														
GASTPROFESSOREN	M	2	-	2	-	-	-	-	-	-	-	-	-	-
	W	1	1	-	-	-	-	-	-	-	-	-	-	-
	I	3	1	2	-	-	-	-	-	-	-	-	-	-
EMERITI	M	4	1	-	-	-	-	-	-	-	-	-	-	3
ZUSAMMEN	M	6	1	2	-	-	-	-	-	-	-	-	-	3
	W	1	1	-	-	-	-	-	-	-	-	-	-	-
	I	7	2	2	-	-	-	-	-	-	-	-	-	-

WISSENSCHAFTLICHES UND KUNSTLERISCHES HOCHSCHULPERSONAL IM OKTOBER 1989  
5 NACH FAECHERGRUPPEN, DIENSTBEZEICHNUNGEN UND ART DER FINANZIERUNG DER STELLE SOWIE AUSGEWAHLTEN HOCHSCHULARTEN  
- HOCHSCHULPERSONAL INSGESAMT -

FAECHERGRUPPE		INS- GESAMT	ART DER FINANZIERUNG DER STELLE											NICHT FINANZ UND OHNE ANGABE
DIENSTBEZEICHNUNG			AUS DEM STELLEN- PLAN	AUS SONST. HAUS- HALTS- MITTELN	AUS DRITT- MITTELN	DARUNTER								
BESOLDUNGS- BZW. VERGÜETUNGSGRUPPE (M = MAENNlich, W = WEIBlich, I = INSGESAMT)						OEFFENTLICHE MITTEL				PRIVATE MITTEL				
						ZU- SAMMEN	BUND	LAND	DFG	SONST. OEF- FENTL. MITTEL	ZU- SAMMEN	VW- STIF- TUNG	SONST. PRIV. MITTEL	
UNIVERSITAETEN														
LEHRBEAUFTRAGTE														
LEHRBEAUFTRAGTE	M	367	117	204	12	12	1	11	-	-	-	-	-	34
	W	197	56	128	5	5	1	4	-	-	-	-	-	8
	I	564	173	332	17	17	2	15	-	-	-	-	-	42
HONORARPROFESSOREN	M	14	2	2	1	1	-	1	-	-	-	-	-	9
	W	1	1	-	-	-	-	-	-	-	-	-	-	-
	I	15	3	2	1	1	-	1	-	-	-	-	-	9
PRIVATDOZENTEN, APL. PROFESSOREN	M	10	1	3	-	-	-	-	-	-	-	-	-	6
	W	3	-	2	-	-	-	-	-	-	-	-	-	1
	I	13	1	5	-	-	-	-	-	-	-	-	-	7
ZUSAMMEN	M	391	120	209	13	13	1	12	-	-	-	-	-	49
	W	201	57	130	5	5	1	4	-	-	-	-	-	9
	I	592	177	339	18	18	2	16	-	-	-	-	-	58
WISS. HILFSKRAEFTE														
WISS. HILFSKRAEFTE	M	37	17	9	10	10	-	10	-	-	-	-	-	1
	W	37	19	8	9	9	-	9	-	-	-	-	-	1
	I	74	36	17	19	19	-	19	-	-	-	-	-	2
TUTOREN	M	18	3	12	1	1	-	-	1	-	-	-	-	2
	W	13	5	7	1	1	-	-	1	-	-	-	-	-
	I	31	8	19	2	2	-	-	2	-	-	-	-	2
ZUSAMMEN	M	55	20	21	11	11	-	10	1	-	-	-	-	3
	W	50	24	15	10	10	-	9	1	-	-	-	-	1
	I	105	44	36	21	21	-	19	2	-	-	-	-	4
NEBENBERUFLICHES PERSONAL	M	452	141	232	24	24	1	22	1	-	-	-	-	55
ZUSAMMEN	W	252	82	145	15	15	1	13	1	-	-	-	-	10
	I	704	223	377	39	39	2	35	2	-	-	-	-	65
ZUSAMMEN	M	980	639	244	37	35	5	25	5	-	2	1	1	60
	W	391	200	155	23	23	1	15	7	-	-	-	-	13
	I	1371	839	399	60	58	6	40	12	-	2	1	1	73
ZENTRALE EINRICHTUNGEN ZUSAMMEN														
PROFESSOREN														
C4 U. ENTSPR. BESOLDUNGSGR.	M	68	67	-	-	-	-	-	-	-	-	-	-	1
	W	2	1	-	-	-	-	-	-	-	-	-	-	1
	I	70	68	-	-	-	-	-	-	-	-	-	-	2
C3 U. ENTSPR. BESOLDUNGSGR.	M	53	52	-	1	1	-	-	-	1	-	-	-	-
	W	9	9	-	-	-	-	-	-	-	-	-	-	-
	I	62	61	-	1	1	-	-	-	1	-	-	-	-
C2 U. ENTSPR. BESOLDUNGSGR. AUF DAUER	M	32	32	-	-	-	-	-	-	-	-	-	-	-
	W	6	6	-	-	-	-	-	-	-	-	-	-	-
	I	38	38	-	-	-	-	-	-	-	-	-	-	-
C2 U. ENTSPR. BESOLDUNGSGR. AUF ZEIT	M	2	2	-	-	-	-	-	-	-	-	-	-	-
ZUSAMMEN	M	155	153	-	1	1	-	-	-	1	-	-	-	1
	W	17	16	-	-	-	-	-	-	-	-	-	-	1
	I	172	169	-	1	1	-	-	-	1	-	-	-	2
DOZENTEN UND ASSISTENTEN														
HOCHSCHULDOZENTEN C2 AUF ZEIT	M	2	2	-	-	-	-	-	-	-	-	-	-	-
UNIVERSITAETSDOZENTEN H1 - H3	M	5	5	-	-	-	-	-	-	-	-	-	-	-
OBERASSISTENTEN C2, H2, A14	M	3	3	-	-	-	-	-	-	-	-	-	-	-
HOCHSCHULASSISTENTEN C1, H2	M	18	18	-	-	-	-	-	-	-	-	-	-	-
	W	4	4	-	-	-	-	-	-	-	-	-	-	-
	I	22	22	-	-	-	-	-	-	-	-	-	-	-

WISSENSCHAFTLICHES UND KÜNSTLERISCHES HOCHSCHULPERSONAL IM OKTOBER 1989

5 NACH FACHERGUPPEN, DIENSTBEZEICHNUNGEN UND ART DER FINANZIERUNG DER STELLE SOWIE AUSGEWAHLTEN HOCHSCHULARTEN

- HOCHSCHULPERSONAL INSGESAMT -

FAECHERGRUPPE		ART DER FINANZIERUNG DER STELLE													
DIENSTBEZEICHNUNG		INS- GESAMT	AUS DEM STELLEN- PLAN	AUS SONST. HAUS- HALTS- MITTELN	AUS DRITT- MITTELN	DARUNTER								NICHT FINANZ UND OHNE ANGABE	
BESOLDUNGS- BZW. VERGÜETUNGSGRUPPE						ÖEFFENTLICHE MITTEL					PRIVATE MITTEL				
(M = MAENNlich, W = WEIBlich,						ZU- SAMMEN	BUND	LAND	DFG	SONST. ÖEF- FENTL. MITTEL	ZU- SAMMEN	VW- STIF- TUNG	SONST. PRIV. MITTEL		
I = INSGESAMT)															
UNIVERSITAETEN															
HOCHSCHULASSISTENTEN		M	7	7	-	-	-	-	-	-	-	-	-	-	-
BAT IA - IB		W	2	2	-	-	-	-	-	-	-	-	-	-	-
		I	9	9	-	-	-	-	-	-	-	-	-	-	-
WISS. UND KÜENSTLERISCHE		M	11	11	-	-	-	-	-	-	-	-	-	-	-
ASSISTENTEN, C1, H1		W	8	7	-	1	1	-	-	1	-	-	-	-	-
		I	19	18	-	1	1	-	-	1	-	-	-	-	-
WISS. UND KÜENSTLERISCHE		M	7	6	-	1	-	-	-	-	1	-	-	1	-
ASSISTENTEN, A12 - A14		W	2	2	-	-	-	-	-	-	-	-	-	-	-
		I	9	8	-	1	-	-	-	-	1	-	1	-	-
ZUSAMMEN		M	53	52	-	1	-	-	-	-	1	-	1	-	-
		W	16	15	-	1	1	-	-	1	-	-	-	-	-
		I	69	67	-	2	1	-	-	1	1	-	1	-	-
WISS. UND KÜENSTLERISCHE															
MITARBEITER															
AKAD. RAETE, OBERRAETE UND		M	342	324	14	-	-	-	-	-	-	-	-	-	4
DIREKTOREN AUF DAUER		W	41	35	6	-	-	-	-	-	-	-	-	-	-
A12 - A16, R1, R2		I	383	359	20	-	-	-	-	-	-	-	-	-	4
AKAD. RAETE, OBERRAETE UND		M	25	25	-	-	-	-	-	-	-	-	-	-	-
DIREKTOREN AUF DAUER		W	5	5	-	-	-	-	-	-	-	-	-	-	-
H1, H2		I	30	30	-	-	-	-	-	-	-	-	-	-	-
AKAD. RAETE, OBERRAETE UND		M	4	4	-	-	-	-	-	-	-	-	-	-	-
DIREKTOREN AUF ZEIT		W	3	1	-	-	-	-	-	-	-	-	-	-	2
A12 - A16, R1, R2		I	7	5	-	-	-	-	-	-	-	-	-	-	2
WISS. UND KÜENSTL. MITARBEITER		M	510	451	26	23	20	6	6	7	1	3	-	3	10
IM ANGESTELLTENVERHAELTNIS		W	149	126	11	10	10	5	2	2	1	-	-	-	2
AUF DAUER, BAT I - III		I	659	577	37	33	30	11	8	9	2	3	-	3	12
WISS. UND KÜENSTL. MITARBEITER															
IM ANGESTELLTENVERHAELTNIS															
AUF DAUER, AT, A13		M	12	8	3	-	-	-	-	-	-	-	-	-	1
WISS. UND KÜENSTL. MITARBEITER		M	883	253	84	541	494	90	19	372	13	47	7	40	5
IM ANGESTELLTENVERHAELTNIS		W	398	106	61	230	218	46	11	153	8	12	1	11	1
AUF ZEIT, BAT I - III		I	1281	359	145	771	712	136	30	525	21	59	8	51	6
WISS. UND KÜENSTL. MITARBEITER		M	30	26	1	3	3	1	1	1	-	-	-	-	-
IM ANGESTELLTENVERHAELTNIS		W	7	4	-	3	3	1	-	2	-	-	-	-	-
AUF ZEIT, AT, A13		I	37	30	1	6	6	2	1	3	-	-	-	-	-
AERZTE IM PRAKTIKUM		M	4	4	-	-	-	-	-	-	-	-	-	-	-
		W	2	2	-	-	-	-	-	-	-	-	-	-	-
		I	6	6	-	-	-	-	-	-	-	-	-	-	-
ZUSAMMEN		M	1810	1095	128	567	517	97	26	380	14	50	7	43	20
		W	605	279	78	243	231	52	13	157	9	12	1	11	5
		I	2415	1374	206	810	748	149	39	537	23	62	8	54	25
LEHRKRAEFTE FUER BESONDERE															
AUFGABEN															
STUDIENRAETE UND STUDIEN-		M	83	83	-	-	-	-	-	-	-	-	-	-	-
DIREKTOREN IM HOCHSCHULDIENTST		W	25	25	-	-	-	-	-	-	-	-	-	-	-
A12 - A16		I	108	108	-	-	-	-	-	-	-	-	-	-	-
FACHLEHRER, TECHNISCHE LEHRER		M	1	1	-	-	-	-	-	-	-	-	-	-	-
A9 - A13, SONSTIGE		W	1	1	-	-	-	-	-	-	-	-	-	-	-
		I	2	2	-	-	-	-	-	-	-	-	-	-	-
LEKTOREN AUF DAUER		M	1	1	-	-	-	-	-	-	-	-	-	-	-
A12 - A14		W	1	1	-	-	-	-	-	-	-	-	-	-	-
		I	2	2	-	-	-	-	-	-	-	-	-	-	-
LEKTOREN AUF DAUER		M	9	8	1	-	-	-	-	-	-	-	-	-	-
BAT I - III		W	11	9	1	1	1	-	-	1	-	-	-	-	-
		I	20	17	2	1	1	-	-	1	-	-	-	-	-
LEKTOREN AUF ZEIT		M	1	1	-	-	-	-	-	-	-	-	-	-	-
A12 - A14		W	1	1	-	-	-	-	-	-	-	-	-	-	-
		I	2	2	-	-	-	-	-	-	-	-	-	-	-
LEKTOREN AUF ZEIT		M	5	4	1	-	-	-	-	-	-	-	-	-	-
BAT I - III		W	10	6	3	-	-	-	-	-	-	-	-	-	-
		I	15	10	4	-	-	-	-	-	-	-	-	-	-

WISSENSCHAFTLICHES UND KÜNSTLERISCHES HOCHSCHULPERSONAL IM OKTOBER 1989  
5 NACH FACHERGRUPPEN, DIENSTBEZEICHNUNGEN UND ART DER FINANZIERUNG DER STELLE SOWIE AUSGEWÄHLTEN HOCHSCHULARTEN  
- HOCHSCHULPERSONAL INSGESAMT -

FAECHERGRUPPE		INS- GESAMT	ART DER FINANZIERUNG DER STELLE											NICHT FINANZ UND OHNE ANGABE
DIENSTBEZEICHNUNG			AUS DEM STELLEN- PLAN	AUS SONST. HAUS- HALTS- MITTELN	AUS DRITT- MITTELN	DARUNTER								
BESOLDUNGS- BZW. VERGÜETUNGSGRUPPE						ÖEFFENTLICHE MITTEL					PRIVATE MITTEL			
(M = MAENNlich, W = WEIBlich, I = INSGESAMT)						ZU- SAMMEN	BUND	LAND	DFG	SONST. ÖFF- FENTL. MITTEL	ZU- SAMMEN	VW- STIF- TUNG	SONST. PRIV. MITTEL	
UNIVERSITAETEN														
SONST. LEHRKRAEFTE FUER BESONDERE AUFGABEN AUF DAUER BAT I - II B		M W I	22 15 37	22 14 36	- 1 1	- - -	- - -	- - -	- - -	- - -	- - -	- - -	- - -	- - -
SONST. LEHRKRAEFTE FUER BES. AUFGABEN AUF DAUER, BAT III - IV B, KR., BAT SONSTIGE		M W I	3 1 4	3 1 4	- - -	- - -	- - -	- - -	- - -	- - -	- - -	- - -	- - -	- - -
SONST. LEHRKRAEFTE FUER BESONDERE AUFGABEN AUF ZEIT BAT I - II B		M W I	9 18 27	7 14 21	- 3 3	2 1 3	2 1 3	- - -	1 1 2	1 - 1	- - -	- - -	- - -	- - -
SONST. LEHRKRAEFTE FUER BES. AUFGABEN AUF ZEIT, BAT III - IV B, KR., BAT SONSTIGE		M W I	2 4 6	1 2 3	1 2 3	- - -	- - -	- - -	- - -	- - -	- - -	- - -	- - -	- - -
ZUSAMMEN		M W I	136 87 223	131 74 205	3 10 13	2 2 4	2 2 4	- - -	1 1 2	1 1 2	- - -	- - -	- - -	- 1 1
HAUPTBERUFLICHES PERSONAL ZUSAMMEN		M W I	2154 725 2879	1431 384 1815	131 88 219	571 246 817	520 234 754	97 52 149	27 14 41	381 158 539	15 10 25	51 12 63	7 1 8	44 11 55
GASTPROFESSOREN, EMERITI														
GASTPROFESSOREN		M	2	-	-	-	-	-	-	-	-	-	-	2
EMERITI		M	1	-	-	-	-	-	-	-	-	-	-	1
ZUSAMMEN		M	3	-	-	-	-	-	-	-	-	-	-	3
LEHRBEAUFTRAGTE														
LEHRBEAUFTRAGTE		M W I	329 259 588	73 83 156	141 139 280	2 2 4	1 2 3	- - -	1 1 2	- 1 1	- - -	1 - 1	- - -	1 35 148
HONORARPROFESSOREN		M	11	-	-	-	-	-	-	-	-	-	-	11
PRIVATDOZENTEN, APL. PROFESSOREN		M W I	49 2 51	1 - 1	2 1 3	- - -	- - -	- - -	- - -	- - -	- - -	- - -	- - -	46 1 47
ZUSAMMEN		M W I	389 261 650	74 83 157	143 140 283	2 2 4	1 2 3	- - -	1 1 2	- 1 1	- - -	1 - 1	- - -	170 36 206
WISS. HILFSKRAEFTE														
WISS. HILFSKRAEFTE		M W I	77 54 131	22 12 34	17 18 35	37 23 60	36 23 59	1 3 4	6 8 14	17 10 27	12 2 14	1 - 1	- - -	1 1 2
TUTOREN		M W I	29 21 50	2 - 2	24 18 42	3 2 5	3 2 5	- - -	3 2 5	- - -	- - -	- - -	- - -	- 1 1
ZUSAMMEN		M W I	106 75 181	24 12 36	41 36 77	40 25 65	39 25 64	1 3 4	9 10 19	17 10 27	12 2 14	1 - 1	- - -	1 2 3
NEBENBERUFLICHES PERSONAL ZUSAMMEN		M W I	498 336 834	98 95 193	184 176 360	42 27 69	40 27 67	1 3 4	10 11 21	17 11 28	12 2 14	2 - 2	- - -	174 38 212
ZUSAMMEN		M W I	2652 1061 3713	1529 479 2008	315 264 579	613 273 886	560 261 821	98 55 153	37 25 62	398 169 567	27 12 39	53 12 65	7 1 8	46 11 57
HOCHSCHULART INSGESAMT														
PROFESSOREN														
C4 U. ENTSPR. BESOLDUNGSGR.		M W I	8044 195 8239	7924 192 8116	68 1 69	24 - 24	3 - 3	2 - 2	- - 1	1 - 1	- - -	21 - 21	1 - 1	20 - 20



WISSENSCHAFTLICHES UND KUNSTLERISCHES HOCHSCHULPERSONAL IM OKTOBER 1989

5 NACH FACHERGRUPPEN, DIENSTBEZEICHNUNGEN UND ART DER FINANZIERUNG DER STELLE SOWIE AUSGEWAHLTEN HOCHSCHULARTEN

- HOCHSCHULPERSONAL INSGESAMT -

FACHERGRUPPE		INS- GESAMT	ART DER FINANZIERUNG DER STELLE											NICHT FINANZ UND OHNE ANGABE	
DIENSTBEZEICHNUNG			AUS DEM STELLEN- PLAN	AUS SONST. HAUS- HALTS- MITTELN	AUS DRITT- MITTELN	DARUNTER									
BESOLDUNGS- BZW. VERGÜETUNGSGRUPPE  (M = MAENNLICH, W = WEIBLICH, I = INSGESAMT)						OEFFENTLICHE MITTEL				PRIVATE MITTEL					
						ZU- SAMMEN	BUND	LAND	DFG	SONST. OEF- FENTL. MITTEL	ZU- SAMMEN	VW- STIF- TUNG	SONST. PRIV. MITTEL		
UNIVERSITAETEN															
C3 U. ENTSPR. BESOLDUNGSGR.		M	4917	4837	43	11	5	1	2	-	2	6	2	4	26
		W	301	289	6	1	-	-	-	-	-	1	-	1	5
		I	5218	5126	49	12	5	1	2	-	2	7	2	5	31
C2 U. ENTSPR. BESOLDUNGSGR. AUF DAUER		M	2401	2333	30	14	7	2	2	3	-	7	-	7	24
		W	198	195	1	1	1	-	-	1	-	-	-	-	1
		I	2599	2528	31	15	8	2	2	3	1	7	-	7	25
C2 U. ENTSPR. BESOLDUNGSGR. AUF ZEIT		M	384	360	6	14	8	4	1	3	-	6	2	4	4
		W	20	19	-	1	1	-	-	1	-	-	-	-	-
		I	404	379	6	15	9	4	1	4	-	6	2	4	4
ZUSAMMEN		M	15746	15454	147	63	23	9	5	7	2	40	5	35	82
		W	714	695	8	3	2	-	-	1	1	1	-	1	8
		I	16460	16149	155	66	25	9	5	8	3	41	5	36	90
DOZENTEN UND ASSISTENTEN															
HOCHSCHULDOZENTEN C2 AUF ZEIT		M	167	162	1	2	2	1	-	-	1	-	-	-	2
		W	23	20	-	2	1	1	-	-	-	1	-	1	1
		I	190	182	1	4	3	2	-	-	1	1	-	1	3
UNIVERSITAETSDOZENTEN H1 - H3		M	98	90	4	3	1	1	-	-	-	2	-	2	1
		W	10	10	-	-	-	-	-	-	-	-	-	-	-
		I	108	100	4	3	1	1	-	-	-	2	-	2	1
OBERASSISTENTEN C2, H2, A14		M	336	332	3	1	-	-	-	-	-	1	1	-	-
		W	31	29	-	2	2	-	-	1	1	-	-	-	-
		I	367	361	3	3	2	-	-	1	1	1	1	-	-
OBERINGENIEURE C2, H2, A14		M	106	103	1	2	2	1	-	1	-	-	-	-	-
		W	2	2	-	-	-	-	-	-	-	-	-	-	-
		I	108	105	1	2	2	1	-	1	-	-	-	-	-
HOCHSCHULASSISTENTEN C1, H2		M	1124	1110	5	5	4	1	-	2	1	1	-	1	4
		W	216	210	-	5	1	-	-	1	-	4	-	4	1
		I	1340	1320	5	10	5	1	-	3	1	5	-	5	5
HOCHSCHULASSISTENTEN BAT IA - IB		M	678	621	5	45	27	12	3	9	3	18	1	17	7
		W	156	140	4	12	10	6	1	3	-	2	-	2	-
		I	834	761	9	57	37	18	4	12	3	20	1	19	7
WISS. UND KUNSTLERISCHE ASSISTENTEN, C1, H1		M	1233	1174	7	51	42	11	11	16	4	9	-	9	1
		W	288	262	-	25	18	7	1	7	3	7	-	7	1
		I	1521	1436	7	76	60	18	12	23	7	16	-	16	2
WISS. UND KUNSTLERISCHE ASSISTENTEN, A12 - A14		M	1742	1719	2	21	15	6	-	9	-	6	-	6	-
		W	391	384	1	6	4	2	-	2	-	2	-	2	-
		I	2133	2103	3	27	19	8	-	11	-	8	-	8	-
ZUSAMMEN		M	5484	5311	28	130	93	33	14	37	9	37	2	35	15
		W	1117	1057	5	52	36	16	2	14	4	16	-	16	3
		I	6601	6368	33	182	129	49	16	51	13	53	2	51	18
WISS. UND KUNSTLERISCHE MITARBEITER															
AKAD. RAETE, OBERRAETE UND DIREKTOREN AUF DAUER A12 - A16, R1, R2		M	4431	4362	38	3	3	2	1	-	-	-	-	-	28
		W	560	548	9	1	1	1	-	-	-	-	-	-	2
		I	4991	4910	47	4	4	3	1	-	-	-	-	-	30
AKAD. RAETE, OBERRAETE UND DIREKTOREN AUF DAUER H1, H2		M	674	667	7	-	-	-	-	-	-	-	-	-	-
		W	92	92	-	-	-	-	-	-	-	-	-	-	-
		I	766	759	7	-	-	-	-	-	-	-	-	-	-
AKAD. RAETE, OBERRAETE UND DIREKTOREN AUF ZEIT A12 - A16, R1, R2		M	232	221	4	3	3	3	-	-	-	-	-	-	4
		W	43	38	1	1	1	-	-	-	1	-	-	-	3
		I	275	259	5	4	4	3	-	-	1	-	-	-	7
AKAD. RAETE, OBERRAETE UND DIREKTOREN AUF ZEIT H1, H2		M	9	7	1	1	1	-	-	1	-	-	-	-	-
		W	1	1	-	-	-	-	-	-	-	-	-	-	-
		I	10	8	1	1	1	-	-	1	-	-	-	-	-
WISS. UND KUNSTL. MITARBEITER IM ANGESTELLTENVERHAELTNIS AUF DAUER, BAT I - III		M	5798	4782	284	667	550	273	54	186	37	117	12	105	65
		W	1469	1214	68	171	125	50	15	50	10	46	1	45	16
		I	7267	5996	352	838	675	323	69	236	47	163	13	150	81
WISS. UND KUNSTL. MITARBEITER IM ANGESTELLTENVERHAELTNIS AUF DAUER, AT, A13		M	119	96	6	14	10	2	5	3	-	4	-	4	3
		W	24	19	1	4	2	1	1	-	-	2	-	2	-
		I	143	115	7	18	12	3	6	3	-	6	-	6	3
WISS. UND KUNSTL. MITARBEITER IM ANGESTELLTENVERHAELTNIS AUF ZEIT, BAT I - III		M	26573	14404	2222	9571	7913	3438	524	3589	362	1658	256	1402	376
		W	8316	4564	687	2928	2416	917	168	1176	155	512	61	451	137
		I	34889	18968	2909	12499	10329	4355	692	4765	517	2170	317	1853	513

WISSENSCHAFTLICHES UND KÜNSTLERISCHES HOCHSCHULPERSONAL IM OKTOBER 1989  
5 NACH FACHERGRUPPEN, DIENSTBEZEICHNUNGEN UND ART DER FINANZIERUNG DER STELLE SOWIE AUSGEWÄHLTEN HOCHSCHULARTEN  
- HOCHSCHULPERSONAL INSGESAMT -

FACHERGRUPPE		INS- GESAMT	ART DER FINANZIERUNG DER STELLE											NICHT FINANZ UND OHNE ANGABE
DIENSTBEZEICHNUNG	BESOLDUNGS- BZH. VERGÜTUNGSGRUPPE  (M = MAENNLICH, W = WEIBLICH,  I = INSGESAMT)		AUS DEM STELLEN- PLAN	AUS SONST. HAUS- HALTS- MITTELEN	AUS DRITT- MITTELEN	DARUNTER								
						OEFFENTLICHE MITTEL					PRIVATE MITTEL			
						ZU- SAMMEN	BUND	LAND	DFG	SONST. OEFF- FENTL. MITTEL	ZU- SAMMEN	VM- STIF- TUNG	SONST. PRIV. MITTEL	
UNIVERSITAETEN														
WISS. UND KUENSTL. MITARBEITER	M	1821	1688	29	89	70	25	11	33	1	19	2	17	15
IM ANGESTELLTENVERHAELTNIS	W	565	513	21	27	22	7	2	12	1	5	-	5	4
AUF ZEIT, AT, A13	I	2386	2201	50	116	92	32	13	45	2	24	2	22	19
AERZTE IM PRAKTIKUM	M	757	671	10	73	29	19	3	5	2	44	1	43	3
	W	370	318	7	44	20	13	1	6	-	24	3	21	1
	I	1127	989	17	117	49	32	4	11	2	68	4	64	4
ZUSAMMEN	M	40414	26898	2601	10421	8579	3762	598	3817	402	1842	271	1571	494
	W	11440	7307	794	3176	2587	989	187	1244	167	589	65	524	163
	I	51854	34205	3395	13597	11166	4751	785	5061	569	2431	336	2095	657
LEHRKRAEFTE FUER BESONDERE AUFGABEN														
STUDIENRAETE UND STUDIEN- DIREKTOREN IM HOCHSCHULDienst	M	524	507	4	-	-	-	-	-	-	-	-	-	13
A12 - A16	W	110	106	1	-	-	-	-	-	-	-	-	-	3
	I	634	613	5	-	-	-	-	-	-	-	-	-	16
FACHLEHRER, TECHNISCHE LEHRER	M	11	10	-	1	1	-	-	1	-	-	-	-	-
A9 - A13, SONSTIGE	W	9	9	-	-	-	-	-	-	-	-	-	-	-
	I	20	19	-	1	1	-	-	1	-	-	-	-	-
LEKTOREN AUF DAUER	M	9	7	2	-	-	-	-	-	-	-	-	-	-
A12 - A14	W	8	8	-	-	-	-	-	-	-	-	-	-	-
	I	17	15	2	-	-	-	-	-	-	-	-	-	-
LEKTOREN AUF DAUER	M	177	175	1	1	1	-	1	-	-	-	-	-	-
BAT I - III	W	141	137	2	2	1	-	-	1	-	1	-	1	-
	I	318	312	3	3	2	-	1	1	-	1	-	1	-
LEKTOREN AUF ZEIT	M	5	3	2	-	-	-	-	-	-	-	-	-	-
A12 - A14	W	4	4	-	-	-	-	-	-	-	-	-	-	-
	I	9	7	2	-	-	-	-	-	-	-	-	-	-
LEKTOREN AUF ZEIT	M	75	68	5	1	1	-	-	1	-	-	-	-	1
BAT I - III	W	105	95	6	-	-	-	-	-	-	-	-	-	4
	I	180	163	11	1	1	-	-	1	-	-	-	-	5
SONST. LEHRKRAEFTE FUER BESONDERE AUFGABEN AUF DAUER	M	93	91	-	1	1	-	1	-	-	-	-	-	1
BAT I - II B	W	68	64	3	1	1	1	-	-	-	-	-	-	-
	I	161	155	3	2	2	1	1	-	-	-	-	-	1
SONST. LEHRKRAEFTE FUER BES. AUFGABEN AUF DAUER, BAT III - IV B, KR., BAT SONSTIGE	M	22	20	1	1	1	-	-	1	-	-	-	-	-
	W	9	9	-	-	-	-	-	-	-	-	-	-	-
	I	31	29	1	1	1	-	-	1	-	-	-	-	-
SONST. LEHRKRAEFTE FUER BESONDERE AUFGABEN AUF ZEIT	M	98	89	4	4	4	1	1	2	-	-	-	-	1
BAT I - II B	W	58	51	4	3	2	-	2	-	-	1	1	-	-
	I	156	140	8	7	6	1	3	2	-	1	1	-	1
SONST. LEHRKRAEFTE FUER BES. AUFGABEN AUF ZEIT, BAT III - IV B, KR., BAT SONSTIGE	M	38	29	3	5	3	1	2	-	-	2	-	2	1
	W	19	12	5	2	1	-	-	-	-	1	-	1	-
	I	57	41	8	7	4	1	2	1	-	3	-	3	1
ZUSAMMEN	M	1052	999	22	14	12	2	5	5	-	2	-	2	17
	W	531	495	21	8	5	1	2	2	-	3	1	2	7
	I	1583	1494	43	22	17	3	7	7	-	5	1	4	24
HAUPTBERUFliches PERSONAL	M	62696	48662	2798	10628	8707	3806	622	3866	413	1921	278	1643	608
ZUSAMMEN	W	13802	9554	828	3239	2630	1006	191	1261	172	609	66	543	181
	I	76498	58216	3626	13867	11337	4812	813	5127	585	2530	344	2186	789
GASTPROFESSOREN, EMERITI														
GASTPROFESSOREN	M	92	31	28	5	2	-	-	2	-	3	-	3	28
	W	7	2	3	-	-	-	-	-	-	-	-	-	2
	I	99	33	31	5	2	-	-	2	-	3	-	3	30
EMERITI	M	159	45	46	1	1	-	-	1	-	-	-	-	67
	W	7	3	1	-	-	-	-	-	-	-	-	-	3
	I	166	48	47	1	1	-	-	1	-	-	-	-	70
ZUSAMMEN	M	251	76	74	6	3	-	-	3	-	3	-	3	95
	W	14	5	4	-	-	-	-	-	-	-	-	-	5
	I	265	81	78	6	3	-	-	3	-	3	-	3	100
LEHRBEAUFTRAGTE														
LEHRBEAUFTRAGTE	M	6096	1489	3612	201	143	11	113	18	1	58	1	57	794
	W	2079	500	1312	65	50	3	40	6	1	15	-	15	202
	I	8175	1989	4924	266	193	14	153	24	2	73	1	72	996

WISSENSCHAFTLICHES UND KÜNSTLERISCHES HOCHSCHULPERSONAL IM OKTOBER 1989

5 NACH FACHGRUPPEN, DIENSTBEZEICHNUNGEN UND ART DER FINANZIERUNG DER STELLE SOWIE AUSGEWÄHLTEN HOCHSCHULARTEN

- HOCHSCHULPERSONAL INSGESAMT -

FACHERGRUPPE DIENSTBEZEICHNUNG BESOLDUNGS- BZW. VERGÜETUNGSGRUPPE (M = MAENNLICH, W = WEIBLICH, I = INSGESAMT)		INS- GESAMT	ART DER FINANZIERUNG DER STELLE												NICHT FINANZ UND OHNE ANGABE
			AUS DEM STELLEN- PLAN	AUS SONST. HAUS- HALTS- MITTELN	AUS DRITT- MITTELN	DARUNTER									
						OEFFENTLICHE MITTEL					PRIVATE MITTEL				
						ZU- SAMMEN	BUND	LAND	DFG	SONST. OE- FENTL. MITTEL	ZU- SAMMEN	VA- STIF- TUNG	SONST. PRIV. MITTEL		
UNIVERSITAETEN															
HONORARPROFESSOREN	M	743	92	356	4	3	-	2	1	-	1	-	1	291	
	W	14	3	1	-	-	-	-	-	-	-	-	-	10	
	I	757	95	357	4	3	-	2	1	-	1	-	1	301	
PRIVATDOZENTEN, APL. PROFESSOREN	M	2477	478	661	35	33	-	6	26	1	2	-	2	1303	
	W	102	23	33	2	2	-	-	2	-	-	-	-	44	
	I	2579	501	694	37	35	-	6	28	1	2	-	2	1347	
ZUSAMMEN	M	9316	2059	4629	240	179	11	121	45	2	61	1	60	2388	
	W	2195	526	1346	67	52	3	40	8	1	15	-	15	256	
	I	11511	2585	5975	307	231	14	161	53	3	76	1	75	2644	
WISS. HILFSKRAEFTE															
WISS. HILFSKRAEFTE	M	2767	1156	692	800	717	168	200	321	28	83	8	75	119	
	W	1513	637	400	427	371	70	105	182	14	56	9	47	49	
	I	4280	1793	1092	1227	1088	238	305	503	42	139	17	122	168	
TUTOREN	M	1291	84	1174	30	27	-	13	14	-	3	1	2	3	
	W	682	30	606	24	23	-	4	19	-	1	-	1	2	
	I	1953	114	1780	54	50	-	17	33	-	4	1	3	5	
ZUSAMMEN	M	4058	1240	1866	830	744	168	213	335	28	86	9	77	122	
	W	2175	667	1006	451	394	70	109	201	14	57	9	48	51	
	I	6233	1907	2872	1281	1138	238	322	536	42	143	18	125	173	
NEBENBERUFLICHES PERSONAL ZUSAMMEN	M	13625	3375	6569	1076	926	179	334	383	30	150	10	140	2605	
	W	4384	1198	2356	518	446	73	149	209	15	72	9	63	312	
	I	18009	4573	8925	1594	1372	252	483	592	45	222	19	203	2917	
INSGESAMT	M	76321	52037	9367	11704	9633	3985	956	4249	443	2071	288	1783	3213	
	W	18186	10752	3184	3757	3076	1079	340	1470	187	681	75	606	493	
	I	94507	62789	12551	15461	12709	5064	1296	5719	630	2752	363	2389	3706	

WISSENSCHAFTLICHES UND KÜNSTLERISCHES HOCHSCHULPERSONAL IM OKTOBER 1989  
5 NACH FACHERGRUPPEN, DIENSTBEZEICHNUNGEN UND ART DER FINANZIERUNG DER STELLE SOWIE AUSGEWÄHLTEN HOCHSCHULARTEN  
- HOCHSCHULPERSONAL INSGESAMT -

FAECHERGRUPPE		INS- GESAMT	ART DER FINANZIERUNG DER STELLE											NICHT FINANZ UND OHNE ANGABE	
DIENSTBEZEICHNUNG	BESOLDUNGS- BZW. VERGÜTUNGSGRUPPE  (M = MAENNLICH, W = WEIBLICH,  I = INSGESAMT)		AUS DEM STELLEN- PLAN	AUS SONST. HAUS- HALTS- MITTELN	AUS DRITT- MITTELN	DARUNTER									
						OEFFENTLICHE MITTEL					PRIVATE MITTEL				
						ZU- SAMMEN	BUND	LAND	DFG	SONST. OEF. FENTL. MITTEL	ZU- SAMMEN	VW- STIF- TUNG	SONST. PRIV. MITTEL		

FACHHOCHSCHULEN ( OHNE VERWALTUNGS-FH )

SPRACH- UND KULTUR-  
WISSENSCHAFTEN ZUSAMMEN

PROFESSOREN

C3 U. ENTSPR. BESOLDUNGSGR.	M	79	77	1	-	-	-	-	-	-	-	-	1
	W	16	16	-	-	-	-	-	-	-	-	-	-
	I	95	93	1	-	-	-	-	-	-	-	-	1
C2 U. ENTSPR. BESOLDUNGSGR. AUF DAUER	M	81	77	-	4	4	-	2	-	2	-	-	-
	W	30	30	-	-	-	-	-	-	-	-	-	-
	I	111	107	-	4	4	-	2	-	2	-	-	-
C2 U. ENTSPR. BESOLDUNGSGR. AUF ZEIT	M	7	7	-	-	-	-	-	-	-	-	-	-
	W	1	1	-	-	-	-	-	-	-	-	-	-
	I	8	8	-	-	-	-	-	-	-	-	-	-
ZUSAMMEN	M	167	161	1	4	4	-	2	-	2	-	-	1
	W	47	47	-	-	-	-	-	-	-	-	-	-
	I	214	208	1	4	4	-	2	-	2	-	-	1

DOZENTEN UND ASSISTENTEN

HOCHSCHULDOZENTEN C2 AUF ZEIT	M	1	1	-	-	-	-	-	-	-	-	-	-
	W	1	1	-	-	-	-	-	-	-	-	-	-
	I	2	2	-	-	-	-	-	-	-	-	-	-
UNIVERSITÄTSDOZENTEN H1 - H3	W	1	-	1	-	-	-	-	-	-	-	-	-
WISS. UND KÜNSTLERISCHE ASSISTENTEN, A12 - A14	M	1	-	1	-	-	-	-	-	-	-	-	-
ZUSAMMEN	M	2	1	1	-	-	-	-	-	-	-	-	-
	W	2	1	1	-	-	-	-	-	-	-	-	-
	I	4	2	2	-	-	-	-	-	-	-	-	-

WISS. UND KÜNSTLERISCHE  
MITARBEITER

AKAD. RAETE, OBERRAETE UND DIREKTOREN AUF DAUER A12 - A16, R1, R2	M	3	2	-	1	-	-	-	-	-	1	-	-
	W	1	1	-	-	-	-	-	-	-	-	-	-
	I	4	3	-	1	-	-	-	-	-	1	-	-
AKAD. RAETE, OBERRAETE UND DIREKTOREN AUF DAUER H1, H2	M	1	1	-	-	-	-	-	-	-	-	-	-
WISS. UND KÜNSTL. MITARBEITER IM ANGESTELLTENVERHAELTNIS AUF DAUER, BAT I - III	M	2	2	-	-	-	-	-	-	-	-	-	-
	W	2	1	1	-	-	-	-	-	-	-	-	-
	I	4	3	1	-	-	-	-	-	-	-	-	-
WISS. UND KÜNSTL. MITARBEITER IM ANGESTELLTENVERHAELTNIS AUF DAUER, AT, A13	M	2	-	-	2	-	-	-	-	2	-	2	-
WISS. UND KÜNSTL. MITARBEITER IM ANGESTELLTENVERHAELTNIS AUF ZEIT, BAT I - III	M	4	3	1	-	-	-	-	-	-	-	-	-
	W	2	-	-	2	1	-	1	-	-	-	1	-
	I	6	3	1	2	1	-	1	-	1	-	1	-
ZUSAMMEN	M	12	8	1	3	-	-	-	-	3	-	3	-
	W	5	2	1	2	1	-	1	-	1	-	1	-
	I	17	10	2	5	1	-	1	-	4	-	4	-

LEHRKRAEFTE FUER BESONDERE  
AUFGABEN

STUDIENRAETE UND STUDIEN- DIREKTOREN IM HOCHSCHULDienst A12 - A16	M	11	8	1	-	-	-	-	-	-	-	-	2
	W	9	9	-	-	-	-	-	-	-	-	-	-
	I	20	17	1	-	-	-	-	-	-	-	-	2
FACHLEHRER, TECHNISCHE LEHRER A9 - A13, SONSTIGE	M	3	2	-	1	1	-	1	-	-	-	-	-
	W	2	2	-	-	-	-	-	-	-	-	-	-
	I	5	4	-	1	1	-	1	-	-	-	-	-
SONST. LEHRKRAEFTE FUER BESONDERE AUFGABEN AUF DAUER BAT I - II B	M	4	4	-	-	-	-	-	-	-	-	-	-
	W	2	2	-	-	-	-	-	-	-	-	-	-
	I	6	6	-	-	-	-	-	-	-	-	-	-
SONST. LEHRKRAEFTE FUER BES. AUFGABEN AUF DAUER, BAT III - IV B, KR., BAT SONSTIGE	M	3	3	-	-	-	-	-	-	-	-	-	-
	W	5	4	1	-	-	-	-	-	-	-	-	-
	I	8	7	1	-	-	-	-	-	-	-	-	-

WISSENSCHAFTLICHES UND KUNSTLERISCHES HOCHSCHULPERSONAL IM OKTOBER 1989  
5 NACH FAECHERGRUPPEN, DIENSTBEZEICHNUNGEN UND ART DER FINANZIERUNG DER STELLE SOWIE AUSGEWAHLTEN HOCHSCHULARTEN  
- HOCHSCHULPERSONAL INSGESAMT -

FAECHERGRUPPE		INS- GESAMT	ART DER FINANZIERUNG DER STELLE											NICHT FINANZ UND OHNE ANGABE
DIENSTBEZEICHNUNG			AUS DEM STELLEN- PLAN	AUS SONST. HAUS- HALTS- MITTELN	AUS DRITT- MITTELN	DARUNTER								
BESOLDUNGS- BZW. VERGUETUNGSGRUPPE  (M = MAENNLICH, W = WEIBLICH,  I = INSGESAMT)						OEFFENTLICHE MITTEL				PRIVATE MITTEL				
						ZU- SAMMEN	BUND	LAND	DFG	SONST. OEF- FENTL. MITTEL	ZU- SAMMEN	VW- STIF- TUNG	SONST. PRIV. MITTEL	
FACHHOCHSCHULEN ( OHNE VERWALTUNGS-FH )														
SONST. LEHRKRAEFTE FUER BESONDERE AUFGABEN AUF ZEIT BAT I - II B		W	2	1	1	-	-	-	-	-	-	-	-	-
SONST. LEHRKRAEFTE FUER BES. AUFGABEN AUF ZEIT, BAT III - IV B, KR., BAT SONSTIGE		M	3	1	2	-	-	-	-	-	-	-	-	-
		W	2	2	-	-	-	-	-	-	-	-	-	-
		I	5	3	2	-	-	-	-	-	-	-	-	-
ZUSAMMEN		M	24	18	3	1	1	-	1	-	-	-	-	2
		W	22	20	2	-	-	-	-	-	-	-	-	-
		I	46	38	5	1	1	-	1	-	-	-	-	2
HAUPTBERUFLICHES PERSONAL		M	205	188	6	8	5	-	3	-	2	3	-	3
ZUSAMMEN		W	78	70	4	2	1	-	1	-	-	1	-	-
		I	281	258	10	10	6	-	4	-	2	4	-	3
GASTPROFESSOREN, EMERITI														
GASTPROFESSOREN		M	2	-	2	-	-	-	-	-	-	-	-	-
		W	1	1	-	-	-	-	-	-	-	-	-	-
		I	3	1	2	-	-	-	-	-	-	-	-	-
ZUSAMMEN		M	2	-	2	-	-	-	-	-	-	-	-	-
		W	1	1	-	-	-	-	-	-	-	-	-	-
		I	3	1	2	-	-	-	-	-	-	-	-	-
LEHRBEAUFTRAGTE														
LEHRBEAUFTRAGTE		M	265	86	141	31	16	-	15	-	1	15	-	15
		W	177	64	103	10	4	-	4	-	-	6	-	6
		I	442	150	244	41	20	-	19	-	1	21	-	21
HONORARPROFESSOREN		M	4	-	1	3	-	-	-	-	-	3	-	3
PRIVATDOZENTEN, APL. PROFESSOREN		M	3	-	3	-	-	-	-	-	-	-	-	-
ZUSAMMEN		M	272	86	145	34	16	-	15	-	1	18	-	18
		W	177	64	103	10	4	-	4	-	-	6	-	6
		I	449	150	248	44	20	-	19	-	1	24	-	24
WISS. HILFSKRAEFTE														
WISS. HILFSKRAEFTE		M	2	1	1	-	-	-	-	-	-	-	-	-
		W	2	-	2	-	-	-	-	-	-	-	-	-
		I	4	1	3	-	-	-	-	-	-	-	-	-
TUTOREN		M	14	3	5	6	6	-	6	-	-	-	-	-
		W	11	2	3	6	6	-	6	-	-	-	-	-
		I	25	5	8	12	12	-	12	-	-	-	-	-
ZUSAMMEN		M	16	4	6	6	6	-	6	-	-	-	-	-
		W	13	2	5	6	6	-	6	-	-	-	-	-
		I	29	6	11	12	12	-	12	-	-	-	-	-
NEBENBERUFLICHES PERSONAL		M	290	90	153	40	22	-	21	-	1	18	-	18
ZUSAMMEN		W	191	67	108	16	10	-	10	-	-	6	-	6
		I	481	157	261	56	32	-	31	-	1	24	-	24
ZUSAMMEN		M	495	278	159	48	27	-	24	-	3	21	-	21
		W	267	137	112	18	11	-	11	-	-	7	-	7
		I	762	415	271	66	38	-	35	-	3	28	-	28
SPORT ZUSAMMEN														
PROFESSOREN			-	-	-	-	-	-	-	-	-	-	-	-
DOZENTEN UND ASSISTENTEN			-	-	-	-	-	-	-	-	-	-	-	-
WISS. UND KUNSTLERISCHE MITARBEITER			-	-	-	-	-	-	-	-	-	-	-	-
LEHRKRAEFTE FUER BESONDERE AUFGABEN			-	-	-	-	-	-	-	-	-	-	-	-

WISSENSCHAFTLICHES UND KUNSTLERISCHES HOCHSCHULPERSONAL IM OKTOBER 1989

5 NACH FACHERGRUPPEN, DIENSTBEZEICHNUNGEN UND ART DER FINANZIERUNG DER STELLE SOWIE AUSGEWAEHLTEN HOCHSCHULARTEN

- HOCHSCHULPERSONAL INSGESAMT -

FACHERGUPPE DIENSTBEZEICHNUNG BESOLDUNGS- BZW. VERGÜETUNGSGRUPPE (M = MAENNlich, W = WEIBlich, I = INSGESAMT)	INS- GESAMT	ART DER FINANZIERUNG DER STELLE											NICHT FINANZ UND OHNE ANGABE	
		AUS DEM STELLEN- PLAN	AUS SONST. HAUS- HALTS- MITTELN	AUS DRITT- MITTELN	DARUNTER									
					OEFFENTLICHE MITTEL					PRIVATE MITTEL				
					ZU- SAMMEN	BUND	LAND	DFG	SONST. OEF- FENTL. MITTEL	ZU- SAMMEN	VW- STIF- TUNG	SONST. PRIV. MITTEL		

FACHHOCHSCHULEN ( OHNE VERWALTUNGS-FH )

HAUPTBERUFLICHES PERSONAL ZUSAMMEN		-	-	-	-	-	-	-	-	-	-	-	-
GASTPROFESSOREN, EMERITI		-	-	-	-	-	-	-	-	-	-	-	-
LEHRBEAUFTRAGTE													
LEHRBEAUFTRAGTE	M	9	1	6	2	2	-	2	-	-	-	-	-
	W	1	-	1	-	-	-	-	-	-	-	-	-
	I	10	1	7	2	2	-	2	-	-	-	-	-
ZUSAMMEN	M	9	1	6	2	2	-	2	-	-	-	-	-
	W	1	-	1	-	-	-	-	-	-	-	-	-
	I	10	1	7	2	2	-	2	-	-	-	-	-
WISS. HILFSKRAEFTE		-	-	-	-	-	-	-	-	-	-	-	-
NEBENBERUFLICHES PERSONAL ZUSAMMEN	M	9	1	6	2	2	-	2	-	-	-	-	-
	W	1	-	1	-	-	-	-	-	-	-	-	-
	I	10	1	7	2	2	-	2	-	-	-	-	-
ZUSAMMEN	M	9	1	6	2	2	-	2	-	-	-	-	-
	W	1	-	1	-	-	-	-	-	-	-	-	-
	I	10	1	7	2	2	-	2	-	-	-	-	-

RECHTS-, WIRTSCHAFTS- UND  
SOZIALWISSENSCHAFTEN ZUS.

PROFESSOREN													
C4 U. ENTSPR. BESOLDUNGSGR.	M	1	1	-	-	-	-	-	-	-	-	-	-
C3 U. ENTSPR. BESOLDUNGSGR.	M	943	932	-	10	10	-	10	-	-	-	-	1
	W	111	111	-	-	-	-	-	-	-	-	-	-
	I	1054	1043	-	10	10	-	10	-	-	-	-	1
C2 U. ENTSPR. BESOLDUNGSGR. AUF DAUER	M	940	908	2	28	28	-	16	-	12	-	-	2
	W	140	134	-	6	6	-	5	-	1	-	-	-
	I	1080	1042	2	34	34	-	21	-	13	-	-	2
C2 U. ENTSPR. BESOLDUNGSGR. AUF ZEIT	M	49	44	4	1	1	-	1	-	-	-	-	-
	W	16	15	1	-	-	-	1	-	-	-	-	-
	I	65	59	5	1	1	-	1	-	-	-	-	-
ZUSAMMEN	M	1933	1885	6	39	39	-	27	-	12	-	-	3
	W	267	260	1	6	6	-	5	-	1	-	-	-
	I	2200	2145	7	45	45	-	32	-	13	-	-	3

DOZENTEN UND ASSISTENTEN

HOCHSCHULDOZENTEN C2 AUF ZEIT	M	4	4	-	-	-	-	-	-	-	-	-	-
	W	1	1	-	-	-	-	-	-	-	-	-	-
	I	5	5	-	-	-	-	-	-	-	-	-	-
UNIVERSITAETSDOZENTEN H1 - H3	M	3	3	-	-	-	-	-	-	-	-	-	-
OBERASSISTENTEN C2, H2, A14	W	3	3	-	-	-	-	-	-	-	-	-	-
HOCHSCHULASSISTENTEN BAT IA - IB	M	1	1	-	-	-	-	-	-	-	-	-	-
	W	1	1	-	-	-	-	-	-	-	-	-	-
	I	2	2	-	-	-	-	-	-	-	-	-	-
WISS. UND KUNSTLERISCHE ASSISTENTEN, A12 - A14	M	1	-	-	-	-	-	-	-	-	-	-	1
	W	1	1	-	-	-	-	-	-	-	-	-	-
	I	2	1	-	-	-	-	-	-	-	-	-	1
ZUSAMMEN	M	9	8	-	-	-	-	-	-	-	-	-	1
	W	6	6	-	-	-	-	-	-	-	-	-	-
	I	15	14	-	-	-	-	-	-	-	-	-	1

WISSENSCHAFTLICHES UND KUNSTLERISCHES HOCHSCHULPERSONAL IM OKTOBER 1989

5 NACH FACHERGRUPPEN, DIENSTBEZEICHNUNGEN UND ART DER FINANZIERUNG DER STELLE SOWIE AUSGEWAHLTEN HOCHSCHULARTEN

- HOCHSCHULPERSONAL INSGESAMT -

FACHERGRUPPE		INS- GESAMT	ART DER FINANZIERUNG DER STELLE											NICHT FINANZ UND OHNE ANGABE
DIENSTBEZEICHNUNG  BESOLDUNGS- BZW. VERGÜTUNGSGRUPPE  (M = MAENNLICH, W = WEIBLICH, I = INSGESAMT)			AUS DEM STELLEN- PLAN	AUS SONST. HAUS- HALTS- MITTELN	AUS DRITT- MITTELN	DARUNTER								
						OEFFENTLICHE MITTEL					PRIVATE MITTEL			
						ZU- SAMMEN	BUND	LAND	DFG	SONST. OEF- FENTL. MITTEL	ZU- SAMMEN	WV- STIF- TUNG	SONST. PRIV. MITTEL	
FACHHOCHSCHULEN ( OHNE VERWALTUNGS-FH )														
WISS. UND KUNSTLERISCHE MITARBEITER														
AKAD. RAETE, OBERRAETE UND DIREKTOREN AUF DAUER A12 - A16, R1, R2	M W I	4 1 5	2 1 3	2 - 2	- - -	- - -	- - -	- - -	- - -	- - -	- - -	- - -	- - -	- - -
AKAD. RAETE, OBERRAETE UND DIREKTOREN AUF ZEIT H1, H2	W	1	1	-	-	-	-	-	-	-	-	-	-	-
WISS. UND KUNSTL. MITARBEITER IM ANGESTELLTENVERHAELTNIS AUF DAUER, BAT I - III	M W I	14 6 20	10 6 16	2 - 2	2 - 2	2 - 2	1 - 1	- - -	- - 1	- 1 -	- - -	- - -	- - -	- - -
WISS. UND KUNSTL. MITARBEITER IM ANGESTELLTENVERHAELTNIS AUF ZEIT, BAT I - III	M W I	16 7 23	10 1 11	2 2 4	4 4 8	4 4 8	3 2 5	1 2 3	- - -	- - -	- - -	- - -	- - -	- - -
ZUSAMMEN	M W I	34 15 49	22 9 31	6 2 8	6 4 10	6 4 10	4 2 6	1 2 3	- - -	1 - 1	- - -	- - -	- - -	- - -
LEHRKRAEFTE FUER BESONDERE AUFGABEN														
STUDIENRAETE UND STUDIEN- DIREKTOREN IM HOCHSCHULDienst A12 - A16	M W I	10 1 11	9 1 10	- - -	1 - 1	1 - 1	- - -	1 - 1	- - -	- - -	- - -	- - -	- - -	- - -
FACHLEHRER, TECHNISCHE LEHRER A9 - A13, SONSTIGE	M W I	49 26 75	46 24 70	- - -	3 2 5	3 2 5	- - -	3 2 5	- - -	- - -	- - -	- - -	- - -	- - -
LEKTOREN AUF DAUER A12 - A14	M W I	2 2 4	2 2 4	- - -	- - -	- - -	- - -	- - -	- - -	- - -	- - -	- - -	- - -	- - -
LEKTOREN AUF DAUER BAT I - III	M W I	1 1 2	- 1 1	- - -	1 - 1	1 - 1	1 - 1	- - -	- - -	- - -	- - -	- - -	- - -	- - -
LEKTOREN AUF ZEIT BAT I - III	M W I	3 1 4	- - -	1 - 1	2 1 3	2 1 3	2 1 3	- - -	- - -	- - -	- - -	- - -	- - -	- - -
SONST. LEHRKRAEFTE FUER BESONDERE AUFGABEN AUF DAUER BAT I - II B	M W I	24 13 37	20 9 29	1 3 4	3 1 4	3 1 4	- - 1	1 - 1	- 1 3	- - -	- - -	- - -	- - -	- - -
SONST. LEHRKRAEFTE FUER BES. AUFGABEN AUF DAUER, BAT III - IV B, KR., BAT SONSTIGE	M W I	16 22 38	16 19 35	- - -	- 3 3	- 3 3	- 1 1	- 2 2	- - -	- - -	- - -	- - -	- - -	- - -
SONST. LEHRKRAEFTE FUER BESONDERE AUFGABEN AUF ZEIT BAT I - II B	M W I	10 3 13	9 1 10	1 1 2	- 1 1	- 1 1	- - -	- - -	- 1 1	- - -	- - -	- - -	- - -	- - -
SONST. LEHRKRAEFTE FUER BES. AUFGABEN AUF ZEIT, BAT III - IV B, KR., BAT SONSTIGE	M W I	18 20 38	18 16 34	- 3 3	- 1 1	- 1 1	- - 1	- 1 1	- - -	- - -	- - -	- - -	- - -	- - -
ZUSAMMEN	M W I	133 89 222	120 73 193	3 7 10	10 9 19	10 9 19	3 2 5	5 2 10	- - -	2 2 4	- - -	- - -	- - -	- - -
HAUPTBERUFLICHES PERSONAL ZUSAMMEN	M W I	2109 377 2486	2035 348 2383	15 10 25	55 19 74	55 19 74	7 4 11	33 12 45	- - -	15 3 18	- - -	- - -	- - -	4 - 4
GASTPROFESSOREN, EMERITI														
GASTPROFESSOREN	M	12	5	7	-	-	-	-	-	-	-	-	-	-
EMERITI	M W I	5 1 6	2 - 2	3 1 4	- - -	- - -	- - -	- - -	- - -	- - -	- - -	- - -	- - -	- - -
ZUSAMMEN	M W I	17 1 18	7 - 7	10 1 11	- - -	- - -	- - -	- - -	- - -	- - -	- - -	- - -	- - -	- - -

WISSENSCHAFTLICHES UND KÜNSTLERISCHES HOCHSCHULPERSONAL IM OKTOBER 1989

5 NACH FACHERGROUPE, DIENSTBEZEICHNUNGEN UND ART DER FINANZIERUNG DER STELLE SOWIE AUSGEWAHLTEN HOCHSCHULARTEN

- HOCHSCHULPERSONAL INSGESAMT -

FAECHERGRUPPE		INS- GESAMT	ART DER FINANZIERUNG DER STELLE											NICHT FINANZ UND OHNE ANGABE
DIENSTBEZEICHNUNG  BESOLDUNGS- BZW. VERGÜETUNGSGRUPPE  (M = MAENNLICH, W = WEIBLICH, I = INSGESAMT)			AUS DEM STELLEN- PLAN	AUS SONST. HAUS- HALTS- MITTELN	AUS DRITT- MITTELN	DARUNTER								
						OEFFENTLICHE MITTEL					PRIVATE MITTEL			
						ZU- SAMMEN	BUND	LAND	DFG	SONST. OEF- FENTL. MITTEL	ZU- SAMMEN	VW- STIF- TUNG	SONST. PRIV. MITTEL	
FACHHOCHSCHULEN ( OHNE VERWALTUNGS-FH )														
LEHRBEAUFTRAGTE														
LEHRBEAUFTRAGTE	M	2319	716	1464	56	55	6	46	-	3	1	-	1	83
	W	746	312	405	18	15	1	13	-	1	3	-	3	11
	I	3065	1028	1869	74	70	7	59	-	4	4	-	4	94
HONORARPROFESSOREN	M	16	1	12	-	-	-	-	-	-	-	-	-	3
PRIVATDOZENTEN, APL. PROFESSOREN	M	8	1	5	2	2	-	2	-	-	-	-	-	-
	W	1	-	1	-	-	-	-	-	-	-	-	-	-
	I	9	1	6	2	2	-	2	-	-	-	-	-	-
ZUSAMMEN	M	2343	718	1481	58	57	6	48	-	3	1	-	1	86
	W	747	312	406	18	15	1	13	-	1	3	-	3	11
	I	3090	1030	1887	76	72	7	61	-	4	4	-	4	97
WISS. HILFSKRAEFTE														
WISS. HILFSKRAEFTE	M	150	1	149	-	-	-	-	-	-	-	-	-	-
	W	112	1	109	2	1	-	1	-	-	1	-	1	-
	I	262	2	258	2	1	-	1	-	-	1	-	1	-
TUTOREN	M	112	15	62	35	35	-	35	-	-	-	-	-	-
	W	72	18	42	12	12	-	12	-	-	-	-	-	-
	I	184	33	104	47	47	-	47	-	-	-	-	-	-
ZUSAMMEN	M	262	16	211	35	35	-	35	-	-	-	-	-	-
	W	184	19	151	14	13	-	13	-	-	1	-	1	-
	I	446	35	362	49	48	-	48	-	-	1	-	1	-
NEBENBERUFLICHES PERSONAL ZUSAMMEN	M	2622	741	1702	93	92	6	83	-	3	1	-	1	86
	W	932	331	558	32	28	1	26	-	1	4	-	4	11
	I	3554	1072	2260	125	120	7	109	-	4	5	-	5	97
ZUSAMMEN	M	4731	2776	1717	148	147	13	116	-	18	1	-	1	90
	W	1309	679	568	51	47	5	38	-	4	4	-	4	11
	I	6040	3455	2285	199	194	18	154	-	22	5	-	5	101
MATHEMATIK, NATURWISSEN- SCHAFTEN ZUSAMMEN														
PROFESSOREN														
C4 U. ENTSPR. BESOLDUNGSGR.	M	1	1	-	-	-	-	-	-	-	-	-	-	-
C3 U. ENTSPR. BESOLDUNGSGR.	M	367	361	6	-	-	-	-	-	-	-	-	-	-
	W	4	4	-	-	-	-	-	-	-	-	-	-	-
	I	371	365	6	-	-	-	-	-	-	-	-	-	-
C2 U. ENTSPR. BESOLDUNGSGR. AUF DAUER	M	370	355	6	7	7	-	3	-	4	-	-	-	2
	W	9	9	-	-	-	-	-	-	-	-	-	-	-
	I	379	364	6	7	7	-	3	-	4	-	-	-	2
C2 U. ENTSPR. BESOLDUNGSGR. AUF ZEIT	M	27	18	-	-	-	-	-	-	-	-	-	-	9
ZUSAMMEN	M	765	735	12	7	7	-	3	-	4	-	-	-	11
	W	13	13	-	-	-	-	-	-	-	-	-	-	-
	I	778	748	12	7	7	-	3	-	4	-	-	-	11
DOZENTEN UND ASSISTENTEN														
HOCHSCHULDOZENTEN C2 AUF ZEIT	M	1	1	-	-	-	-	-	-	-	-	-	-	-
HOCHSCHULASSISTENTEN BAT IA - IB	M	9	2	1	-	-	-	-	-	-	-	-	-	6
	W	1	-	-	-	-	-	-	-	-	-	-	-	1
	I	10	2	1	-	-	-	-	-	-	-	-	-	7
WISS. UND KÜENSTLERISCHE ASSISTENTEN, A12 - A14	M	1	1	-	-	-	-	-	-	-	-	-	-	-
ZUSAMMEN	M	11	4	1	-	-	-	-	-	-	-	-	-	6
	W	1	-	-	-	-	-	-	-	-	-	-	-	1
	I	12	4	1	-	-	-	-	-	-	-	-	-	7



WISSENSCHAFTLICHES UND KUNSTLERISCHES HOCHSCHULPERSONAL IM OKTOBER 1989  
5 NACH FAECHERGRUPPEN, DIENSTBEZEICHNUNGEN UND ART DER FINANZIERUNG DER STELLE SOWIE AUSGEWAELHTEN HOCHSCHULARTEN  
- HOCHSCHULPERSONAL INSGESAMT -

FAECHERGRUPPE DIENSTBEZEICHNUNG BESOLDUNGS- BZW. VERGUETUNGSGRUPPE (M = MAENNlich, W = WEIBlich, I = INSGESAMT)	INS- GESAMT	ART DER FINANZIERUNG DER STELLE											NICHT FINANZ UND OHNE ANGABE
		AUS DEM STELLEN- PLAN	AUS SONST. HAUS- HALTS- MITTELN	AUS DRITT- MITTELN	DARUNTER								
					OEFFENTLICHE MITTEL					PRIVATE MITTEL			
					ZU- SAMMEN	BUND	LAND	DFG	SONST. OEF- FENTL. MITTEL	ZU- SAMMEN	VW- STIF- TUNG	SONST. PRIV. MITTEL	
FACHHOCHSCHULEN ( OHNE VERWALTUNGS-FH )													
WISS. UND KUNSTLERISCHE MITARBEITER													
AKAD. RAETE, OBERRAETE UND DIREKTOREN AUF DAUER A12 - A16, R1, R2	M	2	1	1	-	-	-	-	-	-	-	-	-
WISS. UND KUNSTL. MITARBEITER IM ANGESTELLTENVERHAELTNIS AUF DAUER, BAT I - III	M W I	23 2 25	18 - 18	4 2 6	1 - 1	1 - 1	- - -	1 - 1	- - -	- - -	- - -	- - -	- - -
WISS. UND KUNSTL. MITARBEITER IM ANGESTELLTENVERHAELTNIS AUF DAUER, AT, A13	M	6	-	-	-	-	-	-	-	-	-	-	6
WISS. UND KUNSTL. MITARBEITER IM ANGESTELLTENVERHAELTNIS AUF ZEIT, BAT I - III	M W I	13 2 15	8 - 8	4 2 6	1 - 1	1 - 1	1 - -	- - -	- - -	- - -	- - -	- - -	- - -
WISS. UND KUNSTL. MITARBEITER IM ANGESTELLTENVERHAELTNIS AUF ZEIT, AT, A13	M W I	11 3 14	- 1 1	- - -	- - -	- - -	- - -	- - -	- - -	- - -	- - -	- - -	11 2 13
ZUSAMMEN	M W I	55 7 62	27 1 28	9 4 13	2 - 2	2 - 2	1 - 1	1 - 1	- - -	- - -	- - -	- - -	17 2 19
LEHRKRAEFTE FUER BESONDERE AUFGABEN													
STUDIENRAETE UND STUDIEN- DIREKTOREN IM HOCHSCHULDienst A12 - A16	M	3	3	-	-	-	-	-	-	-	-	-	-
FACHLEHRER, TECHNISCHE LEHRER A9 - A13, SONSTIGE	M	1	-	1	-	-	-	-	-	-	-	-	-
SONST. LEHRKRAEFTE FUER BES. AUFGABEN AUF DAUER, BAT III - IV B, KR., BAT SONSTIGE	M	5	3	-	2	2	-	2	-	-	-	-	-
SONST. LEHRKRAEFTE FUER BES. AUFGABEN AUF ZEIT, BAT III - IV B, KR., BAT SONSTIGE	M W I	10 3 13	5 1 6	1 1 2	3 1 4	3 1 4	- - -	3 1 4	- - -	- - -	- - -	- - -	1 - 1
ZUSAMMEN	M W I	19 3 22	11 1 12	2 1 3	5 1 6	5 1 6	- - -	5 1 6	- - -	- - -	- - -	- - -	1 - 1
HAUPTBERUFLICHES PERSONAL ZUSAMMEN	M W I	850 24 874	777 15 792	24 5 29	14 1 15	14 1 15	1 - 1	9 1 10	- - -	4 - 4	- - -	- - -	35 3 38
GASTPROFESSOREN, EMERITI													
GASTPROFESSOREN	M	9	2	7	-	-	-	-	-	-	-	-	-
ZUSAMMEN	M	9	2	7	-	-	-	-	-	-	-	-	-
LEHRBEAUFTRAGTE													
LEHRBEAUFTRAGTE	M W I	638 80 718	127 23 150	494 54 548	10 2 12	10 1 11	2 - 2	6 1 7	1 - 1	1 - 1	- 1 1	- - 1	7 1 8
HONORARPROFESSOREN	M	14	7	6	-	-	-	-	-	-	-	-	1
PRIVATDOZENTEN, APL. PROFESSOREN	M	8	-	8	-	-	-	-	-	-	-	-	-
ZUSAMMEN	M W I	660 80 740	134 23 157	508 54 562	10 2 12	10 1 11	2 - 2	6 1 7	1 - 1	1 - 1	- 1 1	- - 1	8 1 9
WISS. HILFSKRAEFTE													
WISS. HILFSKRAEFTE	M W I	11 4 15	1 - 1	9 1 10	- - -	- - -	- - -	- - -	- - -	- - -	- - -	- - -	1 3 4

WISSENSCHAFTLICHES UND KUNSTLERISCHES HOCHSCHULPERSONAL IM OKTOBER 1989

5 NACH FAECHERGRUPPEN, DIENSTBEZEICHNUNGEN UND ART DER FINANZIERUNG DER STELLE SOWIE AUSGEWAELHTEN HOCHSCHULARTEN

- HOCHSCHULPERSONAL INSGESAMT -

FAECHERGRUPPE		INS- GESAMT	ART DER FINANZIERUNG DER STELLE											NICHT FINANZ UND OHNE ANGABE
DIENSTBEZEICHNUNG  BESOLDUNGS- BZW. VERGUETUNGSGRUPPE  (M = MAENNlich, W = WEIBlich, I = INSGESAMT)	AUS DEM STELLEN- PLAN		AUS SONST. HAUS- HALTS- MITTELN	AUS DRITT- MITTELN	DARUNTER									
					OEFFENTLICHE MITTEL					PRIVATE MITTEL				
					ZU- SAMMEN	BUND	LAND	DFG	SONST. DEF- FENTL. MITTEL	ZU- SAMMEN	VW- STIF- TUNG	SONST. PRIV. MITTEL		
FACHHOCHSCHULEN ( OHNE VERWALTUNGS-FH )														
TUTOREN	M	141	29	65	47	47	-	47	-	-	-	-	-	-
	W	19	4	5	9	9	-	9	-	-	-	-	-	-
	I	160	33	70	56	56	-	56	-	-	-	-	-	1
ZUSAMMEN	M	152	30	74	47	47	-	47	-	-	-	-	-	1
	W	23	4	6	9	9	-	9	-	-	-	-	-	4
	I	175	34	80	56	56	-	56	-	-	-	-	-	5
NEBENBERUFLICHES PERSONAL	M	821	166	589	57	57	2	53	1	1	-	-	-	9
ZUSAMMEN	W	103	27	60	11	10	-	10	-	-	1	-	-	5
	I	924	193	649	68	67	2	63	1	1	1	-	1	14
ZUSAMMEN	M	1671	943	613	71	71	3	62	1	5	-	-	-	44
	W	127	42	65	12	11	-	11	-	-	1	-	1	8
	I	1798	985	678	83	82	3	73	1	5	1	-	1	52
HUMANMEDIZIN ZUSAMMEN														
PROFESSOREN														
C3 U. ENTSPR. BESOLDUNGSGR.	M	2	2	-	-	-	-	-	-	-	-	-	-	-
C2 U. ENTSPR. BESOLDUNGSGR. AUF DAUER	M	11	11	-	-	-	-	-	-	-	-	-	-	-
C2 U. ENTSPR. BESOLDUNGSGR. AUF ZEIT	M	1	1	-	-	-	-	-	-	-	-	-	-	-
ZUSAMMEN	M	14	14	-	-	-	-	-	-	-	-	-	-	-
DOZENTEN UND ASSISTENTEN		-	-	-	-	-	-	-	-	-	-	-	-	-
WISS. UND KUNSTLERISCHE MITARBEITER														
AKAD. RAETE, OBERRAETE UND DIREKTOREN AUF DAUER A12 - A16, R1, R2	M	1	1	-	-	-	-	-	-	-	-	-	-	-
ZUSAMMEN	M	1	1	-	-	-	-	-	-	-	-	-	-	-
LEHRKRAEFTE FUER BESONDERE AUFGABEN														
SONST. LEHRKRAEFTE FUER BES. AUFGABEN AUF DAUER, BAT III - IV B, KR., BAT SONSTIGE	M	2	2	-	-	-	-	-	-	-	-	-	-	-
	W	1	1	-	-	-	-	-	-	-	-	-	-	-
	I	3	3	-	-	-	-	-	-	-	-	-	-	-
ZUSAMMEN	M	2	2	-	-	-	-	-	-	-	-	-	-	-
	W	1	1	-	-	-	-	-	-	-	-	-	-	-
	I	3	3	-	-	-	-	-	-	-	-	-	-	-
HAUPTBERUFLICHES PERSONAL ZUSAMMEN	M	17	17	-	-	-	-	-	-	-	-	-	-	-
	W	1	1	-	-	-	-	-	-	-	-	-	-	-
	I	18	18	-	-	-	-	-	-	-	-	-	-	-
GASTPROFESSOREN, EMERITI														
GASTPROFESSOREN	M	1	1	-	-	-	-	-	-	-	-	-	-	-
ZUSAMMEN	M	1	1	-	-	-	-	-	-	-	-	-	-	-
LEHRBEAUFTRAGTE														
LEHRBEAUFTRAGTE	M	13	3	7	3	2	-	1	-	1	1	-	1	-
	W	7	2	5	-	-	-	-	-	-	-	-	-	-
	I	20	5	12	3	2	-	1	-	1	1	-	1	-
HONORARPROFESSOREN	M	1	-	-	1	-	-	-	-	-	1	-	1	-
PRIVATDOZENTEN, APL. PROFESSOREN	M	4	-	4	-	-	-	-	-	-	-	-	-	-
ZUSAMMEN	M	18	3	11	4	2	-	1	-	1	2	-	2	-
	W	7	2	5	-	-	-	-	-	-	-	-	-	-
	I	25	5	16	4	2	-	1	-	1	2	-	2	-

WISSENSCHAFTLICHES UND KUENSTLERISCHES HOCHSCHULPERSONAL IM OKTOBER 1989  
5 NACH FAECHERGRUPPEN, DIENSTBEZEICHNUNGEN UND ART DER FINANZIERUNG DER STELLE SOWIE AUSGEWAHLTEN HOCHSCHULARTEN  
- HOCHSCHULPERSONAL INSGESAMT -

FAECHERGRUPPE		INS- GESAMT	ART DER FINANZIERUNG DER STELLE												NICHT FINANZ UND OHNE ANGABE
DIENSTBEZEICHNUNG	BESOLDUNGS- BZW. VERGUETUNGSGRUPPE  (M = MAENNLICH, W = WEIBLICH, I = INSGESAMT)		AUS DEM STELLEN- PLAN	AUS SONST. HAUS- HALTS- MITTELN	AUS DRITT- MITTELN	DARUNTER									
						OEFFENTLICHE MITTEL				PRIVATE MITTEL					
						ZU- SAMMEN	BUND	LAND	DFG	SONST. OEF- FENTL. MITTEL	ZU- SAMMEN	VW- STIF- TUNG	SONST. PRIV. MITTEL		
FACHHOCHSCHULEN ( OHNE VERWALTUNGS-FH )															
WISS. HILFSKRAEFTE															
WISS. HILFSKRAEFTE	M	2	2	-	-	-	-	-	-	-	-	-	-	-	-
ZUSAMMEN	M	2	2	-	-	-	-	-	-	-	-	-	-	-	-
NEBENBERUFLICHES PERSONAL	M	21	6	11	4	2	-	1	-	1	2	-	2	-	-
ZUSAMMEN	W	7	2	5	-	-	-	-	-	-	-	-	-	-	-
	I	28	8	16	4	2	-	1	-	1	2	-	2	-	-
ZUSAMMEN	M	38	23	11	4	2	-	1	-	1	2	-	2	-	-
	W	8	3	5	-	-	-	-	-	-	-	-	-	-	-
	I	46	26	16	4	2	-	1	-	1	2	-	2	-	-
VETERINAERMEDIZIN ZUS.															
PROFESSOREN		-	-	-	-	-	-	-	-	-	-	-	-	-	-
DOZENTEN UND ASSISTENTEN															
WISS. UND KUENSTLERISCHE ASSISTENTEN, A12 - A14	M	1	1	-	-	-	-	-	-	-	-	-	-	-	-
ZUSAMMEN	M	1	1	-	-	-	-	-	-	-	-	-	-	-	-
WISS. UND KUENSTLERISCHE MITARBEITER															
WISS. UND KUENSTL. MITARBEITER IM ANGESTELLTENVERHAELTNIS AUF DAUER, BAT I - III	M	1	1	-	-	-	-	-	-	-	-	-	-	-	-
WISS. UND KUENSTL. MITARBEITER IM ANGESTELLTENVERHAELTNIS AUF ZEIT, BAT I - III	M	1	1	-	-	-	-	-	-	-	-	-	-	-	-
ZUSAMMEN	M	2	2	-	-	-	-	-	-	-	-	-	-	-	-
LEHRKRAEFTE FUER BESONDERE AUFGABEN		-	-	-	-	-	-	-	-	-	-	-	-	-	-
HAUPTBERUFLICHES PERSONAL ZUSAMMEN	M	3	3	-	-	-	-	-	-	-	-	-	-	-	-
GASTPROFESSOREN, EMERITI		-	-	-	-	-	-	-	-	-	-	-	-	-	-
LEHRBEAUFTRAGTE															
LEHRBEAUFTRAGTE	M	1	-	1	-	-	-	-	-	-	-	-	-	-	-
ZUSAMMEN	M	1	-	1	-	-	-	-	-	-	-	-	-	-	-
WISS. HILFSKRAEFTE		-	-	-	-	-	-	-	-	-	-	-	-	-	-
NEBENBERUFLICHES PERSONAL ZUSAMMEN	M	1	-	1	-	-	-	-	-	-	-	-	-	-	-
ZUSAMMEN	M	4	3	1	-	-	-	-	-	-	-	-	-	-	-
AGRAR-, FORST- U. ERNAEH- RUNGSWISSENSCHAFTEN ZUS.															
PROFESSOREN															
C3 U. ENTSPR. BESOLDUNGSGR.	M	151	151	-	-	-	-	-	-	-	-	-	-	-	-
	W	11	11	-	-	-	-	-	-	-	-	-	-	-	-
	I	162	162	-	-	-	-	-	-	-	-	-	-	-	-
C2 U. ENTSPR. BESOLDUNGSGR. AUF DAUER	M	150	148	2	-	-	-	-	-	-	-	-	-	-	-
	W	16	16	-	-	-	-	-	-	-	-	-	-	-	-
	I	166	164	2	-	-	-	-	-	-	-	-	-	-	-
C2 U. ENTSPR. BESOLDUNGSGR. AUF ZEIT	M	11	11	-	-	-	-	-	-	-	-	-	-	-	-
	W	2	1	1	-	-	-	-	-	-	-	-	-	-	-
	I	13	12	1	-	-	-	-	-	-	-	-	-	-	-
ZUSAMMEN	M	312	310	2	-	-	-	-	-	-	-	-	-	-	-
	W	29	28	1	-	-	-	-	-	-	-	-	-	-	-
	I	341	338	3	-	-	-	-	-	-	-	-	-	-	-

WISSENSCHAFTLICHES UND KUENSTLERISCHES HOCHSCHULPERSONAL IM OKTOBER 1989

5 NACH FAECHERGRUPPEN, DIENSTBEZEICHNUNGEN UND ART DER FINANZIERUNG DER STELLE SOWIE AUSGEWAELHTEN HOCHSCHULARTEN

- HOCHSCHULPERSONAL INSGESAMT -

FAECHERGRUPPE DIENSTBEZEICHNUNG BESOLDUNGS- BZW. VERGUETUNGSGRUPPE (M = MAENNlich, W = WEIBlich, I = INSGESAMT)		INS- GESAMT	ART DER FINANZIERUNG DER STELLE											NICHT FINANZ UND OHNE ANGABE
			AUS DEM STELLEN- PLAN	AUS SONST. HAUS- HALTS- MITTELN	AUS DRITT- MITTELN	DARUNTER								
						OEFFENTLICHE MITTEL					PRIVATE MITTEL			
						ZU- SAMMEN	BUND	LAND	DFG	SONST. OEF- FENTL. MITTEL	ZU- SAMMEN	VW- STIF- TUNG	SONST. PRIV. MITTEL	
FACHHOCHSCHULEN ( OHNE VERWALTUNGS-FH )														
DOZENTEN UND ASSISTENTEN														
HOCHSCHULDOZENTEN C2 AUF ZEIT	M	1	1	-	-	-	-	-	-	-	-	-	-	-
OBERASSISTENTEN C2, H2, A14	W	1	1	-	-	-	-	-	-	-	-	-	-	-
ZUSAMMEN	M	1	1	-	-	-	-	-	-	-	-	-	-	-
	W	1	1	-	-	-	-	-	-	-	-	-	-	-
	I	2	2	-	-	-	-	-	-	-	-	-	-	-
WISS. UND KUENSTLERISCHE MITARBEITER														
AKAD. RAETE, OBERRAETE UND DIREKTOREN AUF DAUER A12 - A16, R1, R2	M	14	14	-	-	-	-	-	-	-	-	-	-	-
	W	1	1	-	-	-	-	-	-	-	-	-	-	-
	I	15	15	-	-	-	-	-	-	-	-	-	-	-
AKAD. RAETE, OBERRAETE UND DIREKTOREN AUF ZEIT A12 - A16, R1, R2	M	1	1	-	-	-	-	-	-	-	-	-	-	-
WISS. UND KUENSTL. MITARBEITER IM ANGESTELLTENVERHAELTNIS AUF DAUER, BAT I - III	M	3	3	-	-	-	-	-	-	-	-	-	-	-
	W	2	2	-	-	-	-	-	-	-	-	-	-	-
	I	5	5	-	-	-	-	-	-	-	-	-	-	-
WISS. UND KUENSTL. MITARBEITER IM ANGESTELLTENVERHAELTNIS AUF DAUER, AT, A13	M	1	-	1	-	-	-	-	-	-	-	-	-	-
WISS. UND KUENSTL. MITARBEITER IM ANGESTELLTENVERHAELTNIS AUF ZEIT, BAT I - III	M	4	4	-	-	-	-	-	-	-	-	-	-	-
	W	5	1	-	4	4	4	-	-	-	-	-	-	-
	I	9	5	-	4	4	4	-	-	-	-	-	-	-
ZUSAMMEN	M	23	22	1	-	-	-	-	-	-	-	-	-	-
	W	8	4	-	4	4	4	-	-	-	-	-	-	-
	I	31	26	1	4	4	4	-	-	-	-	-	-	-
LEHRKRAEFTE FUER BESONDERE AUFGABEN														
STUDIENRAETE UND STUDIEN- DIREKTOREN IM HOCHSCHULDienst A12 - A16	M	2	2	-	-	-	-	-	-	-	-	-	-	-
FACHLEHRER, TECHNISCHE LEHRER A9 - A13, SONSTIGE	M	1	1	-	-	-	-	-	-	-	-	-	-	-
SONST. LEHRKRAEFTE FUER BESONDERE AUFGABEN AUF DAUER BAT I - II B	W	1	1	-	-	-	-	-	-	-	-	-	-	-
SONST. LEHRKRAEFTE FUER BES. AUFGABEN AUF DAUER, BAT III - IV B, KR., BAT SONSTIGE	M	2	2	-	-	-	-	-	-	-	-	-	-	-
SONST. LEHRKRAEFTE FUER BESONDERE AUFGABEN AUF ZEIT BAT I - II B	M	1	1	-	-	-	-	-	-	-	-	-	-	-
SONST. LEHRKRAEFTE FUER BES. AUFGABEN AUF ZEIT, BAT III - IV B, KR., BAT SONSTIGE	M	3	1	1	1	1	1	-	-	-	-	-	-	-
	W	7	4	-	3	3	3	-	-	-	-	-	-	-
	I	10	5	1	4	4	4	-	-	-	-	-	-	-
ZUSAMMEN	M	9	7	1	1	1	1	-	-	-	-	-	-	-
	W	8	5	-	3	3	3	-	-	-	-	-	-	-
	I	17	12	1	4	4	4	-	-	-	-	-	-	-
HAUPTBERUFLICHES PERSONAL ZUSAMMEN	M	345	340	4	1	1	1	-	-	-	-	-	-	-
	W	46	38	1	7	7	7	-	-	-	-	-	-	-
	I	391	378	5	8	8	8	-	-	-	-	-	-	-
GASTPROFESSOREN, EMERITI														
GASTPROFESSOREN	M	2	2	-	-	-	-	-	-	-	-	-	-	-
EMERITI	M	1	-	1	-	-	-	-	-	-	-	-	-	-
ZUSAMMEN	M	3	2	1	-	-	-	-	-	-	-	-	-	-

WISSENSCHAFTLICHES UND KUNSTLERISCHES HOCHSCHULPERSONAL IM OKTOBER 1989  
5 NACH FAECHERGRUPPEN, DIENSTBEZEICHNUNGEN UND ART DER FINANZIERUNG DER STELLE SOWIE AUSGEWAHLTEN HOCHSCHULARTEN

- HOCHSCHULPERSONAL INSGESAMT -

FAECHERGRUPPE		INS- GESAMT	ART DER FINANZIERUNG DER STELLE											NICHT FINANZ UND OHNE ANGABE
DIENSTBEZEICHNUNG			AUS DEM STELLEN- PLAN	AUS SONST. HAUS- HALTS- MITTELN	AUS DRITT- MITTELN	DARUNTER								
BESOLDUNGS- BZW. VERGÜETUNGSGRUPPE  (M = MAENNlich, W = WEIBlich, I = INSGESAMT)						OEFFENTLICHE MITTEL					PRIVATE MITTEL			
						ZU- SAMMEN	BUND	LAND	DFG	SONST. OEF- FENTL. MITTEL	ZU- SAMMEN	VW- STIF- TUNG	SONST. PRIV. MITTEL	
FACHHOCHSCHULEN ( OHNE VERWALTUNGS-FH )														
LEHRBEAUFTRAGTE														
LEHRBEAUFTRAGTE	M	328	86	238	2	2	2	-	-	-	-	-	-	2
	W	67	24	43	-	-	-	-	-	-	-	-	-	-
	I	395	110	281	2	2	2	-	-	-	-	-	-	2
HONORARPROFESSOREN	M	5	3	2	-	-	-	-	-	-	-	-	-	-
PRIVATDOZENTEN, APL. PROFESSOREN	M	1	1	-	-	-	-	-	-	-	-	-	-	-
ZUSAMMEN	M	334	90	240	2	2	2	-	-	-	-	-	-	2
	W	67	24	43	-	-	-	-	-	-	-	-	-	-
	I	401	114	283	2	2	2	-	-	-	-	-	-	2
WISS. HILFSKRAEFTE														
WISS. HILFSKRAEFTE	M	13	1	12	-	-	-	-	-	-	-	-	-	-
	W	1	-	1	-	-	-	-	-	-	-	-	-	-
	I	14	1	13	-	-	-	-	-	-	-	-	-	-
TUTOREN	M	15	1	14	-	-	-	-	-	-	-	-	-	-
	W	14	5	9	-	-	-	-	-	-	-	-	-	-
	I	29	6	23	-	-	-	-	-	-	-	-	-	-
ZUSAMMEN	M	28	2	26	-	-	-	-	-	-	-	-	-	-
	W	15	5	10	-	-	-	-	-	-	-	-	-	-
	I	43	7	36	-	-	-	-	-	-	-	-	-	-
NEBENBERUFLICHES PERSONAL	M	365	94	267	2	2	2	-	-	-	-	-	-	2
ZUSAMMEN	W	82	29	53	-	-	-	-	-	-	-	-	-	-
	I	447	123	320	2	2	2	-	-	-	-	-	-	2
ZUSAMMEN	M	710	434	271	3	3	3	-	-	-	-	-	-	2
	W	128	67	54	7	7	7	-	-	-	-	-	-	-
	I	838	501	325	10	10	10	-	-	-	-	-	-	2
INGENIEURWISS. ZUSAMMEN														
PROFESSOREN														
C4 U. ENTSPR. BESOLDUNGSGR.	M	7	7	-	-	-	-	-	-	-	-	-	-	-
C3 U. ENTSPR. BESOLDUNGSGR.	M	2193	2163	20	10	10	-	10	-	-	-	-	-	-
	W	12	10	1	1	1	-	1	-	-	-	-	-	-
	I	2205	2173	21	11	11	-	11	-	-	-	-	-	-
C2 U. ENTSPR. BESOLDUNGSGR. AUF DAUER	M	1989	1945	29	12	12	-	6	-	6	-	-	-	3
	W	29	29	-	-	-	-	-	-	-	-	-	-	-
	I	2018	1974	29	12	12	-	6	-	6	-	-	-	3
C2 U. ENTSPR. BESOLDUNGSGR. AUF ZEIT	M	103	91	10	1	1	-	-	-	1	-	-	-	1
	W	5	5	-	-	-	-	-	-	-	-	-	-	-
	I	108	96	10	1	1	-	-	-	1	-	-	-	1
ZUSAMMEN	M	4292	4206	59	23	23	-	16	-	7	-	-	-	4
	W	46	44	1	1	1	-	1	-	-	-	-	-	-
	I	4338	4250	60	24	24	-	17	-	7	-	-	-	4
DOZENTEN UND ASSISTENTEN														
HOCHSCHULDOZENTEN C2 AUF ZEIT	M	8	7	1	-	-	-	-	-	-	-	-	-	-
	W	2	1	1	-	-	-	-	-	-	-	-	-	-
	I	10	8	2	-	-	-	-	-	-	-	-	-	-
OBERASSISTENTEN C2, H2, A14	M	1	1	-	-	-	-	-	-	-	-	-	-	-
OBERINGENIEURE C2, H2, A14	M	4	2	2	-	-	-	-	-	-	-	-	-	-

WISSENSCHAFTLICHES UND KUNSTLERISCHES HOCHSCHULPERSONAL IM OKTOBER 1989  
5 NACH FAECHERGRUPPEN, DIENSTBEZEICHNUNGEN UND ART DER FINANZIERUNG DER STELLE SOWIE AUSGEWAHLTEN HOCHSCHULARTEN  
- HOCHSCHULPERSONAL INSGESAMT -

FAECHERGRUPPE DIENSTBEZEICHNUNG		INS- GESAMT	ART DER FINANZIERUNG DER STELLE											NICHT FINANZ UND OHNE ANGABE
BESOLDUNGS- BZW. VERGÜETUNGSGRUPPE (M = MAENNLICH, W = WEIBLICH, I = INSGESAMT)	AUS DEM STELLEN- PLAN		AUS SONST. HAUS- HALTS- MITTELN	AUS DRITT- MITTELN	DARUNTER									
					OEFFENTLICHE MITTEL				PRIVATE MITTEL					
					ZU- SAMMEN	BUND	LAND	DFG	SONST. OEF- FENTL. MITTEL	ZU- SAMMEN	VM- STIF- TUNG	SONST. PRIV. MITTEL		
FACHHOCHSCHULEN ( OHNE VERWALTUNGS-FH )														
HOCHSCHULASSISTENTEN C1, H2	M	2	-	2	-	-	-	-	-	-	-	-	-	-
HOCHSCHULASSISTENTEN BAT IA - IB	M W I	2 1 3	1 - 1	1 1 2	- - -	- - -	- - -	- - -	- - -	- - -	- - -	- - -	- - -	- - -
WISS. UND KUENSTLERISCHE ASSISTENTEN, C1, H1	M	7	7	-	-	-	-	-	-	-	-	-	-	-
WISS. UND KUENSTLERISCHE ASSISTENTEN, A12 - A14	M	1	1	-	-	-	-	-	-	-	-	-	-	-
ZUSAMMEN	M W I	25 3 28	19 1 20	6 2 8	- - -	- - -	- - -	- - -	- - -	- - -	- - -	- - -	- - -	- - -
WISS. UND KUENSTLERISCHE MITARBEITER														
AKAD. RAETE, OBERRAETE UND DIREKTOREN AUF DAUER A12 - A16, R1, R2	M	7	5	2	-	-	-	-	-	-	-	-	-	-
AKAD. RAETE, OBERRAETE UND DIREKTOREN AUF DAUER H1, H2	M	1	-	1	-	-	-	-	-	-	-	-	-	-
WISS. UND KUENSTL. MITARBEITER IM ANGESTELLTENVERHAELTNIS AUF DAUER, BAT I - III	M W I	88 9 97	83 9 92	3 - 3	1 - 1	1 - 1	1 - 1	- - -	- - -	- - -	- - -	- - -	- - -	1 - 1
WISS. UND KUENSTL. MITARBEITER IM ANGESTELLTENVERHAELTNIS AUF DAUER, AT, A13	M	1	1	-	-	-	-	-	-	-	-	-	-	-
WISS. UND KUENSTL. MITARBEITER IM ANGESTELLTENVERHAELTNIS AUF ZEIT, BAT I - III	M W I	32 2 34	10 1 11	7 1 8	15 - 15	14 - 14	6 - 6	7 - 7	- - -	1 - 1	1 - 1	- - -	1 - 1	- - -
AERZTE IM PRAKTIKUM	M	1	-	-	1	1	1	-	-	-	-	-	-	-
ZUSAMMEN	M W I	130 11 141	99 10 109	13 1 14	17 - 17	16 - 16	8 - 8	7 - 7	- - -	1 - 1	1 - 1	- - -	1 - 1	1 - 1
LEHRKRAEFTE FUER BESONDERE AUFGABEN														
STUDIENRAETE UND STUDIEN- DIREKTOREN IM HOCHSCHULDienst A12 - A16	M	9	9	-	-	-	-	-	-	-	-	-	-	-
FACHLEHRER, TECHNISCHE LEHRER A9 - A13, SONSTIGE	M W I	11 4 15	9 4 13	2 - 2	- - -	- - -	- - -	- - -	- - -	- - -	- - -	- - -	- - -	- - -
LEKTOREN AUF ZEIT BAT I - III	M	1	-	1	-	-	-	-	-	-	-	-	-	-
SONST. LEHRKRAEFTE FUER BESONDERE AUFGABEN AUF DAUER BAT I - II B	M W I	5 1 6	5 1 6	- - -	- - -	- - -	- - -	- - -	- - -	- - -	- - -	- - -	- - -	- - -
SONST. LEHRKRAEFTE FUER BES. AUFGABEN AUF DAUER, BAT III - IV B, KR., BAT SONSTIGE	M W I	37 2 39	28 2 30	2 - 2	7 - 7	7 - 7	- - -	7 - 7	- - -	- - -	- - -	- - -	- - -	- - -
SONST. LEHRKRAEFTE FUER BESONDERE AUFGABEN AUF ZEIT BAT I - II B	M W I	6 1 7	2 1 3	4 - 4	- - -	- - -	- - -	- - -	- - -	- - -	- - -	- - -	- - -	- - -
SONST. LEHRKRAEFTE FUER BES. AUFGABEN AUF ZEIT, BAT III - IV B, KR., BAT SONSTIGE	M W I	86 15 101	68 11 79	12 4 16	6 - 6	5 - 5	1 - 1	4 - 4	- - -	- - -	1 - 1	- - -	1 - 1	- - -
ZUSAMMEN	M W I	155 23 178	121 19 140	21 4 25	13 - 13	12 - 12	1 - 1	11 - 11	- - -	- - -	1 - 1	- - -	1 - 1	- - -
HAUPTBERUFLICHES PERSONAL ZUSAMMEN	M W I	4602 83 4685	4445 74 4519	99 8 107	53 1 54	51 1 52	9 - 9	34 1 35	- - -	8 - 8	2 - 2	- - -	2 - 2	5 - 5

WISSENSCHAFTLICHES UND KÜNSTLERISCHES HOCHSCHULPERSONAL IM OKTOBER 1989  
5 NACH FACHERGRUPPEN, DIENSTBEZEICHNUNGEN UND ART DER FINANZIERUNG DER STELLE SOWIE AUSGEWÄHLTEN HOCHSCHULARTEN  
- HOCHSCHULPERSONAL INSGESAMT -

FACHERGRUPPE DIENSTBEZEICHNUNG BESOLDUNGS- BZW. VERGÜTUNGSGRUPPE (M = MÄNNLICH, W = WEIBLICH, I = INSGESAMT)		INS- GESAMT	ART DER FINANZIERUNG DER STELLE											NICHT FINANZ UND OHNE ANGABE
			AUS DEM STELLEN- PLAN	AUS SONST. HAUS- HALTS- MITTELN	AUS DRITT- MITTELN	DARUNTER								
						ÖFFENTLICHE MITTEL					PRIVATE MITTEL			
						ZU- SAMMEN	BUND	LAND	DFG	SONST. ÖFF- FENTL. MITTEL	ZU- SAMMEN	VM- STIF- TUNG	SONST. PRIV. MITTEL	
FACHHOCHSCHULEN ( OHNE VERWALTUNGS-FH )														
GASTPROFESSOREN, EMERITI														
GASTPROFESSOREN	M	25	8	13	4	-	-	-	-	-	4	-	4	-
EMERITI	M	16	3	13	-	-	-	-	-	-	-	-	-	-
ZUSAMMEN	M	41	11	26	4	-	-	-	-	-	4	-	4	-
LEHRBEAUFTRAGTE														
LEHRBEAUFTRAGTE	M	3206	874	2246	67	60	1	52	-	7	7	1	6	19
	W	267	84	175	7	7	2	4	-	1	-	-	-	1
	I	3473	958	2421	74	67	3	56	-	8	7	1	6	20
HONORARPROFESSOREN	M	77	29	45	1	1	-	1	-	-	-	-	-	2
	W	1	1	-	-	-	-	-	-	-	-	-	-	-
	I	78	30	45	1	1	-	1	-	-	-	-	-	2
PRIVATDOZENTEN, APL. PROFESSOREN	M	39	18	18	2	2	-	-	-	2	-	-	-	1
	W	2	2	-	-	-	-	-	-	-	-	-	-	-
	I	41	20	18	2	2	-	-	-	2	-	-	-	1
ZUSAMMEN	M	3322	921	2309	70	63	1	53	-	9	7	1	6	22
	W	270	87	175	7	7	2	4	-	1	-	-	-	1
	I	3592	1008	2484	77	70	3	57	-	10	7	1	6	23
WISS. HILFSKRÄFTE														
WISS. HILFSKRÄFTE	M	178	3	175	-	-	-	-	-	-	-	-	-	-
	W	17	-	17	-	-	-	-	-	-	-	-	-	-
	I	195	3	192	-	-	-	-	-	-	-	-	-	-
TUTOREN	M	447	57	217	173	172	-	172	-	-	1	-	1	-
	W	50	3	25	22	22	-	22	-	-	-	-	-	-
	I	497	60	242	195	194	-	194	-	-	1	-	1	-
ZUSAMMEN	M	625	60	392	173	172	-	172	-	-	1	-	1	-
	W	67	3	42	22	22	-	22	-	-	-	-	-	-
	I	692	63	434	195	194	-	194	-	-	1	-	1	-
NEBENBERUFLICHES PERSONAL	M	3988	992	2727	247	235	1	225	-	9	12	1	11	22
ZUSAMMEN	W	337	90	217	29	29	2	26	-	1	-	-	-	1
	I	4325	1082	2944	276	264	3	251	-	10	12	1	11	23
ZUSAMMEN	M	8590	5437	2826	300	286	10	259	-	17	14	1	13	27
	W	420	164	225	30	30	2	27	-	1	-	-	-	1
	I	9010	5601	3051	330	316	12	286	-	18	14	1	13	28
KUNST, KUNSTWISSENSCHAFT														
ZUSAMMEN														
PROFESSOREN														
C3 U. ENTSPR. BESOLDUNGSGR.	M	147	144	2	1	1	-	1	-	-	-	-	-	-
	W	11	11	-	-	-	-	-	-	-	-	-	-	-
	I	158	155	2	1	1	-	1	-	-	-	-	-	-
C2 U. ENTSPR. BESOLDUNGSGR. AUF DAUER	M	179	171	-	8	8	-	6	-	2	-	-	-	-
	W	37	36	-	1	1	-	1	-	-	-	-	-	-
	I	216	207	-	9	9	-	7	-	2	-	-	-	-
C2 U. ENTSPR. BESOLDUNGSGR. AUF ZEIT	M	8	8	-	-	-	-	-	-	-	-	-	-	-
	W	2	1	-	1	1	-	1	-	-	-	-	-	-
	I	10	9	-	1	1	-	1	-	-	-	-	-	-
ZUSAMMEN	M	334	323	2	9	9	-	7	-	2	-	-	-	-
	W	50	48	-	2	2	-	2	-	-	-	-	-	-
	I	384	371	2	11	11	-	9	-	2	-	-	-	-
DOZENTEN UND ASSISTENTEN														
HOCHSCHULDOZENTEN C2 AUF ZEIT														
	M	2	2	-	-	-	-	-	-	-	-	-	-	-
OBERASSISTENTEN C2, H2, A14														
	M	1	1	-	-	-	-	-	-	-	-	-	-	-
HOCHSCHULASSISTENTEN BAT IA - IB														
	W	1	1	-	-	-	-	-	-	-	-	-	-	-

WISSENSCHAFTLICHES UND KÜNSTLERISCHES HOCHSCHULPERSONAL IM OKTOBER 1989

5 NACH FACHGRUPPEN, DIENSTBEZEICHNUNGEN UND ART DER FINANZIERUNG DER STELLE SOWIE AUSGEWÄHLTEN HOCHSCHULARTEN

- HOCHSCHULPERSONAL INSGESAMT -

FACHERGROUPE		INS- GESAMT	ART DER FINANZIERUNG DER STELLE											NICHT FINANZ UND OHNE ANGABE
DIENSTBEZEICHNUNG			AUS DEM STELLEN- PLAN	AUS SONST. HAUS- HALTS- MITTELN	AUS DRITT- MITTELN	DARUNTER								
BESOLDUNGS- BZW. VERGÜETUNGSGRUPPE  (M = MAENNLIICH, W = WEIBLIICH,  I = INSGESAMT)						OEFFENTLICHE MITTEL				PRIVATE MITTEL				
						ZU- SAMMEN	BUND	LAND	DFG	SONST. DEF- FENTL. MITTEL	ZU- SAMMEN	VH- STIF- TUNG	SONST. PRIV. MITTEL	
FACHHOCHSCHULEN ( OHNE VERWALTUNGS-FH )														
ZUSAMMEN		M	3	3	-	-	-	-	-	-	-	-	-	-
		W	1	1	-	-	-	-	-	-	-	-	-	-
		I	4	4	-	-	-	-	-	-	-	-	-	-
WISS. UND KUENSTLERISCHE MITARBEITER														
AKAD. RAETE, OBERRAETE UND DIREKTOREN AUF DAUER		M	2	2	-	-	-	-	-	-	-	-	-	-
A12 - A16, R1, R2		W	1	1	-	-	-	-	-	-	-	-	-	-
		I	3	3	-	-	-	-	-	-	-	-	-	-
AKAD. RAETE, OBERRAETE UND DIREKTOREN AUF DAUER		M	2	1	-	1	1	-	1	-	-	-	-	-
H1, H2														
AKAD. RAETE, OBERRAETE UND DIREKTOREN AUF ZEIT		M	1	1	-	-	-	-	-	-	-	-	-	-
H1, H2														
WISS. UND KUENSTL. MITARBEITER IM ANGESTELLTENVERHAELTNIS		M	5	4	1	-	-	-	-	-	-	-	-	-
AUF DAUER, BAT I - III		W	1	1	-	-	-	-	-	-	-	-	-	-
		I	6	5	1	-	-	-	-	-	-	-	-	-
WISS. UND KUENSTL. MITARBEITER IM ANGESTELLTENVERHAELTNIS		M	9	1	-	8	1	1	-	-	7	-	7	-
AUF DAUER, AT, A13		W	3	-	-	3	1	1	-	-	2	-	2	-
		I	12	1	-	11	2	2	-	-	9	-	9	-
WISS. UND KUENSTL. MITARBEITER IM ANGESTELLTENVERHAELTNIS		M	2	-	1	1	1	-	1	-	-	-	-	-
AUF ZEIT, BAT I - III														
WISS. UND KUENSTL. MITARBEITER IM ANGESTELLTENVERHAELTNIS		M	3	1	-	2	-	-	-	-	2	-	2	-
AUF ZEIT, AT, A13		W	2	-	-	2	-	-	-	-	2	-	2	-
		I	5	1	-	4	-	-	-	-	4	-	4	-
ZUSAMMEN		M	24	10	2	12	3	1	2	-	9	-	9	-
		W	7	2	-	5	1	1	-	-	4	-	4	-
		I	31	12	2	17	4	2	2	-	13	-	13	-
LEHRKRAEFTE FUER BESONDERE AUFGABEN														
STUDIENRAETE UND STUDIEN- DIREKTOREN IM HOCHSCHULDIENTST		M	10	10	-	-	-	-	-	-	-	-	-	-
A12 - A16														
FACHLEHRER, TECHNISCHE LEHRER		M	21	21	-	-	-	-	-	-	-	-	-	-
A9 - A13, SONSTIGE		W	10	8	1	-	-	-	-	-	-	-	-	1
		I	31	29	1	-	-	-	-	-	-	-	-	1
LEKTOREN AUF DAUER		M	1	1	-	-	-	-	-	-	-	-	-	-
A12 - A14														
SONST. LEHRKRAEFTE FUER BESONDERE AUFGABEN AUF DAUER		M	1	1	-	-	-	-	-	-	-	-	-	-
BAT I - II B														
SONST. LEHRKRAEFTE FUER BES. AUFGABEN AUF DAUER, BAT III -		M	17	15	-	2	2	-	1	-	1	-	-	-
IV B, KR., BAT SONSTIGE		W	3	2	-	1	1	-	-	1	-	-	-	-
		I	20	17	-	3	3	-	1	-	2	-	-	-
SONST. LEHRKRAEFTE FUER BES. AUFGABEN AUF ZEIT, BAT III -		M	8	7	-	1	1	-	1	-	-	-	-	-
IV B, KR., BAT SONSTIGE		W	9	5	4	-	-	-	-	-	-	-	-	-
		I	17	12	4	1	1	-	1	-	-	-	-	-
ZUSAMMEN		M	58	55	-	3	3	-	2	-	1	-	-	-
		W	22	15	5	1	1	-	-	-	1	-	-	-
		I	80	70	5	4	4	-	2	-	2	-	-	1
HAUPTBERUFLICHES PERSONAL														
ZUSAMMEN		M	419	391	4	24	15	1	11	-	3	9	-	9
		W	80	66	5	8	4	1	2	-	1	4	-	4
		I	499	457	9	32	19	2	13	-	4	13	-	13
GASTPROFESSOREN, EMERITI														
GASTPROFESSOREN		M	1	-	-	1	-	-	-	-	1	-	1	-
		W	1	-	-	1	-	-	-	-	1	-	1	-
		I	2	-	-	2	-	-	-	-	2	-	2	-
ZUSAMMEN		M	1	-	-	1	-	-	-	-	1	-	1	-
		W	1	-	-	1	-	-	-	-	1	-	1	-
		I	2	-	-	2	-	-	-	-	2	-	2	-



WISSENSCHAFTLICHES UND KÜNSTLERISCHES HOCHSCHULPERSONAL IM OKTOBER 1989  
5 NACH FACHERGRUPPEN, DIENSTBEZEICHNUNGEN UND ART DER FINANZIERUNG DER STELLE SOWIE AUSGEWÄHLTEN HOCHSCHULARTEN  
- HOCHSCHULPERSONAL INSGESAMT -

FACHERGRUPPE DIENSTBEZEICHNUNG BESOLDUNGS- BZW. VERGÜTUNGSGRUPPE (M = MÄNNLICH, W = WEIBLICH, I = INSGESAMT)		INS- GESAMT	ART DER FINANZIERUNG DER STELLE											NICHT FINANZ UND OHNE ANGABE
			AUS DEM STELLEN- PLAN	AUS SONST. HAUS- HALTS- MITTELN	AUS DRITT- MITTELN	DARUNTER							SONST. PRIV. MITTEL	
						ÖFFENTLICHE MITTEL					PRIVATE MITTEL			
						ZU- SAMMEN	BUND	LAND	DFG	SONST. ÖFF- FENTL. MITTEL	ZU- SAMMEN	VM- STIF- TUNG		
FACHHOCHSCHULEN ( OHNE VERWALTUNGS-FH )														
LEHRBEAUFTRAGTE														
LEHRBEAUFTRAGTE														
	M	334	132	167	35	33	-	32	-	1	2	-	2	-
	W	110	50	51	9	7	-	6	-	1	2	-	2	-
	I	444	182	218	44	40	-	38	-	2	4	-	4	-
HONORARPROFESSOREN														
	M	2	-	2	-	-	-	-	-	-	-	-	-	-
	W	1	-	1	-	-	-	-	-	-	-	-	-	-
	I	3	-	3	-	-	-	-	-	-	-	-	-	-
PRIVATDOZENTEN, APL. PROFESSOREN														
	M	4	4	-	-	-	-	-	-	-	-	-	-	-
	W	2	1	1	-	-	-	-	-	-	-	-	-	-
	I	6	5	1	-	-	-	-	-	-	-	-	-	-
	ZUSAMMEN	M	340	136	169	35	33	-	32	-	1	2	-	2
		W	113	51	53	9	7	-	6	-	1	2	-	2
		I	453	187	222	44	40	-	38	-	2	4	-	4
WISS. HILFSKRAEFTE														
WISS. HILFSKRAEFTE														
	M	42	-	42	-	-	-	-	-	-	-	-	-	-
	W	5	-	5	-	-	-	-	-	-	-	-	-	-
	I	47	-	47	-	-	-	-	-	-	-	-	-	-
TUTOREN														
	M	12	-	9	3	3	-	3	-	-	-	-	-	-
	W	16	-	15	1	1	-	1	-	-	-	-	-	-
	I	28	-	24	4	4	-	4	-	-	-	-	-	-
	ZUSAMMEN	M	54	-	51	3	3	-	3	-	-	-	-	-
		W	21	-	20	1	1	-	1	-	-	-	-	-
		I	75	-	71	4	4	-	4	-	-	-	-	-
NEBENBERUFLICHES PERSONAL														
	M	395	136	220	39	36	-	35	-	1	3	-	3	-
	W	135	51	73	11	8	-	7	-	1	3	-	3	-
	I	530	187	293	50	44	-	42	-	2	6	-	6	-
	ZUSAMMEN	M	814	527	224	63	51	1	46	-	4	12	-	12
		W	215	117	78	19	12	1	9	-	2	7	-	7
		I	1029	644	302	82	63	2	55	-	6	19	-	19
ZENTRALE EINRICHTUNGEN														
ZUSAMMEN														
PROFESSOREN														
C3 U. ENTSPR. BESOLDUNGSGR.														
	M	76	76	-	-	-	-	-	-	-	-	-	-	-
	W	1	1	-	-	-	-	-	-	-	-	-	-	-
	I	77	77	-	-	-	-	-	-	-	-	-	-	-
C2 U. ENTSPR. BESOLDUNGSGR. AUF DAUER														
	M	61	60	-	1	1	-	1	-	-	-	-	-	-
	W	2	2	-	-	-	-	-	-	-	-	-	-	-
	I	63	62	-	1	1	-	1	-	-	-	-	-	-
C2 U. ENTSPR. BESOLDUNGSGR. AUF ZEIT														
	M	1	1	-	-	-	-	-	-	-	-	-	-	-
	ZUSAMMEN	M	138	137	-	1	1	-	1	-	-	-	-	-
		W	3	3	-	-	-	-	-	-	-	-	-	-
		I	141	140	-	1	1	-	1	-	-	-	-	-
DOZENTEN UND ASSISTENTEN														
WISS. UND KÜENSTLERISCHE MITARBEITER														
AKAD. RAETE, OBERRAETE UND DIREKTOREN AUF DAUER A12 - A16, R1, R2														
	M	3	-	1	1	-	-	-	-	-	1	-	1	1
WISS. UND KÜENSTL. MITARBEITER IM ANGESTELLTENVERHAELTNIS AUF DAUER, BAT I - III														
	M	10	7	2	1	1	1	-	-	-	-	-	-	-
	W	1	-	1	-	-	-	-	-	-	-	-	-	-
	I	11	7	3	1	1	1	-	-	-	-	-	-	-
WISS. UND KÜENSTL. MITARBEITER IM ANGESTELLTENVERHAELTNIS AUF DAUER, AT, A13														
	M	1	1	-	-	-	-	-	-	-	-	-	-	-
WISS. UND KÜENSTL. MITARBEITER IM ANGESTELLTENVERHAELTNIS AUF ZEIT, BAT I - III														
	M	8	1	3	2	2	1	1	-	-	-	-	-	2
	W	1	-	-	-	-	-	-	-	-	-	-	-	1
	I	9	1	3	2	2	1	1	-	-	-	-	-	3

WISSENSCHAFTLICHES UND KÜNSTLERISCHES HOCHSCHULPERSONAL IM OKTOBER 1989

5 NACH FACHERGRUPPEN, DIENSTBEZEICHNUNGEN UND ART DER FINANZIERUNG DER STELLE SOWIE AUSGEWÄHLTEN HOCHSCHULARTEN

- HOCHSCHULPERSONAL INSGESAMT -

FACHERGRUPPE		INS- GESAMT	ART DER FINANZIERUNG DER STELLE											NICHT FINANZ UND OHNE ANGABE
DIENSTBEZEICHNUNG			AUS DEM STELLEN- PLAN	AUS SONST. HAUS- HALTS- MITTELN	AUS DRITT- MITTELN	DARUNTER								
BESOLDUNGS- BZW. VERGÜTUNGSGRUPPE  (M = MAENNLICH, W = WEIBLICH, I = INSGESAMT)						OEFFENTLICHE MITTEL				PRIVATE MITTEL				
						ZU- SAMMEN	BUND	LAND	DFG	SONST. OEF- FENTL. MITTEL	ZU- SAMMEN	VW- STIF- TUNG	SONST. PRIV. MITTEL	
FACHHOCHSCHULEN ( OHNE VERWALTUNGS-FH )														
ZUSAMMEN	M	22	9	6	4	3	2	1	-	-	1	-	1	3
	W	2	-	1	-	-	-	-	-	-	-	-	-	1
	I	24	9	7	4	3	2	1	-	-	1	-	1	4
LEHRKRAEFTE FUER BESONDERE AUFGABEN														
STUDIENRAETE UND STUDIEN- DIREKTOREN IM HOCHSCHULDIENTST A12 - A16	M	15	12	1	-	-	-	-	-	-	-	-	-	2
	W	4	4	-	-	-	-	-	-	-	-	-	-	-
	I	19	16	1	-	-	-	-	-	-	-	-	-	2
FACHLEHRER, TECHNISCHE LEHRER A9 - A13, SONSTIGE	M	5	5	-	-	-	-	-	-	-	-	-	-	-
	W	1	1	-	-	-	-	-	-	-	-	-	-	-
	I	6	6	-	-	-	-	-	-	-	-	-	-	-
LEKTOREN AUF DAUER BAT I - III	M	1	1	-	-	-	-	-	-	-	-	-	-	-
SONST. LEHRKRAEFTE FUER BESONDERE AUFGABEN AUF DAUER BAT I - II B	M	1	1	-	-	-	-	-	-	-	-	-	-	-
	W	1	1	-	-	-	-	-	-	-	-	-	-	-
	I	2	2	-	-	-	-	-	-	-	-	-	-	-
SONST. LEHRKRAEFTE FUER BES. AUFGABEN AUF DAUER, BAT III - IV B, KR., BAT SONSTIGE	M	4	4	-	-	-	-	-	-	-	-	-	-	-
SONST. LEHRKRAEFTE FUER BES. AUFGABEN AUF ZEIT, BAT III - IV B, KR., BAT SONSTIGE	M	1	1	-	-	-	-	-	-	-	-	-	-	-
ZUSAMMEN	M	27	24	1	-	-	-	-	-	-	-	-	-	2
	W	6	6	-	-	-	-	-	-	-	-	-	-	-
	I	33	30	1	-	-	-	-	-	-	-	-	-	2
HAUPTBERUFLICHES PERSONAL ZUSAMMEN	M	187	170	7	5	4	2	2	-	-	1	-	1	5
	W	11	9	1	-	-	-	-	-	-	-	-	-	1
	I	198	179	8	5	4	2	2	-	-	1	-	1	6
GASTPROFESSOREN, EMERITI		-	-	-	-	-	-	-	-	-	-	-	-	-
LEHRBEAUFTRAGTE														
LEHRBEAUFTRAGTE	M	178	10	164	1	1	-	1	-	-	-	-	-	3
	W	59	2	54	2	1	-	1	-	-	1	-	1	1
	I	237	12	218	3	2	-	2	-	-	1	-	1	4
ZUSAMMEN	M	178	10	164	1	1	-	1	-	-	-	-	-	3
	W	59	2	54	2	1	-	1	-	-	1	-	1	1
	I	237	12	218	3	2	-	2	-	-	1	-	1	4
WISS. HILFSKRAEFTE														
WISS. HILFSKRAEFTE	M	19	-	19	-	-	-	-	-	-	-	-	-	-
	W	11	-	10	1	-	-	-	-	-	1	-	1	-
	I	30	-	29	1	-	-	-	-	-	1	-	1	-
TUTOREN	M	3	2	1	-	-	-	-	-	-	-	-	-	-
	W	1	-	1	-	-	-	-	-	-	-	-	-	-
	I	4	2	2	-	-	-	-	-	-	-	-	-	-
ZUSAMMEN	M	22	2	20	-	-	-	-	-	-	-	-	-	-
	W	12	-	11	1	-	-	-	-	-	1	-	1	-
	I	34	2	31	1	-	-	-	-	-	1	-	1	-
NEBENBERUFLICHES PERSONAL ZUSAMMEN	M	200	12	184	1	1	-	1	-	-	-	-	-	3
	W	71	2	65	3	1	-	1	-	-	2	-	2	1
	I	271	14	249	4	2	-	2	-	-	2	-	2	4
ZUSAMMEN	M	387	182	191	6	5	2	3	-	-	1	-	1	8
	W	82	11	66	3	1	-	1	-	-	2	-	2	2
	I	469	193	257	9	6	2	4	-	-	3	-	3	10

WISSENSCHAFTLICHES UND KÜNSTLERISCHES HOCHSCHULPERSONAL IM OKTOBER 1989  
5 NACH FACHERGUPPEN, DIENSTBEZEICHNUNGEN UND ART DER FINANZIERUNG DER STELLE SOWIE AUSGEWAHLTEN HOCHSCHULARTEN  
- HOCHSCHULPERSONAL INSGESAMT -

FACHERGUPPE DIENSTBEZEICHNUNG BESOLDUNGS- BZW. VERGÜETUNGSGRUPPE (M = MAENNLIH, W = WEIBLIH, I = INSGESAMT)		INS- GESAMT	ART DER FINANZIERUNG DER STELLE											NICHT FINANZ UND OHNE ANGABE
DARUNTER														
OEFFENTLICHE MITTEL								PRIVATE MITTEL						
AUS DEM STELLEN- PLAN	AUS SONST. HAUS- HALTS- MITTELN		AUS DRITT- MITTELN	ZU- SAMMEN	BUND	LAND	DFG	SONST. OEF- FENTL. MITTEL	ZU- SAMMEN	VW- STIF- TUNG	SONST. PRIV. MITTEL			
FACHHOCHSCHULEN ( OHNE VERWALTUNGS-FH )														
HOCHSCHULART INSGESAMT														
PROFESSOREN														
C4 U. ENTSPR. BESOLDUNGSGR.	M	9	9	-	-	-	-	-	-	-	-	-	-	-
C3 U. ENTSPR. BESOLDUNGSGR.	M	3958	3906	29	21	21	-	21	-	-	-	-	-	2
	W	186	164	1	1	1	-	1	-	-	-	-	-	2
	I	4124	4070	30	22	22	-	22	-	-	-	-	-	2
C2 U. ENTSPR. BESOLDUNGSGR.	M	3781	3675	39	60	60	-	34	-	26	-	-	-	7
AUF DAUER	W	263	256	-	7	7	-	6	-	1	-	-	-	-
	I	4044	3931	39	67	67	-	40	-	27	-	-	-	7
C2 U. ENTSPR. BESOLDUNGSGR.	M	207	181	14	2	2	-	1	-	1	-	-	-	10
AUF ZEIT	W	26	23	2	1	1	-	1	-	-	-	-	-	-
	I	233	204	16	3	3	-	2	-	1	-	-	-	10
ZUSAMMEN	M	7955	7771	82	83	83	-	56	-	27	-	-	-	19
	W	455	443	3	9	9	-	8	-	1	-	-	-	-
	I	8410	8214	85	92	92	-	64	-	28	-	-	-	19
DOZENTEN UND ASSISTENTEN														
HOCHSCHULDOZENTEN C2	M	17	16	1	-	-	-	-	-	-	-	-	-	-
AUF ZEIT	W	4	3	1	-	-	-	-	-	-	-	-	-	-
	I	21	19	2	-	-	-	-	-	-	-	-	-	-
UNIVERSITAETSDOZENTEN	M	3	3	-	-	-	-	-	-	-	-	-	-	-
H1 - H3	W	1	-	1	-	-	-	-	-	-	-	-	-	-
	I	4	3	1	-	-	-	-	-	-	-	-	-	-
OBERASSISTENTEN	M	2	2	-	-	-	-	-	-	-	-	-	-	-
C2, H2, A14	W	4	4	-	-	-	-	-	-	-	-	-	-	-
	I	6	6	-	-	-	-	-	-	-	-	-	-	-
OBERINGENIEURE	M	4	2	2	-	-	-	-	-	-	-	-	-	-
C2, H2, A14														
HOCHSCHULASSISTENTEN	M	2	-	2	-	-	-	-	-	-	-	-	-	-
C1, H2														
HOCHSCHULASSISTENTEN	M	12	4	2	-	-	-	-	-	-	-	-	-	6
BAT IA - IB	W	4	2	1	-	-	-	-	-	-	-	-	-	1
	I	16	6	3	-	-	-	-	-	-	-	-	-	7
WISS. UND KÜENSTLERISCHE	M	7	7	-	-	-	-	-	-	-	-	-	-	-
ASSISTENTEN, C1, H1														
WISS. UND KÜENSTLERISCHE	M	5	3	1	-	-	-	-	-	-	-	-	-	-
ASSISTENTEN,A12 - A14	W	1	1	-	-	-	-	-	-	-	-	-	-	-
	I	6	4	1	-	-	-	-	-	-	-	-	-	-
ZUSAMMEN	M	52	37	8	-	-	-	-	-	-	-	-	-	-
	W	14	10	3	-	-	-	-	-	-	-	-	-	-
	I	66	47	11	-	-	-	-	-	-	-	-	-	-
WISS. UND KÜENSTLERISCHE MITARBEITER														
AKAD. RAETE, OBERRAETE UND	M	36	27	6	2	-	-	-	-	-	2	-	2	-
DIREKTOREN AUF DAUER	W	4	4	-	-	-	-	-	-	-	-	-	-	-
A12 - A16, R1, R2	I	40	31	6	2	-	-	-	-	-	2	-	2	-
AKAD. RAETE, OBERRAETE UND	M	4	2	1	1	1	-	1	-	-	-	-	-	-
DIREKTOREN AUF DAUER														
H1, H2														
AKAD. RAETE, OBERRAETE UND	M	1	1	-	-	-	-	-	-	-	-	-	-	-
DIREKTOREN AUF ZEIT	W	1	1	-	-	-	-	-	-	-	-	-	-	-
A12 - A16, R1, R2	I	2	2	-	-	-	-	-	-	-	-	-	-	-
AKAD. RAETE, OBERRAETE UND	M	1	1	-	-	-	-	-	-	-	-	-	-	-
DIREKTOREN AUF ZEIT	W	1	1	-	-	-	-	-	-	-	-	-	-	-
H1, H2	I	2	2	-	-	-	-	-	-	-	-	-	-	-
WISS. UND KÜENSTL. MITARBEITER	M	146	128	12	5	5	3	1	-	1	-	-	-	-
IM ANGESTELLTENVERHAELTNIS	W	23	19	4	-	-	-	-	-	-	-	-	-	-
AUF DAUER, BAT I - III	I	169	147	16	5	5	3	1	-	1	-	-	-	-

WISSENSCHAFTLICHES UND KÜNSTLERISCHES HOCHSCHULPERSONAL IM OKTOBER 1989

5 NACH FACHERGRUPPEN, DIENSTBEZEICHNUNGEN UND ART DER FINANZIERUNG DER STELLE SOWIE AUSGEWÄHLTEN HOCHSCHULARTEN

- HOCHSCHULPERSONAL INSGESAMT -

FAECHERGRUPPE		INS- GESAMT	ART DER FINANZIERUNG DER STELLE											NICHT FINANZ UND OHNE ANGABE	
DIENSTBEZEICHNUNG			AUS DEM STELLEN- PLAN	AUS SONST. HAUS- HALTS- MITTELN	AUS DRITT- MITTELN	DARUNTER									
BESOLDUNGS- BZW. VERGÜTUNGSGRUPPE  (M = MAENNLICH, W = WEIBLICH,  I = INSGESAMT)						OEFFENTLICHE MITTEL				PRIVATE MITTEL					
						ZU- SAMMEN	BUND	LAND	DFG	SONST. DEF- FENTL. MITTEL	ZU- SAMMEN	VW- STIF- TUNG	SONST. PRIV. MITTEL		
FACHHOCHSCHULEN ( OHNE VERWALTUNGS-FH )															
WISS. UND KUENSTL. MITARBEITER IM ANGESTELLTENVERHAELTNIS AUF DAUER, AT, A13		M	20	3	1	10	1	1	-	-	-	9	-	9	6
		W	3	-	-	3	1	1	-	-	-	2	-	2	-
		I	23	3	1	13	2	2	-	-	-	11	-	11	6
WISS. UND KUENSTL. MITARBEITER IM ANGESTELLTENVERHAELTNIS AUF ZEIT, BAT I - III		M	80	37	18	23	22	11	10	-	1	1	-	1	2
		W	19	3	5	10	9	6	3	-	-	1	-	1	1
		I	99	40	23	33	31	17	13	-	1	2	-	2	3
WISS. UND KUENSTL. MITARBEITER IM ANGESTELLTENVERHAELTNIS AUF ZEIT, AT, A13		M	14	1	-	2	-	-	-	-	-	2	-	2	11
		W	5	1	-	2	-	-	-	-	-	2	-	2	2
		I	19	2	-	4	-	-	-	-	-	4	-	4	13
AERZTE IM PRAKTIKUM		M	1	-	-	1	1	1	-	-	-	-	-	-	-
ZUSAMMEN		M	303	200	38	44	30	16	12	-	2	14	-	14	21
		W	55	28	9	15	10	7	3	-	-	5	-	5	3
		I	358	228	47	59	40	23	15	-	2	19	-	19	24
LEHRKRAEFTE FUER BESONDERE AUFGABEN															
STUDIENRAETE UND STUDIEN- DIREKTOREN IM HOCHSCHULDienst A12 - A16		M	60	53	2	1	1	-	1	-	-	-	-	-	4
		W	14	14	-	-	-	-	-	-	-	-	-	-	-
		I	74	67	2	1	1	-	1	-	-	-	-	-	4
FACHLEHRER, TECHNISCHE LEHRER A9 - A13, SONSTIGE		M	91	84	3	4	4	-	4	-	-	-	-	-	-
		W	43	39	1	2	2	-	2	-	-	-	-	-	1
		I	134	123	4	6	6	-	6	-	-	-	-	-	1
LEKTOREN AUF DAUER A12 - A14		M	3	3	-	-	-	-	-	-	-	-	-	-	-
		W	2	2	-	-	-	-	-	-	-	-	-	-	-
		I	5	5	-	-	-	-	-	-	-	-	-	-	-
LEKTOREN AUF DAUER BAT I - III		M	2	1	-	1	1	1	-	-	-	-	-	-	-
		W	1	1	-	-	-	-	-	-	-	-	-	-	-
		I	3	2	-	1	1	1	-	-	-	-	-	-	-
LEKTOREN AUF ZEIT BAT I - III		M	4	-	2	2	2	2	-	-	-	-	-	-	-
		W	1	-	-	1	1	1	-	-	-	-	-	-	-
		I	5	-	2	3	3	3	-	-	-	-	-	-	-
SONST. LEHRKRAEFTE FUER BESONDERE AUFGABEN AUF DAUER BAT I - II B		M	35	31	1	3	3	-	1	-	2	-	-	-	-
		W	18	14	3	1	1	-	-	-	1	-	-	-	-
		I	53	45	4	4	4	-	1	-	3	-	-	-	-
SONST. LEHRKRAEFTE FUER BES. AUFGABEN AUF DAUER, BAT III - IV B, KR., BAT SONSTIGE		M	86	73	2	11	11	-	10	-	1	-	-	-	-
		W	33	28	1	4	4	1	2	-	1	-	-	-	-
		I	119	101	3	15	15	1	12	-	2	-	-	-	-
SONST. LEHRKRAEFTE FUER BESONDERE AUFGABEN AUF ZEIT BAT I - II B		M	17	12	5	-	-	-	-	-	-	-	-	-	-
		W	6	3	2	1	1	-	-	-	1	-	-	-	-
		I	23	15	7	1	1	-	-	-	1	-	-	-	-
SONST. LEHRKRAEFTE FUER BES. AUFGABEN AUF ZEIT, BAT III - IV B, KR., BAT SONSTIGE		M	129	101	16	11	10	2	8	-	-	1	-	1	1
		W	56	39	12	5	5	3	2	-	-	-	-	-	-
		I	185	140	28	16	15	5	10	-	-	1	-	1	1
ZUSAMMEN		M	427	358	31	33	32	5	24	-	3	1	-	1	5
		W	174	140	19	14	14	5	6	-	3	-	-	-	1
		I	601	498	50	47	46	10	30	-	6	1	-	1	6
HAUPTBERUFLICHES PERSONAL ZUSAMMEN		M	8737	8366	159	160	145	21	92	-	32	15	-	15	52
		W	698	621	34	38	33	12	17	-	4	5	-	5	5
		I	9435	8987	193	198	178	33	109	-	36	20	-	20	57
GASTPROFESSOREN, EMERITI															
GASTPROFESSOREN		M	52	18	29	5	-	-	-	-	-	5	-	5	-
		W	2	1	-	1	-	-	-	-	-	1	-	1	-
		I	54	19	29	6	-	-	-	-	-	6	-	6	-
EMERITI		M	22	5	17	-	-	-	-	-	-	-	-	-	-
		W	1	-	1	-	-	-	-	-	-	-	-	-	-
		I	23	5	18	-	-	-	-	-	-	-	-	-	-
ZUSAMMEN		M	74	23	46	5	-	-	-	-	-	5	-	5	-
		W	3	1	1	1	-	-	-	-	-	1	-	1	-
		I	77	24	47	6	-	-	-	-	-	6	-	6	-

WISSENSCHAFTLICHES UND KÜNSTLERISCHES HOCHSCHULPERSONAL IM OKTOBER 1989  
5 NACH FACHERGRUPPEN, DIENSTBEZEICHNUNGEN UND ART DER FINANZIERUNG DER STELLE SOWIE AUSGEWÄHLTEN HOCHSCHULARTEN  
- HOCHSCHULPERSONAL INSGESAMT -

FACHERGRUPPE DIENSTBEZEICHNUNG		INS- GESAMT	ART DER FINANZIERUNG DER STELLE											NICHT FINANZ UND OHNE ANGABE
BESOLDUNGS- BZW. VERGÜTUNGSGRUPPE (M = MAENNLICH, W = WEIBLICH, I = INSGESAMT)			AUS DEM STELLEN- PLAN	AUS SONST. HAUS- HALTS- MITTELN	AUS DRITT- MITTELN	DARUNTER								
						OEFFENTLICHE MITTEL				PRIVATE MITTEL				
						ZU- SAMMEN	BUND	LAND	DFG	SONST. OEF- FENTL. MITTEL	ZU- SAMMEN	VW- STIF- TUNG	SONST. PRIV. MITTEL	
FACHHOCHSCHULEN ( OHNE VERWALTUNGS-FH )														
LEHRBEAUFTRAGTE														
LEHRBEAUFTRAGTE	M	7291	2035	4928	207	181	11	155	1	14	26	1	25	121
	W	1514	561	891	48	35	3	29	-	3	13	-	13	14
	I	8805	2596	5819	255	216	14	184	1	17	39	1	38	135
HONORARPROFESSOREN	M	119	40	68	5	1	-	1	-	-	4	-	4	6
	W	2	1	1	-	-	-	-	-	-	-	-	-	-
	I	121	41	69	5	1	-	1	-	-	4	-	4	6
PRIVATDOZENTEN, APL. PROFESSOREN	M	67	24	38	4	4	-	2	-	2	-	-	-	1
	W	5	3	2	-	-	-	-	-	-	-	-	-	-
	I	72	27	40	4	4	-	2	-	2	-	-	-	1
ZUSAMMEN	M	7477	2099	5034	216	186	11	158	1	16	30	1	29	128
	W	1521	565	894	48	35	3	29	-	3	13	-	13	14
	I	8998	2664	5928	264	221	14	187	1	19	43	1	42	142
WISS. HILFSKRAEFTE														
WISS. HILFSKRAEFTE	M	417	9	407	-	-	-	-	-	-	-	-	-	1
	W	152	1	145	3	1	-	1	-	-	2	-	2	3
	I	569	10	552	3	1	-	1	-	-	2	-	2	4
TUTOREN	M	744	107	373	264	263	-	263	-	-	1	-	1	-
	W	183	32	100	50	50	-	50	-	-	-	-	-	1
	I	927	139	473	314	313	-	313	-	-	1	-	1	1
ZUSAMMEN	M	1161	116	780	264	263	-	263	-	-	1	-	1	1
	W	335	33	245	53	51	-	51	-	-	2	-	2	4
	I	1496	149	1025	317	314	-	314	-	-	3	-	3	5
NEBENBERUFLICHES PERSONAL ZUSAMMEN	M	8712	2238	5860	485	449	11	421	1	16	36	1	35	129
	W	1859	599	1140	102	86	3	80	-	3	16	-	16	18
	I	10571	2837	7000	587	535	14	501	1	19	52	1	51	147
INSGESAMT	M	17449	10604	6019	645	594	32	513	1	48	51	1	50	181
	W	2557	1220	1174	140	119	15	97	-	7	21	-	21	23
	I	20006	11824	7193	785	713	47	610	1	55	72	1	71	204

## WISSENSCHAFTLICHES UND KUENSTLERISCHES HOCHSCHULPERSONAL IM OKTOBER 1989

6 NACH FAECHERGRUPPEN, LEHR- UND FORSCHUNGSBEREICHEN, WISSENSCHAFTLICHER QUALIFIKATION UND PERSONALGRUPPEN

- HOCHSCHULPERSONAL INSGESAMT -

FAECHERGRUPPE LEHR- UND FORSCHUNGSBEREICH WISSENSCHAFTLICHE QUALIFIKATION (M = MAENNLICH, W = WEIBLICH, I = INSGESAMT)	INS- GESAMT	HAUPTBERUFLICHES PERSONAL							NEBENBERUFLICHES PERSONAL				
		ZU- SAMMEN	PROFES- SOREN	DOZEN- TEN UND ASSI- STENTEN	WISSENSCHAFTLICHE UND KUENSTLERISCHE MITARBEITER			LEHR- KRAEFTE FUEHR- BESON- DERE AUF- GABEN	ZU- SAMMEN	GAST- PROFES- SOREN, EMERITI	LEHR- BEAUF- TRAGTE	WISS. HILFS- KRAEFTE	
					ZU- SAMMEN	AUF DAUER	AUF ZEIT						

WISSENSCHAFTLICHES UND KUNSTLERISCHES HOCHSCHULPERSONAL IM OKTOBER 1989  
6 NACH FAECHERGRUPPEN, LEHR- UND FORSCHUNGSBEREICHEN, WISSENSCHAFTLICHER QUALIFIKATION UND PERSONALGRUPPEN  
- HOCHSCHULPERSONAL INSGESAMT -

FAECHERGRUPPE LEHR- UND FORSCHUNGSBEREICH WISSENSCHAFTLICHE QUALIFIKATION (M = MAENNLICH, W = WEIBLICH, I = INSGESAMT)		INS- GESAMT	HAUPTBERUFLICHES PERSONAL							NEBENBERUFLICHES PERSONAL			
			ZU- SAMMEN	PROFES- SOREN	DOZEN- TEN UND ASSI- STENTEN	WISSENSCHAFTLICHE UND KUNSTLERISCHE MITARBEITER			LEHR- KRAEFTE FUEER BESON- DERE AUF- GABEN	ZU- SAMMEN	GAST- PROFES- SOREN, EMERITI	LEHR- BEAUF- TRAGTE	WISS. HILFS- KRAEFTE
						ZU- SAMMEN	AUF DAUER	AUF ZEIT					
HABILITANDEN	M	131	104	-	61	43	14	29	-	27	-	26	1
	W	9	5	-	2	3	-	3	-	4	-	4	-
	I	140	109	-	63	46	14	32	-	31	-	30	1
HABILITIERTE	M	320	275	227	11	36	22	14	1	45	1	44	-
	W	14	12	6	2	4	2	2	-	2	1	1	-
	I	334	287	233	13	40	24	16	1	47	2	45	-
GESCHICHTE	M	1695	1251	577	154	509	182	327	11	444	9	355	80
	W	449	284	32	32	214	52	162	6	165	1	92	72
	I	2144	1535	609	186	723	234	489	17	609	10	447	152
DARUNTER:													
DOKTORANDEN	M	245	173	-	6	166	5	161	1	72	-	22	50
	W	134	91	-	1	87	5	82	3	43	-	6	37
	I	379	264	-	7	253	10	243	4	115	-	28	87
PROMOVIERTE	M	1325	1035	569	148	311	166	145	7	290	9	277	4
	W	224	166	31	30	102	43	59	3	58	1	54	3
	I	1549	1201	600	178	413	209	204	10	348	10	331	7
HABILITANDEN	M	254	218	8	110	99	37	62	1	36	-	36	-
	W	56	49	-	26	22	5	17	1	7	-	6	1
	I	310	267	8	136	121	42	79	2	43	-	42	1
HABILITIERTE	M	650	558	466	30	61	42	19	1	92	9	83	-
	W	45	36	25	1	10	8	2	-	9	-	9	-
	I	695	594	491	31	71	50	21	1	101	9	92	-
BIBLIOTHEKSWESSEN, DOKU- MENTATION, PUBLIZISTIK	M	690	309	139	18	140	61	79	12	381	14	319	48
	W	233	88	27	3	47	14	33	11	145	3	95	47
	I	923	397	166	21	187	75	112	23	526	17	414	95
DARUNTER:													
DOKTORANDEN	M	93	52	2	1	49	6	43	-	41	3	34	4
	W	31	21	-	1	18	1	17	2	10	-	7	3
	I	124	73	2	2	67	7	60	2	51	3	41	7
PROMOVIERTE	M	304	179	108	16	49	34	15	6	125	5	120	-
	W	50	29	18	2	9	7	2	-	21	3	18	-
	I	354	208	126	18	58	41	17	6	146	8	138	-
HABILITANDEN	M	27	23	4	10	8	4	4	1	4	-	4	-
	W	6	4	1	1	2	1	1	-	2	1	1	-
	I	33	27	5	11	10	5	5	1	6	1	5	-
HABILITIERTE	M	58	44	34	2	8	7	1	-	14	-	14	-
	W	10	8	6	1	1	1	-	-	2	-	1	-
	I	68	52	40	3	9	8	1	-	16	1	15	-
ALLG. UND VERGLEICHENDE LITERATUR- UND SPRACH- WISSENSCHAFT	M	584	418	156	36	182	70	112	44	166	2	135	29
	W	320	200	21	7	110	23	87	62	120	1	88	31
	I	904	618	177	43	292	93	199	106	286	3	223	60
DARUNTER:													
DOKTORANDEN	M	94	61	1	1	54	7	47	5	33	-	15	18
	W	66	47	-	-	39	2	37	8	19	-	10	9
	I	160	108	1	1	93	9	84	13	52	-	25	27
PROMOVIERTE	M	353	292	154	33	96	49	47	9	61	2	58	1
	W	114	90	21	6	46	13	33	17	24	-	24	-
	I	467	382	175	39	142	62	80	26	85	2	82	1
HABILITANDEN	M	59	48	4	20	23	7	16	1	11	-	11	-
	W	28	24	2	3	16	2	14	3	4	-	4	-
	I	87	72	6	23	39	9	30	4	15	-	15	-
HABILITIERTE	M	144	128	108	12	8	5	3	-	16	2	14	-
	W	24	21	12	1	6	3	3	2	3	-	3	-
	I	168	149	120	13	14	8	6	2	19	2	17	-
ALTPHILOLOGIE (KLASS. PHILOLOGIE)	M	367	280	128	26	102	67	35	24	87	2	72	13
	W	116	49	6	5	34	11	23	4	67	-	41	26
	I	483	329	134	31	136	78	58	28	154	2	113	39

WISSENSCHAFTLICHES UND KUNSTLERISCHES HOCHSCHULPERSONAL IM OKTOBER 1989  
6 NACH FAECHERGRUPPEN, LEHR- UND FORSCHUNGSBEREICHEN, WISSENSCHAFTLICHER QUALIFIKATION UND PERSONALGRUPPEN

- HOCHSCHULPERSONAL INSGESAMT -

FAECHERGRUPPE LEHR- UND FORSCHUNGSBEREICH WISSENSCHAFTLICHE QUALIFIKATION (M = MAENNLICH, W = WEIBLICH, I = INSGESAMT)	INS- GESAMT	HAUPTBERUFLICHES PERSONAL							NEBENBERUFLICHES PERSONAL					
		ZU- SAMMEN	PROFES- SOREN	DOZEN- TEN UND ASSI- STENTEN	WISSENSCHAFTLICHE UND KUENSTLERISCHE MITARBEITER			LEHR- KRAEFTE FUEER BESON- DERE AUF- GABEN	ZU- SAMMEN	GAST- PROFES- SOREN, EMERITII	LEHR- BEAUF- TRAGTE	WISS. HILFS- KRAEFTE		
					ZU- SAMMEN	AUF DAUER	AUF ZEIT							
DARUNTER:														
DOKTORANDEN	M	40	24	-	1	21	3	18	2	16	-	10	6	
	W	38	17	-	1	15	1	14	1	21	-	7	14	
	I	78	41	-	2	36	4	32	3	37	-	17	20	
PROMOVIERTE	M	285	249	128	25	77	60	17	19	36	2	34	-	
	W	34	25	6	2	15	8	7	2	9	-	8	1	
	I	319	274	134	27	92	68	24	21	45	2	42	1	
HABILITANDEN	M	36	34	-	15	14	9	5	5	2	-	2	-	
	W	3	3	-	1	2	1	1	-	-	-	-	-	
	I	39	37	-	16	16	10	6	5	2	-	2	-	
HABILITIERTE	M	154	146	123	6	14	12	2	3	8	2	6	-	
	W	7	6	5	1	-	-	-	-	1	-	1	-	
	I	161	152	128	7	14	12	2	3	9	2	7	-	
GERMANISTIK (DEUTSCH, GERMANISCHE SPRACHEN OHNE ANGLISTIK)	M	1652	1260	568	112	502	254	248	78	392	4	294	94	
	W	730	432	48	38	280	82	198	66	298	3	198	97	
	I	2382	1692	616	150	782	336	446	144	690	7	492	191	
DARUNTER:														
DOKTORANDEN	M	234	138	-	3	124	12	112	11	96	-	51	45	
	W	199	124	-	3	116	8	108	5	75	-	32	43	
	I	433	262	-	6	240	20	220	16	171	-	83	88	
PROMOVIERTE	M	1195	1034	561	109	317	214	103	47	161	3	152	6	
	W	268	201	46	35	105	60	45	15	67	3	62	2	
	I	1463	1235	607	144	422	274	148	62	228	6	214	8	
HABILITANDEN	M	173	154	8	75	62	23	39	9	19	-	18	1	
	W	63	50	1	27	20	9	11	2	13	-	13	-	
	I	236	204	9	102	82	32	50	11	32	-	31	1	
HABILITIERTE	M	500	453	369	28	51	40	11	5	47	3	44	-	
	W	54	42	28	4	9	8	1	1	12	2	10	-	
	I	554	495	397	32	60	48	12	6	59	5	54	-	
ANGLISTIK, AMERIKANISTIK	M	860	725	281	50	261	185	76	133	135	4	109	22	
	W	371	257	21	23	142	50	92	71	114	1	75	38	
	I	1231	982	302	73	403	235	168	204	249	5	184	60	
DARUNTER:														
DOKTORANDEN	M	86	65	2	1	48	7	41	14	21	-	10	11	
	W	107	76	-	1	69	3	66	6	31	-	12	19	
	I	193	141	2	2	117	10	107	20	52	-	22	30	
PROMOVIERTE	M	611	563	275	48	183	153	30	57	48	3	45	-	
	W	121	102	19	21	48	35	13	14	19	1	18	-	
	I	732	665	294	69	231	188	43	71	67	4	63	-	
HABILITANDEN	M	93	87	10	32	35	24	11	10	6	-	6	-	
	W	36	32	-	17	14	7	7	1	4	-	4	-	
	I	129	119	10	49	49	31	18	11	10	-	10	-	
HABILITIERTE	M	208	196	154	13	25	20	5	4	12	2	10	-	
	W	19	16	9	1	6	5	1	-	3	1	2	-	
	I	227	212	163	14	31	25	6	4	15	3	12	-	
ROMANISTIK	M	687	536	221	34	166	100	66	115	151	2	141	8	
	W	523	311	20	23	157	49	108	111	212	-	162	50	
	I	1210	847	241	57	323	149	174	226	363	2	303	58	
DARUNTER:														
DOKTORANDEN	M	89	66	-	2	44	9	35	20	23	-	15	8	
	W	152	96	-	1	69	2	67	26	56	-	28	28	
	I	241	162	-	3	113	11	102	46	79	-	43	36	
PROMOVIERTE	M	465	401	220	32	95	72	23	54	64	1	63	-	
	W	159	122	20	22	56	33	23	24	37	-	37	-	
	I	624	523	240	54	151	105	46	78	101	1	100	-	
HABILITANDEN	M	84	70	6	27	29	15	14	8	14	-	14	-	
	W	34	33	-	19	9	4	5	5	1	-	1	-	
	I	118	103	6	46	38	19	19	13	15	-	15	-	



WISSENSCHAFTLICHES UND KUNSTLERISCHES HOCHSCHULPERSONAL IM OKTOBER 1989  
6 NACH FAECHERGRUPPEN, LEHR- UND FORSCHUNGSBEREICHEN, WISSENSCHAFTLICHER QUALIFIKATION UND PERSONALGRUPPEN  
- HOCHSCHULPERSONAL INSGESAMT -

FAECHERGRUPPE LEHR- UND FORSCHUNGSBEREICH WISSENSCHAFTLICHE QUALIFIKATION (M = MAENNLICH, W = WEIBLICH, I = INSGESAMT)		INS- GESAMT	HAUPTBERUFLICHES PERSONAL							NEBENBERUFLICHES PERSONAL			
			ZU- SAMMEN	PROFES- SOREN	DOZEN- TEN UND ASSI- STENTEN	WISSENSCHAFTLICHE UND KUNSTLERISCHE MITARBEITER			LEHR- KRAEFTE FUEER BESON- DERE AUF- GABEN	ZU- SAMMEN	GAST- PROFES- SOREN, EMERITI	LEHR- BEAUF- TRAGTE	WISS. HILFS- KRAEFTE
						ZU- SAMMEN	AUF DAUER	AUF ZEIT					
HABILITIERTE	M	213	197	173	5	14	12	2	5	16	1	15	-
	W	22	20	12	3	5	3	2	-	2	-	2	-
	I	235	217	185	8	19	15	4	5	18	1	17	-
SLAWISTIK, BALTISTIK, FINNO - UGRISTIK	M	182	147	60	13	41	20	21	33	35	1	31	3
	W	141	83	7	7	32	13	19	37	58	-	48	10
	I	323	230	67	20	73	33	40	70	93	1	79	13
DARUNTER:													
DOKTORANDEN	M	18	13	-	-	12	1	11	1	5	-	3	2
	W	23	12	-	-	8	-	8	4	11	-	4	7
	I	41	25	-	-	20	1	19	5	16	-	7	9
PROMOVIERTE	M	137	118	60	13	24	17	7	21	19	1	18	-
	W	55	44	7	7	14	8	6	16	11	-	11	-
	I	192	162	67	20	38	25	13	37	30	1	29	-
HABILITANDEN	M	22	18	-	9	4	1	3	5	4	-	4	-
	W	11	10	-	7	1	-	1	2	1	-	1	-
	I	33	28	-	16	5	1	4	7	5	-	5	-
HABILITIERTE	M	68	62	53	2	2	-	2	5	6	1	5	-
	W	12	10	5	-	4	2	2	1	2	-	2	-
	I	80	72	58	2	6	2	4	6	8	1	7	-
SONSTIGE/AUSSEUREUROP. SPRACH- UND KULTUR- WISSENSCHAFTEN	M	690	475	234	37	144	62	82	60	215	3	179	33
	W	308	180	22	17	115	23	92	26	128	-	97	31
	I	998	655	256	54	259	85	174	86	343	3	276	64
DARUNTER:													
DOKTORANDEN	M	84	40	-	-	33	4	29	7	44	-	30	14
	W	86	52	-	-	48	4	44	4	34	-	22	12
	I	170	92	-	-	81	8	73	11	78	-	52	26
PROMOVIERTE	M	521	401	232	37	98	53	45	34	120	3	113	4
	W	138	97	22	17	51	18	33	7	41	-	40	1
	I	659	498	254	54	149	71	78	41	161	3	153	5
HABILITANDEN	M	84	63	2	27	28	13	15	6	21	1	19	1
	W	31	24	-	10	13	1	12	1	7	-	7	-
	I	115	87	2	37	41	14	27	7	28	1	26	1
HABILITIERTE	M	253	226	201	8	13	8	5	4	27	1	26	-
	W	31	25	20	4	1	1	-	-	6	-	6	-
	I	284	251	221	12	14	9	5	4	33	1	32	-
PSYCHOLOGIE	M	1506	1181	424	109	633	232	401	15	325	4	254	67
	W	683	467	72	34	357	68	289	4	216	2	140	74
	I	2189	1648	496	143	990	300	690	19	541	6	394	141
DARUNTER:													
DOKTORANDEN	M	311	237	3	1	230	13	217	3	74	-	40	34
	W	212	171	2	1	167	8	159	1	41	-	18	23
	I	523	408	5	2	397	21	376	4	115	-	58	57
PROMOVIERTE	M	954	809	413	106	282	185	97	8	145	4	138	3
	W	243	188	66	30	89	40	49	3	55	2	51	2
	I	1197	997	479	136	371	225	146	11	200	6	189	5
HABILITANDEN	M	171	157	4	71	80	45	35	2	14	1	13	-
	W	52	39	2	20	17	7	10	-	13	-	13	-
	I	223	196	6	91	97	52	45	2	27	1	26	-
HABILITIERTE	M	314	275	219	20	36	32	4	-	39	1	38	-
	W	63	52	37	4	10	7	3	1	11	1	10	-
	I	377	327	256	24	46	39	7	1	50	2	48	-
ERZIEHUNGSWISSENSCHAFTEN	M	2570	1703	833	89	673	375	298	108	867	12	791	64
	W	1082	561	123	28	373	119	254	37	521	4	382	135
	I	3652	2264	956	117	1046	494	552	145	1388	16	1173	199
DARUNTER:													
DOKTORANDEN	M	284	183	4	9	158	29	129	12	101	-	80	21
	W	232	160	-	4	147	19	128	9	72	1	43	28
	I	516	343	4	13	305	48	257	21	173	1	123	49

WISSENSCHAFTLICHES UND KUNSTLERISCHES HOCHSCHULPERSONAL IM OKTOBER 1989

6 NACH FACHERGROUPE, LEHR- UND FORSCHUNGSBEREICHEN, WISSENSCHAFTLICHER QUALIFIKATION UND PERSONALGRUPPEN

- HOCHSCHULPERSONAL INSGESAMT -

FAECHERGRUPPE LEHR- UND FORSCHUNGSBEREICH WISSENSCHAFTLICHE QUALIFIKATION (M = MAENNLICH, W = WEIBLICH, I = INSGESAMT)		INS- GESAMT	HAUPTBERUFLICHES PERSONAL							NEBENBERUFLICHES PERSONAL			
			ZU- SAMMEN	PROFES- SOREN	DOZEN- TEN UND ASSI- STENTEN	WISSENSCHAFTLICHE UND KUNSTLERISCHE MITARBEITER			LEHR- KRAEFTE FUEER BESON- DERE AUF- GABEN	ZU- SAMMEN	GAST- PROFES- SOREN, EMERITI	LEHR- BEAUF- TRAGTE	WISS. HILFS- KRAEFTE
						ZU- SAMMEN	AUF DAUER	AUF ZEIT					
PROMOVIERTE	M	1616	1244	772	77	338	249	89	57	372	10	356	6
	W	352	253	110	22	111	65	46	10	99	1	96	2
	I	1968	1497	882	99	449	314	135	67	471	11	452	8
HABILITANDEN	M	204	148	17	48	75	49	26	8	56	-	53	3
	W	59	42	-	13	28	12	16	1	17	1	15	1
	I	263	190	17	61	103	61	42	9	73	1	68	4
HABILITIERTE	M	367	301	222	14	57	48	9	8	66	6	60	-
	W	63	52	37	5	9	8	1	1	11	-	11	-
	I	430	353	259	19	66	56	10	9	77	6	71	-
SPRACH- UND KULTUR- WISSENSCHAFTEN ZUSAMMEN	M	14639	10308	4709	916	3984	1798	2186	699	4331	85	3651	595
	W	5584	3172	435	240	2048	548	1500	449	2412	16	1698	698
	I	20223	13480	5144	1156	6032	2346	3686	1148	6743	101	5349	1293
DARUNTER:													
DOKTORANDEN	M	2014	1362	18	47	1216	110	1106	81	652	5	366	281
	W	1474	988	3	17	895	61	834	73	486	1	226	259
	I	3488	2350	21	64	2111	171	1940	154	1138	6	592	540
PROMOVIERTE	M	9985	7920	4553	852	2159	1399	760	356	2065	67	1970	28
	W	1985	1423	400	212	697	357	340	114	562	12	536	14
	I	11970	9343	4953	1064	2856	1756	1100	470	2627	79	2506	42
HABILITANDEN	M	1520	1263	76	587	540	261	279	60	257	2	249	6
	W	426	335	6	155	158	52	106	16	91	2	86	3
	I	1946	1598	82	742	698	313	385	76	348	4	335	9
HABILITIERTE	M	3953	3422	2857	179	348	259	89	38	531	43	488	-
	W	388	314	213	27	67	50	17	7	74	6	68	-
	I	4341	3736	3070	206	415	309	106	45	605	49	556	-
SPORT													
SPORT	M	898	632	151	32	333	198	135	116	266	1	221	44
	W	289	185	21	5	113	52	61	46	104	1	80	23
	I	1187	817	172	37	446	250	196	162	370	2	301	67
DARUNTER:													
DOKTORANDEN	M	138	104	2	2	88	21	67	12	34	-	26	8
	W	47	30	-	-	28	5	23	2	17	-	11	6
	I	185	134	2	2	116	26	90	14	51	-	37	14
PROMOVIERTE	M	314	265	130	16	98	71	27	21	49	1	46	2
	W	40	35	10	1	19	10	9	5	5	-	5	-
	I	354	300	140	17	117	81	36	26	54	1	51	2
HABILITANDEN	M	42	38	4	8	22	12	10	4	4	1	3	-
	W	5	4	1	1	2	-	2	-	1	-	1	-
	I	47	42	5	9	24	12	12	4	5	1	4	-
HABILITIERTE	M	74	64	53	1	7	5	2	3	10	-	10	-
	W	3	3	3	-	-	-	-	-	-	-	-	-
	I	77	67	56	1	7	5	2	3	10	-	10	-
SPORT ZUSAMMEN	M	898	632	151	32	333	198	135	116	266	1	221	44
	W	289	185	21	5	113	52	61	46	104	1	80	23
	I	1187	817	172	37	446	250	196	162	370	2	301	67
DARUNTER:													
DOKTORANDEN	M	138	104	2	2	88	21	67	12	34	-	26	8
	W	47	30	-	-	28	5	23	2	17	-	11	6
	I	185	134	2	2	116	26	90	14	51	-	37	14
PROMOVIERTE	M	314	265	130	16	98	71	27	21	49	1	46	2
	W	40	35	10	1	19	10	9	5	5	-	5	-
	I	354	300	140	17	117	81	36	26	54	1	51	2
HABILITANDEN	M	42	38	4	8	22	12	10	4	4	1	3	-
	W	5	4	1	1	2	-	2	-	1	-	1	-
	I	47	42	5	9	24	12	12	4	5	1	4	-
HABILITIERTE	M	74	64	53	1	7	5	2	3	10	-	10	-
	W	3	3	3	-	-	-	-	-	-	-	-	-
	I	77	67	56	1	7	5	2	3	10	-	10	-

WISSENSCHAFTLICHES UND KUNSTLERISCHES HOCHSCHULPERSONAL IM OKTOBER 1989  
6 NACH FAECHERGRUPPEN, LEHR- UND FORSCHUNGSBEREICHEN, WISSENSCHAFTLICHER QUALIFIKATION UND PERSONALGRUPPEN  
- HOCHSCHULPERSONAL INSGESAMT -

FAECHERGRUPPE		INS- GESAMT	HAUPTBERUFLICHES PERSONAL							NEBENBERUFLICHES PERSONAL				
LEHR- UND FORSCHUNGSBEREICH			ZU- SAMMEN	PROFES- SOREN	DOZEN- TEN UND ASSI- STENTEN	WISSENSCHAFTLICHE UND KUENSTLERISCHE MITARBEITER			LEHR- KRAEFTE FUEER BESON- DERE AUF- GABEN	ZU- SAMMEN	GAST- PROFES- SOREN, EMERITI	LEHR- BEAUF- TRAGTE	WISS. HILFS- KRAEFTE	
WISSENSCHAFTLICHE QUALIFIKATION						ZU- SAMMEN	AUF DAUER	AUF ZEIT						
(M = MAENNlich, W = WEIBlich, I = INSGESAMT)														
RECHTS-, WIRTSCHAFTS- UND SOZIALWISSENSCHAFTEN														
RECHTS-, WIRTSCHAFTS- U. SOZIALWISS. ALLGEMEIN		M	387	202	105	12	77	25	52	8	185	1	158	26
		W	92	43	8	2	31	9	22	2	49	-	40	9
		I	479	245	113	14	108	34	74	10	234	1	198	35
DARUNTER:														
DOKTORANDEN		M	62	45	-	1	44	4	40	-	17	-	15	2
		W	24	16	-	-	15	4	11	1	8	-	6	2
		I	86	61	-	1	59	8	51	1	25	-	21	4
PROMOVIERTE		M	203	122	91	9	19	16	3	3	81	1	74	6
		W	23	14	4	2	8	3	5	-	9	-	8	1
		I	226	136	95	11	27	19	8	3	90	1	82	7
HABILITANDEN		M	22	14	2	6	5	3	2	1	8	-	7	1
		W	2	2	-	1	1	-	1	-	-	-	-	-
		I	24	16	2	7	6	3	3	1	8	-	7	1
HABILITIERTE		M	42	33	31	1	1	1	-	-	9	1	8	-
		W	3	2	1	-	1	-	1	-	1	-	1	-
		I	45	35	32	1	2	1	1	-	10	1	9	-
POLITIK- U. SOZIALWISS.		M	2007	1448	666	124	635	222	413	23	559	7	480	72
		W	585	387	58	29	293	58	235	7	198	-	137	61
		I	2592	1835	724	153	928	280	648	30	757	7	617	133
DARUNTER:														
DOKTORANDEN		M	309	228	2	3	223	26	197	-	81	-	50	31
		W	183	135	-	-	133	6	127	2	48	-	29	19
		I	492	363	2	3	356	32	324	2	129	-	79	50
PROMOVIERTE		M	1405	1067	632	118	298	165	133	19	338	6	327	5
		W	209	153	52	28	71	32	39	2	56	-	55	1
		I	1614	1220	684	146	369	197	172	21	394	6	382	6
HABILITANDEN		M	217	176	9	78	83	38	45	6	41	-	41	-
		W	50	37	-	20	17	9	8	-	13	-	13	-
		I	267	213	9	98	100	47	53	6	54	-	54	-
HABILITIERTE		M	516	417	347	24	43	30	13	3	99	4	95	-
		W	37	29	21	4	4	3	1	-	8	-	8	-
		I	553	446	368	28	47	33	14	3	107	4	103	-
SOZIALWESEN		M	1952	926	727	12	78	40	38	109	1026	5	892	129
		W	1021	351	215	6	59	18	41	71	670	1	527	142
		I	2973	1277	942	18	137	58	79	180	1696	6	1419	271
DARUNTER:														
DOKTORANDEN		M	133	45	17	-	23	5	18	5	88	1	79	8
		W	79	33	4	1	22	5	17	6	46	-	39	7
		I	212	78	21	1	45	10	35	11	134	1	118	15
PROMOVIERTE		M	755	538	489	9	35	25	10	5	217	1	215	1
		W	182	127	117	2	8	5	3	-	55	1	52	2
		I	937	665	606	11	43	30	13	5	272	2	267	3
HABILITANDEN		M	45	31	18	6	7	4	3	-	14	-	14	-
		W	11	10	7	1	2	1	1	-	1	-	1	-
		I	56	41	25	7	9	5	4	-	15	-	15	-
HABILITIERTE		M	66	49	42	-	7	7	-	-	17	-	17	-
		W	13	11	8	-	3	2	1	-	2	-	2	-
		I	79	60	50	-	10	9	1	-	19	-	19	-
RECHTSWISSENSCHAFTEN		M	3417	1931	877	183	734	163	571	137	1486	30	807	649
		W	699	331	17	44	260	39	221	10	368	-	101	267
		I	4116	2262	894	227	994	202	792	147	1854	30	908	916
DARUNTER:														
DOKTORANDEN		M	1008	566	7	73	480	33	447	6	442	3	71	368
		W	321	206	-	26	179	14	165	1	115	-	15	100
		I	1329	772	7	99	659	47	612	7	557	3	86	468
PROMOVIERTE		M	1502	1083	814	101	145	92	53	23	419	13	371	35
		W	91	61	15	16	30	16	14	-	30	-	22	8
		I	1593	1144	829	117	175	108	67	23	449	13	393	43

WISSENSCHAFTLICHES UND KUNSTLERISCHES HOCHSCHULPERSONAL IM OKTOBER 1989

6 NACH FAECHERGRUPPEN, LEHR- UND FORSCHUNGSBEREICHEN, WISSENSCHAFTLICHER QUALIFIKATION UND PERSONALGRUPPEN

- HOCHSCHULPERSONAL INSGESAMT -

FAECHERGRUPPE LEHR- UND FORSCHUNGSBEREICH WISSENSCHAFTLICHE QUALIFIKATION (M = MAENNLICH, W = WEIBLICH, I = INSGESAMT)		INS- GESAMT	HAUPTBERUFLICHES PERSONAL							NEBENBERUFLICHES PERSONAL			
			ZU- SAMMEN	PROFES- SOREN	DOZEN- TEN UND ASSI- STENTEN	WISSENSCHAFTLICHE UND KUNSTLERISCHE MITARBEITER			LEHR- KRAEFTE FUER BESON- DERE AUF- GABEN	ZU- SAMMEN	GAST- PROFES- SOREN, EMERITI	LEHR- BEAUF- TRAGTE	WISS. HILFS- KRAEFTE
						ZU- SAMMEN	AUF DAUER	AUF ZEIT					
HABILITANDEN	M	164	136	14	74	48	27	21	-	28	-	24	4
	W	19	16	-	11	5	3	2	-	3	-	3	-
	I	183	152	14	85	53	30	23	-	31	-	27	4
HABILITIERTE	M	720	651	611	18	21	19	2	1	69	7	61	1
	W	13	11	10	1	-	-	-	-	2	-	2	-
	I	733	662	621	19	21	19	2	1	71	7	63	1
VERWALTUNGSWISSENSCHAFT	M	2888	885	334	30	188	162	26	333	2003	22	1973	8
	W	265	59	11	4	15	9	6	29	206	1	203	2
	I	3153	944	345	34	203	171	32	362	2209	23	2176	10
DARUNTER:													
DOKTORANDEN	M	91	31	3	4	20	7	13	4	60	-	59	1
	W	31	6	-	1	5	-	5	-	25	-	24	1
	I	122	37	3	5	25	7	18	4	85	-	83	2
PROMOVIERTE	M	500	269	189	4	35	34	1	41	231	3	227	1
	W	31	17	10	1	3	3	-	3	14	-	14	-
	I	531	286	199	5	38	37	1	44	245	3	241	1
HABILITANDEN	M	28	16	11	1	4	3	1	-	12	-	12	-
	W	4	2	1	1	-	-	-	-	2	-	2	-
	I	32	18	12	2	4	3	1	-	14	-	14	-
HABILITIERTE	M	24	18	17	-	1	1	-	-	6	-	6	-
	W	1	1	1	-	-	-	-	-	-	-	-	-
	I	25	19	18	-	1	1	-	-	6	-	6	-
WIRTSCHAFTSWISSEN- SCHAFTEN	M	7011	4591	2120	210	2183	415	1768	78	2420	28	1926	466
	W	1100	662	79	31	515	50	465	37	438	-	258	180
	I	8111	5253	2199	241	2698	465	2233	115	2858	28	2184	646
DARUNTER:													
DOKTORANDEN	M	1927	1618	14	18	1575	97	1478	11	309	1	171	137
	W	461	391	3	3	378	15	363	7	70	-	32	38
	I	2388	2009	17	21	1953	112	1841	18	379	1	203	175
PROMOVIERTE	M	3169	2360	1767	187	385	268	117	21	809	18	766	25
	W	191	136	57	27	47	24	23	5	55	-	51	4
	I	3360	2496	1824	214	432	292	140	26	864	18	817	29
HABILITANDEN	M	336	269	40	118	108	71	37	3	67	-	66	1
	W	37	33	2	20	9	3	6	2	4	-	4	-
	I	373	302	42	138	117	74	43	5	71	-	70	1
HABILITIERTE	M	988	877	799	20	55	45	10	3	111	9	101	1
	W	18	15	14	-	1	1	-	-	3	-	3	-
	I	1006	892	813	20	56	46	10	3	114	9	104	1
WIRTSCHAFTSINGENIEUR- WESEN	M	346	139	112	-	21	3	18	6	207	-	189	18
	W	18	2	-	-	2	-	2	-	16	-	14	2
	I	364	141	112	-	23	3	20	6	223	-	203	20
DARUNTER:													
DOKTORANDEN	M	37	20	1	-	15	1	14	4	17	-	16	1
	W	7	2	-	-	2	-	2	-	5	-	5	-
	I	44	22	1	-	17	1	16	4	22	-	21	1
PROMOVIERTE	M	152	74	72	-	2	1	1	-	78	-	78	-
HABILITANDEN	M	7	3	2	-	1	-	1	-	4	-	4	-
HABILITIERTE	M	12	8	8	-	-	-	-	-	4	-	4	-
RECHTS-, WIRTSCHAFTS- UND SOZIALWISSENSCHAFTEN ZUS.	M	18008	10122	4941	571	3916	1030	2886	694	7886	99	6425	1368
	W	3780	1835	388	116	1175	183	992	156	1945	2	1280	663
	I	21788	11957	5329	687	5091	1213	3878	850	9831	95	7705	2031
DARUNTER:													
DOKTORANDEN	M	3567	2553	44	99	2380	173	2207	30	1014	5	461	548
	W	1106	789	7	31	734	44	690	17	317	-	150	167
	I	4673	3342	51	130	3114	217	2897	47	1331	5	611	715

WISSENSCHAFTLICHES UND KUENSTLERISCHES HOCHSCHULPERSONAL IM OKTOBER 1989

6 NACH FAECHERGRUPPEN, LEHR- UND FORSCHUNGSBEREICHEN, WISSENSCHAFTLICHER QUALIFIKATION UND PERSONALGRUPPEN

- HOCHSCHULPERSONAL INSGESAMT -

FAECHERGRUPPE LEHR- UND FORSCHUNGSBEREICH WISSENSCHAFTLICHE QUALIFIKATION (M = MAENNLICH, W = WEIBLICH, I = INSGESAMT)		INS- GESAMT	HAUPTBERUFLICHES PERSONAL							NEBENBERUFLICHES PERSONAL			
			ZU- SAMMEN	PROFES- SOREN	DOZEN- TEN UND ASSI- STENTEN	WISSENSCHAFTLICHE UND KUENSTLERISCHE MITARBEITER			LEHR- KRAEFTE FUEER BESON- DERE AUF- GABEN	ZU- SAMMEN	GAST- PROFES- SOREN, EMERITI	LEHR- BEAUF- TRAGTE	WISS. HILFS- KRAEFTE
						ZU- SAMMEN	AUF DAUER	AUF ZEIT					
PROMOVIERTE	M	7686	5513	4054	428	919	601	318	112	2173	42	2058	73
	W	727	508	255	76	167	83	84	10	219	1	202	16
	I	8413	6021	4309	504	1086	684	402	122	2392	43	2260	89
HABILITANDEN	M	819	645	96	283	256	146	110	10	174	-	168	6
	W	123	100	10	54	34	16	18	2	23	-	23	-
	I	942	745	106	337	290	162	128	12	197	-	191	6
HABILITIERTE	M	2368	2053	1855	63	128	103	25	7	315	21	292	2
	W	85	69	55	5	9	6	3	-	16	-	16	-
	I	2453	2122	1910	68	137	109	28	7	331	21	308	2
MATHEMATIK, NATUR- WISSENSCHAFTEN													
MATHEMATIK, NATUR- WISSENSCHAFTEN ALLG.	M	307	163	84	8	63	22	41	8	144	6	125	13
	W	26	17	5	2	9	3	6	1	9	-	8	1
	I	333	180	89	10	72	25	47	9	153	6	133	14
DARUNTER:													
DOKTORANDEN	M	33	30	-	-	30	6	24	-	3	-	2	1
	W	5	5	-	-	5	-	5	-	-	-	-	-
	I	38	35	-	-	35	6	29	-	3	-	2	1
PROMOVIERTE	M	210	108	78	8	19	12	7	3	102	6	94	2
	W	16	9	5	2	2	2	-	-	7	-	7	-
	I	226	117	83	10	21	14	7	3	109	6	101	2
HABILITANDEN	M	18	10	1	4	4	2	2	1	8	-	8	-
	W	2	2	-	2	-	-	-	-	-	-	-	-
	I	20	12	1	6	4	2	2	1	8	-	8	-
HABILITIERTE	M	104	48	45	1	1	1	-	1	56	5	51	-
	W	4	2	2	-	-	-	-	-	2	-	2	-
	I	108	50	47	1	1	1	-	1	58	5	53	-
MATHEMATIK													
	M	2961	2447	1118	233	1048	348	700	48	514	13	266	235
	W	294	180	19	14	141	21	120	6	114	-	43	71
	I	3255	2627	1137	247	1189	369	820	54	628	13	309	306
DARUNTER:													
DOKTORANDEN	M	587	505	4	5	489	17	472	7	82	-	36	46
	W	98	82	-	-	81	3	78	1	16	-	5	11
	I	685	587	4	5	570	20	550	8	98	-	41	57
PROMOVIERTE	M	1892	1743	1030	228	457	292	165	28	149	13	127	9
	W	91	69	17	13	37	13	24	2	22	-	19	3
	I	1983	1812	1047	241	494	305	189	30	171	13	146	12
HABILITANDEN	M	176	163	3	95	62	25	37	3	13	-	13	-
	W	9	9	-	5	4	1	3	-	-	-	-	-
	I	185	172	3	100	66	26	40	3	13	-	13	-
HABILITIERTE	M	1015	948	791	72	82	69	13	3	67	9	57	1
	W	31	22	10	7	5	3	2	-	9	-	9	-
	I	1046	970	801	79	87	72	15	3	76	9	66	1
INFORMATIK													
	M	2624	1927	577	76	1246	209	1037	28	697	6	440	251
	W	273	180	10	6	162	20	142	2	93	-	28	65
	I	2897	2107	587	82	1408	229	1179	30	790	6	468	316
DARUNTER:													
DOKTORANDEN	M	732	684	1	4	671	31	640	8	48	-	34	14
	W	94	87	-	-	87	5	82	-	7	-	2	5
	I	826	771	1	4	758	36	722	8	55	-	36	19
PROMOVIERTE	M	941	767	492	68	204	103	101	3	174	4	166	4
	W	50	41	9	6	26	8	18	-	9	-	9	-
	I	991	808	501	74	230	111	119	3	183	4	175	4
HABILITANDEN	M	92	81	7	34	39	15	24	1	11	-	11	-
	W	8	8	-	4	4	1	3	-	-	-	-	-
	I	100	89	7	38	43	16	27	1	11	-	11	-
HABILITIERTE	M	197	180	161	6	13	5	8	-	17	2	15	-
	W	3	3	2	1	-	-	-	-	-	-	-	-
	I	200	183	163	7	13	5	8	-	17	2	15	-

WISSENSCHAFTLICHES UND KUNSTLERISCHES HOCHSCHULPERSONAL IM OKTOBER 1989  
6 NACH FAECHERGRUPPEN, LEHR- UND FORSCHUNGSBEREICHEN, WISSENSCHAFTLICHER QUALIFIKATION UND PERSONALGRUPPEN

- HOCHSCHULPERSONAL INSGESAMT -

FAECHERGRUPPE LEHR- UND FORSCHUNGSBEREICH WISSENSCHAFTLICHE QUALIFIKATION (M = MAENNLICH, W = WEIBLICH, I = INSGESAMT)	INS- GESAMT	HAUPTBERUFLICHES PERSONAL							NEBENBERUFLICHES PERSONAL				
		ZU- SAMMEN	PROFES- SOREN	DOZEN- TEN UND ASSI- STENTEN	WISSENSCHAFTLICHE UND KUENSTLERISCHE MITARBEITER			LEHR- KRAEFTE FUEER BESON- DERE AUF- GABEN	ZU- SAMMEN	GAST- PROFES- SOREN, EMERITI	LEHR- BEAUF- TRAGTE	WISS. HILFS- KRAEFTE	
					ZU- SAMMEN	AUF DAUER	AUF ZEIT						
PHYSIK, ASTRONOMIE	M	5698	4882	1201	227	3430	781	2649	24	816	18	419	379
	W	302	243	10	10	220	19	201	3	59	-	24	35
	I	6000	5125	1211	237	3650	800	2850	27	875	18	443	414
DARUNTER:													
DOKTORANDEN	M	2289	2050	-	7	2040	105	1935	3	239	1	46	192
	W	170	142	-	1	139	4	135	2	28	-	4	24
	I	2459	2192	-	8	2179	109	2070	5	267	1	50	216
PROMOVIERTE	M	2833	2513	1157	216	1128	596	532	12	320	15	297	8
	W	80	74	9	9	55	12	43	1	6	-	6	-
	I	2913	2587	1166	225	1183	608	575	13	326	15	303	8
HABILITANDEN	M	210	203	7	98	98	39	59	-	7	-	6	1
	W	11	9	-	4	4	1	3	1	2	-	2	-
	I	221	212	7	102	102	40	62	1	9	-	8	1
HABILITIERTE	M	1232	1029	841	54	133	107	26	1	203	12	191	-
	W	10	8	5	1	2	-	2	-	2	-	2	-
	I	1242	1037	846	55	135	107	28	1	205	12	193	-
CHEMIE	M	6267	5297	1111	173	3987	759	3228	26	970	12	432	526
	W	1232	983	16	20	942	69	873	5	249	-	58	191
	I	7499	6280	1127	193	4929	828	4101	31	1219	12	490	717
DARUNTER:													
DOKTORANDEN	M	3300	2792	1	17	2769	100	2669	5	508	-	75	433
	W	917	737	-	5	729	15	714	3	180	-	34	146
	I	4217	3529	1	22	3498	115	3383	8	688	-	109	579
PROMOVIERTE	M	2624	2306	1095	151	1047	625	422	13	318	12	301	5
	W	201	187	14	14	158	45	113	1	14	-	10	4
	I	2825	2493	1109	165	1205	670	535	14	332	12	311	9
HABILITANDEN	M	219	200	5	76	118	67	51	1	19	-	18	1
	W	17	17	-	5	12	4	8	-	-	-	-	-
	I	236	217	5	81	130	71	59	1	19	-	18	1
HABILITIERTE	M	1150	1005	838	49	116	97	19	2	145	11	134	-
	W	20	16	11	2	3	3	-	-	4	-	4	-
	I	1170	1021	849	51	119	100	19	2	149	11	138	-
PHARMAZIE	M	1104	950	185	68	692	166	526	5	154	9	58	87
	W	380	324	7	19	295	36	259	3	56	-	5	51
	I	1484	1274	192	87	987	202	785	8	210	9	63	138
DARUNTER:													
DOKTORANDEN	M	505	427	-	2	425	19	406	-	78	-	4	74
	W	247	207	-	2	205	4	201	-	40	-	1	39
	I	752	634	-	4	630	23	607	-	118	-	5	113
PROMOVIERTE	M	560	498	184	65	244	139	105	5	62	9	49	4
	W	91	88	6	17	62	21	41	3	3	-	3	-
	I	651	586	190	82	306	160	146	8	65	9	52	4
HABILITANDEN	M	77	73	1	38	33	14	19	1	4	-	4	-
	W	9	9	-	6	3	-	3	-	-	-	-	-
	I	86	82	1	44	36	14	22	1	4	-	4	-
HABILITIERTE	M	249	221	175	8	38	36	2	-	28	9	19	-
	W	16	15	6	5	4	4	-	-	1	-	1	-
	I	265	236	181	13	42	40	2	-	29	9	20	-
BIOLOGIE	M	3692	3047	889	259	1876	529	1347	23	645	8	295	342
	W	1375	1034	42	65	920	116	804	7	341	-	59	282
	I	5067	4081	931	324	2796	645	2151	30	986	8	354	624
DARUNTER:													
DOKTORANDEN	M	1167	877	1	9	861	29	832	6	290	-	28	262
	W	744	543	-	6	533	12	521	4	201	-	14	187
	I	1911	1420	1	15	1394	41	1353	10	491	-	42	449
PROMOVIERTE	M	2322	2050	885	249	907	475	432	9	272	8	256	8
	W	433	389	42	58	286	87	199	3	44	-	39	5
	I	2755	2439	927	307	1193	562	631	12	316	8	295	13

WISSENSCHAFTLICHES UND KUNSTLERISCHES HOCHSCHULPERSONAL IM OKTOBER 1989

6 NACH FACHERGUPPEN, LEHR- UND FORSCHUNGSBEREICHEN, WISSENSCHAFTLICHER QUALIFIKATION UND PERSONALGRUPPEN

- HOCHSCHULPERSONAL INSGESAMT -

FAECHERGRUPPE		INS- GESAMT	HAUPTBERUFLICHES PERSONAL							NEBENBERUFLICHES PERSONAL				
LEHR- UND FORSCHUNGSBEREICH WISSENSCHAFTLICHE QUALIFIKATION (M = MAENNlich, W = WEIBlich, I = INSGESAMT)	ZU- SAMMEN		PROFES- SOREN	DOZEN- TEN UND ASSI- STENTEN	WISSENSCHAFTLICHE UND KUESTLERISCHE MITARBEITER			LEHR- KRAEFTE FUEER BESON- DERE AUF- GABEN	ZU- SAMMEN	GAST- PROFES- SOREN, EMERITII	LEHR- BEAUF- TRAGTE	WISS. HILFS- KRAEFTE		
					ZU- SAMMEN	AUF DAUER	AUF ZEIT							
HABILITANDEN		M	244	227	3	109	114	42	72	1	17	-	16	1
		W	61	55	-	32	23	3	20	-	6	-	6	-
		I	305	282	3	141	137	45	92	1	23	-	22	1
HABILITIERTE		M	1083	930	756	53	120	92	28	1	153	6	146	1
		W	72	65	36	10	19	11	8	-	7	-	6	1
		I	1155	995	792	63	139	103	36	1	160	6	152	2
GEOWISSENSCHAFTEN (OHNE GEOGRAPHIE)		M	2006	1691	431	107	1139	303	836	14	315	6	234	75
		W	291	251	5	8	237	30	207	1	40	-	18	22
		I	2297	1942	436	115	1376	333	1043	15	355	6	252	97
DARUNTER:														
DOKTORANDEN		M	585	533	1	2	530	18	512	-	52	-	16	36
		W	140	128	1	-	126	3	123	1	12	-	2	10
		I	725	661	2	2	656	21	635	1	64	-	18	46
PROMOVIERTE		M	1239	1027	427	102	495	258	237	3	212	6	204	2
		W	102	87	3	8	76	22	54	-	15	-	13	2
		I	1341	1114	430	110	571	280	291	3	227	6	217	4
HABILITANDEN		M	146	127	1	54	72	25	47	-	19	-	19	-
		W	12	9	-	4	5	-	5	-	3	-	3	-
		I	158	136	1	58	77	25	52	-	22	-	22	-
HABILITIERTE		M	521	440	361	28	51	37	14	-	81	6	75	-
		W	8	6	2	1	3	1	2	-	2	-	2	-
		I	529	446	363	29	54	38	16	-	83	6	77	-
GEOGRAPHIE		M	934	750	293	61	390	158	232	6	184	4	146	34
		W	154	118	12	9	96	19	77	1	36	1	7	28
		I	1088	868	305	70	486	177	309	7	220	5	153	62
DARUNTER:														
DOKTORANDEN		M	157	131	-	2	129	5	124	-	26	-	13	13
		W	63	54	-	1	53	4	49	-	9	-	1	8
		I	220	185	-	3	182	9	173	-	35	-	14	21
PROMOVIERTE		M	651	565	292	59	209	144	65	5	86	4	82	-
		W	41	37	11	8	17	10	7	1	4	1	3	-
		I	692	602	303	67	226	154	72	6	90	5	85	-
HABILITANDEN		M	94	89	2	36	50	29	21	1	5	-	5	-
		W	12	12	-	7	5	4	1	-	-	-	-	-
		I	106	101	2	43	55	33	22	1	5	-	5	-
HABILITIERTE		M	298	272	224	18	29	22	7	1	26	2	24	-
		W	13	11	8	1	2	2	-	-	2	1	1	-
		I	311	283	232	19	31	24	7	1	28	3	25	-
MATHEMATIK, NATURWISSEN- SCHAFTEN ZUSAMMEN		M	25593	21154	5889	1212	13871	3275	10596	182	4439	82	2415	1942
		W	4327	3330	126	153	3022	333	2689	29	997	1	250	746
		I	29920	24484	6015	1365	16893	3608	13285	211	5436	83	2665	2688
DARUNTER:														
DOKTORANDEN		M	9355	8029	8	48	7944	330	7614	29	1326	1	254	1071
		W	2478	1985	1	15	1958	50	1908	11	493	-	63	430
		I	11833	10014	9	63	9902	380	9522	40	1819	1	317	1501
PROMOVIERTE		M	13272	11577	5640	1146	4710	2644	2066	81	1695	77	1576	42
		W	1105	981	116	135	719	220	499	11	124	1	109	14
		I	14377	12558	5756	1281	5429	2864	2565	92	1819	78	1685	56
HABILITANDEN		M	1276	1173	30	544	590	258	332	9	103	-	100	3
		W	141	130	-	69	60	14	46	1	11	-	11	-
		I	1417	1303	30	613	650	272	378	10	114	-	111	3
HABILITIERTE		M	5849	5073	4192	289	583	466	117	9	776	62	712	2
		W	177	148	82	28	38	24	14	-	29	1	27	1
		I	6026	5221	4274	317	621	490	131	9	805	63	739	3

WISSENSCHAFTLICHES UND KUNSTLERISCHES HOCHSCHULPERSONAL IM OKTOBER 1989

6 NACH FAECHERGRUPPEN, LEHR- UND FORSCHUNGSBEREICHEN, WISSENSCHAFTLICHER QUALIFIKATION UND PERSONALGRUPPEN

- HOCHSCHULPERSONAL INSGESAMT -

FAECHERGRUPPE LEHR- UND FORSCHUNGSBEREICH WISSENSCHAFTLICHE QUALIFIKATION (M = MAENNLICH, W = WEIBLICH, I = INSGESAMT)	INS- GESAMT	HAUPTBERUFLICHES PERSONAL							NEBENBERUFLICHES PERSONAL				
		ZU- SAMMEN	PROFES- SOREN	DOZEN- TEN UND ASSI- STENTEN	WISSENSCHAFTLICHE UND KUNSTLERISCHE MITARBEITER			LEHR- KRAEFTE FUEER BESON- DERE AUF- GABEN	ZU- SAMMEN	GAST- PROFES- SOREN, EMERITI	LEHR- BEAUF- TRAGTE	WISS. HILFS- KRAEFTE	
					ZU- SAMMEN	AUF DAUER	AUF ZEIT						
HUMANMEDIZIN													
HUMANMEDIZIN ALLGEMEIN	M	466	264	45	52	167	52	115	-	202	7	185	10
	W	120	102	3	18	81	21	60	-	18	-	13	5
	I	586	366	48	70	248	73	175	-	220	7	198	15
DARUNTER:													
DOKTORANDEN	M	45	37	-	2	35	5	30	-	8	-	3	5
	W	29	28	-	2	26	3	23	-	1	-	-	1
	I	74	65	-	4	61	8	53	-	9	-	3	6
PROMOVIERTE	M	388	202	44	49	109	34	75	-	186	7	176	3
	W	75	62	3	14	45	15	30	-	13	-	12	1
	I	463	264	47	63	154	49	105	-	199	7	188	4
HABILITANDEN	M	38	29	-	13	16	7	9	-	9	-	9	-
	W	5	3	-	1	2	1	1	-	2	-	2	-
	I	43	32	-	14	18	8	10	-	11	-	11	-
HABILITIERTE	M	168	63	42	8	13	7	6	-	105	6	99	-
	W	7	5	3	1	1	-	1	-	2	-	2	-
	I	175	68	45	9	14	7	7	-	107	6	101	-
VORKLINISCHE HUMANMED. (EINSCHL. ZAHNMEDIZIN)	M	1519	1314	411	156	743	239	504	4	205	9	101	95
	W	460	371	25	40	305	53	252	1	89	1	34	54
	I	1979	1685	436	196	1048	292	756	5	294	10	135	149
DARUNTER:													
DOKTORANDEN	M	327	261	-	4	255	18	237	2	66	1	10	55
	W	181	148	-	2	146	9	137	-	33	-	9	24
	I	508	409	-	6	401	27	374	2	99	1	19	79
PROMOVIERTE	M	1103	1003	411	152	439	203	236	1	100	8	88	4
	W	205	187	25	37	124	37	87	1	18	-	13	5
	I	1308	1190	436	189	563	240	323	2	118	8	101	9
HABILITANDEN	M	152	142	1	69	72	29	43	-	10	-	9	1
	W	32	30	-	19	11	4	7	-	2	-	1	1
	I	184	172	1	88	83	33	50	-	12	-	10	2
HABILITIERTE	M	552	512	397	39	76	55	21	-	40	8	32	-
	W	44	40	24	5	11	7	4	-	4	-	4	-
	I	596	552	421	44	87	62	25	-	44	8	36	-
KLINISCH - THEORETISCHE HUMANMEDIZIN (EINSCHL. ZAHNMEDIZIN)	M	2667	2266	515	285	1465	498	967	1	401	23	332	46
	W	930	849	30	82	736	164	572	1	81	2	29	50
	I	3597	3115	545	367	2201	662	1539	2	482	25	361	96
DARUNTER:													
DOKTORANDEN	M	416	377	-	10	367	26	341	-	39	-	5	34
	W	309	272	-	8	254	18	246	-	37	-	3	34
	I	725	649	-	18	631	44	587	-	76	-	8	68
PROMOVIERTE	M	2126	1774	514	273	986	420	566	1	352	22	324	6
	W	542	512	30	73	409	130	279	-	30	2	24	4
	I	2668	2286	544	346	1395	550	845	1	382	24	348	10
HABILITANDEN	M	237	229	2	94	133	66	67	-	8	-	7	1
	W	48	47	-	17	30	17	13	-	1	-	1	-
	I	285	276	2	111	163	83	80	-	9	-	8	1
HABILITIERTE	M	953	674	493	59	121	99	22	1	279	19	259	1
	W	77	64	29	7	28	21	7	-	13	2	11	-
	I	1030	738	522	66	149	120	29	1	292	21	270	1
KLINISCH - PRAKTISCHE HUMANMEDIZIN (OHNE ZAHNMEDIZIN)	M	11353	9588	1520	1542	6511	1744	4767	15	1765	67	1620	78
	W	3198	3052	55	367	2622	532	2090	8	146	2	98	46
	I	14551	12640	1575	1909	9133	2276	6857	23	1911	69	1718	124
DARUNTER:													
DOKTORANDEN	M	1468	1393	-	57	1334	106	1228	2	75	-	24	51
	W	853	819	-	31	787	54	733	1	34	-	8	26
	I	2321	2212	-	88	2121	160	1961	3	109	-	32	77
PROMOVIERTE	M	9447	7784	1518	1470	4785	1521	3264	11	1663	66	1577	20
	W	2031	1947	55	323	1564	419	1145	5	84	2	75	7
	I	11478	9731	1573	1793	6349	1940	4409	16	1747	68	1652	27



WISSENSCHAFTLICHES UND KUNSTLERISCHES HOCHSCHULPERSONAL IM OKTOBER 1989

6 NACH FAECHERGRUPPEN, LEHR- UND FORSCHUNGSBEREICHEN, WISSENSCHAFTLICHER QUALIFIKATION UND PERSONALGRUPPEN

- HOCHSCHULPERSONAL INSGESAMT -

FAECHERGRUPPE LEHR- UND FORSCHUNGSBEREICH WISSENSCHAFTLICHE QUALIFIKATION (M = MAENNlich, W = WEIBlich, I = INSGESAMT)		INS- GESAMT	HAUPTBERUFLICHES PERSONAL						NEBENBERUFLICHES PERSONAL				
			ZU- SAMMEN	PROFES- SOREN	DOZEN- TEN UND ASSI- STENTEN	WISSENSCHAFTLICHE UND KUNSTLERISCHE MITARBEITER			LEHR- KRAEFTE FUEER BESON- DERE AUF- GABEN	ZU- SAMMEN	GAST- PROFES- SOREN, EMERITI	LEHR- BEAUF- TRAGTE	WISS. HILFS- KRAEFTE
						ZU- SAMMEN	AUF DAUER	AUF ZEIT					
HABILITANDEN	M	1031	991	2	377	612	271	341	-	40	-	34	6
	W	119	114	-	37	77	36	41	-	5	-	2	3
	I	1150	1105	2	414	689	307	382	-	45	-	36	9
HABILITIERTE	M	3558	2317	1484	290	540	438	102	3	1241	62	1177	2
	W	134	108	54	18	36	22	14	-	26	2	23	1
	I	3692	2425	1538	308	576	460	116	3	1267	64	1200	3
ZAHNMEDIZIN (KLINISCH - PRAKTISCH)	M	961	905	156	126	622	148	474	1	56	4	36	16
	W	302	295	10	51	234	61	173	-	7	-	3	4
	I	1263	1200	166	177	856	209	647	1	63	4	39	20
DARUNTER:													
DOKTORANDEN	M	242	229	-	9	220	17	203	-	13	1	-	12
	W	81	80	-	5	75	4	71	-	1	-	-	1
	I	323	309	-	14	295	21	274	-	14	1	-	13
PROMOVIERTE	M	670	629	156	115	357	123	234	1	41	3	35	3
	W	197	193	10	44	139	55	84	-	4	-	2	2
	I	867	822	166	159	496	178	318	1	45	3	37	5
HABILITANDEN	M	95	93	-	40	52	26	26	1	2	-	2	-
	W	17	16	-	8	8	5	3	-	1	-	1	-
	I	112	109	-	48	60	31	29	1	3	-	3	-
HABILITIERTE	M	216	189	155	7	27	22	5	-	27	3	24	-
	W	12	12	10	1	1	1	-	-	-	-	-	-
	I	228	201	165	8	28	23	5	-	27	3	24	-
HUMANMEDIZIN ZUSAMMEN	M	16966	14337	2647	2161	9508	2681	6827	21	2629	110	2274	245
	W	5010	4669	123	558	3978	831	3147	10	341	5	177	159
	I	21976	19006	2770	2719	13486	3512	9974	31	2970	115	2451	404
DARUNTER:													
DOKTORANDEN	M	2498	2297	-	82	2211	172	2039	4	201	2	42	157
	W	1453	1347	-	48	1298	88	1210	1	106	-	20	86
	I	3951	3644	-	130	3509	260	3249	5	307	2	62	243
PROMOVIERTE	M	13734	11392	2643	2059	6676	2301	4375	14	2342	106	2200	36
	W	3050	2901	123	491	2281	656	1625	6	149	4	126	19
	I	16784	14293	2766	2550	8957	2957	6000	20	2491	110	2326	55
HABILITANDEN	M	1553	1484	5	593	885	399	486	1	69	-	61	8
	W	221	210	-	82	128	63	65	-	11	-	7	4
	I	1774	1694	5	675	1013	462	551	1	80	-	68	12
HABILITIERTE	M	5447	3755	2571	403	777	621	156	4	1692	98	1591	3
	W	274	229	120	32	77	51	26	-	45	4	40	1
	I	5721	3984	2691	435	854	672	182	4	1737	102	1631	4
VETERINAERMEDIZIN													
VETERINAERMED. ALLG.	M	17	12	3	1	8	5	3	-	5	-	5	-
	W	7	7	-	1	6	1	5	-	-	-	-	-
	I	24	19	3	2	14	6	8	-	5	-	5	-
DARUNTER:													
DOKTORANDEN	W	1	1	-	-	1	-	1	-	-	-	-	-
PROMOVIERTE	M	17	12	3	1	8	5	3	-	5	-	5	-
	W	6	6	-	1	5	1	4	-	-	-	-	-
	I	23	18	3	2	13	6	7	-	5	-	5	-
HABILITANDEN	M	2	2	-	-	2	2	-	-	-	-	-	-
HABILITIERTE	M	5	3	3	-	-	-	-	-	2	-	2	-
VORKLIN. VETERINAERMED.	M	105	89	38	11	40	17	23	-	16	-	8	8
	W	40	34	-	2	32	4	28	-	6	-	1	5
	I	145	123	38	13	72	21	51	-	22	-	9	13
DARUNTER:													
DOKTORANDEN	M	9	8	-	-	8	1	7	-	1	-	-	1
	W	18	18	-	-	18	-	18	-	-	-	-	-
	I	27	26	-	-	26	1	25	-	1	-	-	1

WISSENSCHAFTLICHES UND KUNSTLERISCHES HOCHSCHULPERSONAL IM OKTOBER 1989  
6 NACH FACHGRUPPEN, LEHR- UND FORSCHUNGSBEREICHEN, WISSENSCHAFTLICHER QUALIFIKATION UND PERSONALGRUPPEN  
- HOCHSCHULPERSONAL INSGESAMT -

FACHGRUPPE LEHR- UND FORSCHUNGSBEREICH WISSENSCHAFTLICHE QUALIFIKATION (M = MAENNLICH, W = WEIBLICH, I = INSGESAMT)		INS- GESAMT	HAUPTBERUFLICHES PERSONAL						NEBENBERUFLICHES PERSONAL				
			ZU- SAMMEN	PROFES- SOREN	DOZEN- TEN UND ASSI- STENTEN	WISSENSCHAFTLICHE UND KUENSTLERISCHE MITARBEITER			LEHR- KRAEFTE FUEER BESON- DERE AUF- GABEN	ZU- SAMMEN	GAST- PROFES- SOREN, EMERITII	LEHR- BEAUF- TRAGTE	WISS. HILFS- KRAEFTE
						ZU- SAMMEN	AUF DAUER	AUF ZEIT					
PROMOVIERTE	M	90	81	38	11	32	16	16	-	9	-	8	1
	W	17	16	-	2	14	4	10	-	1	-	1	-
	I	107	97	38	13	46	20	26	-	10	-	9	1
HABILITANDEN	M	8	8	-	6	2	1	1	-	-	-	-	-
	W	3	2	-	1	1	1	-	-	1	-	1	-
	I	11	10	-	7	3	2	1	-	1	-	1	-
HABILITIERTE	M	50	48	38	4	6	6	-	-	2	-	2	-
	W	1	1	-	-	1	-	1	-	-	-	-	-
	I	51	49	38	4	7	6	1	-	2	-	2	-
KLINISCH - THEORETISCHE VETERINAERMEDIZIN	M	268	239	84	37	118	48	70	-	29	-	24	5
	W	84	74	2	8	64	7	57	-	10	-	4	6
	I	352	313	86	45	182	55	127	-	39	-	28	11
DARUNTER:													
DOKTORANDEN	M	36	33	-	-	33	1	32	-	3	-	-	3
	W	28	25	-	-	25	-	25	-	3	-	1	2
	I	64	58	-	-	58	1	57	-	6	-	1	5
PROMOVIERTE	M	225	202	84	37	81	47	34	-	23	-	23	-
	W	51	47	2	8	37	7	30	-	4	-	3	1
	I	276	249	86	45	118	54	64	-	27	-	26	1
HABILITANDEN	M	20	19	-	10	9	4	5	-	1	-	1	-
	W	5	5	-	2	3	-	3	-	-	-	-	-
	I	25	24	-	12	12	4	8	-	1	-	1	-
HABILITIERTE	M	105	94	80	7	7	6	1	-	11	-	11	-
	W	4	2	2	-	-	-	-	-	2	-	2	-
	I	109	96	82	7	7	6	1	-	13	-	13	-
KLINISCH - PRAKTISCHE VETERINAERMEDIZIN	M	153	144	39	22	83	38	45	-	9	-	6	3
	W	60	57	4	8	45	6	39	-	3	-	-	3
	I	213	201	43	30	128	44	84	-	12	-	6	6
DARUNTER:													
DOKTORANDEN	M	17	16	-	1	15	-	15	-	1	-	-	1
	W	19	19	-	2	17	-	17	-	-	-	-	-
	I	36	35	-	3	32	-	32	-	1	-	-	1
PROMOVIERTE	M	133	127	39	21	67	37	30	-	6	-	6	-
	W	37	37	4	6	27	6	21	-	-	-	-	-
	I	170	164	43	27	94	43	51	-	6	-	6	-
HABILITANDEN	M	17	17	-	7	10	8	2	-	-	-	-	-
	W	1	1	-	-	1	1	-	-	-	-	-	-
	I	18	18	-	7	11	9	2	-	-	-	-	-
HABILITIERTE	M	46	44	38	2	4	4	-	-	2	-	2	-
	W	5	5	4	-	1	1	-	-	-	-	-	-
	I	51	49	42	2	5	5	-	-	2	-	2	-
VETERINAERMEDIZIN ZUS.	M	543	484	164	71	249	108	141	-	59	-	43	16
	W	191	172	6	19	147	18	129	-	19	-	5	14
	I	734	656	170	90	396	126	270	-	78	-	48	30
DARUNTER:													
DOKTORANDEN	M	62	57	-	1	56	2	54	-	5	-	-	5
	W	66	63	-	2	61	-	61	-	3	-	1	2
	I	128	120	-	3	117	2	115	-	8	-	1	7
PROMOVIERTE	M	465	422	164	70	188	105	83	-	43	-	42	1
	W	111	106	6	17	83	18	65	-	5	-	4	1
	I	576	528	170	87	271	123	148	-	48	-	46	2
HABILITANDEN	M	47	46	-	23	23	15	8	-	1	-	1	-
	W	9	8	-	3	5	2	3	-	1	-	1	-
	I	56	54	-	26	28	17	11	-	2	-	2	-
HABILITIERTE	M	206	189	159	13	17	16	1	-	17	-	17	-
	W	10	8	6	-	2	1	1	-	2	-	2	-
	I	216	197	165	13	19	17	2	-	19	-	19	-

## WISSENSCHAFTLICHES UND KUNSTLERISCHES HOCHSCHULPERSONAL IM OKTOBER 1989

6 NACH FACHERGRUPPEN, LEHR- UND FORSCHUNGSBEREICHEN, WISSENSCHAFTLICHER QUALIFIKATION UND PERSONALGRUPPEN

- HOCHSCHULPERSONAL INSGESAMT -

FAECHERGRUPPE LEHR- UND FORSCHUNGSBEREICH WISSENSCHAFTLICHE QUALIFIKATION (M = MAENNLICH, W = WEIBLICH, I = INSGESAMT)		INS- GESAMT	HAUPTBERUFLICHES PERSONAL							NEBENBERUFLICHES PERSONAL			
			ZU- SAMMEN	PROFES- SOREN	DOZEN- TEN UND ASSI- STENTEN	WISSENSCHAFTLICHE UND KUENSTLERISCHE MITARBEITER			LEHR- KRAEFTE FUEER BESON- DERE AUF- GABEN	ZU- SAMMEN	GAST- PROFES- SOREN, EMERITI	LEHR- BEAUF- TRAGTE	WISS. HILFS- KRAEFTE
						ZU- SAMMEN	AUF DAUER	AUF ZEIT					
AGRAR-, FORST- UND ERNAHRUNGSWISSENSCHAFTEN													
AGRAR-,FORST- U. ERNAEH- RUNGSSWISS. ALLGEMEIN	M	134	65	27	5	32	7	25	1	69	2	62	5
	W	43	33	1	2	29	4	25	1	10	-	6	4
	I	177	98	28	7	61	11	50	2	79	2	68	9
DARUNTER:													
DOKTORANDEN	M	24	20	-	2	17	-	17	1	4	-	2	2
	W	14	12	-	-	12	-	12	-	2	-	-	2
	I	38	32	-	2	29	-	29	1	6	-	2	4
PROMOVIERTE	M	83	35	23	3	9	6	3	-	48	2	46	-
	W	13	9	1	1	7	3	4	-	4	-	4	-
	I	96	44	24	4	16	9	7	-	52	2	50	-
HABILITANDEN	M	4	3	-	1	2	1	1	-	1	-	1	-
	W	3	3	-	1	2	1	1	-	-	-	-	-
	I	7	6	-	2	4	2	2	-	1	-	1	-
HABILITIERTE	M	35	16	15	-	1	-	1	-	19	2	17	-
	W	1	1	1	-	-	-	-	-	-	-	-	-
	I	36	17	16	-	1	-	1	-	19	2	17	-
AGRARWISSENSCHAFTEN													
	M	1499	1205	376	71	754	173	581	4	294	6	229	59
	W	302	234	9	10	211	22	189	4	68	-	25	43
	I	1801	1439	385	81	965	195	770	8	362	6	254	102
DARUNTER:													
DOKTORANDEN	M	503	466	3	6	457	10	447	-	37	-	15	22
	W	165	151	-	1	150	5	145	-	14	-	3	11
	I	668	617	3	7	607	15	592	-	51	-	18	33
PROMOVIERTE	M	817	658	350	65	243	149	94	-	159	6	148	5
	W	69	55	9	8	38	12	26	-	14	-	14	-
	I	886	713	359	73	281	161	120	-	173	6	162	5
HABILITANDEN	M	93	80	4	38	38	18	20	-	13	-	10	3
	W	7	7	1	3	3	-	3	-	-	-	-	-
	I	100	87	5	41	41	18	23	-	13	-	10	3
HABILITIERTE	M	267	230	187	9	34	27	7	-	37	4	33	-
	W	8	6	3	1	2	2	-	-	2	-	2	-
	I	275	236	190	10	36	29	7	-	39	4	35	-
GARTENBAU, LANDESPFLEGE													
	M	440	253	148	6	98	23	75	1	187	-	157	30
	W	88	57	5	3	49	6	43	-	31	-	21	10
	I	528	310	153	9	147	29	118	1	218	-	178	40
DARUNTER:													
DOKTORANDEN	M	72	57	2	-	55	-	55	-	15	-	12	3
	W	24	24	-	-	24	-	24	-	-	-	-	-
	I	96	81	2	-	79	-	79	-	15	-	12	3
PROMOVIERTE	M	183	125	94	6	25	18	7	-	58	-	58	-
	W	19	15	5	3	7	3	4	-	4	-	4	-
	I	202	140	99	9	32	21	11	-	62	-	62	-
HABILITANDEN	M	11	10	1	3	6	6	-	-	1	-	1	-
	W	4	4	-	3	1	-	1	-	-	-	-	-
	I	15	14	1	6	7	6	1	-	1	-	1	-
HABILITIERTE	M	36	32	28	-	4	3	1	-	4	-	4	-
	W	2	2	2	-	-	-	-	-	-	-	-	-
	I	38	34	30	-	4	3	1	-	4	-	4	-
FORSTWISSENSCHAFT, HOLZWIRTSCHAFT													
	M	477	375	107	11	253	76	177	4	102	1	86	15
	W	53	46	-	3	43	6	37	-	7	-	4	3
	I	530	421	107	14	296	82	214	4	109	1	90	18
DARUNTER:													
DOKTORANDEN	M	121	112	-	1	111	12	99	-	9	-	4	5
	W	22	22	-	-	22	-	22	-	-	-	-	-
	I	143	134	-	1	133	12	121	-	9	-	4	5
PROMOVIERTE	M	239	196	88	10	98	53	45	-	43	1	41	1
	W	20	17	-	3	14	5	9	-	3	-	3	-
	I	259	213	88	13	112	58	54	-	46	1	44	1

WISSENSCHAFTLICHES UND KUNSTLERISCHES HOCHSCHULPERSONAL IM OKTOBER 1989

6 NACH FACHERGROUPE, LEHR- UND FORSCHUNGSBEREICHEN, WISSENSCHAFTLICHER QUALIFIKATION UND PERSONALGRUPPEN

- HOCHSCHULPERSONAL INSGESAMT -

FACHERGROUPE LEHR- UND FORSCHUNGSBEREICH WISSENSCHAFTLICHE QUALIFIKATION (M = MAENNlich, W = WEIBlich, I = INSGESAMT)		INS- GESAMT	HAUPTBERUFLICHES PERSONAL							NEBENBERUFLICHES PERSONAL			
			ZU- SAMMEN	PROFES- SOREN	DOZEN- TEN UND ASSI- STENTEN	WISSENSCHAFTLICHE UND KUNSTLERISCHE MITARBEITER			LEHR- KRAEFTE FUEER BESON- DERE AUF- GABEN	ZU- SAMMEN	GAST- PROFES- SOREN, EMERITI	LEHR- BEAUF- TRAGTE	WISS. HILFS- KRAEFTE
						ZU- SAMMEN	AUF DAUER	AUF ZEIT					
HABILITANDEN	M	24	23	1	5	17	6	11	-	1	-	1	-
	W	5	5	-	2	3	2	1	-	-	-	-	-
	I	29	28	1	7	20	8	12	-	1	-	1	-
HABILITIERTE	M	92	76	61	2	13	10	3	-	16	-	16	-
ERNAEHRUNGS- UND HAUS- HALTSWISSENSCHAFTEN	M	194	115	80	3	26	10	16	6	79	-	77	2
	W	154	106	40	1	50	15	35	15	48	1	35	12
	I	348	221	120	4	76	25	51	21	127	1	112	14
DARUNTER:													
DOKTORANDEN	M	24	13	-	-	13	2	11	-	11	-	10	1
	W	28	23	-	-	23	2	21	-	5	-	3	2
	I	52	36	-	-	36	4	32	-	16	-	13	3
PROMOVIERTE	M	131	91	76	3	10	6	4	2	40	-	40	-
	W	44	33	20	1	9	7	2	3	11	1	10	-
	I	175	124	96	4	19	13	6	5	51	1	50	-
HABILITANDEN	M	8	8	2	2	4	2	2	-	-	-	-	-
	W	2	2	1	-	1	1	-	-	-	-	-	-
	I	10	10	3	2	5	3	2	-	-	-	-	-
HABILITIERTE	M	31	21	20	-	1	1	-	-	10	-	10	-
	W	2	1	1	-	-	-	-	-	1	1	-	-
	I	33	22	21	-	1	1	-	-	11	1	10	-
AGRAR-, FORST- U. ERNAEH- RUNGSWISSENSCHAFTEN ZUS.	M	2744	2013	738	96	1163	289	874	16	731	9	611	111
	W	640	476	55	19	382	53	329	20	164	1	91	72
	I	3384	2489	793	115	1545	342	1203	36	895	10	702	183
DARUNTER:													
DOKTORANDEN	M	744	668	5	9	653	24	629	1	76	-	43	33
	W	253	232	-	1	231	7	224	-	21	-	6	15
	I	997	900	5	10	884	31	853	1	97	-	49	48
PROMOVIERTE	M	1453	1105	631	87	385	232	153	2	348	9	333	6
	W	165	129	35	16	75	30	45	3	36	1	35	-
	I	1618	1234	666	103	460	262	198	5	384	10	368	6
HABILITANDEN	M	140	124	8	49	67	33	34	-	16	-	13	3
	W	21	21	2	9	10	4	6	-	-	-	-	-
	I	161	145	10	58	77	37	40	-	16	-	13	3
HABILITIERTE	M	461	375	311	11	53	41	12	-	86	6	80	-
	W	13	10	7	1	2	2	-	-	3	1	2	-
	I	474	385	318	12	55	43	12	-	89	7	82	-
INGENIEURWISSENSCHAFTEN													
INGENIEURWISS. ALLG.	M	950	521	245	14	237	46	191	25	429	12	369	48
	W	123	51	4	2	40	6	34	5	72	-	42	30
	I	1073	572	249	16	277	52	225	30	501	12	411	78
DARUNTER:													
DOKTORANDEN	M	180	147	3	2	137	9	128	5	33	-	30	3
	W	31	21	-	-	20	2	18	1	10	-	8	2
	I	211	168	3	2	157	11	146	6	43	-	38	5
PROMOVIERTE	M	367	214	167	12	34	22	12	1	153	8	144	1
	W	16	8	3	2	3	1	2	-	8	-	8	-
	I	383	222	170	14	37	23	14	1	161	8	152	1
HABILITANDEN	M	22	15	1	9	5	3	2	-	7	-	7	-
	W	3	3	-	2	1	1	-	-	-	-	-	-
	I	25	18	1	11	6	4	2	-	7	-	7	-
HABILITIERTE	M	70	39	34	1	4	4	-	-	31	2	29	-
BERGBAU, HUETTENWESEN	M	503	404	79	15	309	50	259	1	99	-	69	30
	W	27	24	-	-	24	2	22	-	3	-	1	2
	I	530	428	79	15	333	52	281	1	102	-	70	32

WISSENSCHAFTLICHES UND KUNSTLERISCHES HOCHSCHULPERSONAL IM OKTOBER 1989  
6 NACH FAECHERGRUPPEN, LEHR- UND FORSCHUNGSBEREICHEN, WISSENSCHAFTLICHER QUALIFIKATION UND PERSONALGRUPPEN  
- HOCHSCHULPERSONAL INSGESAMT -

FAECHERGRUPPE LEHR- UND FORSCHUNGSBEREICH WISSENSCHAFTLICHE QUALIFIKATION (M = MAENNLICH, W = WEIBLICH, I = INSGESAMT)		INS- GESAMT	HAUPTBERUFLICHES PERSONAL						NEBENBERUFLICHES PERSONAL				
			ZU- SAMMEN	PROFES- SOREN	DOZEN- TEN UND ASSI- STENTEN	WISSENSCHAFTLICHE UND KUENSTLERISCHE MITARBEITER			LEHR- KRAEFTE FUEER BESON- DERE AUF- GABEN	ZU- SAMMEN	GAST- PROFES- SOREN, EMERITI	LEHR- BEAUF- TRAGTE	WISS. HILFS- KRAEFTE
						ZU- SAMMEN	AUF DAUER	AUF ZEIT					
DARUNTER:													
DOKTORANDEN	M	253	238	-	7	231	20	211	-	15	-	2	13
	W	21	19	-	-	19	2	17	-	2	-	1	1
	I	274	257	-	7	250	22	228	-	17	-	3	14
PROMOVIERTE	M	168	115	64	8	43	25	18	-	53	-	53	-
	W	3	3	-	-	3	-	3	-	-	-	-	-
	I	171	118	64	8	46	25	21	-	53	-	53	-
HABILITANDEN	M	10	7	1	3	3	1	2	-	3	-	3	-
HABILITIERTE	M	42	37	36	-	1	1	-	-	5	-	5	-
MASCHINENBAU/ VERFAHRENSTECHNIK	M	8817	6748	2278	291	4096	743	3353	83	2069	36	1604	429
	W	348	238	20	6	206	19	187	6	110	-	72	38
	I	9165	6986	2298	297	4302	762	3540	89	2179	36	1676	467
DARUNTER:													
DOKTORANDEN	M	2988	2862	16	174	2661	162	2499	11	126	-	88	38
	W	135	126	-	2	124	3	121	-	9	-	5	4
	I	3123	2988	16	176	2785	165	2620	11	135	-	93	42
PROMOVIERTE	M	3051	2268	1555	88	617	398	219	8	783	23	758	2
	W	60	46	11	2	33	11	22	-	14	-	14	-
	I	3111	2314	1566	90	650	409	241	8	797	23	772	2
HABILITANDEN	M	136	109	6	27	75	50	25	1	27	-	27	-
	W	6	5	-	1	4	2	2	-	1	-	1	-
	I	142	114	6	28	79	52	27	1	28	-	28	-
HABILITIERTE	M	527	393	329	10	54	47	7	-	134	7	127	-
	W	4	3	3	-	-	-	-	-	1	-	1	-
	I	531	396	332	10	54	47	7	-	135	7	128	-
ELEKTROTECHNIK	M	5716	4194	1776	191	2170	458	1712	57	1522	37	1124	361
	W	154	76	12	4	59	2	57	1	78	-	57	21
	I	5870	4270	1788	195	2229	460	1769	58	1600	37	1181	382
DARUNTER:													
DOKTORANDEN	M	1545	1454	15	107	1326	84	1242	6	91	1	69	21
	W	42	38	-	1	37	1	36	-	4	-	3	1
	I	1587	1492	15	108	1363	85	1278	6	95	1	72	22
PROMOVIERTE	M	2086	1589	1175	56	356	252	104	2	497	27	459	11
	W	29	15	7	2	6	1	5	-	14	-	14	-
	I	2115	1604	1182	58	362	253	109	2	511	27	473	11
HABILITANDEN	M	83	61	6	14	41	32	9	-	22	-	18	4
	W	1	1	-	-	1	-	1	-	-	-	-	-
	I	84	62	6	14	42	32	10	-	22	-	18	4
HABILITIERTE	M	295	234	198	8	27	21	6	1	61	13	47	1
	W	1	1	1	-	-	-	-	-	-	-	-	-
	I	296	235	199	8	27	21	6	1	61	13	47	1
NAUTIK, SCHIFFSTECHNIK	M	237	187	108	4	72	18	54	3	50	-	43	7
	W	8	3	2	-	1	1	-	-	5	-	4	1
	I	245	190	110	4	73	19	54	3	55	-	47	8
DARUNTER:													
DOKTORANDEN	M	27	26	1	1	24	3	21	-	1	-	1	-
PROMOVIERTE	M	66	55	41	1	13	4	9	-	11	-	11	-
	W	1	1	1	-	-	-	-	-	-	-	-	-
	I	67	56	42	1	13	4	9	-	11	-	11	-
HABILITANDEN	M	1	1	1	-	-	-	-	-	-	-	-	-
HABILITIERTE	M	13	11	9	-	2	1	1	-	2	-	2	-
ARCHITEKTUR	M	1919	1135	760	52	292	79	213	31	784	12	653	119
	W	267	120	15	15	81	20	61	9	147	-	93	54
	I	2186	1255	775	67	373	99	274	40	931	12	746	173

## WISSENSCHAFTLICHES UND KÜNSTLERISCHES HOCHSCHULPERSONAL IM OKTOBER 1989

6 NACH FACHERGRUPPEN, LEHR- UND FORSCHUNGSBEREICHEN, WISSENSCHAFTLICHER QUALIFIKATION UND PERSONALGRUPPEN

- HOCHSCHULPERSONAL INSGESAMT -

FAECHERGRUPPE LEHR- UND FORSCHUNGSBEREICH WISSENSCHAFTLICHE QUALIFIKATION (M = MAENNlich, W = WEIBlich, I = INSGESAMT)		INS- GESAMT	HAUPTBERUFLICHES PERSONAL							NEBENBERUFLICHES PERSONAL			
			ZU- SAMMEN	PROFES- SOREN	DOZEN- TEN UND ASSI- STENTEN	WISSENSCHAFTLICHE UND KUENSTLERISCHE MITARBEITER			LEHR- KRAEFTE FUEER BESON- DERE AUF- GABEN	ZU- SAMMEN	GAST- PROFES- SOREN, EMERITI	LEHR- BEAUF- TRAGTE	WISS. HILFS- KRAEFTE
						ZU- SAMMEN	AUF DAUER	AUF ZEIT					
DARUNTER:													
DOKTORANDEN	M	155	113	17	8	87	19	68	1	42	-	40	2
	W	49	40	-	2	38	5	33	-	9	-	5	4
	I	204	153	17	10	125	24	101	1	51	-	45	6
PROMOVIERTE	M	338	236	183	14	39	22	17	-	102	6	95	1
	W	31	16	4	5	7	3	4	-	15	-	15	-
	I	369	252	187	19	46	25	21	-	117	6	110	1
HABILITANDEN	M	27	24	5	4	15	6	9	-	3	2	1	-
	W	6	3	-	2	1	-	1	-	3	-	3	-
	I	33	27	5	6	16	6	10	-	6	2	4	-
HABILITIERTE	M	60	48	39	4	5	5	-	-	12	1	11	-
	W	4	4	3	1	-	-	-	-	-	-	-	-
	I	64	52	42	5	5	5	-	-	12	1	11	-
RAUMPLANUNG	M	274	196	66	12	118	33	85	-	78	1	54	23
	W	60	47	2	2	43	3	40	-	13	-	5	8
	I	334	243	68	14	161	36	125	-	91	1	59	31
DARUNTER:													
DOKTORANDEN	M	62	58	2	1	55	5	50	-	4	-	3	1
	W	16	16	-	-	16	-	16	-	-	-	-	-
	I	78	74	2	1	71	5	66	-	4	-	3	1
PROMOVIERTE	M	100	75	42	5	28	18	10	-	25	1	24	-
	W	5	4	1	1	2	1	1	-	1	-	1	-
	I	105	79	43	6	30	19	11	-	26	1	25	-
HABILITANDEN	M	5	5	-	2	3	2	1	-	-	-	-	-
HABILITIERTE	M	18	13	11	-	2	2	-	-	5	-	5	-
	W	1	1	1	-	-	-	-	-	-	-	-	-
	I	19	14	12	-	2	2	-	-	5	-	5	-
BAUINGENIEURWESEN	M	2960	2246	932	95	1200	355	845	19	714	9	634	71
	W	156	116	4	3	108	14	94	1	40	-	25	15
	I	3116	2362	936	98	1308	369	939	20	754	9	659	86
DARUNTER:													
DOKTORANDEN	M	597	565	5	43	514	61	453	3	32	-	25	7
	W	51	49	-	3	46	6	40	-	2	-	1	1
	I	648	614	5	46	560	67	493	3	34	-	26	8
PROMOVIERTE	M	1123	883	572	33	274	198	76	4	240	6	231	3
	W	16	11	1	-	10	2	8	-	5	-	5	-
	I	1139	894	573	33	284	200	84	4	245	6	236	3
HABILITANDEN	M	52	42	2	6	34	26	8	-	10	-	9	1
	W	2	2	1	-	1	1	-	-	-	-	-	-
	I	54	44	3	6	35	27	8	-	10	-	9	1
HABILITIERTE	M	190	169	132	8	29	21	8	-	21	2	18	1
	W	1	-	-	-	-	-	-	-	1	-	1	-
	I	191	169	132	8	29	21	8	-	22	2	19	1
VERMESSUNGSWESEN	M	540	389	206	12	164	60	104	7	151	5	122	24
	W	33	22	1	-	19	1	18	2	11	-	7	4
	I	573	411	207	12	183	61	122	9	162	5	129	28
DARUNTER:													
DOKTORANDEN	M	85	77	1	8	68	7	61	-	8	-	6	2
	W	7	7	-	-	7	-	7	-	-	-	-	-
	I	92	84	1	8	75	7	68	-	8	-	6	2
PROMOVIERTE	M	225	185	138	3	43	36	7	1	40	4	35	1
	W	2	1	-	-	1	-	1	-	1	-	1	-
	I	227	186	138	3	44	36	8	1	41	4	36	1
HABILITANDEN	M	15	11	3	1	7	6	1	-	4	-	3	1
HABILITIERTE	M	42	38	33	-	5	5	-	-	4	3	1	-

## WISSENSCHAFTLICHES UND KUNSTLERISCHES HOCHSCHULPERSONAL IM OKTOBER 1989

6 NACH FAECHERGRUPPEN, LEHR- UND FORSCHUNGSBEREICHEN, WISSENSCHAFTLICHER QUALIFIKATION UND PERSONALGRUPPEN

- HOCHSCHULPERSONAL INSGESAMT -

FAECHERGRUPPE LEHR- UND FORSCHUNGSBEREICH WISSENSCHAFTLICHE QUALIFIKATION (M = MAENNLICH, W = WEIBLICH, I = INSGESAMT)		INS- GESAMT	HAUPTBERUFLICHES PERSONAL							NEBENBERUFLICHES PERSONAL			
			ZU- SAMMEN	PROFES- SOREN	DOZEN- TEN UND ASSI- STENTEN	WISSENSCHAFTLICHE UND KUNSTLERISCHE MITARBEITER			LEHR- KRAEFTE FUEER BESON- DERE AUF- GABEN	ZU- SAMMEN	GAST- PROFES- SOREN, EMERITII	LEHR- BEAUF- TRAGTE	WISS., HILFS- KRAEFTE
						ZU- SAMMEN	AUF DAUER	AUF ZEIT					
INGENIEURWISS. ZUSAMMEN	M	21916	16020	6450	686	8658	1842	6816	226	5896	112	4672	1112
	W	1176	697	60	32	581	68	513	24	479	-	306	173
	I	23092	16717	6510	718	9239	1910	7329	250	6375	112	4978	1285
DARUNTER:													
DOKTORANDEN	M	5892	5540	60	351	5103	370	4733	26	352	1	264	87
	W	352	316	-	8	307	19	288	1	36	-	23	13
	I	6244	5856	60	359	5410	389	5021	27	388	1	287	100
PROMOVIERTE	M	7524	5620	3937	220	1447	975	472	16	1904	75	1810	19
	W	163	105	28	12	65	19	46	-	58	-	58	-
	I	7687	5725	3965	232	1512	994	518	16	1962	75	1868	19
HABILITANDEN	M	351	275	25	66	183	126	57	1	76	2	68	6
	W	18	14	1	5	8	4	4	-	4	-	4	-
	I	369	289	26	71	191	130	61	1	80	2	72	6
HABILITIERTE	M	1257	982	821	31	129	107	22	1	275	28	245	2
	W	11	9	8	1	-	-	-	-	2	-	2	-
	I	1268	991	829	32	129	107	22	1	277	28	247	2
KUNST, KUNSTWISSENSCHAFT													
KUNST, KUNSTWISS. ALLG.	M	518	323	199	18	80	37	43	26	195	4	172	19
	W	210	101	27	10	55	16	39	9	109	3	76	30
	I	728	424	226	28	135	53	82	35	304	7	248	49
DARUNTER:													
DOKTORANDEN	M	32	17	5	-	12	3	9	-	15	-	11	4
	W	30	9	-	-	8	2	6	1	21	1	5	15
	I	62	26	5	-	20	5	15	1	36	1	16	19
PROMOVIERTE	M	301	205	138	18	45	20	25	4	96	3	93	-
	W	32	55	17	9	29	9	20	-	37	2	34	1
	I	393	260	155	27	74	29	45	4	133	5	127	1
HABILITANDEN	M	51	37	1	13	22	5	17	1	14	-	14	-
	W	18	16	1	10	5	1	4	-	2	-	2	-
	I	69	53	2	23	27	6	21	1	16	-	16	-
HABILITIERTE	M	113	102	93	3	6	5	1	-	11	1	10	-
	W	11	9	9	-	-	-	-	-	2	-	2	-
	I	124	111	102	3	6	5	1	-	13	1	12	-
BILDENDE KUNST	M	613	387	232	5	64	30	34	86	226	8	199	19
	W	140	46	17	-	19	4	15	10	94	1	77	16
	I	753	433	249	5	83	34	49	96	320	9	276	35
DARUNTER:													
DOKTORANDEN	M	13	4	1	-	2	2	-	1	9	1	8	-
	W	12	5	-	-	5	1	4	-	7	-	7	-
	I	25	9	1	-	7	3	4	1	16	1	15	-
PROMOVIERTE	M	67	42	32	1	8	2	6	1	25	1	24	-
	W	15	7	3	-	3	-	3	1	8	-	8	-
	I	82	49	35	1	11	2	9	2	33	1	32	-
HABILITANDEN	M	7	4	3	1	-	-	-	-	3	-	3	-
	W	2	1	-	-	1	-	1	-	1	-	1	-
	I	9	5	3	1	1	-	1	-	4	-	4	-
HABILITIERTE	M	13	10	10	-	-	-	-	-	3	-	3	-
	W	4	3	3	-	-	-	-	-	1	-	1	-
	I	17	13	13	-	-	-	-	-	4	-	4	-
GESTALTUNG	M	1065	591	444	8	43	23	20	96	474	6	390	78
	W	311	124	60	7	28	13	15	29	187	4	148	35
	I	1376	715	504	15	71	36	35	125	661	10	538	113
DARUNTER:													
DOKTORANDEN	M	31	16	6	-	8	4	4	2	15	-	14	1
	W	18	10	-	-	9	1	8	1	8	-	8	-
	I	49	26	6	-	17	5	12	3	23	-	22	1
PROMOVIERTE	M	98	46	41	-	4	1	3	1	52	-	52	-
	W	31	15	11	1	3	3	-	-	16	-	16	-
	I	129	61	52	1	7	4	3	1	68	-	68	-

WISSENSCHAFTLICHES UND KUNSTLERISCHES HOCHSCHULPERSONAL IM OKTOBER 1989  
6 NACH FAECHERGRUPPEN, LEHR- UND FORSCHUNGSBEREICHEN, WISSENSCHAFTLICHER QUALIFIKATION UND PERSONALGRUPPEN

- HOCHSCHULPERSONAL INSGESAMT -

FAECHERGRUPPE LEHR- UND FORSCHUNGSBEREICH WISSENSCHAFTLICHE QUALIFIKATION (M = MAENNLICH, W = WEIBLICH, I = INSGESAMT)	INS- GESAMT	HAUPTBERUFLICHES PERSONAL							NEBENBERUFLICHES PERSONAL				
		ZU- SAMMEN	PROFES- SOREN	DOZEN- TEN UND ASSI- STENTEN	WISSENSCHAFTLICHE UND KUNSTLERISCHE MITARBEITER			LEHR- KRAEFTE FUEER BESON- DERE AUF- GABEN	ZU- SAMMEN	GAST- PROFES- SOREN, EMERITI	LEHR- BEAUF- TRAGTE	WISS. HILFS- KRAEFTE	
					ZU- SAMMEN	AUF DAUER	AUF ZEIT						
HABILITANDEN	M	7	4	3	-	1	-	1	-	3	-	3	-
	W	5	2	-	1	1	1	-	-	3	-	2	1
	I	12	6	3	1	2	1	1	-	6	-	5	1
HABILITIERTE	M	16	9	9	-	-	-	-	-	7	-	7	-
	W	1	1	1	-	-	-	-	-	-	-	-	-
	I	17	10	10	-	-	-	-	-	7	-	7	-
DARSTELLEND KUNST, FILM UND FERNSEHEN, THEATERWISSENSCHAFT	M	402	129	75	5	36	26	10	13	273	2	250	21
	W	164	60	24	8	23	13	10	5	104	1	93	10
	I	566	189	99	13	59	39	20	18	377	3	343	31
DARUNTER:													
DOKTORANDEN	M	15	3	1	-	2	1	1	-	12	-	9	3
	W	9	6	-	-	6	2	4	-	3	-	3	-
	I	24	9	1	-	8	3	5	-	15	-	12	3
PROMOVIERTE	M	83	42	27	2	13	10	3	-	41	-	40	1
	W	20	14	3	4	7	5	2	-	6	-	6	-
	I	103	56	30	6	20	15	5	-	47	-	46	1
HABILITANDEN	M	10	5	-	2	3	3	-	-	5	-	5	-
	W	3	3	-	3	-	-	-	-	-	-	-	-
	I	13	8	-	5	3	3	-	-	5	-	5	-
HABILITIERTE	M	20	14	12	-	2	1	1	-	6	-	6	-
	W	4	3	2	-	1	1	-	-	1	-	1	-
	I	24	17	14	-	3	2	1	-	7	-	7	-
MUSIK	M	2927	1090	823	48	125	76	49	94	1837	25	1732	80
	W	1049	307	181	20	61	35	26	45	742	10	685	47
	I	3976	1397	1004	68	186	111	75	139	2579	35	2417	127
DARUNTER:													
DOKTORANDEN	M	125	45	17	-	23	4	19	5	80	-	75	5
	W	32	10	2	1	7	2	5	-	22	2	16	4
	I	157	55	19	1	30	6	24	5	102	2	91	9
PROMOVIERTE	M	477	310	228	22	52	38	14	8	167	4	162	1
	W	67	31	15	1	13	5	8	2	36	1	34	1
	I	544	341	243	23	65	43	22	10	203	5	196	2
HABILITANDEN	M	42	26	4	11	11	7	4	-	16	-	16	-
	W	8	5	-	1	4	2	2	-	3	-	3	-
	I	50	31	4	12	15	9	6	-	19	-	19	-
HABILITIERTE	M	127	95	85	4	6	6	-	-	32	2	30	-
	W	13	6	5	-	1	-	1	-	7	1	6	-
	I	140	101	90	4	7	6	1	-	39	3	36	-
KUNST, KUNSTWISSENSCHAFT ZUSAMMEN	M	5525	2520	1773	84	348	192	156	315	3005	45	2743	217
	W	1874	638	309	45	186	81	105	98	1236	19	1079	138
	I	7399	3158	2082	129	534	273	261	413	4241	64	3822	355
DARUNTER:													
DOKTORANDEN	M	216	85	30	-	47	14	33	8	131	1	117	13
	W	101	40	2	1	35	8	27	2	61	3	39	19
	I	317	125	32	1	82	22	60	10	192	4	156	32
PROMOVIERTE	M	1026	645	466	43	122	71	51	14	381	8	371	2
	W	225	122	49	15	55	22	33	3	103	3	98	2
	I	1251	767	515	58	177	93	84	17	484	11	469	4
HABILITANDEN	M	117	76	11	27	37	15	22	1	41	-	41	-
	W	36	27	1	15	11	4	7	-	9	-	8	1
	I	153	103	12	42	48	19	29	1	50	-	49	1
HABILITIERTE	M	289	230	209	7	14	12	2	-	59	3	56	-
	W	33	22	20	-	2	1	1	-	11	1	10	-
	I	322	252	229	7	16	13	3	-	70	4	66	-



WISSENSCHAFTLICHES UND KUENSTLERISCHES HOCHSCHULPERSONAL IM OKTOBER 1989  
6 NACH FAECHERGRUPPEN, LEHR- UND FORSCHUNGSBEREICHEN, WISSENSCHAFTLICHER QUALIFIKATION UND PERSONALGRUPPEN  
- HOCHSCHULPERSONAL INSGESAMT -

FAECHERGRUPPE LEHR- UND FORSCHUNGSBEREICH WISSENSCHAFTLICHE QUALIFIKATION (M = MAENNLICH, W = WEIBLICH, I = INSGESAMT)		INS- GESAMT	HAUPTBERUFLICHES PERSONAL							NEBENBERUFLICHES PERSONAL				
			ZU- SAMMEN	PROFES- SOREN	DOZEN- TEN UND ASSI- STENTEN	WISSENSCHAFTLICHE UND KUENSTLERISCHE MITARBEITER			LEHR- KRAEFTE FUER BESON- DERE AUF- GABEN	ZU- SAMMEN	GAST- PROFES- SOREN, EMERITI	LEHR- BEAUF- TRAGTE	WISS. HILFS- KRAEFTE	
						ZU- SAMMEN	AUF DAUER	AUF ZEIT						
ZENTRALE EINRICHTUNGEN														
ZENTRALE SPORTSTAETTEN	M	87	81	-	-	29	26	3	52	6	-	5	1	
	W	27	27	-	-	8	5	3	19	-	-	-	-	
	I	114	108	-	-	37	31	6	71	6	-	5	1	
DARUNTER:														
DOKTORANDEN	M	8	7	-	-	-	-	-	7	1	-	-	1	
	W	1	1	-	-	1	-	1	-	-	-	-	-	
	I	9	8	-	-	1	-	1	7	1	-	-	1	
PROMOVIERTE	M	9	7	-	-	4	4	-	3	2	-	2	-	
	W	2	2	-	-	1	1	-	1	-	-	-	-	
	I	11	9	-	-	5	5	-	4	2	-	2	-	
HABILITANDEN	M	2	2	-	-	2	2	-	-	-	-	-	-	
	W	1	1	-	-	-	-	-	1	-	-	-	-	
	I	3	3	-	-	2	2	-	1	-	-	-	-	
HABILITIERTE	M	1	1	-	-	-	-	-	1	-	-	-	-	
ZENTRAL VERWALTETE HOERSAELE U. LEHRRAEUME	M	36	17	1	-	9	8	1	7	19	-	13	6	
	W	47	23	-	-	4	4	-	19	24	-	17	7	
	I	83	40	1	-	13	12	1	26	43	-	30	13	
DARUNTER:														
DOKTORANDEN	M	7	1	-	-	1	1	-	-	6	-	5	1	
	W	3	1	-	-	-	-	-	1	2	-	2	-	
	I	10	2	-	-	1	1	-	1	8	-	7	1	
PROMOVIERTE	M	10	7	1	-	5	4	1	1	3	-	3	-	
	W	7	6	-	-	2	2	-	4	1	-	1	-	
	I	17	13	1	-	7	6	1	5	4	-	4	-	
HABILITANDEN	W	1	1	-	-	-	-	-	1	-	-	-	-	
HABILITIERTE	M	2	1	-	-	1	1	-	-	1	-	1	-	
HOCHSCHULE INSGESAMT	M	117	70	23	4	38	19	19	5	47	3	36	8	
	W	21	12	1	-	8	3	5	3	9	-	7	2	
	I	138	82	24	4	46	22	24	8	56	3	43	10	
DARUNTER:														
DOKTORANDEN	M	14	11	-	1	10	3	7	-	3	-	-	3	
	W	5	3	-	-	3	1	2	-	2	-	1	1	
	I	19	14	-	1	13	4	9	-	5	-	1	4	
PROMOVIERTE	M	44	34	15	-	18	13	5	1	10	1	8	1	
	W	1	1	-	-	-	-	-	1	-	-	-	-	
	I	45	35	15	-	18	13	5	2	10	1	8	1	
HABILITANDEN	M	3	2	-	-	2	2	-	-	1	-	1	-	
HABILITIERTE	M	7	5	2	-	3	3	-	-	2	1	1	-	
ZENTRALE HS-VERWALTUNG	M	190	93	1	2	85	56	29	5	97	-	87	10	
	W	53	29	-	-	27	11	16	2	24	-	13	11	
	I	243	122	1	2	112	67	45	7	121	-	100	21	
DARUNTER:														
DOKTORANDEN	M	16	11	-	-	11	4	7	-	5	-	4	1	
	W	13	7	-	-	6	-	6	1	6	-	2	4	
	I	29	18	-	-	17	4	13	1	11	-	6	5	
PROMOVIERTE	M	92	34	1	2	29	22	7	2	58	-	57	1	
	W	5	3	-	-	3	2	1	-	2	-	2	-	
	I	97	37	1	2	32	24	8	2	60	-	59	1	
HABILITANDEN	M	6	4	-	2	1	-	1	1	2	-	2	-	
	W	1	-	-	-	-	-	-	-	1	-	1	-	
	I	7	4	-	2	1	-	1	1	3	-	3	-	
HABILITIERTE	M	12	-	-	-	-	-	-	-	12	-	12	-	

WISSENSCHAFTLICHES UND KUNSTLERISCHES HOCHSCHULPERSONAL IM OKTOBER 1989

6 NACH FAECHERGRUPPEN, LEHR- UND FORSCHUNGSBEREICHEN, WISSENSCHAFTLICHER QUALIFIKATION UND PERSONALGRUPPEN

- HOCHSCHULPERSONAL INSGESAMT -

FAECHERGRUPPE LEHR- UND FORSCHUNGSBEREICH WISSENSCHAFTLICHE QUALIFIKATION (M = MAENNLICH, W = WEIBLICH, I = INSGESAMT)	INS- GESAMT	HAUPTBERUFLICHES PERSONAL							NEBENBERUFLICHES PERSONAL				
		ZU- SAMMEN	PROFES- SOREN	DOZEN- TEN UND ASSI- STENTEN	WISSENSCHAFTLICHE UND KUESTLERISCHE MITARBEITER			LEHR- KRAEFTE FUEER BESON- DERE AUF- GABEN	ZU- SAMMEN	GAST- PROFES- SOREN, EMERITI	LEHR- BEAUF- TRAGTE	WISS- HILFS- KRAEFTE	
					ZU- SAMMEN	AUF DAUER	AUF ZEIT						
ZENTRALE DIENSTE DER KLINIKEN	M W I	99 52 151	92 51 143	6 - 6	2 3 5	84 48 132	44 26 70	40 22 62	- - -	7 1 8	1 - 1	5 1 6	1 - 1
DARUNTER:													
DOKTORANDEN	M W I	13 3 16	13 3 16	- - -	- - -	13 3 16	1 - 1	12 3 15	- - -	- - -	- - -	- - -	- - -
PROMOVIERTE	M W I	62 25 87	56 24 80	6 - 6	2 3 5	48 21 69	33 11 44	15 10 25	- - -	6 1 7	1 - 1	5 1 6	- - -
HABILITANDEN	M	4	4	-	1	3	2	1	-	-	-	-	-
HABILITIERTE	M	15	10	6	-	4	4	-	-	5	1	4	-
ZENTRALBIBLIOTHEK	M W I	206 79 285	193 72 265	2 1 3	- - -	188 70 258	170 50 220	18 20 38	3 1 4	13 7 20	- - -	3 5 8	10 2 12
DARUNTER:													
DOKTORANDEN	M W I	12 11 23	6 11 17	- - -	- - -	6 10 16	2 6 8	4 4 8	- 1 1	6 - 6	- - -	1 - 1	5 - 5
PROMOVIERTE	M W I	121 35 156	119 31 150	1 1 2	- - -	115 30 145	108 19 127	7 11 18	3 - 3	2 4 6	- - -	2 3 5	- 1 1
HABILITANDEN	M W I	3 1 4	3 - 3	- - -	- - -	2 - 2	2 - 2	- - -	1 - 1	- 1 1	- - -	- 1 1	- - -
HABILITIERTE	M W I	4 2 6	4 2 6	- 1 1	- - -	4 1 5	4 1 5	- - -	- - -	- - -	- - -	- - -	- - -
HOCHSCHULRECHENZENTRUM	M W I	535 61 596	505 57 562	17 - 17	5 1 6	477 56 533	381 37 418	96 19 115	6 - 6	30 4 34	- - -	14 2 16	16 2 18
DARUNTER:													
DOKTORANDEN	M W I	39 7 46	30 4 34	- - -	- - -	30 4 34	14 - 14	16 4 20	- - -	9 3 12	- - -	3 1 4	6 2 8
PROMOVIERTE	M W I	163 11 174	159 11 170	13 - 13	4 1 5	142 10 152	127 8 135	15 2 17	- - -	4 - 4	- - -	4 - 4	- - -
HABILITANDEN	M	3	3	-	1	2	1	1	-	-	-	-	-
HABILITIERTE	M	7	7	3	-	4	4	-	-	-	-	-	-
ZENTRALE WISSENSCHAFT- LICHE EINRICHTUNGEN	M W I	1717 740 2457	1305 455 1760	233 19 252	30 11 41	994 383 1377	283 60 343	711 323 1034	48 42 90	412 285 697	- - -	336 228 564	76 57 133
DARUNTER:													
DOKTORANDEN	M W I	533 232 765	456 174 630	- 1 1	3 - 3	449 167 616	24 7 31	425 160 585	4 6 10	77 58 135	- - -	44 35 79	33 23 56
PROMOVIERTE	M W I	728 189 917	595 140 735	177 11 188	24 11 35	371 114 485	201 27 228	170 87 257	23 4 27	133 49 182	- - -	129 47 176	4 2 6
HABILITANDEN	M W I	81 35 116	66 31 97	3 - 3	15 8 23	46 23 69	25 5 30	21 18 39	2 - 2	15 4 19	- - -	15 4 19	- - -
HABILITIERTE	M W I	116 11 127	97 7 104	61 4 65	4 - 4	31 2 33	21 1 22	10 1 11	1 1 2	19 4 23	- - -	19 4 23	- - -

WISSENSCHAFTLICHES UND KUNSTLERISCHES HOCHSCHULPERSONAL IM OKTOBER 1989

6 NACH FAECHERGRUPPEN, LEHR- UND FORSCHUNGSBEREICHEN, WISSENSCHAFTLICHER QUALIFIKATION UND PERSONALGRUPPEN

- HOCHSCHULPERSONAL INSGESAMT -

FAECHERGRUPPE		INS- GESAMT	HAUPTBERUFLICHES PERSONAL							NEBENBERUFLICHES PERSONAL				
LEHR- UND FORSCHUNGSBEREICH	WISSENSCHAFTLICHE QUALIFIKATION		ZU- SAMMEN	PROFES- SOREN	DOZEN- TEN UND ASSI- STENTEN	WISSENSCHAFTLICHE UND KUNSTLERISCHE MITARBEITER			LEHR- KRAEFTE FUEER BESON- DERE AUF- GABEN	ZU- SAMMEN	GAST- PROFES- SOREN, EMERITII	LEHR- BEAUF- TRAGTE	WISS. HILFS- KRAEFTE	
						ZU- SAMMEN	AUF DAUER	AUF ZEIT						
(M = MAENNLICH, W = WEIBLICH, I = INSGESAMT)														
ZENTR. BETRIEBS- UND VERSORGUNGSEINRICHTUNGEN	M	27	26	-	-	25	22	3	1	1	-	1	-	
	W	15	14	-	-	14	8	6	-	1	-	-	1	
	I	42	40	-	-	39	30	9	1	2	-	1	1	
DARUNTER:														
DOKTORANDEN	M	1	1	-	-	1	1	-	-	-	-	-	-	
	W	1	-	-	-	-	-	-	-	1	-	-	1	
	I	2	1	-	-	1	1	-	-	1	-	-	1	
PROMOVIERTE	M	9	9	-	-	9	8	1	-	-	-	-	-	
	W	9	9	-	-	9	6	3	-	-	-	-	-	
	I	18	18	-	-	18	14	4	-	-	-	-	-	
HABILITANDEN	M	1	1	-	-	1	1	-	-	-	-	-	-	
	W	1	1	-	-	1	1	-	-	-	-	-	-	
	I	2	2	-	-	2	2	-	-	-	-	-	-	
SOZIALE EINRICHTUNGEN	M	2	2	-	-	2	1	1	-	-	-	-	-	
	W	9	4	-	-	4	4	-	-	5	-	2	3	
	I	11	6	-	-	6	5	1	-	5	-	2	3	
DARUNTER:														
PROMOVIERTE	M	1	1	-	-	1	1	-	-	-	-	-	-	
UEBRIGE AUSBILDUNGS- EINRICHTUNGEN	M	242	70	4	1	36	19	17	29	172	3	149	20	
	W	103	27	1	-	18	9	9	8	76	-	65	11	
	I	345	97	5	1	54	28	26	37	248	3	214	31	
DARUNTER:														
DOKTORANDEN	M	22	7	-	-	6	1	5	1	15	-	11	4	
	W	9	2	-	-	2	1	1	-	7	-	5	2	
	I	31	9	-	-	8	2	6	1	22	-	16	6	
PROMOVIERTE	M	116	26	3	-	12	8	4	11	90	3	80	7	
	W	33	9	1	-	6	4	2	2	24	-	22	2	
	I	149	35	4	-	18	12	6	13	114	3	102	9	
HABILITANDEN	M	12	4	1	-	3	1	2	-	8	-	8	-	
	W	3	1	-	-	1	-	1	-	2	-	1	1	
	I	15	5	1	-	4	1	3	-	10	-	9	1	
HABILITIERTE	M	17	2	1	-	1	-	1	-	15	-	15	-	
MIT DER HOCHSCHULE VERBUNDENE EINRICHTUNGEN	M	170	87	21	14	36	9	27	16	83	3	77	3	
	W	34	18	-	1	12	5	7	5	16	-	13	3	
	I	204	105	21	15	48	14	34	21	99	3	90	6	
DARUNTER:														
DOKTORANDEN	M	20	14	-	-	14	1	13	-	6	-	5	1	
	W	8	5	-	-	5	1	4	-	3	-	3	-	
	I	28	19	-	-	19	2	17	-	9	-	8	1	
PROMOVIERTE	M	111	43	21	13	8	5	3	1	68	2	66	-	
	W	8	5	-	1	4	2	2	-	3	-	3	-	
	I	119	48	21	14	12	7	5	1	71	2	69	-	
HABILITANDEN	M	10	9	-	8	1	1	-	-	1	-	1	-	
	W	1	1	-	1	-	-	-	-	-	-	-	-	
	I	11	10	-	9	1	1	-	-	1	-	1	-	
HABILITIERTE	M	59	22	18	4	-	-	-	-	37	2	35	-	
	W	1	-	-	-	-	-	-	-	1	-	1	-	
	I	60	22	18	4	-	-	-	-	38	2	36	-	
ZENTRALE EINRICHTUNGEN ZUSAMMEN	M	3428	2541	308	58	2003	1038	965	172	887	10	726	151	
	W	1241	789	22	16	652	222	430	99	452	-	353	99	
	I	4669	3330	330	74	2655	1260	1395	271	1339	10	1079	250	
DARUNTER:														
DOKTORANDEN	M	685	557	-	4	541	52	489	12	128	-	73	55	
	W	293	211	1	-	201	16	185	9	82	-	49	33	
	I	978	768	1	4	742	68	674	21	210	-	122	88	

WISSENSCHAFTLICHES UND KÜNSTLERISCHES HOCHSCHULPERSONAL IM OKTOBER 1989  
6 NACH FACHERGRUPPEN, LEHR- UND FORSCHUNGSBEREICHEN, WISSENSCHAFTLICHER QUALIFIKATION UND PERSONALGRUPPEN  
- HOCHSCHULPERSONAL INSGESAMT -

FAECHERGRUPPE LEHR- UND FORSCHUNGSBEREICH WISSENSCHAFTLICHE QUALIFIKATION (M = MAENNLICH, W = WEIBLICH, I = INSGESAMT)		INS- GESAMT	HAUPTBERUFLICHES PERSONAL							NEBENBERUFLICHES PERSONAL			
			ZU- SAMMEN	PROFES- SOREN	DOZEN- TEN UND ASSI- STENTEN	WISSENSCHAFTLICHE UND KÜNSTLERISCHE MITARBEITER			LEHR- KRAEFTE FÜR BESON- DERE AUF- GABEN	ZU- SAMMEN	GAST- PROFES- SOREN, EMERITI	LEHR- BEAUF- TRAGTE	WISS. HILFS- KRAEFTE
						ZU- SAMMEN	AUF DAUER	AUF ZEIT					
PROMOVIERTE	M	1466	1090	238	45	762	534	228	45	376	7	356	13
	W	325	241	13	16	200	82	118	12	84	-	79	5
	I	1791	1331	251	61	962	616	346	57	460	7	435	18
HABILITANDEN	M	125	98	4	27	63	37	26	4	27	-	27	-
	W	44	36	-	9	25	6	19	2	8	-	7	1
	I	169	134	4	36	88	43	45	6	35	-	34	1
HABILITIERTE	M	240	149	91	8	48	37	11	2	91	4	87	-
	W	14	9	5	-	3	2	1	1	5	-	5	-
	I	254	158	96	8	51	39	12	3	96	4	92	-
INSGESAMT	M	110260	80131	27770	5887	44033	12451	31582	2441	30129	547	23781	5801
	W	24112	15963	1545	1203	12284	2389	9895	931	8149	45	5319	2785
	I	134372	96094	29315	7090	56317	14840	41477	3372	38278	592	29100	8586
DARUNTER:													
DOKTORANDEN	M	25171	21252	167	643	20239	1268	18971	203	3919	15	1646	2258
	W	7623	6001	14	123	5748	298	5450	116	1622	4	588	1030
	I	32794	27253	181	766	25987	1566	24421	319	5541	19	2234	3288
PROMOVIERTE	M	56925	45549	22456	4966	17466	8933	8533	661	11376	392	10762	222
	W	7896	6551	1035	991	4361	1497	2864	164	1345	22	1252	71
	I	64821	52100	23491	5957	21827	10430	11397	825	12721	414	12014	293
HABILITANDEN	M	5990	5222	259	2207	2666	1302	1364	90	768	5	731	32
	W	1044	885	21	402	441	165	276	21	159	2	148	9
	I	7034	6107	280	2609	3107	1467	1640	111	927	7	879	41
HABILITIERTE	M	20144	16292	13119	1005	2104	1667	437	64	3852	265	3578	9
	W	1008	821	519	94	200	137	63	8	187	13	172	2
	I	21152	17113	13638	1099	2304	1804	500	72	4039	278	3750	11

WISSENSCHAFTLICHES UND KÜNSTLERISCHES HOCHSCHULPERSONAL IM OKTOBER 1989  
7 NACH FACHERGROUPEN, LEHR- UND FORSCHUNGSBEREICHEN SOWIE ALTERS- UND PERSONALGRUPPEN  
- DOKTORANDEN INSGESAMT -

FAECHERGRUPPE LEHR- UND FORSCHUNGSBEREICH ALTERSGRUPPE (VON ... BIS UNTER ... JAHREN)	INS- GESAMT	HAUPTBERUFLICHES PERSONAL							NEBENBERUFLICHES PERSONAL				
		ZU- SAMMEN	PROFES- SOREN	DOZEN- TEN UND ASSI- STENTEN	WISSENSCHAFTLICHE UND KUENSTLERISCHE MITARBEITER			LEHR- KRAEFTE FUER BESON- DERE AUF- GABEN	ZU- SAMMEN	GAST- PROFES- SOREN, EMERITI	LEHR- BEAUF- TRAGTE	WISS- HILFS- KRAEFTE	
					ZU- SAMMEN	AUF DAUER	AUF ZEIT						
SPRACH- UND KULTUR- WISSENSCHAFTEN													
SPRACH- UND KULTUR- WISSENSCHAFTEN ALLGEMEIN													
25 - 30	18	2	-	-	2	-	2	-	16	-	15	1	
30 - 35	23	11	-	-	11	2	9	-	12	-	11	1	
35 - 40	11	3	-	-	3	-	3	-	8	-	8	-	
40 - 45	6	1	-	-	-	-	-	1	5	-	5	-	
45 - 50	4	-	-	-	-	-	-	-	4	-	4	-	
50 - 55	1	-	-	-	-	-	-	-	1	-	1	-	
55 - 60	1	-	-	-	-	-	-	-	1	-	1	-	
60 - 65	1	1	1	-	-	-	-	-	-	-	-	-	
ZUSAMMEN	65	18	1	-	16	2	14	1	47	-	45	2	
EVANGELISCHE THEOLOGIE													
25 - 30	83	57	-	1	56	3	53	-	26	-	4	22	
30 - 35	103	82	-	11	71	4	67	-	21	-	10	11	
35 - 40	18	12	-	6	5	1	4	1	6	-	2	2	
40 - 45	7	5	-	-	4	-	4	1	2	-	2	-	
45 - 50	11	6	1	-	3	1	2	2	5	-	5	-	
50 - 55	2	2	1	-	1	1	-	-	-	-	-	-	
55 - 60	3	1	1	-	-	-	-	-	2	1	1	-	
60 - 65	1	-	-	-	-	-	-	-	1	-	1	-	
ZUSAMMEN	228	165	3	18	140	10	130	4	63	1	27	35	
KATHOLISCHE THEOLOGIE													
25 - 30	94	67	-	-	66	3	63	1	27	-	1	26	
30 - 35	90	75	1	3	69	2	67	2	15	-	3	12	
35 - 40	16	13	-	1	11	-	11	1	3	-	1	2	
40 - 45	5	5	-	3	2	-	2	-	-	-	-	-	
45 - 50	3	1	1	-	-	-	-	-	2	1	1	-	
50 - 55	1	1	-	1	-	-	-	-	-	-	-	-	
55 - 60	1	-	-	-	-	-	-	-	1	-	1	-	
ZUSAMMEN	210	162	2	8	148	5	143	4	48	1	7	40	
PHILOSOPHIE													
25 - 30	40	25	-	-	25	-	25	-	15	-	1	14	
30 - 35	54	39	-	-	39	1	38	-	15	-	4	11	
35 - 40	20	14	-	-	14	1	13	-	6	-	5	1	
40 - 45	6	4	-	-	4	2	2	-	2	-	1	1	
45 - 50	4	2	-	-	2	-	2	-	2	-	2	-	
50 - 55	2	2	1	-	1	1	-	-	-	-	-	-	
55 - 60	1	-	-	-	-	-	-	-	1	-	1	-	
ZUSAMMEN	127	86	1	-	85	5	80	-	41	-	14	27	
GESCHICHTE													
BIS 25	1	1	-	-	1	-	1	-	-	-	-	-	
25 - 30	164	104	-	-	104	1	103	-	60	-	4	56	
30 - 35	146	110	-	5	105	4	101	-	36	-	11	25	
35 - 40	46	35	-	1	31	1	30	3	11	-	6	5	
40 - 45	13	11	-	1	9	2	7	1	2	-	2	-	
45 - 50	5	2	-	-	2	1	1	-	3	-	2	1	
50 - 55	2	-	-	-	-	-	-	-	2	-	2	-	
55 - 60	2	1	-	-	1	1	-	-	1	-	1	-	
ZUSAMMEN	379	264	-	7	253	10	243	4	115	-	28	87	
BIBLIOTHEKSWESEN, DOKU- MENTATION, PUBLIZISTIK													
25 - 30	26	20	-	1	18	1	17	1	6	-	4	2	
30 - 35	56	39	-	-	39	2	37	-	17	-	13	4	
35 - 40	17	7	-	-	7	3	4	-	10	-	9	1	
40 - 45	10	2	-	1	1	-	1	-	8	2	6	-	
45 - 50	10	3	1	-	2	1	1	-	7	1	6	-	
50 - 55	4	1	-	-	-	-	-	1	3	-	3	-	
55 - 60	1	1	1	-	-	-	-	-	-	-	-	-	
ZUSAMMEN	124	73	2	2	67	7	60	2	51	3	41	7	

WISSENSCHAFTLICHES UND KÜNSTLERISCHES HOCHSCHULPERSONAL IM OKTOBER 1989  
7 NACH FACHERGUPPEN, LEHR- UND FORSCHUNGSBEREICHEN SOWIE ALTERS- UND PERSONALGRUPPEN  
- DOKTORANDEN INSGESAMT -

FACHERGUPPE LEHR- UND FORSCHUNGSBEREICH ALTERSGUPPE (VON ... BIS UNTER ... JAHREN)	INS- GESAMT	HAUPTBERUFLICHES PERSONAL							NEBENBERUFLICHES PERSONAL			
		ZU- SAMMEN	PROFES- SOREN	DOZEN- TEN UND ASSI- STENTEN	WISSENSCHAFTLICHE UND KUENSTLERISCHE MITARBEITER			LEHR- KRAEFTE FUER BESON- DERE AUF- GABEN	ZU- SAMMEN	GAST- PROFES- SOREN, EMERITI	LEHR- BEAUF- TRAGTE	WISS. HILFS- KRAEFTE
					ZU- SAMMEN	AUF DAUER	AUF ZEIT					
ALLG. UND VERGLEICHENDE LITERATUR- UND SPRACH- WISSENSCHAFT												
25 - 30	52	34	-	-	33	1	32	1	18	-	6	12
30 - 35	69	49	-	1	45	3	42	3	20	-	7	13
35 - 40	14	9	-	-	7	-	7	2	5	-	5	-
40 - 45	12	8	1	-	4	1	3	3	4	-	3	1
45 - 50	5	4	-	-	2	2	-	2	1	-	1	-
50 - 55	5	1	-	-	1	1	-	-	4	-	3	1
55 - 60	2	2	-	-	1	1	-	1	-	-	-	-
60 - 65	1	1	-	-	-	-	-	1	-	-	-	-
ZUSAMMEN	160	108	1	1	93	9	84	13	52	-	25	27
ALTPHILOLOGIE (KLASS. PHILOLOGIE)												
BIS 25	1	-	-	-	-	-	-	-	1	-	-	1
25 - 30	38	21	-	-	21	1	20	-	17	-	4	13
30 - 35	25	14	-	1	13	1	12	-	11	-	6	5
35 - 40	9	3	-	1	1	1	-	1	6	-	5	1
40 - 45	1	-	-	-	-	-	-	-	1	-	1	-
45 - 50	2	2	-	-	1	1	-	1	-	-	-	-
50 - 55	1	1	-	-	-	-	-	1	-	-	-	-
55 - 60	1	-	-	-	-	-	-	-	1	-	1	-
60 - 65	1	-	-	-	-	-	-	-	1	-	-	-
ZUSAMMEN	78	41	-	2	36	4	32	3	37	-	17	20
GERMANISTIK (DEUTSCH, GERMANISCHE SPRACHEN OHNE ANGLISTIK)												
25 - 30	159	84	-	2	80	2	78	2	75	-	27	48
30 - 35	166	108	-	1	104	5	99	3	58	-	26	32
35 - 40	65	41	-	2	33	2	31	6	24	-	19	5
40 - 45	21	14	-	1	12	3	9	1	7	-	5	2
45 - 50	13	8	-	-	6	4	2	2	5	-	4	1
50 - 55	3	2	-	-	1	1	-	1	1	-	1	-
55 - 60	5	4	-	-	3	3	-	1	1	-	1	-
65 UND AELTER	1	1	-	-	1	-	1	-	-	-	-	-
ZUSAMMEN	433	262	-	6	240	20	220	16	171	-	83	88
ANGLISTIK, AMERIKANISTIK												
BIS 25	2	1	-	-	1	-	1	-	1	-	1	-
25 - 30	65	42	-	-	41	3	38	1	23	-	5	18
30 - 35	78	64	-	2	55	2	53	7	14	-	5	9
35 - 40	24	17	-	-	11	1	10	6	7	-	5	2
40 - 45	10	8	-	-	4	1	3	4	2	-	2	-
45 - 50	5	2	-	-	1	1	-	1	3	-	3	-
50 - 55	4	3	1	-	2	1	1	-	1	-	1	-
55 - 60	3	2	-	-	1	1	-	1	1	-	-	1
65 UND AELTER	2	2	1	-	1	-	1	-	-	-	-	-
ZUSAMMEN	193	141	2	2	117	10	107	20	52	-	22	30
ROMANISTIK												
BIS 25	5	4	-	-	1	-	1	3	1	-	-	1
25 - 30	99	61	-	1	48	1	47	12	38	-	10	28
30 - 35	71	51	-	-	41	-	41	10	20	-	15	5
35 - 40	31	22	-	1	13	2	11	8	9	-	8	1
40 - 45	20	12	-	1	5	3	2	6	8	-	7	1
45 - 50	9	6	-	-	3	3	-	3	3	-	3	-
50 - 55	3	3	-	-	1	1	-	2	-	-	-	-
55 - 60	2	2	-	-	1	1	-	1	-	-	-	-
60 - 65	1	1	-	-	-	-	-	1	-	-	-	-
ZUSAMMEN	241	162	-	3	113	11	102	46	79	-	43	36
SLAWISTIK, BALTISTIK, FINNO - UGRISTIK												
25 - 30	10	3	-	-	3	-	3	-	7	-	2	5
30 - 35	16	11	-	-	10	1	9	1	5	-	3	2
35 - 40	9	6	-	-	4	-	4	2	3	-	1	2
40 - 45	2	2	-	-	2	-	2	-	-	-	-	-
45 - 50	3	2	-	-	1	-	1	1	1	-	1	-
50 - 55	1	1	-	-	-	-	-	1	-	-	-	-
60 - 65	1	1	-	-	-	-	-	-	-	-	-	-
ZUSAMMEN	41	25	-	-	20	1	19	5	16	-	7	9

WISSENSCHAFTLICHES UND KÜNSTLERISCHES HOCHSCHULPERSONAL IM OKTOBER 1989  
7 NACH FACHERGROU PEN, LEHR- UND FORSCHUNGSBEREICHEN SOWIE ALTERS- UND PERSONALGRUPPEN  
- DOKTORANDEN INSGESAMT -

FACHERGROUPE LEHR- UND FORSCHUNGSBEREICH ALTERSGROUPE (VON ... BIS UNTER ... JAHREN)	INS- GESAMT	HAUPTBERUFLICHES PERSONAL							NEBENBERUFLICHES PERSONAL			
		ZU- SAMMEN	PROFES- SOREN	DOZEN- TEN UND ASSI- STENTEN	WISSENSCHAFTLICHE UND KUENSTLERISCHE MITARBEITER			LEHR- KRAEFTE FUEER BESON- DERE AUF- GABEN	ZU- SAMMEN	GAST- PROFES- SOREN, EMERITI	LEHR- BEAUF- TRAGTE	WISS. HILFS- KRAEFTE
					ZU- SAMMEN	AUF DAUER	AUF ZEIT					
SONSTIGE/AUSSEREUROP. SPRACH- UND KULTUR- WISSENSCHAFTEN												
25 - 30	45	23	-	-	21	2	19	2	22	-	6	16
30 - 35	61	39	-	-	36	1	35	3	22	-	15	7
35 - 40	36	16	-	-	14	1	13	2	20	-	17	3
40 - 45	12	5	-	-	4	1	3	1	7	-	7	-
45 - 50	9	4	-	-	3	1	2	1	5	-	5	-
50 - 55	3	2	-	-	1	-	1	1	1	-	1	-
55 - 60	3	2	-	-	2	2	-	-	1	-	1	-
60 - 65	1	1	-	-	-	-	-	1	-	-	-	-
ZUSAMMEN	170	92	-	-	81	8	73	11	78	-	52	26
PSYCHOLOGIE												
25 - 30	180	139	-	-	139	3	136	-	41	-	7	34
30 - 35	220	185	-	1	182	8	174	2	35	-	20	15
35 - 40	86	56	-	1	54	4	50	1	30	-	23	7
40 - 45	19	14	1	-	13	4	9	-	5	-	4	1
45 - 50	12	8	1	-	6	1	5	1	4	-	4	-
50 - 55	3	3	2	-	1	-	1	-	-	-	-	-
55 - 60	1	1	-	-	1	1	-	-	-	-	-	-
60 - 65	1	1	1	-	-	-	-	-	-	-	-	-
65 UND AELTER	1	1	-	-	1	-	1	-	-	-	-	-
ZUSAMMEN	523	408	5	2	397	21	376	4	115	-	58	57
ERZIEHUNGSWISSENSCHAFTEN												
25 - 30	97	72	-	-	72	1	71	-	25	-	8	17
30 - 35	178	126	-	6	117	9	108	3	52	-	28	24
35 - 40	112	71	-	4	58	6	52	9	41	-	38	3
40 - 45	54	28	-	-	25	9	16	3	26	1	22	3
45 - 50	37	24	1	2	16	7	9	5	13	-	13	-
50 - 55	23	12	1	-	11	10	1	-	11	-	9	2
55 - 60	11	7	1	1	4	4	-	1	4	-	4	-
60 - 65	4	3	1	-	2	2	-	-	1	-	1	-
ZUSAMMEN	516	343	4	13	305	48	257	21	173	1	123	49
SPRACH- UND KULTUR- WISSENSCHAFTEN ZUSAMMEN												
BIS 25	9	6	-	-	3	-	3	3	3	-	1	2
25 - 30	1170	754	-	5	729	22	707	20	416	-	104	312
30 - 35	1356	1003	1	31	937	45	892	34	353	-	177	176
35 - 40	514	325	-	17	266	23	243	42	189	-	154	35
40 - 45	198	119	2	7	89	26	63	21	79	3	67	9
45 - 50	129	72	5	2	47	23	24	18	57	2	53	2
50 - 55	60	35	6	1	21	16	5	7	25	-	22	3
55 - 60	36	23	3	1	14	14	-	5	13	1	11	1
60 - 65	12	9	3	-	2	2	-	4	3	-	3	-
65 UND AELTER	4	4	1	-	3	-	3	-	-	-	-	-
ZUSAMMEN	3488	2350	21	64	2111	171	1940	154	1138	6	592	540
SPORT												
SPORT												
BIS 25	2	1	-	-	1	-	1	-	1	-	-	1
25 - 30	42	26	-	-	25	-	25	1	16	-	8	8
30 - 35	76	55	-	-	55	6	49	-	21	-	16	5
35 - 40	28	22	-	-	17	4	13	5	6	-	6	-
40 - 45	16	13	-	-	8	6	2	5	3	-	3	-
45 - 50	19	15	2	1	10	10	-	2	4	-	4	-
50 - 55	2	2	-	1	-	-	-	1	-	-	-	-
ZUSAMMEN	185	134	2	2	116	26	90	14	51	-	37	14
SPORT ZUSAMMEN												
BIS 25	2	1	-	-	1	-	1	-	1	-	-	1
25 - 30	42	26	-	-	25	-	25	1	16	-	8	8
30 - 35	76	55	-	-	55	6	49	-	21	-	16	5
35 - 40	28	22	-	-	17	4	13	5	6	-	6	-
40 - 45	16	13	-	-	8	6	2	5	3	-	3	-
45 - 50	19	15	2	1	10	10	-	2	4	-	4	-
50 - 55	2	2	-	1	-	-	-	1	-	-	-	-

WISSENSCHAFTLICHES UND KÜNSTLERISCHES HOCHSCHULPERSONAL IM OKTOBER 1989  
7 NACH FACHERGROU- PEN, LEHR- UND FORSCHUNGSBEREICHEN SOWIE ALTERS- UND PERSONALGRUPPEN  
- DOKTORANDEN INSGESAMT -

FAECHERGRUPPE LEHR- UND FORSCHUNGSBEREICH ALTERSGRUPPE (VON ... BIS UNTER ... JAHREN)	INS- GESAMT	HAUPTBERUFLICHES PERSONAL						NEBENBERUFLICHES PERSONAL				
		ZU- SAMMEN	PROFES- SOREN	DOZEN- TEN UND ASSI- STENTEN	WISSENSCHAFTLICHE UND KUENSTLERISCHE MITARBEITER			LEHR- KRAEFTE FUEER BESON- DERE AUF- GABEN	ZU- SAMMEN	GAST- PROFES- SOREN, EMERITII	LEHR- BEAUF- TRAGTE	WISS. HILFS- KRAEFTE
					ZU- SAMMEN	AUF DAUER	AUF ZEIT					
ZUSAMMEN	185	134	2	2	116	26	90	14	51	-	37	14
RECHTS-, WIRTSCHAFTS- UND SOZIALWISSENSCHAFTEN												
RECHTS-, WIRTSCHAFTS- U. SOZIALWISS. ALLGEMEIN												
25 - 30	28	19	-	-	19	2	17	-	9	-	5	4
30 - 35	34	30	-	1	29	4	25	-	4	-	4	-
35 - 40	13	9	-	-	9	-	9	-	4	-	4	-
40 - 45	5	1	-	-	-	-	-	1	4	-	4	-
45 - 50	4	1	-	-	1	1	-	-	3	-	3	-
50 - 55	1	-	-	-	-	-	-	-	1	-	1	-
55 - 60	1	1	-	-	1	1	-	-	-	-	-	-
ZUSAMMEN	86	61	-	1	59	8	51	1	25	-	21	4
POLITIK- U. SOZIALWISS.												
BIS 25	3	2	-	-	2	-	2	-	1	-	-	1
25 - 30	152	110	-	-	108	4	104	2	42	-	16	26
30 - 35	200	157	1	2	154	7	147	-	43	-	27	16
35 - 40	85	59	-	-	59	6	53	-	26	-	20	6
40 - 45	30	21	-	-	21	9	12	-	9	-	9	-
45 - 50	15	10	-	1	9	4	5	-	5	-	4	1
50 - 55	4	3	-	-	3	2	1	-	1	-	1	-
55 - 60	2	1	1	-	-	-	-	-	1	-	1	-
60 - 65	1	-	-	-	-	-	-	-	1	-	1	-
ZUSAMMEN	492	363	2	3	356	32	324	2	129	-	79	50
SOZIALWESSEN												
25 - 30	22	13	-	-	12	-	12	1	9	-	3	6
30 - 35	57	21	-	-	20	2	18	1	36	-	30	6
35 - 40	42	6	-	1	4	1	3	1	36	-	34	2
40 - 45	34	6	1	-	3	2	1	2	28	-	28	-
45 - 50	33	17	8	-	4	4	-	5	16	-	15	1
50 - 55	19	10	7	-	2	1	1	1	9	1	8	-
55 - 60	3	3	3	-	-	-	-	-	-	-	-	-
60 - 65	2	2	2	-	-	-	-	-	-	-	-	-
ZUSAMMEN	212	78	21	1	45	10	35	11	134	1	118	15
RECHTSWISSENSCHAFTEN												
BIS 25	13	6	-	-	6	-	6	-	7	-	-	7
25 - 30	747	365	-	30	334	11	323	1	382	-	17	365
30 - 35	447	331	-	59	271	22	249	1	116	-	31	85
35 - 40	77	50	1	9	39	6	33	1	27	1	18	8
40 - 45	21	10	2	1	4	4	-	3	11	1	8	2
45 - 50	12	6	2	-	4	3	1	-	6	1	5	-
50 - 55	6	4	2	-	1	1	-	1	2	-	2	-
55 - 60	4	-	-	-	-	-	-	-	4	-	3	1
65 UND AELTER	2	-	-	-	-	-	-	-	2	-	2	-
ZUSAMMEN	1329	772	7	99	659	47	612	7	557	3	86	468
VERWALTUNGSWISSENSCHAFT												
25 - 30	16	7	-	-	7	-	7	-	9	-	7	2
30 - 35	42	10	-	1	8	1	7	1	32	-	32	-
35 - 40	26	9	-	1	7	4	3	1	17	-	17	-
40 - 45	17	6	-	3	1	1	-	2	11	-	11	-
45 - 50	10	2	2	-	-	-	-	-	8	-	8	-
50 - 55	6	2	1	-	1	-	1	-	4	-	4	-
55 - 60	2	1	-	-	1	1	-	-	1	-	1	-
65 UND AELTER	3	-	-	-	-	-	-	-	3	-	3	-
ZUSAMMEN	122	37	3	5	25	7	18	4	85	-	83	2
WIRTSCHAFTSWISSEN- SCHAFTEN												
BIS 25	21	15	-	-	15	1	14	-	6	-	2	4
25 - 30	1444	1280	-	8	1266	54	1212	6	164	-	53	111
30 - 35	729	616	3	10	599	40	559	4	113	1	68	44
35 - 40	115	65	2	1	59	7	52	3	50	-	40	10
40 - 45	35	17	3	2	8	5	3	4	18	-	15	3
45 - 50	22	6	3	-	3	3	-	-	16	-	15	1
50 - 55	9	3	2	-	1	1	-	-	6	-	5	1
55 - 60	9	4	3	-	1	1	-	-	5	-	4	1



WISSENSCHAFTLICHES UND KUENSTLERISCHES HOCHSCHULPERSONAL IM OKTOBER 1989  
7 NACH FAECHERGRUPPEN, LEHR- UND FORSCHUNGSBEREICHEN SOWIE ALTERS- UND PERSONALGRUPPEN

- DOKTORANDEN INSGESAMT -

FAECHERGRUPPE LEHR- UND FORSCHUNGSBEREICH ALTERSGRUPPE (VON ... BIS UNTER ... JAHREN)	INS- GESAMT	HAUPTBERUFLICHES PERSONAL							NEBENBERUFLICHES PERSONAL			
		ZU- SAMMEN	PROFES- SOREN	DOZEN- TEN UND ASSI- STENTEN	WISSENSCHAFTLICHE UND KUENSTLERISCHE MITARBEITER			LEHR- KRAEFTE FUEER BESON- DERE AUF- GABEN	ZU- SAMMEN	GAST- PROFES- SOREN, EMERITI	LEHR- BEAUF- TRAGTE	WISS. HILFS- KRAEFTE
					ZU- SAMMEN	AUF DAUER	AUF ZEIT					
60 - 65	2	1	1	-	-	-	-	-	1	-	1	-
65 UND AELTER	2	2	-	-	1	-	1	1	-	-	-	-
ZUSAMMEN	2388	2009	17	21	1953	112	1841	18	379	1	203	175
WIRTSCHAFTSINGENIEUR- WESEN												
25 - 30	18	14	-	-	12	-	12	2	4	-	3	1
30 - 35	11	5	-	-	3	1	2	2	6	-	6	-
35 - 40	4	2	-	-	2	-	2	-	2	-	2	-
40 - 45	4	1	1	-	-	-	-	-	3	-	3	-
45 - 50	5	-	-	-	-	-	-	-	5	-	5	-
55 - 60	1	-	-	-	-	-	-	-	1	-	1	-
60 - 65	1	-	-	-	-	-	-	-	1	-	1	-
ZUSAMMEN	44	22	1	-	17	1	16	4	22	-	21	1
RECHTS-, WIRTSCHAFTS- UND SOZIALWISSENSCHAFTEN ZUS.												
BIS 25	37	23	-	-	23	1	22	-	14	-	2	12
25 - 30	2427	1808	-	38	1758	71	1687	12	619	-	104	515
30 - 35	1520	1170	4	73	1084	77	1007	9	350	1	198	151
35 - 40	362	200	3	12	179	24	155	6	162	1	135	26
40 - 45	146	62	7	6	37	21	16	12	84	1	78	5
45 - 50	101	42	15	1	21	15	6	5	59	1	55	3
50 - 55	45	22	12	-	8	5	3	2	23	1	21	1
55 - 60	22	10	7	-	3	3	-	-	12	-	10	2
60 - 65	6	3	3	-	-	-	-	-	3	-	3	-
65 UND AELTER	7	2	-	-	1	-	1	1	5	-	5	-
ZUSAMMEN	4673	3342	51	130	3114	217	2897	47	1331	5	611	715
MATHEMATIK, NATUR- WISSENSCHAFTEN												
MATHEMATIK, NATUR- WISSENSCHAFTEN ALLG.												
25 - 30	19	18	-	-	18	2	16	-	1	-	1	-
30 - 35	13	13	-	-	13	1	12	-	-	-	-	-
35 - 40	3	2	-	-	2	1	1	-	1	-	-	1
40 - 45	1	-	-	-	-	-	-	-	1	-	1	-
50 - 55	1	1	-	-	1	1	-	-	-	-	-	-
55 - 60	1	1	-	-	1	1	-	-	-	-	-	-
ZUSAMMEN	38	35	-	-	35	6	29	-	3	-	2	1
MATHEMATIK												
BIS 25	13	9	-	-	8	1	7	1	4	-	1	3
25 - 30	445	385	-	1	382	11	371	2	60	-	19	41
30 - 35	185	162	-	2	158	6	152	2	23	-	12	11
35 - 40	27	21	-	1	19	-	19	1	6	-	5	1
40 - 45	4	1	-	-	1	1	-	-	3	-	2	1
45 - 50	8	7	2	1	2	1	1	2	1	-	1	-
50 - 55	1	1	1	-	-	-	-	-	-	-	-	-
55 - 60	1	-	-	-	-	-	-	-	1	-	1	-
65 UND AELTER	1	1	1	-	-	-	-	-	-	-	-	-
ZUSAMMEN	685	587	4	5	570	20	550	8	98	-	41	57
INFORMATIK												
BIS 25	8	8	-	-	8	-	8	-	-	-	-	-
25 - 30	474	453	-	1	447	15	432	5	21	-	12	9
30 - 35	270	254	1	2	249	11	238	2	16	-	11	5
35 - 40	49	39	-	1	38	5	33	-	10	-	7	3
40 - 45	21	14	-	-	14	9	11	-	7	-	5	2
45 - 50	4	3	-	-	2	2	-	1	1	-	1	-
ZUSAMMEN	826	771	1	4	758	36	722	8	55	-	36	19
PHYSIK, ASTRONOMIE												
BIS 25	14	10	-	-	10	-	10	-	4	-	-	4
25 - 30	1551	1367	-	4	1360	71	1289	3	184	-	22	162
30 - 35	795	730	-	2	728	22	706	-	65	-	20	45
35 - 40	76	67	-	2	64	7	57	1	9	-	4	5
40 - 45	10	10	-	-	10	5	5	-	-	-	-	-
45 - 50	7	6	-	-	5	3	2	1	1	1	-	-

WISSENSCHAFTLICHES UND KUNSTLERISCHES HOCHSCHULPERSONAL IM OKTOBER 1989  
7 NACH FAECHERGRUPPEN, LEHR- UND FORSCHUNGSBEREICHEN SOWIE ALTERS- UND PERSONALGRUPPEN  
- DOKTORANDEN INSGESAMT -

FAECHERGRUPPE LEHR- UND FORSCHUNGSBEREICH ALTERSGRUPPE (VON ... BIS UNTER ... JAHREN)	INS- GESAMT	HAUPTBERUFLICHES PERSONAL						NEBENBERUFLICHES PERSONAL				
		ZU- SAMMEN	PROFES- SOREN	DOZEN- TEN UND ASSI- STENTEN	WISSENSCHAFTLICHE UND KUNSTLERISCHE MITARBEITER			LEHR- KRAEFTE FUER BESON- DERE AUF- GABEN	ZU- SAMMEN	GAST- PROFES- SOREN, EMERITI	LEHR- BEAUF- TRAGTE	WISS. HILFS- KRAEFTE
					ZU- SAMMEN	AUF DAUER	AUF ZEIT					
50 - 55	2	-	-	-	-	-	-	-	2	-	2	-
55 - 60	2	1	-	-	1	-	1	-	1	-	1	-
60 - 65	1	1	-	-	1	1	-	-	-	-	-	-
65 UND AELTER	1	-	-	-	-	-	-	-	1	-	1	-
ZUSAMMEN	2459	2192	-	8	2179	109	2070	5	267	1	50	216
CHEMIE												
BIS 25	34	25	-	-	25	1	24	-	9	-	1	8
25 - 30	2910	2407	-	12	2390	64	2326	5	503	-	89	434
30 - 35	1184	1009	-	9	997	41	956	3	155	-	33	122
35 - 40	86	70	-	1	69	4	65	-	16	-	3	13
40 - 45	14	11	-	-	11	2	9	-	3	-	3	-
45 - 50	4	3	-	-	3	1	2	-	1	-	-	1
50 - 55	1	1	-	-	1	1	-	-	-	-	-	-
55 - 60	1	1	1	-	-	-	-	-	-	-	-	-
60 - 65	1	1	-	-	-	-	-	-	-	-	-	-
65 UND AELTER	3	2	-	-	2	1	1	-	1	-	-	1
ZUSAMMEN	4217	3529	1	22	3498	115	3383	8	688	-	109	579
PHARMAZIE												
BIS 25	7	5	-	-	5	-	5	-	2	-	-	2
25 - 30	554	464	-	3	461	14	447	-	90	-	4	86
30 - 35	173	151	-	1	150	6	144	-	22	-	-	22
35 - 40	14	12	-	-	12	2	10	-	2	-	-	2
40 - 45	4	2	-	-	2	1	1	-	2	-	1	1
ZUSAMMEN	752	634	-	4	630	23	607	-	118	-	5	113
BIOLOGIE												
BIS 25	3	2	-	-	2	-	2	-	1	-	1	-
25 - 30	1015	708	-	5	700	17	683	3	307	-	14	293
30 - 35	759	603	-	7	592	14	578	4	156	-	17	139
35 - 40	109	88	-	2	84	6	78	2	21	-	6	15
40 - 45	13	11	-	1	10	-	10	-	2	-	1	1
45 - 50	6	4	-	-	3	2	1	1	2	-	2	-
50 - 55	2	2	1	-	1	1	-	-	-	-	-	-
55 - 60	1	-	-	-	-	-	-	-	1	-	1	-
60 - 65	1	1	-	-	1	1	-	-	-	-	-	-
65 UND AELTER	2	1	-	-	1	-	1	-	1	-	-	1
ZUSAMMEN	1911	1420	1	15	1394	41	1353	10	491	-	42	449
GEOWISSENSCHAFTEN (OHNE GEOGRAPHIE)												
BIS 25	1	1	-	-	1	-	1	-	-	-	-	-
25 - 30	277	256	-	-	255	6	249	1	21	-	5	16
30 - 35	358	327	1	2	324	7	317	-	31	-	9	22
35 - 40	68	60	-	-	60	3	57	-	8	-	2	6
40 - 45	10	7	-	-	7	3	4	-	3	-	1	2
45 - 50	8	7	-	-	7	2	5	-	1	-	1	-
50 - 55	2	2	1	-	1	-	1	-	-	-	-	-
55 - 60	1	1	-	-	1	-	1	-	-	-	-	-
ZUSAMMEN	725	661	2	2	656	21	635	1	64	-	18	46
GEOGRAPHIE												
25 - 30	75	62	-	-	62	-	62	-	13	-	2	11
30 - 35	110	96	-	2	94	6	88	-	14	-	4	10
35 - 40	26	23	-	-	23	1	22	-	3	-	3	-
40 - 45	5	2	-	1	1	-	1	-	3	-	3	-
45 - 50	3	2	-	-	2	2	-	-	1	-	1	-
55 - 60	1	-	-	-	-	-	-	-	1	-	1	-
ZUSAMMEN	220	185	-	3	182	9	173	-	35	-	14	21
MATHEMATIK, NATURWISSEN- SCHAFTEN ZUSAMMEN												
BIS 25	80	60	-	-	59	2	57	1	20	-	3	17
25 - 30	7320	6120	-	26	6075	200	5875	19	1200	-	148	1052
30 - 35	3827	3345	2	27	3305	114	3191	11	482	-	106	376
35 - 40	458	382	-	7	371	29	342	4	76	-	30	46
40 - 45	82	58	-	2	56	15	41	-	24	-	17	7
45 - 50	40	32	2	1	24	13	11	5	8	1	6	1
50 - 55	8	6	3	-	3	2	1	-	2	-	2	-
55 - 60	8	4	-	-	4	2	2	-	4	-	4	-
60 - 65	3	3	1	-	2	2	-	-	-	-	-	-

WISSENSCHAFTLICHES UND KUNSTLERISCHES HOCHSCHULPERSONAL IM OKTOBER 1989  
7 NACH FACHERGROUPEN, LEHR- UND FORSCHUNGSBEREICHEN SOWIE ALTERS- UND PERSONALGRUPPEN  
- DOKTORANDEN INSGESAMT -

FACHERGROUPE LEHR- UND FORSCHUNGSBEREICH ALTERSGROUPE (VON ... BIS UNTER ... JAHREN)	INS- GESAMT	HAUPTBERUFLICHES PERSONAL							NEBENBERUFLICHES PERSONAL			
		ZU- SAMMEN	PROFES- SOREN	DOZEN- TEN UND ASSI- STENTEN	WISSENSCHAFTLICHE UND KUNSTLERISCHE MITARBEITER			LEHR- KRAEFTE FUER BESON- DERE AUF- GABEN	ZU- SAMMEN	GAST- PROFES- SOREN, EMERITI	LEHR- BEAUF- TRAGTE	WISS. HILFS- KRAEFTE
					ZU- SAMMEN	AUF DAUER	AUF ZEIT					
65 UND AELTER	7	4	1	-	3	1	2	-	3	-	1	2
ZUSAMMEN	11833	10014	9	63	9902	380	9522	40	1819	1	317	1501
HUMANMEDIZIN												
HUMANMEDIZIN ALLGEMEIN												
25 - 30	29	25	-	1	24	2	22	-	4	-	-	4
30 - 35	28	26	-	2	24	2	22	-	2	-	1	1
35 - 40	13	11	-	1	10	2	8	-	2	-	1	1
40 - 45	2	2	-	-	2	1	1	-	-	-	-	-
45 - 50	1	-	-	-	-	-	-	-	1	-	1	-
50 - 55	1	1	-	-	1	1	-	-	-	-	-	-
ZUSAMMEN	74	65	-	4	61	8	53	-	9	-	3	6
VORKLINISCHE HUMANMED. (EINSCHL. ZAHNMEDIZIN)												
BIS 25	7	2	-	-	2	-	2	-	5	-	-	5
25 - 30	278	218	-	1	217	12	205	-	60	-	4	56
30 - 35	177	153	-	5	146	7	139	2	24	1	8	15
35 - 40	32	26	-	-	26	3	23	-	6	-	5	1
40 - 45	11	9	-	-	9	4	5	-	2	-	1	1
45 - 50	3	1	-	-	1	1	-	-	2	-	1	1
ZUSAMMEN	508	409	-	6	401	27	374	2	99	1	19	79
KLINISCH - THEORETISCHE HUMANMEDIZIN (EINSCHL. ZAHNMEDIZIN)												
BIS 25	1	-	-	-	-	-	-	-	1	-	-	1
25 - 30	345	303	-	5	298	9	289	-	42	-	1	41
30 - 35	270	247	-	6	241	17	224	-	23	-	2	21
35 - 40	90	83	-	5	78	11	67	-	7	-	3	4
40 - 45	15	12	-	2	10	4	6	-	3	-	2	1
45 - 50	2	2	-	-	2	1	1	-	-	-	-	-
50 - 55	1	1	-	-	1	1	-	-	-	-	-	-
60 - 65	1	1	-	-	1	1	-	-	-	-	-	-
ZUSAMMEN	725	649	-	18	631	44	587	-	76	-	8	68
KLINISCH - PRAKTISCHE HUMANMEDIZIN (OHNE ZAHNMEDIZIN)												
BIS 25	3	1	-	-	1	-	1	-	2	-	-	2
25 - 30	1070	1030	-	14	1015	21	994	1	40	-	6	34
30 - 35	818	782	-	33	747	64	683	2	36	-	11	25
35 - 40	314	294	-	27	267	40	227	-	20	-	6	14
40 - 45	77	72	-	10	62	17	45	-	5	-	3	2
45 - 50	26	25	-	2	23	14	9	-	1	-	1	-
50 - 55	10	6	-	2	3	2	1	-	5	-	5	-
55 - 60	1	1	-	-	1	1	-	-	-	-	-	-
60 - 65	1	1	-	-	1	1	-	-	-	-	-	-
65 UND AELTER	1	1	-	-	1	-	1	-	-	-	-	-
ZUSAMMEN	2321	2212	-	88	2121	160	1961	3	109	-	32	77
ZAHNMEDIZIN (KLINISCH - PRAKTISCH)												
25 - 30	165	154	-	4	150	7	143	-	11	1	-	10
30 - 35	104	102	-	3	99	6	93	-	2	-	-	2
35 - 40	40	39	-	5	34	3	31	-	1	-	-	1
40 - 45	8	8	-	1	7	2	5	-	-	-	-	-
45 - 50	5	5	-	1	4	2	2	-	-	-	-	-
55 - 60	1	1	-	-	1	1	-	-	-	-	-	-
ZUSAMMEN	323	309	-	14	295	21	274	-	14	1	-	13
HUMANMEDIZIN ZUSAMMEN												
BIS 25	11	3	-	-	3	-	3	-	8	-	-	8
25 - 30	1887	1730	-	25	1704	51	1653	1	157	1	11	145
30 - 35	1397	1310	-	49	1257	96	1161	4	87	1	22	64
35 - 40	489	453	-	38	415	59	356	-	36	-	15	21
40 - 45	113	103	-	13	90	28	62	-	10	-	6	4
45 - 50	37	33	-	3	30	18	12	-	4	-	3	1
50 - 55	12	7	-	2	5	4	1	-	5	-	5	-

WISSENSCHAFTLICHES UND KUNSTLERISCHES HOCHSCHULPERSONAL IM OKTOBER 1989  
7 NACH FAECHERGRUPPEN, LEHR- UND FORSCHUNGSBEREICHEN SOWIE ALTERS- UND PERSONALGRUPPEN  
- DOKTORANDEN INSGESAMT -

FAECHERGRUPPE LEHR- UND FORSCHUNGSBEREICH ALTERSGRUPPE (VON ... BIS UNTER ... JAHREN)	INS- GESAMT	HAUPTBERUFLICHES PERSONAL							NEBENBERUFLICHES PERSONAL			
		ZU- SAMMEN	PROFES- SOREN	DOZEN- TEN UND ASSI- STENTEN	WISSENSCHAFTLICHE UND KUNSTLERISCHE MITARBEITER			LEHR- KRAEFTE FUEER BESON- DERE AUF- GABEN	ZU- SAMMEN	GAST- PROFES- SOREN, EMERITI	LEHR- BEAUF- TRAGTE	WISS. HILFS- KRAEFTE
					ZU- SAMMEN	AUF DAUER	AUF ZEIT					
55 - 60	2	2	-	-	2	2	-	-	-	-	-	-
60 - 65	2	2	-	-	2	2	-	-	-	-	-	-
65 UND AELTER	1	1	-	-	1	-	1	-	-	-	-	-
ZUSAMMEN	3951	3644	-	130	3509	260	3249	5	307	2	62	243
VETERINAERMEDIZIN												
VETERINAERMED. ALLG.												
35 - 40	1	1	-	-	1	-	1	-	-	-	-	-
ZUSAMMEN	1	1	-	-	1	-	1	-	-	-	-	-
VORKLIN. VETERINAERMED.												
25 - 30	18	18	-	-	18	-	18	-	-	-	-	-
30 - 35	8	7	-	-	7	1	6	-	1	-	-	1
35 - 40	1	1	-	-	1	-	1	-	-	-	-	-
ZUSAMMEN	27	26	-	-	26	1	25	-	1	-	-	1
KLINISCH - THEORETISCHE VETERINAERMEDIZIN												
25 - 30	44	39	-	-	39	1	38	-	5	-	1	4
30 - 35	18	17	-	-	17	-	17	-	1	-	-	1
40 - 45	2	2	-	-	2	-	2	-	-	-	-	-
ZUSAMMEN	64	58	-	-	58	1	57	-	6	-	1	5
KLINISCH - PRAKTISCHE VETERINAERMEDIZIN												
25 - 30	21	20	-	2	18	-	18	-	1	-	-	1
30 - 35	14	14	-	1	13	-	13	-	-	-	-	-
35 - 40	1	1	-	-	1	-	1	-	-	-	-	-
ZUSAMMEN	36	35	-	3	32	-	32	-	1	-	-	1
VETERINAERMEDIZIN ZUS.												
25 - 30	83	77	-	2	75	1	74	-	6	-	1	5
30 - 35	40	38	-	1	37	1	36	-	2	-	-	2
35 - 40	3	3	-	-	3	-	3	-	-	-	-	-
40 - 45	2	2	-	-	2	-	2	-	-	-	-	-
ZUSAMMEN	128	120	-	3	117	2	115	-	8	-	1	7
AGRAR-, FORST- UND ERNAHRUNGSWISSENSCHAFTEN												
AGRAR-, FORST- U. ERNAEH- RUNGSWISS. ALLGEMEIN												
25 - 30	17	16	-	-	16	-	16	-	1	-	-	1
30 - 35	16	13	-	1	12	-	12	-	3	-	-	3
35 - 40	3	2	-	1	1	-	1	-	1	-	1	-
40 - 45	2	1	-	-	-	-	-	1	1	-	1	-
ZUSAMMEN	38	32	-	2	29	-	29	1	6	-	2	4
AGRARWISSENSCHAFTEN												
BIS 25	2	2	-	-	2	-	2	-	-	-	-	-
25 - 30	388	359	-	3	356	5	351	-	29	-	6	23
30 - 35	245	229	1	4	224	6	218	-	16	-	8	8
35 - 40	21	18	-	-	18	2	16	-	3	-	1	2
40 - 45	5	4	-	-	4	1	3	-	1	-	1	-
45 - 50	3	2	1	-	1	1	-	-	1	-	1	-
50 - 55	1	1	1	-	-	-	-	-	-	-	-	-
55 - 60	2	1	-	-	1	-	1	-	1	-	1	-
60 - 65	1	1	-	-	1	-	1	-	-	-	-	-
ZUSAMMEN	688	617	3	7	607	15	592	-	51	-	18	33
GARTENBAU, LANDESPFLEGE												
BIS 25	1	1	-	-	1	-	1	-	-	-	-	-
25 - 30	20	19	-	-	19	-	19	-	1	-	-	1
30 - 35	56	48	1	-	47	-	47	-	8	-	6	2

WISSENSCHAFTLICHES UND KÜNSTLERISCHES HOCHSCHULPERSONAL IM OKTOBER 1989  
7 NACH FACHERGUPPEN, LEHR- UND FORSCHUNGSBEREICHEN SOWIE ALTERS- UND PERSONALGRUPPEN  
- DOKTORANDEN INSGESAMT -

FACHERGUPPE LEHR- UND FORSCHUNGSBEREICH ALTERSGUPPE (VON ... BIS UNTER ... JAHREN)	INS- GESAMT	HAUPTBERUFLICHES PERSONAL							NEBENBERUFLICHES PERSONAL			
		ZU- SAMMEN	PROFES- SOREN	DOZEN- TEN UND ASSI- STENTEN	WISSENSCHAFTLICHE UND KÜNSTLERISCHE MITARBEITER			LEHR- KRAEFTE FÜR BESON- DERE AUF- GABEN	ZU- SAMMEN	GAST- PROFES- SOREN, EMERITI	LEHR- BEAUF- TRÄGE	WISS. HILFS- KRAEFTE
					ZU- SAMMEN	AUF DAUER	AUF ZEIT					
35 - 40	13	9	-	-	9	-	9	-	4	-	4	-
40 - 45	2	2	-	-	2	-	2	-	-	-	-	-
45 - 50	3	2	1	-	1	-	1	-	1	-	1	-
60 - 65	1	-	-	-	-	-	-	-	1	-	1	-
ZUSAMMEN	96	81	2	-	79	-	79	-	15	-	12	3
FORSTWISSENSCHAFT, HOLZWIRTSCHAFT												
25 - 30	61	57	-	-	57	-	57	-	4	-	1	3
30 - 35	61	59	-	-	59	6	53	-	2	-	-	2
35 - 40	16	13	-	1	12	4	8	-	3	-	3	-
40 - 45	1	1	-	-	1	-	1	-	-	-	-	-
45 - 50	3	3	-	-	3	1	2	-	-	-	-	-
60 - 65	1	1	-	-	1	1	-	-	-	-	-	-
ZUSAMMEN	143	134	-	1	133	12	121	-	9	-	4	5
ERNAHRUNGS- UND HAUS- HALTSWISSENSCHAFTEN												
BIS 25	1	-	-	-	-	-	-	-	1	-	-	1
25 - 30	29	22	-	-	22	2	20	-	7	-	6	1
30 - 35	18	13	-	-	13	2	11	-	5	-	4	1
35 - 40	1	-	-	-	-	-	-	-	1	-	1	-
40 - 45	2	1	-	-	1	-	1	-	1	-	1	-
45 - 50	1	-	-	-	-	-	-	-	1	-	1	-
ZUSAMMEN	52	36	-	-	36	4	32	-	16	-	13	3
AGRAR-, FORST- U. ERNAEH- RUNGSWISSENSCHAFTEN ZUS.												
BIS 25	4	3	-	-	3	-	3	-	1	-	-	1
25 - 30	515	473	-	3	470	7	463	-	42	-	13	29
30 - 35	396	362	2	5	355	14	341	-	34	-	18	16
35 - 40	54	42	-	2	40	6	34	-	12	-	10	2
40 - 45	12	9	-	-	8	1	7	1	3	-	3	-
45 - 50	10	7	2	-	5	2	3	-	3	-	3	-
50 - 55	1	1	1	-	-	-	-	-	-	-	-	-
55 - 60	2	1	-	-	1	-	1	-	1	-	1	-
60 - 65	3	2	-	-	2	1	1	-	1	-	1	-
ZUSAMMEN	997	900	5	10	884	31	853	1	97	-	49	48
INGENIEURWISSENSCHAFTEN												
INGENIEURWISS. ALLG.												
25 - 30	90	78	-	1	75	-	75	2	12	-	9	3
30 - 35	80	61	-	1	58	5	53	2	19	-	17	2
35 - 40	21	16	-	-	15	2	13	1	5	-	5	-
40 - 45	10	6	-	-	6	4	2	-	4	-	4	-
45 - 50	6	4	1	-	2	-	2	1	2	-	2	-
50 - 55	3	2	2	-	-	-	-	-	1	-	1	-
55 - 60	1	1	-	-	1	-	1	-	-	-	-	-
ZUSAMMEN	211	168	3	2	157	11	146	6	43	-	38	5
BERGBAU, HUETTENWESEN												
25 - 30	132	121	-	5	116	6	110	-	11	-	2	9
30 - 35	114	110	-	2	108	13	95	-	4	-	-	4
35 - 40	21	20	-	-	20	2	18	-	1	-	-	1
40 - 45	3	2	-	-	2	-	2	-	1	-	1	-
45 - 50	2	2	-	-	2	-	2	-	-	-	-	-
50 - 55	2	2	-	-	2	1	1	-	-	-	-	-
ZUSAMMEN	274	257	-	7	250	22	228	-	17	-	3	14
MASCHINENBAU/ VERFAHRENSTECHNIK												
BIS 25	11	10	-	-	10	-	10	-	1	-	-	1
25 - 30	1542	1499	-	78	1418	64	1354	3	43	-	22	21
30 - 35	1304	1258	-	89	1162	66	1096	7	46	-	34	12
35 - 40	173	150	1	5	144	20	124	-	23	-	17	6
40 - 45	49	38	3	3	31	8	23	1	11	-	10	1
45 - 50	24	19	5	1	13	4	9	-	5	-	4	1
50 - 55	10	7	4	-	3	2	1	-	3	-	3	-
55 - 60	9	6	3	-	3	1	2	-	3	-	3	-

WISSENSCHAFTLICHES UND KUNSTLERISCHES HOCHSCHULPERSONAL IM OKTOBER 1989  
7 NACH FAECHERGRUPPEN, LEHR- UND FORSCHUNGSBEREICHEN SOWIE ALTERS- UND PERSONALGRUPPEN  
- DOKTORANDEN INSGESAMT -

FAECHERGRUPPE LEHR- UND FORSCHUNGSBEREICH ALTERSGRUPPE (VON ... BIS UNTER ... JAHREN)	INS- GESAMT	HAUPTBERUFLICHES PERSONAL							NEBENBERUFLICHES PERSONAL			
		ZU- SAMMEN	PROFES- SOREN	DOZEN- TEN UND ASSI- STENTEN	WISSENSCHAFTLICHE UND KUNSTLERISCHE MITARBEITER			LEHR- KRAEFTE FUEER BESON- DERE AUF- GABEN	ZU- SAMMEN	GAST- PROFES- SOREN, EMERITI	LEHR- BEAUF- TRAGTE	WISS. HILFS- KRAEFTE
					ZU- SAMMEN	AUF DAUER	AUF ZEIT					
65 UND AELTER	1	1	-	-	1	-	1	-	-	-	-	-
ZUSAMMEN	3123	2988	16	176	2785	165	2620	11	135	-	93	42
ELEKTROTECHNIK												
BIS 25	14	12	-	-	12	-	12	-	2	-	-	2
25 - 30	800	772	-	54	718	26	692	-	28	-	22	6
30 - 35	645	602	-	51	545	38	507	6	43	-	30	13
35 - 40	81	70	1	3	66	14	52	-	11	-	10	1
40 - 45	23	18	3	-	15	6	9	-	5	-	5	-
45 - 50	14	9	3	-	6	1	5	-	5	1	4	-
50 - 55	6	6	3	-	-	-	-	-	-	-	-	-
55 - 60	2	2	2	-	-	-	-	-	-	-	-	-
60 - 65	1	-	-	-	-	-	-	-	1	-	1	-
65 UND AELTER	1	1	-	-	1	-	1	-	-	-	-	-
ZUSAMMEN	1587	1492	15	108	1363	85	1278	6	95	1	72	22
NAUTIK, SCHIFFSTECHNIK												
25 - 30	12	12	-	-	12	1	11	-	-	-	-	-
30 - 35	10	9	-	1	8	2	6	-	1	-	1	-
35 - 40	2	2	-	-	2	-	2	-	-	-	-	-
40 - 45	1	1	-	-	1	-	1	-	-	-	-	-
45 - 50	1	1	-	-	1	-	1	-	-	-	-	-
55 - 60	1	1	1	-	-	-	-	-	-	-	-	-
ZUSAMMEN	27	26	1	1	24	3	21	-	1	-	1	-
ARCHITEKTUR												
25 - 30	15	11	-	1	10	-	10	-	4	-	2	2
30 - 35	71	64	-	4	59	7	52	1	7	-	5	2
35 - 40	58	42	1	5	36	6	30	-	16	-	14	2
40 - 45	22	11	4	-	7	1	6	-	11	-	11	-
45 - 50	18	10	3	-	7	5	2	-	8	-	8	-
50 - 55	7	4	2	-	2	2	-	-	3	-	3	-
55 - 60	2	2	-	-	-	-	-	-	-	-	-	-
60 - 65	10	9	5	-	4	3	1	-	1	-	1	-
65 UND AELTER	1	-	-	-	-	-	-	-	1	-	1	-
ZUSAMMEN	204	153	17	10	125	24	101	1	51	-	45	6
RAUMPLANUNG												
25 - 30	16	16	-	-	16	1	15	-	-	-	-	-
30 - 35	32	30	-	-	30	-	30	-	2	-	1	1
35 - 40	18	18	-	1	17	3	14	-	-	-	-	-
40 - 45	8	7	-	-	7	1	6	-	1	-	1	-
45 - 50	3	2	1	-	1	-	1	-	1	-	1	-
55 - 60	1	1	1	-	-	-	-	-	-	-	-	-
ZUSAMMEN	78	74	2	1	71	5	66	-	4	-	3	1
BAUINGENIEURWESEN												
BIS 25	1	1	-	-	1	-	1	-	-	-	-	-
25 - 30	211	206	-	10	194	11	183	2	5	-	1	4
30 - 35	294	284	-	26	258	24	234	-	10	-	8	2
35 - 40	99	91	-	9	82	18	64	-	8	-	7	1
40 - 45	20	13	-	1	12	7	5	-	7	-	6	1
45 - 50	14	12	2	-	10	6	4	-	2	-	2	-
50 - 55	5	4	1	-	2	-	2	1	1	-	1	-
55 - 60	3	3	2	-	1	1	-	-	-	-	-	-
65 UND AELTER	1	-	-	-	-	-	-	-	1	-	1	-
ZUSAMMEN	648	614	5	46	560	67	493	3	34	-	26	8
VERMESSUNGSWESEN												
25 - 30	32	28	-	-	28	-	28	-	4	-	2	2
30 - 35	47	45	-	6	39	3	36	-	2	-	2	-
35 - 40	8	6	-	2	4	-	4	-	2	-	2	-
40 - 45	1	1	-	-	1	1	-	-	-	-	-	-
45 - 50	3	3	-	-	3	3	-	-	-	-	-	-
50 - 55	1	1	1	-	-	-	-	-	-	-	-	-
ZUSAMMEN	92	84	1	8	75	7	68	-	8	-	6	2

WISSENSCHAFTLICHES UND KUNSTLERISCHES HOCHSCHULPERSONAL IM OKTOBER 1989  
7 NACH FAECHERGRUPPEN, LEHR- UND FORSCHUNGSBEREICHEN SOWIE ALTERS- UND PERSONALGRUPPEN  
- DOKTORANDEN INSGESAMT -

FAECHERGRUPPE LEHR- UND FORSCHUNGSBEREICH ALTERSGRUPPE (VON ... BIS UNTER ... JAHREN)	INS- GESAMT	HAUPTBERUFLICHES PERSONAL							NEBENBERUFLICHES PERSONAL				
		ZU- SAMMEN	PROFES- SOREN	DOZEN- TEN UND ASSI- STENTEN	WISSENSCHAFTLICHE UND KUENSTLERISCHE MITARBEITER			LEHR- KRAEFTE FUEER BESON- DERE AUF- GABEN	ZU- SAMMEN	GAST- PROFES- SOREN, EMERITI	LEHR- BEAUF- TRAGTE	WISS. HILFS- KRAEFTE	
					ZU- SAMMEN	AUF DAUER	AUF ZEIT						
INGENIEURWISS. ZUSAMMEN													
BIS 25	26	23	-	-	23	-	23	-	3	-	-	3	
25 - 30	2850	2743	-	149	2587	109	2478	7	107	-	60	47	
30 - 35	2537	2463	-	180	2267	158	2109	16	134	-	98	36	
35 - 40	481	415	3	25	386	65	321	1	66	-	55	11	
40 - 45	137	97	10	4	82	28	54	1	40	-	38	2	
45 - 50	85	62	15	1	45	19	26	1	23	1	21	1	
50 - 55	34	26	16	-	9	5	4	1	8	-	8	-	
55 - 60	19	16	11	-	5	2	3	1	3	-	3	-	
60 - 65	11	9	5	-	4	3	1	-	2	-	2	-	
65 UND AELTER	4	2	-	-	2	-	2	-	2	-	2	-	
ZUSAMMEN	6244	5856	60	359	5410	389	5021	27	388	1	287	100	
KUNST, KUNSTWISSENSCHAFT													
KUNST, KUNSTWISS. ALLG.													
25 - 30	27	8	-	-	7	1	6	1	19	-	2	17	
30 - 35	14	7	-	-	7	-	7	-	7	1	5	1	
35 - 40	6	3	-	-	3	1	2	-	3	-	3	-	
40 - 45	3	-	-	-	-	-	-	-	3	-	3	-	
45 - 50	4	3	1	-	2	2	-	-	1	-	-	1	
50 - 55	5	3	2	-	1	1	-	-	2	-	2	-	
55 - 60	2	1	1	-	-	-	-	-	1	-	1	-	
60 - 65	1	1	1	-	-	-	-	-	-	-	-	-	
ZUSAMMEN	62	26	5	-	20	5	15	1	36	1	16	19	
BILDENDE KUNST													
25 - 30	4	2	-	-	2	-	2	-	2	-	2	-	
30 - 35	5	2	-	-	2	-	2	-	3	-	3	-	
35 - 40	6	-	-	-	-	-	-	-	6	1	5	-	
40 - 45	6	2	-	-	1	1	-	1	4	-	4	-	
45 - 50	1	1	1	-	-	-	-	-	-	-	-	-	
50 - 55	1	-	-	-	-	-	-	-	1	-	1	-	
55 - 60	2	2	-	-	2	2	-	-	-	-	-	-	
ZUSAMMEN	25	9	1	-	7	3	4	1	16	1	15	-	
GESTALTUNG													
25 - 30	7	4	-	-	4	-	4	-	3	-	3	-	
30 - 35	16	8	-	-	8	1	7	-	8	-	8	-	
35 - 40	7	5	1	-	3	2	1	1	2	-	2	-	
40 - 45	9	2	-	-	2	2	-	-	7	-	6	1	
45 - 50	6	4	3	-	-	-	-	1	2	-	2	-	
50 - 55	2	2	1	-	-	-	-	1	-	-	-	-	
55 - 60	2	1	1	-	-	-	-	-	1	-	1	-	
ZUSAMMEN	49	26	6	-	17	5	12	3	23	-	22	1	
DARSTELLEND KUNST, FILM UND FERNSEHEN, THEATERWISSENSCHAFT													
25 - 30	4	2	-	-	2	1	1	-	2	-	1	1	
30 - 35	6	2	-	-	2	-	2	-	4	-	2	2	
35 - 40	5	2	-	-	2	1	1	-	3	-	3	-	
40 - 45	4	2	-	-	2	1	1	-	2	-	2	-	
45 - 50	2	-	-	-	-	-	-	-	2	-	2	-	
50 - 55	3	1	1	-	-	-	-	-	2	-	2	-	
ZUSAMMEN	24	9	1	-	8	3	5	-	15	-	12	3	
MUSIK													
25 - 30	24	6	-	1	5	-	5	-	18	1	13	4	
30 - 35	44	17	-	-	16	4	12	1	27	-	24	3	
35 - 40	31	8	1	-	6	2	4	1	23	1	20	2	
40 - 45	25	7	3	-	2	-	2	2	18	-	18	-	
45 - 50	9	1	-	-	-	-	-	1	8	-	8	-	
50 - 55	4	4	4	-	-	-	-	-	-	-	-	-	
55 - 60	13	8	7	-	1	-	1	-	5	-	5	-	
60 - 65	4	2	2	-	-	-	-	-	2	-	2	-	
65 UND AELTER	3	2	2	-	-	-	-	-	1	-	1	-	
ZUSAMMEN	157	55	19	1	30	6	24	5	102	2	91	9	

WISSENSCHAFTLICHES UND KÜNSTLERISCHES HOCHSCHULPERSONAL IM OKTOBER 1989  
7 NACH FACHERGROU PEN, LEHR- UND FORSCHUNGSBEREICHEN SOWIE ALTERS- UND PERSONALGRUPPEN  
- DOKTORANDEN INSGESAMT -

FAECHERGRUPPE LEHR- UND FORSCHUNGSBEREICH ALTERSGRUPPE (VON ... BIS UNTER ... JAHREN)	INS- GESAMT	HAUPTBERUFLICHES PERSONAL						NEBENBERUFLICHES PERSONAL					
		ZU- SAMMEN	PROFES- SOREN	DOZEN- TEN UND ASSI- STENTEN	WISSENSCHAFTLICHE UND KUENSTLERISCHE MITARBEITER			LEHR- KRAEFTE FUEER BESON- DERE AUF- GABEN	ZU- SAMMEN	GAST- PROFES- SOREN, EMERITI	LEHR- BEAUF- TRAGTE	WISS. HILFS- KRAEFTE	
					ZU- SAMMEN	AUF DAUER	AUF ZEIT						
KUNST, KUNSTWISSENSCHAFT ZUSAMMEN													
25 - 30	66	22	-	1	20	2	18	1	44	1	21	22	
30 - 35	85	36	-	-	35	5	30	1	49	1	42	6	
35 - 40	55	18	2	-	14	6	8	2	37	2	33	2	
40 - 45	47	13	3	-	7	4	3	3	34	-	33	1	
45 - 50	22	9	5	-	2	2	-	2	13	-	12	1	
50 - 55	15	10	8	-	1	1	-	1	5	-	5	-	
55 - 60	19	12	9	-	3	2	1	-	7	-	7	-	
60 - 65	5	3	3	-	-	-	-	-	2	-	2	-	
65 UND AELTER	3	2	2	-	-	-	-	-	1	-	1	-	
ZUSAMMEN	317	125	32	1	82	22	60	10	192	4	156	32	
ZENTRALE EINRICHTUNGEN													
ZENTRALE SPORTSTAETTEN													
30 - 35	1	1	-	-	1	-	1	-	-	-	-	-	
40 - 45	1	1	-	-	-	-	-	1	-	-	-	-	
45 - 50	5	4	-	-	-	-	-	4	1	-	-	1	
50 - 55	2	2	-	-	-	-	-	2	-	-	-	-	
ZUSAMMEN	9	8	-	-	1	-	1	7	1	-	-	1	
ZENTRAL VERWALTETE HOERSAELE U. LEHRRAEUME													
25 - 30	1	-	-	-	-	-	-	-	1	-	1	-	
35 - 40	5	1	-	-	-	-	-	1	4	-	3	1	
40 - 45	1	-	-	-	-	-	-	-	1	-	1	-	
45 - 50	2	-	-	-	-	-	-	-	2	-	2	-	
50 - 55	1	1	-	-	1	1	-	-	-	-	-	-	
ZUSAMMEN	10	2	-	-	1	1	-	1	8	-	7	1	
HOCHSCHULE INSGESAMT													
25 - 30	10	5	-	-	5	2	3	-	5	-	1	4	
30 - 35	8	8	-	-	8	2	6	-	-	-	-	-	
35 - 40	1	1	-	1	-	-	-	-	-	-	-	-	
ZUSAMMEN	19	14	-	1	13	4	9	-	5	-	1	4	
ZENTRALE HS-VERWALTUNG													
25 - 30	8	6	-	-	6	1	5	-	2	-	1	1	
30 - 35	8	5	-	-	5	-	5	-	3	-	1	2	
35 - 40	4	2	-	-	2	-	2	-	2	-	-	2	
40 - 45	3	1	-	-	1	1	-	-	2	-	2	-	
45 - 50	3	3	-	-	2	1	1	1	-	-	-	-	
50 - 55	1	-	-	-	-	-	-	-	1	-	1	-	
55 - 60	2	1	-	-	1	1	-	-	1	-	1	-	
ZUSAMMEN	29	18	-	-	17	4	13	1	11	-	6	5	
ZENTRALE DIENSTE DER KLINIKEN													
25 - 30	8	8	-	-	8	1	7	-	-	-	-	-	
30 - 35	4	4	-	-	4	-	4	-	-	-	-	-	
35 - 40	3	3	-	-	3	-	3	-	-	-	-	-	
45 - 50	1	1	-	-	1	-	1	-	-	-	-	-	
ZUSAMMEN	16	16	-	-	16	1	15	-	-	-	-	-	
ZENTRALBIBLIOTHEK													
BIS 25	1	-	-	-	-	-	-	-	1	-	-	1	
25 - 30	8	5	-	-	5	1	4	-	3	-	-	3	
30 - 35	6	5	-	-	4	2	2	1	1	-	-	1	
35 - 40	4	4	-	-	4	2	2	-	-	-	-	-	
40 - 45	3	2	-	-	2	2	-	-	1	-	1	-	
50 - 55	1	1	-	-	1	1	-	-	-	-	-	-	
ZUSAMMEN	23	17	-	-	16	8	8	1	6	-	1	5	
HOCHSCHULRECHENZENTRUM													
25 - 30	22	15	-	-	15	3	12	-	7	-	2	5	
30 - 35	14	12	-	-	12	6	6	-	2	-	-	2	
35 - 40	4	4	-	-	4	2	2	-	-	-	-	-	



WISSENSCHAFTLICHES UND KUNSTLERISCHES HOCHSCHULPERSONAL IM OKTOBER 1989  
7 NACH FAECHERGRUPPEN, LEHR- UND FORSCHUNGSBEREICHEN SOWIE ALTERS- UND PERSONALGRUPPEN  
- DOKTORANDEN INSGESAMT -

FAECHERGRUPPE LEHR- UND FORSCHUNGSBEREICH ALTERSGRUPPE (VON ... BIS UNTER ... JAHREN)	INS- GESAMT	HAUPTBERUFLICHES PERSONAL							NEBENBERUFLICHES PERSONAL			
		ZU- SAMMEN	PROFES- SOREN	DOZEN- TEN UND ASSI- STENTEN	WISSENSCHAFTLICHE UND KUNSTLERISCHE MITARBEITER			LEHR- KRAEFTE FUEER BESON- DERE AUF- GABEN	ZU- SAMMEN	GAST- PROFES- SOREN, EMERITI	LEHR- BEAUF- TRAGTE	WISS. HILFS- KRAEFTE
					ZU- SAMMEN	AUF DAUER	AUF ZEIT					
40 - 45	5	2	-	-	2	2	-	-	3	-	2	1
45 - 50	1	1	-	-	1	1	-	-	-	-	-	-
ZUSAMMEN	46	34	-	-	34	14	20	-	12	-	4	8
ZENTRALE WISSENSCHAFT- LICHE EINRICHTUNGEN												
BIS 25	7	6	-	-	6	-	6	-	1	-	-	1
25 - 30	373	335	-	1	332	6	326	2	38	-	6	32
30 - 35	267	218	-	2	214	11	203	2	49	-	30	19
35 - 40	63	45	-	-	44	3	41	1	18	-	16	2
40 - 45	26	12	-	-	9	4	5	3	14	-	14	-
45 - 50	20	9	1	-	6	3	3	2	11	-	10	1
50 - 55	3	1	-	-	1	1	-	-	2	-	1	1
55 - 60	1	1	-	-	1	1	-	-	-	-	-	-
60 - 65	4	2	-	-	2	-	-	-	2	-	2	-
65 UND AELTER	1	1	-	-	1	-	1	-	-	-	-	-
ZUSAMMEN	765	630	1	3	616	31	585	10	135	-	79	56
ZENTR. BETRIEBS- UND VERSORGUNGSEINRICHTUNGEN												
25 - 30	1	1	-	-	1	1	-	-	-	-	-	-
30 - 35	1	-	-	-	-	-	-	-	1	-	-	1
ZUSAMMEN	2	1	-	-	1	1	-	-	1	-	-	1
UEBRIGE AUSBILDUNGS- EINRICHTUNGEN												
25 - 30	5	-	-	-	-	-	-	-	5	-	1	4
30 - 35	17	6	-	-	6	-	6	-	11	-	10	1
35 - 40	6	3	-	-	2	2	-	1	3	-	3	-
40 - 45	2	-	-	-	-	-	-	-	2	-	1	1
45 - 50	1	-	-	-	-	-	-	-	1	-	1	-
ZUSAMMEN	31	9	-	-	8	2	6	1	22	-	16	6
MIT DER HOCHSCHULE VERBUNDENE EINRICHTUNGEN												
25 - 30	12	7	-	-	7	1	6	-	5	-	5	-
30 - 35	12	10	-	-	10	-	10	-	2	-	2	-
35 - 40	4	2	-	-	2	1	1	-	2	-	1	1
ZUSAMMEN	28	19	-	-	19	2	17	-	9	-	8	1
ZENTRALE EINRICHTUNGEN ZUSAMMEN												
BIS 25	8	6	-	-	6	-	6	-	2	-	-	2
25 - 30	448	382	-	1	379	16	363	2	66	-	17	49
30 - 35	338	269	-	2	264	21	243	3	69	-	43	26
35 - 40	94	65	-	1	61	10	51	3	29	-	23	6
40 - 45	41	18	-	-	14	9	5	4	23	-	21	2
45 - 50	33	18	1	-	10	5	5	7	15	-	13	2
50 - 55	8	5	-	-	3	3	-	2	3	-	2	1
55 - 60	3	2	-	-	2	2	-	-	1	-	1	-
60 - 65	4	2	-	-	2	2	-	-	2	-	2	-
65 UND AELTER	1	1	-	-	1	-	1	-	-	-	-	-
ZUSAMMEN	978	768	1	4	742	68	674	21	210	-	122	88
INSGESAMT												
BIS 25	177	125	-	-	121	3	118	4	52	-	6	46
25 - 30	16808	14135	-	250	13822	479	13343	63	2673	2	487	2184
30 - 35	11632	10051	9	368	9596	537	9059	78	1581	3	720	858
35 - 40	2538	1925	8	102	1752	226	1526	63	613	3	461	149
40 - 45	794	494	22	32	393	138	255	47	300	4	266	30
45 - 50	476	290	47	9	194	107	87	40	186	5	170	11
50 - 55	185	114	46	4	50	36	14	14	71	1	65	5
55 - 60	111	70	30	1	34	27	7	5	41	1	37	3
60 - 65	46	33	15	-	14	12	2	4	13	-	13	-
65 UND AELTER	27	16	4	-	11	1	10	1	11	-	9	2
INSGESAMT	32794	27253	181	766	25987	1566	24421	319	5541	19	2234	3288

WISSENSCHAFTLICHES UND KÜNSTLERISCHES HOCHSCHULPERSONAL IM OKTOBER 1989  
7 NACH FACHERGROUPEN, LEHR- UND FORSCHUNGSBEREICHEN SOWIE ALTERS- UND PERSONALGRUPPEN

- PROMOVIERTE INSGESAMT -

FAECHERGRUPPE LEHR- UND FORSCHUNGSBEREICH ALTERSGRUPPE (VON ... BIS UNTER ... JAHREN)	INS- GESAMT	HAUPTBERUFLICHES PERSONAL							NEBENBERUFLICHES PERSONAL				
		ZU- SAMMEN	PROFES- SOREN	DOZEN- TEN UND ASSI- STENTEN	WISSENSCHAFTLICHE UND KUENSTLERISCHE MITARBEITER			LEHR- KRAEFTE FUEER BESON- DERE AUF- GABEN	ZU- SAMMEN	GAST- PROFES- SOREN, EMERITII	LEHR- BEAUF- TRAGTE	WISS. HILFS- KRAEFTE	
					ZU- SAMMEN	AUF DAUER	AUF ZEIT						
SPRACH- UND KULTUR- WISSENSCHAFTEN													
SPRACH- UND KULTUR- WISSENSCHAFTEN ALLGEMEIN													
25 - 30	4	-	-	-	-	-	-	-	4	-	4	-	
30 - 35	34	2	-	1	1	-	1	-	32	-	31	1	
35 - 40	43	10	1	2	7	2	5	-	33	-	33	-	
40 - 45	61	17	9	2	4	2	2	2	44	-	44	-	
45 - 50	69	20	6	1	10	9	1	3	49	-	49	-	
50 - 55	52	19	12	-	7	6	1	-	33	-	33	-	
55 - 60	18	7	6	-	1	1	-	-	11	-	11	-	
60 - 65	16	6	6	-	-	-	-	-	10	-	10	-	
65 UND AELTER	16	1	1	-	-	-	-	-	15	1	14	-	
ZUSAMMEN	313	82	41	6	30	20	10	5	231	1	229	1	
EVANGELISCHE THEOLOGIE													
25 - 30	1	1	-	-	1	-	1	-	-	-	-	-	
30 - 35	46	35	-	23	12	1	11	-	11	-	11	-	
35 - 40	51	40	6	22	12	3	9	-	11	1	10	-	
40 - 45	56	37	20	6	8	4	4	3	19	-	19	-	
45 - 50	133	94	70	6	11	9	2	7	39	-	38	1	
50 - 55	133	93	76	-	13	7	6	4	40	-	40	-	
55 - 60	157	126	111	-	13	11	2	2	31	1	30	-	
60 - 65	113	88	85	1	2	2	-	-	25	1	24	-	
65 UND AELTER	24	8	8	-	-	-	-	-	16	3	13	-	
ZUSAMMEN	714	522	376	58	72	37	35	16	192	6	185	1	
KATHOLISCHE THEOLOGIE													
25 - 30	4	3	-	2	1	1	-	-	1	-	1	-	
30 - 35	62	47	2	28	17	1	16	-	15	-	15	-	
35 - 40	61	47	6	24	14	6	8	3	14	-	13	1	
40 - 45	78	54	25	14	11	6	5	4	24	-	23	1	
45 - 50	130	90	71	4	10	6	4	5	40	1	39	-	
50 - 55	130	111	97	2	10	8	2	2	19	1	18	-	
55 - 60	121	106	98	1	6	6	-	1	15	2	13	-	
60 - 65	86	73	70	-	3	3	-	-	13	1	12	-	
65 UND AELTER	33	16	14	-	2	2	-	-	17	10	7	-	
ZUSAMMEN	705	547	383	75	74	39	35	15	158	15	141	2	
PHILOSOPHIE													
25 - 30	12	10	-	2	8	-	8	-	2	-	2	-	
30 - 35	70	59	-	32	26	5	21	1	11	-	9	2	
35 - 40	95	63	4	29	30	4	26	-	32	-	31	1	
40 - 45	83	55	23	12	20	11	9	-	28	1	27	-	
45 - 50	124	90	53	7	30	18	12	-	34	-	34	-	
50 - 55	127	103	73	2	27	20	7	1	24	-	24	-	
55 - 60	106	88	73	3	11	9	2	1	18	-	18	-	
60 - 65	79	71	60	-	10	9	1	1	8	-	8	-	
65 UND AELTER	18	11	9	-	2	2	-	-	7	2	5	-	
ZUSAMMEN	714	550	295	87	164	78	86	4	164	3	158	3	
GESCHICHTE													
25 - 30	13	11	-	4	7	-	7	-	2	-	2	-	
30 - 35	169	140	-	63	77	6	71	-	29	-	24	5	
35 - 40	211	155	9	78	68	15	53	-	56	-	54	2	
40 - 45	177	129	38	20	71	31	40	-	48	-	48	-	
45 - 50	332	236	143	7	80	57	23	6	96	2	94	-	
50 - 55	292	247	175	3	67	62	5	2	45	1	44	-	
55 - 60	165	137	106	2	28	24	4	1	28	-	28	-	
60 - 65	156	130	114	1	14	14	-	1	26	-	26	-	
65 UND AELTER	34	16	15	-	1	-	1	-	18	7	11	-	
ZUSAMMEN	1549	1201	600	178	413	209	204	10	348	10	331	7	
BIBLIOTHEKSWESEN, DOKU- MENTATION, PUBLIZISTIK													
30 - 35	30	17	-	7	10	5	5	-	13	1	12	-	
35 - 40	39	21	6	6	9	2	7	-	18	-	18	-	
40 - 45	67	40	20	2	17	15	2	1	27	3	24	-	
45 - 50	91	59	41	2	14	12	2	2	32	1	31	-	
50 - 55	68	44	36	1	4	4	-	3	24	2	22	-	
55 - 60	22	13	11	-	2	1	1	-	9	-	9	-	
60 - 65	23	10	8	-	2	2	-	-	13	1	12	-	

WISSENSCHAFTLICHES UND KÜNSTLERISCHES HOCHSCHULPERSONAL IM OKTOBER 1989  
7 NACH FACHERGROUPEN, LEHR- UND FORSCHUNGSBEREICHEN SOWIE ALTERS- UND PERSONALGRUPPEN  
- PROMOVIERTE INSGESAMT -

FAECHERGRUPPE LEHR- UND FORSCHUNGSBEREICH ALTERSGRUPPE (VON ... BIS UNTER ... JAHREN)	INS- GESAMT	HAUPTBERUFLICHES PERSONAL						NEBENBERUFLICHES PERSONAL				
		ZU- SAMMEN	PROFES- SOREN	DOZEN- TEN UND ASSI- STENTEN	WISSENSCHAFTLICHE UND KUENSTLERISCHE MITARBEITER			LEHR- KRAEFTE FUER BESON- DERE AUF- GABEN	ZU- SAMMEN	GAST- PROFES- SOREN, EMERITI	LEHR- BEAUF- TRAGTE	WISS. HILFS- KRAEFTE
					ZU- SAMMEN	AUF DAUER	AUF ZEIT					
65 UND AELTER	14	4	4	-	-	-	-	-	10	-	10	-
ZUSAMMEN	354	208	126	18	58	41	17	6	146	8	138	-
ALLG. UND VERGLEICHENDE LITERATUR- UND SPRACH- WISSENSCHAFT												
25 - 30	3	1	-	-	1	-	1	-	2	-	1	1
30 - 35	47	35	-	11	23	3	20	1	12	-	12	-
35 - 40	70	58	10	16	30	6	24	2	12	-	12	-
40 - 45	76	58	14	8	28	8	20	8	18	-	18	-
45 - 50	127	113	69	3	33	23	10	8	14	-	14	-
50 - 55	69	56	37	-	15	12	3	4	13	-	13	-
55 - 60	37	32	20	1	8	6	2	3	5	-	5	-
60 - 65	25	23	20	-	3	3	-	-	2	-	2	-
65 UND AELTER	13	6	5	-	1	1	-	-	7	2	5	-
ZUSAMMEN	467	382	175	39	142	62	80	26	85	2	82	1
ALTPHILOLOGIE (KLASS. PHILOLOGIE)												
25 - 30	7	6	-	-	6	1	5	-	1	-	-	1
30 - 35	34	33	-	16	16	4	12	1	1	-	1	-
35 - 40	22	18	4	5	7	3	4	2	4	-	4	-
40 - 45	16	12	2	1	8	7	1	1	4	-	4	-
45 - 50	68	56	27	1	22	21	1	6	12	-	12	-
50 - 55	66	58	32	3	17	17	-	6	8	-	8	-
55 - 60	56	52	36	1	11	11	-	4	4	-	4	-
60 - 65	39	36	30	-	5	4	1	1	3	-	3	-
65 UND AELTER	11	3	3	-	-	-	-	-	8	2	6	-
ZUSAMMEN	319	274	134	27	92	68	24	21	45	2	42	1
GERMANISTIK (DEUTSCH, GERMANISCHE SPRACHEN OHNE ANGLISTIK)												
25 - 30	14	12	-	4	8	-	8	-	2	-	2	-
30 - 35	110	80	-	36	44	1	43	-	30	-	26	4
35 - 40	186	138	5	66	58	12	46	9	48	2	43	3
40 - 45	172	133	54	24	50	24	26	5	39	-	39	-
45 - 50	323	279	151	10	100	80	20	18	44	2	42	-
50 - 55	352	319	204	4	97	92	5	14	33	-	33	-
55 - 60	163	154	90	-	51	51	-	13	9	-	9	-
60 - 65	120	109	92	-	14	14	-	3	11	-	10	1
65 UND AELTER	23	11	11	-	-	-	-	-	12	2	10	-
ZUSAMMEN	1463	1235	607	144	422	274	148	62	228	6	214	8
ANGLISTIK, AMERIKANISTIK												
25 - 30	5	3	-	2	1	-	1	-	2	-	2	-
30 - 35	33	31	-	21	8	-	8	2	2	-	2	-
35 - 40	67	62	3	23	28	9	19	8	5	-	5	-
40 - 45	108	91	25	15	27	22	5	24	17	1	16	-
45 - 50	214	195	88	5	82	73	9	20	19	-	19	-
50 - 55	160	150	78	2	58	58	-	12	10	-	10	-
55 - 60	74	69	45	-	21	20	1	3	5	1	4	-
60 - 65	59	57	48	1	6	6	-	2	2	-	2	-
65 UND AELTER	12	7	7	-	-	-	-	-	5	2	3	-
ZUSAMMEN	732	665	294	69	231	188	43	71	67	4	63	-
ROMANISTIK												
25 - 30	10	7	-	-	3	1	2	4	3	-	3	-
30 - 35	56	48	1	23	18	-	18	6	8	-	8	-
35 - 40	68	54	9	18	18	9	9	9	14	-	14	-
40 - 45	86	67	22	8	23	12	11	14	19	-	19	-
45 - 50	167	142	76	4	42	38	4	20	25	-	25	-
50 - 55	121	110	69	1	30	28	2	10	11	-	11	-
55 - 60	65	58	34	-	17	17	-	7	7	-	7	-
60 - 65	36	32	25	-	-	-	-	7	4	-	4	-
65 UND AELTER	15	5	4	-	-	-	-	1	10	1	9	-
ZUSAMMEN	624	523	240	54	151	105	46	78	101	1	100	-
SLAWISTIK, BALTISTIK, FINNO - UGRISTIK												
30 - 35	16	14	-	8	2	-	2	4	2	-	2	-
35 - 40	28	21	1	10	6	2	4	4	7	-	7	-

WISSENSCHAFTLICHES UND KUNSTLERISCHES HOCHSCHULPERSONAL IM OKTOBER 1989  
7 NACH FACHERGROUPEN, LEHR- UND FORSCHUNGSBEREICHEN SOWIE ALTERS- UND PERSONALGRUPPEN  
- PROMOTIERTE INSGESAMT -

FACHERGROUPE LEHR- UND FORSCHUNGSBEREICH ALTERSGROUPE (VON ... BIS UNTER ... JAHREN)	INS- GESAMT	HAUPTBERUFLICHES PERSONAL							NEBENBERUFLICHES PERSONAL			
		ZU- SAMMEN	PROFES- SOREN	DOZEN- TEN UND ASSI- STENTEN	WISSENSCHAFTLICHE UND KUNSTLERISCHE MITARBEITER			LEHR- KRAEFTE FUEER BESON- DERE AUF- GABEN	ZU- SAMMEN	GAST- PROFES- SOREN, EMERITI	LEHR- BEAUF- TRAGTE	WISS. HILFS- KRAEFTE
					ZU- SAMMEN	AUF DAUER	AUF ZEIT					
40 - 45	32	25	8	1	6	6	-	10	7	-	7	-
45 - 50	44	41	22	1	8	4	4	10	3	-	3	-
50 - 55	26	23	15	-	5	2	3	3	3	-	3	-
55 - 60	23	19	7	-	6	6	-	6	4	-	4	-
60 - 65	12	12	8	-	4	4	-	-	-	-	-	-
65 UND AELTER	11	7	6	-	1	1	-	-	4	1	3	-
ZUSAMMEN	192	162	67	20	38	25	13	37	30	1	29	-
SONSTIGE/AUSSEUREUROP. SPRACH- UND KULTUR- WISSENSCHAFTEN												
25 - 30	1	1	-	1	-	-	-	-	-	-	-	-
30 - 35	51	32	2	9	20	2	18	1	19	-	17	2
35 - 40	98	71	8	27	34	8	26	2	27	-	26	1
40 - 45	100	63	20	10	26	14	12	7	37	-	36	1
45 - 50	133	103	64	5	27	16	11	7	30	-	30	-
50 - 55	109	92	54	2	23	16	7	13	17	-	16	1
55 - 60	78	67	51	-	11	9	2	5	11	-	11	-
60 - 65	65	58	44	-	8	6	2	6	7	-	7	-
65 UND AELTER	24	11	11	-	-	-	-	-	13	3	10	-
ZUSAMMEN	659	498	254	54	149	71	78	41	161	3	153	5
PSYCHOLOGIE												
25 - 30	7	5	-	1	4	-	4	-	2	-	2	-
30 - 35	125	103	1	46	55	6	49	1	22	-	20	2
35 - 40	191	154	14	56	84	36	48	4	37	1	36	-
40 - 45	229	178	73	23	78	48	30	4	51	-	50	1
45 - 50	303	264	157	9	95	86	9	3	39	2	35	2
50 - 55	175	154	117	1	35	31	4	1	21	1	20	-
55 - 60	81	69	54	-	13	12	1	2	12	-	12	-
60 - 65	62	57	52	-	5	5	-	-	5	1	4	-
65 UND AELTER	24	13	11	-	2	1	1	-	11	1	10	-
ZUSAMMEN	1197	997	479	136	371	225	146	11	200	6	189	5
ERZIEHUNGSWISSENSCHAFTEN												
25 - 30	5	5	-	3	2	-	2	-	-	-	-	-
30 - 35	68	45	1	15	28	2	26	1	23	-	22	1
35 - 40	213	127	12	49	62	18	44	4	86	-	84	2
40 - 45	310	194	60	19	102	62	40	13	116	1	112	3
45 - 50	545	436	241	8	160	142	18	27	109	-	107	2
50 - 55	363	309	229	3	59	54	5	18	54	-	54	-
55 - 60	194	165	142	2	19	19	-	2	29	-	29	-
60 - 65	224	194	175	-	17	17	-	2	30	4	26	-
65 UND AELTER	46	22	22	-	-	-	-	-	24	6	18	-
ZUSAMMEN	1968	1497	882	99	449	314	135	67	471	11	452	8
SPRACH- UND KULTUR- WISSENSCHAFTEN ZUSAMMEN												
25 - 30	86	65	-	19	42	3	39	4	21	-	19	2
30 - 35	951	721	7	339	357	36	321	18	230	1	212	17
35 - 40	1443	1039	98	431	467	135	332	43	404	4	390	10
40 - 45	1651	1153	413	165	479	272	207	96	498	6	486	6
45 - 50	2803	2218	1279	73	724	594	130	142	585	8	572	5
50 - 55	2243	1888	1304	24	467	417	50	93	355	5	349	1
55 - 60	1360	1162	884	10	218	203	15	50	198	4	194	-
60 - 65	1115	956	837	3	93	89	4	23	159	8	150	1
65 UND AELTER	318	141	131	-	9	7	2	1	177	43	134	-
ZUSAMMEN	11970	9343	4953	1064	2856	1756	1100	470	2627	79	2506	42
SPORT												
SPORT												
25 - 30	4	4	-	-	4	-	4	-	-	-	-	-
30 - 35	29	23	-	5	17	5	12	1	6	-	5	1
35 - 40	44	35	7	7	21	9	12	-	9	-	8	1
40 - 45	66	61	18	2	27	23	4	14	5	-	5	-
45 - 50	96	77	41	1	27	25	2	8	19	1	18	-
50 - 55	62	57	41	1	13	12	1	2	5	-	5	-
55 - 60	34	30	21	1	7	6	1	1	4	-	4	-
60 - 65	15	13	12	-	1	1	-	-	2	-	2	-
65 UND AELTER	4	-	-	-	-	-	-	-	4	-	4	-

WISSENSCHAFTLICHES UND KUNSTLERISCHES HOCHSCHULPERSONAL IM OKTOBER 1989  
7 NACH FAECHERGRUPPEN, LEHR- UND FORSCHUNGSBEREICHEN SOWIE ALTERS- UND PERSONALGRUPPEN  
- PROMOVIERTE INSGESAMT -

FAECHERGRUPPE LEHR- UND FORSCHUNGSBEREICH ALTERSGRUPPE (VON ... BIS UNTER ... JAHREN)	INS- GESAMT	HAUPTBERUFLICHES PERSONAL							NEBENBERUFLICHES PERSONAL			
		ZU- SAMMEN	PROFES- SOREN	DOZEN- TEN UND ASSI- STENTEN	WISSENSCHAFTLICHE UND KUNSTLERISCHE MITARBEITER			LEHR- KRAEFTE FUEER BESON- DERE AUF- GABEN	ZU- SAMMEN	GAST- PROFES- SOREN, EMERITI	LEHR- BEAUF- TRAGTE	WISS. HILFS- KRAEFTE
					ZU- SAMMEN	AUF DAUER	AUF ZEIT					
ZUSAMMEN	354	300	140	17	117	81	36	26	54	1	51	2
SPORT ZUSAMMEN												
25 - 30	4	4	-	-	4	-	4	-	-	-	-	-
30 - 35	29	23	-	5	17	5	12	1	6	-	5	1
35 - 40	44	35	7	7	21	9	12	-	9	-	8	1
40 - 45	66	61	18	2	27	23	4	14	5	-	5	-
45 - 50	96	77	41	1	27	25	2	8	19	1	18	-
50 - 55	62	57	41	1	13	12	1	2	5	-	5	-
55 - 60	34	30	21	1	7	6	1	1	4	-	4	-
60 - 65	15	13	12	-	1	1	-	-	2	-	2	-
65 UND AELTER	4	-	-	-	-	-	-	-	4	-	4	-
ZUSAMMEN	354	300	140	17	117	81	36	26	54	1	51	2
RECHTS-, WIRTSCHAFTS- UND SOZIALWISSENSCHAFTEN												
RECHTS-, WIRTSCHAFTS- U. SOZIALWISS. ALLGEMEIN												
25 - 30	1	1	-	-	1	1	-	-	-	-	-	-
30 - 35	20	12	2	4	6	2	4	-	8	-	6	2
35 - 40	30	16	7	6	3	1	2	-	14	-	13	1
40 - 45	40	20	12	-	7	7	-	1	20	-	19	1
45 - 50	52	37	31	1	4	3	1	1	15	1	14	-
50 - 55	35	25	20	-	4	3	1	1	10	-	8	2
55 - 60	23	15	15	-	-	-	-	-	8	-	8	-
60 - 65	16	10	8	-	2	2	-	-	6	-	5	1
65 UND AELTER	9	-	-	-	-	-	-	-	9	-	9	-
ZUSAMMEN	226	136	95	11	27	19	8	3	90	1	82	7
POLITIK- U. SOZIALWISS.												
25 - 30	8	6	-	2	4	1	3	-	2	-	2	-
30 - 35	102	79	-	32	47	3	44	-	23	-	21	2
35 - 40	225	164	12	63	86	18	68	3	61	-	58	3
40 - 45	274	167	62	30	71	45	26	4	107	-	106	1
45 - 50	437	338	219	15	98	75	23	6	99	-	99	-
50 - 55	287	232	189	2	39	32	7	2	55	1	54	-
55 - 60	140	128	105	2	18	18	-	3	12	1	11	-
60 - 65	103	90	81	-	6	5	1	3	13	-	13	-
65 UND AELTER	38	16	16	-	-	-	-	-	22	4	18	-
ZUSAMMEN	1614	1220	684	146	369	197	172	21	394	6	382	6
SOZIALWESSEN												
25 - 30	1	-	-	-	-	-	-	-	1	-	1	-
30 - 35	26	6	4	-	2	-	2	-	20	-	19	1
35 - 40	100	45	29	6	9	3	6	1	55	-	55	-
40 - 45	190	124	108	3	11	8	3	2	66	-	65	1
45 - 50	292	228	216	-	11	9	2	1	64	-	63	1
50 - 55	185	152	143	1	7	7	-	1	33	-	33	-
55 - 60	83	66	64	-	2	2	-	-	17	-	17	-
60 - 65	52	43	41	1	1	1	-	-	9	1	8	-
65 UND AELTER	8	1	1	-	-	-	-	-	7	1	6	-
ZUSAMMEN	937	665	606	11	43	30	13	5	272	2	267	3
RECHTSWISSENSCHAFTEN												
25 - 30	29	9	-	5	4	-	4	-	20	-	4	16
30 - 35	140	98	4	52	40	5	35	2	42	-	29	13
35 - 40	163	121	40	47	29	18	11	5	42	3	35	4
40 - 45	202	145	99	10	31	23	8	5	57	1	53	3
45 - 50	344	247	212	3	28	24	4	4	97	-	94	3
50 - 55	324	248	222	-	23	22	1	3	76	2	72	2
55 - 60	220	177	161	-	13	11	2	3	43	1	40	2
60 - 65	118	84	77	-	6	5	1	1	34	-	34	-
65 UND AELTER	53	15	14	-	1	-	1	-	38	6	32	-
ZUSAMMEN	1593	1144	829	117	175	108	67	23	449	13	393	43
VERWALTUNGSWISSENSCHAFT												
25 - 30	3	-	-	-	-	-	-	-	3	-	3	-
30 - 35	32	8	3	-	1	1	-	4	24	-	24	-
35 - 40	77	30	16	2	5	4	1	7	47	1	46	-
40 - 45	135	82	45	3	19	19	-	15	53	1	52	-

WISSENSCHAFTLICHES UND KÜNSTLERISCHES HOCHSCHULPERSONAL IM OKTOBER 1989  
7 NACH FACHERGROU PEN, LEHR- UND FORSCHUNGSBEREICHEN SOWIE ALTERS- UND PERSONALGRUPPEN

- PROMOVIERTE INSGESAMT -

FACHERGROU PE LEHR- UND FORSCHUNGSBEREICH ALTERSGROU PE (VON ... BIS UNTER ... JAHREN)	INS- GESAMT	HAUPTBERUFLICHES PERSONAL							NEBENBERUFLICHES PERSONAL			
		ZU- SAMMEN	PROFES- SOREN	DOZEN- TEN UND ASSI- STENTEN	WISSENSCHAFTLICHE UND KÜNSTLERISCHE MITARBEITER			LEHR- KRAEFTE FÜR BESON- DERE AUF- GABEN	ZU- SAMMEN	GAST- PROFES- SOREN, EMERITI	LEHR- BEAUF- TRAGTE	WISS- HILFS- KRAEFTE
					ZU- SAMMEN	AUF DAUER	AUF ZEIT					
45 - 50	137	86	70	-	6	6	-	10	51	-	50	1
50 - 55	80	50	40	-	6	6	-	4	30	-	30	-
55 - 60	42	22	18	-	1	1	-	3	20	1	19	-
60 - 65	18	7	6	-	-	-	-	1	11	-	11	-
65 UND ÄLTER	7	1	1	-	-	-	-	-	6	-	6	-
ZUSAMMEN	531	286	199	5	38	37	1	44	245	3	241	1
WIRTSCHAFTSWISSEN- SCHAFTEN												
25 - 30	43	36	1	16	19	2	17	-	7	-	6	1
30 - 35	280	208	15	105	87	19	68	1	72	-	64	8
35 - 40	388	257	126	66	59	31	28	6	131	2	123	6
40 - 45	502	350	253	18	74	59	15	5	152	3	144	5
45 - 50	901	700	571	5	118	109	9	6	201	3	191	7
50 - 55	604	502	446	2	47	46	1	7	102	1	100	1
55 - 60	345	267	245	1	20	19	1	1	78	-	78	-
60 - 65	211	145	137	-	8	7	1	-	66	-	65	1
65 UND ÄLTER	86	31	30	1	-	-	-	-	55	9	46	-
ZUSAMMEN	3360	2496	1824	214	432	292	140	26	864	18	817	29
WIRTSCHAFTSINGENIEUR- WESEN												
25 - 30	1	-	-	-	-	-	-	-	1	-	1	-
30 - 35	6	4	3	-	1	-	1	-	2	-	2	-
35 - 40	17	5	5	-	-	-	-	-	12	-	12	-
40 - 45	30	15	15	-	-	-	-	-	15	-	15	-
45 - 50	44	24	24	-	-	-	-	-	20	-	20	-
50 - 55	28	13	12	-	1	1	-	-	15	-	15	-
55 - 60	17	8	8	-	-	-	-	-	9	-	9	-
60 - 65	6	5	5	-	-	-	-	-	1	-	1	-
65 UND ÄLTER	3	-	-	-	-	-	-	-	3	-	3	-
ZUSAMMEN	152	74	72	-	2	1	1	-	78	-	78	-
RECHTS-, WIRTSCHAFTS- UND SOZIALWISSENSCHAFTEN ZUS.												
25 - 30	86	52	1	23	28	4	24	-	34	-	17	17
30 - 35	606	415	31	193	184	30	154	7	191	-	165	26
35 - 40	1000	638	235	190	191	75	116	22	362	6	342	14
40 - 45	1373	903	594	64	213	161	52	32	470	5	454	11
45 - 50	2207	1660	1343	24	265	226	39	28	547	4	531	12
50 - 55	1543	1222	1072	5	127	117	10	18	321	4	312	5
55 - 60	870	683	616	3	54	51	3	10	187	3	182	2
60 - 65	524	384	355	1	23	20	3	5	140	1	137	2
65 UND ÄLTER	204	64	62	1	1	-	1	-	140	20	120	-
ZUSAMMEN	8413	6021	4309	504	1086	684	402	122	2392	43	2260	89
MATHEMATIK, NATUR- WISSENSCHAFTEN												
MATHEMATIK, NATUR- WISSENSCHAFTEN ALLG.												
25 - 30	3	3	-	2	1	-	1	-	-	-	-	-
30 - 35	16	11	3	4	4	1	3	-	5	-	5	-
35 - 40	15	8	4	1	3	-	3	-	7	-	7	-
40 - 45	54	22	15	2	2	2	-	3	32	-	30	2
45 - 50	49	27	22	1	4	4	-	-	22	-	22	-
50 - 55	45	25	20	-	5	5	-	-	20	-	20	-
55 - 60	17	8	7	-	1	1	-	-	9	-	9	-
60 - 65	17	12	11	-	1	1	-	-	5	-	5	-
65 UND ÄLTER	10	1	1	-	-	-	-	-	9	6	3	-
ZUSAMMEN	226	117	83	10	21	14	7	3	109	6	101	2
MATHEMATIK												
BIS 25	1	1	-	-	1	-	1	-	-	-	-	-
25 - 30	84	81	-	26	55	3	52	-	3	-	3	-
30 - 35	234	221	8	112	100	16	84	1	13	1	10	2
35 - 40	243	208	63	70	71	38	33	4	35	-	32	3
40 - 45	283	244	156	16	64	55	9	8	39	2	33	4
45 - 50	512	460	322	13	117	110	7	8	52	4	47	1
50 - 55	341	331	263	1	60	59	1	7	10	1	8	1
55 - 60	165	159	134	3	21	20	1	1	6	-	6	-
60 - 65	100	96	90	-	5	4	1	1	4	-	3	1

WISSENSCHAFTLICHES UND KUNSTLERISCHES HOCHSCHULPERSONAL IM OKTOBER 1989  
7 NACH FACHERGROUPEN, LEHR- UND FORSCHUNGSBEREICHEN SOWIE ALTERS- UND PERSONALGRUPPEN  
- PROMOVIERTE INSGESAMT -

FACHERGROUPE LEHR- UND FORSCHUNGSBEREICH ALTERSGROUPE (VON ... BIS UNTER ... JAHREN)	INS- GESAMT	HAUPTBERUFLICHES PERSONAL							NEBENBERUFLICHES PERSONAL			
		ZU- SAMMEN	PROFES- SOREN	DOZEN- TEN UND ASSI- STENTEN	WISSENSCHAFTLICHE UND KUNSTLERISCHE MITARBEITER			LEHR- KRAEFTE FUEER BESON- DERE AUF- GABEN	ZU- SAMMEN	GAST- PROFES- SOREN, EMERITI	LEHR- BEAUF- TRAGTE	WISS. HILFS- KRAEFTE
					ZU- SAMMEN	AUF DAUER	AUF ZEIT					
65 UND AELTER	20	11	11	-	-	-	-	-	9	5	4	-
ZUSAMMEN	1983	1812	1047	241	494	305	189	30	171	13	146	12
INFORMATIK												
25 - 30	22	21	-	5	16	2	14	-	1	-	1	-
30 - 35	153	126	15	46	65	7	58	-	27	1	26	-
35 - 40	180	140	70	18	51	22	29	1	40	1	37	2
40 - 45	190	154	112	5	36	25	11	1	36	-	34	2
45 - 50	208	172	133	-	38	34	4	1	36	-	36	-
50 - 55	139	124	108	-	16	14	2	-	15	1	14	-
55 - 60	61	50	43	-	7	6	1	-	11	1	10	-
60 - 65	32	18	17	-	1	1	-	-	14	-	14	-
65 UND AELTER	6	3	3	-	-	-	-	-	3	-	3	-
ZUSAMMEN	991	808	501	74	230	111	119	3	183	4	175	4
PHYSIK, ASTRONOMIE												
25 - 30	87	86	-	10	76	5	71	-	1	-	-	1
30 - 35	423	406	3	94	307	24	283	2	17	-	14	3
35 - 40	304	283	40	75	167	62	105	1	21	1	18	2
40 - 45	300	252	81	16	153	94	59	2	48	-	47	1
45 - 50	588	505	269	12	219	187	32	5	83	-	83	-
50 - 55	614	546	369	14	162	145	17	1	68	1	66	1
55 - 60	332	294	226	3	63	60	3	2	38	3	35	-
60 - 65	213	188	154	1	33	29	4	-	25	3	22	-
65 UND AELTER	52	27	24	-	3	2	1	-	25	7	18	-
ZUSAMMEN	2913	2587	1166	225	1183	608	575	13	326	15	303	8
CHEMIE												
BIS 25	1	1	-	-	1	-	1	-	-	-	-	-
25 - 30	112	105	-	5	99	6	93	1	7	-	3	4
30 - 35	384	362	3	85	293	40	253	1	22	-	19	3
35 - 40	259	238	27	50	160	68	92	1	21	-	21	-
40 - 45	335	294	94	18	179	134	45	3	41	-	40	1
45 - 50	553	483	237	14	227	198	29	5	70	3	67	-
50 - 55	528	459	304	9	144	132	12	2	69	2	67	-
55 - 60	369	328	253	4	71	64	7	-	41	1	39	1
60 - 65	225	195	164	-	30	28	2	1	30	-	30	-
65 UND AELTER	59	28	27	-	1	-	1	-	31	6	25	-
ZUSAMMEN	2825	2493	1109	165	1205	670	535	14	332	12	311	9
PHARMAZIE												
BIS 25	2	1	-	-	1	-	1	-	1	-	-	1
25 - 30	46	44	-	10	34	-	34	-	2	-	-	2
30 - 35	133	128	-	41	86	16	70	1	5	-	4	1
35 - 40	78	71	4	21	45	21	24	1	7	-	7	-
40 - 45	76	64	16	6	38	25	13	4	12	1	11	-
45 - 50	109	93	42	2	48	46	2	1	16	2	14	-
50 - 55	79	71	42	2	26	25	1	1	8	1	7	-
55 - 60	69	67	47	-	20	20	-	-	2	-	2	-
60 - 65	44	39	31	-	8	7	1	-	5	-	5	-
65 UND AELTER	15	8	8	-	-	-	-	-	7	5	2	-
ZUSAMMEN	651	586	190	82	306	160	146	8	65	9	52	4
BIOLOGIE												
25 - 30	56	51	-	3	47	5	42	1	5	-	2	3
30 - 35	458	429	1	88	340	26	314	-	29	-	26	3
35 - 40	432	395	22	145	228	65	163	-	37	-	35	2
40 - 45	341	287	92	31	160	100	60	4	54	1	51	2
45 - 50	492	420	208	23	185	159	26	4	72	2	68	2
50 - 55	483	431	269	9	150	127	23	3	52	1	50	1
55 - 60	252	234	176	6	52	49	3	-	18	-	18	-
60 - 65	206	174	143	2	29	29	-	-	32	-	32	-
65 UND AELTER	35	18	16	-	2	2	-	-	17	4	13	-
ZUSAMMEN	2755	2439	927	307	1193	562	631	12	316	8	295	13
GEOWISSENSCHAFTEN (OHNE GEOGRAPHIE)												
25 - 30	17	14	-	1	13	-	13	-	3	-	3	-
30 - 35	207	189	2	41	146	19	127	-	18	-	15	3
35 - 40	210	179	9	51	118	31	87	1	31	-	30	1
40 - 45	99	75	23	7	45	18	27	-	24	-	24	-
45 - 50	213	173	75	5	93	72	21	-	40	-	40	-

WISSENSCHAFTLICHES UND KUNSTLERISCHES HOCHSCHULPERSONAL IM OKTOBER 1989  
7 NACH FAECHERGRUPPEN, LEHR- UND FORSCHUNGSBEREICHEN SOWIE ALTERS- UND PERSONALGRUPPEN  
- PROMOTIERTE INSGESAMT -

FAECHERGRUPPE LEHR- UND FORSCHUNGSBEREICH ALTERSGRUPPE (VON ... BIS UNTER ... JAHREN)	INS- GESAMT	HAUPTBERUFLICHES PERSONAL							NEBENBERUFLICHES PERSONAL			
		ZU- SAMMEN	PROFES- SOREN	DOZEN- TEN UND ASSI- STENTEN	WISSENSCHAFTLICHE UND KUNSTLERISCHE MITARBEITER			LEHR- KRAEFTE FUEER BESON- DERE AUF- GABEN	ZU- SAMMEN	GAST- PROFES- SOREN, EMERITI	LEHR- BEAUF- TRAGTE	WISS. HILFS- KRAEFTE
					ZU- SAMMEN	AUF DAUER	AUF ZEIT					
50 - 55	271	226	124	3	98	88	10	1	45	1	44	-
55 - 60	180	154	117	-	37	32	5	-	26	1	25	-
60 - 65	108	93	70	2	20	19	1	1	15	1	14	-
65 UND AELTER	36	11	10	-	1	1	-	-	25	3	22	-
ZUSAMMEN	1341	1114	430	110	571	280	291	3	227	6	217	4
GEOGRAPHIE												
25 - 30	4	4	-	1	3	-	3	-	-	-	-	-
30 - 35	67	66	-	26	40	8	32	-	1	-	1	-
35 - 40	66	59	2	26	29	10	19	2	7	-	7	-
40 - 45	68	55	20	7	28	24	4	-	13	-	13	-
45 - 50	157	137	78	1	56	50	6	2	20	-	20	-
50 - 55	179	158	95	4	58	53	5	1	21	1	20	-
55 - 60	69	63	52	1	9	7	2	1	6	-	6	-
60 - 65	59	52	48	1	3	2	1	-	7	-	7	-
65 UND AELTER	23	8	8	-	-	-	-	-	15	4	11	-
ZUSAMMEN	692	602	303	67	226	154	72	6	90	5	85	-
MATHEMATIK, NATURWISSEN- SCHAFTEN ZUSAMMEN												
BIS 25	4	3	-	-	3	-	3	-	1	-	-	1
25 - 30	431	409	-	63	344	21	323	2	22	-	12	10
30 - 35	2075	1938	35	517	1381	157	1224	5	137	2	120	15
35 - 40	1787	1581	241	457	872	317	555	11	206	2	194	10
40 - 45	1746	1447	609	108	705	477	228	25	299	4	283	12
45 - 50	2881	2470	1386	71	987	860	127	26	411	11	397	3
50 - 55	2679	2371	1594	42	719	648	71	16	308	9	296	3
55 - 60	1514	1357	1055	17	281	259	22	4	157	6	150	1
60 - 65	1004	867	728	6	130	120	10	3	137	4	132	1
65 UND AELTER	256	115	108	-	7	5	2	-	141	40	101	-
ZUSAMMEN	14377	12558	5756	1281	5429	2864	2565	92	1819	78	1685	56
HUMANMEDIZIN												
HUMANMEDIZIN ALLGEMEIN												
25 - 30	35	35	-	11	24	-	24	-	-	-	-	-
30 - 35	94	79	-	25	54	6	48	-	15	-	14	1
35 - 40	75	57	3	16	38	14	24	-	18	-	18	-
40 - 45	56	27	10	5	12	10	2	-	29	-	29	-
45 - 50	66	25	8	2	15	12	3	-	41	1	40	-
50 - 55	50	15	8	3	4	3	1	-	35	-	34	1
55 - 60	31	13	10	1	2	1	1	-	18	-	18	-
60 - 65	31	11	7	-	4	2	2	-	20	-	19	1
65 UND AELTER	25	2	1	-	1	1	-	-	23	6	16	1
ZUSAMMEN	463	264	47	63	154	49	105	-	199	7	188	4
VORKLINISCHE HUMANMED. (EINSCHL. ZAHNMEDIZIN)												
25 - 30	86	80	-	17	63	-	63	-	6	-	2	4
30 - 35	214	201	-	57	144	14	130	-	13	1	11	1
35 - 40	212	190	15	70	104	27	77	1	22	-	18	4
40 - 45	156	137	35	27	75	46	29	-	19	-	19	-
45 - 50	230	223	113	13	97	78	19	-	7	-	7	-
50 - 55	167	148	97	2	48	44	4	1	19	1	18	-
55 - 60	119	110	90	2	18	18	-	-	9	-	9	-
60 - 65	94	84	70	-	14	13	1	-	10	-	10	-
65 UND AELTER	30	17	16	1	-	-	-	-	13	6	7	-
ZUSAMMEN	1308	1190	436	189	563	240	323	2	118	8	101	9
KLINISCH - THEORETISCHE HUMANMEDIZIN (EINSCHL. ZAHNMEDIZIN)												
25 - 30	241	237	-	20	217	14	203	-	4	-	3	1
30 - 35	557	543	1	121	421	67	354	-	14	-	11	3
35 - 40	429	407	27	111	268	94	174	1	22	-	19	3
40 - 45	350	304	67	50	187	128	59	-	46	1	44	1
45 - 50	420	318	133	31	154	118	36	-	102	4	98	-
50 - 55	272	202	107	7	88	77	11	-	70	4	65	1
55 - 60	181	130	95	2	33	29	4	-	51	2	48	1
60 - 65	156	115	89	4	22	19	3	-	41	-	41	-
65 UND AELTER	62	30	25	-	5	4	1	-	32	13	19	-



WISSENSCHAFTLICHES UND KUNSTLERISCHES HOCHSCHULPERSONAL IM OKTOBER 1989

7 NACH FAECHERGRUPPEN, LEHR- UND FORSCHUNGSBEREICHEN SOWIE ALTERS- UND PERSONALGRUPPEN

- PROMOVIERTE INSGESAMT -

FAECHERGRUPPE LEHR- UND FORSCHUNGSBEREICH ALTERSGRUPPE (VON ... BIS UNTER ... JAHREN)	INS- GESAMT	HAUPTBERUFLICHES PERSONAL						NEBENBERUFLICHES PERSONAL				
		ZU- SAMMEN	PROFES- SOREN	DOZEN- TEN UND ASSI- STENTEN	WISSENSCHAFTLICHE UND KUNSTLERISCHE MITARBEITER			LEHR- KRAEFTE FUEER BESON- DERE AUF- GABEN	ZU- SAMMEN	GAST- PROFES- SOREN, EMERITI	LEHR- BEAUF- TRAGTE	WISS. HILFS- KRAEFTE
					ZU- SAMMEN	AUF DAUER	AUF ZEIT					
ZUSAMMEN	2668	2286	544	346	1395	550	845	1	382	24	348	10
KLINISCH - PRAKTISCHE HUMANMEDIZIN (OHNE ZAHNMEDIZIN)												
BIS 25	1	1	-	-	1	-	1	-	-	-	-	-
25 - 30	1173	1150	-	111	1036	58	978	3	23	-	14	9
30 - 35	3129	3090	1	655	2433	305	2128	1	39	-	34	5
35 - 40	2242	2145	47	626	1471	519	952	1	97	3	88	6
40 - 45	1304	1109	235	250	621	406	215	3	195	4	189	2
45 - 50	1411	910	371	98	438	345	93	3	501	13	483	5
50 - 55	982	578	342	36	197	171	26	3	404	21	383	-
55 - 60	604	386	276	5	104	94	10	1	218	8	210	-
60 - 65	455	295	243	8	43	41	2	1	160	3	157	-
65 UND AELTER	177	67	58	4	5	1	4	-	110	16	94	-
ZUSAMMEN	11478	9731	1573	1793	6349	1940	4409	16	1747	68	1652	27
ZAHNMEDIZIN (KLINISCH - PRAKTISCH)												
25 - 30	159	158	-	36	122	11	111	-	1	-	-	1
30 - 35	260	256	2	83	171	43	128	-	4	-	2	2
35 - 40	143	140	10	24	105	45	60	1	3	-	3	-
40 - 45	73	68	22	10	36	26	10	-	5	-	3	2
45 - 50	75	71	32	6	33	27	6	-	4	-	4	-
50 - 55	51	44	29	-	15	14	1	-	7	1	6	-
55 - 60	47	38	31	-	7	6	1	-	9	-	9	-
60 - 65	40	34	28	-	6	5	1	-	6	1	5	-
65 UND AELTER	19	13	12	-	1	1	-	-	6	1	5	-
ZUSAMMEN	867	822	166	159	496	178	318	1	45	3	37	5
HUMANMEDIZIN ZUSAMMEN												
BIS 25	1	1	-	-	1	-	1	-	-	-	-	-
25 - 30	1694	1660	-	195	1462	83	1379	3	34	-	19	15
30 - 35	4254	4169	4	941	3223	435	2788	1	85	1	72	12
35 - 40	3101	2939	102	847	1986	699	1287	4	162	3	146	13
40 - 45	1939	1645	369	342	931	616	315	3	294	5	284	5
45 - 50	2202	1547	657	150	737	580	157	3	655	18	632	5
50 - 55	1522	987	583	48	352	309	43	4	535	27	506	2
55 - 60	982	677	502	10	164	148	16	1	305	10	294	1
60 - 65	776	539	437	12	89	80	9	1	237	4	232	1
65 UND AELTER	313	129	112	5	12	7	5	-	184	42	141	1
ZUSAMMEN	16784	14293	2766	2550	8957	2957	6000	20	2491	110	2326	55
VETERINAERMEDIZIN												
VETERINAERMED. ALLG.												
30 - 35	7	7	-	1	6	-	6	-	-	-	-	-
35 - 40	6	5	-	1	4	4	-	-	1	-	1	-
40 - 45	3	2	-	-	2	1	1	-	1	-	1	-
45 - 50	2	1	1	-	-	-	-	-	1	-	1	-
50 - 55	2	1	1	-	-	-	-	-	1	-	1	-
60 - 65	3	2	1	-	1	1	-	-	1	-	1	-
ZUSAMMEN	23	18	3	2	13	6	7	-	5	-	5	-
VORKLIN. VETERINAERMED.												
25 - 30	4	4	-	1	3	-	3	-	-	-	-	-
30 - 35	21	20	-	4	16	1	15	-	1	-	1	-
35 - 40	16	14	1	7	6	1	5	-	2	-	2	-
40 - 45	5	5	2	-	3	3	-	-	-	-	-	-
45 - 50	18	14	6	1	7	6	1	-	4	-	3	1
50 - 55	19	18	10	-	8	7	1	-	1	-	1	-
55 - 60	13	11	10	-	1	1	-	-	2	-	2	-
60 - 65	10	10	8	-	2	1	1	-	-	-	-	-
65 UND AELTER	1	1	1	-	-	-	-	-	-	-	-	-
ZUSAMMEN	107	97	38	13	46	20	26	-	10	-	9	1
KLINISCH - THEORETISCHE VETERINAERMEDIZIN												
25 - 30	22	20	-	3	17	-	17	-	2	-	2	-
30 - 35	49	48	-	19	29	3	26	-	1	-	-	1
35 - 40	37	36	2	15	19	6	13	-	1	-	1	-

WISSENSCHAFTLICHES UND KUNSTLERISCHES HOCHSCHULPERSONAL IM OKTOBER 1989  
7 NACH FAECHERGRUPPEN, LEHR- UND FORSCHUNGSBEREICHEN SOWIE ALTERS- UND PERSONALGRUPPEN  
- PROMOTIERTE INSGESAMT -

FAECHERGRUPPE LEHR- UND FORSCHUNGSBEREICH ALTERSGRUPPE (VON ... BIS UNTER ... JAHREN)	INS- GESAMT	HAUPTBERUFLICHES PERSONAL							NEBENBERUFLICHES PERSONAL			
		ZU- SAMMEN	PROFES- SOREN	DOZEN- TEN UND ASSI- STENTEN	WISSENSCHAFTLICHE UND KUNSTLERISCHE MITARBEITER			LEHR- KRAEFTE FUEER BESON- DERE AUF- GABEN	ZU- SAMMEN	GAST- PROFES- SOREN, EMERITI	LEHR- BEAUF- TRAGTE	WISS. HILFS- KRAEFTE
					ZU- SAMMEN	AUF DAUER	AUF ZEIT					
40 - 45	25	22	5	4	13	10	3	-	3	-	3	-
45 - 50	32	28	13	2	13	9	4	-	4	-	4	-
50 - 55	38	35	17	1	17	17	-	-	3	-	3	-
55 - 60	33	25	17	1	7	6	1	-	8	-	8	-
60 - 65	34	29	26	-	3	3	-	-	5	-	5	-
65 UND AELTER	6	6	6	-	-	-	-	-	-	-	-	-
ZUSAMMEN	276	249	86	45	118	54	64	-	27	-	26	1
KLINISCH - PRAKTISCHE VETERINAERMEDIZIN												
25 - 30	17	17	-	-	17	-	17	-	-	-	-	-
30 - 35	40	40	-	12	28	5	23	-	-	-	-	-
35 - 40	32	32	2	11	19	9	10	-	-	-	-	-
40 - 45	14	14	5	3	6	6	-	-	-	-	-	-
45 - 50	12	10	3	-	7	6	1	-	2	-	2	-
50 - 55	20	19	7	1	11	11	-	-	1	-	1	-
55 - 60	12	12	9	-	3	3	-	-	-	-	-	-
60 - 65	20	18	15	-	3	3	-	-	2	-	2	-
65 UND AELTER	3	2	2	-	-	-	-	-	1	-	1	-
ZUSAMMEN	170	164	43	27	94	43	51	-	6	-	6	-
VETERINAERMEDIZIN ZUS.												
25 - 30	43	41	-	4	37	-	37	-	2	-	2	-
30 - 35	117	115	-	36	79	9	70	-	2	-	1	1
35 - 40	91	87	5	34	48	20	28	-	4	-	4	-
40 - 45	47	43	12	7	24	20	4	-	4	-	4	-
45 - 50	64	53	23	3	27	21	6	-	11	-	10	1
50 - 55	79	73	35	2	36	35	1	-	6	-	6	-
55 - 60	58	48	36	1	11	10	1	-	10	-	10	-
60 - 65	67	59	50	-	9	8	1	-	8	-	8	-
65 UND AELTER	10	9	9	-	-	-	-	-	1	-	1	-
ZUSAMMEN	576	528	170	87	271	123	148	-	48	-	46	2
AGRAR-, FORST- UND ERNAEHRUNGSWISSENSCHAFTEN												
AGRAR-, FORST- U. ERNAEH- RUNGSSWISS. ALLGEMEIN												
30 - 35	6	6	-	2	4	2	2	-	-	-	-	-
35 - 40	10	7	1	2	4	2	2	-	3	-	3	-
40 - 45	10	2	1	-	1	-	1	-	8	-	8	-
45 - 50	21	12	7	-	5	3	2	-	9	-	9	-
50 - 55	17	7	6	-	1	1	-	-	10	-	10	-
55 - 60	10	3	3	-	-	-	-	-	7	-	7	-
60 - 65	16	7	6	-	1	1	-	-	9	-	9	-
65 UND AELTER	6	-	-	-	-	-	-	-	6	2	4	-
ZUSAMMEN	96	44	24	4	16	9	7	-	52	2	50	-
AGRARWISSENSCHAFTEN												
25 - 30	15	14	-	4	10	1	9	-	1	-	1	-
30 - 35	123	111	-	40	71	16	55	-	12	-	10	2
35 - 40	117	96	24	21	51	14	37	-	21	-	21	-
40 - 45	80	59	32	2	25	16	9	-	21	1	18	2
45 - 50	164	137	82	5	50	45	5	-	27	1	26	-
50 - 55	134	110	79	-	31	28	3	-	24	-	24	-
55 - 60	114	81	62	-	19	17	2	-	33	1	32	-
60 - 65	120	97	73	1	23	23	-	-	23	1	22	-
65 UND AELTER	19	8	7	-	1	1	-	-	11	2	8	1
ZUSAMMEN	886	713	359	73	281	161	120	-	173	6	162	5
GARTENBAU, LANDESPFLEGE												
30 - 35	18	11	-	4	7	2	5	-	7	-	7	-
35 - 40	19	12	3	2	7	4	3	-	7	-	7	-
40 - 45	35	24	16	1	7	5	2	-	11	-	11	-
45 - 50	41	30	26	-	4	4	-	-	11	-	11	-
50 - 55	32	22	18	-	4	3	1	-	10	-	10	-
55 - 60	31	25	23	1	1	1	-	-	6	-	6	-
60 - 65	22	16	13	1	2	2	-	-	6	-	6	-
65 UND AELTER	4	-	-	-	-	-	-	-	4	-	4	-
ZUSAMMEN	202	140	99	9	32	21	11	-	62	-	62	-

WISSENSCHAFTLICHES UND KÜNSTLERISCHES HOCHSCHULPERSONAL IM OKTOBER 1989  
7 NACH FACHERGUPPEN, LEHR- UND FORSCHUNGSBEREICHEN SOWIE ALTERS- UND PERSONALGRUPPEN

- PROMOVIERTE INSGESAMT -

FACHERGUPPE LEHR- UND FORSCHUNGSBEREICH ALTERSGUPPE (VON ... BIS UNTER ... JAHREN)	INS- GESAMT	HAUPTBERUFLICHES PERSONAL						NEBENBERUFLICHES PERSONAL					
		ZU- SAMMEN	PROFES- SOREN	DOZEN- TEN UND ASSI- STENTEN	WISSENSCHAFTLICHE UND KUENSTLERISCHE MITARBEITER			LEHR- KRAEFTE FUER BESON- DERE AUF- GABEN	ZU- SAMMEN	GAST- PROFES- SOREN, EMERITI	LEHR- BEAUF- TRAGTE	WISS. HILFS- KRAEFTE	
					ZU- SAMMEN	AUF DAUER	AUF ZEIT						
FORSTWISSENSCHAFT, HOLZWIRTSCHAFT													
25 - 30	4	3	-	-	3	-	3	-	1	-	1	-	
30 - 35	36	34	-	4	30	8	22	-	2	-	1	1	
35 - 40	34	28	4	4	20	10	10	-	6	-	6	-	
40 - 45	24	21	7	1	13	3	10	-	3	-	3	-	
45 - 50	47	38	18	4	16	13	3	-	9	-	9	-	
50 - 55	44	35	20	-	15	11	4	-	9	-	9	-	
55 - 60	37	28	16	-	12	10	2	-	9	1	8	-	
60 - 65	29	23	20	-	3	3	-	-	6	-	6	-	
65 UND AELTER	4	3	3	-	-	-	-	-	1	-	1	-	
ZUSAMMEN	259	213	88	13	112	58	54	-	46	1	44	1	
ERNAEHRUNGS- UND HAUS- HALTSWISSENSCHAFTEN													
30 - 35	10	6	1	1	4	2	2	-	4	-	4	-	
35 - 40	31	18	10	2	5	2	3	1	13	-	13	-	
40 - 45	37	30	20	1	5	4	1	4	7	-	7	-	
45 - 50	38	30	28	-	2	2	-	-	8	-	8	-	
50 - 55	34	23	21	-	2	2	-	-	11	1	10	-	
55 - 60	14	10	9	-	1	1	-	-	4	-	4	-	
60 - 65	10	7	7	-	-	-	-	-	3	-	3	-	
65 UND AELTER	1	-	-	-	-	-	-	-	1	-	1	-	
ZUSAMMEN	175	124	96	4	19	13	6	5	51	1	50	-	
AGRAR-, FORST- U. ERNAEH- RUNGSWISSENSCHAFTEN ZUS.													
25 - 30	19	17	-	4	13	1	12	-	2	-	2	-	
30 - 35	193	168	1	51	116	30	86	-	25	-	22	3	
35 - 40	211	161	42	31	87	32	55	1	50	-	50	-	
40 - 45	186	136	76	5	51	28	23	4	50	1	47	2	
45 - 50	311	247	161	9	77	67	10	-	64	1	63	-	
50 - 55	261	197	144	-	53	45	8	-	64	1	63	-	
55 - 60	206	147	113	1	33	29	4	-	59	2	57	-	
60 - 65	197	150	119	2	29	29	-	-	47	1	46	-	
65 UND AELTER	34	11	10	-	1	1	-	-	23	4	18	1	
ZUSAMMEN	1618	1234	666	103	460	262	198	5	384	10	368	6	
INGENIEURWISSENSCHAFTEN													
INGENIEURWISS. ALLG.													
25 - 30	2	1	-	-	1	-	1	-	1	-	-	1	
30 - 35	22	14	-	5	9	1	8	-	8	-	8	-	
35 - 40	38	17	6	6	5	2	3	-	21	1	20	-	
40 - 45	52	31	21	2	7	7	-	1	21	-	21	-	
45 - 50	90	55	45	1	9	7	2	-	35	2	33	-	
50 - 55	87	52	49	-	3	3	-	-	35	-	35	-	
55 - 60	35	25	24	-	1	1	-	-	10	-	10	-	
60 - 65	41	26	24	-	2	2	-	-	15	-	15	-	
65 UND AELTER	16	1	1	-	-	-	-	-	15	5	10	-	
ZUSAMMEN	383	222	170	14	37	23	14	1	161	8	152	1	
BERGBAU, HUETTENWESEN													
25 - 30	2	1	-	-	1	-	1	-	1	-	1	-	
30 - 35	15	15	-	2	13	2	11	-	-	-	-	-	
35 - 40	16	13	1	3	9	4	5	-	3	-	3	-	
40 - 45	11	8	3	-	5	2	3	-	3	-	3	-	
45 - 50	21	13	9	-	4	4	-	-	8	-	8	-	
50 - 55	36	22	14	2	6	6	-	-	14	-	14	-	
55 - 60	35	24	18	-	6	5	1	-	11	-	11	-	
60 - 65	26	18	15	1	2	2	-	-	8	-	8	-	
65 UND AELTER	9	4	4	-	-	-	-	-	5	-	5	-	
ZUSAMMEN	171	118	64	8	46	25	21	-	53	-	53	-	
MASCHINENBAU/ VERFAHRENTSCHNIK													
BIS 25	1	-	-	-	-	-	-	-	1	-	-	1	
25 - 30	24	24	-	7	17	2	15	-	-	-	-	-	
30 - 35	223	191	6	28	157	49	108	-	32	-	32	-	
35 - 40	305	216	75	21	118	56	62	2	89	-	89	-	
40 - 45	409	273	177	6	90	61	29	-	136	1	135	-	

WISSENSCHAFTLICHES UND KUNSTLERISCHES HOCHSCHULPERSONAL IM OKTOBER 1989  
7 NACH FACHERGROUPEN, LEHR- UND FORSCHUNGSBEREICHEN SOWIE ALTERS- UND PERSONALGRUPPEN  
- PROMOVIERTE INSGESAMT -

FACHERGROUPE LEHR- UND FORSCHUNGSBEREICH ALTERSGROUPE (VON ... BIS UNTER ... JAHREN)	INS- GESAMT	HAUPTBERUFLICHES PERSONAL							NEBENBERUFLICHES PERSONAL			
		ZU- SAMMEN	PROFES- SOREN	DOZEN- TEN UND ASSI- STENTEN	WISSENSCHAFTLICHE UND KUNSTLERISCHE MITARBEITER			LEHR- KRAEFTE FUEER BESON- DERE AUF- GABEN	ZU- SAMMEN	GAST- PROFES- SOREN, EMERITI	LEHR- BEAUF- TRAGTE	WISS. HILFS- KRAEFTE
					ZU- SAMMEN	AUF DAUER	AUF ZEIT					
45 - 50	654	497	365	9	119	105	14	4	157	5	152	-
50 - 55	696	545	424	16	104	95	9	1	151	1	150	-
55 - 60	441	346	310	3	32	30	2	1	95	3	91	1
60 - 65	268	193	180	-	13	11	2	-	75	4	71	-
65 UND AELTER	90	29	29	-	-	-	-	-	61	9	52	-
ZUSAMMEN	3111	2314	1566	90	650	409	241	8	797	23	772	2
ELEKTROTECHNIK												
25 - 30	19	18	-	3	15	1	14	-	1	-	1	-
30 - 35	150	114	15	23	76	26	50	-	36	-	35	1
35 - 40	216	149	72	11	66	46	20	-	67	-	64	3
40 - 45	296	210	157	1	52	45	7	-	86	2	82	2
45 - 50	479	377	294	8	75	66	9	-	102	4	97	1
50 - 55	455	370	306	9	55	48	7	-	85	6	75	4
55 - 60	268	227	210	1	14	12	2	2	41	1	40	-
60 - 65	174	122	112	1	9	9	-	-	52	1	51	-
65 UND AELTER	58	17	16	1	-	-	-	-	41	13	28	-
ZUSAMMEN	2115	1604	1182	58	362	253	109	2	511	27	473	11
NAUTIK, SCHIFFSTECHNIK												
30 - 35	3	2	-	-	2	-	2	-	1	-	1	-
35 - 40	1	1	-	-	1	-	1	-	-	-	-	-
40 - 45	5	4	3	-	1	-	1	-	1	-	1	-
45 - 50	7	7	3	-	4	2	2	-	-	-	-	-
50 - 55	23	19	14	1	4	2	2	-	4	-	4	-
55 - 60	21	16	16	-	-	-	-	-	5	-	5	-
60 - 65	6	6	5	-	1	-	1	-	-	-	-	-
65 UND AELTER	1	1	1	-	-	-	-	-	-	-	-	-
ZUSAMMEN	67	56	42	1	13	4	9	-	11	-	11	-
ARCHITEKTUR												
25 - 30	1	-	-	-	-	-	-	-	1	-	1	-
30 - 35	15	10	1	2	7	3	4	-	5	-	5	-
35 - 40	25	15	3	6	6	1	5	-	10	-	9	1
40 - 45	46	32	15	7	10	5	5	-	14	-	14	-
45 - 50	105	66	53	-	13	9	4	-	39	4	35	-
50 - 55	73	58	51	1	6	3	3	-	15	-	15	-
55 - 60	45	33	29	2	2	2	-	-	12	-	12	-
60 - 65	48	35	32	1	2	2	-	-	13	-	13	-
65 UND AELTER	11	3	3	-	-	-	-	-	8	2	6	-
ZUSAMMEN	369	252	187	19	46	25	21	-	117	6	110	1
RAUMPLANUNG												
25 - 30	1	1	-	-	1	-	1	-	-	-	-	-
30 - 35	3	3	-	-	3	-	3	-	-	-	-	-
35 - 40	5	4	-	-	4	1	3	-	1	-	1	-
40 - 45	18	17	6	3	8	5	3	-	1	-	1	-
45 - 50	28	20	8	-	12	11	1	-	8	-	8	-
50 - 55	23	14	10	2	2	2	-	-	9	-	9	-
55 - 60	19	16	15	1	-	-	-	-	3	-	3	-
60 - 65	4	4	4	-	-	-	-	-	-	-	-	-
65 UND AELTER	4	-	-	-	-	-	-	-	4	1	3	-
ZUSAMMEN	105	79	43	6	30	19	11	-	26	1	25	-
BAUINGENIEURWESEN												
25 - 30	10	10	-	-	10	3	7	-	-	-	-	-
30 - 35	48	40	-	6	34	10	24	-	8	-	8	-
35 - 40	111	83	17	10	55	30	25	1	28	-	27	1
40 - 45	131	106	55	3	47	36	11	1	25	-	25	-
45 - 50	275	218	150	4	64	54	10	-	57	-	56	1
50 - 55	239	199	144	8	45	42	3	2	40	-	40	-
55 - 60	167	134	114	1	19	17	2	-	33	-	32	1
60 - 65	118	89	78	1	10	8	2	-	29	2	27	-
65 UND AELTER	40	15	15	-	-	-	-	-	25	4	21	-
ZUSAMMEN	1139	894	573	33	284	200	84	4	245	6	236	3
VERMESSUNGSWESEN												
25 - 30	1	1	-	-	1	-	1	-	-	-	-	-
30 - 35	9	6	-	2	4	1	3	-	3	-	3	-
35 - 40	15	11	6	-	5	2	3	-	4	-	4	-
40 - 45	35	29	17	1	11	10	1	-	6	-	5	1
45 - 50	44	39	27	-	12	12	-	-	5	-	5	-

WISSENSCHAFTLICHES UND KUNSTLERISCHES HOCHSCHULPERSONAL IM OKTOBER 1989  
7 NACH FACHERGROUPEN, LEHR- UND FORSCHUNGSBEREICHEN SOWIE ALTERS- UND PERSONALGRUPPEN

- PROMOVIERTE INSGESAMT -

FAECHERGRUPPE LEHR- UND FORSCHUNGSBEREICH ALTERSGRUPPE (VON ... BIS UNTER ... JAHREN)	INS- GESAMT	HAUPTBERUFLICHES PERSONAL						NEBENBERUFLICHES PERSONAL				
		ZU- SAMMEN	PROFES- SOREN	DOZEN- TEN UND ASSI- STENTEN	WISSENSCHAFTLICHE UND KUNSTLERISCHE MITARBEITER			LEHR- KRAEFTE FUEH- BESON- DERE AUF- GABEN	ZU- SAMMEN	GAST- PROFES- SOREN, EMERITI	LEHR- BEAUF- TRAGTE	WISS. HILFS- KRAEFTE
					ZU- SAMMEN	AUF DAUER	AUF ZEIT					
50 - 55	56	51	44	-	6	6	-	1	5	2	3	-
55 - 60	33	29	24	-	5	5	-	-	4	-	4	-
60 - 65	23	16	16	-	-	-	-	-	7	1	6	-
65 UND AELTER	11	4	4	-	-	-	-	-	7	1	6	-
ZUSAMMEN	227	186	138	3	44	36	8	1	41	4	36	1
INGENIEURWISS. ZUSAMMEN												
BIS 25	1	-	-	-	-	-	-	-	1	-	-	1
25 - 30	60	56	-	10	46	6	40	-	4	-	3	1
30 - 35	488	395	22	68	305	92	213	-	93	-	92	1
35 - 40	732	509	180	57	269	142	127	3	223	1	217	5
40 - 45	1003	710	454	23	231	171	60	2	293	3	287	3
45 - 50	1703	1292	954	22	312	270	42	4	411	15	394	2
50 - 55	1688	1330	1056	39	231	207	24	4	358	9	345	4
55 - 60	1064	850	760	8	79	72	7	3	214	4	208	2
60 - 65	708	509	466	4	39	34	5	-	199	8	191	-
65 UND AELTER	240	74	73	1	-	-	-	-	166	35	131	-
ZUSAMMEN	7687	5725	3965	232	1512	994	518	16	1962	75	1868	19
KUNST, KUNSTWISSENSCHAFT												
KUNST, KUNSTWISS. ALLG.												
25 - 30	2	2	-	2	-	-	-	-	-	-	-	-
30 - 35	41	34	-	11	23	-	23	-	7	-	6	1
35 - 40	51	34	8	8	17	4	13	1	17	-	17	-
40 - 45	50	34	20	6	8	3	5	-	16	-	16	-
45 - 50	84	58	46	-	10	9	1	2	26	-	26	-
50 - 55	76	55	42	-	13	10	3	-	21	1	20	-
55 - 60	38	19	17	-	1	1	-	1	19	1	18	-
60 - 65	37	22	21	-	1	1	-	-	15	1	14	-
65 UND AELTER	14	2	1	-	1	1	-	-	12	2	10	-
ZUSAMMEN	393	260	155	27	74	29	45	4	133	5	127	1
BILDENDE KUNST												
30 - 35	4	1	-	-	1	-	1	-	3	-	3	-
35 - 40	8	4	-	-	3	-	3	1	4	-	4	-
40 - 45	19	9	6	-	2	-	2	1	10	-	10	-
45 - 50	23	14	10	1	3	2	1	-	9	1	8	-
50 - 55	13	10	9	-	1	-	1	-	3	-	3	-
55 - 60	7	7	6	-	1	-	1	-	-	-	-	-
60 - 65	7	4	4	-	-	-	-	-	3	-	3	-
65 UND AELTER	1	-	-	-	-	-	-	-	1	-	1	-
ZUSAMMEN	82	49	35	1	11	2	9	2	33	1	32	-
GESTALTUNG												
30 - 35	9	1	-	-	1	1	-	-	8	-	8	-
35 - 40	16	4	2	-	2	-	2	-	12	-	12	-
40 - 45	34	16	15	-	-	-	-	1	18	-	18	-
45 - 50	34	18	15	1	2	1	1	-	16	-	16	-
50 - 55	19	12	10	-	2	2	-	-	7	-	7	-
55 - 60	4	3	3	-	-	-	-	-	1	-	1	-
60 - 65	12	7	7	-	-	-	-	-	5	-	5	-
65 UND AELTER	1	-	-	-	-	-	-	-	1	-	1	-
ZUSAMMEN	129	61	52	1	7	4	3	1	68	-	68	-
DARSTELLEND KUNST, FILM UND FERNSEHEN, THEATERWISSENSCHAFT												
25 - 30	1	1	-	1	-	-	-	-	-	-	-	-
30 - 35	8	2	-	2	-	-	-	-	6	-	5	1
35 - 40	14	7	2	2	3	2	1	-	7	-	7	-
40 - 45	18	10	4	-	6	3	3	-	8	-	8	-
45 - 50	20	11	5	-	6	6	-	-	9	-	9	-
50 - 55	16	12	9	1	2	1	1	-	4	-	4	-
55 - 60	17	9	8	-	1	1	-	-	8	-	8	-
60 - 65	7	4	2	-	2	2	-	-	3	-	3	-
65 UND AELTER	2	-	-	-	-	-	-	-	2	-	2	-
ZUSAMMEN	103	56	30	6	20	15	5	-	47	-	46	-

WISSENSCHAFTLICHES UND KUNSTLERISCHES HOCHSCHULPERSONAL IM OKTOBER 1989  
7 NACH FAECHERGRUPPEN, LEHR- UND FORSCHUNGSBEREICHEN SOWIE ALTERS- UND PERSONALGRUPPEN  
- PROMOTIERTE INSGESAMT -

FAECHERGRUPPE LEHR- UND FORSCHUNGSBEREICH ALTERSGRUPPE (VON ... BIS UNTER ... JAHREN)	INS- GESAMT	HAUPTBERUFLICHES PERSONAL						NEBENBERUFLICHES PERSONAL					
		ZU- SAMMEN	PROFES- SOREN	DOZEN- TEN UND ASSI- STENTEN	WISSENSCHAFTLICHE UND KUNSTLERISCHE MITARBEITER			LEHR- KRAEFTE FUE- R BESON- DERE AUF- GABEN	ZU- SAMMEN	GAST- PROFES- SOREN, EMERITI	LEHR- BEAUF- TRAGTE	WISS. HILFS- KRAEFTE	
					ZU- SAMMEN	AUF DAUER	AUF ZEIT						
MUSIK													
25 - 30	7	5	-	1	4	1	3	-	2	-	2	-	
30 - 35	41	22	-	8	13	6	7	1	19	-	19	-	
35 - 40	65	30	13	4	12	5	7	1	35	1	33	1	
40 - 45	70	45	26	8	9	6	3	2	25	-	25	-	
45 - 50	84	59	45	1	10	9	1	3	25	-	24	1	
50 - 55	108	72	61	1	9	8	1	1	36	1	35	-	
55 - 60	86	57	53	-	2	2	-	2	29	-	29	-	
60 - 65	60	46	40	-	6	6	-	-	14	-	14	-	
65 UND AELTER	23	5	5	-	-	-	-	-	18	3	15	-	
ZUSAMMEN	544	341	243	23	65	43	22	10	203	5	196	2	
KUNST, KUNSTWISSENSCHAFT ZUSAMMEN													
25 - 30	10	8	-	4	4	1	3	-	2	-	2	-	
30 - 35	103	60	-	21	38	7	31	1	43	-	41	2	
35 - 40	154	79	25	14	37	11	26	3	75	1	73	1	
40 - 45	191	114	71	14	25	12	13	4	77	-	77	-	
45 - 50	245	160	121	3	31	27	4	5	85	1	83	1	
50 - 55	232	161	131	2	27	21	6	1	71	2	69	-	
55 - 60	152	95	87	-	5	4	1	3	57	1	56	-	
60 - 65	123	83	74	-	9	9	-	-	40	1	39	-	
65 UND AELTER	41	7	6	-	1	1	-	-	34	5	29	-	
ZUSAMMEN	1251	767	515	58	177	93	84	17	484	11	469	4	
ZENTRALE EINRICHTUNGEN													
ZENTRALE SPORTSTAETTEN													
35 - 40	2	2	-	-	2	2	-	-	-	-	-	-	
40 - 45	1	1	-	-	1	1	-	-	-	-	-	-	
45 - 50	4	4	-	-	1	1	-	3	-	-	-	-	
50 - 55	1	1	-	-	-	-	-	1	-	-	-	-	
55 - 60	1	1	-	-	1	1	-	-	-	-	-	-	
60 - 65	1	-	-	-	-	-	-	-	1	-	1	-	
65 UND AELTER	1	-	-	-	-	-	-	-	1	-	1	-	
ZUSAMMEN	11	9	-	-	5	5	-	4	2	-	2	-	
ZENTRAL VERWALTETE HOERSAELE U. LEHRRAEUME													
35 - 40	3	2	-	-	-	-	-	2	1	-	1	-	
40 - 45	4	2	-	-	-	-	-	2	2	-	2	-	
45 - 50	4	3	-	-	2	2	-	1	1	-	1	-	
50 - 55	5	5	-	-	5	4	1	-	-	-	-	-	
60 - 65	1	1	1	-	-	-	-	-	-	-	-	-	
ZUSAMMEN	17	13	1	-	7	6	1	5	4	-	4	-	
HOCHSCHULE INSGESAMT													
30 - 35	4	4	-	-	4	1	3	-	-	-	-	-	
35 - 40	5	5	-	-	5	4	1	-	-	-	-	-	
40 - 45	10	5	2	-	3	2	1	-	5	-	4	1	
45 - 50	12	9	5	-	2	2	-	2	3	-	3	-	
50 - 55	9	7	5	-	2	2	-	-	2	1	1	-	
55 - 60	4	4	2	-	2	2	-	-	-	-	-	-	
65 UND AELTER	1	1	1	-	-	-	-	-	-	-	-	-	
ZUSAMMEN	45	35	15	-	18	13	5	2	10	1	8	1	
ZENTRALE HS-VERWALTUNG													
25 - 30	1	1	-	-	1	-	1	-	-	-	-	-	
30 - 35	3	2	-	-	2	-	2	-	1	-	1	-	
35 - 40	7	4	-	1	3	3	-	-	3	-	3	-	
40 - 45	21	9	1	-	8	4	4	-	12	-	11	1	
45 - 50	23	8	-	1	6	5	1	1	15	-	15	-	
50 - 55	19	5	-	-	4	4	-	1	14	-	14	-	
55 - 60	11	4	-	-	4	4	-	-	7	-	7	-	
60 - 65	9	4	-	-	4	4	-	-	5	-	5	-	
65 UND AELTER	3	-	-	-	-	-	-	-	3	-	3	-	
ZUSAMMEN	97	37	1	2	32	24	8	2	60	-	59	1	

WISSENSCHAFTLICHES UND KUNSTLERISCHES HOCHSCHULPERSONAL IM OKTOBER 1989  
7 NACH FACHERGROUPEN, LEHR- UND FORSCHUNGSBEREICHEN SOWIE ALTERS- UND PERSONALGRUPPEN

- PROMOTIERTE INSGESAMT -

FAECHERGRUPPE LEHR- UND FORSCHUNGSBEREICH ALTERSGRUPPE (VON ... BIS UNTER ... JAHREN)	INS- GESAMT	HAUPTBERUFLICHES PERSONAL						NEBENBERUFLICHES PERSONAL					
		ZU- SAMMEN	PROFES- SOREN	DOZEN- TEN UND ASSI- STENTEN	WISSENSCHAFTLICHE UND KUENSTLERISCHE MITARBEITER			LEHR- KRAEFTE FUEER BESON- DERE AUF- GABEN	ZU- SAMMEN	GAST- PROFES- SOREN, EMERITI	LEHR- BEAUF- TRAGTE	WISS. HILFS- KRAEFTE	
					ZU- SAMMEN	AUF DAUER	AUF ZEIT						
ZENTRALE DIENSTE DER KLINIKEN													
25 - 30	5	5	-	-	5	-	5	-	-	-	-	-	-
30 - 35	19	18	-	3	15	5	10	-	1	-	1	-	-
35 - 40	17	16	-	-	16	10	6	-	1	-	1	-	-
40 - 45	8	8	1	-	7	6	1	-	-	-	-	-	-
45 - 50	15	13	2	1	10	9	1	-	2	-	2	-	-
50 - 55	10	9	1	1	7	7	-	-	1	1	-	-	-
55 - 60	7	5	-	-	5	4	1	-	2	-	2	-	-
60 - 65	5	5	1	-	4	3	1	-	-	-	-	-	-
65 UND AELTER	1	1	1	-	-	-	-	-	-	-	-	-	-
ZUSAMMEN	87	80	6	5	69	44	25	-	7	1	6	-	-
ZENTRALBIBLIOTHEK													
25 - 30	2	1	-	-	1	-	1	-	1	-	-	-	1
30 - 35	9	7	-	-	7	2	5	-	2	-	2	-	-
35 - 40	23	22	-	-	19	15	4	3	1	-	1	-	-
40 - 45	25	25	-	-	25	22	3	-	-	-	-	-	-
45 - 50	32	32	-	-	32	30	2	-	-	-	-	-	-
50 - 55	28	27	1	-	26	25	1	-	1	-	1	-	-
55 - 60	21	20	-	-	20	18	2	-	1	-	1	-	-
60 - 65	13	13	-	-	13	13	-	-	-	-	-	-	-
65 UND AELTER	3	3	1	-	2	2	-	-	-	-	-	-	-
ZUSAMMEN	156	150	2	-	145	127	18	3	6	-	5	1	-
HOCHSCHULRECHENZENTRUM													
25 - 30	2	2	-	-	2	-	2	-	-	-	-	-	-
30 - 35	18	18	-	3	15	11	4	-	-	-	-	-	-
35 - 40	26	26	-	-	26	21	5	-	-	-	-	-	-
40 - 45	40	37	3	1	33	29	4	-	3	-	3	-	-
45 - 50	48	47	4	1	42	42	-	-	1	-	1	-	-
50 - 55	32	32	3	-	29	27	2	-	-	-	-	-	-
55 - 60	7	7	2	-	5	5	-	-	-	-	-	-	-
60 - 65	1	1	1	-	-	-	-	-	-	-	-	-	-
ZUSAMMEN	174	170	13	5	152	135	17	-	4	-	4	-	-
ZENTRALE WISSENSCHAFTLICHE EINRICHTUNGEN													
25 - 30	31	28	-	2	25	-	25	1	3	-	3	-	-
30 - 35	135	118	1	7	109	11	98	1	17	-	15	2	-
35 - 40	144	122	17	12	89	22	67	4	22	-	20	2	-
40 - 45	159	117	27	8	78	43	35	4	42	-	42	-	-
45 - 50	191	147	45	3	93	71	22	6	44	-	44	-	-
50 - 55	115	91	32	3	51	42	9	5	24	-	24	-	-
55 - 60	76	63	33	-	25	25	-	5	13	-	13	-	-
60 - 65	57	45	30	-	14	13	1	1	12	-	11	1	-
65 UND AELTER	9	4	3	-	1	1	-	-	5	-	4	1	-
ZUSAMMEN	917	735	188	35	485	228	257	27	182	-	176	6	-
ZENTR. BETRIEBS- UND VERSORGUNGSEINRICHTUNGEN													
35 - 40	1	1	-	-	1	1	-	-	-	-	-	-	-
40 - 45	5	5	-	-	5	3	2	-	-	-	-	-	-
45 - 50	7	7	-	-	7	6	1	-	-	-	-	-	-
50 - 55	3	3	-	-	3	2	1	-	-	-	-	-	-
55 - 60	1	1	-	-	1	1	-	-	-	-	-	-	-
60 - 65	1	1	-	-	1	1	-	-	-	-	-	-	-
ZUSAMMEN	18	18	-	-	18	14	4	-	-	-	-	-	-
SOZIALE EINRICHTUNGEN													
55 - 60	1	1	-	-	1	1	-	-	-	-	-	-	-
ZUSAMMEN	1	1	-	-	1	1	-	-	-	-	-	-	-
UEBRIGE AUSBILDUNGS- EINRICHTUNGEN													
25 - 30	6	-	-	-	-	-	-	-	6	-	6	-	-
30 - 35	23	1	-	-	-	-	-	1	22	-	21	1	-
35 - 40	38	7	-	-	7	4	3	-	31	-	28	3	-
40 - 45	21	6	-	-	3	2	1	3	15	-	13	2	-
45 - 50	28	9	1	-	3	1	2	5	19	1	15	3	-
50 - 55	15	6	2	-	2	2	-	2	9	-	9	-	-

WISSENSCHAFTLICHES UND KUNSTLERISCHES HOCHSCHULPERSONAL IM OKTOBER 1989  
7 NACH FACHERGRUPPEN, LEHR- UND FORSCHUNGSBEREICHEN SOWIE ALTERS- UND PERSONALGRUPPEN  
- PROMOVIERTE INSGESAMT -

FAECHERGRUPPE LEHR- UND FORSCHUNGSBEREICH ALTERSGRUPPE (VON ... BIS UNTER ... JAHREN)	INS- GESAMT	HAUPTBERUFLICHES PERSONAL							NEBENBERUFLICHES PERSONAL			
		ZU- SAMMEN	PROFES- SOREN	DOZEN- TEN UND ASSI- STENTEN	WISSENSCHAFTLICHE UND KUNSTLERISCHE MITARBEITER			LEHR- KRAEFTE FUER BESON- DERE AUF- GABEN	ZU- SAMMEN	GAST- PROFES- SOREN, EMERITI	LEHR- BEAUF- TRAGTE	WISS. HILFS- KRAEFTE
					ZU- SAMMEN	AUF DAUER	AUF ZEIT					
55 - 60	10	3	1	-	2	2	-	-	7	1	6	-
60 - 65	8	3	-	-	1	1	-	2	5	1	4	-
ZUSAMMEN	149	35	4	-	18	12	6	13	114	3	102	9
MIT DER HOCHSCHULE VERBUNDENE EINRICHTUNGEN												
30 - 35	11	6	-	4	2	1	1	-	5	-	5	-
35 - 40	18	11	-	7	4	1	3	-	7	-	7	-
40 - 45	16	4	-	-	4	3	1	-	12	-	12	-
45 - 50	24	6	4	1	1	1	-	-	18	-	18	-
50 - 55	20	7	6	-	1	1	-	-	13	1	12	-
55 - 60	21	8	7	1	-	-	-	-	13	-	13	-
60 - 65	7	6	4	1	-	-	-	1	1	-	1	-
65 UND AELTER	2	-	-	-	-	-	-	-	2	1	1	-
ZUSAMMEN	119	48	21	14	12	7	5	1	71	2	69	-
ZENTRALE EINRICHTUNGEN ZUSAMMEN												
25 - 30	47	37	-	2	34	-	34	1	10	-	9	1
30 - 35	222	174	1	17	154	31	123	2	48	-	45	3
35 - 40	284	218	17	20	172	83	89	9	66	-	61	5
40 - 45	310	219	34	9	167	115	52	9	91	-	87	4
45 - 50	388	285	61	7	199	170	29	18	103	1	99	3
50 - 55	257	193	50	4	130	116	14	9	64	3	61	-
55 - 60	160	117	45	1	66	63	3	5	43	1	42	-
60 - 65	103	79	37	1	37	35	2	4	24	1	22	1
65 UND AELTER	20	9	6	-	3	3	-	-	11	1	9	1
ZUSAMMEN	1791	1331	251	61	962	616	346	57	460	7	436	18
INSGESAMT												
BIS 25	6	4	-	-	4	-	4	-	2	-	-	2
25 - 30	2480	2349	1	324	2014	119	1895	10	131	-	85	46
30 - 35	9038	8178	101	2188	5854	832	5022	35	860	4	775	81
35 - 40	8847	7286	952	2088	4150	1523	2627	96	1561	17	1485	59
40 - 45	8512	6431	2650	739	2853	1895	958	189	2081	24	2014	43
45 - 50	12900	10009	6026	363	3386	2840	546	234	2891	60	2799	32
50 - 55	10566	8479	6010	167	2155	1927	228	147	2087	60	2012	15
55 - 60	6400	5166	4119	52	918	845	73	77	1234	31	1197	6
60 - 65	4632	3639	3115	29	459	425	34	36	993	28	959	6
65 UND AELTER	1440	559	517	7	34	24	10	1	881	190	688	3
INSGESAMT	64821	52100	23491	5957	21827	10430	11397	825	12721	414	12014	293



WISSENSCHAFTLICHES UND KUNSTLERISCHES HOCHSCHULPERSONAL IM OKTOBER 1989  
7 NACH FAECHERGRUPPEN, LEHR- UND FORSCHUNGSBEREICHEN SOWIE ALTERS- UND PERSONALGRUPPEN  
- HABILITANDEN INSGESAMT -

FAECHERGRUPPE LEHR- UND FORSCHUNGSBEREICH ALTERSGRUPPE (VON ... BIS UNTER ... JAHREN)	INS- GESAMT	HAUPTBERUFLICHES PERSONAL							NEBENBERUFLICHES PERSONAL				
		ZU- SAMMEN	PROFES- SOREN	DOZEN- TEN UND ASSI- STENTEN	WISSENSCHAFTLICHE UND KUENSTLERISCHE MITARBEITER			LEHR- KRAEFTE FUEER BESON- DERE AUF- GABEN	ZU- SAMMEN	GAST- PROFES- SOREN, EMERITI	LEHR- BEAUF- TRAGTE	WISS. HILFS- KRAEFTE	
					ZU- SAMMEN	AUF DAUER	AUF ZEIT						
SPRACH- UND KULTUR- WISSENSCHAFTEN													
SPRACH- UND KULTUR- WISSENSCHAFTEN ALLGEMEIN													
25 - 30	1	-	-	-	-	-	-	-	1	-	1	-	
30 - 35	7	-	-	-	-	-	-	-	7	-	7	-	
35 - 40	11	4	-	1	3	1	2	-	7	-	7	-	
40 - 45	3	-	-	-	-	-	-	-	3	-	3	-	
45 - 50	10	4	-	-	4	4	-	-	6	-	6	-	
50 - 55	1	-	-	-	-	-	-	-	1	-	1	-	
ZUSAMMEN	33	8	-	1	7	5	2	-	25	-	25	-	
EVANGELISCHE THEOLOGIE													
25 - 30	1	1	-	-	1	-	1	-	-	-	-	-	
30 - 35	29	25	-	21	4	-	4	-	4	-	4	-	
35 - 40	19	16	-	12	4	1	3	-	3	-	3	-	
40 - 45	10	6	-	3	2	1	1	1	4	-	4	-	
45 - 50	13	10	-	2	7	5	2	1	3	-	3	-	
50 - 55	8	5	2	-	3	2	1	-	3	-	3	-	
55 - 60	2	2	-	-	2	2	-	-	-	-	-	-	
60 - 65	2	2	2	-	-	-	-	-	-	-	-	-	
65 UND AELTER	1	-	-	-	-	-	-	-	1	-	1	-	
ZUSAMMEN	85	67	4	38	23	11	12	2	18	-	18	-	
KATHOLISCHE THEOLOGIE													
25 - 30	1	1	-	1	-	-	-	-	-	-	-	-	
30 - 35	40	32	-	23	9	1	8	-	8	-	8	-	
35 - 40	27	25	1	17	7	2	5	-	2	-	1	1	
40 - 45	18	13	1	8	2	1	1	2	5	-	5	-	
45 - 50	7	5	2	1	2	2	-	-	2	-	2	-	
50 - 55	7	6	4	1	1	1	-	-	1	-	1	-	
55 - 60	2	2	1	1	-	-	-	-	-	-	-	-	
ZUSAMMEN	102	84	9	52	21	7	14	2	18	-	17	1	
PHILOSOPHIE													
25 - 30	4	3	-	2	1	-	1	-	1	-	1	-	
30 - 35	41	37	-	28	9	2	7	-	4	-	3	1	
35 - 40	50	37	-	21	16	1	15	-	13	-	13	-	
40 - 45	19	14	-	7	7	3	4	-	5	-	5	-	
45 - 50	14	8	-	5	3	1	2	-	6	-	6	-	
50 - 55	10	8	-	-	8	6	2	-	2	-	2	-	
55 - 60	1	1	-	-	1	-	1	-	-	-	-	-	
60 - 65	1	1	-	-	1	1	-	-	-	-	-	-	
ZUSAMMEN	140	109	-	63	46	14	32	-	31	-	30	1	
GESCHICHTE													
25 - 30	4	4	-	3	1	-	1	-	-	-	-	-	
30 - 35	95	92	-	59	33	3	30	-	3	-	2	1	
35 - 40	110	93	-	62	31	5	26	-	17	-	17	-	
40 - 45	48	35	-	9	26	11	15	-	13	-	13	-	
45 - 50	27	21	2	2	16	10	6	1	6	-	6	-	
50 - 55	12	12	3	1	8	8	-	-	-	-	-	-	
55 - 60	12	8	1	-	6	5	1	1	4	-	4	-	
60 - 65	1	1	1	-	-	-	-	-	-	-	-	-	
65 UND AELTER	1	1	1	-	-	-	-	-	-	-	-	-	
ZUSAMMEN	310	267	8	136	121	42	79	2	43	-	42	1	
BIBLIOTHEKSWESEN, DOKU- MENTATION, PUBLIZISTIK													
30 - 35	10	9	-	6	3	1	2	-	1	-	1	-	
35 - 40	5	5	-	3	2	-	2	-	-	-	-	-	
40 - 45	11	8	3	1	3	3	-	1	3	1	2	-	
45 - 50	5	3	1	1	1	-	1	-	2	-	2	-	
55 - 60	1	1	1	-	-	-	-	-	-	-	-	-	
60 - 65	1	1	-	-	1	1	-	-	-	-	-	-	
ZUSAMMEN	33	27	5	11	10	5	5	1	6	1	5	-	

WISSENSCHAFTLICHES UND KUNSTLERISCHES HOCHSCHULPERSONAL IM OKTOBER 1989  
7 NACH FACHGRUPPEN, LEHR- UND FORSCHUNGSBEREICHEN SOWIE ALTERS- UND PERSONALGRUPPEN  
- HABILITANDEN INSGESAMT -

FACHERGRUPPE LEHR- UND FORSCHUNGSBEREICH ALTERSGRUPPE (VON ... BIS UNTER ... JAHREN)	INS- GESAMT	HAUPTBERUFLICHES PERSONAL							NEBENBERUFLICHES PERSONAL				
		ZU- SAMMEN	PROFES- SOREN	DOZEN- TEN UND ASSI- STENTEN	WISSENSCHAFTLICHE UND KUNSTLERISCHE MITARBEITER			LEHR- KRAEFTE FUEER BESON- DERE AUF- GABEN	ZU- SAMMEN	GAST- PROFES- SOREN, EMERITI	LEHR- BEAUF- TRAGTE	WISS. HILFS- KRAEFTE	
					ZU- SAMMEN	AUF DAUER	AUF ZEIT						
ALLG. UND VERGLEICHENDE LITERATUR- UND SPRACH- WISSENSCHAFT													
30 - 35	16	15	-	9	6	-	6	-	1	-	1	-	
35 - 40	31	29	2	11	16	1	15	-	2	-	2	-	
40 - 45	16	11	-	3	7	2	5	1	5	-	5	-	
45 - 50	16	11	3	-	7	4	3	1	5	-	5	-	
50 - 55	8	6	1	-	3	2	1	2	2	-	2	-	
ZUSAMMEN	87	72	6	23	39	9	30	4	15	-	15	-	
ALTPHILOLOGIE (KLASS. PHILOLOGIE)													
25 - 30	1	1	-	-	1	-	1	-	-	-	-	-	
30 - 35	19	19	-	12	6	2	4	1	-	-	-	-	
35 - 40	7	6	-	4	2	1	1	-	1	-	1	-	
40 - 45	2	2	-	-	2	2	-	-	-	-	-	-	
45 - 50	7	6	-	-	3	3	-	3	1	-	1	-	
50 - 55	2	2	-	-	1	1	-	1	-	-	-	-	
55 - 60	1	1	-	-	1	1	-	-	-	-	-	-	
ZUSAMMEN	39	37	-	16	16	10	6	5	2	-	2	-	
GERMANISTIK (DEUTSCH, GERMANISCHE SPRACHEN OHNE ANGLISTIK)													
25 - 30	5	5	-	3	2	-	2	-	-	-	-	-	
30 - 35	56	51	-	33	18	-	18	-	5	-	5	-	
35 - 40	87	76	-	53	19	3	16	4	11	-	10	1	
40 - 45	32	23	-	11	11	3	8	1	9	-	9	-	
45 - 50	36	31	2	1	22	16	6	6	5	-	5	-	
50 - 55	14	12	4	1	7	7	-	-	2	-	2	-	
55 - 60	6	6	3	-	3	3	-	-	-	-	-	-	
ZUSAMMEN	236	204	9	102	82	32	50	11	32	-	31	1	
ANGLISTIK, AMERIKANISTIK													
25 - 30	2	2	-	2	-	-	-	-	-	-	-	-	
30 - 35	26	26	-	19	6	-	6	1	-	-	-	-	
35 - 40	29	29	-	18	11	3	8	-	-	-	-	-	
40 - 45	29	25	-	8	12	9	3	5	4	-	4	-	
45 - 50	28	22	4	2	13	12	1	3	6	-	6	-	
50 - 55	10	10	2	-	7	7	-	1	-	-	-	-	
55 - 60	2	2	1	-	-	-	-	1	-	-	-	-	
60 - 65	3	3	3	-	-	-	-	-	-	-	-	-	
ZUSAMMEN	129	119	10	49	49	31	18	11	10	-	10	-	
ROMANISTIK													
25 - 30	4	3	-	-	1	-	1	2	1	-	1	-	
30 - 35	32	32	-	23	8	-	8	1	-	-	-	-	
35 - 40	29	27	1	16	10	5	5	-	2	-	2	-	
40 - 45	22	19	2	4	10	6	4	3	3	-	3	-	
45 - 50	20	14	2	2	6	5	1	4	6	-	6	-	
50 - 55	8	5	1	1	2	2	-	2	3	-	3	-	
55 - 60	2	2	1	-	1	1	-	-	-	-	-	-	
60 - 65	1	1	-	-	-	-	-	1	-	-	-	-	
ZUSAMMEN	118	103	6	46	38	19	19	13	15	-	15	-	
SLAWISTIK, BALTISTIK, FINNO - UGRISTIK													
30 - 35	11	10	-	7	1	-	1	2	1	-	1	-	
35 - 40	13	12	-	8	2	-	2	2	1	-	1	-	
40 - 45	5	4	-	1	1	1	-	2	1	-	1	-	
45 - 50	1	1	-	-	1	-	1	-	-	-	-	-	
50 - 55	1	1	-	-	-	-	-	1	-	-	-	-	
65 UND AELTER	2	-	-	-	-	-	-	-	2	-	2	-	
ZUSAMMEN	33	28	-	16	5	1	4	7	5	-	5	-	
SONSTIGE/AUSSEREUROP. SPRACH- UND KULTUR- WISSENSCHAFTEN													
30 - 35	23	20	-	8	11	2	9	1	3	-	3	-	
35 - 40	45	37	-	21	15	2	13	1	8	-	8	-	
40 - 45	23	15	-	6	6	4	2	3	8	-	8	-	

WISSENSCHAFTLICHES UND KUNSTLERISCHES HOCHSCHULPERSONAL IM OKTOBER 1989  
7 NACH FAECHERGRUPPEN, LEHR- UND FORSCHUNGSBEREICHEN SOWIE ALTERS- UND PERSONALGRUPPEN  
- HABILITANDEN INSGESAMT -

FAECHERGRUPPE LEHR- UND FORSCHUNGSBEREICH ALTERSGRUPPE (VON ... BIS UNTER ... JAHREN)	INS- GESAMT	HAUPTBERUFLICHES PERSONAL							NEBENBERUFLICHES PERSONAL			
		ZU- SAMMEN	PROFES- SOREN	DOZEN- TEN UND ASSI- STENTEN	WISSENSCHAFTLICHE UND KUNSTLERISCHE MITARBEITER			LEHR- KRAEFTE FUEER BESON- DERE AUF- GABEN	ZU- SAMMEN	GAST- PROFES- SOREN, EMERITI	LEHR- BEAUF- TRAGTE	WISS. HILFS- KRAEFTE
					ZU- SAMMEN	AUF DAUER	AUF ZEIT					
45 - 50	13	8	1	1	6	3	3	-	5	-	5	-
50 - 55	8	6	-	1	3	3	-	2	2	-	1	1
55 - 60	2	1	1	-	-	-	-	-	1	-	1	-
65 UND AELTER	1	-	-	-	-	-	-	-	1	1	-	-
ZUSAMMEN	115	87	2	37	41	14	27	7	28	1	26	1
PSYCHOLOGIE												
25 - 30	3	1	-	1	-	-	-	-	2	-	2	-
30 - 35	55	50	-	36	14	3	11	-	5	-	5	-
35 - 40	76	69	-	38	31	12	19	-	7	1	6	-
40 - 45	59	50	4	15	29	17	12	2	9	-	9	-
45 - 50	29	25	2	1	22	19	3	-	4	-	4	-
50 - 55	1	1	-	-	1	1	-	-	-	-	-	-
ZUSAMMEN	223	196	6	91	97	52	45	2	27	1	26	-
ERZIEHUNGSWISSENSCHAFTEN												
25 - 30	3	3	-	3	-	-	-	-	-	-	-	-
30 - 35	27	22	-	13	9	-	9	-	5	-	3	2
35 - 40	84	58	1	37	19	3	16	1	26	-	26	-
40 - 45	59	43	2	6	33	20	13	2	16	1	13	2
45 - 50	68	47	7	2	34	30	4	4	21	-	21	-
50 - 55	16	11	4	-	5	5	-	2	5	-	5	-
55 - 60	2	2	2	-	-	-	-	-	-	-	-	-
60 - 65	3	3	-	-	3	3	-	-	-	-	-	-
65 UND AELTER	1	1	1	-	-	-	-	-	-	-	-	-
ZUSAMMEN	263	190	17	61	103	61	42	9	73	1	68	4
SPRACH- UND KULTUR- WISSENSCHAFTEN ZUSAMMEN												
25 - 30	29	24	-	15	7	-	7	2	5	-	5	-
30 - 35	487	440	-	297	137	14	123	6	47	-	43	4
35 - 40	623	523	5	322	188	40	148	8	100	1	97	2
40 - 45	356	268	12	82	151	83	68	23	88	2	84	2
45 - 50	294	216	26	20	147	114	33	23	78	-	78	-
50 - 55	106	85	20	5	49	45	4	11	21	-	20	1
55 - 60	33	28	11	1	14	12	2	2	5	-	5	-
60 - 65	12	12	6	-	5	5	-	1	-	-	-	-
65 UND AELTER	6	2	2	-	-	-	-	-	4	1	3	-
ZUSAMMEN	1946	1598	82	742	698	313	385	76	348	4	335	9
SPORT												
SPORT												
25 - 30	2	2	-	-	2	-	2	-	-	-	-	-
30 - 35	8	7	-	2	4	1	3	1	1	-	1	-
35 - 40	12	11	1	5	5	1	4	-	1	-	1	-
40 - 45	14	13	2	2	8	5	3	1	1	-	1	-
45 - 50	8	7	2	-	3	3	-	2	1	1	-	-
50 - 55	1	1	-	-	1	1	-	-	-	-	-	-
55 - 60	2	1	-	-	1	1	-	-	1	-	1	-
ZUSAMMEN	47	42	5	9	24	12	12	4	5	1	4	-
SPORT ZUSAMMEN												
25 - 30	2	2	-	-	2	-	2	-	-	-	-	-
30 - 35	8	7	-	2	4	1	3	1	1	-	1	-
35 - 40	12	11	1	5	5	1	4	-	1	-	1	-
40 - 45	14	13	2	2	8	5	3	1	1	-	1	-
45 - 50	8	7	2	-	3	3	-	2	1	1	-	-
50 - 55	1	1	-	-	1	1	-	-	-	-	-	-
55 - 60	2	1	-	-	1	1	-	-	1	-	1	-
ZUSAMMEN	47	42	5	9	24	12	12	4	5	1	4	-

WISSENSCHAFTLICHES UND KÜNSTLERISCHES HOCHSCHULPERSONAL IM OKTOBER 1989  
7 NACH FACHGRUPPEN, LEHR- UND FORSCHUNGSBEREICHEN SOWIE ALTERS- UND PERSONALGRUPPEN  
- HABILITANDEN INSGESAMT -

FAECHERGRUPPE LEHR- UND FORSCHUNGSBEREICH ALTERSGRUPPE (VON ... BIS UNTER ... JAHREN)	INS- GESAMT	HAUPTBERUFLICHES PERSONAL						NEBENBERUFLICHES PERSONAL					
		ZU- SAMMEN	PROFES- SOREN	DOZEN- TEN UND ASSI- STENTEN	WISSENSCHAFTLICHE UND KUENSTLERISCHE MITARBEITER			LEHR- KRAEFTE FUEER BESON- DERE AUF- GABEN	ZU- SAMMEN	GAST- PROFES- SOREN, EMERITI	LEHR- BEAUF- TRAGTE	WISS. HILFS- KRAEFTE	
					ZU- SAMMEN	AUF DAUER	AUF ZEIT						
RECHTS-, WIRTSCHAFTS- UND SOZIALWISSENSCHAFTEN													
RECHTS-, WIRTSCHAFTS- U. SOZIALWISS. ALLGEMEIN													
30 - 35	6	6	-	4	2	-	2	-	-	-	-	-	-
35 - 40	6	4	-	3	1	-	1	-	2	-	1	1	-
40 - 45	7	4	1	-	2	2	-	1	3	-	3	-	-
45 - 50	4	2	1	-	1	1	-	-	2	-	2	-	-
55 - 60	1	-	-	-	-	-	-	-	1	-	1	-	-
ZUSAMMEN	24	16	2	7	6	3	3	1	8	-	7	1	-
POLITIK- U. SOZIALWISS.													
25 - 30	2	2	-	2	-	-	-	-	-	-	-	-	-
30 - 35	48	41	-	25	16	-	16	-	7	-	7	-	-
35 - 40	97	82	-	51	31	8	23	-	15	-	15	-	-
40 - 45	59	44	2	16	24	15	9	2	15	-	15	-	-
45 - 50	41	31	3	4	23	18	5	1	10	-	10	-	-
50 - 55	13	6	2	-	3	3	-	1	7	-	7	-	-
55 - 60	5	5	2	-	2	2	-	1	-	-	-	-	-
60 - 65	2	2	-	-	1	1	-	1	-	-	-	-	-
ZUSAMMEN	267	213	9	98	100	47	53	6	54	-	54	-	-
SOZIALWESSEN													
30 - 35	3	-	-	-	-	-	-	-	3	-	3	-	-
35 - 40	14	10	3	4	3	2	1	-	4	-	4	-	-
40 - 45	19	15	9	3	3	2	1	-	4	-	4	-	-
45 - 50	15	12	10	-	2	-	2	-	3	-	3	-	-
50 - 55	3	2	1	-	1	1	-	-	1	-	1	-	-
55 - 60	2	2	2	-	-	-	-	-	-	-	-	-	-
ZUSAMMEN	56	41	25	7	9	5	4	-	15	-	15	-	-
RECHTSWISSENSCHAFTEN													
25 - 30	7	6	-	5	1	-	1	-	1	-	-	1	-
30 - 35	63	59	-	45	14	3	11	-	4	-	3	1	-
35 - 40	47	41	2	29	10	6	4	-	6	-	5	1	-
40 - 45	34	22	2	4	16	10	6	-	12	-	12	-	-
45 - 50	19	15	6	2	7	6	1	-	4	-	3	1	-
50 - 55	10	7	3	-	4	4	-	-	3	-	3	-	-
55 - 60	2	1	-	-	1	1	-	-	1	-	1	-	-
60 - 65	1	1	1	-	-	-	-	-	-	-	-	-	-
ZUSAMMEN	183	152	14	85	53	30	23	-	31	-	27	4	-
VERWALTUNGSWISSENSCHAFT													
25 - 30	1	-	-	-	-	-	-	-	1	-	1	-	-
30 - 35	6	1	1	-	-	-	-	-	5	-	5	-	-
35 - 40	7	4	2	1	1	-	1	-	3	-	3	-	-
40 - 45	7	5	3	1	1	1	-	-	2	-	2	-	-
45 - 50	7	5	3	-	2	2	-	-	2	-	2	-	-
50 - 55	4	3	3	-	-	-	-	-	1	-	1	-	-
ZUSAMMEN	32	18	12	2	4	3	1	-	14	-	14	-	-
WIRTSCHAFTSWISSEN- SCHAFTEN													
25 - 30	15	12	-	6	6	1	5	-	3	-	3	-	-
30 - 35	125	111	2	72	37	12	25	-	14	-	14	-	-
35 - 40	105	82	6	49	26	16	10	1	23	-	23	-	-
40 - 45	50	37	4	9	22	20	2	2	13	-	12	1	-
45 - 50	50	37	13	2	21	20	1	1	13	-	13	-	-
50 - 55	17	13	9	-	4	4	-	-	4	-	4	-	-
55 - 60	6	5	3	-	1	1	-	1	1	-	1	-	-
60 - 65	4	4	4	-	-	-	-	-	-	-	-	-	-
65 UND AELTER	1	1	1	-	-	-	-	-	-	-	-	-	-
ZUSAMMEN	373	302	42	138	117	74	43	5	71	-	70	1	-
WIRTSCHAFTSINGENIEUR- WESEN													
25 - 30	1	-	-	-	-	-	-	-	1	-	1	-	-
30 - 35	2	1	-	-	1	-	1	-	1	-	1	-	-
35 - 40	2	2	2	-	-	-	-	-	-	-	-	-	-
40 - 45	1	-	-	-	-	-	-	-	1	-	1	-	-

WISSENSCHAFTLICHES UND KUNSTLERISCHES HOCHSCHULPERSONAL IM OKTOBER 1989  
7 NACH FACHERGROU PEN, LEHR- UND FORSCHUNGSBEREICHEN SOWIE ALTERS- UND PERSONALGRUPPEN  
- HABILITANDEN INSGESAMT -

FACHERGROU PE LEHR- UND FORSCHUNGSBEREICH ALTERSGROU PE (VON ... BIS UNTER ... JAHREN)	INS- GESAMT	HAUPTBERUFLICHES PERSONAL							NEBENBERUFLICHES PERSONAL			
		ZU- SAMMEN	PROFES- SOREN	DOZEN- TEN UND ASSI- STENTEN	WISSENSCHAFTLICHE UND KUNSTLERISCHE MITARBEITER			LEHR- KRAEFTE FUE R BESON- DERE AUF- GABEN	ZU- SAMMEN	GAST- PROFES- SOREN, EMERITI	LEHR- BEAUF- TRAGTE	WISS. HILFS- KRAEFTE
					ZU- SAMMEN	AUF DAUER	AUF ZEIT					
55 - 60	1	-	-	-	-	-	-	-	1	-	1	-
ZUSAMMEN	7	3	2	-	1	-	1	-	4	-	4	-
RECHTS-, WIRTSCHAFTS- UND SOZIALWISSENSCHAFTEN ZUS.												
25 - 30	26	20	-	13	7	1	6	-	6	-	5	1
30 - 35	253	219	3	146	70	15	55	-	34	-	33	1
35 - 40	278	225	15	137	72	32	40	1	53	-	51	2
40 - 45	177	127	21	33	68	50	18	5	50	-	49	1
45 - 50	136	102	36	8	56	47	9	2	34	-	33	1
50 - 55	47	31	18	-	12	12	-	1	16	-	16	-
55 - 60	17	13	7	-	4	4	-	2	4	-	4	-
60 - 65	7	7	5	-	1	1	-	1	-	-	-	-
65 UND AELTER	1	1	1	-	-	-	-	-	-	-	-	-
ZUSAMMEN	942	745	106	337	290	162	128	12	197	-	191	6
MATHEMATIK, NATUR- WISSENSCHAFTEN												
MATHEMATIK, NATUR- WISSENSCHAFTEN ALLG.												
25 - 30	2	2	-	1	1	-	1	-	-	-	-	-
30 - 35	6	5	1	3	1	-	1	-	1	-	1	-
35 - 40	2	1	-	1	-	-	-	-	1	-	1	-
40 - 45	6	2	-	-	1	1	-	1	4	-	4	-
45 - 50	3	1	-	1	-	-	-	-	2	-	2	-
50 - 55	1	1	-	-	1	1	-	-	-	-	-	-
ZUSAMMEN	20	12	1	6	4	2	2	1	8	-	8	-
MATHEMATIK												
25 - 30	22	22	-	16	6	-	6	-	-	-	-	-
30 - 35	84	82	-	51	31	7	24	-	2	-	2	-
35 - 40	52	46	1	28	16	7	9	1	6	-	6	-
40 - 45	15	12	-	4	7	6	1	1	3	-	3	-
45 - 50	8	8	1	1	5	5	-	1	-	-	-	-
50 - 55	1	-	-	-	-	-	-	-	1	-	1	-
55 - 60	2	1	-	-	1	1	-	-	1	-	1	-
60 - 65	1	1	1	-	-	-	-	-	-	-	-	-
ZUSAMMEN	185	172	3	100	66	26	40	3	13	-	13	-
INFORMATIK												
25 - 30	6	5	-	2	3	-	3	-	1	-	1	-
30 - 35	41	37	-	24	13	1	12	-	4	-	4	-
35 - 40	26	23	1	8	14	6	8	-	3	-	3	-
40 - 45	18	15	2	4	9	5	4	-	3	-	3	-
45 - 50	5	5	1	-	3	3	-	1	-	-	-	-
50 - 55	2	2	-	-	-	-	-	-	-	-	-	-
55 - 60	2	2	1	-	1	1	-	-	-	-	-	-
ZUSAMMEN	100	89	7	38	43	16	27	1	11	-	11	-
PHYSIK, ASTRONOMIE												
25 - 30	4	4	-	1	3	-	3	-	-	-	-	-
30 - 35	91	88	-	53	34	3	31	1	3	-	3	-
35 - 40	76	75	2	42	31	11	20	-	1	-	-	1
40 - 45	16	16	-	5	11	6	5	-	-	-	-	-
45 - 50	19	15	1	-	14	12	2	-	4	-	4	-
50 - 55	12	11	3	-	8	7	1	-	1	-	1	-
55 - 60	2	2	1	-	1	1	-	-	-	-	-	-
60 - 65	1	1	-	1	-	-	-	-	-	-	-	-
ZUSAMMEN	221	212	7	102	102	40	62	1	9	-	8	1
CHEMIE												
25 - 30	12	11	-	4	7	-	7	-	1	-	-	1
30 - 35	94	89	-	48	40	11	29	1	5	-	5	-
35 - 40	64	60	-	24	36	20	16	-	4	-	4	-
40 - 45	32	29	2	2	25	20	5	-	3	-	3	-
45 - 50	22	19	-	2	17	15	2	-	9	-	9	-
50 - 55	6	5	-	1	4	4	-	-	1	-	1	-
55 - 60	4	3	2	-	1	1	-	-	1	-	1	-
60 - 65	2	1	1	-	-	-	-	-	1	-	1	-

WISSENSCHAFTLICHES UND KÜNSTLERISCHES HOCHSCHULPERSONAL IM OKTOBER 1989  
7 NACH FACHERGUPPEN, LEHR- UND FORSCHUNGSBEREICHEN SOWIE ALTERS- UND PERSONALGRUPPEN  
- HABILITANDEN INSGESAMT -

FAECHERGRUPPE LEHR- UND FORSCHUNGSBEREICH ALTERSGRUPPE (VON ... BIS UNTER ... JAHREN)	INS- GESAMT	HAUPTBERUFLICHES PERSONAL							NEBENBERUFLICHES PERSONAL				
		ZU- SAMMEN	PROFES- SOREN	DOZEN- TEN UND ASSI- STENTEN	WISSENSCHAFTLICHE UND KUESTLERISCHE MITARBEITER			LEHR- KRAEFTE FUER BESON- DERE AUF- GABEN	ZU- SAMMEN	GAST- PROFES- SOREN, EMERITI	LEHR- BEAUF- TRAGTE	WISS. HILFS- KRAEFTE	
					ZU- SAMMEN	AUF DAUER	AUF ZEIT						
ZUSAMMEN	236	217	5	81	130	71	59	1	19	-	18	1	
PHARMAZIE													
25 - 30	7	7	-	5	2	-	2	-	-	-	-	-	
30 - 35	40	39	-	24	15	6	9	-	1	-	1	-	
35 - 40	22	20	-	9	11	4	7	-	2	-	2	-	
40 - 45	11	10	-	3	6	2	4	1	1	-	1	-	
45 - 50	4	4	-	2	2	2	-	-	-	-	-	-	
50 - 55	1	1	-	1	-	-	-	-	-	-	-	-	
55 - 60	1	1	1	-	-	-	-	-	-	-	-	-	
ZUSAMMEN	86	82	1	44	36	14	22	1	4	-	4	-	
BIOLOGIE													
25 - 30	6	5	-	2	3	-	3	-	1	-	1	-	
30 - 35	102	94	-	45	49	7	42	-	8	-	8	-	
35 - 40	127	122	-	80	42	10	32	-	5	-	5	-	
40 - 45	42	37	-	12	25	15	10	-	5	-	4	1	
45 - 50	15	14	-	2	12	9	3	-	1	-	1	-	
50 - 55	10	7	-	-	6	4	2	1	3	-	3	-	
55 - 60	3	3	3	-	-	-	-	-	-	-	-	-	
ZUSAMMEN	305	282	3	141	137	45	92	1	23	-	22	1	
GEOWISSENSCHAFTEN (OHNE GEOGRAPHIE)													
25 - 30	2	1	-	-	1	-	1	-	1	-	1	-	
30 - 35	60	56	-	30	26	5	21	-	4	-	4	-	
35 - 40	61	52	-	26	26	5	21	-	9	-	9	-	
40 - 45	15	12	-	2	10	2	8	-	3	-	3	-	
45 - 50	10	9	-	-	9	8	1	-	1	-	1	-	
50 - 55	10	6	1	-	5	5	-	-	4	-	4	-	
ZUSAMMEN	158	136	1	58	77	25	52	-	22	-	22	-	
GEOGRAPHIE													
30 - 35	36	36	-	22	14	4	10	-	-	-	-	-	
35 - 40	31	31	1	18	12	4	8	-	-	-	-	-	
40 - 45	12	10	-	3	7	5	2	-	2	-	2	-	
45 - 50	19	18	1	-	16	14	2	1	1	-	1	-	
50 - 55	7	5	-	-	5	5	-	-	2	-	2	-	
55 - 60	1	1	-	-	1	1	-	-	-	-	-	-	
ZUSAMMEN	106	101	2	43	55	33	22	1	5	-	5	-	
MATHEMATIK, NATURWISSEN- SCHAFTEN ZUSAMMEN													
25 - 30	61	57	-	31	26	-	26	-	4	-	3	1	
30 - 35	554	526	1	300	223	44	179	2	28	-	28	-	
35 - 40	461	430	5	236	188	67	121	1	31	-	30	1	
40 - 45	167	143	4	35	101	62	39	3	24	-	23	1	
45 - 50	105	93	4	8	78	68	10	3	12	-	12	-	
50 - 55	50	38	6	2	29	26	3	1	12	-	12	-	
55 - 60	15	13	8	-	5	5	-	-	2	-	2	-	
60 - 65	4	3	2	1	-	-	-	-	1	-	1	-	
ZUSAMMEN	1417	1303	30	613	650	272	378	10	114	-	111	3	
HUMANMEDIZIN													
HUMANMEDIZIN ALLGEMEIN													
25 - 30	3	3	-	2	1	-	1	-	-	-	-	-	
30 - 35	13	11	-	5	6	1	5	-	2	-	2	-	
35 - 40	17	13	-	4	9	5	4	-	4	-	4	-	
40 - 45	4	2	-	1	1	1	-	-	2	-	2	-	
45 - 50	4	2	-	1	1	1	-	-	2	-	2	-	
50 - 55	1	1	-	1	-	-	-	-	-	-	-	-	
65 UND AELTER	1	-	-	-	-	-	-	-	1	-	1	-	
ZUSAMMEN	43	32	-	14	18	8	10	-	11	-	11	-	
VORKLINISCHE HUMANMED. (EINSCHL. ZAHNMEDIZIN)													
25 - 30	10	9	-	5	4	-	4	-	1	-	1	-	
30 - 35	53	52	-	32	20	3	17	-	1	-	1	-	

WISSENSCHAFTLICHES UND KÜNSTLERISCHES HOCHSCHULPERSONAL IM OKTOBER 1989  
7 NACH FACHERGROUPEN, LEHR- UND FORSCHUNGSBEREICHEN SOWIE ALTERS- UND PERSONALGRUPPEN  
- HABILITANDEN INSGESAMT -

FAECHERGRUPPE LEHR- UND FORSCHUNGSBEREICH ALTERSGRUPPE (VON ... BIS UNTER ... JAHREN)	INS- GESAMT	HAUPTBERUFLICHES PERSONAL						NEBENBERUFLICHES PERSONAL				
		ZU- SAMMEN	PROFES- SOREN	DOZEN- TEN UND ASSI- STENTEN	WISSENSCHAFTLICHE UND KUNSTLERISCHE MITARBEITER			LEHR- KRAEFTE FUEER BESON- DERE AUF- GABEN	ZU- SAMMEN	GAST- PROFES- SOREN, EMERITI	LEHR- BEAUF- TRAGTE	WISS. HILFS- KRAEFTE
					ZU- SAMMEN	AUF DAUER	AUF ZEIT					
35 - 40	75	68	-	38	30	7	23	-	7	-	5	2
40 - 45	23	21	-	9	12	9	3	-	2	-	2	-
45 - 50	19	19	1	3	15	12	3	-	-	-	-	-
50 - 55	2	2	-	-	2	2	-	-	-	-	-	-
55 - 60	2	1	-	1	-	-	-	-	1	-	1	-
ZUSAMMEN	184	172	1	88	83	33	50	-	12	-	10	2
KLINISCH - THEORETISCHE HUMANMEDIZIN (EINSCHL. ZAHNMEDIZIN)												
25 - 30	7	6	-	1	5	-	5	-	1	-	1	-
30 - 35	75	73	-	36	37	13	24	-	2	-	2	-
35 - 40	106	104	-	45	59	24	35	-	2	-	1	1
40 - 45	56	55	-	18	37	29	8	-	1	-	1	-
45 - 50	30	28	-	9	19	12	7	-	2	-	2	-
50 - 55	8	7	1	1	5	4	1	-	1	-	1	-
55 - 60	2	2	1	1	-	-	-	-	-	-	-	-
60 - 65	1	1	-	-	1	1	-	-	-	-	-	-
ZUSAMMEN	285	276	2	111	163	83	80	-	9	-	8	1
KLINISCH - PRAKTISCHE HUMANMEDIZIN (OHNE ZAHNMEDIZIN)												
25 - 30	27	27	-	7	20	3	17	-	-	-	-	-
30 - 35	313	303	-	118	185	43	142	-	10	-	8	2
35 - 40	511	494	-	209	285	127	158	-	17	-	11	6
40 - 45	199	194	-	65	129	78	51	-	5	-	5	-
45 - 50	77	67	-	13	54	42	12	-	10	-	9	1
50 - 55	15	13	1	2	10	10	-	-	2	-	2	-
55 - 60	6	6	1	-	5	4	1	-	-	-	-	-
65 UND AELTER	2	1	-	-	1	-	1	-	1	-	1	-
ZUSAMMEN	1150	1105	2	414	689	307	382	-	45	-	36	9
ZAHNMEDIZIN (KLINISCH - PRAKTISCH)												
25 - 30	12	12	-	6	6	-	6	-	-	-	-	-
30 - 35	48	47	-	30	17	8	9	-	1	-	1	-
35 - 40	36	34	-	7	26	14	12	1	2	-	2	-
40 - 45	12	12	-	3	9	7	2	-	-	-	-	-
45 - 50	4	4	-	2	2	2	-	-	-	-	-	-
ZUSAMMEN	112	109	-	48	60	31	29	1	3	-	3	-
HUMANMEDIZIN ZUSAMMEN												
25 - 30	59	57	-	21	36	3	33	-	2	-	2	-
30 - 35	502	486	-	221	265	68	197	-	16	-	14	2
35 - 40	745	713	-	303	409	177	232	1	32	-	23	9
40 - 45	294	284	-	96	188	124	64	-	10	-	10	-
45 - 50	134	120	1	28	91	69	22	-	14	-	13	1
50 - 55	26	23	2	4	17	16	1	-	3	-	3	-
55 - 60	10	9	2	2	5	4	1	-	1	-	1	-
60 - 65	1	1	-	-	1	1	-	-	-	-	-	-
65 UND AELTER	3	1	-	-	1	-	1	-	2	-	2	-
ZUSAMMEN	1774	1694	5	675	1013	462	551	1	80	-	68	12
VETERINAERMEDIZIN												
VETERINAERMED. ALLG.												
35 - 40	1	1	-	-	1	1	-	-	-	-	-	-
40 - 45	1	1	-	-	1	1	-	-	-	-	-	-
ZUSAMMEN	2	2	-	-	2	2	-	-	-	-	-	-
VORKLIN. VETERINAERMED.												
30 - 35	2	2	-	2	-	-	-	-	-	-	-	-
35 - 40	6	6	-	5	1	-	1	-	-	-	-	-
40 - 45	1	1	-	-	1	1	-	-	-	-	-	-
45 - 50	2	1	-	-	1	1	-	-	1	-	1	-
ZUSAMMEN	11	10	-	7	3	2	1	-	1	-	1	-

WISSENSCHAFTLICHES UND KUNSTLERISCHES HOCHSCHULPERSONAL IM OKTOBER 1989  
7 NACH FAECHERGRUPPEN, LEHR- UND FORSCHUNGSBEREICHEN SOWIE ALTERS- UND PERSONALGRUPPEN  
- HABILITANDEN INSGESAMT -

FAECHERGRUPPE LEHR- UND FORSCHUNGSBEREICH ALTERSGRUPPE (VON ... BIS UNTER ... JAHREN)	INS- GESAMT	HAUPTBERUFLICHES PERSONAL						NEBENBERUFLICHES PERSONAL					
		ZU- SAMMEN	PROFES- SOREN	DOZEN- TEN UND ASSI- STENTEN	WISSENSCHAFTLICHE UND KUENSTLERISCHE MITARBEITER			LEHR- KRAEFTE FUEER BESON- DERE AUF- GABEN	ZU- SAMMEN	GAST- PROFES- SOREN, EMERITI	LEHR- BEAUF- TRAGTE	WISS. HILFS- KRAEFTE	
					ZU- SAMMEN	AUF DAUER	AUF ZEIT						
KLINISCH - THEORETISCHE VETERINAERMEDIZIN													
25 - 30	1	1	-	-	1	-	1	-	-	-	-	-	-
30 - 35	5	5	-	4	1	-	1	-	-	-	-	-	-
35 - 40	15	14	-	6	8	2	6	-	1	-	1	-	-
40 - 45	3	3	-	2	1	1	-	-	-	-	-	-	-
45 - 50	1	1	-	-	1	1	-	-	-	-	-	-	-
ZUSAMMEN	25	24	-	12	12	4	8	-	1	-	1	-	-
KLINISCH - PRAKTISCHE VETERINAERMEDIZIN													
30 - 35	6	6	-	2	4	2	2	-	-	-	-	-	-
35 - 40	8	8	-	4	4	4	-	-	-	-	-	-	-
40 - 45	2	2	-	1	1	1	-	-	-	-	-	-	-
45 - 50	1	1	-	-	1	1	-	-	-	-	-	-	-
50 - 55	1	1	-	-	1	1	-	-	-	-	-	-	-
ZUSAMMEN	18	18	-	7	11	9	2	-	-	-	-	-	-
VETERINAERMEDIZIN ZUS.													
25 - 30	1	1	-	-	1	-	1	-	-	-	-	-	-
30 - 35	13	13	-	8	5	2	3	-	-	-	-	-	-
35 - 40	30	29	-	15	14	7	7	-	1	-	1	-	-
40 - 45	7	7	-	3	4	4	-	-	-	-	-	-	-
45 - 50	4	3	-	-	3	3	-	-	1	-	1	-	-
50 - 55	1	1	-	-	1	1	-	-	-	-	-	-	-
ZUSAMMEN	56	54	-	26	28	17	11	-	2	-	2	-	-
AGRAR-, FORST- UND ERNAEHRUNGSWISSENSCHAFTEN													
AGRAR-,FORST- U. ERNAEH- RUNGSWISS. ALLGEMEIN													
30 - 35	2	2	-	1	1	1	-	-	-	-	-	-	-
35 - 40	3	3	-	1	2	1	1	-	-	-	-	-	-
40 - 45	1	-	-	-	-	-	-	-	1	-	1	-	-
45 - 50	1	1	-	-	1	-	1	-	-	-	-	-	-
ZUSAMMEN	7	6	-	2	4	2	2	-	1	-	1	-	-
AGRARWISSENSCHAFTEN													
25 - 30	2	2	-	2	-	-	-	-	-	-	-	-	-
30 - 35	40	38	-	24	14	5	9	-	2	-	1	1	1
35 - 40	34	32	2	15	15	4	11	-	2	-	2	-	-
40 - 45	9	5	-	-	5	2	3	-	4	-	2	2	2
45 - 50	9	8	2	-	6	6	-	-	1	-	1	-	-
50 - 55	3	1	-	-	1	1	-	-	2	-	2	-	-
55 - 60	3	1	1	-	-	-	-	-	2	-	2	-	-
ZUSAMMEN	100	87	5	41	41	18	23	-	13	-	10	3	3
GARTENBAU, LANDESPFLEGE													
30 - 35	5	5	-	3	2	1	1	-	-	-	-	-	-
35 - 40	2	2	-	2	-	-	-	-	-	-	-	-	-
40 - 45	5	4	-	1	3	3	-	-	1	-	1	-	-
45 - 50	2	2	-	-	2	2	-	-	-	-	-	-	-
50 - 55	1	1	1	-	-	-	-	-	-	-	-	-	-
ZUSAMMEN	15	14	1	6	7	6	1	-	1	-	1	-	-
FORSTWISSENSCHAFT, HOLZWIRTSCHAFT													
25 - 30	1	1	-	-	1	-	1	-	-	-	-	-	-
30 - 35	9	9	-	4	5	-	5	-	-	-	-	-	-
35 - 40	7	7	-	2	5	4	1	-	-	-	-	-	-
40 - 45	4	4	-	-	4	-	4	-	-	-	-	-	-
45 - 50	4	4	1	1	2	1	1	-	-	-	-	-	-
50 - 55	2	1	-	-	1	1	-	-	1	-	1	-	-
55 - 60	2	2	-	-	2	2	-	-	-	-	-	-	-
ZUSAMMEN	29	28	1	7	20	8	12	-	1	-	1	-	-



WISSENSCHAFTLICHES UND KUNSTLERISCHES HOCHSCHULPERSONAL IM OKTOBER 1989  
7 NACH FAECHERGRUPPEN, LEHR- UND FORSCHUNGSBEREICHEN SOWIE ALTERS- UND PERSONALGRUPPEN  
- HABILITANDEN INSGESAMT -

FAECHERGRUPPE LEHR- UND FORSCHUNGSBEREICH ALTERSGRUPPE (VON ... BIS UNTER ... JAHREN)	INS- GESAMT	HAUPTBERUFLICHES PERSONAL						NEBENBERUFLICHES PERSONAL					
		ZU- SAMMEN	PROFES- SOREN	DOZEN- TEN UND ASSI- STENTEN	WISSENSCHAFTLICHE UND KUNSTLERISCHE MITARBEITER			LEHR- KRAEFTE FUEER BESON- DERE AUF- GABEN	ZU- SAMMEN	GAST- PROFES- SOREN, EMERITI	LEHR- BEAUF- TRAGTE	WISS. HILFS- KRAEFTE	
					ZU- SAMMEN	AUF DAUER	AUF ZEIT						
ERNAHRUNGS- UND HAUS- HALTSWISSENSCHAFTEN													
35 - 40	3	3	1	1	1	-	1	-	-	-	-	-	-
40 - 45	4	4	1	1	2	1	1	-	-	-	-	-	-
45 - 50	1	1	-	-	1	1	-	-	-	-	-	-	-
50 - 55	1	1	1	-	-	-	-	-	-	-	-	-	-
55 - 60	1	1	-	-	1	1	-	-	-	-	-	-	-
ZUSAMMEN	10	10	3	2	5	3	2	-	-	-	-	-	-
AGRAR-, FORST- U. ERNAEH- RUNGSWISSENSCHAFTEN ZUS.													
25 - 30	3	3	-	2	1	-	1	-	-	-	-	-	-
30 - 35	56	54	-	32	22	7	15	-	2	-	1	1	-
35 - 40	49	47	3	21	23	9	14	-	2	-	2	-	-
40 - 45	23	17	1	2	14	6	8	-	6	-	4	2	-
45 - 50	17	16	3	1	12	10	2	-	1	-	1	-	-
50 - 55	7	4	2	-	2	2	-	-	3	-	3	-	-
55 - 60	6	4	1	-	3	3	-	-	2	-	2	-	-
ZUSAMMEN	161	145	10	58	77	37	40	-	16	-	13	3	-
INGENIEURWISSENSCHAFTEN													
INGENIEURWISS. ALLG.													
25 - 30	1	1	-	-	1	-	1	-	-	-	-	-	-
30 - 35	6	6	-	4	2	1	1	-	-	-	-	-	-
35 - 40	6	6	-	5	1	1	-	-	-	-	-	-	-
40 - 45	8	5	1	2	2	2	-	-	3	-	3	-	-
45 - 50	3	-	-	-	-	-	-	-	3	-	3	-	-
50 - 55	1	-	-	-	-	-	-	-	1	-	1	-	-
ZUSAMMEN	25	18	1	11	6	4	2	-	7	-	7	-	-
BERGBAU, HUETTENWESEN													
30 - 35	1	1	-	-	1	-	1	-	-	-	-	-	-
35 - 40	3	3	-	3	-	-	-	-	-	-	-	-	-
40 - 45	1	1	-	-	1	-	1	-	-	-	-	-	-
50 - 55	4	2	1	-	1	1	-	-	2	-	2	-	-
55 - 60	1	-	-	-	-	-	-	-	1	-	1	-	-
ZUSAMMEN	10	7	1	3	3	1	2	-	3	-	3	-	-
MASCHINENBAU/ VERFAHRENSTECHNIK													
25 - 30	3	3	-	3	-	-	-	-	-	-	-	-	-
30 - 35	29	27	-	12	15	4	11	-	2	-	2	-	-
35 - 40	43	36	-	9	26	16	10	1	7	-	7	-	-
40 - 45	28	20	1	2	17	14	3	-	8	-	8	-	-
45 - 50	23	17	2	2	13	10	3	-	6	-	6	-	-
50 - 55	11	8	2	-	6	6	-	-	3	-	3	-	-
55 - 60	5	3	1	-	2	2	-	-	2	-	2	-	-
ZUSAMMEN	142	114	6	28	79	52	27	1	28	-	28	-	-
ELEKTROTECHNIK													
BIS 25	1	-	-	-	-	-	-	-	1	-	-	-	1
25 - 30	2	2	-	1	1	-	1	-	-	-	-	-	-
30 - 35	14	11	-	7	4	1	3	-	3	-	2	1	-
35 - 40	27	19	1	2	16	12	4	-	8	-	7	1	-
40 - 45	16	13	2	1	10	9	1	-	3	-	3	-	-
45 - 50	16	11	1	2	8	8	-	-	5	-	4	1	-
50 - 55	7	6	2	1	3	2	1	-	1	-	1	-	-
55 - 60	1	-	-	-	-	-	-	-	1	-	1	-	-
ZUSAMMEN	84	62	6	14	42	32	10	-	22	-	18	4	-
NAUTIK, SCHIFFSTECHNIK													
50 - 55	1	1	1	-	-	-	-	-	-	-	-	-	-
ZUSAMMEN	1	1	1	-	-	-	-	-	-	-	-	-	-

WISSENSCHAFTLICHES UND KUNSTLERISCHES HOCHSCHULPERSONAL IM OKTOBER 1989  
7 NACH FAECHERGRUPPEN, LEHR- UND FORSCHUNGSBEREICHEN SOWIE ALTERS- UND PERSONALGRUPPEN  
- HABILITANDEN INSGESAMT -

FAECHERGRUPPE LEHR- UND FORSCHUNGSBEREICH ALTERSGRUPPE (VON ... BIS UNTER ... JAHREN)	INS- GESAMT	HAUPTBERUFLICHES PERSONAL							NEBENBERUFLICHES PERSONAL				
		ZU- SAMMEN	PROFES- SOREN	DOZEN- TEN UND ASSI- STENTEN	WISSENSCHAFTLICHE UND KUNSTLERISCHE MITARBEITER			LEHR- KRAEFTE FUEER BESON- DERE AUF- GABEN	ZU- SAMMEN	GAST- PROFES- SOREN, EMERITI	LEHR- BEAUF- TRAGTE	WISS. HILFS- KRAEFTE	
					ZU- SAMMEN	AUF DAUER	AUF ZEIT						
ARCHITEKTUR													
30 - 35	3	3	-	1	2	-	2	-	-	-	-	-	-
35 - 40	9	7	-	2	5	1	4	-	2	-	2	-	-
40 - 45	10	8	1	2	5	2	3	-	2	-	2	-	-
45 - 50	8	6	2	-	4	3	1	-	2	2	-	-	-
50 - 55	1	1	-	1	-	-	-	-	-	-	-	-	-
55 - 60	2	2	2	-	-	-	-	-	-	-	-	-	-
ZUSAMMEN	33	27	5	6	16	6	10	-	6	2	4	-	-
RAUMPLANUNG													
40 - 45	4	4	-	2	2	1	1	-	-	-	-	-	-
45 - 50	1	1	-	-	1	1	-	-	-	-	-	-	-
ZUSAMMEN	5	5	-	2	3	2	1	-	-	-	-	-	-
BAUINGENIEURWESEN													
30 - 35	5	5	-	1	4	2	2	-	-	-	-	-	-
35 - 40	21	18	1	2	15	9	6	-	3	-	3	-	-
40 - 45	7	7	-	3	4	4	-	-	-	-	-	-	-
45 - 50	11	7	1	-	6	6	-	-	4	-	3	1	-
50 - 55	7	6	-	-	6	6	-	-	1	-	1	-	-
55 - 60	2	1	1	-	-	-	-	-	1	-	1	-	-
60 - 65	1	-	-	-	-	-	-	-	1	-	1	-	-
ZUSAMMEN	54	44	3	6	35	27	8	-	10	-	9	1	-
VERMESSUNGSWESEN													
30 - 35	2	1	-	1	-	-	-	-	1	-	1	-	-
35 - 40	3	2	1	-	1	1	-	-	1	-	1	-	-
40 - 45	5	4	-	-	4	3	1	-	1	-	-	1	-
45 - 50	2	2	-	-	2	2	-	-	-	-	-	-	-
50 - 55	2	2	2	-	-	-	-	-	-	-	-	-	-
65 UND AELTER	1	-	-	-	-	-	-	-	1	-	1	-	-
ZUSAMMEN	15	11	3	1	7	6	1	-	4	-	3	1	-
INGENIEURWISS. ZUSAMMEN													
BIS 25	1	-	-	-	-	-	-	-	1	-	-	-	1
25 - 30	6	6	-	4	2	-	2	-	-	-	-	-	-
30 - 35	60	54	-	26	28	8	20	-	6	-	5	1	-
35 - 40	112	91	3	23	64	40	24	1	21	-	20	1	-
40 - 45	79	62	5	12	45	35	10	-	17	-	16	1	-
45 - 50	64	44	6	4	34	30	4	-	20	2	16	2	-
50 - 55	34	26	8	2	16	15	1	-	8	-	8	-	-
55 - 60	11	6	4	-	2	2	-	-	5	-	5	-	-
60 - 65	1	-	-	-	-	-	-	-	1	-	1	-	-
65 UND AELTER	1	-	-	-	-	-	-	-	1	-	1	-	-
ZUSAMMEN	369	289	26	71	191	130	61	1	80	2	72	6	-
KUNST, KUNSTWISSENSCHAFT													
KUNST, KUNSTWISS. ALLG.													
25 - 30	2	2	-	2	-	-	-	-	-	-	-	-	-
30 - 35	24	23	-	10	13	-	13	-	1	-	1	-	-
35 - 40	17	14	1	6	7	3	4	-	3	-	3	-	-
40 - 45	13	9	-	4	5	2	3	-	4	-	4	-	-
45 - 50	8	3	-	1	1	1	-	1	5	-	5	-	-
50 - 55	5	2	1	-	1	-	1	-	3	-	3	-	-
ZUSAMMEN	69	53	2	23	27	6	21	1	16	-	16	-	-
BILDENDE KUNST													
30 - 35	1	-	-	-	-	-	-	-	1	-	1	-	-
35 - 40	1	-	-	-	-	-	-	-	1	-	1	-	-
40 - 45	3	2	1	-	1	-	1	-	1	-	1	-	-
45 - 50	2	1	-	1	-	-	-	-	1	-	1	-	-
50 - 55	1	1	1	-	-	-	-	-	-	-	-	-	-
60 - 65	1	1	1	-	-	-	-	-	-	-	-	-	-
ZUSAMMEN	9	5	3	1	1	-	1	-	4	-	4	-	-

WISSENSCHAFTLICHES UND KUNSTLERISCHES HOCHSCHULPERSONAL IM OKTOBER 1989  
7 NACH FAECHERGRUPPEN, LEHR- UND FORSCHUNGSBEREICHEN SOWIE ALTERS- UND PERSONALGRUPPEN  
- HABILITANDEN INSGESAMT -

FAECHERGRUPPE		INS- GESAMT	HAUPTBERUFLICHES PERSONAL							NEBENBERUFLICHES PERSONAL			
LEHR- UND FORSCHUNGSBEREICH	ZU- SAMMEN		PROFES- SOREN	DOZEN- TEN UND ASSI- STENTEN	WISSENSCHAFTLICHE UND KUENSTLERISCHE MITARBEITER			LEHR- KRAEFTE FUEER BESON- DERE AUF- GABEN	ZU- SAMMEN	GAST- PROFES- SOREN, EMERITI	LEHR- BEAUF- TRAGTE	WISS. HILFS- KRAEFTE	
ALTERSGRUPPE					ZU- SAMMEN	AUF DAUER	AUF ZEIT						
(VON ... BIS UNTER ... JAHREN)													
GESTALTUNG													
BIS 25	1	-	-	-	-	-	-	-	1	-	-	1	
30 - 35	3	1	-	-	1	1	-	-	2	-	2	-	
35 - 40	3	1	-	-	1	-	1	-	2	-	2	-	
40 - 45	1	-	-	-	-	-	-	-	1	-	1	-	
45 - 50	2	2	1	1	-	-	-	-	-	-	-	-	
50 - 55	2	2	2	-	-	-	-	-	-	-	-	-	
ZUSAMMEN	12	6	3	1	2	1	1	-	6	-	5	1	
DARSTELLEND KUNST, FILM UND FERNSEHEN, THEATERWISSENSCHAFT													
25 - 30	1	1	-	1	-	-	-	-	-	-	-	-	
30 - 35	3	2	-	2	-	-	-	-	1	-	1	-	
35 - 40	5	3	-	2	1	1	-	-	2	-	2	-	
40 - 45	2	1	-	-	1	1	-	-	1	-	1	-	
45 - 50	1	1	-	-	1	1	-	-	-	-	-	-	
50 - 55	1	-	-	-	-	-	-	-	1	-	1	-	
ZUSAMMEN	13	8	-	5	3	3	-	-	5	-	5	-	
MUSIK													
30 - 35	11	7	-	5	2	1	1	-	4	-	4	-	
35 - 40	19	10	2	3	5	1	4	-	9	-	9	-	
40 - 45	9	6	-	4	2	1	1	-	3	-	3	-	
45 - 50	5	4	1	-	3	3	-	-	1	-	1	-	
50 - 55	4	2	-	-	2	2	-	-	2	-	2	-	
55 - 60	2	2	1	-	1	1	-	-	-	-	-	-	
ZUSAMMEN	50	31	4	12	15	9	6	-	19	-	19	-	
KUNST, KUNSTWISSENSCHAFT ZUSAMMEN													
BIS 25	1	-	-	-	-	-	-	-	1	-	-	1	
25 - 30	3	3	-	3	-	-	-	-	-	-	-	-	
30 - 35	42	33	-	17	16	2	14	-	9	-	9	-	
35 - 40	45	28	3	11	14	5	9	-	17	-	17	-	
40 - 45	28	18	1	8	9	4	5	-	10	-	10	-	
45 - 50	18	11	2	3	5	5	-	1	7	-	7	-	
50 - 55	13	7	4	-	3	2	1	-	6	-	6	-	
55 - 60	2	2	1	-	1	1	-	-	-	-	-	-	
60 - 65	1	1	1	-	-	-	-	-	-	-	-	-	
ZUSAMMEN	153	103	12	42	48	19	29	1	50	-	49	1	
ZENTRALE EINRICHTUNGEN													
ZENTRALE SPORTSTAETTEN													
35 - 40	1	1	-	-	1	1	-	-	-	-	-	-	
40 - 45	1	1	-	-	1	1	-	-	-	-	-	-	
50 - 55	1	1	-	-	-	-	-	1	-	-	-	-	
ZUSAMMEN	3	3	-	-	2	2	-	1	-	-	-	-	
ZENTRAL VERWALTETE HOERSAELE U. LEHRRAEUME													
45 - 50	1	1	-	-	-	-	-	1	-	-	-	-	
ZUSAMMEN	1	1	-	-	-	-	-	1	-	-	-	-	
HOCHSCHULE INSGESAMT													
30 - 35	1	1	-	-	1	1	-	-	-	-	-	-	
35 - 40	1	1	-	-	1	1	-	-	-	-	-	-	
40 - 45	1	-	-	-	-	-	-	-	1	-	1	-	
ZUSAMMEN	3	2	-	-	2	2	-	-	1	-	1	-	
ZENTRALE HS-VERWALTUNG													
35 - 40	2	1	-	1	-	-	-	-	1	-	1	-	
40 - 45	2	1	-	-	1	-	1	-	1	-	1	-	
45 - 50	3	2	-	1	-	-	-	1	1	-	1	-	

WISSENSCHAFTLICHES UND KUNSTLERISCHES HOCHSCHULPERSONAL IM OKTOBER 1989  
7 NACH FACHERGROU PEN, LEHR- UND FORSCHUNGSBEREICHEN SOWIE ALTERS- UND PERSONALGRUPPEN  
- HABILITANDEN INSGESAMT -

FACHERGROU PE LEHR- UND FORSCHUNGSBEREICH ALTERSGROU PE (VON ... BIS UNTER ... JAHREN)	INS- GESAMT	HAUPTBERUFLICHES PERSONAL							NEBENBERUFLICHES PERSONAL			
		ZU- SAMMEN	PROFES- SOREN	DOZEN- TEN UND ASSI- STENTEN	WISSENSCHAFTLICHE UND KUNSTLERISCHE MITARBEITER			LEHR- KRAEFTE FUE R BESON- DERE AUF- GABEN	ZU- SAMMEN	GAST- PROFES- SOREN, EMERITI	LEHR- BEAUF- TRAGTE	WISS. HILFS- KRAEFTE
					ZU- SAMMEN	AUF DAUER	AUF ZEIT					
ZUSAMMEN	7	4	-	2	1	-	1	1	3	-	3	-
ZENTRALE DIENSTE DER KLINIKEN												
30 - 35	1	1	-	1	-	-	-	-	-	-	-	-
35 - 40	1	1	-	-	1	-	1	-	-	-	-	-
45 - 50	2	2	-	-	2	2	-	-	-	-	-	-
ZUSAMMEN	4	4	-	1	3	2	1	-	-	-	-	-
ZENTRALBIBLIOTHEK												
30 - 35	1	-	-	-	-	-	-	-	1	-	1	-
35 - 40	1	1	-	-	-	-	-	1	-	-	-	-
40 - 45	1	1	-	-	1	1	-	-	-	-	-	-
50 - 55	1	1	-	-	1	1	-	-	-	-	-	-
ZUSAMMEN	4	3	-	-	2	2	-	1	1	-	1	-
HOCHSCHULRECHENZENTRUM												
40 - 45	2	2	-	1	1	1	-	-	-	-	-	-
50 - 55	1	1	-	-	1	-	1	-	-	-	-	-
ZUSAMMEN	3	3	-	1	2	1	1	-	-	-	-	-
ZENTRALE WISSENSCHAFT- LICHE EINRICHTUNGEN												
25 - 30	1	1	-	1	-	-	-	-	-	-	-	-
30 - 35	20	17	-	5	12	2	10	-	3	-	3	-
35 - 40	34	32	-	10	22	5	17	-	2	-	2	-
40 - 45	27	23	-	5	18	11	7	-	4	-	4	-
45 - 50	21	15	-	1	13	10	3	1	6	-	6	-
50 - 55	8	7	2	1	3	2	1	1	1	-	1	-
55 - 60	2	-	-	-	-	-	-	-	2	-	2	-
60 - 65	3	2	1	-	1	-	1	-	1	-	1	-
ZUSAMMEN	116	97	3	23	69	30	39	2	19	-	19	-
ZENTR. BETRIEBS- UND VERSORGUNGSEINRICHTUNGEN												
45 - 50	2	2	-	-	2	2	-	-	-	-	-	-
ZUSAMMEN	2	2	-	-	2	2	-	-	-	-	-	-
UEBRIGE AUSBILDUNGS- EINRICHTUNGEN												
30 - 35	1	-	-	-	-	-	-	-	1	-	1	-
35 - 40	7	2	-	-	2	-	2	-	5	-	4	1
40 - 45	2	-	-	-	-	-	-	-	2	-	2	-
45 - 50	2	1	-	-	1	-	1	-	1	-	1	-
50 - 55	2	1	1	-	-	-	-	-	1	-	1	-
55 - 60	1	1	-	-	1	1	-	-	-	-	-	-
ZUSAMMEN	15	5	1	-	4	1	3	-	10	-	9	1
MIT DER HOCHSCHULE VERBUNDENE EINRICHTUNGEN												
30 - 35	3	3	-	3	-	-	-	-	-	-	-	-
35 - 40	6	6	-	6	-	-	-	-	-	-	-	-
40 - 45	2	1	-	-	1	1	-	-	1	-	1	-
ZUSAMMEN	11	10	-	9	1	1	-	-	1	-	1	-
ZENTRALE EINRICHTUNGEN ZUSAMMEN												
25 - 30	1	1	-	1	-	-	-	-	-	-	-	-
30 - 35	27	22	-	9	13	3	10	-	5	-	5	-
35 - 40	53	45	-	17	27	7	20	1	8	-	7	1
40 - 45	38	29	-	6	23	15	8	-	9	-	9	-
45 - 50	31	23	-	2	18	14	4	3	8	-	8	-
50 - 55	13	11	3	1	5	3	2	2	2	-	2	-
55 - 60	3	1	-	-	1	1	-	-	2	-	2	-
60 - 65	3	2	1	-	1	-	1	-	1	-	1	-
ZUSAMMEN	169	134	4	36	88	43	45	6	35	-	34	1

WISSENSCHAFTLICHES UND KUNSTLERISCHES HOCHSCHULPERSONAL IM OKTOBER 1989  
7 NACH FAECHERGRUPPEN, LEHR- UND FORSCHUNGSBEREICHEN SOWIE ALTERS- UND PERSONALGRUPPEN

- HABILITANDEN INSGESAMT -

FAECHERGRUPPE LEHR- UND FORSCHUNGSBEREICH ALTERSGRUPPE (VON ... BIS UNTER ... JAHREN)	INS- GESAMT	HAUPTBERUFLICHES PERSONAL						NEBENBERUFLICHES PERSONAL				
		ZU- SAMMEN	PROFES- SOREN	DOZEN- TEN UND ASSI- STENTEN	WISSENSCHAFTLICHE UND KUNSTLERISCHE MITARBEITER			LEHR- KRAEFTE FUE R BESON- DERE AUF- GABEN	ZU- SAMMEN	GAST- PROFES- SOREN, EMERITI	LEHR- BEAUF- TRAGTE	WISS. HILFS- KRAEFTE
					ZU- SAMMEN	AUF DAUER	AUF ZEIT					

INSGESAMT

BIS 25	2	-	-	-	-	-	-	-	2	-	-	2
25 - 30	191	174	-	90	82	4	78	2	17	-	15	2
30 - 35	2002	1854	4	1058	783	164	619	9	148	-	139	9
35 - 40	2408	2142	35	1090	1004	385	619	13	266	1	249	16
40 - 45	1183	968	46	279	611	388	223	32	215	2	206	7
45 - 50	811	635	80	74	447	363	84	34	176	3	169	4
50 - 55	298	227	63	14	135	123	12	15	71	-	70	1
55 - 60	99	77	34	3	36	33	3	4	22	-	22	-
60 - 65	29	26	15	1	8	7	1	2	3	-	3	-
65 UND AELTER	11	4	3	-	1	-	1	-	7	1	6	-
INSGESAMT	7034	6107	280	2609	3107	1467	1640	111	927	7	879	41

WISSENSCHAFTLICHES UND KUNSTLERISCHES HOCHSCHULPERSONAL IM OKTOBER 1989  
7 NACH FACHGRUPPEN, LEHR- UND FORSCHUNGSBEREICHEN SOWIE ALTERS- UND PERSONALGRUPPEN  
- HABILITIERTES INSGESAMT -

FACHGRUPPE LEHR- UND FORSCHUNGSBEREICH ALTERSGRUPPE (VON ... BIS UNTER ... JAHREN)	INS- GESAMT	HAUPTBERUFLICHES PERSONAL							NEBENBERUFLICHES PERSONAL				
		ZU- SAMMEN	PROFES- SOREN	DOZEN- TEN UND ASSI- STENTEN	WISSENSCHAFTLICHE UND KUNSTLERISCHE MITARBEITER			LEHR- KRAEFTE FUEER BESON- DERE AUF- GABEN	ZU- SAMMEN	GAST- PROFES- SOREN, EMERITI	LEHR- BEAUF- TRAGTE	WISS. HILFS- KRAEFTE	
					ZU- SAMMEN	AUF DAUER	AUF ZEIT						
SPRACH- UND KULTUR- WISSENSCHAFTEN													
SPRACH- UND KULTUR- WISSENSCHAFTEN ALLGEMEIN													
35 - 40	6	2	1	-	1	-	1	-	4	-	4	-	
40 - 45	17	8	6	1	1	1	-	-	9	-	9	-	
45 - 50	21	8	3	1	3	2	1	1	13	-	13	-	
50 - 55	14	5	5	-	-	-	-	-	9	-	9	-	
55 - 60	8	4	4	-	-	-	-	-	4	-	4	-	
60 - 65	8	5	5	-	-	-	-	-	3	-	3	-	
65 UND AELTER	5	1	1	-	-	-	-	-	4	1	3	-	
ZUSAMMEN	79	33	25	2	5	3	2	1	46	1	45	-	
EVANGELISCHE THEOLOGIE													
30 - 35	3	1	-	1	-	-	-	-	2	-	2	-	
35 - 40	15	12	6	5	1	-	1	-	3	1	2	-	
40 - 45	37	27	19	3	4	2	2	1	10	-	10	-	
45 - 50	73	60	53	4	2	2	-	1	13	-	13	-	
50 - 55	67	56	54	-	2	1	1	-	11	-	11	-	
55 - 60	83	73	72	-	1	-	1	-	10	1	9	-	
60 - 65	65	57	56	1	-	-	-	-	8	1	7	-	
65 UND AELTER	12	5	5	-	-	-	-	-	7	2	5	-	
ZUSAMMEN	355	291	265	14	10	5	5	2	64	5	59	-	
KATHOLISCHE THEOLOGIE													
30 - 35	5	5	1	4	-	-	-	-	-	-	-	-	
35 - 40	13	9	3	5	1	-	1	-	4	-	4	-	
40 - 45	30	24	19	2	3	2	1	-	6	-	6	-	
45 - 50	61	49	44	1	4	1	3	-	12	1	11	-	
50 - 55	56	50	50	-	-	-	-	-	6	-	6	-	
55 - 60	72	67	66	-	1	1	-	-	5	1	4	-	
60 - 65	43	41	40	-	1	1	-	-	2	-	2	-	
65 UND AELTER	14	6	6	-	-	-	-	-	8	6	2	-	
ZUSAMMEN	294	251	229	12	10	5	5	-	43	8	35	-	
PHILOSOPHIE													
30 - 35	1	1	-	-	1	1	-	-	-	-	-	-	
35 - 40	17	14	4	6	4	-	4	-	3	-	3	-	
40 - 45	44	31	20	4	7	4	3	-	13	1	12	-	
45 - 50	70	60	44	2	14	9	5	-	10	-	10	-	
50 - 55	83	74	62	-	12	8	4	-	9	-	9	-	
55 - 60	63	55	53	1	1	1	-	-	8	-	8	-	
60 - 65	52	50	48	-	1	1	-	1	2	-	2	-	
65 UND AELTER	4	2	2	-	-	-	-	-	2	1	1	-	
ZUSAMMEN	334	287	233	13	40	24	16	1	47	2	45	-	
GESCHICHTE													
30 - 35	1	1	-	1	-	-	-	-	-	-	-	-	
35 - 40	28	23	8	13	2	2	-	-	5	-	5	-	
40 - 45	86	67	37	10	20	10	10	-	19	-	19	-	
45 - 50	187	152	119	4	29	22	7	-	35	2	33	-	
50 - 55	175	155	139	2	13	10	3	1	20	1	19	-	
55 - 60	93	88	83	-	5	4	1	-	5	-	5	-	
60 - 65	104	96	93	1	2	2	-	-	8	-	8	-	
65 UND AELTER	21	12	12	-	-	-	-	-	9	6	3	-	
ZUSAMMEN	695	594	491	31	71	50	21	1	101	9	92	-	
BIBLIOTHEKSWESEN, DOKU- MENTATION, PUBLIZISTIK													
35 - 40	6	5	2	2	1	1	-	-	1	-	1	-	
40 - 45	19	15	11	-	4	4	-	-	4	-	4	-	
45 - 50	21	16	11	1	4	3	1	-	5	-	5	-	
50 - 55	13	8	8	-	-	-	-	-	5	1	4	-	
55 - 60	5	5	5	-	-	-	-	-	-	-	-	-	
60 - 65	1	-	-	-	-	-	-	-	1	-	1	-	
65 UND AELTER	3	3	3	-	-	-	-	-	-	-	-	-	
ZUSAMMEN	68	52	40	3	9	8	1	-	16	1	15	-	

WISSENSCHAFTLICHES UND KUNSTLERISCHES HOCHSCHULPERSONAL IM OKTOBER 1989  
7 NACH FACHERGROU PEN, LEHR- UND FORSCHUNGSBEREICHEN SOWIE ALTERS- UND PERSONALGRUPPEN  
- HABILITIERT E INSGESAMT -

FACHERGROU PE LEHR- UND FORSCHUNGSBEREICH ALTERSGROU PE (VON ... BIS UNTER ... JAHREN)	INS- GESAMT	HAUPTBERUFLICHES PERSONAL							NEBENBERUFLICHES PERSONAL			
		ZU- SAMMEN	PROFES- SOREN	DOZEN- TEN UND ASSI- STENTEN	WISSENSCHAFTLICHE UND KUNSTLERISCHE MITARBEITER			LEHR- KRAEFTE FUE R BESON- DERE AUF- GABEN	ZU- SAMMEN	GAST- PROFES- SOREN, EMERITI	LEHR- BEAUF- TRAGTE	WISS. HILFS- KRAEFTE
					ZU- SAMMEN	AUF DAUER	AUF ZEIT					
ALLG. UND VERGLEICHENDE LITERATUR- UND SPRACH- WISSENSCHAFT												
30 - 35	2	1	-	-	1	-	1	-	1	-	1	-
35 - 40	10	9	5	4	-	-	-	-	1	-	1	-
40 - 45	26	23	13	5	4	2	2	1	3	-	3	-
45 - 50	55	51	43	3	4	3	1	1	4	-	4	-
50 - 55	31	26	22	-	4	2	2	-	5	-	5	-
55 - 60	23	21	19	1	1	1	-	-	2	-	2	-
60 - 65	13	13	13	-	-	-	-	-	-	-	-	-
65 UND AELTER	8	5	5	-	-	-	-	-	3	2	1	-
ZUSAMMEN	168	149	120	13	14	8	6	2	19	2	17	-
ALTPHILOLOGIE (KLASS. PHILOLOGIE)												
30 - 35	2	2	-	2	-	-	-	-	-	-	-	-
35 - 40	6	6	4	1	1	1	-	-	-	-	-	-
40 - 45	6	4	2	1	1	-	1	-	2	-	2	-
45 - 50	35	33	26	1	6	5	1	-	2	-	2	-
50 - 55	41	39	31	2	4	4	-	2	2	-	2	-
55 - 60	37	37	34	-	2	2	-	1	-	-	-	-
60 - 65	29	28	28	-	-	-	-	-	1	-	1	-
65 UND AELTER	5	3	3	-	-	-	-	-	2	2	-	-
ZUSAMMEN	161	152	128	7	14	12	2	3	9	2	7	-
GERMANISTIK (DEUTSCH, GERMANISCHE SPRACHEN OHNE ANGLISTIK)												
35 - 40	25	21	5	11	4	-	4	1	4	1	3	-
40 - 45	84	70	46	12	12	8	4	-	14	-	14	-
45 - 50	155	137	106	7	21	17	4	3	18	2	16	-
50 - 55	159	146	126	2	17	17	-	1	13	-	13	-
55 - 60	62	59	54	-	4	4	-	1	3	-	3	-
60 - 65	59	55	53	-	2	2	-	-	4	-	4	-
65 UND AELTER	10	7	7	-	-	-	-	-	3	2	1	-
ZUSAMMEN	554	495	397	32	60	48	12	6	59	5	54	-
ANGLISTIK, AMERIKANISTIK												
35 - 40	8	8	3	4	1	-	1	-	-	-	-	-
40 - 45	33	30	19	7	2	1	1	2	3	1	2	-
45 - 50	81	76	58	2	15	11	4	1	5	-	5	-
50 - 55	46	42	29	1	11	11	-	1	4	-	4	-
55 - 60	29	27	26	-	1	1	-	-	2	1	1	-
60 - 65	23	23	22	-	1	1	-	-	-	-	-	-
65 UND AELTER	7	6	6	-	-	-	-	-	1	1	-	-
ZUSAMMEN	227	212	163	14	31	25	6	4	15	3	12	-
ROMANISTIK												
30 - 35	1	1	1	-	-	-	-	-	-	-	-	-
35 - 40	12	11	8	2	1	-	1	-	1	-	1	-
40 - 45	27	25	19	4	2	1	1	-	2	-	2	-
45 - 50	76	69	55	2	11	10	1	1	7	-	7	-
50 - 55	62	59	53	-	4	3	1	2	3	-	3	-
55 - 60	28	27	26	-	1	1	-	-	1	-	1	-
60 - 65	24	22	20	-	-	-	-	2	2	-	2	-
65 UND AELTER	5	3	3	-	-	-	-	-	2	1	1	-
ZUSAMMEN	235	217	185	8	19	15	4	5	18	1	17	-
SLAWISTIK, BALTISTIK, FINNO - UGRISTIK												
35 - 40	3	2	1	1	-	-	-	-	1	-	1	-
40 - 45	12	9	6	-	-	-	-	3	3	-	3	-
45 - 50	26	25	19	1	3	1	2	2	1	-	1	-
50 - 55	17	15	13	-	2	-	2	-	2	-	2	-
55 - 60	9	9	7	-	1	1	-	1	-	-	-	-
60 - 65	8	8	8	-	-	-	-	-	-	-	-	-
65 UND AELTER	5	4	4	-	-	-	-	-	1	1	-	-
ZUSAMMEN	80	72	58	2	6	2	4	6	8	1	7	-

WISSENSCHAFTLICHES UND KUNSTLERISCHES HOCHSCHULPERSONAL IM OKTOBER 1989  
7 NACH FAECHERGRUPPEN, LEHR- UND FORSCHUNGSBEREICHEN SOWIE ALTERS- UND PERSONALGRUPPEN  
- HABILITIERTE INSGESAMT -

FAECHERGRUPPE LEHR- UND FORSCHUNGSBEREICH ALTERSGRUPPE (VON ... BIS UNTER ... JAHREN)	INS- GESAMT	HAUPTBERUFLICHES PERSONAL							NEBENBERUFLICHES PERSONAL			
		ZU- SAMMEN	PROFES- SOREN	DOZEN- TEN UND ASSI- STENTEN	WISSENSCHAFTLICHE UND KUNSTLERISCHE MITARBEITER			LEHR- KRAEFTE FUEER BESON- DERE AUF- GABEN	ZU- SAMMEN	GAST- PROFES- SOREN, EMERITI	LEHR- BEAUF- TRAGTE	WISS. HILFS- KRAEFTE
					ZU- SAMMEN	AUF DAUER	AUF ZEIT					
SONSTIGE/AUSSEUREUROP. SPRACH- UND KULTUR- WISSENSCHAFTEN												
30 - 35	4	2	2	-	-	-	-	-	2	-	2	-
35 - 40	14	13	6	5	2	1	1	-	1	-	1	-
40 - 45	35	26	18	3	5	3	2	-	9	-	9	-
45 - 50	71	64	56	3	2	2	-	3	7	-	7	-
50 - 55	55	51	47	1	2	1	1	1	4	-	4	-
55 - 60	47	44	44	-	-	-	-	-	3	-	3	-
60 - 65	44	41	38	-	3	2	1	-	3	-	3	-
65 UND AELTER	14	10	10	-	-	-	-	-	4	1	3	-
ZUSAMMEN	284	251	221	12	14	9	5	4	33	1	32	-
PSYCHOLOGIE												
30 - 35	4	2	1	1	-	-	-	-	2	-	2	-
35 - 40	43	34	10	13	11	9	2	-	9	-	9	-
40 - 45	90	77	58	7	12	9	3	-	13	-	13	-
45 - 50	118	106	84	3	18	16	2	1	12	1	11	-
50 - 55	58	51	48	-	3	3	-	-	7	-	7	-
55 - 60	26	23	22	-	1	1	-	-	3	-	3	-
60 - 65	26	26	25	-	1	1	-	-	-	-	-	-
65 UND AELTER	12	8	8	-	-	-	-	-	4	1	3	-
ZUSAMMEN	377	327	256	24	46	39	7	1	50	2	48	-
ERZIEHUNGSWISSENSCHAFTEN												
30 - 35	2	2	1	1	-	-	-	-	-	-	-	-
35 - 40	28	16	8	5	3	1	2	-	12	-	12	-
40 - 45	76	60	33	9	17	15	2	1	16	-	16	-
45 - 50	153	130	91	3	30	25	5	6	23	-	23	-
50 - 55	59	56	42	1	12	11	1	1	3	-	3	-
55 - 60	45	40	38	-	2	2	-	-	5	-	5	-
60 - 65	56	44	41	-	2	2	-	1	12	4	8	-
65 UND AELTER	11	5	5	-	-	-	-	-	6	2	4	-
ZUSAMMEN	430	353	259	19	66	56	10	9	77	6	71	-
SPRACH- UND KULTUR- WISSENSCHAFTEN ZUSAMMEN												
30 - 35	25	18	6	10	2	1	1	-	7	-	7	-
35 - 40	234	185	74	77	33	15	18	1	49	2	47	-
40 - 45	622	496	326	68	94	62	32	8	126	2	124	-
45 - 50	1203	1036	812	38	166	129	37	20	167	6	161	-
50 - 55	936	833	729	9	86	71	15	9	103	2	101	-
55 - 60	630	579	553	2	21	19	2	3	51	3	48	-
60 - 65	555	509	490	2	13	12	1	4	46	5	41	-
65 UND AELTER	136	80	80	-	-	-	-	-	56	29	27	-
ZUSAMMEN	4341	3736	3070	206	415	309	106	45	605	49	556	-
SPORT												
SPORT												
35 - 40	8	7	6	-	1	-	1	-	1	-	1	-
40 - 45	15	15	11	-	1	1	-	3	-	-	-	-
45 - 50	26	20	17	-	3	3	-	-	6	-	6	-
50 - 55	15	13	11	1	1	1	-	-	2	-	2	-
55 - 60	6	6	5	-	1	-	1	-	-	-	-	-
60 - 65	6	6	6	-	-	-	-	-	-	-	-	-
65 UND AELTER	1	-	-	-	-	-	-	-	1	-	1	-
ZUSAMMEN	77	67	56	1	7	5	2	3	10	-	10	-
SPORT ZUSAMMEN												
35 - 40	8	7	6	-	1	-	1	-	1	-	1	-
40 - 45	15	15	11	-	1	1	-	3	-	-	-	-
45 - 50	26	20	17	-	3	3	-	-	6	-	6	-
50 - 55	15	13	11	1	1	1	-	-	2	-	2	-
55 - 60	6	6	5	-	1	-	1	-	-	-	-	-
60 - 65	6	6	6	-	-	-	-	-	-	-	-	-
65 UND AELTER	1	-	-	-	-	-	-	-	1	-	1	-
ZUSAMMEN	77	67	56	1	7	5	2	3	10	-	10	-



WISSENSCHAFTLICHES UND KUNSTLERISCHES HOCHSCHULPERSONAL IM OKTOBER 1989  
7 NACH FACHERGROUPEN, LEHR- UND FORSCHUNGSBEREICHEN SOWIE ALTERS- UND PERSONALGRUPPEN  
- HABILI TI E R T E I N S G E S A M T -

FACHERGROUPE LEHR- UND FORSCHUNGSBEREICH ALTERSGROUPE (VON ... BIS UNTER ... JAHREN)	INS- GESAMT	HAUPTBERUFLICHES PERSONAL							NEBENBERUFLICHES PERSONAL				
		ZU- SAMMEN	PROFES- SOREN	DOZEN- TEN UND ASSI- STENTEN	WISSENSCHAFTLICHE UND KUNSTLERISCHE MITARBEITER			LEHR- KRAEFTE FUE R BESON- DERE AUF- GABEN	ZU- SAMMEN	GAST- PROFES- SOREN, EMERITI	LEHR- BEAUF- TRAGTE	WISS. HILFS- KRAEFTE	
					ZU- SAMMEN	AUF DAUER	AUF ZEIT						
RECHTS-, WIRTSCHAFTS- UND SOZIALWISSENSCHAFTEN													
RECHTS-, WIRTSCHAFTS- U. SOZIALWISS. ALLGEMEIN													
35 - 40	3	2	2	-	-	-	-	-	1	-	1	-	
40 - 45	7	4	3	-	1	1	-	-	3	-	3	-	
45 - 50	12	9	8	1	-	-	-	-	3	1	2	-	
50 - 55	15	13	12	-	1	-	1	-	2	-	2	-	
55 - 60	2	2	2	-	-	-	-	-	-	-	-	-	
60 - 65	6	5	5	-	-	-	-	-	1	-	1	-	
ZUSAMMEN	45	35	32	1	2	1	1	-	10	1	9	-	
POLITIK- U. SOZIALWISS.													
30 - 35	1	1	-	1	-	-	-	-	-	-	-	-	
35 - 40	19	16	8	6	1	1	-	1	3	-	3	-	
40 - 45	97	64	43	11	10	5	5	-	33	-	33	-	
45 - 50	189	148	114	7	25	17	8	2	41	-	41	-	
50 - 55	123	103	96	1	6	5	1	-	20	1	19	-	
55 - 60	67	62	56	2	4	4	-	-	5	1	4	-	
60 - 65	46	44	43	-	1	1	-	-	2	-	2	-	
65 UND AELTER	11	8	8	-	-	-	-	-	3	2	1	-	
ZUSAMMEN	553	446	368	28	47	33	14	3	107	4	103	-	
SOZIALWESEN													
35 - 40	8	5	4	-	1	-	1	-	3	-	3	-	
40 - 45	16	12	8	-	4	4	-	-	4	-	4	-	
45 - 50	26	22	20	-	2	2	-	-	4	-	4	-	
50 - 55	15	9	8	-	1	1	-	-	6	-	6	-	
55 - 60	8	7	6	-	1	1	-	-	1	-	1	-	
60 - 65	5	5	4	-	1	1	-	-	-	-	-	-	
65 UND AELTER	1	-	-	-	-	-	-	-	1	-	1	-	
ZUSAMMEN	79	60	50	-	10	9	1	-	19	-	19	-	
RECHTSWISSENSCHAFTEN													
30 - 35	2	2	2	-	-	-	-	-	-	-	-	-	
35 - 40	51	44	29	13	2	1	1	-	7	-	6	1	
40 - 45	83	79	72	5	2	2	-	-	4	-	4	-	
45 - 50	162	146	135	1	9	8	1	1	16	-	16	-	
50 - 55	194	177	171	-	6	6	-	-	17	1	16	-	
55 - 60	149	139	137	-	2	2	-	-	10	-	10	-	
60 - 65	68	62	62	-	-	-	-	-	6	-	6	-	
65 UND AELTER	24	13	13	-	-	-	-	-	11	6	5	-	
ZUSAMMEN	733	662	621	19	21	19	2	1	71	7	63	1	
VERWALTUNGSWISSENSCHAFT													
35 - 40	4	3	3	-	-	-	-	-	1	-	1	-	
40 - 45	4	2	1	-	1	1	-	-	2	-	2	-	
45 - 50	9	8	8	-	-	-	-	-	1	-	1	-	
50 - 55	3	2	2	-	-	-	-	-	1	-	1	-	
55 - 60	4	3	3	-	-	-	-	-	1	-	1	-	
65 UND AELTER	1	1	1	-	-	-	-	-	-	-	-	-	
ZUSAMMEN	25	19	18	-	1	1	-	-	6	-	6	-	
WIRTSCHAFTSWISSEN- SCHAFTEN													
30 - 35	8	7	4	-	3	1	2	-	1	-	1	-	
35 - 40	78	63	47	10	5	3	2	1	15	1	14	-	
40 - 45	172	144	119	8	17	15	2	-	28	1	26	1	
45 - 50	312	276	253	1	21	18	3	1	36	2	34	-	
50 - 55	217	202	192	-	9	8	1	1	15	-	15	-	
55 - 60	114	108	108	-	-	-	-	-	6	-	6	-	
60 - 65	74	69	68	-	1	1	-	-	5	-	5	-	
65 UND AELTER	31	23	22	1	-	-	-	-	8	5	3	-	
ZUSAMMEN	1006	892	813	20	56	46	10	3	114	9	104	1	
WIRTSCHAFTSINGENIEUR- WESEN													
30 - 35	1	1	1	-	-	-	-	-	-	-	-	-	
35 - 40	1	-	-	-	-	-	-	-	1	-	1	-	
40 - 45	4	3	3	-	-	-	-	-	1	-	1	-	

WISSENSCHAFTLICHES UND KUNSTLERISCHES HOCHSCHULPERSONAL IM OKTOBER 1989  
7 NACH FACHERGRUPPEN, LEHR- UND FORSCHUNGSBEREICHEN SOWIE ALTERS- UND PERSONALGRUPPEN

- HABILITIERTES INSGESAMT -

FACHERGRUPPE LEHR- UND FORSCHUNGSBEREICH ALTERSGRUPPE (VON ... BIS UNTER ... JAHREN)	INS- GESAMT	HAUPTBERUFLICHES PERSONAL							NEBENBERUFLICHES PERSONAL			
		ZU- SAMMEN	PROFES- SOREN	DOZEN- TEN UND ASSI- STENTEN	WISSENSCHAFTLICHE UND KUNSTLERISCHE MITARBEITER			LEHR- KRAEFTE FUEER BESON- DERE AUF- GABEN	ZU- SAMMEN	GAST- PROFES- SOREN, EMERITI	LEHR- BEAUF- TRAGTE	WISS. HILFS- KRAEFTE
					ZU- SAMMEN	AUF DAUER	AUF ZEIT					
45 - 50	3	2	2	-	-	-	-	-	1	-	1	-
50 - 55	3	2	2	-	-	-	-	-	1	-	1	-
ZUSAMMEN	12	8	8	-	-	-	-	-	4	-	4	-
RECHTS-, WIRTSCHAFTS- UND SOZIALWISSENSCHAFTEN ZUS.												
30 - 35	12	11	7	1	3	1	2	-	1	-	1	-
35 - 40	164	133	93	29	9	5	4	2	31	1	29	1
40 - 45	383	308	249	24	35	28	7	-	75	1	73	1
45 - 50	713	611	540	10	57	45	12	4	102	3	99	-
50 - 55	570	508	483	1	23	20	3	1	62	2	60	-
55 - 60	344	321	312	2	7	7	-	-	23	1	22	-
60 - 65	199	185	182	-	3	3	-	-	14	-	14	-
65 UND AELTER	68	45	44	1	-	-	-	-	23	13	10	-
ZUSAMMEN	2453	2122	1910	68	137	109	28	7	331	21	308	2
MATHEMATIK, NATUR- WISSENSCHAFTEN												
MATHEMATIK, NATUR- WISSENSCHAFTEN ALLG.												
30 - 35	1	1	1	-	-	-	-	-	-	-	-	-
35 - 40	7	4	4	-	-	-	-	-	3	-	3	-
40 - 45	27	11	9	1	-	-	-	1	16	-	16	-
45 - 50	18	7	7	-	-	-	-	-	11	-	11	-
50 - 55	26	11	11	-	-	-	-	-	15	-	15	-
55 - 60	13	6	5	-	1	1	-	-	7	-	7	-
60 - 65	10	9	9	-	-	-	-	-	1	-	1	-
65 UND AELTER	6	1	1	-	-	-	-	-	5	5	-	-
ZUSAMMEN	108	50	47	1	1	1	-	1	58	5	53	-
MATHEMATIK												
30 - 35	33	31	7	20	4	2	2	-	2	1	1	-
35 - 40	112	98	50	31	17	12	5	-	14	-	14	-
40 - 45	178	160	127	12	19	15	4	2	18	2	16	-
45 - 50	320	292	246	12	33	31	2	1	28	-	28	-
50 - 55	216	211	199	1	11	10	1	-	5	1	4	-
55 - 60	102	100	96	3	1	1	-	-	2	-	2	-
60 - 65	70	69	67	-	2	1	1	-	1	-	-	1
65 UND AELTER	15	9	9	-	-	-	-	-	6	5	1	-
ZUSAMMEN	1046	970	801	79	87	72	15	3	76	9	66	1
INFORMATIK												
30 - 35	9	7	4	2	1	-	1	-	2	1	1	-
35 - 40	35	33	26	5	2	-	2	-	2	1	1	-
40 - 45	50	46	44	-	2	1	1	-	4	-	4	-
45 - 50	52	46	41	-	5	3	2	-	6	-	6	-
50 - 55	32	31	30	-	1	-	1	-	1	-	1	-
55 - 60	16	16	14	-	2	1	1	-	-	-	-	-
60 - 65	5	3	3	-	-	-	-	-	2	-	2	-
65 UND AELTER	1	1	1	-	-	-	-	-	-	-	-	-
ZUSAMMEN	200	183	163	7	13	5	8	-	17	2	15	-
PHYSIK, ASTRONOMIE												
30 - 35	9	7	1	4	2	-	2	-	2	-	2	-
35 - 40	62	51	26	18	7	4	3	-	11	-	11	-
40 - 45	133	101	62	10	29	20	9	-	32	-	32	-
45 - 50	315	260	197	11	51	45	6	1	55	-	55	-
50 - 55	349	300	259	10	31	25	6	-	49	1	48	-
55 - 60	199	173	162	2	9	8	1	-	26	3	23	-
60 - 65	134	123	117	-	6	5	1	-	11	1	10	-
65 UND AELTER	41	22	22	-	-	-	-	-	19	7	12	-
ZUSAMMEN	1242	1037	846	55	135	107	28	1	205	12	193	-
CHEMIE												
25 - 30	1	-	-	-	-	-	-	-	1	-	1	-
30 - 35	7	4	2	2	-	-	-	-	3	-	3	-
35 - 40	47	42	16	19	7	5	2	-	5	-	5	-
40 - 45	127	113	73	14	26	21	5	-	14	-	14	-
45 - 50	292	248	182	11	54	45	9	1	44	3	41	-

WISSENSCHAFTLICHES UND KUNSTLERISCHES HOCHSCHULPERSONAL IM OKTOBER 1989  
7 NACH FAECHERGRUPPEN, LEHR- UND FORSCHUNGSBEREICHEN SOWIE ALTERS- UND PERSONALGRUPPEN  
- HABILITIERTES INSGESAMT -

FAECHERGRUPPE LEHR- UND FORSCHUNGSBEREICH ALTERSGRUPPE (VON ... BIS UNTER ... JAHREN)	INS- GESAMT	HAUPTBERUFLICHES PERSONAL						NEBENBERUFLICHES PERSONAL				
		ZU- SAMMEN	PROFES- SOREN	DOZEN- TEN UND ASSI- STENTEN	WISSENSCHAFTLICHE UND KUNSTLERISCHE MITARBEITER			LEHR- KRAEFTE FUER BESON- DERE AUF- GABEN	ZU- SAMMEN	GAST- PROFES- SOREN, EMERITI	LEHR- BEAUF- TRAGTE	WISS. HILFS- KRAEFTE
					ZU- SAMMEN	AUF DAUER	AUF ZEIT					
50 - 55	294	261	236	2	22	21	1	1	33	2	31	-
55 - 60	219	200	189	3	8	7	1	-	19	-	19	-
60 - 65	143	130	128	-	2	1	1	-	13	-	13	-
65 UND AELTER	40	23	23	-	-	-	-	-	17	6	11	-
ZUSAMMEN	1170	1021	849	51	119	100	19	2	149	11	138	-
PHARMAZIE												
30 - 35	5	5	-	4	1	-	1	-	-	-	-	-
35 - 40	12	12	3	6	3	3	-	-	-	-	-	-
40 - 45	31	28	16	2	10	9	1	-	3	1	2	-
45 - 50	72	60	41	-	19	19	-	-	12	2	10	-
50 - 55	50	44	39	1	4	4	-	-	6	1	5	-
55 - 60	48	48	45	-	3	3	-	-	-	-	-	-
60 - 65	34	32	30	-	2	2	-	-	2	-	2	-
65 UND AELTER	13	7	7	-	-	-	-	-	6	5	1	-
ZUSAMMEN	265	236	181	13	42	40	2	-	29	9	20	-
BIOLOGIE												
30 - 35	9	6	-	2	4	2	2	-	3	-	3	-
35 - 40	69	59	21	23	15	11	4	-	10	-	10	-
40 - 45	155	129	82	13	34	20	14	-	26	1	25	-
45 - 50	294	243	177	15	50	39	11	1	51	2	48	1
50 - 55	301	271	235	7	29	24	5	-	30	-	29	1
55 - 60	163	153	145	3	5	5	-	-	10	-	10	-
60 - 65	142	122	120	-	2	2	-	-	20	-	20	-
65 UND AELTER	22	12	12	-	-	-	-	-	10	3	7	-
ZUSAMMEN	1155	995	792	63	139	103	36	1	160	6	152	2
GEOWISSENSCHAFTEN (OHNE GEOGRAPHIE)												
30 - 35	4	4	2	1	1	-	1	-	-	-	-	-
35 - 40	28	25	7	14	4	1	3	-	3	-	3	-
40 - 45	42	30	22	5	3	1	2	-	12	-	12	-
45 - 50	106	85	57	5	23	17	6	-	21	-	21	-
50 - 55	141	124	103	3	18	14	4	-	17	1	16	-
55 - 60	118	102	100	-	2	2	-	-	16	1	15	-
60 - 65	71	68	64	1	3	3	-	-	3	1	2	-
65 UND AELTER	19	8	8	-	-	-	-	-	11	3	8	-
ZUSAMMEN	529	446	363	29	54	38	16	-	83	6	77	-
GEOGRAPHIE												
30 - 35	2	2	-	2	-	-	-	-	-	-	-	-
35 - 40	13	12	1	8	3	1	2	-	1	-	1	-
40 - 45	35	31	19	4	8	7	1	-	4	-	4	-
45 - 50	84	79	66	1	12	10	2	-	5	-	5	-
50 - 55	86	77	68	3	5	4	1	1	9	1	8	-
55 - 60	40	39	37	-	2	2	-	-	1	-	1	-
60 - 65	38	37	35	1	1	-	1	-	1	-	1	-
65 UND AELTER	13	6	6	-	-	-	-	-	7	2	5	-
ZUSAMMEN	311	283	232	19	31	24	7	1	28	3	25	-
MATHEMATIK, NATURWISSEN- SCHAFTEN ZUSAMMEN												
25 - 30	1	-	-	-	-	-	-	-	1	-	1	-
30 - 35	79	67	17	37	13	4	9	-	12	2	10	-
35 - 40	385	336	154	124	58	37	21	-	49	1	48	-
40 - 45	778	649	454	61	131	94	37	3	129	4	125	-
45 - 50	1553	1320	1014	55	247	209	38	4	233	7	225	1
50 - 55	1495	1330	1180	27	121	102	19	2	165	7	157	1
55 - 60	918	837	793	11	33	30	3	-	81	4	77	-
60 - 65	647	593	573	-2	18	14	4	-	54	2	51	1
65 UND AELTER	170	89	89	-	-	-	-	-	81	36	45	-
ZUSAMMEN	6026	5221	4274	317	621	490	131	9	805	63	739	3

WISSENSCHAFTLICHES UND KUNSTLERISCHES HOCHSCHULPERSONAL IM OKTOBER 1989  
7 NACH FAECHERGRUPPEN, LEHR- UND FORSCHUNGSBEREICHEN SOWIE ALTERS- UND PERSONALGRUPPEN  
- HABILITIERTE INSGESAMT -

FAECHERGRUPPE LEHR- UND FORSCHUNGSBEREICH ALTERSGRUPPE (VON ... BIS UNTER ... JAHREN)	INS- GESAMT	HAUPTBERUFLICHES PERSONAL							NEBENBERUFLICHES PERSONAL				
		ZU- SAMMEN	PROFES- SOREN	DOZEN- TEN UND ASSI- STENTEN	WISSENSCHAFTLICHE UND KUNSTLERISCHE MITARBEITER			LEHR- KRAEFTE FUEER BESON- DERE AUF- GABEN	ZU- SAMMEN	GAST- PROFES- SOREN, EMERITI	LEHR- BEAUF- TRAGTE	WISS. HILFS- KRAEFTE	
					ZU- SAMMEN	AUF DAUER	AUF ZEIT						
HUMANMEDIZIN													
HUMANMEDIZIN ALLGEMEIN													
35 - 40	10	8	3	3	2	-	2	-	2	-	2	-	
40 - 45	32	18	10	4	4	4	-	-	14	-	14	-	
45 - 50	39	12	7	1	4	2	2	-	27	1	26	-	
50 - 55	33	9	8	-	1	-	1	-	24	-	24	-	
55 - 60	19	10	9	1	-	-	-	-	9	-	9	-	
60 - 65	25	10	7	-	3	1	2	-	15	-	15	-	
65 UND AELTER	17	1	1	-	-	-	-	-	16	5	11	-	
ZUSAMMEN	175	68	45	9	14	7	7	-	107	6	101	-	
VORKLINISCHE HUMANMED. (EINSCHL. ZAHNMEDIZIN)													
30 - 35	11	10	-	7	3	1	2	-	1	1	-	-	
35 - 40	35	33	15	10	8	3	5	-	2	-	2	-	
40 - 45	77	71	35	14	22	13	9	-	6	-	6	-	
45 - 50	152	146	109	9	28	22	6	-	6	-	6	-	
50 - 55	114	106	92	2	12	9	3	-	8	1	7	-	
55 - 60	105	99	86	2	11	11	-	-	6	-	6	-	
60 - 65	77	71	68	-	3	3	-	-	6	-	6	-	
65 UND AELTER	25	16	16	-	-	-	-	-	9	6	3	-	
ZUSAMMEN	596	552	421	44	87	62	25	-	44	8	36	-	
KLINISCH - THEORETISCHE HUMANMEDIZIN (EINSCHL. ZAHNMEDIZIN)													
30 - 35	11	9	1	4	4	3	1	-	2	-	2	-	
35 - 40	80	69	27	24	17	12	5	1	11	-	11	-	
40 - 45	171	135	66	21	48	40	8	-	36	1	34	1	
45 - 50	270	183	126	13	44	33	11	-	87	3	84	-	
50 - 55	184	130	102	3	25	23	2	-	54	2	52	-	
55 - 60	144	99	93	-	6	5	1	-	45	2	43	-	
60 - 65	119	87	82	1	4	3	1	-	32	-	32	-	
65 UND AELTER	51	26	25	-	1	1	-	-	25	13	12	-	
ZUSAMMEN	1030	738	522	66	149	120	29	1	292	21	270	1	
KLINISCH - PRAKTISCHE HUMANMEDIZIN (OHNE ZAHNMEDIZIN)													
30 - 35	34	30	1	14	15	8	7	-	4	-	4	-	
35 - 40	331	300	46	119	134	93	41	1	31	1	29	1	
40 - 45	659	525	235	102	186	153	33	2	134	4	130	-	
45 - 50	972	573	365	49	159	137	22	-	399	13	384	2	
50 - 55	738	409	333	18	58	49	9	-	329	21	308	-	
55 - 60	449	286	268	3	15	12	3	-	163	7	156	-	
60 - 65	371	245	235	2	8	7	1	-	126	3	123	-	
65 UND AELTER	138	57	55	1	1	1	-	-	81	15	66	-	
ZUSAMMEN	3692	2425	1538	308	576	460	116	3	1267	64	1200	3	
ZAHNMEDIZIN (KLINISCH - PRAKTISCH)													
30 - 35	8	7	2	2	3	3	-	-	1	-	1	-	
35 - 40	24	24	10	2	12	8	4	-	-	-	-	-	
40 - 45	30	28	22	4	2	2	-	-	2	-	2	-	
45 - 50	41	38	32	-	6	6	-	-	3	-	3	-	
50 - 55	39	32	28	-	4	4	-	-	7	1	6	-	
55 - 60	35	31	31	-	-	-	-	-	4	-	4	-	
60 - 65	34	29	28	-	1	-	1	-	5	1	4	-	
65 UND AELTER	17	12	12	-	-	-	-	-	5	1	4	-	
ZUSAMMEN	228	201	165	8	28	23	5	-	27	3	24	-	
HUMANMEDIZIN ZUSAMMEN													
30 - 35	64	56	4	27	25	15	10	-	8	1	7	-	
35 - 40	480	434	101	158	173	116	57	2	46	1	44	1	
40 - 45	969	777	368	145	262	212	50	2	192	5	186	1	
45 - 50	1474	952	639	72	241	200	41	-	522	17	503	2	
50 - 55	1108	686	563	23	100	85	15	-	422	25	397	-	
55 - 60	752	525	487	6	32	28	4	-	227	9	218	-	
60 - 65	626	442	420	3	19	14	5	-	184	4	180	-	
65 UND AELTER	248	112	109	1	2	2	-	-	136	40	96	-	

WISSENSCHAFTLICHES UND KUNSTLERISCHES HOCHSCHULPERSONAL IM OKTOBER 1989  
7 NACH FACHERGROUPEN, LEHR- UND FORSCHUNGSBEREICHEN SOWIE ALTERS- UND PERSONALGRUPPEN

- HABILITIERTES INSGESAMT -

FACHERGROUPE LEHR- UND FORSCHUNGSBEREICH ALTERSGROUPE (VON ... BIS UNTER ... JAHREN)	INS- GESAMT	HAUPTBERUFLICHES PERSONAL							NEBENBERUFLICHES PERSONAL			
		ZU- SAMMEN	PROFES- SOREN	DOZEN- TEN UND ASSI- STENTEN	WISSENSCHAFTLICHE UND KUNSTLERISCHE MITARBEITER			LEHR- KRAEFTE FUEER BESON- DERE AUF- GABEN	ZU- SAMMEN	GAST- PROFES- SOREN, EMERITI	LEHR- BEAUF- TRAGTE	WISS. HILFS- KRAEFTE
					ZU- SAMMEN	AUF DAUER	AUF ZEIT					
ZUSAMMEN	5721	3984	2691	435	854	672	182	4	1737	102	1631	4
VETERINAERMEDIZIN												
VETERINAERMED. ALLG.												
35 - 40	1	-	-	-	-	-	-	-	1	-	1	-
45 - 50	2	1	1	-	-	-	-	-	1	-	1	-
50 - 55	1	1	1	-	-	-	-	-	-	-	-	-
60 - 65	1	1	1	-	-	-	-	-	-	-	-	-
ZUSAMMEN	5	3	3	-	-	-	-	-	2	-	2	-
VORKLIN. VETERINAERMED.												
30 - 35	1	1	-	1	-	-	-	-	-	-	-	-
35 - 40	3	3	1	2	-	-	-	-	-	-	-	-
40 - 45	3	3	2	-	1	1	-	-	-	-	-	-
45 - 50	10	9	6	1	2	2	-	-	1	-	1	-
50 - 55	13	13	10	-	3	3	-	-	-	-	-	-
55 - 60	11	10	10	-	-	-	-	-	1	-	1	-
60 - 65	9	9	8	-	1	-	1	-	-	-	-	-
65 UND AELTER	1	1	1	-	-	-	-	-	-	-	-	-
ZUSAMMEN	51	49	38	4	7	6	1	-	2	-	2	-
KLINISCH - THEORETISCHE VETERINAERMEDIZIN												
35 - 40	4	4	2	1	1	1	-	-	-	-	-	-
40 - 45	9	8	5	2	1	1	-	-	1	-	1	-
45 - 50	20	17	13	2	2	1	1	-	3	-	3	-
50 - 55	22	20	17	1	2	2	-	-	2	-	2	-
55 - 60	24	19	17	1	1	1	-	-	5	-	5	-
60 - 65	24	22	22	-	-	-	-	-	2	-	2	-
65 UND AELTER	6	6	6	-	-	-	-	-	-	-	-	-
ZUSAMMEN	109	96	82	7	7	6	1	-	13	-	13	-
KLINISCH - PRAKTISCHE VETERINAERMEDIZIN												
35 - 40	3	3	2	1	-	-	-	-	-	-	-	-
40 - 45	6	6	5	-	1	1	-	-	-	-	-	-
45 - 50	5	4	3	-	1	1	-	-	1	-	1	-
50 - 55	11	10	7	1	2	2	-	-	1	-	1	-
55 - 60	9	9	8	-	1	1	-	-	-	-	-	-
60 - 65	15	15	15	-	-	-	-	-	-	-	-	-
65 UND AELTER	2	2	2	-	-	-	-	-	-	-	-	-
ZUSAMMEN	51	49	42	2	5	5	-	-	2	-	2	-
VETERINAERMEDIZIN ZUS.												
30 - 35	1	1	-	1	-	-	-	-	-	-	-	-
35 - 40	11	10	5	4	1	1	-	-	1	-	1	-
40 - 45	18	17	12	2	3	3	-	-	1	-	1	-
45 - 50	37	31	23	3	5	4	1	-	6	-	6	-
50 - 55	47	44	35	2	7	7	-	-	3	-	3	-
55 - 60	44	38	35	1	2	2	-	-	6	-	6	-
60 - 65	49	47	46	-	1	-	1	-	2	-	2	-
65 UND AELTER	9	9	9	-	-	-	-	-	-	-	-	-
ZUSAMMEN	216	197	165	13	19	17	2	-	19	-	19	-
AGRAR-, FORST- UND ERNAERHUNGSWISSENSCHAFTEN												
AGRAR-,FORST- U. ERNAEH- RUNGSSWISS. ALLGEMEIN												
40 - 45	3	1	1	-	-	-	-	-	2	-	2	-
45 - 50	10	7	6	-	1	-	1	-	3	-	3	-
50 - 55	7	3	3	-	-	-	-	-	4	-	4	-
55 - 60	6	3	3	-	-	-	-	-	3	-	3	-
60 - 65	6	3	3	-	-	-	-	-	3	-	3	-
65 UND AELTER	4	-	-	-	-	-	-	-	4	2	2	-
ZUSAMMEN	36	17	16	-	1	-	1	-	19	2	17	-

WISSENSCHAFTLICHES UND KUNSTLERISCHES HOCHSCHULPERSONAL IM OKTOBER 1989  
7 NACH FACHERGROU PEN, LEHR- UND FORSCHUNGSBEREICHEN SOWIE ALTERS- UND PERSONALGRUPPEN  
- HABILITIERT E INSGESAMT -

FAECHERGRUPPE LEHR- UND FORSCHUNGSBEREICH ALTERSGRUPPE (VON ... BIS UNTER ... JAHREN)	INS- GESAMT	HAUPTBERUFLICHES PERSONAL						NEBENBERUFLICHES PERSONAL					
		ZU- SAMMEN	PROFES- SOREN	DOZEN- TEN UND ASSI- STENTEN	WISSENSCHAFTLICHE UND KUNSTLERISCHE MITARBEITER			LEHR- KRAEFTE FUE R BESON- DERE AUF- GABEN	ZU- SAMMEN	GAST- PROFES- SOREN, EMERITI	LEHR- BEAUF- TRAGTE	WISS. HILFS- KRAEFTE	
					ZU- SAMMEN	AUF DAUER	AUF ZEIT						
AGRARWISSENSCHAFTEN													
30 - 35	2	2	-	1	1	1	-	-	-	-	-	-	-
35 - 40	13	12	7	3	2	1	1	-	1	-	1	-	-
40 - 45	22	19	11	2	6	5	1	-	3	1	2	-	-
45 - 50	52	49	32	4	13	10	3	-	3	-	3	-	-
50 - 55	67	58	45	-	13	11	2	-	9	-	9	-	-
55 - 60	50	37	36	-	1	1	-	-	13	1	12	-	-
60 - 65	59	53	53	-	-	-	-	-	6	1	5	-	-
65 UND AELTER	10	6	6	-	-	-	-	-	4	1	3	-	-
ZUSAMMEN	275	236	190	10	36	29	7	-	39	4	35	-	-
GARTENBAU, LANDESPFLEGE													
35 - 40	1	1	-	-	1	1	-	-	-	-	-	-	-
40 - 45	5	5	3	-	2	1	1	-	-	-	-	-	-
45 - 50	11	10	9	-	1	1	-	-	1	-	1	-	-
50 - 55	6	4	4	-	-	-	-	-	2	-	2	-	-
55 - 60	10	9	9	-	-	-	-	-	1	-	1	-	-
60 - 65	5	5	5	-	-	-	-	-	-	-	-	-	-
ZUSAMMEN	38	34	30	-	4	3	1	-	4	-	4	-	-
FORSTWISSENSCHAFT, HOLZWIRTSCHAFT													
30 - 35	2	2	-	-	2	2	-	-	-	-	-	-	-
35 - 40	4	3	3	-	-	-	-	-	1	-	1	-	-
40 - 45	8	7	5	-	2	1	1	-	1	-	1	-	-
45 - 50	21	16	9	2	5	5	-	-	5	-	5	-	-
50 - 55	18	16	13	-	3	1	2	-	2	-	2	-	-
55 - 60	13	10	9	-	1	1	-	-	3	-	3	-	-
60 - 65	23	19	19	-	-	-	-	-	4	-	4	-	-
65 UND AELTER	3	3	3	-	-	-	-	-	-	-	-	-	-
ZUSAMMEN	92	76	61	2	13	10	3	-	16	-	16	-	-
ERNAEHRUNGS- UND HAUS- HALT WISSENSCHAFTEN													
35 - 40	1	1	1	-	-	-	-	-	-	-	-	-	-
40 - 45	3	2	2	-	-	-	-	-	1	-	1	-	-
45 - 50	12	9	8	-	1	1	-	-	3	-	3	-	-
50 - 55	8	3	3	-	-	-	-	-	5	1	4	-	-
55 - 60	3	2	2	-	-	-	-	-	1	-	1	-	-
60 - 65	6	5	5	-	-	-	-	-	1	-	1	-	-
ZUSAMMEN	33	22	21	-	1	1	-	-	11	1	10	-	-
AGRAR-, FORST- U. ERNAEH- RUNGSWISSENSCHAFTEN ZUS.													
30 - 35	4	4	-	1	3	3	-	-	-	-	-	-	-
35 - 40	19	17	11	3	3	2	1	-	2	-	2	-	-
40 - 45	41	34	22	2	10	7	3	-	7	1	6	-	-
45 - 50	106	91	64	6	21	17	4	-	15	-	15	-	-
50 - 55	106	84	68	-	16	12	4	-	22	1	21	-	-
55 - 60	82	61	59	-	2	2	-	-	21	1	20	-	-
60 - 65	99	85	85	-	-	-	-	-	14	1	13	-	-
65 UND AELTER	17	9	9	-	-	-	-	-	8	3	5	-	-
ZUSAMMEN	474	385	318	12	55	43	12	-	89	7	82	-	-
INGENIEURWISSENSCHAFTEN													
INGENIEURWISS. ALLG.													
35 - 40	1	1	1	-	-	-	-	-	-	-	-	-	-
40 - 45	10	7	4	-	3	3	-	-	3	-	3	-	-
45 - 50	19	9	7	1	1	1	-	-	10	-	10	-	-
50 - 55	16	8	8	-	-	-	-	-	8	-	8	-	-
55 - 60	10	7	7	-	-	-	-	-	3	-	3	-	-
60 - 65	7	7	7	-	-	-	-	-	-	-	-	-	-
65 UND AELTER	7	-	-	-	-	-	-	-	7	2	5	-	-
ZUSAMMEN	70	39	34	1	4	4	-	-	31	2	29	-	-

WISSENSCHAFTLICHES UND KUENSTLERISCHES HOCHSCHULPERSONAL IM OKTOBER 1989  
7 NACH FAECHERGRUPPEN, LEHR- UND FORSCHUNGSBEREICHEN SOWIE ALTERS- UND PERSONALGRUPPEN  
- HABILITIERTES INSGESAMT -

FAECHERGRUPPE LEHR- UND FORSCHUNGSBEREICH ALTERSGRUPPE (VON ... BIS UNTER ... JAHREN)	INS- GESAMT	HAUPTBERUFLICHES PERSONAL							NEBENBERUFLICHES PERSONAL				
		ZU- SAMMEN	PROFES- SOREN	DOZEN- TEN UND ASSI- STENTEN	WISSENSCHAFTLICHE UND KUENSTLERISCHE MITARBEITER			LEHR- KRAEFTE FUEER BESON- DERE AUF- GABEN	ZU- SAMMEN	GAST- PROFES- SOREN, EMERITI	LEHR- BEAUF- TRAGTE	WISS. HILFS- KRAEFTE	
					ZU- SAMMEN	AUF DAUER	AUF ZEIT						
BERGBAU, HUETTENWESEN													
35 - 40	1	1	1	-	-	-	-	-	-	-	-	-	-
40 - 45	2	1	1	-	-	-	-	-	-	-	-	-	-
45 - 50	5	5	5	-	-	-	-	-	1	-	-	1	-
50 - 55	7	6	6	-	-	-	-	-	-	-	-	-	-
55 - 60	13	11	10	-	1	1	-	-	2	-	-	2	-
60 - 65	10	10	10	-	-	-	-	-	-	-	-	-	-
65 UND AELTER	4	3	3	-	-	-	-	-	1	-	-	1	-
ZUSAMMEN	42	37	36	-	1	1	-	-	5	-	-	5	-
MASCHINENBAU/ VERFAHRENSTECHNIK													
30 - 35	2	-	-	-	-	-	-	-	2	-	-	2	-
35 - 40	19	12	5	4	3	2	1	-	7	-	-	7	-
40 - 45	40	26	16	1	9	8	1	-	14	-	-	14	-
45 - 50	115	86	68	1	17	16	1	-	29	-	-	29	-
50 - 55	147	114	89	4	21	17	4	-	33	-	-	33	-
55 - 60	110	89	87	-	2	2	-	-	21	1	-	20	-
60 - 65	72	55	53	-	2	2	-	-	17	1	-	16	-
65 UND AELTER	26	14	14	-	-	-	-	-	12	5	-	7	-
ZUSAMMEN	531	396	332	10	54	47	7	-	135	7	-	128	-
ELEKTROTECHNIK													
30 - 35	6	5	3	1	1	1	-	-	1	-	-	1	-
35 - 40	9	8	4	2	2	1	1	-	1	-	-	1	-
40 - 45	26	17	13	-	4	4	-	-	9	1	-	8	-
45 - 50	70	58	42	4	12	9	3	-	12	2	-	10	-
50 - 55	77	60	55	-	5	4	1	-	17	4	-	12	1
55 - 60	57	52	49	-	2	1	1	1	5	-	-	5	-
60 - 65	36	26	24	1	1	1	-	-	10	1	-	9	-
65 UND AELTER	15	9	9	-	-	-	-	-	6	5	-	1	-
ZUSAMMEN	296	235	199	8	27	21	6	1	61	13	-	47	1
NAUTIK, SCHIFFSTECHNIK													
40 - 45	1	1	1	-	-	-	-	-	-	-	-	-	-
45 - 50	1	1	-	-	1	-	-	-	-	-	-	-	-
50 - 55	3	3	3	-	-	-	-	-	-	-	-	-	-
55 - 60	6	4	3	-	1	1	-	-	2	-	-	2	-
60 - 65	2	2	2	-	-	-	-	-	-	-	-	-	-
ZUSAMMEN	13	11	9	-	2	1	1	-	2	-	-	2	-
ARCHITEKTUR													
35 - 40	1	1	-	1	-	-	-	-	-	-	-	-	-
40 - 45	5	5	3	2	-	-	-	-	-	-	-	-	-
45 - 50	14	10	8	-	2	2	-	-	4	-	-	4	-
50 - 55	18	14	13	-	1	1	-	-	4	-	-	4	-
55 - 60	11	11	8	2	1	1	-	-	-	-	-	-	-
60 - 65	12	9	8	-	1	1	-	-	3	-	-	3	-
65 UND AELTER	3	2	2	-	-	-	-	-	1	1	-	-	-
ZUSAMMEN	64	52	42	5	5	5	-	-	12	1	-	11	-
RAUMPLANUNG													
40 - 45	3	3	2	-	1	1	-	-	-	-	-	-	-
45 - 50	3	1	1	-	-	-	-	-	2	-	-	2	-
50 - 55	7	5	4	-	1	1	-	-	2	-	-	2	-
55 - 60	5	4	4	-	-	-	-	-	1	-	-	1	-
60 - 65	1	1	1	-	-	-	-	-	-	-	-	-	-
ZUSAMMEN	19	14	12	-	2	2	-	-	5	-	-	5	-
BAUINGENIEURWESEN													
30 - 35	1	1	-	-	1	-	1	-	-	-	-	-	-
35 - 40	6	4	-	-	4	2	2	-	2	-	-	2	-
40 - 45	12	12	6	-	6	4	2	-	-	-	-	-	-
45 - 50	37	32	25	2	5	4	1	-	5	-	-	5	-
50 - 55	55	50	34	6	10	9	1	-	5	-	-	5	-
55 - 60	46	42	41	-	1	1	-	-	4	-	-	3	1
60 - 65	28	24	22	-	2	1	1	-	4	-	-	4	-
65 UND AELTER	6	4	4	-	-	-	-	-	2	2	-	-	-
ZUSAMMEN	191	169	132	8	29	21	8	-	22	2	-	19	-

WISSENSCHAFTLICHES UND KUNSTLERISCHES HOCHSCHULPERSONAL IM OKTOBER 1989  
7 NACH FAECHERGRUPPEN, LEHR- UND FORSCHUNGSBEREICHEN SOWIE ALTERS- UND PERSONALGRUPPEN  
- HABILITIERTE INSGESAMT -

FAECHERGRUPPE LEHR- UND FORSCHUNGSBEREICH ALTERSGRUPPE (VON ... BIS UNTER ... JAHREN)	INS- GESAMT	HAUPTBERUFLICHES PERSONAL							NEBENBERUFLICHES PERSONAL				
		ZU- SAMMEN	PROFES- SOREN	DOZEN- TEN UND ASSI- STENTEN	WISSENSCHAFTLICHE UND KUNSTLERISCHE MITARBEITER			LEHR- KRAEFTE FUEER BESON- DERE AUF- GABEN	ZU- SAMMEN	GAST- PROFES- SOREN, EMERITI	LEHR- BEAUF- TRAGTE	WISS. HILFS- KRAEFTE	
					ZU- SAMMEN	AUF DAUER	AUF ZEIT						
VERMESSUNGSWESEN													
40 - 45	3	3	3	-	-	-	-	-	-	-	-	-	-
45 - 50	8	7	4	-	3	3	-	-	1	-	1	-	-
50 - 55	16	14	13	-	1	1	-	-	2	2	-	-	-
55 - 60	6	6	5	-	1	1	-	-	-	-	-	-	-
60 - 65	8	8	8	-	-	-	-	-	-	-	-	-	-
65 UND AELTER	1	-	-	-	-	-	-	-	1	1	-	-	-
ZUSAMMEN	42	38	33	-	5	5	-	-	4	3	1	-	-
INGENIEURWISS. ZUSAMMEN													
30 - 35	9	6	3	1	2	1	1	-	3	-	3	-	-
35 - 40	37	27	11	7	9	5	4	-	10	-	10	-	-
40 - 45	102	75	49	3	23	20	3	-	27	1	26	-	-
45 - 50	272	209	160	8	41	35	6	-	63	2	61	-	-
50 - 55	346	274	225	10	39	33	6	-	72	6	65	1	-
55 - 60	264	226	214	2	9	8	1	1	38	1	36	1	-
60 - 65	176	142	135	1	6	5	1	-	34	2	32	-	-
65 UND AELTER	62	32	32	-	-	-	-	-	30	16	14	-	-
ZUSAMMEN	1268	991	829	32	129	107	22	1	277	28	247	2	-
KUNST, KUNSTWISSENSCHAFT													
KUNST, KUNSTWISS. ALLG.													
35 - 40	8	7	4	2	1	-	1	-	1	-	1	-	-
40 - 45	16	16	15	1	-	-	-	-	-	-	-	-	-
45 - 50	38	36	33	-	3	3	-	-	2	-	2	-	-
50 - 55	29	28	26	-	2	2	-	-	1	-	1	-	-
55 - 60	9	7	7	-	-	-	-	-	2	-	2	-	-
60 - 65	20	16	16	-	-	-	-	-	4	-	4	-	-
65 UND AELTER	4	1	1	-	-	-	-	-	3	1	2	-	-
ZUSAMMEN	124	111	102	3	6	5	1	-	13	1	12	-	-
BILDENDE KUNST													
35 - 40	2	-	-	-	-	-	-	-	2	-	2	-	-
40 - 45	2	2	2	-	-	-	-	-	-	-	-	-	-
45 - 50	7	5	5	-	-	-	-	-	2	-	2	-	-
50 - 55	3	3	3	-	-	-	-	-	-	-	-	-	-
55 - 60	2	2	2	-	-	-	-	-	-	-	-	-	-
60 - 65	1	1	1	-	-	-	-	-	-	-	-	-	-
ZUSAMMEN	17	13	13	-	-	-	-	-	4	-	4	-	-
GESTALTUNG													
40 - 45	2	2	2	-	-	-	-	-	-	-	-	-	-
45 - 50	8	3	3	-	-	-	-	-	5	-	5	-	-
50 - 55	3	3	3	-	-	-	-	-	-	-	-	-	-
55 - 60	2	1	1	-	-	-	-	-	1	-	1	-	-
60 - 65	2	1	1	-	-	-	-	-	1	-	1	-	-
ZUSAMMEN	17	10	10	-	-	-	-	-	7	-	7	-	-
DARSTELLEND KUNST, FILM UND FERNSEHEN, THEATERWISSENSCHAFT													
35 - 40	2	2	2	-	-	-	-	-	-	-	-	-	-
40 - 45	7	5	4	-	1	-	1	-	2	-	2	-	-
45 - 50	4	3	2	-	1	1	-	-	1	-	1	-	-
50 - 55	5	4	4	-	-	-	-	-	1	-	1	-	-
55 - 60	5	3	2	-	1	1	-	-	2	-	2	-	-
65 UND AELTER	1	-	-	-	-	-	-	-	1	-	1	-	-
ZUSAMMEN	24	17	14	-	3	2	1	-	7	-	7	-	-
MUSIK													
30 - 35	5	1	1	-	-	-	-	-	4	-	4	-	-
35 - 40	8	3	2	-	1	1	-	-	5	1	4	-	-
40 - 45	18	13	8	3	2	1	1	-	5	-	5	-	-
45 - 50	21	17	15	-	2	2	-	-	4	-	4	-	-
50 - 55	32	21	18	1	2	2	-	-	11	-	11	-	-
55 - 60	28	25	25	-	-	-	-	-	3	-	3	-	-
60 - 65	24	20	20	-	-	-	-	-	4	-	4	-	-
65 UND AELTER	4	1	1	-	-	-	-	-	3	2	1	-	-



WISSENSCHAFTLICHES UND KÜNSTLERISCHES HOCHSCHULPERSONAL IM OKTOBER 1989

7 NACH FACHERGUPPEN, LEHR- UND FORSCHUNGSBEREICHEN SOWIE ALTERS- UND PERSONALGRUPPEN

- HABILITIERTE INSGESAMT -

FACHERGUPPE LEHR- UND FORSCHUNGSBEREICH ALTERSGUPPE (VON ... BIS UNTER ... JAHREN)	INS- GESAMT	HAUPTBERUFLICHES PERSONAL						NEBENBERUFLICHES PERSONAL				
		ZU- SAMMEN	PROFES- SOREN	DOZEN- TEN UND ASSI- STENTEN	WISSENSCHAFTLICHE UND KÜNSTLERISCHE MITARBEITER			LEHR- KRAEFTE FÜR BESON- DERE AUF- GABEN	ZU- SAMMEN	GAST- PROFES- SOREN, EMERITI	LEHR- BEAUF- TRAGTE	WISS. HILFS- KRAEFTE
					ZU- SAMMEN	AUF DAUER	AUF ZEIT					
ZUSAMMEN	140	101	90	4	7	6	1	-	39	3	36	-
KUNST, KUNSTWISSENSCHAFT ZUSAMMEN												
30 - 35	5	1	1	-	-	-	-	-	4	-	4	-
35 - 40	20	12	8	2	2	1	1	-	8	1	7	-
40 - 45	45	38	31	4	3	1	2	-	7	-	7	-
45 - 50	78	64	58	-	6	6	-	-	14	-	14	-
50 - 55	72	59	54	1	4	4	-	-	13	-	13	-
55 - 60	46	38	37	-	1	1	-	-	8	-	8	-
60 - 65	47	38	38	-	-	-	-	-	9	-	9	-
65 UND ÄLTER	9	2	2	-	-	-	-	-	7	3	4	-
ZUSAMMEN	322	252	229	7	16	13	3	-	70	4	66	-
ZENTRALE EINRICHTUNGEN												
ZENTRALE SPORTSTÄTTEN												
45 - 50	1	1	-	-	-	-	-	1	-	-	-	-
ZUSAMMEN	1	1	-	-	-	-	-	1	-	-	-	-
ZENTRAL VERWALTETE HOERSÄLE U. LEHRRAUME												
40 - 45	1	-	-	-	-	-	-	-	1	-	1	-
50 - 55	1	1	-	-	1	1	-	-	-	-	-	-
ZUSAMMEN	2	1	-	-	1	1	-	-	1	-	1	-
HOCHSCHULE INSGESAMT												
35 - 40	1	1	-	-	1	1	-	-	-	-	-	-
45 - 50	2	1	-	-	1	1	-	-	1	-	1	-
50 - 55	2	1	1	-	-	-	-	-	1	1	-	-
55 - 60	1	1	-	-	1	1	-	-	-	-	-	-
65 UND ÄLTER	1	1	1	-	-	-	-	-	-	-	-	-
ZUSAMMEN	7	5	2	-	3	3	-	-	2	1	1	-
ZENTRALE HS-VERWALTUNG												
40 - 45	1	-	-	-	-	-	-	-	1	-	1	-
45 - 50	3	-	-	-	-	-	-	-	3	-	3	-
50 - 55	3	-	-	-	-	-	-	-	3	-	3	-
55 - 60	3	-	-	-	-	-	-	-	3	-	3	-
65 UND ÄLTER	2	-	-	-	-	-	-	-	2	-	2	-
ZUSAMMEN	12	-	-	-	-	-	-	-	12	-	12	-
ZENTRALE DIENSTE DER KLINIKEN												
35 - 40	1	-	-	-	-	-	-	-	1	-	1	-
40 - 45	2	2	1	-	1	1	-	-	-	-	-	-
45 - 50	5	3	2	-	1	1	-	-	2	-	2	-
50 - 55	2	1	1	-	-	-	-	-	1	1	-	-
55 - 60	3	2	-	-	2	2	-	-	1	-	1	-
60 - 65	1	1	1	-	-	-	-	-	-	-	-	-
65 UND ÄLTER	1	1	1	-	-	-	-	-	-	-	-	-
ZUSAMMEN	15	10	6	-	4	4	-	-	5	1	4	-
ZENTRALBIBLIOTHEK												
45 - 50	3	3	-	-	3	3	-	-	-	-	-	-
50 - 55	1	1	-	-	1	1	-	-	-	-	-	-
55 - 60	1	1	-	-	1	1	-	-	-	-	-	-
65 UND ÄLTER	1	1	1	-	-	-	-	-	-	-	-	-
ZUSAMMEN	6	6	1	-	5	5	-	-	-	-	-	-
HOCHSCHULRECHENZENTRUM												
40 - 45	2	2	1	-	1	1	-	-	-	-	-	-
45 - 50	3	3	1	-	2	2	-	-	-	-	-	-
50 - 55	1	1	-	-	1	1	-	-	-	-	-	-
55 - 60	1	1	1	-	-	-	-	-	-	-	-	-

WISSENSCHAFTLICHES UND KUNSTLERISCHES HOCHSCHULPERSONAL IM OKTOBER 1989  
7 NACH FAECHERGRUPPEN, LEHR- UND FORSCHUNGSBEREICHEN SOWIE ALTERS- UND PERSONALGRUPPEN  
- HABILITIERTES INSGESAMT -

FAECHERGRUPPE LEHR- UND FORSCHUNGSBEREICH ALTERSGRUPPE (VON ... BIS UNTER ... JAHREN)	INS- GESAMT	HAUPTBERUFLICHES PERSONAL						NEBENBERUFLICHES PERSONAL				
		ZU- SAMMEN	PROFES- SOREN	DOZEN- TEN UND ASSI- STENTEN	WISSENSCHAFTLICHE UND KUENSTLERISCHE MITARBEITER			LEHR- KRAEFTE FUEER BESON- DERE AUF- GABEN	ZU- SAMMEN	GAST- PROFES- SOREN, EMERITII	LEHR- BEAUF- TRAGTE	WISS. HILFS- KRAEFTE
					ZU- SAMMEN	AUF DAUER	AUF ZEIT					
ZUSAMMEN	7	7	3	-	4	4	-	-	-	-	-	-
ZENTRALE WISSENSCHAFT- LICHE EINRICHTUNGEN												
30 - 35	2	1	-	-	1	-	1	-	1	-	1	-
35 - 40	7	5	1	-	4	2	2	-	2	-	2	-
40 - 45	22	15	6	1	7	2	5	1	7	-	7	-
45 - 50	37	30	18	1	10	9	1	1	7	-	7	-
50 - 55	24	22	13	2	7	5	2	-	2	-	2	-
55 - 60	16	14	11	-	3	3	-	-	2	-	2	-
60 - 65	15	14	13	-	1	1	-	-	1	-	1	-
65 UND AELTER	4	3	3	-	-	-	-	-	1	-	1	-
ZUSAMMEN	127	104	65	4	33	22	11	2	23	-	23	-
UEBRIGE AUSBILDUNGS- EINRICHTUNGEN												
35 - 40	3	-	-	-	-	-	-	-	3	-	3	-
40 - 45	4	1	-	-	1	-	1	-	3	-	3	-
45 - 50	6	-	-	-	-	-	-	-	6	-	6	-
50 - 55	1	1	1	-	-	-	-	-	-	-	-	-
55 - 60	1	-	-	-	-	-	-	-	1	-	1	-
60 - 65	2	-	-	-	-	-	-	-	2	-	2	-
ZUSAMMEN	17	2	1	-	1	-	1	-	15	-	15	-
MIT DER HOCHSCHULE VERBUNDENE EINRICHTUNGEN												
35 - 40	1	1	-	1	-	-	-	-	-	-	-	-
40 - 45	8	-	-	-	-	-	-	-	8	-	8	-
45 - 50	18	5	4	1	-	-	-	-	13	-	13	-
50 - 55	15	6	6	-	-	-	-	-	9	1	8	-
55 - 60	13	6	5	1	-	-	-	-	7	-	7	-
60 - 65	4	4	3	1	-	-	-	-	-	-	-	-
65 UND AELTER	1	-	-	-	-	-	-	-	1	1	-	-
ZUSAMMEN	60	22	18	4	-	-	-	-	38	2	36	-
ZENTRALE EINRICHTUNGEN ZUSAMMEN												
30 - 35	2	1	-	-	1	-	1	-	1	-	1	-
35 - 40	13	7	1	1	5	3	2	-	6	-	6	-
40 - 45	40	20	8	1	10	4	6	1	20	-	20	-
45 - 50	78	46	25	2	17	16	1	2	32	-	32	-
50 - 55	50	34	22	2	10	8	2	-	16	3	13	-
55 - 60	39	25	17	1	7	7	-	-	14	-	14	-
60 - 65	22	19	17	1	1	1	-	-	3	-	3	-
65 UND AELTER	10	6	6	-	-	-	-	-	4	1	3	-
ZUSAMMEN	254	158	96	8	51	39	12	3	96	4	92	-
INSGESAMT												
25 - 30	1	-	-	-	-	-	-	-	1	-	1	-
30 - 35	201	165	38	78	49	25	24	-	36	3	33	-
35 - 40	1371	1168	464	405	294	185	109	5	203	6	195	2
40 - 45	3013	2429	1530	310	572	432	140	17	584	14	568	2
45 - 50	5540	4380	3352	194	804	664	140	30	1160	35	1122	3
50 - 55	4745	3865	3370	76	407	343	64	12	880	46	832	2
55 - 60	3125	2656	2512	25	115	104	11	4	469	19	449	1
60 - 65	2426	2066	1992	9	61	49	12	4	360	14	345	1
65 UND AELTER	730	384	380	2	2	2	-	-	346	141	205	-
INSGESAMT	21152	17113	13638	1099	2304	1804	500	72	4039	278	3750	11

## WISSENSCHAFTLICHES UND KÜNSTLERISCHES HOCHSCHULPERSONAL IM OKTOBER 1989

8 HABILIТИERTE NACH FACHGRUPPEN, LEHR- UND FORSCHUNGSBEREICHEN, ALTERSGRUPPEN SOWIE DURCHSCHNITTSALTER BEI SCHULABSCHLUSS, HOCHSCHULPRÜFUNGEN UND HABILITATION

- HABILIТИERTE -

FACHGRUPPE  LEHR- UND FORSCHUNGSBEREICH  (M = MAENNLICH, W = WEIBLICH,  I = INSGESAMT)		INS- GESAMT	DAVON HABILIТИERTEN SICH IM ALTER VON ... BIS UNTER ... JAHREN							FACHGEB. DER JETZIG. LEHR- U. FORSCHUNGS- TÄTIGKEIT		DURCHSCHNITTSALTER IN JAHREN BEI			
			BIS 30	30- 35	35- 40	40- 45	45- 50	50 UND ÄLTER	OHNE ALTERS- ANGABE	ENTSPRICHT		SCHUL- ABSCHL.	ERSTEM HOCH- SCHUL- ABSCHL.	PROMO- TION	HABI- LITA- TION
										DEM	NICHT DEM				
SPRACH- UND KULTUR- WISSENSCHAFTEN															
SPRACH- UND KULTUR- WISSENSCHAFTEN ALLGEMEIN	M	70	1	11	30	18	8	2	-	57	13	19,8	27,4	30,1	39,1
	W	8	-	-	2	2	3	1	-	7	1	18,6	24,6	29,9	43,3
	I	78	1	11	32	20	11	3	-	64	14	19,7	27,1	30,1	39,5
EVANGELISCHE THEOLOGIE	M	338	15	99	133	60	22	9	-	254	84	19,6	25,8	30,1	37,0
	W	11	-	4	4	1	1	1	-	9	2	18,8	24,2	29,3	38,9
	I	349	15	103	137	61	23	10	-	263	86	19,6	25,8	30,1	37,0
KATHOLISCHE THEOLOGIE	M	288	2	48	128	72	29	9	-	212	76	19,7	26,5	32,1	38,8
	W	4	-	-	-	3	1	-	-	2	2	22,5	29,3	31,8	42,5
	I	292	2	48	128	75	30	9	-	214	78	19,7	26,5	32,1	38,8
PHILOSOPHIE	M	313	12	85	135	60	17	3	1	293	20	19,7	26,6	29,0	37,0
	W	13	-	2	6	4	1	-	-	10	3	19,9	26,8	30,6	38,6
	I	326	12	87	141	64	18	3	1	303	23	19,7	26,6	29,0	37,1
GESCHICHTE	M	640	5	129	313	146	36	11	-	491	149	19,6	26,4	28,7	37,9
	W	44	2	4	14	17	7	-	-	35	9	19,3	27,3	29,6	39,9
	I	684	7	133	327	163	43	11	-	526	158	19,6	26,4	28,8	38,0
BIBLIOTHEKSWESEN, DOKU- MENTATION, PUBLIZISTIK	M	57	2	14	22	11	6	2	-	26	31	19,7	26,8	30,2	37,9
	W	10	-	3	5	-	2	-	-	5	5	19,6	24,6	29,3	38,4
	I	67	2	17	27	11	8	2	-	31	36	19,7	26,4	30,1	38,0
ALLG. UND VERGLEICHENDE LITERATUR- UND SPRACH- WISSENSCHAFT	M	141	2	48	62	18	10	1	-	90	51	19,5	26,1	28,8	36,6
	W	24	1	3	6	9	4	1	-	13	11	19,8	26,3	31,0	40,5
	I	165	3	51	68	27	14	2	-	103	62	19,5	26,1	29,1	37,1
ALTPHILOLOGIE (KLASS. PHILOLOGIE)	M	151	3	50	59	24	13	2	-	109	42	19,5	25,9	28,0	36,9
	W	7	-	3	-	4	-	-	-	5	2	19,1	26,0	27,1	38,0
	I	158	3	53	59	28	13	2	-	114	44	19,5	25,9	27,9	36,9
GERMANISTIK (DEUTSCH, GERMANISCHE SPRACHEN OHNE ANGLISTIK)	M	497	7	98	234	114	35	9	-	369	128	19,8	26,5	29,3	38,0
	W	53	-	7	28	8	4	6	-	39	14	19,3	26,2	29,5	39,9
	I	550	7	105	262	122	39	15	-	408	142	19,7	26,5	29,3	38,2
ANGLISTIK, AMERIKANISTIK	M	205	2	52	87	46	16	2	-	194	11	19,7	26,2	29,4	37,7
	W	18	-	2	5	7	3	1	-	18	-	19,5	26,7	31,3	40,6
	I	223	2	54	92	53	19	3	-	212	11	19,7	26,2	29,5	37,9
ROMANISTIK	M	212	7	53	95	36	21	-	-	157	55	19,5	26,0	28,8	37,3
	W	22	-	2	5	12	3	-	-	14	8	19,3	26,5	30,2	40,6
	I	234	7	55	100	48	24	-	-	171	63	19,5	26,1	28,9	37,6
SLAWISTIK, BALTISTIK, FINNO - UGRISTIK	M	68	3	15	29	14	6	1	-	49	19	19,5	26,6	29,2	37,7
	W	12	-	2	2	6	1	1	-	11	1	19,3	27,7	29,2	41,4
	I	80	3	17	31	20	7	2	-	60	20	19,4	26,8	29,2	38,3
SONSTIGE/AUSSEREUROP. SPRACH- UND KULTUR- WISSENSCHAFTEN	M	251	9	73	97	42	22	8	-	207	44	19,6	27,1	29,1	37,4
	W	31	-	6	9	11	4	1	-	24	7	19,4	27,2	28,8	39,8
	I	282	9	79	106	53	26	9	-	231	51	19,6	27,2	29,1	37,7
PSYCHOLOGIE	M	310	8	83	138	61	15	5	-	217	93	19,8	25,8	29,7	37,1
	W	61	-	15	19	18	6	3	-	41	20	19,3	25,4	30,1	39,1
	I	371	8	98	157	79	21	8	-	258	113	19,7	25,7	29,7	37,4
ERZIEHUNGSWISSENSCHAFTEN	M	361	4	55	139	105	38	19	1	277	84	19,9	26,1	31,5	39,5
	W	62	-	12	17	26	6	1	-	39	23	19,4	25,6	31,1	39,0
	I	423	4	67	156	131	44	20	1	316	107	19,8	26,0	31,4	39,4
SPRACH- UND KULTUR- WISSENSCHAFTEN ZUSAMMEN	M	3902	82	913	1701	827	294	83	2	3002	900	19,7	26,3	29,6	37,8
	W	380	3	65	122	128	46	16	-	272	108	19,4	26,2	30,0	39,7
	I	4282	85	978	1823	955	340	99	2	3274	1008	19,7	26,3	29,6	37,9
SPORT															
SPORT	M	72	2	12	31	18	8	1	-	45	27	19,9	26,1	30,6	38,5
	W	3	-	1	-	1	1	-	-	3	-	19,3	26,3	30,0	39,7
	I	75	2	13	31	19	9	1	-	48	27	19,9	26,1	30,6	38,5
SPORT ZUSAMMEN	M	72	2	12	31	18	8	1	-	45	27	19,9	26,1	30,6	38,5
	W	3	-	1	-	1	1	-	-	3	-	19,3	26,3	30,0	39,7
	I	75	2	13	31	19	9	1	-	48	27	19,9	26,1	30,6	38,5

WISSENSCHAFTLICHES UND KUNSTLERISCHES HOCHSCHULPERSONAL IM OKTOBER 1989  
8 HABILITIERTE NACH FAECHERGRUPPEN, LEHR- UND FORSCHUNGSBEREICHEN, ALTERSGRUPPEN SOWIE DURCHSCHNITTSALTER BEI  
SCHULABSCHLUSS, HOCHSCHULPRUEFUNGEN UND HABILITATION

- HABILITIERTE -

FAECHERGRUPPE LEHR- UND FORSCHUNGSBEREICH (M = MAENNlich, W = WEIBlich, I = INSGESAMT)		INS- GESAMT	DAVON HABILITIERTEN SICH IM ALTER VON ... BIS UNTER ... JAHREN							FACHGEB. DER JETZIG. LEHR- U. FORSCHUNGS- TAEITIGKEIT		DURCHSCHNITTSALTER IN JAHREN BEI			
			BIS 30	30- 35	35- 40	40- 45	45- 50	50 UND AELTER	OHNE ALTERS- ANGABE	ENTSPRICHT		SCHUL- ABSCHL.	ERSTEM HOCH- SCHUL- ABSCHL.	PROMO- TION	HABI- LITA- TION
										DEM	NICHT DEM				
										FACHGEBIET DER HABILITATION					
RECHTS-, WIRTSCHAFTS- UND SOZIALWISSENSCHAFTEN															
RECHTS-, WIRTSCHAFTS- U. SOZIALWISS. ALLGEMEIN	M	41	-	10	18	10	2	1	-	24	17	19,9	26,0	30,2	37,8
	W	3	-	-	1	-	1	1	-	-	3	18,3	35,0	35,7	45,7
	I	44	-	10	19	10	3	2	-	24	20	19,8	26,6	30,6	38,4
POLITIK- U. SOZIALWISS.	M	513	8	111	239	125	26	3	1	410	103	19,8	26,3	30,2	37,7
	W	37	-	4	14	11	7	1	-	33	4	20,3	26,4	30,8	40,2
	I	550	8	115	253	136	33	4	1	443	107	19,9	26,3	30,3	37,8
SOZIALWESEN	M	65	1	3	22	32	4	3	-	32	33	20,1	26,7	32,5	40,6
	W	13	-	3	3	2	3	2	-	4	9	20,4	28,3	34,1	41,1
	I	78	1	6	25	34	7	5	-	36	42	20,2	27,0	32,7	40,7
RECHTSWISSENSCHAFTEN	M	712	13	244	332	98	21	4	-	431	281	19,4	24,7	29,0	36,1
	W	12	-	1	6	3	2	-	-	9	3	19,3	24,1	29,6	39,1
	I	724	13	245	338	101	23	4	-	440	284	19,4	24,6	29,0	36,2
VERWALTUNGSWISSENSCHAFT	M	23	-	7	8	5	3	-	-	9	14	20,0	26,0	30,1	38,2
	W	1	-	-	-	-	1	-	-	-	1	19,0	23,0	28,0	46,0
	I	24	-	7	8	5	4	-	-	9	15	20,0	25,9	30,0	38,5
WIRTSCHAFTSWISSEN- SCHAFTEN	M	977	22	341	437	142	26	9	-	713	264	19,8	25,7	29,7	36,2
	W	18	1	4	9	2	2	-	-	15	3	18,9	24,6	29,6	36,9
	I	995	23	345	446	144	28	9	-	728	267	19,8	25,7	29,7	36,2
WIRTSCHAFTSINGENIEUR- WESEN	M	12	-	6	4	2	-	-	-	7	5	19,3	24,8	29,0	34,6
RECHTS-, WIRTSCHAFTS- UND SOZIALWISSENSCHAFTEN ZUS.	M	2343	44	722	1060	414	82	20	1	1626	717	19,7	25,5	29,7	36,7
	W	84	1	12	33	18	16	4	-	61	23	19,8	26,3	31,0	39,7
	I	2427	45	734	1093	432	98	24	1	1687	740	19,7	25,6	29,7	36,8
MATHEMATIK, NATUR- WISSENSCHAFTEN															
MATHEMATIK, NATUR- WISSENSCHAFTEN ALLG.	M	103	9	33	44	12	4	1	-	64	39	19,3	25,4	28,5	35,7
	W	4	-	1	3	-	-	-	-	2	2	18,8	24,5	29,0	35,8
	I	107	9	34	47	12	4	1	-	66	41	19,3	25,4	28,5	35,7
MATHEMATIK	M	1008	114	589	240	53	8	2	2	792	216	19,3	25,1	27,9	33,4
	W	29	2	11	12	1	3	-	-	23	6	19,1	25,1	28,7	36,0
	I	1037	116	600	252	54	11	2	2	815	222	19,3	25,1	27,9	33,5
INFORMATIK	M	196	11	72	92	19	1	1	-	89	107	19,3	25,4	29,3	35,3
	W	3	-	-	3	-	-	-	-	2	1	18,7	24,3	28,0	35,7
	I	199	11	72	95	19	1	1	-	91	108	19,3	25,4	29,3	35,3
PHYSIK, ASTRONOMIE	M	1216	31	427	536	167	47	8	-	792	424	19,4	25,8	29,1	36,2
	W	10	-	3	2	4	1	-	-	7	3	19,5	26,9	29,8	39,6
	I	1226	31	430	538	171	48	8	-	799	427	19,4	25,8	29,1	36,2
CHEMIE	M	1138	15	342	553	188	32	8	-	866	272	19,5	26,1	29,0	36,5
	W	19	1	3	7	7	1	-	-	12	7	19,6	25,6	29,1	38,0
	I	1157	16	345	560	195	33	8	-	878	279	19,5	26,1	29,0	36,5
PHARMAZIE	M	247	2	76	128	31	8	2	-	181	66	19,4	25,9	28,5	36,5
	W	16	1	3	5	5	2	-	-	10	6	19,0	25,4	28,6	38,1
	I	263	3	79	133	36	10	2	-	191	72	19,4	25,8	28,5	36,6
BIOLOGIE	M	1070	25	310	513	184	29	5	4	808	262	19,6	26,4	28,7	36,5
	W	71	-	12	26	24	6	3	-	54	17	19,0	25,3	28,7	39,4
	I	1141	25	322	539	208	35	8	4	862	279	19,6	26,3	28,7	36,7
GEOWISSENSCHAFTEN (OHNE GEOGRAPHIE)	M	513	5	130	236	97	39	5	1	388	125	19,8	26,3	29,3	37,6
	W	6	-	1	2	1	2	-	-	6	-	18,7	27,0	30,3	41,7
	I	519	5	131	238	98	41	5	1	394	125	19,8	26,3	29,3	37,6
GEOGRAPHIE	M	294	2	60	141	71	16	3	1	203	91	19,9	26,4	29,3	37,7
	W	13	-	-	8	5	-	-	-	8	5	19,5	26,2	29,1	38,7
	I	307	2	60	149	76	16	3	1	211	96	19,9	26,4	29,3	37,8
MATHEMATIK, NATURWISSEN- SCHAFTEN ZUSAMMEN	M	5785	214	2039	2483	822	184	35	8	4183	1602	19,5	25,9	28,8	36,0
	W	171	4	34	68	47	15	3	-	124	47	19,1	25,5	28,9	38,4
	I	5956	218	2073	2551	869	199	38	8	4307	1649	19,5	25,9	28,8	36,1

WISSENSCHAFTLICHES UND KUNSTLERISCHES HOCHSCHULPERSONAL IM OKTOBER 1989

8 HABILITIERTE NACH FACHERGRUPPEN, LEHR- UND FORSCHUNGSBEREICHEN, ALTERSGRUPPEN SOWIE DURCHSCHNITTSALTER BEI  
SCHULABSCHLUSS, HOCHSCHULPRUEFUNGEN UND HABILITATION

- HABILITIERTE -

FACHBEREICH LEHR- UND FORSCHUNGSBEREICH (M = MAENNLICH, W = WEIBLICH, I = INSGESAMT)			INS- GESAMT	DAVON HABILITIERTEN SICH IM ALTER VON ... BIS UNTER ... JAHREN							FACHGEB. DER JETZIG. LEHR- U. FORSCHUNGSTÄTIGKEIT		DURCHSCHNITTSALTER IN JAHREN BEI				
				BIS 30	30- 35	35- 40	40- 45	45- 50	50 UND ÄLTER	OHNE ALTERS- ANGABE	ENTSPRICHT		SCHUL- ABSCHL.	ERSTEM HOCH- SCHUL- ABSCHL.	PROMO- TION	HABI- LITA- TION	
											DEM	DEM					
											FACHGEBIET DER HABILITATION						
HUMANMEDIZIN																	
HUMANMEDIZIN ALLGEMEIN			M	161	1	30	73	40	11	5	1	108	53	19,5	26,2	28,3	38,5
			W	6	-	-	4	1	1	-	-	3	3	19,3	26,0	27,4	40,0
			I	167	1	30	77	41	12	5	1	111	56	19,5	26,2	28,2	38,5
VORKLINISCHE HUMANMED. (EINSCHL. ZAHNMEDIZIN)			M	550	7	186	242	95	13	6	1	418	132	19,6	26,4	28,6	36,5
			W	43	1	9	19	10	3	1	-	33	10	19,6	26,3	28,2	37,9
			I	593	8	195	261	105	16	7	1	451	142	19,6	26,4	28,6	36,6
KLINISCH - THEORETISCHE HUMANMEDIZIN (EINSCHL. ZAHNMEDIZIN)			M	934	6	207	450	200	58	12	1	698	236	19,5	26,2	28,2	37,7
			W	77	-	9	27	25	11	4	1	59	18	19,6	26,6	29,2	40,5
			I	1011	6	216	477	225	69	16	2	757	254	19,5	26,2	28,3	37,9
KLINISCH - PRAKTISCHE HUMANMEDIZIN (OHNE ZAHNMEDIZIN)			M	3453	16	510	1967	747	172	35	6	2715	738	19,5	25,9	27,5	38,0
			W	126	1	11	67	27	16	4	-	103	23	19,4	25,9	27,6	39,5
			I	3579	17	521	2034	774	188	39	6	2818	761	19,5	25,9	27,5	38,0
ZAHNMEDIZIN (KLINISCH - PRAKTISCH)			M	214	1	51	112	36	11	2	1	116	98	19,8	26,1	28,8	37,3
			W	12	-	5	3	4	-	-	-	10	2	19,3	25,1	27,9	37,2
			I	226	1	56	115	40	11	2	1	126	100	19,8	26,0	28,8	37,3
HUMANMEDIZIN ZUSAMMEN			M	5312	31	984	2844	1118	265	60	10	4055	1257	19,6	26,0	27,8	37,8
			W	264	2	34	120	67	31	9	1	208	56	19,5	26,1	28,2	39,4
			I	5576	33	1018	2964	1185	296	69	11	4263	1313	19,5	26,0	27,9	37,8
VETERINAERMEDIZIN																	
VETERINAERMED. ALLG.			M	5	-	1	1	3	-	-	-	2	3	21,2	27,4	29,2	39,0
VORKLIN. VETERINAERMED.			M	49	-	7	30	11	1	-	-	46	3	19,8	25,9	27,9	37,1
			W	1	-	-	-	1	-	-	-	1	-	20,0	26,0	26,0	44,0
			I	50	-	7	30	12	1	-	-	47	3	19,8	25,9	27,9	37,3
KLINISCH - THEORETISCHE VETERINAERMEDIZIN			M	103	-	26	52	21	3	1	-	83	20	19,5	25,8	27,8	37,4
			W	4	-	-	2	2	-	-	-	1	3	20,0	26,0	27,8	39,3
			I	107	-	26	54	23	3	1	-	84	23	19,5	25,8	27,8	37,5
KLINISCH - PRAKTISCHE VETERINAERMEDIZIN			M	46	1	9	22	12	1	1	-	23	23	19,8	26,2	27,3	37,6
			W	5	-	1	3	-	1	-	-	4	1	19,0	25,3	27,6	38,2
			I	51	1	10	25	12	2	1	-	27	24	19,7	26,1	27,3	37,7
VETERINAERMEDIZIN ZUS.			M	203	1	43	105	47	5	2	-	154	49	19,7	25,9	27,7	37,4
			W	10	-	1	5	3	1	-	-	6	4	19,5	25,6	27,5	39,2
			I	213	1	44	110	50	6	2	-	160	53	19,7	25,9	27,7	37,5
AGRAR-, FORST- UND ERNAHRUNGSWISSENSCHAFTEN																	
AGRAR-,FORST- U. ERNAEH- RUNGSWISS. ALLGEMEIN			M	35	-	10	12	9	1	3	-	21	14	19,9	26,3	29,5	38,3
			W	1	-	-	-	1	-	-	-	1	-	21,0	30,0	40,0	43,0
			I	36	-	10	12	10	1	3	-	22	14	20,0	26,4	29,8	38,5
AGRARWISSENSCHAFTEN			M	262	3	53	117	64	19	6	-	181	81	19,8	26,4	29,7	38,1
			W	8	-	3	2	1	2	-	-	6	2	19,6	24,4	29,5	38,1
			I	270	3	56	119	65	21	6	-	187	83	19,8	26,4	29,7	38,1
GARTENBAU, LANDESPFLEGE			M	35	-	6	17	10	2	-	-	20	15	20,1	26,1	30,9	38,9
			W	2	-	-	1	1	-	-	-	-	2	22,0	29,0	30,5	39,5
			I	37	-	6	18	11	2	-	-	20	17	20,2	26,2	30,9	38,9
FORSTWISSENSCHAFT, HOLZWIRTSCHAFT			M	92	-	22	30	51	8	1	-	62	30	19,7	25,6	29,6	38,6
ERNAEHRUNGS- UND HAUS- HALTSWISSENSCHAFTEN			M	30	-	8	10	11	1	-	-	17	13	19,9	25,9	29,6	37,5
			W	2	-	1	-	1	-	-	-	-	2	19,0	23,5	28,5	38,0
			I	32	-	9	10	12	1	-	-	17	15	19,8	25,8	29,6	37,5
AGRAR-, FORST- U. ERNAEH- RUNGSWISSENSCHAFTEN ZUS.			M	454	3	99	186	125	31	10	-	301	153	19,8	26,2	29,7	38,2
			W	13	-	4	3	4	2	-	-	7	6	20,0	25,1	30,3	38,7
			I	467	3	103	189	129	33	10	-	308	159	19,8	26,1	29,8	38,2
INGENIEURWISSENSCHAFTEN																	
INGENIEURWISS. ALLG.			M	69	1	18	26	16	3	4	1	44	25	19,6	26,3	31,1	38,4
BERGBAU, HUETTENWESEN			M	42	-	6	22	9	1	4	-	30	12	20,0	26,8	31,9	39,3
MASCHINENBAU/ VERFAHRENSTECHNIK			M	513	9	114	229	107	45	9	-	366	147	19,6	26,2	30,9	37,9
			W	4	-	1	2	1	-	-	-	3	1	19,3	27,5	30,3	38,0
			I	517	9	115	231	108	45	9	-	369	148	19,5	26,2	30,9	37,9

WISSENSCHAFTLICHES UND KUNSTLERISCHES HOCHSCHULPERSONAL IM OKTOBER 1989  
8 HABILITIERT NACH FACHERGRUPPEN, LEHR- UND FORSCHUNGSBEREICHEN, ALTERSGRUPPEN SOWIE DURCHSCHNITTSALTER BEI  
SCHULABSCHLUSS, HOCHSCHULPRUEFUNGEN UND HABILITATION

- HABILITIERT -

FACHERGRUPPE LEHR- UND FORSCHUNGSBEREICH (M = MAENNlich, W = WEIBlich, I = INSGESAMT)	INS- GESAMT	DAVON HABILITIERTEN SICH IM ALTER VON ... BIS UNTER ... JAHREN								FACHGEB. DER JETZIG. LEHR- U. FORSCHUNGS- TAEITIGKEIT		DURCHSCHNITTSALTER IN JAHREN BEI			
		BIS 30	30- 35	35- 40	40- 45	45- 50	50 UND AELTER	OHNE ALTERS- ANGABE		ENTSPRICHT DEM	NICHT DEM	SCHUL- ABSCHL.	ERSTEM HOCH- SCHUL- ABSCHL.	PROMO- TION	HABI- LITA- TION
ELEKTROTECHNIK	M	286	3	74	119	69	13	8	-	201	85	19,3	25,5	30,7	37,7
	W	1	-	-	1	-	-	-	-	1	-	18,0	23,0	29,0	39,0
	I	287	3	74	120	69	13	8	-	202	85	19,2	25,5	30,7	37,7
NAUTIK, SCHIFFSTECHNIK	M	13	1	3	5	2	2	-	-	10	3	19,8	26,7	31,1	37,0
ARCHITEKTUR	M	60	1	7	22	20	6	4	-	36	24	20,2	27,1	31,9	39,8
	W	4	-	-	1	3	-	-	-	4	-	20,5	31,8	35,8	40,8
	I	64	1	7	23	23	6	4	-	40	24	20,2	27,4	32,2	39,8
RAUMPLANUNG	M	17	-	4	7	5	1	-	-	12	5	19,8	26,8	31,5	38,4
	W	1	-	1	-	-	-	-	-	-	1	18,0	23,0	26,0	31,0
	I	18	-	5	7	5	1	-	-	12	6	19,7	26,6	31,2	38,0
BAUINGENIEURWESEN	M	185	1	34	78	49	17	5	1	139	46	19,6	26,0	31,7	38,6
	W	1	-	1	-	-	-	-	-	1	-	19,0	25,0	26,0	34,0
	I	186	1	35	78	49	17	5	1	140	46	19,6	26,0	31,6	38,6
VERMESSUNGSWESEN	M	39	-	8	19	9	2	1	-	33	6	19,8	24,9	31,5	38,4
INGENIEURWISS. ZUSAMMEN	M	1224	16	268	527	286	90	35	2	871	353	19,5	26,1	31,1	38,1
	W	11	-	3	4	4	-	-	-	9	2	19,5	28,0	31,4	38,1
	I	1235	16	271	531	290	90	35	2	880	355	19,5	26,1	31,1	38,1
KUNST, KUNSTWISSENSCHAFT															
KUNST, KUNSTWISS. ALLG.	M	113	1	26	51	25	9	1	-	92	21	19,5	27,2	28,8	37,7
	W	11	-	1	4	3	3	-	-	9	2	19,4	27,2	31,2	40,6
	I	124	1	27	55	28	12	1	-	101	23	19,5	27,2	29,0	38,0
BILDENDE KUNST	M	13	1	2	4	6	-	-	-	7	6	19,5	25,2	29,2	37,2
	W	4	1	1	-	1	-	-	-	1	3	19,3	25,0	30,3	36,8
	I	17	2	3	4	7	1	-	-	8	9	19,4	25,1	29,4	37,1
GESTALTUNG	M	16	2	3	5	6	-	-	-	4	12	19,8	27,3	30,5	36,1
	W	1	-	-	-	-	-	1	-	1	-	20,0	29,0	35,0	52,0
	I	17	2	3	5	6	-	1	-	5	12	19,8	27,4	30,8	37,1
DARSTELLEND KUNST, FILM UND FERNSEHEN, THEATERWISSENSCHAFT	M	19	1	4	9	1	1	2	1	5	14	19,5	26,4	29,6	38,3
	W	4	1	-	1	2	-	-	-	1	3	18,8	27,8	32,0	37,0
	I	23	2	4	10	3	1	2	1	6	17	19,4	26,6	29,9	38,1
MUSIK	M	125	13	20	49	29	9	5	-	103	22	19,4	25,6	29,3	37,7
	W	13	4	2	1	3	3	-	-	8	5	19,1	24,5	29,4	36,5
	I	138	17	22	50	32	12	5	-	111	27	19,4	25,5	29,3	37,6
KUNST, KUNSTWISSENSCHAFT ZUSAMMEN	M	286	18	55	118	67	19	8	1	211	75	19,5	26,4	29,2	37,6
	W	33	6	4	6	9	7	1	-	20	13	19,2	26,0	30,7	38,4
	I	319	24	59	124	76	26	9	1	231	88	19,5	26,3	29,3	37,7
ZENTRALE EINRICHTUNGEN															
ZENTRALE SPORTSTAETTEN	M	1	-	-	-	-	1	-	-	1	-	20,0	24,0	27,0	47,0
ZENTRAL VERWALTETE HOERSAELE U. LEHRRAEUME	M	2	-	1	-	-	1	-	-	-	2	18,5	28,0	28,5	37,5
HOCHSCHULE INSGESAMT	M	5	-	1	3	-	-	1	-	-	5	20,6	25,6	30,8	39,8
ZENTRALE HS-VERWALTUNG	M	12	-	3	5	3	1	-	-	9	3	19,4	25,6	27,2	37,3
ZENTRALE DIENSTE DER KLINIKEN	M	15	-	3	4	5	2	1	-	9	6	19,5	25,8	27,9	39,7
ZENTRALBIBLIOTHEK	M	4	-	-	1	1	2	-	-	3	1	20,0	28,3	31,5	43,8
	W	2	-	-	1	-	1	-	-	1	1	19,0	26,0	30,5	42,5
	I	6	-	-	2	1	3	-	-	4	2	19,7	27,5	31,2	43,3
HOCHSCHULRECHENZENTRUM	M	7	-	-	6	1	-	-	-	1	6	19,4	25,3	29,4	37,4
ZENTRALE WISSENSCHAFT- LICHE EINRICHTUNGEN	M	114	1	19	45	32	17	-	-	71	43	19,7	26,7	30,0	38,9
	W	11	-	1	3	4	2	1	-	7	4	19,7	25,5	30,4	41,2
	I	125	1	20	48	36	19	1	-	78	47	19,7	26,6	30,0	39,1
UEBRIGE AUSBILDUNGS- EINRICHTUNGEN	M	6	-	1	3	2	-	-	-	-	6	19,7	26,7	28,2	38,0
MIT DER HOCHSCHULE VERBUNDENE EINRICHTUNGEN	M	59	2	10	31	14	1	1	-	42	17	19,6	26,4	27,7	37,5

WISSENSCHAFTLICHES UND KÜNSTLERISCHES HOCHSCHULPERSONAL IM OKTOBER 1989

8 HABILI TIERTE NACH FAECHERGRUPPEN, LEHR- UND FORSCHUNGSBEREICHEN, ALTERSGRUPPEN SOWIE DURCHSCHNITTSALTER BEI SCHULABSCHLUSS, HOCHSCHULPRUEFUNGEN UND HABILITATION

- HABILI TIERTE -

FAECHERGRUPPE  LEHR- UND FORSCHUNGSBEREICH  (M = MAENN LICH, W = WEIB LICH,  I = INSGESAMT)		INS- GESAMT	DAVON HABILI TIERTEN SICH IM ALTER VON ... BIS UNTER ... JAHREN							FACHGEB. DER JETZIG. LEHR- U. FORSCHUNGS- TAE TIGKEIT		DURCHSCHNITTSALTER IN JAHREN BEI				
			BIS 30	30- 35	35- 40	40- 45	45- 50	50 UND AELTER	OHNE ALTERS- ANGABE	ENTSPRICH T		SCHUL- ABSCHL.	ERSTEM HOCH- SCHUL- ABSCHL.	PROMO- TION	HABI- LITA- TION	
										DEM	NICHT DEM					
										FACHGEBIET DER HABILITATION						
ZENTRALE EINRICHTUNGEN		M	225	3	38	98	58	25	3	-	136	89	19,7	26,5	29,1	38,6
ZUSAMMEN		W	13	-	1	4	4	3	1	-	8	5	19,6	25,5	30,4	41,4
		I	238	3	39	102	62	28	4	-	144	94	19,7	26,4	29,1	38,7
INSGESAMT		M	19806	414	5173	9153	3782	1003	257	24	14584	5222	19,6	26,0	29,0	37,2
		W	982	16	159	365	285	122	34	1	718	264	19,4	26,0	29,4	39,3
		I	20788	430	5332	9518	4067	1125	291	25	15302	5486	19,6	26,0	29,0	37,3





## A n h a n g

**Personalgruppen bei der Individualerhebung 1989 des wissenschaftlichen  
und künstlerischen Hochschulpersonals**

Personalgruppen Dienstbezeichnungen	Zugeordnete Besoldungs- bzw. Vergütungs- gruppen	Personal- bezeichnungen einschl. älterer Bezeichnungen 1)
--	---	--

**1. Hauptberufliches wissenschaftliches und künstlerisches Personal**

**Professoren**

Universitätsprofessoren	}	
Professoren an wissensch. Hochschulen		C 2 - C 4, H 2 - H 5/4
Professoren an Kunsthochschulen		BAT III - I, AT
Professoren		C2 - C3, H2 - H3, BAT III - I, AT Sonstige Besoldung bzw. Vergütung

**Dozenten und Assistenten**

Hochschuldozenten	C 2	
Universitätsdozenten	H 1 - H 3	Wiss. Assistenten
Oberassistenten	C 2, H 2, A 14	
Oberingenieure	C 2, H 2, A 14	
Hochschulassistenten	C 1, BAT Ia, Ib, H 2	Assistenzprofessoren
Wissenschaftliche und künstler. Assistenten	C 1, A 12 - A 14, H 1	

**Wissenschaftl. und künstlerische  
Mitarbeiter**

Akad. Räte, Oberräte und Direktoren	A 12 - A 16 R 1, R 2, H 1, H 2	Akad., wiss. Räte Akad., wiss. Oberräte Akad., wiss. Direktoren Ltd. akad., wiss. Direktoren Oberärzte, ltd. Oberärzte
Wissenschaftliche und künstlerische Mitarbeiter im Angestelltenverhältnis	BAT III - I Außertariflich A 13	Wiss. Angestellte (einschl. VdWA) Künstler. Angestellte

**Ärzte im Praktikum**

**Lehrkräfte für besondere Aufgaben**

Studienräte und Studiendirektoren im Hochschuldienst	A 12 - A 16	Oberstudienräte Oberstudiendirektoren Lehrer an Verwaltungsfachhoch- schulen (höh. Dienst)
Fachlehrer, techn. Lehrer	A 9 - A 13 A Sonstige	
Lektoren	A 12 - A 14, BAT III - I	
Sonstige Lehrkräfte für besondere Aufgaben	BAT Vb - I Kr. VIII - XII Sonstige BAT und Kr.	Lehrer an Verwaltungsfach- hochschulen (geh. Dienst)  Lehrkräfte an Kliniken, angestellte Lehrkräfte

**2. Nebenberufliches wissenschaftliches und künstlerisches Personal**

**Gastprofessoren, Emeriti**

Gastprofessoren Emeriti	Gastdozenten
----------------------------	--------------

**Lehrbeauftragte**

Lehrbeauftragte Honorarprofessoren Privatdoz., apl. Professoren
---

**Wiss. Hilfskräfte**

Wissenschaftl. Hilfskräfte	Wiss. Hilfskräfte mit Abschluß- prüfung
----------------------------	--

**Tutoren**

1) Nach Inkrafttreten des Hochschulrahmengesetzes und der  
Landeshochschulgesetze noch nicht übergeleitete Dienst-  
bezeichnungen.

STATISTISCHES LANDESAMT

Für eventuelle Rückfragen steht Ihnen zur Verfügung:

## Erhebung des wissenschaftlichen und künstlerischen Hochschulpersonals am 20. Oktober 1989

Name: \_\_\_\_\_ Vorname: \_\_\_\_\_  
(Namenszusätze — z. B. von, Dr., Graf — bitte hinter den Vornamen setzen)

Dienstanschrift: <sup>1)</sup> \_\_\_\_\_  
(Bezeichnung — z. B. Volkswirtschaftl. Institut — Straße, Ort)

Tel.-Nr.: (freiwillige Angabe) \_\_\_\_\_

1) Bei Beschäftigten mit Privatsdienstvertrag bitte die Privatanschrift angeben.

### Zweck, Art und Umfang der Erhebung

Die Erhebung des wissenschaftlichen und künstlerischen Personals an Hochschulen wird alle sechs Jahre durchgeführt. Es handelt sich um eine Direktbefragung des an den Hochschulen haupt- und nebenamtlich tätigen wissenschaftlichen bzw. künstlerischen Personals (Professoren, Dozenten und Assistenten, wissenschaftliche und künstlerische Mitarbeiter sowie Lehrkräfte mit besonderen Aufgaben), auch soweit kein Anstellungsverhältnis zum Land oder zur Hochschule besteht. Zweck der Erhebung ist es, Angaben zur Person, zum Ausbildungsverlauf und zur Stellung der Lehrkräfte innerhalb der Hochschulen zu gewinnen. Diese Angaben werden von den für die Bildungspolitik und Bildungsplanung zuständigen Stellen zur Erfüllung ihrer Aufgaben benötigt und dienen auch zur Information von zahlreichen anderen Nutzern hochschulstatistischer Ergebnisse aus dem Bereich des Bildungswesens und der Öffentlichkeit. Wegen dieser Erhebung kann sich die jährliche summarische Erfassung des Hochschulpersonals aufgrund von Unterlagen der Hochschulverwaltungen im Jahr 1989 auf den Personenkreis des technischen, Verwaltungs- und sonstigen Personals beschränken.

### Rechtsgrundlagen

Gesetz über eine Bundesstatistik für das Hochschulwesen (Hochschulstatistikgesetz — HStatG) in der Fassung der Bekanntmachung vom 21. April 1980 (BGBl. I S. 453) in Verbindung mit dem Gesetz über die Statistik für Bundeszwecke (Bundesstatistikgesetz — BStatG) vom 22. Januar 1987 (BGBl. I S. 462, 565). Erhoben werden die Angaben zu § 5 Nr. 1 bis 3 HStatG.

### Auskunftspflicht

Die Auskunftspflicht ergibt sich aus § 13 Abs. 1 Nr. 2 HStatG in Verbindung mit §§ 15, 26 Abs. 4 Satz 1 BStatG. Danach sind alle Angehörigen des wissenschaftlichen bzw. künstlerischen Personals auskunftspflichtig.

Gemäß § 15 Abs. 6 BStatG haben Widerspruch und Anfechtungsklage gegen die Aufforderung zur Auskunftserteilung keine aufschiebende Wirkung.

### Geheimhaltung

Die erhobenen Einzelangaben werden nach § 16 BStatG grundsätzlich geheimgehalten. Nur in ausdrücklich gesetzlich geregelten Ausnahmefällen dürfen Einzelangaben übermittelt werden. Eine Übermittlung der erhobenen Angaben ist nach § 15 Abs. 2 HStatG in Verbindung mit § 16 Abs. 4 BStatG an die zuständigen obersten Bundes- und Landesbehörden in Form von Tabellen mit statistischen Ergebnissen zulässig, auch soweit Tabellenfelder nur einen einzigen Fall ausweisen. Darüber hinausgehende Übermittlungen nach § 15 Abs. 2 HStatG kommen nur an die zuständigen obersten Bundes- und Landesbehörden und nur für ausschließlich statistische Aufbereitungen in Betracht und auch nur dann, wenn bei diesen Behörden durch organisatorische und technische Maßnahmen das Statistikgeheimnis genauso sicher gewährleistet ist wie bei den Statistischen Ämtern des Bundes und der Länder.

Nach § 16 Abs. 6 BStatG ist es möglich, den Hochschulen oder sonstigen Einrichtungen mit der Aufgabe unabhängiger wissenschaftlicher Forschung für die Durchführung wissenschaftlicher Vorhaben Einzelangaben dann zur Verfügung zu stellen, wenn diese so anonymisiert sind, daß sie nur mit einem unverhältnismäßig großen Aufwand an Zeit, Kosten und Arbeitskraft den Befragten oder Betroffenen wieder zugeordnet werden können.

Die Pflicht zur Geheimhaltung besteht auch für Personen, die Empfänger von Einzelangaben sind.

### Hilfsmerkmale, Trennen und Löschen, Ordnungsnummern

Name und Anschrift der Auskunftspflichtigen sowie die freiwillige Angabe der Telefonnummer sind Hilfsmerkmale, die lediglich der technischen Durchführung der Erhebung dienen. Sie werden nach Abschluß der Prüfung auf Vollständigkeit und Schlüssigkeit vom Erhebungsvordruck getrennt und vernichtet. Die Hochschul-, Listen- und Paginiernummern sind frei vergebene laufende Nummern. Sie enthalten keine Angaben über persönliche oder sachliche Verhältnisse der zu Befragenden.

## Allgemeine Erläuterungen

Beispiel

1. Soweit bei Fragen Antworten vorgegeben sind, kreuzen Sie bitte das zutreffende Kästchen an.
2. Die gerasterten Felder bitte freilassen
3. Bei Zahlen ggf. die Felder durch Voranstellen von Nullen auffüllen
4. a) Hauptberufliche/hauptamtliche Tätigkeit an der Hochschule:  
Ausschließliche oder überwiegende Beschäftigung mit voller wöchentlicher Regelarbeitszeit oder — bei Teilzeitbeschäftigung — mit mindestens 50 % der vollen Regelarbeitszeit.
- b) Nebenberufliche/nebenamtliche Tätigkeit:  
Weitere Beschäftigung **neben** einer anderen hauptberuflichen/hauptamtlichen Tätigkeit innerhalb oder außerhalb der Hochschule. Die nebenberufliche/nebenamtliche Tätigkeit kann stundenweise oder bis zur Hälfte der vollen wöchentlichen Regelarbeitszeit von hauptberuflich Beschäftigten ausgeübt werden.
5. Klartextangaben bitte in Blockschrift schreiben.

	1
X	2

--	--	--

0	8	5	4
Monat		Jahr	

## Erläuterungen zu einzelnen Fragen

### zu Frage

- 1) I. 1.3 Bei zwei Staatsangehörigkeiten (deutsch und weitere) nur „deutsch“ angeben.
- 2) I. 2.2 Bei drei oder mehr Abschlüssen bitte nur erste und letzte Abschlußprüfung eintragen.
- 3) II.2/III.2 Das Fachgebiet (Studiengang, Forschungsgebiet, Lehrfach) der ausgeübten Tätigkeit bitte möglichst genau kennzeichnen (z. B. Orthopädie, Portugiesisch, Strafrecht).
- 4) II.3/III.3 Bezeichnung der kleinsten und der nächst höheren organisatorischen Einheit der Hochschule (z. B. Lehrstuhl . . . /Institut . . . oder Seminar . . . /Fachbereich . . . oder Klinik . . . /Fakultät . . .).
- 5) II.4.1 Personalgruppen, siehe auch den Schlüssel der Amts- und Dienstbezeichnungen.
- 6) II.4.3 Vollzeit: Tätigkeit mit voller gesetzlicher oder tariflicher Wochenarbeitszeit.  
Teilzeit: Stundenweise Beschäftigung oder Tätigkeit mit weniger als der vollen Wochenarbeitszeit.
- 7) II.4.3 Höherer Dienst: Regelfall bei wissenschaftlicher oder künstlerischer Tätigkeit.  
Nicht höherer Dienst: Vergütung/Besoldung unterhalb von BAT II/A 13, insbesondere bei Lehrkräften für besondere Aufgaben.
- 8) II.5 **Beispiel**  
bis 5 Monate = keine Angabe  
6 - 12 Monate  
1 Jahr und 5 Monate  
1 Jahr und 6 Monate
- 9) III.4 Die Zeitangaben sollen gerundet werden, bei Lehrtätigkeit durchschnittliche Zahl der Semesterwochenstunden während der Vorlesungszeit angeben.  
Semesterwochenstunden = 1.4 Stunden  
Semesterwochenstunden = 1.5 Stunden

01	Jahre
01	Jahre
02	Jahre

0	1
---	---

0	2
---	---

[ Nicht vom Befragten auszufüllen

Hochschul-Nr.  1-4

Listen-Nr.  5-7

Paginier-Nr.  8-14

Satzart 

5

 15

Erhebung des wissenschaftlichen und künstlerischen Hochschulpersonals am 20. Oktober 1989

Ist Ihre Tätigkeit an dieser Hochschule (siehe hierzu allgemeine Erläuterungen Punkt 4)

16

nur hauptberuflich/-amtlich

1

→ bitte Abschnitt I, II ausfüllen

nur nebenberuflich/-amtlich

2

→ bitte Abschnitt I, III ausfüllen

haupt- und nebenberuflich/-amtlich

3

→ bitte Abschnitt I, II, III ausfüllen

(z. B. durch zusätzlichen  
Lehrauftrag)

I. ANGABEN ALLER BEFRAGTEN

1. Angaben zur Person

1.1 Geburtsdatum

Monat

Jahr

17-20

1.2 Geschlecht

männlich

weiblich

1

2

21

1.3 Staatsangehörigkeit ①

deutsch

andere Staatsangehörigkeit

0 0 0 0

22-24

22-24

z. B. französisch, staatenlos usw.

2. Ausbildungsverlauf

2.1 Jahr Ihres Abschlusses an einer  
allgemeinbildenden oder  
beruflichen Schule  
(bei mehreren, das Jahr des  
höchsten Abschlusses)

19

25-26

2.2 Hochschulstudium mit Abschluß ②

Erster

Zweiter (letzter)

Studienabschluß

Diplom (ohne  
FH-Studiengang)

Magister

1. Staatsprüfung  
(ohne Lehramt)

1. Staatsprüfung  
(Lehramt)

Promotion \*)

Diplom (FH/  
Graduierung)

Sonstiger  
Abschluß

1

2

3

4

5

6

9

27

1

2

3

4

5

6

9

30

Jahr des  
Abschlusses

19

28-29

19

31-32

2.3 Promotion (bei mehreren die Letzte)

Keine Promotion

begonnen, jedoch noch nicht  
abgeschlossen (Doktorand/-in)

abgeschlossen

0

1

2

33

Falls abgeschlossen bzw. begonnen

Fachgebiet

Klartext

34-37

Falls abgeschlossen

Jahr des Abschlusses

19

38-39

3. Habilitation

keine Habilitation

begonnen, jedoch noch nicht  
abgeschlossen (Habilitand/-in)

abgeschlossen

0

1

2

40

Falls abgeschlossen bzw. begonnen

Fachgebiet

Klartext

41-44

Falls abgeschlossen

Monat und Jahr des Abschlusses

Monat

Jahr

45-48

bei welcher Hochschule

Klartext

49-52

4. Weitere Beschäftigungsverhältnisse  
(außerhalb dieser Hochschule)

- Kein Beschäftigungsverhältnis

- an (einer) anderen Hochschule(n) im Bundesgebiet

Lehrtätigkeit

andere Tätigkeit

- außerhalb des Hochschulbereichs  
oder des Bundesgebietes

0

1

1

1

53

54

55

56

\*) Bitte zusätzlich Frage 2.3 beantworten.

## II. BEI HAUPTBERUFLICHER TÄTIGKEIT

1. Wie lautet Ihre genaue Dienstbezeichnung  
(z. B. Universitätsprofessorin, wissenschaftl.  
Assistent, Lektorin)?

\_\_\_\_\_ Klartext 16-18  
lt. Schlüssel

2. Fachlicher Schwerpunkt Ihrer hauptberuflichen,  
wissenschaftlichen oder künstlerischen  
Tätigkeit an dieser Hochschule ③

Fachgebiet:

\_\_\_\_\_ Klartext 21-24

3. Organisatorische Einheit ④

- 3.1 Kleinste organisatorische Einheit in der Sie  
tätig sind (z. B. Volkswirtschaftliches Institut)

\_\_\_\_\_ Klartext 25-28

- 3.2 Nächste höhere organisatorische Einheit von 3.1  
(z. B. Fachbereich)

\_\_\_\_\_ Klartext 29-30

4. Stellung in der Hochschule

- 4.1 Welcher Personalgruppe gehören Sie an? ⑤

Professoren/Professorinnen 1 31  
Dozenten/Dozentinnen und  
Assistenten/Assistentinnen 2  
Wissenschaftliche und künst-  
lerische Mitarbeiter/-innen 3  
Lehrkräfte für besondere  
Aufgaben 4

- 4.2 Nur für Professoren/Professorinnen

Jahr der ersten Ernennung 19 32-33

- 4.3 Beschäftigungsverhältnis

Vollzeit ⑥ 1 34  
Teilzeit 2

Beamtet 1 35  
Angestellt 2

Auf Dauer 1 36  
Auf Zeit 2

Im höheren Dienst 1 37  
Nicht im höheren Dienst ⑦ 2

(Angestellte entsprechend der Laufbahngruppe)

- 4.4 Besoldungs- bzw. Vergütungsgruppe

C 4 ..... 01 38-39  
C 3 ..... 02  
C 2 ..... 03  
C 1 ..... 04  
H 5/H 4\* ..... 05  
H 3\* ..... 06  
H 2\* ..... 07  
H 1 ..... 08  
B, R 3 u. höher ..... 09

A 16, R 2 ..... 10 38-39  
A 15, R 1 ..... 11  
A 14 ..... 12  
A 13 ..... 13  
A 12 ..... 14  
A 11 ..... 15  
A 10 ..... 16  
A Sonstige ..... 17  
Außer tariflich ..... 18  
BAT I ..... 19  
BAT Ia ..... 20  
BAT Ib ..... 21  
BAT IIa, IIb ..... 22  
BAT III u. Kr. XII ..... 23  
BAT IVa, Kr. XI u. X ..... 24  
BAT IVb, Kr. IX ..... 25  
BAT, Kr., Sonstige ..... 26

5. Berufliche Tätigkeit vor der Beschäftigung an  
einer Hochschule (ohne Praktika und  
Referendarausbildung) ⑦

Waren Sie nach **Abschluß** Ihrer Hochschulausbildung  
außerhalb der Hochschule berufstätig?

ja 1 40  
nein 2

falls ja, wie lange? 41-42  
Jahre

(unter 6 Monate:  
keine Angabe erforderlich) ⑧

## III. BEI NEBENBERUFLICHER TÄTIGKEIT

1. Wie lautet Ihre genaue Dienstbezeichnung  
(z. B. außerplanm. Professorin, Lehrbeauftragter,  
Tutorin)?

\_\_\_\_\_ Klartext 43-45  
lt. Schlüssel

2. Fachlicher Schwerpunkt Ihrer (ggf. zusätzlichen)  
wissenschaftlichen oder künstlerischen Tätigkeit  
an dieser Hochschule ③

Fachgebiet:

\_\_\_\_\_ Klartext 48-51

3. Organisatorische Einheit ④

- 3.1 Kleinste organisatorische Einheit in der Sie  
tätig sind (z. B. Volkswirtschaftliches Institut)

\_\_\_\_\_ Klartext 52-55

- 3.2 Nächste höhere organisatorische Einheit von 3.1  
(z. B. Fachbereich)

\_\_\_\_\_ Klartext 56-57

4. Umfang Ihrer nebenamtlichen bzw.  
nebenberuflichen Tätigkeit in Stunden 58-59

(bei Lehrtätigkeit: durchschnittliche Anzahl der  
Semesterwochenstunden während der Vorlesungszeit) ⑨

## IV. Für landesinterne Zwecke

60

## Fächergruppen sowie Lehr- und Forschungsbereiche

### **0 Sprach- und Kulturwissenschaften**

- 01 Sprach- und Kulturwissenschaften allgemein
- 02 Ev. Theologie
- 03 Kath. Theologie
- 04 Philosophie
- 05 Geschichte
- 07 Bibliothekswesen, Dokumentation, Publizistik
- 08 Allgemeine und vergleichende Literatur- und Sprachwissenschaft
- 09 Altphilologie (klassische Philologie)
- 10 Germanistik (Deutsch, germanische Sprachen ohne Anglistik)
- 11 Anglistik, Amerikanistik
- 12 Romanistik
- 13 Slawistik, Baltistik, Finno-Ugristik
- 14 Sonstige/Außereuropäische Sprach- und Kulturwissenschaften
- 17 Psychologie
- 18 Erziehungswissenschaften

### **1 Sport**

- 20 Sport

### **2 Rechts-, Wirtschafts- und Sozialwissenschaften**

- 22 Rechts-, Wirtschafts- und Sozialwissenschaften allgemein
- 23 Politik- und Sozialwissenschaften
- 24 Sozialwesen
- 25 Rechtswissenschaften
- 27 Verwaltungswissenschaft
- 29 Wirtschaftswissenschaften
- 31 Wirtschaftsingenieurwesen

### **3 Mathematik, Naturwissenschaften**

- 33 Mathematik, Naturwissenschaften allgemein
- 34 Mathematik
- 35 Informatik
- 36 Physik, Astronomie
- 37 Chemie
- 39 Pharmazie
- 40 Biologie
- 41 Geowissenschaften (ohne Geographie)
- 42 Geographie

### **4 Humanmedizin**

- 44 Humanmedizin allgemein
- 45 Vorklinische Humanmedizin (einschl. Zahnmedizin)

- 47 Klinisch-Theoretische Humanmedizin (einschl. Zahnmedizin)

- 49 Klinisch-Praktische Humanmedizin (ohne Zahnmedizin)

- 52 Zahnmedizin (klinisch-praktisch)

### **5 Veterinärmedizin**

- 54 Veterinärmedizin allgemein
- 55 Vorklinische Veterinärmedizin
- 56 Klinisch-Theoretische Veterinärmedizin
- 58 Klinisch-Praktische Veterinärmedizin

### **6 Agrar-, Forst- und Ernährungswissenschaften**

- 61 Agrar-, Forst- und Ernährungswissenschaften allgemein
- 62 Agrarwissenschaften
- 63 Gartenbau, Landespflege
- 64 Forstwissenschaft, Holzwirtschaft
- 65 Ernährungs- und Haushaltswissenschaften

### **7 Ingenieurwissenschaften**

- 67 Ingenieurwissenschaften allgemein
- 68 Bergbau, Hüttenwesen
- 69 Maschinenbau / Verfahrenstechnik
- 71 Elektrotechnik
- 72 Nautik, Schiffstechnik
- 73 Architektur
- 74 Raumplanung
- 75 Bauingenieurwesen
- 76 Vermessungswesen

### **8 Kunst, Kunstwissenschaft**

- 78 Kunst, Kunstwissenschaft allgemein
- 79 Bildende Kunst
- 80 Gestaltung
- 82 Darstellende Kunst, Film und Fernsehen, Theaterwissenschaft
- 83 Musik

### **9 Zentrale Einrichtungen**

- 85 Zentrale Sportstätten
- 86 Zentral verwaltete Hörsäle und Lehrräume
- 87 Hochschule insgesamt
- 88 Zentrale Hochschulverwaltung
- 89 Zentrale Dienste der Kliniken
- 90 Zentralbibliothek
- 91 Hochschulrechenzentrum
- 92 Zentrale wissenschaftliche Einrichtungen
- 93 Zentrale Betriebs- und Versorgungseinrichtungen
- 94 Soziale Einrichtungen
- 95 Übrige Ausbildungseinrichtungen
- 96 Mit der Hochschule verbundene Einrichtungen

Anschriftenverzeichnis der Statistischen Landesämter

Statistisches Landesamt Baden-Württemberg	Böblinger Straße 68 Postfach 10 60 33  7000 Stuttgart 10	Tel. (0711) 641-0
Bayerisches Landesamt für Statistik und Datenverarbeitung	Neuhauser Straße 51 Postfach 20 03 03  8000 München 2	Tel. (089) 2119-0
Statistisches Landesamt Berlin	Fehrbelliner Platz 1  1000 Berlin 31	Tel. (030) 867-1
Statistisches Landesamt Brandenburg, Außenstelle Cottbus	Gerichtstr. 1/2  0-7500 Cottbus	0355/ 30275
Statistisches Landesamt Bremen	An der Weide 14 - 16 Postfach 10 13 09  2800 Bremen 1	Tel. (0421) 361-1
Statistisches Landesamt Hamburg	Steckelhörn 12  2000 Hamburg 11	Tel. (040) 3681-0
Hessisches Statistisches Landesamt	Rheinstraße 35/37 Postfach 32 05  6200 Wiesbaden 1	Tel. (0611) 165-0
Statistisches Landesamt Mecklenburg-Vorpommern	Lübecker Straße 287  0-2762 Schwerin	0385/ 40785



Niedersächsisches Landes-  
verwaltungsamt - Statistik -

Plathnerstraße 5A  
Postfach 44 60

Tel. (0511)  
8083-1

3000 Hannover 1

Landesamt für Datenverarbeitung  
und Statistik  
Nordrhein-Westfalen

Mauerstraße 51  
Postfach 10 11 05

Tel. (0211)  
94 49 01

4000 Düsseldorf

Statistisches Landesamt  
Rheinland-Pfalz

Mainzer Straße 14-16  
Postfach

Tel. (02603)  
71-0

5427 Bad Ems

Statistisches Amt  
des Saarlandes

Hardenbergstraße 3  
Postfach 4 09

Tel. (0681)  
505-1

6600 Saarbrücken

Statistisches Landesamt  
des Freistaates Sachsen

Macherstr. 31  
Postfach 105

03578/  
700

O-8290 Kamenz

Statistisches Landesamt  
Sachsen-Anhalt

Nietlebener Str. 1  
Postfach 2 62

0345/  
37421

O-4090 Halle/Saale

Statistisches Landesamt  
Schleswig-Holstein

Fröbelstraße 15 - 17  
Postfach 11 41

Tel. (0431)  
6895-0

2300 Kiel 1

Thüringer Landesamt  
für Statistik

Berliner Str. 147

0365/  
60450

O-6500 Gera

# Fachserie 11: Bildung und Kultur

## Reihe 1: Allgemeinbildende Schulen

Die jährlich erscheinende Veröffentlichung über die allgemeinbildenden Schulen enthält Gesamtübersichten mit den wichtigsten Eckzahlen über Schulen, Klassen, Schüler und Lehrer. Ergänzend hierzu werden die Angaben über die Schüler weiter nach Schularten, Klassenstufen, Alter, Staatsangehörigkeit, Teilnahme am fremdsprachlichen Unterricht und Abschlußarten gegliedert. Alle Daten sind regional nach Bundesländern aufgeschlüsselt. In einem Anhang werden ausgewählte Zahlen über die Lehrerausbildung an Studienseminaren nachgewiesen.

## Reihe 2: Berufliche Schulen

Der Aufbau dieser ebenfalls jährlich erscheinenden Veröffentlichung entspricht dem der Reihe 1. Neben den Gesamtübersichten für alle beruflichen Schulen erscheinen ergänzende Tabellen für die Schüler in der Untergliederung nach Schularten, Alter, Staatsangehörigkeit, Teilnahme am fremdsprachlichen Unterricht, Abschlußarten und Fachrichtung. In einem Anhang werden Daten über die Schulen des Gesundheitswesens und die Lehrerausbildung an Studienseminaren dargestellt.

## Reihe 3: Berufliche Bildung

In dieser Reihe werden jährlich Angaben über die betriebliche Berufsausbildung veröffentlicht. Zusammenfassende Übersichten vermitteln Zeitreihen und die wichtigsten Eckdaten über die Auszubildenden und die Teilnehmer an einer beruflichen Ausbildung. Die aktuellen Zahlenangaben über Auszubildende und Abschlußprüfungen werden überwiegend in der Untergliederung nach Ausbildungsberufen nachgewiesen. Außerdem sind Daten über Ausbilder, Ausbildungsberater sowie die Teilnahme an Fortbildungsprüfungen zusammengestellt.

## Reihe 4: Hochschulen

### 4.1: Studenten an Hochschulen

Diese Veröffentlichung erscheint halbjährlich jeweils wechselweise für die Sommer- und Wintersemester mit Angaben über die deutschen und ausländischen Studenten und Studienanfänger in der Aufgliederung nach Hochschularten, Hochschulen und Bundesländern, sowie differenziert nach Studienfächern, angestrebter Abschlußprüfung und einigen anderen Merkmalen. Vorwegergebnisse mit den wichtigsten Eckzahlen werden bereits kurz nach Semesterende in einem Vorbericht bekanntgegeben.

### 4.2: Prüfungen an Hochschulen

Über die von Hochschulen und Prüfungsämtern gemeldeten Abschlußprüfungen wird jährlich berichtet. Zusätzliche Angaben über Alter, Staatsangehörigkeit, Hochschulen und Studiendauer der Absolventen liefert die Individualbefragung der Prüfungskandidaten. In der Veröffentlichung sind jeweils die Ergebnisse des Wintersemesters und des folgenden Sommersemesters zu einem Prüfungsjahr zusammengefaßt.

### 4.3: Hochschulstatistische Kennzahlen

Diese neue Fachserie enthält Ergebnisse für die Jahre 1980 und 1985 bis 1989, die künftig jährlich fortgeschrieben werden. Die Kennzahlen dienen vor allem der Hochschulplanung bei der Beschreibung und Bewertung aktueller Entwicklungen. Sie umfassen bevölkerungsbezogene Bildungsquoten (Studienberechtigte, Studienanfänger), Studenten-Personal-Relationen und Stellenquoten für das wissenschaftliche und künstlerische sowie das nichtwissenschaftliche Hochschulpersonal. Die Tabellen enthalten Bundes- und Länderergebnisse, die teilweise nach Hochschularten und Fächergruppen untergliedert sind.

### 4.4: Personal an Hochschulen

In dieser jährlich erscheinenden Veröffentlichung wird das wissenschaftliche, künstlerische, technische, Verwaltungs- und sonstige Personal an Hochschulen in der Gliederung nach Hochschularten, dienstrechtlicher Stellung und Fächergruppen nachgewiesen. Weiterhin werden Angaben über Habilitationen und Habilitierte gebracht.

### 4.5: Finanzen der Hochschulen

Diese jährlich erscheinende Reihe enthält Angaben über die Ausgaben und Einnahmen der Hochschulen in der Gliederung nach Ausgabe- und Einnahmearten, Hochschularten, Fächergruppen sowie nach Lehr- und Forschungsbereichen. Der Nachweis der Hochschulausgaben erfolgt auch nach Bundesländern.

## Reihe 5: Presse

In dieser Veröffentlichung werden jährlich Angaben über Beschäftigte, Umsatz, Kosten und andere Merkmale von Unternehmen gebracht, die Presseerzeugnisse herstellen. Die Angaben über die verlegten Zeitungen und Zeitschriften sind u.a. nach Auflagenhöhe, Art der technischen Herstellung, Umfang, Preisen und Vertriebsarten gegliedert.

## Reihe 6: (unbesetzt)

## Reihe 7: Ausbildungsförderung nach dem Bundesausbildungsförderungsgesetz (BAföG)

In dieser Reihe werden jährlich Angaben über die Zahl der nach dem BAföG geförderten Schüler und Studenten, den finanziellen Aufwand, Art, Umfang und Höhe der Förderung sowie über den sozialen Hintergrund der Geförderten dargestellt.

## Reihe S: Sonderbeiträge

### S. 1: Wissenschaftliches und künstlerisches Personal an Hochschulen 1989

In dieser Veröffentlichung wird das wissenschaftlich und künstlerisch tätige Personal an Hochschulen in der Gliederung nach Hochschularten, Personal- und Fächergruppen sowie nach Lehr- und Forschungsbereichen nachgewiesen. Über die Angaben in der Reihe „Personal an Hochschulen“ hinausgehend, wurde eine Untergliederung nach wissenschaftlicher Qualifikation sowie nach dem Alter vorgenommen.

Ergänzend wird auf die thematische Querschnittsveröffentlichung **Bildung im Zahlenspiegel** (jährliche Erscheinungsfolge) hingewiesen, die Angaben über alle wichtigen Daten aus dem Bildungsbereich enthält.




STATISTISCHES BUNDESAMT  
GUSTAV-STRESEMANN-RING 11  
6200 WIESBADEN 1

Veröffentlichungen und Prospekte sind durch den Verlag METZLER-POESCHEL, Verlagsauslieferung Hermann Leins, Postfach 11 52, 7408 Kusterdingen, erhältlich.



*Neuerscheinung!*



## Umweltökonomische Gesamtrechnungen - Basisdaten und ausgewählte Ergebnisse -

Die zweijährliche Veröffentlichung löst mit der ersten Ausgabe 1992 die bisher unter der Rubrik "Thematische Querschnittsveröffentlichungen" erschienene Publikation "Umweltinformationen der Statistik" ab. Im Zuge der Entwicklung der "Umweltökonomischen Gesamtrechnungen" (UGR) wurde die bisherige Veröffentlichung überarbeitet, aktualisiert und im Aufbau den Darstellungsbereichen der UGR angepaßt.

Kernstück der Publikation ist das Kapitel "Ökonomische Basisdaten", das ebenso wie der Abschnitt "Geographische und demographische Grunddaten" wichtige Hintergrundinformationen zur Beurteilung der umweltökonomischen Entwicklung bietet.

Darüber hinaus werden Daten zu "Inanspruchnahme und Belastungen der Umwelt", "Immissionslage, Schäden" und "Umweltschutzmaßnahmen" dargestellt.

Fachserie 19, Reihe 4  
211 Seiten · DM 23,80  
Best.-Nr.: 2190400-92900  
ISBN 3-8246-0347-0

Erhältlich über den Buchhandel oder direkt beim Verlag Metzler-Poeschel,  
Verlagsauslieferung H. Leins, Postfach 11 52, 7408 Kusterdingen,  
Tel.: 0 70 71/3 30 46, Telefax: 0 70 71/3 36 53.

Bestell-Nr. 2119001-89900