

Statistisches Bundesamt

Bildung und Kultur




Fachserie 11

Reihe 4.5


Finanzen der Hochschulen

1999



Statistisches Bundesamt

Bildung und Kultur



Fachserie 11

Reihe 4.5

Finanzen der Hochschulen

1999

Herausgeber: Statistisches Bundesamt, Wiesbaden



Fachliche Informationen zu dieser Veröffentlichung können Sie direkt beim Statistischen Bundesamt erfragen:
Gruppe VI C, Telefon: 06 11 / 75 41 35, Fax: 06 11 / 75 41 83 oder E-Mail: rolf.arand@statistik-bund.de

Verlag: Metzler-Poeschel, Stuttgart

Verlagsauslieferung: SFG – Servicecenter Fachverlage GmbH
Postfach 43 43
72774 Reutlingen
Telefon: 0 70 71 / 93 53 50
Telefax: 0 70 71 / 93 53 35
Internet: <http://www.s-f-g.com>
E-Mail: staba@s-f-g.com

Erscheinungsfolge: jährlich

Erschienen im Mai 2001

Preis: DM 24,30 / EUR 12,42

Bestellnummer: 2110450 - 99700

Recyclingpapier aus 100 % Altpapier.



Daten aus dieser Veröffentlichung sind auch in unserer Datenbank STATIS-BUND als Zeitreihen gespeichert und können gegen Entgelt via Internet (www.statistik-bund.de/zeitreih/home.htm), auf Diskette, Magnetbandkassette oder CD-ROM bezogen werden.

Nähere Informationen dazu erhalten Sie telefonisch unter:

06 11 / 75 - 27 16 oder - 22 56 oder per Fax unter 06 11 / 72 40 00.



Informationen über das Statistische Bundesamt und sein Datenangebot erhalten Sie:

- im Internet: <http://www.statistik-bund.de>

oder bei unserem Informationsservice

65180 Wiesbaden

- Telefon: 06 11 / 75 24 05

- Telefax: 06 11 / 75 33 30

- E-Mail: info@statistik-bund.de

© Statistisches Bundesamt, Wiesbaden 2001

Für nichtgewerbliche Zwecke sind Vervielfältigung und unentgeltliche Verbreitung, auch auszugsweise, mit Quellenangabe gestattet. Die Verbreitung, auch auszugsweise, über elektronische Systeme/Datenträger bedarf der vorherigen Zustimmung. Alle übrigen Rechte bleiben vorbehalten.

Inhalt

Seite

Textteil

Allgemeine und methodische Erläuterungen

1.	Aufgaben der Hochschulfinanzstatistik	5
2.	Rechtsgrundlagen	5
3.	Berichtskreis	5
4.	Erhebungstatbestände	6
5.	Berichtsweg und Erhebungsverfahren	7
6.	Ergebnisdarstellung	9
7.	Vergleichbarkeit der Ergebnisse	10
8.	Analyse der Ergebnisse der Hochschulfinanzstatistik	13

Tabellenteil

1	Zusammenfassende Übersichten	
1.1	Ausgaben der Hochschulen 1980, 1985, 1990, 1995, 1998 und 1999 nach zusammengefaßten Hochschularten in jeweiligen Preisen	14
1.2.1	Ausgaben der Hochschulen 1980, 1985, 1990, 1995, 1998 und 1999 nach Hochschularten	
1.2.1.1	in Millionen DM	15
1.2.1.2	in Prozent, 1995 = 100	16
1.2.2	Ausgaben der Hochschulen 1980, 1985, 1990, 1995, 1998 und 1999 nach Fächergruppen	17
1.2.3	Ausgaben, Verwaltungseinnahmen, Drittmittel und Grundmittel der Hochschulen 1980, 1985, 1990, 1994 bis 1999 nach Ländern	18
1.3	Ausgaben der Hochschulen nach Ausgabearten, Hochschularten, Fächergruppen	
1.3.1	nach Hochschularten 1998 und 1999	20
1.3.2	nach Fächergruppen 1998 und 1999	21
1.4	Ausgaben der Hochschulen 1999 nach Hochschularten, Fächergruppen sowie Lehr- und Forschungsbereichen	22
1.5	Ausgaben der Hochschulen 1998 und 1999 nach Ausgabearten, Ländern und Hochschularten	24
1.6	Einnahmen der Hochschulen 1998 und 1999 nach Einnahmearten	
1.6.1	nach Hochschularten	26
1.6.2	nach Fächergruppen	27
1.6.3	nach Ländern	28
1.7.1	Drittmiteleinnahmen der Hochschulen 1999 nach Drittmittelquellen und Hochschularten	29
1.7.2	Drittmiteleinnahmen der Hochschulen 1999 nach Drittmittelquellen und Ländern	30
2	Ausgaben der Hochschulen 1999 nach Ausgabearten, Hochschularten, Fächergruppen sowie Lehr- und Forschungsbereichen	32
3	Einnahmen der Hochschulen 1999 nach Einnahmearten, Hochschularten, Fächergruppen sowie Lehr- und Forschungsbereichen	72

4.1	Ausgaben, Verwaltungs- und Drittmiteinnahmen der Universitäten einschl. Gesamthochschulen, Pädagogische und Theologische Hochschulen (ohne medizinische Einrichtungen) 1999 nach Ländern und Fächergruppen	112
4.2	Ausgaben, Verwaltungs- und Drittmiteinnahmen der medizinischen Einrichtungen der Hochschulen 1999 nach Ländern und Fächergruppen	116
4.3	Ausgaben, Verwaltungs- und Drittmiteinnahmen der Fachhochschulen 1999 nach Ländern und Fächergruppen	118
4.4	Ausgaben, Verwaltungs- und Drittmiteinnahmen der Hochschulen insgesamt 1999 nach Ländern und Fächergruppen	122

Anhang

1	Übersicht über die Anzahl der Hochschulen nach Ländern und Hochschularten	126
2	Systematisches Verzeichnis der Zuordnung der Fachgebiete zu den Fächergruppen/ Lehr- und Forschungsbereichen	175
3	Verzeichnis der Ausgabe- und Einnahmearten mit Erläuterungen	137
4	Literaturverzeichnis	139

Angaben für die Bundesrepublik Deutschland nach dem Gebietsstand seit dem 3.10.1990.

Die Angaben für die "**Alten Flächenländer**" beziehen sich auf die Bundesrepublik Deutschland nach dem Gebietsstand bis zum 3.10.1990.

Die Angaben für die "**Neuen Flächenländer**" beziehen sich auf die Länder Brandenburg, Mecklenburg-Vorpommern, Sachsen, Sachsen-Anhalt, Thüringen.

Zeichenerklärung

0	=	weniger als die Hälfte von 1 in der letzten besetzten Stelle, jedoch mehr als nichts
-	=	nichts vorhanden
.	=	Zahlenwert unbekannt oder geheimzuhalten

Abkürzungen

Mrd.	=	Milliarden
FG	=	Fächergruppe
BGBI.	=	Bundesgesetzblatt
FH	=	Fachhochschule
VerwFH	=	Verwaltungsfachhochschule

Abweichungen in den Summen durch Runden der Zahlen

Allgemeine und Methodische Erläuterungen

1. Aufgaben der Hochschulfinanzstatistik

Die Einnahmen und Ausgaben der öffentlichen Hochschulen werden seit jeher im Rahmen der Jahresrechnungsstatistik der öffentlichen Haushalte nachgewiesen, und zwar zusammengefaßt nach Hochschularten und untergliedert nach allen Einnahme- und Ausgabearten der Haushaltssystematik. Für Zwecke der Wissenschaftspolitik reichen jedoch diese Angaben seit langem nicht mehr aus. Daher wurde in den Hochschulstatistikgesetzen eine spezielle Hochschulfinanzstatistik angeordnet, die Angaben über die einzelnen Hochschulen in fachlicher und haushaltsmäßiger Gliederung bereitstellt und sich sowohl auf die öffentlichen als auch privaten Hochschulen bezieht.

Die Ergebnisse der Hochschulfinanzstatistik sind die Basis für eine Vielzahl von bildungs- und forschungspolitischen Entscheidungen. Diese Statistik stellt Informationen über die Lehr- und Forschungsstruktur der Hochschulen zur Verfügung und zeigt insbesondere die Unterschiede in der Finanzausstattung zwischen den einzelnen Lehr- und Forschungsbereichen und den einzelnen Hochschulen auf. In Kombination mit den Hochschulstatistiken über Personal, Studenten und Prüfungen lassen sich auf ihrer Basis finanzstatistische Kennzahlen (z. B. zur facherspezifischen Finanzausstattung je Student bzw. je Professorenstelle) und das facherspezifische Forschungspotential der Hochschulen berechnen. Die Hochschulfinanzstatistik liefert wichtige Daten für die Rahmenplanung für den Ausbau und Neubau von Hochschulen (Gemeinschaftsaufgabe nach Artikel 94a Grundgesetz) und ist für die Erstellung von Hochschulentwicklungsplänen, für die Aufstellung der Haushaltspläne, für die Beurteilung der Effizienz des Hochschulwesens sowie für die Forschungs- und Technologiepolitik von großer Bedeutung.

2. Rechtsgrundlagen

Die Hochschulfinanzstatistik wird auf der Basis des Gesetzes über die Statistik für das Hochschulwesen (Hochschulstatistikgesetz-HStatG) vom 2. November 1990 durchgeführt. Das Gesetz ordnet eine jährliche Totalerhebung aller Ist-Einnahmen und Ist-Ausgaben der Haushalte und der über Verwahrkonten vereinnahmten Drittmittel an. Die Erhebung erstreckt sich auf alle staatlichen und privaten Hochschulen. Auskunftspflichtig sind nach § 5 Abs. 2 HStatG die Leiter der Hochschulen, der Hochschulkliniken und sonstiger der Ausbildung von Studenten dienenden Krankenanstalten.

Für die staatlichen Hochschulen ist darüber hinaus noch das Finanz- und Personalstatistikgesetz (FPStatG) in der Fassung der Bekanntmachung vom 8. März 2000 (BGBl. I, S. 206) in Verbindung mit dem Bundesstatistikgesetz (BStatG) vom 22. Januar 1987 (BGBl. I, S. 462, 565), zuletzt geändert durch Artikel 2 des Gesetzes vom 16. Juni 1998 (BGBl. I, S. 1300) relevant, wenn hochschulexterne Stellen (z. B. Bauämter, Besoldungsstellen) Mittel für die Hochschulen verwalten. Die Leiter dieser Stellen sind nach § 11 Abs. 2 Nr. 1a FPStatG zur Auskunftserteilung verpflichtet. Ihre Aus-

kunftspflicht erstreckt sich laut § 3 Abs. 1d auf die gleichen Merkmale, für die nach dem Hochschulstatistikgesetz die Leiter der Hochschulen berichtspflichtig sind.

Das Erhebungsprogramm der Hochschulfinanzstatistik wurde durch die Novellen des Hochschulstatistikgesetzes von 1990 und des Finanz- und Personalstatistikgesetzes von 1992 nur unwesentlich erweitert. Gegenüber den vorherigen Rechtsgrundlagen wird durch die derzeit gültigen Gesetze lediglich die zusätzliche Erfassung der über Verwahrkonten vereinnahmten Drittmittel angeordnet. Ansonsten enthalten die neuen Gesetze einige Klarstellungen (z. B. über die Hilfsmerkmale, die Möglichkeit zur Veröffentlichung der Finanzdaten einzelner Hochschulen, die Auskunftspflicht der Leiter von hochschulexternen Stellen, die Mittel für die Hochschulen bewirtschaften), die durch das Volkszählungsurteil erforderlich geworden waren.

3. Berichtskreis

Die Hochschulfinanzstatistik erstreckt sich, unabhängig von der Trägerschaft, auf alle Hochschulen. Hierzu zählen alle Bildungseinrichtungen, die nach Landesrecht als Hochschulen anerkannt sind. Nicht einbezogen werden Akademien und vergleichbare Bildungseinrichtungen, wenn ihnen **nicht** der Status einer Hochschule verliehen wurde.

Hochschulen dienen der Pflege und der Entwicklung der Wissenschaften und der Künste durch Forschung, Lehre und Studium und bereiten auf berufliche Tätigkeiten vor, die die Anwendung wissenschaftlicher Erkenntnisse und Methoden oder die Fähigkeit zur künstlerischen Gestaltung erfordern.

Die meisten Hochschulen sind Landeseinrichtungen, deren Aufgaben weitgehend von dem Gesetzgeber bestimmt werden. Das bedeutet, daß die einzelnen Hochschulen mit unterschiedlicher Intensität Lehr-, Forschungs- oder sonstige Dienstleistungen erbringen können. Für die ihr übertragenen Aufgaben erhält die Hochschule eine finanzielle Grundausstattung, ohne daß hierbei nach Einzelaufgaben differenziert wird. Der Landesgesetzgeber legt fest, aus welchen Einrichtungen die Hochschule bestehen soll. So können beispielsweise ein Hygieneinstitut oder eine Materialprüfanstalt als selbständige Landeseinrichtung oder als Hochschulinstitut geführt werden. Die Hochschulfinanzstatistik erstreckt sich auf die Einnahmen und Ausgaben aller Einrichtungen, die Teil der Hochschule sind. Nicht einbezogen werden Einrichtungen, die eine eigene Rechtspersönlichkeit haben, auch dann nicht, wenn sie Hochschuleinrichtungen mitbenutzen (z. B. rechtlich selbständige Forschungsinstitute an Hochschulen). Auch die Ausgaben und Einnahmen von mit der Hochschule verbundenen Einrichtungen, die ein eigenes Kapitel im Landeshaushalt haben, werden in der Regel nicht in der Hochschulfinanzstatistik erfaßt, auch dann nicht,

wenn diese Einrichtungen von Studenten und Hochschulpersonal für Lehr- und Forschungszwecke genutzt werden.

4. Erhebungstatbestände

Nach § 6 Abs. 1 Nr. 6 des Hochschulstatistikgesetzes sind jährlich nach Abschluß der Jahresrechnung die Ist-Ausgaben und -Einnahmen der Haushalte und der über Verwahrkonten vereinnahmten Drittmittel in fachlicher und organisatorischer Zuordnung sowie in haushaltsmäßiger Gliederung zu erheben. Ausdrücklich vorgeschrieben wird, daß die Ist-Einnahmen und -Ausgaben den einzelnen Hochschulen zugeordnet werden sollen.

Die **fachliche und organisatorische Zuordnung** der Einnahmen und Ausgaben erfolgt dadurch, daß die Finanzen für die kleinsten organisatorischen Einheiten der Hochschulen ermittelt werden. Über die Zuordnung der organisatorischen Einheiten zu den Lehr- und Forschungsbereichen stellt man dann die fachliche Gliederung her. Die fachliche Gliederung erfolgt entsprechend dem Fächerschlüssel der Hochschulfinanzstatistik. 1) Seit 1992 sind die Fächerschlüssel der Hochschulfinanzstatistik und der Hochschulpersonalstatistik identisch. Allerdings sind die Einnahmen und Ausgaben nicht nach einzelnen Fachgebieten, sondern nur bis zur Ebene der Lehr- und Forschungsbereiche zu gliedern.

Der Fächerschlüssel enthält neben den Kategorien für die wissenschaftlichen Fachdisziplinen Positionen für zentrale Einrichtungen, die von den verschiedensten Organisationseinheiten gemeinsam genutzt werden (z.B. Zentralbibliothek, Rechenzentrum) und die Bereiche "Hochschule insgesamt" bzw. "Klinik insgesamt". Ausgaben und Einnahmen, welche die Hochschule als Ganzes betreffen (z.B. eine Spende zur allgemeinen Förderung der Hochschule) oder die sich nicht einzelnen Instituten oder Fachbereichen zuordnen lassen (z.B. Wasser- oder Abwassergebühren für ein Gebäude, das Institute verschiedenster Fachrichtungen beherbergt), werden der Kategorie "Hochschule insgesamt" zugeordnet. Zwischen den einzelnen Hochschulen bestehen beträchtliche Unterschiede hinsichtlich der Anteile der zentralen Einrichtungen (einschl. Hochschule insgesamt) an den gesamten Einnahmen und Ausgaben der Hochschule. Dies ist einerseits auf die unterschiedlichen Hochschulstrukturen zurückzuführen (z.B. Zentralbibliothek oder Fachbereichsbibliotheken, Hochhaus für alle Fachbereiche oder Einzelgebäude für die Institute). Andererseits kann hierfür aber auch als Grund der unterschiedliche Detaillierungsgrad des Rechnungswesens oder des Mittelbewirtschaftungssystems angeführt werden. Außerdem ist bei der Interpretation der Ergebnisse der Hochschulfinanzstatistik zu berücksichtigen, daß die Lehr- und Forschungsbereiche der einzelnen Hochschulen unterschiedliche Dienstleistungen erbringen und es zwischen den Lehr- und Forschungsbereichen unterschiedliche Leistungsverflechtungen geben kann.

Unter **haushaltsmäßiger Gliederung** wird in der Hochschulfinanzstatistik der Nachweis nach Einnahme- und Ausgabearten verstanden. Auf Bundesebene werden die Einnahmen und Ausgaben in einer gestaffelten Gliederung entsprechend Anhang 3 aufbereitet. Die einzelnen Kategorien werden mit den Gruppierungsziffern der Haushaltssystematik näher definiert. In der Regel werden die unter einer Gruppierungsziffer nachgewiesenen Einnahmen und Ausgaben komplett einer Einnahme- und Ausgabekategorie der Hochschulfinanzstatistik zugeordnet. Dies gilt nicht für die Ersteinrichtungen im Rahmen von Baumaßnahmen sowie für die Drittmiteinnahmen. Die Angaben für diese Kategorien müssen in der Regel durch die Zuordnung einzelner Haushaltstitel oder auf der Basis ergänzender Unterlagen ermittelt werden.

Nicht einbezogen werden Ausgaben der Länder für pensionierte Hochschullehrer und Ausgaben der Studierendenförderung (z.B. Zahlungen nach dem Bundesausbildungsförderungsgesetz, Zahlungen an Studentenwerke). Da in den Haushalten der Länder die Schuldenaufnahme, Schuldentilgung und die Zinszahlungen nicht nach Aufgabenbereichen gegliedert werden, wird in der Hochschulfinanzstatistik auch bei den privaten Hochschulen auf die Erfassung derartiger Einnahmen und Ausgaben verzichtet. Unberücksichtigt bleiben bei den Einnahmen der Hochschulen ferner die Zahlungen des Bundes für die Finanzierung der Grundausstattung der Hochschulen (z.B. die Zuweisungen des Bundes nach dem Hochschulbauförderungsgesetz, nach dem Hochschülerneuerungsprogramm) da es sich hierbei um Einnahmen der Länder handelt, die sich nicht immer einzelnen Hochschulen zuordnen lassen. Erfasst werden aber die Drittmittelzahlungen des Bundes (s.u.).

Die ab 1992 in der Bundesaufbereitung angewendete Einnahmen- und Ausgabengliederung entspricht weitgehend der der Vorjahre. Gesondert nachgewiesen werden ab 1992 die Ausgaben für die Unterhaltung der Grundstücke und Gebäude (einschl. Mieten und Pachten), weil diese Ausgaben einerseits in einem unterschiedlichen Grade auf die einzelnen Lehr- und Forschungsbereiche aufgeteilt wurden, andererseits ihre Höhe wesentlich durch das Alter bzw. den baulichen Zustand der Gebäude oder durch deren Lage (z.B. höhere Mieten in Ballungsgebieten) bestimmt wird. Für Vergleiche der Finanzausstattungen einzelner Hochschulen ist es daher zweckmäßig, wenn die Ausgaben dieser Kategorie gesondert dargestellt werden.

Ebenfalls präzisiert wurde der Drittmittelbegriff. **Drittmittel** sind solche Mittel, die zur Förderung von Forschung und Entwicklung sowie des wissenschaftlichen Nachwuchses und der Lehre **zusätzlich zum regulären Hochschulhaushalt** (Grundausstattung) von öffentlichen oder privaten Stellen eingeworben werden. Drittmittel können der Hochschule selbst, einer ihrer Einrichtungen (z.B. Fakultäten, Fachbereiche, Institute) oder einzelnen Wissenschaftlern im Hauptamt zur Verfügung gestellt werden. In der Hochschulfinanzstatistik werden aber grundsätzlich nur solche Drittmittel erfaßt, die in den Hochschulhaushalt eingestellt bzw. die von der Hochschule auf Verwahrkonten verwaltet werden. Werden die Mittel von rechtlich selbständigen Instituten an Hochschulen oder von einzelnen Wissenschaftlern auf

1) In einzelnen Bundesländern gelten bundeslandspezifische Fächerschlüssel, deren Einzelpositionen sich aber den einzelnen Kategorien des Bundesschlüssels zuordnen lassen.

Sonderkonten verwaltet, so werden sie nicht in die Hochschulfinanzstatistik einbezogen.

Zu den Drittmitteln zählen beispielsweise Projektmittel der Forschungsförderung des Bundes, der Länder, der EG und anderer öffentlicher Stellen, Mittel der Wirtschaft, die für die Durchführung von Forschungsaufträgen bzw. als Spende zur Wissenschaftsförderung gezahlt werden, Mittel der Deutschen Forschungsgemeinschaft (für Graduiertenkollegs, Sonderforschungsbereiche, Forschergruppen sowie für im Rahmen des Normal- und Schwerpunktverfahrens geförderte Projekte), Stiftungslehrstühle und -professuren.

Nicht als Drittmittel anzusehen sind spezielle Forschungsmittel des Hochschulträgers, von Bund und Ländern bereitgestellte Mittel der Grundausstattung, Mittel die von Hochschulmitgliedern im Nebenamt verwendet werden, Sachspenden oder Leihgaben, die nur für begrenzte Dauer der Hochschule zur Verfügung gestellt werden, Mittel der personenbezogenen Förderung (z.B. Doktoranden-, Postdoktoranden- bzw. Habilitationsstipendien), sowie Einnahmen aus der Veräußerung von Sachvermögen und aus wirtschaftlicher Tätigkeit.

Für viele Nutzer der Statistik sind die Drittmittelangaben von großer Bedeutung, da sie als Indikator für die wissenschaftliche Reputation der Hochschule angesehen werden. Bei der Interpretation der Daten muß jedoch beachtet werden, daß die Regelungen zum Nachweis der Drittmittel in den einzelnen Bundesländern unterschiedlich sind. So werden z.B. die Mittel, welche die Deutsche Forschungsgemeinschaft im Rahmen des Normal- bzw. Schwerpunktverfahrens an Hochschulangehörige vergibt, in einigen Bundesländern in den Haushalt eingestellt, in anderen Bundesländern auf Verwahrkonten von der Hochschule verwaltet oder von den Hochschulangehörigen selbst auf Privat- oder Sonderkonten bewirtschaftet. Auch eine Kombination dieser Varianten ist möglich. Ferner ist zu berücksichtigen, daß es in einigen Bundesländern eine Reihe von rechtlich selbständigen Instituten an Hochschulen gibt, die in der Regel von einem Professor geleitet werden, der im Hauptamt an der Universität lehrt und forscht. Spezielle Forschungsmittel werden in diesem Fall häufig von dem rechtlich selbständigen Institut eingeworben. Auf Privat- und Sonderkonten bzw. von Instituten an Hochschulen bewirtschaftete "Drittmittel" werden jedoch nicht in der Hochschulfinanzstatistik erfaßt.

5. Berichtsweg und Erhebungsverfahren

Die Hochschulfinanzstatistik ist eine dezentral durchgeführte Erhebung. Das bedeutet, daß die Statistischen Landesämter (in Berlin der Senator für Finanzen) die Erhebung durchführen und aufbereitete Ergebnisse an das Statistische Bundesamt übermitteln. Das Erhebungsverfahren weist allerdings bei den einzelnen Hochschulgruppen eine Reihe von Besonderheiten auf.

5.1 Hochschulen in der Trägerschaft des Landes

Bei den meisten Hochschulen handelt es sich um Einrichtungen der Länder, deren Ausgaben und Einnahmen im Haushaltsplan dargestellt werden. Die Finanzwirtschaft der Hochschulen ist jedoch in den einzelnen Bundesländern

unterschiedlich organisiert. Es gibt deshalb auch keinen bundeseinheitlichen Erhebungsbogen und kein einheitliches Erhebungsverfahren. In einigen Bundesländern berichten die Hochschulen sämtliche Einnahmen und Ausgaben an das Statistische Landesamt. In anderen Bundesländern erheben die Landesämter die Angaben unmittelbar bei den Hochschulen, den Staatsbauämtern, den Besoldungsstellen usw. und fassen dann alle entsprechenden Daten zum Ergebnis für die Hochschule zusammen.

Der Ausgangspunkt der Hochschulfinanzstatistik für diese Hochschulen ist jeweils die Jahresabschlußrechnung des Landes, in der grundsätzlich alle Ist-Einnahmen und Ist-Ausgaben der Landeseinrichtungen in einer Gliederung nach Einzelplänen, Kapiteln und Haushaltstiteln erfaßt werden. Die Statistischen Landesämter ermitteln bei den Landesfinanzministern die Haushaltstitel, auf denen Ausgaben und Einnahmen für die Hochschulen verbucht werden. Die Ausgaben- und Einnahmenbeträge werden dann den Hochschulen und anderen Berichtsstellen vorgegeben und sind von diesen auf die einzelnen Lehr- und Forschungsbereiche aufzugliedern. Die Ausgaben und Einnahmen für die Hochschule können aus dem Kapitel der Hochschule, aus Zentralkapiteln des Wissenschaftsministeriums und aus Kapiteln anderer Ministerien stammen. Hinzukommen noch Ausgaben und Einnahmen, die über Verwahrkonten abgerechnet werden.

Relativ unproblematisch ist die Ermittlung der Einnahmen und Ausgaben aus dem Kapitel der Hochschule, da grundsätzlich davon ausgegangen werden kann, daß hier nur Zahlungen für die betreffende Hochschule verbucht werden. Auf Titeln der Zentralkapitel der Wissenschaftsministerien werden aber grundsätzlich Ausgaben mehrerer Hochschulen verbucht. Hier können die Statistischen Landesämter den Hochschulen nur dann Eckdaten vorgeben, wenn die Wissenschaftsministerien eine hochschulweise Zuordnung vornehmen.

Die Baumaßnahmen für die Hochschulen werden in der Regel zusammen mit den anderen Baumaßnahmen des Landes in gesonderten Einzelplänen zusammengefaßt. Üblich ist es dabei aber, für die einzelnen Hochschulen gesonderte Titel vorzusehen. Lediglich bei kleineren Baumaßnahmen werden häufiger Sammeltitle für mehrere Hochschulen gebildet. Im geringeren Umfang werden auch aus anderen Fremdkapiteln Ausgaben für die Hochschulen getätigt. So können z.B. die Ausgaben für ein Frauenforschungsprojekt auf einem Titel des Frauenministeriums oder Ausgaben für die an der Hochschule eingerichtete Technologietransferstelle auf einem für die Technologieförderung vorgesehenen Spezialtitel des Wirtschaftsministeriums verbucht werden.

Die haushaltsmäßige Zuordnung der Ausgaben der Hochschulen ist in den einzelnen Bundesländern recht unterschiedlich. So weisen beispielsweise einige Länder die Mittel aus dem Überlastprogramm direkt bei den einzelnen Hochschulen nach, während andere die Mittel in einem Zentralkapitel des Wissenschaftsministeriums belassen, weil es sich um befristete Mittel handelt bzw. der Wettbewerb der Hochschulen um diese Mittel gewünscht wird. **In der Hochschulfinanzstatistik sind unabhängig von ihrer**

Veranschlagung alle Landesmittel, die für Hochschulen ausgegeben werden, zu erfassen, da nur so die finanzielle Ausstattung der einzelnen Hochschulen befriedigend verglichen werden kann. Eine vollständige Erfassung aller Hochschulmittel wird dadurch erschwert, daß Mittel aus Fremdkapitalen in der Regel nicht von der Hochschulverwaltung selbst bewirtschaftet werden und die mittelbewirtschaftende Stelle nicht immer die Hochschule als Begünstigte registriert. Auch sind unentgeltlich der Hochschule zur Verfügung gestellte Sachleistungen in der Hochschulfinanzstatistik nicht erfaßbar (z.B. wenn die Hochschule in Landesbesitz befindliche Grundstücke oder Gebäude, die für andere Zwecke beschafft wurden, nutzen kann; die Verwaltungsleistungen von Besoldungsstellen, Bauämtern u. dgl.).

Die statistischen Erhebungsverfahren sind aufgrund der vielen Besonderheiten im Hochschulbereich in den einzelnen Bundesländern unterschiedlich. Einige Statistische Landesämter lassen sich die fachliche Gliederung für jeden Haushaltstitel melden. Andere Landesämter erheben bei den Hochschulen nur die Angaben in einer Gliederung nach Einnahme- und Ausgabearten, die für die Weiterleitung an das Statistische Bundesamt erforderlich sind. Die beiden Verfahren unterscheiden sich aber nur dadurch, daß die Zusammenfassung zu den Ausgabe- und Einnahmekategorien im ersten Fall von den Statistischen Landesämtern, im zweiten Fall noch von den Berichtsstellen vorgenommen wird. In beiden Fällen müssen die Hochschulen aber die fachliche Gliederung auf der Basis interner Unterlagen vornehmen.

Grundsätzlich wird die Zuordnung der Mittel zu den Lehr- und Forschungsbereichen von den Hochschulen im Rahmen der Mittelbewirtschaftung vorgenommen. Fallen für die Hochschule insgesamt Ausgaben an, so werden diese zum Teil mittels geeigneter Schlüssel (z.B. Telefonkosten nach den Gebühreneinheiten) auf die Lehr- und Forschungsbereiche aufgeteilt. In den meisten Fällen dürften derartige Ausgaben aber dem Bereich "Hochschule insgesamt" zugeordnet werden. Angestrebt wird, die fachliche Gliederung der Einnahmen und Ausgaben mit Hilfe von EDV-gestützten Mittelbewirtschaftungssystemen zu ermitteln. Schon jetzt enthalten die EDV-gestützten Mittelbewirtschaftungssysteme vieler Hochschulen ein spezielles Modul, das die Bereitstellung der für die Hochschulfinanzstatistik benötigten fachlich gegliederten Daten ermöglicht. Da die Landesbesoldungsstellen und die Bauämter einen großen Teil der Hochschulmittel bewirtschaften, wird angestrebt, den Lehr- und Forschungsbereich direkt in den Personalstammdatensatz des Hochschulpersonals aufzunehmen und auch bei den Bauämtern die fachliche Zuordnung schon im Rahmen der Mittelbewirtschaftung vorzunehmen.

In Bayern werden die Einnahmen und Ausgaben der Hochschulen seit langem entsprechend des o. a. Verfahrens verschlüsselt. In anderen Bundesländern wird dieses Verfahren, bei dem die Daten der Hochschulfinanzstatistik quasi als Nebenprodukt der Mittelbewirtschaftung anfallen, zur Zeit verstärkt realisiert.

Da über 60% der Hochschulausgaben für Personal getätigt werden, ist es besonders wichtig, daß der Schlüssel des Lehr- und Forschungsbereichs in den Personalstammdatensatz aufgenommen wird. Zur Zeit wird aber die fachliche Gliederung der Personalausgaben für eine Reihe von Hochschulen noch von den Statistischen Landesämtern vorgenommen, indem die Beamtenbezüge, Angestelltenvergütungen und Arbeiterlöhne der Hochschule analog der mit den durchschnittlichen Vergütungen gewichteten relativen Personalzahlen auf die Organisationseinheiten verteilt werden.

5.2 Verwaltungsfachhochschulen

Bund und Länder sind Träger von Verwaltungsfachhochschulen. Für diese ist in der Regel ebenfalls ein spezielles Kapitel im Haushaltsplan vorgesehen. Insofern gelten die obigen Ausführungen analog. Besonders ist aber zu beachten, daß diese Einrichtungen vielfach auch Aufgaben in der Ausbildung von Beamten des mittleren Dienstes bzw. in der Weiterbildung wahrnehmen und daß Wohnheime, in denen die Beamtenanwärter in der Ausbildungsphase wohnen, üblicherweise Bestandteil der Einrichtung sind. Da auch in einem teilweise beträchtlichem Umfang Lehrtätigkeiten von Personen wahrgenommen werden, deren Haupttätigkeit im Verwaltungsbereich liegt, lassen sich die Personalausgaben für das Lehrpersonal nicht exakt aus dem Haushalt ermitteln. Zu beachten ist ferner, daß außerhochschulische Einrichtungen Serviceleistungen erbringen können (z.B. Verwaltung der Hochschule, Bewirtschaftung der Gebäude), die ebenfalls nicht gesondert im Haushalt dargestellt werden. In der Hochschulfinanzstatistik wird angestrebt, alle für den Hochschulbereich getätigten Ausgaben gesondert darzustellen. Einzelne Ausgaben können jedoch nur näherungsweise mittels hochschulinterner Schlüssel dem Hochschulbereich bzw. den Lehr- und Forschungsbereichen zugeordnet werden.

5.3 Hochschulkliniken mit kaufmännischer Buchführung

Die Hochschulkliniken haben ihr Rechnungswesen nach dem Prinzip der kaufmännischen Buchführung aufgebaut. In diesem in der Krankenhausbuchführungsverordnung für die Hochschulkliniken angeordneten Rechnungssystem werden Aufwendungen und Erträge und nicht wie in der kameralistischen Buchführung Ausgaben und Einnahmen aufgezeichnet. Die Krankenhausbuchführungsverordnung schreibt einen Mindestkontenplan vor, der von den Kliniken zu beachten ist.

Die Finanzen der Hochschulkliniken werden mit einem speziellen Erhebungsbogen erfaßt, der sich an diesem Kontenplan orientiert. Bei den Aufwendungen und Erträgen werden die Soll- oder Habenbuchungen auf bestimmten Konten erhoben. Bei den Bestandskonten werden nur die Zugänge von Anlagegütern (ohne Umbuchungen) bzw. die Restbuchwerte veräußerter Anlagegüter ermittelt, um die Investitionsausgaben bzw. die Einnahmen der Hochschulkliniken darstellen zu können.

Grundsätzlich werden die speziellen Angaben der Hochschulkliniken von den Statistischen Landesämtern in das all-

gemeine kameralistische System der Hochschulfinanzstatistik umgesetzt. Dabei ist es allerdings zur Zeit noch nicht möglich, die Aufwendungen für die Bewirtschaftung der Grundstücke und Gebäude gesondert festzustellen. Dem Statistischen Bundesamt wird dann ein Landesergebnis für alle Hochschulkliniken entsprechend dem Erhebungsprogramm der Hochschulfinanzstatistik übermittelt.

Aufgrund der unterschiedlichen Prinzipien sind die auf der kameralistischen Basis ermittelten Angaben nur bedingt mit den umgeschlüsselten Angaben aus der kaufmännischen Buchführung vergleichbar. Dies betrifft insbesondere die zeitliche Zuordnung. Auf die Umschlüsselung der kaufmännischen Angaben in das kameralistische System kann jedoch nicht verzichtet werden, weil die Hochschulkliniken beträchtliche Leistungen auf dem Gebiet von Lehre und Forschung erbringen und nur auf diese Weise eine finanzwirtschaftliche Darstellung für den **gesamten Hochschulbereich** gesichert wird. Zugleich verbessert sich dadurch die regionale Vergleichbarkeit, da in einigen Bundesländern bestimmte Investitionsmaßnahmen im Landeshaushalt gebucht werden, während diese in anderen Bundesländern in der kaufmännischen Buchführung der Kliniken enthalten sind. Außerdem ist zu beachten, daß die Hochschulklinik nach Landesrecht von der Hochschule, mit der sie verbunden ist, abgegrenzt wird. Dies hat zu unterschiedlichen Zuordnungen von vorklinischen und klinisch-theoretischen Instituten geführt. Um vergleichbare Daten für die einzelnen Bundesländer im Bereich der Humanmedizin bereitstellen zu können, werden deshalb in den Veröffentlichungen des Statistischen Bundesamtes die Lehr- und Forschungsbereiche der Humanmedizin der Hochschule mit der Hochschulklinik zu den "Medizinischen Einrichtungen der Hochschule" zusammengefaßt.²⁾

5.4 Private Hochschulen

Den privaten Hochschulen werden von den Statistischen Landesämtern Erhebungsbogen zugeleitet, welche diese entsprechend der fachlichen Vorgaben auf der Basis hochschulinterner Unterlagen ausfüllen. Deren Rechnungssysteme sind teils nach kameralistischen Prinzipien (z.B. bei den kirchlichen Hochschulen), teils nach kaufmännischen Prinzipien aufgebaut. Bei der Abgrenzung des Hochschulbereichs treten grundsätzlich ähnliche Probleme auf, wie sie in den vorherigen Abschnitten dargestellt worden sind. Die dort angeführten statistischen Regelungen gelten analog. An kirchlichen Hochschulen lehren und forschen zum Teil Ordensmitglieder, die u.U. kein oder nur ein geringes Gehalt erhalten. Dies ist bei der Interpretation der Ausgabedaten zu berücksichtigen.

6. Ergebnisdarstellung

Die Bundesergebnisse der Hochschulfinanzstatistik werden im Statistischen Bundesamt auf der Basis der von den Statistischen Landesämtern aufbereiteten Ausgaben und Ein-

2) Die Krankenhausstatistik stellt ebenfalls Grunddaten über die Hochschulklinken zur Verfügung (z.B. Betten, Patientenzu- und -abgänge, Personal, Kosten). Vgl. hierzu Statistisches Bundesamt, Fachserie 12 Gesundheitswesen, Reihe 6.1 bzw. 6.2.

nahmen der einzelnen Hochschulen ermittelt. Das Statistische Bundesamt publiziert die Ergebnisse entsprechend des **vom Ausschuß für die Hochschulstatistik verabschiedeten Tabellenprogramms** in dieser Fachserie. Neben langen Reihen mit Vergleichsdaten ab 1980 werden die Ergebnisse der Hochschulfinanzstatistik in einer Gliederung nach Ländern, Hochschularten, ausgewählten Einnahme- und Ausgabearten sowie Lehr- und Forschungsbereichen dargestellt. **Tiefer gegliederte Tabellen** können mit Hilfe des Statistischen Informationssystems erstellt werden.

Für die Gliederung der Hochschulfinanzen nach **Ländern** ist der Sitz der Hochschule ausschlaggebend. Das bedeutet z. B., daß die Ausgaben und Einnahmen der Universitäten der Bundeswehr in den Angaben der Hochschulen Bayerns bzw. Hamburgs einbezogen sind.

Bei der Gliederung der Einnahmen und Ausgaben nach **Hochschularten** gelten folgende Abgrenzungen:

Zu den **Universitäten** zählen auch die technischen Universitäten und andere gleichrangige wissenschaftliche Hochschulen (außer pädagogischen, theologischen und Gesamthochschulen).

Gesamthochschulen umfassen Ausbildungseinrichtungen von Universitäten und von Fachhochschulen, z. T. auch von Kunsthochschulen.

Pädagogische Hochschulen sind überwiegend wissenschaftliche Hochschulen mit Promotionsrecht. Sie bestehen nur noch in wenigen Bundesländern als selbständige Einrichtungen. In den übrigen Ländern sind sie in Universitäten oder Gesamthochschulen einbezogen und werden bei diesen nachgewiesen.

Theologische Hochschulen sind kirchliche sowie staatliche philosophisch-theologische und theologische Hochschulen (ohne die theologischen Fakultäten/Fachbereiche der Universitäten).

Kunsthochschulen sind Hochschulen für bildende Künste, Gestaltung, Musik, Film und Fernsehen. Die Aufnahmebedingungen sind unterschiedlich; die Aufnahme kann aufgrund von Begabungs- oder Eignungsnachweisen erfolgen.

Fachhochschulen bieten eine stärker anwendungsbezogene Ausbildung in Studiengängen für Ingenieure und für andere Berufe, vor allem in den Bereichen Wirtschaft, Sozialwesen, Gestaltung und Informatik. Das Studium ist kürzer als an Universitäten.

Die verwaltungsinternen Fachhochschulen werden bei den Verwaltungsfachhochschulen nachgewiesen.

In den **Verwaltungsfachhochschulen** sind diejenigen verwaltungsinternen Fachhochschulen zusammengefaßt, an denen Nachwuchskräfte für den gehobenen nicht-technischen Dienst des Bundes und der Länder ausgebildet werden. Daneben bestehen auch behördeninterne Hochschulen, die anderen Hochschularten zugeordnet sind.

Die Ergebnisse für die Universitäten und Gesamthochschulen werden teils einschließlich, teils ohne medizinische Einrichtungen dargestellt. Falls die **medizinischen Einrichtungen** gesondert dargestellt werden, so ist zu beachten, daß die Angaben sich auf die nach Landesrecht abgegrenzte Hochschulklinik einschl. der Fächergruppe Humanmedizin der zugehörigen Universität bzw. Gesamthochschule beziehen.

In zusammenfassenden Tabellen sind darüber hinaus die Hochschulen, die üblicherweise das Promotionsrecht haben, zur Kategorie **Universitäten (einschl. Gesamthochschulen, pädagogischer und theologischer Hochschulen)** zusammengefaßt worden.

Ferner werden die Einnahmen und Ausgaben nach **Arten und Lehr- und Forschungsbereichen bzw. Fächergruppen** aufbereitet. Diese Gliederungen sowie die Abgrenzung der einzelnen Kategorien sind im Anhang 2 bzw. 3 dargestellt.

Sofern die Einnahmen und Ausgaben in einigen Tabellen nur in komprimierter Form enthalten sind, können die Daten in voller Gliederungstiefe über **Zusatzaufbereitungen** bereitgestellt werden.

Die **Ausgaben und Einnahmen einzelner Hochschulen** werden vom Statistischen Bundesamt nicht publiziert. Einige Statistische Landesämter stellen aber entsprechende Tabellen zur Verfügung.

7. Vergleichbarkeit der Ergebnisse

7.1 Unterschiede zwischen Jahresrechnungsstatistik der öffentlichen Haushalte und der Hochschulfinanzstatistik

In der Jahresrechnungsstatistik werden die Einnahmen und Ausgaben der öffentlichen Haushalte erfaßt und in einer Gliederung nach Funktionen (Aufgabenbereichen) und Arten aufbereitet. Die Basis ist dabei der einzelne Haushaltstitel, der entsprechend dem Funktionen- und Gruppierungsplan der staatlichen Haushalte in der Haushaltsrechnung verschlüsselt wird. Jeder Haushaltstitel ist grundsätzlich nur einer Funktion und einer Ausgabe- oder Einnahmeart zugeordnet. Die Ergebnisse werden dann nach Funktionen und Einnahme- bzw. Ausgabearten aufbereitet. Die Funktionen sind weitgehend identisch mit den Hochschularten der Hochschulfinanzstatistik. Die Einnahme- und Ausgabearten der beiden Statistiken unterscheiden sich grundsätzlich nur

dadurch, daß in der Hochschulfinanzstatistik zusammengefaßte Kategorien erhoben werden. Da in der Hochschulfinanzstatistik wie in der Jahresrechnungsstatistik der einzelne Haushaltstitel die Basis der Erhebung ist, sind die Ergebnisse inhaltlich auch weitgehend vergleichbar.

Es bestehen aber dennoch einige Unterschiede. So werden in der Hochschulfinanzstatistik die Ausgaben der privaten Hochschulen vollständig erfaßt, während in der Jahresrechnungsstatistik nur die Zuschüsse der öffentlichen Haushalte an die privaten Hochschulen berücksichtigt werden können. Ferner werden in die Hochschulfinanzstatistik auch Ausgaben und Einnahmen einbezogen, die auf Verwaehrkonten, d.h. außerhalb der Haushaltsrechnung, bewirtschaftet werden. Außerdem werden ab dem Berichtsjahr 1998 die Ausgaben und Einnahmen der Hochschulkliniken nur in Höhe der Zuschüsse der öffentlichen Haushalte in die Jahresrechnungsstatistik einbezogen, während in der Hochschulfinanzstatistik weiterhin alle Ausgaben und Einnahmen der Hochschulkliniken erfaßt werden.

Eine weitere Abweichung ergibt sich daraus, daß der Hochschulbereich in den beiden Statistiken unterschiedlich abgegrenzt bzw. gegliedert wird. So werden in der Jahresrechnungsstatistik nur die Ausgaben und Einnahmen dem Hochschulbereich zugeordnet, die in der Jahresrechnung unter den Funktionsziffern der Oberfunktion 13 Hochschulen verbucht sind. Ein Teil der Ausgaben der Verwaltungsfachhochschulen und der Bundeswehrhochschulen werden aber rechnungsmäßig unter anderen Funktionen nachgewiesen (z. B. bei der Verteidigung). Dies gilt zum Teil auch für Ausgaben aus Fremdkapitalen (z.B. bei Forschungsmitteln aus speziellen Förderprogrammen des Landes). In der Hochschulfinanzstatistik sind jedoch alle Ausgaben für die Hochschulen - unabhängig von ihrer Zuordnung zur Funktionsziffer - erfaßt. Umgekehrt werden allerdings auch bestimmte Ausgaben, die in der Jahresrechnungsstatistik dem Hochschulbereich zugeordnet werden, nicht in die Hochschulfinanzstatistik einbezogen. So werden z.B. die Zuschüsse an die Hochschulinformationssystem-GmbH und Ausgaben für Studienreform-Kommissionen nicht einbezogen, weil diese hochschulübergreifend tätig sind.

Weitere Abweichungen sind auf der Ebene der einzelnen Hochschularten bzw. Aufgabenbereiche festzustellen. Die unter den Funktionen 138 "Deutsche Forschungsgemeinschaft, Sonderforschungsbereiche" und 139 "Sonstiges" in den Länderhaushalten (Jahresrechnung) nachgewiesenen Ausgaben werden in der Hochschulfinanzstatistik entweder nicht erfaßt (z.B. Zahlungen des Landes an die Deutsche Forschungsgemeinschaft) oder direkt den einzelnen Hochschularten zugeordnet. So sind beispielsweise die Sonderforschungsbereiche grundsätzlich einer Universität, Gesamthochschule oder Hochschulklinik angegliedert und deshalb in der Hochschulfinanzstatistik in den Angaben für diese Hochschularten enthalten. Desweiteren werden allgemeine Titel für den Hochschulbau, für Hochschulsonderprogramme oder für die Forschungsförderung in den Haushalten einiger Ländern zu einem beträchtlichen Teil der Funktion 139 zugeordnet. Diese Mittel werden aber für einzelne Hochschulen verausgabt und deshalb in der Hochschulfinanzstatistik auch unter den jeweiligen Hochschularten

nachgewiesen. Die medizinischen Einrichtungen der Hochschulkliniken umfassen ferner in der Hochschulfinanzstatistik auch die medizinischen Institute, die in den Haushalt der Universität einbezogen werden. In der Jahresrechnungsstatistik werden die Einnahmen und Ausgaben aber unter der Funktion 131 nachgewiesen.

7.2 Vergleichbarkeit der Ergebnisse der Hochschulfinanzstatistik und der übrigen Hochschulstatistiken

Der Berichtskreis der Hochschulfinanzstatistik deckt sich mit dem Berichtskreis der übrigen Hochschulstatistiken (Studenten-, Prüfungs-, Personal- und Raumbestandsstatistiken). Allerdings lassen sich auch hier aus Erhebungstechnischen und haushaltswirtschaftlichen Gründen gewisse Abweichungen nicht vermeiden. So wird abweichend zu den anderen Hochschulstatistiken in der Hochschulfinanzstatistik die Tierärztliche Hochschule mit der Universität Hannover zusammengefaßt. Die Ausgaben neugegründeter Hochschulen werden häufig noch nicht im Gründungsjahr, sondern erst in den Folgejahren in die Hochschulfinanzstatistik einbezogen.

In der Hochschulfinanzstatistik und der Hochschulpersonalstatistik wird ab 1992 der gleiche Schlüssel der Lehr- und Forschungsbereiche verwendet. Aus diesem Grunde dürfte die Verknüpfung der finanzstatistischen Daten mit den Ergebnissen der Hochschulpersonalstatistik grundsätzlich keine gravierenden methodischen Probleme aufwerfen, zumal auch in der Personalstatistik die Zugehörigkeit zur kleinsten organisatorischen Einheit die Basis für die fachliche Zuordnung ist. Bei der Verknüpfung der Daten der Hochschulfinanzstatistik und der Studenten- bzw. Prüfungsstatistik sind jedoch die methodischen Unterschiede bei der fachlichen Gliederung gravierender, weil bei letzterer die Studienfächer als Gliederungsbasis verwendet werden. Studenten bestimmter Studienfächer können jedoch die Lehrkapazitäten verschiedener organisatorischer Einheiten der Hochschule nutzen. Bei einem Vergleich sind daher die Lehrverflechtungen zu berücksichtigen.

7.3 Vergleichbarkeit mit den Ergebnissen früherer Jahre

7.3.1 Berichtskreis

Ab 1992 werden die Einnahmen und Ausgaben der neuen Bundesländer auch in die tiefgegliederten Tabellen der Hochschulfinanzstatistik einbezogen. Insofern sind die Bundesergebnisse nur bedingt mit denen der Vorjahre vergleichbar.

In die Hochschulfinanzstatistik 1999 wurden die Ausgaben und Einnahmen von insgesamt 349 Hochschulen und 36 Hochschulkliniken einbezogen. Davon entfielen 67 Hochschulen und 7 Hochschulkliniken auf die neuen Flächenländer.

Diese verteilen sich wie folgt auf die einzelnen Hochschularten:³⁾

86	(84)	Universitäten
7	(7)	Gesamthochschulen
36	(36)	Hochschulkliniken
6	(6)	Pädagogische Hochschulen
15	(16)	Theologische Hochschulen
46	(46)	Kunsthochschulen
153	(148)	Fachhochschulen (ohne Verwaltungsfachhochschulen)
36	(37)	Verwaltungsfachhochschulen ⁴⁾
385	(380)	Insgesamt
300	(300)	davon: in der Trägerschaft der Länder
10	(10)	in der Trägerschaft des Bundes ⁴⁾
75	(70)	in privater Trägerschaft

Gegenüber dem Vorjahr wurden 1999 erstmals die Ausgaben und Einnahmen von 4 Fachhochschulen des früheren Bundesgebietes und von einer Fachhochschule der neuen Länder erfasst. Eine theologische Hochschule wurde mit einer Fachhochschule vereinigt. Eine Verwaltungsfachhochschule hat den Studienbetrieb eingestellt.

Zwei private Universitäten in Baden-Württemberg sind erstmals erfasst.

7.3.2 Darstellung nach Hochschularten

Die Gliederung nach Hochschularten wurde im Vergleich zum Vorjahr nicht verändert. Zu beachten ist, daß die Ausgaben und Einnahmen der Universitäten und Gesamthochschulen, welche die Fächergruppe Humanmedizin betreffen, ab 1992 mit den Finanzen der Hochschulkliniken zusammengefaßt werden, um die Vergleichbarkeit der Ergebnisse für die einzelnen Bundesländer zu verbessern. Bei der Interpretation von Zeitreihendaten ist zu berücksichtigen, daß in einer Reihe von Bundesländern die pädagogischen Hochschulen zu unterschiedlichen Zeitpunkten in Universitäten oder Gesamthochschulen integriert wurden und daß das Rechnungswesen der Hochschulkliniken zu unterschiedlichen Zeitpunkten vom kameralistischen auf das kaufmännische Rechnungswesen umgestellt wurde. Die Verwaltungsfachhochschulen werden erst ab 1980 als gesonderte Hochschulart geführt. 1995 wurde von drei niedersächsischen Hochschulen ein kaufmännisches Rechnungswesen eingeführt. Die Daten mußten von den Hochschulen im

³⁾ Angaben für Deutschland.

⁴⁾ Die Abteilungen der FH Bund für öffentliche Verwaltung werden als einzelne Hochschulen gezählt.

Rahmen der Hochschulfinanzstatistik in die durch die Kameralistik geprägten Einnahme- und Ausgabekategorien der Hochschulfinanzstatistik umgesetzt werden. Auch wenn die Hochschulen auf außerhalb des Kontensystems vorhandene Aufzeichnungen zurückgegriffen haben und die bei den kameralistisch buchenden Hochschulen nicht anfallenden Vorgänge (z.B. Abschreibungen, Zahlungsverkehr mit dem Träger) eliminiert wurden, können kleinere methodisch bedingte

Unschärfen - insbesondere im Berichtsjahr 1995 - die Vergleichbarkeit beeinträchtigen.

7.3.3 Darstellung nach Lehr- und Forschungsbereichen

Ab 1992 werden die Ausgaben und Einnahmen der Hochschulen nach einem revidierten Schlüssel der Lehr- und Forschungsbereiche aufbereitet. Folgende Kategorien wurden neu aufgenommen:

Bis 1991

ab 1992

Sprach- und Kulturwissenschaften allgemein	010	Sprach- und Kulturwissenschaften allgemein
	080	Allgemeine und vergleichende Sprach- und Literaturwissenschaften
Theologie	020	Evangelische Theologie
	030	Katholische Theologie
Außereuropäische Sprach- und Kulturwissenschaften	140	Sonstige außereuropäische Sprach- und Kulturwissenschaften
	160	Kulturwissenschaften i.e.S.
Erziehungswissenschaften	180	Erziehungswissenschaften
	190	Sonderpädagogik
Rechts-, Wirtschafts- und Sozialwissenschaften allgemein	220	Rechts-, Wirtschafts- und Sozialwissenschaften allgemein
	225	Regionalwissenschaften
Politik- und Sozialwissenschaften	230	Politikwissenschaften
	235	Sozialwissenschaften
Agrar-, Forst- und Ernährungswissenschaften allgemein	610	Agrar-, Forst- und Ernährungswissenschaften allgemein
	615	Landespflege, Umweltgestaltung

Zu beachten ist jedoch, daß Schlüsselumstellungen für viele Berichtsstellen ein Anlaß sind, ihre Zuordnungen zu überprüfen. Dies kann auch in den Folgejahren weitere Präzisierungen zur Folge haben, zumal es einigen Hochschulen 1992 noch nicht möglich war, die fachliche Gliederung der Einnahmen und Ausgaben im vollen Umfang an die neue Systematik anzupassen.

7.3.4 Darstellung nach Einnahme- und Ausgabearten

Ab 1992 werden die Ausgaben für die Unterhaltung der Grundstücke und Gebäude (einschl. Mieten und Pachten) als gesonderte Kategorie dargestellt. Bis 1991 wurden diese Ausgaben unter den sächlichen Verwaltungsausgaben nachgewiesen. Bei der Interpretation der Daten ist zu beachten, daß die Ausgaben für die Unterhaltung der Grundstücke und Gebäude bei den Hochschulkliniken auch ab 1992 nicht gesondert dargestellt werden und auch einigen anderen Hochschulen bisher noch kein gesonderter Nachweis möglich war.

Beim Vergleich der Drittmiteinnahmen für die Jahre ab 1992 mit den Angaben für die Vorjahre ist zu berücksichtigen, daß die auf Verwahrkonten bewirtschafteten Drittmittel erst ab 1992 erfaßt werden.

7.3.5 Sonstige Hinweise zur Vergleichbarkeit

Bei der Interpretation der Zeitreihen ist eine Reihe von Besonderheiten zu beachten. Bei den staatlichen Hochschulen Nordrhein-Westfalens wurden z.B. erstmals 1987 die Ausgaben aus Zentral- und Fremdkapiteln in der Hochschulfinanzstatistik berücksichtigt. Die Vergleichsdaten der Jahre 1980 bis 1986 wurden entsprechend revidiert. Aus erhebungstechnischen Gründen konnten im Berichtsjahr 1987 für das Land Baden-Württemberg Ausgaben aus Zentralkapiteln in Höhe von 121 Mill. DM nicht auf die einzelnen Ausgabearten aufgeteilt werden. Sie sind schwerpunktmäßig den übrigen laufenden Ausgaben zugeordnet.

Bei der Interpretation der Daten ist ebenfalls zu berücksichtigen, daß die Einnahmen und Ausgaben für einen Teil der Hochschulen des Bundeslandes Hamburg für 1989 geschätzt und für 1990 revidiert wurden.

Im Jahr 1990 wurde ein für die niedersächsischen Hochschulen verausgabter Betrag von 69 Mill. DM (überwiegend für Maßnahmen zum Abbau des Numerus Clausus und für das Sonderprogramm zur Ausweitung der Ausbildungskapazitäten in besonders belasteten Studiengängen) vom

Land Niedersachsen weder fachlich noch nach Hochschularten gegliedert. In der vorliegenden Veröffentlichung wurde dieser Betrag schwerpunktmäßig bei der FGr. 9 (901, Hochschulen insgesamt) der staatlichen Universitäten zugesetzt.

Die Ausgaben 1995 der Hochschulkliniken des Landes Berlin wurden aufgrund der Ergebnisse der Staatsfinanzstatistik revidiert.

Die Drittmiteinnahmen von zwei Hochschulen Schleswig-Holsteins wurden für 1999 geschätzt. Für 1998 wurden von den Hochschulkliniken Schleswig-Holsteins keine Drittmittel gemeldet.

Als Anhang ist eine Tabelle über die Anzahl der Hochschulen nach Ländern und Hochschularten sowie ein Zuordnungsverzeichnis der Fachgebiete zu den Lehr- und Forschungsbereichen beigefügt.

8. Analyse der Ergebnisse der Hochschulfinanzstatistik

Die Arbeiten des Statistischen Bundesamtes enden nicht mit der Bereitstellung der Ergebnisse der Hochschulfinanzstatistik. Vielmehr schließt sich eine Reihe von weiteren Aktivitäten an.

Die amtliche Statistik stellt aus verschiedenen Quellen regelmäßig ein breites und detailliertes Datenangebot über den Hochschulbereich zur Verfügung. Um Entwicklungstendenzen im Hochschulbereich und strukturelle Unterschiede zwischen Hochschulen, Hochschularten und Fächergruppen zu verdeutlichen, berechnet das Statistische Bundesamt eine Reihe von **hochschulstatistischen Kennzahlen**.⁵⁾

5) Vgl. Hetmeier, H.-W.: Finanzstatistische Kennzahlen für den Hochschulbereich in WiSta 8/1992, S. 545 ff; Statistisches Bundesamt, Fachserie 11, Reihe 4.3 Hochschulstatistische Kennzahlen.

Für die Berechnungen der Ausgaben je Student oder je Absolvent, der Drittmittel je Professorenstelle und anderer Kennzahlen müssen die Daten der Hochschulfinanzstatistik problemadäquat aufbereitet werden. Bis 1991 wurden diese Kennzahlen nur für die Landes- bzw. Bundesebene ermittelt. Ab 1992 ist die Berechnung der hochschulstatistischen Kennzahlen auch für einzelne Hochschulen möglich.

Für die Forschungs- und Technologiepolitik sind Informationen über die Forschungsaktivitäten der Hochschulen von großer Bedeutung. Da aufgrund des Prinzips der Einheit von Lehre und Forschung bei der Mittelzuweisung nicht nach Aufgabenbereichen unterschieden wird, können in der Hochschulfinanzstatistik die Ausgaben und Einnahmen der Hochschulen für die Aufgabe Forschung und Entwicklung (FuE) aber nicht gesondert erfaßt werden. Um die **FuE-Ausgaben der Hochschulen** darstellen zu können, wurde ein spezielles Berechnungsverfahren entwickelt, mit dem das Statistische Bundesamt jährlich auf der Basis der Ergebnisse der Hochschulfinanzstatistik die FuE-Ausgaben des Hochschulsektors ermittelt.⁶⁾

Die Ergebnisse der Hochschulfinanzstatistik können in der Regel erst eineinhalb Jahre nach Abschluß des Haushaltsjahres publiziert werden. Um den Entscheidungsträgern in Politik und Hochschule aktuellere Daten zur Verfügung stellen zu können, werden in der Haushaltsansatzstatistik des Statistischen Bundesamtes die geplanten öffentlichen Ausgaben für die Hochschulen erfaßt. Es ist beabsichtigt, Eckdaten der Hochschulfinanzstatistik mit Hilfe der Ergebnisse der Haushaltsansatzstatistik fortzuschreiben. Zur Zeit ist dies aber aufgrund der strukturellen Veränderungen in den neuen Bundesländern, die durch die Umgestaltung der Hochschullandschaft verursacht werden, noch nicht mit einer befriedigenden Genauigkeit möglich.

6) Zur Methodik siehe Hetmeier, H.-W.: Methodik der Berechnung der Ausgaben und des Personals der Hochschulen für Forschung und experimentelle Entwicklung ab dem Berichtsjahr 1995 in WiSta 2/1998, S. 153 ff.

1 Zusammenfassende Übersichten

1.1 Ausgaben der Hochschulen 1980, 1985, 1990, 1995, 1998 und 1999 nach zusammengefassten Hochschularten in jeweiligen Preisen

Hochschulart Ausgabeart	Früheres Bundesgebiet						Deutschland		
	1980	1985	1990	1995	1998	1999	1995	1998	1999

Millionen DM

Universitäten und Gesamthochschulen (ohne medizinische Einrichtungen), Pädagogische, Theologische und Kunsthochschulen									
Laufende Ausgaben	8 192	10 038	12 955	16 798	17 433	17 746	19 524	20 219	20 593
Investitionsausgaben	1 394	1 482	1 800	2 021	2 012	1 999	2 640	2 734	2 772
Zusammen	9 586	11 520	14 755	18 819	19 445	19 745	22 164	22 954	23 365
Medizinische Einrichtungen									
Laufende Ausgaben	6 394	8 862	11 922	17 317	18 166	18 854	20 002	21 190	21 961
Investitionsausgaben	1 066	1 134	1 642	1 637	1 739	1 647	2 099	2 125	2 093
Zusammen	7 460	9 996	13 564	18 953	19 905	20 500	22 101	23 315	24 054
Fach- und Verwaltungsfachhochschulen									
Laufende Ausgaben	1 174	1 534	1 980	3 071	3 400	3 593	3 700	4 146	4 403
Investitionsausgaben	192	276	376	598	850	740	923	1 149	1 072
Zusammen	1 366	1 810	2 356	3 669	4 250	4 334	4 623	5 296	5 475
Hochschulen insgesamt									
Laufende Ausgaben	15 760	20 434	26 856	37 186	38 999	40 193	43 226	45 555	46 957
Investitionsausgaben	2 651	2 892	3 818	4 255	4 601	4 386	5 661	6 009	5 937
Zusammen	18 412	23 326	30 675	41 441	43 600	44 580	48 888	51 564	52 894

1995 = 100

Universitäten und Gesamthochschulen (ohne medizinische Einrichtungen), Pädagogische, Theologische und Kunsthochschulen									
Laufende Ausgaben	48,8	59,8	77,1	100,0	103,8	105,6	100,0	103,6	105,5
Investitionsausgaben	69,0	73,3	89,1	100,0	99,5	98,9	100,0	103,6	105,0
Zusammen	50,9	61,2	78,4	100,0	103,3	104,9	100,0	103,6	105,4
Medizinische Einrichtungen									
Laufende Ausgaben	36,9	51,2	68,8	100,0	104,9	108,9	100,0	105,9	109,8
Investitionsausgaben	65,1	69,3	100,3	100,0	106,2	100,6	100,0	101,2	99,7
Zusammen	39,4	52,7	71,6	100,0	105,0	108,2	100,0	105,5	108,8
Fach- und Verwaltungsfachhochschulen									
Laufende Ausgaben	38,2	50,0	64,5	100,0	110,7	117,0	100,0	112,1	119,0
Investitionsausgaben	32,1	46,2	62,9	100,0	142,2	123,8	100,0	124,5	116,1
Zusammen	37,2	49,3	64,2	100,0	115,8	118,1	100,0	114,5	118,4
Hochschulen insgesamt									
Laufende Ausgaben	42,4	55,0	72,2	100,0	104,9	108,1	100,0	105,4	108,6
Investitionsausgaben	62,3	68,0	89,7	100,0	108,1	103,1	100,0	106,1	104,9
Zusammen	44,4	56,3	74,0	100,0	105,2	107,6	100,0	105,5	108,2

1 Zusammenfassende Übersichten

1.2.1 Ausgaben der Hochschulen 1980, 1985, 1990, 1995, 1998 und 1999 nach Hochschularten 1.2.1.1 in Millionen DM

Hochschulart	Früheres Bundesgebiet						Deutschland		
	1980	1985	1990	1995	1998	1999	1995	1998	1999
Universitäten (ohne medizin. Einrichtungen)	8 307	10 196	13 106	16 682	17 241	17 482	19 850	20 539	20 894
Medizinische Einrichtungen der Universitäten	7 217	9 675	13 152	18 380	19 255	19 830	21 528	22 665	23 384
Universitäten zusammen	15 524	19 871	26 258	35 062	36 496	37 312	41 378	43 204	44 277
Gesamthochschulen (ohne medizin. Einrichtungen)	842	820	1 065	1 333	1 400	1 429	1 333	1 400	1 429
Medizinische Einrichtungen der Gesamthochschulen	243	320	412	573	650	670	573	650	670
Gesamthochschulen zusammen	1 085	1 140	1 478	1 906	2 050	2 099	1 906	2 050	2 099
Pädagogische Hochschulen	186	154	129	144	149	151	144	149	151
Theologische Hochschulen	20	34	36	39	40	41	48	52	53
Universitäten einschl. Gesamthochschulen, Pädagogische u. Theologische Hochschulen.....	16 815	21 199	27 901	37 151	38 736	39 604	43 476	45 455	46 580
davon: Universitäten einschl. Gesamthochschulen, Pädagogische und Theologische Hochschulen, ohne medizinische Einrichtungen.....	9 355	11 204	14 336	18 198	18 830	19 103	21 375	22 140	22 526
Medizinische Einrichtungen der Universitäten und Gesamthochschulen	7 460	9 996	13 564	18 953	19 905	20 500	22 101	23 315	24 054
Kunsthochschulen	231	316	419	620	615	642	789	814	839
Fachhochschulen (ohne private)	1 180	1 528	2 051	3 096	3 674	3 725	3 949	4 608	4 721
Private Fachhochschulen	75	94	115	203	239	266	218	264	288
Fachhochschulen zusammen	1 271	1 622	2 186	3 299	3 914	5 008	4 167	4 872	5 008
Verwaltungsfachhochschulen	112	188	190	370	337	343	456	424	466
Hochschulen insgesamt	18 412	23 326	30 675	41 441	43 600	44 580	48 888	51 564	52 894

1 Zusammenfassende Übersichten

1.2.1 Ausgaben der Hochschulen 1980, 1985, 1990, 1995, 1998 und 1999 nach Hochschularten 1.2.1.2 in Prozent, 1995 = 100

Hochschulart	Früheres Bundesgebiet						Deutschland		
	1980	1985	1990	1995	1998	1999	1995	1998	1999
Universitäten (ohne medizin. Einrichtungen)	49,80	61,12	78,56	100,00	103,35	104,80	100,0	103,5	105,3
Medizinische Einrichtungen der Universitäten	39,27	52,64	71,56	100,00	104,76	107,89	100,0	105,3	108,6
Universitäten zusammen	44,28	56,67	74,89	100,00	104,09	106,42	100,0	104,4	107,0
Gesamthochschulen (ohne medizin. Einrichtungen)	63,17	61,52	79,89	100,00	105,01	107,20	100,0	105,0	107,2
Medizinische Einrichtungen der Gesamthochschulen	42,41	55,85	71,90	100,00	113,49	116,99	100,0	113,4	117,0
Gesamthochschulen zusammen	56,93	59,81	77,54	100,00	107,56	110,14	100,0	107,6	110,1
Pädagogische Hochschulen	129,17	106,94	89,58	100,00	103,69	105,04	100,0	103,5	105,0
Theologische Hochschulen	51,28	87,18	92,31	100,00	102,95	105,25	100,0	108,3	109,7
Universitäten einschl. Gesamthochschulen, Pädagogische u. Theologische Hochschulen.....	45,26	57,06	75,10	100,00	104,27	106,60	100,0	104,6	107,1
davon: Universitäten einschl. Gesamthochschulen, Pädagogische und Theologische Hochschulen, ohne medizinische Einrichtungen.....	51,41	61,57	78,78	100,00	103,47	104,98	100,0	103,6	105,4
Medizinische Einrichtungen der Universitäten und Gesamthochschulen	39,36	52,74	71,57	100,00	105,02	108,16	100,0	105,5	108,8
Kunsthochschulen	37,26	50,97	67,58	100,00	99,12	103,54	100,0	103,2	106,3
Fachhochschulen (ohne private)	38,11	49,35	66,25	100,00	118,67	120,32	100,0	116,7	119,5
Private Fachhochschulen	36,95	46,31	56,65	100,00	117,97	131,09	100,0	121,1	132,0
Fachhochschulen zusammen	38,53	49,17	66,26	100,00	118,63	151,82	100,0	116,9	120,2
Verwaltungsfachhochschulen	30,27	50,81	51,35	100,00	90,95	92,61	100,0	93,0	102,3
Hochschulen insgesamt	44,43	56,29	74,02	100,00	105,21	107,57	100,0	105,5	108,2

1 Zusammenfassende Übersichten

1.2.2 Ausgaben der Hochschulen 1980, 1985, 1990, 1995, 1998 und 1999 nach Fächergruppen und ausgewählten Lehr- und Forschungsbereichen *)

Facherguppe Lehr- und Forschungsbereich	Früheres Bundesgebiet						Deutschland		
	1980	1985	1990	1995	1998	1999	1995	1998	1999
Millionen DM									
Sprach- und Kulturwissenschaften	1 225	1 392	1 655	2 139	2 207	2 272	2 513	2 583	2 663
Sport	107	120	136	175	187	195	211	234	243
Rechts-, Wirtschafts- und Sozial- wissenschaften	984	1 234	1 554	2 208	2 392	2 525	2 529	2 757	2 942
Mathematik, Naturwissenschaften	2 246	2 859	3 800	4 846	5 360	5 421	5 607	6 146	6 235
Humanmedizin (einschl. zentrale Ein- richtungen der Hochschulkliniken)	7 460	9 996	13 563	18 953	19 905	20 500	22 101	23 315	24 054
Veterinärmedizin	148	170	195	264	231	238	296	275	288
Agrar-, Forst- und Ernährungs- wissenschaften	294	384	539	712	726	717	848	842	843
Ingenieurwissenschaften	1 766	2 362	3 180	4 088	4 147	4 258	5 006	5 126	5 223
Kunst, Kunstwissenschaft	293	381	488	718	728	746	899	902	922
Z u s a m m e n	14 520	18 898	25 111	34 104	35 884	36 873	40 010	42 180	43 414
Zentrale Einrichtungen (ohne zentrale Einrichtungen der Hochschulkliniken)	3 892	4 428	5 564	7 335	7 716	7 707	8 878	9 385	9 480
I n s g e s a m t	18 412	23 326	30 675	41 441	43 600	44 580	48 888	51 564	52 894
Darunter Mit der Hochschule verbundene/ hochschulfremde Einrichtungen.....	25	91	89	94	84	205	104	102	233
1995 = 100									
Sprach- und Kulturwissenschaften	57,3	65,1	77,4	100,0	103,2	106,2	100,0	102,8	106,0
Sport	61,1	68,6	77,7	100,0	107,1	111,4	100,0	110,9	115,0
Rechts-, Wirtschafts- und Sozial- wissenschaften	44,6	55,9	70,4	100,0	108,3	114,3	100,0	109,0	116,3
Mathematik, Naturwissenschaften	46,3	59,0	78,4	100,0	110,6	111,9	100,0	109,6	111,2
Humanmedizin (einschl. zentrale Ein- richtungen der Hochschulkliniken)	39,4	52,7	71,6	100,0	105,0	108,2	100,0	105,5	108,8
Veternärmedizin	56,1	64,4	73,9	100,0	87,5	90,2	100,0	92,9	97,4
Agrar-, Forst- und Ernährungs- wissenschaften	41,3	53,9	75,7	100,0	101,9	100,7	100,0	99,3	99,5
Ingenieurwissenschaften	43,2	57,8	77,8	100,0	101,4	104,2	100,0	102,4	104,3
Kunst, Kunstwissenschaft	40,8	53,1	68,0	100,0	101,3	103,9	100,0	100,3	102,6
Z u s a m m e n	42,6	55,4	73,6	100,0	105,2	108,1	100,0	105,4	108,5
Zentrale Einrichtungen (ohne zentrale Einrichtungen der Hochschulkliniken)	53,1	60,4	75,9	100,0	105,2	105,1	100,0	105,7	106,8
I n s g e s a m t	44,4	56,3	74,0	100,0	105,2	107,6	100,0	105,5	108,2
Darunter: Mit der Hochschule verbundene/ hochschulfremde Einrichtungen.....	26,6	96,8	94,7	100,0	89,1	217,8	100,0	98,5	224,5

*) Ausgaben für die Jahre 1980 und 1985 in der revidierten Fassung vom Juni 1989.

Statistisches Bundesamt, Fachserie 11, R. 4 5, 1999

1 Zusammenfassende Übersichten

1.2.3 Ausgaben, Verwaltungseinnahmen, Drittmittel und Grundmittel der Hochschulen 1980, 1985, 1990, 1994 bis 1999 nach Ländern¹⁾

Millionen DM

Land ----- Ausgabe-/Einnahmeart	1980	1985	1990	1994	1995	1996	1997	1998	1999
Baden-Württemberg									
Laufende Ausgaben	2 442	3 209	4 363	5 723	6 055	6 108	6 198	6 281	6 393
Investitionsausgaben	467	706	686	937	961	925	869	897	808
Ausgaben insgesamt	2 910	3 915	5 049	6 660	7 016	7 033	7 067	7 178	7 201
Verwaltungseinnahmen	639	1 024	1 342	1 916	2 024	2 022	2 142	2 190	2 241
Drittmittel	.	398	602	687	708	766	793	840	832
Grundmittel	.	2 493	3 105	4 057	4 284	4 245	4 133	4 148	4 129
Bayern									
Laufende Ausgaben	2 460	3 232	4 284	5 755	6 065	6 206	6 356	6 504	6 697
Investitionsausgaben	425	503	798	809	870	1 216	1 282	1 392	1 193
Ausgaben insgesamt	2 885	3 736	5 082	6 564	6 934	7 422	7 637	7 896	7 890
Verwaltungseinnahmen	761	979	1 298	1 956	2 015	2 030	2 207	2 310	2 369
Drittmittel	.	190	300	529	638	692	793	828	878
Grundmittel	.	2 566	3 484	4 079	4 281	4 701	4 637	4 758	4 643
Berlin²⁾									
Laufende Ausgaben	1 385	1 719	2 402	4 064	4 190	4 126	4 097	3 850	4 042
Investitionsausgaben	196	202	357	484	391	340	262	271	239
Ausgaben insgesamt	1 581	1 921	2 759	4 547	4 581	4 465	4 360	4 121	4 281
Verwaltungseinnahmen	249	383	767	1 340	1 384	1 502	1 471	1 418	1 531
Drittmittel	.	67	110	271	208	229	256	362	391
Grundmittel	.	1 470	1 882	2 937	2 988	2 734	2 633	2 341	2 359
Brandenburg									
Laufende Ausgaben	-	-	-	353	411	447	446	455	494
Investitionsausgaben	-	-	-	149	178	194	221	204	177
Ausgaben insgesamt	-	-	-	502	589	641	666	659	671
Verwaltungseinnahmen	-	-	-	5	7	6	6	7	6
Drittmittel	-	-	-	15	29	38	52	62	59
Grundmittel	-	-	-	482	552	597	607	591	605
Bremen									
Laufende Ausgaben	157	166	237	320	337	358	376	377	405
Investitionsausgaben	25	19	75	80	76	59	61	44	62
Ausgaben insgesamt	182	185	312	400	414	417	438	421	466
Verwaltungseinnahmen	4	5	5	7	8	8	14	18	25
Drittmittel	.	13	18	73	72	81	90	89	87
Grundmittel	.	168	289	321	334	328	334	314	354
Hamburg									
Laufende Ausgaben	690	957	1 255	1 597	1 657	1 690	1 685	1 709	1 718
Investitionsausgaben	117	131	123	93	146	157	161	146	168
Ausgaben insgesamt	807	1 088	1 378	1 690	1 803	1 847	1 846	1 856	1 886
Verwaltungseinnahmen	185	284	397	566	575	559	570	572	583
Drittmittel	.	57	110	123	128	142	147	156	152
Grundmittel	.	747	871	1 002	1 100	1 146	1 130	1 128	1 152
Hessen									
Laufende Ausgaben	1 555	2 013	2 514	3 172	3 330	3 416	3 439	3 520	3 645
Investitionsausgaben	204	165	321	336	366	248	258	219	287
Ausgaben insgesamt	1 759	2 178	2 835	3 508	3 695	3 664	3 697	3 739	3 932
Verwaltungseinnahmen	423	684	841	1 138	1 213	1 261	1 282	1 300	1 327
Drittmittel	.	124	146	315	314	374	336	275	320
Grundmittel	.	1 370	1 848	2 055	2 169	2 029	2 079	2 164	2 286
Mecklenburg-Vorpommern									
Laufende Ausgaben	-	-	-	868	946	997	1 032	1 051	1 060
Investitionsausgaben	-	-	-	162	171	238	275	276	275
Ausgaben insgesamt	-	-	-	1 030	1 117	1 235	1 307	1 327	1 335
Verwaltungseinnahmen	-	-	-	439	465	494	516	542	531
Drittmittel	-	-	-	53	45	60	54	55	58
Grundmittel	-	-	-	538	607	681	738	730	746
Niedersachsen									
Laufende Ausgaben	1 588	2 081	2 629	3 142	3 268	3 396	3 459	3 502	3 647
Investitionsausgaben	225	272	335	248	282	354	332	315	291
Ausgaben insgesamt	1 813	2 353	2 964	3 389	3 549	3 750	3 791	3 817	3 938
Verwaltungseinnahmen	289	562	766	989	1 050	1 082	1 177	1 156	1 129
Drittmittel	.	244	400	410	417	433	426	438	443
Grundmittel	.	1 548	1 798	1 990	2 082	2 235	2 188	2 223	2 366

1 Zusammenfassende Übersichten

1.2.3 Ausgaben, Verwaltungseinnahmen, Drittmittel und Grundmittel der Hochschulen 1980, 1985, 1990, 1994 bis 1999 nach Ländern¹⁾

Millionen DM

Land ----- Ausgabe-/Einnahmeart	1980	1985	1990	1994	1995	1996	1997	1998	1999
Nordrhein-Westfalen									
Laufende Ausgaben	3 998	5 043	6 406	8 275	8 513	8 790	9 047	9 213	9 492
Investitionsausgaben	771	500	577	654	667	765	851	822	841
Ausgaben insgesamt	4 769	5 543	6 984	8 929	9 180	9 554	9 898	10 035	10 333
Verwaltungseinnahmen	874	1 303	1 775	2 547	2 717	2 722	2 835	2 960	2 954
Drittmittel	.	392	626	806	812	882	907	959	1 013
Grundmittel	.	3 849	4 583	5 576	5 651	5 950	6 156	6 117	6 367
Rheinland-Pfalz									
Laufende Ausgaben	599	831	1 116	1 443	1 485	1 540	1 568	1 650	1 703
Investitionsausgaben	86	146	265	219	235	204	256	300	290
Ausgaben insgesamt	685	977	1 380	1 663	1 720	1 744	1 824	1 949	1 993
Verwaltungseinnahmen	192	267	363	493	531	496	526	541	546
Drittmittel	.	63	124	138	148	157	182	175	190
Grundmittel	.	647	893	1 031	1 041	1 090	1 116	1 233	1 257
Saarland									
Laufende Ausgaben	342	431	595	753	754	769	793	805	820
Investitionsausgaben	31	57	62	102	111	88	72	63	68
Ausgaben insgesamt	373	488	657	855	865	857	865	868	889
Verwaltungseinnahmen	153	221	308	403	381	407	423	432	439
Drittmittel	.	17	41	55	51	55	56	55	50
Grundmittel	.	251	307	397	433	396	386	382	400
Sachsen									
Laufende Ausgaben	-	-	-	2 160	2 318	2 374	2 385	2 395	2 482
Investitionsausgaben	-	-	-	543	492	471	453	486	541
Ausgaben insgesamt	-	-	-	2 703	2 810	2 845	2 839	2 881	3 023
Verwaltungseinnahmen	-	-	-	634	698	685	736	747	782
Drittmittel	-	-	-	217	233	256	272	269	280
Grundmittel	-	-	-	1 853	1 878	1 904	1 831	1 865	1 960
Sachsen-Anhalt									
Laufende Ausgaben	-	-	-	1 275	1 369	1 447	1 464	1 567	1 594
Investitionsausgaben	-	-	-	262	293	336	228	231	330
Ausgaben insgesamt	-	-	-	1 537	1 663	1 783	1 692	1 799	1 924
Verwaltungseinnahmen	-	-	-	543	608	649	671	732	717
Drittmittel	-	-	-	69	90	90	90	98	101
Grundmittel	-	-	-	925	965	1 043	931	969	1 106
Schleswig-Holstein									
Laufende Ausgaben	545	752	1 054	1 438	1 532	1 558	1 549	1 587	1 631
Investitionsausgaben	102	190	220	87	152	154	189	133	138
Ausgaben insgesamt	647	942	1 275	1 525	1 684	1 712	1 738	1 719	1 768
Verwaltungseinnahmen	270	376	499	735	769	784	811	830	844
Drittmittel	-	36	78	152	133	149	155	94	128
Grundmittel	-	531	698	638	782	779	773	796	797
Thüringen									
Laufende Ausgaben	-	-	-	933	997	1 037	1 067	1 088	1 135
Investitionsausgaben	-	-	-	255	272	296	187	211	227
Ausgaben insgesamt	-	-	-	1 188	1 269	1 333	1 254	1 298	1 363
Verwaltungseinnahmen	-	-	-	319	325	327	359	370	378
Drittmittel	-	-	-	70	68	72	72	82	87
Grundmittel	-	-	-	799	876	934	823	846	897
Länder insgesamt²⁾									
Laufende Ausgaben	15 761	20 434	26 856	41 271	43 226	44 261	44 962	45 555	46 957
Investitionsausgaben	2 651	2 892	3 818	5 419	5 661	6 045	5 958	6 009	5 937
Ausgaben insgesamt	18 412	23 326	30 675	46 690	48 888	50 306	50 920	51 564	52 894
Verwaltungseinnahmen	4 038	6 087	8 362	14 031	14 771	15 034	15 745	16 125	16 401
Drittmittel	-	1 600	2 555	3 981	4 095	4 478	4 681	4 834	5 069
Grundmittel	-	15 640	19 757	28 677	30 023	30 793	30 493	30 605	31 424

¹⁾ Quelle: Hochschulfinanzstatistik; ab 1992 einschl. Drittmittel auf Verwahrkonten.

²⁾ Ab 1991 einschl. Berlin-Ost.

³⁾ Bis 1990 "Früheres Bundesgebiet", ab 1991 Deutschland.

1 Zusammenfassende Übersichten

1.3 Ausgaben der Hochschulen nach Ausgabearten, Hochschularten, Fächergruppen

1 000 DM

Hochschulart	Rechnungs- jahr	Ausgaben insgesamt	Laufende Ausgaben			Investitionsausgaben		
			zusammen	Personal- ausgaben	Übrige laufende Ausgaben	zusammen	Baumaß- nahmen	Übrige Investi- tionen
1.3.1 nach Hochschularten								
Universitäten (ohne medizinische Einrichtungen)	1999	20893567	18355786	14094157	4261629	2537781	1442750	1095031
	1998	20539179	18042718	13814806	4227912	2496448	1434377	1062071
Medizinische Einrichtungen der Universitäten	1999	23383668	21353621	13008375	8345246	2030050	988350	1041700
	1998	22664715	20601410	12435440	8165970	2063312	1098192	965120
Universitäten zusammen	1999	44277224	39709397	27102522	12606875	4567832	2431100	2136732
	1998	43203891	38644145	26250255	12393890	4559746	2532561	2027185
Gesamthochschulen (ohne medizinische Einrichtungen)	1999	1428936	1323727	1039424	284303	105209	40704	64505
	1998	1399847	1283265	1015219	268046	116582	48015	68567
Medizinische Einrichtungen der Gesamthochschulen	1999	670349	607063	363538	243525	63286	40852	22434
	1998	650283	588541	353235	235306	61742	37715	24027
Gesamthochschulen zusammen	1999	2099285	1930790	1402962	527828	168495	81556	86939
	1998	2050130	1871806	1368454	503352	178324	85730	92594
Pädagogische Hochschulen	1999	151262	144363	125213	19150	6899	3140	3759
	1998	149317	139341	121273	18068	9976	6078	3898
Theologische Hochschulen	1999	52640	51851	38365	13486	788	-	788
	1998	51711	50958	38111	12847	751	-	751
Universitäten einschl. Gesamthochschulen, Pädagogische und Theologische Hochschulen	1999	46580411	41836401	28669062	13167339	4744014	2515796	2228218
	1998	45455049	40706250	27778093	12928157	4748797	2624369	2124428
davon: Universitäten einschl. Gesamthochschulen, Pädagogische und Theologische Hochschulen (ohne medizinische Einrichtungen)	1999	22526406	19875727	15297159	4578568	2650677	1486594	1164083
	1998	22140052	19516283	14989410	4526873	2623757	1488470	1135287
Medizinische Einrichtungen der Universitäten und Gesamthochschulen	1999	24054017	21960684	13371913	8588771	2093336	1029202	1064134
	1998	23314998	21189951	12788675	8401276	2125054	1135907	989147
Kunsthochschulen	1999	838793	717742	581970	135772	121051	74186	46865
	1998	813508	702821	569137	133684	110683	70486	40197
Fachhochschulen (ohne private Fachhochschulen)	1999	4720667	3700211	2912597	787614	1020452	669131	351321
	1998	4607606	3494867	2773068	721799	1112747	811205	301542
Private Fachhochschulen	1999	287807	281457	203355	78102	6351	725	5626
	1998	264289	249133	178825	70308	15157	7588	7569
Fachhochschulen zusammen	1999	5008474	3981668	3115952	865716	1026803	669856	356947
	1998	4871895	3744000	2951893	792107	1127904	818793	309111
Verwaltungsfachhochschulen	1999	466272	421321	336578	84743	44952	37748	7204
	1998	423687	402154	318425	83729	21537	16015	5522
Hochschulen insgesamt	1999	52893950	46957132	32703562	14253570	5936820	3297586	2639234
	1998	51564139	45555225	31617548	13937677	6008921	3529663	2479258
davon: Hochschulen in Trägerschaft des Landes	1999	51938607	46061950	32037718	14024232	5876660	3263456	2613204
	1998	50671624	44711530	30988266	13723264	5960101	3502128	2457973
Hochschulen in Trägerschaft des Bundes	1999	432824	394728	309935	84793	38096	31324	6772
	1998	424508	401597	306243	95354	22913	17935	4978
Private Hochschulen	1999	522519	500454	355909	144545	22064	2806	19258
	1998	468007	442098	323039	119059	25907	9600	16307

1 Zusammenfassende Übersichten

1.3 Ausgaben der Hochschulen nach Ausgabearten, Hochschularten, Fächergruppen

1 000 DM

F ä c h e r g r u p p e	Rech- nungs- jahr	Ausgaben insgesamt	Laufende Ausgaben			Investitionsausgaben		
			zusammen	Personal- ausgaben	Übrige laufende Ausgaben	zusammen	Baumaß- nahmen	Übrige Investi- tionen

1.3.2 nach Fächergruppen

Sprach- und Kulturwissenschaften	1999	2663285	2611387	2355401	255986	51901	26454	25447
	1998	2582915	2526463	2295986	230477	56458	32679	23779
Sport	1999	242606	218827	180167	38660	23779	16062	7717
	1998	234382	213694	177610	36084	20690	15749	4941
Rechts-, Wirtschafts- und Sozialwissenschaften	1999	2942054	2733161	2381062	352099	208893	144515	64378
	1998	2756722	2555539	2223440	332099	201177	150474	50703
Mathematik, Naturwissenschaften	1999	6234756	5325333	4477640	847693	909413	495352	414061
	1998	6145806	5172665	4384267	788398	973153	637923	335230
Humanmedizin	1999	24054020	21960685	13371913	8588772	2093333	1029199	1064134
	1998	23314999	21189953	12788675	8401278	2125054	1135908	989146
darunter: Zentrale Einrichtungen der Hochschul- kliniken	1999	5604232	5155512	2865997	2289515	448715	236731	211984
	1998	5412094	4895810	2658138	2237672	516285	265174	251111
Veterinärmedizin	1999	288382	247786	188985	58801	40596	27817	12779
	1998	274539	243158	184572	58586	31383	20015	11368
Agrar-, Forst- und Ernährungswissenschaften	1999	843407	750271	611605	138666	93135	59655	33480
	1998	842371	753936	629043	124893	88434	54846	33588
Ingenieurwissenschaften	1999	5222901	4576505	3903015	673490	646396	276372	370024
	1998	5125676	4405695	3772228	633467	719975	387581	332394
Kunst, Kunstwissenschaft	1999	922466	835087	731681	103406	87380	43219	44161
	1998	902096	820735	722955	97780	81352	49481	31871
Hochschule insgesamt, Zentrale Einrichtungen (ohne Zentr. Einricht. der Hochschulkliniken)	1999	9480086	7698099	4502103	3195996	1781991	1178937	603054
	1998	9384638	7673376	4438767	3234609	1711256	1045014	666242
I n s g e s a m t	1999	52893950	46957132	32703562	14253570	5936820	3297586	2639234
	1998	51564139	45555225	31617548	13937677	6008921	3529663	2479258
darunter: Mit der Hochschule/Klinik verbundene sowie hochschul-/klinikfremde Ein- richtungen	1999	233458	214909	128432	86477	18553	7128	11425
	1998	202782	179372	104974	74398	23410	7685	15725

Statistisches Bundesamt, Fachserie 11, R 4.5, 1999

1 Zusammenfassende Übersichten

1.4 Ausgaben der Hochschulen 1999 nach Hochschularten, Fächergruppen sowie Lehr- und Forschungsbereichen

1 000 DM

Fächergruppe Lehr- und Forschungsbereich	Universitäten einschl. Gesamthochschulen, Pädagogische u. Theologische Hochschulen			Kunsthochschulen	Fachhochschulen	Verwaltungsfachhochschulen	Hochschulen insgesamt			
	insgesamt	davon					insgesamt	davon		
		Univers., Ges.H, Päd., ThH. ohne medizin. Einricht.	medizin. Einricht.					in Trägerschaft des Landes	in Trägerschaft des Bundes	private Hochschulen
Sprach- u. Kulturwissenschaften	2593626	2593626	-	3059	65770	830	2663285	2575113	21091	67081
Sprach- und Kulturwissenschaften allgemein	124924	124924	-	-	18972	-	143896	143732	-	164
Evangelische Theologie	122723	122723	-	-	3512	-	126235	115844	-	10391
Katholische Theologie	110992	110992	-	-	4080	-	115072	83868	-	31204
Philosophie	120480	120480	-	-	5	-	120485	113839	-	6646
Geschichte	321706	321706	-	-	-	-	321706	319005	-	2701
Bibliothekswesen, Dokumentation, Publizistik	50633	50633	-	2952	26552	830	80967	79284	-	1683
Allgem. und vergleichende Literatur- u. Sprachwissensch.	158915	158915	-	99	9781	-	168795	168610	-	185
Altphilologie (klassische Philologie)	55329	55329	-	-	-	-	55329	53914	-	1415
Germanistik (Deutsch, german. Sprachen ohne Anglistik)	297163	297163	-	-	-	-	297163	294630	-	2533
Anglistik, Amerikanistik	155591	155591	-	-	181	-	155772	154046	-	1726
Romanistik	139916	139916	-	-	-	-	139916	138500	-	1416
Slawistik, Baltistik, Finno-Ugristik	58837	58837	-	-	71	-	58908	58908	-	-
Sonstige/Außereuropäische Sprach- u. Kulturwissensch.	120147	120147	-	-	-	-	120147	120147	-	-
Kulturwissenschaften i.e.S.	30174	30174	-	-	16	-	30190	30190	-	-
Psychologie	285926	285926	-	-	324	-	286250	283433	-	2817
Erziehungswissenschaften	373181	373181	-	8	2276	-	375465	350532	21091	3842
Sonderpädagogik	66989	66989	-	-	-	-	66989	66631	-	358
Sport	241101	241101	-	58	1447	-	242606	239573	2881	152
Sport	241101	241101	-	58	1447	-	242606	239573	2881	152
Rechts-, Wirtschafts- und Sozialwissenschaften	1759018	1759018	-	-	894466	288570	2942054	2587452	102087	252515
Rechts-, Wirtschafts- und Sozialwissenschaften allgemein	30145	30145	-	-	82935	314	113394	73145	-	40249
Regionalwissenschaften (soweit nicht einzelnen Lehr- und Forschungsbereichen oder and. Fächergr. zuzuordnen)	22994	22994	-	-	-	-	22994	22994	-	-
Politikwissenschaften	143605	143605	-	-	140	4749	148494	145335	-	3159
Sozialwissenschaften	181813	181813	-	-	4500	-	186313	183836	-	2477
Sozialwesen	29125	29125	-	-	281045	874	311044	197148	-	113896
Rechtswissenschaften	429795	429795	-	-	4423	9216	443434	443289	-	145
Verwaltungswissenschaft	13473	13473	-	-	9227	258209	280909	222187	58722	-
Wirtschaftswissenschaften	863481	863481	-	-	451661	15208	1330350	1196745	43365	90240
Wirtschaftsingenieurwesen	44587	44587	-	-	60535	-	105122	102773	-	2349
Mathematik, Naturwissenschaften	5950644	5950644	-	-	284112	-	6234756	6195543	10542	28671
Mathematik, Naturwissenschaften allgemein	125801	125801	-	-	51848	-	177649	174062	-	3587
Mathematik	521992	521992	-	-	21813	-	543805	540681	-	3124
Informatik	586152	586152	-	-	123206	-	709358	687139	10542	11677
Physik, Astronomie	1459075	1459075	-	-	35915	-	1494990	1493301	-	1689
Chemie	1361382	1361382	-	-	45996	-	1407378	1403279	-	4099
Pharmazie	210814	210814	-	-	2775	-	213589	213589	-	-
Biologie	1081070	1081070	-	-	2559	-	1083629	1081158	-	2471
Geowissenschaften (ohne Geographie)	427912	427912	-	-	-	-	427912	427912	-	-
Geographie	176446	176446	-	-	-	-	176446	174422	-	2024
Humanmedizin	18449788	-	18449788	-	-	-	18449788	18432025	-	17763
Humanmedizin allgemein	2015660	-	2015660	-	-	-	2015660	2015470	-	190
Vorklinische Humanmedizin (einschl. Zahnmedizin)	532825	-	532825	-	-	-	532825	530635	-	2190
Klinisch-theoretische Humanmedizin (einschl. Zahnmed.)	2015788	-	2015788	-	-	-	2015788	2013760	-	2028
Klinisch-praktische Humanmedizin (ohne Zahnmedizin)	13349589	-	13349589	-	-	-	13349589	13345353	-	4236
Zahnmedizin (klinisch-praktisch)	535926	-	535926	-	-	-	535926	526807	-	9119
Veterinärmedizin	288382	288382	-	-	-	-	288382	288382	-	-
Veterinärmedizin allgemein	38744	38744	-	-	-	-	38744	38744	-	-
Vorklinische Veterinärmedizin	30846	30846	-	-	-	-	30846	30846	-	-
Klinisch-theoretische Veterinärmedizin	108141	108141	-	-	-	-	108141	108141	-	-
Klinisch-praktische Veterinärmedizin	110651	110651	-	-	-	-	110651	110651	-	-

Statistisches Bundesamt, Fachserie 11, R 4.5, 1999

1 Zusammenfassende Übersichten

1.4 Ausgaben der Hochschulen 1999 nach Hochschularten, Fächergruppen sowie Lehr- und Forschungsbereichen

1 000 DM

Fächergruppe Lehr- und Forschungsbereich	Universitäten einschl. Ge- samthochschulen, Pädagogische u. Theologische Hochschulen			Kunst- hoch- schulen	Fach- hoch- schulen	Ver- waltungs- fach- hoch- schulen	Hochschulen insgesamt			
	insgesamt	davon					insgesamt	davon		
		Univers., Ges.H., PÄH., ThH. o h n e medizin. Einricht.	medizin. Einricht.					in Träger- schaft des Landes	in Träger- schaft des Bundes	private Hoch- schulen
Agrar-, Forst- und Ernährungs- wissenschaften	701148	701148	-	-	139837	2422	843407	843407	-	-
Agrar-, Forst- und Ernäh- rungswissensch. allgemein	51213	51213	-	-	8415	-	59628	59628	-	-
Landespflege, Umweltgestaltg.	38171	38171	-	-	29118	-	67289	67289	-	-
Agrarwissenschaften	454425	454425	-	-	52846	-	507271	507271	-	-
Forstwissenschaft, Holzwirt- schaft	112621	112621	-	-	20541	2422	135584	135584	-	-
Ernährungs- und Haushalts- wissenschaften	44718	44718	-	-	28917	-	73635	73635	-	-
Ingenieurwissenschaften	3623493	3623493	-	13300	1586108	-	5222901	5072137	124851	25913
Ingenieurwissenschaften all- gemein	176613	176613	-	-	146745	-	323358	288913	26837	7608
Bergbau, Hüttenwesen	102840	102840	-	-	1704	-	104544	102840	-	1704
Maschinenbau/Verfahrens- technik	1673077	1673077	-	1258	614303	-	2288638	2252708	28659	7271
Elektrotechnik	847061	847061	-	-	430178	-	1277239	1223164	46238	7837
Nautik, Verkehrstechnik	43278	43278	-	-	49983	-	93261	93261	-	-
Architektur	199833	199833	-	12042	125592	-	337467	336371	-	1096
Raumplanung	34729	34729	-	-	4206	-	38935	38935	-	-
Bauingenieurwesen	482095	482095	-	-	181589	-	663684	640567	23117	-
Vermessungswesen	63967	63967	-	-	31808	-	95775	95378	-	397
Kunst, Kunstwissenschaft	219027	219027	-	574252	129187	-	922466	910969	-	11497
Kunst, Kunstwissenschaft all- gemein	80240	80240	-	20069	4898	-	105207	104553	-	654
Bildende Kunst	17419	17419	-	81973	7694	-	107086	104128	-	2958
Gestaltung	27477	27477	-	55469	114608	-	197554	193544	-	4010
Darstellende Kunst, Film und Fernsehen, Theaterwissen- schaft	19222	19222	-	90350	1172	-	110744	110744	-	-
Musik, Musikwissenschaft	74669	74669	-	326391	815	-	401875	398000	-	3875
Fächergruppen I N S G E S A M T (ohne Hochschule/Klinik insg. und ohne Zentrale Einricht.)	33826227	15376439	18449788	590669	3100927	291822	37809645	37144601	261452	403592
Hochschule insgesamt (ohne Hochschulkliniken)	1476526	1476526	-	85105	650130	75320	2287081	2202809	38923	45349
Zentrale Einrichtungen (ohne Hochschulkliniken)	5673441	5673441	-	163020	1257412	99132	7193005	6988572	132449	71984
Zentrale Hochschulverwaltung	2774601	2774601	-	121195	779300	60237	3735333	3650107	45961	39265
Zentral verwaltete Hörsäle und Lehrräume	50550	50550	-	2725	25074	2	78351	78351	-	-
Zentralbibliothek	1029893	1029893	-	17907	132029	7263	1187092	1154474	17079	15539
Hochschulrechenzentrum	451395	451395	-	1613	101416	1693	556117	536718	16097	3302
Zentrale wissenschaftliche Einrichtungen	491055	491055	-	5806	66943	2410	566214	560809	4245	1160
Zentrale Betriebs- und Ver- sorgungseinrichtungen	664483	664483	-	11157	101872	14994	792506	776233	11383	4890
Soziale Einrichtungen	52395	52395	-	690	3298	10835	67218	35550	30266	1402
Übrige Ausbildungseinrich- tungen	59074	59074	-	268	17126	827	77295	66564	7409	3322
Mit der Hochschule verbunde- ne sowie hochschulfremde Einrichtungen	99995	99995	-	1659	30354	871	132879	129766	9	3104
Zentrale Einrichtungen der Hochschulkliniken (nur Human- medizin)	5604232	-	5604232	-	-	-	5604232	5602641	-	1591
Kliniken insgesamt, zentrale Dienste	5170683	-	5170683	-	-	-	5170683	5169935	-	748
Soziale Einrichtungen der Kliniken	82821	-	82821	-	-	-	82821	82621	-	200
Übrige Ausbildungseinrich- tungen der Kliniken	250149	-	250149	-	-	-	250149	249506	-	643
Mit den Kliniken verbundene sowie klinikfremde Einrich- tungen	100579	-	100579	-	-	-	100579	100579	-	-
I N S G E S A M T	46580411	22526394	24054017	838793	5008474	466272	52893950	51938607	432824	522519

Statistisches Bundesamt, Fachserie 11, R 4.5, 1999

1 Zusammenfassende Übersichten

1.5 Ausgaben der Hochschulen 1998 und 1999 nach Ausgabearten, Ländern und Hochschularten

1 000 DM

Hochschulart	Personalausgaben		Übrige laufende Ausgaben		Investitionsausgaben		Ausgaben insgesamt	
	1998	1999	1998	1999	1998	1999	1998	1999
Baden-Württemberg								
Hochschulen insgesamt	4336827	4540031	1944489	1853003	896685	808387	7178001	7201421
darunter:								
Universitäten einschl. Gesamthochschulen, Päd. u. Theol. Hochschulen (ohne med. Einrichtungen)	2070970	2122647	742961	656542	450824	445748	3264755	3224937
Med. Einricht. der Univers. und Gesamthochsch.	1694954	1824262	1066455	1060509	325729	226011	3087138	3110782
Fachhochschulen	422615	445733	103741	105145	96913	106221	623269	657099
Bayern								
Hochschulen insgesamt	4389580	4532184	2114719	2164995	1391593	1193164	7895894	7890340
darunter:								
Universitäten einschl. Gesamthochschulen, Päd. u. Theol. Hochschulen (ohne med. Einrichtungen)	2022444	2057368	606683	613838	634979	571193	3264110	3242394
Med. Einricht. der Univers. und Gesamthochsch.	1966553	2059014	1403310	1447527	458694	426020	3828554	3932559
Fachhochschulen	324687	339409	83174	83249	286488	176850	694345	599508
Berlin								
Hochschulen insgesamt	2544789	2666488	1305202	1375860	271163	238944	4121154	4281232
darunter:								
Universitäten einschl. Gesamthochschulen, Päd. u. Theol. Hochschulen (ohne med. Einrichtungen)	1192728	1203662	431907	443207	60976	62578	1685607	1709446
Med. Einricht. der Univers. und Gesamthochsch.	1048842	1153360	796746	849432	203790	168461	2049377	2171253
Fachhochschulen	162142	168550	47434	53574	4573	4696	214149	226820
Brandenburg								
Hochschulen insgesamt	360970	391111	94234	102425	203689	177282	658889	670818
darunter:								
Universitäten einschl. Gesamthochschulen, Päd. u. Theol. Hochschulen (ohne med. Einrichtungen)	264444	265050	68548	68327	119281	119863	452271	453245
Med. Einricht. der Univers. und Gesamthochsch.	78216	81512	16754	20105	79163	52174	174130	153788
Fachhochschulen	-	-	-	-	-	-	-	-
Bremen								
Hochschulen insgesamt	298200	311185	79181	93484	43623	61756	421004	466425
darunter:								
Universitäten einschl. Gesamthochschulen, Päd. u. Theol. Hochschulen (ohne med. Einrichtungen)	234887	250027	67286	78915	34410	51037	336583	379979
Med. Einricht. der Univers. und Gesamthochsch.	51513	49304	9763	12685	7346	8978	68622	70967
Fachhochschulen	-	-	-	-	-	-	-	-
Hamburg								
Hochschulen insgesamt	1211457	1191930	498037	526198	146421	168112	1855915	1886240
darunter:								
Universitäten einschl. Gesamthochschulen, Päd. u. Theol. Hochschulen (ohne med. Einrichtungen)	591586	557730	192998	195494	61862	66043	846446	819267
Med. Einricht. der Univers. und Gesamthochsch.	486722	500687	269818	280064	72061	84834	828601	865585
Fachhochschulen	97605	98245	25244	41818	9910	13726	132759	153789
Hessen								
Hochschulen insgesamt	2471275	2577394	1048611	1067310	219049	287458	3738934	3932162
darunter:								
Universitäten einschl. Gesamthochschulen, Päd. u. Theol. Hochschulen (ohne med. Einrichtungen)	1153095	1212764	332441	365569	90183	120386	1575719	1698721
Med. Einricht. der Univers. und Gesamthochsch.	1024464	1046245	617435	606530	96687	129083	1738586	1781858
Fachhochschulen	247653	266909	84937	81165	23915	21574	356504	369648
Mecklenburg-Vorpommern								
Hochschulen insgesamt	701958	727853	348972	331801	276236	274931	1327166	1334585
darunter:								
Universitäten einschl. Gesamthochschulen, Päd. u. Theol. Hochschulen (ohne med. Einrichtungen)	229661	237287	62389	59626	107737	132029	399787	428942
Med. Einricht. der Univers. und Gesamthochsch.	392164	406054	261671	250010	91275	88614	745110	724678
Fachhochschulen	67934	72081	18058	16516	60254	51840	146246	140437
Niedersachsen								
Hochschulen insgesamt	2541774	2622092	960093	1025112	315387	290776	3817254	3937984
darunter:								
Universitäten einschl. Gesamthochschulen, Päd. u. Theol. Hochschulen (ohne med. Einrichtungen)	1314760	1341090	350775	360146	162575	171124	1828110	1872362
Med. Einricht. der Univers. und Gesamthochsch.	905732	933192	538257	552491	74431	58017	1518420	1543700
Fachhochschulen	278534	304694	63605	104912	77110	60204	419249	469813
Nordrhein-Westfalen								
Hochschulen insgesamt	6383602	6578012	2829750	2913962	821651	841432	10035003	10333406
darunter:								
Universitäten einschl. Gesamthochschulen, Päd. u. Theol. Hochschulen (ohne med. Einrichtungen)	3274484	3359164	915969	960281	267409	277634	4457862	4597079
Med. Einricht. der Univers. und Gesamthochsch.	2360594	2445838	1717151	1752299	375017	414798	4452762	4612935
Fachhochschulen	570838	593536	148493	150706	170419	137048	889750	881290
Rheinland-Pfalz								
Hochschulen insgesamt	1194471	1239312	455438	463895	299558	290196	1949460	1993402
darunter:								
Universitäten einschl. Gesamthochschulen, Päd. u. Theol. Hochschulen (ohne med. Einrichtungen)	589227	608438	177097	178049	139218	98060	905547	884545
Med. Einricht. der Univers. und Gesamthochsch.	441931	457174	235870	237533	54312	64094	732111	758803
Fachhochschulen	150722	162294	38952	45392	105597	127840	295270	335529

1 Zusammenfassende Übersichten

1.5 Ausgaben der Hochschulen 1998 und 1999 nach Ausgabearten, Ländern und Hochschularten

1 000 DM

Hochschulart	Personalausgaben		Übrige laufende Ausgaben		Investitionsausgaben		Ausgaben insgesamt	
	1998	1999	1998	1999	1998	1999	1998	1999
Saarland								
Hochschulen insgesamt	583134	593238	221970	226959	63043	68329	868149	888525
darunter:								
Universitäten einschl. Gesamthochschulen, Päd. u. Theol. Hochschulen (ohne med. Einrichtungen)	181915	186462	47143	44715	31034	25238	260100	256416
Med. Einricht. der Univers. und Gesamthochsch.	365046	369376	168349	176369	28016	38613	561410	584356
Fachhochschulen	24765	25724	4495	3779	3322	3850	32582	33353
Sachsen								
Hochschulen insgesamt	1711383	1746733	683684	735000	485854	540814	2880921	3022547
darunter:								
Universitäten einschl. Gesamthochschulen, Päd. u. Theol. Hochschulen (ohne med. Einrichtungen)	826159	838751	235462	250822	239346	254501	1300967	1344074
Med. Einricht. der Univers. und Gesamthochsch.	625827	643908	379682	412856	152120	202514	1157629	1259278
Fachhochschulen	200015	203911	52997	57018	64522	48166	317534	309095
Sachsen-Anhalt								
Hochschulen insgesamt	1047332	1071422	519926	522386	231437	329928	1798695	1923736
darunter:								
Universitäten einschl. Gesamthochschulen, Päd. u. Theol. Hochschulen (ohne med. Einrichtungen)	363263	368579	102520	104665	95333	104873	561116	578117
Med. Einricht. der Univers. und Gesamthochsch.	528601	539054	365504	362435	95897	123088	990002	1024577
Fachhochschulen	102801	112323	41422	44898	36414	97744	180637	254965
Schleswig-Holstein								
Hochschulen insgesamt	1051753	1090871	534763	539685	132937	137895	1719453	1768451
darunter:								
Universitäten einschl. Gesamthochschulen, Päd. u. Theol. Hochschulen (ohne med. Einrichtungen)	283942	281138	89346	87715	32178	49444	405466	418297
Med. Einricht. der Univers. und Gesamthochsch.	648445	677131	409596	424698	50247	36701	1108288	1138530
Fachhochschulen	103929	117854	32938	24134	50251	51442	187118	193430
Thüringen								
Hochschulen insgesamt	789043	823706	298608	311495	210595	227416	1298247	1362616
darunter:								
Universitäten einschl. Gesamthochschulen, Päd. u. Theol. Hochschulen (ohne med. Einrichtungen)	395845	407002	103348	110657	96412	100926	595606	618585
Med. Einricht. der Univers. und Gesamthochsch.	298800	316618	171432	176018	46778	52488	517010	545123
Fachhochschulen	76924	73873	20100	20620	51707	64450	139731	158943
Länder insgesamt								
Hochschulen insgesamt	31617548	32703562	13937677	14253570	6008921	5936820	51564139	52893950
darunter:								
Universitäten einschl. Gesamthochschulen, Päd. u. Theol. Hochschulen (ohne med. Einrichtungen)	14989410	15297159	4526873	4578568	2623757	2650677	22140052	22526406
Med. Einricht. der Univers. und Gesamthochsch.	12788675	13371913	8401276	8588771	2125054	2093336	23314998	24054017
Fachhochschulen	2951893	3115952	792107	865716	1127904	1026803	4871895	5008474
Alte Flächenländer								
Hochschulen insgesamt	22952416	23773134	10109833	10254921	4139903	3917637	37202148	37945691
darunter:								
Universitäten einschl. Gesamthochschulen, Päd. u. Theol. Hochschulen (ohne med. Einrichtungen)	10890837	11169071	3262415	3266855	1808400	1758827	15961669	16194751
Med. Einricht. der Univers. und Gesamthochsch.	9407719	9812232	6156423	6257956	1463133	1393337	17027269	17463523
Fachhochschulen	2123743	2256153	560335	598482	814015	685029	3498087	3539670
Neue Flächenländer								
Hochschulen insgesamt	4610686	4760825	1945424	2003107	1407811	1550371	7963918	8314302
darunter:								
Universitäten einschl. Gesamthochschulen, Päd. u. Theol. Hochschulen (ohne med. Einrichtungen)	2079372	2116669	572267	594097	658109	712192	3309747	3422963
Med. Einricht. der Univers. und Gesamthochsch.	1845392	1905634	1178289	1201319	386070	446704	3409751	3553656
Fachhochschulen	516890	543700	149331	159157	292060	314374	958278	1017228
Stadtstaaten								
Hochschulen insgesamt	4054446	4169603	1882420	1995542	461207	468812	6398073	6633957
darunter:								
Universitäten einschl. Gesamthochschulen, Päd. u. Theol. Hochschulen (ohne med. Einrichtungen)	2019201	2011419	692191	717616	157248	179658	2868636	2908692
Med. Einricht. der Univers. und Gesamthochsch.	1535564	1654047	1066564	1129496	275851	253295	2877978	3036838
Fachhochschulen	311260	316099	82441	108077	21829	27400	415530	451576

1 Zusammenfassende Übersichten
1.6 Einnahmen der Hochschulen nach Einnahmearten

1 000 DM

Hochschulart	Rechnungs- jahr	Ver- waltungs- ein- nahmen	Zuweisungen und Zuschüsse				Ein- nahmen ins- gesamt	darunter: Dritt- mittel
			für lfd. Zwecke		für Investitionen			
			aus dem öffentl. Bereich	aus sonstigen Bereichen	aus dem öffentl. Bereich	aus sonstigen Bereichen		

1.6.1 nach Hochschularten								
Universitäten (ohne medizinische Einrichtungen)	1999	502539	703841	2768047	215276	15739	4205460	3431361
	1998	506646	763366	2591299	172833	17556	4051702	3320861
Medizinische Einrichtungen der Universitäten	1999	15215641	67086	1008098	12906	98194	16401926	1206436
	1998	14967169	59521	974957	10881	69648	16082178	1110786
Universitäten zusammen	1999	15718179	770930	3776149	228186	113933	20607374	4637800
	1998	15473824	822881	3566253	183708	87204	20133872	4431641
Gesamthochschulen (ohne medizinische Einrichtungen)	1999	46561	15724	160612	3403	1500	227800	185985
	1998	44921	13378	160126	4179	598	223202	181854
Medizinische Einrichtungen der Gesamthochschulen	1999	439707	-	25598	-	2279	467584	27877
	1998	419392	-	25269	-	2653	447314	27321
Gesamthochschulen zusammen	1999	486268	15724	186210	3403	3779	695384	213862
	1998	464313	13378	185395	4179	3251	670516	209775
Pädagogische Hochschulen	1999	2487	4299	1334	340	-	8460	2310
	1998	3760	1267	1072	-	-	6099	1892
Theologische Hochschulen	1999	3398	4337	21176	35	500	29446	4887
	1998	3053	5430	19646	20	55	28202	3632
Universitäten einschl. Gesamthochschulen, Pädagogische und Theologische Hochschulen	1999	16210332	795290	3984869	231964	118212	21340664	4858859
	1998	15944950	842956	3772366	187907	90510	20838689	4646940
davon: Universitäten einschl. Gesamthochschulen, Pädagogische und Theologische Hochschulen (ohne medizinische Einrichtungen)	1999	554984	728201	2951170	219054	17739	4471167	3624543
	1998	558380	783441	2772143	177032	18209	4309204	3508239
Medizinische Einrichtungen der Universitäten und Gesamthochschulen	1999	15655348	67086	1033696	12906	100473	16869510	1234313
	1998	15386561	59521	1000226	10881	72301	16529492	1138707
Kunsthochschulen	1999	10846	36588	13775	2711	167	64089	14267
	1998	10152	37569	11187	3641	200	62748	11449
Fachhochschulen (ohne private Fachhochschulen)	1999	66510	154992	143042	133802	1077	499425	180258
	1998	66636	203690	124348	171384	1553	567602	161093
Private Fachhochschulen	1999	83420	100883	45700	628	2297	232927	14518
	1998	74191	105524	47391	650	3064	230821	14624
Fachhochschulen zusammen	1999	149930	255875	188742	134430	3374	732352	194776
	1998	140827	309214	171739	172034	4617	798423	175717
Verwaltungsfachhochschulen	1999	30357	14979	5126	10	-	50470	719
	1998	29007	14035	5428	91	-	48500	365
Hochschulen insgesamt	1999	16401465	1102732	4192512	369115	121753	22187575	5068621
	1998	16124936	1203774	3960720	363613	95327	21748360	4834471
davon: Hochschulen in Trägerschaft des Landes	1999	16279259	945694	4053749	367522	110711	21756933	4988022
	1998	16010982	1048283	3844196	361976	91813	21357241	4777651
Hochschulen in Trägerschaft des Bundes	1999	3014	33681	3092	-	-	39787	25031
	1998	4564	31494	3236	-	-	39294	23192
Private Hochschulen	1999	119192	123357	135671	1593	11042	390855	55568
	1998	109390	123997	113288	1637	3514	351825	33628

Statistisches Bundesamt, Fachserie 11, R 4.5, 1999

1 Zusammenfassende Übersichten
1.6 Einnahmen der Hochschulen nach Einnahmearten

1 000 DM

F ä c h e r g r u p p e	Rechnungs-jahr	Ver-waltungs-ein-nahmen	Zuweisungen und Zuschüsse				Ein-nahmen ins-gesamt	darunter: Dritt-mittel
			für lfd. Zwecke		für Investitionen			
			aus dem öffentl. Bereich	aus sonstigen Bereichen	aus dem öffentl. Bereich	aus sonstigen Bereichen		

1.6.2 nach Fächergruppen

Sprach- und Kulturwissenschaften	1999	18643	35677	291825	2945	566	349659	305779
	1998	16646	37572	256276	2117	636	313245	270949
Sport	1999	7146	2968	21264	237	2	31616	23708
	1998	6028	2850	17931	194	98	27100	20125
Rechts-, Wirtschafts- und Sozialwissenschaften	1999	133694	116946	252478	4837	8263	516222	240970
	1998	122067	116941	236278	5216	3644	484141	214664
Mathematik, Naturwissenschaften	1999	41102	240292	1014198	93867	4037	1393499	1304459
	1998	41248	243095	959052	58122	3076	1304602	1238831
Humanmedizin	1999	15655347	67086	1033697	12906	100473	16889514	1234314
	1998	15386561	59521	1000226	10881	72301	16529492	1136707
darunter: Zentrale Einrichtungen der Hochschul- kliniken	1999	1153926	3082	110657	2264	45331	1315263	116913
	1998	1001164	7741	147173	75	21766	1177918	113235
Veterinärmedizin	1999	34756	3391	20102	6075	-	64324	24626
	1998	32441	8772	12784	2861	-	56858	21700
Agrar-, Forst- und Ernährungswissenschaften	1999	41623	40679	104226	9727	52	196309	150928
	1998	41646	34111	96760	11575	85	184174	138005
Ingenieurwissenschaften	1999	116580	283400	917354	31805	3309	1352447	1205222
	1998	118792	276294	848341	48885	3727	1296039	1112835
Kunst, Kunstwissenschaft	1999	14172	18761	23033	1619	67	57654	25429
	1998	11826	16592	20924	3152	170	52659	22334
Hochschule insgesamt, Zentrale Einrichtungen (ohne Zentr. Einricht. der Hochschulkliniken)	1999	338399	293531	514333	205090	4984	1356347	553184
	1998	347671	408034	512151	220615	11590	1500059	656330
I n s g e s a m t	1999	16401465	1102732	4192512	369115	121753	22187575	5068621
	1998	16124936	1203774	3960720	363613	95327	21748360	4834471
darunter: Mit der Hochschule/Klinik verbundene sowie hochschul-/klinikfremde Ein- richtungen	1999	44670	3700	11671	5588	2230	67858	13184
	1998	46869	3685	15254	659	762	67229	10814

Statistisches Bundesamt, Fachserie 11, R 4.5, 1999

1 Zusammenfassende Übersichten
1.6 Einnahmen der Hochschulen nach Einnahmearten

1 000 DM

L a n d	Rech- nungs- jahr	Ver- waltungs- ein- nahmen	Zuweisungen und Zuschüsse				Ein- nahmen ins- gesamt	darunter: Dritt- mittel
			für lfd. Zwecke		für Investitionen			
			aus dem öffentl. Bereich	aus sonstigen Bereichen	aus dem öffentl. Bereich	aus sonstigen Bereichen		

1.6.3 nach Ländern

Baden-Württemberg	1999	2240693	173424	732785	23553	21596	3192051	832007
	1998	2189954	178457	728787	32228	15506	3144932	839892
Bayern	1999	2369304	182714	631545	72350	24336	3280251	877896
	1998	2309800	171103	617084	60570	11215	3169770	828039
Berlin	1999	1530699	84920	311767	2893	7348	1937626	391259
	1998	1418249	191150	251334	6772	12884	1880387	361965
Brandenburg	1999	6389	1531	58981	-	-	66900	58975
	1998	6516	1167	61457	-	-	69138	61639
Bremen	1999	25161	88931	50629	5993	2453	173169	87139
	1998	17916	88500	53182	6285	2552	168435	88730
Hamburg	1999	582664	47298	118295	-	-	748257	151958
	1998	572349	53147	115196	-	-	740692	155949
Hessen	1999	1326567	94082	264002	36230	10552	1731433	320038
	1998	1300141	97246	248275	34580	6144	1686386	274988
Mecklenburg-Vorpommern	1999	531138	2310	52876	-	7616	593940	57556
	1998	542224	1619	51335	-	8351	603529	54918
Niedersachsen	1999	1128826	121296	262516	99015	6154	1617808	442778
	1998	1156485	132605	237018	100674	5760	1632542	437637
Nordrhein-Westfalen	1999	2953520	99834	1005318	79049	20187	4157908	1012949
	1998	2959524	87460	957296	86683	15064	4106027	958583
Rheinland-Pfalz	1999	546007	30526	208708	48305	6642	840186	190224
	1998	541250	26150	183762	31526	1918	784604	174815
Saarland	1999	439035	11065	41931	-	177	492206	49956
	1998	431809	12695	47651	-	497	492650	54812
Sachsen	1999	782164	73419	211087	1557	7491	1075718	279932
	1998	747309	71410	200016	3994	8371	1031100	268732
Sachsen-Anhalt	1999	717420	12176	80007	-	1841	811444	100532
	1998	731840	12655	74645	-	1485	820625	97613
Schleswig-Holstein	1999	843847	52402	111886	170	3912	1012217	127946
	1998	829925	52337	87637	301	4085	974286	93891
Thüringen	1999	378031	26804	50179	-	1448	456461	87476
	1998	369645	26073	46045	-	1495	443257	82268
Länder i n s g e s a m t	1999	16401465	1102732	4192512	369115	121753	22187575	5068621
	1998	16124936	1203774	3960720	363613	95327	21748360	4834471
davon: Alte Flächenländer	1999	11847799	765343	3258691	358672	93556	16324060	3853794
	1998	11718888	758053	3107510	346562	60189	15991197	3662657
Neue Flächenländer	1999	2415142	116240	453130	1557	18396	3004463	584471
	1998	2397534	112924	433498	3994	19702	2967649	565170
Stadtstaaten	1999	2138524	221149	480691	8886	9801	2859052	630356
	1998	2008514	332797	419712	13057	15436	2789514	606644

1 Zusammenfassende Übersichten

1.7.1 Drittmiteinnahmen der Hochschulen 1999 nach Drittmittelquellen und Hochschularten

Millionen DM

Hochschulart	Insgesamt	Zur Verfügung gestellt von / vom					
		der Deutschen Forschungs- gemeinschaft	Bund	sonstigen öffentlichen Bereich	inter- nationalen Organi- sationen	Stiftungen und dgl.	der gewerblichen Wirtschaft und dgl.
Universitäten (ohne medizin. Einrichtungen)1).....	3 617	1 416	763	175	211	192	860
Medizinische Einrichtungen der Universitäten1).....	1 021	269	173	37	17	79	445
Universitäten zusammen	4 638	1 685	936	213	228	271	1 306
Gesamthochschulen (ohne medizin. Einrichtungen)1).....	186	52	41	9	20	12	52
Medizinische Einrichtungen der Gesamthochschulen1).....	28	7	2	0	0	3	16
Gesamthochschulen zusammen	214	58	43	10	20	15	68
Pädagogische Hochschulen	2	0	0	1	1	0	0
Theologische Hochschulen	5	0	0	2	-	1	2
Universitäten einschl. Gesamt- hochschulen, Pädagogische u Theologische Hochschulen.....	4 859	1 744	980	225	248	287	1 376
davon: Universitäten einschl. Gesamt- hochschulen, Pädagogische und Theologische Hochschulen, ohne medizinische Einrichtungen.....	3 810	1 468	805	187	231	204	915
Medizinische Einrichtungen der Universitäten und Gesamt- hochschulen	1 049	276	175	38	18	82	461
Kunsthochschulen	14	2	2	3	0	2	6
Fachhochschulen (ohne private)	180	4	46	28	19	10	72
Private Fachhochschulen	15	2	0	9	0	2	1
Fachhochschulen zusammen	195	7	46	37	19	13	73
Verwaltungsfachhochschulen	1	0	0	0	0	0	0
Hochschulen insgesamt	5 069	1 753	1 028	265	268	301	1 455

1) Die Drittmittel in der Gliederung nach Mittelgebern werden nur für die Hochschule insgesamt erhoben (nicht für die Fächergruppe). Die medizinischen Einrichtungen umfassen in dieser Tabelle daher nur die Hochschulkliniken. Die Drittmiteinnahmen der Fächergruppe Humanmedizin der sonstigen Hochschulen (1999: 185 Mill. DM) können daher nicht gesondert nach Drittmittelquellen gegliedert werden. Sie sind in den Angaben für die Universitäten bzw. Gesamthochschulen enthalten

Statistisches Bundesamt, Fachserie 11, R. 4 5, 1999

1 Zusammenfassende Übersichten

1.7.2 Drittmiteinnahmen der Hochschulen 1999 nach Drittmittelquellen und Ländern

Millionen DM

Land	Insgesamt	Zur Verfügung gestellt von / vom ..					
		der Deutschen Forschungs- gemeinschaft	Bund	sonstigen öffentlichen Bereich	inter- nationalen Organi- sationen	Stiftungen und dgl.	der gewerblichen Wirtschaft und dgl.
Baden-Württemberg.....	832	296	159	22	61	51	242
Bayern.. ..	878	263	217	25	22	47	304
Berlin.....	391	152	66	14	33	38	88
Brandenburg.....	59	13	15	6	4	6	15
Bremen.....	87	24	22	16	8	0	17
Hamburg.....	152	62	45	5	9	12	17
Hessen.....	320	151	52	22	11	4	80
Mecklenburg-Vorpommern.....	58	15	19	4	1	5	12
Niedersachsen.....	443	190	75	14	11	10	143
Nordrhein-Westfalen.....	1 013	331	175	54	63	63	326
Rheinland-Pfalz.....	190	62	30	21	12	20	45
Saarland.....	50	19	7	3	4	5	13
Sachsen.....	280	80	77	28	13	15	69
Sachsen-Anhalt.....	101	29	19	21	4	5	22
Schleswig-Holstein.....	128	38	29	3	7	10	40
Thüringen.....	87	26	20	6	5	9	20
Länder insgesamt.....	5 069	1 753	1 028	265	268	301	1 455
davon: Alte Flächenländer.....	3 854	1 351	744	165	191	209	1 194
Neue Flächenländer.....	584	164	150	65	27	40	138
Stadtstaaten.....	630	238	134	35	50	51	123

Statistisches Bundesamt, Fachserie 11, R 4.5, 1999

**2 Ausgaben der Hochschulen 1999 nach Ausgabearten, Hochschularten, Fächergruppen
sowie Lehr- und Forschungsbereichen**

(Druckseiten 32 - 71)

**3 Einnahmen der Hochschulen 1999 nach Einnahmearten, Hochschularten, Fächergruppen
sowie Lehr- und Forschungsbereichen**

(Druckseiten 72 - 111)

1 000 DM

Schl.- Nr.	Fächergruppe Lehr- und Forschungsbereich	Laufende Ausgaben				Investitionsausgaben		Ausgaben ins- gesamt
		zusammen	d a r u n t e r			zusammen	darunter: Baumaß- nahmen	
			Personal- ausgaben	Unter- haltung d. Grund- stücke und Gebäude	Übrige sächliche Ver- waltungs- ausgaben			
Universitäten (ohne medizinische Einrichtungen)								
	Sprach- u. Kulturwissenschaften	2328207	2105651	27933	179560	48687	26272	2376890
010	Sprach- und Kulturwissen- schaften allgemein	107946	92876	4379	8641	12569	9102	120513
020	Evangelische Theologie	108078	101830	417	5402	636	-	108717
030	Katholische Theologie	84152	77625	167	5939	209	-	84359
040	Philosophie	103621	92514	3565	7065	1739	571	105356
050	Geschichte	291407	261723	1017	26949	15610	14122	307018
070	Bibliothekswesen, Dokumenta- tion, Publizistik	45816	39025	1178	5411	2116	-	47934
080	Allgemeine und vergleichende Literatur- u. Sprachwissensch.	151393	135901	2036	12472	1752	319	153145
090	Altphilologie (klassische Philologie)	54656	47800	1360	4624	107	1	54766
100	Germanistik (Deutsch, german. Sprachen ohne Anglistik)	262421	240871	622	19536	1532	19	263952
110	Anglistik, Amerikanistik	138024	127981	633	8334	512	4	138534
120	Romanistik	127684	119875	871	5897	174	2	127859
130	Slawistik, Baltistik, Finno- Ugristik	58509	52830	200	4781	329	5	58837
140	Sonstige/Außereuropäische Sprach- u. Kulturwissensch.	117054	105297	1091	9913	1345	1	118400
160	Kulturwissenschaften i.e.S.	29398	26323	685	2349	151	-	29550
170	Psychologie	260879	230728	2824	25879	6506	1568	267378
180	Erziehungswissenschaften	324643	294048	6304	22892	3306	558	327950
190	Sonderpädagogik	62526	58404	584	3476	94	-	62622
	Sport	203936	167689	9911	25398	23532	16062	227468
200	Sport	203936	167689	9911	25398	23532	16062	227468
	Rechts-, Wirtschafts- und Sozi- alwissenschaften	1568215	1383621	21463	156547	62097	30095	1630311
220	Rechts-, Wirtschafts- und So- zialwissenschaften allgemein	26234	18064	2252	5510	2929	1985	29164
225	Regionalwissenschaften (so- weit nicht einzelnen Lehr- und Forschungsbereichen oder and. Fächergr. zuzuordnen)	22923	20803	136	1884	70	-	22994
230	Politikwissenschaften	130563	115750	953	12605	1575	289	132136
235	Sozialwissenschaften	159948	141829	2085	14894	2058	589	162004
240	Sozialwesen	15609	14649	-	958	109	-	15717
250	Rechtswissenschaften	398686	356595	2632	38092	24941	20589	423631
270	Verwaltungswissenschaft	13221	11363	-	1858	87	-	13309
290	Wirtschaftswissenschaften	757902	668627	12443	74534	28952	6040	786851
310	Wirtschaftsingenieurwesen	43129	35941	962	6212	1376	603	44505
	Mathematik, Naturwissenschaften	4799955	4028035	67186	670787	858574	489728	5658537
330	Mathematik, Naturwissen- schaften allgemein	74055	53753	4895	10334	50662	43127	124716
340	Mathematik	448142	409140	2595	34030	18715	2122	466861
350	Informatik	476705	411158	5075	57336	64921	30986	541626
360	Physik, Astronomie	1073440	884093	8658	173593	304984	190487	1378424
370	Chemie	1030689	861085	20492	143656	253392	151253	1284086
390	Pharmazie	172187	147787	3329	19419	38625	23813	210814
400	Biologie	965171	796279	16821	146800	92336	38756	1057505
410	Geowissenschaften (ohne Geo- graphie)	399089	327017	3864	65234	28242	6788	427332
420	Geographie	160477	137723	1457	20385	6697	2396	167173
	Humanmedizin	-	-	-	-	-	-	-
440	Humanmedizin allgemein	-	-	-	-	-	-	-
450	Vorklinische Humanmedizin (einschl. Zahnmedizin)	-	-	-	-	-	-	-
470	Klinisch-theoretische Human- medizin (einschl. Zahnmed.)	-	-	-	-	-	-	-
490	Klinisch-praktische Human- medizin (ohne Zahnmedizin)	-	-	-	-	-	-	-
520	Zahnmedizin (klinisch-prak- tisch)	-	-	-	-	-	-	-
	Veterinärmedizin	247786	188985	12762	45174	40596	27817	288382
540	Veterinärmedizin allgemein	29227	12544	12641	3960	9516	8179	38744
550	Vorklinische Veterinärmedizin	29435	26715	15	2698	1412	763	30846
560	Klinisch-theoretische Veteri- närmedizin	95247	75295	28	19159	12894	4036	108141
580	Klinisch-praktische Veteri- närmedizin	93877	74431	78	19357	16774	14839	110651

1 000 DM

Schl.- Nr.	Fächergruppe Lehr- und Forschungsbereich	Laufende Ausgaben				Investitionsausgaben		Ausgaben ins- gesamt
		zusammen	d a r u n t e r			zusammen	darunter: Baumaß- nahmen	
			Personal- ausgaben	Unter- haltung d. Grund- stücke und Gebäude	übrige sächliche Ver- waltungs- ausgaben			
Universitäten (ohne medizinische Einrichtungen)								
	Agrar-, Forst- und Ernährungs- wissenschaften	599969	494673	5019	97495	66660	41385	666630
610	Agrar-, Forst- und Ernäh- rungswissenschaft. allgemein	38709	25976	1187	11546	11692	9763	50401
615	Landespflege, Umweltgestaltg.	31007	25468	1	5356	805	11	31810
620	Agrarwissenschaften	399901	336955	1968	58751	32479	16354	432381
640	Forstwissenschaft, Holzwirt- schaft	93098	74664	1116	17116	19523	14584	112621
650	Ernährungs- und Haushalts- wissenschaften	37254	31610	747	4726	2161	673	39417
	Ingenieurwissenschaften	2917148	2465366	28778	410145	359048	155466	3276196
670	Ingenieurwissenschaften all- gemein	115739	92726	3179	18767	48217	28260	163957
680	Bergbau, Hüttenwesen	90945	75018	667	15104	7676	985	98622
690	Maschinenbau/Verfahrens- technik	1393976	1170217	11798	203624	134319	38704	1528294
710	Elektrotechnik	611005	524978	6569	77614	115721	60712	726725
720	Nautik, Verkehrstechnik	39288	35502	42	3719	3538	1001	42826
730	Architektur	162698	143892	1428	17240	24333	18019	187031
740	Raumplanung	29257	25484	707	3023	677	219	29934
750	Bauingenieurwesen	416022	347720	4125	62968	21599	7353	437621
760	Vermessungswesen	58218	49829	263	8086	2968	213	61186
	Kunst, Kunstwissenschaft	169794	154065	1839	13639	3925	2392	173718
780	Kunst, Kunstwissenschaft all- gemein	68615	63243	78	5071	2359	1952	70973
790	Bildende Kunst	10315	9501	22	792	6	-	10322
800	Gestaltung	11898	10677	2	1206	495	175	12393
820	Darstellende Kunst, Film und Fernsehen, Theaterwissen- schaft	16640	13665	1330	1642	412	39	17052
830	Musik, Musikwissenschaft	62326	56979	407	4928	653	226	62978
	Fächergruppen I N S G E S A M T (ohne Hochschule/Klinik insgesamt und ohne Zentrale Einrichtungen)	12835010	10988085	174891	1598745	1463119	789217	14298132
870	Hochschule insgesamt (ohne Hochschulkliniken)	1007478	222908	621640	132031	305698	204421	1313174
	Zentrale Einrichtungen (ohne Hochschulkliniken)	4513298	2883164	766648	745190	768964	449112	5282261
880	Zentrale Hochschulverwaltung	2274565	1401078	548300	257957	334089	206415	2608655
890	Zentral verwaltete Hörsäle und Lehrräume	31915	20419	10502	899	17743	16401	49658
900	Zentralbibliothek	805130	523554	13050	241678	139268	80792	944400
910	Hochschulrechenzentrum	334697	215760	9462	109190	82257	17997	416954
920	Zentrale wissenschaftliche Einrichtungen	409121	320378	4654	80840	42435	9352	451554
930	Zentrale Betriebs- und Ver- sorgungseinrichtungen	489989	290139	159791	34343	118722	92457	608709
940	Soziale Einrichtungen	33856	23016	4398	6197	17892	17551	51748
950	Übrige Ausbildungseinrich- tungen	56524	47841	2063	6579	2045	1697	58570
960	Mit der Hochschule verbunde- ne sowie hochschulfremde Einrichtungen	77501	40979	14428	7507	14513	6450	92013
	Zentrale Einrichtungen der Hochschulkliniken (nur Human- medizin)	-	-	-	-	-	-	-
970	Kliniken insgesamt, zentrale Dienste	-	-	-	-	-	-	-
980	Soziale Einrichtungen der Kliniken	-	-	-	-	-	-	-
986	Übrige Ausbildungseinrich- tungen der Kliniken	-	-	-	-	-	-	-
990	Mit den Kliniken verbundene sowie klinikfremde Einrich- tungen	-	-	-	-	-	-	-
999	I N S G E S A M T	18355776	14094147	1563180	2475966	2537782	1442750	20893556

1 000 DM

Schl.- Nr.	Fächergruppe Lehr- und Forschungsbereich	Laufende Ausgaben				Investitionsausgaben		Ausgaben ins - gesamt
		zusammen	darunter			zusammen	darunter: Baumaß- nahmen	
			Personal- ausgaben	Unter- haltung d. Grund- stücke und Gebäude	übrige sächliche Ver- waltungs- ausgaben			
Medizinische Einrichtungen der Universitäten								
	Sprach- u. Kulturwissenschaften	-	-	-	-	-	-	-
010	Sprach- und Kulturwissen- schaften allgemein	-	-	-	-	-	-	-
020	Evangelische Theologie	-	-	-	-	-	-	-
030	Katholische Theologie	-	-	-	-	-	-	-
040	Philosophie	-	-	-	-	-	-	-
050	Geschichte	-	-	-	-	-	-	-
070	Bibliothekswesen, Dokumenta- tion, Publizistik	-	-	-	-	-	-	-
080	Allgemeine und vergleichende Literatur- u. Sprachwissensch.	-	-	-	-	-	-	-
090	Altphilologie (klassische Philologie)	-	-	-	-	-	-	-
100	Germanistik (Deutsch, german. Sprachen ohne Anglistik)	-	-	-	-	-	-	-
110	Anglistik, Amerikanistik	-	-	-	-	-	-	-
120	Romanistik	-	-	-	-	-	-	-
130	Slawistik, Baltistik, Finno- Ugristik	-	-	-	-	-	-	-
140	Sonstige/Außereuropäische Sprach- u. Kulturwissensch.	-	-	-	-	-	-	-
160	Kulturwissenschaften i.e.S.	-	-	-	-	-	-	-
170	Psychologie	-	-	-	-	-	-	-
180	Erziehungswissenschaften	-	-	-	-	-	-	-
190	Sonderpädagogik	-	-	-	-	-	-	-
	Sport	-	-	-	-	-	-	-
200	Sport	-	-	-	-	-	-	-
	Rechts-, Wirtschafts- und Sozi- alwissenschaften	-	-	-	-	-	-	-
220	Rechts-, Wirtschafts- und So- zialwissenschaften allgemein	-	-	-	-	-	-	-
225	Regionalwissenschaften (so- weit nicht einzelnen Lehr- und Forschungsbereichen oder and. Fächergr. zuzuordnen)	-	-	-	-	-	-	-
230	Politikwissenschaften	-	-	-	-	-	-	-
235	Sozialwissenschaften	-	-	-	-	-	-	-
240	Sozialwesen	-	-	-	-	-	-	-
250	Rechtswissenschaften	-	-	-	-	-	-	-
270	Verwaltungswissenschaft	-	-	-	-	-	-	-
290	Wirtschaftswissenschaften	-	-	-	-	-	-	-
310	Wirtschaftsingenieurwesen	-	-	-	-	-	-	-
	Mathematik, Naturwissenschaften	-	-	-	-	-	-	-
330	Mathematik, Naturwissen- schaften allgemein	-	-	-	-	-	-	-
340	Mathematik	-	-	-	-	-	-	-
350	Informatik	-	-	-	-	-	-	-
360	Physik, Astronomie	-	-	-	-	-	-	-
370	Chemie	-	-	-	-	-	-	-
390	Pharmazie	-	-	-	-	-	-	-
400	Biologie	-	-	-	-	-	-	-
410	Geowissenschaften (ohne Geo- graphie)	-	-	-	-	-	-	-
420	Geographie	-	-	-	-	-	-	-
	Humanmedizin	16488019	10299190	198764	5881227	1595335	761919	18083351
440	Humanmedizin allgemein	1704723	1021123	22871	660589	310898	173880	2015620
450	Vorklinische Humanmedizin (einschl. Zahnmedizin)	457346	367465	829	80469	67094	18717	524437
470	Klinisch-theoretische Human- medizin (einschl. Zahnmed.)	1738137	1040750	17473	660115	220794	129685	1958932
490	Klinisch-praktische Human- medizin (ohne Zahnmedizin)	12091206	7502952	150622	4357325	957231	427199	13048436
520	Zahnmedizin (klinisch-prak- tisch)	496607	366900	6969	122729	39318	12438	535926
	Veterinärmedizin	-	-	-	-	-	-	-
540	Veterinärmedizin allgemein	-	-	-	-	-	-	-
550	Vorklinische Veterinärmedizin	-	-	-	-	-	-	-
560	Klinisch-theoretische Veteri- närmedizin	-	-	-	-	-	-	-
580	Klinisch-praktische Veteri- närmedizin	-	-	-	-	-	-	-

1 000 DM

Schl.- Nr.	Fächergruppe Lehr- und Forschungsbereich	Laufende Ausgaben				Investitionsausgaben		Ausgaben ins- gesamt
		zusammen	d a r u n t e r			zusammen	darunter: Baumaß- nahmen	
			Personal- ausgaben	Unter- haltung d. Grund- stücke und Gebäude	übrige sächliche Ver- waltungs- ausgaben			
Medizinische Einrichtungen der Universitäten								
	Agrar-, Forst- und Ernährungs- wissenschaften	-	-	-	-	-	-	-
610	Agrar-, Forst- und Ernäh- rungswissensch. allgemein	-	-	-	-	-	-	-
615	Landespflege, Umweltgestaltg.	-	-	-	-	-	-	-
620	Agrarwissenschaften	-	-	-	-	-	-	-
640	Forstwissenschaft, Holzwirt- schaft	-	-	-	-	-	-	-
650	Ernährungs- und Haushalts- wissenschaften	-	-	-	-	-	-	-
	Ingenieurwissenschaften	-	-	-	-	-	-	-
670	Ingenieurwissenschaften all- gemein	-	-	-	-	-	-	-
680	Bergbau, Hüttenwesen	-	-	-	-	-	-	-
690	Maschinenbau/Verfahrens- technik	-	-	-	-	-	-	-
710	Elektrotechnik	-	-	-	-	-	-	-
720	Nautik, Verkehrstechnik	-	-	-	-	-	-	-
730	Architektur	-	-	-	-	-	-	-
740	Raumplanung	-	-	-	-	-	-	-
750	Bauingenieurwesen	-	-	-	-	-	-	-
760	Vermessungswesen	-	-	-	-	-	-	-
	Kunst, Kunstwissenschaft	-	-	-	-	-	-	-
780	Kunst, Kunstwissenschaft all- gemein	-	-	-	-	-	-	-
790	Bildende Kunst	-	-	-	-	-	-	-
800	Gestaltung	-	-	-	-	-	-	-
820	Darstellende Kunst, Film und Fernsehen, Theaterwissen- schaft	-	-	-	-	-	-	-
830	Musik, Musikwissenschaft	-	-	-	-	-	-	-
	Fächergruppen I N S G E S A M T (ohne Hochschule/Klinik insgesamt und ohne Zentrale Einrichtungen)	16488019	10299190	198764	5881227	1595335	761919	18083351
870	Hochschule insgesamt (ohne Hochschulkliniken)	-	-	-	-	-	-	-
	Zentrale Einrichtungen (ohne Hochschulkliniken)	-	-	-	-	-	-	-
880	Zentrale Hochschulverwaltung	-	-	-	-	-	-	-
890	Zentral verwaltete Hörsäle und Lehrräume	-	-	-	-	-	-	-
900	Zentralbibliothek	-	-	-	-	-	-	-
910	Hochschulrechenzentrum	-	-	-	-	-	-	-
920	Zentrale wissenschaftliche Einrichtungen	-	-	-	-	-	-	-
930	Zentrale Betriebs- und Ver- sorgungseinrichtungen	-	-	-	-	-	-	-
940	Soziale Einrichtungen	-	-	-	-	-	-	-
950	Übrige Ausbildungseinrich- tungen	-	-	-	-	-	-	-
960	Mit der Hochschule verbunde- ne sowie hochschulfremde Einrichtungen	-	-	-	-	-	-	-
	Zentrale Einrichtungen der Hochschulkliniken (nur Human- medizin)	4865603	2709185	180444	1969036	434712	226428	5300320
970	Kliniken insgesamt, zentrale Dienste	4451523	2401359	169963	1873263	426531	223360	4878057
980	Soziale Einrichtungen der Kliniken	74823	41758	8348	24717	4093	2057	78917
986	Übrige Ausbildungseinrich- tungen der Kliniken	241297	204359	932	36006	2142	377	243442
990	Mit den Kliniken verbundene sowie klinikfremde Einrich- tungen	97960	61709	1201	35050	1946	634	99904
999	I N S G E S A M T	21953621	13008375	379208	7850262	2030050	988350	23383668

1 000 DM

Schl.- Nr.	Fächergruppe Lehr- und Forschungsbereich	Laufende Ausgaben				Investitionsausgaben		Ausgaben ins- gesamt
		zusammen	d a r u n t e r			zusammen	darunter: Baumaß- nahmen	
			Personal- ausgaben	Unter- haltung d. Grund- stücke und Gebäude	übrige sächliche Ver- waltungs- ausgaben			
Universitäten zusammen								
	Sprach- u. Kulturwissenschaften	2328207	2105651	27933	179560	48687	26272	2376890
010	Sprach- und Kulturwissen- schaften allgemein	107946	92876	4379	8641	12569	9102	120513
020	Evangelische Theologie	108078	101830	417	5402	636	-	108717
030	Katholische Theologie	84152	77625	167	5939	209	-	84359
040	Philosophie	103621	92514	3565	7065	1739	571	105356
050	Geschichte	291407	261723	1017	26949	15610	14122	307018
070	Bibliothekswesen, Dokumenta- tion, Publizistik	45816	39025	1178	5411	2116	-	47934
080	Allgemeine und vergleichende Literatur- u. Sprachwissensch.	151393	135901	2036	12472	1752	319	153145
090	Altphilologie (klassische Philologie)	54656	47800	1360	4624	107	1	54766
100	Germanistik (Deutsch, german. Sprachen ohne Anglistik)	262421	240871	622	19536	1532	19	263952
110	Anglistik, Amerikanistik	138024	127981	633	8334	512	4	138534
120	Romanistik	127684	119875	871	5897	174	2	127859
130	Slawistik, Baltistik, Finno- Ugristik	58509	52830	200	4781	329	5	58837
140	Sonstige/Außereuropäische Sprach- u. Kulturwissensch.	117054	105297	1091	9913	1345	1	118400
160	Kulturwissenschaften i.e.S.	29398	26323	685	2349	151	-	29550
170	Psychologie	260879	230728	2824	25879	6506	1568	267378
180	Erziehungswissenschaften	324643	294048	6304	22892	3306	558	327950
190	Sonderpädagogik	62526	58404	584	3476	94	-	62622
	Sport	203936	167689	9911	25398	23532	16062	227468
200	Sport	203936	167689	9911	25398	23532	16062	227468
	Rechts-, Wirtschafts- und Sozi- alwissenschaften	1568215	1383621	21463	156547	62097	30095	1630311
220	Rechts-, Wirtschafts- und So- zialwissenschaften allgemein	26234	18064	2252	5510	2929	1985	29164
225	Regionalwissenschaften (so- weit nicht einzelnen Lehr- und Forschungsbereichen oder and. Fächergr. zuzuordnen)	22923	20803	136	1884	70	-	22994
230	Politikwissenschaften	130563	115750	953	12605	1575	289	132136
235	Sozialwissenschaften	159948	141829	2085	14894	2058	589	162004
240	Sozialwesen	15609	14649	-	958	109	-	15717
250	Rechtswissenschaften	398686	356595	2632	38092	24941	20589	423631
270	Verwaltungswissenschaft	13221	11363	-	1858	87	-	13309
290	Wirtschaftswissenschaften	757902	668627	12443	74534	28952	6040	786851
310	Wirtschaftsingenieurwesen	43129	35941	962	6212	1376	603	44505
	Mathematik, Naturwissenschaften	4799955	4028035	67186	670787	858574	489728	5658537
330	Mathematik, Naturwissen- schaften allgemein	74055	53753	4895	10334	50662	43127	124716
340	Mathematik	448142	409140	2595	34030	18715	2122	466861
350	Informatik	476705	411158	5075	57336	64921	30986	541626
360	Physik, Astronomie	1073440	884093	8658	173593	304984	190487	1378424
370	Chemie	1030689	861085	20492	143656	253392	151253	1284086
390	Pharmazie	172187	147787	3329	19419	38625	23813	210814
400	Biologie	965171	796279	16821	146800	92336	38756	1057505
410	Geowissenschaften (ohne Geo- graphie)	399089	327017	3864	65234	28242	6788	427332
420	Geographie	160477	137723	1457	20385	6697	2396	167173
	Humanmedizin	16488019	10299190	198764	5881227	1595335	761919	18083351
440	Humanmedizin allgemein	1704723	1021123	22871	660589	310898	173880	2015620
450	Vorklinische Humanmedizin (einschl. Zahnmedizin)	457346	367465	829	80469	67094	18717	524437
470	Klinisch-theoretische Human- medizin (einschl. Zahnmed.)	1738137	1040750	17473	660115	220794	129685	1958932
490	Klinisch-praktische Human- medizin (ohne Zahnmedizin)	12091206	7502952	150622	4357325	957231	427199	13048436
520	Zahnmedizin (klinisch-prak- tisch)	496607	366900	6969	122729	39318	12438	535926
	Veterinärmedizin	247786	188985	12762	45174	40596	27817	288382
540	Veterinärmedizin allgemein	29227	12544	12641	3960	9516	8179	38744
550	Vorklinische Veterinärmedizin	29435	26715	15	2698	1412	763	30846
560	Klinisch-theoretische Veteri- närmedizin	95247	75295	28	19159	12894	4036	108141
580	Klinisch-praktische Veteri- närmedizin	93877	74431	78	19357	16774	14839	110651

2 Ausgaben der Hochschulen 1999 nach Ausgabearten, Hochschularten, Fächergruppen sowie Lehr- und Forschungsbereichen

1 000 DM

Schl.- Nr.	Fächergruppe Lehr- und Forschungsbereich	Laufende Ausgaben				Investitionsausgaben		Ausgaben ins- gesamt
		zusammen	d a r u n t e r			zusammen	darunter: Baumaß- nahmen	
			Personal- ausgaben	Unter- haltung d. Grund- stücke und Gebäude	übrige sächliche Ver- waltungs- ausgaben			
Universitäten zusammen								
	Agrar-, Forst- und Ernährungs- wissenschaften	599969	494673	5019	97495	66660	41385	666630
610	Agrar-, Forst- und Ernäh- rungswissensch. allgemein	38709	25976	1187	11546	11692	9763	50401
615	Landespflege, Umweltgestaltg.	31007	25468	1	5356	805	11	31810
620	Agrarwissenschaften	399901	336955	1968	58751	32479	16354	432381
640	Forstwissenschaft, Holzwirt- schaft	93098	74664	1116	17116	19523	14584	112621
650	Ernährungs- und Haushalts- wissenschaften	37254	31610	747	4726	2161	673	39417
	Ingenieurwissenschaften	2917148	2465366	28778	410145	359048	155466	3276196
670	Ingenieurwissenschaften all- gemein	115739	92726	3179	18767	48217	28260	163957
680	Bergbau, Hüttenwesen	90945	75018	667	15104	7676	985	98622
690	Maschinenbau/Verfahrens- technik	1393976	1170217	11798	203624	134319	38704	1528294
710	Elektrotechnik	611005	524978	6569	77614	115721	60712	726725
720	Nautik, Verkehrstechnik	39288	35502	42	3719	3538	1001	42826
730	Architektur	162698	143892	1428	17240	24333	18019	187031
740	Raumplanung	29257	25484	707	3023	677	219	29934
750	Bauingenieurwesen	416022	347720	4125	62968	21599	7353	437621
760	Vermessungswesen	58218	49829	263	8086	2968	213	61186
	Kunst, Kunstwissenschaft	169794	154065	1839	13639	3925	2392	173718
780	Kunst, Kunstwissenschaft all- gemein	68615	63243	78	5071	2359	1952	70973
790	Bildende Kunst	10315	9501	22	792	6	-	10322
800	Gestaltung	11898	10677	2	1206	495	175	12393
820	Darstellende Kunst, Film und Fernsehen, Theaterwissen- schaft	16640	13665	1330	1642	412	39	17052
830	Musik, Musikwissenschaft	62326	56979	407	4928	653	226	62978
	Fächergruppen I N S G E S A M T (ohne Hochschule/Klinik insgesamt und ohne Zentrale Einrichtungen)	29323029	21287275	373655	7479972	3058454	1551136	32381483
870	Hochschule insgesamt (ohne Hochschulkliniken)	1007478	222908	621640	132031	305698	204421	1313174
	Zentrale Einrichtungen (ohne Hochschulkliniken)	4513298	2883164	766648	745190	768964	449112	5282261
880	Zentrale Hochschulverwaltung	2274565	1401078	548300	257957	334089	206415	2608655
890	Zentral verwaltete Hörsäle und Lehrräume	31915	20419	10502	899	17743	16401	49658
900	Zentralbibliothek	805130	523554	13050	241678	139268	80792	944400
910	Hochschulrechenzentrum	334697	215760	9462	109190	82257	17997	416954
920	Zentrale wissenschaftliche Einrichtungen	409121	320378	4654	80840	42435	9352	451554
930	Zentrale Betriebs- und Ver- sorgungseinrichtungen	489989	290139	159791	34343	118722	92457	608709
940	Soziale Einrichtungen	33856	23016	4398	6197	17892	17551	51748
950	Übrige Ausbildungseinrich- tungen	56524	47841	2063	6579	2045	1697	58570
960	Mit der Hochschule verbunde- ne sowie hochschulfremde Einrichtungen	77501	40979	14428	7507	14513	6450	92013
	Zentrale Einrichtungen der Hochschulkliniken (nur Human- medizin)	4865603	2709185	180444	1969036	434712	226428	5300320
970	Kliniken insgesamt, zentrale Dienste	4451523	2401359	169963	1873263	426531	223360	4878057
980	Soziale Einrichtungen der Kliniken	74823	41758	8348	24717	4093	2057	78917
986	Übrige Ausbildungseinrich- tungen der Kliniken	241297	204359	932	36006	2142	377	243442
990	Mit den Kliniken verbundene sowie klinikfremde Einrich- tungen	97960	61709	1201	35050	1946	634	99904
999	I N S G E S A M T	39709397	27102522	1942388	10326228	4567832	2431100	44277222

Statistisches Bundesamt, Fachserie 11, R 4.5, 1999

1 000 DM

Schl.- Nr.	Fächergruppe Lehr- und Forschungsbereich	Laufende Ausgaben				Investitionsausgaben		Ausgaben ins- gesamt
		zusammen	darunter			zusammen	darunter: Baumaß- nahmen	
			Personal- ausgaben	Unter- haltung d. Grund- stücke und Gebäude	übrige sächliche Ver- waltungs- ausgaben			
Gesamthochschulen (ohne medizinische Einrichtungen)								
	Sprach- u. Kulturwissenschaften	138643	123595	787	13593	636	-	139279
010	Sprach- und Kulturwissen- schaften allgemein	3490	2431	-	1059	-	-	3490
020	Evangelische Theologie	5044	4665	1	378	59	-	5103
030	Katholische Theologie	4053	3870	1	182	-	-	4053
040	Philosophie	7281	6989	5	282	5	-	7286
050	Geschichte	12307	11474	3	758	33	-	12340
070	Bibliothekswesen, Dokumenta- tion, Publizistik	2672	2352	-	306	27	-	2699
080	Allgemeine und vergleichende Literatur- u. Sprachwissensch.	5749	5085	-	602	21	-	5770
090	Altphilologie (klassische Philologie)	-	-	-	-	-	-	-
100	Germanistik (Deutsch, german. Sprachen ohne Anglistik)	25474	23238	20	2152	99	-	25573
110	Anglistik, Amerikanistik	13767	12913	13	825	60	-	13827
120	Romanistik	10359	9854	13	492	24	-	10383
130	Slawistik, Baltistik, Finno- Ugristik	-	-	-	-	-	-	-
140	Sonstige/Außereuropäische Sprach- u. Kulturwissensch.	1707	1436	-	271	20	-	1727
160	Kulturwissenschaften i.e.S.	-	-	-	-	-	-	-
170	Psychologie	14430	12800	273	1350	91	-	14521
180	Erziehungswissenschaften	32268	26477	458	4925	197	-	32465
190	Sonderpädagogik	42	31	-	11	-	-	42
	Sport	9634	7695	374	1381	167	-	9801
200	Sport	9634	7695	374	1381	167	-	9801
	Rechts-, Wirtschafts- und Sozi- alwissenschaften	122491	109517	585	12117	1737	-	124228
220	Rechts-, Wirtschafts- und So- zialwissenschaften allgemein	907	216	146	545	58	-	965
225	Regionalwissenschaften (so- weit nicht einzelnen Lehr- und Forschungsbereichen oder and. Fächergr. zuzuordnen)	-	-	-	-	-	-	-
230	Politikwissenschaften	9786	8775	12	908	105	-	9891
235	Sozialwissenschaften	18419	17301	10	1086	26	-	18445
240	Sozialwesen	12650	11668	231	724	277	-	12927
250	Rechtswissenschaften	6145	4446	2	1691	19	-	6164
270	Verwaltungswissenschaft	162	144	-	18	-	-	162
290	Wirtschaftswissenschaften	74340	66885	184	7145	1252	-	75592
310	Wirtschaftsingenieurwesen	82	82	-	-	-	-	82
	Mathematik, Naturwissenschaften	256255	213824	2967	39128	16350	493	272605
330	Mathematik, Naturwissen- schaften allgemein	482	251	45	186	57	57	539
340	Mathematik	47151	42976	818	3341	1018	-	48169
350	Informatik	41751	35416	4	6331	2199	136	43950
360	Physik, Astronomie	70993	58633	917	11219	7357	186	78350
370	Chemie	69735	56537	386	12768	4978	92	74713
390	Pharmazie	-	-	-	-	-	-	-
400	Biologie	18865	14207	797	3809	728	22	19593
410	Geowissenschaften (ohne Geo- graphie)	567	374	-	193	13	-	580
420	Geographie	6711	5430	-	1281	-	-	6711
	Humanmedizin	-	-	-	-	-	-	-
440	Humanmedizin allgemein	-	-	-	-	-	-	-
450	Vorklinische Humanmedizin (einschl. Zahnmedizin)	-	-	-	-	-	-	-
470	Klinisch-theoretische Human- medizin (einschl. Zahnmed.)	-	-	-	-	-	-	-
490	Klinisch-praktische Human- medizin (ohne Zahnmedizin)	-	-	-	-	-	-	-
520	Zahnmedizin (klinisch-prak- tisch)	-	-	-	-	-	-	-
	Veterinärmedizin	-	-	-	-	-	-	-
540	Veterinärmedizin allgemein	-	-	-	-	-	-	-
550	Vorklinische Veterinärmedizin	-	-	-	-	-	-	-
560	Klinisch-theoretische Veteri- närmedizin	-	-	-	-	-	-	-
580	Klinisch-praktische Veteri- närmedizin	-	-	-	-	-	-	-

1 000 DM

Schl.- Nr.	Fächergruppe Lehr- und Forschungsbereich	Laufende Ausgaben				Investitionsausgaben		Ausgaben ins- gesamt
		zusammen	d a r u n t e r			zusammen	darunter: Baumaß- nahmen	
			Personal- ausgaben	Unter- haltung d. Grund- stücke und Gebäude	Übrige sächliche Ver- waltungs- ausgaben			
Gesamthochschulen (ohne medizinische Einrichtungen)								
	Agrar-, Forst- und Ernährungs- wissenschaften	28188	20289	2500	5287	3839	2578	32027
610	Agrar-, Forst- und Ernäh- rungswissensch. allgemein	812	781	-	30	-	-	812
615	Landespflege, Umweltgestaltg.	6357	4701	68	1586	4	-	6361
620	Agrarwissenschaften	18234	12351	2432	3342	3810	2578	22044
640	Forstwissenschaft, Holzwirt- schaft	-	-	-	-	-	-	-
650	Ernährungs- und Haushalts- wissenschaften	2785	2456	-	329	25	-	2810
	Ingenieurwissenschaften	313415	266780	4270	40181	31852	8401	345267
670	Ingenieurwissenschaften all- gemein	10612	8423	14	2175	555	-	11167
680	Bergbau, Hüttenwesen	3396	2777	2	617	822	-	4218
690	Maschinenbau/Verfahrens- technik	131754	112800	1293	17211	13029	2403	144783
710	Elektrotechnik	104262	88944	1026	12569	15533	5593	119795
720	Nautik, Verkehrstechnik	452	390	-	62	-	-	452
730	Architektur	12696	10786	937	951	106	1	12802
740	Raumpianung	4792	3779	165	846	3	-	4795
750	Bauingenieurwesen	42670	36359	833	5471	1804	404	44474
760	Vermessungswesen	2781	2502	-	279	-	-	2781
	Kunst, Kunstwissenschaft	35112	29447	1943	3684	1942	-	37054
780	Kunst, Kunstwissenschaft all- gemein	6521	5875	-	636	1324	-	7845
790	Bildende Kunst	6040	4132	1566	319	47	-	6087
800	Gestaltung	13946	11793	240	1913	518	-	14464
820	Darstellende Kunst, Film und Fernsehen, Theaterwissen- schaft	2167	2033	-	134	-	-	2167
830	Musik, Musikwissenschaft	6438	5614	137	682	53	-	6491
	Fächergruppen I N S G E S A M T (ohne Hochschule/Klinik insgesamt und ohne Zentrale Einrichtungen)	903738	771127	13426	115371	56523	11472	960261
870	Hochschule insgesamt (ohne Hochschulkliniken)	105071	39797	54167	11048	28366	23932	133437
	Zentrale Einrichtungen (ohne Hochschulkliniken)	314918	228500	19672	66195	20320	5300	335238
880	Zentrale Hochschulverwaltung	131055	91232	13509	25794	8379	-	139434
890	Zentral verwaltete Hörsäle und Lehrräume	818	-	818	-	74	56	892
900	Zentralbibliothek	68189	47148	1522	19519	4518	4232	72707
910	Hochschulrechenzentrum	28096	18213	193	9686	3219	-	31315
920	Zentrale wissenschaftliche Einrichtungen	31785	20690	805	10271	2934	738	34719
930	Zentrale Betriebs- und Ver- sorgungseinrichtungen	49829	47119	2480	230	1016	230	50845
940	Soziale Einrichtungen	7	-	7	-	-	-	7
950	Übrige Ausbildungseinrich- tungen	475	428	-	47	29	-	504
960	Mit der Hochschule verbunde- ne sowie hochschulfremde Einrichtungen	4664	3670	338	648	151	44	4815
	Zentrale Einrichtungen der Hochschulkliniken (nur Human- medizin)	-	-	-	-	-	-	-
970	Kliniken insgesamt, zentrale Dienste	-	-	-	-	-	-	-
980	Soziale Einrichtungen der Kliniken	-	-	-	-	-	-	-
986	Übrige Ausbildungseinrich- tungen der Kliniken	-	-	-	-	-	-	-
990	Mit den Kliniken verbundene sowie klinikfremde Einrich- tungen	-	-	-	-	-	-	-
999	I N S G E S A M T	1323727	1039424	87265	192614	105209	40704	1428936

1 000 DM

Schl.- Nr.	Fächergruppe Lehr- und Forschungsbereich	Laufende Ausgaben				Investitionsausgaben		Ausgaben ins- gesamt
		zusammen	d a r u n t e r			zusammen	darunter: Baumaß- nahmen	
			Personal- ausgaben	Unter- haltung d. Grund- stücke und Gebäude	Übrige sächliche Ver- waltungs- ausgaben			
Medizinische Einrichtungen der Gesamthochschulen								
	Sprach- u. Kulturwissenschaften	-	-	-	-	-	-	-
010	Sprach- und Kulturwissen- schaften allgemein	-	-	-	-	-	-	-
020	Evangelische Theologie	-	-	-	-	-	-	-
030	Katholische Theologie	-	-	-	-	-	-	-
040	Philosophie	-	-	-	-	-	-	-
050	Geschichte	-	-	-	-	-	-	-
070	Bibliothekswesen, Dokumenta- tion, Publizistik	-	-	-	-	-	-	-
080	Allgemeine und vergleichende Literatur- u. Sprachwissensch.	-	-	-	-	-	-	-
090	Altphilologie (klassische Philologie)	-	-	-	-	-	-	-
100	Germanistik (Deutsch, german. Sprachen ohne Anglistik)	-	-	-	-	-	-	-
110	Anglistik, Amerikanistik	-	-	-	-	-	-	-
120	Romanistik	-	-	-	-	-	-	-
130	Slawistik, Baltistik, Finno- Ugristik	-	-	-	-	-	-	-
140	Sonstige/Außereuropäische Sprach- u. Kulturwissensch.	-	-	-	-	-	-	-
160	Kulturwissenschaften i.e.S.	-	-	-	-	-	-	-
170	Psychologie	-	-	-	-	-	-	-
180	Erziehungswissenschaften	-	-	-	-	-	-	-
190	Sonderpädagogik	-	-	-	-	-	-	-
	Sport	-	-	-	-	-	-	-
200	Sport	-	-	-	-	-	-	-
	Rechts-, Wirtschafts- und Sozi- alwissenschaften	-	-	-	-	-	-	-
220	Rechts-, Wirtschafts- und So- zialwissenschaften allgemein	-	-	-	-	-	-	-
225	Regionalwissenschaften (so- weit nicht einzelnen Lehr- und Forschungsbereichen oder and. Fächergr. zuzuordnen)	-	-	-	-	-	-	-
230	Politikwissenschaften	-	-	-	-	-	-	-
235	Sozialwissenschaften	-	-	-	-	-	-	-
240	Sozialwesen	-	-	-	-	-	-	-
250	Rechtswissenschaften	-	-	-	-	-	-	-
270	Verwaltungswissenschaft	-	-	-	-	-	-	-
290	Wirtschaftswissenschaften	-	-	-	-	-	-	-
310	Wirtschaftsingenieurwesen	-	-	-	-	-	-	-
	Mathematik, Naturwissenschaften	-	-	-	-	-	-	-
330	Mathematik, Naturwissen- schaften allgemein	-	-	-	-	-	-	-
340	Mathematik	-	-	-	-	-	-	-
350	Informatik	-	-	-	-	-	-	-
360	Physik, Astronomie	-	-	-	-	-	-	-
370	Chemie	-	-	-	-	-	-	-
390	Pharmazie	-	-	-	-	-	-	-
400	Biologie	-	-	-	-	-	-	-
410	Geowissenschaften (ohne Geo- graphie)	-	-	-	-	-	-	-
420	Geographie	-	-	-	-	-	-	-
	Humanmedizin	317154	206726	-	110411	49283	30549	366437
440	Humanmedizin allgemein	40	19	-	4	-	-	40
450	Vorklinische Humanmedizin (einschl. Zahnmedizin)	6858	5347	-	1511	1530	2	8388
470	Klinisch-theoretische Human- medizin (einschl. Zahnmed.)	50839	34757	-	16082	6017	1807	56856
490	Klinisch-praktische Human- medizin (ohne Zahnmedizin)	259417	166603	-	92814	41736	28740	301153
520	Zahnmedizin (klinisch-prak- tisch)	-	-	-	-	-	-	-
	Veterinärmedizin	-	-	-	-	-	-	-
540	Veterinärmedizin allgemein	-	-	-	-	-	-	-
550	Vorklinische Veterinärmedizin	-	-	-	-	-	-	-
560	Klinisch-theoretische Veteri- närmedizin	-	-	-	-	-	-	-
580	Klinisch-praktische Veteri- närmedizin	-	-	-	-	-	-	-

2 Ausgaben der Hochschulen 1999 nach Ausgabearten, Hochschularten, Fächergruppen sowie Lehr- und Forschungsbereichen

1 000 DM

Schl.- Nr.	Fächergruppe Lehr- und Forschungsbereich	Laufende Ausgaben				Investitionsausgaben		Ausgaben ins- gesamt
		zusammen	d a r u n t e r			zusammen	darunter: Baumaß- nahmen	
			Personal- ausgaben	Unter- haltung d. Grund- stücke und Gebäude	übrige sächliche Ver- waltungs- ausgaben			
Medizinische Einrichtungen der Gesamthochschulen								
	Agrar-, Forst- und Ernährungs- wissenschaften	-	-	-	-	-	-	-
610	Agrar-, Forst- und Ernäh- rungswissensch. allgemein	-	-	-	-	-	-	-
615	Landespflege, Umweltgestaltg.	-	-	-	-	-	-	-
620	Agrarwissenschaften	-	-	-	-	-	-	-
640	Forstwissenschaft, Holzwirt- schaft	-	-	-	-	-	-	-
650	Ernährungs- und Haushalts- wissenschaften	-	-	-	-	-	-	-
	Ingenieurwissenschaften	-	-	-	-	-	-	-
670	Ingenieurwissenschaften all- gemein	-	-	-	-	-	-	-
680	Bergbau, Hüttenwesen	-	-	-	-	-	-	-
690	Maschinenbau/Verfahrens- technik	-	-	-	-	-	-	-
710	Elektrotechnik	-	-	-	-	-	-	-
720	Nautik, Verkehrstechnik	-	-	-	-	-	-	-
730	Architektur	-	-	-	-	-	-	-
740	Raumplanung	-	-	-	-	-	-	-
750	Bauingenieurwesen	-	-	-	-	-	-	-
760	Vermessungswesen	-	-	-	-	-	-	-
	Kunst, Kunstwissenschaft	-	-	-	-	-	-	-
780	Kunst, Kunstwissenschaft all- gemein	-	-	-	-	-	-	-
790	Bildende Kunst	-	-	-	-	-	-	-
800	Gestaltung	-	-	-	-	-	-	-
820	Darstellende Kunst, Film und Fernsehen, Theaterwissen- schaft	-	-	-	-	-	-	-
830	Musik, Musikwissenschaft	-	-	-	-	-	-	-
	Fächergruppen I N S G E S A M T (ohne Hochschule/Klinik insgesamt und ohne Zentrale Einrichtungen)	317154	206726	-	110411	49283	30549	366437
870	Hochschule insgesamt (ohne Hochschulkliniken)	-	-	-	-	-	-	-
	Zentrale Einrichtungen (ohne Hochschulkliniken)	-	-	-	-	-	-	-
880	Zentrale Hochschulverwaltung	-	-	-	-	-	-	-
890	Zentral verwaltete Hörsäle und Lehrräume	-	-	-	-	-	-	-
900	Zentralbibliothek	-	-	-	-	-	-	-
910	Hochschulrechenzentrum	-	-	-	-	-	-	-
920	Zentrale wissenschaftliche Einrichtungen	-	-	-	-	-	-	-
930	Zentrale Betriebs- und Ver- sorgungseinrichtungen	-	-	-	-	-	-	-
940	Soziale Einrichtungen	-	-	-	-	-	-	-
950	übrige Ausbildungseinrich- tungen	-	-	-	-	-	-	-
960	Mit der Hochschule verbunde- ne sowie hochschulfremde Einrichtungen	-	-	-	-	-	-	-
	Zentrale Einrichtungen der Hochschulkliniken (nur Human- medizin)	289909	156812	-	133097	14003	10303	303912
970	Kliniken insgesamt, zentrale Dienste	281942	150725	-	131217	10684	7178	292626
980	Soziale Einrichtungen der Kliniken	3079	1911	-	1168	825	710	3904
986	Übrige Ausbildungseinrich- tungen der Kliniken	4234	3540	-	694	2473	2415	6707
990	Mit den Kliniken verbundene sowie klinikfremde Einrich- tungen	654	636	-	18	21	-	675
999	I N S G E S A M T	607063	363538	-	243508	63286	40852	670349

Statistisches Bundesamt, Fachserie 11, R 4.5, 1999

1 000 DM

Schl.- Nr.	Fächergruppe Lehr- und Forschungsbereich	Laufende Ausgaben				Investitionsausgaben		Ausgaben ins- gesamt
		zusammen	darunter			zusammen	darunter: Baumaß- nahmen	
			Personal- ausgaben	Unter- haltung d. Grund- stücke und Gebäude	übrige sächliche Ver- waltungs- ausgaben			
Gesamthochschulen zusammen								
	Sprach- u. Kulturwissenschaften	138643	123595	787	13593	636	-	139279
010	Sprach- und Kulturwissen- schaften allgemein	3490	2431	-	1059	-	-	3490
020	Evangelische Theologie	5044	4665	1	378	59	-	5103
030	Katholische Theologie	4053	3870	1	182	-	-	4053
040	Philosophie	7281	6989	5	282	5	-	7286
050	Geschichte	12307	11474	3	758	33	-	12340
070	Bibliothekswesen, Dokumenta- tion, Publizistik	2672	2352	-	306	27	-	2699
080	Allgemeine und vergleichende Literatur- u. Sprachwissensch.	5749	5065	-	602	21	-	5770
090	Altphilologie (klassische Philologie)	-	-	-	-	-	-	-
100	Germanistik (Deutsch, german. Sprachen ohne Anglistik)	25474	23238	20	2152	99	-	25573
110	Anglistik, Amerikanistik	13767	12913	13	825	60	-	13827
120	Romanistik	10359	9854	13	492	24	-	10383
130	Slawistik, Baltistik, Finno- Ugristik	-	-	-	-	-	-	-
140	Sonstige/Außereuropäische Sprach- u. Kulturwissensch.	1707	1436	-	271	20	-	1727
160	Kulturwissenschaften i.e.S.	-	-	-	-	-	-	-
170	Psychologie	14430	12800	273	1350	91	-	14521
180	Erziehungswissenschaften	32268	26477	458	4925	197	-	32465
190	Sonderpädagogik	42	31	-	11	-	-	42
	Sport	9634	7695	374	1381	167	-	9801
200	Sport	9634	7695	374	1381	167	-	9801
	Rechts-, Wirtschafts- und Sozi- alwissenschaften	122491	109517	585	12117	1737	-	124228
220	Rechts-, Wirtschafts- und So- zialwissenschaften allgemein	907	216	146	545	58	-	965
225	Regionalwissenschaften (so- weit nicht einzelnen Lehr- und Forschungsbereichen oder and. Fächergr. zuzuordnen)	-	-	-	-	-	-	-
230	Politikwissenschaften	9786	8775	12	908	105	-	9891
235	Sozialwissenschaften	18419	17301	10	1086	26	-	18445
240	Sozialwesen	12650	11668	231	724	277	-	12927
250	Rechtswissenschaften	6145	4446	2	1691	19	-	6164
270	Verwaltungswissenschaft	162	144	-	18	-	-	162
290	Wirtschaftswissenschaften	74340	66885	184	7145	1252	-	75592
310	Wirtschaftsingenieurwesen	82	82	-	-	-	-	82
	Mathematik, Naturwissenschaften	256255	213824	2967	39128	16350	493	272605
330	Mathematik, Naturwissen- schaften allgemein	482	251	45	186	57	57	539
340	Mathematik	47151	42976	818	3341	1018	-	48169
350	Informatik	41751	35416	4	6331	2199	136	43950
360	Physik, Astronomie	70993	58633	917	11219	7357	186	78350
370	Chemie	69735	56537	386	12768	4978	92	74713
390	Pharmazie	-	-	-	-	-	-	-
400	Biologie	18865	14207	797	3809	728	22	19593
410	Geowissenschaften (ohne Geo- graphie)	567	374	-	193	13	-	580
420	Geographie	6711	5430	-	1281	-	-	6711
	Humanmedizin	317154	206726	-	110411	49283	30549	366437
440	Humanmedizin allgemein	40	19	-	4	-	-	40
450	Vorklinische Humanmedizin (einschl. Zahnmedizin)	6858	5347	-	1511	1530	2	8388
470	Klinisch-theoretische Human- medizin (einschl. Zahnmed.)	50839	34757	-	16082	6017	1807	56856
490	Klinisch-praktische Human- medizin (ohne Zahnmedizin)	259417	166603	-	92814	41736	28740	301153
520	Zahnmedizin (klinisch-prak- tisch)	-	-	-	-	-	-	-
	Veterinärmedizin	-	-	-	-	-	-	-
540	Veterinärmedizin allgemein	-	-	-	-	-	-	-
550	Vorklinische Veterinärmedizin	-	-	-	-	-	-	-
560	Klinisch-theoretische Veteri- närmedizin	-	-	-	-	-	-	-
580	Klinisch-praktische Veteri- närmedizin	-	-	-	-	-	-	-

1 000 DM

Schl.- Nr.	Fächergruppe Lehr- und Forschungsbereich	Laufende Ausgaben				Investitionsausgaben		Ausgaben ins - gesamt
		zusammen	d a r u n t e r			zusammen	darunter: Baumaß- nahmen	
			Personal- ausgaben	Unter- haltung d. Grund- stücke und Gebäude	übrige sächliche Ver- waltungs- ausgaben			
Gesamthochschulen zusammen								
	Agrar-, Forst- und Ernährungs- wissenschaften	28188	20289	2500	5287	3839	2578	32027
610	Agrar-, Forst- und Ernäh- rungswissensch. allgemein	812	781	-	30	-	-	812
615	Landespflege, Umweltgestaltg.	6357	4701	68	1586	4	-	6361
620	Agrarwissenschaften	18234	12351	2432	3342	3810	2578	22044
640	Forstwissenschaft, Holzwirt- schaft	-	-	-	-	-	-	-
650	Ernährungs- und Haushalts- wissenschaften	2785	2456	-	329	25	-	2810
	Ingenieurwissenschaften	313415	266760	4270	40181	31852	8401	345267
670	Ingenieurwissenschaften all- gemein	10612	8423	14	2175	555	-	11167
680	Bergbau, Hüttenwesen	3396	2777	2	617	822	-	4218
690	Maschinenbau/Verfahrens- technik	131754	112800	1293	17211	13029	2403	144783
710	Elektrotechnik	104262	88944	1026	12569	15533	5593	119795
720	Nautik, Verkehrstechnik	452	390	-	62	-	-	452
730	Architektur	12696	10786	937	951	106	1	12802
740	Raumplanung	4792	3779	165	846	3	-	4795
750	Bauingenieurwesen	42670	36359	833	5471	1804	404	44474
760	Vermessungswesen	2781	2502	-	279	-	-	2781
	Kunst, Kunstwissenschaft	35112	29447	1943	3684	1942	-	37054
780	Kunst, Kunstwissenschaft all- gemein	6521	5875	-	636	1324	-	7845
790	Bildende Kunst	6040	4132	1566	319	47	-	6087
800	Gestaltung	13946	11793	240	1913	518	-	14464
820	Darstellende Kunst, Film und Fernsehen, Theaterwissen- schaft	2167	2033	-	134	-	-	2167
830	Musik, Musikwissenschaft	6438	5614	137	682	53	-	6491
	Fächergruppen I N S G E S A M T (ohne Hochschule/Klinik insgesamt und ohne Zentrale Einrichtungen)	1220892	977853	13426	225782	105806	42021	1326698
870	Hochschule insgesamt (ohne Hochschulkliniken)	105071	39797	54167	11048	28366	23932	133437
	Zentrale Einrichtungen (ohne Hochschulkliniken)	314918	228500	19672	66195	20320	5300	335238
880	Zentrale Hochschulverwaltung	131055	91232	13509	25794	8379	-	139434
890	Zentral verwaltete Hörsäle und Lehrräume	818	-	818	-	74	56	892
900	Zentralbibliothek	68189	47148	1522	19519	4518	4232	72707
910	Hochschulrechenzentrum	28096	18213	193	9686	3219	-	31315
920	Zentrale wissenschaftliche Einrichtungen	31785	20690	805	10271	2934	738	34719
930	Zentrale Betriebs- und Ver- sorgungseinrichtungen	49829	47119	2480	230	1016	230	50845
940	Soziale Einrichtungen	7	-	7	-	-	-	7
950	Übrige Ausbildungseinrich- tungen	475	428	-	47	29	-	504
960	Mit der Hochschule verbunde- ne sowie hochschulfremde Einrichtungen	4664	3670	338	648	151	44	4815
	Zentrale Einrichtungen der Hochschulkliniken (nur Human- medizin)	289909	156812	-	133097	14003	10303	303912
970	Kliniken insgesamt, zentrale Dienste	281942	150725	-	131217	10684	7178	292626
980	Soziale Einrichtungen der Klinken	3079	1911	-	1168	825	710	3904
986	Übrige Ausbildungseinrich- tungen der Kliniken	4234	3540	-	694	2473	2415	6707
990	Mit den Kliniken verbundene sowie klinikfremde Einrich- tungen	654	636	-	18	21	-	675
999	I N S G E S A M T	1930790	1402962	87265	436122	168495	81556	2099285

1 000 DM

Schl.- Nr.	Fächergruppe Lehr- und Forschungsbereich	Laufende Ausgaben				Investitionsausgaben		Ausgaben ins- gesamt
		zusammen	d a r u n t e r			zusammen	darunter: Baumaß- nahmen	
			Personal- ausgaben	Unter- haltung d. Grund- stücke und Gebäude	übrige sächliche Ver- waltungs- ausgaben			
Pädagogische Hochschulen								
	Sprach- u. Kulturwissenschaften	42997	40072	921	1991	251	-	43248
010	Sprach- und Kulturwissen- schaften allgemein	921	-	921	-	-	-	921
020	Evangelische Theologie	2031	1957	-	74	-	-	2031
030	Katholische Theologie	2148	2090	-	58	-	-	2148
040	Philosophie	1531	1470	-	61	3	-	1534
050	Geschichte	2348	2230	-	118	-	-	2348
070	Bibliothekswesen, Dokumenta- tion, Publizistik	-	-	-	-	-	-	-
080	Allgemeine und vergleichende Literatur- u. Sprachwissensch.	-	-	-	-	-	-	-
090	Altphilologie (klassische Philologie)	-	-	-	-	-	-	-
100	Germanistik (Deutsch, german. Sprachen ohne Anglistik)	7617	7263	-	354	21	-	7638
110	Anglistik, Amerikanistik	3225	3109	-	116	5	-	3230
120	Romanistik	1673	1629	-	44	1	-	1674
130	Slawistik, Baltistik, Finno- Ugristik	-	-	-	-	-	-	-
140	Sonstige/Außereuropäische Sprach- u. Kulturwissensch.	20	15	-	5	-	-	20
160	Kulturwissenschaften i.e.S.	623	515	-	108	1	-	624
170	Psychologie	3991	3830	-	161	36	-	4027
180	Erziehungswissenschaften	12653	11980	-	660	95	-	12748
190	Sonderpädagogik	4216	3984	-	232	89	-	4305
	Sport	3789	3545	-	237	43	-	3832
200	Sport	3789	3545	-	237	43	-	3832
	Rechts-, Wirtschafts- und Sozi- alwissenschaften	3983	3817	-	149	15	-	3998
220	Rechts-, Wirtschafts- und So- zialwissenschaften allgemein	10	6	-	4	6	-	16
225	Regionalwissenschaften (so- weit nicht einzelnen Lehr- und Forschungsbereichen oder and. Fächergr. zuzuordnen)	-	-	-	-	-	-	-
230	Politikwissenschaften	1578	1529	-	49	-	-	1578
235	Sozialwissenschaften	1355	1291	-	47	9	-	1364
240	Sozialwesen	-	-	-	-	-	-	-
250	Rechtswissenschaften	-	-	-	-	-	-	-
270	Verwaltungswissenschaft	2	2	-	-	-	-	2
290	Wirtschaftswissenschaften	1038	989	-	49	-	-	1038
310	Wirtschaftsingenieurwesen	-	-	-	-	-	-	-
	Mathematik, Naturwissenschaften	19223	18089	-	1134	279	-	19502
330	Mathematik, Naturwissen- schaften allgemein	542	519	-	23	4	-	546
340	Mathematik	6831	6586	-	245	131	-	6962
350	Informatik	569	527	-	42	7	-	576
360	Physik, Astronomie	2255	2157	-	98	46	-	2301
370	Chemie	2549	2398	-	151	34	-	2583
390	Pharmazie	-	-	-	-	-	-	-
400	Biologie	3931	3532	-	399	41	-	3972
410	Geowissenschaften (ohne Geo- graphie)	-	-	-	-	-	-	-
420	Geographie	2546	2370	-	176	16	-	2562
	Humanmedizin	-	-	-	-	-	-	-
440	Humanmedizin allgemein	-	-	-	-	-	-	-
450	Vorklinische Humanmedizin (einschl. Zahnmedizin)	-	-	-	-	-	-	-
470	Klinisch-theoretische Human- medizin (einschl. Zahnmed.)	-	-	-	-	-	-	-
490	Klinisch-praktische Human- medizin (ohne Zahnmedizin)	-	-	-	-	-	-	-
520	Zahnmedizin (klinisch-prak- tisch)	-	-	-	-	-	-	-
	Veterinärmedizin	-	-	-	-	-	-	-
540	Veterinärmedizin allgemein	-	-	-	-	-	-	-
550	Vorklinische Veterinärmedizin	-	-	-	-	-	-	-
560	Klinisch-theoretische Veteri- närmedizin	-	-	-	-	-	-	-
580	Klinisch-praktische Veteri- närmedizin	-	-	-	-	-	-	-

1 000 DM

Schl.- Nr.	Fächergruppe Lehr- und Forschungsbereich	Laufende Ausgaben				Investitionsausgaben		Ausgaben ins- gesamt
		zusammen	d a r u n t e r			zusammen	darunter: Baumaß- nahmen	
			Personal- ausgaben	Unter- haltung d. Grund- stücke und Gebäude	übrige sächliche Ver- waltungs- ausgaben			
Pädagogische Hochschulen								
	Agrar-, Forst- und Ernährungs- wissenschaften	2439	2271	-	168	52	-	2491
610	Agrar-, Forst- und Ernäh- rungswissensch. allgemein	-	-	-	-	-	-	-
615	Landespflege, Umweltgestaltg.	-	-	-	-	-	-	-
620	Agrarwissenschaften	-	-	-	-	-	-	-
640	Forstwissenschaft, Holzwirt- schaft	-	-	-	-	-	-	-
650	Ernährungs- und Haushalts- wissenschaften	2439	2271	-	168	52	-	2491
	Ingenieurwissenschaften	1997	1875	-	122	33	-	2030
670	Ingenieurwissenschaften all- gemein	1468	1376	-	92	21	-	1489
680	Bergbau, Hüttenwesen	-	-	-	-	-	-	-
690	Maschinenbau/Verfahrens- technik	-	-	-	-	-	-	-
710	Elektrotechnik	529	499	-	30	12	-	541
720	Nautik, Verkehrstechnik	-	-	-	-	-	-	-
730	Architektur	-	-	-	-	-	-	-
740	Raumplanung	-	-	-	-	-	-	-
750	Bauingenieurwesen	-	-	-	-	-	-	-
760	Vermessungswesen	-	-	-	-	-	-	-
	Kunst, Kunstwissenschaft	8116	7764	-	352	139	-	8255
780	Kunst, Kunstwissenschaft all- gemein	1384	1242	-	142	38	-	1422
790	Bildende Kunst	996	953	-	43	14	-	1010
800	Gestaltung	595	566	-	29	25	-	620
820	Darstellende Kunst, Film und Fernsehen, Theaterwissen- schaft	3	-	-	3	-	-	3
830	Musik, Musikwissenschaft	5138	5003	-	135	62	-	5200
	Fächergruppen I N S G E S A M T (ohne Hochschule/Klinik insgesamt und ohne Zentrale Einrichtungen)	82544	77433	921	4153	812	-	83356
870	Hochschule insgesamt (ohne Hochschulkliniken)	26323	22387	2787	1064	879	-	27202
	Zentrale Einrichtungen (ohne Hochschulkliniken)	35496	25393	3470	6633	5208	3140	40704
880	Zentrale Hochschulverwaltung	19596	14414	2557	2625	2925	2498	22521
890	Zentral verwaltete Hörsäle und Lehrräume	-	-	-	-	-	-	-
900	Zentralbibliothek	7399	5141	-	2258	728	642	8127
910	Hochschulrechenzentrum	2429	1906	-	523	697	-	3126
920	Zentrale wissenschaftliche Einrichtungen	3523	2462	-	1061	787	-	4310
930	Zentrale Betriebs- und Ver- sorgungseinrichtungen	2486	1435	913	138	71	-	2557
940	Soziale Einrichtungen	-	-	-	-	-	-	-
950	Übrige Ausbildungseinrich- tungen	-	-	-	-	-	-	-
960	Mit der Hochschule verbunde- ne sowie hochschulfremde Einrichtungen	63	35	-	28	-	-	63
	Zentrale Einrichtungen der Hochschulkliniken (nur Human- medizin)	-	-	-	-	-	-	-
970	Kliniken insgesamt, zentrale Dienste	-	-	-	-	-	-	-
980	Soziale Einrichtungen der Kliniken	-	-	-	-	-	-	-
986	Übrige Ausbildungseinrich- tungen der Kliniken	-	-	-	-	-	-	-
990	Mit den Kliniken verbundene sowie klinikfremde Einrich- tungen	-	-	-	-	-	-	-
999	I N S G E S A M T	144363	125213	7178	11850	6899	3140	151262

1 000 DM

Schl.- Nr.	Fächergruppe Lehr- und Forschungsbereich	Laufende Ausgaben				Investitionsausgaben		Ausgaben ins- gesamt
		zusammen	d a r u n t e r			zusammen	darunter: Baumaß- nahmen	
			Personal- ausgaben	Unter- haltung d. Grund- stücke und Gebäude	Übrige sächliche Ver- waltungs- ausgaben			
Theologische Hochschulen								
	Sprach- u. Kulturwissenschaften	34054	28628	1561	3791	153	-	34209
010	Sprach- und Kulturwissen- schaften allgemein	-	-	-	-	-	-	-
020	Evangelische Theologie	6858	6267	125	451	14	-	6872
030	Katholische Theologie	20339	17181	567	2589	92	-	20432
040	Philosophie	6256	4617	869	713	47	-	6304
050	Geschichte	-	-	-	-	-	-	-
070	Bibliothekswesen, Dokumenta- tion, Publizistik	-	-	-	-	-	-	-
080	Allgemeine und vergleichende Literatur- u. Sprachwissensch.	-	-	-	-	-	-	-
090	Altphilologie (klassische Philologie)	563	563	-	-	-	-	563
100	Germanistik (Deutsch, german. Sprachen ohne Anglistik)	-	-	-	-	-	-	-
110	Anglistik, Amerikanistik	-	-	-	-	-	-	-
120	Romanistik	-	-	-	-	-	-	-
130	Slawistik, Baltistik, Finno- Ugristik	-	-	-	-	-	-	-
140	Sonstige/Außereuropäische Sprach- u. Kulturwissensch.	-	-	-	-	-	-	-
160	Kulturwissenschaften i.e.S.	-	-	-	-	-	-	-
170	Psychologie	-	-	-	-	-	-	-
180	Erziehungswissenschaften	18	-	-	18	-	-	18
190	Sonderpädagogik	20	-	-	20	-	-	20
	Sport	-	-	-	-	-	-	-
200	Sport	-	-	-	-	-	-	-
	Rechts-, Wirtschafts- und Sozi- alwissenschaften	465	379	8	78	16	-	481
220	Rechts-, Wirtschafts- und So- zialwissenschaften allgemein	-	-	-	-	-	-	-
225	Regionalwissenschaften (so- weit nicht einzelnen Lehr- und Forschungsbereichen oder and. Fächergr. zuzuordnen)	-	-	-	-	-	-	-
230	Politikwissenschaften	-	-	-	-	-	-	-
235	Sozialwissenschaften	-	-	-	-	-	-	-
240	Sozialwesen	465	379	8	78	16	-	481
250	Rechtswissenschaften	-	-	-	-	-	-	-
270	Verwaltungswissenschaft	-	-	-	-	-	-	-
290	Wirtschaftswissenschaften	-	-	-	-	-	-	-
310	Wirtschaftsingenieurwesen	-	-	-	-	-	-	-
	Mathematik, Naturwissenschaften	-	-	-	-	-	-	-
330	Mathematik, Naturwissen- schaften allgemein	-	-	-	-	-	-	-
340	Mathematik	-	-	-	-	-	-	-
350	Informatik	-	-	-	-	-	-	-
360	Physik, Astronomie	-	-	-	-	-	-	-
370	Chemie	-	-	-	-	-	-	-
390	Pharmazie	-	-	-	-	-	-	-
400	Biologie	-	-	-	-	-	-	-
410	Geowissenschaften (ohne Geo- graphie)	-	-	-	-	-	-	-
420	Geographie	-	-	-	-	-	-	-
	Humanmedizin	-	-	-	-	-	-	-
440	Humanmedizin allgemein	-	-	-	-	-	-	-
450	Vorklinische Humanmedizin (einschl. Zahnmedizin)	-	-	-	-	-	-	-
470	Klinisch-theoretische Human- medizin (einschl. Zahnmed.)	-	-	-	-	-	-	-
490	Klinisch-praktische Human- medizin (ohne Zahnmedizin)	-	-	-	-	-	-	-
520	Zahnmedizin (klinisch-prak- tisch)	-	-	-	-	-	-	-
	Veterinärmedizin	-	-	-	-	-	-	-
540	Veterinärmedizin allgemein	-	-	-	-	-	-	-
550	Vorklinische Veterinärmedizin	-	-	-	-	-	-	-
560	Klinisch-theoretische Veteri- närmedizin	-	-	-	-	-	-	-
580	Klinisch-praktische Veteri- närmedizin	-	-	-	-	-	-	-

1 000 DM

Schl.- Nr.	Fächergruppe Lehr- und Forschungsbereich	Laufende Ausgaben				Investitionsausgaben		Ausgaben ins- gesamt
		zusammen	darunter			zusammen	darunter: Baumaß- nahmen	
			Personal- ausgaben	Unter- haltung d. Grund- stücke und Gebäude	übrige sächliche Ver- waltungs- ausgaben			
Theologische Hochschulen								
	Agrar-, Forst- und Ernährungs- wissenschaften	-	-	-	-	-	-	-
610	Agrar-, Forst- und Ernäh- rungswissensch. allgemein	-	-	-	-	-	-	-
615	Landespflege, Umweltgestaltg.	-	-	-	-	-	-	-
620	Agrarwissenschaften	-	-	-	-	-	-	-
640	Forstwissenschaft, Holzwirt- schaft	-	-	-	-	-	-	-
650	Ernährungs- und Haushalts- wissenschaften	-	-	-	-	-	-	-
	Ingenieurwissenschaften	-	-	-	-	-	-	-
670	Ingenieurwissenschaften all- gemein	-	-	-	-	-	-	-
680	Bergbau, Hüttenwesen	-	-	-	-	-	-	-
690	Maschinenbau/Verfahrens- technik	-	-	-	-	-	-	-
710	Elektrotechnik	-	-	-	-	-	-	-
720	Nautik, Verkehrstechnik	-	-	-	-	-	-	-
730	Architektur	-	-	-	-	-	-	-
740	Raumplanung	-	-	-	-	-	-	-
750	Bauingenieurwesen	-	-	-	-	-	-	-
760	Vermessungswesen	-	-	-	-	-	-	-
	Kunst, Kunstwissenschaft	-	-	-	-	-	-	-
780	Kunst, Kunstwissenschaft all- gemein	-	-	-	-	-	-	-
790	Bildende Kunst	-	-	-	-	-	-	-
800	Gestaltung	-	-	-	-	-	-	-
820	Darstellende Kunst, Film und Fernsehen, Theaterwissen- schaft	-	-	-	-	-	-	-
830	Musik, Musikwissenschaft	-	-	-	-	-	-	-
	Fächergruppen I N S G E S A M T (ohne Hochschule/Klinik insgesamt und ohne Zentrale Einrichtungen)	34519	29007	1569	3869	169	-	34690
870	Hochschule insgesamt (ohne Hochschulkliniken)	2713	1762	680	268	-	-	2713
	Zentrale Einrichtungen (ohne Hochschulkliniken)	14619	7596	3750	3272	619	-	15238
880	Zentrale Hochschulverwaltung	3960	2778	332	850	31	-	3991
890	Zentral verwaltete Hörsäle und Lehrräume	-	-	-	-	-	-	-
900	Zentralbibliothek	4225	2765	566	893	434	-	4659
910	Hochschulrechenzentrum	-	-	-	-	-	-	-
920	Zentrale wissenschaftliche Einrichtungen	461	259	4	198	11	-	472
930	Zentrale Betriebs- und Ver- sorgungseinrichtungen	2297	1073	431	793	75	-	2372
940	Soziale Einrichtungen	632	432	153	47	8	-	640
950	Übrige Ausbildungseinrich- tungen	-	-	-	-	-	-	-
960	Mit der Hochschule verbunde- ne sowie hochschulfremde Einrichtungen	3044	289	2264	491	60	-	3104
	Zentrale Einrichtungen der Hochschulkliniken (nur Human- medizin)	-	-	-	-	-	-	-
970	Kliniken insgesamt, zentrale Dienste	-	-	-	-	-	-	-
980	Soziale Einrichtungen der Kliniken	-	-	-	-	-	-	-
986	Übrige Ausbildungseinrich- tungen der Kliniken	-	-	-	-	-	-	-
990	Mit den Kliniken verbundene sowie klinikfremde Einrich- tungen	-	-	-	-	-	-	-
999	I N S G E S A M T	51851	38365	5999	7409	788	-	52640

1 000 DM

Schl.- Nr.	Fächergruppe Lehr- und Forschungsbereich	Laufende Ausgaben				Investitionsausgaben		Ausgaben
		zusammen	d a r u n t e r			zusammen	darunter: Baumaß- nahmen	ins - g e s a m t
			Personal- ausgaben	Unter- haltung d. Grund- stücke und Gebäude	übrige sächliche Ver- waltungs- ausgaben			
Universitäten (einschl. Gesamthochschulen, Pädagogische und Theologische Hochschulen)								
	Sprach- u. Kulturwissenschaften	2543901	2297946	31202	198935	49727	26272	2593626
010	Sprach- und Kulturwissen- schaften allgemein	112357	95307	5300	9700	12569	9102	124924
020	Evangelische Theologie	122011	114719	543	6305	709	-	122723
030	Katholische Theologie	110692	100766	735	8768	301	-	110992
040	Philosophie	118689	105590	4439	8121	1794	571	120480
050	Geschichte	306062	275427	1020	27825	15643	14122	321706
070	Bibliothekswesen, Dokumenta- tion, Publizistik	48488	41377	1178	5717	2143	-	50633
080	Allgemeine und vergleichende Literatur- u. Sprachwissensch.	157142	140966	2036	13074	1773	319	158915
090	Altphilologie (klassische Philologie)	55219	48363	1360	4624	107	1	55329
100	Germanistik (Deutsch, german. Sprachen ohne Anglistik)	295512	271372	642	22042	1652	19	297163
110	Anglistik, Amerikanistik	155016	144003	646	9275	577	4	155591
120	Romanistik	139716	131358	884	6433	199	2	139916
130	Slawistik, Baltistik, Finno- Ugristik	58509	52830	200	4781	329	5	58837
140	Sonstige/Außereuropäische Sprach- u. Kulturwissensch.	118781	106748	1091	10189	1365	1	120147
160	Kulturwissenschaften i.e.S.	30021	26838	685	2457	152	-	30174
170	Psychologie	279300	247358	3097	27390	6633	1568	285926
180	Erziehungswissenschaften	369582	332505	6762	28495	3598	558	373181
190	Sonderpädagogik	66804	62419	584	3739	183	-	66989
	Sport	217359	178929	10285	27016	23742	16062	241101
200	Sport	217359	178929	10285	27016	23742	16062	241101
	Rechts-, Wirtschafts- und Sozi- alwissenschaften	1695154	1497334	22056	168891	63865	30095	1759018
220	Rechts-, Wirtschafts- und So- zialwissenschaften allgemein	27151	18286	2398	6059	2993	1985	30145
225	Regionalwissenschaften (so- weit nicht einzelnen Lehr- und Forschungsbereichen oder and. Fächergr. zuzuordnen)	22923	20803	136	1884	70	-	22994
230	Politikwissenschaften	141927	126054	965	13562	1680	289	143605
235	Sozialwissenschaften	179722	160421	2095	16027	2093	589	181813
240	Sozialwesen	28724	26696	239	1760	402	-	29125
250	Rechtswissenschaften	404831	361041	2634	39783	24960	20589	429795
270	Verwaltungswissenschaft	13385	11509	-	1876	87	-	13473
290	Wirtschaftswissenschaften	833280	736501	12627	81728	30204	6040	863481
310	Wirtschaftsingenieurwesen	43211	36023	962	6212	1376	603	44587
	Mathematik, Naturwissenschaften	5075433	4259948	70153	711049	875203	490221	5950644
330	Mathematik, Naturwissen- schaften allgemein	75079	54523	4940	10543	50723	43184	125801
340	Mathematik	502124	458702	3413	37616	19864	2122	521992
350	Informatik	519025	447101	5079	63709	67127	31122	586152
360	Physik, Astronomie	1146688	944883	9575	184910	312387	190673	1459075
370	Chemie	1102973	920020	20878	156575	258404	151345	1361382
390	Pharmazie	172187	147787	3329	19419	38625	23813	210814
400	Biologie	987967	814018	17618	151008	93105	38778	1081070
410	Geowissenschaften (ohne Geo- graphie)	399656	327391	3864	65427	28255	6788	427912
420	Geographie	169734	145523	1457	21842	6713	2396	176446
	Humanmedizin	16805173	10505916	198764	5991638	1644618	792468	18449788
440	Humanmedizin allgemein	1704763	1021142	22871	660593	310898	173880	2015660
450	Vorklinische Humanmedizin (einschl. Zahnmedizin)	464204	372812	829	81980	68624	18719	532825
470	Klinisch-theoretische Human- medizin (einschl. Zahnmed.)	1788976	1075507	17473	676197	226811	131492	2015788
490	Klinisch-praktische Human- medizin (ohne Zahnmedizin)	12350623	7669555	150622	4450139	998967	455939	13349589
520	Zahnmedizin (klinisch-prak- tisch)	496607	366900	6969	122729	39318	12438	535926
	Veterinärmedizin	247786	188985	12762	45174	40596	27817	288382
540	Veterinärmedizin allgemein	29227	12544	12641	3960	9516	8179	38744
550	Vorklinische Veterinärmedizin	29435	26715	15	2698	1412	763	30846
560	Klinisch-theoretische Veteri- närmedizin	95247	75295	28	19159	12894	4036	108141
580	Klinisch-praktische Veteri- närmedizin	93877	74431	78	19357	16774	14839	110651

1 000 DM

Schl.- Nr.	Fächergruppe Lehr- und Forschungsbereich	Laufende Ausgaben				Investitionsausgaben		Ausgaben ins- gesamt
		zusammen	d a r u n t e r			zusammen	darunter: Baumaß- nahmen	
			Personal- ausgaben	Unter- haltung d. Grund- stücke und Gebäude	übrige sächliche Ver- waltungs- ausgaben			
Universitäten (einschl. Gesamthochschulen, Pädagogische und Theologische Hochschulen)								
	Agrar-, Forst- und Ernährungs- wissenschaften	630596	517233	7519	102950	70551	43963	701148
610	Agrar-, Forst- und Ernäh- rungswissensch. allgemein	39521	26757	1187	11576	11692	9763	51213
615	Landespflege, Umweltgestaltg.	37364	30169	69	6942	809	11	38171
620	Agrarwissenschaften	418135	349306	4400	62093	36289	18932	454425
640	Forstwissenschaft, Holzwirt- schaft	93098	74664	1116	17116	19523	14584	112621
650	Ernährungs- und Haushalts- wissenschaften	42478	36337	747	5223	2238	673	44718
	Ingenieurwissenschaften	3232560	2734001	33048	450448	390933	163867	3623493
670	Ingenieurwissenschaften all- gemein	127819	102525	3193	21034	48793	28260	176613
680	Bergbau, Hüttenwesen	94341	77795	669	15721	8498	985	102840
690	Maschinenbau/Verfahrens- technik	1525730	1283017	13091	220835	147348	41107	1673077
710	Elektrotechnik	715796	614421	7595	90213	131266	66305	847061
720	Nautik, Verkehrstechnik	39740	35892	42	3781	3538	1001	43278
730	Architektur	175394	154678	2365	18191	24439	18020	199833
740	Raumplanung	34049	29263	872	3869	680	219	34729
750	Bauingenieurwesen	458692	384079	4958	68439	23403	7757	482095
760	Vermessungswesen	60999	52331	263	8365	2968	213	63967
	Kunst, Kunstwissenschaft	213022	191276	3782	17675	6006	2392	219027
780	Kunst, Kunstwissenschaft all- gemein	76520	70360	78	5849	3721	1952	80240
790	Bildende Kunst	17351	14586	1588	1154	67	-	17419
800	Gestaltung	26439	23036	242	3148	1038	175	27477
820	Darstellende Kunst, Film und Fernsehen, Theaterwissen- schaft	18810	15698	1330	1779	412	39	19222
830	Musik, Musikwissenschaft	73902	67596	544	5745	768	226	74669
	Fächergruppen I N S G E S A M T (ohne Hochschule/Klinik insgesamt und ohne Zentrale Einrichtungen)	30660984	22371568	389571	7713776	3165241	1593157	33826227
870	Hochschule insgesamt (ohne Hochschulkliniken)	1141585	286854	679274	144411	334943	228353	1476526
	Zentrale Einrichtungen (ohne Hochschulkliniken)	4878331	3144653	793540	821290	795111	457552	5673441
880	Zentrale Hochschulverwaltung	2429176	1509502	564698	287226	345424	208913	2774601
890	Zentral verwaltete Hörsäle und Lehrräume	32733	20419	11320	899	17817	16457	50550
900	Zentralbibliothek	884943	578608	15138	264348	144948	85666	1029893
910	Hochschulrechenzentrum	365222	235879	9655	119399	86173	17997	451395
920	Zentrale wissenschaftliche Einrichtungen	444890	343789	5463	92370	46167	10090	491055
930	Zentrale Betriebs- und Ver- sorgungseinrichtungen	544601	339766	163615	35504	119884	92687	664483
940	Soziale Einrichtungen	34495	23448	4558	6244	17900	17551	52395
950	übrige Ausbildungseinrich- tungen	56999	48269	2063	6626	2074	1697	59074
960	Mit der Hochschule verbunde- ne sowie hochschulfremde Einrichtungen	85272	44973	17030	8674	14724	6494	99995
	Zentrale Einrichtungen der Hochschulkliniken (nur Human- medizin)	5155512	2865997	180444	2102133	448715	236731	5604232
970	Kliniken insgesamt, zentrale Dienste	4733465	2552084	169963	2004480	437215	230538	5170683
980	Soziale Einrichtungen der Kliniken	77902	43669	8348	25885	4918	2767	82821
986	Übrige Ausbildungseinrich- tungen der Kliniken	245531	207899	932	36700	4615	2792	250149
990	Mit den Kliniken verbundene sowie klinikfremde Einrich- tungen	98614	62345	1201	35068	1967	634	100579
999	I N S G E S A M T	41836401	28669062	2042830	10781609	4744014	2515796	46580411

1 000 DM

Schl.- Nr.	Fächergruppe Lehr- und Forschungsbereich	Laufende Ausgaben				Investitionsausgaben		Ausgaben ins- gesamt
		zusammen	d a r u n t e r			zusammen	darunter: Baumaß- nahmen	
			Personal- ausgaben	Unter- haltung d. Grund- stücke und Gebäude	Übrige sächliche Ver- waltungs- ausgaben			
davon: Universitäten (einschl. Gesamthochschulen, Pädagogische und Theologische Hochschulen, ohne medizinische Einrichtungen)								
	Sprach- u. Kulturwissenschaften	2543901	2297946	31202	198935	49727	26272	2593626
010	Sprach- und Kulturwissen- schaften allgemein	112357	95307	5300	9700	12569	9102	124924
020	Evangelische Theologie	122011	114719	543	6305	709	-	122723
030	Katholische Theologie	110692	100766	735	8768	301	-	110992
040	Philosophie	118689	105590	4439	8121	1794	571	120480
050	Geschichte	306062	275427	1020	27825	15643	14122	321706
070	Bibliothekswesen, Dokumenta- tion, Publizistik	48488	41377	1178	5717	2143	-	50633
080	Allgemeine und vergleichende Literatur- u. Sprachwissensch.	157142	140966	2036	13074	1773	319	158915
090	Altphilologie (klassische Philologie)	55219	48363	1360	4624	107	1	55329
100	Germanistik (Deutsch, german. Sprachen ohne Anglistik)	295512	271372	642	22042	1652	19	297163
110	Anglistik, Amerikanistik	155016	144003	646	9275	577	4	155591
120	Romanistik	139716	131358	884	6433	199	2	139916
130	Slawistik, Baltistik, Finno- Ugristik	58509	52830	200	4781	329	5	58837
140	Sonstige/Außereuropäische Sprach- u. Kulturwissensch.	118781	106748	1091	10189	1365	1	120147
160	Kulturwissenschaften i.e.S.	30021	26838	685	2457	152	-	30174
170	Psychologie	279300	247358	3097	27390	6633	1568	285926
180	Erziehungswissenschaften	369582	332505	6762	28495	3538	558	373181
190	Sonderpädagogik	66804	62419	584	3739	183	-	66989
	Sport	217359	178929	10285	27016	23742	16062	241101
200	Sport	217359	178929	10285	27016	23742	16062	241101
	Rechts-, Wirtschafts- und Sozi- alwissenschaften	1695154	1497334	22056	168891	63865	30095	1759018
220	Rechts-, Wirtschafts- und So- zialwissenschaften allgemein	27151	18286	2398	6059	2993	1985	30145
225	Regionalwissenschaften (so- weit nicht einzelnen Lehr- und Forschungsbereichen oder and. Fächergr. zuzuordnen)	22923	20803	136	1884	70	-	22994
230	Politikwissenschaften	141927	126054	965	13562	1680	289	143605
235	Sozialwissenschaften	179722	160421	2095	16027	2093	589	181813
240	Sozialwesen	28724	26696	239	1760	402	-	29125
250	Rechtswissenschaften	404831	361041	2634	39783	24960	20589	429795
270	Verwaltungswissenschaft	13385	11509	-	1876	87	-	13473
290	Wirtschaftswissenschaften	833280	736501	12627	81728	30204	6040	863481
310	Wirtschaftsingenieurwesen	43211	36023	962	6212	1376	603	44587
	Mathematik, Naturwissenschaften	5075433	4259948	70153	711049	875203	490221	5950644
330	Mathematik, Naturwissen- schaften allgemein	75079	54523	4940	10543	50723	43184	125801
340	Mathematik	502124	458702	3413	37616	19864	2122	521992
350	Informatik	519025	447101	5079	63709	67127	31122	586152
360	Physik, Astronomie	1146688	944883	9575	184910	312387	190673	1459075
370	Chemie	1102973	920020	20878	156575	258404	151345	1361382
390	Pharmazie	172187	147787	3329	19419	38625	23813	210814
400	Biologie	987967	814018	17618	151008	93105	38778	1081070
410	Geowissenschaften (ohne Geo- graphie)	399656	327391	3864	65427	28255	6788	427912
420	Geographie	169734	145523	1457	21842	6713	2396	176446
	Humanmedizin	-	-	-	-	-	-	-
440	Humanmedizin allgemein	-	-	-	-	-	-	-
450	Vorklinische Humanmedizin (einschl. Zahnmedizin)	-	-	-	-	-	-	-
470	Klinisch-theoretische Human- medizin (einschl. Zahnmed.)	-	-	-	-	-	-	-
490	Klinisch-praktische Human- medizin (ohne Zahnmedizin)	-	-	-	-	-	-	-
520	Zahnmedizin (klinisch-prak- tisch)	-	-	-	-	-	-	-
	Veterinärmedizin	247786	188985	12762	45174	40596	27817	288382
540	Veterinärmedizin allgemein	29227	12544	12641	3960	9516	8179	38744
550	Vorklinische Veterinärmedizin	29435	26715	15	2698	1412	763	30846
560	Klinisch-theoretische Veteri- närmedizin	95247	75295	28	19159	12894	4036	108141
580	Klinisch-praktische Veteri- närmedizin	93877	74431	78	19357	16774	14839	110651

davon: Universitäten (einschl. Gesamthochschulen, Pädagogische und Theologische Hochschulen, ohne medizinische Einrichtungen)

2 Ausgaben der Hochschulen 1999 nach Ausgabearten, Hochschularten, Fächergruppen sowie Lehr- und Forschungsbereichen

1 000 DM

Schl.- Nr.	Fächergruppe Lehr- und Forschungsbereich	Laufende Ausgaben				Investitionsausgaben		Ausgaben ins- gesamt
		zusammen	d a r u n t e r			zusammen	darunter: Baumaß- nahmen	
			Personal- ausgaben	Unter- haltung d. Grund- stücke und Gebäude	übrige sächliche Ver- waltungs- ausgaben			
	Agrar-, Forst- und Ernährungs- wissenschaften	630596	517233	7519	102950	70551	43963	701148
610	Agrar-, Forst- und Ernäh- rungswissensch. allgemein	39521	26757	1187	11576	11692	9763	51213
615	Landespflege, Umweltgestaltg.	37364	30169	69	6942	809	11	38171
620	Agrarwissenschaften	418135	349306	4400	62093	36289	18932	454425
640	Forstwissenschaft, Holzwirt- schaft	93098	74664	1116	17116	19523	14584	112621
650	Ernährungs- und Haushalts- wissenschaften	42478	36337	747	5223	2238	673	44718
	Ingenieurwissenschaften	3232560	2734001	33048	450448	390933	163867	3623493
670	Ingenieurwissenschaften all- gemein	127819	102525	3193	21034	48793	28260	176613
680	Bergbau, Hüttenwesen	94341	77795	669	15721	8498	985	102840
690	Maschinenbau/Verfahrens- technik	1525730	1283017	13091	220835	147348	41107	1673077
710	Elektrotechnik	715796	614421	7595	90213	131266	66305	847061
720	Nautik, Verkehrstechnik	39740	35892	42	3781	3538	1001	43278
730	Architektur	175394	154678	2365	18191	24439	18020	199833
740	Raumplanung	34049	29263	872	3869	680	219	34729
750	Bauingenieurwesen	458692	384079	4958	68439	23403	7757	482095
760	Vermessungswesen	60999	52331	263	8365	2968	213	63967
	Kunst, Kunstwissenschaft	213022	191276	3782	17675	6006	2392	219027
780	Kunst, Kunstwissenschaft all- gemein	76520	70360	78	5849	3721	1952	80240
790	Bildende Kunst	17351	14586	1588	1154	67	-	17419
800	Gestaltung	26439	23036	242	3148	1038	175	27477
820	Darstellende Kunst, Film und Fernsehen, Theaterwissen- schaft	18810	15698	1330	1779	412	39	19222
830	Musik, Musikwissenschaft	73902	67596	544	5745	768	226	74669
	Fächergruppen I N S G E S A M T (ohne Hochschule/Klinik insgesamt und ohne Zentrale Einrichtungen)	13855811	11865652	190807	1722138	1520623	800689	15376439
870	Hochschule insgesamt (ohne Hochschulkliniken)	1141585	286854	679274	144411	334943	228353	1476526
	Zentrale Einrichtungen (ohne Hochschulkliniken)	4878331	3144653	793540	821290	795111	457552	5673441
880	Zentrale Hochschulverwaltung	2429176	1509502	564698	287226	345424	208913	2774601
890	Zentral verwaltete Hörsäle und Lehrräume	32733	20419	11320	899	17817	16457	50550
900	Zentralbibliothek	884943	578608	15138	264348	144948	85666	1029893
910	Hochschulrechenzentrum	365222	235879	9655	119399	86173	17997	451395
920	Zentrale wissenschaftliche Einrichtungen	444890	343789	5463	92370	46167	10090	491055
930	Zentrale Betriebs- und Ver- sorgungseinrichtungen	544601	339766	163615	35504	119884	92687	664483
940	Soziale Einrichtungen	34495	23448	4558	6244	17900	17551	52395
950	Übrige Ausbildungseinrich- tungen	56999	48269	2063	6626	2074	1697	59074
960	Mit der Hochschule verbunde- ne sowie hochschulfremde Einrichtungen	85272	44973	17030	8674	14724	6494	99995
	Zentrale Einrichtungen der Hochschulkliniken (nur Human- medizin)	-	-	-	-	-	-	-
970	Kliniken insgesamt, zentrale Dienste	-	-	-	-	-	-	-
980	Soziale Einrichtungen der Kliniken	-	-	-	-	-	-	-
986	Übrige Ausbildungseinrich- tungen der Kliniken	-	-	-	-	-	-	-
990	Mit den Kliniken verbundene sowie klinikfremde Einrich- tungen	-	-	-	-	-	-	-
999	I N S G E S A M T	19875717	15297149	1663622	2687839	2650678	1486594	22526394

Statistisches Bundesamt, Fachserie 11, R 4.5, 1999

1 000 DM

Schl.- Nr.	Fächergruppe Lehr- und Forschungsbereich	Laufende Ausgaben				Investitionsausgaben		Ausgaben ins- gesamt
		zusammen	d a r u n t e r			zusammen	darunter: Baumaß- nahmen	
			Personal- ausgaben	Unter- haltung d. Grund- stücke und Gebäude	übrige sächliche Ver- waltungs- ausgaben			
Medizinische Einrichtungen der Universitäten und Gesamthochschulen								
	Sprach- u. Kulturwissenschaften	-	-	-	-	-	-	-
010	Sprach- und Kulturwissen- schaften allgemein	-	-	-	-	-	-	-
020	Evangelische Theologie	-	-	-	-	-	-	-
030	Katholische Theologie	-	-	-	-	-	-	-
040	Philosophie	-	-	-	-	-	-	-
050	Geschichte	-	-	-	-	-	-	-
070	Bibliothekswesen, Dokumenta- tion, Publizistik	-	-	-	-	-	-	-
080	Allgemeine und vergleichende Literatur- u. Sprachwissensch.	-	-	-	-	-	-	-
090	Altphilologie (klassische Philologie)	-	-	-	-	-	-	-
100	Germanistik (Deutsch, german. Sprachen ohne Anglistik)	-	-	-	-	-	-	-
110	Anglistik, Amerikanistik	-	-	-	-	-	-	-
120	Romanistik	-	-	-	-	-	-	-
130	Slawistik, Baltistik, Finno- Ugristik	-	-	-	-	-	-	-
140	Sonstige/Außereuropäische Sprach- u. Kulturwissensch.	-	-	-	-	-	-	-
160	Kulturwissenschaften i.e.S.	-	-	-	-	-	-	-
170	Psychologie	-	-	-	-	-	-	-
180	Erziehungswissenschaften	-	-	-	-	-	-	-
190	Sonderpädagogik	-	-	-	-	-	-	-
	Sport	-	-	-	-	-	-	-
200	Sport	-	-	-	-	-	-	-
	Rechts-, Wirtschafts- und Sozi- alwissenschaften	-	-	-	-	-	-	-
220	Rechts-, Wirtschafts- und So- zialwissenschaften allgemein	-	-	-	-	-	-	-
225	Regionalwissenschaften (so- weit nicht einzelnen Lehr- und Forschungsbereichen oder and. Fächergr. zuzuordnen)	-	-	-	-	-	-	-
230	Politikwissenschaften	-	-	-	-	-	-	-
235	Sozialwissenschaften	-	-	-	-	-	-	-
240	Sozialwesen	-	-	-	-	-	-	-
250	Rechtswissenschaften	-	-	-	-	-	-	-
270	Verwaltungswissenschaft	-	-	-	-	-	-	-
290	Wirtschaftswissenschaften	-	-	-	-	-	-	-
310	Wirtschaftsingenieurwesen	-	-	-	-	-	-	-
	Mathematik, Naturwissenschaften	-	-	-	-	-	-	-
330	Mathematik, Naturwissen- schaften allgemein	-	-	-	-	-	-	-
340	Mathematik	-	-	-	-	-	-	-
350	Informatik	-	-	-	-	-	-	-
360	Physik, Astronomie	-	-	-	-	-	-	-
370	Chemie	-	-	-	-	-	-	-
390	Pharmazie	-	-	-	-	-	-	-
400	Biologie	-	-	-	-	-	-	-
410	Geowissenschaften (ohne Geo- graphie)	-	-	-	-	-	-	-
420	Geographie	-	-	-	-	-	-	-
	Humanmedizin	16805173	10505916	198764	5991638	1644618	792468	18449788
440	Humanmedizin allgemein	1704763	1021142	22871	660593	310898	173880	2015660
450	Vorklinische Humanmedizin (einschl. Zahnmedizin)	464204	372812	829	81980	68624	18719	532825
470	Klinisch-theoretische Human- medizin (einschl. Zahnmed.)	1788976	1075507	17473	676197	226811	131492	2015788
490	Klinisch-praktische Human- medizin (ohne Zahnmedizin)	12350623	7669555	150622	4450139	998967	455939	13349589
520	Zahnmedizin (klinisch-prak- tisch)	496607	366900	6969	122729	39318	12438	535926
	Veterinärmedizin	-	-	-	-	-	-	-
540	Veterinärmedizin allgemein	-	-	-	-	-	-	-
550	Vorklinische Veterinärmedizin	-	-	-	-	-	-	-
560	Klinisch-theoretische Veteri- närmedizin	-	-	-	-	-	-	-
580	Klinisch-praktische Veteri- närmedizin	-	-	-	-	-	-	-

1 000 DM

Schl.- Nr.	Fächergruppe Lehr- und Forschungsbereich	Laufende Ausgaben				Investitionsausgaben		Ausgaben ins- gesamt
		zusammen	d a r u n t e r			zusammen	darunter: Baumaß- nahmen	
			Personal- ausgaben	Unter- haltung d. Grund- stücke und Gebäude	übrige sächliche Ver- waltungs- ausgaben			
Medizinische Einrichtungen der Universitäten und Gesamthochschulen								
	Agrar-, Forst- und Ernährungs- wissenschaften	-	-	-	-	-	-	-
610	Agrar-, Forst- und Ernäh- rungswissensch. allgemein	-	-	-	-	-	-	-
615	Landespflege, Umweltgestaltg.	-	-	-	-	-	-	-
620	Agrarwissenschaften	-	-	-	-	-	-	-
640	Forstwissenschaft, Holzwirt- schaft	-	-	-	-	-	-	-
650	Ernährungs- und Haushalts- wissenschaften	-	-	-	-	-	-	-
	Ingenieurwissenschaften	-	-	-	-	-	-	-
670	Ingenieurwissenschaften all- gemein	-	-	-	-	-	-	-
680	Bergbau, Hüttenwesen	-	-	-	-	-	-	-
690	Maschinenbau/Verfahrens- technik	-	-	-	-	-	-	-
710	Elektrotechnik	-	-	-	-	-	-	-
720	Nautik, Verkehrstechnik	-	-	-	-	-	-	-
730	Architektur	-	-	-	-	-	-	-
740	Raumplanung	-	-	-	-	-	-	-
750	Bauingenieurwesen	-	-	-	-	-	-	-
760	Vermessungswesen	-	-	-	-	-	-	-
	Kunst, Kunstwissenschaft	-	-	-	-	-	-	-
780	Kunst, Kunstwissenschaft all- gemein	-	-	-	-	-	-	-
790	Bildende Kunst	-	-	-	-	-	-	-
800	Gestaltung	-	-	-	-	-	-	-
820	Darstellende Kunst, Film und Fernsehen, Theaterwissen- schaft	-	-	-	-	-	-	-
830	Musik, Musikwissenschaft	-	-	-	-	-	-	-
	Fächergruppen I N S G E S A M T (ohne Hochschule/Klinik insgesamt und ohne Zentrale Einrichtungen)	16805173	10505916	198764	5991638	1644618	792468	18449788
870	Hochschule insgesamt (ohne Hochschulkliniken)	-	-	-	-	-	-	-
	Zentrale Einrichtungen (ohne Hochschulkliniken)	-	-	-	-	-	-	-
880	Zentrale Hochschulverwaltung	-	-	-	-	-	-	-
890	Zentral verwaltete Hörsäle und Lehrräume	-	-	-	-	-	-	-
900	Zentralbibliothek	-	-	-	-	-	-	-
910	Hochschulrechenzentrum	-	-	-	-	-	-	-
920	Zentrale wissenschaftliche Einrichtungen	-	-	-	-	-	-	-
930	Zentrale Betriebs- und Ver- sorgungseinrichtungen	-	-	-	-	-	-	-
940	Soziale Einrichtungen	-	-	-	-	-	-	-
950	Übrige Ausbildungseinrich- tungen	-	-	-	-	-	-	-
960	Mit der Hochschule verbunde- ne sowie hochschulfremde Einrichtungen	-	-	-	-	-	-	-
	Zentrale Einrichtungen der Hochschulkliniken (nur Human- medizin)	5155512	2865997	180444	2102133	448715	236731	5604232
970	Kliniken insgesamt, zentrale Dienste	4733465	2552084	169963	2004480	437215	230538	5170683
980	Soziale Einrichtungen der Kliniken	77902	43669	8348	25885	4918	2767	82821
986	Übrige Ausbildungseinrich- tungen der Kliniken	245531	207899	932	36700	4615	2792	250149
990	Mit den Kliniken verbundene sowie klinikfremde Einrich- tungen	98614	62345	1201	35068	1967	634	100579
999	I N S G E S A M T	21960684	13371913	379208	8093770	2093336	1029202	24054017

1 000 DM

Schl.- Nr.	Fächergruppe Lehr- und Forschungsbereich	Laufende Ausgaben				Investitionsausgaben		Ausgaben ins- gesamt
		zusammen	darunter			zusammen	darunter: Baumaß- nahmen	
			Personal- ausgaben	Unter- haltung d. Grund- stücke und Gebäude	übrige sächliche Ver- waltungs- ausgaben			
Kunsthochschulen								
	Sprach- u. Kulturwissenschaften	3048	2470	440	94	11	-	3059
010	Sprach- und Kulturwissen- schaften allgemein	-	-	-	-	-	-	-
020	Evangelische Theologie	-	-	-	-	-	-	-
030	Katholische Theologie	-	-	-	-	-	-	-
040	Philosophie	-	-	-	-	-	-	-
050	Geschichte	-	-	-	-	-	-	-
070	Bibliothekswesen, Dokumenta- tion, Publizistik	2941	2363	440	94	11	-	2952
080	Allgemeine und vergleichende Literatur- u. Sprachwissensch.	99	99	-	-	-	-	99
090	Altphilologie (klassische Philologie)	-	-	-	-	-	-	-
100	Germanistik (Deutsch, german. Sprachen ohne Anglistik)	-	-	-	-	-	-	-
110	Anglistik, Amerikanistik	-	-	-	-	-	-	-
120	Romanistik	-	-	-	-	-	-	-
130	Slawistik, Baltistik, Finno- Ugristik	-	-	-	-	-	-	-
140	Sonstige/Außereuropäische Sprach- u. Kulturwissensch.	-	-	-	-	-	-	-
160	Kulturwissenschaften i.e.S.	-	-	-	-	-	-	-
170	Psychologie	-	-	-	-	-	-	-
180	Erziehungswissenschaften	8	8	-	-	-	-	8
190	Sonderpädagogik	-	-	-	-	-	-	-
	Sport	58	51	-	7	-	-	58
200	Sport	58	51	-	7	-	-	58
	Rechts-, Wirtschafts- und Sozi- alwissenschaften	-	-	-	-	-	-	-
220	Rechts-, Wirtschafts- und So- zialwissenschaften allgemein	-	-	-	-	-	-	-
225	Regionalwissenschaften (so- weit nicht einzelnen Lehr- und Forschungsbereichen oder and. Fächergr. zuzuordnen)	-	-	-	-	-	-	-
230	Politikwissenschaften	-	-	-	-	-	-	-
235	Sozialwissenschaften	-	-	-	-	-	-	-
240	Sozialwesen	-	-	-	-	-	-	-
250	Rechtswissenschaften	-	-	-	-	-	-	-
270	Verwaltungswissenschaft	-	-	-	-	-	-	-
290	Wirtschaftswissenschaften	-	-	-	-	-	-	-
310	Wirtschaftsingenieurwesen	-	-	-	-	-	-	-
	Mathematik, Naturwissenschaften	-	-	-	-	-	-	-
330	Mathematik, Naturwissen- schaften allgemein	-	-	-	-	-	-	-
340	Mathematik	-	-	-	-	-	-	-
350	Informatik	-	-	-	-	-	-	-
360	Physik, Astronomie	-	-	-	-	-	-	-
370	Chemie	-	-	-	-	-	-	-
390	Pharmazie	-	-	-	-	-	-	-
400	Biologie	-	-	-	-	-	-	-
410	Geowissenschaften (ohne Geo- graphie)	-	-	-	-	-	-	-
420	Geographie	-	-	-	-	-	-	-
	Humanmedizin	-	-	-	-	-	-	-
440	Humanmedizin allgemein	-	-	-	-	-	-	-
450	Vorklinische Humanmedizin (einschl. Zahnmedizin)	-	-	-	-	-	-	-
470	Klinisch-theoretische Human- medizin (einschl. Zahnmed.)	-	-	-	-	-	-	-
490	Klinisch-praktische Human- medizin (ohne Zahnmedizin)	-	-	-	-	-	-	-
520	Zahnmedizin (klinisch-prak- tisch)	-	-	-	-	-	-	-
	Veterinärmedizin	-	-	-	-	-	-	-
540	Veterinärmedizin allgemein	-	-	-	-	-	-	-
550	Vorklinische Veterinärmedizin	-	-	-	-	-	-	-
560	Klinisch-theoretische Veteri- närmedizin	-	-	-	-	-	-	-
580	Klinisch-praktische Veteri- närmedizin	-	-	-	-	-	-	-

1 000 DM

Schl.- Nr.	Fächergruppe Lehr- und Forschungsbereich	Laufende Ausgaben				Investitionsausgaben		Ausgaben ins- gesamt
		zusammen	d a r u n t e r			zusammen	darunter: Baumaß- nahmen	
			Personal- ausgaben	Unter- haltung d. Grund- stücke und Gebäude	Übrige sächliche Ver- waltungs- ausgaben			
Kunsthochschulen								
	Agrar-, Forst- und Ernährungs- wissenschaften	-	-	-	-	-	-	-
610	Agrar-, Forst- und Ernäh- rungswissensch. allgemein	-	-	-	-	-	-	-
615	Landespflege, Umweltgestaltg.	-	-	-	-	-	-	-
620	Agrarwissenschaften	-	-	-	-	-	-	-
640	Forstwissenschaft, Holzwirt- schaft	-	-	-	-	-	-	-
650	Ernährungs- und Haushalts- wissenschaften	-	-	-	-	-	-	-
	Ingenieurwissenschaften	13111	11313	948	676	189	-	13300
670	Ingenieurwissenschaften all- gemein	-	-	-	-	-	-	-
680	Bergbau, Hüttenwesen	-	-	-	-	-	-	-
690	Maschinenbau/Verfahrens- technik	1258	1090	138	28	-	-	1258
710	Elektrotechnik	-	-	-	-	-	-	-
720	Nautik, Verkehrstechnik	-	-	-	-	-	-	-
730	Architektur	11853	10223	810	648	189	-	12042
740	Raumplanung	-	-	-	-	-	-	-
750	Bauingenieurwesen	-	-	-	-	-	-	-
760	Vermessungswesen	-	-	-	-	-	-	-
	Kunst, Kunstwissenschaft	505564	441510	17301	43483	68686	36381	574252
780	Kunst, Kunstwissenschaft all- gemein	19432	16033	1129	1990	637	-	20069
790	Bildende Kunst	68946	61104	3253	3783	13025	11074	81973
800	Gestaltung	50312	43446	2344	4280	5157	2371	55469
820	Darstellende Kunst, Film und Fernsehen, Theaterwissen- schaft	79919	60327	3422	15546	10432	-	90350
830	Musik, Musikwissenschaft	286955	260600	7153	17884	39435	22936	326391
	Fächergruppen I N S G E S A M T (ohne Hochschule/Klinik insgesamt und ohne Zentrale Einrichtungen)	521781	455344	18689	44260	68886	36381	590669
870	Hochschule insgesamt (ohne Hochschulkliniken)	62631	21504	31396	8398	22476	13485	85105
	Zentrale Einrichtungen (ohne Hochschulkliniken)	133331	105121	13884	13121	29686	24320	163020
880	Zentrale Hochschulverwaltung	95577	76151	11616	7446	25616	22756	121195
890	Zentral verwaltete Horsäle und Lehrräume	1030	-	1030	-	1695	1161	2725
900	Zentralbibliothek	16267	11810	786	3288	1640	210	17907
910	Hochschulrechenzentrum	1455	1213	118	123	158	-	1613
920	Zentrale wissenschaftliche Einrichtungen	5621	4531	-	1090	185	-	5806
930	Zentrale Betriebs- und Ver- sorgungseinrichtungen	10927	10514	195	212	229	193	11157
940	Soziale Einrichtungen	647	323	93	101	43	-	690
950	Übrige Ausbildungseinrich- tungen	148	78	-	70	120	-	268
960	Mit der Hochschule verbunde- ne sowie hochschulfremde Einrichtungen	1659	501	46	791	-	-	1659
	Zentrale Einrichtungen der Hochschulkliniken (nur Human- medizin)	-	-	-	-	-	-	-
970	Kliniken insgesamt, zentrale Dienste	-	-	-	-	-	-	-
980	Soziale Einrichtungen der Kliniken	-	-	-	-	-	-	-
986	Übrige Ausbildungseinrich- tungen der Kliniken	-	-	-	-	-	-	-
990	Mit den Kliniken verbundene sowie klinikfremde Einrich- tungen	-	-	-	-	-	-	-
999	I N S G E S A M T	717742	581970	63968	65776	121051	74186	838793

1 000 DM

Schl.- Nr.	Fächergruppe Lehr- und Forschungsbereich	Laufende Ausgaben				Investitionsausgaben		Ausgaben ins- gesamt
		zusammen	d a r u n t e r			zusammen	darunter: Baumaß- nahmen	
			Personal- ausgaben	Unter- haltung d. Grund- stücke und Gebäude	übrige sächliche Ver- waltungs- ausgaben			
Fachhochschulen (ohne Private)								
	Sprach- u. Kulturwissenschaften	53577	46336	2613	4128	1999	152	55576
010	Sprach- und Kulturwissen- schaften allgemein	18405	17340	125	894	567	-	18972
020	Evangelische Theologie	-	-	-	-	-	-	-
030	Katholische Theologie	-	-	-	-	-	-	-
040	Philosophie	5	2	-	3	-	-	5
050	Geschichte	-	-	-	-	-	-	-
070	Bibliothekswesen, Dokumenta- tion, Publizistik	25437	20290	2442	2376	901	-	26338
080	Allgemeine und vergleichende Literatur- u. Sprachwissensch.	9134	8133	46	830	531	152	9665
090	Altphilologie (klassische Philologie)	-	-	-	-	-	-	-
100	Germanistik (Deutsch, german. Sprachen ohne Anglistik)	-	-	-	-	-	-	-
110	Anglistik, Amerikanistik	181	178	-	3	-	-	181
120	Romanistik	-	-	-	-	-	-	-
130	Slawistik, Baltistik, Finno- Ugristik	71	65	-	6	-	-	71
140	Sonstige/Außereuropäische Sprach- u. Kulturwissensch.	-	-	-	-	-	-	-
160	Kulturwissenschaften i.e.S.	16	16	-	-	-	-	16
170	Psychologie	324	312	-	12	-	-	324
180	Erziehungswissenschaften	4	-	-	4	-	-	4
190	Sonderpädagogik	-	-	-	-	-	-	-
	Sport	1410	1187	69	154	37	-	1447
200	Sport	1410	1187	69	154	37	-	1447
	Rechts-, Wirtschafts- und Sozi- alwissenschaften	575116	506857	13432	49024	132286	106886	707404
220	Rechts-, Wirtschafts- und So- zialwissenschaften allgemein	31367	25963	858	3542	11380	9220	42747
225	Regionalwissenschaften (so- weit nicht einzelnen Lehr- und Forschungsbereichen oder and. Fächergr. zuzuordnen)	-	-	-	-	-	-	-
230	Politikwissenschaften	140	135	-	5	-	-	140
235	Sozialwissenschaften	1885	1679	-	204	138	-	2023
240	Sozialwesen	160402	143207	2212	13698	8805	4377	169209
250	Rechtswissenschaften	4147	3693	128	326	168	37	4315
270	Verwaltungswissenschaft	8803	8247	135	362	422	146	9227
290	Wirtschaftswissenschaften	321171	283914	8312	26118	100387	87553	421557
310	Wirtschaftsingenieurwesen	47201	40019	1787	4769	10986	5553	58186
	Mathematik, Naturwissenschaften	238989	210673	3675	17400	33506	5131	272497
330	Mathematik, Naturwissen- schaften allgemein	36712	32111	173	2276	11912	2109	48624
340	Mathematik	21186	19687	56	1425	628	20	21813
350	Informatik	104486	91664	1073	7169	11967	646	116456
360	Physik, Astronomie	32356	27561	1549	2812	3355	1537	35710
370	Chemie	39311	35278	621	3376	5248	768	44560
390	Pharmazie	2436	1976	203	239	339	51	2775
400	Biologie	2502	2396	-	103	57	-	2559
410	Geowissenschaften (ohne Geo- graphie)	-	-	-	-	-	-	-
420	Geographie	-	-	-	-	-	-	-
	Humanmedizin	-	-	-	-	-	-	-
440	Humanmedizin allgemein	-	-	-	-	-	-	-
450	Vorklinische Humanmedizin (einschl. Zahnmedizin)	-	-	-	-	-	-	-
470	Klinisch-theoretische Human- medizin (einschl. Zahnmed.)	-	-	-	-	-	-	-
490	Klinisch-praktische Human- medizin (ohne Zahnmedizin)	-	-	-	-	-	-	-
520	Zahnmedizin (klinisch-prak- tisch)	-	-	-	-	-	-	-
	Veterinärmedizin	-	-	-	-	-	-	-
540	Veterinärmedizin allgemein	-	-	-	-	-	-	-
550	Vorklinische Veterinärmedizin	-	-	-	-	-	-	-
560	Klinisch-theoretische Veteri- närmedizin	-	-	-	-	-	-	-
580	Klinisch-praktische Veteri- närmedizin	-	-	-	-	-	-	-

2 Ausgaben der Hochschulen 1999 nach Ausgabearten, Hochschularten, Fächergruppen sowie Lehr- und Forschungsbereichen

1 000 DM

Schl.- Nr.	Fächergruppe Lehr- und Forschungsbereich	Laufende Ausgaben				Investitionsausgaben		Ausgaben ins- gesamt
		zusammen	d a r u n t e r			zusammen	darunter: Baumaß- nahmen	
			Personal- ausgaben	Unter- haltung d. Grund- stücke und Gebäude	übrige sächliche Ver- waltungs- ausgaben			
Fachhochschulen (ohne Private)								
	Agrar-, Forst- und Ernährungs- wissenschaften	117253	92438	2836	12242	22584	15692	139837
610	Agrar-, Forst- und Ernäh- rungswissensch. allgemein	4133	3458	276	394	4282	4021	8415
615	Landespflege, Umweltgestaltg.	25518	22793	535	2151	3602	846	29118
620	Agrarwissenschaften	44866	37243	673	6384	7980	5288	52846
640	Forstwissenschaft, Holzwirt- schaft	14324	12500	269	1530	6215	5465	20541
650	Ernährungs- und Haushalts- wissenschaften	28412	16444	1083	1783	505	72	28917
	Ingenieurwissenschaften	1306638	1137419	38718	118674	254412	112505	1561050
670	Ingenieurwissenschaften all- gemein	113584	97693	4841	10379	26408	14682	139992
680	Bergbau, Hüttenwesen	-	-	-	-	-	-	-
690	Maschinenbau/Verfahrens- technik	484918	422403	12508	45648	122112	67635	607032
710	Elektrotechnik	351292	306398	13984	30305	71049	18670	422341
720	Nautik, Verkehrstechnik	46513	36512	2692	6898	3471	64	49983
730	Architektur	115471	104081	1695	8957	9029	3699	124496
740	Raumplanung	4182	3985	2	195	25	-	4206
750	Bauingenieurwesen	161313	139894	2423	14049	20273	7283	181589
760	Vermessungswesen	29365	26453	573	2243	2045	472	31411
	Kunst, Kunstwissenschaft	109814	93809	4094	11723	12408	4446	122219
780	Kunst, Kunstwissenschaft all- gemein	4170	2842	237	1088	728	-	4898
790	Bildende Kunst	3141	2266	454	421	1596	772	4736
800	Gestaltung	100587	87139	3360	9903	10012	3674	110598
820	Darstellende Kunst, Film und Fernsehen, Theaterwissen- schaft	1172	872	-	300	-	-	1172
830	Musik, Musikwissenschaft	744	690	43	11	72	-	815
	Fächergruppen I N S G E S A M T (ohne Hochschule/Klinik insgesamt und ohne Zentrale Einrichtungen)	2402797	2088719	65437	213345	457232	244812	2860030
870	Hochschule insgesamt (ohne Hochschulkliniken)	392161	210354	121908	56334	246525	200625	638687
	Zentrale Einrichtungen (ohne Hochschulkliniken)	905251	613524	132496	151716	316697	223693	1221947
880	Zentrale Hochschulverwaltung	538688	376807	93463	63689	212991	183578	751680
890	Zentral verwaltete Hörsäle und Lehrräume	14098	961	11137	2000	10976	7093	25074
900	Zentralbibliothek	89231	59600	741	28878	39090	18137	128325
910	Hochschulrechenzentrum	72301	47270	928	23467	28875	3563	101172
920	Zentrale wissenschaftliche Einrichtungen	58163	37816	6816	12633	8316	2730	66481
930	Zentrale Betriebs- und Ver- sorgungseinrichtungen	91406	60530	18513	12362	10065	4686	101469
940	Soziale Einrichtungen	750	294	167	286	1790	1548	2540
950	Übrige Ausbildungseinrich- tungen	12057	9722	41	1989	2797	2358	14852
960	Mit der Hochschule verbunde- ne sowie hochschulfremde Einrichtungen	28557	20524	690	6412	1797	-	30354
	Zentrale Einrichtungen der Hochschulkliniken (nur Human- medizin)	-	-	-	-	-	-	-
970	Kliniken insgesamt, zentrale Dienste	-	-	-	-	-	-	-
980	Soziale Einrichtungen der Kliniken	-	-	-	-	-	-	-
986	Übrige Ausbildungseinrich- tungen der Kliniken	-	-	-	-	-	-	-
990	Mit den Kliniken verbundene sowie klinikfremde Einrich- tungen	-	-	-	-	-	-	-
999	I N S G E S A M T	3700211	2912597	319841	421393	1020452	669131	4720667

1 000 DM

Schl.- Nr.	Fächergruppe Lehr- und Forschungsbereich	Laufende Ausgaben				Investitionsausgaben		Ausgaben ins- gesamt
		zusammen	d a r u n t e r			zusammen	darunter: Baumaß- nahmen	
			Personal- ausgaben	Unter- haltung d. Grund- stücke und Gebäude	übrige sächliche Ver- waltungs- ausgaben			
Private Fachhochschulen								
	Sprach- u. Kulturwissenschaften	10067	8008	562	1300	128	30	10194
010	Sprach- und Kulturwissen- schaften allgemein	-	-	-	-	-	-	-
020	Evangelische Theologie	3394	2414	350	450	118	30	3512
030	Katholische Theologie	4081	3700	184	195	-	-	4080
040	Philosophie	-	-	-	-	-	-	-
050	Geschichte	-	-	-	-	-	-	-
070	Bibliothekswesen, Dokumenta- tion, Publizistik	214	155	-	59	-	-	214
080	Allgemeine und vergleichende Literatur- u. Sprachwissensch.	106	102	-	4	10	-	116
090	Altphilologie (klassische Philologie)	-	-	-	-	-	-	-
100	Germanistik (Deutsch, german. Sprachen ohne Anglistik)	-	-	-	-	-	-	-
110	Anglistik, Amerikanistik	-	-	-	-	-	-	-
120	Romanistik	-	-	-	-	-	-	-
130	Slawistik, Baltistik, Finno- ugristik	-	-	-	-	-	-	-
140	Sonstige/Außereuropäische Sprach- u. Kulturwissensch.	-	-	-	-	-	-	-
160	Kulturwissenschaften i.e.S.	-	-	-	-	-	-	-
170	Psychologie	-	-	-	-	-	-	-
180	Erziehungswissenschaften	2272	1637	28	592	-	-	2272
190	Sonderpädagogik	-	-	-	-	-	-	-
	Sport	-	-	-	-	-	-	-
200	Sport	-	-	-	-	-	-	-
	Rechts-, Wirtschafts- und Sozi- alwissenschaften	183236	136574	12619	33223	3826	695	187062
220	Rechts-, Wirtschafts- und So- zialwissenschaften allgemein	39233	23472	631	15130	955	-	40188
225	Regionalwissenschaften (so- weit nicht einzelnen Lehr- und Forschungsbereichen oder and. Fächergr. zuzuordnen)	-	-	-	-	-	-	-
230	Politikwissenschaften	-	-	-	-	-	-	-
235	Sozialwissenschaften	2477	1130	1106	241	-	-	2477
240	Sozialwesen	110235	91193	8151	10071	1601	318	111836
250	Rechtswissenschaften	102	95	-	67	6	-	108
270	Verwaltungswissenschaft	-	-	-	-	-	-	-
290	Wirtschaftswissenschaften	29027	19144	2529	7354	1077	256	30104
310	Wirtschaftsingenieurwesen	2162	1600	202	360	187	121	2349
	Mathematik, Naturwissenschaften	10911	7019	736	3156	704	-	11615
330	Mathematik, Naturwissen- schaften allgemein	2905	2032	303	570	319	-	3224
340	Mathematik	-	-	-	-	-	-	-
350	Informatik	6365	3633	146	2586	385	-	6750
360	Physik, Astronomie	205	169	36	-	-	-	205
370	Chemie	1436	1185	251	-	-	-	1436
390	Pharmazie	-	-	-	-	-	-	-
400	Biologie	-	-	-	-	-	-	-
410	Geowissenschaften (ohne Geo- graphie)	-	-	-	-	-	-	-
420	Geographie	-	-	-	-	-	-	-
	Humanmedizin	-	-	-	-	-	-	-
440	Humanmedizin allgemein	-	-	-	-	-	-	-
450	Vorklinische Humanmedizin (einschl. Zahnmedizin)	-	-	-	-	-	-	-
470	Klinisch-theoretische Human- medizin (einschl. Zahnmed.)	-	-	-	-	-	-	-
490	Klinisch-praktische Human- medizin (ohne Zahnmedizin)	-	-	-	-	-	-	-
520	Zahnmedizin (klinisch-prak- tisch)	-	-	-	-	-	-	-
	Veterinärmedizin	-	-	-	-	-	-	-
540	Veterinärmedizin allgemein	-	-	-	-	-	-	-
550	Vorklinische Veterinärmedizin	-	-	-	-	-	-	-
560	Klinisch-theoretische Veteri- närmedizin	-	-	-	-	-	-	-
580	Klinisch-praktische Veteri- närmedizin	-	-	-	-	-	-	-

1 000 DM

Schl.- Nr.	Fächergruppe Lehr- und Forschungsbereich	Laufende Ausgaben				Investitionsausgaben		Ausgaben ins- gesamt
		zusammen	d a r u n t e r			zusammen	darunter: Baumaß- nahmen	
			Personal- ausgaben	Unter- haltung d. Grund- stücke und Gebäude	übrige sächliche Ver- waltungs- ausgaben			
Private Fachhochschulen								
	Agrar-, Forst- und Ernährungs- wissenschaften	-	-	-	-	-	-	-
610	Agrar-, Forst- und Ernäh- rungswissensch. allgemein	-	-	-	-	-	-	-
615	Landespflege, Umweltgestaltg.	-	-	-	-	-	-	-
620	Agrarwissenschaften	-	-	-	-	-	-	-
640	Forstwissenschaft, Holzwirt- schaft	-	-	-	-	-	-	-
650	Ernährungs- und Haushalts- wissenschaften	-	-	-	-	-	-	-
	Ingenieurwissenschaften	24196	20282	1920	1994	862	-	25058
670	Ingenieurwissenschaften all- gemein	6250	4836	894	520	503	-	6753
680	Bergbau, Hüttenwesen	1704	1579	-	125	-	-	1704
690	Maschinenbau/Verfahrens- technik	7250	5794	653	803	21	-	7271
710	Elektrotechnik	7534	6729	373	432	303	-	7837
720	Nautik, Verkehrstechnik	-	-	-	-	-	-	-
730	Architektur	1061	994	-	67	35	-	1096
740	Raumplanung	-	-	-	-	-	-	-
750	Bauingenieurwesen	-	-	-	-	-	-	-
760	Vermessungswesen	397	350	-	47	-	-	397
	Kunst, Kunstwissenschaft	6687	5086	780	821	280	-	6968
780	Kunst, Kunstwissenschaft all- gemein	-	-	-	-	-	-	-
790	Bildende Kunst	2897	2294	167	436	60	-	2958
800	Gestaltung	3790	2792	613	385	220	-	4010
820	Darstellende Kunst, Film und Fernsehen, Theaterwissen- schaft	-	-	-	-	-	-	-
830	Musik, Musikwissenschaft	-	-	-	-	-	-	-
	Fächergruppen I N S G E S A M T (ohne Hochschule/Klinik insgesamt und ohne Zentrale Einrichtungen)	235097	176969	16617	40494	5800	725	240897
870	Hochschule insgesamt (ohne Hochschulkliniken)	11324	902	9606	792	121	-	11443
	Zentrale Einrichtungen (ohne Hochschulkliniken)	35034	25483	3958	5498	430	-	35465
880	Zentrale Hochschulverwaltung	27435	20114	3869	3448	185	-	27620
890	Zentral verwaltete Hörsäle und Lehrräume	-	-	-	-	-	-	-
900	Zentralbibliothek	3658	2394	25	1239	46	-	3704
910	Hochschulrechenzentrum	244	230	-	14	-	-	244
920	Zentrale wissenschaftliche Einrichtungen	462	321	-	141	-	-	462
930	Zentrale Betriebs- und Ver- sorgungseinrichtungen	403	403	-	-	-	-	403
940	Soziale Einrichtungen	757	21	64	581	-	-	758
950	Übrige Ausbildungseinrich- tungen	2075	2000	-	75	199	-	2274
960	Mit der Hochschule verbunde- ne sowie hochschulfremde Einrichtungen	-	-	-	-	-	-	-
	Zentrale Einrichtungen der Hochschulkliniken (nur Human- medizin)	-	-	-	-	-	-	-
970	Kliniken insgesamt, zentrale Dienste	-	-	-	-	-	-	-
980	Soziale Einrichtungen der Kliniken	-	-	-	-	-	-	-
986	Übrige Ausbildungseinrich- tungen der Kliniken	-	-	-	-	-	-	-
990	Mit den Kliniken verbundene sowie klinikfremde Einrich- tungen	-	-	-	-	-	-	-
999	I N S G E S A M T	281457	203355	30181	46785	6351	725	287807

1 000 DM

Schl.- Nr.	Fächergruppe Lehr- und Forschungsbereich	Laufende Ausgaben				Investitionsausgaben		Ausgaben ins- gesamt
		zusammen	darunter			zusammen	darunter: Baumaß- nahmen	
			Personal- ausgaben	Unter- haltung d. Grund- stücke und Gebäude	Übrige sächliche Ver- waltungs- ausgaben			
Fachhochschulen zusammen								
	Sprach- u. Kulturwissenschaften	63644	54344	3175	5428	2127	182	65770
010	Sprach- und Kulturwissen- schaften allgemein	18405	17340	125	894	567	-	18972
020	Evangelische Theologie	3394	2414	350	450	118	30	3512
030	Katholische Theologie	4081	3700	184	195	-	-	4080
040	Philosophie	5	2	-	3	-	-	5
050	Geschichte	-	-	-	-	-	-	-
070	Bibliothekswesen, Dokumenta- tion, Publizistik	25651	20445	2442	2435	901	-	26552
080	Allgemeine und vergleichende Literatur- u. Sprachwissensch.	9240	8235	46	834	541	152	9781
090	Altphilologie (klassische Philologie)	-	-	-	-	-	-	-
100	Germanistik (Deutsch, german. Sprachen ohne Anglistik)	-	-	-	-	-	-	-
110	Anglistik, Amerikanistik	181	178	-	3	-	-	181
120	Romanistik	-	-	-	-	-	-	-
130	Slawistik, Baltistik, Finno- Ugristik	71	65	-	6	-	-	71
140	Sonstige/Außereuropäische Sprach- u. Kulturwissensch.	-	-	-	-	-	-	-
160	Kulturwissenschaften i.e.S.	16	16	-	-	-	-	16
170	Psychologie	324	312	-	12	-	-	324
180	Erziehungswissenschaften	2276	1637	28	596	-	-	2276
190	Sonderpädagogik	-	-	-	-	-	-	-
	Sport	1410	1187	69	154	37	-	1447
200	Sport	1410	1187	69	154	37	-	1447
	Rechts-, Wirtschafts- und Sozi- alwissenschaften	758352	643431	26051	82247	136112	107581	894466
220	Rechts-, Wirtschafts- und So- zialwissenschaften allgemein	70600	49435	1489	18672	12335	9220	82935
225	Regionalwissenschaften (so- weit nicht einzelnen Lehr- und Forschungsbereichen oder and. Fächergr. zuzuordnen)	-	-	-	-	-	-	-
230	Politikwissenschaften	140	135	-	5	-	-	140
235	Sozialwissenschaften	4362	2809	1106	445	138	-	4500
240	Sozialwesen	270637	234400	10363	23769	10406	4695	281045
250	Rechtswissenschaften	4249	3728	128	393	174	37	4423
270	Verwaltungswissenschaft	8803	8247	135	362	422	146	9227
290	Wirtschaftswissenschaften	350198	303058	10841	33472	101464	87809	451661
310	Wirtschaftsingenieurwesen	49363	41619	1989	5129	11173	5674	60535
	Mathematik, Naturwissenschaften	249900	217692	4411	20556	34210	5131	284112
330	Mathematik, Naturwissen- schaften allgemein	39617	34143	476	2846	12231	2109	51848
340	Mathematik	21186	19687	56	1425	628	20	21813
350	Informatik	110851	95297	1219	9755	12352	646	123206
360	Physik, Astronomie	32561	27730	1585	2812	3355	1537	35915
370	Chemie	40747	36463	872	3376	5248	768	45996
390	Pharmazie	2436	1976	203	239	339	51	2775
400	Biologie	2502	2396	-	103	57	-	2559
410	Geowissenschaften (ohne Geo- graphie)	-	-	-	-	-	-	-
420	Geographie	-	-	-	-	-	-	-
	Humanmedizin	-	-	-	-	-	-	-
440	Humanmedizin allgemein	-	-	-	-	-	-	-
450	Vorklinische Humanmedizin (einschl. Zahnmedizin)	-	-	-	-	-	-	-
470	Klinisch-theoretische Human- medizin (einschl. Zahnmed.)	-	-	-	-	-	-	-
490	Klinisch-praktische Human- medizin (ohne Zahnmedizin)	-	-	-	-	-	-	-
520	Zahnmedizin (klinisch-prak- tisch)	-	-	-	-	-	-	-
	Veterinärmedizin	-	-	-	-	-	-	-
540	Veterinärmedizin allgemein	-	-	-	-	-	-	-
550	Vorklinische Veterinärmedizin	-	-	-	-	-	-	-
560	Klinisch-theoretische Veteri- närmedizin	-	-	-	-	-	-	-
580	Klinisch-praktische Veteri- närmedizin	-	-	-	-	-	-	-

1 000 DM

Schl.- Nr.	Fächergruppe Lehr- und Forschungsbereich	Laufende Ausgaben				Investitionsausgaben		Ausgaben ins- gesamt
		zusammen	d a r u n t e r			zusammen	darunter: Baumaß- nahmen	
			Personal- ausgaben	Unter- haltung d. Grund- stücke und Gebäude	übrige sächliche Ver- waltungs- ausgaben			
Fachhochschulen zusammen								
	Agrar-, Forst- und Ernährungs- wissenschaften	117253	92438	2836	12242	22584	15692	139837
610	Agrar-, Forst- und Ernäh- rungswissensch. allgemein	4133	3458	276	394	4282	4021	8415
615	Landespflege, Umweltgestaltg.	25518	22793	535	2151	3602	846	29118
620	Agrarwissenschaften	44866	37243	673	6384	7980	5288	52846
640	Forstwissenschaft, Holzwirt- schaft	14324	12500	269	1530	6215	5465	20541
650	Ernährungs- und Haushalts- wissenschaften	28412	16444	1083	1783	505	72	28917
	Ingenieurwissenschaften	1330834	1157701	40638	120668	255274	112505	1586108
670	Ingenieurwissenschaften all- gemein	119834	102529	5735	10899	26911	14682	146745
680	Bergbau, Hüttenwesen	1704	1579	-	125	-	-	1704
690	Maschinenbau/Verfahrens- technik	492168	428197	13161	46451	122133	67635	614303
710	Elektrotechnik	358826	313127	14357	30737	71352	18670	430178
720	Nautik, Verkehrstechnik	46513	36512	2692	6898	3471	64	49983
730	Architektur	116532	105075	1695	9024	9064	3699	125592
740	Raumplanung	4182	3985	2	195	25	-	4206
750	Bauingenieurwesen	161313	139894	2423	14049	20273	7283	181589
760	Vermessungswesen	29762	26803	573	2290	2045	472	31808
	Kunst, Kunstwissenschaft	116501	98895	4874	12544	12688	4446	129187
780	Kunst, Kunstwissenschaft all- gemein	4170	2842	237	1088	728	-	4898
790	Bildende Kunst	6038	4560	621	857	1656	772	7694
800	Gestaltung	104377	89931	3973	10288	10232	3674	114608
820	Darstellende Kunst, Film und Fernsehen, Theaterwissen- schaft	1172	872	-	300	-	-	1172
830	Musik, Musikwissenschaft	744	690	43	11	72	-	815
	Fächergruppen I N S G E S A M T (ohne Hochschule/Klinik insgesamt und ohne Zentrale Einrichtungen)	2637894	2265688	82054	253839	463032	245537	3100927
870	Hochschule insgesamt (ohne Hochschulkliniken)	403485	211256	131514	57126	246646	200625	650130
	Zentrale Einrichtungen (ohne Hochschulkliniken)	940285	639007	136454	157214	317127	223693	1257412
880	Zentrale Hochschulverwaltung	566123	396921	97332	67137	213176	183578	779300
890	Zentral verwaltete Hörsäle und Lehrräume	14098	961	11137	2000	10976	7093	25074
900	Zentralbibliothek	92889	61994	766	30117	39136	18137	132029
910	Hochschulrechenzentrum	72545	47500	928	23481	28875	3563	101416
920	Zentrale wissenschaftliche Einrichtungen	58625	38137	6816	12774	8316	2730	66943
930	Zentrale Betriebs- und Ver- sorgungseinrichtungen	91809	60933	18513	12362	10065	4686	101872
940	Soziale Einrichtungen	1507	315	231	867	1790	1548	3298
950	Übrige Ausbildungseinrich- tungen	14132	11722	41	2064	2996	2358	17126
960	Mit der Hochschule verbunde- ne sowie hochschulfremde Einrichtungen	28557	20524	690	6412	1797	-	30354
	Zentrale Einrichtungen der Hochschulkliniken (nur Human- medizin)	-	-	-	-	-	-	-
970	Kliniken insgesamt, zentrale Dienste	-	-	-	-	-	-	-
980	Soziale Einrichtungen der Kliniken	-	-	-	-	-	-	-
986	Übrige Ausbildungseinrich- tungen der Kliniken	-	-	-	-	-	-	-
990	Mit den Kliniken verbundene sowie klinikfremde Einrich- tungen	-	-	-	-	-	-	-
999	I N S G E S A M T	3981668	3115952	350022	468178	1026803	669856	5008474

1 000 DM

Schl.- Nr.	Fächergruppe Lehr- und Forschungsbereich	Laufende Ausgaben				Investitionsausgaben		Ausgaben ins- gesamt
		zusammen	darunter			zusammen	darunter: Baumaß- nahmen	
			Personal- ausgaben	Unter- haltung d. Grund- stücke und Gebäude	Übrige sächliche Ver- waltungs- ausgaben			
Verwaltungsfachhochschulen								
	Sprach- u. Kulturwissenschaften	794	641	35	118	36	-	830
010	Sprach- und Kulturwissen- schaften allgemein	-	-	-	-	-	-	-
020	Evangelische Theologie	-	-	-	-	-	-	-
030	Katholische Theologie	-	-	-	-	-	-	-
040	Philosophie	-	-	-	-	-	-	-
050	Geschichte	-	-	-	-	-	-	-
070	Bibliothekswesen, Dokumenta- tion, Publizistik	794	641	35	118	36	-	830
080	Allgemeine und vergleichende Literatur- u. Sprachwissensch.	-	-	-	-	-	-	-
090	Altphilologie (klassische Philologie)	-	-	-	-	-	-	-
100	Germanistik (Deutsch, german. Sprachen ohne Anglistik)	-	-	-	-	-	-	-
110	Anglistik, Amerikanistik	-	-	-	-	-	-	-
120	Romanistik	-	-	-	-	-	-	-
130	Slawistik, Baltistik, Finno- Ugristik	-	-	-	-	-	-	-
140	Sonstige/Außereuropäische Sprach- u. Kulturwissensch.	-	-	-	-	-	-	-
160	Kulturwissenschaften i.e.S.	-	-	-	-	-	-	-
170	Psychologie	-	-	-	-	-	-	-
180	Erziehungswissenschaften	-	-	-	-	-	-	-
190	Sonderpädagogik	-	-	-	-	-	-	-
	Sport	-	-	-	-	-	-	-
200	Sport	-	-	-	-	-	-	-
	Rechts-, Wirtschafts- und Sozi- alwissenschaften	279655	240297	23188	15011	8916	6839	288570
220	Rechts-, Wirtschafts- und So- zialwissenschaften allgemein	158	158	-	-	156	-	314
225	Regionalwissenschaften (so- weit nicht einzelnen Lehr- und Forschungsbereichen oder and. Fächergr. zuzuordnen)	-	-	-	-	-	-	-
230	Politikwissenschaften	4732	4169	430	133	17	-	4749
235	Sozialwissenschaften	-	-	-	-	-	-	-
240	Sozialwesen	874	808	1	65	-	-	874
250	Rechtswissenschaften	9047	7819	660	568	170	-	9216
270	Verwaltungswissenschaft	249852	215353	20944	12396	8357	6822	258209
290	Wirtschaftswissenschaften	14992	11990	1153	1849	216	17	15208
310	Wirtschaftsingenieurwesen	-	-	-	-	-	-	-
	Mathematik, Naturwissenschaften	-	-	-	-	-	-	-
330	Mathematik, Naturwissen- schaften allgemein	-	-	-	-	-	-	-
340	Mathematik	-	-	-	-	-	-	-
350	Informatik	-	-	-	-	-	-	-
360	Physik, Astronomie	-	-	-	-	-	-	-
370	Chemie	-	-	-	-	-	-	-
390	Pharmazie	-	-	-	-	-	-	-
400	Biologie	-	-	-	-	-	-	-
410	Geowissenschaften (ohne Geo- graphie)	-	-	-	-	-	-	-
420	Geographie	-	-	-	-	-	-	-
	Humanmedizin	-	-	-	-	-	-	-
440	Humanmedizin allgemein	-	-	-	-	-	-	-
450	Vorklinische Humanmedizin (einschl. Zahnmedizin)	-	-	-	-	-	-	-
470	Klinisch-theoretische Human- medizin (einschl. Zahnmed.)	-	-	-	-	-	-	-
490	Klinisch-praktische Human- medizin (ohne Zahnmedizin)	-	-	-	-	-	-	-
520	Zahnmedizin (klinisch-prak- tisch)	-	-	-	-	-	-	-
	Veterinärmedizin	-	-	-	-	-	-	-
540	Veterinärmedizin allgemein	-	-	-	-	-	-	-
550	Vorklinische Veterinärmedizin	-	-	-	-	-	-	-
560	Klinisch-theoretische Veteri- närmedizin	-	-	-	-	-	-	-
580	Klinisch-praktische Veteri- närmedizin	-	-	-	-	-	-	-

1 000 DM

Schl.- Nr.	Fächergruppe Lehr- und Forschungsbereich	Laufende Ausgaben				Investitionsausgaben		Ausgaben ins- gesamt
		zusammen	d a r u n t e r			zusammen	darunter: Baumaß- nahmen	
			Personal- ausgaben	Unter- haltung d. Grund- stücke und Gebäude	übrige sächliche Ver- waltungs- ausgaben			
Verwaltungsfachhochschulen								
	Agrar-, Forst- und Ernährungs- wissenschaften	2422	1934	205	283	-	-	2422
610	Agrar-, Forst- und Ernäh- rungswissensch. allgemein	-	-	-	-	-	-	-
615	Landespflege, Umweltgestaltg.	-	-	-	-	-	-	-
620	Agrarwissenschaften	-	-	-	-	-	-	-
640	Forstwissenschaft, Holzwirt- schaft	2422	1934	205	283	-	-	2422
650	Ernährungs- und Haushalts- wissenschaften	-	-	-	-	-	-	-
	Ingenieurwissenschaften	-	-	-	-	-	-	-
670	Ingenieurwissenschaften all- gemein	-	-	-	-	-	-	-
680	Bergbau, Hüttenwesen	-	-	-	-	-	-	-
690	Maschinenbau/Verfahrens- technik	-	-	-	-	-	-	-
710	Elektrotechnik	-	-	-	-	-	-	-
720	Nautik, Verkehrstechnik	-	-	-	-	-	-	-
730	Architektur	-	-	-	-	-	-	-
740	Raumplanung	-	-	-	-	-	-	-
750	Bauingenieurwesen	-	-	-	-	-	-	-
760	Vermessungswesen	-	-	-	-	-	-	-
	Kunst, Kunstwissenschaft	-	-	-	-	-	-	-
780	Kunst, Kunstwissenschaft all- gemein	-	-	-	-	-	-	-
790	Bildende Kunst	-	-	-	-	-	-	-
800	Gestaltung	-	-	-	-	-	-	-
820	Darstellende Kunst, Film und Fernsehen, Theaterwissen- schaft	-	-	-	-	-	-	-
830	Musik, Musikwissenschaft	-	-	-	-	-	-	-
	Fächergruppen I N S G E S A M T (ohne Hochschule/Klinik insgesamt und ohne Zentrale Einrichtungen)	282871	242872	23428	15412	8952	6839	291822
870	Hochschule insgesamt (ohne Hochschulkliniken)	50603	30234	13332	4959	24719	23785	75320
	Zentrale Einrichtungen (ohne Hochschulkliniken)	87848	63474	12002	12309	11283	7124	99132
880	Zentrale Hochschulverwaltung	51626	41439	5866	4258	8610	6809	60237
890	Zentral verwaltete Hörsäle und Lehrräume	2	-	-	2	-	-	2
900	Zentralbibliothek	6329	3752	27	2550	934	101	7263
910	Hochschulrechenzentrum	1448	571	3	874	246	-	1693
920	Zentrale wissenschaftliche Einrichtungen	2410	2060	-	350	-	-	2410
930	Zentrale Betriebs- und Ver- sorgungseinrichtungen	13921	9998	2172	1751	1071	214	14994
940	Soziale Einrichtungen	10478	5454	3062	1962	357	-	10835
950	übrige Ausbildungseinrich- tungen	827	111	227	489	-	-	827
960	Mit der Hochschule verbunde- ne sowie hochschulfremde Einrichtungen	807	89	645	73	65	-	871
	Zentrale Einrichtungen der Hochschulkliniken (nur Human- medizin)	-	-	-	-	-	-	-
970	Kliniken insgesamt, zentrale Dienste	-	-	-	-	-	-	-
980	Soziale Einrichtungen der Kliniken	-	-	-	-	-	-	-
986	Übrige Ausbildungseinrich- tungen der Kliniken	-	-	-	-	-	-	-
990	Mit den Kliniken verbundene sowie klinikfremde Einrich- tungen	-	-	-	-	-	-	-
999	I N S G E S A M T	421321	336578	48763	32680	44952	37748	466272

1 000 DM

Schl.- Nr.	Fächergruppe Lehr- und Forschungsbereich	Laufende Ausgaben				Investitionsausgaben		Ausgaben i n s - g e s a m t
		zusammen	d a r u n t e r			zusammen	darunter: Baumaß- nahmen	
			Personal- ausgaben	Unter- haltung d. Grund- stücke und Gebäude	übrige sächliche Ver- waltungs- ausgaben			
Hochschulen i n s g e s a m t								
	Sprach- u. Kulturwissenschaften	2611387	2355401	34852	204575	51901	26454	2663285
010	Sprach- und Kulturwissen- schaften allgemein	130762	112647	5425	10594	13136	9102	143896
020	Evangelische Theologie	125405	117133	893	6755	827	30	126235
030	Katholische Theologie	114773	104466	919	8963	301	-	115072
040	Philosophie	118694	105592	4439	8124	1794	571	120485
050	Geschichte	306062	275427	1020	27825	15643	14122	321706
070	Bibliothekswesen, Dokumenta- tion, Publizistik	77874	64826	4095	8364	3091	-	80967
080	Allgemeine und vergleichende Literatur- u. Sprachwissensch.	166481	149300	2082	13908	2314	471	168795
090	Altphilologie (klassische Philologie)	55219	48363	1360	4624	107	1	55329
100	Germanistik (Deutsch, german. Sprachen ohne Anglistik)	295512	271372	642	22042	1652	19	297163
110	Anglistik, Amerikanistik	155197	144181	646	9278	577	4	155772
120	Romanistik	139716	131358	884	6433	199	2	139916
130	Slawistik, Baltistik, Finno- Ugristik	58580	52895	200	4787	329	5	58908
140	Sonstige/Außereuropäische Sprach- u. Kulturwissensch.	118781	106748	1091	10189	1365	1	120147
160	Kulturwissenschaften i.e.S.	30037	26854	685	2457	152	-	30190
170	Psychologie	279624	247670	3097	27402	6633	1568	286250
180	Erziehungswissenschaften	371866	334150	6790	29091	3598	558	375465
190	Sonderpädagogik	66804	62419	584	3739	183	-	66989
	Sport	218827	180167	10354	27177	23779	16062	242606
200	Sport	218827	180167	10354	27177	23779	16062	242606
	Rechts-, Wirtschafts- und Sozi- alwissenschaften	2733161	2381062	71295	266149	208893	144515	2942054
220	Rechts-, Wirtschafts- und So- zialwissenschaften allgemein	97909	67879	3887	24731	15484	11205	113394
225	Regionalwissenschaften (so- weit nicht einzelnen Lehr- und Forschungsbereichen oder and. Fächergr. zuzuordnen)	22923	20803	136	1884	70	-	22994
230	Politikwissenschaften	146799	130358	1395	13700	1697	289	148494
235	Sozialwissenschaften	184084	163230	3201	16472	2231	589	186313
240	Sozialwesen	300235	261904	10603	25594	10808	4695	311044
250	Rechtswissenschaften	418127	372588	3422	40744	25304	20626	443434
270	Verwaltungswissenschaft	272040	235109	21079	14634	8866	6968	280909
290	Wirtschaftswissenschaften	1198470	1051549	24621	117049	131884	93866	1330350
310	Wirtschaftsingenieurwesen	92574	77642	2951	11341	12549	6277	105122
	Mathematik, Naturwissenschaften	5325333	4477640	74564	731605	909413	495352	6234756
330	Mathematik, Naturwissen- schaften allgemein	114696	88666	5416	13389	62954	45293	177649
340	Mathematik	523310	478389	3469	39041	20492	2142	543805
350	Informatik	629876	542398	6298	73464	79479	31768	709358
360	Physik, Astronomie	1179249	972613	11160	187722	315742	192210	1494990
370	Chemie	1143720	956483	21750	159951	263652	152113	1407378
390	Pharmazie	174623	149763	3532	19658	38964	23864	213589
400	Biologie	990469	816414	17618	151111	93162	38778	1083629
410	Geowissenschaften (ohne Geo- graphie)	399656	327391	3864	65427	28255	6788	427912
420	Geographie	169734	145523	1457	21842	6713	2396	176446
	Humanmedizin	16805173	10505916	198764	5991638	1644618	792468	18449788
440	Humanmedizin allgemein	1704763	1021142	22871	660593	310898	173880	2015660
450	Vorklinische Humanmedizin (einschl. Zahnmedizin)	464204	372812	829	81980	68624	18719	532825
470	Klinisch-theoretische Human- medizin (einschl. Zahnmed.)	1788976	1075507	17473	676197	226811	131492	2015788
490	Klinisch-praktische Human- medizin (ohne Zahnmedizin)	12350623	7669555	150622	4450139	998967	455939	13349589
520	Zahnmedizin (klinisch-prak- tisch)	496607	366900	6969	122729	39318	12438	535926
	Veterinärmedizin	247786	188985	12762	45174	40596	27817	288382
540	Veterinärmedizin allgemein	29227	12544	12641	3960	9516	8179	38744
550	Vorklinische Veterinärmedizin	29435	26715	15	2698	1412	763	30846
560	Klinisch-theoretische Veteri- närmedizin	95247	75295	28	19159	12894	4036	108141
580	Klinisch-praktische Veteri- närmedizin	93877	74431	78	19357	16774	14839	110651

1 000 DM

Schl.- Nr.	Fächergruppe Lehr- und Forschungsbereich	Laufende Ausgaben				Investitionsausgaben		Ausgaben i n s - g e s a m t
		zusammen	d a r u n t e r			zusammen	darunter: Baumaß- nahmen	
			Personal- ausgaben	Unter- haltung d. Grund- stücke und Gebäude	übrige sächliche Ver- waltungs- ausgaben			
Hochschulen i n s g e s a m t								
	Agrar-, Forst- und Ernährungs- wissenschaften	750271	611605	10560	115475	93135	59655	843407
610	Agrar-, Forst- und Ernäh- rungswissensch. allgemein	43654	30215	1463	11970	15974	13784	59628
615	Landespflege, Umweltgestaltg.	62882	52962	604	9093	4411	857	67289
620	Agrarwissenschaften	463001	386549	5073	68477	44269	24220	507271
640	Forstwissenschaft, Holzwirt- schaft	109844	89098	1590	18929	25738	20049	135584
650	Ernährungs- und Haushalts- wissenschaften	70890	52781	1830	7006	2743	745	73635
	Ingenieurwissenschaften	4576505	3903015	74634	571792	646396	276372	5222901
670	Ingenieurwissenschaften all- gemein	247653	205054	8928	31933	75704	42942	323358
680	Bergbau, Hüttenwesen	96045	79374	669	15846	8498	985	104544
690	Maschinenbau/Verfahrens- technik	2019156	1712304	26390	267314	269481	108742	2288638
710	Elektrotechnik	1074622	927548	21952	120950	202618	84975	1277239
720	Nautik, Verkehrstechnik	86253	72404	2734	10679	7009	1065	93261
730	Architektur	303779	269976	4870	27863	33692	21719	337467
740	Raumplanung	38231	33248	874	4064	705	219	38935
750	Bauingenieurwesen	620005	523973	7381	82488	43676	15040	663684
760	Vermessungswesen	90761	79134	836	10655	5013	685	95775
	Kunst, Kunstwissenschaft	835087	731681	25957	73702	87380	43219	922466
780	Kunst, Kunstwissenschaft all- gemein	100122	89235	1444	8927	5086	1952	105207
790	Bildende Kunst	92335	80250	5462	5794	14748	11846	107086
800	Gestaltung	181128	156413	6559	17716	16427	6220	197554
820	Darstellende Kunst, Film und Fernsehen, Theaterwissen- schaft	99901	76897	4752	17625	10844	39	110744
830	Musik, Musikwissenschaft	361601	328886	7740	23640	40275	23162	401875
	Fächergruppen I N S G E S A M T (ohne Hochschule/Klinik insgesamt und ohne Zentrale Einrichtungen)	34103530	25335472	513742	8027287	3706111	1881914	37809645
870	Hochschule insgesamt (ohne Hochschulkliniken)	1658304	549848	855516	214894	628784	466248	2287081
	Zentrale Einrichtungen (ohne Hochschulkliniken)	6039795	3952255	955880	1003934	1153207	712689	7193005
880	Zentrale Hochschulverwaltung	3142502	2024013	679512	366067	592826	422056	3735333
890	Zentral verwaltete Hörsäle und Lehrräume	47863	21380	23487	2901	30488	24711	78351
900	Zentralbibliothek	1000428	656164	16717	300303	186658	104114	1187092
910	Hochschulrechenzentrum	440670	285163	10704	143877	115452	21560	556117
920	Zentrale wissenschaftliche Einrichtungen	511546	388517	12279	106584	54668	12820	566214
930	Zentrale Betriebs- und Ver- sorgungseinrichtungen	661258	421211	184495	49829	131249	97780	792506
940	Soziale Einrichtungen	47127	29540	7944	9174	20090	19099	67218
950	Übrige Ausbildungseinrich- tungen	72106	60180	2331	9249	5190	4055	77295
960	Mit der Hochschule verbunde- ne sowie hochschulfremde Einrichtungen	116295	66087	18411	15950	16586	6494	132879
	Zentrale Einrichtungen der Hochschulkliniken (nur Human- medizin)	5155512	2865997	180444	2102133	448715	236731	5604232
970	Kliniken insgesamt, zentrale Dienste	4733465	2552084	169963	2004480	437215	230538	5170683
980	Soziale Einrichtungen der Kliniken	77902	43669	8348	25885	4918	2767	82821
986	Übrige Ausbildungseinrich- tungen der Kliniken	245531	207899	932	36700	4615	2792	250149
990	Mit den Kliniken verbundene sowie klinikfremde Einrich- tungen	98614	62345	1201	35068	1967	634	100579
999	I N S G E S A M T	46957132	32703562	2505583	11348243	5936820	3297586	52893950

1 000 DM

Schl.- Nr.	Fächergruppe Lehr- und Forschungsbereich	Laufende Ausgaben				Investitionsausgaben		Ausgaben
		zusammen	d a r u n t e r			zusammen	darunter: Baumaß- nahmen	ins - g e s a m t
			Personal- ausgaben	Unter- haltung d. Grund- stücke und Gebäude	übrige sächliche Ver- waltungs- ausgaben			
davon: Hochschulen in Trägerschaft des Landes								
	Sprach- u. Kulturwissenschaften	2523720	2281209	29969	196267	51397	26424	2575113
010	Sprach- und Kulturwissen- schaften allgemein	130598	112525	5425	10564	13136	9102	143732
020	Evangelische Theologie	115146	108445	418	5854	695	-	115844
030	Katholische Theologie	83690	77497	168	5605	180	-	83868
040	Philosophie	112095	100734	3570	7309	1747	571	113839
050	Geschichte	303411	273195	1020	27406	15593	14122	319005
070	Bibliothekswesen, Dokumenta- tion, Publizistik	76269	63663	4095	7922	3014	-	79284
080	Allgemeine und vergleichende Literatur- u. Sprachwissensch.	166306	149198	2082	13835	2304	471	168610
090	Altphilologie (klassische Philologie)	53805	47057	1360	4516	106	1	53914
100	Germanistik (Deutsch, german. Sprachen ohne Anglistik)	292979	268988	642	21893	1652	19	294630
110	Anglistik, Amerikanistik	153480	142603	646	9139	568	4	154046
120	Romanistik	138300	130154	884	6221	199	2	138500
130	Slawistik, Baltistik, Finno- Ugristik	58580	52895	200	4787	329	5	58908
140	Sonstige/Außereuropäische Sprach- u. Kulturwissensch.	118781	106748	1091	10189	1365	1	120147
160	Kulturwissenschaften i.e.S.	30037	26854	685	2457	152	-	30190
170	Psychologie	276849	245113	3097	27184	6591	1568	283433
180	Erziehungswissenschaften	346948	313459	4002	27667	3583	558	350532
190	Sonderpädagogik	66446	62081	584	3719	183	-	66631
	Sport	216373	178456	9689	27099	23199	15487	239573
200	Sport	216373	178456	9689	27099	23199	15487	239573
	Rechts-, Wirtschafts- und Sozi- alwissenschaften	2388887	2120782	42051	212410	198564	141797	2587452
220	Rechts-, Wirtschafts- und So- zialwissenschaften allgemein	58615	44407	3256	9540	14529	11205	73145
225	Regionalwissenschaften (so- weit nicht einzelnen Lehr- und Forschungsbereichen oder and. Fächergr. zuzuordnen)	22923	20803	136	1884	70	-	22994
230	Politikwissenschaften	143640	127803	1395	13096	1697	289	145335
235	Sozialwissenschaften	181607	162100	2095	16231	2231	589	183836
240	Sozialwesen	187955	168878	2444	15321	9191	4377	197148
250	Rechtswissenschaften	417988	372553	3422	40640	25298	20626	443289
270	Verwaltungswissenschaft	213421	186551	13265	12387	8763	6968	222187
290	Wirtschaftswissenschaften	1072326	961645	13289	92330	124423	91587	1196745
310	Wirtschaftsingenieurwesen	90412	76042	2749	10981	12362	6156	102773
	Mathematik, Naturwissenschaften	5288586	4449319	73136	724729	906948	495352	6195543
330	Mathematik, Naturwissen- schaften allgemein	111436	86394	5113	12707	62627	45293	174062
340	Mathematik	520213	475763	3469	38570	20465	2142	540681
350	Informatik	609593	527012	5460	69524	77543	31768	687139
360	Physik, Astronomie	1177597	971325	11124	187394	315705	192210	1493301
370	Chemie	1139689	953301	21499	159353	263584	152113	1403279
390	Pharmazie	174623	149763	3532	19658	38964	23864	213589
400	Biologie	988065	814591	17618	150530	93096	38778	1081158
410	Geowissenschaften (ohne Geo- graphie)	399656	327391	3864	65427	28255	6788	427912
420	Geographie	167714	143779	1457	21566	6709	2396	174422
	Humanmedizin	16790417	10495080	198764	5987718	1641611	792468	18432025
440	Humanmedizin allgemein	1704596	1021018	22871	660550	310875	173880	2015470
450	Vorklinische Humanmedizin (einschl. Zahnmedizin)	462286	371396	829	81478	68352	18719	530635
470	Klinisch-theoretische Human- medizin (einschl. Zahnmed.)	1787195	1074181	17473	675742	226564	131492	2013760
490	Klinisch-praktische Human- medizin (ohne Zahnmedizin)	12346906	7666802	150622	4449175	998448	455939	13345353
520	Zahnmedizin (klinisch-prak- tisch)	489434	361683	6969	120773	37372	12438	526807
	Veterinärmedizin	247786	188985	12762	45174	40596	27817	288382
540	Veterinärmedizin allgemein	29227	12544	12641	3960	9516	8179	38744
550	Vorklinische Veterinärmedizin	29435	26715	15	2698	1412	763	30846
560	Klinisch-theoretische Veteri- närmedizin	95247	75295	28	19159	12894	4036	108141
580	Klinisch-praktische Veteri- närmedizin	93877	74431	78	19357	16774	14839	110651

1 000 DM

Schl.- Nr.	Fächergruppe Lehr- und Forschungsbereich	Laufende Ausgaben				Investitionsausgaben		Ausgaben ins- gesamt
		zusammen	d a r u n t e r			zusammen	darunter: Baumaß- nahmen	
			Personal- ausgaben	Unter- haltung d. Grund- stücke und Gebäude	übrige sächliche Ver- waltungs- ausgaben			
davon: Hochschulen in Trägerschaft des Landes								
	Agrar-, Forst- und Ernährungs- wissenschaften	750271	611605	10560	115475	93135	59655	843407
610	Agrar-, Forst- und Ernäh- rungswissensch. allgemein	43654	30215	1463	11970	15974	13784	59628
615	Landespflege, Umweltgestaltg.	62882	52962	604	9093	4411	857	67289
620	Agrarwissenschaften	463001	386549	5073	68477	44269	24220	507271
640	Forstwissenschaft, Holzwirt- schaft	109844	89098	1590	18929	25738	20049	135584
650	Ernährungs- und Haushalts- wissenschaften	70890	52781	1830	7006	2743	745	73635
	Ingenieurwissenschaften	4428341	3782050	61676	557551	643796	276372	5072137
670	Ingenieurwissenschaften all- gemein	213971	177599	6015	28619	74941	42942	288913
680	Bergbau, Hüttenwesen	94341	77795	669	15721	8498	985	102840
690	Maschinenbau/Verfahrens- technik	1983566	1684395	21772	264251	269141	108742	2252708
710	Elektrotechnik	1021539	884294	17569	115504	201626	84975	1223164
720	Nautik, Verkehrstechnik	86253	72404	2734	10679	7009	1065	93261
730	Architektur	302718	268982	4870	27796	33657	21719	336371
740	Raumplanung	38231	33248	874	4064	705	219	38935
750	Bauingenieurwesen	597358	504549	6337	80309	43206	15040	640567
760	Vermessungswesen	90364	78784	836	10608	5013	685	95378
	Kunst, Kunstwissenschaft	823962	722780	25052	72388	87009	43154	910969
780	Kunst, Kunstwissenschaft all- gemein	99468	88646	1444	8862	5086	1952	104553
790	Bildende Kunst	89438	77956	5295	5358	14688	11846	104128
800	Gestaltung	177338	153621	5946	17331	16207	6220	193544
820	Darstellende Kunst, Film und Fernsehen, Theaterwissen- schaft	99901	76897	4752	17625	10844	39	110744
830	Musik, Musikwissenschaft	357817	325660	7615	23212	40184	23097	398000
	Fächergruppen I N S G E S A M T (ohne Hochschule/Klinik insgesamt und ohne Zentrale Einrichtungen)	33458343	24830266	463659	7938811	3686255	1878526	37144601
870	Hochschule insgesamt (ohne Hochschulkliniken)	1589194	522337	832206	196864	613621	454547	2202809
	Zentrale Einrichtungen (ohne Hochschulkliniken)	5860398	3820341	941773	970792	1128173	693648	6988572
880	Zentrale Hochschulverwaltung	3059213	1960064	671881	354429	590890	422056	3650107
890	Zentral verwaltete Horsäle und Lehrräume	47863	21380	23487	2901	30488	24711	78351
900	Zentralbibliothek	968714	635666	15578	290232	185754	103727	1154474
910	Hochschulrechenzentrum	427425	277202	10465	138832	109298	18008	536718
920	Zentrale wissenschaftliche Einrichtungen	507904	385736	12202	105800	52905	11070	560809
930	Zentrale Betriebs- und Ver- sorgungseinrichtungen	645752	410313	182805	46977	130482	97556	776233
940	Soziale Einrichtungen	28310	13580	6955	7397	7240	6335	35550
950	Übrige Ausbildungseinrich- tungen	61975	50606	2257	8766	4590	3691	66564
960	Mit der Hochschule verbunde- ne sowie hochschulfremde Einrichtungen	113242	65794	16143	15458	16526	6494	129766
	Zentrale Einrichtungen der Hochschulkliniken (nur Human- medizin)	5154027	2864787	180444	2101858	448609	236731	5602641
970	Kliniken insgesamt, zentrale Dienste	4732810	2551565	169963	2004344	437122	230538	5169935
980	Soziale Einrichtungen der Kliniken	77702	43496	8348	25858	4918	2767	82621
986	Übrige Ausbildungseinrich- tungen der Kliniken	244901	207381	932	36588	4602	2792	249506
990	Mit den Kliniken verbundene sowie klinikfremde Einrich- tungen	98614	62345	1201	35068	1967	634	100579
999	I N S G E S A M T	46061950	32037718	2418083	11208319	5876660	3263456	51938607

davon: Hochschulen in Trägerschaft des Landes

1 000 DM

Schl.- Nr.	Fächergruppe Lehr- und Forschungsbereich	Laufende Ausgaben				Investitionsausgaben		Ausgaben
		zusammen	d a r u n t e r			zusammen	darunter: Baumaß- nahmen	i n s - g e s a m t
			Personal- ausgaben	Unter- haltung d. Grund- stücke und Gebäude	übrige sächliche Ver- waltungs- ausgaben			
Hochschulen in Trägerschaft des Bundes								
	Sprach- u. Kulturwissenschaften	21084	17613	2760	711	7	-	21091
010	Sprach- und Kulturwissen- schaften allgemein	-	-	-	-	-	-	-
020	Evangelische Theologie	-	-	-	-	-	-	-
030	Katholische Theologie	-	-	-	-	-	-	-
040	Philosophie	-	-	-	-	-	-	-
050	Geschichte	-	-	-	-	-	-	-
070	Bibliothekswesen, Dokumenta- tion, Publizistik	-	-	-	-	-	-	-
080	Allgemeine und vergleichende Literatur- u. Sprachwissensch.	-	-	-	-	-	-	-
090	Altphilologie (klassische Philologie)	-	-	-	-	-	-	-
100	Germanistik (Deutsch, german. Sprachen ohne Anglistik)	-	-	-	-	-	-	-
110	Anglistik, Amerikanistik	-	-	-	-	-	-	-
120	Romanistik	-	-	-	-	-	-	-
130	Slawistik, Baltistik, Finno- Ugristik	-	-	-	-	-	-	-
140	Sonstige/Außereuropäische Sprach- u. Kulturwissensch.	-	-	-	-	-	-	-
160	Kulturwissenschaften i.e.S.	-	-	-	-	-	-	-
170	Psychologie	-	-	-	-	-	-	-
180	Erziehungswissenschaften	21084	17613	2760	711	7	-	21091
190	Sonderpädagogik	-	-	-	-	-	-	-
	Sport	2306	1598	665	43	575	575	2881
200	Sport	2306	1598	665	43	575	575	2881
	Rechts-, Wirtschafts- und Sozi- alwissenschaften	101768	83579	13406	4783	319	17	102087
220	Rechts-, Wirtschafts- und So- zialwissenschaften allgemein	-	-	-	-	-	-	-
225	Regionalwissenschaften (so- weit nicht einzelnen Lehr- und Forschungsbereichen oder and. Fächergr. zuzuordnen)	-	-	-	-	-	-	-
230	Politikwissenschaften	-	-	-	-	-	-	-
235	Sozialwissenschaften	-	-	-	-	-	-	-
240	Sozialwesen	-	-	-	-	-	-	-
250	Rechtswissenschaften	-	-	-	-	-	-	-
270	Verwaltungswissenschaft	58619	48558	7814	2247	103	-	58722
290	Wirtschaftswissenschaften	43149	35021	5592	2536	216	17	43365
310	Wirtschaftsingenieurwesen	-	-	-	-	-	-	-
	Mathematik, Naturwissenschaften	10542	9602	600	340	-	-	10542
330	Mathematik, Naturwissen- schaften allgemein	-	-	-	-	-	-	-
340	Mathematik	-	-	-	-	-	-	-
350	Informatik	10542	9602	600	340	-	-	10542
360	Physik, Astronomie	-	-	-	-	-	-	-
370	Chemie	-	-	-	-	-	-	-
390	Pharmazie	-	-	-	-	-	-	-
400	Biologie	-	-	-	-	-	-	-
410	Geowissenschaften (ohne Geo- graphie)	-	-	-	-	-	-	-
420	Geographie	-	-	-	-	-	-	-
	Humanmedizin	-	-	-	-	-	-	-
440	Humanmedizin allgemein	-	-	-	-	-	-	-
450	Vorklinische Humanmedizin (einschl. Zahnmedizin)	-	-	-	-	-	-	-
470	Klinisch-theoretische Human- medizin (einschl. Zahnmed.)	-	-	-	-	-	-	-
490	Klinisch-praktische Human- medizin (ohne Zahnmedizin)	-	-	-	-	-	-	-
520	Zahnmedizin (klinisch-prak- tisch)	-	-	-	-	-	-	-
	Veterinärmedizin	-	-	-	-	-	-	-
540	Veterinärmedizin allgemein	-	-	-	-	-	-	-
550	Vorklinische Veterinärmedizin	-	-	-	-	-	-	-
560	Klinisch-theoretische Veteri- närmedizin	-	-	-	-	-	-	-
580	Klinisch-praktische Veteri- närmedizin	-	-	-	-	-	-	-

1 000 DM

Schl.- Nr.	Fächergruppe Lehr- und Forschungsbereich	Laufende Ausgaben				Investitionsausgaben		Ausgaben ins- gesamt
		zusammen	d a r u n t e r			zusammen	darunter: Baumaß- nahmen	
			Personal- ausgaben	Unter- haltung d. Grund- stücke und Gebäude	übrige sächliche Ver- waltungs- ausgaben			
Hochschulen in Trägerschaft des Bundes								
	Agrar-, Forst- und Ernährungs- wissenschaften	-	-	-	-	-	-	-
610	Agrar-, Forst- und Ernäh- rungswissensch. allgemein	-	-	-	-	-	-	-
615	Landespflege, Umweltgestaltg.	-	-	-	-	-	-	-
620	Agrarwissenschaften	-	-	-	-	-	-	-
640	Forstwissenschaft, Holzwirt- schaft	-	-	-	-	-	-	-
650	Ernährungs- und Haushalts- wissenschaften	-	-	-	-	-	-	-
	Ingenieurwissenschaften	123127	99963	11038	12126	1724	-	124851
670	Ingenieurwissenschaften all- gemein	26591	21899	2019	2673	246	-	26837
680	Bergbau, Hüttenwesen	-	-	-	-	-	-	-
690	Maschinenbau/Verfahrens- technik	28340	22115	3965	2260	319	-	28659
710	Elektrotechnik	45549	36525	4010	5014	689	-	46238
720	Nautik, Verkehrstechnik	-	-	-	-	-	-	-
730	Architektur	-	-	-	-	-	-	-
740	Raumplanung	-	-	-	-	-	-	-
750	Bauingenieurwesen	22647	19424	1044	2179	470	-	23117
760	Vermessungswesen	-	-	-	-	-	-	-
	Kunst, Kunstwissenschaft	-	-	-	-	-	-	-
780	Kunst, Kunstwissenschaft all- gemein	-	-	-	-	-	-	-
790	Bildende Kunst	-	-	-	-	-	-	-
800	Gestaltung	-	-	-	-	-	-	-
820	Darstellende Kunst, Film und Fernsehen, Theaterwissen- schaft	-	-	-	-	-	-	-
830	Musik, Musikwissenschaft	-	-	-	-	-	-	-
	Fächergruppen I N S G E S A M T (ohne Hochschule/Klinik insgesamt und ohne Zentrale Einrichtungen)	258827	212355	28469	18003	2625	592	261452
870	Hochschule insgesamt (ohne Hochschulkliniken)	27072	14715	10306	1955	11851	11701	38923
	Zentrale Einrichtungen (ohne Hochschulkliniken)	108829	82865	6031	19870	23620	19031	132449
880	Zentrale Hochschulverwaltung	44299	34514	3369	6353	1662	-	45961
890	Zentral verwaltete Hörsäle und Lehrräume	-	-	-	-	-	-	-
900	Zentralbibliothek	16692	9321	490	6881	387	387	17079
910	Hochschulrechenzentrum	10176	6360	239	3577	5921	3552	16097
920	Zentrale wissenschaftliche Einrichtungen	2493	2193	73	227	1752	1750	4245
930	Zentrale Betriebs- und Ver- sorgungseinrichtungen	10705	8214	1014	1477	678	214	11383
940	Soziale Einrichtungen	17424	15507	768	1149	12842	12764	30266
950	Übrige Ausbildungseinrich- tungen	7031	6752	74	205	378	364	7409
960	Mit der Hochschule verbunde- ne sowie hochschulfremde Einrichtungen	9	4	4	1	-	-	9
	Zentrale Einrichtungen der Hochschulkliniken (nur Human- medizin)	-	-	-	-	-	-	-
970	Kliniken insgesamt, zentrale Dienste	-	-	-	-	-	-	-
980	Soziale Einrichtungen der Kliniken	-	-	-	-	-	-	-
986	Übrige Ausbildungseinrich- tungen der Kliniken	-	-	-	-	-	-	-
990	Mit den Kliniken verbundene sowie klinikfremde Einrich- tungen	-	-	-	-	-	-	-
999	I N S G E S A M T	394728	309935	44806	39828	38096	31324	432824

1 000 DM

Schl.- Nr.	Fächergruppe Lehr- und Forschungsbereich	Laufende Ausgaben				Investitionsausgaben		Ausgaben ins- gesamt
		zusammen	d a r u n t e r			zusammen	darunter: Baumaß- nahmen	
			Personal- ausgaben	Unter- haltung d. Grund- stücke und Gebäude	übrige sächliche Ver- waltungs- ausgaben			
Private Hochschulen								
	Sprach- u. Kulturwissenschaften	66583	56579	2123	7597	497	30	67081
010	Sprach- und Kulturwissen- schaften allgemein	164	122	-	30	-	-	164
020	Evangelische Theologie	10259	8688	475	901	132	30	10391
030	Katholische Theologie	31083	26969	751	3358	121	-	31204
040	Philosophie	6599	4858	869	815	47	-	6646
050	Geschichte	2651	2232	-	419	50	-	2701
070	Bibliothekswesen, Dokumenta- tion, Publizistik	1605	1163	-	442	77	-	1683
080	Allgemeine und vergleichende Literatur- u. Sprachwissensch.	175	102	-	73	10	-	185
090	Altphilologie (klassische Philologie)	1414	1306	-	108	1	-	1415
100	Germanistik (Deutsch, german. Sprachen ohne Anglistik)	2533	2384	-	149	-	-	2533
110	Anglistik, Amerikanistik	1717	1578	-	139	9	-	1726
120	Romanistik	1416	1204	-	212	-	-	1416
130	Slawistik, Baltistik, Finno- Ugristik	-	-	-	-	-	-	-
140	Sonstige/Außereuropäische Sprach- u. Kulturwissensch.	-	-	-	-	-	-	-
160	Kulturwissenschaften i.e.S.	-	-	-	-	-	-	-
170	Psychologie	2775	2557	-	218	42	-	2817
180	Erziehungswissenschaften	3834	3078	28	713	8	-	3842
190	Sonderpädagogik	358	338	-	20	-	-	358
	Sport	148	113	-	35	5	-	152
200	Sport	148	113	-	35	5	-	152
	Rechts-, Wirtschafts- und Sozi- alwissenschaften	242506	176701	15838	48956	10010	2701	252515
220	Rechts-, Wirtschafts- und Sozi- alwissenschaften allgemein	39294	23472	631	15191	955	-	40249
225	Regionalwissenschaften (so- weit nicht einzelnen Lehr- und Forschungsbereichen oder and. Fächergr. zuzuordnen)	-	-	-	-	-	-	-
230	Politikwissenschaften	3159	2555	-	604	-	-	3159
235	Sozialwissenschaften	2477	1130	1106	241	-	-	2477
240	Sozialwesen	112280	93026	8159	10273	1617	318	113896
250	Rechtswissenschaften	139	35	-	104	6	-	145
270	Verwaltungswissenschaft	-	-	-	-	-	-	-
290	Wirtschaftswissenschaften	82995	54883	5740	22183	7245	2262	90240
310	Wirtschaftsingenieurwesen	2162	1600	202	360	187	121	2349
	Mathematik, Naturwissenschaften	26205	18719	828	6536	2465	-	28671
330	Mathematik, Naturwissen- schaften allgemein	3260	2272	303	682	327	-	3587
340	Mathematik	3097	2626	-	471	27	-	3124
350	Informatik	9741	5784	238	3600	1936	-	11677
360	Physik, Astronomie	1652	1288	36	328	37	-	1689
370	Chemie	4031	3182	251	598	68	-	4099
390	Pharmazie	-	-	-	-	-	-	-
400	Biologie	2404	1823	-	581	66	-	2471
410	Geowissenschaften (ohne Geo- graphie)	-	-	-	-	-	-	-
420	Geographie	2020	1744	-	276	4	-	2024
	Humanmedizin	14756	10836	-	3920	3007	-	17763
440	Humanmedizin allgemein	167	124	-	43	23	-	190
450	Vorklinische Humanmedizin (einschl. Zahnmedizin)	1918	1416	-	502	272	-	2190
470	Klinisch-theoretische Human- medizin (einschl. Zahnmed.)	1781	1326	-	455	247	-	2028
490	Klinisch-praktische Human- medizin (ohne Zahnmedizin)	3717	2753	-	964	519	-	4236
520	Zahnmedizin (klinisch-prak- tisch)	7173	5217	-	1956	1946	-	9119
	Veterinärmedizin	-	-	-	-	-	-	-
540	Veterinärmedizin allgemein	-	-	-	-	-	-	-
550	Vorklinische Veterinärmedizin	-	-	-	-	-	-	-
560	Klinisch-theoretische Veteri- närmedizin	-	-	-	-	-	-	-
580	Klinisch-praktische Veteri- närmedizin	-	-	-	-	-	-	-

1 000 DM

Schl.- Nr.	Fächergruppe Lehr- und Forschungsbereich	Laufende Ausgaben				Investitionsausgaben:		Ausgaben ins- gesamt
		zusammen	d a r u n t e r			zusammen	darunter: Baumaß- nahmen	
			Personal- ausgaben	Unter- haltung d. Grund- stücke und Gebäude	übrige sächliche Ver- waltungs- ausgaben			
Private Hochschulen								
	Agrar-, Forst- und Ernährungs- wissenschaften	-	-	-	-	-	-	-
610	Agrar-, Forst- und Ernäh- rungswissenschaft. allgemein	-	-	-	-	-	-	-
615	Landespflege, Umweltgestaltg.	-	-	-	-	-	-	-
620	Agrarwissenschaften	-	-	-	-	-	-	-
640	Forstwissenschaft, Holzwirt- schaft	-	-	-	-	-	-	-
650	Ernährungs- und Haushalts- wissenschaften	-	-	-	-	-	-	-
	Ingenieurwissenschaften	25037	21002	1920	2115	876	-	25913
670	Ingenieurwissenschaften all- gemein	7091	5556	894	641	517	-	7608
680	Bergbau, Hüttenwesen	1704	1579	-	125	-	-	1704
690	Maschinenbau/Verfahrens- technik	7250	5794	653	803	21	-	7271
710	Elektrotechnik	7534	6729	373	432	303	-	7837
720	Nautik, Verkehrstechnik	-	-	-	-	-	-	-
730	Architektur	1061	994	-	67	35	-	1096
740	Raumplanung	-	-	-	-	-	-	-
750	Bauingenieurwesen	-	-	-	-	-	-	-
760	Vermessungswesen	397	350	-	47	-	-	397
	Kunst, Kunstwissenschaft	11125	8901	905	1314	371	65	11497
780	Kunst, Kunstwissenschaft all- gemein	654	589	-	65	-	-	654
790	Bildende Kunst	2897	2294	167	436	60	-	2958
800	Gestaltung	3790	2792	613	385	220	-	4010
820	Darstellende Kunst, Film und Fernsehen, Theaterwissen- schaft	-	-	-	-	-	-	-
830	Musik, Musikwissenschaft	3784	3226	125	428	91	65	3875
	Fächergruppen I N S G E S A M T (ohne Hochschule/Klinik insgesamt und ohne Zentrale Einrichtungen)	386360	292851	21614	70473	17231	2796	403592
870	Hochschule insgesamt (ohne Hochschulkliniken)	42038	12796	13004	16075	3312	-	45349
	Zentrale Einrichtungen (ohne Hochschulkliniken)	70568	49049	8076	13272	1414	10	71984
880	Zentrale Hochschulverwaltung	38990	29435	4262	5285	274	-	39265
890	Zentral verwaltete Hörsäle und Lehrräume	-	-	-	-	-	-	-
900	Zentralbibliothek	15022	11177	649	3190	517	-	15539
910	Hochschulrechenzentrum	3069	1601	-	1468	233	-	3302
920	Zentrale wissenschaftliche Einrichtungen	1149	588	4	557	11	-	1160
930	Zentrale Betriebs- und Ver- sorgungseinrichtungen	4801	2684	676	1375	89	10	4890
940	Soziale Einrichtungen	1393	453	221	628	8	-	1402
950	Übrige Ausbildungseinrich- tungen	3100	2822	-	278	222	-	3322
960	Mit der Hochschule verbunde- ne sowie hochschulfremde Einrichtungen	3044	289	2264	491	60	-	3104
	Zentrale Einrichtungen der Hochschulkliniken (nur Human- medizin)	1485	1210	-	275	106	-	1591
970	Kliniken insgesamt, zentrale Dienste	655	519	-	136	93	-	748
980	Soziale Einrichtungen der Kliniken	200	173	-	27	-	-	200
986	Übrige Ausbildungseinrich- tungen der Kliniken	630	518	-	112	13	-	643
990	Mit den Kliniken verbundene sowie klinikfremde Einrich- tungen	-	-	-	-	-	-	-
999	I N S G E S A M T	500454	355909	42694	100096	22064	2806	522519

3 Einnahmen der Hochschulen 1999 nach Einnahmearten, Hochschularten, Fächergruppen sowie Lehr- und Forschungsbereichen

1 000 DM

Schl.- Nr.	Fächergruppe Lehr- und Forschungsbereich	Ver- waltungs- ein- nahmen	Zuweisungen und Zuschüsse				Ein- nahmen ins- gesamt	darunter: Dritt- mittel
			für lfd. Zwecke		für Investitionen			
			aus dem öffentl. Bereich	aus sonstigen Bereichen	aus dem öffentl. Bereich	aus sonstigen Bereichen		
Universitäten (ohne medizinische Einrichtungen)								
	Sprach- u. Kulturwissenschaften	8392	27243	255529	2514	193	293873	284274
010	Sprach- und Kulturwissen- schaften allgemein	1029	1971	7136	1	-	10138	9137
020	Evangelische Theologie	126	-2	6325	6	-	6455	6324
030	Katholische Theologie	6	53	7088	-	-	7147	7009
040	Philosophie	128	495	11200	8	7	11837	11626
050	Geschichte	392	2091	52920	809	5	56215	55768
070	Bibliothekswesen, Dokumenta- tion, Publizistik	501	72	3457	193	-	4223	3641
080	Allgemeine und vergleichende Literatur- u. Sprachwissensch.	389	3190	18763	3	3	22347	21850
090	Altphilologie (klassische Philologie)	32	80	4836	-	-	4947	4932
100	Germanistik (Deutsch, german. Sprachen ohne Anglistik)	994	1972	32189	444	17	35615	33929
110	Anglistik, Amerikanistik	132	777	7052	-	-	7963	7771
120	Romanistik	74	338	4938	1	1	5353	5200
130	Slawistik, Baltistik, Finno- Ugristik	25	676	5462	3	1	6168	6012
140	Sonstige/Außereuropäische Sprach- u. Kulturwissensch.	162	615	16548	-	-	17325	17116
160	Kulturwissenschaften i.e.S.	121	351	2758	24	13	3267	3135
170	Psychologie	2575	6862	47545	457	59	57498	55616
180	Erziehungswissenschaften	1566	6400	23950	565	87	32573	30543
190	Sonderpädagogik	140	1302	3362	-	-	4802	4665
	Sport	6975	2959	19704	237	2	29876	22240
200	Sport	6975	2959	19704	237	2	29876	22240
	Rechts-, Wirtschafts- und Sozi- alwissenschaften	28070	32588	186978	1611	6013	255265	204765
220	Rechts-, Wirtschafts- und So- zialwissenschaften allgemein	32	586	3467	168	-	4253	4159
225	Regionalwissenschaften (so- weit nicht einzelnen Lehr- und Forschungsbereichen oder and. Fächergr. zuzuordnen)	45	150	2991	-	-	3186	3141
230	Politikwissenschaften	315	6129	19528	58	19	26051	25861
235	Sozialwissenschaften	370	4381	25427	704	63	30945	30084
240	Sozialwesen	16	252	1434	7	7	1716	1716
250	Rechtswissenschaften	528	892	20831	306	21	22583	21862
270	Verwaltungswissenschaft	494	135	1497	8	-	2134	1276
290	Wirtschaftswissenschaften	25113	15365	98261	360	5903	145600	99157
310	Wirtschaftsingenieurwesen	1157	4098	13542	-	-	18797	17509
	Mathematik, Naturwissenschaften	29093	231118	950515	89847	4026	1304599	1233688
330	Mathematik, Naturwissen- schaften allgemein	602	12732	11477	3302	-	28112	27287
340	Mathematik	902	8466	52267	533	84	62249	60278
350	Informatik	2898	17286	109359	22302	1447	153292	124014
360	Physik, Astronomie	5643	82364	228822	43977	1495	362303	354970
370	Chemie	9009	42844	207942	11123	347	271264	253955
390	Pharmazie	788	3836	17178	1327	-	23130	22219
400	Biologie	5765	35222	207832	5800	370	254989	245136
410	Geowissenschaften (ohne Geo- graphie)	2631	25763	93448	1253	265	123359	120693
420	Geographie	855	2605	22190	230	18	25901	25136
	Humanmedizin	-	-	-	-	-	-	-
440	Humanmedizin allgemein	-	-	-	-	-	-	-
450	Vorklinische Humanmedizin (einschl. Zahnmedizin)	-	-	-	-	-	-	-
470	Klinisch-theoretische Human- medizin (einschl. Zahnmed.)	-	-	-	-	-	-	-
490	Klinisch-praktische Human- medizin (ohne Zahnmedizin)	-	-	-	-	-	-	-
520	Zahnmedizin (klinisch-prak- tisch)	-	-	-	-	-	-	-
	Veterinärmedizin	34756	3391	20102	6075	-	64324	24626
540	Veterinärmedizin allgemein	1128	284	382	-	-	1794	483
550	Vorklinische Veterinärmedizin	679	320	2233	1970	-	5202	2553
560	Klinisch-theoretische Veteri- närmedizin	9257	2745	12885	2135	-	27022	16859
580	Klinisch-praktische Veteri- närmedizin	23692	42	4602	1970	-	30306	4731

3 Einnahmen der Hochschulen 1999 nach Einnahmearten, Hochschularten, Fächergruppen sowie Lehr- und Forschungsbereichen

1 000 DM

Schl.- Nr.	Fächergruppe Lehr- und Forschungsbereich	Ver- waltungs- ein- nahmen	Zuweisungen und Zuschüsse				Ein- nahmen ins- gesamt	darunter: Dritt- mittel
			für lfd. Zwecke		für Investitionen			
			aus dem öffentl. Bereich	aus sonstigen Bereichen	aus dem öffentl. Bereich	aus sonstigen Bereichen		
Universitäten (ohne medizinische Einrichtungen)								
	Agrar-, Forst- und Ernährungs- wissenschaften	37279	36160	95038	2918	51	171449	137659
610	Agrar-, Forst- und Ernäh- rungswissensch. allgemein	14172	1379	3598	-	-	19148	4977
615	Landespflege, Umweltgestaltg.	352	3053	6666	425	-	10497	9669
620	Agrarwissenschaften	18740	21777	62863	1580	51	105014	88022
640	Forstwissenschaft, Holzwirt- schaft	3269	8665	16928	887	-	29750	28142
650	Ernährungs- und Haushalts- wissenschaften	746	1286	4983	26	-	7040	6849
	Ingenieurwissenschaften	92513	235295	803333	18919	2794	1152855	1055990
670	Ingenieurwissenschaften all- gemein	4181	16269	23337	350	-	44138	38592
680	Bergbau, Hüttenwesen	598	7309	34887	1185	218	44197	43207
690	Maschinenbau/Verfahrens- technik	35514	126250	486578	10118	2158	660618	609980
710	Elektrotechnik	17403	46349	137456	3224	272	204704	194977
720	Nautik, Verkehrstechnik	44	2911	6355	-	-	9310	9261
730	Architektur	1551	2601	11384	263	-	15799	14592
740	Raumplanung	133	1096	2916	-	-	4145	3911
750	Bauingenieurwesen	25979	29701	92339	3642	-	151661	129540
760	Vermessungswesen	7110	2809	8081	137	146	18283	11930
	Kunst, Kunstwissenschaft	944	955	7548	-	-	9449	8796
780	Kunst, Kunstwissenschaft all- gemein	247	351	3365	-	-	3964	3654
790	Bildende Kunst	29	10	57	-	-	96	67
800	Gestaltung	367	149	19	-	-	535	531
820	Darstellende Kunst, Film und Fernsehen, Theaterwissen- schaft	80	246	660	-	-	986	906
830	Musik, Musikwissenschaft	221	199	3447	-	-	3868	3638
	Fächergruppen I N S G E S A M T (ohne Hochschule/Klinik insgesamt und ohne Zentrale Einrichtungen)	238022	569709	2338747	122121	13079	3281690	2972038
870	Hochschule insgesamt (ohne Hochschulkliniken)	46378	31208	86487	24439	1150	189662	86107
	Zentrale Einrichtungen (ohne Hochschulkliniken)	218139	102924	342813	68716	1510	734108	373216
880	Zentrale Hochschulverwaltung	124284	69655	172531	36306	919	403695	178713
890	Zentral verwaltete Hörsäle und Lehrräume	785	-	6	-	-	791	6
900	Zentralbibliothek	22757	4742	23831	2296	55	53684	28759
910	Hochschulrechenzentrum	15028	3196	19650	1606	111	39591	22361
920	Zentrale wissenschaftliche Einrichtungen	14361	19034	110392	19707	27	163521	123708
930	Zentrale Betriebs- und Ver- sorgungseinrichtungen	12381	2657	2354	3744	51	21187	2877
940	Soziale Einrichtungen	4756	1335	3022	5	325	9444	3048
950	Übrige Ausbildungseinrich- tungen	4951	1087	5888	6	-	11935	7582
960	Mit der Hochschule verbunde- ne sowie hochschulfremde Einrichtungen	18836	1218	5139	5046	22	30260	6162
	Zentrale Einrichtungen der Hochschulkliniken (nur Human- medizin)	-	-	-	-	-	-	-
970	Kliniken insgesamt, zentrale Dienste	-	-	-	-	-	-	-
980	Soziale Einrichtungen der Kliniken	-	-	-	-	-	-	-
986	Übrige Ausbildungseinrich- tungen der Kliniken	-	-	-	-	-	-	-
990	Mit den Kliniken verbundene sowie klinikfremde Einrich- tungen	-	-	-	-	-	-	-
999	I N S G E S A M T	502538	703844	2768051	215280	15739	4205448	3431364

3 Einnahmen der Hochschulen 1999 nach Einnahmearten, Hochschularten, Fächergruppen sowie Lehr- und Forschungsbereichen

1 000 DM

Schl.- Nr.	Fächergruppe Lehr- und Forschungsbereich	Ver- waltungs- ein- nahmen	Zuweisungen und Zuschüsse				Ein- nahmen ins- gesamt	darunter: Dritt- mittel
			für lfd. Zwecke		für Investitionen			
			aus dem öffentl. Bereich	aus sonstigen Bereichen	aus dem öffentl. Bereich	aus sonstigen Bereichen		
Medizinische Einrichtungen der Universitäten								
	Sprach- u. Kulturwissenschaften	-	-	-	-	-	-	-
010	Sprach- und Kulturwissen- schaften allgemein	-	-	-	-	-	-	-
020	Evangelische Theologie	-	-	-	-	-	-	-
030	Katholische Theologie	-	-	-	-	-	-	-
040	Philosophie	-	-	-	-	-	-	-
050	Geschichte	-	-	-	-	-	-	-
070	Bibliothekswesen, Dokumenta- tion, Publizistik	-	-	-	-	-	-	-
080	Allgemeine und vergleichende Literatur- u. Sprachwissensch.	-	-	-	-	-	-	-
090	Altphilologie (klassische Philologie)	-	-	-	-	-	-	-
100	Germanistik (Deutsch, german. Sprachen ohne Anglistik)	-	-	-	-	-	-	-
110	Anglistik, Amerikanistik	-	-	-	-	-	-	-
120	Romanistik	-	-	-	-	-	-	-
130	Slawistik, Baltistik, Finno- Ugristik	-	-	-	-	-	-	-
140	Sonstige/Außereuropäische Sprach- u. Kulturwissensch.	-	-	-	-	-	-	-
160	Kulturwissenschaften i.e.S.	-	-	-	-	-	-	-
170	Psychologie	-	-	-	-	-	-	-
180	Erziehungswissenschaften	-	-	-	-	-	-	-
190	Sonderpädagogik	-	-	-	-	-	-	-
	Sport	-	-	-	-	-	-	-
200	Sport	-	-	-	-	-	-	-
	Rechts-, Wirtschafts- und Sozi- alwissenschaften	-	-	-	-	-	-	-
220	Rechts-, Wirtschafts- und So- zialwissenschaften allgemein	-	-	-	-	-	-	-
225	Regionalwissenschaften (so- weit nicht einzelnen Lehr- und Forschungsbereichen oder and. Fächergr. zuzuordnen)	-	-	-	-	-	-	-
230	Politikwissenschaften	-	-	-	-	-	-	-
235	Sozialwissenschaften	-	-	-	-	-	-	-
240	Sozialwesen	-	-	-	-	-	-	-
250	Rechtswissenschaften	-	-	-	-	-	-	-
270	Verwaltungswissenschaft	-	-	-	-	-	-	-
290	Wirtschaftswissenschaften	-	-	-	-	-	-	-
310	Wirtschaftsingenieurwesen	-	-	-	-	-	-	-
	Mathematik, Naturwissenschaften	-	-	-	-	-	-	-
330	Mathematik, Naturwissen- schaften allgemein	-	-	-	-	-	-	-
340	Mathematik	-	-	-	-	-	-	-
350	Informatik	-	-	-	-	-	-	-
360	Physik, Astronomie	-	-	-	-	-	-	-
370	Chemie	-	-	-	-	-	-	-
390	Pharmazie	-	-	-	-	-	-	-
400	Biologie	-	-	-	-	-	-	-
410	Geowissenschaften (ohne Geo- graphie)	-	-	-	-	-	-	-
420	Geographie	-	-	-	-	-	-	-
	Humanmedizin	14081956	64004	897442	10642	52882	15106928	1089543
440	Humanmedizin allgemein	1202907	7863	185371	939	18943	1416024	190026
450	Vorklinische Humanmedizin (einschl. Zahnmedizin)	17171	4224	66658	9009	767	97830	69063
470	Klinisch-theoretische Human- medizin (einschl. Zahnmed.)	402582	19984	191937	144	8810	623457	217017
490	Klinisch-praktische Human- medizin (ohne Zahnmedizin)	12132872	29866	444536	550	23875	12631700	605432
520	Zahnmedizin (klinisch-präk- tisch)	326424	2067	8940	-	487	337917	8005
	Veterinärmedizin	-	-	-	-	-	-	-
540	Veterinärmedizin allgemein	-	-	-	-	-	-	-
550	Vorklinische Veterinärmedizin	-	-	-	-	-	-	-
560	Klinisch-theoretische Veteri- närmedizin	-	-	-	-	-	-	-
580	Klinisch-praktische Veteri- närmedizin	-	-	-	-	-	-	-

3 Einnahmen der Hochschulen 1999 nach Einnahmearten, Hochschularten, Fächergruppen sowie Lehr- und Forschungsbereichen

1 000 DM

Schl.- Nr.	Fächergruppe Lehr- und Forschungsbereich	Ver- waltungs- ein- nahmen	Zuweisungen und Zuschüsse				Ein- nahmen ins- gesamt	darunter: Dritt- mittel
			für lfd. Zwecke		für Investitionen			
			aus dem öffentl. Bereich	aus sonstigen Bereichen	aus dem öffentl. Bereich	aus sonstigen Bereichen		
Medizinische Einrichtungen der Universitäten								
	Agrar-, Forst- und Ernährungs- wissenschaften	-	-	-	-	-	-	-
610	Agrar-, Forst- und Ernäh- rungswissensch. allgemein	-	-	-	-	-	-	-
615	Landespflege, Umweltgestaltg.	-	-	-	-	-	-	-
620	Agrarwissenschaften	-	-	-	-	-	-	-
640	Forstwissenschaft, Holzwirt- schaft	-	-	-	-	-	-	-
650	Ernährungs- und Haushalts- wissenschaften	-	-	-	-	-	-	-
	Ingenieurwissenschaften	-	-	-	-	-	-	-
670	Ingenieurwissenschaften all- gemein	-	-	-	-	-	-	-
680	Bergbau, Hüttenwesen	-	-	-	-	-	-	-
690	Maschinenbau/Verfahrens- technik	-	-	-	-	-	-	-
710	Elektrotechnik	-	-	-	-	-	-	-
720	Nautik, Verkehrstechnik	-	-	-	-	-	-	-
730	Architektur	-	-	-	-	-	-	-
740	Raumplanung	-	-	-	-	-	-	-
750	Bauingenieurwesen	-	-	-	-	-	-	-
760	Vermessungswesen	-	-	-	-	-	-	-
	Kunst, Kunstwissenschaft	-	-	-	-	-	-	-
780	Kunst, Kunstwissenschaft all- gemein	-	-	-	-	-	-	-
790	Bildende Kunst	-	-	-	-	-	-	-
800	Gestaltung	-	-	-	-	-	-	-
820	Darstellende Kunst, Film und Fernsehen, Theaterwissen- schaft	-	-	-	-	-	-	-
830	Musik, Musikwissenschaft	-	-	-	-	-	-	-
	Fächergruppen I N S G E S A M T (ohne Hochschule/Klinik insgesamt und ohne Zentrale Einrichtungen)	14081956	64004	897442	10642	52882	15106928	1089543
870	Hochschule insgesamt (ohne Hochschulkliniken)	-	-	-	-	-	-	-
	Zentrale Einrichtungen (ohne Hochschulkliniken)	-	-	-	-	-	-	-
880	Zentrale Hochschulverwaltung	-	-	-	-	-	-	-
890	Zentral verwaltete Hörsäle und Lehrräume	-	-	-	-	-	-	-
900	Zentralbibliothek	-	-	-	-	-	-	-
910	Hochschulrechenzentrum	-	-	-	-	-	-	-
920	Zentrale wissenschaftliche Einrichtungen	-	-	-	-	-	-	-
930	Zentrale Betriebs- und Ver- sorgungseinrichtungen	-	-	-	-	-	-	-
940	Soziale Einrichtungen	-	-	-	-	-	-	-
950	Übrige Ausbildungseinrich- tungen	-	-	-	-	-	-	-
960	Mit der Hochschule verbunde- ne sowie hochschulfremde Einrichtungen	-	-	-	-	-	-	-
	Zentrale Einrichtungen der Hochschulkliniken (nur Human- medizin)	1133684	3082	110657	2264	45312	1295002	116894
970	Kliniken insgesamt, zentrale Dienste	1059168	2999	106950	2264	43232	1214614	112839
980	Soziale Einrichtungen der Kliniken	45935	53	745	-	2	46735	795
986	Übrige Ausbildungseinrich- tungen der Kliniken	10659	30	459	-	27	11177	324
990	Mit den Kliniken verbundene sowie klinikfremde Einrich- tungen	17922	-	2503	-	2051	22476	2936
999	I N S G E S A M T	15215641	67086	1008098	12906	98194	16401926	1206436

3 Einnahmen der Hochschulen 1999 nach Einnahmearten, Hochschularten, Fächergruppen sowie Lehr- und Forschungsbereichen

1 000 DM

Schl.- Nr.	Fächergruppe Lehr- und Forschungsbereich	Ver- waltungs- ein- nahmen	Zuweisungen und Zuschüsse				Ein- nahmen ins- gesamt	darunter: Dritt- mittel
			für lfd. Zwecke		für Investitionen			
			aus dem öffentl. Bereich	aus sonstigen Bereichen	aus dem öffentl. Bereich	aus sonstigen Bereichen		
Universitäten zusammen								
	Sprach- u. Kulturwissenschaften	8392	27243	255529	2514	193	293873	284274
010	Sprach- und Kulturwissen- schaften allgemein	1029	1971	7136	1	-	10138	9137
020	Evangelische Theologie	126	-2	6325	6	-	6455	6324
030	Katholische Theologie	6	53	7088	-	-	7147	7009
040	Philosophie	128	495	11200	8	7	11837	11626
050	Geschichte	392	2091	52920	809	5	56215	55768
070	Bibliothekswesen, Dokumenta- tion, Publizistik	501	72	3457	193	-	4223	3641
080	Allgemeine und vergleichende Literatur- u. Sprachwissensch.	389	3190	18763	3	3	22347	21850
090	Altphilologie (klassische Philologie)	32	80	4836	-	-	4947	4932
100	Germanistik (Deutsch, german. Sprachen ohne Anglistik)	994	1972	32189	444	17	35615	33929
110	Anglistik, Amerikanistik	132	777	7052	-	-	7963	7771
120	Romanistik	74	338	4938	1	1	5353	5200
130	Slawistik, Baltistik, Finno- Ugristik	25	676	5462	3	1	6168	6012
140	Sonstige/außereuropäische Sprach- u. Kulturwissensch.	162	615	16548	-	-	17325	17116
160	Kulturwissenschaften i.e.S.	121	351	2758	24	13	3267	3135
170	Psychologie	2575	6862	47545	457	59	57498	55616
180	Erziehungswissenschaften	1566	6400	23950	565	87	32573	30543
190	Sonderpädagogik	140	1302	3362	-	-	4802	4665
	Sport	6975	2959	19704	237	2	29876	22240
200	Sport	6975	2959	19704	237	2	29876	22240
	Rechts-, Wirtschafts- und Sozi- alwissenschaften	28070	32588	186978	1611	6013	255265	204765
220	Rechts-, Wirtschafts- und So- zialwissenschaften allgemein	32	586	3467	168	-	4253	4159
225	Regionalwissenschaften (so- weit nicht einzelnen Lehr- und Forschungsbereichen oder and. Fächergr. zuzuordnen)	45	150	2991	-	-	3186	3141
230	Politikwissenschaften	315	6129	19528	58	19	26051	25861
235	Sozialwissenschaften	370	4381	25427	704	63	30945	30084
240	Sozialwesen	16	252	1434	7	7	1716	1716
250	Rechtswissenschaften	528	892	20831	306	21	22583	21862
270	Verwaltungswissenschaft	494	135	1497	8	-	2134	1276
290	Wirtschaftswissenschaften	25113	15965	98261	360	5903	145600	99157
310	Wirtschaftsingenieurwesen	1157	4098	13542	-	-	18797	17509
	Mathematik, Naturwissenschaften	29093	231118	950515	89847	4026	1304599	1233688
330	Mathematik, Naturwissen- schaften allgemein	602	12732	11477	3302	-	28112	27287
340	Mathematik	902	8466	52267	533	84	62249	60278
350	Informatik	2898	17286	109359	22302	1447	153292	124014
360	Physik, Astronomie	5643	82364	228822	43977	1495	362303	354970
370	Chemie	9009	42844	207942	11123	347	271264	253955
390	Pharmazie	788	3836	17178	1327	-	23130	22219
400	Biologie	5765	35222	207832	5800	370	254989	245136
410	Geowissenschaften (ohne Geo- graphie)	2631	25763	93448	1253	265	123359	120693
420	Geographie	855	2605	22190	230	18	25901	25136
	Humanmedizin	14081956	64004	897442	10642	52882	15106928	1089543
440	Humanmedizin allgemein	1202907	7863	185371	939	18943	1416024	190026
450	Vorklinische Humanmedizin (einschl. Zahnmedizin)	17171	4224	66658	9009	767	97830	69063
470	Klinisch-theoretische Human- medizin (einschl. Zahnmed.)	402582	19984	191937	144	8810	623457	217017
490	Klinisch-praktische Human- medizin (ohne Zahnmedizin)	12132872	29866	444536	550	23875	12631700	605432
520	Zahnmedizin (klinisch-prak- tisch)	326424	2067	8940	-	487	337917	8005
	Veterinärmedizin	34756	3391	20102	6075	-	64324	24626
540	Veterinärmedizin allgemein	1128	284	382	-	-	1794	483
550	Vorklinische Veterinärmedizin	679	320	2233	1970	-	5202	2553
560	Klinisch-theoretische Veteri- närmedizin	9257	2745	12885	2135	-	27022	16859
580	Klinisch-praktische Veteri- närmedizin	23692	42	4602	1970	-	30306	4731

3 Einnahmen der Hochschulen 1999 nach Einnahmearten, Hochschularten, Fächergruppen sowie Lehr- und Forschungsbereichen

1 000 DM

Schl.- Nr.	Fächergruppe Lehr- und Forschungsbereich	Ver- waltungs- ein- nahmen	Zuweisungen und Zuschüsse				Ein- nahmen ins- gesamt	darunter: Dritt- mittel
			für lfd. Zwecke		für Investitionen			
			aus dem öffentl. Bereich	aus sonstigen Bereichen	aus dem öffentl. Bereich	aus sonstigen Bereichen		
Universitäten zusammen								
	Agrar-, Forst- und Ernährungs- wissenschaften	37279	36160	95038	2918	51	171449	137659
610	Agrar-, Forst- und Ernäh- rungswissensch. allgemein	14172	1379	3598	-	-	19148	4977
615	Landespflege, Umweltgestaltg.	352	3053	6666	425	-	10497	9669
620	Agrarwissenschaften	18740	21777	62863	1580	51	105014	88022
640	Forstwissenschaft, Holzwirt- schaft	3269	8665	16928	887	-	29750	28142
650	Ernährungs- und Haushalts- wissenschaften	746	1286	4983	26	-	7040	6849
	Ingenieurwissenschaften	92513	235295	803333	18919	2794	1152855	1055990
670	Ingenieurwissenschaften all- gemein	4181	16269	23337	350	-	44138	38592
680	Bergbau, Huttenwesen	598	7309	34887	1185	218	44197	43207
690	Maschinenbau/Verfahrens- technik	35514	126250	486578	10118	2158	660618	609980
710	Elektrotechnik	17403	46349	137456	3224	272	204704	194977
720	Nautik, Verkehrstechnik	44	2911	6355	-	-	9310	9261
730	Architektur	1551	2601	11384	263	-	15799	14592
740	Raumplanung	133	1096	2916	-	-	4145	3911
750	Bauingenieurwesen	25979	29701	92339	3642	-	151661	129540
760	Vermessungswesen	7110	2809	8081	137	146	18283	11930
	Kunst, Kunstwissenschaft	944	955	7548	-	-	9449	8796
780	Kunst, Kunstwissenschaft all- gemein	247	351	3365	-	-	3964	3654
790	Bildende Kunst	29	10	57	-	-	96	67
800	Gestaltung	367	149	19	-	-	535	531
820	Darstellende Kunst, Film und Fernsehen, Theaterwissen- schaft	80	246	660	-	-	986	906
830	Musik, Musikwissenschaft	221	199	3447	-	-	3868	3638
	Fächergruppen I N S G E S A M T (ohne Hochschule/Klinik insgesamt und ohne Zentrale Einrichtungen)	14319978	633713	3236189	132763	65961	18388618	4061581
870	Hochschule insgesamt (ohne Hochschulkliniken)	46378	31208	86487	24439	1150	189662	86107
	Zentrale Einrichtungen (ohne Hochschulkliniken)	218139	102924	342813	68716	1510	734108	373216
880	Zentrale Hochschulverwaltung	124284	69655	172531	36306	919	403695	178713
890	Zentral verwaltete Hörsäle und Lehrräume	785	-	6	-	-	791	6
900	Zentralbibliothek	22757	4742	23831	2296	55	53684	28759
910	Hochschulrechenzentrum	15028	3196	19650	1606	111	39591	22361
920	Zentrale wissenschaftliche Einrichtungen	14361	19034	110392	19707	27	163521	123708
930	Zentrale Betriebs- und Ver- sorgungseinrichtungen	12381	2657	2354	3744	51	21187	2877
940	Soziale Einrichtungen	4756	1335	3022	5	325	9444	3048
950	Übrige Ausbildungseinrich- tungen	4951	1087	5888	6	-	11935	7582
960	Mit der Hochschule verbunde- ne sowie hochschulfremde Einrichtungen	18836	1218	5139	5046	22	30260	6162
	Zentrale Einrichtungen der Hochschulkliniken (nur Human- medizin)	1133684	3082	110657	2264	45312	1295002	116894
970	Kliniken insgesamt, zentrale Dienste	1059168	2999	106950	2264	43232	1214614	112839
980	Soziale Einrichtungen der Kliniken	45935	53	745	-	2	46735	795
986	Übrige Ausbildungseinrich- tungen der Kliniken	10659	30	459	-	27	11177	324
990	Mit den Kliniken verbundene sowie klinikfremde Einrich- tungen	17922	-	2503	-	2051	22476	2936
999	I N S G E S A M T	15718179	770930	3776149	228186	113933	20607374	4637800

3 Einnahmen der Hochschulen 1999 nach Einnahmearten, Hochschularten, Fächergruppen sowie Lehr- und Forschungsbereichen

1 000 DM

Schl.- Nr.	Fächergruppe Lehr- und Forschungsbereich	Ver- waltungs- ein- nahmen	Zuweisungen und Zuschüsse				Ein- nahmen ins- gesamt	darunter: Dritt- mittel
			für lfd. Zwecke		für Investitionen			
			aus dem öffentl. Bereich	aus sonstigen Bereichen	aus dem öffentl. Bereich	aus sonstigen Bereichen		
Gesamthochschulen (ohne medizinische Einrichtungen)								
	Sprach- u. Kulturwissenschaften	5975	728	14098	-	-	20801	15081
010	Sprach- und Kulturwissen- schaften allgemein	14	-	44	-	-	58	44
020	Evangelische Theologie	7	-	71	-	-	78	78
030	Katholische Theologie	-	-	64	-	-	64	64
040	Philosophie	-	-	316	-	-	316	316
050	Geschichte	1	7	752	-	-	760	759
070	Bibliothekswesen, Dokumenta- tion, Publizistik	-	-	1949	-	-	1949	1949
080	Allgemeine und vergleichende Literatur- u. Sprachwissensch.	1	-	161	-	-	162	161
090	Altphilologie (klassische Philologie)	-	-	-	-	-	-	-
100	Germanistik (Deutsch, german. Sprachen ohne Anglistik)	18	254	2953	-	-	3225	3212
110	Anglistik, Amerikanistik	10	-	80	-	-	90	80
120	Romanistik	88	-	9	-	-	97	96
130	Slawistik, Baltistik, Finno- ugristik	-	-	-	-	-	-	-
140	Sonstige/Außereuropäische Sprach- u. Kulturwissensch.	-	-	409	-	-	409	409
160	Kulturwissenschaften i.e.S.	-	-	-	-	-	-	-
170	Psychologie	45	365	1438	-	-	1848	1846
180	Erziehungswissenschaften	5791	102	5850	-	-	11743	6065
190	Sonderpädagogik	-	-	2	-	-	2	2
	Sport	124	-	1464	-	-	1588	1465
200	Sport	124	-	1464	-	-	1588	1465
	Rechts-, Wirtschafts- und Sozi- alwissenschaften	14597	537	9262	230	-	24626	10100
220	Rechts-, Wirtschafts- und So- zialwissenschaften allgemein	-	-	-	-	-	-	-
225	Regionalwissenschaften (so- weit nicht einzelnen Lehr- und Forschungsbereichen oder and. Fächergr. zuzuordnen)	-	-	343	-	-	343	343
230	Politikwissenschaften	242	61	604	-	-	907	907
235	Sozialwissenschaften	-	195	1159	-	-	1354	1354
240	Sozialwesen	11	154	1083	-	-	1248	1247
250	Rechtswissenschaften	798	-	715	-	-	1513	715
270	Verwaltungswissenschaft	-	-	-	-	-	-	-
290	Wirtschaftswissenschaften	13546	127	5358	230	-	19261	5534
310	Wirtschaftsingenieurwesen	-	-	-	-	-	-	-
	Mathematik, Naturwissenschaften	3725	1939	54738	331	-	60733	56898
330	Mathematik, Naturwissen- schaften allgemein	9	-	23	-	-	32	23
340	Mathematik	904	91	3729	-	-	4724	3828
350	Informatik	2513	-	13872	-	-	16385	13872
360	Physik, Astronomie	187	1652	15838	283	-	17960	17631
370	Chemie	57	155	17272	30	-	17514	17456
390	Pharmazie	-	-	-	-	-	-	-
400	Biologie	48	36	3361	18	-	3463	3440
410	Geowissenschaften (ohne Geo- graphie)	7	-	64	-	-	71	64
420	Geographie	-	5	579	-	-	584	584
	Humanmedizin	-	-	-	-	-	-	-
440	Humanmedizin allgemein	-	-	-	-	-	-	-
450	Vorklinische Humanmedizin (einschl. Zahnmedizin)	-	-	-	-	-	-	-
470	Klinisch-theoretische Human- medizin (einschl. Zahnmed.)	-	-	-	-	-	-	-
490	Klinisch-praktische Human- medizin (ohne Zahnmedizin)	-	-	-	-	-	-	-
520	Zahnmedizin (klinisch-präk- tisch)	-	-	-	-	-	-	-
	Veterinärmedizin	-	-	-	-	-	-	-
540	Veterinärmedizin allgemein	-	-	-	-	-	-	-
550	Vorklinische Veterinärmedizin	-	-	-	-	-	-	-
560	Klinisch-theoretische Veteri- närmedizin	-	-	-	-	-	-	-
580	Klinisch-praktische Veteri- närmedizin	-	-	-	-	-	-	-

3 Einnahmen der Hochschulen 1999 nach Einnahmearten, Hochschularten, Fächergruppen sowie Lehr- und Forschungsbereichen

1 000 DM

Schl.- Nr.	Fächergruppe Lehr- und Forschungsbereich	Ver- waltungs- ein- nahmen	Zuweisungen und Zuschüsse				Ein- nahmen ins- gesamt	darunter: Dritt- mittel
			für lfd. Zwecke		für Investitionen			
			aus dem öffentl. Bereich	aus sonstigen Bereichen	aus dem öffentl. Bereich	aus sonstigen Bereichen		
Gesamthochschulen (ohne medizinische Einrichtungen)								
	Agrar-, Forst- und Ernährungs- wissenschaften	2482	812	3567	927	-	7788	5113
610	Agrar-, Forst- und Ernäh- rungswissensch. allgemein	-	28	36	-	-	64	64
615	Landespflege, Umweltgestaltg.	67	57	1727	-	-	1851	1831
620	Agrarwissenschaften	2415	727	1059	927	-	5128	2473
640	Forstwissenschaft, Holzwirt- schaft	-	-	-	-	-	-	-
650	Ernährungs- und Haushalts- wissenschaften	-	-	745	-	-	745	745
	Ingenieurwissenschaften	9322	7302	63376	960	-	80960	78226
670	Ingenieurwissenschaften all- gemein	296	1346	2569	-	-	4211	4091
680	Bergbau, Hüttenwesen	-	-	901	-	-	901	901
690	Maschinenbau/Verfahrens- technik	1884	2531	36177	260	-	40852	40169
710	Elektrotechnik	3554	2106	15873	311	-	21844	20251
720	Nautik, Verkehrstechnik	-	-	164	-	-	164	164
730	Architektur	122	404	122	140	-	788	669
740	Raumplanung	162	25	1226	-	-	1413	1394
750	Bauingenieurwesen	3304	890	6269	249	-	10712	10512
760	Vermessungswesen	-	-	75	-	-	75	75
	Kunst, Kunstwissenschaft	338	80	1558	128	-	2104	1890
780	Kunst, Kunstwissenschaft all- gemein	51	8	178	-	-	237	192
790	Bildende Kunst	140	48	23	128	-	339	211
800	Gestaltung	146	24	1250	-	-	1420	1380
820	Darstellende Kunst, Film und Fernsehen, Theaterwissen- schaft	-	-	-	-	-	-	-
830	Musik, Musikwissenschaft	1	-	107	-	-	108	107
	Fächergruppen I N S G E S A M T (ohne Hochschule/Klinik insgesamt und ohne Zentrale Einrichtungen)	36563	11398	148063	2576	-	198600	168773
870	Hochschule insgesamt (ohne Hochschulkliniken)	5203	489	829	48	1500	8069	3128
	Zentrale Einrichtungen (ohne Hochschulkliniken)	4795	3837	11720	779	-	21131	14084
880	Zentrale Hochschulverwaltung	904	327	3950	-	-	5181	3151
890	Zentral verwaltete Hörsäle und Lehrräume	-	-	-	23	-	23	-
900	Zentralbibliothek	1836	840	368	129	-	3173	162
910	Hochschulrechenzentrum	871	-	443	350	-	1664	443
920	Zentrale wissenschaftliche Einrichtungen	1034	2670	6959	242	-	10905	10328
930	Zentrale Betriebs- und Ver- sorgungseinrichtungen	112	-	-	13	-	125	-
940	Soziale Einrichtungen	-	-	-	-	-	-	-
950	Übrige Ausbildungseinrich- tungen	38	-	-	-	-	38	-
960	Mit der Hochschule verbunde- ne sowie hochschulfremde Einrichtungen	-	-	-	22	-	22	-
	Zentrale Einrichtungen der Hochschulkliniken (nur Human- medizin)	-	-	-	-	-	-	-
970	Kliniken insgesamt, zentrale Dienste	-	-	-	-	-	-	-
980	Soziale Einrichtungen der Kliniken	-	-	-	-	-	-	-
986	Übrige Ausbildungseinrich- tungen der Kliniken	-	-	-	-	-	-	-
990	Mit den Kliniken verbundene sowie klinikfremde Einrich- tungen	-	-	-	-	-	-	-
999	I N S G E S A M T	46561	15724	160612	3403	1500	227800	185985

1 000 DM

Schl.- Nr.	Fächergruppe Lehr- und Forschungsbereich	Ver- waltungs- ein- nahmen	Zuweisungen und Zuschüsse				Ein- nahmen ins- gesamt	darunter: Dritt- mittel
			für lfd. Zwecke		für Investitionen			
			aus dem öffentl. Bereich	aus sonstigen Bereichen	aus dem öffentl. Bereich	aus sonstigen Bereichen		
Medizinische Einrichtungen der Gesamthochschulen								
	Sprach- u. Kulturwissenschaften	-	-	-	-	-	-	-
010	Sprach- und Kulturwissen- schaften allgemein	-	-	-	-	-	-	-
020	Evangelische Theologie	-	-	-	-	-	-	-
030	Katholische Theologie	-	-	-	-	-	-	-
040	Philosophie	-	-	-	-	-	-	-
050	Geschichte	-	-	-	-	-	-	-
070	Bibliothekswesen, Dokumenta- tion, Publizistik	-	-	-	-	-	-	-
080	Allgemeine und vergleichende Literatur- u. Sprachwissensch.	-	-	-	-	-	-	-
090	Altphilologie (klassische Philologie)	-	-	-	-	-	-	-
100	Germanistik (Deutsch, german. Sprachen ohne Anglistik)	-	-	-	-	-	-	-
110	Anglistik, Amerikanistik	-	-	-	-	-	-	-
120	Romanistik	-	-	-	-	-	-	-
130	Slawistik, Baltistik, Finno- Ugristik	-	-	-	-	-	-	-
140	Sonstige/Außereuropäische Sprach- u. Kulturwissensch.	-	-	-	-	-	-	-
160	Kulturwissenschaften i.e.S.	-	-	-	-	-	-	-
170	Psychologie	-	-	-	-	-	-	-
180	Erziehungswissenschaften	-	-	-	-	-	-	-
190	Sonderpädagogik	-	-	-	-	-	-	-
	Sport	-	-	-	-	-	-	-
200	Sport	-	-	-	-	-	-	-
	Rechts-, Wirtschafts- und Sozi- alwissenschaften	-	-	-	-	-	-	-
220	Rechts-, Wirtschafts- und So- zialwissenschaften allgemein	-	-	-	-	-	-	-
225	Regionalwissenschaften (so- weit nicht einzelnen Lehr- und Forschungsbereichen oder and. Fächergr. zuzuordnen)	-	-	-	-	-	-	-
230	Politikwissenschaften	-	-	-	-	-	-	-
235	Sozialwissenschaften	-	-	-	-	-	-	-
240	Sozialwesen	-	-	-	-	-	-	-
250	Rechtswissenschaften	-	-	-	-	-	-	-
270	Verwaltungswissenschaft	-	-	-	-	-	-	-
290	Wirtschaftswissenschaften	-	-	-	-	-	-	-
310	Wirtschaftsingenieurwesen	-	-	-	-	-	-	-
	Mathematik, Naturwissenschaften	-	-	-	-	-	-	-
330	Mathematik, Naturwissen- schaften allgemein	-	-	-	-	-	-	-
340	Mathematik	-	-	-	-	-	-	-
350	Informatik	-	-	-	-	-	-	-
360	Physik, Astronomie	-	-	-	-	-	-	-
370	Chemie	-	-	-	-	-	-	-
390	Pharmazie	-	-	-	-	-	-	-
400	Biologie	-	-	-	-	-	-	-
410	Geowissenschaften (ohne Geo- graphie)	-	-	-	-	-	-	-
420	Geographie	-	-	-	-	-	-	-
	Humanmedizin	419465	-	25598	-	2260	447323	27858
440	Humanmedizin allgemein	-	-	-	-	-	-	-
450	Vorklinische Humanmedizin (einschl. Zahnmedizin)	159	-	570	-	14	743	584
470	Klinisch-theoretische Human- medizin (einschl. Zahnmed.)	2416	-	10859	-	423	13698	11282
490	Klinisch-praktische Human- medizin (ohne Zahnmedizin)	416890	-	14169	-	1823	432882	15992
520	Zahnmedizin (klinisch-prak- tisch)	-	-	-	-	-	-	-
	Veterinärmedizin	-	-	-	-	-	-	-
540	Veterinärmedizin allgemein	-	-	-	-	-	-	-
550	Vorklinische Veterinärmedizin	-	-	-	-	-	-	-
560	Klinisch-theoretische Veteri- närmedizin	-	-	-	-	-	-	-
580	Klinisch-praktische Veteri- närmedizin	-	-	-	-	-	-	-

3 Einnahmen der Hochschulen 1999 nach Einnahmearten, Hochschularten, Fächergruppen sowie Lehr- und Forschungsbereichen

1 000 DM

Schl.- Nr.	Fächergruppe Lehr- und Forschungsbereich	Ver- waltungs- ein- nahmen	Zuweisungen und Zuschüsse				Ein- nahmen ins- gesamt	darunter: Dritt- mittel
			für lfd. Zwecke		für Investitionen			
			aus dem öffentl. Bereich	aus sonstigen Bereichen	aus dem öffentl. Bereich	aus sonstigen Bereichen		
Medizinische Einrichtungen der Gesamthochschulen								
	Agrar-, Forst- und Ernährungs- wissenschaften	-	-	-	-	-	-	-
610	Agrar-, Forst- und Ernäh- rungswissensch. allgemein	-	-	-	-	-	-	-
615	Landespflege, Umweltgestaltg.	-	-	-	-	-	-	-
620	Agrarwissenschaften	-	-	-	-	-	-	-
640	Forstwissenschaft, Holzwirt- schaft	-	-	-	-	-	-	-
650	Ernährungs- und Haushalts- wissenschaften	-	-	-	-	-	-	-
	Ingenieurwissenschaften	-	-	-	-	-	-	-
670	Ingenieurwissenschaften all- gemein	-	-	-	-	-	-	-
680	Bergbau, Huttenwesen	-	-	-	-	-	-	-
690	Maschinenbau/Verfahrens- technik	-	-	-	-	-	-	-
710	Elektrotechnik	-	-	-	-	-	-	-
720	Nautik, Verkehrstechnik	-	-	-	-	-	-	-
730	Architektur	-	-	-	-	-	-	-
740	Raumplanung	-	-	-	-	-	-	-
750	Bauingenieurwesen	-	-	-	-	-	-	-
760	Vermessungswesen	-	-	-	-	-	-	-
	Kunst, Kunstwissenschaft	-	-	-	-	-	-	-
780	Kunst, Kunstwissenschaft all- gemein	-	-	-	-	-	-	-
790	Bildende Kunst	-	-	-	-	-	-	-
800	Gestaltung	-	-	-	-	-	-	-
820	Darstellende Kunst, Film und Fernsehen, Theaterwissen- schaft	-	-	-	-	-	-	-
830	Musik, Musikwissenschaft	-	-	-	-	-	-	-
	Fächergruppen I N S G E S A M T (ohne Hochschule/Klinik insgesamt und ohne Zentrale Einrichtungen)	419465	-	25598	-	2260	447323	27858
870	Hochschule insgesamt (ohne Hochschulkliniken)	-	-	-	-	-	-	-
	Zentrale Einrichtungen (ohne Hochschulkliniken)	-	-	-	-	-	-	-
880	Zentrale Hochschulverwaltung	-	-	-	-	-	-	-
890	Zentral verwaltete Hörsäle und Lehrräume	-	-	-	-	-	-	-
900	Zentralbibliothek	-	-	-	-	-	-	-
910	Hochschulrechenzentrum	-	-	-	-	-	-	-
920	Zentrale wissenschaftliche Einrichtungen	-	-	-	-	-	-	-
930	Zentrale Betriebs- und Ver- sorgungseinrichtungen	-	-	-	-	-	-	-
940	Soziale Einrichtungen	-	-	-	-	-	-	-
950	Übrige Ausbildungseinrich- tungen	-	-	-	-	-	-	-
960	Mit der Hochschule verbunde- ne sowie hochschulfremde Einrichtungen	-	-	-	-	-	-	-
	Zentrale Einrichtungen der Hochschulkliniken (nur Human- medizin)	20242	-	-	-	19	20261	19
970	Kliniken insgesamt, zentrale Dienste	18391	-	-	-	19	18410	19
980	Soziale Einrichtungen der Kliniken	1643	-	-	-	-	1643	-
986	Übrige Ausbildungseinrich- tungen der Kliniken	-	-	-	-	-	-	-
990	Mit den Kliniken verbundene sowie klinikfremde Einrich- tungen	208	-	-	-	-	208	-
999	I N S G E S A M T	439707	-	25598	-	2279	467584	27877

3 Einnahmen der Hochschulen 1999 nach Einnahmearten, Hochschularten, Fächergruppen sowie Lehr- und Forschungsbereichen

1 000 DM

Schl.- Nr.	Fächergruppe Lehr- und Forschungsbereich	Ver- waltungs- ein- nahmen	Zuweisungen und Zuschüsse				Ein- nahmen ins- gesamt	darunter: Dritt- mittel
			für lfd. Zwecke		für Investitionen			
			aus dem öffentl. Bereich	aus sonstigen Bereichen	aus dem öffentl. Bereich	aus sonstigen Bereichen		
Gesamthochschulen zusammen								
	Sprach- u. Kulturwissenschaften	5975	728	14098	-	-	20801	15081
010	Sprach- und Kulturwissen- schaften allgemein	14	-	44	-	-	58	44
020	Evangelische Theologie	7	-	71	-	-	78	78
030	Katholische Theologie	-	-	64	-	-	64	64
040	Philosophie	-	-	316	-	-	316	316
050	Geschichte	1	7	752	-	-	760	759
070	Bibliothekswesen, Dokumenta- tion, Publizistik	-	-	1949	-	-	1949	1949
080	Allgemeine und vergleichende Literatur- u. Sprachwissensch.	1	-	161	-	-	162	161
090	Altphilologie (klassische Philologie)	-	-	-	-	-	-	-
100	Germanistik (Deutsch, german. Sprachen ohne Anglistik)	18	254	2953	-	-	3225	3212
110	Anglistik, Amerikanistik	10	-	80	-	-	90	80
120	Romanistik	88	-	9	-	-	97	96
130	Slawistik, Baltistik, Finno- Ugristik	-	-	-	-	-	-	-
140	Sonstige/Außereuropäische Sprach- u. Kulturwissensch.	-	-	409	-	-	409	409
160	Kulturwissenschaften i.e.S.	-	-	-	-	-	-	-
170	Psychologie	45	365	1438	-	-	1848	1846
180	Erziehungswissenschaften	5791	102	5850	-	-	11743	6065
190	Sonderpädagogik	-	-	2	-	-	2	2
	Sport	124	-	1464	-	-	1588	1465
200	Sport	124	-	1464	-	-	1588	1465
	Rechts-, Wirtschafts- und Sozi- alwissenschaften	14597	537	9262	230	-	24626	10100
220	Rechts-, Wirtschafts- und So- zialwissenschaften allgemein	-	-	-	-	-	-	-
225	Regionalwissenschaften (so- weit nicht einzelnen Lehr- und Forschungsbereichen oder and. Fächergr. zuzuordnen)	-	-	343	-	-	343	343
230	Politikwissenschaften	242	61	604	-	-	907	907
235	Sozialwissenschaften	-	195	1159	-	-	1354	1354
240	Sozialwesen	11	154	1083	-	-	1248	1247
250	Rechtswissenschaften	798	-	715	-	-	1513	715
270	Verwaltungswissenschaft	-	-	-	-	-	-	-
290	Wirtschaftswissenschaften	13546	127	5358	230	-	19261	5534
310	Wirtschaftsingenieurwesen	-	-	-	-	-	-	-
	Mathematik, Naturwissenschaften	3725	1939	54738	331	-	60733	56898
330	Mathematik, Naturwissen- schaften allgemein	9	-	23	-	-	32	23
340	Mathematik	904	91	3729	-	-	4724	3828
350	Informatik	2513	-	13872	-	-	16385	13872
360	Physik, Astronomie	187	1652	15838	283	-	17960	17631
370	Chemie	57	155	17272	30	-	17514	17456
390	Pharmazie	-	-	-	-	-	-	-
400	Biologie	48	36	3361	18	-	3463	3440
410	Geowissenschaften (ohne Geo- graphie)	7	-	64	-	-	71	64
420	Geographie	-	5	579	-	-	584	584
	Humanmedizin	419465	-	25598	-	2260	447323	27858
440	Humanmedizin allgemein	-	-	-	-	-	-	-
450	Vorklinische Humanmedizin (einschl. Zahnmedizin)	159	-	570	-	14	743	584
470	Klinisch-theoretische Human- medizin (einschl. Zahnmed.)	2416	-	10859	-	423	13698	11282
490	Klinisch-praktische Human- medizin (ohne Zahnmedizin)	416890	-	14169	-	1823	432882	15992
520	Zahnmedizin (klinisch-prak- tisch)	-	-	-	-	-	-	-
	Veterinärmedizin	-	-	-	-	-	-	-
540	Veterinärmedizin allgemein	-	-	-	-	-	-	-
550	Vorklinische Veterinärmedizin	-	-	-	-	-	-	-
560	Klinisch-theoretische Veteri- närmedizin	-	-	-	-	-	-	-
580	Klinisch-praktische Veteri- närmedizin	-	-	-	-	-	-	-

3 Einnahmen der Hochschulen 1999 nach Einnahmearten, Hochschularten, Fächergruppen sowie Lehr- und Forschungsbereichen

1 000 DM

Schl.- Nr.	Fächergruppe Lehr- und Forschungsbereich	Ver- waltungs- ein- nahmen	Zuweisungen und Zuschüsse				Ein- nahmen ins- gesamt	darunter: Dritt- mittel
			für lfd. Zwecke		für Investitionen			
			aus dem öffentl. Bereich	aus sonstigen Bereichen	aus dem öffentl. Bereich	aus sonstigen Bereichen		
Gesamthochschulen zusammen								
	Agrar-, Forst- und Ernährungs- wissenschaften	2482	812	3567	927	-	7788	5113
610	Agrar-, Forst- und Ernäh- rungswissensch. allgemein	-	28	36	-	-	64	64
615	Landespflege, Umweltgestaltg.	67	57	1727	-	-	1851	1831
620	Agrarwissenschaften	2415	727	1059	927	-	5128	2473
640	Forstwissenschaft, Holzwirt- schaft	-	-	-	-	-	-	-
650	Ernährungs- und Haushalts- wissenschaften	-	-	745	-	-	745	745
	Ingenieurwissenschaften	9322	7302	63376	960	-	80960	78226
670	Ingenieurwissenschaften all- gemein	296	1346	2569	-	-	4211	4091
680	Bergbau, Huttenwesen	-	-	901	-	-	901	901
690	Maschinenbau/Verfahrens- technik	1884	2531	36177	260	-	40852	40169
710	Elektrotechnik	3554	2106	15873	311	-	21844	20251
720	Nautik, Verkehrstechnik	-	-	164	-	-	164	164
730	Architektur	122	404	122	140	-	788	669
740	Raumplanung	162	25	1226	-	-	1413	1394
750	Bauingenieurwesen	3304	890	6269	249	-	10712	10512
760	Vermessungswesen	-	-	75	-	-	75	75
	Kunst, Kunstwissenschaft	338	80	1558	128	-	2104	1890
780	Kunst, Kunstwissenschaft all- gemein	51	8	178	-	-	237	192
790	Bildende Kunst	140	48	23	128	-	339	211
800	Gestaltung	146	24	1250	-	-	1420	1380
820	Darstellende Kunst, Film und Fernsehen, Theaterwissen- schaft	-	-	-	-	-	-	-
830	Musik, Musikwissenschaft	1	-	107	-	-	108	107
	Fächergruppen I N S G E S A M T (ohne Hochschule/Klinik insgesamt und ohne Zentrale Einrichtungen)	456028	11398	173661	2576	2260	645923	196631
870	Hochschule insgesamt (ohne Hochschulkliniken)	5203	489	829	48	1500	8069	3128
	Zentrale Einrichtungen (ohne Hochschulkliniken)	4795	3837	11720	779	-	21131	14084
880	Zentrale Hochschulverwaltung	904	327	3950	-	-	5181	3151
890	Zentral verwaltete Hörsäle und Lehrräume	-	-	-	23	-	23	-
900	Zentralbibliothek	1836	840	368	129	-	3173	162
910	Hochschulrechenzentrum	871	-	443	350	-	1664	443
920	Zentrale wissenschaftliche Einrichtungen	1034	2670	6959	242	-	10905	10328
930	Zentrale Betriebs- und Ver- sorgungseinrichtungen	112	-	-	13	-	125	-
940	Soziale Einrichtungen	-	-	-	-	-	-	-
950	Übrige Ausbildungseinrich- tungen	38	-	-	-	-	38	-
960	Mit der Hochschule verbunde- ne sowie hochschulfremde Einrichtungen	-	-	-	22	-	22	-
	Zentrale Einrichtungen der Hochschulkliniken (nur Human- medizin)	20242	-	-	-	19	20261	19
970	Kliniken insgesamt, zentrale Dienste	18391	-	-	-	19	18410	19
980	Soziale Einrichtungen der Kliniken	1643	-	-	-	-	1643	-
986	Übrige Ausbildungseinrich- tungen der Kliniken	-	-	-	-	-	-	-
990	Mit den Kliniken verbundene sowie klinikfremde Einrich- tungen	208	-	-	-	-	208	-
999	I N S G E S A M T	486268	15724	186210	3403	3779	695384	213862

3 Einnahmen der Hochschulen 1999 nach Einnahmearten, Hochschularten, Fächergruppen sowie Lehr- und Forschungsbereichen

1 000 DM

Schl.- Nr.	Fächergruppe Lehr- und Forschungsbereich	Ver- waltungs- ein- nahmen	Zuweisungen und Zuschüsse				Ein- nahmen ins- gesamt	darunter: Dritt- mittel
			für lfd. Zwecke		für Investitionen			
			aus dem öffentl. Bereich	aus sonstigen Bereichen	aus dem öffentl. Bereich	aus sonstigen Bereichen		
Pädagogische Hochschulen								
	Sprach- u. Kulturwissenschaften	88	565	389	20	-	1062	903
010	Sprach- und Kulturwissen- schaften allgemein	-	-	-	-	-	-	-
020	Evangelische Theologie	1	-	17	-	-	18	3
030	Katholische Theologie	1	-	2	-	-	3	-
040	Philosophie	-	-	21	-	-	21	13
050	Geschichte	-	-	10	-	-	10	-
070	Bibliothekswesen, Dokumenta- tion, Publizistik	-	-	-	-	-	-	-
080	Allgemeine und vergleichende Literatur- u. Sprachwissensch.	-	-	-	-	-	-	-
090	Altphilologie (klassische Philologie)	-	-	-	-	-	-	-
100	Germanistik (Deutsch, german. Sprachen ohne Anglistik)	3	56	-	-	-	59	-
110	Anglistik, Amerikanistik	1	-	-	-	-	1	-
120	Romanistik	-	-	-	20	-	20	-
130	Slawistik, Baltistik, Finno- ugristik	-	-	-	-	-	-	-
140	Sonstige/Außereuropäische Sprach- u. Kulturwissensch.	-	-	-	-	-	-	-
160	Kulturwissenschaften i.e.S.	-	11	8	-	-	19	-
170	Psychologie	62	16	7	-	-	85	84
180	Erziehungswissenschaften	16	48	149	-	-	213	204
190	Sonderpädagogik	4	434	175	-	-	613	599
	Sport	3	9	50	-	-	62	3
200	Sport	3	9	50	-	-	62	3
	Rechts-, Wirtschafts- und Sozi- alwissenschaften	-	11	161	-	-	172	170
220	Rechts-, Wirtschafts- und So- zialwissenschaften allgemein	-	-	-	-	-	-	-
225	Regionalwissenschaften (so- weit nicht einzelnen Lehr- und Forschungsbereichen oder and. Fächergr. zuzuordnen)	-	-	-	-	-	-	-
230	Politikwissenschaften	-	2	160	-	-	162	160
235	Sozialwissenschaften	-	9	-	-	-	9	9
240	Sozialwesen	-	-	-	-	-	-	-
250	Rechtswissenschaften	-	-	-	-	-	-	-
270	Verwaltungswissenschaft	-	-	-	-	-	-	-
290	Wirtschaftswissenschaften	-	-	1	-	-	1	1
310	Wirtschaftsingenieurwesen	-	-	-	-	-	-	-
	Mathematik, Naturwissenschaften	19	487	200	-	-	706	548
330	Mathematik, Naturwissen- schaften allgemein	-	-	-	-	-	-	-
340	Mathematik	6	-	-	-	-	6	-
350	Informatik	5	-	10	-	-	15	10
360	Physik, Astronomie	2	121	-	-	-	123	121
370	Chemie	-	168	27	-	-	195	82
390	Pharmazie	-	-	-	-	-	-	-
400	Biologie	3	180	149	-	-	332	317
410	Geowissenschaften (ohne Geo- graphie)	-	-	-	-	-	-	-
420	Geographie	3	18	14	-	-	35	18
	Humanmedizin	-	-	-	-	-	-	-
440	Humanmedizin allgemein	-	-	-	-	-	-	-
450	Vorklinische Humanmedizin (einschl. Zahnmedizin)	-	-	-	-	-	-	-
470	Klinisch-theoretische Human- medizin (einschl. Zahnmed.)	-	-	-	-	-	-	-
490	Klinisch-praktische Human- medizin (ohne Zahnmedizin)	-	-	-	-	-	-	-
520	Zahnmedizin (klinisch-prak- tisch)	-	-	-	-	-	-	-
	Veterinärmedizin	-	-	-	-	-	-	-
540	Veterinärmedizin allgemein	-	-	-	-	-	-	-
550	Vorklinische Veterinärmedizin	-	-	-	-	-	-	-
560	Klinisch-theoretische Veteri- närmedizin	-	-	-	-	-	-	-
580	Klinisch-praktische Veteri- närmedizin	-	-	-	-	-	-	-

3 Einnahmen der Hochschulen 1999 nach Einnahmearten, Hochschularten, Fächergruppen sowie Lehr- und Forschungsbereichen

1 000 DM

Schl.- Nr.	Fächergruppe Lehr- und Forschungsbereich	Ver- waltungs- ein- nahmen	Zuweisungen und Zuschüsse				Ein- nahmen ins- gesamt	darunter: Dritt- mittel
			für lfd. Zwecke		für Investitionen			
			aus dem öffentl. Bereich	aus sonstigen Bereichen	aus dem öffentl. Bereich	aus sonstigen Bereichen		
Pädagogische Hochschulen								
	Agrar-, Forst- und Ernährungs- wissenschaften	2	-	-	-	-	2	-
610	Agrar-, Forst- und Ernäh- rungswissensch. allgemein	-	-	-	-	-	-	-
615	Landespflege, Umweltgestaltg.	-	-	-	-	-	-	-
620	Agrarwissenschaften	-	-	-	-	-	-	-
640	Forstwissenschaft, Holzwirt- schaft	-	-	-	-	-	-	-
650	Ernährungs- und Haushalts- wissenschaften	2	-	-	-	-	2	-
	Ingenieurwissenschaften	1	-	-	-	-	1	-
670	Ingenieurwissenschaften all- gemein	1	-	-	-	-	1	-
680	Bergbau, Huttenwesen	-	-	-	-	-	-	-
690	Maschinenbau/Verfahrens- technik	-	-	-	-	-	-	-
710	Elektrotechnik	-	-	-	-	-	-	-
720	Nautik, Verkehrstechnik	-	-	-	-	-	-	-
730	Architektur	-	-	-	-	-	-	-
740	Raumplanung	-	-	-	-	-	-	-
750	Bauingenieurwesen	-	-	-	-	-	-	-
760	Vermessungswesen	-	-	-	-	-	-	-
	Kunst, Kunstwissenschaft	3	-	40	-	-	43	-
780	Kunst, Kunstwissenschaft all- gemein	-	-	31	-	-	31	-
790	Bildende Kunst	-	-	8	-	-	8	-
800	Gestaltung	1	-	1	-	-	2	-
820	Darstellende Kunst, Film und Fernsehen, Theaterwissen- schaft	-	-	-	-	-	-	-
830	Musik, Musikwissenschaft	2	-	-	-	-	2	-
	Fächergruppen I N S G E S A M T (ohne Hochschule/Klinik insgesamt und ohne Zentrale Einrichtungen)	116	1072	840	20	-	2048	1624
870	Hochschule insgesamt (ohne Hochschulkliniken)	656	-	201	-	-	857	183
	Zentrale Einrichtungen (ohne Hochschulkliniken)	1715	3227	293	320	-	5555	503
880	Zentrale Hochschulverwaltung	811	2634	169	320	-	3934	188
890	Zentral verwaltete Hörsäle und Lehrräume	8	-	-	-	-	8	-
900	Zentralbibliothek	314	327	-	-	-	641	-
910	Hochschulrechenzentrum	195	36	-	-	-	231	-
920	Zentrale wissenschaftliche Einrichtungen	383	230	124	-	-	737	315
930	Zentrale Betriebs- und Ver- sorgungseinrichtungen	-	-	-	-	-	-	-
940	Soziale Einrichtungen	4	-	-	-	-	4	-
950	Übrige Ausbildungseinrich- tungen	-	-	-	-	-	-	-
960	Mit der Hochschule verbunde- ne sowie hochschulfremde Einrichtungen	-	-	-	-	-	-	-
	Zentrale Einrichtungen der Hochschulkliniken (nur Human- medizin)	-	-	-	-	-	-	-
970	Kliniken insgesamt, zentrale Dienste	-	-	-	-	-	-	-
980	Soziale Einrichtungen der Kliniken	-	-	-	-	-	-	-
986	Übrige Ausbildungseinrich- tungen der Kliniken	-	-	-	-	-	-	-
990	Mit den Kliniken verbundene sowie klinikfremde Einrich- tungen	-	-	-	-	-	-	-
999	I N S G E S A M T	2487	4299	1334	340	-	8460	2310

3 Einnahmen der Hochschulen 1999 nach Einnahmearten, Hochschularten, Fächergruppen sowie Lehr- und Forschungsbereichen

1 000 DM

Schl.- Nr.	Fächergruppe Lehr- und Forschungsbereich	Ver- waltungs- ein- nahmen	Zuweisungen und Zuschüsse				Ein- nahmen ins- gesamt	darunter: Dritt- mittel
			für lfd. Zwecke		für Investitionen			
			aus dem öffentl. Bereich	aus sonstigen Bereichen	aus dem öffentl. Bereich	aus sonstigen Bereichen		
Theologische Hochschulen								
	Sprach- u. Kulturwissenschaften	1524	3829	17543	35	343	23275	4175
010	Sprach- und Kulturwissen- schaften allgemein	-	-	-	-	-	-	-
020	Evangelische Theologie	540	-	381	-	-	921	345
030	Katholische Theologie	888	539	14273	-	161	15861	3239
040	Philosophie	96	3290	2889	35	182	6493	591
050	Geschichte	-	-	-	-	-	-	-
070	Bibliothekswesen, Dokumenta- tion, Publizistik	-	-	-	-	-	-	-
080	Allgemeine und vergleichende Literatur- u. Sprachwissensch.	-	-	-	-	-	-	-
090	Altphilologie (klassische Philologie)	-	-	-	-	-	-	-
100	Germanistik (Deutsch, german. Sprachen ohne Anglistik)	-	-	-	-	-	-	-
110	Anglistik, Amerikanistik	-	-	-	-	-	-	-
120	Romanistik	-	-	-	-	-	-	-
130	Slawistik, Baltistik, Finno- Ugristik	-	-	-	-	-	-	-
140	Sonstige/Außereuropäische Sprach- u. Kulturwissensch.	-	-	-	-	-	-	-
160	Kulturwissenschaften i.e.S.	-	-	-	-	-	-	-
170	Psychologie	-	-	-	-	-	-	-
180	Erziehungswissenschaften	-	-	-	-	-	-	-
190	Sonderpädagogik	-	-	-	-	-	-	-
	Sport	-	-	-	-	-	-	-
200	Sport	-	-	-	-	-	-	-
	Rechts-, Wirtschafts- und Sozi- alwissenschaften	299	-	3	-	-	302	-
220	Rechts-, Wirtschafts- und So- zialwissenschaften allgemein	-	-	-	-	-	-	-
225	Regionalwissenschaften (so- weit nicht einzelnen Lehr- und Forschungsbereichen oder and. Fächergr. zuzuordnen)	-	-	-	-	-	-	-
230	Politikwissenschaften	-	-	-	-	-	-	-
235	Sozialwissenschaften	-	-	-	-	-	-	-
240	Sozialwesen	299	-	3	-	-	302	-
250	Rechtswissenschaften	-	-	-	-	-	-	-
270	Verwaltungswissenschaft	-	-	-	-	-	-	-
290	Wirtschaftswissenschaften	-	-	-	-	-	-	-
310	Wirtschaftsingenieurwesen	-	-	-	-	-	-	-
	Mathematik, Naturwissenschaften	-	-	-	-	-	-	-
330	Mathematik, Naturwissen- schaften allgemein	-	-	-	-	-	-	-
340	Mathematik	-	-	-	-	-	-	-
350	Informatik	-	-	-	-	-	-	-
360	Physik, Astronomie	-	-	-	-	-	-	-
370	Chemie	-	-	-	-	-	-	-
390	Pharmazie	-	-	-	-	-	-	-
400	Biologie	-	-	-	-	-	-	-
410	Geowissenschaften (ohne Geo- graphie)	-	-	-	-	-	-	-
420	Geographie	-	-	-	-	-	-	-
	Humanmedizin	-	-	-	-	-	-	-
440	Humanmedizin allgemein	-	-	-	-	-	-	-
450	Vorklinische Humanmedizin (einschl. Zahnmedizin)	-	-	-	-	-	-	-
470	Klinisch-theoretische Human- medizin (einschl. Zahnmed.)	-	-	-	-	-	-	-
490	Klinisch-praktische Human- medizin (ohne Zahnmedizin)	-	-	-	-	-	-	-
520	Zahnmedizin (klinisch-prak- tisch)	-	-	-	-	-	-	-
	Veterinärmedizin	-	-	-	-	-	-	-
540	Veterinärmedizin allgemein	-	-	-	-	-	-	-
550	Vorklinische Veterinärmedizin	-	-	-	-	-	-	-
560	Klinisch-theoretische Veteri- närmedizin	-	-	-	-	-	-	-
580	Klinisch-praktische Veteri- närmedizin	-	-	-	-	-	-	-

3 Einnahmen der Hochschulen 1999 nach Einnahmearten, Hochschularten, Fächergruppen sowie Lehr- und Forschungsbereichen

1 000 DM

Schl.- Nr.	Fächergruppe Lehr- und Forschungsbereich	Ver- waltungs- ein- nahmen	Zuweisungen und Zuschüsse				Ein- nahmen ins- gesamt	darunter: Dritt- mittel
			für lfd. Zwecke		für Investitionen			
			aus dem öffentl. Bereich	aus sonstigen Bereichen	aus dem öffentl. Bereich	aus sonstigen Bereichen		

Theologische Hochschulen

	Agrar-, Forst- und Ernährungs- wissenschaften	-	-	-	-	-	-	-
610	Agrar-, Forst- und Ernäh- rungswissensch. allgemein	-	-	-	-	-	-	-
615	Landespflege, Umweltgestaltg.	-	-	-	-	-	-	-
620	Agrarwissenschaften	-	-	-	-	-	-	-
640	Forstwissenschaft, Holzwirt- schaft	-	-	-	-	-	-	-
650	Ernährungs- und Haushalts- wissenschaften	-	-	-	-	-	-	-
	Ingenieurwissenschaften	-	-	-	-	-	-	-
670	Ingenieurwissenschaften all- gemein	-	-	-	-	-	-	-
680	Bergbau, Hüttenwesen	-	-	-	-	-	-	-
690	Maschinenbau/Verfahrens- technik	-	-	-	-	-	-	-
710	Elektrotechnik	-	-	-	-	-	-	-
720	Nautik, Verkehrstechnik	-	-	-	-	-	-	-
730	Architektur	-	-	-	-	-	-	-
740	Raumplanung	-	-	-	-	-	-	-
750	Bauingenieurwesen	-	-	-	-	-	-	-
760	Vermessungswesen	-	-	-	-	-	-	-
	Kunst, Kunstwissenschaft	-	-	-	-	-	-	-
780	Kunst, Kunstwissenschaft all- gemein	-	-	-	-	-	-	-
790	Bildende Kunst	-	-	-	-	-	-	-
800	Gestaltung	-	-	-	-	-	-	-
820	Darstellende Kunst, Film und Fernsehen, Theaterwissen- schaft	-	-	-	-	-	-	-
830	Musik, Musikwissenschaft	-	-	-	-	-	-	-
	Fächergruppen I N S G E S A M T (ohne Hochschule/Klinik insgesamt und ohne Zentrale Einrichtungen)	1823	3829	17546	35	343	23577	4175
870	Hochschule insgesamt (ohne Hochschulkliniken)	172	254	2121	-	-	2547	455
	Zentrale Einrichtungen (ohne Hochschulkliniken)	1402	254	1510	-	157	3323	257
880	Zentrale Hochschulverwaltung	41	6	149	-	-	196	-
890	Zentral verwaltete Hörsäle und Lehrräume	-	-	-	-	-	-	-
900	Zentralbibliothek	15	106	808	-	-	929	100
910	Hochschulrechenzentrum	-	-	-	-	-	-	-
920	Zentrale wissenschaftliche Einrichtungen	-	-	177	-	-	177	-
930	Zentrale Betriebs- und Ver- sorgungseinrichtungen	305	142	264	-	-	711	-
940	Soziale Einrichtungen	352	-	-	-	-	352	-
950	Übrige Ausbildungseinrich- tungen	-	-	-	-	-	-	-
960	Mit der Hochschule verbunde- ne sowie hochschulfremde Einrichtungen	689	-	112	-	157	958	157
	Zentrale Einrichtungen der Hochschulkliniken (nur Human- medizin)	-	-	-	-	-	-	-
970	Kliniken insgesamt, zentrale Dienste	-	-	-	-	-	-	-
980	Soziale Einrichtungen der Kliniken	-	-	-	-	-	-	-
986	Übrige Ausbildungseinrich- tungen der Kliniken	-	-	-	-	-	-	-
990	Mit den Kliniken verbundene sowie klinikfremde Einrich- tungen	-	-	-	-	-	-	-
999	I N S G E S A M T	3398	4337	21176	35	500	29446	4887

3 Einnahmen der Hochschulen 1999 nach Einnahmearten, Hochschularten, Fächergruppen sowie Lehr- und Forschungsbereichen

1 000 DM

Schl.- Nr.	Fächergruppe Lehr- und Forschungsbereich	Ver- waltungs- ein- nahmen	Zuweisungen und Zuschüsse				Ein- nahmen ins- gesamt	darunter: Dritt- mittel
			für lfd. Zwecke		für Investitionen			
			aus dem öffentl. Bereich	aus sonstigen Bereichen	aus dem öffentl. Bereich	aus sonstigen Bereichen		
Universitäten (einschl. Gesamthochschulen, Pädagogische und Theologische Hochschulen)								
	Sprach- u. Kulturwissenschaften	15979	32365	287559	2569	536	339011	304433
010	Sprach- und Kulturwissen- schaften allgemein	1043	1971	7180	1	-	10196	9181
020	Evangelische Theologie	674	-2	6794	6	-	7472	6750
030	Katholische Theologie	895	592	21427	-	161	23075	10312
040	Philosophie	224	3785	14426	43	189	18667	12546
050	Geschichte	393	2098	53682	809	5	56985	56527
070	Bibliothekswesen, Dokumenta- tion, Publizistik	501	72	5406	193	-	6172	5590
080	Allgemeine und vergleichende Literatur- u. Sprachwissensch.	390	3190	18924	3	3	22509	22011
090	Altphilologie (klassische Philologie)	32	80	4836	-	-	4947	4932
100	Germanistik (Deutsch, german. Sprachen ohne Anglistik)	1015	2282	35142	444	17	38899	37141
110	Anglistik, Amerikanistik	143	777	7132	-	-	8054	7851
120	Romanistik	162	338	4947	21	1	5470	5296
130	Slawistik, Baltistik, Finno- ugristik	25	676	5462	3	1	6168	6012
140	Sonstige/Außereuropäische Sprach- u. Kulturwissensch.	162	615	16957	-	-	17734	17525
160	Kulturwissenschaften i.e.S.	121	362	2766	24	13	3286	3135
170	Psychologie	2682	7243	48990	457	59	59431	57546
180	Erziehungswissenschaften	7373	6550	29949	565	87	44529	36812
190	Sonderpädagogik	144	1736	3539	-	-	5417	5266
	Sport	7102	2968	21218	237	2	31526	23708
200	Sport	7102	2968	21218	237	2	31526	23708
	Rechts-, Wirtschafts- und Sozi- alwissenschaften	42966	33136	196404	1841	6013	280365	215035
220	Rechts-, Wirtschafts- und So- zialwissenschaften allgemein	32	586	3467	168	-	4253	4159
225	Regionalwissenschaften (so- weit nicht einzelnen Lehr- und Forschungsbereichen oder and. Fächergr. zuzuordnen)	45	150	3334	-	-	3529	3484
230	Politikwissenschaften	557	6192	20292	58	19	27120	26928
235	Sozialwissenschaften	370	4585	26586	704	63	32308	31447
240	Sozialwesen	326	406	2520	7	7	3266	2963
250	Rechtswissenschaften	1326	892	21546	306	21	24096	22577
270	Verwaltungswissenschaft	494	135	1497	8	-	2134	1276
290	Wirtschaftswissenschaften	38659	16092	103620	590	5903	164862	104692
310	Wirtschaftsingenieurwesen	1157	4098	13542	-	-	18797	17509
	Mathematik, Naturwissenschaften	32837	233544	1005453	90178	4026	1366038	1291134
330	Mathematik, Naturwissen- schaften allgemein	611	12732	11500	3302	-	28144	27310
340	Mathematik	1812	8557	55996	533	84	66979	64106
350	Informatik	5416	17286	123241	22302	1447	169692	137896
360	Physik, Astronomie	5832	84137	244660	44260	1495	380386	372722
370	Chemie	9066	43167	225241	11153	347	288973	271493
390	Pharmazie	788	3836	17178	1327	-	23130	22219
400	Biologie	5816	35438	211342	5818	370	258784	248893
410	Geowissenschaften (ohne Geo- graphie)	2638	25763	93512	1253	265	123430	120757
420	Geographie	858	2628	22783	230	18	26520	25738
	Humanmedizin	14501421	64004	923040	10642	55142	15554251	1117401
440	Humanmedizin allgemein	1202907	7863	185371	939	18943	1416024	190026
450	Vorklinische Humanmedizin (einschl. Zahnmedizin)	17330	4224	67228	9009	781	98573	69647
470	Klinisch-theoretische Human- medizin (einschl. Zahnmed.)	404998	19984	202796	144	9233	637155	228299
490	Klinisch-praktische Human- medizin (ohne Zahnmedizin)	12549762	29866	458705	550	25698	13064582	621424
520	Zahnmedizin (klinisch-prak- tisch)	326424	2067	8940	-	487	337917	8005
	Veterinärmedizin	34756	3391	20102	6075	-	64324	24626
540	Veterinärmedizin allgemein	1128	284	382	-	-	1794	483
550	Vorklinische Veterinärmedizin	679	320	2233	1970	-	5202	2553
560	Klinisch-theoretische Veteri- närmedizin	9257	2745	12885	2135	-	27022	16859
580	Klinisch-praktische Veteri- närmedizin	23692	42	4602	1970	-	30306	4731

3 Einnahmen der Hochschulen 1999 nach Einnahmearten, Hochschularten, Fächergruppen sowie Lehr- und Forschungsbereichen

1 000 DM

Schl.- Nr.	Fächergruppe Lehr- und Forschungsbereich	Ver- waltungs- ein- nahmen	Zuweisungen und Zuschüsse				Ein- nahmen ins- gesamt	darunter: Dritt- mittel
			für lfd. Zwecke		für Investitionen			
			aus dem öffentl. Bereich	aus sonstigen Bereichen	aus dem öffentl. Bereich	aus sonstigen Bereichen		
Universitäten (einschl. Gesamthochschulen, Pädagogische und Theologische Hochschulen)								
	Agrar-, Forst- und Ernährungs- wissenschaften	39763	36972	98605	3845	51	179239	142772
610	Agrar-, Forst- und Ernäh- rungswissensch. allgemein	14172	1407	3634	-	-	19212	5041
615	Landespflege, Umweltgestaltg.	419	3110	8393	425	-	12348	11500
620	Agrarwissenschaften	21155	22504	63922	2507	51	110142	90495
640	Forstwissenschaft, Holzwirt- schaft	3269	8665	16928	887	-	29750	28142
650	Ernährungs- und Haushalts- wissenschaften	748	1286	5728	26	-	7787	7594
	Ingenieurwissenschaften	101836	242597	866709	19879	2794	1233816	1134216
670	Ingenieurwissenschaften all- gemein	4478	17615	25906	350	-	48350	42683
680	Bergbau, Huttenwesen	598	7309	35788	1185	218	45098	44108
690	Maschinenbau/Verfahrens- technik	37398	128781	522755	10378	2158	701470	650149
710	Elektrotechnik	20957	48455	153329	3535	272	226548	215228
720	Nautik, Verkehrstechnik	44	2911	6519	-	-	9474	9425
730	Architektur	1673	3005	11506	403	-	16587	15261
740	Raumplanung	295	1121	4142	-	-	5558	5305
750	Bauingenieurwesen	29283	30591	98608	3891	-	162373	140052
760	Vermessungswesen	7110	2809	8156	137	146	18358	12005
	Kunst, Kunstwissenschaft	1285	1035	9146	128	-	11596	10686
780	Kunst, Kunstwissenschaft all- gemein	298	359	3574	-	-	4232	3846
790	Bildende Kunst	169	58	88	128	-	443	278
800	Gestaltung	514	173	1270	-	-	1957	1911
820	Darstellende Kunst, Film und Fernsehen, Theaterwissen- schaft	80	246	660	-	-	986	906
830	Musik, Musikwissenschaft	224	199	3554	-	-	3978	3745
	Fächergruppen I N S G E S A M T (ohne Hochschule/Klinik insgesamt und ohne Zentrale Einrichtungen)	14777945	650012	3428236	135394	68564	19060166	4264011
870	Hochschule insgesamt (ohne Hochschulkliniken)	52409	31951	89638	24487	2650	201135	89873
	Zentrale Einrichtungen (ohne Hochschulkliniken)	226051	110242	356336	69815	1667	764117	388060
880	Zentrale Hochschulverwaltung	126040	72622	176799	36626	919	413006	182052
890	Zentral verwaltete Horsäle und Lehrräume	793	-	6	23	-	822	6
900	Zentralbibliothek	24922	6015	25007	2425	55	58427	29021
910	Hochschulrechenzentrum	16094	3232	20093	1956	111	41486	22804
920	Zentrale wissenschaftliche Einrichtungen	15778	21934	117652	19949	27	175340	134351
930	Zentrale Betriebs- und Ver- sorgungseinrichtungen	12798	2799	2618	3757	51	22023	2877
940	Soziale Einrichtungen	5112	1335	3022	5	325	9800	3048
950	Übrige Ausbildungseinrich- tungen	4989	1087	5888	6	-	11973	7582
960	Mit der Hochschule verbunde- ne sowie hochschulfremde Einrichtungen	19525	1218	5251	5068	179	31240	6319
	Zentrale Einrichtungen der Hochschulkliniken (nur Human- medizin)	1153926	3082	110657	2264	45331	1315263	116913
970	Kliniken insgesamt, zentrale Dienste	1077559	2999	106950	2264	43251	1233024	112858
980	Soziale Einrichtungen der Kliniken	47578	53	745	-	2	48378	795
986	Übrige Ausbildungseinrich- tungen der Kliniken	10659	30	459	-	27	11177	324
990	Mit den Kliniken verbundene sowie klinikfremde Einrich- tungen	18130	-	2503	-	2051	22684	2936
999	I N S G E S A M T	16210332	795290	3984869	231964	118212	21340664	4858859

3 Einnahmen der Hochschulen 1999 nach Einnahmearten, Hochschularten, Fächergruppen sowie Lehr- und Forschungsbereichen

1 000 DM

Schl.- Nr.	Fächergruppe Lehr- und Forschungsbereich	Ver- waltungs- ein- nahmen	Zuweisungen und Zuschüsse				Ein- nahmen ins- gesamt	darunter: Dritt- mittel
			für lfd. Zwecke		für Investitionen			
			aus dem öffentl. Bereich	aus sonstigen Bereichen	aus dem öffentl. Bereich	aus sonstigen Bereichen		
	Sprach- u. Kulturwissenschaften	15979	32365	287559	2569	536	339011	304433
010	Sprach- und Kulturwissen- schaften allgemein	1043	1971	7180	1	-	10196	9181
020	Evangelische Theologie	674	-2	6794	6	-	7472	6750
030	Katholische Theologie	895	592	21427	-	161	23075	10312
040	Philosophie	224	3785	14426	43	189	18667	12546
050	Geschichte	393	2098	53682	809	5	56985	56527
070	Bibliothekswesen, Dokumenta- tion, Publizistik	501	72	5406	193	-	6172	5590
080	Allgemeine und vergleichende Literatur- u. Sprachwissensch.	390	3190	18924	3	3	22509	22011
090	Altphilologie (klassische Philologie)	32	80	4836	-	-	4947	4932
100	Germanistik (Deutsch, german. Sprachen ohne Anglistik)	1015	2282	35142	444	17	38899	37141
110	Anglistik, Amerikanistik	143	777	7132	-	-	8054	7851
120	Romanistik	162	338	4947	21	1	5470	5296
130	Slawistik, Baltistik, Finno- ugristik	25	676	5462	3	1	6168	6012
140	Sonstige/Außereuropäische Sprach- u. Kulturwissensch.	162	615	16957	-	-	17734	17525
160	Kulturwissenschaften i.e.S.	121	362	2766	24	13	3286	3135
170	Psychologie	2682	7243	48990	457	59	59431	57546
180	Erziehungswissenschaften	7373	6550	29949	565	87	44529	36812
190	Sonderpädagogik	144	1736	3539	-	-	5417	5266
	Sport	7102	2968	21218	237	2	31526	23708
200	Sport	7102	2968	21218	237	2	31526	23708
	Rechts-, Wirtschafts- und Sozi- alwissenschaften	42966	33136	196404	1841	6013	280365	215035
220	Rechts-, Wirtschafts- und So- zialwissenschaften allgemein	32	586	3467	168	-	4253	4159
225	Regionalwissenschaften (so- weit nicht einzelnen Lehr- und Forschungsbereichen oder and. Fächergr. zuzuordnen)	45	150	3334	-	-	3529	3484
230	Politikwissenschaften	557	6192	20292	58	19	27120	26928
235	Sozialwissenschaften	370	4585	26586	704	63	32308	31447
240	Sozialwesen	326	406	2520	7	7	3266	2963
250	Rechtswissenschaften	1326	892	21546	306	21	24096	22577
270	Verwaltungswissenschaft	494	135	1497	8	-	2134	1276
290	Wirtschaftswissenschaften	38659	16092	103620	590	5903	164862	104692
310	Wirtschaftsingenieurwesen	1157	4098	13542	-	-	18797	17509
	Mathematik, Naturwissenschaften	32837	233544	1005453	90178	4026	1366038	1291134
330	Mathematik, Naturwissen- schaften allgemein	611	12732	11500	3302	-	28144	27310
340	Mathematik	1812	8557	55996	533	84	66979	64106
350	Informatik	5416	17286	123241	22302	1447	169692	137896
360	Physik, Astronomie	5832	84137	244660	44260	1495	380386	372722
370	Chemie	9066	43167	225241	11153	347	288973	271493
390	Pharmazie	788	3836	17178	1327	-	23130	22219
400	Biologie	5816	35438	211342	5818	370	258784	248893
410	Geowissenschaften (ohne Geo- graphie)	2638	25763	93512	1253	265	123430	120757
420	Geographie	858	2628	22783	230	18	26520	25738
	Humanmedizin	-	-	-	-	-	-	-
440	Humanmedizin allgemein	-	-	-	-	-	-	-
450	Vorklinische Humanmedizin (einschl. Zahnmedizin)	-	-	-	-	-	-	-
470	Klinisch-theoretische Human- medizin (einschl. Zahnmed.)	-	-	-	-	-	-	-
490	Klinisch-praktische Human- medizin (ohne Zahnmedizin)	-	-	-	-	-	-	-
520	Zahnmedizin (klinisch-prak- tisch)	-	-	-	-	-	-	-
	Veterinärmedizin	34756	3391	20102	6075	-	64324	24626
540	Veterinärmedizin allgemein	1128	284	382	-	-	1794	483
550	Vorklinische Veterinärmedizin	679	320	2233	1970	-	5202	2553
560	Klinisch-theoretische Veteri- närmedizin	9257	2745	12885	2135	-	27022	16859
580	Klinisch-praktische Veteri- närmedizin	23692	42	4602	1970	-	30306	4731

davon: Universitäten (einschl. Gesamthochschulen, Pädagogische und Theologische Hochschulen, ohne medizinische Einrichtungen)

3 Einnahmen der Hochschulen 1999 nach Einnahmearten, Hochschularten, Fächergruppen sowie Lehr- und Forschungsbereichen

1 000 DM

Schl.- Nr.	Fächergruppe Lehr- und Forschungsbereich	Ver- waltungs- ein- nahmen	Zuweisungen und Zuschüsse				Ein- nahmen ins- gesamt	darunter: Dritt- mittel
			für lfd. Zwecke		für Investitionen			
			aus dem öffentl. Bereich	aus sonstigen Bereichen	aus dem öffentl. Bereich	aus sonstigen Bereichen		
davon: Universitäten (einschl. Gesamthochschulen, Pädagogische und Theologische Hochschulen, ohne medizinische Einrichtungen)								
	Agrar-, Forst- und Ernährungs- wissenschaften	39763	36972	98605	3845	51	179239	142772
610	Agrar-, Forst- und Ernäh- rungswissensch. allgemein	14172	1407	3634	-	-	19212	5041
615	Landespflege, Umweltgestaltg.	419	3110	8393	425	-	12348	11500
620	Agrarwissenschaften	21155	22504	63922	2507	51	110142	90495
640	Forstwissenschaft, Holzwirt- schaft	3269	8665	16928	887	-	29750	28142
650	Ernährungs- und Haushalts- wissenschaften	748	1286	5728	26	-	7787	7594
	Ingenieurwissenschaften	101836	242597	866709	19879	2794	1233816	1134216
670	Ingenieurwissenschaften all- gemein	4478	17615	25906	350	-	48350	42683
680	Bergbau, Huttenwesen	598	7309	35788	1185	218	45098	44108
690	Maschinenbau/Verfahrens- technik	37398	128781	522755	10378	2158	701470	650149
710	Elektrotechnik	20957	48455	153329	3535	272	226548	215228
720	Nautik, Verkehrstechnik	44	2911	6519	-	-	9474	9425
730	Architektur	1673	3005	11506	403	-	16587	15261
740	Raumplanung	295	1121	4142	-	-	5558	5305
750	Bauingenieurwesen	29283	30591	98608	3891	-	162373	140052
760	Vermessungswesen	7110	2809	8156	137	146	18358	12005
	Kunst, Kunstwissenschaft	1285	1035	9146	128	-	11596	10686
780	Kunst, Kunstwissenschaft all- gemein	298	359	3574	-	-	4232	3846
790	Bildende Kunst	169	58	88	128	-	443	278
800	Gestaltung	514	173	1270	-	-	1957	1911
820	Darstellende Kunst, Film und Fernsehen, Theaterwissen- schaft	80	246	660	-	-	986	906
830	Musik, Musikwissenschaft	224	199	3554	-	-	3978	3745
	Fächergruppen I N S G E S A M T (ohne Hochschule/Klinik insgesamt und ohne Zentrale Einrichtungen)	276524	586008	2505196	124752	13422	3505915	3146610
870	Hochschule insgesamt (ohne Hochschulkliniken)	52409	31951	89638	24487	2650	201135	89873
	Zentrale Einrichtungen (ohne Hochschulkliniken)	226051	110242	356336	69815	1667	764117	388060
880	Zentrale Hochschulverwaltung	126040	72622	176799	36626	919	413006	182052
890	Zentral verwaltete Hörsäle und Lehrräume	793	-	6	23	-	822	6
900	Zentralbibliothek	24922	6015	25007	2425	55	58427	29021
910	Hochschulrechenzentrum	16094	3232	20093	1956	111	41486	22804
920	Zentrale wissenschaftliche Einrichtungen	15778	21934	117652	19949	27	175340	134351
930	Zentrale Betriebs- und Ver- sorgungseinrichtungen	12798	2799	2618	3757	51	22023	2877
940	Soziale Einrichtungen	5112	1335	3022	5	325	9800	3048
950	Übrige Ausbildungseinrich- tungen	4989	1087	5888	6	-	11973	7582
960	Mit der Hochschule verbunde- ne sowie hochschulfremde Einrichtungen	19525	1218	5251	5068	179	31240	6319
	Zentrale Einrichtungen der Hochschulkliniken (nur Human- medizin)	-	-	-	-	-	-	-
970	Kliniken insgesamt, zentrale Dienste	-	-	-	-	-	-	-
980	Soziale Einrichtungen der Kliniken	-	-	-	-	-	-	-
986	Übrige Ausbildungseinrich- tungen der Kliniken	-	-	-	-	-	-	-
990	Mit den Kliniken verbundene sowie klinikfremde Einrich- tungen	-	-	-	-	-	-	-
999	I N S G E S A M T	554984	728204	2951173	219058	17739	4471154	3624546

1 000 DM

Schl.- Nr.	Fächergruppe Lehr- und Forschungsbereich	Ver- waltungs- ein- nahmen	Zuweisungen und Zuschüsse				Ein- nahmen ins- gesamt	darunter: Dritt- mittel
			für lfd. Zwecke		für Investitionen			
			aus dem öffentl. Bereich	aus sonstigen Bereichen	aus dem öffentl. Bereich	aus sonstigen Bereichen		

Medizinische Einrichtungen der Universitäten und Gesamthochschulen								
	Sprach- u. Kulturwissenschaften	-	-	-	-	-	-	-
010	Sprach- und Kulturwissen- schaften allgemein	-	-	-	-	-	-	-
020	Evangelische Theologie	-	-	-	-	-	-	-
030	Katholische Theologie	-	-	-	-	-	-	-
040	Philosophie	-	-	-	-	-	-	-
050	Geschichte	-	-	-	-	-	-	-
070	Bibliothekswesen, Dokumenta- tion, Publizistik	-	-	-	-	-	-	-
080	Allgemeine und vergleichende Literatur- u. Sprachwissensch.	-	-	-	-	-	-	-
090	Altphilologie (klassische Philologie)	-	-	-	-	-	-	-
100	Germanistik (Deutsch, german. Sprachen ohne Anglistik)	-	-	-	-	-	-	-
110	Anglistik, Amerikanistik	-	-	-	-	-	-	-
120	Romanistik	-	-	-	-	-	-	-
130	Slawistik, Baltistik, Finno- ugristik	-	-	-	-	-	-	-
140	Sonstige/Außereuropäische Sprach- u. Kulturwissensch.	-	-	-	-	-	-	-
160	Kulturwissenschaften i.e.S.	-	-	-	-	-	-	-
170	Psychologie	-	-	-	-	-	-	-
180	Erziehungswissenschaften	-	-	-	-	-	-	-
190	Sonderpädagogik	-	-	-	-	-	-	-
	Sport	-	-	-	-	-	-	-
200	Sport	-	-	-	-	-	-	-
	Rechts-, Wirtschafts- und Sozi- alwissenschaften	-	-	-	-	-	-	-
220	Rechts-, Wirtschafts- und So- zialwissenschaften allgemein	-	-	-	-	-	-	-
225	Regionalwissenschaften (so- weit nicht einzelnen Lehr- und Forschungsbereichen oder and. Fächergr. zuzuordnen)	-	-	-	-	-	-	-
230	Politikwissenschaften	-	-	-	-	-	-	-
235	Sozialwissenschaften	-	-	-	-	-	-	-
240	Sozialwesen	-	-	-	-	-	-	-
250	Rechtswissenschaften	-	-	-	-	-	-	-
270	Verwaltungswissenschaft	-	-	-	-	-	-	-
290	Wirtschaftswissenschaften	-	-	-	-	-	-	-
310	Wirtschaftsingenieurwesen	-	-	-	-	-	-	-
	Mathematik, Naturwissenschaften	-	-	-	-	-	-	-
330	Mathematik, Naturwissen- schaften allgemein	-	-	-	-	-	-	-
340	Mathematik	-	-	-	-	-	-	-
350	Informatik	-	-	-	-	-	-	-
360	Physik, Astronomie	-	-	-	-	-	-	-
370	Chemie	-	-	-	-	-	-	-
390	Pharmazie	-	-	-	-	-	-	-
400	Biologie	-	-	-	-	-	-	-
410	Geowissenschaften (ohne Geo- graphie)	-	-	-	-	-	-	-
420	Geographie	-	-	-	-	-	-	-
	Humanmedizin	14501421	64004	923040	10642	55142	15554251	1117401
440	Humanmedizin allgemein	1202907	7863	185371	939	18943	1416024	190026
450	Vorklinische Humanmedizin (einschl. Zahnmedizin)	17330	4224	67228	9009	781	98573	69647
470	Klinisch-theoretische Human- medizin (einschl. Zahnmed.)	404998	19984	202796	144	9233	637155	228299
490	Klinisch-praktische Human- medizin (ohne Zahnmedizin)	12549762	29866	458705	550	25698	13064582	621424
520	Zahnmedizin (klinisch-prak- tisch)	326424	2067	8940	-	487	337917	8005
	Veterinärmedizin	-	-	-	-	-	-	-
540	Veterinärmedizin allgemein	-	-	-	-	-	-	-
550	Vorklinische Veterinärmedizin	-	-	-	-	-	-	-
560	Klinisch-theoretische Veteri- närmedizin	-	-	-	-	-	-	-
580	Klinisch-praktische Veteri- närmedizin	-	-	-	-	-	-	-

3 Einnahmen der Hochschulen 1999 nach Einnahmearten, Hochschularten, Fächergruppen sowie Lehr- und Forschungsbereichen

1 000 DM

Schl.- Nr.	Fächergruppe Lehr- und Forschungsbereich	Ver- waltungs- ein- nahmen	Zuweisungen und Zuschüsse				Ein- nahmen ins- gesamt	darunter: Dritt- mittel
			für lfd. Zwecke		für Investitionen			
			aus dem öffentl. Bereich	aus sonstigen Bereichen	aus dem öffentl. Bereich	aus sonstigen Bereichen		
Medizinische Einrichtungen der Universitäten und Gesamthochschulen								
	Agrar-, Forst- und Ernährungs- wissenschaften	-	-	-	-	-	-	-
610	Agrar-, Forst- und Ernäh- rungswissensch. allgemein	-	-	-	-	-	-	-
615	Landespflege, Umweltgestaltg.	-	-	-	-	-	-	-
620	Agrarwissenschaften	-	-	-	-	-	-	-
640	Forstwissenschaft, Holzwirt- schaft	-	-	-	-	-	-	-
650	Ernährungs- und Haushalts- wissenschaften	-	-	-	-	-	-	-
	Ingenieurwissenschaften	-	-	-	-	-	-	-
670	Ingenieurwissenschaften all- gemein	-	-	-	-	-	-	-
680	Bergbau, Hüttenwesen	-	-	-	-	-	-	-
690	Maschinenbau/Verfahrens- technik	-	-	-	-	-	-	-
710	Elektrotechnik	-	-	-	-	-	-	-
720	Nautik, Verkehrstechnik	-	-	-	-	-	-	-
730	Architektur	-	-	-	-	-	-	-
740	Raumplanung	-	-	-	-	-	-	-
750	Bauingenieurwesen	-	-	-	-	-	-	-
760	Vermessungswesen	-	-	-	-	-	-	-
	Kunst, Kunstwissenschaft	-	-	-	-	-	-	-
780	Kunst, Kunstwissenschaft all- gemein	-	-	-	-	-	-	-
790	Bildende Kunst	-	-	-	-	-	-	-
800	Gestaltung	-	-	-	-	-	-	-
820	Darstellende Kunst, Film und Fernsehen, Theaterwissen- schaft	-	-	-	-	-	-	-
830	Musik, Musikwissenschaft	-	-	-	-	-	-	-
	Fächergruppen I N S G E S A M T (ohne Hochschule/Klinik insgesamt und ohne Zentrale Einrichtungen)	14501421	64004	923040	10642	55142	15554251	1117401
870	Hochschule insgesamt (ohne Hochschulkliniken)	-	-	-	-	-	-	-
	Zentrale Einrichtungen (ohne Hochschulkliniken)	-	-	-	-	-	-	-
880	Zentrale Hochschulverwaltung	-	-	-	-	-	-	-
890	Zentral verwaltete Hörsäle und Lehrräume	-	-	-	-	-	-	-
900	Zentralbibliothek	-	-	-	-	-	-	-
910	Hochschulrechenzentrum	-	-	-	-	-	-	-
920	Zentrale wissenschaftliche Einrichtungen	-	-	-	-	-	-	-
930	Zentrale Betriebs- und Ver- sorgungseinrichtungen	-	-	-	-	-	-	-
940	Soziale Einrichtungen	-	-	-	-	-	-	-
950	Übrige Ausbildungseinrich- tungen	-	-	-	-	-	-	-
960	Mit der Hochschule verbunde- ne sowie hochschulfremde Einrichtungen	-	-	-	-	-	-	-
	Zentrale Einrichtungen der Hochschulkliniken (nur Human- medizin)	1153926	3082	110657	2264	45331	1315263	116913
970	Kliniken insgesamt, zentrale Dienste	1077559	2999	106950	2264	43251	1233024	112858
980	Soziale Einrichtungen der Kliniken	47578	53	745	-	2	48378	795
986	Übrige Ausbildungseinrich- tungen der Kliniken	10659	30	459	-	27	11177	324
990	Mit den Kliniken verbundene sowie klinikfremde Einrich- tungen	18130	-	2503	-	2051	22684	2936
999	I N S G E S A M T	15655348	67086	1033696	12906	100473	16869510	1234313

3 Einnahmen der Hochschulen 1999 nach Einnahmearten, Hochschularten, Fächergruppen sowie Lehr- und Forschungsbereichen

1 000 DM

Schl.- Nr.	Fächergruppe Lehr- und Forschungsbereich	Ver- waltungs- ein- nahmen	Zuweisungen und Zuschüsse				Ein- nahmen ins- gesamt	darunter: Dritt- mittel
			für lfd. Zwecke		für Investitionen			
			aus dem öffentl. Bereich	aus sonstigen Bereichen	aus dem öffentl. Bereich	aus sonstigen Bereichen		
Kunsthochschulen								
	Sprach- u. Kulturwissenschaften	193	11	34	-	-	238	45
010	Sprach- und Kulturwissen- schaften allgemein	-	-	-	-	-	-	-
020	Evangelische Theologie	-	-	-	-	-	-	-
030	Katholische Theologie	-	-	-	-	-	-	-
040	Philosophie	-	-	-	-	-	-	-
050	Geschichte	-	-	-	-	-	-	-
070	Bibliothekswesen, Dokumenta- tion, Publizistik	193	11	34	-	-	238	45
080	Allgemeine und vergleichende Literatur- u. Sprachwissensch.	-	-	-	-	-	-	-
090	Altphilologie (klassische Philologie)	-	-	-	-	-	-	-
100	Germanistik (Deutsch, german. Sprachen ohne Anglistik)	-	-	-	-	-	-	-
110	Anglistik, Amerikanistik	-	-	-	-	-	-	-
120	Romanistik	-	-	-	-	-	-	-
130	Slawistik, Baltistik, Finno- ugristik	-	-	-	-	-	-	-
140	Sonstige/Außereuropäische Sprach- u. Kulturwissensch.	-	-	-	-	-	-	-
160	Kulturwissenschaften i.e.S.	-	-	-	-	-	-	-
170	Psychologie	-	-	-	-	-	-	-
180	Erziehungswissenschaften	-	-	-	-	-	-	-
190	Sonderpädagogik	-	-	-	-	-	-	-
	Sport	-	-	-	-	-	-	-
200	Sport	-	-	-	-	-	-	-
	Rechts-, Wirtschafts- und Sozi- alwissenschaften	-	-	-	-	-	-	-
220	Rechts-, Wirtschafts- und So- zialwissenschaften allgemein	-	-	-	-	-	-	-
225	Regionalwissenschaften (so- weit nicht einzelnen Lehr- und Forschungsbereichen oder and. Fächergr. zuzuordnen)	-	-	-	-	-	-	-
230	Politikwissenschaften	-	-	-	-	-	-	-
235	Sozialwissenschaften	-	-	-	-	-	-	-
240	Sozialwesen	-	-	-	-	-	-	-
250	Rechtswissenschaften	-	-	-	-	-	-	-
270	Verwaltungswissenschaft	-	-	-	-	-	-	-
290	Wirtschaftswissenschaften	-	-	-	-	-	-	-
310	Wirtschaftsingenieurwesen	-	-	-	-	-	-	-
	Mathematik, Naturwissenschaften	-	-	-	-	-	-	-
330	Mathematik, Naturwissen- schaften allgemein	-	-	-	-	-	-	-
340	Mathematik	-	-	-	-	-	-	-
350	Informatik	-	-	-	-	-	-	-
360	Physik, Astronomie	-	-	-	-	-	-	-
370	Chemie	-	-	-	-	-	-	-
390	Pharmazie	-	-	-	-	-	-	-
400	Biologie	-	-	-	-	-	-	-
410	Geowissenschaften (ohne Geo- graphie)	-	-	-	-	-	-	-
420	Geographie	-	-	-	-	-	-	-
	Humanmedizin	-	-	-	-	-	-	-
440	Humanmedizin allgemein	-	-	-	-	-	-	-
450	Vorklinische Humanmedizin (einschl. Zahnmedizin)	-	-	-	-	-	-	-
470	Klinisch-theoretische Human- medizin (einschl. Zahnmed.)	-	-	-	-	-	-	-
490	Klinisch-praktische Human- medizin (ohne Zahnmedizin)	-	-	-	-	-	-	-
520	Zahnmedizin (klinisch-prak- tisch)	-	-	-	-	-	-	-
	Veterinärmedizin	-	-	-	-	-	-	-
540	Veterinärmedizin allgemein	-	-	-	-	-	-	-
550	Vorklinische Veterinärmedizin	-	-	-	-	-	-	-
560	Klinisch-theoretische Veteri- närmedizin	-	-	-	-	-	-	-
580	Klinisch-praktische Veteri- närmedizin	-	-	-	-	-	-	-

3 Einnahmen der Hochschulen 1999 nach Einnahmearten, Hochschularten, Fächergruppen sowie Lehr- und Forschungsbereichen

1 000 DM

Schl.- Nr.	Fächergruppe Lehr- und Forschungsbereich	Ver- waltungs- ein- nahmen	Zuweisungen und Zuschüsse				Ein- nahmen ins- gesamt	darunter: Dritt- mittel
			für lfd. Zwecke		für Investitionen			
			aus dem öffentl. Bereich	aus sonstigen Bereichen	aus dem öffentl. Bereich	aus sonstigen Bereichen		
Kunsthochschulen								
	Agrar-, Forst- und Ernährungs- wissenschaften	-	-	-	-	-	-	-
610	Agrar-, Forst- und Ernäh- rungswissensch. allgemein	-	-	-	-	-	-	-
615	Landespflege, Umweltgestaltg.	-	-	-	-	-	-	-
620	Agrarwissenschaften	-	-	-	-	-	-	-
640	Forstwissenschaft, Holzwirt- schaft	-	-	-	-	-	-	-
650	Ernährungs- und Haushalts- wissenschaften .	-	-	-	-	-	-	-
	Ingenieurwissenschaften	158	502	138	-	-	798	435
670	Ingenieurwissenschaften all- gemein	-	-	-	-	-	-	-
680	Bergbau, Hüttenwesen	-	-	-	-	-	-	-
690	Maschinenbau/Verfahrens- technik	5	184	-	-	-	189	-
710	Elektrotechnik	-	-	-	-	-	-	-
720	Nautik, Verkehrstechnik	-	-	-	-	-	-	-
730	Architektur	153	318	138	-	-	609	435
740	Raumplanung	-	-	-	-	-	-	-
750	Bauingenieurwesen	-	-	-	-	-	-	-
760	Vermessungswesen	-	-	-	-	-	-	-
	Kunst, Kunstwissenschaft	6300	14436	11399	1386	67	33589	11326
780	Kunst, Kunstwissenschaft all- gemein	164	92	514	-	-	770	354
790	Bildende Kunst	575	8094	1253	153	-	10076	1174
800	Gestaltung	347	674	1170	-	-	2191	1498
820	Darstellende Kunst, Film und Fernsehen, Theaterwissen- schaft	1996	156	3124	513	-	5789	3596
830	Musik, Musikwissenschaft	3218	5420	5338	720	67	14763	4704
	Fächergruppen I N S G E S A M T (ohne Hochschule/Klinik insgesamt und ohne Zentrale Einrichtungen)	6651	14949	11571	1386	67	34625	11806
870	Hochschule insgesamt (ohne Hochschulkliniken)	1871	6247	697	568	100	9483	1075
	Zentrale Einrichtungen (ohne Hochschulkliniken)	2324	15393	1508	757	-	19982	1386
880	Zentrale Hochschulverwaltung	1703	14790	1165	757	-	18415	1256
890	Zentral verwaltete Hörsäle und Lehrräume	24	-	-	-	-	24	-
900	Zentralbibliothek	151	181	1	-	-	333	1
910	Hochschulrechenzentrum	10	-	-	-	-	10	-
920	Zentrale wissenschaftliche Einrichtungen	28	-	129	-	-	157	129
930	Zentrale Betriebs- und Ver- sorgungseinrichtungen	118	-	-	-	-	118	-
940	Soziale Einrichtungen	190	69	-	-	-	259	-
950	Übrige Ausbildungseinrich- tungen	33	14	-	-	-	47	-
960	Mit der Hochschule verbunde- ne sowie hochschulfremde Einrichtungen	67	339	213	-	-	619	-
	Zentrale Einrichtungen der Hochschulkliniken (nur Human- medizin)	-	-	-	-	-	-	-
970	Kliniken insgesamt, zentrale Dienste	-	-	-	-	-	-	-
980	Soziale Einrichtungen der Kliniken	-	-	-	-	-	-	-
986	Übrige Ausbildungseinrich- tungen der Kliniken	-	-	-	-	-	-	-
990	Mit den Kliniken verbundene sowie klinikfremde Einrich- tungen	-	-	-	-	-	-	-
999	I N S G E S A M T	10846	36588	13775	2711	167	64089	14267

3 Einnahmen der Hochschulen 1999 nach Einnahmearten, Hochschularten, Fächergruppen sowie Lehr- und Forschungsbereichen

1 000 DM

Schl.- Nr.	Fächergruppe Lehr- und Forschungsbereich	Ver- waltungs- ein- nahmen	Zuweisungen und Zuschüsse				Ein- nahmen ins- gesamt	darunter: Dritt- mittel
			für lfd. Zwecke		für Investitionen			
			aus dem öffentl. Bereich	aus sonstigen Bereichen	aus dem öffentl. Bereich	aus sonstigen Bereichen		

Fachhochschulen (ohne Private)								
	Sprach- u. Kulturwissenschaften	518	1191	1477	376	-	3562	1255
010	Sprach- und Kulturwissen- schaften allgemein	11	500	214	65	-	790	15
020	Evangelische Theologie	-	-	-	-	-	-	-
030	Katholische Theologie	-	-	-	-	-	-	-
040	Philosophie	-	-	-	-	-	-	-
050	Geschichte	-	-	-	-	-	-	-
070	Bibliothekswesen, Dokumenta- tion, Publizistik	506	673	1110	311	-	2601	1146
080	Allgemeine und vergleichende Literatur- u. Sprachwissensch.	1	18	153	-	-	171	94
090	Altphilologie (klassische Philologie)	-	-	-	-	-	-	-
100	Germanistik (Deutsch, german. Sprachen ohne Anglistik)	-	-	-	-	-	-	-
110	Anglistik, Amerikanistik	-	-	-	-	-	-	-
120	Romanistik	-	-	-	-	-	-	-
130	Slawistik, Baltistik, Finno- Ugristik	-	-	-	-	-	-	-
140	Sonstige/Außereuropäische Sprach- u. Kulturwissensch.	-	-	-	-	-	-	-
160	Kulturwissenschaften i.e.S.	-	-	-	-	-	-	-
170	Psychologie	-	-	-	-	-	-	-
180	Erziehungswissenschaften	-	-	-	-	-	-	-
190	Sonderpädagogik	-	-	-	-	-	-	-
	Sport	44	-	46	-	-	90	-
200	Sport	44	-	46	-	-	90	-
	Rechts-, Wirtschafts- und Sozi- alwissenschaften	6182	12401	19240	2850	-	40672	23198
220	Rechts-, Wirtschafts- und So- zialwissenschaften allgemein	314	492	1180	244	-	2231	1480
225	Regionalwissenschaften (so- weit nicht einzelnen Lehr- und Forschungsbereichen oder and. Fächergr. zuzuordnen)	-	-	-	-	-	-	-
230	Politikwissenschaften	-	-	-	-	-	-	-
235	Sozialwissenschaften	133	-	337	-	-	470	329
240	Sozialwesen	2072	3924	3371	1095	-	10463	5507
250	Rechtswissenschaften	-	-	-	-	-	-	-
270	Verwaltungswissenschaft	413	151	18	-	-	583	457
290	Wirtschaftswissenschaften	2941	7506	10980	1511	-	22935	11716
310	Wirtschaftsingenieurwesen	309	328	3354	-	-	3990	3709
	Mathematik, Naturwissenschaften	2112	6274	8745	3489	11	20634	13325
330	Mathematik, Naturwissen- schaften allgemein	1520	824	1378	1573	-	5296	2964
340	Mathematik	12	58	547	203	-	820	565
350	Informatik	369	2985	3009	733	-	7097	4336
360	Physik, Astronomie	57	552	2149	-	5	2764	2662
370	Chemie	29	1841	1583	980	6	4439	2708
390	Pharmazie	120	3	8	-	-	131	8
400	Biologie	5	11	71	-	-	87	82
410	Geowissenschaften (ohne Geo- graphie)	-	-	-	-	-	-	-
420	Geographie	-	-	-	-	-	-	-
	Humanmedizin	-	-	-	-	-	-	-
440	Humanmedizin allgemein	-	-	-	-	-	-	-
450	Vorklinische Humanmedizin (einschl. Zahnmedizin)	-	-	-	-	-	-	-
470	Klinisch-theoretische Human- medizin (einschl. Zahnmed.)	-	-	-	-	-	-	-
490	Klinisch-praktische Human- medizin (ohne Zahnmedizin)	-	-	-	-	-	-	-
520	Zahnmedizin (klinisch-prak- tisch)	-	-	-	-	-	-	-
	Veterinärmedizin	-	-	-	-	-	-	-
540	Veterinärmedizin allgemein	-	-	-	-	-	-	-
550	Vorklinische Veterinärmedizin	-	-	-	-	-	-	-
560	Klinisch-theoretische Veteri- närmedizin	-	-	-	-	-	-	-
580	Klinisch-praktische Veteri- närmedizin	-	-	-	-	-	-	-

3 Einnahmen der Hochschulen 1999 nach Einnahmearten, Hochschularten, Fächergruppen sowie Lehr- und Forschungsbereichen

1 000 DM

Schl.- Nr.	Fächergruppe Lehr- und Forschungsbereich	Ver- waltungs- ein- nahmen	Zuweisungen und Zuschüsse				Ein- nahmen ins- gesamt	darunter: Dritt- mittel
			für lfd. Zwecke		für Investitionen			
			aus dem öffentl. Bereich	aus sonstigen Bereichen	aus dem öffentl. Bereich	aus sonstigen Bereichen		
Fachhochschulen (ohne Private)								
	Agrar-, Forst- und Ernährungs- wissenschaften	1725	3707	5621	5882	1	16935	8156
610	Agrar-, Forst- und Ernäh- rungswissensch. allgemein	6	50	99	-	-	155	155
615	Landespflege, Umweltgestaltg.	140	356	2033	226	1	2756	2050
620	Agrarwissenschaften	1377	2597	1617	4880	-	10470	3991
640	Forstwissenschaft, Holzwirt- schaft	179	504	616	776	-	2075	582
650	Ernährungs- und Haushalts- wissenschaften	23	200	1256	-	-	1479	1378
	Ingenieurwissenschaften	10385	30364	50099	11683	515	103044	70020
670	Ingenieurwissenschaften all- gemein	870	3757	3977	3650	25	12281	7142
680	Bergbau, Hüttenwesen	19	-	317	-	-	336	317
690	Maschinenbau/Verfahrens- technik	3123	14170	26616	2384	413	46706	35510
710	Elektrotechnik	1342	4565	8891	1950	77	16821	12195
720	Nautik, Verkehrstechnik	1496	3288	4003	850	-	9637	5338
730	Architektur	201	510	1165	2036	-	3913	1517
740	Raumplanung	-	-	231	-	-	231	231
750	Bauingenieurwesen	2796	3965	4674	813	-	12247	7071
760	Vermessungswesen	538	109	225	-	-	872	699
	Kunst, Kunstwissenschaft	1364	344	2283	76	-	4066	3324
780	Kunst, Kunstwissenschaft all- gemein	109	78	349	-	-	535	483
790	Bildende Kunst	7	-	275	-	-	282	216
800	Gestaltung	1248	266	1655	76	-	3245	2621
820	Darstellende Kunst, Film und Fernsehen, Theaterwissen- schaft	-	-	-	-	-	-	-
830	Musik, Musikwissenschaft	-	-	4	-	-	4	4
	Fächergruppen I N S G E S A M T (ohne Hochschule/Klinik insgesamt und ohne Zentrale Einrichtungen)	22330	54281	87511	24356	527	189003	119278
870	Hochschule insgesamt (ohne Hochschulkliniken)	10866	35506	25478	98500	17	170369	29675
	Zentrale Einrichtungen (ohne Hochschulkliniken)	33312	65207	30050	10943	533	140049	31305
880	Zentrale Hochschulverwaltung	17085	57192	13796	6479	500	95057	14605
890	Zentral verwaltete Hörsäle und Lehrräume	832	1	6	440	-	1279	-
900	Zentralbibliothek	3046	2285	1157	2388	-	8875	2805
910	Hochschulrechenzentrum	437	743	370	1082	-	2630	536
920	Zentrale wissenschaftliche Einrichtungen	2419	1880	8711	9	33	13053	8362
930	Zentrale Betriebs- und Ver- sorgungseinrichtungen	1417	807	1882	25	-	4132	529
940	Soziale Einrichtungen	142	7	1	-	-	150	1
950	Übrige Ausbildungseinrich- tungen	1019	149	423	-	-	1591	538
960	Mit der Hochschule verbunde- ne sowie hochschulfremde Einrichtungen	6915	2143	3704	520	-	13282	3929
	Zentrale Einrichtungen der Hochschulkliniken (nur Human- medizin)	-	-	-	-	-	-	-
970	Kliniken insgesamt, zentrale Dienste	-	-	-	-	-	-	-
980	Soziale Einrichtungen der Kliniken	-	-	-	-	-	-	-
986	Übrige Ausbildungseinrich- tungen der Kliniken	-	-	-	-	-	-	-
990	Mit den Kliniken verbundene sowie klinikfremde Einrich- tungen	-	-	-	-	-	-	-
999	I N S G E S A M T	66510	154992	143042	133802	1077	499425	180258

3 Einnahmen der Hochschulen 1999 nach Einnahmearten, Hochschularten, Fächergruppen sowie Lehr- und Forschungsbereichen

1 000 DM

Schl.- Nr.	Fächergruppe Lehr- und Forschungsbereich	Ver- waltungs- ein- nahmen	Zuweisungen und Zuschüsse				Ein- nahmen ins- gesamt	darunter: Dritt- mittel
			für lfd. Zwecke		für Investitionen			
			aus dem öffentl. Bereich	aus sonstigen Bereichen	aus dem öffentl. Bereich	aus sonstigen Bereichen		
Private Fachhochschulen								
	Sprach- u. Kulturwissenschaften	1461	2110	2694	-	30	6295	-
010	Sprach- und Kulturwissen- schaften allgemein	-	-	-	-	-	-	-
020	Evangelische Theologie	369	-	2237	-	30	2636	-
030	Katholische Theologie	222	1273	457	-	-	1952	-
040	Philosophie	-	-	-	-	-	-	-
050	Geschichte	-	-	-	-	-	-	-
070	Bibliothekswesen, Dokumenta- tion, Publizistik	25	-	-	-	-	25	-
080	Allgemeine und vergleichende Literatur- u. Sprachwissensch.	-	-	-	-	-	-	-
090	Altphilologie (klassische Philologie)	-	-	-	-	-	-	-
100	Germanistik (Deutsch, german. Sprachen ohne Anglistik)	-	-	-	-	-	-	-
110	Anglistik, Amerikanistik	-	-	-	-	-	-	-
120	Romanistik	-	-	-	-	-	-	-
130	Slawistik, Baltistik, Finno- ugristik	-	-	-	-	-	-	-
140	Sonstige/Außereuropäische Sprach- u. Kulturwissensch.	-	-	-	-	-	-	-
160	Kulturwissenschaften i.e.S.	-	-	-	-	-	-	-
170	Psychologie	-	-	-	-	-	-	-
180	Erziehungswissenschaften	845	837	-	-	-	1682	-
190	Sonderpädagogik	-	-	-	-	-	-	-
	Sport	-	-	-	-	-	-	-
200	Sport	-	-	-	-	-	-	-
	Rechts-, Wirtschafts- und Sozi- alwissenschaften	62093	59929	32013	136	2250	156422	2178
220	Rechts-, Wirtschafts- und So- zialwissenschaften allgemein	25139	-	-	-	-	25139	-
225	Regionalwissenschaften (so- weit nicht einzelnen Lehr- und Forschungsbereichen oder and. Fächergr. zuzuordnen)	-	-	-	-	-	-	-
230	Politikwissenschaften	-	-	-	-	-	-	-
235	Sozialwissenschaften	2311	125	-	-	-	2436	125
240	Sozialwesen	5122	58912	23210	81	2080	89406	2053
250	Rechtswissenschaften	70	-	37	-	-	107	-
270	Verwaltungswissenschaft	-	-	-	-	-	-	-
290	Wirtschaftswissenschaften	29174	639	7089	47	116	37065	-
310	Wirtschaftsingenieurwesen	277	253	1677	8	54	2269	-
	Mathematik, Naturwissenschaften	6153	474	-	200	-	6827	-
330	Mathematik, Naturwissen- schaften allgemein	1162	474	-	-	-	1636	-
340	Mathematik	-	-	-	-	-	-	-
350	Informatik	4441	-	-	200	-	4641	-
360	Physik, Astronomie	69	-	-	-	-	69	-
370	Chemie	481	-	-	-	-	481	-
390	Pharmazie	-	-	-	-	-	-	-
400	Biologie	-	-	-	-	-	-	-
410	Geowissenschaften (ohne Geo- graphie)	-	-	-	-	-	-	-
420	Geographie	-	-	-	-	-	-	-
	Humanmedizin	-	-	-	-	-	-	-
440	Humanmedizin allgemein	-	-	-	-	-	-	-
450	Vorklinische Humanmedizin (einschl. Zahnmedizin)	-	-	-	-	-	-	-
470	Klinisch-theoretische Human- medizin (einschl. Zahnmed.)	-	-	-	-	-	-	-
490	Klinisch-praktische Human- medizin (ohne Zahnmedizin)	-	-	-	-	-	-	-
520	Zahnmedizin (klinisch-prak- tisch)	-	-	-	-	-	-	-
	Veterinärmedizin	-	-	-	-	-	-	-
540	Veterinärmedizin allgemein	-	-	-	-	-	-	-
550	Vorklinische Veterinärmedizin	-	-	-	-	-	-	-
560	Klinisch-theoretische Veteri- närmedizin	-	-	-	-	-	-	-
580	Klinisch-praktische Veteri- närmedizin	-	-	-	-	-	-	-

3 Einnahmen der Hochschulen 1999 nach Einnahmearten, Hochschularten, Fächergruppen sowie Lehr- und Forschungsbereichen

1 000 DM

Schl.- Nr.	Fächergruppe Lehr- und Forschungsbereich	Var- waltungs- ein- nahmen	Zuweisungen und Zuschüsse				Ein- nahmen ins- gesamt	darunter: Dritt- mittel
			für lfd. Zwecke		für Investitionen			
			aus dem öffentl. Bereich	aus sonstigen Bereichen	aus dem öffentl. Bereich	aus sonstigen Bereichen		
Private Fachhochschulen								
	Agrar-, Forst- und Ernährungs- wissenschaften	-	-	-	-	-	-	-
610	Agrar-, Forst- und Ernäh- rungswissensch. allgemein	-	-	-	-	-	-	-
615	Landespflege, Umweltgestaltg.	-	-	-	-	-	-	-
620	Agrarwissenschaften	-	-	-	-	-	-	-
640	Forstwissenschaft, Holzwirt- schaft	-	-	-	-	-	-	-
650	Ernährungs- und Haushalts- wissenschaften	-	-	-	-	-	-	-
	Ingenieurwissenschaften	4201	9937	408	243	-	14789	551
670	Ingenieurwissenschaften all- gemein	2390	4200	-	170	-	6760	170
680	Bergbau, Hüttenwesen	-	-	166	-	-	166	166
690	Maschinenbau/Verfahrens- technik	490	3159	111	25	-	3785	84
710	Elektrotechnik	260	2578	6	13	-	2857	6
720	Nautik, Verkehrstechnik	-	-	-	-	-	-	-
730	Architektur	1061	-	-	35	-	1096	-
740	Raumplanung	-	-	-	-	-	-	-
750	Bauingenieurwesen	-	-	-	-	-	-	-
760	Vermessungswesen	-	-	125	-	-	125	125
	Kunst, Kunstwissenschaft	5223	2946	205	29	-	8403	93
780	Kunst, Kunstwissenschaft all- gemein	-	-	-	-	-	-	-
790	Bildende Kunst	2493	406	112	-	-	3011	-
800	Gestaltung	1685	2540	93	-	-	4318	93
820	Darstellende Kunst, Film und Fernsehen, Theaterwissen- schaft	-	-	-	-	-	-	-
830	Musik, Musikwissenschaft	1045	-	-	29	-	1074	-
	Fächergruppen I N S G E S A M T (ohne Hochschule/Klinik insgesamt und ohne Zentrale Einrichtungen)	79131	75396	35320	608	2280	192736	2822
870	Hochschule insgesamt (ohne Hochschulkliniken)	247	18821	5731	-	17	24815	11696
	Zentrale Einrichtungen (ohne Hochschulkliniken)	4042	6665	4651	20	-	15378	-
880	Zentrale Hochschulverwaltung	3215	6519	4303	20	-	14057	-
890	Zentral verwaltete Hörsäle und Lehrräume	-	-	-	-	-	-	-
900	Zentralbibliothek	143	146	-	-	-	289	-
910	Hochschulrechenzentrum	-	-	-	-	-	-	-
920	Zentrale wissenschaftliche Einrichtungen	-	-	348	-	-	348	-
930	Zentrale Betriebs- und Ver- sorgungseinrichtungen	-	-	-	-	-	-	-
940	Soziale Einrichtungen	673	-	-	-	-	673	-
950	Übrige Ausbildungseinrich- tungen	-	-	-	-	-	-	-
960	Mit der Hochschule verbunde- ne sowie hochschulfremde Einrichtungen	11	-	-	-	-	11	-
	Zentrale Einrichtungen der Hochschulkliniken (nur Human- medizin)	-	-	-	-	-	-	-
970	Kliniken insgesamt, zentrale Dienste	-	-	-	-	-	-	-
980	Soziale Einrichtungen der Kliniken	-	-	-	-	-	-	-
986	Übrige Ausbildungseinrich- tungen der Kliniken	-	-	-	-	-	-	-
990	Mit den Kliniken verbundene sowie klinikfremde Einrich- tungen	-	-	-	-	-	-	-
999	I N S G E S A M T	83420	100883	45700	628	2297	232927	14518

3 Einnahmen der Hochschulen 1999 nach Einnahmearten, Hochschularten, Fächergruppen sowie Lehr- und Forschungsbereichen

1 000 DM

Schl.- Nr.	Fächergruppe Lehr- und Forschungsbereich	Ver- waltungs- ein- nahmen	Zuweisungen und Zuschüsse				Ein- nahmen ins- gesamt	darunter: Dritt- mittel
			für lfd. Zwecke		für Investitionen			
			aus dem öffentl. Bereich	aus sonstigen Bereichen	aus dem öffentl. Bereich	aus sonstigen Bereichen		
Fachhochschulen zusammen								
	Sprach- u. Kulturwissenschaften	1979	3301	4171	376	30	9857	1255
010	Sprach- und Kulturwissen- schaften allgemein	11	500	214	65	-	790	15
020	Evangelische Theologie	369	-	2237	-	30	2636	-
030	Katholische Theologie	222	1273	457	-	-	1952	-
040	Philosophie	-	-	-	-	-	-	-
050	Geschichte	-	-	-	-	-	-	-
070	Bibliothekswesen, Dokumenta- tion, Publizistik	531	673	1110	311	-	2626	1146
080	Allgemeine und vergleichende Literatur- u. Sprachwissensch.	1	18	153	-	-	171	94
090	Altphilologie (klassische Philologie)	-	-	-	-	-	-	-
100	Germanistik (Deutsch, german. Sprachen ohne Anglistik)	-	-	-	-	-	-	-
110	Anglistik, Amerikanistik	-	-	-	-	-	-	-
120	Romanistik	-	-	-	-	-	-	-
130	Slawistik, Baltistik, Finno- Ugristik	-	-	-	-	-	-	-
140	Sonstige/Außereuropäische Sprach- u. Kulturwissensch.	-	-	-	-	-	-	-
160	Kulturwissenschaften i.e.S.	-	-	-	-	-	-	-
170	Psychologie	-	-	-	-	-	-	-
180	Erziehungswissenschaften	845	837	-	-	-	1682	-
190	Sonderpädagogik	-	-	-	-	-	-	-
	Sport	44	-	46	-	-	90	-
200	Sport	44	-	46	-	-	90	-
	Rechts-, Wirtschafts- und Sozi- alwissenschaften	68275	72330	51253	2986	2250	197094	25376
220	Rechts-, Wirtschafts- und So- zialwissenschaften allgemein	25453	492	1180	244	-	27370	1480
225	Regionalwissenschaften (so- weit nicht einzelnen Lehr- und Forschungsbereichen oder and. Fächergr. zuzuordnen)	-	-	-	-	-	-	-
230	Politikwissenschaften	-	-	-	-	-	-	-
235	Sozialwissenschaften	2444	125	337	-	-	2906	454
240	Sozialwesen	7194	62836	26581	1176	2080	99869	7560
250	Rechtswissenschaften	70	-	37	-	-	107	-
270	Verwaltungswissenschaft	413	151	18	-	-	583	457
290	Wirtschaftswissenschaften	32115	8145	18069	1558	116	60000	11716
310	Wirtschaftsingenieurwesen	586	581	5031	8	54	6259	3709
	Mathematik, Naturwissenschaften	8265	6748	8745	3689	11	27461	13325
330	Mathematik, Naturwissen- schaften allgemein	2682	1298	1378	1573	-	6932	2964
340	Mathematik	12	58	547	203	-	820	565
350	Informatik	4810	2985	3009	933	-	11738	4336
360	Physik, Astronomie	126	552	2149	-	5	2833	2662
370	Chemie	510	1841	1583	980	6	4920	2708
390	Pharmazie	120	3	8	-	-	131	8
400	Biologie	5	11	71	-	-	87	82
410	Geowissenschaften (ohne Geo- graphie)	-	-	-	-	-	-	-
420	Geographie	-	-	-	-	-	-	-
	Humanmedizin	-	-	-	-	-	-	-
440	Humanmedizin allgemein	-	-	-	-	-	-	-
450	Vorklinische Humanmedizin (einschl. Zahnmedizin)	-	-	-	-	-	-	-
470	Klinisch-theoretische Human- medizin (einschl. Zahnmed.)	-	-	-	-	-	-	-
490	Klinisch-praktische Human- medizin (ohne Zahnmedizin)	-	-	-	-	-	-	-
520	Zahnmedizin (klinisch-prak- tisch)	-	-	-	-	-	-	-
	Veterinärmedizin	-	-	-	-	-	-	-
540	Veterinärmedizin allgemein	-	-	-	-	-	-	-
550	Vorklinische Veterinärmedizin	-	-	-	-	-	-	-
560	Klinisch-theoretische Veteri- närmedizin	-	-	-	-	-	-	-
580	Klinisch-praktische Veteri- närmedizin	-	-	-	-	-	-	-

3 Einnahmen der Hochschulen 1999 nach Einnahmearten, Hochschularten, Fächergruppen sowie Lehr- und Forschungsbereichen

1 000 DM

Schl.- Nr.	Fächergruppe Lehr- und Forschungsbereich	Ver- waltungs- ein- nahmen	Zuweisungen und Zuschüsse				Ein- nahmen ins- gesamt	darunter: Dritt- mittel
			für lfd. Zwecke		für Investitionen			
			aus dem öffentl. Bereich	aus sonstigen Bereichen	aus dem öffentl. Bereich	aus sonstigen Bereichen		
Fachhochschulen zusammen								
	Agrar-, Forst- und Ernährungs- wissenschaften	1725	3707	5621	5882	1	16935	8156
610	Agrar-, Forst- und Ernäh- rungswissensch. allgemein	6	50	99	-	-	155	155
615	Landespflege, Umweltgestaltg.	140	356	2033	226	1	2756	2050
620	Agrarwissenschaften	1377	2597	1617	4880	-	10470	3991
640	Forstwissenschaft, Holzwirt- schaft	179	504	616	776	-	2075	582
650	Ernährungs- und Haushalts- wissenschaften	23	200	1256	-	-	1479	1378
	Ingenieurwissenschaften	14586	40301	50507	11926	515	117833	70571
670	Ingenieurwissenschaften all- gemein	3260	7957	3977	3820	25	19041	7312
680	Bergbau, Hüttenwesen	19	-	483	-	-	502	483
690	Maschinenbau/Verfahrens- technik	3613	17329	26727	2409	413	50491	35594
710	Elektrotechnik	1602	7143	8897	1963	77	19678	12201
720	Nautik, Verkehrstechnik	1496	3288	4003	850	-	9637	5338
730	Architektur	1262	510	1165	2071	-	5009	1517
740	Raumplanung	-	-	231	-	-	231	231
750	Bauingenieurwesen	2796	3965	4674	813	-	12247	7071
760	Vermessungswesen	538	109	350	-	-	997	824
	Kunst, Kunstwissenschaft	6587	3290	2488	105	-	12469	3417
780	Kunst, Kunstwissenschaft all- gemein	109	78	349	-	-	535	483
790	Bildende Kunst	2500	406	387	-	-	3293	216
800	Gestaltung	2933	2806	1748	76	-	7563	2714
820	Darstellende Kunst, Film und Fernsehen, Theaterwissen- schaft	-	-	-	-	-	-	-
830	Musik, Musikwissenschaft	1045	-	4	29	-	1078	4
	Fächergruppen I N S G E S A M T (ohne Hochschule/Klinik insgesamt und ohne Zentrale Einrichtungen)	101461	129677	122831	24964	2807	381739	122100
870	Hochschule insgesamt (ohne Hochschulkliniken)	11113	54327	31209	98500	34	195184	41371
	Zentrale Einrichtungen (ohne Hochschulkliniken)	37354	71872	34701	10963	533	155427	31305
880	Zentrale Hochschulverwaltung	20300	63711	18099	6499	500	109114	14605
890	Zentral verwaltete Hörsäle und Lehrräume	832	1	6	440	-	1279	-
900	Zentralbibliothek	3189	2431	1157	2388	-	9164	2805
910	Hochschulrechenzentrum	437	743	370	1082	-	2630	536
920	Zentrale wissenschaftliche Einrichtungen	2419	1880	9059	9	33	13401	8362
930	Zentrale Betriebs- und Ver- sorgungseinrichtungen	1417	807	1882	25	-	4132	529
940	Soziale Einrichtungen	815	7	1	-	-	823	1
950	Übrige Ausbildungseinrich- tungen	1019	149	423	-	-	1591	538
960	Mit der Hochschule verbunde- ne sowie hochschulfremde Einrichtungen	6926	2143	3704	520	-	13293	3929
	Zentrale Einrichtungen der Hochschulkliniken (nur Human- medizin)	-	-	-	-	-	-	-
970	Kliniken insgesamt, zentrale Dienste	-	-	-	-	-	-	-
980	Soziale Einrichtungen der Kliniken	-	-	-	-	-	-	-
986	Übrige Ausbildungseinrich- tungen der Kliniken	-	-	-	-	-	-	-
990	Mit den Kliniken verbundene sowie klinikfremde Einrich- tungen	-	-	-	-	-	-	-
999	I N S G E S A M T	149930	255875	188742	134430	3374	732352	194776

3 Einnahmen der Hochschulen 1999 nach Einnahmearten, Hochschularten, Fächergruppen sowie Lehr- und Forschungsbereichen

1 000 DM

Schl.- Nr.	Fächergruppe Lehr- und Forschungsbereich	Ver- waltungs- ein- nahmen	Zuweisungen und Zuschüsse				Ein- nahmen ins- gesamt	darunter: Dritt- mittel
			für lfd. Zwecke		für Investitionen			
			aus dem öffentl. Bereich	aus sonstigen Bereichen	aus dem öffentl. Bereich	aus sonstigen Bereichen		

Verwaltungsfachhochschulen

	Sprach- u. Kulturwissenschaften	492	-	61	-	-	553	46
010	Sprach- und Kulturwissen- schaften allgemein	-	-	-	-	-	-	-
020	Evangelische Theologie	-	-	-	-	-	-	-
030	Katholische Theologie	-	-	-	-	-	-	-
040	Philosophie	-	-	-	-	-	-	-
050	Geschichte	-	-	-	-	-	-	-
070	Bibliothekswesen, Dokumenta- tion, Publizistik	492	-	61	-	-	553	46
080	Allgemeine und vergleichende Literatur- u. Sprachwissensch.	-	-	-	-	-	-	-
090	Altphilologie (klassische Philologie)	-	-	-	-	-	-	-
100	Germanistik (Deutsch, german. Sprachen ohne Anglistik)	-	-	-	-	-	-	-
110	Anglistik, Amerikanistik	-	-	-	-	-	-	-
120	Romanistik	-	-	-	-	-	-	-
130	Slawistik, Baltistik, Finno- ugristik	-	-	-	-	-	-	-
140	Sonstige/Außereuropäische Sprach- u. Kulturwissensch.	-	-	-	-	-	-	-
160	Kulturwissenschaften i.e.S.	-	-	-	-	-	-	-
170	Psychologie	-	-	-	-	-	-	-
180	Erziehungswissenschaften	-	-	-	-	-	-	-
190	Sonderpädagogik	-	-	-	-	-	-	-
	Sport	-	-	-	-	-	-	-
200	Sport	-	-	-	-	-	-	-
	Rechts-, Wirtschafts- und Sozi- alwissenschaften	22453	11480	4821	10	-	38763	559
220	Rechts-, Wirtschafts- und So- zialwissenschaften allgemein	-	-	-	-	-	-	-
225	Regionalwissenschaften (so- weit nicht einzelnen Lehr- und Forschungsbereichen oder and. Fächergr. zuzuordnen)	-	-	-	-	-	-	-
230	Politikwissenschaften	-	-	-	-	-	-	-
235	Sozialwissenschaften	-	-	-	-	-	-	-
240	Sozialwesen	-	1044	2	-	-	1046	2
250	Rechtswissenschaften	286	828	1	-	-	1115	-
270	Verwaltungswissenschaft	22110	9608	4818	10	-	36546	557
290	Wirtschaftswissenschaften	57	-	-	-	-	57	-
310	Wirtschaftsingenieurwesen	-	-	-	-	-	-	-
	Mathematik, Naturwissenschaften	-	-	-	-	-	-	-
330	Mathematik, Naturwissen- schaften allgemein	-	-	-	-	-	-	-
340	Mathematik	-	-	-	-	-	-	-
350	Informatik	-	-	-	-	-	-	-
360	Physik, Astronomie	-	-	-	-	-	-	-
370	Chemie	-	-	-	-	-	-	-
390	Pharmazie	-	-	-	-	-	-	-
400	Biologie	-	-	-	-	-	-	-
410	Geowissenschaften (ohne Geo- graphie)	-	-	-	-	-	-	-
420	Geographie	-	-	-	-	-	-	-
	Humanmedizin	-	-	-	-	-	-	-
440	Humanmedizin allgemein	-	-	-	-	-	-	-
450	Vorklinische Humanmedizin (einschl. Zahnmedizin)	-	-	-	-	-	-	-
470	Klinisch-theoretische Human- medizin (einschl. Zahnmed.)	-	-	-	-	-	-	-
490	Klinisch-praktische Human- medizin (ohne Zahnmedizin)	-	-	-	-	-	-	-
520	Zahnmedizin (klinisch-prak- tisch)	-	-	-	-	-	-	-
	Veterinärmedizin	-	-	-	-	-	-	-
540	Veterinärmedizin allgemein	-	-	-	-	-	-	-
550	Vorklinische Veterinärmedizin	-	-	-	-	-	-	-
560	Klinisch-theoretische Veteri- närmedizin	-	-	-	-	-	-	-
580	Klinisch-praktische Veteri- närmedizin	-	-	-	-	-	-	-

3 Einnahmen der Hochschulen 1999 nach Einnahmearten, Hochschularten, Fächergruppen sowie Lehr- und Forschungsbereichen

1 000 DM

Schl.- Nr.	Fächergruppe Lehr- und Forschungsbereich	Ver- waltungs- ein- nahmen	Zuweisungen und Zuschüsse				Ein- nahmen ins- gesamt	darunter: Dritt- mittel
			für lfd. Zwecke		für Investitionen			
			aus dem öffentl. Bereich	aus sonstigen Bereichen	aus dem öffentl. Bereich	aus sonstigen Bereichen		
Verwaltungsfachhochschulen								
	Agrar-, Forst- und Ernährungs- wissenschaften	135	-	-	-	-	135	-
610	Agrar-, Forst- und Ernäh- rungswissensch. allgemein	-	-	-	-	-	-	-
615	Landespflege, Umweltgestaltg.	-	-	-	-	-	-	-
620	Agrarwissenschaften	-	-	-	-	-	-	-
640	Forstwissenschaft, Holzwirt- schaft	135	-	-	-	-	135	-
650	Ernährungs- und Haushalts- wissenschaften	-	-	-	-	-	-	-
	Ingenieurwissenschaften	-	-	-	-	-	-	-
670	Ingenieurwissenschaften all- gemein	-	-	-	-	-	-	-
680	Bergbau, Hüttenwesen	-	-	-	-	-	-	-
690	Maschinenbau/Verfahrens- technik	-	-	-	-	-	-	-
710	Elektrotechnik	-	-	-	-	-	-	-
720	Nautik, Verkehrstechnik	-	-	-	-	-	-	-
730	Architektur	-	-	-	-	-	-	-
740	Raumplanung	-	-	-	-	-	-	-
750	Bauingenieurwesen	-	-	-	-	-	-	-
760	Vermessungswesen	-	-	-	-	-	-	-
	Kunst, Kunstwissenschaft	-	-	-	-	-	-	-
780	Kunst, Kunstwissenschaft all- gemein	-	-	-	-	-	-	-
790	Bildende Kunst	-	-	-	-	-	-	-
800	Gestaltung	-	-	-	-	-	-	-
820	Darstellende Kunst, Film und Fernsehen, Theaterwissen- schaft	-	-	-	-	-	-	-
830	Musik, Musikwissenschaft	-	-	-	-	-	-	-
	Fächergruppen I N S G E S A M T (ohne Hochschule/Klinik insgesamt und ohne Zentrale Einrichtungen)	23080	11480	4882	10	-	39451	605
870	Hochschule insgesamt (ohne Hochschulkliniken)	1986	733	-	-	-	2718	21
	Zentrale Einrichtungen (ohne Hochschulkliniken)	5291	2766	244	-	-	8301	93
880	Zentrale Hochschulverwaltung	2233	2068	155	-	-	4456	-
890	Zentral verwaltete Hörsäle und Lehrräume	-	-	-	-	-	-	-
900	Zentralbibliothek	5	130	-	-	-	135	-
910	Hochschulrechenzentrum	-	-	-	-	-	-	-
920	Zentrale wissenschaftliche Einrichtungen	-	46	47	-	-	93	93
930	Zentrale Betriebs- und Ver- sorgungseinrichtungen	56	-	-	-	-	56	-
940	Soziale Einrichtungen	2935	522	42	-	-	3499	-
950	Übrige Ausbildungseinrich- tungen	40	-	-	-	-	40	-
960	Mit der Hochschule verbunde- ne sowie hochschulfremde Einrichtungen	22	-	-	-	-	22	-
	Zentrale Einrichtungen der Hochschulkliniken (nur Human- medizin)	-	-	-	-	-	-	-
970	Kliniken insgesamt, zentrale Dienste	-	-	-	-	-	-	-
980	Soziale Einrichtungen der Kliniken	-	-	-	-	-	-	-
986	Übrige Ausbildungseinrich- tungen der Kliniken	-	-	-	-	-	-	-
990	Mit den Kliniken verbundene sowie klinikfremde Einrich- tungen	-	-	-	-	-	-	-
999	I N S G E S A M T	30357	14979	5126	10	-	50470	719

3 Einnahmen der Hochschulen 1999 nach Einnahmearten, Hochschularten, Fächergruppen sowie Lehr- und Forschungsbereichen

1 000 DM

Schl.- Nr.	Fächergruppe Lehr- und Forschungsbereich	Ver- waltungs- ein- nahmen	Zuweisungen und Zuschüsse				Ein- nahmen ins- gesamt	darunter: Dritt- mittel
			für lfd. Zwecke		für Investitionen			
			aus dem öffentl. Bereich	aus sonstigen Bereichen	aus dem öffentl. Bereich	aus sonstigen Bereichen		
Hochschulen insgesamt								
	Sprach- u. Kulturwissenschaften	18643	35677	291825	2945	566	349659	305779
010	Sprach- und Kulturwissen- schaften allgemein	1054	2471	7394	66	-	10986	9196
020	Evangelische Theologie	1043	-2	9031	6	30	10108	6750
030	Katholische Theologie	1117	1865	21884	-	161	25027	10312
040	Philosophie	224	3785	14426	43	189	18667	12546
050	Geschichte	393	2098	53682	809	5	56985	56527
070	Bibliothekswesen, Dokumenta- tion, Publizistik	1717	756	6611	504	-	9589	6827
080	Allgemeine und vergleichende Literatur- u. Sprachwissensch.	391	3208	19077	3	3	22680	22105
090	Altphilologie (klassische Philologie)	32	80	4836	-	-	4947	4932
100	Germanistik (Deutsch, german. Sprachen ohne Anglistik)	1015	2282	35142	444	17	38899	37141
110	Anglistik, Amerikanistik	143	777	7132	-	-	8054	7851
120	Romanistik	162	338	4947	21	1	5470	5296
130	Slawistik, Baltistik, Finno- Ugristik	25	676	5462	3	1	6168	6012
140	Sonstige/Außereuropäische Sprach- u. Kulturwissensch.	162	615	16957	-	-	17734	17525
160	Kulturwissenschaften i.e.S.	121	362	2766	24	13	3286	3135
170	Psychologie	2682	7243	48990	457	59	59431	57546
180	Erziehungswissenschaften	8218	7387	29949	565	87	46211	36812
190	Sonderpädagogik	144	1736	3539	-	-	5417	5266
	Sport	7146	2968	21264	237	2	31616	23708
200	Sport	7146	2968	21264	237	2	31616	23708
	Rechts-, Wirtschafts- und Sozi- alwissenschaften	133694	116946	252478	4837	8263	516222	240970
220	Rechts-, Wirtschafts- und So- zialwissenschaften allgemein	25485	1078	4647	412	-	31623	5639
225	Regionalwissenschaften (so- weit nicht einzelnen Lehr- und Forschungsbereichen oder and. Fächergr. zuzuordnen)	45	150	3334	-	-	3529	3484
230	Politikwissenschaften	557	6192	20292	58	19	27120	26928
235	Sozialwissenschaften	2814	4710	26923	704	63	35214	31901
240	Sozialwesen	7520	64286	29103	1183	2087	104180	10525
250	Rechtswissenschaften	1682	1720	21584	306	21	25318	22577
270	Verwaltungswissenschaft	23017	9894	6333	18	-	39263	2290
290	Wirtschaftswissenschaften	70831	24237	121689	2148	6019	224919	116408
310	Wirtschaftsingenieurwesen	1743	4679	18573	8	54	25056	21218
	Mathematik, Naturwissenschaften	41102	240292	1014198	93867	4037	1393499	1304459
330	Mathematik, Naturwissen- schaften allgemein	3293	14030	12878	4875	-	35076	30274
340	Mathematik	1824	8615	56543	736	84	67799	64671
350	Informatik	10226	20271	126250	23235	1447	181430	142232
360	Physik, Astronomie	5958	84689	246809	44260	1500	383219	375384
370	Chemie	9576	45008	226824	12133	353	293893	274201
390	Pharmazie	908	3839	17186	1327	-	23261	22227
400	Biologie	5821	35449	211413	5818	370	258871	248975
410	Geowissenschaften (ohne Geo- graphie)	2638	25763	93512	1253	265	123430	120757
420	Geographie	858	2628	22783	230	18	26520	25738
	Humanmedizin	14501421	64004	923040	10642	55142	15554251	1117401
440	Humanmedizin allgemein	1202907	7863	185371	939	18943	1416024	190026
450	Vorklinische Humanmedizin (einschl. Zahnmedizin)	17330	4224	67228	9009	781	98573	69647
470	Klinisch-theoretische Human- medizin (einschl. Zahnmed.)	404998	19984	202796	144	9233	637155	228299
490	Klinisch-praktische Human- medizin (ohne Zahnmedizin)	12549762	29866	458705	550	25698	13064582	621424
520	Zahnmedizin (klinisch-prak- tisch)	326424	2067	8940	-	487	337917	8005
	Veterinärmedizin	34756	3391	20102	6075	-	64324	24626
540	Veterinärmedizin allgemein	1128	284	382	-	-	1794	483
550	Vorklinische Veterinärmedizin	679	320	2233	1970	-	5202	2553
560	Klinisch-theoretische Veteri- närmedizin	9257	2745	12885	2135	-	27022	16859
580	Klinisch-praktische Veteri- närmedizin	23692	42	4602	1970	-	30306	4731

3 Einnahmen der Hochschulen 1999 nach Einnahmearten, Hochschularten, Fächergruppen sowie Lehr- und Forschungsbereichen

1 000 DM

Schl.- Nr.	Fächergruppe Lehr- und Forschungsbereich	Ver- waltungs- ein- nahmen	Zuweisungen und Zuschüsse				Ein- nahmen ins- gesamt	darunter: Dritt- mittel
			für lfd. Zwecke		für Investitionen			
			aus dem öffentl. Bereich	aus sonstigen Bereichen	aus dem öffentl. Bereich	aus sonstigen Bereichen		
Hochschulen i n s g e s a m t								
	Agrar-, Forst- und Ernährungs- wissenschaften	41623	40679	104226	9727	52	196309	150928
610	Agrar-, Forst- und Ernäh- rungswissensch. allgemein	14178	1457	3733	-	-	19367	5196
615	Landespflege, Umweltgestaltg.	559	3466	10426	651	1	15104	13550
620	Agrarwissenschaften	22532	25101	65539	7387	51	120612	94486
640	Forstwissenschaft, Holzwirt- schaft	3583	9169	17544	1663	-	31960	28724
650	Ernährungs- und Haushalts- wissenschaften	771	1486	6984	26	-	9266	8972
	Ingenieurwissenschaften	116580	283400	917354	31805	3309	1352447	1205222
670	Ingenieurwissenschaften all- gemein	7738	25572	29883	4170	25	67391	49995
680	Bergbau, Hüttenwesen	617	7309	36271	1185	218	45600	44591
690	Maschinenbau/Verfahrens- technik	41016	146294	549482	12787	2571	752150	685743
710	Elektrotechnik	22559	55598	162226	5498	349	246226	227429
720	Nautik, Verkehrstechnik	1540	6199	10522	850	-	19111	14763
730	Architektur	3088	3833	12809	2474	-	22205	17213
740	Raumplanung	295	1121	4373	-	-	5789	5536
750	Bauingenieurwesen	32079	34556	103282	4704	-	174620	147123
760	Vermessungswesen	7648	2918	8506	137	146	19355	12829
	Kunst, Kunstwissenschaft	14172	18761	23033	1619	67	57654	25429
780	Kunst, Kunstwissenschaft all- gemein	571	529	4437	-	-	5537	4683
790	Bildende Kunst	3244	8558	1728	281	-	13812	1668
800	Gestaltung	3794	3653	4188	76	-	11711	6123
820	Darstellende Kunst, Film und Fernsehen, Theaterwissen- schaft	2076	402	3784	513	-	6775	4502
830	Musik, Musikwissenschaft	4487	5619	8896	749	67	13819	8453
	Fächergruppen I N S G E S A M T (ohne Hochschule/Klinik insgesamt und ohne Zentrale Einrichtungen)	14909137	806118	3567520	161754	71438	19515981	4398522
870	Hochschule insgesamt (ohne Hochschulkliniken)	67379	93258	121544	123555	2784	408520	132340
	Zentrale Einrichtungen (ohne Hochschulkliniken)	271020	200273	392789	81535	2200	947827	420844
880	Zentrale Hochschulverwaltung	150276	153191	196218	43882	1419	544991	197913
890	Zentral verwaltete Hörsäle und Lehrräume	1649	1	12	463	-	2125	6
900	Zentralbibliothek	28267	8757	26165	4813	55	68059	31827
910	Hochschulrechenzentrum	16541	3975	20463	3038	111	44126	23340
920	Zentrale wissenschaftliche Einrichtungen	18225	23860	126887	19958	60	188991	142935
930	Zentrale Betriebs- und Ver- sorgungseinrichtungen	14389	3606	4500	3782	51	26329	3406
940	Soziale Einrichtungen	9052	1933	3065	5	325	14381	3049
950	Übrige Ausbildungseinrich- tungen	6081	1250	6311	6	-	13651	8120
960	Mit der Hochschule verbunde- ne sowie hochschulfremde Einrichtungen	26540	3700	9168	5588	179	45174	10248
	Zentrale Einrichtungen der Hochschulkliniken (nur Human- medizin)	1153926	3082	110657	2264	45331	1315263	116913
970	Kliniken insgesamt, zentrale Dienste	1077559	2999	106950	2264	43251	1233024	112858
980	Soziale Einrichtungen der Kliniken	47578	53	745	-	2	48378	795
986	Übrige Ausbildungseinrich- tungen der Kliniken	10659	30	459	-	27	11177	324
990	Mit den Kliniken verbundene sowie klinikfremde Einrich- tungen	18130	-	2503	-	2051	22684	2936
999	I N S G E S A M T	16401465	1102732	4192512	369115	121753	22187575	5068621

3 Einnahmen der Hochschulen 1999 nach Einnahmearten, Hochschularten, Fächergruppen sowie Lehr- und Forschungsbereichen

1 000 DM

Schl.- Nr.	Fächergruppe Lehr- und Forschungsbereich	Ver- waltungs- ein- nahmen	Zuweisungen und Zuschüsse				Ein- nahmen ins- gesamt	darunter: Dritt- mittel
			für lfd. Zwecke		für Investitionen			
			aus dem öffentl. Bereich	aus sonstigen Bereichen	aus dem öffentl. Bereich	aus sonstigen Bereichen		
davon: Hochschulen in Trägerschaft des Landes								
	Sprach- u. Kulturwissenschaften	15650	29542	269924	2910	193	318221	299832
010	Sprach- und Kulturwissen- schaften allgemein	1054	2471	7394	66	-	10986	9196
020	Evangelische Theologie	134	-2	6413	6	-	6551	6405
030	Katholische Theologie	7	53	6828	-	-	6888	6747
040	Philosophie	128	495	11454	8	7	12091	11955
050	Geschichte	393	2098	53287	809	5	56590	56132
070	Bibliothekswesen, Dokumenta- tion, Publizistik	1692	756	6564	504	-	9517	6780
080	Allgemeine und vergleichende Literatur- u. Sprachwissensch.	391	3208	19077	3	3	22680	22105
090	Altphilologie (klassische Philologie)	32	80	4835	-	-	4946	4931
100	Germanistik (Deutsch, german. Sprachen ohne Anglistik)	1015	2282	34943	444	17	38700	36942
110	Anglistik, Amerikanistik	143	777	7093	-	-	8015	7812
120	Romanistik	162	338	4818	21	1	5341	5167
130	Slawistik, Baltistik, Finno- Ugristik	25	676	5462	3	1	6168	6012
140	Sonstige/Außereuropäische Sprach- u. Kulturwissensch.	162	615	16957	-	-	17734	17525
160	Kulturwissenschaften i.e.S.	121	362	2766	24	13	3286	3135
170	Psychologie	2682	7243	48719	457	59	59160	57275
180	Erziehungswissenschaften	7365	6354	29775	565	87	44151	36447
190	Sonderpädagogik	144	1736	3539	-	-	5417	5266
	Sport	7146	2968	21261	237	2	31613	23705
200	Sport	7146	2968	21261	237	2	31613	23705
	Rechts-, Wirtschafts- und Sozi- alwissenschaften	49626	49936	195475	4701	143	299884	224936
220	Rechts-, Wirtschafts- und So- zialwissenschaften allgemein	346	1078	4647	412	-	6484	5639
225	Regionalwissenschaften (so- weit nicht einzelnen Lehr- und Forschungsbereichen oder and. Fächergr. zuzuordnen)	45	150	3334	-	-	3529	3484
230	Politikwissenschaften	557	6192	19188	58	19	26016	25824
235	Sozialwissenschaften	503	4585	26923	704	63	32778	31776
240	Sozialwesen	2099	5374	5806	1102	7	14388	8388
250	Rechtswissenschaften	1612	1720	21547	306	21	25211	22577
270	Verwaltungswissenschaft	22931	9894	4602	18	-	37446	2290
290	Wirtschaftswissenschaften	20067	16517	92532	2101	33	131245	103740
310	Wirtschaftsingenieurwesen	1466	4426	16896	-	-	22787	21218
	Mathematik, Naturwissenschaften	33540	233709	1005021	93137	2887	1368297	1299827
330	Mathematik, Naturwissen- schaften allgemein	2082	13339	10125	4875	-	30421	27527
340	Mathematik	1665	7909	56352	736	84	66743	64498
350	Informatik	5600	19594	121179	22635	297	169306	141694
360	Physik, Astronomie	5669	83711	246588	44130	1500	381601	375059
370	Chemie	8691	43215	226408	12133	353	290799	273831
390	Pharmazie	908	3839	17186	1327	-	23261	22227
400	Biologie	5429	33711	211009	5818	370	256337	248617
410	Geowissenschaften (ohne Geo- graphie)	2638	25763	93512	1253	265	123430	120757
420	Geographie	858	2628	22662	230	18	26399	25617
	Humanmedizin	14493453	60275	916153	10642	55142	15535667	1113396
440	Humanmedizin allgemein	1202801	7822	183081	939	18943	1413587	187768
450	Vorklinische Humanmedizin (einschl. Zahnmedizin)	16336	3754	66707	9009	781	96588	69495
470	Klinisch-theoretische Human- medizin (einschl. Zahnmed.)	404097	19544	202300	144	9233	635318	228137
490	Klinisch-praktische Human- medizin (ohne Zahnmedizin)	12547852	28949	457680	550	25698	13060730	621108
520	Zahnmedizin (klinisch-prak- tisch)	322367	206	6385	-	487	329444	6888
	Veterinärmedizin	34756	3391	20102	6075	-	64324	24626
540	Veterinärmedizin allgemein	1128	284	382	-	-	1794	483
550	Vorklinische Veterinärmedizin	679	320	2233	1970	-	5202	2553
560	Klinisch-theoretische Veteri- närmedizin	9257	2745	12885	2135	-	27022	16859
580	Klinisch-praktische Veteri- närmedizin	23692	42	4602	1970	-	30306	4731

3 Einnahmen der Hochschulen 1999 nach Einnahmearten, Hochschularten, Fächergruppen sowie Lehr- und Forschungsbereichen

1 000 DM

Schl.- Nr.	Fächergruppe Lehr- und Forschungsbereich	Ver- waltungs- ein- nahmen	Zuweisungen und Zuschüsse				Ein- nahmen ins- gesamt	darunter: Dritt- mittel
			für lfd. Zwecke		für Investitionen			
			aus dem öffentl. Bereich	aus sonstigen Bereichen	aus dem öffentl. Bereich	aus sonstigen Bereichen		
davon: Hochschulen in Trägerschaft des Landes								
	Agrar-, Forst- und Ernährungs- wissenschaften	41623	40679	104226	9727	52	196309	150928
610	Agrar-, Forst- und Ernäh- rungswissensch. allgemein	14178	1457	3733	-	-	19367	5196
615	Landespflege, Umweltgestaltg.	559	3466	10426	651	1	15104	13550
620	Agrarwissenschaften	22532	25101	65539	7387	51	120612	94486
640	Forstwissenschaft, Holzwirt- schaft	3583	9169	17544	1663	-	31960	28724
650	Ernährungs- und Haushalts- wissenschaften	771	1486	6984	26	-	9266	8972
	Ingenieurwissenschaften	112347	243033	914627	31562	3309	1304877	1180923
670	Ingenieurwissenschaften all- gemein	5348	13247	28925	4000	25	51548	44228
680	Bergbau, Hüttenwesen	617	7309	36105	1185	218	45434	44425
690	Maschinenbau/Verfahrens- technik	40504	137916	548464	12762	2571	742217	679533
710	Elektrotechnik	22289	44388	161766	5485	349	234273	220834
720	Nautik, Verkehrstechnik	1540	6199	10522	850	-	19111	14763
730	Architektur	2027	3833	12809	2439	-	21109	17213
740	Raumplanung	295	1121	4373	-	-	5789	5536
750	Bauingenieurwesen	32079	26102	103282	4704	-	166166	141687
760	Vermessungswesen	7648	2918	8381	137	146	19230	12704
	Kunst, Kunstwissenschaft	8818	14806	21958	1590	-	47174	25304
780	Kunst, Kunstwissenschaft all- gemein	571	529	4421	-	-	5521	4667
790	Bildende Kunst	751	8152	1616	281	-	10801	1668
800	Gestaltung	2109	1113	4095	76	-	7393	6030
820	Darstellende Kunst, Film und Fernsehen, Theaterwissen- schaft	2076	402	3784	513	-	6775	4502
830	Musik, Musikwissenschaft	3311	4610	8042	720	-	16684	8437
	Fächergruppen I N S G E S A M T (ohne Hochschule/Klinik insgesamt und ohne Zentrale Einrichtungen)	14796959	678339	3468747	160581	61728	19166366	4343477
870	Hochschule insgesamt (ohne Hochschulkliniken)	65936	72953	90979	123155	1617	354642	110410
	Zentrale Einrichtungen (ohne Hochschulkliniken)	263009	191559	384117	81515	2035	922246	417657
880	Zentrale Hochschulverwaltung	146961	146027	191677	43862	1419	529952	197879
890	Zentral verwaltete Hörsäle und Lehrräume	1649	1	12	463	-	2125	6
900	Zentralbibliothek	28099	8375	24956	4813	47	66292	31326
910	Hochschulrechenzentrum	16541	3975	20456	3038	111	44119	23333
920	Zentrale wissenschaftliche Einrichtungen	18225	23851	125976	19958	60	188071	142540
930	Zentrale Betriebs- und Ver- sorgungseinrichtungen	13981	3464	4193	3782	51	25472	3406
940	Soziale Einrichtungen	5867	1933	3065	5	325	11196	3049
950	Übrige Ausbildungseinrich- tungen	5846	233	4726	6	-	10814	6027
960	Mit der Hochschule verbunde- ne sowie hochschulfremde Einrichtungen	25840	3700	9056	5588	22	44205	10091
	Zentrale Einrichtungen der Hochschulkliniken (nur Human- medizin)	1153352	2843	109899	2264	45331	1313692	116475
970	Kliniken insgesamt, zentrale Dienste	1077525	2843	106495	2264	43251	1232379	112577
980	Soziale Einrichtungen der Kliniken	47402	-	698	-	2	48102	795
986	Übrige Ausbildungseinrich- tungen der Kliniken	10295	-	203	-	27	10527	167
990	Mit den Kliniken verbundene sowie klinikfremde Einrich- tungen	18130	-	2503	-	2051	22684	2936
999	I N S G E S A M T	16279259	945694	4053749	367522	110711	21756933	4988022

davon: Hochschulen in Trägerschaft des Landes

3 Einnahmen der Hochschulen 1999 nach Einnahmearten, Hochschularten, Fächergruppen sowie Lehr- und Forschungsbereichen

1 000 DM

Schl.- Nr.	Fächergruppe Lehr- und Forschungsbereich	Ver- waltungs- ein- nahmen	Zuweisungen und Zuschüsse				Ein- nahmen ins- gesamt	darunter: Dritt- mittel
			für lfd. Zwecke		für Investitionen			
			aus dem öffentl. Bereich	aus sonstigen Bereichen	aus dem öffentl. Bereich	aus sonstigen Bereichen		
Hochschulen in Trägerschaft des Bundes								
	Sprach- u. Kulturwissenschaften	8	196	-	-	-	204	191
010	Sprach- und Kulturwissen- schaften allgemein	-	-	-	-	-	-	-
020	Evangelische Theologie	-	-	-	-	-	-	-
030	Katholische Theologie	-	-	-	-	-	-	-
040	Philosophie	-	-	-	-	-	-	-
050	Geschichte	-	-	-	-	-	-	-
070	Bibliothekswesen, Dokumenta- tion, Publizistik	-	-	-	-	-	-	-
080	Allgemeine und vergleichende Literatur- u. Sprachwissensch.	-	-	-	-	-	-	-
090	Altphilologie (klassische Philologie)	-	-	-	-	-	-	-
100	Germanistik (Deutsch, german. Sprachen ohne Anglistik)	-	-	-	-	-	-	-
110	Anglistik, Amerikanistik	-	-	-	-	-	-	-
120	Romanistik	-	-	-	-	-	-	-
130	Slawistik, Baltistik, Finno- ugristik	-	-	-	-	-	-	-
140	Sonstige/Außereuropäische Sprach- u. Kulturwissensch.	-	-	-	-	-	-	-
160	Kulturwissenschaften i.e.S.	-	-	-	-	-	-	-
170	Psychologie	-	-	-	-	-	-	-
180	Erziehungswissenschaften	8	196	-	-	-	204	191
190	Sonderpädagogik	-	-	-	-	-	-	-
	Sport	-	-	-	-	-	-	-
200	Sport	-	-	-	-	-	-	-
	Rechts-, Wirtschafts- und Sozi- alwissenschaften	151	891	1731	-	-	2773	891
220	Rechts-, Wirtschafts- und So- zialwissenschaften allgemein	-	-	-	-	-	-	-
225	Regionalwissenschaften (so- weit nicht einzelnen Lehr- und Forschungsbereichen oder and. Fächergr. zuzuordnen)	-	-	-	-	-	-	-
230	Politikwissenschaften	-	-	-	-	-	-	-
235	Sozialwissenschaften	-	-	-	-	-	-	-
240	Sozialwesen	-	-	-	-	-	-	-
250	Rechtswissenschaften	-	-	-	-	-	-	-
270	Verwaltungswissenschaft	86	-	1731	-	-	1817	-
290	Wirtschaftswissenschaften	65	891	-	-	-	956	891
310	Wirtschaftsingenieurwesen	-	-	-	-	-	-	-
	Mathematik, Naturwissenschaften	-	677	-	-	-	677	528
330	Mathematik, Naturwissen- schaften allgemein	-	-	-	-	-	-	-
340	Mathematik	-	-	-	-	-	-	-
350	Informatik	-	677	-	-	-	677	528
360	Physik, Astronomie	-	-	-	-	-	-	-
370	Chemie	-	-	-	-	-	-	-
390	Pharmazie	-	-	-	-	-	-	-
400	Biologie	-	-	-	-	-	-	-
410	Geowissenschaften (ohne Geo- graphie)	-	-	-	-	-	-	-
420	Geographie	-	-	-	-	-	-	-
	Humanmedizin	-	-	-	-	-	-	-
440	Humanmedizin allgemein	-	-	-	-	-	-	-
450	Vorklinische Humanmedizin (einschl. Zahnmedizin)	-	-	-	-	-	-	-
470	Klinisch-theoretische Human- medizin (einschl. Zahnmed.)	-	-	-	-	-	-	-
490	Klinisch-praktische Human- medizin (ohne Zahnmedizin)	-	-	-	-	-	-	-
520	Zahnmedizin (klinisch-prak- tisch)	-	-	-	-	-	-	-
	Veterinärmedizin	-	-	-	-	-	-	-
540	Veterinärmedizin allgemein	-	-	-	-	-	-	-
550	Vorklinische Veterinärmedizin	-	-	-	-	-	-	-
560	Klinisch-theoretische Veteri- närmedizin	-	-	-	-	-	-	-
580	Klinisch-praktische Veteri- närmedizin	-	-	-	-	-	-	-

3 Einnahmen der Hochschulen 1999 nach Einnahmearten, Hochschularten, Fächergruppen sowie Lehr- und Forschungsbereichen

1 000 DM

Schl.- Nr.	Fächergruppe Lehr- und Forschungsbereich	Ver- waltungs- ein- nahmen	Zuweisungen und Zuschüsse				Ein- nahmen ins- gesamt	darunter: Dritt- mittel
			für lfd. Zwecke		für Investitionen			
			aus dem öffentl. Bereich	aus sonstigen Bereichen	aus dem öffentl. Bereich	aus sonstigen Bereichen		
Hochschulen in Trägerschaft des Bundes								
	Agrar-, Forst- und Ernährungs- wissenschaften	-	-	-	-	-	-	-
610	Agrar-, Forst- und Ernäh- rungswissensch. allgemein	-	-	-	-	-	-	-
615	Landespflege, Umweltgestaltg.	-	-	-	-	-	-	-
620	Agrarwissenschaften	-	-	-	-	-	-	-
640	Forstwissenschaft, Holzwirt- schaft	-	-	-	-	-	-	-
650	Ernährungs- und Haushalts- wissenschaften	-	-	-	-	-	-	-
	Ingenieurwissenschaften	32	30430	1361	-	-	31823	22850
670	Ingenieurwissenschaften all- gemein	-	8125	-	-	-	8125	4699
680	Bergbau, Huttenwesen	-	-	-	-	-	-	-
690	Maschinenbau/Verfahrens- technik	22	5219	907	-	-	6148	6126
710	Elektrotechnik	10	8632	454	-	-	9096	6589
720	Nautik, Verkehrstechnik	-	-	-	-	-	-	-
730	Architektur	-	-	-	-	-	-	-
740	Raumplanung	-	-	-	-	-	-	-
750	Bauingenieurwesen	-	8454	-	-	-	8454	5436
760	Vermessungswesen	-	-	-	-	-	-	-
	Kunst, Kunstwissenschaft	-	-	-	-	-	-	-
780	Kunst, Kunstwissenschaft all- gemein	-	-	-	-	-	-	-
790	Bildende Kunst	-	-	-	-	-	-	-
800	Gestaltung	-	-	-	-	-	-	-
820	Darstellende Kunst, Film und Fernsehen, Theaterwissen- schaft	-	-	-	-	-	-	-
830	Musik, Musikwissenschaft	-	-	-	-	-	-	-
	Fächergruppen I N S G E S A M T (ohne Hochschule/Klinik insgesamt und ohne Zentrale Einrichtungen)	191	32194	3092	-	-	35477	24460
870	Hochschule insgesamt (ohne Hochschulkliniken)	625	-	-	-	-	625	-
	Zentrale Einrichtungen (ohne Hochschulkliniken)	2198	1487	-	-	-	3685	571
880	Zentrale Hochschulverwaltung	28	639	-	-	-	667	-
890	Zentral verwaltete Hörsäle und Lehrräume	-	-	-	-	-	-	-
900	Zentralbibliothek	10	130	-	-	-	140	-
910	Hochschulrechenzentrum	-	-	-	-	-	-	-
920	Zentrale wissenschaftliche Einrichtungen	-	9	-	-	-	9	9
930	Zentrale Betriebs- und Ver- sorgungseinrichtungen	-	-	-	-	-	-	-
940	Soziale Einrichtungen	2160	-	-	-	-	2160	-
950	übrige Ausbildungseinrich- tungen	-	709	-	-	-	709	562
960	Mit der Hochschule verbunde- ne sowie hochschulfremde Einrichtungen	-	-	-	-	-	-	-
	Zentrale Einrichtungen der Hochschulkliniken (nur Human- medizin)	-	-	-	-	-	-	-
970	Kliniken insgesamt, zentrale Dienste	-	-	-	-	-	-	-
980	Soziale Einrichtungen der Kliniken	-	-	-	-	-	-	-
986	Übrige Ausbildungseinrich- tungen der Kliniken	-	-	-	-	-	-	-
990	Mit den Kliniken verbundene sowie klinikfremde Einrich- tungen	-	-	-	-	-	-	-
999	I N S G E S A M T	3014	33681	3092	-	-	39787	25031

3 Einnahmen der Hochschulen 1999 nach Einnahmearten, Hochschularten, Fächergruppen sowie Lehr- und Forschungsbereichen

1 000 DM

Schl.- Nr.	Fächergruppe Lehr- und Forschungsbereich	Ver- waltungs- ein- nahmen	Zuweisungen und Zuschüsse				Ein- nahmen ins- gesamt	darunter: Dritt- mittel
			für lfd. Zwecke		für Investitionen			
			aus dem öffentl. Bereich	aus sonstigen Bereichen	aus dem öffentl. Bereich	aus sonstigen Bereichen		

Private Hochschulen								
	Sprach- u. Kulturwissenschaften	2985	5939	21901	35	373	31234	5756
010	Sprach- und Kulturwissen- schaften allgemein	-	-	-	-	-	-	-
020	Evangelische Theologie	909	-	2618	-	30	3557	345
030	Katholische Theologie	1110	1812	15056	-	161	18139	3565
040	Philosophie	96	3290	2972	35	182	6576	591
050	Geschichte	-	-	395	-	-	395	395
070	Bibliothekswesen, Dokumenta- tion, Publizistik	25	-	47	-	-	72	47
080	Allgemeine und vergleichende Literatur- u. Sprachwissensch.	-	-	-	-	-	-	-
090	Altphilologie (klassische Philologie)	-	-	1	-	-	1	1
100	Germanistik (Deutsch, german. Sprachen ohne Anglistik)	-	-	199	-	-	199	199
110	Anglistik, Amerikanistik	-	-	39	-	-	39	39
120	Romanistik	-	-	129	-	-	129	129
130	Slawistik, Baltistik, Finno- Ugristik	-	-	-	-	-	-	-
140	Sonstige/Außereuropäische Sprach- u. Kulturwissensch.	-	-	-	-	-	-	-
160	Kulturwissenschaften i.e.S.	-	-	-	-	-	-	-
170	Psychologie	-	-	271	-	-	271	271
180	Erziehungswissenschaften	845	837	174	-	-	1856	174
190	Sonderpädagogik	-	-	-	-	-	-	-
	Sport	-	-	3	-	-	3	3
200	Sport	-	-	3	-	-	3	3
	Rechts-, Wirtschafts- und Sozi- alwissenschaften	83917	66119	55272	136	8120	213565	15143
220	Rechts-, Wirtschafts- und So- zialwissenschaften allgemein	25139	-	-	-	-	25139	-
225	Regionalwissenschaften (so- weit nicht einzelnen Lehr- und Forschungsbereichen oder and. Fächergr. zuzuordnen)	-	-	-	-	-	-	-
230	Politikwissenschaften	-	-	1104	-	-	1104	1104
235	Sozialwissenschaften	2311	125	-	-	-	2436	125
240	Sozialwesen	5421	58912	23297	81	2080	89792	2137
250	Rechtswissenschaften	70	-	37	-	-	107	-
270	Verwaltungswissenschaft	-	-	-	-	-	-	-
290	Wirtschaftswissenschaften	50699	6829	29157	47	5986	92718	11777
310	Wirtschaftsingenieurwesen	277	253	1677	8	54	2269	-
	Mathematik, Naturwissenschaften	7562	5906	9177	730	1150	24525	4104
330	Mathematik, Naturwissen- schaften allgemein	1211	691	2753	-	-	4655	2747
340	Mathematik	159	706	191	-	-	1056	173
350	Informatik	4626	-	5071	600	1150	11447	10
360	Physik, Astronomie	289	978	221	130	-	1618	325
370	Chemie	885	1793	416	-	-	3094	370
390	Pharmazie	-	-	-	-	-	-	-
400	Biologie	392	1738	404	-	-	2534	358
410	Geowissenschaften (ohne Geo- graphie)	-	-	-	-	-	-	-
420	Geographie	-	-	121	-	-	121	121
	Humanmedizin	7968	3729	6887	-	-	18584	4005
440	Humanmedizin allgemein	106	41	2290	-	-	2437	2258
450	Vorklinische Humanmedizin (einschl. Zahnmedizin)	994	470	521	-	-	1985	152
470	Klinisch-theoretische Human- medizin (einschl. Zahnmed.)	901	440	496	-	-	1837	162
490	Klinisch-praktische Human- medizin (ohne Zahnmedizin)	1910	917	1025	-	-	3852	316
520	Zahnmedizin (klinisch-prak- tisch)	4057	1861	2555	-	-	8473	1117
	Veterinärmedizin	-	-	-	-	-	-	-
540	Veterinärmedizin allgemein	-	-	-	-	-	-	-
550	Vorklinische Veterinärmedizin	-	-	-	-	-	-	-
560	Klinisch-theoretische Veteri- närmedizin	-	-	-	-	-	-	-
580	Klinisch-praktische Veteri- närmedizin	-	-	-	-	-	-	-

Statistisches Bundesamt, Fachserie 11, R 4.5, 1999

3 Einnahmen der Hochschulen 1999 nach Einnahmearten, Hochschularten, Fächergruppen sowie Lehr- und Forschungsbereichen

1 000 DM

Schl.- Nr.	Fächergruppe Lehr- und Forschungsbereich	Ver- waltungs- ein- nahmen	Zuweisungen und Zuschüsse				Ein- nahmen ins- gesamt	darunter: Dritt- mittel
			für lfd. Zwecke		für Investitionen			
			aus dem öffentl. Bereich	aus sonstigen Bereichen	aus dem öffentl. Bereich	aus sonstigen Bereichen		
Private Hochschulen								
	Agrar-, Forst- und Ernährungs- wissenschaften	-	-	-	-	-	-	-
610	Agrar-, Forst- und Ernäh- rungswissensch. allgemein	-	-	-	-	-	-	-
615	Landespflege, Umweltgestaltg.	-	-	-	-	-	-	-
620	Agrarwissenschaften	-	-	-	-	-	-	-
640	Forstwissenschaft, Holzwirt- schaft	-	-	-	-	-	-	-
650	Ernährungs- und Haushalts- wissenschaften	-	-	-	-	-	-	-
	Ingenieurwissenschaften	4201	9937	1366	243	-	15747	1449
670	Ingenieurwissenschaften all- gemein	2390	4200	958	170	-	7718	1068
680	Bergbau, Hüttenwesen	-	-	166	-	-	166	166
690	Maschinenbau/Verfahrens- technik	490	3159	111	25	-	3785	84
710	Elektrotechnik	260	2578	6	13	-	2857	6
720	Nautik, Verkehrstechnik	-	-	-	-	-	-	-
730	Architektur	1061	-	-	35	-	1096	-
740	Raumplanung	-	-	-	-	-	-	-
750	Bauingenieurwesen	-	-	-	-	-	-	-
760	Vermessungswesen	-	-	125	-	-	125	125
	Kunst, Kunstwissenschaft	5354	3955	1075	29	67	10480	125
780	Kunst, Kunstwissenschaft all- gemein	-	-	16	-	-	16	16
790	Bildende Kunst	2493	406	112	-	-	3011	-
800	Gestaltung	1685	2540	93	-	-	4318	93
820	Darstellende Kunst, Film und Fernsehen, Theaterwissen- schaft	-	-	-	-	-	-	-
830	Musik, Musikwissenschaft	1176	1009	854	29	67	3135	16
	Fächergruppen I N S G E S A M T (ohne Hochschule/Klinik insgesamt und ohne Zentrale Einrichtungen)	111987	95585	95681	1173	9710	314138	30585
870	Hochschule insgesamt (ohne Hochschulkliniken)	818	20305	30565	400	1167	53253	21930
	Zentrale Einrichtungen (ohne Hochschulkliniken)	5813	7227	8672	20	165	21896	2616
880	Zentrale Hochschulverwaltung	3287	6525	4541	20	-	14372	34
890	Zentral verwaltete Hörsäle und Lehrräume	-	-	-	-	-	-	-
900	Zentralbibliothek	158	252	1209	-	8	1627	501
910	Hochschulrechenzentrum	-	-	7	-	-	7	7
920	Zentrale wissenschaftliche Einrichtungen	-	-	911	-	-	911	386
930	Zentrale Betriebs- und Ver- sorgungseinrichtungen	408	142	307	-	-	857	-
940	Soziale Einrichtungen	1025	-	-	-	-	1025	-
950	Übrige Ausbildungseinrich- tungen	235	308	1585	-	-	2128	1531
960	Mit der Hochschule verbunde- ne sowie hochschulfremde Einrichtungen	700	-	112	-	157	969	157
	Zentrale Einrichtungen der Hochschulkliniken (nur Human- medizin)	574	239	758	-	-	1571	438
970	Kliniken insgesamt, zentrale Dienste	34	156	455	-	-	645	281
980	Soziale Einrichtungen der Kliniken	176	53	47	-	-	276	-
986	übrige Ausbildungseinrich- tungen der Kliniken	364	30	256	-	-	650	157
990	Mit den Kliniken verbundene sowie klinikfremde Einrich- tungen	-	-	-	-	-	-	-
999	I N S G E S A M T	119192	123357	135671	1593	11042	390855	55568

4.1 Ausgaben, Verwaltungs- und Drittmiteinnahmen der Universitäten einschl. Gesamthochschulen, Pädagogische und Theologische Hochschulen (ohne medizinische Einrichtungen) 1999 nach Ländern und Fächergruppen

1 000 DM

Fächergruppe	Personal- ausgaben	Unter- haltung d. Grund- stücke und Gebäude	ubrige laufende Ausgaben	Investi- tions- ausgaben	Ausgaben insgesamt	Ver- waltungs- einnahmen	Dritt- mittel
Baden-Württemberg							
Sprach- und Kulturwissenschaften	270614	3094	27744	5943	307395	999	43599
Sport	19228	655	3032	1357	24272	833	1793
Rechts-, Wirtschafts- und Sozialwissenschaften	194756	3261	26284	12168	236469	679	44031
Mathematik, Naturwissenschaften	663124	8823	126033	131995	929975	1774	218330
Humanmedizin 1)	-	-	-	-	-	-	-
Veterinärmedizin	17	-	94	11	122	143	-
Agrar-, Forst- und Ernährungswissenschaften	77362	27	20606	10579	108574	2645	30668
Ingenieurwissenschaften	397971	10373	79127	134456	621927	2321	185443
Kunst, Kunstwissenschaft	15468	12	1389	191	17060	19	491
Hochschule insgesamt, Zentrale Einrichtungen	484107	142376	203612	149048	979143	34386	92302
I N S G E S A M T	2122647	168621	487921	445748	3224937	43799	616657
darunter: Mit der Hochschule verbundene sowie hochschulfremde Einrichtungen	16297	533	10840	2037	29707	1877	1086
Bayern							
Sprach- und Kulturwissenschaften	308676	4373	31900	15892	360840	1386	37914
Sport	24870	4647	3637	2128	35280	2269	644
Rechts-, Wirtschafts- und Sozialwissenschaften	214884	2650	24828	21730	264090	794	36596
Mathematik, Naturwissenschaften	609713	10232	120762	361515	1102228	4902	257465
Humanmedizin 1)	-	-	-	-	-	-	-
Veterinärmedizin	48934	2419	11564	2388	65305	10229	3872
Agrar-, Forst- und Ernährungswissenschaften	105371	1802	26392	17373	150938	16707	34504
Ingenieurwissenschaften	318830	6530	63417	48482	437257	12447	136040
Kunst, Kunstwissenschaft	19312	29	1960	872	21972	23	1051
Hochschule insgesamt, Zentrale Einrichtungen	406778	203284	93412	101013	804484	21116	56439
I N S G E S A M T	2057368	235966	377872	571193	3242394	63873	564525
darunter: Mit der Hochschule verbundene sowie hochschulfremde Einrichtungen	295	-	-	-	295	-	-
Berlin							
Sprach- und Kulturwissenschaften	219772	13984	18349	352	252456	1653	33245
Sport	8154	777	1018	-	9949	395	1250
Rechts-, Wirtschafts- und Sozialwissenschaften	125325	6094	13468	444	145331	1100	19086
Mathematik, Naturwissenschaften	303674	14539	53678	12414	384305	391	102372
Humanmedizin 1)	-	-	-	-	-	-	-
Veterinärmedizin	39775	7611	9447	1944	58777	4651	2886
Agrar-, Forst- und Ernährungswissenschaften	64740	1	5470	312	70523	252	8782
Ingenieurwissenschaften	165973	198	17816	9376	193363	84	58877
Kunst, Kunstwissenschaft	16420	1214	1027	192	18853	8	1954
Hochschule insgesamt, Zentrale Einrichtungen	259829	191352	87164	37544	575889	42777	28877
I N S G E S A M T	1203662	235770	207437	62578	1709446	51311	257309
darunter: Mit der Hochschule verbundene sowie hochschulfremde Einrichtungen	-	-	-	-	-	1108	-
Brandenburg							
Sprach- und Kulturwissenschaften	52330	197	4208	3899	60638	68	6492
Sport	5152	368	416	387	6323	58	641
Rechts-, Wirtschafts- und Sozialwissenschaften	32353	38	3512	5362	41263	39	3748
Mathematik, Naturwissenschaften	53236	331	8782	45693	108042	84	11579
Humanmedizin 1)	-	-	-	-	-	-	-
Veterinärmedizin	-	-	-	-	-	-	-
Agrar-, Forst- und Ernährungswissenschaften	2490	495	777	1075	4839	-	1350
Ingenieurwissenschaften	52176	-	11553	20348	84078	26	18141
Kunst, Kunstwissenschaft	3490	-	123	226	3839	-	15
Hochschule insgesamt, Zentrale Einrichtungen	63823	18924	18603	42873	144223	3016	6422
I N S G E S A M T	265050	20353	47974	119863	453245	3291	48388
darunter: Mit der Hochschule verbundene sowie hochschulfremde Einrichtungen	31	-	290	284	605	536	135
Bremen							
Sprach- und Kulturwissenschaften	33456	-	3046	716	37218	-	7434
Sport	1833	5	172	13	2023	18	80
Rechts-, Wirtschafts- und Sozialwissenschaften	25749	-	2154	4844	32747	-	5501
Mathematik, Naturwissenschaften	70921	-	12019	9017	91957	74	36511
Humanmedizin 1)	-	-	-	-	-	-	-
Veterinärmedizin	-	-	-	-	-	-	-
Agrar-, Forst- und Ernährungswissenschaften	-	-	-	-	-	-	-
Ingenieurwissenschaften	37782	-	8017	10913	56712	1	25819
Kunst, Kunstwissenschaft	1900	-	136	29	2065	-	-
Hochschule insgesamt, Zentrale Einrichtungen	78386	30452	22914	25505	157257	22612	4614
I N S G E S A M T	250027	30457	48458	51037	379979	22705	79959
darunter: Mit der Hochschule verbundene sowie hochschulfremde Einrichtungen	4	9935	233	50	10222	13519	864
Hamburg							
Sprach- und Kulturwissenschaften	88108	2483	5871	755	97217	10	107
Sport	4373	298	1825	69	6565	12	-
Rechts-, Wirtschafts- und Sozialwissenschaften	72346	3562	4921	988	81817	16	706
Mathematik, Naturwissenschaften	149900	12076	27797	22789	212562	1701	-
Humanmedizin 1)	-	-	-	-	-	-	-
Veterinärmedizin	-	-	-	-	-	-	-
Agrar-, Forst- und Ernährungswissenschaften	5844	737	994	97	7672	190	-
Ingenieurwissenschaften	101007	5705	10398	455	117565	79	30876
Kunst, Kunstwissenschaft	3346	-	662	1656	5664	-	-
Hochschule insgesamt, Zentrale Einrichtungen	132806	53638	64527	39234	290205	11036	81798
I N S G E S A M T	557730	78499	116995	66043	819267	13044	113487
darunter: Mit der Hochschule verbundene sowie hochschulfremde Einrichtungen	4	4	1	-	9	-	-

1) In den Angaben der medizinischen Einrichtungen enthalten.

4.1 Ausgaben, Verwaltungs- und Drittmiteleinahmen der Universitäten einschl. Gesamthochschulen, Pädagogische und Theologische Hochschulen (ohne medizinische Einrichtungen) 1999 nach Ländern und Fächergruppen

1 000 DM

Fächergruppe	Personal- ausgaben	Unter- haltung d. Grund- stücke und Gebäude	übrige laufende Ausgaben	Investi- tions- ausgaben	Ausgaben insgesamt	Ver- waltungs- einnahmen	Dritt- mittel
Hessen							
Sprach- und Kulturwissenschaften	179811	2174	18386	1283	201654	1276	30880
Sport	14716	667	2266	7325	24974	908	1169
Rechts-, Wirtschafts- und Sozialwissenschaften	135735	2245	17514	4059	159555	13782	12551
Mathematik, Naturwissenschaften	358454	10633	48188	14288	431563	6236	88401
Humanmedizin 1)	-	-	-	-	-	-	-
Veterinärmedizin	31763	657	6684	2703	41707	5456	3969
Agrar-, Forst- und Ernährungswissenschaften	50609	4023	10325	4933	69890	7481	11549
Ingenieurwissenschaften	164229	3963	28099	9280	205571	35325	49794
Kunst, Kunstwissenschaft	24275	2028	1435	201	27939	506	1004
Hochschule insgesamt, Zentrale Einrichtungen	253172	126293	80089	76314	535868	19438	17840
I N S G E S A M T	1212764	152583	212986	120386	1698721	90408	217157
darunter: Mit der Hochschule verbundene sowie hochschulfremde Einrichtungen	6154	3573	594	5242	15563	185	806
Mecklenburg-Vorpommern							
Sprach- und Kulturwissenschaften	36327	3	1763	520	38613	2	1833
Sport	3172	33	521	156	3882	6	418
Rechts-, Wirtschafts- und Sozialwissenschaften	24939	-	1851	434	27224	10	2609
Mathematik, Naturwissenschaften	73181	16	9993	4184	87374	75	15939
Humanmedizin 1)	-	-	-	-	-	-	-
Veterinärmedizin	-	-	-	-	-	-	-
Agrar-, Forst- und Ernährungswissenschaften	11776	-	1259	472	13507	29	1870
Ingenieurwissenschaften	31361	-	3011	1816	36188	95	6798
Kunst, Kunstwissenschaft	3472	1	280	86	3839	-	280
Hochschule insgesamt, Zentrale Einrichtungen	53059	21683	19212	124361	218315	4900	3716
I N S G E S A M T	237287	21736	37890	132029	428942	5117	33463
darunter: Mit der Hochschule verbundene sowie hochschulfremde Einrichtungen	1960	100	199	4075	6334	-	1844
Niedersachsen							
Sprach- und Kulturwissenschaften	149096	72	14067	1313	164547	2005	16554
Sport	8407	9	918	41	9376	319	276
Rechts-, Wirtschafts- und Sozialwissenschaften	103186	49	11847	1126	116209	2234	11577
Mathematik, Naturwissenschaften	348062	724	56923	51770	457483	10400	94432
Humanmedizin 1)	-	-	-	-	-	-	-
Veterinärmedizin	47359	-	14073	10751	72183	11502	11907
Agrar-, Forst- und Ernährungswissenschaften	82054	1	15400	3449	100903	8588	24040
Ingenieurwissenschaften	281243	1231	49799	22689	354964	37687	138211
Kunst, Kunstwissenschaft	16442	9	793	25	17268	30	270
Hochschule insgesamt, Zentrale Einrichtungen	305241	94388	99843	79960	579429	57537	35604
I N S G E S A M T	1341090	96483	263663	171124	1872362	130302	332871
darunter: Mit der Hochschule verbundene sowie hochschulfremde Einrichtungen	1960	1	842	-	2803	393	113
Nordrhein-Westfalen							
Sprach- und Kulturwissenschaften	521396	1676	55296	4377	582745	6091	73834
Sport	52721	4	9691	2351	64767	331	12383
Rechts-, Wirtschafts- und Sozialwissenschaften	314313	932	39719	4071	359035	14923	39374
Mathematik, Naturwissenschaften	925106	2238	167865	82300	1177509	5029	277310
Humanmedizin 1)	-	-	-	-	-	-	-
Veterinärmedizin	-	-	-	-	-	-	-
Agrar-, Forst- und Ernährungswissenschaften	53075	95	12599	13063	78832	2378	9612
Ingenieurwissenschaften	683468	756	117031	56875	858130	2151	286803
Kunst, Kunstwissenschaft	43318	479	5520	2062	51379	44	2456
Hochschule insgesamt, Zentrale Einrichtungen	765767	307386	238994	112535	1424682	28267	67905
I N S G E S A M T	3359164	313566	646715	277634	4597079	59214	769677
darunter: Mit der Hochschule verbundene sowie hochschulfremde Einrichtungen	6035	76	3317	231	9659	-	135
Rheinland-Pfalz							
Sprach- und Kulturwissenschaften	118303	1826	10260	1652	132039	667	17732
Sport	5479	343	671	139	6632	164	471
Rechts-, Wirtschafts- und Sozialwissenschaften	79479	1774	11671	2988	95911	7423	13719
Mathematik, Naturwissenschaften	168852	3652	32826	25836	231165	66	57253
Humanmedizin 1)	-	-	-	-	-	-	-
Veterinärmedizin	-	-	-	-	-	-	-
Agrar-, Forst- und Ernährungswissenschaften	-	-	-	-	-	-	-
Ingenieurwissenschaften	43609	1729	6447	2612	54396	93	20174
Kunst, Kunstwissenschaft	15108	-	2124	58	17291	84	1698
Hochschule insgesamt, Zentrale Einrichtungen	177608	64293	40433	64775	347111	14962	17880
I N S G E S A M T	608438	73617	104432	98060	884545	23459	128927
darunter: Mit der Hochschule verbundene sowie hochschulfremde Einrichtungen	1208	-	840	81	2128	1164	1125

1) In den Angaben der medizinischen Einrichtungen enthalten.

4.1 Ausgaben, Verwaltungs- und Drittmiteinnahmen der Universitäten einschl. Gesamthochschulen, Pädagogische und Theologische Hochschulen (ohne medizinische Einrichtungen) 1999 nach Ländern und Fächergruppen

1 000 DM

Fächergruppe	Personal- ausgaben	Unter- haltung d. Grund- stücke und Gebäude	Übrige laufende Ausgaben	Investi- tions- ausgaben	Ausgaben insgesamt	Ver- waltungs- einnahmen	Dritt- mittel
Saarland							
Sprach- und Kulturwissenschaften	39184	-	3343	726	43252	-	6034
Sport	2566	-	386	342	3295	-	566
Rechts-, Wirtschafts- und Sozialwissenschaften	28191	-	3488	335	32015	-	5461
Mathematik, Naturwissenschaften	50509	-	7003	6728	64239	-	10975
Humanmedizin 1)	-	-	-	-	-	-	-
Veterinärmedizin	-	-	-	-	-	-	-
Agrar-, Forst- und Ernährungswissenschaften	-	-	-	-	-	-	-
Ingenieurwissenschaften	18923	-	2633	1541	23097	-	4670
Kunst, Kunstwissenschaft	2003	-	191	13	2207	-	50
Hochschule insgesamt, Zentrale Einrichtungen	45086	16062	11609	15553	88311	1651	4426
I N S G E S A M T	186462	16062	28653	25238	256416	1651	32182
darunter: Mit der Hochschule verbundene sowie hochschulfremde Einrichtungen	56	-	35	1801	1892	-	113
Sachsen							
Sprach- und Kulturwissenschaften	116177	234	8641	4114	129166	153	15680
Sport	11137	1174	1542	6623	20476	652	2488
Rechts-, Wirtschafts- und Sozialwissenschaften	69004	1276	7738	3191	81209	1438	11579
Mathematik, Naturwissenschaften	192179	3580	24178	75801	295738	350	53386
Humanmedizin 1)	-	-	-	-	-	-	-
Veterinärmedizin	19941	2175	3808	22794	48718	2677	1789
Agrar-, Forst- und Ernährungswissenschaften	14063	172	4694	17458	36387	804	6035
Ingenieurwissenschaften	266234	1278	43894	29450	340856	1667	126731
Kunst, Kunstwissenschaft	10067	-	536	80	10683	134	351
Hochschule insgesamt, Zentrale Einrichtungen	139949	101921	43981	94990	380841	3722	14467
I N S G E S A M T	838751	111810	139012	254501	1344074	11597	232506
darunter: Mit der Hochschule verbundene sowie hochschulfremde Einrichtungen	118	-	5118	657	5893	-	-
Sachsen-Anhalt							
Sprach- und Kulturwissenschaften	58891	162	3654	970	63677	377	3038
Sport	6401	8	684	7	7100	156	245
Rechts-, Wirtschafts- und Sozialwissenschaften	27557	38	2430	1709	31734	305	2595
Mathematik, Naturwissenschaften	100855	929	14700	7581	124065	151	18559
Humanmedizin 1)	-	-	-	-	-	-	-
Veterinärmedizin	1196	-	369	5	1570	98	223
Agrar-, Forst- und Ernährungswissenschaften	22941	28	2842	146	25957	431	4469
Ingenieurwissenschaften	70580	304	8756	14453	94093	46	21986
Kunst, Kunstwissenschaft	6886	10	384	7	7287	74	494
Hochschule insgesamt, Zentrale Einrichtungen	73272	39482	29885	79995	222634	3133	10878
I N S G E S A M T	368579	40961	63704	104873	578117	4771	62487
darunter: Mit der Hochschule verbundene sowie hochschulfremde Einrichtungen	442	2264	492	61	3259	689	-
Schleswig-Holstein							
Sprach- und Kulturwissenschaften	38843	619	2690	386	42538	116	2638
Sport	4662	1172	660	192	6686	976	28
Rechts-, Wirtschafts- und Sozialwissenschaften	17955	78	1987	223	20243	40	2527
Mathematik, Naturwissenschaften	84255	1304	18240	7769	111568	712	22674
Humanmedizin 1)	-	-	-	-	-	-	-
Veterinärmedizin	-	-	-	-	-	-	-
Agrar-, Forst- und Ernährungswissenschaften	22577	130	3602	1048	27357	158	8309
Ingenieurwissenschaften	11462	793	2720	1395	16370	337	2355
Kunst, Kunstwissenschaft	2045	-	296	11	2352	2	76
Hochschule insgesamt, Zentrale Einrichtungen	99339	22049	31375	38420	191183	6519	26184
I N S G E S A M T	281138	26145	61570	49444	418297	8860	64791
darunter: Mit der Hochschule verbundene sowie hochschulfremde Einrichtungen	7116	217	386	-	7719	5	98
Thüringen							
Sprach- und Kulturwissenschaften	66962	305	5535	6829	79631	1176	7419
Sport	6058	125	706	2612	9501	5	1256
Rechts-, Wirtschafts- und Sozialwissenschaften	31562	59	2352	193	34166	183	3375
Mathematik, Naturwissenschaften	107927	1076	16345	15523	140871	892	25948
Humanmedizin 1)	-	-	-	-	-	-	-
Veterinärmedizin	-	-	-	-	-	-	-
Agrar-, Forst- und Ernährungswissenschaften	4331	8	884	546	5769	100	1584
Ingenieurwissenschaften	89153	188	12793	26792	128926	9477	21498
Kunst, Kunstwissenschaft	7724	-	1108	497	9329	361	496
Hochschule insgesamt, Zentrale Einrichtungen	93285	39231	29942	47934	210392	3388	8581
I N S G E S A M T	407002	40992	69665	100926	618585	15582	70157
darunter: Mit der Hochschule verbundene sowie hochschulfremde Einrichtungen	3293	327	82	205	3907	49	-

1) In den Angaben der medizinischen Einrichtungen enthalten.

4.1 Ausgaben, Verwaltungs- und Drittmiteleinahmen der Universitäten einschl. Gesamthochschulen, Pädagogische und Theologische Hochschulen (ohne medizinische Einrichtungen) 1999 nach Ländern und Fächergruppen

1 000 DM

Fächergruppe	Personal- ausgaben	Unter- haltung d. Grund- stücke und Gebäude	Übrige laufende Ausgaben	Investi- tions- ausgaben	Ausgaben insgesamt	Ver- waltungs- einnahmen	Dritt- mittel
Länder insgesamt							
Sprach- und Kulturwissenschaften	2297946	31202	214753	49727	2593626	15979	304433
Sport	178929	10285	28145	23742	241101	7102	23708
Rechts-, Wirtschafts- und Sozialwissenschaften	1497334	22056	175764	63865	1759018	42966	215035
Mathematik, Naturwissenschaften	4259948	70153	745332	875203	5950644	32837	1291134
Humanmedizin 1)	-	-	-	-	-	-	-
Veterinärmedizin	188985	12762	46039	40596	288382	34756	24626
Agrar-, Forst- und Ernährungswissenschaften	517233	7519	105844	70551	701148	39763	142772
Ingenieurwissenschaften	2734001	33048	465511	390933	3623493	101836	1134216
Kunst, Kunstwissenschaft	191276	3782	17964	6006	219027	1285	10686
Hochschule insgesamt, Zentrale Einrichtungen	3431507	1472814	1115595	1130054	7149967	278460	477933
I N S G E S A M T	15297159	1663621	2914947	2650677	22526406	554984	3624543
darunter: Mit der Hochschule verbundene sowie hochschulfremde Einrichtungen	44973	17030	23269	14724	99995	19525	6319
Alte Flächenländer							
Sprach- und Kulturwissenschaften	1625923	13834	163686	31572	1835010	12540	229185
Sport	132649	7497	21261	13875	175282	5800	17330
Rechts-, Wirtschafts- und Sozialwissenschaften	1088499	10989	137338	46700	1283527	39875	165836
Mathematik, Naturwissenschaften	3208075	37606	577840	682201	4505730	29119	1026840
Humanmedizin 1)	-	-	-	-	-	-	-
Veterinärmedizin	128073	2976	32415	15853	179317	27330	19748
Agrar-, Forst- und Ernährungswissenschaften	391048	6078	88924	50445	536494	37957	118682
Ingenieurwissenschaften	1919735	25375	349273	277330	2571712	90361	823430
Kunst, Kunstwissenschaft	137971	2557	13708	3233	157468	708	7096
Hochschule insgesamt, Zentrale Einrichtungen	2537098	976131	799367	637618	4950211	183876	318580
I N S G E S A M T	11169071	1083043	2183812	1758827	16194751	427566	2726787
darunter: Mit der Hochschule verbundene sowie hochschulfremde Einrichtungen	39121	4400	16854	9392	69766	3624	3476
Neue Flächenländer							
Sprach- und Kulturwissenschaften	330687	901	23801	16332	371725	1776	34462
Sport	31920	1708	3869	9785	47282	877	5048
Rechts-, Wirtschafts- und Sozialwissenschaften	185415	1411	17883	10889	215596	1975	23906
Mathematik, Naturwissenschaften	527378	5932	73998	148782	756090	1552	125411
Humanmedizin 1)	-	-	-	-	-	-	-
Veterinärmedizin	21137	2175	4177	22799	50288	2775	2012
Agrar-, Forst- und Ernährungswissenschaften	55601	703	10456	19697	86459	1364	15308
Ingenieurwissenschaften	509504	1770	80007	92859	684141	11311	195154
Kunst, Kunstwissenschaft	31639	11	2431	896	34977	569	1636
Hochschule insgesamt, Zentrale Einrichtungen	423388	221241	141623	390153	1176405	18159	44064
I N S G E S A M T	2116669	235852	358245	712192	3422963	40358	447001
darunter: Mit der Hochschule verbundene sowie hochschulfremde Einrichtungen	5844	2691	6181	5282	19998	1274	1979
Stadtstaaten							
Sprach- und Kulturwissenschaften	341336	16467	27266	1823	386891	1663	40786
Sport	14360	1080	3015	82	18537	425	1330
Rechts-, Wirtschafts- und Sozialwissenschaften	223420	9656	20543	6276	259895	1116	25293
Mathematik, Naturwissenschaften	524495	26615	93494	44220	688824	2166	138883
Humanmedizin 1)	-	-	-	-	-	-	-
Veterinärmedizin	39775	7611	9447	1944	58777	4651	2866
Agrar-, Forst- und Ernährungswissenschaften	70584	738	6464	409	78195	442	8782
Ingenieurwissenschaften	304762	5903	36231	20744	367640	164	115572
Kunst, Kunstwissenschaft	21666	1214	1825	1877	26582	8	1954
Hochschule insgesamt, Zentrale Einrichtungen	471021	275442	174605	102283	1023351	76425	115289
I N S G E S A M T	2011419	344726	372890	179658	2908692	87060	450755
darunter: Mit der Hochschule verbundene sowie hochschulfremde Einrichtungen	8	9939	234	50	10231	14627	864

1) In den Angaben der medizinischen Einrichtungen enthalten.

4.2 Ausgaben, Verwaltungs- und Drittmiteileinnahmen der medizinischen Einrichtungen der Hochschulen 1999 nach Ländern und Fächergruppen

1 000 DM

Fächergruppe	Personal- ausgaben	Unter- haltung d. Grund- stücke und Gebäude	übrige laufende Ausgaben	Investi- tions- ausgaben	Ausgaben insgesamt	Ver- waltungs- einnahmen	Dritt- mittel
Baden-Württemberg							
Humanmedizin (Universitäten, Gesamthochschulen)	101736	-	107341	7718	216795	4480	21814
Humanmedizin (Hochschulkliniken)	1459293	123460	608308	190774	2381895	1941679	163220
Zentrale Einrichtungen der Hochschulkliniken	263233	144749	76651	27519	512152	214181	9477
I N S G E S A M T	1824262	268209	792300	226011	3110782	2160340	194511
darunter: Mit der Hochschule/Klinik verbundene sowie hochschul-/klinikfremde Einricht.	845	178	46	-	1069	401	2552
Bayern							
Humanmedizin (Universitäten, Gesamthochschulen)	241390	6720	76911	21320	346340	71075	106798
Humanmedizin (Hochschulkliniken)	1594114	34131	1040912	318584	2987741	2158828	132039
Zentrale Einrichtungen der Hochschulkliniken	223510	16257	272596	86115	598480	61121	42891
I N S G E S A M T	2059014	57108	1390419	426019	3932561	2291024	281728
darunter: Mit der Hochschule/Klinik verbundene sowie hochschul-/klinikfremde Einricht.	8670	629	3406	980	13685	251	-
Berlin							
Humanmedizin (Universitäten, Gesamthochschulen)	5149	7003	2412	-	14564	1032	-
Humanmedizin (Hochschulkliniken)	971719	-	811171	166919	1949809	1452248	122195
Zentrale Einrichtungen der Hochschulkliniken	176492	-	28846	1542	206880	-	-
I N S G E S A M T	1153360	7003	842429	168461	2171253	1453280	122195
darunter: Mit der Hochschule/Klinik verbundene sowie hochschul-/klinikfremde Einricht.	-	-	-	-	-	-	-
Brandenburg							
Humanmedizin (Universitäten, Gesamthochschulen)	-	-	-	-	-	-	-
Humanmedizin (Hochschulkliniken)	-	-	-	-	-	-	-
Zentrale Einrichtungen der Hochschulkliniken	-	-	-	-	-	-	-
I N S G E S A M T	-	-	-	-	-	-	-
darunter: Mit der Hochschule/Klinik verbundene sowie hochschul-/klinikfremde Einricht.	-	-	-	-	-	-	-
Bremen							
Humanmedizin (Universitäten, Gesamthochschulen)	-	-	-	-	-	-	-
Humanmedizin (Hochschulkliniken)	-	-	-	-	-	-	-
Zentrale Einrichtungen der Hochschulkliniken	-	-	-	-	-	-	-
I N S G E S A M T	-	-	-	-	-	-	-
darunter: Mit der Hochschule/Klinik verbundene sowie hochschul-/klinikfremde Einricht.	-	-	-	-	-	-	-
Hamburg							
Humanmedizin (Universitäten, Gesamthochschulen)	82	-	-	2925	3007	-	-
Humanmedizin (Hochschulkliniken)	411577	-	226749	68979	707305	547702	21957
Zentrale Einrichtungen der Hochschulkliniken	89028	-	53315	12930	155273	18278	13019
I N S G E S A M T	500687	-	280064	84834	865585	565980	34976
darunter: Mit der Hochschule/Klinik verbundene sowie hochschul-/klinikfremde Einricht.	-	-	-	-	-	-	-
Hessen							
Humanmedizin (Universitäten, Gesamthochschulen)	-	-	22	231	253	-	-
Humanmedizin (Hochschulkliniken)	792122	-	390136	115508	1297766	1160514	93629
Zentrale Einrichtungen der Hochschulkliniken	254123	-	216372	13344	483839	50432	-
I N S G E S A M T	1046245	-	606530	129083	1781858	1210946	93629
darunter: Mit der Hochschule/Klinik verbundene sowie hochschul-/klinikfremde Einricht.	5323	-	4172	-	9495	729	-
Mecklenburg-Vorpommern							
Humanmedizin (Universitäten, Gesamthochschulen)	2858	-	2408	5827	11093	-	3850
Humanmedizin (Hochschulkliniken)	-	-	-	-	-	-	-
Zentrale Einrichtungen der Hochschulkliniken	403196	-	247602	62787	713585	523572	16831
I N S G E S A M T	406054	-	250010	68614	724678	523572	20681
darunter: Mit der Hochschule/Klinik verbundene sowie hochschul-/klinikfremde Einricht.	-	-	-	-	-	-	-
Niedersachsen							
Humanmedizin (Universitäten, Gesamthochschulen)	862	-	546	24	1432	807	729
Humanmedizin (Hochschulkliniken)	701511	-	323128	40810	1065450	939021	88023
Zentrale Einrichtungen der Hochschulkliniken	230819	-	228816	17183	476819	37521	-
I N S G E S A M T	933192	-	552490	58017	1543701	977349	88752
darunter: Mit der Hochschule/Klinik verbundene sowie hochschul-/klinikfremde Einricht.	11420	-	1973	111	13502	2826	-
Nordrhein-Westfalen							
Humanmedizin (Universitäten, Gesamthochschulen)	626	-	588	262	1476	-	996
Humanmedizin (Hochschulkliniken)	1665145	-	1074731	277270	3017146	2737374	184366
Zentrale Einrichtungen der Hochschulkliniken	780067	119	676861	137266	1534313	126362	20929
I N S G E S A M T	2445838	119	1752180	414798	4612935	2863736	206291
darunter: Mit der Hochschule/Klinik verbundene sowie hochschul-/klinikfremde Einricht.	30880	-	18924	838	50642	8927	384
Rheinland-Pfalz							
Humanmedizin (Universitäten, Gesamthochschulen)	39651	1659	11315	6082	58709	68	22180
Humanmedizin (Hochschulkliniken)	298159	25380	123498	35281	482316	483101	21111
Zentrale Einrichtungen der Hochschulkliniken	119364	19086	56535	22731	217778	34778	7161
I N S G E S A M T	457174	46125	191408	64094	758803	517947	50452
darunter: Mit der Hochschule/Klinik verbundene sowie hochschul-/klinikfremde Einricht.	177	161	5811	-	6149	813	-

4.2 Ausgaben, Verwaltungs- und Drittmiteleinnahmen der medizinischen Einrichtungen der Hochschulen 1999 nach Ländern und Fächergruppen

1 000 DM

Fächergruppe	Personal- ausgaben	Unter- haltung d. Grund- stücke und Gebäude	übrige laufende Ausgaben	Investi- tions- ausgaben	Ausgaben insgesamt	Ver- waltungs- einnahmen	Dritt- mittel
Saarland							
Humanmedizin (Universitäten, Gesamthochschulen)	50116	-	9397	3947	63459	-	15629
Humanmedizin (Hochschulkliniken)	237033	-	106968	25419	369419	431525	45
Zentrale Einrichtungen der Hochschulkliniken	82227	-	60006	9245	151478	5718	-
I N S G E S A M T	369376	-	176371	38611	584356	437243	15674
darunter: Mit der Hochschule/Klinik verbundene sowie hochschul-/klinikfremde Einricht.	-	-	62	-	62	91	-
Sachsen							
Humanmedizin (Universitäten, Gesamthochschulen)	588	-	335	21	944	-	159
Humanmedizin (Hochschulkliniken)	515864	392	302572	180857	999685	722009	27023
Zentrale Einrichtungen der Hochschulkliniken	127456	233	109324	21636	258649	41575	2600
I N S G E S A M T	643908	625	412231	202514	1259278	763584	29782
darunter: Mit der Hochschule/Klinik verbundene sowie hochschul-/klinikfremde Einricht.	141	233	54	8	436	252	-
Sachsen-Anhalt							
Humanmedizin (Universitäten, Gesamthochschulen)	-	-	98	-	98	-	-
Humanmedizin (Hochschulkliniken)	470224	-	308820	89333	868377	688122	26749
Zentrale Einrichtungen der Hochschulkliniken	88830	-	53517	33755	156102	21690	4005
I N S G E S A M T	539054	-	362435	123088	1024577	709812	30754
darunter: Mit der Hochschule/Klinik verbundene sowie hochschul-/klinikfremde Einricht.	4889	-	620	30	5539	3840	-
Schleswig-Holstein							
Humanmedizin (Universitäten, Gesamthochschulen)	22048	19	8260	1773	32100	400	13311
Humanmedizin (Hochschulkliniken)	607431	-	387849	32266	1027546	801978	36858
Zentrale Einrichtungen der Hochschulkliniken	47652	-	28570	2662	78684	18698	-
I N S G E S A M T	677131	19	424679	36701	1138530	821076	50169
darunter: Mit der Hochschule/Klinik verbundene sowie hochschul-/klinikfremde Einricht.	-	-	-	-	-	-	-
Thüringen							
Humanmedizin (Universitäten, Gesamthochschulen)	-	-	-	-	-	-	-
Humanmedizin (Hochschulkliniken)	316618	-	176018	52488	545123	359458	14720
Zentrale Einrichtungen der Hochschulkliniken	-	-	-	-	-	-	-
I N S G E S A M T	316618	-	176018	52488	545123	359458	14720
darunter: Mit der Hochschule/Klinik verbundene sowie hochschul-/klinikfremde Einricht.	-	-	-	-	-	-	-
Länder insgesamt							
Humanmedizin (Universitäten, Gesamthochschulen)	465106	15401	219633	50130	750270	77862	185466
Humanmedizin (Hochschulkliniken)	10040810	183363	5880860	1594488	17699518	14423559	931935
Zentrale Einrichtungen der Hochschulkliniken	2865997	180444	2109071	448715	5604232	1153926	116913
I N S G E S A M T	13371913	379208	8209564	2093333	24054020	15655347	1234314
darunter: Mit der Hochschule/Klinik verbundene sowie hochschul-/klinikfremde Einricht.	62345	1201	35068	1967	100579	18130	2936
Alte Flächenländer							
Humanmedizin (Universitäten, Gesamthochschulen)	456429	8398	214380	41357	720564	76830	181457
Humanmedizin (Hochschulkliniken)	7354808	182971	4055530	1035912	12629219	10654020	719291
Zentrale Einrichtungen der Hochschulkliniken	2000995	180211	1616467	316065	4113743	548811	80458
I N S G E S A M T	9812232	371580	5886377	1393334	17463526	11279661	981206
darunter: Mit der Hochschule/Klinik verbundene sowie hochschul-/klinikfremde Einricht.	57315	968	34394	1929	94604	14038	2936
Neue Flächenländer							
Humanmedizin (Universitäten, Gesamthochschulen)	3446	-	2841	5848	12135	-	4009
Humanmedizin (Hochschulkliniken)	1302708	392	787410	322678	2413185	1769589	68492
Zentrale Einrichtungen der Hochschulkliniken	599482	233	410443	118178	1128336	586837	23436
I N S G E S A M T	1905634	625	1200694	446704	3553656	2356426	95937
darunter: Mit der Hochschule/Klinik verbundene sowie hochschul-/klinikfremde Einricht.	5030	233	674	38	5975	4092	-
Stadtstaaten							
Humanmedizin (Universitäten, Gesamthochschulen)	5231	7003	2412	2925	17571	1032	-
Humanmedizin (Hochschulkliniken)	1383296	-	1037920	235898	2657114	1999950	144152
Zentrale Einrichtungen der Hochschulkliniken	265520	-	82161	14472	362153	18278	13019
I N S G E S A M T	1654047	7003	1122493	253295	3036838	2019260	157171
darunter: Mit der Hochschule/Klinik verbundene sowie hochschul-/klinikfremde Einricht.	-	-	-	-	-	-	-

4.3 Ausgaben, Verwaltungs- und Drittmiteleinnahmen der Fachhochschulen 1999 nach Ländern und Fächergruppen

1 000 DM

Fächergruppe	Personal- ausgaben	Unter- haltung d. Grund- stücke und Gebäude	übrige laufende Ausgaben	Investi- tions- ausgaben	Ausgaben insgesamt	Ver- waltungs- einnahmen	Dritt- mittel
Baden-Württemberg							
Sprach- und Kulturwissenschaften	6620	1909	1671	74	10274	952	123
Sport	-	-	-	-	-	-	-
Rechts-, Wirtschafts- und Sozialwissenschaften	84901	4275	13066	7421	109663	12672	1423
Mathematik, Naturwissenschaften	56350	778	3509	5596	66233	2302	2030
Humanmedizin	-	-	-	-	-	-	-
Veterinärmedizin	-	-	-	-	-	-	-
Agrar-, Forst- und Ernährungswissenschaften	11114	381	1598	1095	14188	565	806
Ingenieurwissenschaften	172148	2414	12396	45911	232869	2309	4896
Kunst, Kunstwissenschaft	14664	1105	1048	2496	19313	2752	97
Hochschule insgesamt, Zentrale Einrichtungen	99936	26070	34925	43628	204559	12688	10949
I N S G E S A M T	445733	36932	68213	106221	657099	34240	20324
darunter: Mit der Hochschule verbundene sowie hochschulfremde Einrichtungen	7725	-	4098	621	12444	3735	1262
Bayern							
Sprach- und Kulturwissenschaften	1331	-	30	-	1360	-	-
Sport	-	-	-	-	-	-	-
Rechts-, Wirtschafts- und Sozialwissenschaften	64768	1123	5222	45562	116675	496	2371
Mathematik, Naturwissenschaften	12246	152	818	1047	14263	3	618
Humanmedizin	-	-	-	-	-	-	-
Veterinärmedizin	-	-	-	-	-	-	-
Agrar-, Forst- und Ernährungswissenschaften	14269	697	2839	5641	23446	284	1327
Ingenieurwissenschaften	120826	2476	10282	55498	189081	819	4398
Kunst, Kunstwissenschaft	7303	287	1029	590	9208	42	147
Hochschule insgesamt, Zentrale Einrichtungen	118666	31837	26455	68515	245471	4381	20053
I N S G E S A M T	339409	36572	46677	176850	599508	6027	28917
darunter: Mit der Hochschule verbundene sowie hochschulfremde Einrichtungen	9681	641	1384	57	11764	1157	429
Berlin							
Sprach- und Kulturwissenschaften	4822	-	14	-	4836	-	-
Sport	640	-	37	-	677	-	-
Rechts-, Wirtschafts- und Sozialwissenschaften	57908	3368	13630	1302	76208	15960	2099
Mathematik, Naturwissenschaften	17302	-	764	463	18529	5	425
Humanmedizin	-	-	-	-	-	-	-
Veterinärmedizin	-	-	-	-	-	-	-
Agrar-, Forst- und Ernährungswissenschaften	4651	-	206	109	4966	10	137
Ingenieurwissenschaften	51470	17	2849	1397	55733	15	1708
Kunst, Kunstwissenschaft	5358	-	348	264	5970	-	-
Hochschule insgesamt, Zentrale Einrichtungen	26399	22572	9769	1161	59901	6374	3943
I N S G E S A M T	168550	25957	27617	4696	226820	22364	8312
darunter: Mit der Hochschule verbundene sowie hochschulfremde Einrichtungen	-	-	-	-	-	-	-
Brandenburg							
Sprach- und Kulturwissenschaften	3631	42	385	339	4398	388	280
Sport	-	-	-	-	-	-	-
Rechts-, Wirtschafts- und Sozialwissenschaften	17122	480	2517	6116	26235	57	3229
Mathematik, Naturwissenschaften	7581	408	1076	2967	12032	8	833
Humanmedizin	-	-	-	-	-	-	-
Veterinärmedizin	-	-	-	-	-	-	-
Agrar-, Forst- und Ernährungswissenschaften	5818	33	591	2121	8564	3	1376
Ingenieurwissenschaften	24540	537	3237	19504	47823	214	2280
Kunst, Kunstwissenschaft	3294	43	462	86	3885	-	373
Hochschule insgesamt, Zentrale Einrichtungen	19523	5422	4866	21040	50853	1260	1682
I N S G E S A M T	81512	6966	13139	52174	153788	1930	10053
darunter: Mit der Hochschule verbundene sowie hochschulfremde Einrichtungen	-	-	-	-	-	-	-
Bremen							
Sprach- und Kulturwissenschaften	-	-	-	-	-	-	-
Sport	-	-	-	-	-	-	-
Rechts-, Wirtschafts- und Sozialwissenschaften	8532	-	1806	294	10632	22	1297
Mathematik, Naturwissenschaften	-	-	-	-	-	-	-
Humanmedizin	-	-	-	-	-	-	-
Veterinärmedizin	-	-	-	-	-	-	-
Agrar-, Forst- und Ernährungswissenschaften	-	-	-	-	-	-	-
Ingenieurwissenschaften	30940	1004	3636	6416	41992	1329	3987
Kunst, Kunstwissenschaft	-	-	-	-	-	-	-
Hochschule insgesamt, Zentrale Einrichtungen	9834	2269	3972	2269	18343	931	1340
I N S G E S A M T	49304	3273	9412	8978	70967	2281	6624
darunter: Mit der Hochschule verbundene sowie hochschulfremde Einrichtungen	-	-	-	-	-	-	-
Hamburg							
Sprach- und Kulturwissenschaften	2916	182	477	141	3716	5	-
Sport	-	-	-	-	-	-	-
Rechts-, Wirtschafts- und Sozialwissenschaften	13507	1273	1911	243	16934	199	105
Mathematik, Naturwissenschaften	-	-	-	-	-	-	-
Humanmedizin	-	-	-	-	-	-	-
Veterinärmedizin	-	-	-	-	-	-	-
Agrar-, Forst- und Ernährungswissenschaften	3570	935	294	129	4928	1	-
Ingenieurwissenschaften	61711	12883	12323	11638	98555	1357	2319
Kunst, Kunstwissenschaft	7369	1403	1649	218	10639	280	53
Hochschule insgesamt, Zentrale Einrichtungen	9172	1349	7139	1357	19017	1103	-
I N S G E S A M T	98245	18025	23793	13726	153789	2945	2477
darunter: Mit der Hochschule verbundene sowie hochschulfremde Einrichtungen	-	-	-	-	-	-	-

4.3 Ausgaben, Verwaltungs- und Drittmiteinnahmen der Fachhochschulen 1999 nach Ländern und Fächergruppen

1 000 DM

Fächergruppe	Personal- ausgaben	Unter- haltung d. Grund- stücke und Gebäude	übrige laufende Ausgaben	Investi- tions- ausgaben	Ausgaben insgesamt	Ver- waltungs- einnahmen	Dritt- mittel
Hessen							
Sprach- und Kulturwissenschaften	4057	18	410	20	4505	-	12
Sport	129	40	28	-	197	35	-
Rechts-, Wirtschafts- und Sozialwissenschaften	44650	4100	6145	1421	56316	7806	3030
Mathematik, Naturwissenschaften	36274	442	5917	2051	44684	3236	1130
Humanmedizin	-	-	-	-	-	-	-
Veterinärmedizin	-	-	-	-	-	-	-
Agrar-, Forst- und Ernährungswissenschaften	7064	18	733	5515	13330	-	174
Ingenieurwissenschaften	65041	4832	4875	2959	77707	574	1165
Kunst, Kunstwissenschaft	7005	29	532	168	7734	8	123
Hochschule insgesamt, Zentrale Einrichtungen	102689	33123	19323	9440	165175	4694	3268
I N S G E S A M T	266909	42602	38563	21574	369648	16353	8902
darunter: Mit der Hochschule verbundene sowie hochschulfremde Einrichtungen	44	-	153	-	197	289	7
Mecklenburg-Vorpommern							
Sprach- und Kulturwissenschaften	505	-	2	-	507	-	-
Sport	-	-	-	-	-	-	-
Rechts-, Wirtschafts- und Sozialwissenschaften	13704	94	1595	1026	16419	6	766
Mathematik, Naturwissenschaften	-	-	-	-	-	-	-
Humanmedizin	-	-	-	-	-	-	-
Veterinärmedizin	-	-	-	-	-	-	-
Agrar-, Forst- und Ernährungswissenschaften	4829	309	729	348	6215	1	195
Ingenieurwissenschaften	31109	323	3177	5877	40486	251	2174
Kunst, Kunstwissenschaft	3115	229	167	13	3524	55	-
Hochschule insgesamt, Zentrale Einrichtungen	18819	6384	3507	44576	73286	1035	277
I N S G E S A M T	72081	7339	9177	51840	140437	1348	3412
darunter: Mit der Hochschule verbundene sowie hochschulfremde Einrichtungen	-	-	5	-	5	-	-
Niedersachsen							
Sprach- und Kulturwissenschaften	5945	541	1031	333	7849	372	598
Sport	176	3	35	36	250	-	-
Rechts-, Wirtschafts- und Sozialwissenschaften	78903	3113	12795	5524	100337	8358	3095
Mathematik, Naturwissenschaften	16165	351	7942	8165	32622	1514	2494
Humanmedizin	-	-	-	-	-	-	-
Veterinärmedizin	-	-	-	-	-	-	-
Agrar-, Forst- und Ernährungswissenschaften	15235	268	11383	2336	29220	360	1086
Ingenieurwissenschaften	104637	2319	20321	13331	140605	2227	9030
Kunst, Kunstwissenschaft	14391	688	1858	1056	17993	2559	375
Hochschule insgesamt, Zentrale Einrichtungen	69241	21889	20378	29423	140934	4303	3530
I N S G E S A M T	304694	29172	75740	60204	469813	19694	20204
darunter: Mit der Hochschule verbundene sowie hochschulfremde Einrichtungen	8	-	181	-	188	51	-
Nordrhein-Westfalen							
Sprach- und Kulturwissenschaften	9709	183	1168	769	11829	251	146
Sport	-	-	-	-	-	-	-
Rechts-, Wirtschafts- und Sozialwissenschaften	114372	3519	15636	2375	135902	18950	4317
Mathematik, Naturwissenschaften	28419	-	4198	4210	36827	1044	3511
Humanmedizin	-	-	-	-	-	-	-
Veterinärmedizin	-	-	-	-	-	-	-
Agrar-, Forst- und Ernährungswissenschaften	7387	-	711	32	8130	-	289
Ingenieurwissenschaften	242259	1144	28672	24729	296804	114	16252
Kunst, Kunstwissenschaft	24945	17	4040	2899	31901	21	1020
Hochschule insgesamt, Zentrale Einrichtungen	166445	48978	42440	102034	359897	4776	6924
I N S G E S A M T	593536	53841	96865	137048	881290	25156	32459
darunter: Mit der Hochschule verbundene sowie hochschulfremde Einrichtungen	-	-	526	470	996	414	-
Rheinland-Pfalz							
Sprach- und Kulturwissenschaften	1089	1	6	-	1096	-	-
Sport	-	-	-	-	-	-	-
Rechts-, Wirtschafts- und Sozialwissenschaften	41305	2158	4589	54532	102584	404	1312
Mathematik, Naturwissenschaften	5395	1160	395	1621	8574	66	213
Humanmedizin	-	-	-	-	-	-	-
Veterinärmedizin	-	-	-	-	-	-	-
Agrar-, Forst- und Ernährungswissenschaften	1306	-	561	200	2068	457	497
Ingenieurwissenschaften	48115	5364	6989	39823	100293	928	4139
Kunst, Kunstwissenschaft	414	454	334	1071	2272	748	913
Hochschule insgesamt, Zentrale Einrichtungen	64670	9751	13630	30593	118642	1793	3771
I N S G E S A M T	162294	18888	26504	127840	335529	4396	10845
darunter: Mit der Hochschule verbundene sowie hochschulfremde Einrichtungen	298	-	340	163	801	633	-

4.3 Ausgaben, Verwaltungs- und Drittmittelaufnahmen der Fachhochschulen 1999 nach Ländern und Fächergruppen

1 000 DM

Fächergruppe	Personal- ausgaben	Unter- haltung d. Grund- stücke und Gebäude	übrige laufende Ausgaben	Investi- tions- ausgaben	Ausgaben insgesamt	Ver- waltungs- einnahmen	Dritt- mittel
Saarland							
Sprach- und Kulturwissenschaften	-	-	-	-	-	-	-
Sport	-	-	-	-	-	-	-
Rechts-, Wirtschafts- und Sozialwissenschaften	5799	-	652	16	6467	3	225
Mathematik, Naturwissenschaften	2773	-	179	819	3771	8	19
Humanmedizin	-	-	-	-	-	-	-
Veterinärmedizin	-	-	-	-	-	-	-
Agrar-, Forst- und Ernährungswissenschaften	-	-	-	-	-	-	-
Ingenieurwissenschaften	10352	15	817	785	11969	-	559
Kunst, Kunstwissenschaft	-	-	-	-	-	-	-
Hochschule insgesamt, Zentrale Einrichtungen	6800	1608	509	2229	11146	64	1291
I N S G E S A M T	25724	1623	2156	3850	33353	75	2095
darunter: Mit der Hochschule verbundene sowie hochschulfremde Einrichtungen	238	-	15	-	253	-	-
Sachsen							
Sprach- und Kulturwissenschaften	9136	241	413	149	9939	6	21
Sport	153	-	7	-	160	-	-
Rechts-, Wirtschafts- und Sozialwissenschaften	31901	803	3644	5740	42088	2438	659
Mathematik, Naturwissenschaften	25172	958	1430	5597	33157	19	1291
Humanmedizin	-	-	-	-	-	-	-
Veterinärmedizin	-	-	-	-	-	-	-
Agrar-, Forst- und Ernährungswissenschaften	2535	-	310	54	2899	5	8
Ingenieurwissenschaften	85638	4280	9762	12044	111784	661	11169
Kunst, Kunstwissenschaft	3312	577	460	2218	6567	16	120
Hochschule insgesamt, Zentrale Einrichtungen	46004	23328	10805	22364	102501	1264	4046
I N S G E S A M T	203911	30187	26831	48166	309095	4409	17314
darunter: Mit der Hochschule verbundene sowie hochschulfremde Einrichtungen	1907	49	345	450	2751	4	2231
Sachsen-Anhalt							
Sprach- und Kulturwissenschaften	3376	5	449	126	3956	5	75
Sport	89	26	47	1	163	9	-
Rechts-, Wirtschafts- und Sozialwissenschaften	24281	432	2699	1593	29005	457	585
Mathematik, Naturwissenschaften	8533	8	927	1272	8740	5	603
Humanmedizin	-	-	-	-	-	-	-
Veterinärmedizin	-	-	-	-	-	-	-
Agrar-, Forst- und Ernährungswissenschaften	8607	-	1417	590	10614	-	1761
Ingenieurwissenschaften	39502	450	5913	7119	52985	497	3473
Kunst, Kunstwissenschaft	3601	-	467	1225	5293	-	62
Hochschule insgesamt, Zentrale Einrichtungen	26335	21883	10174	85818	144209	670	721
I N S G E S A M T	112323	22803	22095	97744	254965	1643	7280
darunter: Mit der Hochschule verbundene sowie hochschulfremde Einrichtungen	-	-	-	-	-	-	-
Schleswig-Holstein							
Sprach- und Kulturwissenschaften	971	46	52	104	1173	-	-
Sport	-	-	-	-	-	-	-
Rechts-, Wirtschafts- und Sozialwissenschaften	31127	714	1515	825	34181	95	382
Mathematik, Naturwissenschaften	1041	41	55	54	1191	-	-
Humanmedizin	-	-	-	-	-	-	-
Veterinärmedizin	-	-	-	-	-	-	-
Agrar-, Forst- und Ernährungswissenschaften	1696	36	284	62	2078	5	412
Ingenieurwissenschaften	50761	1404	3557	3990	59712	2554	1500
Kunst, Kunstwissenschaft	3114	-	137	-	3251	-	-
Hochschule insgesamt, Zentrale Einrichtungen	29144	5559	10734	46407	91844	2757	10692
I N S G E S A M T	117854	7800	16334	51442	193430	5411	12986
darunter: Mit der Hochschule verbundene sowie hochschulfremde Einrichtungen	623	-	296	36	955	643	-
Thüringen							
Sprach- und Kulturwissenschaften	236	7	17	72	332	-	-
Sport	-	-	-	-	-	-	-
Rechts-, Wirtschafts- und Sozialwissenschaften	10651	599	1448	2122	14820	352	481
Mathematik, Naturwissenschaften	2441	113	587	348	3489	55	158
Humanmedizin	-	-	-	-	-	-	-
Veterinärmedizin	-	-	-	-	-	-	-
Agrar-, Forst- und Ernährungswissenschaften	4357	159	323	4352	9191	34	88
Ingenieurwissenschaften	18592	1176	3689	4253	27710	737	1522
Kunst, Kunstwissenschaft	1010	42	201	384	1637	106	134
Hochschule insgesamt, Zentrale Einrichtungen	36586	5946	6313	52919	101764	374	189
I N S G E S A M T	73873	8042	12578	64450	158943	1658	2572
darunter: Mit der Hochschule verbundene sowie hochschulfremde Einrichtungen	-	-	-	-	-	-	-

4.3 Ausgaben, Verwaltungs- und Drittmiteileinnahmen der Fachhochschulen 1999 nach Ländern und Fächergruppen

1 000 DM

Fächergruppe	Personal- ausgaben	Unter- haltung d. Grund- stücke und Gebäude	übrige laufende Ausgaben	Investi- tions- ausgaben	Ausgaben insgesamt	Ver- waltungs- einnahmen	Dritt- mittel
Länder insgesamt							
Sprach- und Kulturwissenschaften	54344	3175	6125	2127	65770	1979	1255
Sport	1187	69	154	37	1447	44	-
Rechts-, Wirtschafts- und Sozialwissenschaften	643431	26051	88870	136112	894466	68275	25376
Mathematik, Naturwissenschaften	217692	4411	27797	34210	284112	8265	13325
Humanmedizin	-	-	-	-	-	-	-
Veterinärmedizin	-	-	-	-	-	-	-
Agrar-, Forst- und Ernährungswissenschaften	92438	2836	21979	22584	139837	1725	8156
Ingenieurwissenschaften	1157701	40638	132495	255274	1586108	14586	70571
Kunst, Kunstwissenschaft	98895	4874	12732	12688	129187	6587	3417
Hochschule insgesamt, Zentrale Einrichtungen	850263	267968	225539	563773	1907542	48467	72676
I N S G E S A M T	3115952	350022	515694	1026803	5008474	149930	194776
darunter: Mit der Hochschule verbundene sowie hochschulfremde Einrichtungen	20524	690	7343	1797	30354	6926	3929
Alte Flächenländer							
Sprach- und Kulturwissenschaften	29722	2698	4368	1300	38086	1575	879
Sport	305	43	63	36	447	35	-
Rechts-, Wirtschafts- und Sozialwissenschaften	465825	19002	59620	117676	662125	48784	16155
Mathematik, Naturwissenschaften	158663	2924	23013	23563	208165	8173	10015
Humanmedizin	-	-	-	-	-	-	-
Veterinärmedizin	-	-	-	-	-	-	-
Agrar-, Forst- und Ernährungswissenschaften	58071	1400	18109	14881	92460	1671	4591
Ingenieurwissenschaften	814139	19968	87909	187026	1109040	9525	41939
Kunst, Kunstwissenschaft	71836	2580	8978	8280	91672	6130	2675
Hochschule insgesamt, Zentrale Einrichtungen	657591	178815	168994	332269	1337668	35456	60478
I N S G E S A M T	2256153	227430	371052	685029	3539670	111352	136732
darunter: Mit der Hochschule verbundene sowie hochschulfremde Einrichtungen	18617	641	6993	1347	27598	6922	1698
Neue Flächenländer							
Sprach- und Kulturwissenschaften	16884	295	1266	686	19132	399	376
Sport	242	26	54	1	323	9	-
Rechts-, Wirtschafts- und Sozialwissenschaften	97659	2408	11903	16597	128567	3310	5720
Mathematik, Naturwissenschaften	41727	1487	4020	10184	57418	87	2885
Humanmedizin	-	-	-	-	-	-	-
Veterinärmedizin	-	-	-	-	-	-	-
Agrar-, Forst- und Ernährungswissenschaften	26146	501	3370	7465	37483	43	3428
Ingenieurwissenschaften	199441	6766	25778	48797	280788	2360	20618
Kunst, Kunstwissenschaft	14332	891	1757	3926	20906	177	689
Hochschule insgesamt, Zentrale Einrichtungen	147267	62963	35665	226717	472613	4603	6915
I N S G E S A M T	543700	75337	83820	314374	1017228	10988	40631
darunter: Mit der Hochschule verbundene sowie hochschulfremde Einrichtungen	1907	49	350	450	2756	4	2231
Stadtstaaten							
Sprach- und Kulturwissenschaften	7738	182	491	141	8552	5	-
Sport	640	-	37	-	677	-	-
Rechts-, Wirtschafts- und Sozialwissenschaften	79947	4641	17347	1839	103774	16181	3501
Mathematik, Naturwissenschaften	17302	-	764	463	18529	5	425
Humanmedizin	-	-	-	-	-	-	-
Veterinärmedizin	-	-	-	-	-	-	-
Agrar-, Forst- und Ernährungswissenschaften	8221	935	500	238	9894	11	137
Ingenieurwissenschaften	144121	13904	18808	19451	196280	2701	8014
Kunst, Kunstwissenschaft	12727	1403	1997	482	16609	280	53
Hochschule insgesamt, Zentrale Einrichtungen	45405	26190	20880	4787	97261	8408	5283
I N S G E S A M T	316099	47255	60822	27400	451576	27590	17413
darunter: Mit der Hochschule verbundene sowie hochschulfremde Einrichtungen	-	-	-	-	-	-	-

4.4 Ausgaben, Verwaltungs- und Drittmittel-einnahmen der Hochschulen insgesamt 1999 nach Ländern und Fächergruppen

1 000 DM

Fächergruppe	Personal- ausgaben	Unter- haltung d. Grundst.u. Gebäude	übrige laufende Ausgaben	Investi- tions- ausgaben	Ausgaben insgesamt	Ver- waltungs- einnahmen	Dritt- mittel
Baden-Württemberg							
Sprach- und Kulturwissenschaften	277234	5003	29415	6017	317669	1951	43722
Sport	19228	655	3032	1357	24272	833	1793
Rechts-, Wirtschafts- und Sozialwissenschaften	320083	13399	41566	19823	394871	13445	45485
Mathematik, Naturwissenschaften	719474	9601	129542	137591	956208	4076	220360
Humanmedizin	1824262	268209	792300	226011	3110782	2160340	194511
darunter: Zentrale Einricht. d. Hochschulkliniken	263233	144749	76651	27519	512152	214181	9477
Veterinärmedizin	17	-	94	11	122	143	-
Agrar-, Forst- und Ernährungswissenschaften	88476	408	22204	11674	122762	3210	31474
Ingenieurwissenschaften	572315	13327	91744	180450	857836	4670	190399
Kunst, Kunstwissenschaft	100567	4841	9603	19755	134766	3600	957
Hochschule insg., Zentr. Einr. (je ohne Kliniken)	618375	174749	243311	205698	1242133	48425	103366
I N S G E S A M T	4540031	490192	1362811	808387	7201421	2240693	832007
darunter: Mit der Hochschule/Klinik verbundene sowie hochschul-/klinikfremde Einricht.	24867	711	14984	2658	43220	6013	4900
Bayern							
Sprach- und Kulturwissenschaften	310139	4373	31942	15892	362344	1386	37914
Sport	24870	4647	3637	2128	35280	2269	644
Rechts-, Wirtschafts- und Sozialwissenschaften	293229	4881	30714	74484	403304	1330	38969
Mathematik, Naturwissenschaften	621959	10384	121580	362562	1116491	4905	258089
Humanmedizin	2059014	57108	1390419	426019	3932561	2291024	281728
darunter: Zentrale Einricht. d. Hochschulkliniken	223510	16257	272596	86115	538480	61121	42891
Veterinärmedizin	48934	2419	11564	2388	65305	10229	3872
Agrar-, Forst- und Ernährungswissenschaften	119640	2499	29231	23014	174384	16991	35831
Ingenieurwissenschaften	440185	9006	73729	103996	626913	13266	140441
Kunst, Kunstwissenschaft	69018	2456	9101	12222	92798	1280	2574
Hochschule insg., Zentr. Einr. (je ohne Kliniken)	545204	241880	123422	170459	1080959	26623	77832
I N S G E S A M T	4532184	339655	1825340	1193164	7890340	2369304	877896
darunter: Mit der Hochschule/Klinik verbundene sowie hochschul-/klinikfremde Einricht.	18735	1915	4863	1102	26615	1430	429
Berlin							
Sprach- und Kulturwissenschaften	226957	14424	18501	363	260244	1846	33290
Sport	8794	777	1055	-	10626	395	1250
Rechts-, Wirtschafts- und Sozialwissenschaften	213508	11914	29256	1914	256592	18129	21711
Mathematik, Naturwissenschaften	320976	14539	54442	12877	402834	396	102797
Humanmedizin	1153360	7003	842429	168461	2171253	1453280	122195
darunter: Zentrale Einricht. d. Hochschulkliniken	176492	-	28846	1542	206880	-	-
Veterinärmedizin	39775	7611	9447	1944	58777	4651	2866
Agrar-, Forst- und Ernährungswissenschaften	69391	1	5676	421	75489	262	8919
Ingenieurwissenschaften	223379	623	21056	10804	255862	217	60925
Kunst, Kunstwissenschaft	102321	7534	7453	2767	120075	1372	4039
Hochschule insg., Zentr. Einr. (je ohne Kliniken)	308027	221040	101079	39394	669540	50151	33267
I N S G E S A M T	2666488	285466	1090394	238944	4281292	1530699	391259
darunter: Mit der Hochschule/Klinik verbundene sowie hochschul-/klinikfremde Einricht.	-	-	-	-	-	1108	-
Brandenburg							
Sprach- und Kulturwissenschaften	56060	239	4593	4238	65135	456	6772
Sport	5152	368	416	387	6323	58	641
Rechts-, Wirtschafts- und Sozialwissenschaften	79691	4447	9093	11518	104749	1075	6977
Mathematik, Naturwissenschaften	60817	739	9858	48660	120074	92	12412
Humanmedizin	-	-	-	-	-	-	-
darunter: Zentrale Einricht. d. Hochschulkliniken	-	-	-	-	-	-	-
Veterinärmedizin	-	-	-	-	-	-	-
Agrar-, Forst- und Ernährungswissenschaften	8308	528	1368	3196	13403	3	2726
Ingenieurwissenschaften	76716	537	14790	39852	131901	240	20421
Kunst, Kunstwissenschaft	12847	43	4204	3500	20594	1	787
Hochschule insg., Zentr. Einr. (je ohne Kliniken)	91517	26457	24734	65930	208643	4464	8238
I N S G E S A M T	391111	33359	69066	177282	670818	6389	58975
darunter: Mit der Hochschule/Klinik verbundene sowie hochschul-/klinikfremde Einricht.	31	-	290	284	605	536	135
Bremen							
Sprach- und Kulturwissenschaften	33456	-	3046	716	37218	-	7434
Sport	1833	5	172	13	2023	18	80
Rechts-, Wirtschafts- und Sozialwissenschaften	34281	-	3960	5138	43379	22	6798
Mathematik, Naturwissenschaften	70921	-	12019	9017	91957	74	36511
Humanmedizin	-	-	-	-	-	-	-
darunter: Zentrale Einricht. d. Hochschulkliniken	-	-	-	-	-	-	-
Veterinärmedizin	-	-	-	-	-	-	-
Agrar-, Forst- und Ernährungswissenschaften	-	-	-	-	-	-	-
Ingenieurwissenschaften	68722	1004	11653	17329	98704	1330	29806
Kunst, Kunstwissenschaft	9252	521	1173	1655	12601	161	509
Hochschule insg., Zentr. Einr. (je ohne Kliniken)	92722	32721	27212	27889	180543	23557	6001
I N S G E S A M T	311185	34251	59233	61756	466425	25161	87139
darunter: Mit der Hochschule/Klinik verbundene sowie hochschul-/klinikfremde Einricht.	4	9935	233	50	10222	13519	864
Hamburg							
Sprach- und Kulturwissenschaften	91024	2665	6348	896	100933	15	107
Sport	4373	298	1825	69	6565	12	-
Rechts-, Wirtschafts- und Sozialwissenschaften	90806	4835	7233	1231	104105	215	811
Mathematik, Naturwissenschaften	149900	12076	27797	22789	1212562	1701	-
Humanmedizin	500687	-	280064	84834	865585	565980	34976
darunter: Zentrale Einricht. d. Hochschulkliniken	89028	-	53315	12930	155273	18278	13019
Veterinärmedizin	-	-	-	-	-	-	-
Agrar-, Forst- und Ernährungswissenschaften	9414	1672	1288	226	12600	191	-
Ingenieurwissenschaften	165009	18588	22865	12152	218614	1436	33287
Kunst, Kunstwissenschaft	33467	1403	4286	2097	41253	716	500
Hochschule insg., Zentr. Einr. (je ohne Kliniken)	147250	58644	74311	43818	324023	12398	82277
I N S G E S A M T	1191930	100181	426017	168112	1886240	582664	151958
darunter: Mit der Hochschule/Klinik verbundene sowie hochschul-/klinikfremde Einricht.	4	4	1	-	9	-	-

4.4 Ausgaben, Verwaltungs- und Drittmiteleinahmen der Hochschulen insgesamt 1999 nach Ländern und Fächergruppen

1 000 DM

Fächergruppe	Personal- ausgaben	Unter- haltung d. Grundst.u. Gebäude	Übrige laufende Ausgaben	Investi- tions- ausgaben	Ausgaben insgesamt	Ver- waltungs- einnahmen	Dritt- mittel
Hessen							
Sprach- und Kulturwissenschaften	184377	2227	18902	1339	206845	1768	30938
Sport	14845	707	2294	7325	25171	943	1169
Rechts-, Wirtschafts- und Sozialwissenschaften	202590	7524	24432	5480	240028	29530	15581
Mathematik, Naturwissenschaften	394728	11075	54105	16339	476247	9472	89531
Humanmedizin	1046245	-	606530	129083	1781858	1210946	93629
darunter: Zentrale Einricht. d. Hochschulkliniken	254123	-	216372	13344	483839	50432	-
Veterinärmedizin	31763	557	6684	2703	41707	5456	3969
Agrar-, Forst- und Ernährungswissenschaften	57673	4041	11058	10448	83220	7481	11723
Ingenieurwissenschaften	229631	8795	33038	12239	283703	35899	50595
Kunst, Kunstwissenschaft	49396	2547	3263	701	55907	619	1431
Hochschule insgesamt, Zentrale Einrichtungen (je ohne Kliniken)	366146	163637	105894	101801	737478	24453	21108
I N S G E S A M T	2577394	201110	866200	287458	3932162	1326567	320038
darunter: Mit der Hochschule/Klinik verbundene sowie hochschul-/klinikfremde Einricht.	11947	3619	6031	5242	26839	1270	813
Mecklenburg-Vorpommern							
Sprach- und Kulturwissenschaften	36832	3	1765	520	39120	2	1833
Sport	3172	33	521	156	3882	6	418
Rechts-, Wirtschafts- und Sozialwissenschaften	38643	94	3446	1460	43643	16	3375
Mathematik, Naturwissenschaften	73181	16	9993	4184	87374	75	15939
Humanmedizin	406054	-	250010	68614	724678	523572	20681
darunter: Zentrale Einricht. d. Hochschulkliniken	403196	-	247602	62787	713585	523572	16831
Veterinärmedizin	-	-	-	-	-	-	-
Agrar-, Forst- und Ernährungswissenschaften	16605	309	1388	820	19722	30	2065
Ingenieurwissenschaften	62470	323	6188	7693	76674	346	8972
Kunst, Kunstwissenschaft	11635	237	697	144	12713	81	280
Hochschule insgesamt, Zentrale Einrichtungen (je ohne Kliniken)	79261	31583	24595	191340	326779	7010	3993
I N S G E S A M T	727853	32598	299203	274931	1334585	531138	57556
darunter: Mit der Hochschule/Klinik verbundene sowie hochschul-/klinikfremde Einricht.	1960	100	204	4075	6339	-	1844
Niedersachsen							
Sprach- und Kulturwissenschaften	155041	613	15098	1646	172396	2377	17152
Sport	8583	12	953	77	9626	319	276
Rechts-, Wirtschafts- und Sozialwissenschaften	189338	3494	25378	6683	224896	10968	14672
Mathematik, Naturwissenschaften	364227	1075	64865	59935	490105	11914	96926
Humanmedizin	933192	-	552490	58017	1543701	977349	88752
darunter: Zentrale Einricht. d. Hochschulkliniken	230819	-	228816	17183	476819	37521	-
Veterinärmedizin	47359	-	14073	10751	72183	11502	11907
Agrar-, Forst- und Ernährungswissenschaften	97289	269	26783	5785	130123	8948	25126
Ingenieurwissenschaften	385880	3550	70120	36020	495569	39914	147241
Kunst, Kunstwissenschaft	57250	1519	5856	2324	66948	3205	1588
Hochschule insgesamt, Zentrale Einrichtungen (je ohne Kliniken)	383935	118117	120855	109537	732443	62328	39146
I N S G E S A M T	2622092	128649	896463	290776	3937984	1128826	442778
darunter: Mit der Hochschule/Klinik verbundene sowie hochschul-/klinikfremde Einricht.	13463	1	2996	111	16568	3270	113
Nordrhein-Westfalen							
Sprach- und Kulturwissenschaften	531113	1859	56464	5146	594582	6342	73980
Sport	52721	4	9691	2351	64767	331	12383
Rechts-, Wirtschafts- und Sozialwissenschaften	471510	7961	56993	6596	543066	34264	43691
Mathematik, Naturwissenschaften	953525	2238	172063	86510	1214336	6073	280821
Humanmedizin	2445838	119	1752180	414798	4612935	2863736	206291
darunter: Zentrale Einricht. d. Hochschulkliniken	780067	119	676861	137266	1594313	126362	20929
Veterinärmedizin	-	-	-	-	-	-	-
Agrar-, Forst- und Ernährungswissenschaften	60462	95	13310	13095	86962	2378	9901
Ingenieurwissenschaften	925727	1900	145703	81604	1154934	2265	303055
Kunst, Kunstwissenschaft	147669	903	18947	8458	175977	103	7998
Hochschule insgesamt, Zentrale Einrichtungen (je ohne Kliniken)	989447	379194	294332	222874	1885847	38028	74829
I N S G E S A M T	6578012	394273	2519689	841432	10393406	2953520	1012949
darunter: Mit der Hochschule/Klinik verbundene sowie hochschul-/klinikfremde Einricht.	36915	76	22767	1539	61297	9341	519
Rheinland-Pfalz							
Sprach- und Kulturwissenschaften	119392	1827	10266	1652	133135	667	17732
Sport	5479	343	671	139	6632	164	471
Rechts-, Wirtschafts- und Sozialwissenschaften	132188	5277	17835	57722	213020	8032	15031
Mathematik, Naturwissenschaften	174247	4812	33221	27457	239739	132	57466
Humanmedizin	457174	46125	191408	64094	758803	517947	50452
darunter: Zentrale Einricht. d. Hochschulkliniken	119364	19086	56595	22731	217778	34778	7161
Veterinärmedizin	-	-	-	-	-	-	-
Agrar-, Forst- und Ernährungswissenschaften	1306	-	561	200	2068	457	497
Ingenieurwissenschaften	91724	7093	13436	42435	154689	1021	24313
Kunst, Kunstwissenschaft	15522	454	2458	1129	19563	832	2611
Hochschule insgesamt, Zentrale Einrichtungen (je ohne Kliniken)	242278	74044	54063	95368	465753	16755	21651
I N S G E S A M T	1239312	139975	323920	290196	1993402	546007	190224
darunter: Mit der Hochschule/Klinik verbundene sowie hochschul-/klinikfremde Einricht.	1683	161	6991	244	9078	2610	1125

4.4 Ausgaben, Verwaltungs- und Drittmiteleinnahmen der Hochschulen insgesamt 1999 nach Ländern und Fächergruppen

1 000 DM

Fächergruppe	Personal- ausgaben	Unter- haltung d. Grundst. u. Gebäude	übrige laufende Ausgaben	Investi- tions- ausgaben	Ausgaben insgesamt	Ver- waltungs- einnahmen	Dritt- mittel
Saarland							
Sprach- und Kulturwissenschaften	39184	-	3343	726	43252	-	6034
Sport	2566	-	386	342	3295	-	566
Rechts-, Wirtschafts- und Sozialwissenschaften	34534	-	4167	370	39072	3	5686
Mathematik, Naturwissenschaften	53282	-	7182	7547	68010	8	10994
Humanmedizin	369376	-	176371	38611	584356	437243	15674
darunter: Zentrale Einricht. d. Hochschulkliniken	82227	-	60006	9245	151478	5718	-
Veterinärmedizin	-	-	-	-	-	-	-
Agrar-, Forst- und Ernährungswissenschaften	-	-	-	-	-	-	-
Ingenieurwissenschaften	29275	15	3450	2326	35066	-	5229
Kunst, Kunstwissenschaft	9279	11	936	78	10303	5	55
Hochschule insgesamt, Zentrale Einrichtungen (je ohne Kliniken)	55744	18311	12792	18326	105173	1775	5717
I N S G E S A M T	593238	18336	208623	68329	888525	439035	49956
darunter: Mit der Hochschule/Klinik verbundene sowie hochschul-/klinikfremde Einricht.	294	-	112	1801	2207	91	113
Sachsen							
Sprach- und Kulturwissenschaften	125313	475	9054	4263	139105	159	15701
Sport	11341	1174	1556	6623	20694	652	2488
Rechts-, Wirtschafts- und Sozialwissenschaften	106258	2079	11503	9102	128942	5864	12238
Mathematik, Naturwissenschaften	217351	4538	25608	81398	328895	369	54677
Humanmedizin	643908	625	412231	202514	1253278	763584	29782
darunter: Zentrale Einricht. d. Hochschulkliniken	127456	233	103324	21636	258649	41575	2600
Veterinärmedizin	19941	2175	3808	22794	48718	2677	1789
Agrar-, Forst- und Ernährungswissenschaften	16598	172	5004	17512	39286	809	6043
Ingenieurwissenschaften	351932	5558	53656	41494	452640	2328	137900
Kunst, Kunstwissenschaft	54394	2453	3850	21976	82673	497	801
Hochschule insgesamt, Zentrale Einrichtungen (je ohne Kliniken)	199697	132425	57056	133198	522316	5225	18513
I N S G E S A M T	1746733	151674	583326	540814	3022547	782164	279932
darunter: Mit der Hochschule/Klinik verbundene sowie hochschul-/klinikfremde Einricht.	2166	282	5517	1115	9080	256	2231
Sachsen-Anhalt							
Sprach- und Kulturwissenschaften	62267	167	4103	1096	67533	382	3113
Sport	6490	34	731	8	7263	165	245
Rechts-, Wirtschafts- und Sozialwissenschaften	72614	3186	6698	3918	86416	1434	3180
Mathematik, Naturwissenschaften	107388	937	15627	8853	132805	156	19162
Humanmedizin	539054	-	362435	123088	1024577	709812	30754
darunter: Zentrale Einricht. d. Hochschulkliniken	68830	-	53517	33755	156102	21690	4005
Veterinärmedizin	1196	-	369	5	1570	98	223
Agrar-, Forst- und Ernährungswissenschaften	31548	28	4259	736	36571	431	6230
Ingenieurwissenschaften	110082	754	14669	21572	147078	543	25459
Kunst, Kunstwissenschaft	26291	79	1744	2247	30361	272	566
Hochschule insgesamt, Zentrale Einrichtungen (je ohne Kliniken)	114493	64702	41863	168405	389462	4127	11600
I N S G E S A M T	1071422	69886	452500	329928	1923736	717420	100532
darunter: Mit der Hochschule/Klinik verbundene sowie hochschul-/klinikfremde Einricht.	5331	2264	1112	91	8798	4529	-
Schleswig-Holstein							
Sprach- und Kulturwissenschaften	39814	665	2742	490	43711	116	2638
Sport	4662	1172	660	192	6686	976	28
Rechts-, Wirtschafts- und Sozialwissenschaften	55619	1229	4436	1048	62332	8073	2909
Mathematik, Naturwissenschaften	85296	1345	18295	7823	112759	712	22674
Humanmedizin	677131	19	424679	36701	1138530	821076	50169
darunter: Zentrale Einricht. d. Hochschulkliniken	47652	-	28570	2662	78884	18698	-
Veterinärmedizin	-	-	-	-	-	-	-
Agrar-, Forst- und Ernährungswissenschaften	24273	166	3886	1110	29435	163	8721
Ingenieurwissenschaften	62223	2197	6277	5385	76082	2891	3855
Kunst, Kunstwissenschaft	13370	890	1310	319	15889	564	76
Hochschule insgesamt, Zentrale Einrichtungen (je ohne Kliniken)	128483	27608	42109	84827	283027	9276	36876
I N S G E S A M T	1090871	35291	504394	137895	1768451	843847	127946
darunter: Mit der Hochschule/Klinik verbundene sowie hochschul-/klinikfremde Einricht.	7739	217	682	36	8674	648	98
Thüringen							
Sprach- und Kulturwissenschaften	67198	312	5552	6901	79963	1176	7419
Sport	6058	125	706	2612	9501	5	1256
Rechts-, Wirtschafts- und Sozialwissenschaften	46170	975	4088	2406	53639	1294	3856
Mathematik, Naturwissenschaften	110368	1189	18932	15871	144360	947	26106
Humanmedizin	316618	-	176018	52488	545123	359458	14720
darunter: Zentrale Einricht. d. Hochschulkliniken	-	-	-	-	-	-	-
Veterinärmedizin	-	-	-	-	-	-	-
Agrar-, Forst- und Ernährungswissenschaften	10622	372	1490	4898	17382	269	1672
Ingenieurwissenschaften	107745	1364	16482	31045	156636	10214	23020
Kunst, Kunstwissenschaft	19403	66	2568	8008	30045	864	657
Hochschule insgesamt, Zentrale Einrichtungen (je ohne Kliniken)	139524	46284	36972	103187	325967	3804	8770
I N S G E S A M T	823706	50687	260808	227416	1362616	378031	87476
darunter: Mit der Hochschule/Klinik verbundene sowie hochschul-/klinikfremde Einricht.	3293	327	82	205	3907	49	-

4.4 Ausgaben, Verwaltungs- und Drittmiteileinnahmen der Hochschulen insgesamt 1999 nach Ländern und Fächergruppen

1 000 DM

Fächergruppe	Personal- ausgaben	Unter- haltung d. Grundst.u. Gebäude	übrige laufende Ausgaben	Investi- tions- ausgaben	Ausgaben insgesamt	Ver- waltungs- einnahmen	Dritt- mittel
Länder insgesamt							
Sprach- und Kulturwissenschaften	2355401	34852	221134	51901	2663285	18643	305779
Sport	180167	10354	28306	23779	242606	7146	23708
Rechts-, Wirtschafts- und Sozialwissenschaften	2381062	71295	280804	208893	2942054	133694	240970
Mathematik, Naturwissenschaften	4477640	74564	773129	909413	6234756	41102	1304459
Humanmedizin	13371913	379208	8209564	2093333	24054020	15655347	1234314
darunter: Zentrale Einricht. d. Hochschulkliniken	2865997	180444	2109071	448715	5604232	1153926	116913
Veterinärmedizin	188985	12762	46039	40596	288382	34756	24626
Agrar-, Forst- und Ernährungswissenschaften	611605	10560	128106	93135	843407	41623	150928
Ingenieurwissenschaften	3903015	74634	598856	646396	5222901	116580	1205222
Kunst, Kunstwissenschaft	731681	25957	77449	87380	922466	14172	25429
Hochschule insgesamt, Zentrale Einrichtungen (je ohne Kliniken)	4502103	1811396	1384600	1781991	9480086	338399	553184
I N S G E S A M T	32703562	2505583	11747987	5936820	52893950	16401465	5068621
darunter: Mit der Hochschule/Klinik verbundene sowie hochschul-/klinikfremde Einricht.	128432	19612	66865	18553	233458	44670	13184
Alte Flächenländer							
Sprach- und Kulturwissenschaften	1656294	16567	168172	32908	1873934	14607	230110
Sport	132954	7540	21324	13911	175729	5835	17330
Rechts-, Wirtschafts- und Sozialwissenschaften	1699091	43765	205527	172206	2120589	105645	182024
Mathematik, Naturwissenschaften	3366738	40530	600853	705764	4713895	37292	1036855
Humanmedizin	9812232	371580	5886377	1393334	17463526	11279661	981206
darunter: Zentrale Einricht. d. Hochschulkliniken	2000995	180211	1616467	316065	4113743	548811	80458
Veterinärmedizin	128073	2976	32415	15853	179317	27330	19748
Agrar-, Forst- und Ernährungswissenschaften	449119	7478	107033	65326	628954	39628	123273
Ingenieurwissenschaften	2736960	45883	437497	464455	3684792	99326	865432
Kunst, Kunstwissenschaft	462071	13621	51474	44986	572151	10208	17290
Hochschule insgesamt, Zentrale Einrichtungen (je ohne Kliniken)	3329612	1197540	996778	1008890	6532813	227663	380525
I N S G E S A M T	23773134	1747481	8507440	3917637	37945691	11847799	3853794
darunter: Mit der Hochschule/Klinik verbundene sowie hochschul-/klinikfremde Einricht.	115643	6700	59426	12733	194498	24673	8110
Neue Flächenländer							
Sprach- und Kulturwissenschaften	347670	1196	25067	17018	390956	2175	34838
Sport	32213	1734	3930	9786	47663	886	5048
Rechts-, Wirtschafts- und Sozialwissenschaften	343376	10781	34828	28404	417389	9683	29626
Mathematik, Naturwissenschaften	569105	7419	78018	158966	813508	1639	128296
Humanmedizin	1905634	625	1200694	446704	3553656	2356426	95937
darunter: Zentrale Einricht. d. Hochschulkliniken	599482	233	410443	118178	1128336	586837	23436
Veterinärmedizin	21137	2175	4177	22799	50288	2775	2012
Agrar-, Forst- und Ernährungswissenschaften	83681	1409	14109	27162	126364	1542	18736
Ingenieurwissenschaften	708945	8536	105785	141656	964929	13671	215772
Kunst, Kunstwissenschaft	124570	2878	13063	35875	176386	1715	3091
Hochschule insgesamt, Zentrale Einrichtungen (je ohne Kliniken)	624492	301451	185220	662000	1773167	24630	51114
I N S G E S A M T	4760825	338204	1664903	1550371	8314302	2415142	584471
darunter: Mit der Hochschule/Klinik verbundene sowie hochschul-/klinikfremde Einricht.	12781	2973	7205	5770	28729	5370	4210
Stadtstaaten							
Sprach- und Kulturwissenschaften	351437	17089	27895	1975	398395	1861	40831
Sport	15000	1080	3052	82	19214	425	1330
Rechts-, Wirtschafts- und Sozialwissenschaften	338595	16749	40449	8283	404076	18366	29320
Mathematik, Naturwissenschaften	541797	26615	94258	44683	707353	2171	139308
Humanmedizin	1654047	7003	1122493	253295	3036838	2019260	157171
darunter: Zentrale Einricht. d. Hochschulkliniken	265520	-	82161	14472	362153	18278	13019
Veterinärmedizin	39775	7611	9447	1944	58777	4651	2866
Agrar-, Forst- und Ernährungswissenschaften	78805	1673	6964	647	88089	453	8919
Ingenieurwissenschaften	457110	20215	55574	40285	573180	2983	124018
Kunst, Kunstwissenschaft	145040	9458	12912	6519	173929	2249	5048
Hochschule insgesamt, Zentrale Einrichtungen (je ohne Kliniken)	547999	312405	202602	111101	1174106	86106	121545
I N S G E S A M T	4169603	419898	1575644	468812	6633957	2138524	630356
darunter: Mit der Hochschule/Klinik verbundene sowie hochschul-/klinikfremde Einricht.	8	9939	234	50	10231	14627	864

Anhang

1 Übersicht über die Anzahl der Hochschulen nach Ländern und Hochschularten 1999

Land	Hochschulen insgesamt	Universitäten	Gesamthochschulen	Hochschulkliniken	Pädagogische Hochschulen	Theologische Hochschulen	Kunsthochschulen	Fachhochschulen		Verwaltungsfachhochschulen ¹⁾
								priv./kirchl.	staatlich	
Baden-Württemberg	70	12	-	4	6	1	8	10	21	8
Bayern	43	12	-	5	-	2	5	2	16	1
Berlin	18	4	-	2	-	-	4	2	4	2
Brandenburg	11	3	-	-	-	-	1	-	5	2
Bremen	5	1	-	-	-	-	1	-	2	1
Hamburg	10	4	-	1	-	-	2	1	1	1
Hessen	31	5	1	3	-	3	3	7	6	3
Mecklenburg-Vorpommern	9	2	-	2	-	-	1	-	3	1
Niedersachsen	29	10	-	2	-	-	2	6	8	1
Nordrhein-Westfalen	62	10	6	8	-	5	7	8	12	6
Rheinland-Pfalz	21	6	-	1	-	2	-	2	7	3
Saarland	7	1	-	1	-	-	2	1	1	1
Sachsen	26	6	-	2	-	-	6	5	6	1
Sachsen-Anhalt	14	2	-	2	-	1	2	-	5	2
Schleswig-Holstein	15	3	-	2	-	-	1	3	5	1
Thüringen	14	5	-	1	-	1	1	-	4	2
Länder insgesamt	385	86	7	36	6	15	46	47	106	36
davon: Alte Flächenländer	278	59	7	26	6	13	28	39	76	24
Neue Flächenländer	74	18	-	7	-	2	11	5	23	8
Stadtstaaten	33	9	-	3	-	-	7	3	7	4

1) Fachbereiche der Fachhochschule des Bundes für öffentliche Verwaltung wurden je als eigene Hochschule in den Sitzländern gezählt. Bei Zählung der Fachhochschule des Bundes für öffent-

liche Verwaltung mit allen Fachbereichen nur als eine Hochschule: Gesamtzahl der Verwaltungsfachhochschulen 30, aller Hochschulen 379

2 Systematisches Verzeichnis der Zuordnung der Fachgebiete zu den Fächergruppen/Lehr- und Forschungsbereichen

Sig- natur	Fächergruppe <u>Lehr- und Forschungsbereich</u>	Fachgebiet
010	<u>Sprach- und Kulturwissenschaften</u> <u>Sprach- und Kulturwissenschaften allgemein</u>	Sprach- und Kulturwissenschaften allgemein Interdisziplinäre Studien (Schwerpunkt Sprach- und Kulturwissenschaften) Sprachenzentrum
020	<u>Ev. Theologie</u>	Ev. Theologie allgemein Altes Testament (ev.Th.) Historische Theologie (ev.Th.) Neues Testament (ev.Th.) Praktische Theologie und Religionspädagogik (ev.Th.) Religionswissenschaften und Missionswissenschaft (ev.Th.) Systematische Theologie (ev.Th.)
030	<u>Kath. Theologie</u>	Kath. Theologie allgemein Biblische Theologie (kath.Th.) Historische Theologie (kath.Th.) Kanonistik (kath.Th.) Praktische Theologie und Religionspädagogik (kath.Th.) Systematische Theologie (kath.Th.) Alt-katholische Theologie
040	<u>Philosophie</u>	Philosophie allgemein Didaktik der Philosophie/Ethik Geschichte der Philosophie Logik Religionswissenschaft Wissenschaftsforschung/-lehre
050	<u>Geschichte</u>	Geschichte allgemein Alte Geschichte Archäologie Didaktik der Geschichte Länder-, Landesgeschichte Mittelalterl. Geschichte Neuere und neueste Geschichte Ur- und Frühgeschichte Wirtschafts- und Sozialgeschichte
070	<u>Bibliothekswesen, Dokumentation, Publizistik</u>	Bibliothekswesen, Dokumentation, Publizistik allgemein Bibliothekswesen, Archivwesen Dokumentationswesen Journalistik Medienkunde/Kommunikations-/Informationswissenschaft Publizistik
080	<u>Allgemeine und vergleichende Literatur- und Sprachwissenschaft</u>	Allg. und vergleichende Literatur- und Sprachwissenschaft allgemein Allg. und vergleichende Literaturwissenschaft Allg. und vergleichende Sprachwissenschaft Angewandte Sprachwissenschaft, berufsbezogene Fremdsprachenausbildung Fremdsprachenausbildung (f. Hörer aller Fakultäten) Indogermanistik Sprachlabor
090	<u>Altphilologie (klass. Philologie)</u>	Altphilologie allgemein Byzantinistik Didaktik der Altphilologie Griechische Philologie Lateinische Philologie Papyrologie Neugriechisch

Sig- natur	Facherguppe	Fachgebiet
	Lehr- und Forschungsbereich	
100	<u>Germanistik (Deutsch, germanische Sprachen ohne Anglistik)</u>	Germanistik (Deutsch, germanische Sprachen ohne Anglistik) allgemein Deutsche Sprach- und Literaturwissenschaft Deutsch für Ausländer (als Fremdsprache) Didaktik der deutschen Sprache Friesisch Niederlandistik Skandinavistik Sonstige germanische Sprachen (ohne Anglistik)
110	<u>Anglistik, Amerikanistik</u>	Amerikanistik Anglistik Didaktik des Englischen Wirtschaftsenglisch
120	<u>Romanistik</u>	Romanistik allgemein Französische Sprach- und Literaturwissenschaft Didaktik des Französischen Iberoromanische Sprach- und Literaturwissenschaft Didaktik des Spanischen Italienische Sprach- und Literaturwissenschaft Didaktik des Italienischen Sonstige romanische Sprachen
130	<u>Slawistik, Baltistik, Finno-Ugristik</u>	Slawistik, Baltistik, Finno-Ugristik allgemein Slawistik allgemein Ostslawische Philologien Russische Sprach- und Literaturwissenschaft Didaktik des Russischen Südslawische Philologien Balkanologie Westslawische Philologien Polnisch Sorbisch Tschechisch Baltistik Finno-Ugristik
140	<u>Sonstige/Außereuropäische Sprach- und Kulturwissenschaften</u>	Sonstige/Außereuropäische Sprach- und Kulturwissenschaften allgemein Afrikanistik Ägyptologie Außereuropäische Sprachen und Kulturen Amerikas Außereuropäische Sprachen und Kulturen Australiens Orientalistik allgemein Altorientalistik Sprachen und Kulturen des christlichen Orients Sprachen und Kulturen des Nahen und Mittleren Ostens Iranistik Indologie Islamwissenschaft Judaistik/Hebräisch Semitistik, Arabistik Turkologie Sprachen und Kulturen Zentralasiens Sprachen und Kulturen Ostasiens allgemein Japanologie Koreanistik Sinologie Sprachen und Kulturen Südasiens und Ozeaniens Sonstige Sprachwissenschaften
160	<u>Kulturwissenschaften i.e.S.</u>	Allgemeine Kulturwissenschaft Europäische Ethnologie Völkerkunde Volkskunde
170	<u>Psychologie</u>	Psychologie allgemein Allgemeine und Persönlichkeitspsychologie Angewandte Psychologie Entwicklungspsychologie und Pädagogische Psychologie Klinische Psychologie und Diagnostik

Sig- natur	Facherguppe	Fachgebiet
	Lehr- und Forschungsbereich	
180	<u>Erziehungswissenschaften</u>	Pädagogik allgemein Berufspädagogik Didaktik der Grundschule Didaktik der Hauptschule Erwachsenenbildung Freizeitpädagogik Frühpädagogik Schulpädagogik
190	<u>Sonderpädagogik</u>	Sonderpädagogik
200	<u>Sport</u> <u>Sport</u>	Sportwissenschaften allgemein Didaktik einzelner Sportarten Sportmedizin Sportpädagogik Sportstätten
220	<u>Rechts-, Wirtschafts- und Sozialwissenschaften</u> <u>Rechts-, Wirtschafts- und Sozialwissenschaften allgemein</u>	Rechts-, Wirtschafts- und Sozialwissenschaften allgemein Interdisziplinäre Studien (Schwerpunkt Rechts-, Wirtschafts- und Sozialwissenschaften) Wirtschafts- und Sozialwissenschaften allgemein Wirtschafts- und Sozialpolitik
225	<u>Regionalwissenschaften (soweit nicht einzelnen Lehr- und Forschungsbereichen oder anderen Facherguppen zuzuordnen)</u>	Afrika Lateinamerika Nahe und mittlerer Osten Nordamerika Nord- und Westeuropa Ostasien Ost-/Südosteuropa Südastien Südostastien und Ozeanien
230	<u>Politikwissenschaften</u>	Politikwissenschaften allgemein Politologie
235	<u>Sozialwissenschaften</u>	Sozialwissenschaften allgemein Bevölkerungswissenschaft (Demographie) Sozialkunde Soziologie
240	<u>Sozialwesen</u>	Sozialwesen allgemein Krankenpflegeausbildung Sozialarbeit Sozialmedizin/Öffentl. Gesundheitswesen Sozialpädagogik
250	<u>Rechtswissenschaften</u>	Rechtswissenschaften allgemein Arbeitsrecht Ausländisches Recht Europarecht Handelsrecht Internationales Recht und Rechtsvergleichung Kirchenrecht Kriminologie Öffentliches Recht Privatrecht (ohne Arbeitsrecht) Prozeßrecht Rechtsgeschichte Rechtinformatik Rechtspflege Rechtssoziologie Rechts- und Staatsphilosophie Steuerrecht Strafrecht Wirtschaftsrecht

Sig- natur	Facherguppe	Fachgebiet
	Lehr- und Forschungsbereich	
270	<u>Verwaltungswissenschaft</u>	Verwaltungswissenschaft allgemein Allgemeine innere Verwaltung Arbeitsverwaltung Arbeits- und Berufsberatung Auswärtige Angelegenheiten Bundeswehrverwaltung Finanzverwaltung Justizvollzug Polizei/Verfassungsschutz Sozialverwaltung Zoll- und Steuerverwaltung
290	<u>Wirtschaftswissenschaften</u>	Wirtschaftswissenschaften allgemein Arbeitslehre/-wissenschaft Bankwesen Betriebswirtschaftslehre Didaktik der Arbeitslehre Finanzwissenschaft Ökonometrie Post- und Fernmeldewesen Touristik Unternehmensforschung, O.R. Verkehrswesen Volkswirtschaftslehre Wirtschaftsinformatik (f. Wirtschaftswiss.) Wirtschaftsmathematik (f. Wirtschaftswiss.) Wirtschaftspädagogik Wirtschaftsstatistik
310	<u>Wirtschaftsingenieurwesen</u>	Wirtschaftsingenieurwesen allgemein
	<u>Mathematik, Naturwissenschaften</u>	
330	<u>Mathematik, Naturwissenschaften allgemein</u>	Interdisziplinäre Studien (Schwerpunkt Naturwissenschaft) Mathematik, Naturwissenschaften allgemein Geschichte der Mathematik und Naturwissenschaften Naturwissenschaftliche Fachdidaktiken, soweit nicht aufteilbar
340	<u>Mathematik</u>	Mathematik allgemein Didaktik der Mathematik Mathematische Statistik Reine Mathematik Wirtschaftsmathematik (f. Mathematiker)
350	<u>Informatik</u>	Informatik allgemein Praktische Informatik Technische Informatik Theoretische Informatik Wirtschaftsinformatik (f. Informatiker)
360	<u>Physik, Astronomie</u>	Physik, Astronomie allgemein Astronomie, Astrophysik Didaktik der Physik Experimentelle Physik Festkörperphysik Kernphysik Optik Physik Technische Physik Theoretische Physik
370	<u>Chemie</u>	Chemie allgemein Analytische Chemie Anorganische Chemie Biochemie (f. Chemiker) Didaktik der Chemie Lebensmittelchemie Makromolekulare Chemie Organische Chemie

Sig- natur	Fächergruppe	Fachgebiet
	Lehr- und Forschungsbereich	
	noch: <u>Chemie</u>	Physikalische Chemie Radio bzw Kernchemie Technische Chemie Theoretische Chemie
390	<u>Pharmazie</u>	Pharmazie allgemein Pharmakologie und Toxikologie (Pharmazie) Pharmazeutische Biologie/Pharmakognosie Pharmazeutische Chemie Pharmazeutische Technologie
400	<u>Biologie</u>	Biologie allgemein Anthropologie (Humanbiologie) Biochemie (f. Biologen) Biomathematik Biophysik Biotechnologie Botanik Didaktik der Biologie Genetik Mikrobiologie Zoologie
410	<u>Geowissenschaften (ohne Geographie)</u>	Geowissenschaften allgemein Geochemie Geologie Geophysik Kristallographie Meteorologie Mineralogie Ozeanographie Paläontologie Petrologie, -graphie
420	<u>Geographie</u>	Geographie allgemein Anthropogeographie Biogeographie/Geookologie Didaktik der Geographie Geographische Länder- und Landschaftskunde Physische Geographie
440	<u>Humanmedizin</u> <u>Humanmedizin allgemein</u>	Humanmedizin allgemein
450	<u>Vorklinische Humanmedizin</u> <u>(einschl. Zahnmedizin)</u>	Vorklinische Humanmedizin allgemein Anatomie Medizinische Biologie Medizinische Chemie Medizinische Physik Medizinische Psychologie Medizinische Soziologie Medizinische Terminologie Physiologie Physiologische Chemie (Biochemie) Vorklin Zahnheilkunde
470	<u>Klinisch-theoretische Humanmedizin</u> <u>(einschl. Zahnmedizin)</u>	Klin.-Theor. Humanmedizin allgemein Arbeitsmedizin (klin.-theor.) Biomathematik Biomedizinische Technik Diagnostische Radiologie (ohne Betten) Epidemiologie Experimentelle Medizin/Medizinforschung (ohne klinische Medizin) Geschichte der Medizin Humangenetik Hygiene und Mikrobiologie Immunbiologie Klinische Chemie und Hämatologie Medizinische Balneologie und Klimatologie

Sig- natur	Fachgruppe	Fachgebiet
	Lehr- und Forschungsbereich	
	noch <u>Klinisch-theoretische Humanmedizin</u> (einschl. Zahnmedizin)	Medizinische Biophysik und Elektronenmikroskopie Medizinische Statistik und Dokumentation Pathologie, Neuropathologie Pharmakologie und Toxikologie (medizinisch) Präventiv- und Voreorgemedizin Rechtsmedizin Sexualmedizin Sozialmedizin (klinisch-theoretisch) Virologie
490	<u>Klinisch-Praktische Humanmedizin</u> (ohne Zahnmedizin)	Klinisch-Praktische Humanmedizin allgemein Allgemeinmedizin Anästhesiologie Arbeitsmedizin (klinisch-praktisch) Augenheilkunde Chirurgie Dermato-Venerologie Geriatric/Gerontologie Gynäkologie Hals-, Nasen-, Ohrenheilkunde Innere Medizin Kinderheilkunde Kinder- und Jugendpsychiatrie Neurochirurgie Neurologie Orthopädie Physikalische Medizin Psychiatrie Psycho somatische Medizin und Psychotherapie Rehabilitation Rheumatologie Sozialmedizin (klinisch-praktisch) Spezielle Pathologie Spezielle Pharmakologie Sportmedizin (klinisch-praktisch) Strahlentherapie (mit Betten) Urologie
520	<u>Zahnmedizin (klinisch-praktisch)</u>	Zahnmedizin allgemein Kieferorthopädie Zahnärztliche Prothetik Zahnerhaltung und Paradontologie Zahn-, Mund- und Kieferchirurgie
540	<u>Veterinärmedizin</u> <u>Veterinärmedizin allgemein</u>	Veterinärmedizin allgemein
550	<u>Vorklinische Veterinärmedizin</u>	Vorklin. Veterinärmedizin allgemein Anatomie, Embryologie und Histologie Physiologie, Biochemie und Ernährungsphysiologie Tierschutz, Medizinische Terminologie, Geschichte der Veterinärmedizin Veterinärmedizinische Zoologie und Hydrobiologie
560	<u>Klinisch-Theoretische Veterinärmedizin</u>	Klin.-Theor Veterinärmedizin allgemein Fleisch-, Lebensmittel- und Milchhygiene Mikrobiologie, Virologie, Tierhygiene und Tierseuchenbekämpfung Parasitologie, Tropenveterinärmedizin Pharmakologie, Toxikologie und Arzneiverordnungslehre Tierernährung, allg. Landwirtschaftslehre, Verhaltenskunde Tierzucht, vet.-med. Genetik und Zuchthygiene Versuchstierkunde und Fischkunde einschl. Krankheiten Veterinärmedizinische Pathologie
580	<u>Klinisch-Praktische Veterinärmedizin</u>	Klin.-Prakt. Veterinärmedizin allgemein Andrologie und Haustierbesamung Geburthilfe und Gynäkologie Gerichtliche Veterinärmedizin Innere Veterinärmedizin einschl. Labordiagnostik

Sig- natur	Fächergruppe	Fachgebiet
	Lehr- und Forschungsbereich	
	noch: <u>Klinisch-Praktische Veterinärmedizin</u>	Krankheiten des Geflügels Krankheiten der kleinen Haustiere Krankheiten der kleinen Klauentiere Krankheiten der Pferde Krankheiten der Rinder Tierklinik allgemein Veterinärmedizinische Chirurgie
610	<u>Agrar-, Forst- und Ernährungswissenschaften</u> <u>Agrar-, Forst- und Ernährungswissenschaften allgemein</u>	Agrar-, Forst- und Ernährungswissenschaften allgemein Angewandte Biotechnologie (Agrar-, F.-u. E.-wiss.) Angewandte Maschinenbautechnik (Agrar-, F.-u. E.-wiss.) Angewandte Naturwissenschaften (Agrar-, F.-u. E.-wiss.) Angewandte Verfahrenstechnik (Agrar-, F.-u. E.-wiss.)
615	<u>Landespflege, Umweltgestaltung</u>	Landespflege allgemein Landschaftsarchitektur (ohne Gartenbau) Landschaftsplanung und Landschaftsentwicklung Meliorationswesen Naturschutz
620	<u>Agrarwissenschaften</u>	Agrarwissenschaften allgemein Agrartechnik Brauwesen/Getränketechnik Gartenbau Landschaftsarchitektur/Gartenbau Lebensmitteltechnologie/Getränketechnologie Pflanzenproduktion Tierproduktion Wirtschafts- und Sozialwissenschaften des Landbaus
640	<u>Forstwissenschaft, Holzwirtschaft</u>	Forstwissenschaft, Holzwirtschaft allgemein Forstliche Fachwissenschaften Forstliche Grundlagenwissenschaften Holzwirtschaft Holzwissenschaften
650	<u>Ernährungs- und Haushaltswissenschaften</u>	Ernährungs- und Haushaltswissenschaften allgemein Ernährungswissenschaften Haushaltswissenschaften
670	<u>Ingenieurwissenschaften</u> <u>Ingenieurwissenschaften allgemein</u>	Ingenieurwissenschaften allgemein Interdisziplinäre Studien (Schwerpunkt Ingenieurwesen) Geschichte der Technik Polytechnik/Arbeitslehre Systemforschung/-technik allgemein Techn. Gesundheitswesen
680	<u>Bergbau, Hüttenwesen</u>	Bergbau, Hüttenwesen allgemein Aufbereitung und Veredelung Bergbauliche Betriebswirtschaft Bergbau und mineralische Rohstoffwirtschaft Bergtechnik Markecheidwesen, Bergechadenkunde. Geophysik im Bergbau
690	<u>Maschinenbau/Verfahrenstechnik</u>	Maschinenbau allgemein Biotechnologie (techn. Verfahren) Energietechnik (ohne Elektrotechnik) Feinwerktechnik (mechanisch) Grundlagen des Maschinenwesens Holztechnik Kerntechnik, Kernverfahrenstechnik

Sig- natur	Fächergruppe	Fachgebiet
	Lehr- und Forschungsbereich	
	noch: <u>Maschinenbau/Verfahrenstechnik</u>	Kunststofftechnik Medizintechnik Physikalische Technik Produkte des Maschinenbaus Sondergebiete des Maschinenwesens Steuerungs-, Meß- und Regelungstechnik Technische/angewandte Optik Transport- und Verteiltechnik Umwelttechnik Verfahrenstechnik/Chemieingenieurwesen (einschl. Textiltechnik) Werkstoffwissenschaft/Technik
710	<u>Elektrotechnik</u>	Elektrotechnik allgemein Allgemeine Elektrotechnik Elektrische Energietechnik Feinwerktechnik (elektrisch) Informationstechnik Mikrosystemtechnik Optoelektronik
720	<u>Verkehrstechnik, Nautik</u>	Verkehrstechnik, Nautik allgemein Schiffsbetriebstechnik Fahrzeug- und Flugzeugbau Fahrzeugtechnik Luft- und Raumfahrttechnik Nautik, Seefahrt Schiffbau, Meerestechnik Schiffsbetriebstechnik Verkehrsingenieurwesen
730	<u>Architektur</u>	Architektur allgemein Bautechnik und Baubetrieb Denkmalpflege (Architektur) Gebäudeplanung Gestaltung und Darstellung Grundlagen und Hilfswissenschaften der Architektur Innenarchitektur Stadttebau
740	<u>Raumplanung</u>	Raumplanung allgemein Grundlagen der Raumplanung Infrastrukturplanung Raumordnung Regional- und Landesplanung Stadtplanung Umweltschutz
750	<u>Bauingenieurwesen</u>	Bauingenieurwesen allgemein Baubetriebswesen Konstruktiver Ingenieurbau (einschl. Metall- und Stahlbau) Verkehrsbau. -wesen Wasserbau, -wesen Sonstige Bereiche des Bauingenieurwesens
760	<u>Vermessungswesen</u>	Vermessungswesen allgemein Kartographie Photogrammetrie
780	<u>Kunst, Kunstwissenschaft</u> <u>Kunst, Kunstwissenschaft allgemein</u>	Kunst, Kunstwissenschaft allgemein Kunsterziehung Kunstgeschichte Restaurierungskunde
790	<u>Bildende Kunst</u>	Bildende Kunst allgemein Aktionen, Performance, Environment, Fotografie Graphik Malerei Neue Medien Plastik

Sig- natur	Fächergruppe	Fachgebiet
	Lehr- und Forschungsbereich	
800	<u>Gestaltung</u>	Gestaltung allgemein Angewandte Malerei Bühnenbild, Kostüm Designtheorie, -geschichte Modedesign Produktdesign Textildesign Visuelle Kommunikation
820	<u>Darstellende Kunst, Film und Fernsehen, Theaterwissenschaft</u>	Darstellende Kunst, Film und Fernsehen, Theaterwissenschaft allgemein Darstellende Kunst Filmgeschichte, -theorie Film und Fernsehen Musiktheater Produktionswirtschaft im Bereich Darstellende Kunst, Theater, Film und Fernsehen Regie Schauspiel Tanztheater Theaterwissenschaft
830	<u>Musik, Musikwissenschaft</u>	Musik, Musikwissenschaft allgemein Dirigieren Gesang Instrumentalmusik Kirchenmusik Komposition Musikerziehung Sonetige Musikpraxis Musikwissenschaft, -geschichte
870	<u>Hochschule insgesamt (ohne Hochschulkliniken)</u>	Hochschule allgemein Hochschulkommission Nicht nutzbare Räume Nicht zugewiesene Stellen/Räume/Mittel
880	<u>Zentrale Einrichtungen (ohne Hochschulkliniken) Zentrale Hochschulverwaltung</u>	Allgemeine Hochschulverwaltung Akademische Selbstverwaltung Personalvertretung Studentische Selbstverwaltung
890	<u>Zentral verwaltete Hörsäle und Lehrräume</u>	Hörsaal/Lehrraum
900	<u>Zentralbibliothek</u>	Bibliothek Informationszentrum
910	<u>Hochschulrechenzentrum</u>	Rechenzentrum
920	<u>Zentrale wissenschaftliche Einrichtungen</u>	Zentrale wissenschaftliche Einrichtungen allgemein Forschungs-/Technologie-/Transferstellen Strahlenlabor Tierversuchsanlage Weiterbildungszentrum Wissenschaftliche Werkstätten
930	<u>Zentrale Betriebs- und Versorgungseinrichtungen</u>	Arbeitssicherheit, Feuerwehr Fahrbereitschaft Foto-, Reprostelle Hausverwaltung Materialversorgungs- und Lager der Hochschule Versorgungseinrichtungen Zentrale Betriebswerkstätten
940	<u>Soziale Einrichtungen</u>	Soziale Einrichtungen allgemein Wohnheim Wohnung/Gästehaus Sonetige soziale Einrichtungen

Sig- natur	Facherguppe	Fachgebiet
	Lehr- und Forschungsbereich	
950	<u>Übrige Ausbildungseinrichtungen</u>	Übrige Ausbildungseinrichtungen allgemein Schulen für nichtakademische Ausbildungsgänge Studienkolleg Sonstige Bildungseinrichtungen
960	<u>Mit der Hochschule verbundene sowie hochschulfremde Einrichtungen</u>	Mit der Hochschule verbundene Einrichtungen allgemein Hochschulbauamt Kirchliche Prüfungsämter Landesanstalten Materialprüfungsanstalten Max-Planck-Institute Einrichtungen des öffentlichen Gesundheitswesens Staatliche Prüfungsämter Studentenwerk Sonstige hochschulfremde Institutionen
970	<u>Zentrale Einrichtungen der Hochschulkliniken</u> (nur Humanmedizin) <u>Kliniken insgesamt, Zentrale Dienste</u>	Zentrale Dienste der Kliniken allgemein Ambulanz, Konsiliardienst, soweit nicht fachlich zuzuordnen Apotheke Energie, Wasser, Transport Klinikverwaltung (einschl. Rechenzentrum) Pflegedienst, soweit nicht fachlich zuzuordnen Reinigung, Wäsche, Sterilisation Werkstätten Zentrale Blutbank Zentrale wissenschaftliche Einrichtungen (einschl. Bibliothek) Zentrallabor Zentral verwaltete Hörsäle und Lehrräume
980	<u>Soziale Einrichtungen der Kliniken</u>	Soziale Einrichtungen der Kliniken allgemein Dienstwohnungen Kindergarten Krankenhausseelsorge Patientenbücherei Sozialdienst, Patientenbetreuung Wohnheime
986	<u>Übrige Ausbildungseinrichtungen der Kliniken</u>	Schulen für nichtakademische Ausbildungsgänge (z. B. Krankenpflegeschulen, Schulen für Logopäden, med.-techn. Assistenten)
990	<u>Mit den Kliniken verbundene sowie klinikfremde Einrichtungen</u>	Mit den Kliniken verbundene Einrichtungen allgemein Blutbank anderer Träger Geschäft, Gaststätte, Bank, Friseur Öffentliches Gesundheitswesen (z. B. Blutalkoholuntersuchungsstelle, Medizinaluntersuchungsamt)

3 Verzeichnis der Ausgabe- und Einnahmearten mit Erläuterungen

Ausgabe-/ Einnahmeart	Grup- pierung	Einzubeziehen sind	Nicht in der Hochschul- finanzstatistik nachzuweisen
<u>Laufende Ausgaben</u>			
Personalausgaben	41 42 441 bis 443 45	Beamtenbezüge, Angestelltenvergütungen, Löhne der Arbeiter, Aufwendungen für nebenberuflich Tätige, Beihilfen sowie Unterstützungen für Hochschulangehörige, Zuschüsse zur Gemeinschaftsverpflegung und soziale Einrichtungen, Umzugskostenvergütungen u.a. personalbezogene Ausgaben	Versorgungsbezüge, Beihilfen und dgl. für Versorgungsempfänger
Unterhaltung der Grundstücke und Gebäude (einschl. Mieten und Pachten)	517 bis 521	Heizung, Energie, Be- und Entwässerung, Gebäudeversicherung, Reinigungskosten, Mieten von Gebäuden und Grundstücken, laufende Unterhaltung der Gebäude und des sonstigen unbeweglichen Vermögens	
Übrige sachliche Verwaltungsausgaben	511 bis 516 522 bis 549	Geschäftsbedarf, Zeitschriften, Post- und Fernmeldegebühren, Haltung von Fahrzeugen, Gebrauchsgegenstände, Arzneimittel, Laborbedarf u.ä. Verbrauchsmittel, Sammlungen, Lehr- und Lernmittel, Fortbildung, Gerichts- und ähnliche Kosten, Versicherungen	
Zuschüsse für laufende Zwecke	6	Schuldendiensthilfen, Erstattungen und Zuweisungen für laufende Zwecke wie Erstattungen an akademische Lehrkrankenhäuser für laufende Zwecke, Erstattungen an Nichthochschuleinrichtungen für die Mitbenutzung von Einrichtungen, Reisebeihilfen für Hochschulangehörige, Mitgliedsbeiträge	Zins- und Tilgungsausgaben, Stipendien und andere Ausgaben der Studienförderung, Erstattungen an Studentenwerke und studentische Organisationen (z.B. ASTA)
<u>Investitionsausgaben</u>			
Erwerb von Grundstücken	82	Ankauf von bebauten und unbebauten Grundstücken, Kosten im Zusammenhang mit Grunderwerb wie Auflassungskosten u. dgl.	
Baumaßnahmen	7	Neubauten, Umbauten, Erweiterungsbauten (Rohbau, Ausbau, dauerhafte Einbauten, Baunebenkosten)	
Ersteinrichtungen im Rahmen von Baumaßnahmen	T a 81	Zimmerausstattungen, Operationsausrüstungen u. dgl. im Rahmen von Baumaßnahmen	
Sonstiger Erwerb von beweglichen Sachen	T a 81 87 - 89	Fahrzeuge, Zimmer-, Operationsausrüstungen, Buromaschinen, Landmaschinen, Laborgeräte, wissenschaftliche Sammlungen (<u>soweit nicht laufende Ausgaben und Ersteinrichtungen im Rahmen von Baumaßnahmen</u>), Zuweisungen für Investitionen an akademische Lehrkrankenhäuser	Erwerb von Beteiligungen, Gewährung von Darlehen, Besondere Finanzierungsausgaben
Verwaltungseinnahmen	11 bis 14	Gebühren, Entgelte für die Abgabe von Verbrauchsmitteln an Studenten, Einnahmen aus Veröffentlichungen, Einnahmen aus Vermietung und Verpachtung, Einnahmen aus der Krankenbehandlung, Erlöse aus dem Verkauf von Erzeugnissen der Versuchsgüter und sonstiger wirtschaftlicher Tätigkeit, Erlöse aus dem Verkauf von beweglichen und unbeweglichen Sachen, Einnahmen aus der Inanspruchnahme von Gewährleistungen	Zinseinnahmen, Darlehensrückflüsse
<u>Einnahmen aus Zuweisungen und Zuschüssen für laufende Zwecke</u>		Schuldendiensthilfen, Verwaltungskostenerstattungen, Zuweisungen für Forschungsprojekte und Modellversuche, andere Zuweisungen, Vermögensübertragungen (<u>nicht für Investitionen</u>)	Zuweisungen des Bundes nach dem Überlastprogramm, für die Studienförderung, nach dem BAFÖG und für ausländische Studenten sowie nach dem Graduiertenförderungsgesetz, Beiträge der Studenten für den ASTA
aus dem öffentlichen Bereich	21 - 25 291 - 293	Bund, Länder, Gemeinden, Gemeindeverbände, Lastenausgleichsfonds, ERP-Sondervermögen, Sozialversicherungsträger, Bundesanstalt für Arbeit, Zweckverbände	

Ausgabe-/ Einnahmeart	Grup- pierung	Einzubeziehen sind	Nicht in der Hochschul- finanzstatistik nachzuweisen
aus sonstigen Bereichen	26 - 28	Deutsche Forschungsgemeinschaft, Stiftungen, Unternehmen, Europäische Gemeinschaft und andere internationale Organisationen, Unternehmen und andere Einrichtungen im Ausland	
<u>Einnahmen aus Zuweisungen und Zuschüssen für Investitionen</u>		Zuweisungen und Zuschüsse für Baumaßnahmen, Computerbeschaffungen, den Erwerb von Forschungsgeräten, Maschinen und anderen Investitionsgütern	Schuldenaufnahmen, Zuweisungen des Bundes nach dem Hochschulbauförderungsgesetz
aus dem öffentlichen Bereich	33	(Abgrenzung siehe oben)	
aus sonstigen Bereichen	34	(Abgrenzung siehe oben)	
<u>Drittmittel</u>		<p>Drittmittel sind solche Mittel, die zur Förderung von Forschung und Entwicklung sowie des wissenschaftlichen Nachwuchses und der Lehre zusätzlich zum regulären Hochschulhaushalt (Grundausrüstung) von öffentlichen oder privaten Stellen erworben werden. Drittmittel können der Hochschule selbst, einer ihrer Einrichtungen (z.B. Fakultäten, Fachbereichen, Institute) oder einzelnen Wissenschaftlern im Hauptamt zur Verfügung gestellt werden. In der Hochschulfinanzstatistik werden aber grundsätzlich nur solche Mittel erfaßt, die in die Hochschulhaushalte eingestellt bzw. die von der Hochschule auf Verwahrkonten verwaltet werden.</p> <p><u>Zu den Drittmitteln zählen</u></p> <ul style="list-style-type: none"> - Projektmittel der Forschungsförderung des Bundes, der Länder, der EG und anderer öffentlicher Stellen, - Mittel der Wirtschaft, die für die Durchführung von Forschungsaufträgen bzw. als Spende zur Wissenschaftsförderung gezahlt werden, - Mittel der DFG für Graduiertenkollegs, Sonderforschungsbereiche, Forschergruppen, des Normal- und Schwerpunktverfahrens, - Mittel der Bundesanstalt für Arbeit für FuE-Personal, im Rahmen von ABM, - Stiftungslehrstühle und -professuren, - Mittel für Forschungszwecke von anderen Ländern 	<p><u>Nicht als Drittmiteleinahmen gelten:</u></p> <ul style="list-style-type: none"> - Mittel der Grundausrüstung der Hochschulen, - Mittel aus Zentral- und Fremdkapitalen des Trägerlandes, - Mittel aus dem Programm zur Sicherung der Leistungsfähigkeit und zum Offenhalten der Hochschulen in besonders belasteten Fachrichtungen u dgl. (sog. Überlastprogramme), - Mittel nach dem Hochschulbauförderungsgesetz, - Mittel der Strukturförderung, - Mittel der indirekten Forschungsförderung (Bundes- und Landesmittel zur Finanzierung der DFG, der Begabtenförderungswerke usw.), - Wissenschaftspreise (außer Leibniz), - Mittel der Vorhaben, die von Hochschulmitgliedern in Nebentätigkeit verwendet werden, - Mittel für Forschungsprojekte, die nicht über Hochschul- oder Verwahrkonten abgewickelt werden, - Mittel der rechtlich selbständigen Institute an Hochschulen, - Leihgaben der Wirtschaft, von Stiftungen und der DFG, die nur für begrenzte Dauer der Hochschule zur Verfügung gestellt werden, - Mittel personenbezogener Förderung (z.B. Doktoranden, Postdoktoranden- bzw. Habilitationsstipendien), - Gebühren, Einnahmen aus der Veräußerung von Sachvermögen sowie aus wirtschaftlicher Tätigkeit (Ausnahme Forschungsaufträge)
<u>Grundmittel</u>		Ausgaben insgesamt abzüglich Verwaltungseinnahmen und Drittmittel	

4 Literaturverzeichnis

Titel der Veröffentlichung/ des Beitrages	Erschienen in (Quelle)	Erscheinungsfolge bzw. Seitenangabe
Erfassung der Hochschulfinanzen nach dem Hochschulstatistikgesetz	Wirtschaft und Statistik, Heft 1/1976	Seite 47
Hochschulfinanzen 1974	Wirtschaft und Statistik, Heft 6/1976	Seite 383
Hochschulfinanzen 1975	Wirtschaft und Statistik, Heft 7/1977	Seite 485
Hochschulfinanzen 1976	Wirtschaft und Statistik, Heft 9/1978	Seite 590
Hochschulfinanzen 1977	Wirtschaft und Statistik, Heft 6/1979	Seite 453
Hochschulfinanzen 1978	Wirtschaft und Statistik, Heft 5/1980	Seite 334
Hochschulfinanzen 1979	Wirtschaft und Statistik, Heft 7/1981	Seite 526
Hochschulfinanzen 1980	Wirtschaft und Statistik, Heft 8/1982	Seite 616
Hochschulfinanzen 1981	Wirtschaft und Statistik, Heft 7/1983	Seite 576
Hochschulfinanzen 1982	Wirtschaft und Statistik, Heft 7/1984	Seite 627
Hochschulfinanzen 1983	Wirtschaft und Statistik, Heft 8/1985	Seite 667
Hochschulfinanzen 1978 bis 1985	Wirtschaft und Statistik, Heft 10/1987	Seite 791
Hochschulfinanzen 1986	Wirtschaft und Statistik, Heft 7/1988	Seite 481
Hochschulfinanzen 1987	Wirtschaft und Statistik, Heft 7/1989	Seite 447
Methodik, Erhebungs- und Aufbereitungsprogramm der Hochschulfinanzstatistik seit 1992	Wirtschaft und Statistik, Heft 11/1994	Seite 911
Finanzstatistische Kennzahlen für den Hochschulbereich	Wirtschaft und Statistik, Heft 8/1992	Seite 545
Monetäre hochschulstatistische Kennzahlen	Fachserie 11, Reihe 4.3.2	jährlich
Öffentliche Ausgaben für Forschung und experimentelle Entwicklung 1987	Wirtschaft und Statistik, Heft 2/1990	Seite 123
Zur Problematik der Erfassung und Darstellung der Ausgaben für wissenschaftliche Hochschulen	Wirtschaft und Statistik, Heft 11/1968	Seite 535
Struktur der Hochschuleausgaben	Wirtschaft und Statistik, Heft 7/1969	Seite 386
Ausgaben für Universitäten und technische Hochschulen 1968	Wirtschaft und Statistik, Heft 9/1969	Seite 525
Struktur der Hochschuleausgaben	Wirtschaft und Statistik, Heft 7/1971	Seite 436
Methodik zur Abgrenzung, Gliederung und Ermittlung der Bildungsausgaben in Deutschland	Wirtschaft und Statistik, Heft 3/1996	Seite 166
Auswirkungen der Flexibilisierung und Globalisierung der Haushalte auf die Darstellung der Ausgaben für Bildung, Wissenschaft und Kultur in den Finanzstatistiken	Wirtschaft und Statistik, Heft 11/1997	Seite 775
Ansatz für einen vollständigeren Nachweis der öffentlichen Bildungsausgaben in Deutschland: Verfahren zur Schätzung der Altersversorgung der Beamten	Wirtschaft und Statistik, Heft 12/1997	Seite 857
Methodik der Berechnung der Ausgaben und des Personals der Hochschulen für Forschung und experimentelle Entwicklung ab dem Berichtsjahr 1995	Wirtschaft und Statistik, Heft 2/1998	Seite 153
Rechnungsergebnisse der öffentlichen Haushalte für Bildung, Wissenschaft und Kultur	Fachserie 14, Reihe 3 4; vor 1974. Fachserie L, Reihe 5	jährlich
Öffentliche Ausgaben für Bildung und Wissenschaft (1913 bis 1963)	Wirtschaft und Statistik, Heft 6/1966	Seite 367
Ausgaben für Bildung und Wissenschaft 1968	Wirtschaft und Statistik, Heft 9/1970	Seite 477
Bildung und Wissenschaft als finanzstatistisches Problem	Wirtschaft und Statistik, Heft 6/1971	Seite 335
Öffentliche Ausgaben für Bildung und Wissenschaft 1970	Wirtschaft und Statistik, Heft 9/1972	Seite 521
Öffentliche Ausgaben für Bildung und Wissenschaft 1971	Wirtschaft und Statistik, Heft 8/1973	Seite 495
Öffentliche Ausgaben für Bildung und Wissenschaft 1972	Wirtschaft und Statistik, Heft 9/1974	Seite 666
Öffentliche Ausgaben für Bildung und Wissenschaft 1973	Wirtschaft und Statistik, Heft 9/1975	Seite 641
Öffentliche Ausgaben für Bildung, Wissenschaft und Kultur 1992 bis 1995	Wirtschaft und Statistik, Heft 3/1998	Seite 249
Rechnungsergebnisse des öffentlichen Gesamthaushalts	Fachserie 14, Reihe 3.1 vor 1974: Fachserie L, Reihe 1/II - j	jährlich
Studenten an Hochschulen	Fachserie 11, Reihe 4.1	je für Winter- und Sommersemester
Prüfungen an Hochschulen	Fachserie 11, Reihe 4.2	jährlich
Personal an Hochschulen	Fachserie 11, Reihe 4.4	jährlich
Nichtmonetäre hochschulstatistische Kennzahlen	Fachserie 11, Reihe 4.3.1	jährlich

Fachserie 11: Bildung und Kultur

Reihe 1: Allgemeinbildende Schulen

Die *jährlich* erscheinende Veröffentlichung über die allgemeinbildenden Schulen enthält Gesamtübersichten mit den wichtigsten Eckzahlen über Schulen, Klassen, Schuler und Lehrer. Ergänzend hierzu werden die Angaben über die Schuler weiter nach Schularten, Klassenstufen, Alter, Staatsangehörigkeit, Teilnahme am fremdsprachlichen Unterricht und Abschlußarten gegliedert. Alle Daten sind regional nach Bundesländern aufgeschlüsselt. In einem Anhang werden ausgewählte Zahlen über die Lehrerausbildung an Studienseminaren nachgewiesen.

Reihe 2: Berufliche Schulen

Der Aufbau dieser ebenfalls *jährlich* erscheinenden Veröffentlichung entspricht dem der Reihe 1. Neben den Gesamtübersichten für alle beruflichen Schulen erscheinen ergänzende Tabellen für die Schüler in der Untergliederung nach Schularten, Alter, Staatsangehörigkeit, Teilnahme am fremdsprachlichen Unterricht, Abschlußarten und Fachrichtung. In einem Anhang werden Daten über die Schulen des Gesundheitswesens und die Lehrerausbildung an Studienseminaren dargestellt.

Reihe 3: Berufliche Bildung

In dieser Reihe werden *jährlich* Angaben über die betriebliche Berufsausbildung veröffentlicht. Zusammenfassende Übersichten vermitteln Zeitreihen und die wichtigsten Eckdaten über die Auszubildenden und die Teilnehmer an einer beruflichen Ausbildung. Die aktuellen Zahlenangaben über Auszubildende und Abschlußprüfungen werden überwiegend in der Untergliederung nach Ausbildungsberufen nachgewiesen. Außerdem sind Daten über Ausbilder, Ausbildungsberater sowie die Teilnahme an Fortbildungsprüfungen zusammengestellt.

Reihe 4: Hochschulen

4.1: Studierende an Hochschulen

Diese Veröffentlichung erscheint *jährlich* jeweils für das Wintersemester mit Angaben über die deutschen und ausländischen Studierenden und Studienanfänger in der Aufgliederung nach Hochschularten, Hochschulen und Bundesländern, sowie differenziert nach Studienfächern, angestrebter Abschlußprüfung und einigen anderen Merkmalen. Für die Studienanfänger erscheint eine entsprechende Veröffentlichung jeweils auch für das Sommersemester. Vorwegergebnisse mit den wichtigsten Eckzahlen zur Studentenstatistik werden semesterweise in einem Vorbericht bekanntgegeben.

4.2: Prüfungen an Hochschulen

Über die von Hochschulen und Prüfungsämtern gemeldeten Abschlußprüfungen wird *jährlich* berichtet. Darin enthalten sind auch Angaben über Alter, Staatsangehörigkeit, Hochschulen und Studiendauer der Absolventen. In der Veröffentlichung sind jeweils die Ergebnisse des Wintersemesters und des folgenden Sommersemesters zu einem Prüfungsjahr zusammengefaßt.

4.3: Hochschulstatistische Kennzahlen

4.3.1: Nichtmonetäre hochschulstatistische Kennzahlen

Diese Veröffentlichung enthält nichtmonetäre hochschulstatistische Kennzahlen für den Hochschulbereich in Form von Zeitreihen, die *jährlich* fortgeschrieben werden. Die Kennzahlen dienen vor allem der Hochschulplanung bei der Beschreibung und Bewertung aktueller Entwicklungen. Sie umfassen bevölkerungsbezogene Bildungsquoten (Studienberechtigte, Studienanfänger), Studenten-Personal-Relationen. Die Tabellen enthalten Bundes- und Länderergebnisse, die teilweise nach Hochschularten und Fächergruppen untergliedert sind.

4.3.2: Monetäre hochschulstatistische Kennzahlen

Diese Veröffentlichung enthält Kennzahlen, die auf der Basis der Ergebnisse der Jahresrechnungsstatistik der öffentlichen Haushalte und auf der Basis der Hochschulfinanzzstatistik berechnet wurden, wie zum Beispiel die Hochschulausgaben je Einwohner und je Studierenden, Anteil der Hochschulausgaben am Gesamtetat und in Relation zum Bruttoinlandsprodukt. In der Gliederung nach Fächergruppen, Hochschularten und Ländern werden die laufenden Ausgaben (Grundmittel) je Studierenden, je Absolvent und je Professorenstelle dargestellt. Außerdem enthält dieser Band die Kennzahlen der Verwaltungseinnahmen und Drittmittel je Professorenstelle sowie die Ergebnisse der Berechnungen zu den Ausgaben und zum Personal der Hochschulen für Forschung und experimentelle Entwicklung.

4.4: Personal an Hochschulen

In der *jährlich* erscheinenden Veröffentlichung wird das wissenschaftliche, künstlerische, technische, Verwaltungs- und sonstige Personal an Hochschulen in der Gliederung nach Hochschularten, dienstrechtlicher Stellung und Fächergruppen nachgewiesen. Weiterhin werden Angaben über Habilitationen und Habilitierte gebracht.

4.5: Finanzen der Hochschulen

Diese *jährlich* erscheinende Reihe enthält Angaben über die Ausgaben und Einnahmen der Hochschulen in der Gliederung nach Ausgabe- und Einnahmearten, Hochschularten, Fächergruppen sowie nach Lehr- und Forschungsbereichen. Der Nachweis der Hochschulausgaben und -einnahmen erfolgt auch nach Bundesländern.

4.6: Gasthörer an Hochschulen

Diese Veröffentlichung erscheint jährlich jeweils für das Wintersemester mit Angaben über Gasthörer an deutschen Hochschulen in der Gliederung nach Hochschularten, Hochschulen und Ländern sowie nach Fachrichtungen und Altersgruppen. Weiterhin werden Angaben über ausländische Gasthörer nach Herkunftsländern gemacht.

Reihe 5: Presse

(Die Berichterstattung wurde mit der Ausgabe 1994 eingestellt).

Reihe 6: (unbesetzt)

Reihe 7: Ausbildungsförderung nach dem Bundesausbildungsförderungsgesetz (BAföG)

In dieser Reihe werden *jährlich* Angaben über die Zahl der nach dem BAföG geförderten Schüler und Studenten, den finanziellen Aufwand, Art, Umfang und Höhe der Förderung sowie über den sozialen Hintergrund der Geförderten dargestellt.

Reihe 8: Aufstiegsförderung nach dem Aufstiegsfortbildungsförderungsgesetz (AFBG)

In dieser Reihe werden jährlich Angaben über die Zahl der nach dem AFBG (auch sogenannten Meister-BAföG) geförderten Voll- und Teilzeitfälle, den finanziellen Aufwand, Art, Umfang und Höhe der Förderung sowie nichtfinanzielle Merkmale der Geförderten darstellt. Hierzu gehören auch Angaben über den sozialen Hintergrund der Geförderten.

Reihe 9: Sonderbeiträge

S. 1: Wissenschaftliches und künstlerisches Personal an Hochschulen 1989

In dieser Veröffentlichung wird das wissenschaftlich und künstlerisch tätige Personal an Hochschulen in der Gliederung nach Hochschularten, Personal- und Fächergruppen sowie nach Lehr- und Forschungsbereichen nachgewiesen. Über die Angaben in der Reihe "Personal an Hochschulen" hinausgehend, wurde eine Untergliederung nach wissenschaftlicher Qualifikation, sowie nach dem Alter vorgenommen.

Informationen über die Ausgaben der öffentlichen Haushalte für *Bildung, Wissenschaft und Kultur* werden in der Reihe 3.4, für *Soziale Sicherung und Gesundheit, Sport und Erholung* in Reihe 3.5 sowie für *Öffentliche und öffentlich geförderte Einrichtungen für Wissenschaft, Forschung und Entwicklung* in Reihe 3.6 der Fachserie 14 „Finanzen und Steuern“ veröffentlicht.

Ergänzend wird auf die thematische Querschnittsveröffentlichung **Bildung im Zahlenspiegel** (jährliche Erscheinungsfolge) hingewiesen, die Angaben über alle wichtigen Daten aus dem Bildungsreich enthält.




Statistisches Bundesamt
Gustav-Stresemann-Ring 11
65189 Wiesbaden

Veröffentlichungen und Prospekte sind durch den Verlag Metzler-Poeschel, Verlagsauslieferung SFG-Servicecenter Fachverlage GmbH, Postfach 43 43, 72774 Reutlingen, Tel. 0 70 71 / 93 53 50, erhältlich.

Daten aus 1. Hand

Statistisches Jahrbuch 2000



Statistisches Bundesamt



Ob in gedruckter Form oder als CD-ROM, das Statistische Jahrbuch 2000 ist ein unverzichtbares Nachschlagewerk für alle, die sich umfassend und zuverlässig über Strukturen und Entwicklungen im In- und Ausland informieren wollen.

Das Statistische Jahrbuch für die Bundesrepublik Deutschland informiert in 27 Kapiteln mit einem breiten Spektrum an Daten aus erster Hand über Situation und Entwicklung der Wirtschaft und Gesellschaft in Deutschland.


Das Auslandsjahrbuch enthält umfangreiche, vergleichbare Angaben zu den fünfzehn Mitgliedsländern der Europäischen Union und bietet in internationalen Übersichten aufschlussreiches Datenmaterial zu nahezu allen Ländern der Erde.

Statistisches Jahrbuch 2000

- **für die Bundesrepublik Deutschland und für das Ausland**
Beide Bände in einem Schuber
zum Vorzugspreis: DM 158,-/EUR 80,78;
ISBN 3-8246-0614-3

Als Einzelbände:

- **für die Bundesrepublik Deutschland**
748 S., DM 128,-/EUR 65,45;
ISBN 3-8246-0615-1
- **für das Ausland**
399 S., DM 57,-/EUR 29,14;
ISBN 3-8246-0616-X



- **auf CD-ROM**
DM 98,-/EUR 50,11;
ISBN 3-8246-0617-8

Erhältlich bei Ihrem Buchhändler und beim Verlag Metzler-Poeschel, Auslieferung SFG-Servicecenter Fachverlage, Postfach 43 43, 72774 Reutlingen, Telefon (0 70 71) 93 53 50, Telefax (0 70 71) 93 53 35 oder direkt über den Internet-Shop des Statistischen Bundesamtes unter www.statistik-bund.de/shop.

**METZLER
POESCHEL**