



Statistisches Bundesamt

Bildung und Kultur




Fachserie **11**

Reihe 4.5

Finanzen der Hochschulen


1997

**METZLER
POESCHEL**



Statistisches Bundesamt

Bildung und Kultur



Fachserie **11**

Reihe 4.5

Finanzen der Hochschulen

1997

— **METZLER** —
POESCHEL

Herausgeber: Statistisches Bundesamt, Wiesbaden



Fachliche Informationen zu dieser Veröffentlichung können Sie direkt beim Statistischen Bundesamt erfragen:
Gruppe VI C, Telefon: 06 11 / 75 41 35 oder Fax: 06 11 / 75 41 83

Verlag: Metzler-Poeschel, Stuttgart

Verlagsauslieferung: SFG – Servicecenter Fachverlage GmbH
Postfach 43 43
72774 Reutlingen
Telefon: 0 70 71 / 93 53 50
Telefax: 0 70 71 / 3 36 53
Internet: <http://www.s-f-g.com>
E-Mail: staba@s-f-g.com

Erscheinungsfolge: jährlich

Erschienen im Juli 1999

Preis: DM 22,70 / EUR 11,61

Bestellnummer: 2110450 – 97700

Recyclingpapier aus 100 % Altpapier.



Daten aus dieser Veröffentlichung sind auch in unserer Datenbank STATIS-BUND als Zeitreihen gespeichert und können gegen Entgelt via Internet (www.statistik-bund.de/zeitreih/home.htm), auf Diskette, Magnetbandkassette oder CD-ROM bezogen werden.

Nähere Informationen dazu erhalten Sie telefonisch unter:

06 11 / 75 - 27 16 oder - 22 56 oder per Fax unter 06 11 / 72 40 00.



Allgemeine Informationen über das Statistische Bundesamt und sein Datenangebot erhalten Sie:

- im Internet: <http://www.statistik-bund.de>

oder bei unserem Informationsservice

65180 Wiesbaden

- Telefon: 06 11 / 75 24 05
- Telefax: 06 11 / 75 33 30
- E-Mail: info@statistik-bund.de

© Statistisches Bundesamt, Wiesbaden 1999
Alle Rechte vorbehalten.

Für nichtgewerbliche Zwecke sind Nachdruck und Verbreitung mit Quellenangabe gestattet. Die Verbreitung über elektronische Systeme bedarf stets der vorherigen Genehmigung.

Inhalt

	Seite
Textteil	
Allgemeine und methodische Erläuterungen	
1. Aufgaben der Hochschulfinanzstatistik	5
2. Rechtsgrundlagen	5
3. Berichtskreis	5
4. Erhebungstatbestände	6
5. Berichtsweg und Erhebungsverfahren	7
6. Ergebnisdarstellung	9
7. Vergleichbarkeit der Ergebnisse	10
8. Analyse der Ergebnisse der Hochschulfinanzstatistik	13
 Tabellenteil	
1 Zusammenfassende Übersichten	
1.1 Ausgaben der Hochschulen 1980, 1985, 1990, 1995 bis 1997 nach zusammengefaßten Hochschularten in jeweiligen Preisen	14
1.2.1 Ausgaben der Hochschulen 1980, 1985, 1990, 1995 bis 1997 nach Hochschularten	
1.2.1.1 in Millionen DM	15
1.2.1.2 in Prozent, 1985 = 100	16
1.2.2 Ausgaben der Hochschulen 1980, 1985, 1990, 1995 bis 1997 nach Fächergruppen	17
1.2.3 Ausgaben, Verwaltungseinnahmen, Drittmittel und Grundmittel der Hochschulen 1980, 1985, 1992 bis 1997 nach Ländern	18
1.3 Ausgaben der Hochschulen nach Ausgabearten, Hochschularten, Fächergruppen	
1.3.1 nach Hochschularten 1996 und 1997	20
1.3.2 nach Fächergruppen 1996 und 1997	21
1.4 Ausgaben der Hochschulen 1997 nach Hochschularten, Fächergruppen sowie Lehr- und Forschungsbereichen	22
1.5 Ausgaben der Hochschulen 1996 und 1997 nach Hochschularten, Fächergruppen sowie Lehr- und Forschungsbereichen	24
1.6 Einnahmen der Hochschulen 1996 und 1997 nach Einnahmearten	
1.6.1 nach Hochschularten	26
1.6.2 nach Fächergruppen	27
1.6.3 nach Ländern	28
2 Ausgaben der Hochschulen 1997 nach Ausgabearten, Hochschularten, Fächergruppen sowie Lehr- und Forschungsbereichen	30
3 Einnahmen der Hochschulen 1997 nach Einnahmearten, Hochschularten, Fächergruppen sowie Lehr- und Forschungsbereichen	70
4.1 Ausgaben, Verwaltungs- und Drittmiteleinnahmen der Universitäten einschl. Gesamthochschulen, Pädagogische und Theologische Hochschulen (ohne medizinische Einrichtungen) 1997 nach Ländern und Fächergruppen	110
4.2 Ausgaben, Verwaltungs- und Drittmiteleinnahmen der medizinischen Einrichtungen der Hochschulen 1997 nach Ländern und Fächergruppen	114

4.3	Ausgaben, Verwaltungs- und Drittmiteinnahmen der Fachhochschulen 1997 nach Ländern und Fächergruppen	116
4.4	Ausgaben, Verwaltungs- und Drittmiteinnahmen der Hochschulen insgesamt 1997 nach Ländern und Fächergruppen	120

Anhang

1	Übersicht über die Anzahl der Hochschulen nach Ländern und Hochschularten	124
2	Systematisches Verzeichnis der Zuordnung der Fachgebiete zu den Fächergruppen/ Lehr- und Forschungsbereichen	125
3	Verzeichnis der Ausgabe- und Einnahmearten mit Erläuterungen	135
4	Literaturverzeichnis	137

Angaben für die Bundesrepublik Deutschland nach dem Gebietsstand seit dem 3.10.1990.

Die Angaben für die **"Alten Flächenländer"** beziehen sich auf die Bundesrepublik Deutschland nach dem Gebietsstand bis zum 3.10.1990; ohne Berlin-West.

Die Angaben für die **"Neuen Flächenländer"** beziehen sich auf die Länder Brandenburg, Mecklenburg-Vorpommern, Sachsen, Sachsen-Anhalt und Thüringen.

Zeichenerklärung

0 = weniger als die Hälfte von 1
in der letzten besetzten Stelle,
jedoch mehr als nichts
- = nichts vorhanden
. = Zahlenwert unbekannt oder
geheimzuhalten

Abkürzungen

Mrd. = Milliarden
FG = Fächergruppe
BGBl. = Bundesgesetzblatt
FH = Fachhochschule
VerwFH = Verwaltungshochschule

Abweichungen in den Summen durch Runden der Zahlen

Allgemeine und Methodische Erläuterungen

1. Aufgaben der Hochschulfinanzstatistik

Die Einnahmen und Ausgaben der öffentlichen Hochschulen werden seit jeher im Rahmen der Jahresrechnungssstatistik der öffentlichen Haushalte nachgewiesen, und zwar zusammengefaßt nach Hochschularten und untergliedert nach allen Einnahme- und Ausgabearten der Haushaltssystematik. Für Zwecke der Wissenschaftspolitik reichen jedoch diese Angaben seit langem nicht mehr aus. Daher wurde in den Hochschulstatistikgesetzen eine spezielle Hochschulfinanzstatistik angeordnet, die Angaben über die einzelnen Hochschulen in fachlicher und haushaltsmäßiger Gliederung bereitstellt und sich sowohl auf die öffentlichen als auch privaten Hochschulen bezieht.

Die Ergebnisse der Hochschulfinanzstatistik sind die Basis für eine Vielzahl von bildungs- und forschungspolitischen Entscheidungen. Diese Statistik stellt Informationen über die Lehr- und Forschungsstruktur der Hochschulen zur Verfügung und zeigt insbesondere die Unterschiede in der Finanzausstattung zwischen den einzelnen Lehr- und Forschungsbereichen und den einzelnen Hochschulen auf. In Kombination mit den Hochschulstatistiken über Personal, Studenten und Prüfungen lassen sich auf ihrer Basis finanzstatistische Kennzahlen (z.B. zur fächerspezifischen Finanzausstattung je Student bzw. je Professorenstelle) und das fächerspezifische Forschungspotential der Hochschulen berechnen. Die Hochschulfinanzstatistik liefert wichtige Daten für die Rahmenplanung für den Ausbau und Neubau von Hochschulen (Gemeinschaftsaufgabe nach Artikel 94a Grundgesetz) und ist für die Erstellung von Hochschulentwicklungsplänen, für die Aufstellung der Haushaltspläne, für die Beurteilung der Effizienz des Hochschulwesens sowie für die Forschungs- und Technologiepolitik von großer Bedeutung.

2. Rechtsgrundlagen

Die Hochschulfinanzstatistik wird auf der Basis des Gesetzes über die Statistik für das Hochschulwesen (Hochschulstatistikgesetz-HStatG) vom 2. November 1990 durchgeführt. Das Gesetz ordnet eine jährliche Totalerhebung aller Ist-Einnahmen und Ist-Ausgaben der Haushalte und der über Verwahrkonten vereinnahmten Drittmittel an. Die Erhebung erstreckt sich auf alle staatlichen und privaten Hochschulen. Auskunftspflichtig sind nach § 5 Abs. 2 HStatG die Leiter der Hochschulen, der Hochschulkliniken und sonstiger der Ausbildung von Studenten dienenden Krankenanstalten.

Für die staatlichen Hochschulen ist darüber hinaus noch das Gesetz über die Statistik der öffentlichen Finanzen und des Personals im öffentlichen Dienst (Finanz- und Personalstatistikgesetz - FPStatG) vom 21. Dezember 1992 relevant, wenn hochschulexterne Stellen (z.B. Bauämter, Besoldungsstellen) Mittel für die Hochschulen verwalten. Die Leiter dieser Stellen sind nach § 11 Abs. 2 Nr. 1a FPStatG zur Auskunftserteilung verpflichtet. Ihre Auskunftspflicht erstreckt sich laut § 3 Abs. 1d auf die

gleichen Merkmale, für die nach dem Hochschulstatistikgesetz die Leiter der Hochschulen berichtspflichtig sind.

Das Erhebungsprogramm der Hochschulfinanzstatistik wurde durch die Novellen des Hochschulstatistikgesetzes von 1990 und des Finanz- und Personalstatistikgesetzes von 1992 nur unwesentlich erweitert. Gegenüber den vorherigen Rechtsgrundlagen wird durch die derzeit gültigen Gesetze lediglich die zusätzliche Erfassung der über Verwahrkonten vereinnahmten Drittmittel angeordnet. Ansonsten enthalten die neuen Gesetze einige Klarstellungen (z.B. über die Hilfsmerkmale, die Möglichkeit zur Veröffentlichung der Finanzdaten einzelner Hochschulen, die Auskunftspflicht der Leiter von hochschulexternen Stellen, die Mittel für die Hochschulen bewirtschaften), die durch das Volkszählungsurteil erforderlich geworden waren.

3. Berichtskreis

Die Hochschulfinanzstatistik erstreckt sich, unabhängig von der Trägerschaft, auf alle Hochschulen. Hierzu zählen alle Bildungseinrichtungen, die nach Landesrecht als Hochschulen anerkannt sind. Nicht einbezogen werden Akademien und vergleichbare Bildungseinrichtungen, wenn ihnen nicht der Status einer Hochschule verliehen wurde.

Hochschulen dienen der Pflege und der Entwicklung der Wissenschaften und der Künste durch Forschung, Lehre und Studium und bereiten auf berufliche Tätigkeiten vor, die die Anwendung wissenschaftlicher Erkenntnisse und Methoden oder die Fähigkeit zur künstlerischen Gestaltung erfordern.

Die meisten Hochschulen sind Landeseinrichtungen, deren Aufgaben weitgehend von dem Gesetzgeber bestimmt werden. Das bedeutet, daß die einzelnen Hochschulen mit unterschiedlicher Intensität Lehr-, Forschungs- oder sonstige Dienstleistungen erbringen können. Für die ihr übertragenen Aufgaben erhält die Hochschule eine finanzielle Grundausrüstung, ohne daß hierbei nach Einzelaufgaben differenziert wird. Der Landesgesetzgeber legt fest, aus welchen Einrichtungen die Hochschule bestehen soll. So können beispielsweise ein Hygieneinstitut oder eine Materialprüfanstalt als selbständige Landeseinrichtung oder als Hochschulinstitut geführt werden. Die Hochschulfinanzstatistik erstreckt sich auf die Einnahmen und Ausgaben aller Einrichtungen, die Teil der Hochschule sind. Nicht einbezogen werden Einrichtungen, die eine eigene Rechtspersönlichkeit haben, auch dann nicht, wenn sie Hochschuleinrichtungen mitbenutzen (z. B. rechtlich selbständige Forschungsinstitute an Hochschulen). Auch die Ausgaben und Einnahmen von mit der Hochschule verbundenen Einrichtungen, die ein eigenes Kapitel im Landeshaushalt haben, werden in der Regel nicht in der Hochschulfinanzstatistik erfaßt, auch dann nicht, wenn diese Einrichtungen von Studen-

ten und Hochschulpersonal für Lehr- und Forschungszwecke genutzt werden.

4. Erhebungstatbestände

Nach § 6 Abs. 1 Nr. 6 des Hochschulstatistikgesetzes sind jährlich nach Abschluß der Jahresrechnung die Ist-Ausgaben und -Einnahmen der Haushalte und der über Verwahrkonten vereinnahmten Drittmittel in fachlicher und organisatorischer Zuordnung sowie in haushaltsmäßiger Gliederung zu erheben. Ausdrücklich vorgeschrieben wird, daß die Ist-Einnahmen und -Ausgaben den einzelnen Hochschulen zugeordnet werden sollen.

Die fachliche und organisatorische Zuordnung der Einnahmen und Ausgaben erfolgt dadurch, daß die Finanzen für die kleinsten organisatorischen Einheiten der Hochschulen ermittelt werden. Über die Zuordnung der organisatorischen Einheiten zu den Lehr- und Forschungsbereichen stellt man dann die fachliche Gliederung her. Die fachliche Gliederung erfolgt entsprechend dem Fächerschlüssel der Hochschulfinanzstatistik. ¹⁾ Seit 1992 sind die Fächerschlüssel der Hochschulfinanzstatistik und der Hochschulpersonalstatistik identisch. Allerdings sind die Einnahmen und Ausgaben nicht nach einzelnen Fachgebieten, sondern nur bis zur Ebene der Lehr- und Forschungsbereiche zu gliedern.

Der Fächerschlüssel enthält neben den Kategorien für die wissenschaftlichen Fachdisziplinen Positionen für zentrale Einrichtungen, die von den verschiedensten Organisationseinheiten gemeinsam genutzt werden (z.B. Zentralbibliothek, Rechenzentrum) und die Bereiche "Hochschule insgesamt" bzw. "Klinik insgesamt". Ausgaben und Einnahmen, welche die Hochschule als Ganzes betreffen (z.B. eine Spende zur allgemeinen Förderung der Hochschule) oder die sich nicht einzelnen Instituten oder Fachbereichen zuordnen lassen (z.B. Wasser- oder Abwassergebühren für ein Gebäude, das Institute verschiedener Fachrichtungen beherbergt), werden der Kategorie "Hochschule insgesamt" zugeordnet. Zwischen den einzelnen Hochschulen bestehen beträchtliche Unterschiede hinsichtlich der Anteile der zentralen Einrichtungen (einschl. Hochschule insgesamt) an den gesamten Einnahmen und Ausgaben der Hochschule. Dies ist einerseits auf die unterschiedlichen Hochschulstrukturen zurückzuführen (z.B. Zentralbibliothek oder Fachbereichsbibliotheken, Hochhaus für alle Fachbereiche oder Einzelgebäude für die Institute). Andererseits kann hierfür aber auch als Grund der unterschiedliche Detaillierungsgrad des Rechnungswesens oder des Mittelbewirtschaftungssystems angeführt werden. Außerdem ist bei der Interpretation der Ergebnisse der Hochschulfinanzstatistik zu berücksichtigen, daß die Lehr- und Forschungsbereiche der einzelnen Hochschulen unterschiedliche Dienstleistungen erbringen und es zwischen den Lehr- und Forschungsbereichen unterschiedliche Leistungsverflechtungen geben kann.

¹⁾ In einzelnen Bundesländern gelten bundesland-spezifische Fächerschlüssel, deren Einzelpositionen sich aber den einzelnen Kategorien des Bundes-schlüssels zuordnen lassen.

Unter haushaltsmäßiger Gliederung wird in der Hochschulfinanzstatistik der Nachweis nach Einnahme- und Ausgabearten verstanden. Auf Bundesebene werden die Einnahmen und Ausgaben in einer gestaffelten Gliederung entsprechend Anhang 3 aufbereitet. Die einzelnen Kategorien werden mit den Gruppierungsziffern der Haushaltssystematik näher definiert. In der Regel werden die unter einer Gruppierungsziffer nachgewiesenen Einnahmen und Ausgaben komplett einer Einnahme- und Ausgabekategorie der Hochschulfinanzstatistik zugeordnet. Dies gilt nicht für die Ersteinrichtungen im Rahmen von Baumaßnahmen sowie für die Drittmiteleinnahmen. Die Angaben für diese Kategorien müssen in der Regel durch die Zuordnung einzelner Haushaltstitel oder auf der Basis ergänzender Unterlagen ermittelt werden.

Nicht einbezogen werden Ausgaben der Länder für pensionierte Hochschullehrer und Ausgaben der Studierendenförderung (z.B. Zahlungen nach dem Bundesausbildungsförderungsgesetz, Zahlungen an Studentenwerke). Da in den Haushalten der Länder die Schuldenaufnahme, Schuldentilgung und die Zinszahlungen nicht nach Aufgabenbereichen gegliedert werden, wird in der Hochschulfinanzstatistik auch bei den privaten Hochschulen auf die Erfassung derartiger Einnahmen und Ausgaben verzichtet. Unberücksichtigt bleiben bei den Einnahmen der Hochschulen ferner die Zahlungen des Bundes für die Finanzierung der Grundausrüstung der Hochschulen (z.B. die Zuweisungen des Bundes nach dem Hochschulbauförderungsgesetz, nach dem Hochschülerneuerungsprogramm) da es sich hierbei um Einnahmen der Länder handelt, die sich nicht immer einzelnen Hochschulen zuordnen lassen. Erfasst werden aber die Drittmittelzahlungen des Bundes (s.u.).

Die ab 1992 in der Bundesaufbereitung angewendete Einnahmen- und Ausgabengliederung entspricht weitgehend der der Vorjahre. Gesondert nachgewiesen werden ab 1992 die Ausgaben für die Unterhaltung der Grundstücke und Gebäude (einschl. Mieten und Pachten), weil diese Ausgaben einerseits in einem unterschiedlichen Grade auf die einzelnen Lehr- und Forschungsbereiche aufgeteilt wurden, andererseits ihre Höhe wesentlich durch das Alter bzw. den baulichen Zustand der Gebäude oder durch deren Lage (z. B. höhere Mieten in Ballungsgebieten) bestimmt wird. Für Vergleiche der Finanzausstattungen einzelner Hochschulen ist es daher zweckmäßig, wenn die Ausgaben dieser Kategorie gesondert dargestellt werden.

Ebenfalls präzisiert wurde der Drittmittelbegriff. Drittmittel sind solche Mittel, die zur Förderung von Forschung und Entwicklung sowie des wissenschaftlichen Nachwuchses und der Lehre **zusätzlich zum regulären Hochschulhaushalt** (Grundausrüstung) von öffentlichen oder privaten Stellen eingeworben werden. Drittmittel können der Hochschule selbst, einer ihrer Einrichtungen (z.B. Fakultäten, Fachbereiche, Institute) oder einzelnen Wissenschaftlern im Hauptamt zur Verfügung gestellt werden. In der Hochschulfinanzstatistik werden aber grundsätzlich nur solche Drittmittel erfasst, die in den Hochschulhaushalt eingestellt bzw. die von der Hochschule auf Verwahrkonten verwaltet werden. Werden die Mittel von rechtlich selbständigen Instituten an Hochschulen oder von einzel-

nen Wissenschaftlern auf Sonderkonten verwaltet, so werden sie nicht in die Hochschulfinanzstatistik einbezogen.

Zu den Drittmitteln zählen beispielsweise Projektmittel der Forschungsförderung des Bundes, der Länder, der EG und anderer öffentlicher Stellen, Mittel der Wirtschaft, die für die Durchführung von Forschungsaufträgen bzw. als Spende zur Wissenschaftsförderung gezahlt werden, Mittel der Deutschen Forschungsgemeinschaft (für Graduiertenkollegs, Sonderforschungsbereiche, Forschergruppen sowie für im Rahmen des Normal- und Schwerpunktverfahrens geförderte Projekte), Stiftungslehrstühle und -professuren. Nicht als Drittmittel anzusehen sind spezielle Forschungsmittel des Hochschulträgers, von Bund und Ländern bereitgestellte Mittel der Grundausstattung, Mittel die von Hochschulmitgliedern im Nebamt verwendet werden, Sachspenden oder Leihgaben, die nur für begrenzte Dauer der Hochschule zur Verfügung gestellt werden, Mittel der personenbezogenen Förderung (z.B. Doktoranden-, Postdoktoranden- bzw. Habilitationsstipendien), sowie Einnahmen aus der Veräußerung von Sachvermögen und aus wirtschaftlicher Tätigkeit.

Für viele Nutzer der Statistik sind die Drittmittelangaben von großer Bedeutung, da sie als Indikator für die wissenschaftliche Reputation der Hochschule angesehen werden. Bei der Interpretation der Daten muß jedoch beachtet werden, daß die Regelungen zum Nachweis der Drittmittel in den einzelnen Bundesländern unterschiedlich sind. So werden z.B. die Mittel, welche die Deutsche Forschungsgemeinschaft im Rahmen des Normal- bzw. Schwerpunktverfahrens an Hochschulangehörige vergibt, in einigen Bundesländern in den Haushalt eingestellt, in anderen Bundesländern auf Verwahrkonten von der Hochschule verwaltet oder von den Hochschulangehörigen selbst auf Privat- oder Sonderkonten bewirtschaftet. Auch eine Kombination dieser Varianten ist möglich. Ferner ist zu berücksichtigen, daß es in einigen Bundesländern eine Reihe von rechtlich selbständigen Instituten an Hochschulen gibt, die in der Regel von einem Professor geleitet werden, der im Hauptamt an der Universität lehrt und forscht. Spezielle Forschungsmittel werden in diesem Fall häufig von dem rechtlich selbständigen Institut eingeworben. Auf Privat- und Sonderkonten bzw. von Instituten an Hochschulen bewirtschaftete "Drittmittel" werden jedoch nicht in der Hochschulfinanzstatistik erfaßt.

5. Berichtsweg und Erhebungsverfahren

Die Hochschulfinanzstatistik ist eine dezentral durchgeführte Erhebung. Das bedeutet, daß die Statistischen Landesämter (in Berlin der Senator für Finanzen) die Erhebung durchführen und aufbereitete Ergebnisse an das Statistische Bundesamt übermitteln. Das Erhebungsverfahren weist allerdings bei den einzelnen Hochschulgruppen eine Reihe von Besonderheiten auf.

5.1 Hochschulen in der Trägerschaft des Landes

Bei den meisten Hochschulen handelt es sich um Einrichtungen der Länder, deren Ausgaben und Einnahmen im Haushaltsplan dargestellt werden. Die Finanzwirtschaft der Hochschulen ist jedoch in den einzelnen Bundeslän-

dern unterschiedlich organisiert. Es gibt deshalb auch keinen bundeseinheitlichen Erhebungsbogen und kein einheitliches Erhebungsverfahren. In einigen Bundesländern berichten die Hochschulen sämtliche Einnahmen und Ausgaben an das Statistische Landesamt. In anderen Bundesländern erheben die Landesämter die Angaben unmittelbar bei den Hochschulen, den Staatsbauämtern, den Besoldungsstellen usw. und fassen dann alle entsprechenden Daten zum Ergebnis für die Hochschule zusammen.

Der Ausgangspunkt der Hochschulfinanzstatistik für diese Hochschulen ist jeweils die Jahresabschlußrechnung des Landes, in der grundsätzlich alle Ist-Einnahmen und Ist-Ausgaben der Landeseinrichtungen in einer Gliederung nach Einzelplänen, Kapiteln und Haushaltstiteln erfaßt werden. Die Statistischen Landesämter ermitteln bei den Landesfinanzministern die Haushaltstitel, auf denen Ausgaben und Einnahmen für die Hochschulen verbucht werden. Die Ausgaben- und Einnahmenbeträge werden dann den Hochschulen und anderen Berichtsstellen vorgegeben und sind von diesen auf die einzelnen Lehr- und Forschungsbereiche aufzugliedern. Die Ausgaben und Einnahmen für die Hochschule können aus dem Kapitel der Hochschule, aus Zentralkapiteln des Wissenschaftsministeriums und aus Kapiteln anderer Ministerien stammen. Hinzukommen noch Ausgaben und Einnahmen, die über Verwahrkonten abgerechnet werden.

Relativ unproblematisch ist die Ermittlung der Einnahmen und Ausgaben aus dem Kapitel der Hochschule, da grundsätzlich davon ausgegangen werden kann, daß hier nur Zahlungen für die betreffende Hochschule verbucht werden. Auf Titeln der Zentralkapitel der Wissenschaftsministerien werden aber grundsätzlich Ausgaben mehrerer Hochschulen verbucht. Hier können die Statistischen Landesämter den Hochschulen nur dann Eckdaten vorgeben, wenn die Wissenschaftsministerien eine hochschulweise Zuordnung vornehmen.

Die Baumaßnahmen für die Hochschulen werden in der Regel zusammen mit den anderen Baumaßnahmen des Landes in gesonderten Einzelplänen zusammengefaßt. Üblich ist es dabei aber, für die einzelnen Hochschulen gesonderte Titel vorzusehen. Lediglich bei kleineren Baumaßnahmen werden häufiger Sammeltitel für mehrere Hochschulen gebildet. Im geringeren Umfang werden auch aus anderen Fremdkapiteln Ausgaben für die Hochschulen getätigt. So können z.B. die Ausgaben für ein Frauenforschungsprojekt auf einem Titel des Frauenministeriums oder Ausgaben für die an der Hochschule eingerichtete Technologietransferstelle auf einem für die Technologieförderung vorgesehenen Spezialtitel des Wirtschaftsministeriums verbucht werden.

Die haushaltsmäßige Zuordnung der Ausgaben der Hochschulen ist in den einzelnen Bundesländern recht unterschiedlich. So weisen beispielsweise einige Länder die Mittel aus dem Überlastprogramm direkt bei den einzelnen Hochschulen nach, während andere die Mittel in einem Zentralkapitel des Wissenschaftsministeriums belassen, weil es sich um befristete Mittel handelt bzw. der Wettbewerb der Hochschulen um diese Mittel gewünscht wird. In der Hochschulfinanzstatistik sind unabhängig von

ihrer Veranschlagung alle Landesmittel, die für Hochschulen ausgegeben werden, zu erfassen, da nur so die finanzielle Ausstattung der einzelnen Hochschulen befriedigend verglichen werden kann. Eine vollständige Erfassung aller Hochschulmittel wird dadurch erschwert, daß Mittel aus Fremdkapitalen in der Regel nicht von der Hochschulverwaltung selbst bewirtschaftet werden und die mittelbewirtschaftende Stelle nicht immer die Hochschule als Begünstigte registriert. Auch sind unentgeltlich der Hochschule zur Verfügung gestellte Sachleistungen in der Hochschulfinanzstatistik nicht erfaßbar (z.B. wenn die Hochschule in Landesbesitz befindliche Grundstücke oder Gebäude, die für andere Zwecke beschafft wurden, nutzen kann; die Verwaltungsleistungen von Besoldungsstellen, Bauämtern u. dgl.).

Die statistischen Erhebungsverfahren sind aufgrund der vielen Besonderheiten im Hochschulbereich in den einzelnen Bundesländern unterschiedlich. Einige Statistische Landesämter lassen sich die fachliche Gliederung für jeden Haushaltstitel melden. Andere Landesämter erheben bei den Hochschulen nur die Angaben in einer Gliederung nach Einnahme- und Ausgabearten, die für die Weiterleitung an das Statistische Bundesamt erforderlich sind. Die beiden Verfahren unterscheiden sich aber nur dadurch, daß die Zusammenfassung zu den Ausgabe- und Einnahmekategorien im ersten Fall von den Statistischen Landesämtern, im zweiten Fall noch von den Berichtsstellen vorgenommen wird. In beiden Fällen müssen die Hochschulen aber die fachliche Gliederung auf der Basis interner Unterlagen vornehmen.

Grundsätzlich wird die Zuordnung der Mittel zu den Lehr- und Forschungsbereichen von den Hochschulen im Rahmen der Mittelbewirtschaftung vorgenommen. Fallen für die Hochschule insgesamt Ausgaben an, so werden diese zum Teil mittels geeigneter Schlüssel (z.B. Telefonkosten nach den Gebühreneinheiten) auf die Lehr- und Forschungsbereiche aufgeteilt. In den meisten Fällen dürften derartige Ausgaben aber dem Bereich "Hochschule insgesamt" zugeordnet werden. Angestrebt wird, die fachliche Gliederung der Einnahmen und Ausgaben mit Hilfe von EDV-gestützten Mittelbewirtschaftungssystemen zu ermitteln. Schon jetzt enthalten die EDV-gestützten Mittelbewirtschaftungssysteme vieler Hochschulen ein spezielles Modul, das die Bereitstellung der für die Hochschulfinanzstatistik benötigten fachlich gegliederten Daten ermöglicht. Da die Landesbesoldungsstellen und die Bauämter einen großen Teil der Hochschulmittel bewirtschaften, wird angestrebt, den Lehr- und Forschungsbereich direkt in den Personalstammdatensatz des Hochschulpersonals aufzunehmen und auch bei den Bauämtern die fachliche Zuordnung schon im Rahmen der Mittelbewirtschaftung vorzunehmen.

In Bayern werden die Einnahmen und Ausgaben der Hochschulen seit langem entsprechend des o. a. Verfahrens verschlüsselt. In anderen Bundesländern wird dieses Verfahren, bei dem die Daten der Hochschulfinanzstatistik quasi als Nebenprodukt der Mittelbewirtschaftung anfallen, zur Zeit verstärkt realisiert.

Da über 60% der Hochschulausgaben für Personal getätigt werden, ist es besonders wichtig, daß der Schlüssel des Lehr- und Forschungsbereichs in den Personalstammdatensatz aufgenommen wird. Zur Zeit wird aber die fachliche Gliederung der Personalausgaben für eine Reihe von Hochschulen noch von den Statistischen Landesämtern vorgenommen, indem die Beamtenbezüge, Angestelltenvergütungen und Arbeiterlöhne der Hochschule analog der mit den durchschnittlichen Vergütungen gewichteten relativen Personalzahlen auf die Organisationseinheiten verteilt werden.

5.2 Verwaltungsfachhochschulen

Bund und Länder sind Träger von Verwaltungsfachhochschulen. Für diese ist in der Regel ebenfalls ein spezielles Kapitel im Haushaltsplan vorgesehen. Insofern gelten die obigen Ausführungen analog. Besonders ist aber zu beachten, daß diese Einrichtungen vielfach auch Aufgaben in der Ausbildung von Beamten des mittleren Dienstes bzw. in der Weiterbildung wahrnehmen und daß Wohnheime, in denen die Beamtenanwärter in der Ausbildungsphase wohnen, üblicherweise Bestandteil der Einrichtung sind. Da auch in einem teilweise beträchtlichem Umfang Lehrtätigkeiten von Personen wahrgenommen werden, deren Haupttätigkeit im Verwaltungsbereich liegt, lassen sich die Personalausgaben für das Lehrpersonal nicht exakt aus dem Haushalt ermitteln. Zu beachten ist ferner, daß außerhochschulische Einrichtungen Serviceleistungen erbringen können (z.B. Verwaltung der Hochschule, Bewirtschaftung der Gebäude), die ebenfalls nicht gesondert im Haushalt dargestellt werden. In der Hochschulfinanzstatistik wird angestrebt, alle für den Hochschulbereich getätigten Ausgaben gesondert darzustellen. Einzelne Ausgaben können jedoch nur näherungsweise mittels hochschulinterner Schlüssel dem Hochschulbereich bzw. den Lehr- und Forschungsbereichen zugeordnet werden.

5.3 Hochschulkliniken mit kaufmännischer Buchführung

Die Hochschulkliniken haben ihr Rechnungswesen nach dem Prinzip der kaufmännischen Buchführung aufgebaut. In diesem in der Krankenhausbuchführungsverordnung für die Hochschulkliniken angeordneten Rechnungssystem werden Aufwendungen und Erträge und nicht wie in der kameralistischen Buchführung Ausgaben und Einnahmen aufgezeichnet. Die Krankenhausbuchführungsverordnung schreibt einen Mindestkontenplan vor, der von den Kliniken zu beachten ist.

Die Finanzen der Hochschulkliniken werden mit einem speziellen Erhebungsbogen erfaßt, der sich an diesem Kontenplan orientiert. Bei den Aufwendungen und Erträgen werden die Soll- oder Habenbuchungen auf bestimmten Konten erhoben. Bei den Bestandskonten werden nur die Zugänge von Anlagegütern (ohne Umbuchungen) bzw. die Restbuchwerte veräußerter Anlagegüter ermittelt, um die Investitionsausgaben bzw. die Einnahmen der Hochschulkliniken darstellen zu können. Grundsätzlich werden die speziellen Angaben der Hochschulkliniken von den Statistischen Landesämtern in das

allgemeine kameralistische System der Hochschulfinanzstatistik umgesetzt. Dabei ist es allerdings zur Zeit noch nicht möglich, die Aufwendungen für die Bewirtschaftung der Grundstücke und Gebäude gesondert festzustellen. Dem Statistischen Bundesamt wird dann ein Landesergebnis für alle Hochschulkliniken entsprechend dem Erhebungsprogramm der Hochschulfinanzstatistik übermittelt.

Aufgrund der unterschiedlichen Prinzipien sind die auf der kameralistischen Basis ermittelten Angaben nur bedingt mit den umgeschlüsselten Angaben aus der kaufmännischen Buchführung vergleichbar. Dies betrifft insbesondere die zeitliche Zuordnung.

Auf die Umschlüsselung der kaufmännischen Angaben in das kameralistische System kann jedoch nicht verzichtet werden, weil die Hochschulkliniken beträchtliche Leistungen auf dem Gebiet von Lehre und Forschung erbringen und nur auf diese Weise eine finanzwirtschaftliche Darstellung für den gesamten Hochschulbereich gesichert wird. Zugleich verbessert sich dadurch die regionale Vergleichbarkeit, da in einigen Bundesländern bestimmte Investitionsmaßnahmen im Landeshaushalt gebucht werden, während diese in anderen Bundesländern in der kaufmännischen Buchführung der Kliniken enthalten sind. Außerdem ist zu beachten, daß die Hochschulklinik nach Landesrecht von der Hochschule, mit der sie verbunden ist, abgegrenzt wird. Dies hat zu unterschiedlichen Zuordnungen von vorklinischen und klinisch-theoretischen Instituten geführt. Um vergleichbare Daten für die einzelnen Bundesländer im Bereich der Humanmedizin bereitstellen zu können, werden deshalb in den Veröffentlichungen des Statistischen Bundesamtes die Lehr- und Forschungsbereiche der Humanmedizin der Hochschule mit der Hochschulklinik zu den "Medizinischen Einrichtungen der Hochschule" zusammengefaßt.²⁾

5.4 Private Hochschulen

Den privaten Hochschulen werden von den Statistischen Landesämtern Erhebungsbogen zugeleitet, welche diese entsprechend der fachlichen Vorgaben auf der Basis hochschulinterner Unterlagen ausfüllen. Deren Rechnungssysteme sind teils nach kameralistischen Prinzipien (z.B. bei den kirchlichen Hochschulen), teils nach kaufmännischen Prinzipien aufgebaut. Bei der Abgrenzung des Hochschulbereichs treten grundsätzlich ähnliche Probleme auf, wie sie in den vorherigen Abschnitten dargestellt worden sind. Die dort angeführten statistischen Regelungen gelten analog. An kirchlichen Hochschulen lehren und forschen zum Teil Ordensmitglieder, die u.U. kein oder nur ein geringes Gehalt erhalten. Dies ist bei der Interpretation der Ausgabedaten zu berücksichtigen.

2) Die Krankenhausstatistik stellt ebenfalls Grunddaten über die Hochschulklinken zur Verfügung (z.B. Betten, Patientenzu- und -abgänge, Personal, Kosten). Vgl. hierzu Statistisches Bundesamt, Fachserie 12 Gesundheitswesen, Reihe 6.1 bzw. 6.2.

6. Ergebnisdarstellung

Die Bundesergebnisse der Hochschulfinanzstatistik werden im Statistischen Bundesamt auf der Basis der von den Statistischen Landesämtern aufbereiteten Ausgaben und Einnahmen der einzelnen Hochschulen ermittelt. Das Statistische Bundesamt publiziert die Ergebnisse entsprechend des vom Ausschuß für die Hochschulstatistik verabschiedeten Tabellenprogramms in dieser Fachserie. Neben langen Reihen mit Vergleichsdaten ab 1980 werden die Ergebnisse der Hochschulfinanzstatistik in einer Gliederung nach Ländern, Hochschularten, ausgewählten Einnahme- und Ausgabearten sowie Lehr- und Forschungsbereichen dargestellt. Tiefer gegliederte Tabellen können mit Hilfe des Statistischen Informationssystems erstellt werden.

Für die Gliederung der Hochschulfinanzen nach **Ländern** ist der Sitz der Hochschule ausschlaggebend. Das bedeutet z. B., daß die Ausgaben und Einnahmen der Universitäten der Bundeswehr in den Angaben der Hochschulen Bayerns bzw. Hamburgs einbezogen sind.

Bei der Gliederung der Einnahmen und Ausgaben nach **Hochschularten** gelten folgende Abgrenzungen:

Zu den **Universitäten** zählen auch die technischen Universitäten und andere gleichrangige wissenschaftliche Hochschulen (außer pädagogischen, theologischen und Gesamthochschulen).

Gesamthochschulen umfassen Ausbildungseinrichtungen von Universitäten und von Fachhochschulen, z. T. auch von Kunsthochschulen.

Pädagogische Hochschulen sind überwiegend wissenschaftliche Hochschulen mit Promotionsrecht. Sie bestehen nur noch in wenigen Bundesländern als selbständige Einrichtungen. In den übrigen Ländern sind sie in Universitäten oder Gesamthochschulen einbezogen und werden bei diesen nachgewiesen.

Theologische Hochschulen sind kirchliche sowie staatliche philosophisch-theologische und theologische Hochschulen (ohne die theologischen Fakultäten/Fachbereiche der Universitäten).

Kunsthochschulen sind Hochschulen für bildende Künste, Gestaltung, Musik, Film und Fernsehen. Die Aufnahmebedingungen sind unterschiedlich; die Aufnahme kann aufgrund von Begabungs- oder Eignungsnachweisen erfolgen.

Fachhochschulen bieten eine stärker anwendungsbezogene Ausbildung in Studiengängen für Ingenieure und für andere Berufe, vor allem in den Bereichen Wirtschaft, Sozialwesen, Gestaltung und Informatik. Das Studium ist kürzer als an Universitäten.

Die verwaltungsinternen Fachhochschulen werden bei den Verwaltungsfachhochschulen nachgewiesen.

In den **Verwaltungsfachhochschulen** sind diejenigen verwaltungsinternen Fachhochschulen zusammengefaßt, an denen Nachwuchskräfte für den gehobenen nicht-technischen Dienst des Bundes und der Länder ausgebildet werden. Daneben bestehen auch behördeninterne Hochschulen, die anderen Hochschularten zugeordnet sind.

Die Ergebnisse für die Universitäten und Gesamthochschulen werden teils einschließlich, teils ohne medizinische Einrichtungen dargestellt. Falls die **medizinischen Einrichtungen** gesondert dargestellt werden, so ist zu beachten, daß die Angaben sich auf die nach Landesrecht abgegrenzte Hochschulklinik einschl. der Fächergruppe Humanmedizin der zugehörigen Universität bzw. Gesamthochschule beziehen.

In zusammenfassenden Tabellen sind darüber hinaus die Hochschulen, die üblicherweise das Promotionsrecht haben, zur Kategorie **Universitäten (einschl. Gesamthochschulen, pädagogischer und theologischer Hochschulen)** zusammengefaßt worden.

Ferner werden die Einnahmen und Ausgaben nach **Arten und Lehr- und Forschungsbereichen bzw. Fächergruppen** aufbereitet. Diese Gliederungen sowie die Abgrenzung der einzelnen Kategorien sind im Anhang 2 bzw. 3 dargestellt.

Sofern die Einnahmen und Ausgaben in einigen Tabellen nur in komprimierter Form enthalten sind, können die Daten in voller Gliederungstiefe über Zusatzaufbereitungen bereitgestellt werden.

Die Ausgaben und Einnahmen einzelner Hochschulen werden vom Statistischen Bundesamt nicht publiziert. Einige Statistische Landesämter stellen aber entsprechende Tabellen zur Verfügung.

7. Vergleichbarkeit der Ergebnisse

7.1 Unterschiede zwischen Jahresrechnungsstatistik der öffentlichen Haushalte und der Hochschulfinanzstatistik

In der Jahresrechnungsstatistik werden die Einnahmen und Ausgaben der öffentlichen Haushalte erfaßt und in einer Gliederung nach Funktionen (Aufgabenbereichen) und Arten aufbereitet. Die Basis ist dabei der einzelne Haushaltstitel, der entsprechend dem Funktionen- und Gruppierungsplan der staatlichen Haushalte in der Haushaltsrechnung verschlüsselt wird. Jeder Haushaltstitel ist grundsätzlich nur einer Funktion und einer Ausgabe- oder Einnahmeart zugeordnet. Die Ergebnisse werden dann nach Funktionen und Einnahme- bzw. Ausgabearten aufbereitet. Die Funktionen sind weitgehend identisch mit den Hochschularten der Hochschulfinanzstatistik. Die Einnahme- und Ausgabearten der beiden Statistiken unterscheiden sich grundsätzlich nur dadurch, daß in der

Hochschulfinanzstatistik zusammengefaßte Kategorien erhoben werden. Da in der Hochschulfinanzstatistik wie in der Jahresrechnungsstatistik der einzelne Haushaltstitel die Basis der Erhebung ist, sind die Ergebnisse inhaltlich auch weitgehend vergleichbar.

Es bestehen aber dennoch einige Unterschiede. So werden in der Hochschulfinanzstatistik die Ausgaben der privaten Hochschulen vollständig erfaßt, während in der Jahresrechnungsstatistik nur die Zuschüsse der öffentlichen Haushalte an die privaten Hochschulen berücksichtigt werden können. Ferner werden in die Hochschulfinanzstatistik auch Ausgaben und Einnahmen einbezogen, die auf Verwahrkonten, d.h. außerhalb der Haushaltsrechnung, bewirtschaftet werden.

Eine weitere Abweichung ergibt sich daraus, daß der Hochschulbereich in den beiden Statistiken unterschiedlich abgegrenzt bzw. gegliedert wird. So werden in der Jahresrechnungsstatistik nur die Ausgaben und Einnahmen dem Hochschulbereich zugeordnet, die in der Jahresrechnung unter den Funktionsziffern der Oberfunktion 13 Hochschulen verbucht sind. Ein Teil der Ausgaben der Verwaltungsfachhochschulen und der Bundeswehrhochschulen werden aber rechnungsmäßig unter anderen Funktionen nachgewiesen (z. B. bei der Verteidigung). Dies gilt zum Teil auch für Ausgaben aus Fremdkapitalen (z.B. bei Forschungsmitteln aus speziellen Förderprogrammen des Landes). In der Hochschulfinanzstatistik sind jedoch alle Ausgaben für die Hochschulen - unabhängig von ihrer Zuordnung zur Funktionsziffer - erfaßt. Umgekehrt werden allerdings auch bestimmte Ausgaben, die in der Jahresrechnungsstatistik dem Hochschulbereich zugeordnet werden, nicht in die Hochschulfinanzstatistik einbezogen. So werden z.B. die Zuschüsse an die Hochschulinformationssystem-GmbH und Ausgaben für Studienreform-Kommissionen nicht einbezogen, weil diese hochschulübergreifend tätig sind.

Weitere Abweichungen sind auf der Ebene der einzelnen Hochschularten bzw. Aufgabenbereiche festzustellen. Die unter den Funktionen 138 "Deutsche Forschungsgemeinschaft, Sonderforschungsbereiche" und 139 "Sonstiges" in den Länderhaushalten (Jahresrechnung) nachgewiesenen Ausgaben werden in der Hochschulfinanzstatistik entweder nicht erfaßt (z.B. Zahlungen des Landes an die Deutsche Forschungsgemeinschaft) oder direkt den einzelnen Hochschularten zugeordnet. So sind beispielsweise die Sonderforschungsbereiche grundsätzlich einer Universität, Gesamthochschule oder Hochschulklinik angegliedert und deshalb in der Hochschulfinanzstatistik in den Angaben für diese Hochschularten enthalten. Desweiteren werden allgemeine Titel für den Hochschulbau, für Hochschulsonderprogramme oder für die Forschungsförderung in den Haushalten einiger Länder zu einem beträchtlichen Teil der Funktion 139 zugeordnet. Diese Mittel werden aber für einzelne Hochschulen verausgabt und deshalb in der Hochschulfinanzstatistik auch unter den jeweiligen Hochschularten nachgewiesen. Die medizinischen Einrichtungen der Hochschulkliniken umfassen ferner in der Hochschulfinanzstatistik auch die

medizinischen Institute, die in den Haushalt der Universität einbezogen werden. In der Jahresrechnungsstatistik werden die Einnahmen und Ausgaben aber unter der Funktion 131 nachgewiesen.

7.2 Vergleichbarkeit der Ergebnisse der Hochschulfinanzstatistik und der übrigen Hochschulstatistiken

Der Berichtskreis der Hochschulfinanzstatistik deckt sich mit dem Berichtskreis der übrigen Hochschulstatistiken (Studenten-, Prüfungs-, Personal- und Raumbestandsstatistiken). Allerdings lassen sich auch hier aus erhebungstechnischen und haushaltswirtschaftlichen Gründen gewisse Abweichungen nicht vermeiden. So wird abweichend zu den anderen Hochschulstatistiken in der Hochschulfinanzstatistik die Tierärztliche Hochschule mit der Universität Hannover zusammengefaßt. Die Ausgaben neugegründeter Hochschulen werden häufig noch nicht im Gründungsjahr, sondern erst in den Folgejahren in die Hochschulfinanzstatistik einbezogen.

In der Hochschulfinanzstatistik und der Hochschulpersonalstatistik wird ab 1992 der gleiche Schlüssel der Lehr- und Forschungsbereiche verwendet. Aus diesem Grunde dürfte die Verknüpfung der finanzstatistischen Daten mit den Ergebnissen der Hochschulpersonalstatistik grundsätzlich keine gravierenden methodischen Probleme aufwerfen, zumal auch in der Personalstatistik die Zugehörigkeit zur kleinsten organisatorischen Einheit die Basis für die fachliche Zuordnung ist. Bei der Verknüpfung der Daten der Hochschulfinanzstatistik und der Studenten- bzw. Prüfungsstatistik sind jedoch die methodischen Unterschiede bei der fachlichen Gliederung gravierender, weil bei letzterer die Studienfächer als Gliederungsbasis verwendet werden. Studenten bestimmter Studienfächer können jedoch die Lehrkapazitäten verschiedener organisatorischer Einheiten der Hochschule nutzen. Bei einem Vergleich sind daher die Lehrverflechtungen zu berücksichtigen.

7.3 Vergleichbarkeit mit den Ergebnissen früherer Jahre

7.3.1 Berichtskreis

Ab 1992 werden die Einnahmen und Ausgaben der neuen Bundesländer auch in die tiefgegliederten Tabellen der Hochschulfinanzstatistik einbezogen. Insofern sind die Bundesergebnisse nur bedingt mit denen der Vorjahre vergleichbar.

In die Hochschulfinanzstatistik 1997 wurden die Ausgaben und Einnahmen von insgesamt 341 Hochschulen und 37 Hochschulkliniken einbezogen. Davon entfielen 72 Hochschulen und 7 Hochschulkliniken auf die neuen Flächenländer.

Diese verteilen sich wie folgt auf die einzelnen Hochschularten:³⁾

84	(84)	Universitäten
7	(7)	Gesamthochschulen
37	(37)	Hochschulkliniken
6	(6)	Pädagogische Hochschulen
16	(16)	Theologische Hochschulen
46	(46)	Kunsthochschulen
145	(143)	Fachhochschulen (ohne Verwaltungsfachhochschulen)
37	(36)	Verwaltungsfachhochschulen ⁴⁾
378	(375)	Insgesamt
300	(299)	davon: in der Trägerschaft der Länder
10	(10)	in der Trägerschaft des Bundes ⁴⁾
68	(66)	in privater Trägerschaft

Gegenüber dem Vorjahr wurden 1997 erstmals die Ausgaben und Einnahmen von 4 Hochschulen des früheren Bundesgebietes und von einer Hochschule der neuen Länder erfaßt. Nicht mehr einbezogen wurden 2 Hochschulen, weil sie aufgelöst wurden.

Die Ergebnisse der Hochschulfinanzstatistik konnten für die Technische Universität Berlins nicht rechtzeitig bereitgestellt werden. Für die Erstellung dieser Fachserie wurden Schätzwerte eingesetzt, die auf der Basis des Vorjahres ermittelt wurden. Die Ausgaben und Einnahmen des Virchow-Klinikums und der Hochschulklinik Charité Berlins wurden durch Umsetzung der Ergebnisse der Staatsfinanzstatistik in die Struktur der Hochschulfinanzstatistik ermittelt.

7.3.2 Darstellung nach Hochschularten

Die Gliederung nach Hochschularten wurde im Vergleich zum Vorjahr nicht verändert. Zu beachten ist, daß die Ausgaben und Einnahmen der Universitäten und Gesamthochschulen, welche die Fächergruppe Humanmedizin betreffen, ab 1992 mit den Finanzen der Hochschulkliniken zusammengefaßt werden, um die Vergleichbarkeit der Ergebnisse für die einzelnen Bundesländer zu verbessern. Bei der Interpretation von Zeitreihendaten ist zu berücksichtigen, daß in einer Reihe von Bundesländern die pädagogischen Hochschulen zu unterschiedlichen Zeitpunkten in Universitäten oder Gesamthochschulen integriert wurden und daß das Rechnungswesen der Hochschulkliniken zu unterschiedlichen Zeitpunkten vom kameralistischen auf das kaufmännische Rechnungswesen umgestellt wurde. Die Verwaltungsfachhochschulen werden erst ab 1980 als gesonderte Hochschulart geführt. 1995 wurde von drei niedersächsischen Hochschulen ein kaufmännisches Rechnungswesen eingeführt. Die Daten mußten von den Hochschulen im Rahmen der Hochschulfinanzstatistik in die durch die Kameralistik geprägten Einnahme- und Ausgabekategorien der Hochschulfinanzstatistik umgesetzt werden. Auch wenn die Hochschulen auf außerhalb des Kontensystems vorhandene Aufzeichnungen zurückgegriffen haben und die bei den kameralistisch buchenden

³⁾ Angaben für Deutschland.

⁴⁾ Die Abteilungen der FH Bund für öffentliche Verwaltung werden als einzelne Hochschule gezählt.

den Hochschulen nicht anfallenden Vorgänge (z.B. Abschreibungen, Zahlungsverkehr mit dem Träger) eliminiert wurden, können kleinere methodisch bedingte Unschärfen - insbesondere im Berichtsjahr 1995 - die Vergleichbarkeit beeinträchtigen.

Bis 1991

Sprach- und Kulturwissenschaften allgemein

Theologie

Außereuropäische Sprach- und Kulturwissenschaften

Erziehungswissenschaften

Rechts-, Wirtschafts- und Sozialwissenschaften allgemein

Politik- und Sozialwissenschaften

Agrar-, Forst- und Ernährungswissenschaften allgemein

ab 1992

010 Sprach- und Kulturwissenschaften allgemein

080 Allgemeine und vergleichende Sprach- und Literaturwissenschaften

020 Evangelische Theologie

030 Katholische Theologie

140 Sonstige außereuropäische Sprach- und Kulturwissenschaften

160 Kulturwissenschaften i.e.S.

180 Erziehungswissenschaften

190 Sonderpädagogik

220 Rechts-, Wirtschafts- und Sozialwissenschaften allgemein

225 Regionalwissenschaften

230 Politikwissenschaften

235 Sozialwissenschaften

610 Agrar-, Forst- und Ernährungswissenschaften allgemein

615 Landespflege, Umweltgestaltung

Zu beachten ist jedoch, daß Schlüsselumstellungen für viele Berichtsstellen ein Anlaß sind, ihre Zuordnungen zu überprüfen. Dies kann auch in den Folgejahren weitere Präzisierungen zur Folge haben, zumal es einigen Hochschulen 1992 noch nicht möglich war, die fachliche Gliederung der Einnahmen und Ausgaben im vollen Umfang an die neue Systematik anzupassen.

7.3.4 Darstellung nach Einnahme- und Ausgabearten

Ab 1992 werden die Ausgaben für die Unterhaltung der Grundstücke und Gebäude (einschl. Mieten und Pachten) als gesonderte Kategorie dargestellt. Bis 1991 wurden diese Ausgaben unter den sächlichen Verwaltungsausgaben nachgewiesen. Bei der Interpretation der Daten ist zu beachten, daß die Ausgaben für die Unterhaltung der Grundstücke und Gebäude bei den Hochschulkliniken auch ab 1992 nicht gesondert dargestellt werden und auch einigen anderen Hochschulen bisher noch kein gesonderter Nachweis möglich war.

Beim Vergleich der Drittmiteileinnahmen für die Jahre ab 1992 mit den Angaben für die Vorjahre ist zu berücksichtigen, daß die auf Verwahrkonten bewirtschafteten Drittmittel erst ab 1992 erfaßt werden.

7.3.3 Darstellung nach Lehr- und Forschungsbereichen

Ab 1992 werden die Ausgaben und Einnahmen der Hochschulen nach einem revidierten Schlüssel der Lehr- und Forschungsbereiche aufbereitet. Folgende Kategorien wurden neu aufgenommen:

7.3.5 Sonstige Hinweise zur Vergleichbarkeit

Bei der Interpretation der Zeitreihen ist eine Reihe von Besonderheiten zu beachten. Bei den staatlichen Hochschulen Nordrhein-Westfalens wurden z.B. erstmals 1987 die Ausgaben aus Zentral- und Fremdkapiteln in der Hochschulfinanzstatistik berücksichtigt. Die Vergleichsdaten der Jahre 1980 bis 1986 wurden entsprechend revidiert. Aus erhebungstechnischen Gründen konnten im Berichtsjahr 1987 für das Land Baden-Württemberg Ausgaben aus Zentralkapiteln in Höhe von 121 Mill. DM nicht auf die einzelnen Ausgabearten aufgeteilt werden. Sie sind schwerpunktmäßig den übrigen laufenden Ausgaben zugeordnet.

Bei der Interpretation der Daten ist ebenfalls zu berücksichtigen, daß die Einnahmen und Ausgaben für einen Teil der Hochschulen des Bundeslandes Hamburg für 1989 geschätzt und für 1990 revidiert wurden.

Im Jahr 1990 wurde ein für die niedersächsischen Hochschulen verausgabter Betrag von 69 Mill. DM (überwiegend für Maßnahmen zum Abbau des Numerus Clausus und für das Sonderprogramm zur Ausweitung der Ausbildungskapazitäten in besonders belasteten Studiengängen) vom Land Niedersachsen weder fachlich noch

nach Hochschularten gegliedert. In der vorliegenden Veröffentlichung wurde dieser Betrag schwerpunktmäßig bei der FG. 9 (901, Hochschulen insgesamt) der staatlichen Universitäten zugesetzt.

Für 1993 wurden aufgrund von Nachmeldungen der Bundesländer Berlin, Rheinland-Pfalz und Schleswig-Holstein, für 1994 von Bremen die Hochschulausgaben geringfügig revidiert.

Die Ausgaben 1995 der Hochschulkliniken des Landes Berlin wurden aufgrund der Ergebnisse der Staatsfinanzstatistik revidiert.

Als Anhang ist eine Tabelle über die Anzahl der Hochschulen nach Ländern und Hochschularten sowie ein Zuordnungsverzeichnis der Fachgebiete zu den Lehr- und Forschungsbereichen beigelegt.

8. Analyse der Ergebnisse der Hochschulfinanzstatistik

Die Arbeiten des Statistischen Bundesamtes enden nicht mit der Bereitstellung der Ergebnisse der Hochschulfinanzstatistik. Vielmehr schließt sich eine Reihe von weiteren Aktivitäten an.

Die amtliche Statistik stellt aus verschiedenen Quellen regelmäßig ein breites und detailliertes Datenangebot über den Hochschulbereich zur Verfügung. Um Entwicklungstendenzen im Hochschulbereich und strukturelle Unterschiede zwischen Hochschulen, Hochschularten und Fächergruppen zu verdeutlichen, berechnet das Statistische Bundesamt eine Reihe von **hochschulstatistischen Kennzahlen**.⁵⁾ Für die Berechnungen der Ausgaben je Student oder je Absolvent, der Drittmittel je Professorenstelle und anderer Kennzahlen müssen die Daten

der Hochschulfinanzstatistik problemadäquat aufbereitet werden. Bis 1991 wurden diese Kennzahlen nur für die Landes- bzw. Bundesebene ermittelt. Ab 1992 ist die Berechnung der hochschulstatistischen Kennzahlen auch für einzelne Hochschulen möglich.

Für die Forschungs- und Technologiepolitik sind Informationen über die Forschungsaktivitäten der Hochschulen von großer Bedeutung. Da aufgrund des Prinzips der Einheit von Lehre und Forschung bei der Mittelzuweisung nicht nach Aufgabenbereichen unterschieden wird, können in der Hochschulfinanzstatistik die Ausgaben und Einnahmen der Hochschulen für die Aufgabe Forschung und Entwicklung (FuE) aber nicht gesondert erfaßt werden. Um die **FuE-Ausgaben der Hochschulen** darstellen zu können, wurde ein spezielles Berechnungsverfahren entwickelt, mit dem das Statistische Bundesamt jährlich auf der Basis der Ergebnisse der Hochschulfinanzstatistik die FuE-Ausgaben des Hochschulsektors ermittelt.⁶⁾

Die Ergebnisse der Hochschulfinanzstatistik können in der Regel erst eineinhalb Jahre nach Abschluß des Haushaltsjahres publiziert werden. Um den Entscheidungsträgern in Politik und Hochschule aktuellere Daten zur Verfügung stellen zu können, werden in der Haushaltsansatzstatistik des Statistischen Bundesamtes die geplanten öffentlichen Ausgaben für die Hochschulen erfaßt. Es ist beabsichtigt, Eckdaten der Hochschulfinanzstatistik mit Hilfe der Ergebnisse der Haushaltsansatzstatistik fortzuschreiben. Zur Zeit ist dies aber aufgrund der strukturellen Veränderungen in den neuen Bundesländern, die durch die Umgestaltung der Hochschullandschaft verursacht werden, noch nicht mit einer befriedigenden Genauigkeit möglich.

⁵⁾ Vgl. Hetmeier, H.-W.: Finanzstatistische Kennzahlen für den Hochschulbereich in WiSta 8/1992, S. 545 ff; Statistisches Bundesamt, Fachserie 11, Reihe 4.3 Hochschulstatistische Kennzahlen

⁶⁾ Zur Methodik siehe Hetmeier, H.-W.: Methodik der Berechnung der Ausgaben und des Personals der Hochschulen für Forschung und experimentelle Entwicklung ab dem Berichtsjahr 1995 in WiSta 2/1998, S. 153 ff.

1 Zusammenfassende Übersichten

1.1 Ausgaben der Hochschulen 1980, 1985, 1990, 1995 bis 1997 nach zusammengefaßten Hochschularten in jeweiligen Preisen

Hochschulart	Früheres Bundesgebiet						Deutschland		
Ausgabeart	1980	1985	1990	1995	1996	1997	1995	1996	1997

Millionen DM

Universitäten und Gesamthochschulen (ohne medizinische Einrichtungen), Pädagogische, Theologische und Kunsthochschulen									
Laufende Ausgaben	8 192	10 038	12 955	16 798	16 982	17 095	19 524	19 790	19 872
Investitionsausgaben	1 394	1 482	1 800	2 021	2 116	1 992	2 640	2 858	2 672
Zusammen ...	9 586	11 520	14 755	18 819	19 099	19 088	22 164	22 648	22 545
Medizinische Einrichtungen									
Laufende Ausgaben	6 394	8 862	11 922	17 317	17 737	18 162	20 002	20 551	21 087
Investitionsausgaben	1 066	1 134	1 642	1 637	1 645	1 719	2 099	2 122	2 097
Zusammen ...	7 460	9 996	13 564	18 953	19 352	19 881	22 101	22 673	23 184
Fach- und Verwaltungsfachhochschulen									
Laufende Ausgaben	1 174	1 534	1 980	3 071	3 239	3 310	3 700	3 920	4 003
Investitionsausgaben	192	276	376	598	747	882	923	1 064	1 189
Zusammen ...	1 366	1 810	2 356	3 669	3 987	4 192	4 623	4 984	5 191
Hochschulen insgesamt									
Laufende Ausgaben	15 760	20 434	26 856	37 186	37 958	38 568	43 226	44 261	44 962
Investitionsausgaben	2 651	2 892	3 818	4 255	4 510	4 594	5 661	6 045	5 958
Zusammen ...	18 412	23 326	30 675	40 441	42 468	43 162	48 888	50 306	50 920

1985 = 100

Universitäten und Gesamthochschulen (ohne medizinische Einrichtungen), Pädagogische, Theologische und Kunsthochschulen									
Laufende Ausgaben	81,6	100	129,1	167,3	169,2	170,3	-	-	-
Investitionsausgaben	94,1	100	121,5	136,4	142,8	134,4	-	-	-
Zusammen ...	83,2	100	128,1	163,4	165,8	135,6	-	-	-
Medizinische Einrichtungen									
Laufende Ausgaben	72,2	100	134,5	195,4	200,1	204,9	-	-	-
Investitionsausgaben	94,0	100	144,8	144,4	145,1	151,6	-	-	-
Zusammen ...	74,6	100	135,7	189,8	193,9	198,9	-	-	-
Fach- und Verwaltungsfachhochschulen									
Laufende Ausgaben	76,5	100	129,1	200,2	211,1	215,8	-	-	-
Investitionsausgaben	69,6	100	136,2	216,7	270,7	319,6	-	-	-
Zusammen ...	75,5	100	130,2	202,7	220,3	231,6	-	-	-
Hochschulen insgesamt									
Laufende Ausgaben	77,1	100	131,4	182,0	185,8	188,7	-	-	-
Investitionsausgaben	91,7	100	132,0	147,1	155,9	158,9	-	-	-
Zusammen ...	78,9	100	131,5	177,7	182,1	185,0	-	-	-

Statistisches Bundesamt, Fachserie 11, R 4.5, 1997

1 Zusammenfassende Übersichten

1.2.1 Ausgaben der Hochschulen 1980, 1985, 1990, 1995 bis 1997 nach Hochschularten

1.2.1.1 in Millionen DM

Hochschulart	Früheres Bundesgebiet						Deutschland		
	1980	1985	1990	1995	1996	1997	1995	1996	1997
Universitäten (ohne medizin. Einrichtungen)	8 307	10 196	13 106	16 682	16 955	16 898	19 850	20 322	20 164
Medizinische Einrichtungen der Universitäten	7 217	9 675	13 152	18 380	18 790	19 263	21 528	22 081	22 566
Universitäten zusammen	15 524	19 871	26 258	35 062	35 746	36 161	41 378	42 403	42 730
Gesamthochschulen (ohne medizin. Einrichtungen)	842	820	1 065	1 333	1 358	1 396	1 333	1 358	1 396
Medizinische Einrichtungen der Gesamthochsch.	243	320	412	573	592	618	573	592	618
Gesamthochschulen zusammen	1 085	1 140	1 478	1 906	1 950	2 014	1 906	1 950	2 014
Pädagogische Hochschulen	186	154	129	144	147	146	144	147	146
Theologische Hochschulen	20	34	36	39	40	40	48	50	52
Universitäten einschl. Gesamthochschulen, Pädagogische u. Theologische Hochschulen	16 815	21 199	27 901	37 151	37 882	38 361	43 476	44 551	44 942
davon:									
Universitäten einschl. Gesamthochschulen, Pädagogische und Theologische Hochschulen, ohne medizinische Einrichtungen	9 355	11 204	14 338	18 198	18 500	18 480	21 375	21 878	21 758
Medizinische Einrichtungen der Universitäten und Gesamthochschulen	7 460	9 996	13 564	18 953	19 382	19 881	22 101	22 673	23 184
Kunsthochschulen	231	316	419	620	598	609	789	770	787
Fachhochschulen (ohne private)	1 180	1 528	2 051	3 096	3 409	3 610	3 949	4 313	4 510
Private Fachhochschulen	75	94	115	203	218	230	218	236	260
Fachhochschulen zusammen	1 254	1 622	2 166	3 299	3 630	3 840	4 167	4 550	4 770
Verwaltungsfachhochschulen	112	188	190	370	357	352	456	434	421
Hochschulen insgesamt	18 412	23 326	30 675	41 441	42 468	43 162	48 888	50 306	50 920

Statistisches Bundesamt, Fachserie 11, R 4.5, 1997

1 Zusammenfassende Übersichten

1.2.1 Ausgaben der Hochschulen 1980, 1985, 1990, 1995 bis 1997 nach Hochschularten 1.2.1.2 in Prozent, 1985 = 100

Hochschulart	Früheres Bundesgebiet						Deutschland		
	1980	1985	1990	1995	1996	1997	1995	1996	1997
Universitäten (ohne medizin. Einrichtungen)	81,5	100,0	128,5	163,6	166,3	165,7	-	-	-
Medizinische Einrichtungen der Universitäten	74,6	100,0	135,9	190,0	194,2	199,1	-	-	-
Universitäten zusammen	78,1	100,0	132,1	176,4	179,9	182,0	-	-	-
Gesamthochschulen (ohne medizin. Einrichtungen)	102,7	100,0	129,9	162,6	165,6	170,2	-	-	-
Medizinische Einrichtungen der Gesamthochsch.	75,9	100,0	128,8	179,1	185,0	193,1	-	-	-
Gesamthochschulen zusammen	95,2	100,0	129,8	167,2	171,1	176,7	-	-	-
Pädagogische Hochschulen	120,8	100,0	83,8	93,5	95,5	94,8	-	-	-
Theologische Hochschulen	58,8	100,0	105,9	114,7	117,6	117,6	-	-	-
Universitäten einschl. Gesamthochschulen, Pädagogische u. Theologische Hochschulen	79,3	100,0	131,6	175,2	178,7	181,0	-	-	-
davon:									
Universitäten einschl. Gesamthochschulen, Pädagogische und Theologische Hochschulen, ohne medizinische Einrichtungen	83,5	100,0	128,0	162,4	165,1	164,9	-	-	-
Medizinische Einrichtungen der Universitäten und Gesamthochschulen	74,6	100,0	135,7	189,6	193,9	198,9	-	-	-
Kunsthochschulen	73,1	100,0	132,8	196,2	189,2	192,7	-	-	-
Fachhochschulen (ohne private)	77,2	100,0	134,2	202,6	223,1	236,3	-	-	-
Private Fachhochschulen	79,8	100,0	122,3	216,0	231,9	244,7	-	-	-
Fachhochschulen zusammen	77,3	100,0	133,5	203,4	223,8	236,7	-	-	-
Verwaltungsfachhochschulen	59,6	100,0	101,1	196,8	190,0	187,2	-	-	-
Hochschulen insgesamt	78,9	100,0	131,5	131,5	177,7	185,0	-	-	-

Statistisches Bundesamt. Fachserie 11, R 4.5, 1997

1 Zusammenfassende Übersichten

1.2.2 Ausgaben der Hochschulen 1980, 1985, 1990, 1995 bis 1997 nach Fächergruppen und ausgewählten Lehr- und Forschungsbereichen *)

Fächergruppe Lehr- und Forschungsbereich	Früheres Bundesgebiet						Deutschland		
	1980	1985	1990	1995	1996	1997	1995	1996	1997
Millionen DM									
Sprach- und Kulturwissenschaften	1 225	1 392	1 655	2 139	2 209	2 154	2 513	2 652	2 529
Sport	107	120	136	175	180	181	211	225	241
Rechts-, Wirtschafts- und Sozialwissenschaften	984	1 234	1 554	2 208	2 222	2 327	2 529	2 596	2 655
Mathematik, Naturwissenschaften	2 246	2 859	3 800	4 846	5 012	5 068	5 607	5 772	5 788
Humanmedizin (einschl. zentrale Einrichtungen der Hochschulkliniken)	7 460	9 996	13 583	18 953	19 382	19 881	22 101	22 673	23 184
Veterinärmedizin	148	170	195	264	252	235	296	283	273
Agrar-, Forst- und Ernährungswissenschaften	294	384	539	712	716	711	848	831	817
Ingenieurwissenschaften	1 766	2 362	3 180	4 088	4 163	4 185	5 006	5 118	5 086
Kunst, Kunstwissenschaft	293	381	488	718	711	719	899	926	881
Z u s a m m e n	14 520	18 898	25 111	34 104	34 849	35 446	40 010	41 077	41 439
Zentrale Einrichtungen (ohne zentrale Einrichtungen der Hochschulkliniken) ..	3 892	4 428	5 584	7 335	7 618	7 701	8 878	9 229	9 465
I n s g e s a m t	18 412	23 326	30 675	41 441	42 468	43 162	48 888	50 306	50 920
Darunter:									
Mit der Hochschule/Klinik verbundene sowie hochschul-/klinikfremde Einrichtungen1) ...	25	91	89	245	235	223	266	267	262
1985 = 100									
Sprach- und Kulturwissenschaften	88,0	100,0	118,9	153,7	158,7	154,7	-	-	-
Sport	89,2	100,0	113,3	145,8	150,0	150,8	-	-	-
Rechts-, Wirtschafts- und Sozialwissenschaften	79,7	100,0	125,9	178,9	180,1	188,6	-	-	-
Mathematik, Naturwissenschaften	78,6	100,0	132,9	169,5	175,3	177,3	-	-	-
Humanmedizin (einschl. zentrale Einrichtungen der Hochschulkliniken)	74,6	100,0	135,7	189,6	193,9	196,9	-	-	-
Veterinärmedizin	87,1	100,0	114,7	155,3	148,2	138,2	-	-	-
Agrar-, Forst- und Ernährungswissenschaften	76,6	100,0	140,4	185,4	186,5	185,2	-	-	-
Ingenieurwissenschaften	74,8	100,0	134,6	173,5	176,2	177,2	-	-	-
Kunst, Kunstwissenschaft	76,9	100,0	128,1	188,5	186,6	186,7	-	-	-
Z u s a m m e n	76,6	100,0	132,9	180,5	184,4	187,6	-	-	-
Zentrale Einrichtungen (ohne zentrale Einrichtungen der Hochschulkliniken) ..	87,9	100,0	125,7	165,7	172,0	173,9	-	-	-
I n s g e s a m t	78,9	100,0	131,5	177,7	182,1	185,0	-	-	-
Darunter:									
Mit der Hochschule/Klinik verbundene sowie hochschul-/klinikfremde Einrichtungen1) ...	27,5	100,0	97,8	269,2	258,2	245,1	-	-	-

*) Ausgaben für die Jahre 1980 und 1985 in der revidierten Fassung vom Juni 1989.

1) Klinikfremde Einrichtungen ab 1995 nachgewiesen.

1 Zusammenfassende Übersichten

1.2.3 Ausgaben, Verwaltungseinnahmen, Drittmittel und Grundmittel der Hochschulen
1980, 1985, 1990, 1992 bis 1997 nach Ländern¹⁾

Millionen DM

Land	1980	1985	1990	1992	1993	1994	1995	1996	1997
Ausgabe-/Einnahmeart									
Baden-Württemberg									
Laufende Ausgaben	2 442	3 209	4 363	5 187	5 494	5 723	6 055	6 108	6 198
Investitionsausgaben	467	706	686	688	825	937	961	925	869
Ausgaben insgesamt	2 910	3 915	5 049	5 875	6 319	6 660	7 016	7 033	7 067
Verwaltungseinnahmen	639	1 024	1 342	1 696	1 818	1 916	2 024	2 022	2 142
Drittmittel	.	398	602	659	693	687	708	766	793
Grundmittel	.	2 493	3 105	3 520	3 808	4 057	4 284	4 245	4 133
Bayern									
Laufende Ausgaben	2 460	3 232	4 284	5 123	5 475	5 755	6 065	6 206	6 356
Investitionsausgaben	425	503	798	934	816	809	870	1 216	1 282
Ausgaben insgesamt	2 885	3 736	5 082	6 057	6 291	6 564	6 934	7 422	7 637
Verwaltungseinnahmen	761	979	1 298	1 685	1 808	1 956	2 015	2 030	2 207
Drittmittel	.	190	300	317	453	529	638	692	793
Grundmittel	.	2 566	3 484	4 055	4 030	4 079	4 281	4 701	4 637
Berlin²⁾									
Laufende Ausgaben	1 385	1 719	2 402	3 720	3 961	4 084	4 190	4 126	4 097
Investitionsausgaben	196	202	357	487	474	484	391	340	262
Ausgaben insgesamt	1 581	1 921	2 759	4 207	4 435	4 567	4 581	4 465	4 360
Verwaltungseinnahmen	249	383	767	1 226	1 297	1 340	1 384	1 502	1 471
Drittmittel	.	67	110	178	223	271	208	229	256
Grundmittel	.	1 470	1 882	2 804	2 915	2 937	2 988	2 734	2 633
Brandenburg									
Laufende Ausgaben	-	-	-	180	254	353	411	447	446
Investitionsausgaben	-	-	-	70	89	149	178	194	221
Ausgaben insgesamt	-	-	-	251	342	502	589	641	666
Verwaltungseinnahmen	-	-	-	8	5	5	7	6	6
Drittmittel	-	-	-	7	14	15	29	38	52
Grundmittel	-	-	-	235	323	482	552	597	607
Bremen									
Laufende Ausgaben	157	166	237	281	302	320	337	358	376
Investitionsausgaben	25	19	75	87	95	80	76	59	61
Ausgaben insgesamt	182	185	312	369	397	400	414	417	438
Verwaltungseinnahmen	4	5	5	9	8	7	8	8	14
Drittmittel	.	13	18	49	58	73	72	81	90
Grundmittel	.	166	289	311	331	321	334	328	334
Hamburg									
Laufende Ausgaben	690	957	1 255	1 478	1 589	1 597	1 657	1 690	1 685
Investitionsausgaben	117	131	123	141	114	93	148	157	161
Ausgaben insgesamt	807	1 088	1 378	1 617	1 703	1 690	1 803	1 847	1 846
Verwaltungseinnahmen	185	284	397	514	566	566	575	559	570
Drittmittel	.	57	110	125	128	123	128	142	147
Grundmittel	.	747	871	979	1 009	1 002	1 100	1 146	1 130
Hessen									
Laufende Ausgaben	1 555	2 013	2 514	2 864	3 044	3 172	3 330	3 416	3 439
Investitionsausgaben	204	165	321	411	325	336	366	248	258
Ausgaben insgesamt	1 759	2 178	2 835	3 274	3 369	3 508	3 695	3 664	3 697
Verwaltungseinnahmen	423	684	841	1 054	1 037	1 138	1 213	1 261	1 282
Drittmittel	.	124	146	155	252	315	314	374	336
Grundmittel	.	1 370	1 848	2 065	2 080	2 055	2 169	2 029	2 079
Mecklenburg-Vorpommern									
Laufende Ausgaben	-	-	-	712	809	868	946	997	1 032
Investitionsausgaben	-	-	-	48	72	162	171	238	275
Ausgaben insgesamt	-	-	-	759	882	1 030	1 117	1 235	1 307
Verwaltungseinnahmen	-	-	-	378	379	439	465	494	516
Drittmittel	-	-	-	41	49	53	45	60	54
Grundmittel	-	-	-	340	454	538	607	661	738
Niedersachsen									
Laufende Ausgaben	1 588	2 081	2 629	2 991	3 077	3 142	3 288	3 396	3 459
Investitionsausgaben	225	272	335	411	360	248	282	354	332
Ausgaben insgesamt	1 813	2 353	2 964	3 403	3 438	3 389	3 549	3 750	3 791
Verwaltungseinnahmen	289	562	766	947	947	989	1 050	1 082	1 177
Drittmittel	.	244	400	432	428	410	417	433	426
Grundmittel	.	1 548	1 798	2 025	2 062	1 990	2 082	2 235	2 188

Statistisches Bundesamt, Fachserie 11, R 4.5, 1997

1 Zusammenfassende Übersichten

1.2.3 Ausgaben, Verwaltungseinnahmen, Drittmittel und Grundmittel der Hochschulen
1980, 1985, 1990, 1992 bis 1997 nach Ländern¹⁾

Millionen DM

Land	1980	1985	1990	1992	1993	1994	1995	1996	1997
Ausgabe-/Einnahmeart									
Nordrhein-Westfalen									
Laufende Ausgaben	3 998	5 043	6 406	7 580	7 907	8 275	8 513	8 790	9 047
Investitionsausgaben	771	500	577	599	588	654	667	765	851
Ausgaben insgesamt	4 769	5 543	6 984	8 179	8 493	8 929	9 180	9 554	9 898
Verwaltungseinnahmen	874	1 303	1 775	2 250	2 514	2 547	2 717	2 722	2 835
Drittmittel	.	392	626	792	801	806	812	882	907
Grundmittel	.	3 849	4 583	5 137	5 178	5 576	5 651	5 950	6 156
Rheinland-Pfalz									
Laufende Ausgaben	599	831	1 116	1 333	1 410	1 443	1 485	1 540	1 568
Investitionsausgaben	86	146	265	235	223	219	235	204	256
Ausgaben insgesamt	685	977	1 380	1 568	1 634	1 663	1 720	1 744	1 824
Verwaltungseinnahmen	192	267	363	405	427	493	531	496	526
Drittmittel	.	63	124	125	133	138	148	157	182
Grundmittel	.	647	893	1 038	1 074	1 031	1 041	1 090	1 116
Saarland									
Laufende Ausgaben	342	431	595	695	724	753	754	769	793
Investitionsausgaben	31	57	62	91	115	102	111	88	72
Ausgaben insgesamt	373	488	657	786	839	855	865	857	865
Verwaltungseinnahmen	153	221	308	366	381	403	381	407	423
Drittmittel	.	17	41	52	54	55	51	55	56
Grundmittel	.	251	307	368	404	397	433	396	386
Sachsen									
Laufende Ausgaben	-	-	-	1 848	2 009	2 160	2 318	2 374	2 385
Investitionsausgaben	-	-	-	350	447	543	492	471	453
Ausgaben insgesamt	-	-	-	2 198	2 456	2 703	2 810	2 845	2 839
Verwaltungseinnahmen	-	-	-	477	583	634	698	685	736
Drittmittel	-	-	-	143	172	217	233	256	272
Grundmittel	-	-	-	1 577	1 700	1 853	1 878	1 904	1 831
Sachsen-Anhalt									
Laufende Ausgaben	-	-	-	1 036	1 189	1 275	1 369	1 447	1 464
Investitionsausgaben	-	-	-	160	153	262	293	336	228
Ausgaben insgesamt	-	-	-	1 197	1 342	1 537	1 663	1 783	1 692
Verwaltungseinnahmen	-	-	-	23	501	543	608	649	671
Drittmittel	-	-	-	41	65	69	90	90	90
Grundmittel	-	-	-	1 133	776	925	965	1 043	931
Schleswig-Holstein									
Laufende Ausgaben	545	752	1 054	1 270	1 318	1 438	1 532	1 558	1 549
Investitionsausgaben	102	190	220	210	90	87	152	154	189
Ausgaben insgesamt	647	942	1 275	1 481	1 408	1 525	1 684	1 712	1 738
Verwaltungseinnahmen	270	376	499	619	655	735	789	784	811
Drittmittel	-	36	78	117	151	152	133	149	155
Grundmittel	-	531	698	744	602	638	782	779	773
Thüringen									
Laufende Ausgaben	-	-	-	924	1 071	933	997	1 037	1 067
Investitionsausgaben	-	-	-	183	220	255	272	296	187
Ausgaben insgesamt	-	-	-	1 107	1 291	1 188	1 269	1 333	1 254
Verwaltungseinnahmen	-	-	-	441	466	319	325	327	359
Drittmittel	-	-	-	48	57	70	68	72	72
Grundmittel	-	-	-	618	768	799	876	934	823
Länder insgesamt²⁾									
Laufende Ausgaben	15 761	20 434	26 856	37 219	39 634	41 271	43 226	44 261	44 962
Investitionsausgaben	2 651	2 892	3 818	5 108	5 005	5 419	5 661	6 045	5 958
Ausgaben insgesamt	18 412	23 326	30 675	42 325	44 639	46 690	48 888	50 306	50 920
Verwaltungseinnahmen	4 038	6 087	8 362	12 097	13 393	14 031	14 771	15 034	15 745
Drittmittel	-	1 600	2 555	3 280	3 731	3 981	4 095	4 478	4 681
Grundmittel	-	15 640	19 757	26 948	27 514	28 677	30 023	30 793	30 493

¹⁾ Quelle: Hochschulfinanzstatistik; ab 1992 einschl. Drittmittel auf Verwehrkonten.

²⁾ Ab 1991 einschl. Berlin-Ost.

³⁾ Bis 1990 "Früheres Bundesgebiet", ab 1991 Deutschland.

1 Zusammenfassende Übersichten

1.3 Ausgaben der Hochschulen nach Ausgabearten, Hochschularten, Fächergruppen

1 000 DM

Hochschulart	Rechnungs- jahr	Ausgaben insgesamt	Laufende Ausgaben			Investitionsausgaben		
			zusammen	Personal- ausgaben	Übrige laufende Ausgaben	zusammen	Baumaß- nahmen	Übrige Investi- tionen

1.3.1 nach Hochschularten

Universitäten (ohne medizinische Einrichtungen)	1997	20164471	17730688	13660265	4070423	2433804	1333677	1100127
	1996	20321906	17683490	13574969	4108521	2638401	1331555	1306846
Medizinische Einrichtungen der Universitäten	1997	22565801	20523240	12411292	8111948	2042561	1064695	977866
	1996	22081292	19999974	12118017	7881957	2081316	1001754	1079562
Universitäten zusammen	1997	42730278	38253917	26071550	12182367	4476361	2398374	2077987
	1996	42403200	37683479	25692996	11990483	4719718	2333310	2386408
Gesamthochschulen (ohne medizinische Einrichtungen)	1997	1395566	1272156	1003238	268918	123410	55119	68291
	1996	1357955	1239907	988379	251528	118048	45545	72503
Medizinische Einrichtungen der Gesamthochschulen	1997	618247	563769	345911	217858	54478	28527	25951
	1996	592128	551129	342812	208317	40999	18177	22822
Gesamthochschulen zusammen	1997	2013813	1835925	1349149	486776	177888	83646	94242
	1996	1950083	1791036	1331191	459845	159047	63722	95325
Pädagogische Hochschulen	1997	145586	133244	119491	13753	12342	8809	3533
	1996	147388	137179	120193	16986	10209	6976	3233
Theologische Hochschulen	1997	52124	51258	37616	13642	865	-	865
	1996	50474	49910	38486	11424	565	-	565
Universitäten einschl. Gesamthochschulen, Pädagogische und Theologische Hochschulen	1997	44941801	40274344	27577806	12696538	4667456	2490829	2176627
	1996	44551145	39661604	27182866	12478738	4889539	2404008	2485531
davon: Universitäten einschl. Gesamthochschulen, Pädagogische und Theologische Hochschulen (ohne medizinische Einrichtungen)	1997	21757747	19187346	14820610	4366736	2570421	1397605	1172816
	1996	21877724	19110487	14722028	4388459	2767223	1384076	1383147
Medizinische Einrichtungen der Universitäten und Gesamthochschulen	1997	23184048	21087009	12757203	8329806	2097039	1093222	1003817
	1996	22673420	20551103	12460829	8090274	2122315	1019931	1102384
Kunsthochschulen	1997	786892	684979	560650	124329	101909	67888	34021
	1996	770430	679497	554084	125413	90931	54658	36273
Fachhochschulen (ohne private Fachhochschulen)	1997	4510161	3368749	2658491	710258	1141412	784796	356616
	1996	4313382	3287313	2586406	700907	1026069	696153	329916
Private Fachhochschulen	1997	260313	231632	167293	64339	28680	20250	8430
	1996	236167	223157	160239	62918	13011	7256	5755
Fachhochschulen zusammen	1997	4770474	3600381	2825784	774597	1170092	805046	365046
	1996	4549549	3510470	2746645	763825	1039080	703409	335671
Verwaltungsfachhochschulen	1997	420831	402410	313514	88896	18420	13496	4924
	1996	434445	409172	317743	91429	25273	18690	6583
Hochschulen insgesamt	1997	50919998	44962114	31277754	13684360	5957877	3377259	2580618
	1996	50305569	44260743	30801338	13459405	6044823	3180765	2864058
davon: Hochschulen in Trägerschaft des Landes	1997	50052389	44144066	30671537	13472529	5908317	3345156	2563161
	1996	49421708	43464703	30206618	13258085	5957001	3158239	2798762
Hochschulen in Trägerschaft des Bundes	1997	414832	401896	302583	99313	12937	10424	2513
	1996	456497	397472	303833	93639	59025	5816	53209
Private Hochschulen	1997	452777	416152	303634	112518	36623	21679	14944
	1996	427364	398568	290887	107681	28797	16710	12087

1 Zusammenfassende Übersichten

1.3 Ausgaben der Hochschulen nach Ausgabearten, Hochschularten, Fächergruppen

1 000 DM

F ä c h e r g r u p p e	Rech- nungs- jahr	Ausgaben insgesamt	Laufende Ausgaben			Investitionsausgaben		
			zusammen	Personal- ausgaben	Übrige laufende Ausgaben	zusammen	Baumaß- nahmen	Übrige Investi- tionen

1.3.2 nach Fächergruppen

Sprach- und Kulturwissenschaften	1997	2528556	2474901	2243742	231159	53664	27130	26534
	1996	2652329	2589332	2321184	268148	62989	23391	39598
Sport	1997	241488	224328	186620	37708	17153	13292	3861
	1996	225232	212236	170700	41536	12997	9102	3895
Rechts-, Wirtschafts- und Sozialwissenschaften	1997	2655340	2498495	2175777	322718	156848	103287	53561
	1996	2596133	2430019	2110806	319213	166112	97175	68937
Mathematik, Naturwissenschaften	1997	5787802	4927479	4136452	791027	860338	489744	370594
	1996	5772451	4951870	4100940	850930	820574	440169	380405
Humanmedizin	1997	23184049	21087007	12757203	8329804	2097038	1093223	1003815
	1996	22673422	20551105	12460831	8090274	2122318	1019933	1102385
darunter: Zentrale Einrichtungen der Hochschul- kliniken	1997	5339201	4917161	2564305	2352856	422037	236183	185854
	1996	5179025	4767700	2536540	2231160	411326	213636	197690
Veterinärmedizin	1997	272772	246464	185951	60513	26309	17344	8965
	1996	282554	264147	201136	63011	18408	7858	10550
Agrar-, Forst- und Ernährungswissenschaften	1997	817482	728380	601254	127126	89096	52008	37088
	1996	830707	745271	614302	130969	85430	41740	43690
Ingenieurwissenschaften	1997	5085978	4279177	3642582	636595	806807	469491	337316
	1996	5117860	4168319	3539812	628507	949538	538349	411189
Kunst, Kunstwissenschaft	1997	876737	803266	710562	92704	73478	33839	39639
	1996	925775	804595	708748	95847	121179	54780	66399
Hochschule insgesamt, Zentrale Einrichtungen (ohne Zentr. Einricht. der Hochschulkliniken)	1997	9469774	7692621	4637614	3055007	1777154	1077901	699253
	1996	9229110	7543838	4572873	2970965	1685277	948265	737012
I n s g e s a m t	1997	50919998	44962114	31277754	13684360	5957877	3377259	2580618
	1996	50305569	44260743	30801338	13459405	6044823	3180765	2864058
darunter: Mit der Hochschule/Klinik verbundene sowie hochschul-/klinikfremde Ein- richtungen	1997	261517	221850	78589	143261	39665	11463	28202
	1996	266975	229250	87848	141402	37726	12021	25705

1 Zusammenfassende Übersichten

1.4 Ausgaben der Hochschulen 1997 nach Hochschularten, Fächergruppen sowie Lehr- und Forschungsbereichen

1 000 DM

Fächergruppe Lehr- und Forschungsbereich	Universitäten einschl. Ge- samthochschulen, Pädagogische u. Theologische Hochschulen			Kunst- hoch- schulen	Fach- hoch- schulen	Ver- waltungs- fach- hoch- schulen	Hochschulen insgesamt			
	insgesamt	davon					insgesamt	davon		
		Univers., Ges.H., Päd., Th.H. o h n e medizin. Einricht.	medizin. Einricht.					in Träger- schaft des Landes	in Träger- schaft des Bundes	private Hoch- schulen
Sprach- u. Kulturwissenschaften	2461186	2461186	-	3326	63117	927	2528556	2437219	22209	69128
Sprach- und Kulturwissen- schaften allgemein	140612	140612	-	-	11550	-	152162	151902	-	260
Evangelische Theologie	117396	117396	-	-	4832	-	122228	107307	-	14921
Katholische Theologie	110173	110173	-	-	2731	-	112904	83130	-	29774
Philosophie	98356	98356	-	101	2	-	98459	95282	-	3177
Geschichte	284039	284039	-	-	-	-	284039	281578	-	2461
Bibliothekswesen, Dokumenta- tion, Publizistik	36423	36423	-	3009	29633	927	69992	68376	-	1616
Allgem. und vergleichende Li- teratur- u. Sprachwissensch.	139785	139785	-	95	8379	-	148259	148153	-	106
Altphilologie (klassische Philologie)	47205	47205	-	-	-	-	47205	45637	-	1568
Germanistik (Deutsch, german. Sprachen ohne Anglistik)	285860	285860	-	-	12	-	285872	283619	-	2253
Anglistik, Amerikanistik	167741	167741	-	-	104	-	167845	166060	-	1785
Romanistik	131037	131037	-	-	31	-	131068	129536	-	1532
Slawistik, Baltistik, Finno- Ugristik	61934	61934	-	-	69	-	62003	62003	-	-
Sonstige/Außereuropäische Sprach- u. Kulturwissensch.	106250	106250	-	-	-	-	106250	106250	-	-
Kulturwissenschaften i.e.S.	22702	22702	-	-	12	-	22714	22714	-	-
Psychologie	265135	265135	-	-	290	-	265425	262823	-	2602
Erziehungswissenschaften	381096	381096	-	121	5472	-	386689	357710	22209	6770
Sonderpädagogik	65442	65442	-	-	-	-	65442	65139	-	303
Sport	239559	239559	-	62	1867	-	241488	238354	2981	153
Sport	239559	239559	-	62	1867	-	241488	238354	2981	153
Rechts-, Wirtschafts- und Sozi- alwissenschaften	1646269	1646269	-	-	738540	270531	2655340	2335920	112004	207416
Rechts-, Wirtschafts- und So- zialwissenschaften allgemein	27130	27130	-	-	35152	336	62618	35963	-	26655
Regionalwissenschaften (so- weit nicht einzelnen Lehr- und Forschungsbereichen oder and. Fächergr. zuzuordnen)	16920	16920	-	-	-	-	16920	16920	-	-
Politikwissenschaften	137205	137205	-	-	135	4771	142111	139872	-	2239
Sozialwissenschaften	166234	166234	-	-	6327	-	172561	167936	-	4625
Sozialwesen	36814	36814	-	-	256075	2595	295484	193821	-	101663
Rechtswissenschaften	403533	403533	-	-	8007	14474	426014	425900	-	114
Verwaltungswissenschaft	17213	17213	-	-	3443	236946	257602	189285	68317	-
Wirtschaftswissenschaften	805343	805343	-	-	373169	11409	1189921	1079406	43687	66828
Wirtschaftsingenieurwesen	35877	35877	-	-	56232	-	92109	86817	-	5292
Mathematik, Naturwissenschaften	5545417	5545417	-	-	242385	-	5787802	5757127	9931	20744
Mathematik, Naturwissen- schaften allgemein	130019	130019	-	-	36379	-	166398	164344	-	2054
Mathematik	474964	474964	-	-	25098	-	500062	495612	-	4450
Informatik	513610	513610	-	-	102933	-	616543	602662	9931	3950
Physik, Astronomie	1365486	1365486	-	-	27844	-	1393330	1391542	-	1788
Chemie	1329195	1329195	-	-	45644	-	1374839	1370806	-	4033
Pharmazie	171769	171769	-	-	2606	-	174375	174375	-	-
Biologie	981704	981704	-	-	1881	-	983585	981211	-	2374
Geowissenschaften (ohne Geo- graphie)	415961	415961	-	-	-	-	415961	415961	-	-
Geographie	162709	162709	-	-	-	-	162709	160614	-	2095
Humanmedizin	17844848	-	17844848	-	-	-	17844848	17830089	-	14759
Humanmedizin allgemein	1989469	-	1989469	-	-	-	1989469	1989307	-	162
Vorklinische Humanmedizin (einschl. Zahnmedizin)	489755	-	489755	-	-	-	489755	487884	-	1871
Klinisch-theoretische Human- medizin (einschl. Zahnmed.)	1700342	-	1700342	-	-	-	1700342	1698612	-	1730
Klinisch-praktische Human- medizin (ohne Zahnmedizin)	13150638	-	13150638	-	-	-	13150638	13147007	-	3631
Zahnmedizin (klinisch-präk- tisch)	514644	-	514644	-	-	-	514644	507279	-	7365
Veterinärmedizin	272767	272767	-	-	5	-	272772	272772	-	-
Veterinärmedizin allgemein	81776	81776	-	-	5	-	81781	81781	-	-
Vorklinische Veterinärmedizin	28022	28022	-	-	-	-	28022	28022	-	-
Klinisch-theoretische Veteri- närmedizin	79897	79897	-	-	-	-	79897	79897	-	-
Klinisch-praktische Veteri- närmedizin	83072	83072	-	-	-	-	83072	83072	-	-

1 Zusammenfassende Übersichten

1.4 Ausgaben der Hochschulen 1997 nach Hochschularten, Fächergruppen sowie Lehr- und Forschungsbereichen

1 000 DM

Fächergruppe Lehr- und Forschungsbereich	Universitäten einschl. Ge- samthochschulen, Pädagogische u. Theologische Hochschulen			Kunst- hoch- schulen	Fach- hoch- schulen	Ver- waltungs- fach- hoch- schulen	Hochschulen insgesamt			
	insgesamt	davon					insgesamt	davon		
		Univers., Ges.H., Päd., ThH. o h n e medizin. Einricht.	medizin. Einricht.					in Träger- schaft des Landes	in Träger- schaft des Bundes	private Hoch- schulen
Agrar-, Forst- und Ernährungs- wissenschaften	668384	668384	-	-	146545	2553	817482	817482	-	-
Agrar-, Forst- und Ernäh- rungswissenschaft. allgemein	44744	44744	-	-	5570	-	50314	50314	-	-
Landespflege, Umweltgestaltg.	57655	57655	-	-	47043	-	104698	104698	-	-
Agrarwissenschaften	434232	434232	-	-	59455	-	493687	493687	-	-
Forstwissenschaft, Holzwirt- schaft	87275	87275	-	-	17535	2553	107363	107363	-	-
Ernährungs- und Haushalts- wissenschaften	44478	44478	-	-	16942	-	61420	61420	-	-
Ingenieurwissenschaften	3465556	3465556	-	13648	1606774	-	5085978	4939955	121966	24057
Ingenieurwissenschaften all- gemein	136556	136556	-	-	160360	-	296916	262450	27279	7187
Bergbau, Hüttenwesen	95320	95320	-	-	1495	-	96815	95320	-	1495
Maschinenbau/Verfahrens- technik	1654081	1654081	-	1850	605767	-	2261698	2226781	28231	6686
Elektrotechnik	803700	803700	-	75	460348	-	1264123	1213165	43748	7210
Nautik, Verkehrstechnik	38854	38854	-	-	50906	-	89760	89760	-	-
Architektur	172323	172323	-	11723	112300	-	296346	295265	-	1081
Raumplanung	32427	32427	-	-	2566	-	34993	34993	-	-
Bauingenieurwesen	470639	470639	-	-	180353	-	650992	628284	22708	-
Vermessungswesen	61656	61656	-	-	32679	-	94335	93937	-	398
Kunst, Kunstwissenschaft	221349	221349	-	530880	124508	-	876737	865732	-	11005
Kunst, Kunstwissenschaft all- gemein	78051	78051	-	14964	5051	-	98066	97439	-	627
Bildende Kunst	16519	16519	-	73293	6155	-	95967	93155	-	2812
Gestaltung	24866	24866	-	41382	111601	-	177849	174427	-	3422
Darstellende Kunst, Film und Fernsehen, Theaterwissen- schaft	15159	15159	-	80821	1077	-	97057	97057	-	-
Musik, Musikwissenschaft	86754	86754	-	320420	624	-	407798	403654	-	4144
Fächergruppen I N S G E S A M T (ohne Hochschule/Klinik insg. und ohne Zentrale Einricht.)	32365335	14520487	17844848	547916	2923741	274011	36111003	35494650	269091	347262
Hochschule insgesamt (ohne Hochschulkliniken)	1612273	1612273	-	89698	729420	49004	2480395	2422661	29637	28097
Zentrale Einrichtungen (ohne Hochschulkliniken)	5624987	5624987	-	149275	1117302	97815	6989379	6798462	116104	74813
Zentrale Hochschulverwaltung	2913766	2913766	-	111460	625228	59811	3710265	3624841	49277	36147
Zentral verwaltete Hörsäle und Lehrräume	60970	60970	-	2440	13266	-	76676	76676	-	-
Zentralbibliothek	922525	922525	-	15295	131049	6792	1075661	1047405	13106	15150
Hochschulrechenzentrum	427808	427808	-	1082	91853	1711	522454	507524	12534	2396
Zentrale wissenschaftliche Einrichtungen	452481	452481	-	5418	74546	2341	534786	527234	6224	1328
Zentrale Betriebs- und Ver- sorgungseinrichtungen	646331	646331	-	11817	126962	11446	796556	780652	8983	6921
Soziale Einrichtungen	63068	63068	-	585	12437	14260	90350	70052	19177	1121
Übrige Ausbildungseinrich- tungen	62680	62680	-	258	11700	1032	75670	60420	6690	8560
Mit der Hochschule verbunde- ne sowie hochschulfremde Einrichtungen	75358	75358	-	920	30261	422	106961	103658	113	3190
Zentrale Einrichtungen der Hochschulkliniken (nur Human- medizin)	5339201	-	5339201	-	-	-	5339201	5336595	-	2606
Kliniken insgesamt, zentrale Dienste	4856272	-	4856272	-	-	-	4856272	4854564	-	1708
Soziale Einrichtungen der Kliniken	93651	-	93651	-	-	-	93651	93149	-	502
Übrige Ausbildungseinrich- tungen der Kliniken	234722	-	234722	-	-	-	234722	234326	-	396
Mit den Kliniken verbundene sowie klinikfremde Einrich- tungen	154556	-	154556	-	-	-	154556	154556	-	-
I N S G E S A M T	44941801	21757753	23184048	786892	4770474	420831	50919998	50052389	414832	452777

1 Zusammenfassende Übersichten

1.5 Ausgaben der Hochschulen 1996 und 1997 nach Ausgabearten, Ländern und Hochschularten

1 000 DM

Hochschulart	Personalausgaben		Übrige laufende Ausgaben		Investitionsausgaben		Ausgaben insgesamt	
	1996	1997	1996	1997	1996	1997	1996	1997
Baden-Württemberg								
Hochschulen insgesamt	4307194	4352759	1801151	1845734	924793	868753	7033138	7067246
darunter:								
Universitäten einschl. Gesamthochschulen, Päd.								
u. Theol. Hochschulen (ohne med. Einrichtungen)	2051383	2054391	629448	616756	477925	407665	3158756	3078812
Med. Einricht. der Univers. und Gesamthochsch.	1704017	1743365	1049969	1100685	243235	325516	2997221	3169566
Fachhochschulen	397409	402799	91386	98719	183958	109341	672753	610859
Bayern								
Hochschulen insgesamt	4228198	4333218	1978248	2022310	1215936	1281582	7422383	7637113
darunter:								
Universitäten einschl. Gesamthochschulen, Päd.								
u. Theol. Hochschulen (ohne med. Einrichtungen)	1955030	1995395	595954	596260	657844	633924	3208834	3225568
Med. Einricht. der Univers. und Gesamthochsch.	1894440	1946696	1287542	1324651	382614	371188	3564596	3645537
Fachhochschulen	305483	313443	70849	77919	159637	259774	535973	651137
Berlin								
Hochschulen insgesamt	2733962	2725588	1391761	1371605	339702	262325	4465425	4359520
darunter:								
Universitäten einschl. Gesamthochschulen, Päd.								
u. Theol. Hochschulen (ohne med. Einrichtungen)	1270331	1252728	499991	464535	100476	74868	1870797	1792131
Med. Einricht. der Univers. und Gesamthochsch.	1156900	1169737	807282	826257	220899	182370	2185081	2178365
Fachhochschulen	159847	158392	53035	51232	16181	3682	229063	213307
Brandenburg								
Hochschulen insgesamt	337205	353219	109901	92351	194299	220536	641406	666111
darunter:								
Universitäten einschl. Gesamthochschulen, Päd.								
u. Theol. Hochschulen (ohne med. Einrichtungen)	247150	260281	77028	66086	115279	132488	439455	458852
Med. Einricht. der Univers. und Gesamthochsch.								
Fachhochschulen	70496	73891	22123	16298	73315	80412	165937	170603
Bremen								
Hochschulen insgesamt	274649	285197	83367	91002	59432	61404	417448	437603
darunter:								
Universitäten einschl. Gesamthochschulen, Päd.								
u. Theol. Hochschulen (ohne med. Einrichtungen)	215818	224573	64466	69790	50984	53318	331268	347681
Med. Einricht. der Univers. und Gesamthochsch.								
Fachhochschulen	47113	48835	17302	19458	8052	6997	72467	75290
Hamburg								
Hochschulen insgesamt	1151966	1159556	538437	525600	156987	161215	1847390	1846371
darunter:								
Universitäten einschl. Gesamthochschulen, Päd.								
u. Theol. Hochschulen (ohne med. Einrichtungen)	542443	543701	193154	187288	33698	51390	769295	782379
Med. Einricht. der Univers. und Gesamthochsch.	479127	486101	313085	306561	108040	89771	900252	882433
Fachhochschulen	95327	95214	23595	24005	11446	15376	130368	134595
Hessen								
Hochschulen insgesamt	2394714	2408932	1021493	1029871	247587	258148	3663794	3696951
darunter:								
Universitäten einschl. Gesamthochschulen, Päd.								
u. Theol. Hochschulen (ohne med. Einrichtungen)	1139007	1115459	317847	335859	97820	92504	1554674	1543822
Med. Einricht. der Univers. und Gesamthochsch.	985554	1013560	597005	598119	111224	127751	1693783	1739430
Fachhochschulen	227409	235150	93281	82383	34038	31535	354728	349068
Mecklenburg-Vorpommern								
Hochschulen insgesamt	665799	675795	331696	356275	237653	275168	1235148	1307238
darunter:								
Universitäten einschl. Gesamthochschulen, Päd.								
u. Theol. Hochschulen (ohne med. Einrichtungen)	223655	224362	64643	59465	119821	134019	408119	417846
Med. Einricht. der Univers. und Gesamthochsch.	373298	376564	240970	274018	72312	67792	686580	718374
Fachhochschulen	57672	63225	17742	16265	38894	70809	114308	150299
Niedersachsen								
Hochschulen insgesamt	2470409	2515014	925828	944173	354084	332278	3750320	3791465
darunter:								
Universitäten einschl. Gesamthochschulen, Päd.								
u. Theol. Hochschulen (ohne med. Einrichtungen)	1287194	1316745	335890	336526	211892	176826	1834976	1830097
Med. Einricht. der Univers. und Gesamthochsch.	881733	891160	528283	541502	60545	68192	1470561	1500854
Fachhochschulen	255372	264557	53950	53606	80568	86027	389890	410190
Nordrhein-Westfalen								
Hochschulen insgesamt	6117529	6249430	2672177	2797540	764748	851163	9554454	9898133
darunter:								
Universitäten einschl. Gesamthochschulen, Päd.								
u. Theol. Hochschulen (ohne med. Einrichtungen)	3178588	3228617	845703	887779	287563	278533	4311854	4394929
Med. Einricht. der Univers. und Gesamthochsch.	2234398	2294274	1651628	1715332	336373	396948	4222399	4406554
Fachhochschulen	532474	551505	129388	145811	128385	164137	790247	861453
Rheinland-Pfalz								
Hochschulen insgesamt	1112154	1148618	427776	419840	203955	255908	1743886	1824360
darunter:								
Universitäten einschl. Gesamthochschulen, Päd.								
u. Theol. Hochschulen (ohne med. Einrichtungen)	551009	574566	179377	158970	71391	103122	801788	836649
Med. Einricht. der Univers. und Gesamthochsch.	405419	416147	203569	221842	78324	51640	687314	689630
Fachhochschulen	139978	144436	41032	35261	53597	100298	234601	279992

1 Zusammenfassende Übersichten

1.5 Ausgaben der Hochschulen 1996 und 1997 nach Ausgabearten, Ländern und Hochschularten

1 000 DM

Hochschulart	Personalausgaben		Übrige laufende Ausgaben		Investitionsausgaben		Ausgaben insgesamt	
	1996	1997	1996	1997	1996	1997	1996	1997
Saarland								
Hochschulen insgesamt	561670	572744	207635	220341	88079	71547	857385	864634
darunter:								
Universitäten einschl. Gesamthochschulen, Päd.								
u. Theol. Hochschulen (ohne med. Einrichtungen)	178012	176934	41791	50477	28460	27580	248263	254994
Med. Einricht. der Univers. und Gesamthochsch.	347387	360191	158770	164615	49228	38784	555385	563586
Fachhochschulen	25583	24545	5460	3551	9526	4812	40567	32909
Sachsen								
Hochschulen insgesamt	1696821	1701901	677294	683572	471139	453405	2845254	2838878
darunter:								
Universitäten einschl. Gesamthochschulen, Päd.								
u. Theol. Hochschulen (ohne med. Einrichtungen)	843562	823857	242697	248288	178736	216666	1264995	1288811
Med. Einricht. der Univers. und Gesamthochsch.	595673	626955	364078	364769	178198	124621	1137949	1116345
Fachhochschulen	198984	193549	56031	55203	83081	84299	338096	333051
Sachsen-Anhalt								
Hochschulen insgesamt	974683	990633	472286	472972	335976	228281	1782945	1691886
darunter:								
Universitäten einschl. Gesamthochschulen, Päd.								
u. Theol. Hochschulen (ohne med. Einrichtungen)	377878	357215	109798	107637	121474	68205	609150	533057
Med. Einricht. der Univers. und Gesamthochsch.	482577	504161	311705	316681	150498	121791	944780	942633
Fachhochschulen	78744	91004	41804	39787	59576	36086	180124	166876
Schleswig-Holstein								
Hochschulen insgesamt	1030680	1032360	527370	516645	154132	189216	1712182	1738221
darunter:								
Universitäten einschl. Gesamthochschulen, Päd.								
u. Theol. Hochschulen (ohne med. Einrichtungen)	280283	272850	79729	82506	50012	36827	410024	392183
Med. Einricht. der Univers. und Gesamthochsch.	636519	640165	414305	398061	55248	67236	1106072	1105462
Fachhochschulen	93316	103816	30515	32997	48273	84710	178104	221523
Thüringen								
Hochschulen insgesamt	743705	772790	292985	294529	296321	186948	1333011	1254268
darunter:								
Universitäten einschl. Gesamthochschulen, Päd.								
u. Theol. Hochschulen (ohne med. Einrichtungen)	380685	398936	110943	98514	163848	82486	655476	579936
Med. Einricht. der Univers. und Gesamthochsch.	283787	285127	162083	176713	75577	63439	521447	525279
Fachhochschulen	55438	61423	16332	16102	50553	31797	122323	109322
Länder insgesamt								
Hochschulen insgesamt	30801338	31277754	13459405	13684360	6044823	5957877	50305569	50919998
darunter:								
Universitäten einschl. Gesamthochschulen, Päd.								
u. Theol. Hochschulen (ohne med. Einrichtungen)	14722028	14820610	4388459	4366736	2767223	2570421	21877724	21757747
Med. Einricht. der Univers. und Gesamthochsch.	12460829	12757203	8090274	8329806	2122315	2097039	22673420	23184048
Fachhochschulen	2746645	2825784	763825	774597	1039080	1170092	4549549	4770474
Alte Flächenländer								
Hochschulen insgesamt	22222548	22613075	9561678	9796454	3953314	4108595	35737542	36518123
darunter:								
Universitäten einschl. Gesamthochschulen, Päd.								
u. Theol. Hochschulen (ohne med. Einrichtungen)	10620506	10734957	3025739	3065133	1882907	1756981	15529163	15557054
Med. Einricht. der Univers. und Gesamthochsch.	9089467	9308558	5891071	6064807	1316791	1447255	16297331	16820619
Fachhochschulen	1983024	2040251	515861	536247	697982	840634	3196863	3417131
Neue Flächenländer								
Hochschulen insgesamt	4418213	4494338	1884162	1899699	1535388	1364338	7837764	7758381
darunter:								
Universitäten einschl. Gesamthochschulen, Päd.								
u. Theol. Hochschulen (ohne med. Einrichtungen)	2072930	2064651	605109	579990	699158	633864	3377195	3278502
Med. Einricht. der Univers. und Gesamthochsch.	1735335	1792807	1078836	1132181	476585	377643	3290756	3302631
Fachhochschulen	461334	483092	154032	143655	305419	303403	920788	930151
Stadtstaaten								
Hochschulen insgesamt	4160577	4170341	2013565	1988207	556121	484944	6730263	6643494
darunter:								
Universitäten einschl. Gesamthochschulen, Päd.								
u. Theol. Hochschulen (ohne med. Einrichtungen)	2028592	2021002	757611	721613	185158	179576	2971360	2922191
Med. Einricht. der Univers. und Gesamthochsch.	1636027	1655838	1120367	1132818	328939	272141	3085333	3060798
Fachhochschulen	302287	302441	93932	94695	35679	26055	431898	423192

1 Zusammenfassende Übersichten
1.6 Einnahmen der Hochschulen nach Einnahmearten

1 000 DM

Hochschulart	Rech- nungs- jahr	Ver- waltungs- ein- nahmen	Zuweisungen und Zuschüsse				Ein- nahmen ins- gesamt	darunter: Dritt- mittel
			für lfd. Zwecke		für Investitionen			
			aus dem öffentl. Bereich	aus sonstigen Bereichen	aus dem öffentl. Bereich	aus sonstigen Bereichen		

1.6.1 nach Hochschularten								
Universitäten (ohne medizinische Einrichtungen)	1997	474017	817928	2457830	209955	39511	3999239	3250480
	1996	437707	830857	2363110	228193	22131	3881980	3122686
Medizinische Einrichtungen der Universitäten	1997	14641395	60131	884960	20917	88201	15695607	1006479
	1996	14003484	76274	819739	29056	108720	15037275	953569
Universitäten zusammen	1997	15115417	878058	3342788	230869	127712	19694843	4256954
	1996	14441197	907129	3182844	257245	130850	18919262	4076254
Gesamthochschulen (ohne medizinische Einrichtungen)	1997	42532	17239	147296	5762	470	213299	173791
	1996	44840	17847	142463	8110	100	213360	168132
Medizinische Einrichtungen der Gesamthochschulen	1997	401571	-	25867	-	3275	430713	29142
	1996	398430	-	24392	-	3611	426433	28004
Gesamthochschulen zusammen	1997	444103	17239	173163	5762	3745	644012	202933
	1996	443270	17847	166855	8110	3711	639793	196136
Pädagogische Hochschulen	1997	4402	624	839	-	-	5865	1733
	1996	1953	711	515	-	-	3179	1497
Theologische Hochschulen	1997	5581	4455	15510	55	321	25918	3772
	1996	5558	5774	34776	5	582	46695	3653
Universitäten einschl. Gesamthochschulen, Pädagogische und Theologische Hochschulen	1997	15569503	900376	3532300	236686	131778	20370638	4465392
	1996	14891978	931461	3384990	265360	135143	19608929	4277540
davon: Universitäten einschl. Gesamthochschulen, Pädagogische und Theologische Hochschulen (ohne medizinische Einrichtungen)	1997	526532	840246	2621475	215772	40302	4244322	3429776
	1996	490058	855189	2540864	236308	22813	4145214	3295968
Medizinische Einrichtungen der Universitäten und Gesamthochschulen	1997	15042966	60131	910827	20917	91476	16126320	1035621
	1996	14401914	76274	844131	29056	112331	15463708	981573
Kunsthochschulen	1997	8835	36748	10149	3889	30	59652	10666
	1996	7959	17683	12784	1006	185	39615	10219
Fachhochschulen (ohne private Fachhochschulen)	1997	65051	224395	108862	77279	3810	479396	173791
	1996	48985	225102	100523	76676	10173	461463	162252
Private Fachhochschulen	1997	69751	102040	39583	5346	4120	220840	28720
	1996	56779	102142	55428	1553	2817	218719	25127
Fachhochschulen zusammen	1997	134802	326435	148445	82625	7930	700236	202511
	1996	105764	327244	155951	78229	12990	680182	187379
Verwaltungsfachhochschulen	1997	32339	17888	5918	-	-	56146	2724
	1996	28629	19824	7643	-	-	56097	2725
Hochschulen insgesamt	1997	15745479	1281447	3696812	323200	139738	21186672	4681293
	1996	15034330	1296212	3561368	344595	148318	20384823	4477863
davon: Hochschulen in Trägerschaft des Landes	1997	15634001	1135735	3598198	317388	135071	20820392	4619412
	1996	14946279	1151894	3423346	341987	144465	20007972	4422701
Hochschulen in Trägerschaft des Bundes	1997	4785	27405	3797	-	-	35987	16728
	1996	5078	26352	4508	-	-	35938	16765
Private Hochschulen	1997	106693	118307	94817	5812	4667	330293	45153
	1996	82973	117966	133514	2608	3853	340913	38397

1 Zusammenfassende Übersichten
1.6 Einnahmen der Hochschulen nach Einnahmearten

1 000 DM

F ä c h e r g r u p p e	Rechnungs- jahr	Ver- waltungs- ein- nahmen	Zuweisungen und Zuschüsse				Ein- nahmen ins- gesamt	darunter: Dritt- mittel
			für lfd. Zwecke		für Investitionen			
			aus dem öffentl. Bereich	aus sonstigen Bereichen	aus dem öffentl. Bereich	aus sonstigen Bereichen		

1.6.2 nach Fächergruppen								
Sprach- und Kulturwissenschaften	1997	17961	40484	239894	2751	893	301982	262213
	1996	16984	40628	250787	7473	749	316613	252573
Sport	1997	7014	3744	15516	97	-	26370	17900
	1996	7387	3586	14797	80	-	25850	17880
Rechts-, Wirtschafts- und Sozialwissenschaften	1997	118951	110802	196389	15886	4690	446723	196995
	1996	100055	106201	186176	14731	2322	409483	166832
Mathematik, Naturwissenschaften	1997	39121	265978	931725	75596	3766	1316181	1238065
	1996	42034	290232	937204	52233	6560	1328257	1243154
Humanmedizin	1997	15042963	60130	910827	20917	91476	16126316	1035621
	1996	14401916	76273	844132	29056	112330	15463708	981574
darunter: Zentrale Einrichtungen der Hochschul- kliniken	1997	955623	14064	141369	-	28152	1139207	95853
	1996	902747	25261	148929	-	27856	1104792	185966
Veterinärmedizin	1997	33249	9316	11666	1400	-	55631	20935
	1996	32294	9411	11208	1742	371	55027	20826
Agrar-, Forst- und Ernährungswissenschaften	1997	41071	36615	97578	10423	12	185700	140935
	1996	41840	45313	90029	12762	4704	194648	146667
Ingenieurwissenschaften	1997	110776	281204	823428	59358	31034	1305795	1154101
	1996	104094	310077	803145	75747	2069	1295133	1108604
Kunst, Kunstwissenschaft	1997	10861	8740	17569	4592	30	41792	19087
	1996	9540	6206	19150	3564	185	38642	17841
Hochschule insgesamt, Zentrale Einrichtungen (ohne Zentr. Einricht. der Hochschulkliniken)	1997	323499	464439	452218	132185	7837	1380175	595447
	1996	278180	408290	404750	147211	19028	1257453	521917
I n s g e s a m t	1997	15745479	1281447	3696812	323200	139738	21186672	4681293
	1996	15034330	1296212	3561368	344595	148318	20384823	4477863
darunter: Mit der Hochschule/Klinik verbundene sowie hochschul-/klinikfremde Ein- richtungen	1997	49122	3779	12164	486	996	66546	9873
	1996	46689	3460	8161	893	1907	61110	12224

1 Zusammenfassende Übersichten
1.6 Einnahmen der Hochschulen nach Einnahmearten

1 000 DM

L a n d	Rech- nungs- jahr	Ver- waltungs- ein- nahmen	Zuweisungen und Zuschüsse				Ein- nahmen ins- gesamt	darunter: Dritt- mittel
			für lfd. Zwecke		für Investitionen			
			aus dem öffentl. Bereich	aus sonstigen Bereichen	aus dem öffentl. Bereich	aus sonstigen Bereichen		

1.6.3 nach Ländern

Baden-Württemberg	1997	2141850	188517	651846	8484	16593	3007290	792814
	1996	2021747	202253	614324	5459	24406	2868189	765980
Bayern	1997	2207013	175338	550827	54872	46615	3034664	793172
	1996	2030074	184721	518940	41392	21972	2797103	691529
Berlin	1997	1470791	173653	208869	29162	1503	1883979	256184
	1996	1502146	141759	222129	51438	3043	1920514	229334
Brandenburg	1997	6304	1064	52565	-	-	59931	52320
	1996	6070	2846	39973	-	-	46890	37954
Bremen	1997	14102	124179	53536	30859	3591	226267	89960
	1996	8232	117144	47061	28722	2815	203974	81422
Hamburg	1997	569561	57751	108441	-	-	735753	146566
	1996	558990	60083	102751	-	-	721824	142309
Hessen	1997	1282228	101245	248191	36175	14129	1681968	336209
	1996	1260711	91114	241764	36662	31804	1662055	374299
Mecklenburg-Vorpommern	1997	516061	2057	45588	-	12361	576067	53521
	1996	494020	2533	48575	-	11469	556597	60339
Niedersachsen	1997	1177101	135042	251276	124962	8025	1696406	426268
	1996	1081847	142728	257420	166138	12268	1660401	433001
Nordrhein-Westfalen	1997	2835050	98265	905290	285	15656	3854546	907343
	1996	2721821	88959	901091	-	22917	3734788	882170
Rheinland-Pfalz	1997	525982	23082	188008	30605	2322	769998	182435
	1996	496475	21999	160817	7748	1942	688976	157190
Saarland	1997	422645	14374	46872	28	1579	485498	55825
	1996	406941	13441	46162	-	1279	467824	54836
Sachsen	1997	736251	86707	188271	2794	9018	1023041	271943
	1996	685059	107076	165568	4549	7863	970115	256104
Sachsen-Anhalt	1997	670729	9908	75190	30	3039	758895	89988
	1996	649429	24139	77001	1185	2385	754139	90394
Schleswig-Holstein	1997	810826	63935	83612	4944	4133	967450	154602
	1996	783895	65530	82486	1302	2160	935373	149318
Thüringen	1997	358985	26330	38430	-	1174	424919	72143
	1996	326873	29887	35306	-	1995	394061	71684
Länder i n s g e s a m t	1997	15745479	1281447	3696812	323200	139738	21186672	4681293
	1996	15034330	1296212	3561368	344595	148318	20384823	4477863
davon: Alte Flächenländer	1997	11402695	799798	2925922	260355	109052	15497820	3648668
	1996	10803511	810745	2823004	258701	118748	14814709	3508323
Neue Flächenländer	1997	2288330	126066	400044	2824	25592	2842853	539915
	1996	2161451	166481	366423	5734	23712	2723802	516475
Stadtstaaten	1997	2054454	355583	370846	60021	5094	2845999	492710
	1996	2069368	318986	371941	80160	5858	2846312	453065

**2 Ausgaben der Hochschulen 1997 nach Ausgabearten, Hochschularten, Fächergruppen
sowie Lehr- und Forschungsbereichen**

(Druckseiten 30 - 69)

**3 Einnahmen der Hochschulen 1997 nach Einnahmearten, Hochschularten, Fächergruppen
sowie Lehr- und Forschungsbereichen**

(Druckseiten 70 - 109)

1 000 DM

Schl.- Nr.	Fächergruppe Lehr- und Forschungsbereich	Laufende Ausgaben				Investitionsausgaben		Ausgaben ins- gesamt
		zusammen	d a r u n t e r			zusammen	darunter: Baumaß- nahmen	
			Personal- ausgaben	Unter- haltung d. Grund- stücke und Gebäude	Übrige sächliche Ver- waltungs- ausgaben			
Universitäten (ohne medizinische Einrichtungen)								
	Sprach- u. Kulturwissenschaften	2205029	2005407	18391	169176	43983	22397	2249005
010	Sprach- und Kulturwissen- schaften allgemein	131260	116181	4473	9585	6363	4232	137624
020	Evangelische Theologie	99862	94320	65	5126	287	-	100151
030	Katholische Theologie	83189	77326	454	5171	135	66	83323
040	Philosophie	85225	76575	2298	6036	1682	534	86904
050	Geschichte	259702	229357	1006	27368	10461	9238	270165
070	Bibliothekswesen, Dokumenta- tion, Publizistik	32908	27305	169	4903	754	170	33663
080	Allgemeine und vergleichende Literatur- u. Sprachwissensch.	132723	122229	747	9449	2384	59	135106
090	Altphilologie (klassische Philologie)	45740	40909	293	4062	756	648	46497
100	Germanistik (Deutsch, german. Sprachen ohne Anglistik)	252358	237612	151	13478	1993	581	254347
110	Anglistik, Amerikanistik	148359	139123	100	8348	1058	557	149412
120	Romanistik	119498	111085	111	7325	603	258	120100
130	Slawistik, Baltistik, Finno- Ugristik	61042	56109	111	4064	892	396	61934
140	Sonstige/Außereuropäische Sprach- u. Kulturwissensch.	103642	92776	581	9071	1125	439	104766
160	Kulturwissenschaften i.e.S.	20575	18199	363	1906	1109	696	21684
170	Psychologie	238797	211972	682	25054	8768	1098	247565
180	Erziehungswissenschaften	329095	297821	6128	24381	5341	3425	334438
190	Sonderpädagogik	61054	56508	659	3849	272	-	61326
	Sport	208728	173337	10229	23461	16921	13292	225656
200	Sport	208728	173337	10229	23461	16921	13292	225656
	Rechts-, Wirtschafts- und Sozi- alwissenschaften	1464816	1294133	22509	143505	44862	22944	1509675
220	Rechts-, Wirtschafts- und So- zialwissenschaften allgemein	19965	14429	1125	4264	5829	4791	25794
225	Regionalwissenschaften (so- weit nicht einzelnen Lehr- und Forschungsbereichen oder and. Fächergr. zuzuordnen)	16840	12306	2313	2091	80	1	16920
230	Politikwissenschaften	125408	108975	1397	13979	738	183	126146
235	Sozialwissenschaften	143851	127564	1510	14596	1942	776	145795
240	Sozialwesen	23504	22080	21	1402	125	-	23629
250	Rechtswissenschaften	380408	341528	1680	35928	16032	13910	396438
270	Verwaltungswissenschaft	16925	15046	5	1874	199	2	17122
290	Wirtschaftswissenschaften	707391	629716	13144	62660	14777	1255	722167
310	Wirtschaftsingenieurwesen	30524	22489	1314	6711	5140	2026	35664
	Mathematik, Naturwissenschaften	4453128	3728501	39629	651795	794486	462428	5247601
330	Mathematik, Naturwissen- schaften allgemein	77503	65309	3230	8502	51175	43747	128678
340	Mathematik	407542	376165	1097	29497	16135	5932	423674
350	Informatik	415443	358038	3557	51683	46279	11904	461721
360	Physik, Astronomie	1029187	837057	6986	177653	256104	148032	1285289
370	Chemie	970084	809268	9946	140471	280020	197763	1250101
390	Pharmazie	156683	134633	2407	18780	15086	9527	171769
400	Biologie	863536	712361	9490	135758	93007	38022	956542
410	Geowissenschaften (ohne Geo- graphie)	383223	308258	2802	67628	31742	6955	414963
420	Geographie	149927	127412	114	21823	4938	546	154864
	Humanmedizin	-	-	-	-	-	-	-
440	Humanmedizin allgemein	-	-	-	-	-	-	-
450	Vorklinische Humanmedizin (einschl. Zahnmedizin)	-	-	-	-	-	-	-
470	Klinisch-theoretische Human- medizin (einschl. Zahnmed.)	-	-	-	-	-	-	-
490	Klinisch-praktische Human- medizin (ohne Zahnmedizin)	-	-	-	-	-	-	-
520	Zahnmedizin (klinisch-prak- tisch)	-	-	-	-	-	-	-
	Veterinärmedizin	246459	185951	9098	50544	26309	17344	272767
540	Veterinärmedizin allgemein	66009	45726	8066	11414	15767	14528	81776
550	Vorklinische Veterinärmedizin	27615	24138	16	3457	408	-	28022
560	Klinisch-theoretische Veteri- närmedizin	74801	60706	27	14011	5095	243	79897
580	Klinisch-praktische Veteri- närmedizin	78034	55381	989	21662	5039	2573	83072

2 Ausgaben der Hochschulen 1997 nach Ausgabearten, Hochschularten, Fächergruppen sowie Lehr- und Forschungsbereichen

1 000 DM

Schl.- Nr.	Fächergruppe Lehr- und Forschungsbereich	Laufende Ausgaben				Investitionsausgaben		Ausgaben ins - g e s a m t
		zusammen	d a r u n t e r			zusammen	darunter: Baumaß- nahmen	
			Personal- ausgaben	Unter- haltung d. Grund- stücke und Gebäude	übrige sächliche Ver- waltungs- ausgaben			
Universitäten (ohne medizinische Einrichtungen)								
	Agrar-, Forst- und Ernährungs- wissenschaften	581150	475858	6956	95566	56824	31324	637978
610	Agrar-, Forst- und Ernäh- rungswissensch. allgemein	36747	24789	932	11026	7224	5198	43971
615	Landespflege, Umweltgestaltg.	49447	41682	2	7611	1865	-	51312
620	Agrarwissenschaften	380228	317273	4263	56734	35527	17693	415756
640	Forstwissenschaft, Holzwirt- schaft	81745	65081	1391	14702	5529	3860	87275
650	Ernährungs- und Haushalts- wissenschaften	32983	27033	368	5493	6679	4573	39664
	Ingenieurwissenschaften	2719106	2283624	30186	388816	393717	204219	3112820
670	Ingenieurwissenschaften all- gemein	97029	71243	3826	21652	29240	20258	126268
680	Bergbau, Hüttenwesen	86408	70622	2059	13507	4613	89	91021
690	Maschinenbau/Verfahrens- technik	1286940	1072482	12700	190269	228744	132948	1515684
710	Elektrotechnik	584739	500900	9325	71658	83732	28577	668470
720	Nautik, Verkehrstechnik	36268	30791	331	5033	1660	451	37928
730	Architektur	148639	134404	55	13952	11251	7633	159889
740	Raumplanung	27214	22928	3	3948	685	-	27899
750	Bauingenieurwesen	396618	333269	1870	60630	30477	14256	427095
760	Vermessungswesen	55251	46985	17	8167	3315	7	58566
	Kunst, Kunstwissenschaft	175204	161269	1011	12355	3541	1195	178742
780	Kunst, Kunstwissenschaft all- gemein	69096	63758	116	4924	890	512	69985
790	Bildende Kunst	9934	8918	8	1005	516	1	10449
800	Gestaltung	8894	8292	3	575	1165	676	10059
820	Darstellende Kunst, Film und Fernsehen, Theaterwissen- schaft	13143	10724	802	1615	74	-	13217
830	Musik, Musikwissenschaft	74137	69577	82	4236	896	6	75032
	Fächergruppen I N S G E S A M T (ohne Hochschule/Klinik insgesamt und ohne Zentrale Einrichtungen)	12053620	10308080	138009	1535218	1380643	775143	13434244
870	Hochschule insgesamt (ohne Hochschulkliniken)	1198487	273448	772232	108480	273505	180658	1471993
	Zentrale Einrichtungen (ohne Hochschulkliniken)	4478581	3078737	638242	696270	779656	377876	5258234
880	Zentrale Hochschulverwaltung	2464609	1696381	485572	232692	320856	149590	2785467
890	Zentral verwaltete Hörsäle und Lehrräume	10244	1701	4575	3967	49677	46195	59920
900	Zentralbibliothek	714020	484404	5029	222624	122181	62176	836197
910	Hochschulrechenzentrum	302621	194289	6009	102304	86529	12649	389150
920	Zentrale wissenschaftliche Einrichtungen	365901	284018	4087	74810	41840	11364	407736
930	Zentrale Betriebs- und Ver- sorgungseinrichtungen	482979	320210	122395	38325	106196	66279	589178
940	Soziale Einrichtungen	33243	22006	4953	5371	24043	22646	57285
950	Übrige Ausbildungseinrich- tungen	61108	47215	3856	8839	1566	733	62677
960	Mit der Hochschule verbunde- ne sowie hochschulfremde Einrichtungen	43856	28513	1766	7338	26768	6244	70624
	Zentrale Einrichtungen der Hochschulkliniken (nur Human- medizin)	-	-	-	-	-	-	-
970	Kliniken insgesamt, zentrale Dienste	-	-	-	-	-	-	-
980	Soziale Einrichtungen der Kliniken	-	-	-	-	-	-	-
986	Übrige Ausbildungseinrich- tungen der Kliniken	-	-	-	-	-	-	-
990	Mit den Kliniken verbundene sowie klinikfremde Einrich- tungen	-	-	-	-	-	-	-
999	I N S G E S A M T	17730677	13660258	1548479	2339969	2433800	1333679	20164477

1 000 DM

Schl.- Nr.	Fächergruppe Lehr- und Forschungsbereich	Laufende Ausgaben				Investitionsausgaben		Ausgaben ins- gesamt
		zusammen	darunter			zusammen	darunter: Baumaß- nahmen	
			Personal- ausgaben	Unter- haltung d. Grund- stücke und Gebäude	übrige sächliche Ver- waltungs- ausgaben			
Medizinische Einrichtungen der Universitäten								
	Sprach- u. Kulturwissenschaften	-	-	-	-	-	-	-
010	Sprach- und Kulturwissen- schaften allgemein	-	-	-	-	-	-	-
020	Evangelische Theologie	-	-	-	-	-	-	-
030	Katholische Theologie	-	-	-	-	-	-	-
040	Philosophie	-	-	-	-	-	-	-
050	Geschichte	-	-	-	-	-	-	-
070	Bibliothekswesen, Dokumenta- tion, Publizistik	-	-	-	-	-	-	-
080	Allgemeine und vergleichende Literatur- u. Sprachwissensch.	-	-	-	-	-	-	-
090	Altphilologie (klassische Philologie)	-	-	-	-	-	-	-
100	Germanistik (Deutsch, german. Sprachen ohne Anglistik)	-	-	-	-	-	-	-
110	Anglistik, Amerikanistik	-	-	-	-	-	-	-
120	Romanistik	-	-	-	-	-	-	-
130	Slawistik, Baltistik, Finno- Ugristik	-	-	-	-	-	-	-
140	Sonstige/Außereuropäische Sprach- u. Kulturwissensch.	-	-	-	-	-	-	-
160	Kulturwissenschaften i.e.S.	-	-	-	-	-	-	-
170	Psychologie	-	-	-	-	-	-	-
180	Erziehungswissenschaften	-	-	-	-	-	-	-
190	Sonderpädagogik	-	-	-	-	-	-	-
	Sport	-	-	-	-	-	-	-
200	Sport	-	-	-	-	-	-	-
	Rechts-, Wirtschafts- und Sozi- alwissenschaften	-	-	-	-	-	-	-
220	Rechts-, Wirtschafts- und So- zialwissenschaften allgemein	-	-	-	-	-	-	-
225	Regionalwissenschaften (so- weit nicht einzelnen Lehr- und Forschungsbereichen oder and. Fächergr. zuzuordnen)	-	-	-	-	-	-	-
230	Politikwissenschaften	-	-	-	-	-	-	-
235	Sozialwissenschaften	-	-	-	-	-	-	-
240	Sozialwesen	-	-	-	-	-	-	-
250	Rechtswissenschaften	-	-	-	-	-	-	-
270	Verwaltungswissenschaft	-	-	-	-	-	-	-
290	Wirtschaftswissenschaften	-	-	-	-	-	-	-
310	Wirtschaftsingenieurwesen	-	-	-	-	-	-	-
	Mathematik, Naturwissenschaften	-	-	-	-	-	-	-
330	Mathematik, Naturwissen- schaften allgemein	-	-	-	-	-	-	-
340	Mathematik	-	-	-	-	-	-	-
350	Informatik	-	-	-	-	-	-	-
360	Physik, Astronomie	-	-	-	-	-	-	-
370	Chemie	-	-	-	-	-	-	-
390	Pharmazie	-	-	-	-	-	-	-
400	Biologie	-	-	-	-	-	-	-
410	Geowissenschaften (ohne Geo- graphie)	-	-	-	-	-	-	-
420	Geographie	-	-	-	-	-	-	-
	Humanmedizin	15871586	9993959	263729	5534107	1634510	838668	17506097
440	Humanmedizin allgemein	1643184	977114	27626	635675	346284	208713	1989469
450	Vorklinische Humanmedizin (einschl. Zahnmedizin)	438097	365140	846	71621	43232	11347	481325
470	Klinisch-theoretische Human- medizin (einschl. Zahnmed.)	1432331	954057	11755	449452	212810	126849	1645142
490	Klinisch-praktische Human- medizin (ohne Zahnmedizin)	11886961	7351934	217952	4257610	991300	476034	12878263
520	Zahnmedizin (klinisch-prak- tisch)	471013	345714	5550	119749	40884	15725	511898
	Veterinärmedizin	-	-	-	-	-	-	-
540	Veterinärmedizin allgemein	-	-	-	-	-	-	-
550	Vorklinische Veterinärmedizin	-	-	-	-	-	-	-
560	Klinisch-theoretische Veteri- närmedizin	-	-	-	-	-	-	-
580	Klinisch-praktische Veteri- närmedizin	-	-	-	-	-	-	-

2 Ausgaben der Hochschulen 1997 nach Ausgabearten, Hochschularten, Fächergruppen sowie Lehr- und Forschungsbereichen

1 000 DM

Schl.- Nr.	Fächergruppe Lehr- und Forschungsbereich	Laufende Ausgaben				Investitionsausgaben		Ausgaben ins- gesamt
		zusammen	d a r u n t e r			zusammen	darunter: Baumaß- nahmen	
			Personal- ausgaben	Unter- haltung d. Grund- stücke und Gebäude	Übrige sächliche Ver- waltungs- ausgaben			
Medizinische Einrichtungen der Universitäten								
	Agrar-, Forst- und Ernährungs- wissenschaften	-	-	-	-	-	-	-
610	Agrar-, Forst- und Ernäh- rungswissensch. allgemein	-	-	-	-	-	-	-
615	Landespflege, Umweltgestaltg.	-	-	-	-	-	-	-
620	Agrarwissenschaften	-	-	-	-	-	-	-
640	Forstwissenschaft, Holzwirt- schaft	-	-	-	-	-	-	-
650	Ernährungs- und Haushalts- wissenschaften	-	-	-	-	-	-	-
	Ingenieurwissenschaften	-	-	-	-	-	-	-
670	Ingenieurwissenschaften all- gemein	-	-	-	-	-	-	-
680	Bergbau, Hüttenwesen	-	-	-	-	-	-	-
690	Maschinenbau/Verfahrens- technik	-	-	-	-	-	-	-
710	Elektrotechnik	-	-	-	-	-	-	-
720	Nautik, Verkehrstechnik	-	-	-	-	-	-	-
730	Architektur	-	-	-	-	-	-	-
740	Raumplanung	-	-	-	-	-	-	-
750	Bauingenieurwesen	-	-	-	-	-	-	-
760	Vermessungswesen	-	-	-	-	-	-	-
	Kunst, Kunstwissenschaft	-	-	-	-	-	-	-
780	Kunst, Kunstwissenschaft all- gemein	-	-	-	-	-	-	-
790	Bildende Kunst	-	-	-	-	-	-	-
800	Gestaltung	-	-	-	-	-	-	-
820	Darstellende Kunst, Film und Fernsehen, Theaterwissen- schaft	-	-	-	-	-	-	-
830	Musik, Musikwissenschaft	-	-	-	-	-	-	-
	Fächergruppen I N S G E S A M T (ohne Hochschule/Klinik insgesamt und ohne Zentrale Einrichtungen)	15871586	9993959	263729	5534107	1634510	838668	17506097
870	Hochschule insgesamt (ohne Hochschulkliniken)	-	-	-	-	-	-	-
	Zentrale Einrichtungen (ohne Hochschulkliniken)	-	-	-	-	-	-	-
880	Zentrale Hochschulverwaltung	-	-	-	-	-	-	-
890	Zentral verwaltete Hörsäle und Lehrräume	-	-	-	-	-	-	-
900	Zentralbibliothek	-	-	-	-	-	-	-
910	Hochschulrezidenz	-	-	-	-	-	-	-
920	Zentrale wissenschaftliche Einrichtungen	-	-	-	-	-	-	-
930	Zentrale Betriebs- und Ver- sorgungseinrichtungen	-	-	-	-	-	-	-
940	Soziale Einrichtungen	-	-	-	-	-	-	-
950	Übrige Ausbildungseinrich- tungen	-	-	-	-	-	-	-
960	Mit der Hochschule verbunde- ne sowie hochschulfremde Einrichtungen	-	-	-	-	-	-	-
	Zentrale Einrichtungen der Hochschulkliniken (nur Human- medizin)	4651652	2417333	146190	2080205	408050	226028	5059705
970	Kliniken insgesamt, zentrale Dienste	4210778	2157627	134362	1910865	374599	201510	4585377
980	Soziale Einrichtungen der Kliniken	68305	36184	9380	22741	22219	20573	90524
986	Übrige Ausbildungseinrich- tungen der Kliniken	227306	194600	1042	31664	2634	1294	229941
990	Mit den Kliniken verbundene sowie klinikfremde Einrich- tungen	145263	28922	1406	114935	8598	2651	153863
999	I N S G E S A M T	20523240	12411292	409919	7614314	2042561	1064695	22565801

2 Ausgaben der Hochschulen 1997 nach Ausgabearten, Hochschularten, Fächergruppen sowie Lehr- und Forschungsbereichen

1 000 DM

Schl.- Nr.	Fächergruppe Lehr- und Forschungsbereich	Laufende Ausgaben				Investitionsausgaben		Ausgaben ins- gesamt
		zusammen	darunter			zusammen	darunter: Baumaß- nahmen	
			Personal- ausgaben	Unter- haltung d. Grund- stücke und Gebäude	übrige sächliche Ver- waltungs- ausgaben			
Universitäten zusammen								
	Sprach- u. Kulturwissenschaften	2205029	2005407	18391	169176	43983	22397	2249005
010	Sprach- und Kulturwissen- schaften allgemein	131260	116181	4473	9585	6363	4232	137624
020	Evangelische Theologie	99862	94320	65	5126	287	-	100151
030	Katholische Theologie	83189	77326	454	5171	135	66	83323
040	Philosophie	85225	76575	2298	6036	1682	534	86904
050	Geschichte	259702	229357	1006	27368	10461	9238	270165
070	Bibliothekswesen, Dokumenta- tion, Publizistik	32908	27305	169	4903	754	170	33663
080	Allgemeine und vergleichende Literatur- u. Sprachwissensch.	132723	122229	747	9449	2384	59	135106
090	Altphilologie (klassische Philologie)	45740	40909	293	4062	756	648	46497
100	Germanistik (Deutsch, german. Sprachen ohne Anglistik)	252358	237612	151	13478	1993	581	254347
110	Anglistik, Amerikanistik	148359	139123	100	8348	1058	557	149412
120	Romanistik	119498	111085	111	7325	603	258	120100
130	Slawistik, Baltistik, Finno- Ugristik	61042	56109	111	4064	892	396	61934
140	Sonstige/Außereuropäische Sprach- u. Kulturwissensch.	103642	92776	581	9071	1125	439	104766
160	Kulturwissenschaften i.e.S.	20575	18199	363	1906	1109	696	21684
170	Psychologie	238797	211972	682	25054	8768	1098	247565
180	Erziehungswissenschaften	329095	297821	6128	24381	5341	3425	334438
190	Sonderpädagogik	61054	56508	659	3849	272	-	61326
	Sport	208728	173337	10229	23461	16921	13292	225656
200	Sport	208728	173337	10229	23461	16921	13292	225656
	Rechts-, Wirtschafts- und Sozi- alwissenschaften	1464816	1294133	22509	143505	44862	22944	1509675
220	Rechts-, Wirtschafts- und Sozi- alwissenschaften allgemein	19965	14429	1125	4264	5829	4791	25794
225	Regionalwissenschaften (so- weit nicht einzelnen Lehr- und Forschungsbereichen oder and. Fächergr. zuzuordnen)	16840	12306	2313	2091	80	1	16920
230	Politikwissenschaften	125408	108975	1397	13979	738	183	126146
235	Sozialwissenschaften	143851	127564	1510	14596	1942	776	145795
240	Sozialwesen	23504	22080	21	1402	125	-	23629
250	Rechtswissenschaften	380408	341528	1680	35928	16032	13910	396438
270	Verwaltungswissenschaft	16925	15046	5	1874	199	2	17122
290	Wirtschaftswissenschaften	707391	629716	13144	62660	14777	1255	722167
310	Wirtschaftsingenieurwesen	30524	22489	1314	6711	5140	2026	35664
	Mathematik, Naturwissenschaften	4453128	3728501	39629	651795	794486	462428	5247601
330	Mathematik, Naturwissen- schaften allgemein	77503	65309	3230	8502	51175	43747	128678
340	Mathematik	407542	376165	1097	29497	16135	5932	423674
350	Informatik	415443	358038	3557	51683	46279	11904	461721
360	Physik, Astronomie	1029187	837057	6986	177653	256104	148032	1285289
370	Chemie	970084	809268	9946	140471	280020	197763	1250101
390	Pharmazie	156683	134633	2407	18780	15086	9527	171769
400	Biologie	863536	712361	9490	135758	93007	38022	956542
410	Geowissenschaften (ohne Geo- graphie)	383223	308258	2802	67628	31742	6955	414963
420	Geographie	149927	127412	114	21823	4938	546	154864
	Humanmedizin	15871586	9993959	263729	5534107	1634510	838668	17506097
440	Humanmedizin allgemein	1643184	977114	27626	635675	346284	208713	1989469
450	Vorklinische Humanmedizin (einschl. Zahnmedizin)	438097	365140	846	71621	43232	11347	481325
470	Klinisch-theoretische Human- medizin (einschl. Zahnmed.)	1432331	954057	11755	449452	212810	126849	1645142
490	Klinisch-praktische Human- medizin (ohne Zahnmedizin)	11886961	7351934	217952	4257610	991300	476034	12878263
520	Zahnmedizin (klinisch-präk- tisch)	471013	345714	5550	119749	40884	15725	511898
	Veterinärmedizin	246459	185951	9098	50544	26309	17344	272767
540	Veterinärmedizin allgemein	66009	45726	8066	11414	15767	14528	81776
550	Vorklinische Veterinärmedizin	27615	24138	16	3457	408	-	28022
560	Klinisch-theoretische Veteri- närmedizin	74801	60706	27	14011	5095	243	79897
580	Klinisch-praktische Veteri- närmedizin	78034	55381	989	21662	5039	2573	83072

2 Ausgaben der Hochschulen 1997 nach Ausgabearten, Hochschularten, Fächergruppen sowie Lehr- und Forschungsbereichen

1 000 DM

Schl.- Nr.	Fächergruppe Lehr- und Forschungsbereich	Laufende Ausgaben				Investitionsausgaben		Ausgaben ins- gesamt
		zusammen	d a r u n t e r			zusammen	darunter: Baumaß- nahmen	
			Personal- ausgaben	Unter- haltung d. Grund- stücke und Gebäude	Übrige sächliche Ver- waltungs- ausgaben			
Universitäten zusammen								
	Agrar-, Forst- und Ernährungs- wissenschaften	581150	475858	6956	95566	56824	31324	637978
610	Agrar-, Forst- und Ernäh- rungswissensch. allgemein	36747	24789	932	11026	7224	5198	43971
615	Landespflege, Umweltgestaltg.	49447	41682	2	7611	1865	-	51312
620	Agrarwissenschaften	380228	317273	4263	56734	35527	17693	415756
640	Forstwissenschaft, Holzwirt- schaft	81745	65081	1391	14702	5529	3860	87275
650	Ernährungs- und Haushalts- wissenschaften	32983	27033	368	5493	6679	4573	39664
	Ingenieurwissenschaften	2719106	2283624	30186	388816	393717	204219	3112820
670	Ingenieurwissenschaften all- gemein	97029	71243	3826	21652	29240	20258	126268
680	Bergbau, Hüttenwesen	86408	70622	2059	13507	4613	89	91021
690	Maschinenbau/Verfahrens- technik	1286940	1072482	12700	190269	228744	132948	1515684
710	Elektrotechnik	584739	500900	9325	71658	83732	28577	668470
720	Nautik, Verkehrstechnik	36268	30791	331	5033	1660	451	37928
730	Architektur	148639	134404	55	13952	11251	7633	159889
740	Raumplanung	27214	22928	3	3948	685	-	27899
750	Bauingenieurwesen	396618	333269	1870	60630	30477	14256	427095
760	Vermessungswesen	55251	46985	17	8167	3315	7	58566
	Kunst, Kunstwissenschaft	175204	161269	1011	12355	3541	1195	178742
780	Kunst, Kunstwissenschaft all- gemein	69096	63758	116	4924	890	512	69985
790	Bildende Kunst	9934	8918	8	1005	516	1	10449
800	Gestaltung	8894	8292	3	575	1165	676	10059
820	Darstellende Kunst, Film und Fernsehen, Theaterwissen- schaft	13143	10724	802	1615	74	-	13217
830	Musik, Musikwissenschaft	74137	69577	82	4236	896	6	75032
	Fächergruppen I N S G E S A M T (ohne Hochschule/Klinik insgesamt und ohne Zentrale Einrichtungen)	27925206	20302039	401738	7069325	3015153	1613811	30940341
870	Hochschule insgesamt (ohne Hochschulkliniken)	1198487	273448	772232	108480	273505	180658	1471993
	Zentrale Einrichtungen (ohne Hochschulkliniken)	4478581	3078737	638242	696270	779656	377876	5258234
880	Zentrale Hochschulverwaltung	2464609	1696381	485572	232692	320856	149590	2785467
890	Zentral verwaltete Hörsäle und Lehrräume	10244	1701	4575	3967	49677	46195	59920
900	Zentralbibliothek	714020	484404	5029	222624	122181	62176	836197
910	Hochschulrechenzentrum	302621	194289	6009	102304	86529	12649	389150
920	Zentrale wissenschaftliche Einrichtungen	365901	284018	4087	74810	41840	11364	407736
930	Zentrale Betriebs- und Ver- sorgungseinrichtungen	482979	320210	122395	38325	106196	66279	589178
940	Soziale Einrichtungen	33243	22006	4953	5371	24043	22646	57285
950	Übrige Ausbildungseinrich- tungen	61108	47215	3856	8839	1566	733	62677
960	Mit der Hochschule verbunde- ne sowie hochschulfremde Einrichtungen	43856	28513	1766	7338	26768	6244	70624
	Zentrale Einrichtungen der Hochschulkliniken (nur Human- medizin)	4651652	2417333	146190	2080205	408050	226028	5059705
970	Kliniken insgesamt, zentrale Dienste	4210778	2157627	134362	1910865	374599	201510	4585377
980	Soziale Einrichtungen der Kliniken	68305	36184	9380	22741	22219	20573	90524
986	Übrige Ausbildungseinrich- tungen der Kliniken	227306	194600	1042	31664	2634	1294	229941
990	Mit den Kliniken verbundene sowie klinikfremde Einrich- tungen	145263	28922	1406	114935	8598	2651	153863
999	I N S G E S A M T	38253917	26071550	1958398	9354283	4476361	2398374	42730278

1 000 DM

Schl.- Nr.	Fächergruppe Lehr- und Forschungsbereich	Laufende Ausgaben				Investitionsausgaben		Ausgaben ins- gesamt
		zusammen	d a r u n t e r			zusammen	darunter: Baumaß- nahmen	
			Personal- ausgaben	Unter- haltung d. Grund- stücke und Gebäude	Übrige sächliche Ver- waltungs- ausgaben			
Gesamthochschulen (ohne medizinische Einrichtungen)								
	Sprach- u. Kulturwissenschaften	137438	120674	673	14910	1078	-	138516
010	Sprach- und Kulturwissen- schaften allgemein	2948	2306	-	642	40	-	2988
020	Evangelische Theologie	5157	4822	4	327	10	-	5167
030	Katholische Theologie	4088	3918	4	166	8	-	4096
040	Philosophie	7178	6664	11	503	-	-	7178
050	Geschichte	11661	10956	8	608	35	-	11696
070	Bibliothekswesen, Dokumenta- tion, Publizistik	2700	2499	-	201	-	-	2700
080	Allgemeine und vergleichende Literatur- u. Sprachwissensch.	4418	3718	-	522	261	-	4679
090	Altphilologie (klassische Philologie)	-	-	-	-	-	-	-
100	Germanistik (Deutsch, german. Sprachen ohne Anglistik)	24145	22272	23	1819	122	-	24267
110	Anglistik, Amerikanistik	14841	13730	14	1084	192	-	15033
120	Romanistik	9333	8836	15	413	31	-	9364
130	Slawistik, Baltistik, Finno- Ugristik	-	-	-	-	-	-	-
140	Sonstige/Außereuropäische Sprach- u. Kulturwissensch.	1446	1371	-	75	35	-	1481
160	Kulturwissenschaften i.e.S.	453	448	-	5	-	-	453
170	Psychologie	14175	12814	219	1141	64	-	14239
180	Erziehungswissenschaften	34858	26287	375	7400	280	-	35138
190	Sonderpädagogik	37	33	-	4	-	-	37
	Sport	9894	7985	309	1348	182	-	10076
200	Sport	9894	7985	309	1348	182	-	10076
	Rechts-, Wirtschafts- und Sozi- alwissenschaften	130447	112255	555	17466	1679	-	132126
220	Rechts-, Wirtschafts- und So- zialwissenschaften allgemein	1185	505	142	538	151	-	1336
225	Regionalwissenschaften (so- weit nicht einzelnen Lehr- und Forschungsbereichen oder and. Fächergr. zuzuordnen)	-	-	-	-	-	-	-
230	Politikwissenschaften	9251	8320	9	916	48	-	9299
235	Sozialwissenschaften	18577	17636	8	873	177	-	18754
240	Sozialwesen	12654	11349	222	1078	61	-	12715
250	Rechtswissenschaften	6995	5856	-	1124	100	-	7095
270	Verwaltungswissenschaft	89	89	-	-	-	-	89
290	Wirtschaftswissenschaften	81483	68287	174	12937	1142	-	82625
310	Wirtschaftsingenieurwesen	213	213	-	-	-	-	213
	Mathematik, Naturwissenschaften	250792	208391	2620	39166	28588	12572	279380
330	Mathematik, Naturwissen- schaften allgemein	566	122	61	383	248	-	814
340	Mathematik	44430	40964	520	2893	408	-	44838
350	Informatik	44086	37386	365	6229	7123	3073	51209
360	Physik, Astronomie	70016	55534	682	13425	8087	3766	78103
370	Chemie	67945	54814	307	12753	8404	3140	76349
390	Pharmazie	-	-	-	-	-	-	-
400	Biologie	17472	14184	685	2595	4124	2593	21596
410	Geowissenschaften (ohne Geo- graphie)	826	602	-	224	166	-	992
420	Geographie	5451	4785	-	664	28	-	5479
	Humanmedizin	-	-	-	-	-	-	-
440	Humanmedizin allgemein	-	-	-	-	-	-	-
450	Vorklinische Humanmedizin (einschl. Zahnmedizin)	-	-	-	-	-	-	-
470	Klinisch-theoretische Human- medizin (einschl. Zahnmed.)	-	-	-	-	-	-	-
490	Klinisch-praktische Human- medizin (ohne Zahnmedizin)	-	-	-	-	-	-	-
520	Zahnmedizin (klinisch-prak- tisch)	-	-	-	-	-	-	-
	Veterinärmedizin	-	-	-	-	-	-	-
540	Veterinärmedizin allgemein	-	-	-	-	-	-	-
550	Vorklinische Veterinärmedizin	-	-	-	-	-	-	-
560	Klinisch-theoretische Veteri- närmedizin	-	-	-	-	-	-	-
580	Klinisch-praktische Veteri- närmedizin	-	-	-	-	-	-	-

2 Ausgaben der Hochschulen 1997 nach Ausgabearten, Hochschularten, Fächergruppen sowie Lehr- und Forschungsbereichen

1 000 DM

Schl.- Nr.	Fächergruppe Lehr- und Forschungsbereich	Laufende Ausgaben				Investitionsausgaben		Ausgaben ins - g e s a m t
		zusammen	d a r u n t e r			zusammen	darunter: Baumaß- nahmen	
			Personal- ausgaben	Unter- haltung d. Grund- stücke und Gebäude	Übrige sächliche Ver- waltungs- ausgaben			
Gesamthochschulen (ohne medizinische Einrichtungen)								
	Agrar-, Forst- und Ernährungs- wissenschaften	27258	20240	2455	4352	811	37	28069
610	Agrar-, Forst- und Ernäh- rungswissensch. allgemein	773	773	-	-	-	-	773
615	Landespflege, Umweltgestaltg.	6166	4533	65	1535	177	6	6343
620	Agrarwissenschaften	17932	12730	2390	2634	544	31	18476
640	Forstwissenschaft, Holzwirt- schaft	-	-	-	-	-	-	-
650	Ernährungs- und Haushalts- wissenschaften	2387	2204	-	183	90	-	2477
	Ingenieurwissenschaften	298944	256790	3636	36985	51792	29695	350736
670	Ingenieurwissenschaften all- gemein	7981	7010	4	967	789	677	8770
680	Bergbau, Hüttenwesen	3141	2687	3	451	1158	-	4299
690	Maschinenbau/Verfahrens- technik	125376	107783	1265	15798	13021	5567	138397
710	Elektrotechnik	100916	86563	839	12568	33832	22981	134748
720	Nautik, Verkehrstechnik	926	814	-	82	-	-	926
730	Architektur	12260	10504	684	1054	174	37	12434
740	Raumplanung	4514	4296	113	105	14	14	4528
750	Bauingenieurwesen	40914	34521	728	5656	2630	419	43544
760	Vermessungswesen	2916	2612	-	304	174	-	3090
	Kunst, Kunstwissenschaft	32808	28539	1052	3134	1713	-	34521
780	Kunst, Kunstwissenschaft all- gemein	5043	4080	-	960	953	-	5996
790	Bildende Kunst	5529	4485	738	302	208	-	5737
800	Gestaltung	13746	12332	197	1163	548	-	14294
820	Darstellende Kunst, Film und Fernsehen, Theaterwissen- schaft	1932	1848	-	78	-	-	1932
830	Musik, Musikwissenschaft	6558	5794	117	631	4	-	6562
	Fächergruppen I N S G E S A M T (ohne Hochschule/Klinik insgesamt und ohne Zentrale Einrichtungen)	887581	754874	11300	117361	85843	42304	973424
870	Hochschule insgesamt (ohne Hochschulkliniken)	96709	16817	66301	13398	8273	2963	104982
	Zentrale Einrichtungen (ohne Hochschulkliniken)	287866	231547	5191	50324	29294	9852	317160
880	Zentrale Hochschulverwaltung	104157	95009	611	8176	2089	-	106246
890	Zentral verwaltete Hörsäle und Lehrräume	753	-	753	-	139	58	892
900	Zentralbibliothek	69446	45458	1526	22462	4638	37	74084
910	Hochschulrechenzentrum	28710	17382	183	11141	8473	24	37183
920	Zentrale wissenschaftliche Einrichtungen	35588	26542	1073	7534	5022	1173	40610
930	Zentrale Betriebs- und Ver- sorgungseinrichtungen	47732	46955	65	712	3704	3331	51436
940	Soziale Einrichtungen	21	-	7	14	5229	5229	5250
950	Übrige Ausbildungseinrich- tungen	3	-	-	3	-	-	3
960	Mit der Hochschule verbunde- ne sowie hochschulfremde Einrichtungen	1456	201	973	282	-	-	1456
	Zentrale Einrichtungen der Hochschulkliniken (nur Human- medizin)	-	-	-	-	-	-	-
970	Kliniken insgesamt, zentrale Dienste	-	-	-	-	-	-	-
980	Soziale Einrichtungen der Kliniken	-	-	-	-	-	-	-
986	Übrige Ausbildungseinrich- tungen der Kliniken	-	-	-	-	-	-	-
990	Mit den Kliniken verbundene sowie klinikfremde Einrich- tungen	-	-	-	-	-	-	-
999	I N S G E S A M T	1272156	1003238	82792	181083	123410	55119	1395566

1 000 DM

Schl.- Nr.	Fächergruppe Lehr- und Forschungsbereich	Laufende Ausgaben				Investitionsausgaben		Ausgaben ins- gesamt
		zusammen	darunter			zusammen	darunter: Baumaß- nahmen	
			Personal- ausgaben	Unter- haltung d. Grund- stücke und Gebäude	Übrige sächliche Ver- waltungs- ausgaben			
Medizinische Einrichtungen der Gesamthochschulen								
	Sprach- u. Kulturwissenschaften	-	-	-	-	-	-	-
010	Sprach- und Kulturwissen- schaften allgemein	-	-	-	-	-	-	-
020	Evangelische Theologie	-	-	-	-	-	-	-
030	Katholische Theologie	-	-	-	-	-	-	-
040	Philosophie	-	-	-	-	-	-	-
050	Geschichte	-	-	-	-	-	-	-
070	Bibliothekswesen, Dokumenta- tion, Publizistik	-	-	-	-	-	-	-
080	Allgemeine und vergleichende Literatur- u. Sprachwissensch.	-	-	-	-	-	-	-
090	Altphilologie (klassische Philologie)	-	-	-	-	-	-	-
100	Germanistik (Deutsch, german. Sprachen ohne Anglistik)	-	-	-	-	-	-	-
110	Anglistik, Amerikanistik	-	-	-	-	-	-	-
120	Romanistik	-	-	-	-	-	-	-
130	Slawistik, Baltistik, Finno- ugristik	-	-	-	-	-	-	-
140	Sonstige/Außereuropäische Sprach- u. Kulturwissensch.	-	-	-	-	-	-	-
160	Kulturwissenschaften i.e.S.	-	-	-	-	-	-	-
170	Psychologie	-	-	-	-	-	-	-
180	Erziehungswissenschaften	-	-	-	-	-	-	-
190	Sonderpädagogik	-	-	-	-	-	-	-
	Sport	-	-	-	-	-	-	-
200	Sport	-	-	-	-	-	-	-
	Rechts-, Wirtschafts- und Sozi- alwissenschaften	-	-	-	-	-	-	-
220	Rechts-, Wirtschafts- und So- zialwissenschaften allgemein	-	-	-	-	-	-	-
225	Regionalwissenschaften (so- weit nicht einzelnen Lehr- und Forschungsbereichen oder and. Fächergr. zuzuordnen)	-	-	-	-	-	-	-
230	Politikwissenschaften	-	-	-	-	-	-	-
235	Sozialwissenschaften	-	-	-	-	-	-	-
240	Sozialwesen	-	-	-	-	-	-	-
250	Rechtswissenschaften	-	-	-	-	-	-	-
270	Verwaltungswissenschaft	-	-	-	-	-	-	-
290	Wirtschaftswissenschaften	-	-	-	-	-	-	-
310	Wirtschaftsingenieurwesen	-	-	-	-	-	-	-
	Mathematik, Naturwissenschaften	-	-	-	-	-	-	-
330	Mathematik, Naturwissen- schaften allgemein	-	-	-	-	-	-	-
340	Mathematik	-	-	-	-	-	-	-
350	Informatik	-	-	-	-	-	-	-
360	Physik, Astronomie	-	-	-	-	-	-	-
370	Chemie	-	-	-	-	-	-	-
390	Pharmazie	-	-	-	-	-	-	-
400	Biologie	-	-	-	-	-	-	-
410	Geowissenschaften (ohne Geo- graphie)	-	-	-	-	-	-	-
420	Geographie	-	-	-	-	-	-	-
	Humanmedizin	298260	198939	-	99244	40491	18372	338751
440	Humanmedizin allgemein	-	-	-	-	-	-	-
450	Vorklinische Humanmedizin (einschl. Zahnmedizin)	7411	5755	-	1579	1019	144	8430
470	Klinisch-theoretische Human- medizin (einschl. Zahnmed.)	50527	38364	-	12163	4673	1159	55200
490	Klinisch-praktische Human- medizin (ohne Zahnmedizin)	237595	152497	-	85098	34780	17069	272375
520	Zahnmedizin (klinisch-prak- tisch)	2727	2323	-	404	19	-	2746
	Veterinärmedizin	-	-	-	-	-	-	-
540	Veterinärmedizin allgemein	-	-	-	-	-	-	-
550	Vorklinische Veterinärmedizin	-	-	-	-	-	-	-
560	Klinisch-theoretische Veteri- närmedizin	-	-	-	-	-	-	-
580	Klinisch-praktische Veteri- närmedizin	-	-	-	-	-	-	-

2 Ausgaben der Hochschulen 1997 nach Ausgabearten, Hochschularten, Fächergruppen sowie Lehr- und Forschungsbereichen

1 000 DM

Schl.- Nr.	Fächergruppe Lehr- und Forschungsbereich	Laufende Ausgaben				Investitionsausgaben		Ausgaben ins- gesamt
		zusammen	d a r u n t e r			zusammen	darunter: Baumaß- nahmen	
			Personal- ausgaben	Unter- haltung d. Grund- stücke und Gebäude	übrige sächliche Ver- waltungs- ausgaben			
Medizinische Einrichtungen der Gesamthochschulen								
	Agrar-, Forst- und Ernährungs- wissenschaften	-	-	-	-	-	-	-
610	Agrar-, Forst- und Ernäh- rungswissensch. allgemein	-	-	-	-	-	-	-
615	Landespflege, Umweltgestaltg.	-	-	-	-	-	-	-
620	Agrarwissenschaften	-	-	-	-	-	-	-
640	Forstwissenschaft, Holzwirt- schaft	-	-	-	-	-	-	-
650	Ernährungs- und Haushalts- wissenschaften	-	-	-	-	-	-	-
	Ingenieurwissenschaften	-	-	-	-	-	-	-
670	Ingenieurwissenschaften all- gemein	-	-	-	-	-	-	-
680	Bergbau, Hüttenwesen	-	-	-	-	-	-	-
690	Maschinenbau/Verfahrens- technik	-	-	-	-	-	-	-
710	Elektrotechnik	-	-	-	-	-	-	-
720	Nautik, Verkehrstechnik	-	-	-	-	-	-	-
730	Architektur	-	-	-	-	-	-	-
740	Raumplanung	-	-	-	-	-	-	-
750	Bauingenieurwesen	-	-	-	-	-	-	-
760	Vermessungswesen	-	-	-	-	-	-	-
	Kunst, Kunstwissenschaft	-	-	-	-	-	-	-
780	Kunst, Kunstwissenschaft all- gemein	-	-	-	-	-	-	-
790	Bildende Kunst	-	-	-	-	-	-	-
800	Gestaltung	-	-	-	-	-	-	-
820	Darstellende Kunst, Film und Fernsehen, Theaterwissen- schaft	-	-	-	-	-	-	-
830	Musik, Musikwissenschaft	-	-	-	-	-	-	-
	Fächergruppen I N S G E S A M T (ohne Hochschule/Klinik insgesamt und ohne Zentrale Einrichtungen)	298260	198939	-	99244	40491	18372	338751
870	Hochschule insgesamt (ohne Hochschulkliniken)	-	-	-	-	-	-	-
	Zentrale Einrichtungen (ohne Hochschulkliniken)	-	-	-	-	-	-	-
880	Zentrale Hochschulverwaltung	-	-	-	-	-	-	-
890	Zentral verwaltete Hörsäle und Lehrräume	-	-	-	-	-	-	-
900	Zentralbibliothek	-	-	-	-	-	-	-
910	Hochschulrechenzentrum	-	-	-	-	-	-	-
920	Zentrale wissenschaftliche Einrichtungen	-	-	-	-	-	-	-
930	Zentrale Betriebs- und Ver- sorgungseinrichtungen	-	-	-	-	-	-	-
940	Soziale Einrichtungen	-	-	-	-	-	-	-
950	Übrige Ausbildungseinrich- tungen	-	-	-	-	-	-	-
960	Mit der Hochschule verbunde- ne sowie hochschulfremde Einrichtungen	-	-	-	-	-	-	-
	Zentrale Einrichtungen der Hochschulkliniken (nur Human- medizin)	265509	146972	-	118537	13987	10155	279496
970	Kliniken insgesamt, zentrale Dienste	257925	141263	-	116662	12970	9397	270895
980	Soziale Einrichtungen der Kliniken	2831	1712	-	1119	296	170	3127
986	Übrige Ausbildungseinrich- tungen der Kliniken	4135	3396	-	739	646	588	4781
990	Mit den Kliniken verbundene sowie klinikfremde Einrich- tungen	618	601	-	17	75	-	693
999	I N S G E S A M T	563769	345911	-	217781	54478	28527	618247

1 000 DM

Schl.- Nr.	Fächergruppe Lehr- und Forschungsbereich	Laufende Ausgaben				Investitionsausgaben		Ausgaben ins- gesamt
		zusammen	darunter			zusammen	darunter: Baumaß- nahmen	
			Personal- ausgaben	Unter- haltung d. Grund- stücke und Gebäude	Übrige sächliche Ver- waltungs- ausgaben			
Gesamthochschulen zusammen								
	Sprach- u. Kulturwissenschaften	137438	120674	673	14910	1078	-	138516
010	Sprach- und Kulturwissen- schaften allgemein	2948	2306	-	642	40	-	2988
020	Evangelische Theologie	5157	4822	4	327	10	-	5167
030	Katholische Theologie	4088	3918	4	166	8	-	4096
040	Philosophie	7178	6664	11	503	-	-	7178
050	Geschichte	11661	10956	8	608	35	-	11696
070	Bibliothekswesen, Dokumenta- tion, Publizistik	2700	2499	-	201	-	-	2700
080	Allgemeine und vergleichende Literatur- u. Sprachwissensch.	4418	3718	-	522	261	-	4679
090	Altphilologie (klassische Philologie)	-	-	-	-	-	-	-
100	Germanistik (Deutsch, german. Sprachen ohne Anglistik)	24145	22272	23	1819	122	-	24267
110	Anglistik, Amerikanistik	14841	13730	14	1084	192	-	15033
120	Romanistik	9333	8836	15	413	31	-	9364
130	Slawistik, Baltistik, Finno- ugristik	-	-	-	-	-	-	-
140	Sonstige/Außereuropäische Sprach- u. Kulturwissensch.	1446	1371	-	75	35	-	1481
160	Kulturwissenschaften i.e.S.	453	448	-	5	-	-	453
170	Psychologie	14175	12814	219	1141	64	-	14239
180	Erziehungswissenschaften	34858	26287	375	7400	280	-	35138
190	Sonderpädagogik	37	33	-	4	-	-	37
	Sport	9894	7985	309	1348	182	-	10076
200	Sport	9894	7985	309	1348	182	-	10076
	Rechts-, Wirtschafts- und Sozi- alwissenschaften	130447	112255	555	17466	1679	-	132126
220	Rechts-, Wirtschafts- und So- zialwissenschaften allgemein	1185	505	142	538	151	-	1336
225	Regionalwissenschaften (so- weit nicht einzelnen Lehr- und Forschungsbereichen oder and. Fächergr. zuzuordnen)	-	-	-	-	-	-	-
230	Politikwissenschaften	9251	8320	9	916	48	-	9299
235	Sozialwissenschaften	18577	17636	8	873	177	-	18754
240	Sozialwesen	12654	11349	222	1078	61	-	12715
250	Rechtswissenschaften	6995	5856	-	1124	100	-	7095
270	Verwaltungswissenschaft	89	89	-	-	-	-	89
290	Wirtschaftswissenschaften	81483	68287	174	12937	1142	-	82625
310	Wirtschaftsingenieurwesen	213	213	-	-	-	-	213
	Mathematik, Naturwissenschaften	250792	208391	2620	39166	28588	12572	279380
330	Mathematik, Naturwissen- schaften allgemein	566	122	61	383	248	-	814
340	Mathematik	44430	40964	520	2893	408	-	44838
350	Informatik	44086	37386	365	6229	7123	3073	51209
360	Physik, Astronomie	70016	55534	682	13425	8087	3766	78103
370	Chemie	67945	54814	307	12753	8404	3140	76349
390	Pharmazie	-	-	-	-	-	-	-
400	Biologie	17472	14184	685	2595	4124	2593	21596
410	Geowissenschaften (ohne Geo- graphie)	826	602	-	224	166	-	992
420	Geographie	5451	4785	-	664	28	-	5479
	Humanmedizin	298260	198939	-	99244	40491	18372	338751
440	Humanmedizin allgemein	-	-	-	-	-	-	-
450	Vorklinische Humanmedizin (einschl. Zahnmedizin)	7411	5755	-	1579	1019	144	8430
470	Klinisch-theoretische Human- medizin (einschl. Zahnmed.)	50527	38364	-	12163	4673	1159	55200
490	Klinisch-praktische Human- medizin (ohne Zahnmedizin)	237595	152497	-	85098	34780	17069	272375
520	Zahnmedizin (klinisch-prak- tisch)	2727	2323	-	404	19	-	2746
	Veterinärmedizin	-	-	-	-	-	-	-
540	Veterinärmedizin allgemein	-	-	-	-	-	-	-
550	Vorklinische Veterinärmedizin	-	-	-	-	-	-	-
560	Klinisch-theoretische Veteri- närmedizin	-	-	-	-	-	-	-
580	Klinisch-praktische Veteri- närmedizin	-	-	-	-	-	-	-

2 Ausgaben der Hochschulen 1997 nach Ausgabearten, Hochschularten, Fächergruppen sowie Lehr- und Forschungsbereichen

1 000 DM

Schl.- Nr.	Fächergruppe Lehr- und Forschungsbereich	Laufende Ausgaben				Investitionsausgaben		Ausgaben ins- gesamt
		zusammen	darunter			zusammen	darunter: Baumaß- nahmen	
			Personal- ausgaben	Unter- haltung d. Grund- stücke und Gebäude	Übrige sächliche Ver- waltungs- ausgaben			
Gesamthochschulen zusammen								
	Agrar-, Forst- und Ernährungs- wissenschaften	27258	20240	2455	4352	811	37	28069
610	Agrar-, Forst- und Ernäh- rungswissensch. allgemein	773	773	-	-	-	-	773
615	Landespflege, Umweltgestaltg.	6166	4533	65	1535	177	6	6343
620	Agrarwissenschaften	17932	12730	2390	2634	544	31	18476
640	Forstwissenschaft, Holzwirt- schaft	-	-	-	-	-	-	-
650	Ernährungs- und Haushalts- wissenschaften	2387	2204	-	183	90	-	2477
	Ingenieurwissenschaften	298944	256790	3636	36985	51792	29695	350736
670	Ingenieurwissenschaften all- gemein	7981	7010	4	967	789	677	8770
680	Bergbau, Hüttenwesen	3141	2687	3	451	1158	-	4299
690	Maschinenbau/Verfahrens- technik	125376	107783	1265	15798	13021	5567	138397
710	Elektrotechnik	100916	86563	839	12568	33832	22981	134748
720	Nautik, Verkehrstechnik	926	814	-	82	-	-	926
730	Architektur	12260	10504	684	1054	174	37	12434
740	Raumplanung	4514	4296	113	105	14	14	4528
750	Bauingenieurwesen	40914	34521	728	5656	2630	419	43544
760	Vermessungswesen	2916	2612	-	304	174	-	3090
	Kunst, Kunstwissenschaft	32808	28539	1052	3134	1713	-	34521
780	Kunst, Kunstwissenschaft all- gemein	5043	4080	-	960	953	-	5996
790	Bildende Kunst	5529	4485	738	302	208	-	5737
800	Gestaltung	13746	12332	197	1163	548	-	14294
820	Darstellende Kunst, Film und Fernsehen, Theaterwissen- schaft	1932	1848	-	78	-	-	1932
830	Musik, Musikwissenschaft	6558	5794	117	631	4	-	6562
	Fächergruppen I N S G E S A M T (ohne Hochschule/Klinik insgesamt und ohne Zentrale Einrichtungen)	1185841	953813	11300	216605	126334	60676	1312175
870	Hochschule insgesamt (ohne Hochschulkliniken)	96709	16817	66301	13398	8273	2963	104982
	Zentrale Einrichtungen (ohne Hochschulkliniken)	287866	231547	5191	50324	29294	9852	317160
880	Zentrale Hochschulverwaltung	104157	95009	611	8176	2089	-	106246
890	Zentral verwaltete Hörsäle und Lehrräume	753	-	753	-	139	58	892
900	Zentralbibliothek	69446	45458	1526	22462	4638	37	74084
910	Hochschulrechenzentrum	28710	17382	183	11141	8473	24	37183
920	Zentrale wissenschaftliche Einrichtungen	35588	26542	1073	7534	5022	1173	40610
930	Zentrale Betriebs- und Ver- sorgungseinrichtungen	47732	46955	65	712	3704	3331	51436
940	Soziale Einrichtungen	21	-	7	14	5229	5229	5250
950	Übrige Ausbildungseinrich- tungen	3	-	-	3	-	-	3
960	Mit der Hochschule verbunde- ne sowie hochschulfremde Einrichtungen	1456	201	973	282	-	-	1456
	Zentrale Einrichtungen der Hochschulkliniken (nur Human- medizin)	265509	146972	-	118537	13987	10155	279496
970	Kliniken insgesamt, zentrale Dienste	257925	141263	-	116662	12970	9397	270895
980	Soziale Einrichtungen der Kliniken	2831	1712	-	1119	296	170	3127
986	Übrige Ausbildungseinrich- tungen der Kliniken	4135	3396	-	739	646	588	4781
990	Mit den Kliniken verbundene sowie klinikfremde Einrich- tungen	618	601	-	17	75	-	693
999	I N S G E S A M T	1835925	1349149	82792	398864	177888	83646	2013813

2 Ausgaben der Hochschulen 1997 nach Ausgabearten, Hochschularten, Fächergruppen sowie Lehr- und Forschungsbereichen

1 000 DM

Schl.- Nr.	Fächergruppe Lehr- und Forschungsbereich	Laufende Ausgaben				Investitionsausgaben		Ausgaben ins- gesamt
		zusammen	d a r u n t e r			zusammen	darunter: Baumaß- nahmen	
			Personal- ausgaben	Unter- haltung d. Grund- stücke und Gebäude	übrige sächliche Ver- waltungs- ausgaben			
Pädagogische Hochschulen								
	Sprach- u. Kulturwissenschaften	38612	37484	-	1128	444	-	39056
010	Sprach- und Kulturwissen- schaften allgemein	-	-	-	-	-	-	-
020	Evangelische Theologie	1981	1933	-	48	8	-	1989
030	Katholische Theologie	1902	1852	-	50	4	-	1906
040	Philosophie	1388	1363	-	25	26	-	1414
050	Geschichte	2171	2092	-	79	7	-	2178
070	Bibliothekswesen, Dokumenta- tion, Publizistik	-	-	-	-	-	-	-
080	Allgemeine und vergleichende Literatur- u. Sprachwissensch.	-	-	-	-	-	-	-
090	Altphilologie (klassische Philologie)	-	-	-	-	-	-	-
100	Germanistik (Deutsch, german. Sprachen ohne Anglistik)	7212	7050	-	162	34	-	7246
110	Anglistik, Amerikanistik	3296	3228	-	68	-	-	3296
120	Romanistik	1573	1538	-	35	-	-	1573
130	Slawistik, Baltistik, Finno- Ugristik	-	-	-	-	-	-	-
140	Sonstige/Außereuropäische Sprach- u. Kulturwissensch.	3	-	-	3	-	-	3
160	Kulturwissenschaften i.e.S.	565	505	-	60	-	-	565
170	Psychologie	3267	3201	-	66	64	-	3331
180	Erziehungswissenschaften	11418	11070	-	348	79	-	11497
190	Sonderpädagogik	3836	3652	-	184	222	-	4058
	Sport	3793	3619	-	174	34	-	3827
200	Sport	3793	3619	-	174	34	-	3827
	Rechts-, Wirtschafts- und Sozi- alwissenschaften	3994	3883	-	111	4	-	3998
220	Rechts-, Wirtschafts- und So- zialwissenschaften allgemein	-	-	-	-	-	-	-
225	Regionalwissenschaften (so- weit nicht einzelnen Lehr- und Forschungsbereichen oder and. Fächergr. zuzuordnen)	-	-	-	-	-	-	-
230	Politikwissenschaften	1759	1717	-	42	1	-	1760
235	Sozialwissenschaften	1682	1633	-	49	3	-	1685
240	Sozialwesen	-	-	-	-	-	-	-
250	Rechtswissenschaften	-	-	-	-	-	-	-
270	Verwaltungswissenschaft	2	2	-	-	-	-	2
290	Wirtschaftswissenschaften	551	531	-	20	-	-	551
310	Wirtschaftsingenieurwesen	-	-	-	-	-	-	-
	Mathematik, Naturwissenschaften	18181	17218	-	963	255	-	18436
330	Mathematik, Naturwissen- schaften allgemein	521	489	-	32	6	-	527
340	Mathematik	6370	6149	-	221	82	-	6452
350	Informatik	680	619	-	61	-	-	680
360	Physik, Astronomie	2075	1978	-	97	19	-	2094
370	Chemie	2690	2570	-	120	55	-	2745
390	Pharmazie	-	-	-	-	-	-	-
400	Biologie	3515	3228	-	287	51	-	3566
410	Geowissenschaften (ohne Geo- graphie)	6	6	-	-	-	-	6
420	Geographie	2324	2179	-	145	42	-	2366
	Humanmedizin	-	-	-	-	-	-	-
440	Humanmedizin allgemein	-	-	-	-	-	-	-
450	Vorklinische Humanmedizin (einschl. Zahnmedizin)	-	-	-	-	-	-	-
470	Klinisch-theoretische Human- medizin (einschl. Zahnmed.)	-	-	-	-	-	-	-
490	Klinisch-praktische Human- medizin (ohne Zahnmedizin)	-	-	-	-	-	-	-
520	Zahnmedizin (klinisch-prak- tisch)	-	-	-	-	-	-	-
	Veterinärmedizin	-	-	-	-	-	-	-
540	Veterinärmedizin allgemein	-	-	-	-	-	-	-
550	Vorklinische Veterinärmedizin	-	-	-	-	-	-	-
560	Klinisch-theoretische Veteri- närmedizin	-	-	-	-	-	-	-
580	Klinisch-praktische Veteri- närmedizin	-	-	-	-	-	-	-

2 Ausgaben der Hochschulen 1997 nach Ausgabearten, Hochschularten, Fächergruppen sowie Lehr- und Forschungsbereichen

1 000 DM

Schl.- Nr.	Fächergruppe Lehr- und Forschungsbereich	Laufende Ausgaben				Investitionsausgaben		Ausgaben ins- gesamt
		zusammen	d a r u n t e r			zusammen	darunter: Baumaß- nahmen	
			Personal- ausgaben	Unter- haltung d. Grund- stücke und Gebäude	Übrige sächliche Ver- waltungs- ausgaben			
Pädagogische Hochschulen								
	Agrar-, Forst- und Ernährungs- wissenschaften	2314	2210	-	104	23	-	2337
610	Agrar-, Forst- und Ernäh- rungswissenschaft. allgemein	-	-	-	-	-	-	-
615	Landespflege, Umweltgestaltg.	-	-	-	-	-	-	-
620	Agrarwissenschaften	-	-	-	-	-	-	-
640	Forstwissenschaft, Holzwirt- schaft	-	-	-	-	-	-	-
650	Ernährungs- und Haushalts- wissenschaften	2314	2210	-	104	23	-	2337
	Ingenieurwissenschaften	1960	1860	-	100	40	-	2000
670	Ingenieurwissenschaften all- gemein	1500	1424	-	76	18	-	1518
680	Bergbau, Hüttenwesen	-	-	-	-	-	-	-
690	Maschinenbau/Verfahrens- technik	-	-	-	-	-	-	-
710	Elektrotechnik	460	436	-	24	22	-	482
720	Nautik, Verkehrstechnik	-	-	-	-	-	-	-
730	Architektur	-	-	-	-	-	-	-
740	Raumplanung	-	-	-	-	-	-	-
750	Bauingenieurwesen	-	-	-	-	-	-	-
760	Vermessungswesen	-	-	-	-	-	-	-
	Kunst, Kunstwissenschaft	7964	7635	-	329	122	-	8086
780	Kunst, Kunstwissenschaft all- gemein	2016	1868	-	148	54	-	2070
790	Bildende Kunst	333	311	-	22	-	-	333
800	Gestaltung	477	453	-	24	36	-	513
820	Darstellende Kunst, Film und Fernsehen, Theaterwissen- schaft	10	-	-	10	-	-	10
830	Musik, Musikwissenschaft	5128	5003	-	125	32	-	5160
	Fächergruppen I N S G E S A M T (ohne Hochschule/Klinik insgesamt und ohne Zentrale Einrichtungen)	76818*	73909	-	2909	922	-	77740
870	Hochschule insgesamt (ohne Hochschulkliniken)	25449	22849	1457	935	8888	7934	34337
	Zentrale Einrichtungen (ohne Hochschulkliniken)	30977	22733	2591	5647	2532	875	33509
880	Zentrale Hochschulverwaltung	16677	12631	1393	2651	1095	772	17772
890	Zentral verwaltete Hörsäle und Lehrräume	-	-	-	-	158	-	158
900	Zentralbibliothek	6829	4861	-	1964	284	103	7113
910	Hochschulrechenzentrum	1238	929	-	309	237	-	1475
920	Zentrale wissenschaftliche Einrichtungen	3348	2937	-	411	507	-	3855
930	Zentrale Betriebs- und Ver- sorgungseinrichtungen	2756	1305	1198	253	251	-	3007
940	Soziale Einrichtungen	41	4	-	37	-	-	41
950	Übrige Ausbildungseinrich- tungen	-	-	-	-	-	-	-
960	Mit der Hochschule verbunde- ne sowie hochschulfremde Einrichtungen	88	66	-	22	-	-	88
	Zentrale Einrichtungen der Hochschulkliniken (nur Human- medizin)	-	-	-	-	-	-	-
970	Kliniken insgesamt, zentrale Dienste	-	-	-	-	-	-	-
980	Soziale Einrichtungen der Kliniken	-	-	-	-	-	-	-
986	Übrige Ausbildungseinrich- tungen der Kliniken	-	-	-	-	-	-	-
990	Mit den Kliniken verbundene sowie klinikfremde Einrich- tungen	-	-	-	-	-	-	-
999	I N S G E S A M T	133244	119491	4048	9491	12342	8809	145586

1 000 DM

Schl.- Nr.	Fächergruppe Lehr- und Forschungsbereich	Laufende Ausgaben				Investitionsausgaben		Ausgaben ins- gesamt
		zusammen	darunter			zusammen	darunter: Baumaß- nahmen	
			Personal- ausgaben	Unter- haltung d. Grund- stücke und Gebäude	übrige sächliche Ver- waltungs- ausgaben			
Theologische Hochschulen								
	Sprach- u. Kulturwissenschaften	34371	29463	2211	2365	238	-	34609
010	Sprach- und Kulturwissen- schaften allgemein	-	-	-	-	-	-	-
020	Evangelische Theologie	9979	8862	233	568	110	-	10089
030	Katholische Theologie	20721	17942	1276	1502	127	-	20848
040	Philosophie	2859	1951	702	191	1	-	2860
050	Geschichte	-	-	-	-	-	-	-
070	Bibliothekswesen, Dokumenta- tion, Publizistik	60	-	-	60	-	-	60
080	Allgemeine und vergleichende Literatur- u. Sprachwissensch.	-	-	-	-	-	-	-
090	Altphilologie (klassische Philologie)	708	708	-	-	-	-	708
100	Germanistik (Deutsch, german. Sprachen ohne Anglistik)	-	-	-	-	-	-	-
110	Anglistik, Amerikanistik	-	-	-	-	-	-	-
120	Romanistik	-	-	-	-	-	-	-
130	Slawistik, Baltistik, Finno- ugristik	-	-	-	-	-	-	-
140	Sonstige/Außereuropäische Sprach- u. Kulturwissensch.	-	-	-	-	-	-	-
160	Kulturwissenschaften i.e.S.	-	-	-	-	-	-	-
170	Psychologie	-	-	-	-	-	-	-
180	Erziehungswissenschaften	23	-	-	23	-	-	23
190	Sonderpädagogik	21	-	-	21	-	-	21
	Sport	-	-	-	-	-	-	-
200	Sport	-	-	-	-	-	-	-
	Rechts-, Wirtschafts- und Sozi- alwissenschaften	460	354	12	94	10	-	470
220	Rechts-, Wirtschafts- und So- zialwissenschaften allgemein	-	-	-	-	-	-	-
225	Regionalwissenschaften (so- weit nicht einzelnen Lehr- und Forschungsbereichen oder and. Fächergr. zuzuordnen)	-	-	-	-	-	-	-
230	Politikwissenschaften	-	-	-	-	-	-	-
235	Sozialwissenschaften	-	-	-	-	-	-	-
240	Sozialwesen	460	354	12	94	10	-	470
250	Rechtswissenschaften	-	-	-	-	-	-	-
270	Verwaltungswissenschaft	-	-	-	-	-	-	-
290	Wirtschaftswissenschaften	-	-	-	-	-	-	-
310	Wirtschaftsingenieurwesen	-	-	-	-	-	-	-
	Mathematik, Naturwissenschaften	-	-	-	-	-	-	-
330	Mathematik, Naturwissen- schaften allgemein	-	-	-	-	-	-	-
340	Mathematik	-	-	-	-	-	-	-
350	Informatik	-	-	-	-	-	-	-
360	Physik, Astronomie	-	-	-	-	-	-	-
370	Chemie	-	-	-	-	-	-	-
390	Pharmazie	-	-	-	-	-	-	-
400	Biologie	-	-	-	-	-	-	-
410	Geowissenschaften (ohne Geo- graphie)	-	-	-	-	-	-	-
420	Geographie	-	-	-	-	-	-	-
	Humanmedizin	-	-	-	-	-	-	-
440	Humanmedizin allgemein	-	-	-	-	-	-	-
450	Vorklinische Humanmedizin (einschl. Zahnmedizin)	-	-	-	-	-	-	-
470	Klinisch-theoretische Human- medizin (einschl. Zahnmed.)	-	-	-	-	-	-	-
490	Klinisch-praktische Human- medizin (ohne Zahnmedizin)	-	-	-	-	-	-	-
520	Zahnmedizin (klinisch-prak- tisch)	-	-	-	-	-	-	-
	Veterinärmedizin	-	-	-	-	-	-	-
540	Veterinärmedizin allgemein	-	-	-	-	-	-	-
550	Vorklinische Veterinärmedizin	-	-	-	-	-	-	-
560	Klinisch-theoretische Veteri- närmedizin	-	-	-	-	-	-	-
580	Klinisch-praktische Veteri- närmedizin	-	-	-	-	-	-	-

2 Ausgaben der Hochschulen 1997 nach Ausgabearten, Hochschularten, Fächergruppen sowie Lehr- und Forschungsbereichen

1 000 DM

Schl.- Nr.	Fächergruppe Lehr- und Forschungsbereich	Laufende Ausgaben				Investitionsausgaben		Ausgaben ins- gesamt
		zusammen	d a r u n t e r			zusammen	darunter: Baumaß- nahmen	
			Personal- ausgaben	Unter- haltung d. Grund- stücke und Gebäude	Übrige sächliche Ver- waltungs- ausgaben			
Theologische Hochschulen								
	Agrar-, Forst- und Ernährungs- wissenschaften	-	-	-	-	-	-	-
610	Agrar-, Forst- und Ernäh- rungswissensch. allgemein	-	-	-	-	-	-	-
615	Landespflege, Umweltgestaltg.	-	-	-	-	-	-	-
620	Agrarwissenschaften	-	-	-	-	-	-	-
640	Forstwissenschaft, Holzwirt- schaft	-	-	-	-	-	-	-
650	Ernährungs- und Haushalts- wissenschaften	-	-	-	-	-	-	-
	Ingenieurwissenschaften	-	-	-	-	-	-	-
670	Ingenieurwissenschaften all- gemein	-	-	-	-	-	-	-
680	Bergbau, Hüttenwesen	-	-	-	-	-	-	-
690	Maschinenbau/Verfahrens- technik	-	-	-	-	-	-	-
710	Elektrotechnik	-	-	-	-	-	-	-
720	Nautik, Verkehrstechnik	-	-	-	-	-	-	-
730	Architektur	-	-	-	-	-	-	-
740	Raumplanung	-	-	-	-	-	-	-
750	Bauingenieurwesen	-	-	-	-	-	-	-
760	Vermessungswesen	-	-	-	-	-	-	-
	Kunst, Kunstwissenschaft	-	-	-	-	-	-	-
780	Kunst, Kunstwissenschaft all- gemein	-	-	-	-	-	-	-
790	Bildende Kunst	-	-	-	-	-	-	-
800	Gestaltung	-	-	-	-	-	-	-
820	Darstellende Kunst, Film und Fernsehen, Theaterwissen- schaft	-	-	-	-	-	-	-
830	Musik, Musikwissenschaft	-	-	-	-	-	-	-
	Fächergruppen I N S G E S A M T (ohne Hochschule/Klinik insgesamt und ohne Zentrale Einrichtungen)	34831	29817	2223	2459	248	-	35079
870	Hochschule insgesamt (ohne Hochschulkliniken)	961	284	407	259	-	-	961
	Zentrale Einrichtungen (ohne Hochschulkliniken)	15466	7515	2859	5083	617	-	16084
880	Zentrale Hochschulverwaltung	4241	3093	227	921	40	-	4281
890	Zentral verwaltete Hörsäle und Lehrräume	-	-	-	-	-	-	-
900	Zentralbibliothek	4757	2780	660	1308	373	-	5131
910	Hochschulrechenzentrum	-	-	-	-	-	-	-
920	Zentrale wissenschaftliche Einrichtungen	280	102	5	173	-	-	280
930	Zentrale Betriebs- und Ver- sorgungseinrichtungen	2578	939	466	1173	132	-	2710
940	Soziale Einrichtungen	481	309	130	42	11	-	492
950	Übrige Ausbildungseinrich- tungen	-	-	-	-	-	-	-
960	Mit der Hochschule verbunde- ne sowie hochschulfremde Einrichtungen	3129	292	1371	1466	61	-	3190
	Zentrale Einrichtungen der Hochschulkliniken (nur Human- medizin)	-	-	-	-	-	-	-
970	Kliniken insgesamt, zentrale Dienste	-	-	-	-	-	-	-
980	Soziale Einrichtungen der Kliniken	-	-	-	-	-	-	-
986	Übrige Ausbildungseinrich- tungen der Kliniken	-	-	-	-	-	-	-
990	Mit den Kliniken verbundene sowie klinikfremde Einrich- tungen	-	-	-	-	-	-	-
999	I N S G E S A M T	51258	37616	5489	7801	865	-	52124

2 Ausgaben der Hochschulen 1997 nach Ausgabearten, Hochschularten, Fächergruppen sowie Lehr- und Forschungsbereichen

1 000 DM

Schl.- Nr.	Fächergruppe Lehr- und Forschungsbereich	Laufende Ausgaben				Investitionsausgaben		Ausgaben ins- gesamt
		zusammen	d a r u n t e r			zusammen	darunter: Baumaß- nahmen	
			Personal- ausgaben	Unter- haltung d. Grund- stücke und Gebäude	Übrige sächliche Ver- waltungs- ausgaben			
Universitäten (einschl. Gesamthochschulen, Pädagogische und Theologische Hochschulen)								
	Sprach- u. Kulturwissenschaften	2415450	2193028	21275	187579	45743	22397	2461186
010	Sprach- und Kulturwissen- schaften allgemein	134208	118487	4473	10227	6403	4232	140612
020	Evangelische Theologie	116979	109937	302	6069	415	-	117396
030	Katholische Theologie	109900	101038	1734	6889	274	66	110173
040	Philosophie	96650	86553	3011	6755	1709	534	98356
050	Geschichte	273534	242405	1014	28055	10503	9238	284039
070	Bibliothekswesen, Dokumenta- tion, Publizistik	35668	29804	169	5164	754	170	36423
080	Allgemeine und vergleichende Literatur- u. Sprachwissensch.	137141	125947	747	9971	2645	59	139785
090	Altphilologie (klassische Philologie)	46448	41617	293	4062	756	648	47205
100	Germanistik (Deutsch, german. Sprachen ohne Anglistik)	283715	266934	174	15459	2149	581	285860
110	Anglistik, Amerikanistik	166496	156081	114	9500	1250	557	167741
120	Romanistik	130404	121459	126	7773	634	258	131037
130	Slawistik, Baltistik, Finno- Ugristik	61042	56109	111	4064	892	396	61934
140	Sonstige/Außereuropäische Sprach- u. Kulturwissensch.	105091	94147	581	9149	1160	439	106250
160	Kulturwissenschaften i.e.S.	21593	19152	363	1971	1109	696	22702
170	Psychologie	256239	227987	901	26261	8896	1098	265135
180	Erziehungswissenschaften	375394	335178	6503	32152	5700	3425	381096
190	Sonderpädagogik	64948	60193	659	4058	494	-	65442
	Sport	222415	184941	10538	24983	17137	13292	239559
200	Sport	222415	184941	10538	24983	17137	13292	239559
	Rechts-, Wirtschafts- und Sozi- alwissenschaften	1599717	1410625	23076	161176	46555	22944	1646269
220	Rechts-, Wirtschafts- und So- zialwissenschaften allgemein	21150	14934	1267	4802	5980	4791	27130
225	Regionalwissenschaften (so- weit nicht einzelnen Lehr- und Forschungsbereichen oder and. Fächergr. zuzuordnen)	16840	12306	2313	2091	80	1	16920
230	Politikwissenschaften	136418	119012	1406	14937	787	183	137205
235	Sozialwissenschaften	164110	146833	1518	15518	2122	776	166234
240	Sozialwesen	36618	33783	255	2574	196	-	36814
250	Rechtswissenschaften	387403	347384	1680	37052	16132	13910	403533
270	Verwaltungswissenschaft	17016	15137	5	1874	199	2	17213
290	Wirtschaftswissenschaften	789425	698534	13318	75617	15919	1255	805343
310	Wirtschaftsingenieurwesen	30737	22702	1314	6711	5140	2026	35877
	Mathematik, Naturwissenschaften	4722101	3954110	42249	691924	823329	475000	5545417
330	Mathematik, Naturwissen- schaften allgemein	78590	65920	3291	8917	51429	43747	130019
340	Mathematik	458342	423278	1617	32611	16625	5932	474964
350	Informatik	460209	396043	3922	57973	53402	14977	513610
360	Physik, Astronomie	1101278	894569	7668	191175	264210	151798	1365486
370	Chemie	1040719	866652	10253	153344	288479	200903	1329195
390	Pharmazie	156683	134633	2407	18780	15086	9527	171769
400	Biologie	884523	729773	10175	138640	97182	40615	981704
410	Geowissenschaften (ohne Geo- graphie)	384055	308866	2802	67852	31908	6955	415961
420	Geographie	157702	134376	114	22632	5008	546	162709
	Humanmedizin	16169846	10192898	263729	5633351	1675001	857040	17844848
440	Humanmedizin allgemein	1643184	977114	27626	635675	346284	208713	1989469
450	Vorklinische Humanmedizin (einschl. Zahnmedizin)	445508	370895	846	73200	44251	11491	489755
470	Klinisch-theoretische Human- medizin (einschl. Zahnmed.)	1482858	992421	11755	461615	217483	128008	1700342
490	Klinisch-praktische Human- medizin (ohne Zahnmedizin)	12124556	7504431	217952	4342708	1026080	493103	13150638
520	Zahnmedizin (klinisch-prak- tisch)	473740	348037	5550	120153	40903	15725	514644
	Veterinärmedizin	246459	185951	9098	50544	26309	17344	272767
540	Veterinärmedizin allgemein	66009	45726	8066	11414	15767	14528	81776
550	Vorklinische Veterinärmedizin	27615	24138	16	3457	408	-	28022
560	Klinisch-theoretische Veteri- närmedizin	74801	60706	27	14011	5095	243	79897
580	Klinisch-praktische Veteri- närmedizin	78034	55381	989	21662	5039	2573	83072

2 Ausgaben der Hochschulen 1997 nach Ausgabearten, Hochschularten, Fächergruppen sowie Lehr- und Forschungsbereichen

1 000 DM

Schl.- Nr.	Fächergruppe Lehr- und Forschungsbereich	Laufende Ausgaben				Investitionsausgaben		Ausgaben ins- gesamt
		zusammen	d a r u n t e r			zusammen	darunter: Baumaß- nahmen	
			Personal- ausgaben	Unter- haltung d. Grund- stücke und Gebäude	übrige sächliche Ver- waltungs- ausgaben			
Universitäten (einschl. Gesamthochschulen, Pädagogische und Theologische Hochschulen)								
	Agrar-, Forst- und Ernährungs- wissenschaften	610722	498308	9411	100022	57658	31361	668384
610	Agrar-, Forst- und Ernäh- rungswissensch. allgemein	37520	25562	932	11026	7224	5198	44744
615	Landespflege, Umweltgestaltg.	55613	46215	67	9146	2042	6	57655
620	Agrarwissenschaften	398160	330003	6653	59368	36071	17724	434232
640	Forstwissenschaft, Holzwirt- schaft	81745	65081	1391	14702	5529	3860	87275
650	Ernährungs- und Haushalts- wissenschaften	37684	31447	368	5780	6792	4573	44478
	Ingenieurwissenschaften	3020010	2542274	33822	425901	445549	233914	3465556
670	Ingenieurwissenschaften all- gemein	106510	79677	3830	22695	30047	20935	136556
680	Bergbau, Hüttenwesen	89549	73309	2062	13958	5771	89	95320
690	Maschinenbau/Verfahrens- technik	1412316	1180265	13965	206067	241765	138515	1654081
710	Elektrotechnik	686115	587899	10164	84250	117586	51558	803700
720	Nautik, Verkehrstechnik	37194	31605	331	5115	1660	451	38854
730	Architektur	160899	144908	739	15006	11425	7670	172323
740	Raumplanung	31728	27224	116	4053	699	14	32427
750	Bauingenieurwesen	437532	367790	2598	66286	33107	14675	470639
760	Vermessungswesen	58167	49597	17	8471	3489	7	61656
	Kunst, Kunstwissenschaft	215976	197443	2063	15818	5376	1195	221349
780	Kunst, Kunstwissenschaft all- gemein	76155	69706	116	6032	1897	512	78051
790	Bildende Kunst	15796	13714	746	1329	724	1	16519
800	Gestaltung	23117	21077	200	1762	1749	676	24866
820	Darstellende Kunst, Film und Fernsehen, Theaterwissen- schaft	15085	12572	802	1703	74	-	15159
830	Musik, Musikwissenschaft	85823	80374	199	4992	932	6	86754
	Fächergruppen I N S G E S A M T (ohne Hochschule/Klinik insgesamt und ohne Zentrale Einrichtungen)	29222696	21359578	415261	7291298	3142657	1674487	32365335
870	Hochschule insgesamt (ohne Hochschulkliniken)	1321606	313398	840397	123072	290666	191555	1612273
	Zentrale Einrichtungen (ohne Hochschulkliniken)	4812890	3340532	648883	757324	812099	388603	5624987
880	Zentrale Hochschulverwaltung	2589684	1807114	487803	244440	324080	150362	2913766
890	Zentral verwaltete Hörsäle und Lehrräume	10997	1701	5328	3967	49974	46253	60970
900	Zentralbibliothek	795052	537503	7215	248358	127476	62316	922525
910	Hochschulrechenzentrum	332569	212600	6192	113754	95239	12673	427808
920	Zentrale wissenschaftliche Einrichtungen	405117	313599	5165	82928	47369	12537	452481
930	Zentrale Betriebs- und Ver- sorgungseinrichtungen	536045	369409	124124	40463	110283	69610	646331
940	Soziale Einrichtungen	33786	22319	5090	5464	29283	27875	63068
950	Übrige Ausbildungseinrich- tungen	61111	47215	3856	8842	1566	733	62680
960	Mit der Hochschule verbunde- ne sowie hochschulfremde Einrichtungen	48529	29072	4110	9108	26829	6244	75358
	Zentrale Einrichtungen der Hochschulkliniken (nur Human- medizin)	4917161	2564305	146190	2198742	422037	236183	5339201
970	Kliniken insgesamt, zentrale Dienste	4468703	2298890	134362	2027527	387569	210907	4856272
980	Soziale Einrichtungen der Kliniken	71136	37896	9380	23860	22515	20743	93651
986	Übrige Ausbildungseinrich- tungen der Kliniken	231441	197996	1042	32403	3280	1882	234722
990	Mit den Kliniken verbundene sowie klinikfremde Einrich- tungen	145881	29523	1406	114952	8673	2651	154556
999	I N S G E S A M T	40274344	27577806	2050727	10370439	4667456	2490829	44941801

1 000 DM

Schl.- Nr.	Fächergruppe Lehr- und Forschungsbereich	Laufende Ausgaben				Investitionsausgaben		Ausgaben ins- gesamt
		zusammen	d a r u n t e r			zusammen	darunter: Baumaß- nahmen	
			Personal- ausgaben	Unter- haltung d. Grund- stücke und Gebäude	Übrige sächliche Ver- waltungs- ausgaben			
	Sprach- u. Kulturwissenschaften	2415450	2193028	21275	187579	45743	22397	2461186
010	Sprach- und Kulturwissen- schaften allgemein	134208	118487	4473	10227	6403	4232	140612
020	Evangelische Theologie	116979	109937	302	6069	415	-	117396
030	Katholische Theologie	109900	101038	1734	8889	274	66	110173
040	Philosophie	96650	86553	3011	6755	1709	534	98356
050	Geschichte	273534	242405	1014	28055	10503	9238	284039
070	Bibliothekswesen, Dokumenta- tion, Publizistik	35668	29804	169	5164	754	170	36423
080	Allgemeine und vergleichende Literatur- u. Sprachwissensch.	137141	125947	747	9971	2645	59	139785
090	Altphilologie (klassische Philologie)	46448	41617	293	4062	756	648	47205
100	Germanistik (Deutsch, german. Sprachen ohne Anglistik)	283715	266934	174	15459	2149	581	285860
110	Anglistik, Amerikanistik	166496	156081	114	9500	1250	557	167741
120	Romanistik	130404	121459	126	7773	634	258	131037
130	Slawistik, Baltistik, Finno- Ugristik	61042	56109	111	4064	892	396	61934
140	Sonstige/Außereuropäische Sprach- u. Kulturwissensch.	105091	94147	581	9149	1160	439	106250
160	Kulturwissenschaften i.e.S.	21593	19152	363	1971	1109	696	22702
170	Psychologie	256239	227987	901	26261	8896	1098	265135
180	Erziehungswissenschaften	375394	335178	6503	32152	5700	3425	381096
190	Sonderpädagogik	64948	60193	659	4058	494	-	65442
	Sport	222415	184941	10538	24983	17137	13292	239559
200	Sport	222415	184941	10538	24983	17137	13292	239559
	Rechts-, Wirtschafts- und Sozi- alwissenschaften	1599717	1410625	23076	161176	46555	22944	1646269
220	Rechts-, Wirtschafts- und So- zialwissenschaften allgemein	21150	14934	1267	4802	5980	4791	27130
225	Regionalwissenschaften (so- weit nicht einzelnen Lehr- und Forschungsbereichen oder and. Fächergr. zuzuordnen)	16840	12306	2313	2091	80	1	16920
230	Politikwissenschaften	136418	119012	1406	14937	787	183	137205
235	Sozialwissenschaften	164110	146833	1518	15518	2122	776	166234
240	Sozialwesen	36618	33783	255	2574	196	-	36814
250	Rechtswissenschaften	387403	347384	1680	37052	16132	13910	403533
270	Verwaltungswissenschaft	17016	15137	5	1874	199	2	17213
290	Wirtschaftswissenschaften	789425	698534	13318	75617	15919	1255	805343
310	Wirtschaftsingenieurwesen	30737	22702	1314	6711	5140	2026	35877
	Mathematik, Naturwissenschaften	4722101	3954110	42249	691924	823329	475000	5545417
330	Mathematik, Naturwissen- schaften allgemein	78590	65920	3291	8917	51429	43747	130019
340	Mathematik	458342	423278	1617	32611	16625	5932	474964
350	Informatik	460209	396043	3922	57973	53402	14977	513610
360	Physik, Astronomie	1101278	894569	7668	191175	264210	151798	1365486
370	Chemie	1040719	866652	10253	153344	288479	200903	1329195
390	Pharmazie	156683	134633	2407	18780	15086	9527	171769
400	Biologie	884523	729773	10175	138640	97182	40615	981704
410	Geowissenschaften (ohne Geo- graphie)	384055	308866	2802	67852	31908	6955	415961
420	Geographie	157702	134376	114	22632	5008	546	162709
	Humanmedizin	-	-	-	-	-	-	-
440	Humanmedizin allgemein	-	-	-	-	-	-	-
450	Vorklinische Humanmedizin (einschl. Zahnmedizin)	-	-	-	-	-	-	-
470	Klinisch-theoretische Human- medizin (einschl. Zahnmed.)	-	-	-	-	-	-	-
490	Klinisch-praktische Human- medizin (ohne Zahnmedizin)	-	-	-	-	-	-	-
520	Zahnmedizin (klinisch-prak- tisch)	-	-	-	-	-	-	-
	Veterinärmedizin	246459	185951	9098	50544	26309	17344	272767
540	Veterinärmedizin allgemein	66009	45726	8066	11414	15767	14528	81776
550	Vorklinische Veterinärmedizin	27615	24138	16	3457	408	-	28022
560	Klinisch-theoretische Veteri- närmedizin	74801	60706	27	14011	5095	243	79897
580	Klinisch-praktische Veteri- närmedizin	78034	55381	989	21662	5039	2573	83072

davon: Universitäten (einschl. Gesamthochschulen, Pädagogische und Theologische Hochschulen, ohne medizinische Einrichtungen)

2 Ausgaben der Hochschulen 1997 nach Ausgabearten, Hochschularten, Fächergruppen sowie Lehr- und Forschungsbereichen

1 000 DM

Schl.- Nr.	Fächergruppe Lehr- und Forschungsbereich	Laufende Ausgaben				Investitionsausgaben		Ausgaben ins- gesamt
		zusammen	d a r u n t e r			zusammen	darunter: Baumaß- nahmen	
			Personal- ausgaben	Unter- haltung d. Grund- stücke und Gebäude	Übrige sächliche Ver- waltungs- ausgaben			
	Agrar-, Forst- und Ernährungs- wissenschaften	610722	498308	9411	100022	57658	31361	668384
610	Agrar-, Forst- und Ernäh- rungswissensch. allgemein	37520	25562	932	11026	7224	5198	44744
615	Landespflege, Umweltgestaltg.	55613	46215	67	9146	2042	6	57655
620	Agrarwissenschaften	398160	330003	6653	59368	36071	17724	434232
640	Forstwissenschaft, Holzwirt- schaft	81745	65081	1391	14702	5529	3860	87275
650	Ernährungs- und Haushalts- wissenschaften	37684	31447	368	5780	6792	4573	44478
	Ingenieurwissenschaften	3020010	2542274	33822	425901	445549	233914	3465556
670	Ingenieurwissenschaften all- gemein	106510	79677	3830	22695	30047	20935	136556
680	Bergbau, Hüttenwesen	89549	73309	2062	13958	5771	89	95320
690	Maschinenbau/Verfahrens- technik	1412316	1180265	13965	206067	241765	138515	1654081
710	Elektrotechnik	686115	587899	10164	84250	117586	51558	803700
720	Nautik, Verkehrstechnik	37194	31605	331	5115	1660	451	38854
730	Architektur	160899	144908	739	15006	11425	7670	172323
740	Raumplanung	31728	27224	116	4053	699	14	32427
750	Bauingenieurwesen	437532	367790	2598	66286	33107	14675	470639
760	Vermessungswesen	58167	49597	17	8471	3489	7	61656
	Kunst, Kunstwissenschaft	215976	197443	2063	15818	5376	1195	221349
780	Kunst, Kunstwissenschaft all- gemein	76155	69706	116	6032	1897	512	78051
790	Bildende Kunst	15796	13714	746	1329	724	1	16519
800	Gestaltung	23117	21077	200	1762	1749	676	24866
820	Darstellende Kunst, Film und Fernsehen, Theaterwissen- schaft	15085	12572	802	1703	74	-	15159
830	Musik, Musikwissenschaft	85823	80374	199	4992	932	6	86754
	Fächergruppen I N S G E S A M T (ohne Hochschule/Klinik insgesamt und ohne Zentrale Einrichtungen)	13052850	11166680	151532	1657947	1467656	817447	14520487
870	Hochschule insgesamt (ohne Hochschulkliniken)	1321606	313398	840397	123072	290666	191555	1612273
	Zentrale Einrichtungen (ohne Hochschulkliniken)	4812890	3340532	648883	757324	812099	388603	5624987
880	Zentrale Hochschulverwaltung	2589684	1807114	487803	244440	324080	150362	2913766
890	Zentral verwaltete Hörsäle und Lehrräume	10997	1701	5328	3967	49974	46253	60970
900	Zentralbibliothek	795052	537503	7215	248358	127476	62316	922525
910	Hochschulrechenzentrum	332569	212600	6192	113754	95239	12673	427808
920	Zentrale wissenschaftliche Einrichtungen	405117	313599	5165	82928	47369	12537	452481
930	Zentrale Betriebs- und Ver- sorgungseinrichtungen	536045	369409	124124	40463	110283	69610	646331
940	Soziale Einrichtungen	33786	22319	5090	5464	29283	27875	63068
950	Übrige Ausbildungseinrich- tungen	61111	47215	3856	8842	1566	733	62680
960	Mit der Hochschule verbunde- ne sowie hochschulfremde Einrichtungen	48529	29072	4110	9108	26829	6244	75358
	Zentrale Einrichtungen der Hochschulkliniken (nur Human- medizin)	-	-	-	-	-	-	-
970	Kliniken insgesamt, zentrale Dienste	-	-	-	-	-	-	-
980	Soziale Einrichtungen der Kliniken	-	-	-	-	-	-	-
986	Übrige Ausbildungseinrich- tungen der Kliniken	-	-	-	-	-	-	-
990	Mit den Kliniken verbundene sowie klinikfremde Einrich- tungen	-	-	-	-	-	-	-
999	I N S G E S A M T	19187335	14820603	1640808	2538344	2570417	1397607	21757753

davon: Universitäten (einschl. Gesamthochschulen, Pädagogische und Theologische Hochschulen, ohne medizinische Einrichtungen)

1 000 DM

Schl.- Nr.	Fächergruppe Lehr- und Forschungsbereich	Laufende Ausgaben				Investitionsausgaben		Ausgaben ins- gesamt
		zusammen	d a r u n t e r			zusammen	darunter: Baumaß- nahmen	
			Personal- ausgaben	Unter- haltung d. Grund- stücke und Gebäude	übrige sächliche Ver- waltungs- ausgaben			
Medizinische Einrichtungen der Universitäten und Gesamthochschulen								
	Sprach- u. Kulturwissenschaften	-	-	-	-	-	-	-
010	Sprach- und Kulturwissen- schaften allgemein	-	-	-	-	-	-	-
020	Evangelische Theologie	-	-	-	-	-	-	-
030	Katholische Theologie	-	-	-	-	-	-	-
040	Philosophie	-	-	-	-	-	-	-
050	Geschichte	-	-	-	-	-	-	-
070	Bibliothekswesen, Dokumenta- tion, Publizistik	-	-	-	-	-	-	-
080	Allgemeine und vergleichende Literatur- u. Sprachwissensch.	-	-	-	-	-	-	-
090	Altphilologie (klassische Philologie)	-	-	-	-	-	-	-
100	Germanistik (Deutsch, german. Sprachen ohne Anglistik)	-	-	-	-	-	-	-
110	Anglistik, Amerikanistik	-	-	-	-	-	-	-
120	Romanistik	-	-	-	-	-	-	-
130	Slawistik, Baltistik, Finno- ugristik	-	-	-	-	-	-	-
140	Sonstige/Außereuropäische Sprach- u. Kulturwissensch.	-	-	-	-	-	-	-
160	Kulturwissenschaften i.e.S.	-	-	-	-	-	-	-
170	Psychologie	-	-	-	-	-	-	-
180	Erziehungswissenschaften	-	-	-	-	-	-	-
190	Sonderpädagogik	-	-	-	-	-	-	-
	Sport	-	-	-	-	-	-	-
200	Sport	-	-	-	-	-	-	-
	Rechts-, Wirtschafts- und Sozi- alwissenschaften	-	-	-	-	-	-	-
220	Rechts-, Wirtschafts- und So- zialwissenschaften allgemein	-	-	-	-	-	-	-
225	Regionalwissenschaften (so- weit nicht einzelnen Lehr- und Forschungsbereichen oder and. Fächergr. zuzuordnen)	-	-	-	-	-	-	-
230	Politikwissenschaften	-	-	-	-	-	-	-
235	Sozialwissenschaften	-	-	-	-	-	-	-
240	Sozialwesen	-	-	-	-	-	-	-
250	Rechtswissenschaften	-	-	-	-	-	-	-
270	Verwaltungswissenschaft	-	-	-	-	-	-	-
290	Wirtschaftswissenschaften	-	-	-	-	-	-	-
310	Wirtschaftsingenieurwesen	-	-	-	-	-	-	-
	Mathematik, Naturwissenschaften	-	-	-	-	-	-	-
330	Mathematik, Naturwissen- schaften allgemein	-	-	-	-	-	-	-
340	Mathematik	-	-	-	-	-	-	-
350	Informatik	-	-	-	-	-	-	-
360	Physik, Astronomie	-	-	-	-	-	-	-
370	Chemie	-	-	-	-	-	-	-
390	Pharmazie	-	-	-	-	-	-	-
400	Biologie	-	-	-	-	-	-	-
410	Geowissenschaften (ohne Geo- graphie)	-	-	-	-	-	-	-
420	Geographie	-	-	-	-	-	-	-
	Humanmedizin	16169846	10192898	263729	5633351	1675001	857040	17844848
440	Humanmedizin allgemein	1643184	977114	27626	635675	346284	208713	1989469
450	Vorklinische Humanmedizin (einschl. Zahnmedizin)	445508	370895	846	73200	44251	11491	489755
470	Klinisch-theoretische Human- medizin (einschl. Zahnmed.)	1482858	992421	11755	461615	217483	128008	1700342
490	Klinisch-praktische Human- medizin (ohne Zahnmedizin)	12124556	7504431	217952	4342708	1026080	493103	13150638
520	Zahnmedizin (klinisch-prak- tisch)	473740	348037	5550	120153	40903	15725	514644
	Veterinärmedizin	-	-	-	-	-	-	-
540	Veterinärmedizin allgemein	-	-	-	-	-	-	-
550	Vorklinische Veterinärmedizin	-	-	-	-	-	-	-
560	Klinisch-theoretische Veteri- närmedizin	-	-	-	-	-	-	-
580	Klinisch-praktische Veteri- närmedizin	-	-	-	-	-	-	-

2 Ausgaben der Hochschulen 1997 nach Ausgabearten, Hochschularten, Fächergruppen sowie Lehr- und Forschungsbereichen

1 000 DM

Schl.- Nr.	Fächergruppe Lehr- und Forschungsbereich	Laufende Ausgaben				Investitionsausgaben		Ausgaben ins- gesamt
		zusammen	d a r u n t e r			zusammen	darunter: Baumaß- nahmen	
			Personal- ausgaben	Unter- haltung d. Grund- stücke und Gebäude	Übrige sächliche Ver- waltungs- ausgaben			
Medizinische Einrichtungen der Universitäten und Gesamthochschulen								
	Agrar-, Forst- und Ernährungs- wissenschaften	-	-	-	-	-	-	-
610	Agrar-, Forst- und Ernäh- rungswissensch. allgemein	-	-	-	-	-	-	-
615	Landespflege, Umweltgestaltg.	-	-	-	-	-	-	-
620	Agrarwissenschaften	-	-	-	-	-	-	-
640	Forstwissenschaft, Holzwirt- schaft	-	-	-	-	-	-	-
650	Ernährungs- und Haushalts- wissenschaften	-	-	-	-	-	-	-
	Ingenieurwissenschaften	-	-	-	-	-	-	-
670	Ingenieurwissenschaften all- gemein	-	-	-	-	-	-	-
680	Bergbau, Hüttenwesen	-	-	-	-	-	-	-
690	Maschinenbau/Verfahrens- technik	-	-	-	-	-	-	-
710	Elektrotechnik	-	-	-	-	-	-	-
720	Nautik, Verkehrstechnik	-	-	-	-	-	-	-
730	Architektur	-	-	-	-	-	-	-
740	Raumplanung	-	-	-	-	-	-	-
750	Bauingenieurwesen	-	-	-	-	-	-	-
760	Vermessungswesen	-	-	-	-	-	-	-
	Kunst, Kunstwissenschaft	-	-	-	-	-	-	-
780	Kunst, Kunstwissenschaft all- gemein	-	-	-	-	-	-	-
790	Bildende Kunst	-	-	-	-	-	-	-
800	Gestaltung	-	-	-	-	-	-	-
820	Darstellende Kunst, Film und Fernsehen, Theaterwissen- schaft	-	-	-	-	-	-	-
830	Musik, Musikwissenschaft	-	-	-	-	-	-	-
	Fächergruppen I N S G E S A M T (ohne Hochschule/Klinik insgesamt und ohne Zentrale Einrichtungen)	16169846	10192898	263729	5633351	1675001	857040	17844848
870	Hochschule insgesamt (ohne Hochschulkliniken)	-	-	-	-	-	-	-
	Zentrale Einrichtungen (ohne Hochschulkliniken)	-	-	-	-	-	-	-
880	Zentrale Hochschulverwaltung	-	-	-	-	-	-	-
890	Zentral verwaltete Hörsäle und Lehrräume	-	-	-	-	-	-	-
900	Zentralbibliothek	-	-	-	-	-	-	-
910	Hochschulrechenzentrum	-	-	-	-	-	-	-
920	Zentrale wissenschaftliche Einrichtungen	-	-	-	-	-	-	-
930	Zentrale Betriebs- und Ver- sorgungseinrichtungen	-	-	-	-	-	-	-
940	Soziale Einrichtungen	-	-	-	-	-	-	-
950	Übrige Ausbildungseinrich- tungen	-	-	-	-	-	-	-
960	Mit der Hochschule verbunde- ne sowie hochschulfremde Einrichtungen	-	-	-	-	-	-	-
	Zentrale Einrichtungen der Hochschulkliniken (nur Human- medizin)	4917161	2564305	146190	2198742	422037	236183	5339201
970	Kliniken insgesamt, zentrale Dienste	4468703	2298890	134362	2027527	387569	210907	4856272
980	Soziale Einrichtungen der Kliniken	71136	37896	9380	23860	22515	20743	93651
986	Übrige Ausbildungseinrich- tungen der Kliniken	231441	197996	1042	32403	3280	1882	234722
990	Mit den Kliniken verbundene sowie klinikfremde Einrich- tungen	145881	29523	1406	114952	8673	2651	154556
999	I N S G E S A M T	21087009	12757203	409919	7832095	2097039	1093222	23184048

1 000 DM

Schl.- Nr.	Fächergruppe Lehr- und Forschungsbereich	Laufende Ausgaben				Investitionsausgaben		Ausgaben ins- gesamt
		zusammen	darunter			zusammen	darunter: Baumaß- nahmen	
			Personal- ausgaben	Unter- haltung d. Grund- stücke und Gebäude	übrige sächliche Ver- waltungs- ausgaben			

Kunsthochschulen

	Sprach- u. Kulturwissenschaften	3306	2726	445	117	20	-	3326
010	Sprach- und Kulturwissen- schaften allgemein	-	-	-	-	-	-	-
020	Evangelische Theologie	-	-	-	-	-	-	-
030	Katholische Theologie	-	-	-	-	-	-	-
040	Philosophie	101	101	-	-	-	-	101
050	Geschichte	-	-	-	-	-	-	-
070	Bibliothekswesen, Dokumenta- tion, Publizistik	2989	2409	445	117	20	-	3009
080	Allgemeine und vergleichende Literatur- u. Sprachwissensch.	95	95	-	-	-	-	95
090	Altphilologie (klassische Philologie)	-	-	-	-	-	-	-
100	Germanistik (Deutsch, german. Sprachen ohne Anglistik)	-	-	-	-	-	-	-
110	Anglistik, Amerikanistik	-	-	-	-	-	-	-
120	Romanistik	-	-	-	-	-	-	-
130	Slawistik, Baltistik, Finno- Ugristik	-	-	-	-	-	-	-
140	Sonstige/Außereuropäische Sprach- u. Kulturwissensch.	-	-	-	-	-	-	-
160	Kulturwissenschaften i.e.S.	-	-	-	-	-	-	-
170	Psychologie	-	-	-	-	-	-	-
180	Erziehungswissenschaften	121	121	-	-	-	-	121
190	Sonderpädagogik	-	-	-	-	-	-	-
	Sport	62	53	6	3	-	-	62
200	Sport	62	53	6	3	-	-	62
	Rechts-, Wirtschafts- und Sozi- alwissenschaften	-	-	-	-	-	-	-
220	Rechts-, Wirtschafts- und So- zialwissenschaften allgemein	-	-	-	-	-	-	-
225	Regionalwissenschaften (so- weit nicht einzelnen Lehr- und Forschungsbereichen oder and. Fächergr. zuzuordnen)	-	-	-	-	-	-	-
230	Politikwissenschaften	-	-	-	-	-	-	-
235	Sozialwissenschaften	-	-	-	-	-	-	-
240	Sozialwesen	-	-	-	-	-	-	-
250	Rechtswissenschaften	-	-	-	-	-	-	-
270	Verwaltungswissenschaft	-	-	-	-	-	-	-
290	Wirtschaftswissenschaften	-	-	-	-	-	-	-
310	Wirtschaftsingenieurwesen	-	-	-	-	-	-	-
	Mathematik, Naturwissenschaften	-	-	-	-	-	-	-
330	Mathematik, Naturwissen- schaften allgemein	-	-	-	-	-	-	-
340	Mathematik	-	-	-	-	-	-	-
350	Informatik	-	-	-	-	-	-	-
360	Physik, Astronomie	-	-	-	-	-	-	-
370	Chemie	-	-	-	-	-	-	-
390	Pharmazie	-	-	-	-	-	-	-
400	Biologie	-	-	-	-	-	-	-
410	Geowissenschaften (ohne Geo- graphie)	-	-	-	-	-	-	-
420	Geographie	-	-	-	-	-	-	-
	Humanmedizin	-	-	-	-	-	-	-
440	Humanmedizin allgemein	-	-	-	-	-	-	-
450	Vorklinische Humanmedizin (einschl. Zahnmedizin)	-	-	-	-	-	-	-
470	Klinisch-theoretische Human- medizin (einschl. Zahnmed.)	-	-	-	-	-	-	-
490	Klinisch-praktische Human- medizin (ohne Zahnmedizin)	-	-	-	-	-	-	-
520	Zahnmedizin (klinisch-prak- tisch)	-	-	-	-	-	-	-
	Veterinärmedizin	-	-	-	-	-	-	-
540	Veterinärmedizin allgemein	-	-	-	-	-	-	-
550	Vorklinische Veterinärmedizin	-	-	-	-	-	-	-
560	Klinisch-theoretische Veteri- närmedizin	-	-	-	-	-	-	-
580	Klinisch-praktische Veteri- närmedizin	-	-	-	-	-	-	-

1 000 DM

Schl.- Nr.	Fächergruppe Lehr- und Forschungsbereich	Laufende Ausgaben				Investitionsausgaben		Ausgaben ins- gesamt
		zusammen	d a r u n t e r			zusammen	darunter: Baumaß- nahmen	
			Personal- ausgaben	Unter- haltung d. Grund- stücke und Gebäude	übrige sächliche Ver- waltungs- ausgaben			
Kunsthochschulen								
	Agrar-, Forst- und Ernährungs- wissenschaften	-	-	-	-	-	-	-
610	Agrar-, Forst- und Ernäh- rungswissensch. allgemein	-	-	-	-	-	-	-
615	Landespflege, Umweltgestaltg.	-	-	-	-	-	-	-
620	Agrarwissenschaften	-	-	-	-	-	-	-
640	Forstwissenschaft, Holzwirt- schaft	-	-	-	-	-	-	-
650	Ernährungs- und Haushalts- wissenschaften	-	-	-	-	-	-	-
	Ingenieurwissenschaften	13534	11987	1004	447	115	-	13648
670	Ingenieurwissenschaften all- gemein	-	-	-	-	-	-	-
680	Bergbau, Hüttenwesen	-	-	-	-	-	-	-
690	Maschinenbau/Verfahrens- technik	1850	1668	131	50	-	-	1850
710	Elektrotechnik	75	75	-	-	-	-	75
720	Nautik, Verkehrstechnik	-	-	-	-	-	-	-
730	Architektur	11609	10244	873	397	115	-	11723
740	Raumplanung	-	-	-	-	-	-	-
750	Bauingenieurwesen	-	-	-	-	-	-	-
760	Vermessungswesen	-	-	-	-	-	-	-
	Kunst, Kunstwissenschaft	478322	419480	17328	38520	52561	25932	530880
780	Kunst, Kunstwissenschaft all- gemein	13491	11115	951	1407	1474	1031	14964
790	Bildende Kunst	69892	61728	3558	3703	3401	1185	73293
800	Gestaltung	39429	34123	2346	2774	1953	12	41382
820	Darstellende Kunst, Film und Fernsehen, Theaterwissen- schaft	74958	56931	3457	14007	5863	250	80821
830	Musik, Musikwissenschaft	280552	255583	7016	16629	39870	23454	320420
	Fächergruppen I N S G E S A M T (ohne Hochschule/Klinik insgesamt und ohne Zentrale Einrichtungen)	495224	434246	18783	39087	52696	25932	547916
870	Hochschule insgesamt (ohne Hochschulkliniken)	49666	13153	27428	7174	40033	36483	89698
	Zentrale Einrichtungen (ohne Hochschulkliniken)	140092	113252	11531	14779	9182	5473	149275
880	Zentrale Hochschulverwaltung	104900	85434	9668	9364	6562	3985	111460
890	Zentral verwaltete Hörsäle und Lehrräume	628	-	628	-	1812	1488	2440
900	Zentralbibliothek	14658	10335	761	3525	636	-	15295
910	Hochschulrechenzentrum	1076	997	-	79	6	-	1082
920	Zentrale wissenschaftliche Einrichtungen	5327	4379	-	945	91	-	5418
930	Zentrale Betriebs- und Ver- sorgungseinrichtungen	11787	11261	329	192	28	-	11817
940	Soziale Einrichtungen	585	309	-	232	-	-	585
950	Übrige Ausbildungseinrich- tungen	214	137	-	77	44	-	258
960	Mit der Hochschule verbunde- ne sowie hochschulfremde Einrichtungen	917	400	145	365	3	-	920
	Zentrale Einrichtungen der Hochschulkliniken (nur Human- medizin)	-	-	-	-	-	-	-
970	Kliniken insgesamt, zentrale Dienste	-	-	-	-	-	-	-
980	Soziale Einrichtungen der Kliniken	-	-	-	-	-	-	-
986	Übrige Ausbildungseinrich- tungen der Kliniken	-	-	-	-	-	-	-
990	Mit den Kliniken verbundene sowie klinikfremde Einrich- tungen	-	-	-	-	-	-	-
999	I N S G E S A M T	684979	560650	57744	61038	101909	67888	786892

2 Ausgaben der Hochschulen 1997 nach Ausgabearten, Hochschularten, Fächergruppen sowie Lehr- und Forschungsbereichen

1 000 DM

Schl.- Nr.	Fächergruppe Lehr- und Forschungsbereich	Laufende Ausgaben				Investitionsausgaben		Ausgaben ins- gesamt
		zusammen	darunter			zusammen	darunter: Baumaß- nahmen	
			Personal- ausgaben	Unter- haltung d. Grund- stücke und Gebäude	Übrige sächliche Ver- waltungs- ausgaben			
Fachhochschulen (ohne Private)								
	Sprach- u. Kulturwissenschaften	47264	40702	2648	3553	2538	120	49800
010	Sprach- und Kulturwissen- schaften allgemein	11078	9748	228	1009	472	-	11550
020	Evangelische Theologie	-	-	-	-	-	-	-
030	Katholische Theologie	-	-	-	-	-	-	-
040	Philosophie	2	2	-	-	-	-	2
050	Geschichte	-	-	-	-	-	-	-
070	Bibliothekswesen, Dokumenta- tion, Publizistik	27820	23299	2253	2058	1633	-	29453
080	Allgemeine und vergleichende Literatur- u. Sprachwissensch.	7842	7154	167	463	433	120	8273
090	Altphilologie (klassische Philologie)	-	-	-	-	-	-	-
100	Germanistik (Deutsch, german. Sprachen ohne Anglistik)	12	12	-	-	-	-	12
110	Anglistik, Amerikanistik	104	98	-	6	-	-	104
120	Romanistik	31	31	-	-	-	-	31
130	Slawistik, Baltistik, Finno- ugristik	69	64	-	5	-	-	69
140	Sonstige/Außereuropäische Sprach- u. Kulturwissensch.	-	-	-	-	-	-	-
160	Kulturwissenschaften i.e.S.	12	12	-	-	-	-	12
170	Psychologie	290	278	-	12	-	-	290
180	Erziehungswissenschaften	4	4	-	-	-	-	4
190	Sonderpädagogik	-	-	-	-	-	-	-
	Sport	1851	1626	37	174	16	-	1867
200	Sport	1851	1626	37	174	16	-	1867
	Rechts-, Wirtschafts- und Sozi- alwissenschaften	487851	431453	14045	40051	91304	67835	579157
220	Rechts-, Wirtschafts- und So- zialwissenschaften allgemein	5206	4717	31	453	3352	3329	8558
225	Regionalwissenschaften (so- weit nicht einzelnen Lehr- und Forschungsbereichen oder and. Fächergr. zuzuordnen)	-	-	-	-	-	-	-
230	Politikwissenschaften	135	124	-	11	-	-	135
235	Sozialwissenschaften	1702	1576	-	124	-	-	1702
240	Sozialwesen	148375	133939	2314	10724	8077	5356	156454
250	Rechtswissenschaften	5736	4992	48	692	2270	1986	8007
270	Verwaltungswissenschaft	2868	2715	12	125	576	559	3443
290	Wirtschaftswissenschaften	279581	245143	9794	23846	70335	53688	349918
310	Wirtschaftsingenieurwesen	44248	38247	1846	4076	6694	2917	50940
	Mathematik, Naturwissenschaften	197085	176169	2321	17912	36543	14713	233626
330	Mathematik, Naturwissen- schaften allgemein	28984	26100	588	2277	5667	13	34651
340	Mathematik	22880	21338	71	1463	1019	-	23899
350	Informatik	82827	73994	982	7566	16160	7614	98983
360	Physik, Astronomie	22290	19788	406	1909	5148	3252	27439
370	Chemie	37856	33337	44	4291	6310	2448	44167
390	Pharmazie	2091	1612	214	265	515	85	2606
400	Biologie	157	-	16	141	1724	1301	1881
410	Geowissenschaften (ohne Geo- graphie)	-	-	-	-	-	-	-
420	Geographie	-	-	-	-	-	-	-
	Humanmedizin	-	-	-	-	-	-	-
440	Humanmedizin allgemein	-	-	-	-	-	-	-
450	Vorklinische Humanmedizin (einschl. Zahnmedizin)	-	-	-	-	-	-	-
470	Klinisch-theoretische Human- medizin (einschl. Zahnmed.)	-	-	-	-	-	-	-
490	Klinisch-praktische Human- medizin (ohne Zahnmedizin)	-	-	-	-	-	-	-
520	Zahnmedizin (klinisch-prak- tisch)	-	-	-	-	-	-	-
	Veterinärmedizin	5	-	-	5	-	-	5
540	Veterinärmedizin allgemein	5	-	-	5	-	-	5
550	Vorklinische Veterinärmedizin	-	-	-	-	-	-	-
560	Klinisch-theoretische Veteri- närmedizin	-	-	-	-	-	-	-
580	Klinisch-praktische Veteri- närmedizin	-	-	-	-	-	-	-

2 Ausgaben der Hochschulen 1997 nach Ausgabearten, Hochschularten, Fächergruppen sowie Lehr- und Forschungsbereichen

1 000 DM

Schl.- Nr.	Fächergruppe Lehr- und Forschungsbereich	Laufende Ausgaben				Investitionsausgaben		Ausgaben ins- gesamt
		zusammen	d a r u n t e r			zusammen	darunter: Baumaß- nahmen	
			Personal- ausgaben	Unter- haltung d. Grund- stücke und Gebäude	Übrige sächliche Ver- waltungs- ausgaben			
Fachhochschulen (ohne Private)								
	Agrar-, Forst- und Ernährungs- wissenschaften	115105	100837	2706	11114	31438	20647	146545
610	Agrar-, Forst- und Ernäh- rungswissensch. allgemein	3642	2876	489	271	1928	864	5570
615	Landespflege, Umweltgestaltg.	40616	36235	623	3733	6425	2168	47043
620	Agrarwissenschaften	45982	40281	802	4682	13474	10347	59455
640	Forstwissenschaft, Holzwirt- schaft	9228	8273	89	862	8306	6462	17535
650	Ernährungs- und Haushalts- wissenschaften	15637	13172	703	1566	1305	806	16942
	Ingenieurwissenschaften	1223083	1069618	41772	109764	359636	235577	1582717
670	Ingenieurwissenschaften all- gemein	79897	68884	3506	7439	73275	64999	153173
680	Bergbau, Hüttenwesen	-	-	-	-	-	-	-
690	Maschinenbau/Verfahrens- technik	461642	406264	10402	44320	137437	86716	599081
710	Elektrotechnik	343046	295106	18998	28450	110090	68982	453138
720	Nautik, Verkehrstechnik	45285	38523	1941	4786	5621	2108	50906
730	Architektur	106599	95166	3126	8311	4521	61	111219
740	Raumplanung	2438	2056	4	378	130	-	2566
750	Bauingenieurwesen	155260	137686	3212	13792	25096	12080	180353
760	Vermessungswesen	28816	25933	583	2288	3466	631	32281
	Kunst, Kunstwissenschaft	102990	89119	3317	10456	15285	6712	118274
780	Kunst, Kunstwissenschaft all- gemein	4606	3181	453	969	445	-	5051
790	Bildende Kunst	2949	2443	-	494	393	-	3343
800	Gestaltung	93800	82314	2820	8583	14381	6710	108179
820	Darstellende Kunst, Film und Fernsehen, Theaterwissen- schaft	1075	718	-	357	2	2	1077
830	Musik, Musikwissenschaft	560	463	44	53	64	-	624
	Fächergruppen I N S G E S A M T (ohne Hochschule/Klinik insgesamt und ohne Zentrale Einrichtungen)	2175234	1909524	66846	193029	536760	345604	2711991
870	Hochschule insgesamt (ohne Hochschulkliniken)	393169	198369	137909	52135	319517	279843	712692
	Zentrale Einrichtungen (ohne Hochschulkliniken)	800338	550595	101408	144463	285138	159349	1085467
880	Zentrale Hochschulverwaltung	463731	332031	64629	64559	136722	68206	600452
890	Zentral verwaltete Hörsäle und Lehrräume	7033	73	6805	155	6233	5894	13266
900	Zentralbibliothek	83323	55780	728	26814	44517	23702	127838
910	Hochschulrechenzentrum	61972	37909	280	23768	29619	7386	91587
920	Zentrale wissenschaftliche Einrichtungen	52612	37874	169	14272	21400	15995	74011
930	Zentrale Betriebs- und Ver- sorgungseinrichtungen	94144	58846	27640	7658	30421	23963	124565
940	Soziale Einrichtungen	1192	266	270	362	10616	10414	11808
950	Übrige Ausbildungseinrich- tungen	10231	8499	53	1439	1450	1221	11679
960	Mit der Hochschule verbunde- ne sowie hochschulfremde Einrichtungen	26100	19317	834	5436	4160	2568	30261
	Zentrale Einrichtungen der Hochschulkliniken (nur Human- medizin)	-	-	-	-	-	-	-
970	Kliniken insgesamt, zentrale Dienste	-	-	-	-	-	-	-
980	Soziale Einrichtungen der Kliniken	-	-	-	-	-	-	-
986	Übrige Ausbildungseinrich- tungen der Kliniken	-	-	-	-	-	-	-
990	Mit den Kliniken verbundene sowie klinikfremde Einrich- tungen	-	-	-	-	-	-	-
999	I N S G E S A M T	3368749	2658491	306168	389628	1141412	784796	4510161

2 Ausgaben der Hochschulen 1997 nach Ausgabearten, Hochschularten, Fächergruppen sowie Lehr- und Forschungsbereichen

1 000 DM

Schl.- Nr.	Fächergruppe Lehr- und Forschungsbereich	Laufende Ausgaben				Investitionsausgaben		Ausgaben ins- gesamt
		zusammen	d a r u n t e r			zusammen	darunter: Baumaß- nahmen	
			Personal- ausgaben	Unter- haltung d. Grund- stücke und Gebäude	Übrige sächliche Ver- waltungs- ausgaben			
Private Fachhochschulen								
	Sprach- u. Kulturwissenschaften	7970	6532	190	1050	5347	4613	13317
010	Sprach- und Kulturwissen- schaften allgemein	-	-	-	-	-	-	-
020	Evangelische Theologie	3072	2438	29	426	1760	1345	4832
030	Katholische Theologie	2731	2414	148	168	-	-	2731
040	Philosophie	-	-	-	-	-	-	-
050	Geschichte	-	-	-	-	-	-	-
070	Bibliothekswesen, Dokumenta- tion, Publizistik	180	135	-	45	-	-	180
080	Allgemeine und vergleichende Literatur- u. Sprachwissensch.	94	90	-	4	12	-	106
090	Altphilologie (klassische Philologie)	-	-	-	-	-	-	-
100	Germanistik (Deutsch, german. Sprachen ohne Anglistik)	-	-	-	-	-	-	-
110	Anglistik, Amerikanistik	-	-	-	-	-	-	-
120	Romanistik	-	-	-	-	-	-	-
130	Slawistik, Baltistik, Finno- ugristik	-	-	-	-	-	-	-
140	Sonstige/Außereuropäische Sprach- u. Kulturwissensch.	-	-	-	-	-	-	-
160	Kulturwissenschaften i.e.S.	-	-	-	-	-	-	-
170	Psychologie	-	-	-	-	-	-	-
180	Erziehungswissenschaften	1893	1455	13	407	3575	3268	5468
190	Sonderpädagogik	-	-	-	-	-	-	-
	Sport	-	-	-	-	-	-	-
200	Sport	-	-	-	-	-	-	-
	Rechts-, Wirtschafts- und Sozi- alwissenschaften	147665	106842	12324	27599	11718	6888	159383
220	Rechts-, Wirtschafts- und So- zialwissenschaften allgemein	25687	9388	600	15699	907	-	26594
225	Regionalwissenschaften (so- weit nicht einzelnen Lehr- und Forschungsbereichen oder and. Fächergr. zuzuordnen)	-	-	-	-	-	-	-
230	Politikwissenschaften	-	-	-	-	-	-	-
235	Sozialwissenschaften	4625	1568	2921	136	-	-	4625
240	Sozialwesen	97482	81817	7013	7752	2139	314	99621
250	Rechtswissenschaften	-	-	-	-	-	-	-
270	Verwaltungswissenschaft	-	-	-	-	-	-	-
290	Wirtschaftswissenschaften	17670	12392	1684	3594	5581	4142	23251
310	Wirtschaftsingenieurwesen	2201	1677	106	418	3091	2432	5292
	Mathematik, Naturwissenschaften	8293	6173	200	1920	466	31	8759
330	Mathematik, Naturwissen- schaften allgemein	1695	920	175	600	33	31	1728
340	Mathematik	1060	1016	-	44	139	-	1199
350	Informatik	3656	2712	25	919	294	-	3950
360	Physik, Astronomie	405	328	-	77	-	-	405
370	Chemie	1477	1197	-	280	-	-	1477
390	Pharmazie	-	-	-	-	-	-	-
400	Biologie	-	-	-	-	-	-	-
410	Geowissenschaften (ohne Geo- graphie)	-	-	-	-	-	-	-
420	Geographie	-	-	-	-	-	-	-
	Humanmedizin	-	-	-	-	-	-	-
440	Humanmedizin allgemein	-	-	-	-	-	-	-
450	Vorklinische Humanmedizin (einschl. Zahnmedizin)	-	-	-	-	-	-	-
470	Klinisch-theoretische Human- medizin (einschl. Zahnmed.)	-	-	-	-	-	-	-
490	Klinisch-praktische Human- medizin (ohne Zahnmedizin)	-	-	-	-	-	-	-
520	Zahnmedizin (klinisch-prak- tisch)	-	-	-	-	-	-	-
	Veterinärmedizin	-	-	-	-	-	-	-
540	Veterinärmedizin allgemein	-	-	-	-	-	-	-
550	Vorklinische Veterinärmedizin	-	-	-	-	-	-	-
560	Klinisch-theoretische Veteri- närmedizin	-	-	-	-	-	-	-
580	Klinisch-praktische Veteri- närmedizin	-	-	-	-	-	-	-

2 Ausgaben der Hochschulen 1997 nach Ausgabearten, Hochschularten, Fächergruppen sowie Lehr- und Forschungsbereichen

1 000 DM

Schl.- Nr.	Fächergruppe Lehr- und Forschungsbereich	Laufende Ausgaben				Investitionsausgaben		Ausgaben ins- gesamt
		zusammen	d a r u n t e r			zusammen	darunter: Baumaß- nahmen	
			Personal- ausgaben	Unter- haltung d. Grund- stücke und Gebäude	Übrige sächliche Ver- waltungs- ausgaben			
Private Fachhochschulen								
	Agrar-, Forst- und Ernährungs- wissenschaften	-	-	-	-	-	-	-
610	Agrar-, Forst- und Ernäh- rungswissensch. allgemein	-	-	-	-	-	-	-
615	Landespflege, Umweltgestaltg.	-	-	-	-	-	-	-
620	Agrarwissenschaften	-	-	-	-	-	-	-
640	Forstwissenschaft, Holzwirt- schaft	-	-	-	-	-	-	-
650	Ernährungs- und Haushalts- wissenschaften	-	-	-	-	-	-	-
	Ingenieurwissenschaften	22550	18703	1760	1667	1507	-	24057
670	Ingenieurwissenschaften all- gemein	6177	4700	864	193	1010	-	7187
680	Bergbau, Hüttenwesen	1495	1372	-	123	-	-	1495
690	Maschinenbau/Verfahrens- technik	6643	5467	498	678	43	-	6686
710	Elektrotechnik	6813	5913	398	502	397	-	7210
720	Nautik, Verkehrstechnik	-	-	-	-	-	-	-
730	Architektur	1024	903	-	121	57	-	1081
740	Raumplanung	-	-	-	-	-	-	-
750	Bauingenieurwesen	-	-	-	-	-	-	-
760	Vermessungswesen	398	348	-	50	-	-	398
	Kunst, Kunstwissenschaft	5978	4520	599	859	256	-	6234
780	Kunst, Kunstwissenschaft all- gemein	-	-	-	-	-	-	-
790	Bildende Kunst	2772	2141	165	466	40	-	2812
800	Gestaltung	3206	2379	434	393	216	-	3422
820	Darstellende Kunst, Film und Fernsehen, Theaterwissen- schaft	-	-	-	-	-	-	-
830	Musik, Musikwissenschaft	-	-	-	-	-	-	-
	Fächergruppen I N S G E S A M T (ohne Hochschule/Klinik insgesamt und ohne Zentrale Einrichtungen)	192456	142770	15073	33095	19294	11532	211750
870	Hochschule insgesamt (ohne Hochschulkliniken)	7845	1116	6157	536	8883	8718	16728
	Zentrale Einrichtungen (ohne Hochschulkliniken)	31331	23406	3303	4542	503	-	31835
880	Zentrale Hochschulverwaltung	24561	18684	3218	2656	215	-	24776
890	Zentral verwaltete Hörsäle und Lehrräume	-	-	-	-	-	-	-
900	Zentralbibliothek	3165	2020	20	1125	46	-	3211
910	Hochschulrechenzentrum	266	206	-	60	-	-	266
920	Zentrale wissenschaftliche Einrichtungen	534	379	-	155	-	-	535
930	Zentrale Betriebs- und Ver- sorgungseinrichtungen	2155	2078	-	77	242	-	2397
940	Soziale Einrichtungen	629	20	65	467	-	-	629
950	Übrige Ausbildungseinrich- tungen	21	19	-	2	-	-	21
960	Mit der Hochschule verbunde- ne sowie hochschulfremde Einrichtungen	-	-	-	-	-	-	-
	Zentrale Einrichtungen der Hochschulkliniken (nur Human- medizin)	-	-	-	-	-	-	-
970	Kliniken insgesamt, zentrale Dienste	-	-	-	-	-	-	-
980	Soziale Einrichtungen der Kliniken	-	-	-	-	-	-	-
986	Übrige Ausbildungseinrich- tungen der Kliniken	-	-	-	-	-	-	-
990	Mit den Kliniken verbundene sowie klinikfremde Einrich- tungen	-	-	-	-	-	-	-
999	I N S G E S A M T	231632	167293	24533	38174	28680	20250	260313

2 Ausgaben der Hochschulen 1997 nach Ausgabearten, Hochschularten, Fächergruppen sowie Lehr- und Forschungsbereichen

1 000 DM

Schl.- Nr.	Fächergruppe Lehr- und Forschungsbereich	Laufende Ausgaben				Investitionsausgaben		Ausgaben ins- gesamt
		zusammen	d a r u n t e r			zusammen	darunter: Baumaß- nahmen	
			Personal- ausgaben	Unter- haltung d. Grund- stücke und Gebäude	Übrige sächliche Ver- waltungs- ausgaben			
Fachhochschulen zusammen								
	Sprach- u. Kulturwissenschaften	55234	47234	2838	4603	7885	4733	63117
010	Sprach- und Kulturwissen- schaften allgemein	11078	9748	228	1009	472	-	11550
020	Evangelische Theologie	3072	2438	29	426	1760	1345	4832
030	Katholische Theologie	2731	2414	148	168	-	-	2731
040	Philosophie	2	2	-	-	-	-	2
050	Geschichte	-	-	-	-	-	-	-
070	Bibliothekswesen, Dokumenta- tion, Publizistik	28000	23434	2253	2103	1633	-	29633
080	Allgemeine und vergleichende Literatur- u. Sprachwissensch.	7936	7244	167	467	445	120	8379
090	Altphilologie (klassische Philologie)	-	-	-	-	-	-	-
100	Germanistik (Deutsch, german. Sprachen ohne Anglistik)	12	12	-	-	-	-	12
110	Anglistik, Amerikanistik	104	98	-	6	-	-	104
120	Romanistik	31	31	-	-	-	-	31
130	Slawistik, Baltistik, Finno- Ugristik	69	64	-	5	-	-	69
140	Sonstige/Außereuropäische Sprach- u. Kulturwissensch.	-	-	-	-	-	-	-
160	Kulturwissenschaften i.e.S.	12	12	-	-	-	-	12
170	Psychologie	290	278	-	12	-	-	290
180	Erziehungswissenschaften	1897	1459	13	407	3575	3268	5472
190	Sonderpädagogik	-	-	-	-	-	-	-
	Sport	1851	1626	37	174	16	-	1867
200	Sport	1851	1626	37	174	16	-	1867
	Rechts-, Wirtschafts- und Sozi- alwissenschaften	635516	538295	26369	67650	103022	74723	738540
220	Rechts-, Wirtschafts- und So- zialwissenschaften allgemein	30893	14105	631	16152	4259	3329	35152
225	Regionalwissenschaften (so- weit nicht einzelnen Lehr- und Forschungsbereichen oder and. Fächergr. zuzuordnen)	-	-	-	-	-	-	-
230	Politikwissenschaften	135	124	-	11	-	-	135
235	Sozialwissenschaften	6327	3144	2921	260	-	-	6327
240	Sozialwesen	245857	215756	9327	18476	10216	5670	256075
250	Rechtswissenschaften	5736	4992	48	692	2270	1986	8007
270	Verwaltungswissenschaft	2868	2715	12	125	576	559	3443
290	Wirtschaftswissenschaften	297251	257535	11478	27440	75916	57830	373169
310	Wirtschaftsingenieurwesen	46449	39924	1952	4494	9785	5349	56232
	Mathematik, Naturwissenschaften	205378	182342	2521	19832	37009	14744	242385
330	Mathematik, Naturwissen- schaften allgemein	30679	27020	763	2877	5700	44	36379
340	Mathematik	23940	22354	71	1507	1158	-	25098
350	Informatik	86483	76706	1007	8485	16454	7614	102933
360	Physik, Astronomie	22695	20116	406	1986	5148	3252	27844
370	Chemie	39333	34534	44	4571	6310	2448	45644
390	Pharmazie	2091	1612	214	265	515	85	2606
400	Biologie	157	-	16	141	1724	1301	1881
410	Geowissenschaften (ohne Geo- graphie)	-	-	-	-	-	-	-
420	Geographie	-	-	-	-	-	-	-
	Humanmedizin	-	-	-	-	-	-	-
440	Humanmedizin allgemein	-	-	-	-	-	-	-
450	Vorklinische Humanmedizin (einschl. Zahnmedizin)	-	-	-	-	-	-	-
470	Klinisch-theoretische Human- medizin (einschl. Zahnmed.)	-	-	-	-	-	-	-
490	Klinisch-praktische Human- medizin (ohne Zahnmedizin)	-	-	-	-	-	-	-
520	Zahnmedizin (klinisch-prak- tisch)	-	-	-	-	-	-	-
	Veterinärmedizin	5	-	-	5	-	-	5
540	Veterinärmedizin allgemein	5	-	-	5	-	-	5
550	Vorklinische Veterinärmedizin	-	-	-	-	-	-	-
560	Klinisch-theoretische Veteri- närmedizin	-	-	-	-	-	-	-
580	Klinisch-praktische Veteri- närmedizin	-	-	-	-	-	-	-

2 Ausgaben der Hochschulen 1997 nach Ausgabearten, Hochschularten, Fächergruppen sowie Lehr- und Forschungsbereichen

1 000 DM

Schl.- Nr.	Fächergruppe Lehr- und Forschungsbereich	Laufende Ausgaben				Investitionsausgaben		Ausgaben ins- gesamt
		zusammen	d a r u n t e r			zusammen	darunter: Baumaß- nahmen	
			Personal- ausgaben	Unter- haltung d. Grund- stücke und Gebäude	Übrige sächliche Ver- waltungs- ausgaben			
Fachhochschulen zusammen								
	Agrar-, Forst- und Ernährungs- wissenschaften	115105	100837	2706	11114	31438	20647	146545
610	Agrar-, Forst- und Ernäh- rungswissensch. allgemein	3642	2876	489	271	1928	864	5570
615	Landespflege, Umweltgestaltg.	40616	36235	623	3733	6425	2168	47043
620	Agrarwissenschaften	45982	40281	802	4682	13474	10347	59455
640	Forstwissenschaft, Holzwirt- schaft	9228	8273	89	862	8306	6462	17535
650	Ernährungs- und Haushalts- wissenschaften	15637	13172	703	1566	1305	806	16942
	Ingenieurwissenschaften	1245633	1088321	43532	111431	361143	235577	1606774
670	Ingenieurwissenschaften all- gemein	86074	73584	4370	7632	74285	64999	160360
680	Bergbau, Hüttenwesen	1495	1372	-	123	-	-	1495
690	Maschinenbau/Verfahrens- technik	468285	411731	10900	44998	137480	86716	605767
710	Elektrotechnik	349859	301019	19396	28952	110487	68982	460348
720	Nautik, Verkehrstechnik	45285	38523	1941	4786	5621	2108	50906
730	Architektur	107723	96069	3126	8432	4578	61	112300
740	Raumplanung	2438	2056	4	378	130	-	2566
750	Bauingenieurwesen	155260	137686	3212	13792	25096	12080	180353
760	Vermessungswesen	29214	26281	583	2338	3466	631	32679
	Kunst, Kunstwissenschaft	108968	93639	3916	11315	15541	6712	124508
780	Kunst, Kunstwissenschaft all- gemein	4606	3181	453	969	445	-	5051
790	Bildende Kunst	5721	4584	165	960	433	-	6155
800	Gestaltung	97006	84693	3254	8976	14597	6710	111601
820	Darstellende Kunst, Film und Fernsehen, Theaterwissen- schaft	1075	718	-	357	2	2	1077
830	Musik, Musikwissenschaft	560	463	44	53	64	-	624
	Fächergruppen I N S G E S A M T (ohne Hochschule/Klinik insgesamt und ohne Zentrale Einrichtungen)	2367690	2052294	81919	226124	556054	357136	2923741
870	Hochschule insgesamt (ohne Hochschulkliniken)	401014	199485	144066	52671	328400	288561	729420
	Zentrale Einrichtungen (ohne Hochschulkliniken)	831669	574001	104711	149005	285641	159349	1117302
880	Zentrale Hochschulverwaltung	488292	350715	67847	67215	136937	68206	625228
890	Zentral verwaltete Hörsäle und Lehrräume	7033	73	6805	155	6233	5894	13266
900	Zentralbibliothek	86488	57800	748	27939	44563	23702	131049
910	Hochschulrechenzentrum	62238	38115	280	23828	29619	7386	91853
920	Zentrale wissenschaftliche Einrichtungen	53146	38253	169	14427	21400	15995	74546
930	Zentrale Betriebs- und Ver- sorgungseinrichtungen	96299	60924	27640	7735	30663	23963	126962
940	Soziale Einrichtungen	1821	286	335	829	10616	10414	12437
950	Übrige Ausbildungseinrich- tungen	10252	8518	53	1441	1450	1221	11700
960	Mit der Hochschule verbunde- ne sowie hochschulfremde Einrichtungen	26100	19317	834	5436	4160	2568	30261
	Zentrale Einrichtungen der Hochschulkliniken (nur Human- medizin)	-	-	-	-	-	-	-
970	Kliniken insgesamt, zentrale Dienste	-	-	-	-	-	-	-
980	Soziale Einrichtungen der Kliniken	-	-	-	-	-	-	-
986	Übrige Ausbildungseinrich- tungen der Kliniken	-	-	-	-	-	-	-
990	Mit den Kliniken verbundene sowie klinikfremde Einrich- tungen	-	-	-	-	-	-	-
999	I N S G E S A M T	3600381	2825784	330701	427802	1170092	805046	4770474

1 000 DM

Schl.- Nr.	Fächergruppe Lehr- und Forschungsbereich	Laufende Ausgaben				Investitionsausgaben		Ausgaben ins- gesamt
		zusammen	d a r u n t e r			zusammen	darunter: Baumaß- nahmen	
			Personal- ausgaben	Unter- haltung d. Grund- stücke und Gebäude	Übrige sächliche Ver- waltungs- ausgaben			
Verwaltungsfachhochschulen								
	Sprach- u. Kulturwissenschaften	911	754	35	122	16	-	927
010	Sprach- und Kulturwissen- schaften allgemein	-	-	-	-	-	-	-
020	Evangelische Theologie	-	-	-	-	-	-	-
030	Katholische Theologie	-	-	-	-	-	-	-
040	Philosophie	-	-	-	-	-	-	-
050	Geschichte	-	-	-	-	-	-	-
070	Bibliothekswesen, Dokumenta- tion, Publizistik	911	754	35	122	16	-	927
080	Allgemeine und vergleichende Literatur- u. Sprachwissensch.	-	-	-	-	-	-	-
090	Altphilologie (klassische Philologie)	-	-	-	-	-	-	-
100	Germanistik (Deutsch, german. Sprachen ohne Anglistik)	-	-	-	-	-	-	-
110	Anglistik, Amerikanistik	-	-	-	-	-	-	-
120	Romanistik	-	-	-	-	-	-	-
130	Slawistik, Baltistik, Finno- Ugristik	-	-	-	-	-	-	-
140	Sonstige/Außereuropäische Sprach- u. Kulturwissensch.	-	-	-	-	-	-	-
160	Kulturwissenschaften i.e.S.	-	-	-	-	-	-	-
170	Psychologie	-	-	-	-	-	-	-
180	Erziehungswissenschaften	-	-	-	-	-	-	-
190	Sonderpädagogik	-	-	-	-	-	-	-
	Sport	-	-	-	-	-	-	-
200	Sport	-	-	-	-	-	-	-
	Rechts-, Wirtschafts- und Sozi- alwissenschaften	263262	226857	23381	11379	7271	5620	270531
220	Rechts-, Wirtschafts- und So- zialwissenschaften allgemein	222	195	-	27	114	-	336
225	Regionalwissenschaften (so- weit nicht einzelnen Lehr- und Forschungsbereichen oder and. Fächergr. zuzuordnen)	-	-	-	-	-	-	-
230	Politikwissenschaften	4745	4110	492	143	26	-	4771
235	Sozialwissenschaften	-	-	-	-	-	-	-
240	Sozialwesen	2595	952	1563	80	-	-	2595
250	Rechtswissenschaften	9787	8248	943	596	4687	4527	14474
270	Verwaltungswissenschaft	235319	205514	18746	9414	1627	366	236946
290	Wirtschaftswissenschaften	10594	7838	1637	1119	817	727	11409
310	Wirtschaftsingenieurwesen	-	-	-	-	-	-	-
	Mathematik, Naturwissenschaften	-	-	-	-	-	-	-
330	Mathematik, Naturwissen- schaften allgemein	-	-	-	-	-	-	-
340	Mathematik	-	-	-	-	-	-	-
350	Informatik	-	-	-	-	-	-	-
360	Physik, Astronomie	-	-	-	-	-	-	-
370	Chemie	-	-	-	-	-	-	-
390	Pharmazie	-	-	-	-	-	-	-
400	Biologie	-	-	-	-	-	-	-
410	Geowissenschaften (ohne Geo- graphie)	-	-	-	-	-	-	-
420	Geographie	-	-	-	-	-	-	-
	Humanmedizin	-	-	-	-	-	-	-
440	Humanmedizin allgemein	-	-	-	-	-	-	-
450	Vorklinische Humanmedizin (einschl. Zahnmedizin)	-	-	-	-	-	-	-
470	Klinisch-theoretische Human- medizin (einschl. Zahnmed.)	-	-	-	-	-	-	-
490	Klinisch-praktische Human- medizin (ohne Zahnmedizin)	-	-	-	-	-	-	-
520	Zahnmedizin (klinisch-prak- tisch)	-	-	-	-	-	-	-
	Veterinärmedizin	-	-	-	-	-	-	-
540	Veterinärmedizin allgemein	-	-	-	-	-	-	-
550	Vorklinische Veterinärmedizin	-	-	-	-	-	-	-
560	Klinisch-theoretische Veteri- närmedizin	-	-	-	-	-	-	-
580	Klinisch-praktische Veteri- närmedizin	-	-	-	-	-	-	-

2 Ausgaben der Hochschulen 1997 nach Ausgabearten, Hochschularten, Fächergruppen sowie Lehr- und Forschungsbereichen

1 000 DM

Schl.- Nr.	Fächergruppe Lehr- und Forschungsbereich	Laufende Ausgaben				Investitionsausgaben		Ausgaben ins- gesamt
		zusammen	darunter			zusammen	darunter: Baumaß- nahmen	
			Personal- ausgaben	Unter- haltung d. Grund- stücke und Gebäude	Übrige sächliche Ver- waltungs- ausgaben			
Verwaltungsfachhochschulen								
	Agrar-, Forst- und Ernährungs- wissenschaften	2553	2109	212	232	-	-	2553
610	Agrar-, Forst- und Ernäh- rungswissensch. allgemein	-	-	-	-	-	-	-
615	Landespflege, Umweltgestaltg.	-	-	-	-	-	-	-
620	Agrarwissenschaften	-	-	-	-	-	-	-
640	Forstwissenschaft, Holzwirt- schaft	2553	2109	212	232	-	-	2553
650	Ernährungs- und Haushalts- wissenschaften	-	-	-	-	-	-	-
	Ingenieurwissenschaften	-	-	-	-	-	-	-
670	Ingenieurwissenschaften all- gemein	-	-	-	-	-	-	-
680	Bergbau, Hüttenwesen	-	-	-	-	-	-	-
690	Maschinenbau/Verfahrens- technik	-	-	-	-	-	-	-
710	Elektrotechnik	-	-	-	-	-	-	-
720	Nautik, Verkehrstechnik	-	-	-	-	-	-	-
730	Architektur	-	-	-	-	-	-	-
740	Raumplanung	-	-	-	-	-	-	-
750	Bauingenieurwesen	-	-	-	-	-	-	-
760	Vermessungswesen	-	-	-	-	-	-	-
	Kunst, Kunstwissenschaft	-	-	-	-	-	-	-
780	Kunst, Kunstwissenschaft all- gemein	-	-	-	-	-	-	-
790	Bildende Kunst	-	-	-	-	-	-	-
800	Gestaltung	-	-	-	-	-	-	-
820	Darstellende Kunst, Film und Fernsehen, Theaterwissen- schaft	-	-	-	-	-	-	-
830	Musik, Musikwissenschaft	-	-	-	-	-	-	-
	Fächergruppen I N S G E S A M T (ohne Hochschule/Klinik insgesamt und ohne Zentrale Einrichtungen)	266726	229720	23628	11733	7287	5620	274011
870	Hochschule insgesamt (ohne Hochschulkliniken)	42200	20107	15095	4468	6804	6103	49004
	Zentrale Einrichtungen (ohne Hochschulkliniken)	93484	63686	15785	14013	4329	1774	97815
880	Zentrale Hochschulverwaltung	58016	42929	8841	6246	1795	874	59811
890	Zentral verwaltete Hörsäle und Lehrräume	-	-	-	-	-	-	-
900	Zentralbibliothek	6006	3980	35	1991	785	-	6792
910	Hochschulrechenzentrum	1236	594	27	615	475	-	1711
920	Zentrale wissenschaftliche Einrichtungen	2341	2173	-	168	-	-	2341
930	Zentrale Betriebs- und Ver- sorgungseinrichtungen	11055	7601	1471	1983	391	271	11446
940	Soziale Einrichtungen	13375	5727	5358	2290	883	629	14260
950	Übrige Ausbildungseinrich- tungen	1032	405	-	627	-	-	1032
960	Mit der Hochschule verbunde- ne sowie hochschulfremde Einrichtungen	423	277	53	93	-	-	422
	Zentrale Einrichtungen der Hochschulkliniken (nur Human- medizin)	-	-	-	-	-	-	-
970	Kliniken insgesamt, zentrale Dienste	-	-	-	-	-	-	-
980	Soziale Einrichtungen der Kliniken	-	-	-	-	-	-	-
986	Übrige Ausbildungseinrich- tungen der Kliniken	-	-	-	-	-	-	-
990	Mit den Kliniken verbundene sowie klinikfremde Einrich- tungen	-	-	-	-	-	-	-
999	I N S G E S A M T	402410	313514	54508	30213	18420	13496	420831

2 Ausgaben der Hochschulen 1997 nach Ausgabearten, Hochschularten, Fächergruppen sowie Lehr- und Forschungsbereichen

1 000 DM

Schl.- Nr.	Fächergruppe Lehr- und Forschungsbereich	Laufende Ausgaben				Investitionsausgaben		Ausgaben in s - g e s a m t
		zusammen	d a r u n t e r			zusammen	darunter: Baumaß- nahmen	
			Personal- ausgaben	Unter- haltung d. Grund- stücke und Gebäude	Übrige sächliche Ver- waltungs- ausgaben			
Hochschulen i n s g e s a m t								
	Sprach- u. Kulturwissenschaften	2474901	2243742	24593	192421	53664	27130	2528556
010	Sprach- und Kulturwissen- schaften allgemein	145286	128235	4701	11236	6875	4232	152162
020	Evangelische Theologie	120051	112375	331	6495	2175	1345	122228
030	Katholische Theologie	112631	103452	1882	7057	274	66	112904
040	Philosophie	96753	86656	3011	6755	1709	534	98459
050	Geschichte	273534	242405	1014	28055	10503	9238	284039
070	Bibliothekswesen, Dokumenta- tion, Publizistik	67568	56401	2902	7506	2423	170	69992
080	Allgemeine und vergleichende Literatur- u. Sprachwissensch.	145172	133286	914	10438	3090	179	148259
090	Altphilologie (klassische Philologie)	46448	41617	293	4062	756	648	47205
100	Germanistik (Deutsch, german. Sprachen ohne Anglistik)	283727	266946	174	15459	2149	581	285872
110	Anglistik, Amerikanistik	166600	156179	114	9506	1250	557	167845
120	Romanistik	130435	121490	126	7773	634	258	131068
130	Slawistik, Baltistik, Finno- Ugristik	61111	56173	111	4069	892	396	62003
140	Sonstige/Außereuropäische Sprach- u. Kulturwissensch.	105091	94147	581	9149	1160	439	106250
160	Kulturwissenschaften i.e.S.	21605	19164	363	1971	1109	696	22714
170	Psychologie	256529	228265	901	26273	8896	1098	265425
180	Erziehungswissenschaften	377412	336758	6516	32559	9275	6693	386689
190	Sonderpädagogik	64948	60193	659	4058	494	-	65442
	Sport	224328	186620	10581	25160	17153	13292	241488
200	Sport	224328	186620	10581	25160	17153	13292	241488
	Rechts-, Wirtschafts- und Sozi- alwissenschaften	2498495	2175777	72826	240205	156848	103287	2655340
220	Rechts-, Wirtschafts- und Sozi- alwissenschaften allgemein	52265	29234	1898	20981	10353	8120	62618
225	Regionalwissenschaften (so- weit nicht einzelnen Lehr- und Forschungsbereichen oder and. Fächergr. zuzuordnen)	16840	12306	2313	2091	80	1	16920
230	Politikwissenschaften	141298	123246	1898	15091	813	183	142111
235	Sozialwissenschaften	170437	149977	4439	15778	2122	776	172561
240	Sozialwesen	285070	250491	11145	21130	10412	5670	295484
250	Rechtswissenschaften	402926	360624	2671	38340	23089	20423	426014
270	Verwaltungswissenschaft	255203	223366	18763	11413	2402	927	257602
290	Wirtschaftswissenschaften	1097270	963907	26433	104176	92652	59812	1189921
310	Wirtschaftsingenieurwesen	77186	62626	3266	11205	14925	7375	92109
	Mathematik, Naturwissenschaften	4927479	4136452	44770	711756	860338	489744	5787802
330	Mathematik, Naturwissen- schaften allgemein	109269	92940	4054	11794	57129	43791	166398
340	Mathematik	482282	445632	1688	34118	17783	5932	500062
350	Informatik	546692	472749	4929	66458	69856	22591	616543
360	Physik, Astronomie	1123973	914685	8074	193161	269358	155050	1393330
370	Chemie	1080052	901186	10297	157915	294789	203351	1374839
390	Pharmazie	158774	136245	2621	19045	15601	9612	174375
400	Biologie	884680	729773	10191	138781	98906	41916	983585
410	Geowissenschaften (ohne Geo- graphie)	384055	308866	2802	67852	31908	6955	415961
420	Geographie	157702	134376	114	22632	5008	546	162709
	Humanmedizin	16169846	10192898	263729	5633351	1675001	857040	17844848
440	Humanmedizin allgemein	1643184	977114	27626	635675	346284	208713	1989469
450	Vorklinische Humanmedizin (einschl. Zahnmedizin)	445508	370895	846	73200	44251	11491	489755
470	Klinisch-theoretische Human- medizin (einschl. Zahnmed.)	1482858	992421	11755	461615	217483	128008	1700342
490	Klinisch-praktische Human- medizin (ohne Zahnmedizin)	12124556	7504431	217952	4342708	1026080	493103	13150638
520	Zahnmedizin (klinisch-prak- tisch)	473740	348037	5550	120153	40903	15725	514644
	Veterinärmedizin	246464	185951	9098	50549	26309	17344	272772
540	Veterinärmedizin allgemein	66014	45726	8066	11419	15767	14528	81781
550	Vorklinische Veterinärmedizin	27615	24138	16	3457	408	-	28022
560	Klinisch-theoretische Veteri- närmedizin	74801	60706	27	14011	5095	243	79897
580	Klinisch-praktische Veteri- närmedizin	78034	55381	989	21662	5039	2573	83072

2 Ausgaben der Hochschulen 1997 nach Ausgabearten, Hochschularten, Fächergruppen sowie Lehr- und Forschungsbereichen

1 000 DM

Schl.- Nr.	Fächergruppe Lehr- und Forschungsbereich	Laufende Ausgaben				Investitionsausgaben		Ausgaben ins- gesamt
		zusammen	d a r u n t e r			zusammen	darunter: Baumaß- nahmen	
			Personal- ausgaben	Unter- haltung d. Grund- stücke und Gebäude	Übrige sächliche Ver- waltungs- ausgaben			
Hochschulen insgesamt								
	Agrar-, Forst- und Ernährungs- wissenschaften	728380	601254	12329	111368	89096	52008	817482
610	Agrar-, Forst- und Ernäh- rungswissensch. allgemein	41162	28438	1421	11297	9152	6062	50314
615	Landespflege, Umweltgestaltg.	96229	82450	690	12879	8467	2174	104698
620	Agrarwissenschaften	444142	370284	7455	64050	49545	28071	493687
640	Forstwissenschaft, Holzwirt- schaft	93526	75463	1692	15796	13835	10322	107363
650	Ernährungs- und Haushalts- wissenschaften	53321	44619	1071	7346	8097	5379	61420
	Ingenieurwissenschaften	4279177	3642582	78358	537779	806807	469491	5085978
670	Ingenieurwissenschaften all- gemein	192584	153261	8200	30327	104332	85934	296916
680	Bergbau, Hüttenwesen	91044	74681	2062	14081	5771	89	96815
690	Maschinenbau/Verfahrens- technik	1882451	1593664	24996	251115	379245	225231	2261698
710	Elektrotechnik	1036049	888993	29560	113202	228073	120540	1264123
720	Nautik, Verkehrstechnik	82479	70128	2272	9901	7281	2559	89760
730	Architektur	280231	251221	4738	23835	16118	7731	296346
740	Raumplanung	34166	29280	120	4431	829	14	34993
750	Bauingenieurwesen	592792	505476	5810	80078	58203	26755	650992
760	Vermessungswesen	87381	75878	600	10809	6955	638	94335
	Kunst, Kunstwissenschaft	803266	710562	23307	65653	73478	33839	876737
780	Kunst, Kunstwissenschaft all- gemein	94252	84002	1520	8408	3816	1543	98066
790	Bildende Kunst	91409	80026	4469	5992	4558	1186	95967
800	Gestaltung	159552	139893	5800	13512	18299	7398	177849
820	Darstellende Kunst, Film und Fernsehen, Theaterwissen- schaft	91118	70221	4259	16067	5939	252	97057
830	Musik, Musikwissenschaft	366935	336420	7259	21674	40866	23460	407798
	Fächergruppen I N S G E S A M T (ohne Hochschule/Klinik insgesamt und ohne Zentrale Einrichtungen)	32352336	24075838	539591	7568242	3758694	2063175	36111003
870	Hochschule insgesamt (ohne Hochschulkliniken)	1814486	546143	1026986	187385	665903	522702	2480395
	Zentrale Einrichtungen (ohne Hochschulkliniken)	5878135	4091471	780910	935121	1111251	555199	6989379
880	Zentrale Hochschulverwaltung	3240892	2286192	574159	327265	469374	223427	3710265
890	Zentral verwaltete Hörsäle und Lehrräume	18658	1774	12761	4122	58019	53635	76676
900	Zentralbibliothek	902204	609618	8759	281813	173460	86018	1075661
910	Hochschulrechenzentrum	397119	252306	6499	138276	125339	20059	522454
920	Zentrale wissenschaftliche Einrichtungen	465931	358404	5334	98468	68860	28532	534786
930	Zentrale Betriebs- und Ver- sorgungseinrichtungen	655186	449195	153564	50373	141365	93844	796556
940	Soziale Einrichtungen	49567	28641	10783	8815	40782	38918	90350
950	Übrige Ausbildungseinrich- tungen	72609	56275	3909	10987	3060	1954	75670
960	Mit der Hochschule verbunde- ne sowie hochschulfremde Einrichtungen	75969	49066	5142	15002	30992	8812	106961
	Zentrale Einrichtungen der Hochschulkliniken (nur Human- medizin)	4917161	2564305	146190	2198742	422037	236183	5339201
970	Kliniken insgesamt, zentrale Dienste	4468703	2298890	134362	2027527	387569	210907	4856272
980	Soziale Einrichtungen der Kliniken	71136	37896	9380	23860	22515	20743	93651
986	Übrige Ausbildungseinrich- tungen der Kliniken	231441	197996	1042	32403	3280	1882	234722
990	Mit den Kliniken verbundene sowie klinikfremde Einrich- tungen	145881	29523	1406	114952	8673	2651	154556
999	I N S G E S A M T	44962114	31277754	2493680	10889492	5957877	3377259	50919998

2 Ausgaben der Hochschulen 1997 nach Ausgabearten, Hochschularten, Fächergruppen sowie Lehr- und Forschungsbereichen

1 000 DM

Schl.- Nr.	Fächergruppe Lehr- und Forschungsbereich	Laufende Ausgaben				Investitionsausgaben		Ausgaben ins- gesamt
		zusammen	d a r u n t e r			zusammen	darunter: Baumaß- nahmen	
			Personal- ausgaben	Unter- haltung d. Grund- stücke und Gebäude	Übrige sächliche Ver- waltungs- ausgaben			
davon: Hochschulen in Trägerschaft des Landes								
	Sprach- u. Kulturwissenschaften	2389234	2171411	18017	186206	47994	22517	2437219
010	Sprach- und Kulturwissen- schaften allgemein	145026	128108	4701	11114	6875	4232	151902
020	Evangelische Theologie	107000	101075	69	5501	305	-	107307
030	Katholische Theologie	82997	77333	458	4972	134	66	83130
040	Philosophie	93577	84469	2309	6483	1708	534	95282
050	Geschichte	271085	240365	1014	27646	10491	9238	281578
070	Bibliothekswesen, Dokumenta- tion, Publizistik	65953	55172	2902	7120	2423	170	68376
080	Allgemeine und vergleichende Literatur- u. Sprachwissensch.	145078	133196	914	10434	3078	179	148153
090	Altphilologie (klassische Philologie)	44880	40185	293	3926	756	648	45637
100	Germanistik (Deutsch, german. Sprachen ohne Anglistik)	281485	264884	174	15279	2137	581	283619
110	Anglistik, Amerikanistik	164826	154535	114	9376	1239	557	166060
120	Romanistik	128912	120150	126	7590	625	258	129536
130	Slawistik, Baltistik, Finno- Ugristik	61111	56173	111	4069	892	396	62003
140	Sonstige/Außereuropäische Sprach- u. Kulturwissensch.	105091	94147	581	9149	1160	439	106250
160	Kulturwissenschaften i.e.S.	21605	19164	363	1971	1109	696	22714
170	Psychologie	253944	225852	901	26101	8879	1098	262823
180	Erziehungswissenschaften	352019	316692	2328	31438	5689	3425	357710
190	Sonderpädagogik	64645	59911	659	4037	494	-	65139
	Sport	221239	184565	9607	25100	17108	13292	238354
200	Sport	221239	184565	9607	25100	17108	13292	238354
	Rechts-, Wirtschafts- und Sozi- alwissenschaften	2194196	1948784	39934	196808	141726	95628	2335920
220	Rechts-, Wirtschafts- und So- zialwissenschaften allgemein	26517	19846	1298	5221	9446	8120	35963
225	Regionalwissenschaften (so- weit nicht einzelnen Lehr- und Forschungsbereichen oder and. Fächergr. zuzuordnen)	16840	12306	2313	2091	80	1	16920
230	Politikwissenschaften	139073	121352	1898	14760	799	183	139872
235	Sozialwissenschaften	165812	148409	1518	15642	2122	776	167936
240	Sozialwesen	185566	166841	4120	13202	8253	5356	193821
250	Rechtswissenschaften	402812	360624	2671	38226	23089	20423	425900
270	Verwaltungswissenschaft	186930	167335	9790	8144	2358	883	189285
290	Wirtschaftswissenschaften	995661	891122	13166	88735	83745	54943	1079406
310	Wirtschaftsingenieurwesen	74985	60949	3160	10787	11834	4943	86817
	Mathematik, Naturwissenschaften	4898050	4112565	43693	707294	859093	489713	5757127
330	Mathematik, Naturwissen- schaften allgemein	107270	91802	3879	11111	57074	43760	164344
340	Mathematik	478079	441900	1688	33647	17536	5932	495612
350	Informatik	533221	461587	4027	65051	69446	22591	602662
360	Physik, Astronomie	1122282	913341	8074	192814	269261	155050	1391542
370	Chemie	1076203	898121	10297	157131	294605	203351	1370806
390	Pharmazie	158774	136245	2621	19045	15601	9612	174375
400	Biologie	882485	728075	10191	138284	98728	41916	981211
410	Geowissenschaften (ohne Geo- graphie)	384055	308866	2802	67852	31908	6955	415961
420	Geographie	155681	132628	114	22359	4934	546	160614
	Humanmedizin	16155777	10183780	263729	5628400	1674311	857040	17830089
440	Humanmedizin allgemein	1643030	977014	27626	635621	346276	208713	1989307
450	Vorklinische Humanmedizin (einschl. Zahnmedizin)	443725	369746	846	72566	44163	11491	487884
470	Klinisch-theoretische Human- medizin (einschl. Zahnmed.)	1481208	991345	11755	461041	217403	128008	1698612
490	Klinisch-praktische Human- medizin (ohne Zahnmedizin)	12121095	7502188	217952	4341490	1025910	493103	13147007
520	Zahnmedizin (klinisch-prak- tisch)	466719	343487	5550	117682	40559	15725	507279
	Veterinärmedizin	246464	185951	9098	50549	26309	17344	272772
540	Veterinärmedizin allgemein	66014	45726	8066	11419	15767	14528	81781
550	Vorklinische Veterinärmedizin	27615	24138	16	3457	408	-	28022
560	Klinisch-theoretische Veteri- närmedizin	74801	60706	27	14011	5095	243	79897
580	Klinisch-praktische Veteri- närmedizin	78034	55381	989	21662	5039	2573	83072

2 Ausgaben der Hochschulen 1997 nach Ausgabearten, Hochschularten, Fächergruppen sowie Lehr- und Forschungsbereichen

1 000 DM

Schl.- Nr.	Fächergruppe Lehr- und Forschungsbereich	Laufende Ausgaben				Investitionsausgaben		Ausgaben ins- gesamt
		zusammen	d a r u n t e r			zusammen	darunter: Baumaß- nahmen	
			Personal- ausgaben	Unter- haltung d. Grund- stücke und Gebäude	Übrige sächliche Ver- waltungs- ausgaben			
davon: Hochschulen in Trägerschaft des Landes								
	Agrar-, Forst- und Ernährungs- wissenschaften	728380	601254	12329	111368	89096	52008	817482
610	Agrar-, Forst- und Ernäh- rungswissensch. allgemein	41162	28438	1421	11297	9152	6062	50314
615	Landespflege, Umweltgestaltg.	96229	82450	690	12879	8467	2174	104698
620	Agrarwissenschaften	444142	370284	7455	64050	49545	28071	493687
640	Forstwissenschaft, Holzwirt- schaft	93526	75463	1692	15796	13835	10322	107363
650	Ernährungs- und Haushalts- wissenschaften	53321	44619	1071	7346	8097	5379	61420
	Ingenieurwissenschaften	4135858	3531827	58062	525931	804103	469490	4939955
670	Ingenieurwissenschaften all- gemein	159735	128055	4384	26920	102715	85933	262450
680	Bergbau, Hüttenwesen	89549	73309	2062	13958	5771	89	95320
690	Maschinenbau/Verfahrens- technik	1847643	1568798	17130	249039	379136	225231	2226781
710	Elektrotechnik	985741	849826	22472	109149	227423	120540	1213165
720	Nautik, Verkehrstechnik	82479	70128	2272	9901	7281	2559	89760
730	Architektur	279207	250318	4738	23714	16061	7731	295265
740	Raumplanung	34166	29280	120	4431	829	14	34993
750	Bauingenieurwesen	570355	486583	4284	78060	57932	26755	628284
760	Vermessungswesen	86983	75530	600	10759	6955	638	93937
	Kunst, Kunstwissenschaft	792632	702115	22383	64396	73107	33749	865732
780	Kunst, Kunstwissenschaft all- gemein	93625	83451	1520	8332	3816	1543	97439
790	Bildende Kunst	88637	77885	4304	5526	4518	1186	93155
800	Gestaltung	156346	137514	5366	13119	18083	7398	174427
820	Darstellende Kunst, Film und Fernsehen, Theaterwissen- schaft	91118	70221	4259	16067	5939	252	97057
830	Musik, Musikwissenschaft	362906	333044	6934	21352	40751	23370	403654
	Fächergruppen I N S G E S A M T (ohne Hochschule/Klinik insgesamt und ohne Zentrale Einrichtungen)	31761830	23622252	476852	7496052	3732847	2050781	35494650
870	Hochschule insgesamt (ohne Hochschulkliniken)	1767465	525560	1005947	182319	655190	512545	2422661
	Zentrale Einrichtungen (ohne Hochschulkliniken)	5700099	3961034	765565	902970	1098372	545647	6798462
880	Zentrale Hochschulverwaltung	3157963	2223992	565612	315092	466879	221295	3624841
890	Zentral verwaltete Hörsäle und Lehrräume	18658	1774	12761	4122	58019	53635	76676
900	Zentralbibliothek	874727	590317	7202	275206	172682	86018	1047405
910	Hochschulrechenzentrum	384210	244786	6149	133237	123318	19445	507524
920	Zentrale wissenschaftliche Einrichtungen	461938	355437	5215	97561	65302	24974	527234
930	Zentrale Betriebs- und Ver- sorgungseinrichtungen	640013	438000	151853	48111	140634	93573	780652
940	Soziale Einrichtungen	31737	13533	9208	7745	38314	36468	70052
950	Übrige Ausbildungseinrich- tungen	58126	44527	3801	8360	2293	1427	60420
960	Mit der Hochschule verbunde- ne sowie hochschulfremde Einrichtungen	72727	48668	3764	13536	30931	8812	103658
	Zentrale Einrichtungen der Hochschulkliniken (nur Human- medizin)	4914677	2562695	146190	2197868	421915	236183	5336595
970	Kliniken insgesamt, zentrale Dienste	4467090	2297837	134362	2026967	387474	210907	4854564
980	Soziale Einrichtungen der Kliniken	70634	37540	9380	23714	22515	20743	93149
986	Übrige Ausbildungseinrich- tungen der Kliniken	231072	197795	1042	32235	3253	1882	234326
990	Mit den Kliniken verbundene sowie klinikfremde Einrich- tungen	145881	29523	1406	114952	8673	2651	154556
999	I N S G E S A M T	44144066	30671537	2394557	10779209	5908317	3345156	50052389

davon: Hochschulen in Trägerschaft des Landes

2 Ausgaben der Hochschulen 1997 nach Ausgabearten, Hochschularten, Fächergruppen sowie Lehr- und Forschungsbereichen

1 000 DM

Schl.- Nr.	Fächergruppe Lehr- und Forschungsbereich	Laufende Ausgaben				Investitionsausgaben		Ausgaben ins- gesamt
		zusammen	darunter			zusammen	darunter: Baumaß- nahmen	
			Personal- ausgaben	Unter- haltung d. Grund- stücke und Gebäude	Übrige sächliche Ver- waltungs- ausgaben			

Hochschulen in Trägerschaft des Bundes

	Sprach- u. Kulturwissenschaften	22198	17391	4175	632	11	-	22209
010	Sprach- und Kulturwissen- schaften allgemein	-	-	-	-	-	-	-
020	Evangelische Theologie	-	-	-	-	-	-	-
030	Katholische Theologie	-	-	-	-	-	-	-
040	Philosophie	-	-	-	-	-	-	-
050	Geschichte	-	-	-	-	-	-	-
070	Bibliothekswesen, Dokumenta- tion, Publizistik	-	-	-	-	-	-	-
080	Allgemeine und vergleichende Literatur- u. Sprachwissensch.	-	-	-	-	-	-	-
090	Altphilologie (klassische Philologie)	-	-	-	-	-	-	-
100	Germanistik (Deutsch, german. Sprachen ohne Anglistik)	-	-	-	-	-	-	-
110	Anglistik, Amerikanistik	-	-	-	-	-	-	-
120	Romanistik	-	-	-	-	-	-	-
130	Slawistik, Baltistik, Finno- Ugristik	-	-	-	-	-	-	-
140	Sonstige/Außereuropäische Sprach- u. Kulturwissensch.	-	-	-	-	-	-	-
160	Kulturwissenschaften i.e.S.	-	-	-	-	-	-	-
170	Psychologie	-	-	-	-	-	-	-
180	Erziehungswissenschaften	22198	17391	4175	632	11	-	22209
190	Sonderpädagogik	-	-	-	-	-	-	-
	Sport	2981	1970	974	37	-	-	2981
200	Sport	2981	1970	974	37	-	-	2981
	Rechts-, Wirtschafts- und Sozi- alwissenschaften	111186	88466	17436	5284	819	771	112004
220	Rechts-, Wirtschafts- und So- zialwissenschaften allgemein	-	-	-	-	-	-	-
225	Regionalwissenschaften (so- weit nicht einzelnen Lehr- und Forschungsbereichen oder and. Fächergr. zuzuordnen)	-	-	-	-	-	-	-
230	Politikwissenschaften	-	-	-	-	-	-	-
235	Sozialwissenschaften	-	-	-	-	-	-	-
240	Sozialwesen	-	-	-	-	-	-	-
250	Rechtswissenschaften	-	-	-	-	-	-	-
270	Verwaltungswissenschaft	68273	56031	8973	3269	44	44	68317
290	Wirtschaftswissenschaften	42913	32435	8463	2015	775	727	43687
310	Wirtschaftsingenieurwesen	-	-	-	-	-	-	-
	Mathematik, Naturwissenschaften	9815	8450	877	488	116	-	9931
330	Mathematik, Naturwissen- schaften allgemein	-	-	-	-	-	-	-
340	Mathematik	-	-	-	-	-	-	-
350	Informatik	9815	8450	877	488	116	-	9931
360	Physik, Astronomie	-	-	-	-	-	-	-
370	Chemie	-	-	-	-	-	-	-
390	Pharmazie	-	-	-	-	-	-	-
400	Biologie	-	-	-	-	-	-	-
410	Geowissenschaften (ohne Geo- graphie)	-	-	-	-	-	-	-
420	Geographie	-	-	-	-	-	-	-
	Humanmedizin	-	-	-	-	-	-	-
440	Humanmedizin allgemein	-	-	-	-	-	-	-
450	Vorklinische Humanmedizin (einschl. Zahnmedizin)	-	-	-	-	-	-	-
470	Klinisch-theoretische Human- medizin (einschl. Zahnmed.)	-	-	-	-	-	-	-
490	Klinisch-praktische Human- medizin (ohne Zahnmedizin)	-	-	-	-	-	-	-
520	Zahnmedizin (klinisch-prak- tisch)	-	-	-	-	-	-	-
	Veterinärmedizin	-	-	-	-	-	-	-
540	Veterinärmedizin allgemein	-	-	-	-	-	-	-
550	Vorklinische Veterinärmedizin	-	-	-	-	-	-	-
560	Klinisch-theoretische Veteri- närmedizin	-	-	-	-	-	-	-
580	Klinisch-praktische Veteri- närmedizin	-	-	-	-	-	-	-

2 Ausgaben der Hochschulen 1997 nach Ausgabearten, Hochschularten, Fächergruppen sowie Lehr- und Forschungsbereichen

1 000 DM

Schl.- Nr.	Fächergruppe Lehr- und Forschungsbereich	Laufende Ausgaben				Investitionsausgaben		Ausgaben ins- gesamt
		zusammen	d a r u n t e r			zusammen	darunter: Baumaß- nahmen	
			Personal- ausgaben	Unter- haltung d. Grund- stücke und Gebäude	Übrige sächliche Ver- waltungs- ausgaben			
Hochschulen in Trägerschaft des Bundes								
	Agrar-, Forst- und Ernährungs- wissenschaften	-	-	-	-	-	-	-
610	Agrar-, Forst- und Ernäh- rungswissenschaft. allgemein	-	-	-	-	-	-	-
615	Landespflege, Umweltgestaltg.	-	-	-	-	-	-	-
620	Agrarwissenschaften	-	-	-	-	-	-	-
640	Forstwissenschaft, Holzwirt- schaft	-	-	-	-	-	-	-
650	Ernährungs- und Haushalts- wissenschaften	-	-	-	-	-	-	-
	Ingenieurwissenschaften	120769	92052	18536	10181	1197	1	121966
670	Ingenieurwissenschaften all- gemein	26672	20506	2952	3214	607	1	27279
680	Bergbau, Hüttenwesen	-	-	-	-	-	-	-
690	Maschinenbau/Verfahrens- technik	28165	19399	7368	1398	66	-	28231
710	Elektrotechnik	43495	33254	6690	3551	253	-	43748
720	Nautik, Verkehrstechnik	-	-	-	-	-	-	-
730	Architektur	-	-	-	-	-	-	-
740	Raumplanung	-	-	-	-	-	-	-
750	Bauingenieurwesen	22437	18893	1526	2018	271	-	22708
760	Vermessungswesen	-	-	-	-	-	-	-
	Kunst, Kunstwissenschaft	-	-	-	-	-	-	-
780	Kunst, Kunstwissenschaft all- gemein	-	-	-	-	-	-	-
790	Bildende Kunst	-	-	-	-	-	-	-
800	Gestaltung	-	-	-	-	-	-	-
820	Darstellende Kunst, Film und Fernsehen, Theaterwissen- schaft	-	-	-	-	-	-	-
830	Musik, Musikwissenschaft	-	-	-	-	-	-	-
	Fächergruppen I N S G E S A M T (ohne Hochschule/Klinik insgesamt und ohne Zentrale Einrichtungen)	266949	208329	41998	16622	2143	772	269091
870	Hochschule insgesamt (ohne Hochschulkliniken)	29537	14688	11983	2597	100	100	29637
	Zentrale Einrichtungen (ohne Hochschulkliniken)	105410	79566	8847	16997	10694	9552	116104
880	Zentrale Hochschulverwaltung	47145	34347	5045	7753	2132	2132	49277
890	Zentral verwaltete Hörsäle und Lehrräume	-	-	-	-	-	-	-
900	Zentralbibliothek	13106	8918	813	3375	-	-	13106
910	Hochschulrechenzentrum	10880	6083	350	4447	1654	614	12534
920	Zentrale wissenschaftliche Einrichtungen	2666	2476	114	76	3558	3558	6224
930	Zentrale Betriebs- und Ver- sorgungseinrichtungen	8626	6972	1030	624	357	271	8983
940	Soziale Einrichtungen	16720	14779	1380	561	2457	2450	19177
950	Übrige Ausbildungseinrich- tungen	6154	5885	108	161	536	527	6690
960	Mit der Hochschule verbunde- ne sowie hochschulfremde Einrichtungen	113	106	7	-	-	-	113
	Zentrale Einrichtungen der Hochschulkliniken (nur Human- medizin)	-	-	-	-	-	-	-
970	Kliniken insgesamt, zentrale Dienste	-	-	-	-	-	-	-
980	Soziale Einrichtungen der Kliniken	-	-	-	-	-	-	-
986	Übrige Ausbildungseinrich- tungen der Kliniken	-	-	-	-	-	-	-
990	Mit den Kliniken verbundene sowie klinikfremde Einrich- tungen	-	-	-	-	-	-	-
999	I N S G E S A M T	401896	302583	62828	36216	12937	10424	414832

1 000 DM

Schl.- Nr.	Fächergruppe Lehr- und Forschungsbereich	Laufende Ausgaben				Investitionsausgaben		Ausgaben ins- gesamt
		zusammen	d a r u n t e r			zusammen	darunter: Baumaß- nahmen	
			Personal- ausgaben	Unter- haltung d. Grund- stücke und Gebäude	Übrige sächliche Ver- waltungs- ausgaben			
Private Hochschulen								
	Sprach- u. Kulturwissenschaften	63469	54940	2401	5583	5659	4613	69128
010	Sprach- und Kulturwissen- schaften allgemein	260	127	-	122	-	-	260
020	Evangelische Theologie	13051	11300	262	994	1870	1345	14921
030	Katholische Theologie	29634	26119	1424	2085	140	-	29774
040	Philosophie	3176	2187	702	272	1	-	3177
050	Geschichte	2449	2040	-	409	12	-	2461
070	Bibliothekswesen, Dokumenta- tion, Publizistik	1615	1229	-	386	-	-	1616
080	Allgemeine und vergleichende Literatur- u. Sprachwissensch.	94	90	-	4	12	-	106
090	Altphilologie (klassische Philologie)	1568	1432	-	136	-	-	1568
100	Germanistik (Deutsch, german. Sprachen ohne Anglistik)	2242	2062	-	180	12	-	2253
110	Anglistik, Amerikanistik	1774	1644	-	130	11	-	1785
120	Romanistik	1523	1340	-	183	9	-	1532
130	Slawistik, Baltistik, Finno- ugristik	-	-	-	-	-	-	-
140	Sonstige/Außereuropäische Sprach- u. Kulturwissensch.	-	-	-	-	-	-	-
160	Kulturwissenschaften i.e.S.	-	-	-	-	-	-	-
170	Psychologie	2585	2413	-	172	17	-	2602
180	Erziehungswissenschaften	3195	2675	13	489	3575	3268	6770
190	Sonderpädagogik	303	282	-	21	-	-	303
	Sport	108	85	-	23	45	-	153
200	Sport	108	85	-	23	45	-	153
	Rechts-, Wirtschafts- und Sozi- alwissenschaften	193113	138527	15456	38113	14303	6888	207416
220	Rechts-, Wirtschafts- und So- zialwissenschaften allgemein	25748	9388	600	15760	907	-	26655
225	Regionalwissenschaften (so- weit nicht einzelnen Lehr- und Forschungsbereichen oder and. Fächergr. zuzuordnen)	-	-	-	-	-	-	-
230	Politikwissenschaften	2225	1894	-	331	14	-	2239
235	Sozialwissenschaften	4625	1568	2921	136	-	-	4625
240	Sozialwesen	99504	83650	7025	7928	2159	314	101663
250	Rechtswissenschaften	114	-	-	114	-	-	114
270	Verwaltungswissenschaft	-	-	-	-	-	-	-
290	Wirtschaftswissenschaften	58696	40350	4804	13426	8132	4142	66828
310	Wirtschaftsingenieurwesen	2201	1677	106	418	3091	2432	5292
	Mathematik, Naturwissenschaften	19614	15437	200	3974	1129	31	20744
330	Mathematik, Naturwissen- schaften allgemein	1999	1138	175	683	55	31	2054
340	Mathematik	4203	3732	-	471	247	-	4450
350	Informatik	3656	2712	25	919	294	-	3950
360	Physik, Astronomie	1691	1344	-	347	97	-	1788
370	Chemie	3849	3065	-	784	184	-	4033
390	Pharmazie	-	-	-	-	-	-	-
400	Biologie	2195	1698	-	497	178	-	2374
410	Geowissenschaften (ohne Geo- graphie)	-	-	-	-	-	-	-
420	Geographie	2021	1748	-	273	74	-	2095
	Humanmedizin	14069	9118	-	4951	690	-	14759
440	Humanmedizin allgemein	154	100	-	54	8	-	162
450	Vorklinische Humanmedizin (einschl. Zahnmedizin)	1783	1149	-	634	88	-	1871
470	Klinisch-theoretische Human- medizin (einschl. Zahnmed.)	1650	1076	-	574	80	-	1730
490	Klinisch-praktische Human- medizin (ohne Zahnmedizin)	3461	2243	-	1218	170	-	3631
520	Zahnmedizin (klinisch-prak- tisch)	7021	4550	-	2471	344	-	7365
	Veterinärmedizin	-	-	-	-	-	-	-
540	Veterinärmedizin allgemein	-	-	-	-	-	-	-
550	Vorklinische Veterinärmedizin	-	-	-	-	-	-	-
560	Klinisch-theoretische Veteri- närmedizin	-	-	-	-	-	-	-
580	Klinisch-praktische Veteri- närmedizin	-	-	-	-	-	-	-

2 Ausgaben der Hochschulen 1997 nach Ausgabearten, Hochschularten, Fächergruppen sowie Lehr- und Forschungsbereichen

1 000 DM

Schl.- Nr.	Fächergruppe Lehr- und Forschungsbereich	Laufende Ausgaben				Investitionsausgaben		Ausgaben ins- gesamt
		zusammen	d a r u n t e r			zusammen	darunter: Baumaß- nahmen	
			Personal- ausgaben	Unter- haltung d. Grund- stücke und Gebäude	Übrige sächliche Ver- waltungs- ausgaben			
Private Hochschulen								
	Agrar-, Forst- und Ernährungs- wissenschaften	-	-	-	-	-	-	-
610	Agrar-, Forst- und Ernäh- rungswissenschaft. allgemein	-	-	-	-	-	-	-
615	Landespflege, Umweltgestaltg.	-	-	-	-	-	-	-
620	Agrarwissenschaften	-	-	-	-	-	-	-
640	Forstwissenschaft, Holzwirt- schaft	-	-	-	-	-	-	-
650	Ernährungs- und Haushalts- wissenschaften	-	-	-	-	-	-	-
	Ingenieurwissenschaften	22550	18703	1760	1667	1507	-	24057
670	Ingenieurwissenschaften all- gemein	6177	4700	864	193	1010	-	7187
680	Bergbau, Hüttenwesen	1495	1372	-	123	-	-	1495
690	Maschinenbau/Verfahrens- technik	6643	5467	498	678	43	-	6686
710	Elektrotechnik	6813	5913	398	502	397	-	7210
720	Nautik, Verkehrstechnik	-	-	-	-	-	-	-
730	Architektur	1024	903	-	121	57	-	1081
740	Raumplanung	-	-	-	-	-	-	-
750	Bauingenieurwesen	-	-	-	-	-	-	-
760	Vermessungswesen	398	348	-	50	-	-	398
	Kunst, Kunstwissenschaft	10634	8447	924	1257	371	90	11005
780	Kunst, Kunstwissenschaft all- gemein	627	551	-	76	-	-	627
790	Bildende Kunst	2772	2141	165	466	40	-	2812
800	Gestaltung	3206	2379	434	393	216	-	3422
820	Darstellende Kunst, Film und Fernsehen, Theaterwissen- schaft	-	-	-	-	-	-	-
830	Musik, Musikwissenschaft	4029	3376	325	322	115	90	4144
	Fächergruppen I N S G E S A M T (ohne Hochschule/Klinik insgesamt und ohne Zentrale Einrichtungen)	323557	245257	20741	55568	23704	11622	347262
870	Hochschule insgesamt (ohne Hochschulkliniken)	17484	5895	9056	2469	10613	10057	28097
	Zentrale Einrichtungen (ohne Hochschulkliniken)	72626	50871	6498	15154	2185	-	74813
880	Zentrale Hochschulverwaltung	35784	27853	3502	4420	363	-	36147
890	Zentral verwaltete Hörsäle und Lehrräume	-	-	-	-	-	-	-
900	Zentralbibliothek	14371	10383	744	3232	778	-	15150
910	Hochschulrechenzentrum	2029	1437	-	592	367	-	2396
920	Zentrale wissenschaftliche Einrichtungen	1327	491	5	831	-	-	1328
930	Zentrale Betriebs- und Ver- sorgungseinrichtungen	6547	4223	681	1638	374	-	6921
940	Soziale Einrichtungen	1110	329	195	509	11	-	1121
950	Übrige Ausbildungseinrich- tungen	8329	5863	-	2466	231	-	8560
960	Mit der Hochschule verbunde- ne sowie hochschulfremde Einrichtungen	3129	292	1371	1466	61	-	3190
	Zentrale Einrichtungen der Hochschulkliniken (nur Human- medizin)	2484	1610	-	874	122	-	2606
970	Kliniken insgesamt, zentrale Dienste	1613	1053	-	560	95	-	1708
980	Soziale Einrichtungen der Kliniken	502	356	-	146	-	-	502
986	Übrige Ausbildungseinrich- tungen der Kliniken	369	201	-	168	27	-	396
990	Mit den Kliniken verbundene sowie klinikfremde Einrich- tungen	-	-	-	-	-	-	-
999	I N S G E S A M T	416152	303634	36295	74067	36623	21679	452777

3 Einnahmen der Hochschulen 1997 nach Einnahmearten, Hochschularten, Fächergruppen sowie Lehr- und Forschungsbereichen

1 000 DM

Schl.- Nr.	Fächergruppe Lehr- und Forschungsbereich	Ver- waltungs- ein- nahmen	Zuweisungen und Zuschüsse				Ein- nahmen ins- gesamt	darunter: Dritt- mittel
			für lfd. Zwecke		für Investitionen			
			aus dem öffentl. Bereich	aus sonstigen Bereichen	aus dem öffentl. Bereich	aus sonstigen Bereichen		
Universitäten (ohne medizinische Einrichtungen)								
	Sprach- u. Kulturwissenschaften	5540	32893	211049	2726	494	252704	244282
010	Sprach- und Kulturwissen- schaften allgemein	714	3101	4980	1339	-	10134	8197
020	Evangelische Theologie	132	173	5357	-	-	5662	5528
030	Katholische Theologie	27	10	4495	-	-	4532	4492
040	Philosophie	21	1062	6922	386	28	8418	8329
050	Geschichte	375	2521	45466	53	-	48416	47878
070	Bibliothekswesen, Dokumenta- tion, Publizistik	101	1160	1346	-	-	2607	2500
080	Allgemeine und vergleichende Literatur- u. Sprachwissensch.	353	2176	14393	165	-	17087	16690
090	Altphilologie (klassische Philologie)	31	562	4002	-	-	4595	4559
100	Germanistik (Deutsch, german. Sprachen ohne Anglistik)	444	645	22127	94	3	23314	22867
110	Anglistik, Amerikanistik	143	1059	6246	-	-	7448	7265
120	Romanistik	107	70	6776	1	1	6955	6320
130	Slawistik, Baltistik, Finno- ugristik	59	218	4396	6	5	4684	4526
140	Sonstige/Außereuropäische Sprach- u. Kulturwissensch.	105	2514	14814	-	-	17433	16826
160	Kulturwissenschaften i.e.S.	41	66	2502	-	-	2609	2568
170	Psychologie	1911	5670	44116	393	126	52215	50003
180	Erziehungswissenschaften	782	10462	21489	281	260	33275	32605
190	Sonderpädagogik	194	1424	1622	8	71	3320	3129
	Sport	6923	3466	14135	97	-	24620	16225
200	Sport	6923	3466	14135	97	-	24620	16225
	Rechts-, Wirtschafts- und Sozi- alwissenschaften	23770	29526	145645	4288	648	203883	159255
220	Rechts-, Wirtschafts- und So- zialwissenschaften allgemein	740	401	2929	66	43	4180	3421
225	Regionalwissenschaften (so- weit nicht einzelnen Lehr- und Forschungsbereichen oder and. Fächergr. zuzuordnen)	20	333	2389	-	-	2742	2642
230	Politikwissenschaften	359	7002	16250	299	4	23916	23587
235	Sozialwissenschaften	364	4615	23759	189	175	29101	28680
240	Sozialwesen	-	771	1627	53	49	2500	2500
250	Rechtswissenschaften	502	1229	15631	358	47	17769	17357
270	Verwaltungswissenschaft	425	63	1907	-	-	2395	1714
290	Wirtschaftswissenschaften	19604	12904	76904	3323	330	113067	72897
310	Wirtschaftsingenieurwesen	1756	2208	4249	-	-	8213	6457
	Mathematik, Naturwissenschaften	30153	258296	871252	67409	3766	1230870	1170890
330	Mathematik, Naturwissen- schaften allgemein	552	3336	12839	2640	-	19367	18137
340	Mathematik	504	6542	44657	2048	268	54015	52072
350	Informatik	2719	16018	78172	5164	162	102233	95785
360	Physik, Astronomie	5307	99441	226054	29454	1900	362156	354118
370	Chemie	10223	50938	184869	15901	555	262486	239747
390	Pharmazie	539	3462	17114	896	-	22011	20996
400	Biologie	6520	40893	197753	9808	203	255178	240302
410	Geowissenschaften (ohne Geo- graphie)	2584	32297	88461	974	645	124961	121993
420	Geographie	1205	5369	21333	524	33	28463	27740
	Humanmedizin	-	-	-	-	-	-	-
440	Humanmedizin allgemein	-	-	-	-	-	-	-
450	Vorklinische Humanmedizin (einschl. Zahnmedizin)	-	-	-	-	-	-	-
470	Klinisch-theoretische Human- medizin (einschl. Zahnmed.)	-	-	-	-	-	-	-
490	Klinisch-praktische Human- medizin (ohne Zahnmedizin)	-	-	-	-	-	-	-
520	Zahnmedizin (klinisch-prak- tisch)	-	-	-	-	-	-	-
	Veterinärmedizin	33249	9316	11666	1400	-	55631	20935
540	Veterinärmedizin allgemein	5887	2229	1223	457	-	9796	3314
550	Vorklinische Veterinärmedizin	584	234	2263	455	-	3536	2527
560	Klinisch-theoretische Veteri- närmedizin	8201	6667	6674	479	-	22021	13489
580	Klinisch-praktische Veteri- närmedizin	18577	186	1506	9	-	20278	1505

3 Einnahmen der Hochschulen 1997 nach Einnahmearten, Hochschularten, Fächergruppen sowie Lehr- und Forschungsbereichen

1 000 DM

Schl.- Nr.	Fächergruppe Lehr- und Forschungsbereich	Ver- waltungs- ein- nahmen	Zuweisungen und Zuschüsse				Ein- nahmen ins- gesamt	darunter: Dritt- mittel
			für lfd. Zwecke		für Investitionen			
			aus dem öffentl. Bereich	aus sonstigen Bereichen	aus dem öffentl. Bereich	aus sonstigen Bereichen		
Universitäten (ohne medizinische Einrichtungen)								
	Agrar-, Forst- und Ernährungs- wissenschaften	37218	33838	89594	6855	12	167518	130646
610	Agrar-, Forst- und Ernäh- rungswissensch. allgemein	13776	1403	2045	727	-	17951	4175
615	Landespflege, Umweltgestaltg.	1520	1922	8487	629	-	12557	12250
620	Agrarwissenschaften	18582	19011	60848	2061	12	100515	81758
640	Forstwissenschaft, Holzwirt- schaft	2720	10724	12498	3358	-	29300	25785
650	Ernährungs- und Haushalts- wissenschaften	620	778	5716	80	-	7195	6678
	Ingenieurwissenschaften	87985	251468	724678	28999	30990	1124119	1022552
670	Ingenieurwissenschaften all- gemein	1562	9962	23606	4680	-	39810	29648
680	Bergbau, Hüttenwesen	412	6298	34677	100	-	41487	40643
690	Maschinenbau/Verfahrens- technik	35024	149422	427976	14476	30748	657645	606249
710	Elektrotechnik	16005	44846	121370	5760	241	188222	178495
720	Nautik, Verkehrstechnik	176	1681	5735	100	-	7692	7410
730	Architektur	941	1361	11975	705	1	14983	13658
740	Raumplanung	43	615	5173	-	-	5831	5753
750	Bauingenieurwesen	28281	34182	86671	3051	-	152186	129003
760	Vermessungswesen	5541	3101	7495	127	-	16263	11693
	Kunst, Kunstwissenschaft	688	744	6637	-	-	8070	7270
780	Kunst, Kunstwissenschaft all- gemein	276	424	2865	-	-	3566	3188
790	Bildende Kunst	74	15	88	-	-	177	102
800	Gestaltung	-	9	-	-	-	9	9
820	Darstellende Kunst, Film und Fernsehen, Theaterwissen- schaft	44	116	878	-	-	1038	994
830	Musik, Musikwissenschaft	294	180	2806	-	-	3280	2977
	Fächergruppen I N S G E S A M T (ohne Hochschule/Klinik insgesamt und ohne Zentrale Einrichtungen)	225526	619547	2074656	111774	35910	3067415	2772055
870	Hochschule insgesamt (ohne Hochschulkliniken)	74103	88899	74259	63105	437	300800	117543
	Zentrale Einrichtungen (ohne Hochschulkliniken)	174388	109482	308915	35076	3164	631024	360882
880	Zentrale Hochschulverwaltung	102623	71408	129373	9759	1474	314633	155173
890	Zentral verwaltete Hörsäle und Lehrräume	408	-	-	-	-	408	-
900	Zentralbibliothek	18436	4416	20266	7690	26	50835	23762
910	Hochschulrechenzentrum	13110	5531	9221	3751	-	31613	15982
920	Zentrale wissenschaftliche Einrichtungen	11673	14869	128833	1145	100	156622	137153
930	Zentrale Betriebs- und Ver- sorgungseinrichtungen	14914	8345	13209	3248	28	39745	19177
940	Soziale Einrichtungen	4657	1401	1347	8997	1063	17465	1140
950	Übrige Ausbildungseinrich- tungen	3796	1446	2859	-	-	8101	3573
960	Mit der Hochschule verbunde- ne sowie hochschulfremde Einrichtungen	4771	2066	3807	486	473	11602	4922
	Zentrale Einrichtungen der Hochschulkliniken (nur Human- medizin)	-	-	-	-	-	-	-
970	Kliniken insgesamt, zentrale Dienste	-	-	-	-	-	-	-
980	Soziale Einrichtungen der Kliniken	-	-	-	-	-	-	-
986	Übrige Ausbildungseinrich- tungen der Kliniken	-	-	-	-	-	-	-
990	Mit den Kliniken verbundene sowie klinikfremde Einrich- tungen	-	-	-	-	-	-	-
999	I N S G E S A M T	474022	817927	2457828	209952	39511	3999236	3250475

3 Einnahmen der Hochschulen 1997 nach Einnahmearten, Hochschularten, Fächergruppen sowie Lehr- und Forschungsbereichen

1 000 DM

Schl.- Nr.	Fächergruppe Lehr- und Forschungsbereich	Ver- waltungs- ein- nahmen	Zuweisungen und Zuschüsse				Ein- nahmen ins- gesamt	darunter: Dritt- mittel
			für lfd. Zwecke		für Investitionen			
			aus dem öffentl. Bereich	aus sonstigen Bereichen	aus dem öffentl. Bereich	aus sonstigen Bereichen		

Medizinische Einrichtungen der Universitäten								
	Sprach- u. Kulturwissenschaften	-	-	-	-	-	-	-
010	Sprach- und Kulturwissen- schaften allgemein	-	-	-	-	-	-	-
020	Evangelische Theologie	-	-	-	-	-	-	-
030	Katholische Theologie	-	-	-	-	-	-	-
040	Philosophie	-	-	-	-	-	-	-
050	Geschichte	-	-	-	-	-	-	-
070	Bibliothekswesen, Dokumenta- tion, Publizistik	-	-	-	-	-	-	-
080	Allgemeine und vergleichende Literatur- u. Sprachwissensch.	-	-	-	-	-	-	-
090	Altphilologie (klassische Philologie)	-	-	-	-	-	-	-
100	Germanistik (Deutsch, german. Sprachen ohne Anglistik)	-	-	-	-	-	-	-
110	Anglistik, Amerikanistik	-	-	-	-	-	-	-
120	Romanistik	-	-	-	-	-	-	-
130	Slawistik, Baltistik, Finno- Ugristik	-	-	-	-	-	-	-
140	Sonstige/Außereuropäische Sprach- u. Kulturwissensch.	-	-	-	-	-	-	-
160	Kulturwissenschaften i.e.S.	-	-	-	-	-	-	-
170	Psychologie	-	-	-	-	-	-	-
180	Erziehungswissenschaften	-	-	-	-	-	-	-
190	Sonderpädagogik	-	-	-	-	-	-	-
	Sport	-	-	-	-	-	-	-
200	Sport	-	-	-	-	-	-	-
	Rechts-, Wirtschafts- und Sozi- alwissenschaften	-	-	-	-	-	-	-
220	Rechts-, Wirtschafts- und So- zialwissenschaften allgemein	-	-	-	-	-	-	-
225	Regionalwissenschaften (so- weit nicht einzelnen Lehr- und Forschungsbereichen oder and. Fächergr. zuzuordnen)	-	-	-	-	-	-	-
230	Politikwissenschaften	-	-	-	-	-	-	-
235	Sozialwissenschaften	-	-	-	-	-	-	-
240	Sozialwesen	-	-	-	-	-	-	-
250	Rechtswissenschaften	-	-	-	-	-	-	-
270	Verwaltungswissenschaft	-	-	-	-	-	-	-
290	Wirtschaftswissenschaften	-	-	-	-	-	-	-
310	Wirtschaftsingenieurwesen	-	-	-	-	-	-	-
	Mathematik, Naturwissenschaften	-	-	-	-	-	-	-
330	Mathematik, Naturwissen- schaften allgemein	-	-	-	-	-	-	-
340	Mathematik	-	-	-	-	-	-	-
350	Informatik	-	-	-	-	-	-	-
360	Physik, Astronomie	-	-	-	-	-	-	-
370	Chemie	-	-	-	-	-	-	-
390	Pharmazie	-	-	-	-	-	-	-
400	Biologie	-	-	-	-	-	-	-
410	Geowissenschaften (ohne Geo- graphie)	-	-	-	-	-	-	-
420	Geographie	-	-	-	-	-	-	-
	Humanmedizin	13704895	46066	744349	20917	60055	14576286	911390
440	Humanmedizin allgemein	1140151	5767	152695	11552	23962	1334126	182565
450	Vorklinische Humanmedizin (einschl. Zahnmedizin)	6773	4622	63175	-	1465	76036	68295
470	Klinisch-theoretische Human- medizin (einschl. Zahnmed.)	420566	18983	150607	283	3395	593836	176287
490	Klinisch-praktische Human- medizin (ohne Zahnmedizin)	11823250	16304	367992	9082	30883	12247512	475673
520	Zahnmedizin (klinisch-prak- tisch)	314155	390	9880	-	350	324776	8570
	Veterinärmedizin	-	-	-	-	-	-	-
540	Veterinärmedizin allgemein	-	-	-	-	-	-	-
550	Vorklinische Veterinärmedizin	-	-	-	-	-	-	-
560	Klinisch-theoretische Veteri- närmedizin	-	-	-	-	-	-	-
580	Klinisch-praktische Veteri- närmedizin	-	-	-	-	-	-	-

3 Einnahmen der Hochschulen 1997 nach Einnahmearten, Hochschularten, Fächergruppen sowie Lehr- und Forschungsbereichen

1 000 DM

Schl.- Nr.	Fächergruppe Lehr- und Forschungsbereich	Ver- waltungs- ein- nahmen	Zuweisungen und Zuschüsse				Ein- nahmen ins- gesamt	darunter: Dritt- mittel
			für lfd. Zwecke		für Investitionen			
			aus dem öffentl. Bereich	aus sonstigen Bereichen	aus dem öffentl. Bereich	aus sonstigen Bereichen		
Medizinische Einrichtungen der Universitäten								
	Agrar-, Forst- und Ernährungs- wissenschaften	-	-	-	-	-	-	-
610	Agrar-, Forst- und Ernäh- rungswissensch. allgemein	-	-	-	-	-	-	-
615	Landespflege, Umweltgestaltg.	-	-	-	-	-	-	-
620	Agrarwissenschaften	-	-	-	-	-	-	-
640	Forstwissenschaft, Holzwirt- schaft	-	-	-	-	-	-	-
650	Ernährungs- und Haushalts- wissenschaften	-	-	-	-	-	-	-
	Ingenieurwissenschaften	-	-	-	-	-	-	-
670	Ingenieurwissenschaften all- gemein	-	-	-	-	-	-	-
680	Bergbau, Hüttenwesen	-	-	-	-	-	-	-
690	Maschinenbau/Verfahrens- technik	-	-	-	-	-	-	-
710	Elektrotechnik	-	-	-	-	-	-	-
720	Nautik, Verkehrstechnik	-	-	-	-	-	-	-
730	Architektur	-	-	-	-	-	-	-
740	Raumplanung	-	-	-	-	-	-	-
750	Bauingenieurwesen	-	-	-	-	-	-	-
760	Vermessungswesen	-	-	-	-	-	-	-
	Kunst, Kunstwissenschaft	-	-	-	-	-	-	-
780	Kunst, Kunstwissenschaft all- gemein	-	-	-	-	-	-	-
790	Bildende Kunst	-	-	-	-	-	-	-
800	Gestaltung	-	-	-	-	-	-	-
820	Darstellende Kunst, Film und Fernsehen, Theaterwissen- schaft	-	-	-	-	-	-	-
830	Musik, Musikwissenschaft	-	-	-	-	-	-	-
	Fächergruppen I N S G E S A M T (ohne Hochschule/Klinik insgesamt und ohne Zentrale Einrichtungen)	13704895	46066	744349	20917	60055	14576286	911390
870	Hochschule insgesamt (ohne Hochschulkliniken)	-	-	-	-	-	-	-
	Zentrale Einrichtungen (ohne Hochschulkliniken)	-	-	-	-	-	-	-
880	Zentrale Hochschulverwaltung	-	-	-	-	-	-	-
890	Zentral verwaltete Hörsäle und Lehrräume	-	-	-	-	-	-	-
900	Zentralbibliothek	-	-	-	-	-	-	-
910	Hochschulrechenzentrum	-	-	-	-	-	-	-
920	Zentrale wissenschaftliche Einrichtungen	-	-	-	-	-	-	-
930	Zentrale Betriebs- und Ver- sorgungseinrichtungen	-	-	-	-	-	-	-
940	Soziale Einrichtungen	-	-	-	-	-	-	-
950	Übrige Ausbildungseinrich- tungen	-	-	-	-	-	-	-
960	Mit der Hochschule verbunde- ne sowie hochschulfremde Einrichtungen	-	-	-	-	-	-	-
	Zentrale Einrichtungen der Hochschulkliniken (nur Human- medizin)	936497	14064	140611	-	28146	1119317	95089
970	Kliniken insgesamt, zentrale Dienste	843339	14064	134342	-	27735	1019479	94088
980	Soziale Einrichtungen der Kliniken	47918	-	164	-	1	48083	160
986	Übrige Ausbildungseinrich- tungen der Kliniken	11145	-	917	-	37	12099	631
990	Mit den Kliniken verbundene sowie klinikfremde Einrich- tungen	34095	-	5188	-	373	39656	210
999	I N S G E S A M T	14641395	60131	884960	20917	88201	15695607	1006479

3 Einnahmen der Hochschulen 1997 nach Einnahmearten, Hochschularten, Fächergruppen sowie Lehr- und Forschungsbereichen

1 000 DM

Schl.- Nr.	Fächergruppe Lehr- und Forschungsbereich	Ver- waltungs- ein- nahmen	Zuweisungen und Zuschüsse				Ein- nahmen ins- gesamt	darunter: Dritt- mittel
			für lfd. Zwecke		für Investitionen			
			aus dem öffentl. Bereich	aus sonstigen Bereichen	aus dem öffentl. Bereich	aus sonstigen Bereichen		
Universitäten zusammen								
	Sprach- u. Kulturwissenschaften	5540	32893	211049	2726	494	252704	244282
010	Sprach- und Kulturwissen- schaften allgemein	714	3101	4980	1339	-	10134	8197
020	Evangelische Theologie	132	173	5357	-	-	5662	5528
030	Katholische Theologie	27	10	4495	-	-	4532	4492
040	Philosophie	21	1062	6922	386	28	8418	8329
050	Geschichte	375	2521	45466	53	-	48416	47878
070	Bibliothekswesen, Dokumenta- tion, Publizistik	101	1160	1346	-	-	2607	2500
080	Allgemeine und vergleichende Literatur- u. Sprachwissensch.	353	2176	14393	165	-	17087	16690
090	Altphilologie (klassische Philologie)	31	562	4002	-	-	4595	4559
100	Germanistik (Deutsch, german. Sprachen ohne Anglistik)	444	645	22127	94	3	23314	22867
110	Anglistik, Amerikanistik	143	1059	6246	-	-	7448	7265
120	Romanistik	107	70	6776	1	1	6955	6320
130	Slawistik, Baltistik, Finno- Ugristik	59	218	4396	6	5	4684	4526
140	Sonstige/Außereuropäische Sprach- u. Kulturwissensch.	105	2514	14814	-	-	17433	16826
160	Kulturwissenschaften i.e.S.	41	66	2502	-	-	2609	2568
170	Psychologie	1911	5670	44116	393	126	52215	50003
180	Erziehungswissenschaften	782	10462	21489	281	260	33275	32605
190	Sonderpädagogik	194	1424	1622	8	71	3320	3129
	Sport	6923	3466	14135	97	-	24620	16225
200	Sport	6923	3466	14135	97	-	24620	16225
	Rechts-, Wirtschafts- und Sozi- alwissenschaften	23770	29526	145645	4288	648	203883	159255
220	Rechts-, Wirtschafts- und So- zialwissenschaften allgemein	740	401	2929	66	43	4180	3421
225	Regionalwissenschaften (so- weit nicht einzelnen Lehr- und Forschungsbereichen oder and. Fächergr. zuzuordnen)	20	333	2389	-	-	2742	2642
230	Politikwissenschaften	359	7002	16250	299	4	23916	23587
235	Sozialwissenschaften	364	4615	23759	189	175	29101	28680
240	Sozialwesen	-	771	1627	53	49	2500	2500
250	Rechtswissenschaften	502	1229	15631	358	47	17769	17357
270	Verwaltungswissenschaft	425	63	1907	-	-	2395	1714
290	Wirtschaftswissenschaften	19604	12904	76904	3323	330	113067	72997
310	Wirtschaftsingenieurwesen	1756	2208	4249	-	-	8213	6457
	Mathematik, Naturwissenschaften	30153	258296	871252	67409	3766	1230870	1170890
330	Mathematik, Naturwissen- schaften allgemein	552	3336	12839	2640	-	19367	18137
340	Mathematik	504	6542	44657	2048	268	54015	52072
350	Informatik	2719	16018	78172	5164	162	102233	95785
360	Physik, Astronomie	5307	99441	226054	29454	1900	362156	354118
370	Chemie	10223	50938	184869	15901	555	262486	239747
390	Pharmazie	539	3462	17114	896	-	22011	20996
400	Biologie	6520	40893	197753	9808	203	255178	240302
410	Geowissenschaften (ohne Geo- graphie)	2584	32297	88461	974	645	124961	121993
420	Geographie	1205	5369	21333	524	33	28463	27740
	Humanmedizin	13704895	46066	744349	20917	60055	14576286	911390
440	Humanmedizin allgemein	1140151	5767	152695	11552	23962	1334126	182565
450	Vorklinische Humanmedizin (einschl. Zahnmedizin)	6773	4622	63175	-	1465	76036	68295
470	Klinisch-theoretische Human- medizin (einschl. Zahnmed.)	420566	18983	150607	283	3395	593836	176287
490	Klinisch-praktische Human- medizin (ohne Zahnmedizin)	11823250	16304	367992	9082	30883	12247512	475673
520	Zahnmedizin (klinisch-prak- tisch)	314155	390	9880	-	350	324776	8570
	Veterinärmedizin	33249	9316	11666	1400	-	55631	20935
540	Veterinärmedizin allgemein	5887	2229	1223	457	-	9796	3314
550	Vorklinische Veterinärmedizin	584	234	2263	455	-	3536	2527
560	Klinisch-theoretische Veteri- närmedizin	8201	6667	6674	479	-	22021	13489
580	Klinisch-praktische Veteri- närmedizin	18577	186	1506	9	-	20278	1605

3 Einnahmen der Hochschulen 1997 nach Einnahmearten, Hochschularten, Fächergruppen sowie Lehr- und Forschungsbereichen

1 000 DM

Schl.- Nr.	Fächergruppe Lehr- und Forschungsbereich	Ver- waltungs- ein- nahmen	Zuweisungen und Zuschüsse				Ein- nahmen ins- gesamt	darunter: Dritt- mittel
			für lfd. Zwecke		für Investitionen			
			aus dem öffentl. Bereich	aus sonstigen Bereichen	aus dem öffentl. Bereich	aus sonstigen Bereichen		
Universitäten zusammen								
	Agrar-, Forst- und Ernährungs- wissenschaften	37218	33838	89594	6855	12	167518	130646
610	Agrar-, Forst- und Ernäh- rungswissensch. allgemein	13776	1403	2045	727	-	17951	4175
615	Landespflege, Umweltgestaltg.	1520	1922	8487	629	-	12557	12250
620	Agrarwissenschaften	18582	19011	60848	2061	12	100515	81758
640	Forstwissenschaft, Holzwirt- schaft	2720	10724	12498	3358	-	29300	25785
650	Ernährungs- und Haushalts- wissenschaften	620	778	5716	80	-	7195	6678
	Ingenieurwissenschaften	87985	251468	724678	28999	30990	1124119	1022552
670	Ingenieurwissenschaften all- gemein	1562	9962	23606	4680	-	39810	29648
680	Bergbau, Hüttenwesen	412	6298	34677	100	-	41487	40643
690	Maschinenbau/Verfahrens- technik	35024	149422	427976	14476	30748	657645	606249
710	Elektrotechnik	18005	44846	121370	5760	241	188222	178495
720	Nautik, Verkehrstechnik	176	1681	5735	100	-	7692	7410
730	Architektur	941	1361	11975	705	1	14983	13658
740	Raumplanung	43	615	5173	-	-	5831	5753
750	Bauingenieurwesen	28281	34182	86671	3051	-	152186	129003
760	Vermessungswesen	5541	3101	7495	127	-	16263	11693
	Kunst, Kunstwissenschaft	688	744	6637	-	-	8070	7270
780	Kunst, Kunstwissenschaft all- gemein	276	424	2865	-	-	3566	3188
790	Bildende Kunst	74	15	88	-	-	177	102
800	Gestaltung	-	9	-	-	-	9	9
820	Darstellende Kunst, Film und Fernsehen, Theaterwissen- schaft	44	116	878	-	-	1038	994
830	Musik, Musikwissenschaft	294	180	2806	-	-	3280	2977
	Fächergruppen I N S G E S A M T (ohne Hochschule/Klinik insgesamt und ohne Zentrale Einrichtungen)	13930421	665613	2819005	132691	95965	17643701	3683445
870	Hochschule insgesamt (ohne Hochschulkliniken)	74103	88899	74259	63105	437	300800	117543
	Zentrale Einrichtungen (ohne Hochschulkliniken)	174388	109482	308915	35076	3164	631024	360882
880	Zentrale Hochschulverwaltung	102623	71408	129373	9759	1474	314633	155173
890	Zentral verwaltete Hörsäle und Lehrräume	408	-	-	-	-	408	-
900	Zentralbibliothek	18436	4416	20266	7690	26	50835	23762
910	Hochschulrechenzentrum	13110	5531	9221	3751	-	31613	15982
920	Zentrale wissenschaftliche Einrichtungen	11673	14869	128833	1145	100	156622	137153
930	Zentrale Betriebs- und Ver- sorgungseinrichtungen	14914	8345	13209	3248	28	39745	19177
940	Soziale Einrichtungen	4657	1401	1347	8997	1063	17465	1140
950	Übrige Ausbildungseinrich- tungen	3796	1446	2859	-	-	8101	3573
960	Mit der Hochschule verbunde- ne sowie hochschulfremde Einrichtungen	4771	2066	3807	486	473	11602	4922
	Zentrale Einrichtungen der Hochschulkliniken (nur Human- medizin)	936497	14064	140611	-	28146	1119317	95089
970	Kliniken insgesamt, zentrale Dienste	843339	14064	134342	-	27735	1019479	94088
980	Soziale Einrichtungen der Kliniken	47918	-	164	-	1	48083	160
986	Übrige Ausbildungseinrich- tungen der Kliniken	11145	-	917	-	37	12099	631
390	Mit den Kliniken verbundene sowie klinikfremde Einrich- tungen	34095	-	5188	-	373	39656	210
999	I N S G E S A M T	15115417	878058	3342788	230869	127712	19694843	4256954

3 Einnahmen der Hochschulen 1997 nach Einnahmearten, Hochschularten, Fächergruppen sowie Lehr- und Forschungsbereichen

1 000 DM

Schl.- Nr.	Fächergruppe Lehr- und Forschungsbereich	Ver- waltungs- ein- nahmen	Zuweisungen und Zuschüsse				Ein- nahmen ins- gesamt	darunter: Dritt- mittel
			für lfd. Zwecke		für Investitionen			
			aus dem öffentl. Bereich	aus sonstigen Bereichen	aus dem öffentl. Bereich	aus sonstigen Bereichen		
Gesamthochschulen (ohne medizinische Einrichtungen)								
	Sprach- u. Kulturwissenschaften	6279	1890	11146	-	-	19315	14091
010	Sprach- und Kulturwissen- schaften allgemein	14	-	191	-	-	205	191
020	Evangelische Theologie	23	219	96	-	-	338	338
030	Katholische Theologie	-	-	40	-	-	40	40
040	Philosophie	-	173	588	-	-	761	761
050	Geschichte	2	7	445	-	-	454	452
070	Bibliothekswesen, Dokumenta- tion, Publizistik	-	-	2487	-	-	2487	2487
080	Allgemeine und vergleichende Literatur- u. Sprachwissensch.	8	-	389	-	-	397	389
090	Altphilologie (klassische Philologie)	-	-	-	-	-	-	-
100	Germanistik (Deutsch, german. Sprachen ohne Anglistik)	21	11	1752	-	-	1784	1769
110	Anglistik, Amerikanistik	121	15	287	-	-	423	416
120	Romanistik	-	13	39	-	-	52	52
130	Slawistik, Baltistik, Finno- ugristik	-	-	-	-	-	-	-
140	Sonstige/Außereuropäische Sprach- u. Kulturwissensch.	-	-	82	-	-	82	82
160	Kulturwissenschaften i.e.S.	-	-	-	-	-	-	-
170	Psychologie	20	156	1682	-	-	1858	1852
180	Erziehungswissenschaften	6070	1296	3055	-	-	10421	5249
190	Sonderpädagogik	-	-	13	-	-	13	13
	Sport	51	278	1374	-	-	1703	1675
200	Sport	51	278	1374	-	-	1703	1675
	Rechts-, Wirtschafts- und Sozi- alwissenschaften	14139	1566	6773	-	-	22478	9655
220	Rechts-, Wirtschafts- und So- zialwissenschaften allgemein	20	-	-	-	-	20	20
225	Regionalwissenschaften (so- weit nicht einzelnen Lehr- und Forschungsbereichen oder and. Fächergr. zuzuordnen)	-	-	-	-	-	-	-
230	Politikwissenschaften	95	627	625	-	-	1347	1341
235	Sozialwissenschaften	-	615	1298	-	-	1913	1913
240	Sozialwesen	4	3	1139	-	-	1146	1146
250	Rechtswissenschaften	1448	-	75	-	-	1523	807
270	Verwaltungswissenschaft	-	-	-	-	-	-	-
290	Wirtschaftswissenschaften	12572	321	3636	-	-	16529	4428
310	Wirtschaftsingenieurwesen	-	-	-	-	-	-	-
	Mathematik, Naturwissenschaften	4508	3205	55007	1352	-	64072	59079
330	Mathematik, Naturwissen- schaften allgemein	-	-	-	-	-	-	-
340	Mathematik	836	392	2343	-	-	3571	2747
350	Informatik	2739	11	11680	-	-	14430	12100
360	Physik, Astronomie	670	2266	19520	428	-	22884	22115
370	Chemie	53	21	19050	506	-	19630	19020
390	Pharmazie	-	-	-	-	-	-	-
400	Biologie	169	509	1900	418	-	2996	2553
410	Geowissenschaften (ohne Geo- graphie)	17	-	135	-	-	152	135
420	Geographie	24	6	379	-	-	409	409
	Humanmedizin	-	-	-	-	-	-	-
440	Humanmedizin allgemein	-	-	-	-	-	-	-
450	Vorklinische Humanmedizin (einschl. Zahnmedizin)	-	-	-	-	-	-	-
470	Klinisch-theoretische Human- medizin (einschl. Zahnmed.)	-	-	-	-	-	-	-
490	Klinisch-praktische Human- medizin (ohne Zahnmedizin)	-	-	-	-	-	-	-
520	Zahnmedizin (klinisch-präk- tisch)	-	-	-	-	-	-	-
	Veterinärmedizin	-	-	-	-	-	-	-
540	Veterinärmedizin allgemein	-	-	-	-	-	-	-
550	Vorklinische Veterinärmedizin	-	-	-	-	-	-	-
560	Klinisch-theoretische Veteri- närmedizin	-	-	-	-	-	-	-
580	Klinisch-praktische Veteri- närmedizin	-	-	-	-	-	-	-

3 Einnahmen der Hochschulen 1997 nach Einnahmearten, Hochschularten, Fächergruppen sowie Lehr- und Forschungsbereichen

1 000 DM

Schl.- Nr.	Fächergruppe Lehr- und Forschungsbereich	Ver- waltungs- ein- nahmen	Zuweisungen und Zuschüsse				Ein- nahmen ins- gesamt	darunter: Dritt- mittel
			für lfd. Zwecke		für Investitionen			
			aus dem öffentl. Bereich	aus sonstigen Bereichen	aus dem öffentl. Bereich	aus sonstigen Bereichen		
Gesamthochschulen (ohne medizinische Einrichtungen)								
	Agrar-, Forst- und Ernährungs- wissenschaften	1323	1156	2094	97	-	4670	4102
610	Agrar-, Forst- und Ernäh- rungswissensch. allgemein	-	-	-	-	-	-	-
615	Landespflege, Umweltgestaltg.	79	315	693	-	-	1087	1083
620	Agrarwissenschaften	1244	841	1082	97	-	3264	2700
640	Forstwissenschaft, Holzwirt- schaft	-	-	-	-	-	-	-
650	Ernährungs- und Haushalts- wissenschaften	-	-	319	-	-	319	319
	Ingenieurwissenschaften	7716	6114	56212	1223	-	71265	67981
670	Ingenieurwissenschaften all- gemein	-	-	1841	-	-	1841	1835
680	Bergbau, Hüttenwesen	-	-	1568	-	-	1568	1568
690	Maschinenbau/Verfahrens- technik	2559	2834	31494	335	-	37222	36482
710	Elektrotechnik	2906	1519	14993	629	-	20047	18261
720	Nautik, Verkehrstechnik	-	-	188	-	-	188	188
730	Architektur	300	311	157	3	-	771	750
740	Raumplanung	121	126	1	-	-	248	248
750	Bauingenieurwesen	1830	1324	5885	256	-	9295	8570
760	Vermessungswesen	-	-	85	-	-	85	79
	Kunst, Kunstwissenschaft	253	14	700	9	-	976	961
780	Kunst, Kunstwissenschaft all- gemein	-	-	30	-	-	30	30
790	Bildende Kunst	2	11	34	9	-	56	45
800	Gestaltung	248	-	565	-	-	813	812
820	Darstellende Kunst, Film und Fernsehen, Theaterwissen- schaft	-	3	-	-	-	3	3
830	Musik, Musikwissenschaft	3	-	71	-	-	74	71
	Fächergruppen I N S G E S A M T (ohne Hochschule/Klinik insgesamt und ohne Zentrale Einrichtungen)	34269	14223	133306	2681	-	184479	157544
870	Hochschule insgesamt (ohne Hochschulkliniken)	4588	214	3522	55	-	8379	3522
	Zentrale Einrichtungen (ohne Hochschulkliniken)	3675	2802	10468	3026	470	20441	12725
880	Zentrale Hochschulverwaltung	379	385	2541	-	-	3305	1847
890	Zentral verwaltete Hörsäle und Lehrräume	-	-	-	18	-	18	-
900	Zentralbibliothek	1750	937	244	2126	-	5057	161
910	Hochschulrechenzentrum	176	-	144	596	-	916	120
920	Zentrale wissenschaftliche Einrichtungen	1258	1480	7539	250	-	10527	10127
930	Zentrale Betriebs- und Ver- sorgungseinrichtungen	57	-	-	36	-	93	-
940	Soziale Einrichtungen	55	-	-	-	470	525	470
950	Übrige Ausbildungseinrich- tungen	-	-	-	-	-	-	-
960	Mit der Hochschule verbunde- ne sowie hochschulfremde Einrichtungen	-	-	-	-	-	-	-
	Zentrale Einrichtungen der Hochschulkliniken (nur Human- medizin)	-	-	-	-	-	-	-
970	Kliniken insgesamt, zentrale Dienste	-	-	-	-	-	-	-
980	Soziale Einrichtungen der Kliniken	-	-	-	-	-	-	-
986	Übrige Ausbildungseinrich- tungen der Kliniken	-	-	-	-	-	-	-
990	Mit den Kliniken verbundene sowie klinikfremde Einrich- tungen	-	-	-	-	-	-	-
999	I N S G E S A M T	42532	17239	147296	5762	470	213299	173791

3 Einnahmen der Hochschulen 1997 nach Einnahmearten, Hochschularten, Fächergruppen sowie Lehr- und Forschungsbereichen

1 000 DM

Schl.- Nr.	Fächergruppe Lehr- und Forschungsbereich	Ver- waltungs- ein- nahmen	Zuweisungen und Zuschüsse				Ein- nahmen ins- gesamt	darunter: Dritt- mittel
			für lfd. Zwecke		für Investitionen			
			aus dem öffentl. Bereich	aus sonstigen Bereichen	aus dem öffentl. Bereich	aus sonstigen Bereichen		
Medizinische Einrichtungen der Gesamthochschulen								
	Sprach- u. Kulturwissenschaften	-	-	-	-	-	-	-
010	Sprach- und Kulturwissen- schaften allgemein	-	-	-	-	-	-	-
020	Evangelische Theologie	-	-	-	-	-	-	-
030	Katholische Theologie	-	-	-	-	-	-	-
040	Philosophie	-	-	-	-	-	-	-
050	Geschichte	-	-	-	-	-	-	-
070	Bibliothekswesen, Dokumenta- tion, Publizistik	-	-	-	-	-	-	-
080	Allgemeine und vergleichende Literatur- u. Sprachwissensch.	-	-	-	-	-	-	-
090	Altphilologie (klassische Philologie)	-	-	-	-	-	-	-
100	Germanistik (Deutsch, german. Sprachen ohne Anglistik)	-	-	-	-	-	-	-
110	Anglistik, Amerikanistik	-	-	-	-	-	-	-
120	Romanistik	-	-	-	-	-	-	-
130	Slawistik, Baltistik, Finno- Ugristik	-	-	-	-	-	-	-
140	Sonstige/Außereuropäische Sprach- u. Kulturwissensch.	-	-	-	-	-	-	-
160	Kulturwissenschaften i.e.S.	-	-	-	-	-	-	-
170	Psychologie	-	-	-	-	-	-	-
180	Erziehungswissenschaften	-	-	-	-	-	-	-
190	Sonderpädagogik	-	-	-	-	-	-	-
	Sport	-	-	-	-	-	-	-
200	Sport	-	-	-	-	-	-	-
	Rechts-, Wirtschafts- und Sozi- alwissenschaften	-	-	-	-	-	-	-
220	Rechts-, Wirtschafts- und So- zialwissenschaften allgemein	-	-	-	-	-	-	-
225	Regionalwissenschaften (so- weit nicht einzelnen Lehr- und Forschungsbereichen oder and. Fächergr. zuzuordnen)	-	-	-	-	-	-	-
230	Politikwissenschaften	-	-	-	-	-	-	-
235	Sozialwissenschaften	-	-	-	-	-	-	-
240	Sozialwesen	-	-	-	-	-	-	-
250	Rechtswissenschaften	-	-	-	-	-	-	-
270	Verwaltungswissenschaft	-	-	-	-	-	-	-
290	Wirtschaftswissenschaften	-	-	-	-	-	-	-
310	Wirtschaftsingenieurwesen	-	-	-	-	-	-	-
	Mathematik, Naturwissenschaften	-	-	-	-	-	-	-
330	Mathematik, Naturwissen- schaften allgemein	-	-	-	-	-	-	-
340	Mathematik	-	-	-	-	-	-	-
350	Informatik	-	-	-	-	-	-	-
360	Physik, Astronomie	-	-	-	-	-	-	-
370	Chemie	-	-	-	-	-	-	-
390	Pharmazie	-	-	-	-	-	-	-
400	Biologie	-	-	-	-	-	-	-
410	Geowissenschaften (ohne Geo- graphie)	-	-	-	-	-	-	-
420	Geographie	-	-	-	-	-	-	-
	Humanmedizin	382445	-	25109	-	3269	410823	28378
440	Humanmedizin allgemein	-	-	-	-	-	-	-
450	Vorklinische Humanmedizin (einschl. Zahnmedizin)	52	-	442	-	90	584	532
470	Klinisch-theoretische Human- medizin (einschl. Zahnmed.)	1127	-	10421	-	823	12371	11244
490	Klinisch-praktische Human- medizin (ohne Zahnmedizin)	380746	-	14236	-	2356	397338	16592
520	Zahnmedizin (klinisch-prak- tisch)	520	-	10	-	-	530	10
	Veterinärmedizin	-	-	-	-	-	-	-
540	Veterinärmedizin allgemein	-	-	-	-	-	-	-
550	Vorklinische Veterinärmedizin	-	-	-	-	-	-	-
560	Klinisch-theoretische Veteri- närmedizin	-	-	-	-	-	-	-
580	Klinisch-praktische Veteri- närmedizin	-	-	-	-	-	-	-

3 Einnahmen der Hochschulen 1997 nach Einnahmearten, Hochschularten, Fächergruppen sowie Lehr- und Forschungsbereichen

1 000 DM

Schl.- Nr.	Fächergruppe Lehr- und Forschungsbereich	Ver- waltungs- ein- nahmen	Zuweisungen und Zuschüsse				Ein- nahmen ins- gesamt	darunter: Dritt- mittel
			für lfd. Zwecke		für Investitionen			
			aus dem öffentl. Bereich	aus sonstigen Bereichen	aus dem öffentl. Bereich	aus sonstigen Bereichen		
Medizinische Einrichtungen der Gesamthochschulen								
	Agrar-, Forst- und Ernährungs- wissenschaften	-	-	-	-	-	-	-
610	Agrar-, Forst- und Ernäh- rungswissensch. allgemein	-	-	-	-	-	-	-
615	Landespflege, Umweltgestaltg.	-	-	-	-	-	-	-
620	Agrarwissenschaften	-	-	-	-	-	-	-
640	Forstwissenschaft, Holzwirt- schaft	-	-	-	-	-	-	-
650	Ernährungs- und Haushalts- wissenschaften	-	-	-	-	-	-	-
	Ingenieurwissenschaften	-	-	-	-	-	-	-
670	Ingenieurwissenschaften all- gemein	-	-	-	-	-	-	-
680	Bergbau, Hüttenwesen	-	-	-	-	-	-	-
690	Maschinenbau/Verfahrens- technik	-	-	-	-	-	-	-
710	Elektrotechnik	-	-	-	-	-	-	-
720	Nautik, Verkehrstechnik	-	-	-	-	-	-	-
730	Architektur	-	-	-	-	-	-	-
740	Raumplanung	-	-	-	-	-	-	-
750	Bauingenieurwesen	-	-	-	-	-	-	-
760	Vermessungswesen	-	-	-	-	-	-	-
	Kunst, Kunstwissenschaft	-	-	-	-	-	-	-
780	Kunst, Kunstwissenschaft all- gemein	-	-	-	-	-	-	-
790	Bildende Kunst	-	-	-	-	-	-	-
800	Gestaltung	-	-	-	-	-	-	-
820	Darstellende Kunst, Film und Fernsehen, Theaterwissen- schaft	-	-	-	-	-	-	-
830	Musik, Musikwissenschaft	-	-	-	-	-	-	-
	Fächergruppen I N S G E S A M T (ohne Hochschule/Klinik insgesamt und ohne Zentrale Einrichtungen)	382445	-	25109	-	3269	410823	28378
870	Hochschule insgesamt (ohne Hochschulkliniken)	-	-	-	-	-	-	-
	Zentrale Einrichtungen (ohne Hochschulkliniken)	-	-	-	-	-	-	-
880	Zentrale Hochschulverwaltung	-	-	-	-	-	-	-
890	Zentral verwaltete Hörsäle und Lehrräume	-	-	-	-	-	-	-
900	Zentralbibliothek	-	-	-	-	-	-	-
910	Hochschulrechenzentrum	-	-	-	-	-	-	-
920	Zentrale wissenschaftliche Einrichtungen	-	-	-	-	-	-	-
930	Zentrale Betriebs- und Ver- sorgungseinrichtungen	-	-	-	-	-	-	-
940	Soziale Einrichtungen	-	-	-	-	-	-	-
950	Übrige Ausbildungseinrich- tungen	-	-	-	-	-	-	-
960	Mit der Hochschule verbunde- ne sowie hochschulfremde Einrichtungen	-	-	-	-	-	-	-
	Zentrale Einrichtungen der Hochschulkliniken (nur Human- medizin)	19126	-	758	-	6	19890	764
970	Kliniken insgesamt, zentrale Dienste	17262	-	758	-	6	18026	764
980	Soziale Einrichtungen der Kliniken	1573	-	-	-	-	1573	-
986	Übrige Ausbildungseinrich- tungen der Kliniken	4	-	-	-	-	4	-
990	Mit den Kliniken verbundene sowie klinikfremde Einrich- tungen	287	-	-	-	-	287	-
999	I N S G E S A M T	401571	-	25867	-	3275	430713	29142

3 Einnahmen der Hochschulen 1997 nach Einnahmearten, Hochschularten, Fächergruppen sowie Lehr- und Forschungsbereichen

1 000 DM

Schl.- Nr.	Fächergruppe Lehr- und Forschungsbereich	Ver- waltungs- ein- nahmen	Zuweisungen und Zuschüsse				Ein- nahmen ins- gesamt	darunter: Dritt- mittel
			für lfd. Zwecke		für Investitionen			
			aus dem öffentl. Bereich	aus sonstigen Bereichen	aus dem öffentl. Bereich	aus sonstigen Bereichen		

Gesamthochschulen zusammen

	Sprach- u. Kulturwissenschaften	6279	1890	11146	-	-	19315	14091
010	Sprach- und Kulturwissen- schaften allgemein	14	-	191	-	-	205	191
020	Evangelische Theologie	23	219	96	-	-	338	338
030	Katholische Theologie	-	-	40	-	-	40	40
040	Philosophie	-	173	588	-	-	761	761
050	Geschichte	2	7	445	-	-	454	452
070	Bibliothekswesen, Dokumenta- tion, Publizistik	-	-	2487	-	-	2487	2487
080	Allgemeine und vergleichende Literatur- u. Sprachwissensch.	8	-	389	-	-	397	389
090	Altphilologie (klassische Philologie)	-	-	-	-	-	-	-
100	Germanistik (Deutsch, german. Sprachen ohne Anglistik)	21	11	1752	-	-	1784	1769
110	Anglistik, Amerikanistik	121	15	287	-	-	423	416
120	Romanistik	-	13	39	-	-	52	52
130	Slawistik, Baltistik, Finno- Ugristik	-	-	-	-	-	-	-
140	Sonstige/Außereuropäische Sprach- u. Kulturwissensch.	-	-	82	-	-	82	82
160	Kulturwissenschaften i.e.S.	-	-	-	-	-	-	-
170	Psychologie	20	156	1682	-	-	1858	1852
180	Erziehungswissenschaften	6070	1296	3055	-	-	10421	5249
190	Sonderpädagogik	-	-	13	-	-	13	13
	Sport	51	278	1374	-	-	1703	1675
200	Sport	51	278	1374	-	-	1703	1675
	Rechts-, Wirtschafts- und Sozi- alwissenschaften	14139	1566	6773	-	-	22478	9655
220	Rechts-, Wirtschafts- und So- zialwissenschaften allgemein	20	-	-	-	-	20	20
225	Regionalwissenschaften (so- weit nicht einzelnen Lehr- und Forschungsbereichen oder and. Fächergr. zuzuordnen)	-	-	-	-	-	-	-
230	Politikwissenschaften	95	627	625	-	-	1347	1341
235	Sozialwissenschaften	-	615	1298	-	-	1913	1913
240	Sozialwesen	4	3	1139	-	-	1146	1146
250	Rechtswissenschaften	1448	-	75	-	-	1523	807
270	Verwaltungswissenschaft	-	-	-	-	-	-	-
290	Wirtschaftswissenschaften	12572	321	3636	-	-	16529	4428
310	Wirtschaftsingenieurwesen	-	-	-	-	-	-	-
	Mathematik, Naturwissenschaften	4508	3205	55007	1352	-	64072	59079
330	Mathematik, Naturwissen- schaften allgemein	-	-	-	-	-	-	-
340	Mathematik	836	392	2343	-	-	3571	2747
350	Informatik	2739	11	11680	-	-	14430	12100
360	Physik, Astronomie	670	2266	19520	428	-	22884	22115
370	Chemie	53	21	19050	506	-	19630	19020
390	Pharmazie	-	-	-	-	-	-	-
400	Biologie	169	509	1900	418	-	2996	2553
410	Geowissenschaften (ohne Geo- graphie)	17	-	135	-	-	152	135
420	Geographie	24	6	379	-	-	409	409
	Humanmedizin	382445	-	25109	-	3269	410823	28378
440	Humanmedizin allgemein	-	-	-	-	-	-	-
450	Vorklinische Humanmedizin (einschl. Zahnmedizin)	52	-	442	-	90	584	532
470	Klinisch-theoretische Human- medizin (einschl. Zahnmed.)	1127	-	10421	-	823	12371	11244
490	Klinisch-praktische Human- medizin (ohne Zahnmedizin)	380746	-	14236	-	2356	397338	16592
520	Zahnmedizin (klinisch-prak- tisch)	520	-	10	-	-	530	10
	Veterinärmedizin	-	-	-	-	-	-	-
540	Veterinärmedizin allgemein	-	-	-	-	-	-	-
550	Vorklinische Veterinärmedizin	-	-	-	-	-	-	-
560	Klinisch-theoretische Veteri- närmedizin	-	-	-	-	-	-	-
580	Klinisch-praktische Veteri- närmedizin	-	-	-	-	-	-	-

3 Einnahmen der Hochschulen 1997 nach Einnahmearten, Hochschularten, Fächergruppen sowie Lehr- und Forschungsbereichen

1 000 DM

Schl.- Nr.	Fächergruppe Lehr- und Forschungsbereich	Ver- waltungs- ein- nahmen	Zuweisungen und Zuschüsse				Ein- nahmen ins- gesamt	darunter: Dritt- mittel
			für lfd. Zwecke		für Investitionen			
			aus dem öffentl. Bereich	aus sonstigen Bereichen	aus dem öffentl. Bereich	aus sonstigen Bereichen		
Gesamthochschulen zusammen								
	Agrar-, Forst- und Ernährungs- wissenschaften	1323	1156	2094	97	-	4670	4102
610	Agrar-, Forst- und Ernäh- rungswissensch. allgemein	-	-	-	-	-	-	-
615	Landespflege, Umweltgestaltg.	79	315	693	-	-	1087	1083
620	Agrarwissenschaften	1244	841	1082	97	-	3264	2700
640	Forstwissenschaft, Holzwirt- schaft	-	-	-	-	-	-	-
650	Ernährungs- und Haushalts- wissenschaften	-	-	319	-	-	319	319
	Ingenieurwissenschaften	7716	6114	56212	1223	-	71265	67981
670	Ingenieurwissenschaften all- gemein	-	-	1841	-	-	1841	1835
680	Bergbau, Hüttenwesen	-	-	1568	-	-	1568	1568
690	Maschinenbau/Verfahrens- technik	2559	2834	31494	335	-	37222	36482
710	Elektrotechnik	2906	1519	14933	629	-	20047	18261
720	Nautik, Verkehrstechnik	-	-	188	-	-	188	188
730	Architektur	300	311	157	3	-	771	750
740	Raumplanung	121	126	1	-	-	248	248
750	Bauingenieurwesen	1830	1324	5885	256	-	9295	8570
760	Vermessungswesen	-	-	85	-	-	85	79
	Kunst, Kunstwissenschaft	253	14	700	9	-	976	961
780	Kunst, Kunstwissenschaft all- gemein	-	-	30	-	-	30	30
790	Bildende Kunst	2	11	34	9	-	56	45
800	Gestaltung	248	-	565	-	-	813	812
820	Darstellende Kunst, Film und Fernsehen, Theaterwissen- schaft	-	3	-	-	-	3	3
830	Musik, Musikwissenschaft	3	-	71	-	-	74	71
	Fächergruppen I N S G E S A M T (ohne Hochschule/Klinik insgesamt und ohne Zentrale Einrichtungen)	416714	14223	158415	2681	3269	595302	185922
870	Hochschule insgesamt (ohne Hochschulkliniken)	4588	214	3522	55	-	8379	3522
	Zentrale Einrichtungen (ohne Hochschulkliniken)	3675	2802	10468	3026	470	20441	12725
880	Zentrale Hochschulverwaltung	379	385	2541	-	-	3305	1847
890	Zentral verwaltete Hörsäle und Lehrräume	-	-	-	18	-	18	-
900	Zentralbibliothek	1750	937	244	2126	-	5057	161
910	Hochschulrechenzentrum	176	-	144	596	-	916	120
920	Zentrale wissenschaftliche Einrichtungen	1258	1480	7539	250	-	10527	10127
930	Zentrale Betriebs- und Ver- sorgungseinrichtungen	57	-	-	36	-	93	-
940	Soziale Einrichtungen	55	-	-	-	470	525	470
950	Übrige Ausbildungseinrich- tungen	-	-	-	-	-	-	-
960	Mit der Hochschule verbunde- ne sowie hochschulfremde Einrichtungen	-	-	-	-	-	-	-
	Zentrale Einrichtungen der Hochschulkliniken (nur Human- medizin)	19126	-	758	-	6	19890	764
970	Kliniken insgesamt, zentrale Dienste	17262	-	758	-	6	18026	764
980	Soziale Einrichtungen der Kliniken	1573	-	-	-	-	1573	-
986	Übrige Ausbildungseinrich- tungen der Kliniken	4	-	-	-	-	4	-
990	Mit den Kliniken verbundene sowie klinikfremde Einrich- tungen	287	-	-	-	-	287	-
999	I N S G E S A M T	444103	17239	173163	5762	3745	644012	202933

3 Einnahmen der Hochschulen 1997 nach Einnahmearten, Hochschularten, Fächergruppen sowie Lehr- und Forschungsbereichen

1 000 DM

Schl.- Nr.	Fächergruppe Lehr- und Forschungsbereich	Ver- waltungs- ein- nahmen	Zuweisungen und Zuschüsse				Ein- nahmen ins- gesamt	darunter: Dritt- mittel
			für lfd. Zwecke		für Investitionen			
			aus dem öffentl. Bereich	aus sonstigen Bereichen	aus dem öffentl. Bereich	aus sonstigen Bereichen		
Pädagogische Hochschulen								
	Sprach- u. Kulturwissenschaften	367	144	369	-	-	880	839
010	Sprach- und Kulturwissen- schaften allgemein	-	-	-	-	-	-	-
020	Evangelische Theologie	-	-	2	-	-	2	-
030	Katholische Theologie	-	-	-	-	-	-	-
040	Philosophie	-	-	-	-	-	-	-
050	Geschichte	2	-	5	-	-	7	-
070	Bibliothekswesen, Dokumenta- tion, Publizistik	-	-	-	-	-	-	-
080	Allgemeine und vergleichende Literatur- u. Sprachwissensch.	-	-	-	-	-	-	-
090	Altphilologie (klassische Philologie)	-	-	-	-	-	-	-
100	Germanistik (Deutsch, german. Sprachen ohne Anglistik)	6	-	6	-	-	12	6
110	Anglistik, Amerikanistik	-	-	-	-	-	-	-
120	Romanistik	-	-	-	-	-	-	-
130	Slawistik, Baltistik, Finno- Ugristik	-	-	-	-	-	-	-
140	Sonstige/Außereuropäische Sprach- u. Kulturwissensch.	-	-	-	-	-	-	-
160	Kulturwissenschaften i.e.S.	-	51	-	-	-	51	51
170	Psychologie	4	-	-	-	-	4	14
180	Erziehungswissenschaften	100	24	356	-	-	480	480
190	Sonderpädagogik	255	69	-	-	-	324	288
	Sport	-	-	7	-	-	7	-
200	Sport	-	-	7	-	-	7	-
	Rechts-, Wirtschafts- und Sozi- alwissenschaften	16	9	147	-	-	172	165
220	Rechts-, Wirtschafts- und So- zialwissenschaften allgemein	-	-	-	-	-	-	-
225	Regionalwissenschaften (so- weit nicht einzelnen Lehr- und Forschungsbereichen oder and. Fächergr. zuzuordnen)	-	-	-	-	-	-	-
230	Politikwissenschaften	16	-	1	-	-	17	16
235	Sozialwissenschaften	-	9	146	-	-	155	149
240	Sozialwesen	-	-	-	-	-	-	-
250	Rechtswissenschaften	-	-	-	-	-	-	-
270	Verwaltungswissenschaft	-	-	-	-	-	-	-
290	Wirtschaftswissenschaften	-	-	-	-	-	-	-
310	Wirtschaftsingenieurwesen	-	-	-	-	-	-	-
	Mathematik, Naturwissenschaften	191	8	23	-	-	222	177
330	Mathematik, Naturwissen- schaften allgemein	-	-	-	-	-	-	-
340	Mathematik	5	-	-	-	-	5	-
350	Informatik	-	-	-	-	-	-	-
360	Physik, Astronomie	-	-	-	-	-	-	-
370	Chemie	79	-	-	-	-	79	67
390	Pharmazie	-	-	-	-	-	-	-
400	Biologie	103	8	16	-	-	127	110
410	Geowissenschaften (ohne Geo- graphie)	-	-	-	-	-	-	-
420	Geographie	4	-	7	-	-	11	-
	Humanmedizin	-	-	-	-	-	-	-
440	Humanmedizin allgemein	-	-	-	-	-	-	-
450	Vorklinische Humanmedizin (einschl. Zahnmedizin)	-	-	-	-	-	-	-
470	Klinisch-theoretische Human- medizin (einschl. Zahnmed.)	-	-	-	-	-	-	-
490	Klinisch-praktische Human- medizin (ohne Zahnmedizin)	-	-	-	-	-	-	-
520	Zahnmedizin (klinisch-präk- tisch)	-	-	-	-	-	-	-
	Veterinärmedizin	-	-	-	-	-	-	-
540	Veterinärmedizin allgemein	-	-	-	-	-	-	-
550	Vorklinische Veterinärmedizin	-	-	-	-	-	-	-
560	Klinisch-theoretische Veteri- närmedizin	-	-	-	-	-	-	-
580	Klinisch-praktische Veteri- närmedizin	-	-	-	-	-	-	-

3 Einnahmen der Hochschulen 1997 nach Einnahmearten, Hochschularten, Fächergruppen sowie Lehr- und Forschungsbereichen

1 000 DM

Schl.- Nr.	Fächergruppe Lehr- und Forschungsbereich	Ver- waltungs- ein- nahmen	Zuweisungen und Zuschüsse				Ein- nahmen ins- gesamt	darunter: Dritt- mittel
			für lfd. Zwecke		für Investitionen			
			aus dem öffentl. Bereich	aus sonstigen Bereichen	aus dem öffentl. Bereich	aus sonstigen Bereichen		
Pädagogische Hochschulen								
	Agrar-, Forst- und Ernährungs- wissenschaften	-	-	-	-	-	-	-
610	Agrar-, Forst- und Ernäh- rungswissenschaft. allgemein	-	-	-	-	-	-	-
615	Landespflege, Umweltgestaltg.	-	-	-	-	-	-	-
620	Agrarwissenschaften	-	-	-	-	-	-	-
640	Forstwissenschaft, Holzwirt- schaft	-	-	-	-	-	-	-
650	Ernährungs- und Haushalts- wissenschaften	-	-	-	-	-	-	-
	Ingenieurwissenschaften	-	-	-	-	-	-	-
670	Ingenieurwissenschaften all- gemein	-	-	-	-	-	-	-
680	Bergbau, Hüttenwesen	-	-	-	-	-	-	-
690	Maschinenbau/Verfahrenstechnik	-	-	-	-	-	-	-
710	Elektrotechnik	-	-	-	-	-	-	-
720	Nautik, Verkehrstechnik	-	-	-	-	-	-	-
730	Architektur	-	-	-	-	-	-	-
740	Raumplanung	-	-	-	-	-	-	-
750	Bauingenieurwesen	-	-	-	-	-	-	-
760	Vermessungswesen	-	-	-	-	-	-	-
	Kunst, Kunstwissenschaft	1	-	37	-	-	38	-
780	Kunst, Kunstwissenschaft all- gemein	1	-	37	-	-	38	-
790	Bildende Kunst	-	-	-	-	-	-	-
800	Gestaltung	-	-	-	-	-	-	-
820	Darstellende Kunst, Film und Fernsehen, Theaterwissen- schaft	-	-	-	-	-	-	-
830	Musik, Musikwissenschaft	-	-	-	-	-	-	-
	Fächergruppen I N S G E S A M T (ohne Hochschule/Klinik insgesamt und ohne Zentrale Einrichtungen)	575	161	583	-	-	1319	1181
870	Hochschule insgesamt (ohne Hochschulkliniken)	1105	147	171	-	-	1423	188
	Zentrale Einrichtungen (ohne Hochschulkliniken)	2722	316	85	-	-	3123	364
880	Zentrale Hochschulverwaltung	2137	-	23	-	-	2160	94
890	Zentral verwaltete Hörsäle und Lehrräume	7	-	-	-	-	7	-
900	Zentralbibliothek	253	85	42	-	-	380	-
910	Hochschulrechenzentrum	175	-	-	-	-	175	-
920	Zentrale wissenschaftliche Einrichtungen	106	231	20	-	-	357	232
930	Zentrale Betriebs- und Ver- sorgungseinrichtungen	-	-	-	-	-	-	-
940	Soziale Einrichtungen	6	-	-	-	-	6	-
950	Übrige Ausbildungseinrich- tungen	-	-	-	-	-	-	-
960	Mit der Hochschule verbunde- ne sowie hochschulfremde Einrichtungen	38	-	-	-	-	38	38
	Zentrale Einrichtungen der Hochschulkliniken (nur Human- medizin)	-	-	-	-	-	-	-
970	Kliniken insgesamt, zentrale Dienste	-	-	-	-	-	-	-
980	Soziale Einrichtungen der Kliniken	-	-	-	-	-	-	-
986	Übrige Ausbildungseinrich- tungen der Kliniken	-	-	-	-	-	-	-
990	Mit den Kliniken verbundene sowie klinikfremde Einrich- tungen	-	-	-	-	-	-	-
999	I N S G E S A M T	4402	624	839	-	-	5865	1733

3 Einnahmen der Hochschulen 1997 nach Einnahmearten, Hochschularten, Fächergruppen sowie Lehr- und Forschungsbereichen

1 000 DM

Schl.- Nr.	Fächergruppe Lehr- und Forschungsbereich	Ver- waltungs- ein- nahmen	Zuweisungen und Zuschüsse				Ein- nahmen ins- gesamt	darunter: Dritt- mittel
			für lfd. Zwecke		für Investitionen			
			aus dem öffentl. Bereich	aus sonstigen Bereichen	aus dem öffentl. Bereich	aus sonstigen Bereichen		

Theologische Hochschulen

	Sprach- u. Kulturwissenschaften	3551	3210	13841	25	321	20945	2320
010	Sprach- und Kulturwissen- schaften allgemein	-	-	-	-	-	-	-
020	Evangelische Theologie	662	1860	1860	25	321	4727	834
030	Katholische Theologie	2684	905	9272	-	-	12860	971
040	Philosophie	205	445	2709	-	-	3358	515
050	Geschichte	-	-	-	-	-	-	-
070	Bibliothekswesen, Dokumenta- tion, Publizistik	-	-	-	-	-	-	-
080	Allgemeine und vergleichende Literatur- u. Sprachwissensch.	-	-	-	-	-	-	-
090	Altphilologie (klassische Philologie)	-	-	-	-	-	-	-
100	Germanistik (Deutsch, german. Sprachen ohne Anglistik)	-	-	-	-	-	-	-
110	Anglistik, Amerikanistik	-	-	-	-	-	-	-
120	Romanistik	-	-	-	-	-	-	-
130	Slawistik, Baltistik, Finno- ugristik	-	-	-	-	-	-	-
140	Sonstige/Außereuropäische Sprach- u. Kulturwissensch.	-	-	-	-	-	-	-
160	Kulturwissenschaften i.e.S.	-	-	-	-	-	-	-
170	Psychologie	-	-	-	-	-	-	-
180	Erziehungswissenschaften	-	-	-	-	-	-	-
190	Sonderpädagogik	-	-	-	-	-	-	-
	Sport	-	-	-	-	-	-	-
200	Sport	-	-	-	-	-	-	-
	Rechts-, Wirtschafts- und Sozi- alwissenschaften	222	-	2	-	-	224	-
220	Rechts-, Wirtschafts- und So- zialwissenschaften allgemein	-	-	-	-	-	-	-
225	Regionalwissenschaften (so- weit nicht einzelnen Lehr- und Forschungsbereichen oder and. Fächergr. zuzuordnen)	-	-	-	-	-	-	-
230	Politikwissenschaften	-	-	-	-	-	-	-
235	Sozialwissenschaften	-	-	-	-	-	-	-
240	Sozialwesen	222	-	2	-	-	224	-
250	Rechtswissenschaften	-	-	-	-	-	-	-
270	Verwaltungswissenschaft	-	-	-	-	-	-	-
290	Wirtschaftswissenschaften	-	-	-	-	-	-	-
310	Wirtschaftsingenieurwesen	-	-	-	-	-	-	-
	Mathematik, Naturwissenschaften	-	-	-	-	-	-	-
330	Mathematik, Naturwissen- schaften allgemein	-	-	-	-	-	-	-
340	Mathematik	-	-	-	-	-	-	-
350	Informatik	-	-	-	-	-	-	-
360	Physik, Astronomie	-	-	-	-	-	-	-
370	Chemie	-	-	-	-	-	-	-
390	Pharmazie	-	-	-	-	-	-	-
400	Biologie	-	-	-	-	-	-	-
410	Geowissenschaften (ohne Geo- graphie)	-	-	-	-	-	-	-
420	Geographie	-	-	-	-	-	-	-
	Humanmedizin	-	-	-	-	-	-	-
440	Humanmedizin allgemein	-	-	-	-	-	-	-
450	Vorklinische Humanmedizin (einschl. Zahnmedizin)	-	-	-	-	-	-	-
470	Klinisch-theoretische Human- medizin (einschl. Zahnmed.)	-	-	-	-	-	-	-
490	Klinisch-praktische Human- medizin (ohne Zahnmedizin)	-	-	-	-	-	-	-
520	Zahnmedizin (klinisch-prak- tisch)	-	-	-	-	-	-	-
	Veterinärmedizin	-	-	-	-	-	-	-
540	Veterinärmedizin allgemein	-	-	-	-	-	-	-
550	Vorklinische Veterinärmedizin	-	-	-	-	-	-	-
560	Klinisch-theoretische Veteri- närmedizin	-	-	-	-	-	-	-
580	Klinisch-praktische Veteri- närmedizin	-	-	-	-	-	-	-

3 Einnahmen der Hochschulen 1997 nach Einnahmearten, Hochschularten, Fächergruppen sowie Lehr- und Forschungsbereichen

1 000 DM

Schl.- Nr.	Fächergruppe Lehr- und Forschungsbereich	Ver- waltungs- ein- nahmen	Zuweisungen und Zuschüsse				Ein- nahmen ins- gesamt	darunter: Dritt- mittel
			für lfd. Zwecke		für Investitionen			
			aus dem öffentl. Bereich	aus sonstigen Bereichen	aus dem öffentl. Bereich	aus sonstigen Bereichen		
Theologische Hochschulen								
	Agrar-, Forst- und Ernährungs- wissenschaften	-	-	-	-	-	-	-
610	Agrar-, Forst- und Ernäh- rungswissensch. allgemein	-	-	-	-	-	-	-
615	Landespflege, Umweltgestaltg.	-	-	-	-	-	-	-
620	Agrarwissenschaften	-	-	-	-	-	-	-
640	Forstwissenschaft, Holzwirt- schaft	-	-	-	-	-	-	-
650	Ernährungs- und Haushalts- wissenschaften	-	-	-	-	-	-	-
	Ingenieurwissenschaften	-	-	-	-	-	-	-
670	Ingenieurwissenschaften all- gemein	-	-	-	-	-	-	-
680	Bergbau, Hüttenwesen	-	-	-	-	-	-	-
690	Maschinenbau/Verfahrens- technik	-	-	-	-	-	-	-
710	Elektrotechnik	-	-	-	-	-	-	-
720	Nautik, Verkehrstechnik	-	-	-	-	-	-	-
730	Architektur	-	-	-	-	-	-	-
740	Raumplanung	-	-	-	-	-	-	-
750	Bauingenieurwesen	-	-	-	-	-	-	-
760	Vermessungswesen	-	-	-	-	-	-	-
	Kunst, Kunstwissenschaft	-	-	-	-	-	-	-
780	Kunst, Kunstwissenschaft all- gemein	-	-	-	-	-	-	-
790	Bildende Kunst	-	-	-	-	-	-	-
800	Gestaltung	-	-	-	-	-	-	-
820	Darstellende Kunst, Film und Fernsehen, Theaterwissen- schaft	-	-	-	-	-	-	-
830	Musik, Musikwissenschaft	-	-	-	-	-	-	-
	Fächergruppen I N S G E S A M T (ohne Hochschule/Klinik insgesamt und ohne Zentrale Einrichtungen)	3773	3210	13843	25	321	21169	2320
870	Hochschule insgesamt (ohne Hochschulkliniken)	290	1026	184	-	-	1500	1210
	Zentrale Einrichtungen (ohne Hochschulkliniken)	1518	219	1483	30	-	3250	242
880	Zentrale Hochschulverwaltung	46	-	163	-	-	209	-
890	Zentral verwaltete Hörsäle und Lehrräume	-	-	-	-	-	-	-
900	Zentralbibliothek	15	83	845	30	-	973	109
910	Hochschulrechenzentrum	-	-	-	-	-	-	-
920	Zentrale wissenschaftliche Einrichtungen	-	-	168	-	-	168	133
930	Zentrale Betriebs- und Ver- sorgungseinrichtungen	308	112	136	-	-	556	-
940	Soziale Einrichtungen	363	24	83	-	-	470	-
950	Übrige Ausbildungseinrich- tungen	-	-	-	-	-	-	-
960	Mit der Hochschule verbunde- ne sowie hochschulfremde Einrichtungen	786	-	88	-	-	874	-
	Zentrale Einrichtungen der Hochschulkliniken (nur Human- medizin)	-	-	-	-	-	-	-
970	Kliniken insgesamt, zentrale Dienste	-	-	-	-	-	-	-
980	Soziale Einrichtungen der Kliniken	-	-	-	-	-	-	-
986	Übrige Ausbildungseinrich- tungen der Kliniken	-	-	-	-	-	-	-
990	Mit den Kliniken verbundene sowie klinikfremde Einrich- tungen	-	-	-	-	-	-	-
999	I N S G E S A M T	5581	4455	15510	55	321	25918	3772

3 Einnahmen der Hochschulen 1997 nach Einnahmearten, Hochschularten, Fächergruppen sowie Lehr- und Forschungsbereichen

1 000 DM

Schl.- Nr.	Fächergruppe Lehr- und Forschungsbereich	Ver- waltungs- ein- nahmen	Zuweisungen und Zuschüsse				Ein- nahmen ins- gesamt	darunter: Dritt- mittel
			für lfd. Zwecke		für Investitionen			
			aus dem öffentl. Bereich	aus sonstigen Bereichen	aus dem öffentl. Bereich	aus sonstigen Bereichen		
Universitäten (einschl. Gesamthochschulen, Pädagogische und Theologische Hochschulen)								
	Sprach- u. Kulturwissenschaften	15737	38137	236405	2751	815	293844	261532
010	Sprach- und Kulturwissen- schaften allgemein	728	3101	5171	1339	-	10339	8388
020	Evangelische Theologie	817	2252	7315	25	321	10729	6700
030	Katholische Theologie	2711	915	13807	-	-	17432	5503
040	Philosophie	226	1680	10219	386	28	12537	9605
050	Geschichte	379	2528	45916	53	-	48877	48330
070	Bibliothekswesen, Dokumenta- tion, Publizistik	101	1160	3833	-	-	5094	4987
080	Allgemeine und vergleichende Literatur- u. Sprachwissensch.	361	2176	14782	165	-	17484	17079
090	Altphilologie (klassische Philologie)	31	562	4002	-	-	4595	4559
100	Germanistik (Deutsch, german. Sprachen ohne Anglistik)	471	656	23885	94	3	25110	24642
110	Anglistik, Amerikanistik	264	1074	6533	-	-	7871	7681
120	Romanistik	107	83	6815	1	1	7007	6372
130	Slawistik, Baltistik, Finno- Ugristik	59	218	4396	6	5	4684	4526
140	Sonstige/Außereuropäische Sprach- u. Kulturwissensch.	105	2514	14896	-	-	17515	16908
160	Kulturwissenschaften i.e.S.	41	117	2502	-	-	2660	2619
170	Psychologie	1935	5826	45798	393	126	54077	51869
180	Erziehungswissenschaften	6952	11782	24900	281	260	44176	38334
190	Sonderpädagogik	449	1493	1635	8	71	3657	3430
	Sport	6974	3744	15516	97	-	26330	17900
200	Sport	6974	3744	15516	97	-	26330	17900
	Rechts-, Wirtschafts- und Sozi- alwissenschaften	38147	31101	152567	4288	648	226757	169075
220	Rechts-, Wirtschafts- und So- zialwissenschaften allgemein	760	401	2929	66	43	4200	3441
225	Regionalwissenschaften (so- weit nicht einzelnen Lehr- und Forschungsbereichen oder and. Fächergr. zuzuordnen)	20	333	2389	-	-	2742	2642
230	Politikwissenschaften	470	7629	16876	299	4	25280	24944
235	Sozialwissenschaften	364	5239	25203	189	175	31169	30742
240	Sozialwesen	226	774	2768	53	49	3870	3646
250	Rechtswissenschaften	1950	1229	15706	358	47	19292	18164
270	Verwaltungswissenschaft	425	63	1907	-	-	2395	1714
290	Wirtschaftswissenschaften	32176	13225	80540	3323	330	129596	77325
310	Wirtschaftsingenieurwesen	1756	2208	4249	-	-	8213	6457
	Mathematik, Naturwissenschaften	34852	261509	926282	68761	3766	1295164	1230146
330	Mathematik, Naturwissen- schaften allgemein	552	3336	12839	2640	-	19367	18137
340	Mathematik	1345	6934	47000	2048	268	57591	54819
350	Informatik	5458	16029	89852	5164	162	116663	107885
360	Physik, Astronomie	5977	101707	245574	29882	1900	385040	376233
370	Chemie	10355	50959	203919	16407	555	282195	258834
390	Pharmazie	539	3462	17114	896	-	22011	20996
400	Biologie	6792	41410	199669	10226	203	258301	242965
410	Geowissenschaften (ohne Geo- graphie)	2601	32297	88596	974	645	125113	122128
420	Geographie	1233	5375	21719	524	33	28883	28149
	Humanmedizin	14087340	46066	769458	20917	63324	14987109	939768
440	Humanmedizin allgemein	1140151	5767	152695	11552	23962	1334126	182565
450	Vorklinische Humanmedizin (einschl. Zahnmedizin)	6825	4622	63617	-	1555	76620	68827
470	Klinisch-theoretische Human- medizin (einschl. Zahnmed.)	421693	18983	161028	283	4218	606207	187531
490	Klinisch-praktische Human- medizin (ohne Zahnmedizin)	12203996	16304	382228	9082	33239	12644850	492265
520	Zahnmedizin (klinisch-prak- tisch)	314675	390	9890	-	350	325306	8580
	Veterinärmedizin	33249	9316	11666	1400	-	55631	20935
540	Veterinärmedizin allgemein	5887	2229	1223	457	-	9796	3314
550	Vorklinische Veterinärmedizin	584	234	2263	455	-	3536	2527
560	Klinisch-theoretische Veteri- närmedizin	8201	6667	6674	479	-	22021	13489
580	Klinisch-praktische Veteri- närmedizin	18577	186	1506	9	-	20278	1605

3 Einnahmen der Hochschulen 1997 nach Einnahmearten, Hochschularten, Fächergruppen sowie Lehr- und Forschungsbereichen

1 000 DM

Schl.- Nr.	Fächergruppe Lehr- und Forschungsbereich	Ver- waltungs- ein- nahmen	Zuweisungen und Zuschüsse				Ein- nahmen ins- gesamt	darunter: Dritt- mittel
			für lfd. Zwecke		für Investitionen			
			aus dem öffentl. Bereich	aus sonstigen Bereichen	aus dem öffentl. Bereich	aus sonstigen Bereichen		
Universitäten (einschl. Gesamthochschulen, Pädagogische und Theologische Hochschulen)								
	Agrar-, Forst- und Ernährungs- wissenschaften	38541	34994	91688	6952	12	172188	134748
610	Agrar-, Forst- und Ernäh- rungswissenschaft. allgemein	13776	1403	2045	727	-	17951	4175
615	Landespflege, Umweltgestaltg.	1599	2237	9180	629	-	13644	13333
620	Agrarwissenschaften	19826	19852	61930	2158	12	103779	84458
640	Forstwissenschaften, Holzwirt- schaft	2720	10724	12498	3358	-	29300	25785
650	Ernährungs- und Haushalts- wissenschaften	620	778	6035	80	-	7514	6997
	Ingenieurwissenschaften	95701	257582	780890	30222	30990	1195384	1090533
670	Ingenieurwissenschaften all- gemein	1562	9962	25447	4680	-	41651	31483
680	Bergbau, Hüttenwesen	412	6298	36245	100	-	43055	42211
690	Maschinenbau/Verfahrens- technik	37583	152256	459470	14811	30748	694867	642731
710	Elektrotechnik	18911	46365	136363	6389	241	208269	196756
720	Nautik, Verkehrstechnik	176	1681	5923	100	-	7880	7598
730	Architektur	1241	1672	12132	708	1	15754	14408
740	Raumplanung	164	741	5174	-	-	6079	6001
750	Bauingenieurwesen	30111	35506	92556	3307	-	161481	137573
760	Vermessungswesen	5541	3101	7580	127	-	16348	11772
	Kunst, Kunstwissenschaft	942	758	7374	9	-	9084	8231
780	Kunst, Kunstwissenschaft all- gemein	277	424	2932	-	-	3634	3218
790	Bildende Kunst	76	26	122	9	-	233	147
800	Gestaltung	248	9	565	-	-	822	821
820	Darstellende Kunst, Film und Fernsehen, Theaterwissen- schaft	44	119	878	-	-	1041	997
830	Musik, Musikwissenschaft	297	180	2877	-	-	3354	3048
	Fächergruppen I N S G E S A M T (ohne Hochschule/Klinik insgesamt und ohne Zentrale Einrichtungen)	14351483	683207	2991846	135397	99555	18261491	3872868
870	Hochschule insgesamt (ohne Hochschulkliniken)	80086	90286	78136	63160	437	312102	122463
	Zentrale Einrichtungen (ohne Hochschulkliniken)	182303	112819	320951	38132	3634	657838	374213
880	Zentrale Hochschulverwaltung	105185	71793	132100	9759	1474	320307	157114
890	Zentral verwaltete Hörsäle und Lehrräume	415	-	-	18	-	433	-
900	Zentralbibliothek	20454	5521	21397	9846	26	57245	24032
910	Hochschulrechenzentrum	13461	5531	9365	4347	-	32704	16102
920	Zentrale wissenschaftliche Einrichtungen	13037	16580	136560	1395	100	167674	147645
930	Zentrale Betriebs- und Ver- sorgungseinrichtungen	15279	8457	13345	3284	28	40394	19177
940	Soziale Einrichtungen	5081	1425	1430	8997	1533	18466	1610
950	Übrige Ausbildungseinrich- tungen	3796	1446	2859	-	-	8101	3573
960	Mit der Hochschule verbunde- ne sowie hochschulfremde Einrichtungen	5595	2066	3895	486	473	12514	4960
	Zentrale Einrichtungen der Hochschulkliniken (nur Human- medizin)	955623	14064	141369	-	28152	1139207	95853
970	Kliniken insgesamt, zentrale Dienste	860601	14064	135100	-	27741	1037505	94852
980	Soziale Einrichtungen der Kliniken	49491	-	164	-	1	49656	160
986	Übrige Ausbildungseinrich- tungen der Kliniken	11149	-	917	-	37	12103	631
990	Mit den Kliniken verbundene sowie klinikfremde Einrich- tungen	34382	-	5188	-	373	39943	210
999	I N S G E S A M T	15569503	900376	3532300	236686	131778	20370638	4465392

3 Einnahmen der Hochschulen 1997 nach Einnahmearten, Hochschularten, Fächergruppen sowie Lehr- und Forschungsbereichen

1 000 DM

Schl.- Nr.	Fächergruppe Lehr- und Forschungsbereich	Ver- waltungs- ein- nahmen	Zuweisungen und Zuschüsse				Ein- nahmen ins- gesamt	darunter: Dritt- mittel
			für lfd. Zwecke		für Investitionen			
			aus dem öffentl. Bereich	aus sonstigen Bereichen	aus dem öffentl. Bereich	aus sonstigen Bereichen		
davon: Universitäten (einschl. Gesamthochschulen, Pädagogische und Theologische Hochschulen, ohne medizinische Einrichtungen)								
	Sprach- u. Kulturwissenschaften	15737	38137	236405	2751	815	293844	261532
010	Sprach- und Kulturwissen- schaften allgemein	728	3101	5171	1339	-	10339	8388
020	Evangelische Theologie	817	2252	7315	25	321	10729	6700
030	Katholische Theologie	2711	915	13807	-	-	17432	5503
040	Philosophie	226	1680	10219	386	28	12537	9605
050	Geschichte	379	2528	45916	53	-	48877	48330
070	Bibliothekswesen, Dokumenta- tion, Publizistik	101	1160	3833	-	-	5094	4987
080	Allgemeine und vergleichende Literatur- u. Sprachwissensch.	361	2176	14782	165	-	17484	17079
090	Altphilologie (klassische Philologie)	31	562	4002	-	-	4595	4559
100	Germanistik (Deutsch, german. Sprachen ohne Anglistik)	471	656	23885	94	3	25110	24642
110	Anglistik, Amerikanistik	264	1074	6533	-	-	7871	7681
120	Romanistik	107	83	6815	1	1	7007	6372
130	Slawistik, Baltistik, Finno- ugristik	59	218	4396	6	5	4684	4526
140	Sonstige/Außereuropäische Sprach- u. Kulturwissensch.	105	2514	14896	-	-	17515	16908
160	Kulturwissenschaften i.e.S.	41	117	2502	-	-	2660	2619
170	Psychologie	1935	5826	45798	393	126	54077	51869
180	Erziehungswissenschaften	6952	11782	24900	281	260	44176	38334
190	Sonderpädagogik	449	1493	1635	8	71	3657	3430
	Sport	6974	3744	15516	97	-	26330	17900
200	Sport	6974	3744	15516	97	-	26330	17900
	Rechts-, Wirtschafts- und Sozi- alwissenschaften	38147	31101	152567	4288	648	226757	169075
220	Rechts-, Wirtschafts- und So- zialwissenschaften allgemein	760	401	2929	66	43	4200	3441
225	Regionalwissenschaften (so- weit nicht einzelnen Lehr- und Forschungsbereichen oder and. Fächergr. zuzuordnen)	20	333	2389	-	-	2742	2642
230	Politikwissenschaften	470	7629	16876	299	4	25280	24944
235	Sozialwissenschaften	364	5239	25203	189	175	31169	30742
240	Sozialwesen	226	774	2768	53	49	3870	3646
250	Rechtswissenschaften	1950	1229	15706	358	47	19292	18164
270	Verwaltungswissenschaft	425	63	1907	-	-	2395	1714
290	Wirtschaftswissenschaften	32176	13225	80540	3323	330	129596	77325
310	Wirtschaftsingenieurwesen	1756	2208	4249	-	-	8213	6457
	Mathematik, Naturwissenschaften	34852	261509	926282	68761	3766	1295164	1230146
330	Mathematik, Naturwissen- schaften allgemein	552	3336	12839	2640	-	19367	18137
340	Mathematik	1345	6934	47000	2048	268	57591	54819
350	Informatik	5458	16029	89852	5164	162	116663	107885
360	Physik, Astronomie	5977	101707	245574	29882	1900	385040	376233
370	Chemie	10355	50959	203919	16407	555	282195	258834
390	Pharmazie	539	3462	17114	896	-	22011	20996
400	Biologie	6792	41410	199669	10226	203	258301	242965
410	Geowissenschaften (ohne Geo- graphie)	2601	32297	88596	974	645	125113	122128
420	Geographie	1233	5375	21719	524	33	28883	28149
	Humanmedizin	-	-	-	-	-	-	-
440	Humanmedizin allgemein	-	-	-	-	-	-	-
450	Vorklinische Humanmedizin (einschl. Zahnmedizin)	-	-	-	-	-	-	-
470	Klinisch-theoretische Human- medizin (einschl. Zahnmed.)	-	-	-	-	-	-	-
490	Klinisch-praktische Human- medizin (ohne Zahnmedizin)	-	-	-	-	-	-	-
520	Zahnmedizin (klinisch-prak- tisch)	-	-	-	-	-	-	-
	Veterinärmedizin	33249	9316	11666	1400	-	55631	20935
540	Veterinärmedizin allgemein	5887	2229	1223	457	-	9796	3314
550	Vorklinische Veterinärmedizin	584	234	2263	455	-	3536	2527
560	Klinisch-theoretische Veteri- närmedizin	8201	6667	6674	479	-	22021	13489
580	Klinisch-praktische Veteri- närmedizin	18577	186	1506	9	-	20278	1605

3 Einnahmen der Hochschulen 1997 nach Einnahmearten, Hochschularten, Fächergruppen sowie Lehr- und Forschungsbereichen

1 000 DM

Schl.- Nr.	Fächergruppe Lehr- und Forschungsbereich	Ver- waltungs- ein- nahmen	Zuweisungen und Zuschüsse				Ein- nahmen ins- gesamt	darunter: Dritt- mittel
			für lfd. Zwecke		für Investitionen			
			aus dem öffentl. Bereich	aus sonstigen Bereichen	aus dem öffentl. Bereich	aus sonstigen Bereichen		
davon: Universitäten (einschl. Gesamthochschulen, Pädagogische und Theologische Hochschulen, ohne medizinische Einrichtungen)								
	Agrar-, Forst- und Ernährungs- wissenschaften	38541	34994	91688	6952	12	172188	134748
610	Agrar-, Forst- und Ernäh- rungswissensch. allgemein	13776	1403	2045	727	-	17951	4175
615	Landespflege, Umweltgestaltg.	1599	2237	9180	629	-	13644	13333
620	Agrarwissenschaften	19826	19852	61930	2158	12	103779	84458
640	Forstwissenschaft, Holzwirt- schaft	2720	10724	12498	3358	-	29300	25785
650	Ernährungs- und Haushalts- wissenschaften	620	778	6035	80	-	7514	6997
	Ingenieurwissenschaften	95701	257582	780890	30222	30990	1195384	1090533
670	Ingenieurwissenschaften all- gemein	1562	9962	25447	4680	-	41651	31483
680	Bergbau, Hüttenwesen	412	6298	36245	100	-	43055	42211
690	Maschinenbau/Verfahrens- technik	37583	152256	459470	14811	30748	694867	642731
710	Elektrotechnik	18911	46365	136363	6389	241	208269	196756
720	Nautik, Verkehrstechnik	176	1681	5923	100	-	7880	7598
730	Architektur	1241	1672	12132	708	1	15754	14408
740	Raumplanung	164	741	5174	-	-	6079	6001
750	Bauingenieurwesen	30111	35506	92556	3307	-	161481	137573
760	Vermessungswesen	5541	3101	7580	127	-	16348	11772
	Kunst, Kunstwissenschaft	942	758	7374	9	-	9084	8231
780	Kunst, Kunstwissenschaft all- gemein	277	424	2932	-	-	3634	3218
790	Bildende Kunst	76	26	122	9	-	233	147
800	Gestaltung	248	9	565	-	-	822	821
820	Darstellende Kunst, Film und Fernsehen, Theaterwissen- schaft	44	119	878	-	-	1041	997
830	Musik, Musikwissenschaft	297	180	2877	-	-	3354	3048
	Fächergruppen I N S G E S A M T (ohne Hochschule/Klinik insgesamt und ohne Zentrale Einrichtungen)	264143	637141	2222388	114480	36231	3274382	2933100
870	Hochschule insgesamt (ohne Hochschulkliniken)	80086	90286	78136	63160	437	312102	122463
	Zentrale Einrichtungen (ohne Hochschulkliniken)	182303	112819	320951	38132	3634	657838	374213
880	Zentrale Hochschulverwaltung	105185	71793	132100	9759	1474	320307	157114
890	Zentral verwaltete Hörsäle und Lehrräume	415	-	-	18	-	433	-
900	Zentralbibliothek	20454	5521	21397	9846	26	57245	24032
910	Hochschulrechenzentrum	13461	5531	9365	4347	-	32704	16102
920	Zentrale wissenschaftliche Einrichtungen	13037	16580	136560	1395	100	167674	147645
930	Zentrale Betriebs- und Ver- sorgungseinrichtungen	15279	8457	13345	3284	28	40394	19177
940	Soziale Einrichtungen	5081	1425	1430	8997	1533	18466	1610
950	Übrige Ausbildungseinrich- tungen	3796	1446	2859	-	-	8101	3573
960	Mit der Hochschule verbunde- ne sowie hochschulfremde Einrichtungen	5595	2066	3895	486	473	12514	4960
	Zentrale Einrichtungen der Hochschulkliniken (nur Human- medizin)	-	-	-	-	-	-	-
970	Kliniken insgesamt, zentrale Dienste	-	-	-	-	-	-	-
980	Soziale Einrichtungen der Kliniken	-	-	-	-	-	-	-
986	Übrige Ausbildungseinrich- tungen der Kliniken	-	-	-	-	-	-	-
990	Mit den Kliniken verbundene sowie klinikfremde Einrich- tungen	-	-	-	-	-	-	-
999	I N S G E S A M T	526537	840245	2621473	215769	40302	4244318	3429771

3 Einnahmen der Hochschulen 1997 nach Einnahmearten, Hochschularten, Fächergruppen sowie Lehr- und Forschungsbereichen

1 000 DM

Schl.- Nr.	Fächergruppe Lehr- und Forschungsbereich	Ver- waltungs- ein- nahmen	Zuweisungen und Zuschüsse				Ein- nahmen ins- gesamt	darunter: Dritt- mittel
			für lfd. Zwecke		für Investitionen			
			aus dem öffentl. Bereich	aus sonstigen Bereichen	aus dem öffentl. Bereich	aus sonstigen Bereichen		
Medizinische Einrichtungen der Universitäten und Gesamthochschulen								
	Sprach- u. Kulturwissenschaften	-	-	-	-	-	-	-
010	Sprach- und Kulturwissen- schaften allgemein	-	-	-	-	-	-	-
020	Evangelische Theologie	-	-	-	-	-	-	-
030	Katholische Theologie	-	-	-	-	-	-	-
040	Philosophie	-	-	-	-	-	-	-
050	Geschichte	-	-	-	-	-	-	-
070	Bibliothekswesen, Dokumenta- tion, Publizistik	-	-	-	-	-	-	-
080	Allgemeine und vergleichende Literatur- u. Sprachwissensch.	-	-	-	-	-	-	-
090	Altphilologie (klassische Philologie)	-	-	-	-	-	-	-
100	Germanistik (Deutsch, german. Sprachen ohne Anglistik)	-	-	-	-	-	-	-
110	Anglistik, Amerikanistik	-	-	-	-	-	-	-
120	Romanistik	-	-	-	-	-	-	-
130	Slawistik, Baltistik, Finno- Ugristik	-	-	-	-	-	-	-
140	Sonstige/Außereuropäische Sprach- u. Kulturwissensch.	-	-	-	-	-	-	-
160	Kulturwissenschaften i.e.S.	-	-	-	-	-	-	-
170	Psychologie	-	-	-	-	-	-	-
180	Erziehungswissenschaften	-	-	-	-	-	-	-
190	Sonderpädagogik	-	-	-	-	-	-	-
	Sport	-	-	-	-	-	-	-
200	Sport	-	-	-	-	-	-	-
	Rechts-, Wirtschafts- und Sozi- alwissenschaften	-	-	-	-	-	-	-
220	Rechts-, Wirtschafts- und So- zialwissenschaften allgemein	-	-	-	-	-	-	-
225	Regionalwissenschaften (so- weit nicht einzelnen Lehr- und Forschungsbereichen oder and. Fächergr. zuzuordnen)	-	-	-	-	-	-	-
230	Politikwissenschaften	-	-	-	-	-	-	-
235	Sozialwissenschaften	-	-	-	-	-	-	-
240	Sozialwesen	-	-	-	-	-	-	-
250	Rechtswissenschaften	-	-	-	-	-	-	-
270	Verwaltungswissenschaft	-	-	-	-	-	-	-
290	Wirtschaftswissenschaften	-	-	-	-	-	-	-
310	Wirtschaftsingenieurwesen	-	-	-	-	-	-	-
	Mathematik, Naturwissenschaften	-	-	-	-	-	-	-
330	Mathematik, Naturwissen- schaften allgemein	-	-	-	-	-	-	-
340	Mathematik	-	-	-	-	-	-	-
350	Informatik	-	-	-	-	-	-	-
360	Physik, Astronomie	-	-	-	-	-	-	-
370	Chemie	-	-	-	-	-	-	-
390	Pharmazie	-	-	-	-	-	-	-
400	Biologie	-	-	-	-	-	-	-
410	Geowissenschaften (ohne Geo- graphie)	-	-	-	-	-	-	-
420	Geographie	-	-	-	-	-	-	-
	Humanmedizin	14087340	46066	769458	20917	63324	14987109	939768
440	Humanmedizin allgemein	1140151	5767	152695	11552	23962	1334126	182565
450	Vorklinische Humanmedizin (einschl. Zahnmedizin)	6825	4622	63617	-	1555	76620	68827
470	Klinisch-theoretische Human- medizin (einschl. Zahnmed.)	421693	18983	161028	283	4218	606207	187531
490	Klinisch-praktische Human- medizin (ohne Zahnmedizin)	12203996	16304	382228	9082	33239	12644850	492265
520	Zahnmedizin (klinisch-prak- tisch)	314675	390	9890	-	350	325306	8580
	Veterinärmedizin	-	-	-	-	-	-	-
540	Veterinärmedizin allgemein	-	-	-	-	-	-	-
550	Vorklinische Veterinärmedizin	-	-	-	-	-	-	-
560	Klinisch-theoretische Veteri- närmedizin	-	-	-	-	-	-	-
580	Klinisch-praktische Veteri- närmedizin	-	-	-	-	-	-	-

3 Einnahmen der Hochschulen 1997 nach Einnahmearten, Hochschularten, Fächergruppen sowie Lehr- und Forschungsbereichen

1 000 DM

Schl.- Nr.	Fächergruppe Lehr- und Forschungsbereich	Ver- waltungs- ein- nahmen	Zuweisungen und Zuschüsse				Ein- nahmen ins- gesamt	darunter: Dritt- mittel
			für lfd. Zwecke		für Investitionen			
			aus dem öffentl. Bereich	aus sonstigen Bereichen	aus dem öffentl. Bereich	aus sonstigen Bereichen		

Medizinische Einrichtungen der Universitäten und Gesamthochschulen								
	Agrar-, Forst- und Ernährungs- wissenschaften	-	-	-	-	-	-	-
610	Agrar-, Forst- und Ernäh- rungswissenschaften, allgemein	-	-	-	-	-	-	-
615	Landespflege, Umweltgestaltg.	-	-	-	-	-	-	-
620	Agrarwissenschaften	-	-	-	-	-	-	-
640	Forstwissenschaft, Holzwirt- schaft	-	-	-	-	-	-	-
650	Ernährungs- und Haushalts- wissenschaften	-	-	-	-	-	-	-
	Ingenieurwissenschaften	-	-	-	-	-	-	-
670	Ingenieurwissenschaften all- gemein	-	-	-	-	-	-	-
680	Bergbau, Hüttenwesen	-	-	-	-	-	-	-
690	Maschinenbau/Verfahrens- technik	-	-	-	-	-	-	-
710	Elektrotechnik	-	-	-	-	-	-	-
720	Nautik, Verkehrstechnik	-	-	-	-	-	-	-
730	Architektur	-	-	-	-	-	-	-
740	Raumplanung	-	-	-	-	-	-	-
750	Bauingenieurwesen	-	-	-	-	-	-	-
760	Vermessungswesen	-	-	-	-	-	-	-
	Kunst, Kunstwissenschaft	-	-	-	-	-	-	-
780	Kunst, Kunstwissenschaft all- gemein	-	-	-	-	-	-	-
790	Bildende Kunst	-	-	-	-	-	-	-
800	Gestaltung	-	-	-	-	-	-	-
820	Darstellende Kunst, Film und Fernsehen, Theaterwissen- schaft	-	-	-	-	-	-	-
830	Musik, Musikwissenschaft	-	-	-	-	-	-	-
	Fächergruppen I N S G E S A M T (ohne Hochschule/Klinik insgesamt und ohne Zentrale Einrichtungen)	14087340	46066	769458	20917	63324	14987109	939768
870	Hochschule insgesamt (ohne Hochschulkliniken)	-	-	-	-	-	-	-
	Zentrale Einrichtungen (ohne Hochschulkliniken)	-	-	-	-	-	-	-
880	Zentrale Hochschulverwaltung	-	-	-	-	-	-	-
890	Zentral verwaltete Hörsäle und Lehrräume	-	-	-	-	-	-	-
900	Zentralbibliothek	-	-	-	-	-	-	-
910	Hochschulrechenzentrum	-	-	-	-	-	-	-
920	Zentrale wissenschaftliche Einrichtungen	-	-	-	-	-	-	-
930	Zentrale Betriebs- und Ver- sorgungseinrichtungen	-	-	-	-	-	-	-
940	Soziale Einrichtungen	-	-	-	-	-	-	-
950	Übrige Ausbildungseinrich- tungen	-	-	-	-	-	-	-
960	Mit der Hochschule verbunde- ne sowie hochschulfremde Einrichtungen	-	-	-	-	-	-	-
	Zentrale Einrichtungen der Hochschulkliniken (nur Human- medizin)	955623	14064	141369	-	28152	1139207	95853
970	Kliniken insgesamt, zentrale Dienste	860601	14064	135100	-	27741	1037505	94852
980	Soziale Einrichtungen der Kliniken	49491	-	164	-	1	49656	160
986	Übrige Ausbildungseinrich- tungen der Kliniken	11149	-	917	-	37	12103	631
990	Mit den Kliniken verbundene sowie klinikfremde Einrich- tungen	34382	-	5188	-	373	39943	210
999	I N S G E S A M T	15042966	60131	910827	20917	91476	16126320	1035621

3 Einnahmen der Hochschulen 1997 nach Einnahmearten, Hochschularten, Fächergruppen sowie Lehr- und Forschungsbereichen

1 000 DM

Schl.- Nr.	Fächergruppe Lehr- und Forschungsbereich	Ver- waltungs- ein- nahmen	Zuweisungen und Zuschüsse				Ein- nahmen ins- gesamt	darunter: Dritt- mittel
			für lfd. Zwecke		für Investitionen			
			aus dem öffentl. Bereich	aus sonstigen Bereichen	aus dem öffentl. Bereich	aus sonstigen Bereichen		

Kunsthochschulen

	Sprach- u. Kulturwissenschaften	187	19	-	-	-	206	19
010	Sprach- und Kulturwissen- schaften allgemein	-	-	-	-	-	-	-
020	Evangelische Theologie	-	-	-	-	-	-	-
030	Katholische Theologie	-	-	-	-	-	-	-
040	Philosophie	-	-	-	-	-	-	-
050	Geschichte	-	-	-	-	-	-	-
070	Bibliothekswesen, Dokumenta- tion, Publizistik	187	19	-	-	-	206	19
080	Allgemeine und vergleichende Literatur- u. Sprachwissensch.	-	-	-	-	-	-	-
090	Altphilologie (klassische Philologie)	-	-	-	-	-	-	-
100	Germanistik (Deutsch, german. Sprachen ohne Anglistik)	-	-	-	-	-	-	-
110	Anglistik, Amerikanistik	-	-	-	-	-	-	-
120	Romanistik	-	-	-	-	-	-	-
130	Slawistik, Baltistik, Finno- Ugristik	-	-	-	-	-	-	-
140	Sonstige/Außereuropäische Sprach- u. Kulturwissensch.	-	-	-	-	-	-	-
160	Kulturwissenschaften i.e.S.	-	-	-	-	-	-	-
170	Psychologie	-	-	-	-	-	-	-
180	Erziehungswissenschaften	-	-	-	-	-	-	-
190	Sonderpädagogik	-	-	-	-	-	-	-
	Sport	-	-	-	-	-	-	-
200	Sport	-	-	-	-	-	-	-
	Rechts-, Wirtschafts- und Sozi- alwissenschaften	-	-	-	-	-	-	-
220	Rechts-, Wirtschafts- und So- zialwissenschaften allgemein	-	-	-	-	-	-	-
225	Regionalwissenschaften (so- weit nicht einzelnen Lehr- und Forschungsbereichen oder and. Fächergr. zuzuordnen)	-	-	-	-	-	-	-
230	Politikwissenschaften	-	-	-	-	-	-	-
235	Sozialwissenschaften	-	-	-	-	-	-	-
240	Sozialwesen	-	-	-	-	-	-	-
250	Rechtswissenschaften	-	-	-	-	-	-	-
270	Verwaltungswissenschaft	-	-	-	-	-	-	-
290	Wirtschaftswissenschaften	-	-	-	-	-	-	-
310	Wirtschaftsingenieurwesen	-	-	-	-	-	-	-
	Mathematik, Naturwissenschaften	-	-	-	-	-	-	-
330	Mathematik, Naturwissen- schaften allgemein	-	-	-	-	-	-	-
340	Mathematik	-	-	-	-	-	-	-
350	Informatik	-	-	-	-	-	-	-
360	Physik, Astronomie	-	-	-	-	-	-	-
370	Chemie	-	-	-	-	-	-	-
390	Pharmazie	-	-	-	-	-	-	-
400	Biologie	-	-	-	-	-	-	-
410	Geowissenschaften (ohne Geo- graphie)	-	-	-	-	-	-	-
420	Geographie	-	-	-	-	-	-	-
	Humanmedizin	-	-	-	-	-	-	-
440	Humanmedizin allgemein	-	-	-	-	-	-	-
450	Vorklinische Humanmedizin (einschl. Zahnmedizin)	-	-	-	-	-	-	-
470	Klinisch-theoretische Human- medizin (einschl. Zahnmed.)	-	-	-	-	-	-	-
490	Klinisch-praktische Human- medizin (ohne Zahnmedizin)	-	-	-	-	-	-	-
520	Zahnmedizin (klinisch-prak- tisch)	-	-	-	-	-	-	-
	Veterinärmedizin	-	-	-	-	-	-	-
540	Veterinärmedizin allgemein	-	-	-	-	-	-	-
550	Vorklinische Veterinärmedizin	-	-	-	-	-	-	-
560	Klinisch-theoretische Veteri- närmedizin	-	-	-	-	-	-	-
580	Klinisch-praktische Veteri- närmedizin	-	-	-	-	-	-	-

3 Einnahmen der Hochschulen 1997 nach Einnahmearten, Hochschularten, Fächergruppen sowie Lehr- und Forschungsbereichen

1 000 DM

Schl.- Nr.	Fächergruppe Lehr- und Forschungsbereich	Ver- waltungs- ein- nahmen	Zuweisungen und Zuschüsse				Ein- nahmen ins- gesamt	darunter: Dritt- mittel
			für lfd. Zwecke		für Investitionen			
			aus dem öffentl. Bereich	aus sonstigen Bereichen	aus dem öffentl. Bereich	aus sonstigen Bereichen		
Kunsthochschulen								
	Agrar-, Forst- und Ernährungs- wissenschaften	-	-	-	-	-	-	-
610	Agrar-, Forst- und Ernäh- rungswissensch. allgemein	-	-	-	-	-	-	-
615	Landespflege, Umweltgestaltg.	-	-	-	-	-	-	-
620	Agrarwissenschaften	-	-	-	-	-	-	-
640	Forstwissenschaft, Holzwirt- schaft	-	-	-	-	-	-	-
650	Ernährungs- und Haushalts- wissenschaften	-	-	-	-	-	-	-
	Ingenieurwissenschaften	183	193	33	-	-	409	226
670	Ingenieurwissenschaften all- gemein	-	-	-	-	-	-	-
680	Bergbau, Hüttenwesen	-	-	-	-	-	-	-
690	Maschinenbau/Verfahrens- technik	30	-	-	-	-	30	-
710	Elektrotechnik	-	-	-	-	-	-	-
720	Nautik, Verkehrstechnik	-	-	-	-	-	-	-
730	Architektur	153	193	33	-	-	379	226
740	Raumplanung	-	-	-	-	-	-	-
750	Bauingenieurwesen	-	-	-	-	-	-	-
760	Vermessungswesen	-	-	-	-	-	-	-
	Kunst, Kunstwissenschaft	5364	5776	8373	1997	30	21540	8894
780	Kunst, Kunstwissenschaft all- gemein	153	35	161	-	-	349	224
790	Bildende Kunst	496	1252	828	28	30	2633	868
800	Gestaltung	432	741	562	227	-	1962	847
820	Darstellende Kunst, Film und Fernsehen, Theaterwissen- schaft	1733	177	3465	45	-	5419	3508
830	Musik, Musikwissenschaft	2550	3571	3357	1697	-	11177	3447
	Fächergruppen I N S G E S A M T (ohne Hochschule/Klinik insgesamt und ohne Zentrale Einrichtungen)	5734	5988	8406	1997	30	22155	9139
870	Hochschule insgesamt (ohne Hochschulkliniken)	1460	17890	979	1562	-	21890	1109
	Zentrale Einrichtungen (ohne Hochschulkliniken)	1640	12871	763	330	-	15604	418
880	Zentrale Hochschulverwaltung	1279	12043	155	300	-	13777	406
890	Zentral verwaltete Hörsäle und Lehrräume	8	-	-	-	-	8	-
900	Zentralbibliothek	58	125	-	30	-	213	8
910	Hochschulrechenzentrum	2	-	-	-	-	2	-
920	Zentrale wissenschaftliche Einrichtungen	43	-	4	-	-	47	4
930	Zentrale Betriebs- und Ver- sorgungseinrichtungen	125	-	-	-	-	125	-
940	Soziale Einrichtungen	38	-	32	-	-	70	-
950	Übrige Ausbildungseinrich- tungen	20	-	-	-	-	20	-
960	Mit der Hochschule verbunde- ne sowie hochschulfremde Einrichtungen	67	703	572	-	-	1342	-
	Zentrale Einrichtungen der Hochschulkliniken (nur Human- medizin)	-	-	-	-	-	-	-
970	Kliniken insgesamt, zentrale Dienste	-	-	-	-	-	-	-
980	Soziale Einrichtungen der Kliniken	-	-	-	-	-	-	-
986	Übrige Ausbildungseinrich- tungen der Kliniken	-	-	-	-	-	-	-
990	Mit den Kliniken verbundene sowie klinikfremde Einrich- tungen	-	-	-	-	-	-	-
999	I N S G E S A M T	8835	36748	10149	3889	30	59652	10666

3 Einnahmen der Hochschulen 1997 nach Einnahmearten, Hochschularten, Fächergruppen sowie Lehr- und Forschungsbereichen

1 000 DM

Schl.- Nr.	Fächergruppe Lehr- und Forschungsbereich	Ver- waltungs- ein- nahmen	Zuweisungen und Zuschüsse				Ein- nahmen ins- gesamt	darunter: Dritt- mittel
			für lfd. Zwecke		für Investitionen			
			aus dem öffentl. Bereich	aus sonstigen Bereichen	aus dem öffentl. Bereich	aus sonstigen Bereichen		

Fachhochschulen (ohne Private)

	Sprach- u. Kulturwissenschaften	411	530	445	-	-	1386	579
010	Sprach- und Kulturwissen- schaften allgemein	12	-	84	-	-	96	41
020	Evangelische Theologie	-	-	-	-	-	-	-
030	Katholische Theologie	-	-	-	-	-	-	-
040	Philosophie	-	-	-	-	-	-	-
050	Geschichte	-	-	-	-	-	-	-
070	Bibliothekswesen, Dokumenta- tion, Publizistik	399	530	244	-	-	1173	421
080	Allgemeine und vergleichende Literatur- u. Sprachwissensch.	-	-	117	-	-	117	117
090	Altphilologie (klassische Philologie)	-	-	-	-	-	-	-
100	Germanistik (Deutsch, german. Sprachen ohne Anglistik)	-	-	-	-	-	-	-
110	Anglistik, Amerikanistik	-	-	-	-	-	-	-
120	Romanistik	-	-	-	-	-	-	-
130	Slawistik, Baltistik, Finno- Ugristik	-	-	-	-	-	-	-
140	Sonstige/Außereuropäische Sprach- u. Kulturwissensch.	-	-	-	-	-	-	-
160	Kulturwissenschaften i.e.S.	-	-	-	-	-	-	-
170	Psychologie	-	-	-	-	-	-	-
180	Erziehungswissenschaften	-	-	-	-	-	-	-
190	Sonderpädagogik	-	-	-	-	-	-	-
	Sport	40	-	-	-	-	40	-
200	Sport	40	-	-	-	-	40	-
	Rechts-, Wirtschafts- und Sozi- alwissenschaften	4071	4558	12287	7594	-	28508	13751
220	Rechts-, Wirtschafts- und Sozi- alwissenschaften allgemein	72	233	199	96	-	600	528
225	Regionalwissenschaften (so- weit nicht einzelnen Lehr- und Forschungsbereichen oder and. Fächergr. zuzuordnen)	-	-	-	-	-	-	-
230	Politikwissenschaften	-	-	-	-	-	-	-
235	Sozialwissenschaften	132	-	-	-	-	132	-
240	Sozialwesen	1433	246	3090	-	-	4770	3419
250	Rechtswissenschaften	-	262	3	-	-	265	265
270	Verwaltungswissenschaft	21	501	5	-	-	527	47
290	Wirtschaftswissenschaften	2304	3236	8263	7498	-	21299	8632
310	Wirtschaftsingenieurwesen	109	80	727	-	-	915	860
	Mathematik, Naturwissenschaften	1185	3951	5443	6581	-	17161	7919
330	Mathematik, Naturwissen- schaften allgemein	755	415	1050	1750	-	3970	1930
340	Mathematik	8	-	526	85	-	619	613
350	Informatik	308	1489	798	779	-	3374	1940
360	Physik, Astronomie	78	51	1593	-	-	1723	1624
370	Chemie	31	1596	1182	2767	-	5576	1419
390	Pharmazie	5	68	8	-	-	81	8
400	Biologie	-	332	286	1200	-	1818	385
410	Geowissenschaften (ohne Geo- graphie)	-	-	-	-	-	-	-
420	Geographie	-	-	-	-	-	-	-
	Humanmedizin	-	-	-	-	-	-	-
440	Humanmedizin allgemein	-	-	-	-	-	-	-
450	Vorklinische Humanmedizin (einschl. Zahnmedizin)	-	-	-	-	-	-	-
470	Klinisch-theoretische Human- medizin (einschl. Zahnmed.)	-	-	-	-	-	-	-
490	Klinisch-praktische Human- medizin (ohne Zahnmedizin)	-	-	-	-	-	-	-
520	Zahnmedizin (klinisch-prak- tisch)	-	-	-	-	-	-	-
	Veterinärmedizin	-	-	-	-	-	-	-
540	Veterinärmedizin allgemein	-	-	-	-	-	-	-
550	Vorklinische Veterinärmedizin	-	-	-	-	-	-	-
560	Klinisch-theoretische Veteri- närmedizin	-	-	-	-	-	-	-
580	Klinisch-praktische Veteri- närmedizin	-	-	-	-	-	-	-

3 Einnahmen der Hochschulen 1997 nach Einnahmearten, Hochschularten, Fächergruppen sowie Lehr- und Forschungsbereichen

1 000 DM

Schl.- Nr.	Fächergruppe Lehr- und Forschungsbereich	Ver- waltungs- ein- nahmen	Zuweisungen und Zuschüsse				Ein- nahmen ins- gesamt	darunter: Dritt- mittel
			für lfd. Zwecke		für Investitionen			
			aus dem öffentl. Bereich	aus sonstigen Bereichen	aus dem öffentl. Bereich	aus sonstigen Bereichen		
Fachhochschulen (ohne Private)								
	Agrar-, Forst- und Ernährungs- wissenschaften	2406	1621	5890	3471	-	13388	6187
610	Agrar-, Forst- und Ernäh- rungswissenschaften, allgemein	-	-	1	-	-	1	1
615	Landespflege, Umweltgestaltg.	247	1095	2766	-	-	4108	2897
620	Agrarwissenschaften	2114	463	1904	704	-	5185	2370
640	Forstwissenschaft, Holzwirt- schaft	1	55	1048	2767	-	3871	749
650	Ernährungs- und Haushalts- wissenschaften	44	8	171	-	-	223	170
	Ingenieurwissenschaften	10768	13919	42222	28048	44	95001	57982
670	Ingenieurwissenschaften all- gemein	1934	1399	2041	1197	2	6573	4053
680	Bergbau, Hüttenwesen	10	-	273	-	-	283	273
690	Maschinenbau/Verfahrens- technik	3450	6230	18038	3611	40	31369	25803
710	Elektrotechnik	1291	4194	9669	8560	-	23713	13217
720	Nautik, Verkehrstechnik	1223	523	4280	1319	-	7345	5186
730	Architektur	159	200	1103	3119	-	4581	1338
740	Pauplanung	-	-	59	-	-	59	50
750	Bauingenieurwesen	2389	1323	6388	9931	2	20034	7583
760	Vermessungswesen	312	50	371	311	-	1044	479
	Kunst, Kunstwissenschaft	671	7	1512	2586	-	4775	1783
780	Kunst, Kunstwissenschaft all- gemein	24	-	326	-	-	350	350
790	Bildende Kunst	3	-	179	-	-	182	179
800	Gestaltung	644	7	994	2586	-	4230	1241
820	Darstellende Kunst, Film und Fernsehen, Theaterwissen- schaft	-	-	-	-	-	-	-
830	Musik, Musikwissenschaft	-	-	13	-	-	13	13
	Fächergruppen I N S G E S A M T (ohne Hochschule/Klinik insgesamt und ohne Zentrale Einrichtungen)	19552	24586	67799	48280	44	160259	88201
870	Hochschule insgesamt (ohne Hochschulkliniken)	12581	55326	16161	18855	3185	106109	50984
	Zentrale Einrichtungen (ohne Hochschulkliniken)	32916	144486	24900	10146	581	213029	34606
880	Zentrale Hochschulverwaltung	15970	139165	13046	6259	-	174439	16951
890	Zentral verwaltete Hörsäle und Lehrräume	820	-	-	66	-	886	-
900	Zentralbibliothek	2864	1625	787	2993	-	8270	1910
910	Hochschulrechenzentrum	217	504	173	800	-	1694	388
920	Zentrale wissenschaftliche Einrichtungen	1944	1672	8269	28	431	12344	10143
930	Zentrale Betriebs- und Ver- sorgungseinrichtungen	1123	504	-	-	-	1627	67
940	Soziale Einrichtungen	84	6	1	-	-	91	-
950	Übrige Ausbildungseinrich- tungen	868	-	115	-	-	983	444
960	Mit der Hochschule verbunde- ne sowie hochschulfremde Einrichtungen	9026	1010	2509	-	150	12695	4703
	Zentrale Einrichtungen der Hochschulkliniken (nur Human- medizin)	-	-	-	-	-	-	-
970	Kliniken insgesamt, zentrale Dienste	-	-	-	-	-	-	-
980	Soziale Einrichtungen der Kliniken	-	-	-	-	-	-	-
986	Übrige Ausbildungseinrich- tungen der Kliniken	-	-	-	-	-	-	-
990	Mit den Kliniken verbundene sowie klinikfremde Einrich- tungen	-	-	-	-	-	-	-
999	I N S G E S A M T	65051	224395	108862	77279	3810	479396	173791

3 Einnahmen der Hochschulen 1997 nach Einnahmearten, Hochschularten, Fächergruppen sowie Lehr- und Forschungsbereichen

1 000 DM

Schl.- Nr.	Fächergruppe Lehr- und Forschungsbereich	Ver- waltungs- ein- nahmen	Zuweisungen und Zuschüsse				Ein- nahmen ins- gesamt	darunter: Dritt- mittel
			für lfd. Zwecke		für Investitionen			
			aus dem öffentl. Bereich	aus sonstigen Bereichen	aus dem öffentl. Bereich	aus sonstigen Bereichen		

Private Fachhochschulen

	Sprach- u. Kulturwissenschaften	1207	1798	2925	-	78	6008	-
010	Sprach- und Kulturwissen- schaften allgemein	-	-	-	-	-	-	-
020	Evangelische Theologie	181	-	2446	-	78	2705	-
030	Katholische Theologie	129	1244	479	-	-	1852	-
040	Philosophie	-	-	-	-	-	-	-
050	Geschichte	-	-	-	-	-	-	-
070	Bibliothekswesen, Dokumenta- tion, Publizistik	18	-	-	-	-	18	-
080	Allgemeine und vergleichende Literatur- u. Sprachwissensch.	-	-	-	-	-	-	-
090	Altphilologie (klassische Philologie)	-	-	-	-	-	-	-
100	Germanistik (Deutsch, german. Sprachen ohne Anglistik)	-	-	-	-	-	-	-
110	Anglistik, Amerikanistik	-	-	-	-	-	-	-
120	Romanistik	-	-	-	-	-	-	-
130	Slawistik, Baltistik, Finno- Ugristik	-	-	-	-	-	-	-
140	Sonstige/Außereuropäische Sprach- u. Kulturwissensch.	-	-	-	-	-	-	-
160	Kulturwissenschaften i.e.S.	-	-	-	-	-	-	-
170	Psychologie	-	-	-	-	-	-	-
180	Erziehungswissenschaften	879	554	-	-	-	1433	-
190	Sonderpädagogik	-	-	-	-	-	-	-
	Sport	-	-	-	-	-	-	-
200	Sport	-	-	-	-	-	-	-
	Rechts-, Wirtschafts- und Sozi- alwissenschaften	53381	62376	26004	4004	4042	149807	11829
220	Rechts-, Wirtschafts- und So- zialwissenschaften allgemein	25931	-	-	-	-	25931	-
225	Regionalwissenschaften (so- weit nicht einzelnen Lehr- und Forschungsbereichen oder and. Fächergr. zuzuordnen)	-	-	-	-	-	-	-
230	Politikwissenschaften	-	-	-	-	-	-	-
235	Sozialwissenschaften	3528	-	-	-	-	3528	-
240	Sozialwesen	4347	61989	19312	-	1930	87578	1513
250	Rechtswissenschaften	-	-	-	-	-	-	-
270	Verwaltungswissenschaft	-	-	-	-	-	-	-
290	Wirtschaftswissenschaften	18829	387	5137	2524	1331	28208	6500
310	Wirtschaftsingenieurwesen	746	-	1555	1480	781	4562	3816
	Mathematik, Naturwissenschaften	3084	518	-	254	-	3856	-
330	Mathematik, Naturwissen- schaften allgemein	629	518	-	-	-	1147	-
340	Mathematik	-	-	-	-	-	-	-
350	Informatik	1777	-	-	254	-	2031	-
360	Physik, Astronomie	103	-	-	-	-	103	-
370	Chemie	575	-	-	-	-	575	-
390	Pharmazie	-	-	-	-	-	-	-
400	Biologie	-	-	-	-	-	-	-
410	Geowissenschaften (ohne Geo- graphie)	-	-	-	-	-	-	-
420	Geographie	-	-	-	-	-	-	-
	Humanmedizin	-	-	-	-	-	-	-
440	Humanmedizin allgemein	-	-	-	-	-	-	-
450	Vorklinische Humanmedizin (einschl. Zahnmedizin)	-	-	-	-	-	-	-
470	Klinisch-theoretische Human- medizin (einschl. Zahnmed.)	-	-	-	-	-	-	-
490	Klinisch-praktische Human- medizin (ohne Zahnmedizin)	-	-	-	-	-	-	-
520	Zahnmedizin (klinisch-prak- tisch)	-	-	-	-	-	-	-
	Veterinärmedizin	-	-	-	-	-	-	-
540	Veterinärmedizin allgemein	-	-	-	-	-	-	-
550	Vorklinische Veterinärmedizin	-	-	-	-	-	-	-
560	Klinisch-theoretische Veteri- närmedizin	-	-	-	-	-	-	-
580	Klinisch-praktische Veteri- närmedizin	-	-	-	-	-	-	-

3 Einnahmen der Hochschulen 1997 nach Einnahmearten, Hochschularten, Fächergruppen sowie Lehr- und Forschungsbereichen

1 000 DM

Schl.- Nr.	Fächergruppe Lehr- und Forschungsbereich	Ver- waltungs- ein- nahmen	Zuweisungen und Zuschüsse				Ein- nahmen ins- gesamt	darunter: Dritt- mittel
			für lfd. Zwecke		für Investitionen			
			aus dem öffentl. Bereich	aus sonstigen Bereichen	aus dem öffentl. Bereich	aus sonstigen Bereichen		
Private Fachhochschulen								
	Agrar-, Forst- und Ernährungs- wissenschaften	-	-	-	-	-	-	-
610	Agrar-, Forst- und Ernäh- rungswissensch. allgemein	-	-	-	-	-	-	-
615	Landespflege, Umweltgestaltg.	-	-	-	-	-	-	-
620	Agrarwissenschaften	-	-	-	-	-	-	-
640	Forstwissenschaft, Holzwirt- schaft	-	-	-	-	-	-	-
650	Ernährungs- und Haushalts- wissenschaften	-	-	-	-	-	-	-
	Ingenieurwissenschaften	4124	9510	283	1088	-	15005	5360
670	Ingenieurwissenschaften all- gemein	2100	4133	15	944	-	7192	5092
680	Bergbau, Hüttenwesen	-	-	48	-	-	48	48
690	Maschinenbau/Verfahrens- technik	655	2849	121	43	-	3668	121
710	Elektrotechnik	345	2528	14	44	-	2931	14
720	Nautik, Verkehrstechnik	-	-	-	-	-	-	-
730	Architektur	1024	-	-	57	-	1081	-
740	Raumplanung	-	-	-	-	-	-	-
750	Bauingenieurwesen	-	-	-	-	-	-	-
760	Vermessungswesen	-	-	85	-	-	85	85
	Kunst, Kunstwissenschaft	3884	2199	310	-	-	6393	179
780	Kunst, Kunstwissenschaft all- gemein	-	-	-	-	-	-	-
790	Bildende Kunst	2385	300	131	-	-	2816	-
800	Gestaltung	1499	1899	179	-	-	3577	179
820	Darstellende Kunst, Film und Fernsehen, Theaterwissen- schaft	-	-	-	-	-	-	-
830	Musik, Musikwissenschaft	-	-	-	-	-	-	-
	Fächergruppen I N S G E S A M T (ohne Hochschule/Klinik insgesamt und ohne Zentrale Einrichtungen)	65680	76401	29522	5346	4120	181069	17368
870	Hochschule insgesamt (ohne Hochschulkliniken)	229	19350	5413	-	-	24992	11350
	Zentrale Einrichtungen (ohne Hochschulkliniken)	3842	6289	4648	-	-	14779	3
880	Zentrale Hochschulverwaltung	3222	6146	4257	-	-	13625	3
890	Zentral verwaltete Hörsäle und Lehrräume	-	-	-	-	-	-	-
900	Zentralbibliothek	122	143	-	-	-	265	-
910	Hochschulrechenzentrum	-	-	-	-	-	-	-
920	Zentrale wissenschaftliche Einrichtungen	-	-	391	-	-	391	-
930	Zentrale Betriebs- und Ver- sorgungseinrichtungen	-	-	-	-	-	-	-
940	Soziale Einrichtungen	498	-	-	-	-	498	-
950	Übrige Ausbildungseinrich- tungen	-	-	-	-	-	-	-
960	Mit der Hochschule verbunde- ne sowie hochschulfremde Einrichtungen	-	-	-	-	-	-	-
	Zentrale Einrichtungen der Hochschulkliniken (nur Human- medizin)	-	-	-	-	-	-	-
970	Kliniken insgesamt, zentrale Dienste	-	-	-	-	-	-	-
980	Soziale Einrichtungen der Kliniken	-	-	-	-	-	-	-
986	Übrige Ausbildungseinrich- tungen der Kliniken	-	-	-	-	-	-	-
990	Mit den Kliniken verbundene sowie klinikfremde Einrich- tungen	-	-	-	-	-	-	-
999	I N S G E S A M T	69751	102040	39583	5346	4120	220840	28720

3 Einnahmen der Hochschulen 1997 nach Einnahmearten, Hochschularten, Fächergruppen sowie Lehr- und Forschungsbereichen

1 000 DM

Schl.- Nr.	Fächergruppe Lehr- und Forschungsbereich	Ver- waltungs- ein- nahmen	Zuweisungen und Zuschüsse				Ein- nahmen ins- gesamt	darunter: Dritt- mittel
			für lfd. Zwecke		für Investitionen			
			aus dem öffentl. Bereich	aus sonstigen Bereichen	aus dem öffentl. Bereich	aus sonstigen Bereichen		
Fachhochschulen zusammen								
	Sprach- u. Kulturwissenschaften	1618	2328	3370	-	78	7394	579
010	Sprach- und Kulturwissen- schaften allgemein	12	-	84	-	-	96	41
020	Evangelische Theologie	181	-	2446	-	78	2705	-
030	Katholische Theologie	129	1244	479	-	-	1852	-
040	Philosophie	-	-	-	-	-	-	-
050	Geschichte	-	-	-	-	-	-	-
070	Bibliothekswesen, Dokumenta- tion, Publizistik	417	530	244	-	-	1191	421
080	Allgemeine und vergleichende Literatur- u. Sprachwissensch.	-	-	117	-	-	117	117
090	Altphilologie (klassische Philologie)	-	-	-	-	-	-	-
100	Germanistik (Deutsch, german. Sprachen ohne Anglistik)	-	-	-	-	-	-	-
110	Anglistik, Amerikanistik	-	-	-	-	-	-	-
120	Romanistik	-	-	-	-	-	-	-
130	Slawistik, Baltistik, Finno- Ugristik	-	-	-	-	-	-	-
140	Sonstige/Außereuropäische Sprach- u. Kulturwissensch.	-	-	-	-	-	-	-
160	Kulturwissenschaften i.e.S.	-	-	-	-	-	-	-
170	Psychologie	-	-	-	-	-	-	-
180	Erziehungswissenschaften	879	554	-	-	-	1433	-
190	Sonderpädagogik	-	-	-	-	-	-	-
	Sport	40	-	-	-	-	40	-
200	Sport	40	-	-	-	-	40	-
	Rechts-, Wirtschafts- und Sozi- alwissenschaften	57452	66934	38291	11598	4042	178315	25580
220	Rechts-, Wirtschafts- und So- zialwissenschaften allgemein	26003	233	199	96	-	26531	528
225	Regionalwissenschaften (so- weit nicht einzelnen Lehr- und Forschungsbereichen oder and. Fächergr. zuzuordnen)	-	-	-	-	-	-	-
230	Politikwissenschaften	-	-	-	-	-	-	-
235	Sozialwissenschaften	3660	-	-	-	-	3660	-
240	Sozialwesen	5780	62235	22402	-	1930	92348	4932
250	Rechtswissenschaften	-	262	3	-	-	265	265
270	Verwaltungswissenschaft	21	501	5	-	-	527	47
290	Wirtschaftswissenschaften	21133	3623	13400	10022	1331	49507	15132
310	Wirtschaftsingenieurwesen	855	80	2282	1480	781	5477	4676
	Mathematik, Naturwissenschaften	4269	4469	5443	6835	-	21017	7919
330	Mathematik, Naturwissen- schaften allgemein	1384	933	1050	1750	-	5117	1930
340	Mathematik	8	-	526	85	-	619	613
350	Informatik	2085	1489	798	1033	-	5405	1940
360	Physik, Astronomie	181	51	1593	-	-	1826	1624
370	Chemie	606	1596	1182	2767	-	6151	1419
390	Pharmazie	5	68	8	-	-	81	8
400	Biologie	-	332	286	1200	-	1818	385
410	Geowissenschaften (ohne Geo- graphie)	-	-	-	-	-	-	-
420	Geographie	-	-	-	-	-	-	-
	Humanmedizin	-	-	-	-	-	-	-
440	Humanmedizin allgemein	-	-	-	-	-	-	-
450	Vorklinische Humanmedizin (einschl. Zahnmedizin)	-	-	-	-	-	-	-
470	Klinisch-theoretische Human- medizin (einschl. Zahnmed.)	-	-	-	-	-	-	-
490	Klinisch-praktische Human- medizin (ohne Zahnmedizin)	-	-	-	-	-	-	-
520	Zahnmedizin (klinisch-prak- tisch)	-	-	-	-	-	-	-
	Veterinärmedizin	-	-	-	-	-	-	-
540	Veterinärmedizin allgemein	-	-	-	-	-	-	-
550	Vorklinische Veterinärmedizin	-	-	-	-	-	-	-
560	Klinisch-theoretische Veteri- närmedizin	-	-	-	-	-	-	-
580	Klinisch-praktische Veteri- närmedizin	-	-	-	-	-	-	-

3 Einnahmen der Hochschulen 1997 nach Einnahmearten, Hochschularten, Fächergruppen sowie Lehr- und Forschungsbereichen

1 000 DM

Schl.- Nr.	Fächergruppe Lehr- und Forschungsbereich	Ver- waltungs- ein- nahmen	Zuweisungen und Zuschüsse				Ein- nahmen ins- gesamt	darunter: Dritt- mittel
			für lfd. Zwecke		für Investitionen			
			aus dem öffentl. Bereich	aus sonstigen Bereichen	aus dem öffentl. Bereich	aus sonstigen Bereichen		
Fachhochschulen zusammen								
	Agrar-, Forst- und Ernährungs- wissenschaften	2406	1621	5890	3471	-	13388	6187
610	Agrar-, Forst- und Ernäh- rungswissensch. allgemein	-	-	1	-	-	1	1
615	Landespflege, Umweltgestaltg.	247	1095	2766	-	-	4108	2897
620	Agrarwissenschaften	2114	463	1904	704	-	5185	2370
640	Forstwissenschaft, Holzwirt- schaft	1	55	1048	2767	-	3871	749
650	Ernährungs- und Haushalts- wissenschaften	44	8	171	-	-	223	170
	Ingenieurwissenschaften	14892	23429	42505	29136	44	110006	63342
670	Ingenieurwissenschaften all- gemein	4034	5532	2056	2141	2	13765	9145
680	Bergbau, Hüttenwesen	10	-	321	-	-	331	321
690	Maschinenbau/Verfahrens- technik	4105	9079	18159	3654	40	35037	25924
710	Elektrotechnik	1636	6722	9683	8604	-	26644	13231
720	Nautik, Verkehrstechnik	1223	523	4280	1319	-	7345	5186
730	Architektur	1183	200	1103	3176	-	5662	1338
740	Raumplanung	-	-	59	-	-	59	50
750	Bauingenieurwesen	2389	1323	6388	9931	2	20034	7583
760	Vermessungswesen	312	50	456	311	-	1129	564
	Kunst, Kunstwissenschaft	4555	2206	1822	2586	-	11168	1962
780	Kunst, Kunstwissenschaft all- gemein	24	-	326	-	-	350	350
790	Bildende Kunst	2388	300	310	-	-	2998	179
800	Gestaltung	2143	1906	1173	2586	-	7807	1420
820	Darstellende Kunst, Film und Fernsehen, Theaterwissen- schaft	-	-	-	-	-	-	-
830	Musik, Musikwissenschaft	-	-	13	-	-	13	13
	Fächergruppen I N S G E S A M T (ohne Hochschule/Klinik insgesamt und ohne Zentrale Einrichtungen)	85232	100987	97321	53626	4164	341328	105569
870	Hochschule insgesamt (ohne Hochschulkliniken)	12810	74676	21574	18855	3185	131101	62334
	Zentrale Einrichtungen (ohne Hochschulkliniken)	36758	150775	29548	10146	581	227808	34609
880	Zentrale Hochschulverwaltung	19192	145311	17303	6259	-	188064	16954
890	Zentral verwaltete Hörsäle und Lehrräume	820	-	-	66	-	886	-
900	Zentralbibliothek	2986	1768	787	2993	-	8535	1910
910	Hochschulrechenzentrum	217	504	173	800	-	1694	388
920	Zentrale wissenschaftliche Einrichtungen	1944	1672	8660	28	431	12735	10143
930	Zentrale Betriebs- und Ver- sorgungseinrichtungen	1123	504	-	-	-	1627	67
940	Soziale Einrichtungen	582	6	1	-	-	589	-
950	Übrige Ausbildungseinrich- tungen	868	-	115	-	-	983	444
960	Mit der Hochschule verbunde- ne sowie hochschulfremde Einrichtungen	9026	1010	2509	-	150	12695	4703
	Zentrale Einrichtungen der Hochschulkliniken (nur Human- medizin)	-	-	-	-	-	-	-
970	Kliniken insgesamt, zentrale Dienste	-	-	-	-	-	-	-
980	Soziale Einrichtungen der Kliniken	-	-	-	-	-	-	-
986	Übrige Ausbildungseinrich- tungen der Kliniken	-	-	-	-	-	-	-
990	Mit den Kliniken verbundene sowie klinikfremde Einrich- tungen	-	-	-	-	-	-	-
999	I N S G E S A M T	134802	326435	148445	82625	7930	700236	202511

3 Einnahmen der Hochschulen 1997 nach Einnahmearten, Hochschularten, Fächergruppen sowie Lehr- und Forschungsbereichen

1 000 DM

Schl.- Nr.	Fächergruppe Lehr- und Forschungsbereich	Ver- waltungs- ein- nahmen	Zuweisungen und Zuschüsse				Ein- nahmen ins- gesamt	darunter: Dritt- mittel
			für lfd. Zwecke		für Investitionen			
			aus dem öffentl. Bereich	aus sonstigen Bereichen	aus dem öffentl. Bereich	aus sonstigen Bereichen		
Verwaltungsfachhochschulen								
	Sprach- u. Kulturwissenschaften	419	-	119	-	-	538	83
010	Sprach- und Kulturwissen- schaften allgemein	-	-	-	-	-	-	-
020	Evangelische Theologie	-	-	-	-	-	-	-
030	Katholische Theologie	-	-	-	-	-	-	-
040	Philosophie	-	-	-	-	-	-	-
050	Geschichte	-	-	-	-	-	-	-
070	Bibliothekswesen, Dokumenta- tion, Publizistik	419	-	119	-	-	538	83
080	Allgemeine und vergleichende Literatur- u. Sprachwissensch.	-	-	-	-	-	-	-
090	Altphilologie (klassische Philologie)	-	-	-	-	-	-	-
100	Germanistik (Deutsch, german. Sprachen ohne Anglistik)	-	-	-	-	-	-	-
110	Anglistik, Amerikanistik	-	-	-	-	-	-	-
120	Romanistik	-	-	-	-	-	-	-
130	Slawistik, Baltistik, Finno- ugristik	-	-	-	-	-	-	-
140	Sonstige/Außereuropäische Sprach- u. Kulturwissensch.	-	-	-	-	-	-	-
160	Kulturwissenschaften i.e.S.	-	-	-	-	-	-	-
170	Psychologie	-	-	-	-	-	-	-
180	Erziehungswissenschaften	-	-	-	-	-	-	-
190	Sonderpädagogik	-	-	-	-	-	-	-
	Sport	-	-	-	-	-	-	-
200	Sport	-	-	-	-	-	-	-
	Rechts-, Wirtschafts- und Sozi- alwissenschaften	23352	12767	5531	-	-	41651	2340
220	Rechts-, Wirtschafts- und So- zialwissenschaften allgemein	-	-	-	-	-	-	-
225	Regionalwissenschaften (so- weit nicht einzelnen Lehr- und Forschungsbereichen oder and. Fächergr. zuzuordnen)	-	-	-	-	-	-	-
230	Politikwissenschaften	-	-	-	-	-	-	-
235	Sozialwissenschaften	-	-	-	-	-	-	-
240	Sozialwesen	-	1220	1	-	-	1221	1
250	Rechtswissenschaften	512	914	1	-	-	1427	-
270	Verwaltungswissenschaft	22716	10633	5529	-	-	38879	2339
290	Wirtschaftswissenschaften	124	-	-	-	-	124	-
310	Wirtschaftsingenieurwesen	-	-	-	-	-	-	-
	Mathematik, Naturwissenschaften	-	-	-	-	-	-	-
330	Mathematik, Naturwissen- schaften allgemein	-	-	-	-	-	-	-
340	Mathematik	-	-	-	-	-	-	-
350	Informatik	-	-	-	-	-	-	-
360	Physik, Astronomie	-	-	-	-	-	-	-
370	Chemie	-	-	-	-	-	-	-
390	Pharmazie	-	-	-	-	-	-	-
400	Biologie	-	-	-	-	-	-	-
410	Geowissenschaften (ohne Geo- graphie)	-	-	-	-	-	-	-
420	Geographie	-	-	-	-	-	-	-
	Humanmedizin	-	-	-	-	-	-	-
440	Humanmedizin allgemein	-	-	-	-	-	-	-
450	Vorklinische Humanmedizin (einschl. Zahnmedizin)	-	-	-	-	-	-	-
470	Klinisch-theoretische Human- medizin (einschl. Zahnmed.)	-	-	-	-	-	-	-
490	Klinisch-praktische Human- medizin (ohne Zahnmedizin)	-	-	-	-	-	-	-
520	Zahnmedizin (klinisch-präk- tisch)	-	-	-	-	-	-	-
	Veterinärmedizin	-	-	-	-	-	-	-
540	Veterinärmedizin allgemein	-	-	-	-	-	-	-
550	Vorklinische Veterinärmedizin	-	-	-	-	-	-	-
560	Klinisch-theoretische Veteri- närmedizin	-	-	-	-	-	-	-
580	Klinisch-praktische Veteri- närmedizin	-	-	-	-	-	-	-

3 Einnahmen der Hochschulen 1997 nach Einnahmearten, Hochschularten, Fächergruppen sowie Lehr- und Forschungsbereichen

1 000 DM

Schl.- Nr.	Fächergruppe Lehr- und Forschungsbereich	Ver- waltungs- ein- nahmen	Zuweisungen und Zuschüsse				Ein- nahmen ins- gesamt	darunter: Dritt- mittel
			für lfd. Zwecke		für Investitionen			
			aus dem öffentl. Bereich	aus sonstigen Bereichen	aus dem öffentl. Bereich	aus sonstigen Bereichen		
Verwaltungsfachhochschulen								
	Agrar-, Forst- und Ernährungs- wissenschaften	124	-	-	-	-	124	-
610	Agrar-, Forst- und Ernäh- rungswissensch. allgemein	-	-	-	-	-	-	-
615	Landespflege, Umweltgestaltg.	-	-	-	-	-	-	-
620	Agrarwissenschaften	-	-	-	-	-	-	-
640	Forstwissenschaft, Holzwirt- schaft	124	-	-	-	-	124	-
650	Ernährungs- und Haushalts- wissenschaften	-	-	-	-	-	-	-
	Ingenieurwissenschaften	-	-	-	-	-	-	-
670	Ingenieurwissenschaften all- gemein	-	-	-	-	-	-	-
680	Bergbau, Hüttenwesen	-	-	-	-	-	-	-
690	Maschinenbau/Verfahrens- technik	-	-	-	-	-	-	-
710	Elektrotechnik	-	-	-	-	-	-	-
720	Nautik, Verkehrstechnik	-	-	-	-	-	-	-
730	Architektur	-	-	-	-	-	-	-
740	Raumplanung	-	-	-	-	-	-	-
750	Bauingenieurwesen	-	-	-	-	-	-	-
760	Vermessungswesen	-	-	-	-	-	-	-
	Kunst, Kunstwissenschaft	-	-	-	-	-	-	-
780	Kunst, Kunstwissenschaft all- gemein	-	-	-	-	-	-	-
790	Bildende Kunst	-	-	-	-	-	-	-
800	Gestaltung	-	-	-	-	-	-	-
820	Darstellende Kunst, Film und Fernsehen, Theaterwissen- schaft	-	-	-	-	-	-	-
830	Musik, Musikwissenschaft	-	-	-	-	-	-	-
	Fächergruppen I N S G E S A M T (ohne Hochschule/Klinik insgesamt und ohne Zentrale Einrichtungen)	23895	12767	5650	-	-	42313	2423
870	Hochschule insgesamt (ohne Hochschulkliniken)	1842	556	-	-	-	2398	-
	Zentrale Einrichtungen (ohne Hochschulkliniken)	6600	4566	267	-	-	11434	301
880	Zentrale Hochschulverwaltung	1943	3205	225	-	-	5374	-
890	Zentral verwaltete Hörsäle und Lehrräume	-	-	-	-	-	-	-
900	Zentralbibliothek	5	107	-	-	-	112	-
910	Hochschulrechenzentrum	-	-	-	-	-	-	-
920	Zentrale wissenschaftliche Einrichtungen	23	301	-	-	-	324	301
930	Zentrale Betriebs- und Ver- sorgungseinrichtungen	96	-	-	-	-	96	-
940	Soziale Einrichtungen	4322	610	42	-	-	4974	-
950	Übrige Ausbildungseinrich- tungen	159	343	-	-	-	502	-
960	Mit der Hochschule verbunde- ne sowie hochschulfremde Einrichtungen	52	-	-	-	-	52	-
	Zentrale Einrichtungen der Hochschulkliniken (nur Human- medizin)	-	-	-	-	-	-	-
970	Kliniken insgesamt, zentrale Dienste	-	-	-	-	-	-	-
980	Soziale Einrichtungen der Kliniken	-	-	-	-	-	-	-
986	Übrige Ausbildungseinrich- tungen der Kliniken	-	-	-	-	-	-	-
990	Mit den Kliniken verbundene sowie klinikfremde Einrich- tungen	-	-	-	-	-	-	-
999	I N S G E S A M T	32339	17888	5918	-	-	56146	2724

3 Einnahmen der Hochschulen 1997 nach Einnahmearten, Hochschularten, Fächergruppen sowie Lehr- und Forschungsbereichen

1 000 DM

Schl.- Nr.	Fächergruppe Lehr- und Forschungsbereich	Ver- waltungs- ein- nahmen	Zuweisungen und Zuschüsse				Ein- nahmen ins- gesamt	darunter: Dritt- mittel
			für lfd. Zwecke		für Investitionen			
			aus dem öffentl. Bereich	aus sonstigen Bereichen	aus dem öffentl. Bereich	aus sonstigen Bereichen		
Hochschulen insgesamt								
	Sprech- u. Kulturwissenschaften	17961	40484	239894	2751	893	301982	262213
010	Sprach- und Kulturwissen- schaften allgemein	740	3101	5255	1339	-	10435	8429
020	Evangelische Theologie	998	2252	9761	25	399	13434	6700
030	Katholische Theologie	2840	2159	14286	-	-	19284	5503
040	Philosophie	226	1680	10219	386	28	12537	9605
050	Geschichte	379	2528	45916	53	-	48877	48330
070	Bibliothekswesen, Dokumenta- tion, Publizistik	1124	1709	4196	-	-	7029	5510
080	Allgemeine und vergleichende Literatur- u. Sprachwissensch.	361	2176	14899	165	-	17601	17196
090	Altphilologie (klassische Philologie)	31	562	4002	-	-	4595	4559
100	Germanistik (Deutsch, german. Sprachen ohne Anglistik)	471	656	23885	94	3	25110	24642
110	Anglistik, Amerikanistik	264	1074	6533	-	-	7871	7681
120	Romanistik	107	83	6815	1	1	7007	6372
130	Slawistik, Baltistik, Finno- Ugristik	59	218	4396	6	5	4684	4526
140	Sonstige/Außereuropäische Sprach- u. Kulturwissensch.	105	2514	14896	-	-	17515	16908
160	Kulturwissenschaften i.e.S.	41	117	2502	-	-	2660	2619
170	Psychologie	1935	5826	45798	393	126	54077	51869
180	Erziehungswissenschaften	7831	12336	24900	281	260	45609	38334
190	Sonderpädagogik	449	1493	1635	8	71	3657	3430
	Sport	7014	3744	15516	97	-	26370	17900
200	Sport	7014	3744	15516	97	-	26370	17900
	Rechts-, Wirtschafts- und Sozi- alwissenschaften	118951	110802	196389	15886	4690	446723	196995
220	Rechts-, Wirtschafts- und So- zialwissenschaften allgemein	26763	634	3128	162	43	30731	3969
225	Regionalwissenschaften (so- weit nicht einzelnen Lehr- und Forschungsbereichen oder and. Fächergr. zuzuordnen)	20	333	2389	-	-	2742	2642
230	Politikwissenschaften	470	7629	16876	299	4	25280	24944
235	Sozialwissenschaften	4024	5239	25203	189	175	34829	30742
240	Sozialwesen	6006	64229	25171	53	1979	97439	8579
250	Rechtswissenschaften	2462	2405	15710	358	47	20984	18429
270	Verwaltungswissenschaft	23162	11197	7441	-	-	41801	4100
290	Wirtschaftswissenschaften	53433	16848	93940	13345	1661	179227	92457
310	Wirtschaftsingenieurwesen	2611	2288	6531	1480	781	13690	11133
	Mathematik, Naturwissenschaften	39121	265978	931725	75596	3766	1316181	1238065
330	Mathematik, Naturwissen- schaften allgemein	1936	4269	13889	4390	-	24484	20067
340	Mathematik	1353	6934	47526	2133	268	58210	55432
350	Informatik	7543	17518	90650	6197	162	122068	109825
360	Physik, Astronomie	6158	101758	247167	29882	1900	386866	377857
370	Chemie	10961	52555	205101	19174	555	288346	260253
390	Pharmazie	544	3530	17122	896	-	22092	21004
400	Biologie	6792	41742	199955	11426	203	260119	243350
410	Geowissenschaften (ohne Geo- graphie)	2601	32297	88596	974	645	125113	122128
420	Geographie	1233	5375	21719	524	33	28883	28149
	Humanmedizin	14087340	46066	769458	20917	63324	14987109	939768
440	Humanmedizin allgemein	1140151	5767	152695	11552	23962	1334126	182565
450	Vorklinische Humanmedizin (einschl. Zahnmedizin)	6825	4622	63617	-	1555	76620	68827
470	Klinisch-theoretische Human- medizin (einschl. Zahnmed.)	421693	18983	161028	283	4218	606207	187531
490	Klinisch-praktische Human- medizin (ohne Zahnmedizin)	12203996	16304	382228	9082	33239	12644850	492265
520	Zahnmedizin (klinisch-prak- tisch)	314675	390	9890	-	350	325306	8580
	Veterinärmedizin	33249	9316	11666	1400	-	55631	20935
540	Veterinärmedizin allgemein	5887	2229	1223	457	-	9796	3314
550	Vorklinische Veterinärmedizin	584	234	2263	455	-	3536	2527
560	Klinisch-theoretische Veteri- närmedizin	8201	6667	6674	479	-	22021	13489
580	Klinisch-praktische Veteri- närmedizin	18577	186	1506	9	-	20278	1605

3 Einnahmen der Hochschulen 1997 nach Einnahmearten, Hochschularten, Fächergruppen sowie Lehr- und Forschungsbereichen

1 000 DM

Schl.- Nr.	Fächergruppe Lehr- und Forschungsbereich	Ver- waltungs- ein- nahmen	Zuweisungen und Zuschüsse				Ein- nahmen ins- gesamt	darunter: Dritt- mittel
			für lfd. Zwecke		für Investitionen			
			aus dem öffentl. Bereich	aus sonstigen Bereichen	aus dem öffentl. Bereich	aus sonstigen Bereichen		
Hochschulen insgesamt								
	Agrar-, Forst- und Ernährungs- wissenschaften	41071	36615	97578	10423	12	185700	140935
610	Agrar-, Forst- und Ernäh- rungswissensch. allgemein	13776	1403	2046	727	-	17952	4176
615	Landespflege, Umweltgestaltg.	1846	3332	11946	629	-	17752	16230
620	Agrarwissenschaften	21940	20315	63634	2862	12	108964	86828
640	Forstwissenschaft, Holzwirt- schaft	2845	10779	13546	6125	-	33295	26534
650	Ernährungs- und Haushalts- wissenschaften	664	786	6206	80	-	7737	7167
	Ingenieurwissenschaften	110776	281204	823428	59358	31034	1305799	1154101
670	Ingenieurwissenschaften all- gemein	5596	15494	27503	6821	2	55416	40628
680	Bergbau, Hüttenwesen	422	6298	36566	100	-	43386	42532
690	Maschinenbau/Verfahrens- technik	41718	161335	477629	18465	30788	729934	668655
710	Elektrotechnik	20547	53087	146046	14993	241	234913	209987
720	Nautik, Verkehrstechnik	1399	2204	10203	1419	-	15225	12784
730	Architektur	2577	2065	13268	3884	1	21795	15972
740	Raumplanung	164	741	5233	-	-	6138	6051
750	Bauingenieurwesen	32500	36829	98944	13238	2	181515	145156
760	Vermessungswesen	5853	3151	8036	438	-	17477	12336
	Kunst, Kunstwissenschaft	10861	8740	17569	4592	30	41792	19087
780	Kunst, Kunstwissenschaft all- gemein	454	459	3419	-	-	4333	3792
790	Bildende Kunst	2960	1578	1260	37	30	5864	1194
800	Gestaltung	2823	2656	2300	2813	-	10591	3088
820	Darstellende Kunst, Film und Fernsehen, Theaterwissen- schaft	1777	296	4343	45	-	6460	4505
830	Musik, Musikwissenschaft	2847	3751	6247	1697	-	14544	6508
	Fächergruppen I N S G E S A M T (ohne Hochschule/Klinik insgesamt und ohne Zentrale Einrichtungen)	14466344	802949	3103223	191020	103749	18667287	3989999
870	Hochschule insgesamt (ohne Hochschulkliniken)	96198	183408	100689	83577	3622	467491	185906
	Zentrale Einrichtungen (ohne Hochschulkliniken)	227301	281031	351529	48608	4215	912684	409541
880	Zentrale Hochschulverwaltung	127599	232352	149783	16318	1474	527522	174474
890	Zentral verwaltete Hörsäle und Lehrräume	1243	-	-	84	-	1327	-
900	Zentralbibliothek	23503	7521	22184	12869	26	66105	25950
910	Hochschulrechenzentrum	13680	6035	9538	5147	-	34400	16490
920	Zentrale wissenschaftliche Einrichtungen	15047	18553	145224	1423	531	180780	158093
930	Zentrale Betriebs- und Ver- sorgungseinrichtungen	16623	8961	13345	3284	28	42242	19244
940	Soziale Einrichtungen	10023	2041	1505	8997	1533	24099	1610
950	Übrige Ausbildungseinrich- tungen	4843	1789	2974	-	-	9606	4017
960	Mit der Hochschule verbunde- ne sowie hochschulfremde Einrichtungen	14740	3779	6976	486	623	26603	9663
	Zentrale Einrichtungen der Hochschulkliniken (nur Human- medizin)	955623	14064	141369	-	28152	1139207	95853
970	Kliniken insgesamt, zentrale Dienste	860601	14064	135100	-	27741	1037505	94852
980	Soziale Einrichtungen der Kliniken	49491	-	164	-	1	49656	160
986	Übrige Ausbildungseinrich- tungen der Kliniken	11149	-	917	-	37	12103	631
990	Mit den Kliniken verbundene sowie klinikfremde Einrich- tungen	34382	-	5188	-	373	39943	210
999	I N S G E S A M T	15745479	1281447	3696812	323200	139738	21186672	4681293

3 Einnahmen der Hochschulen 1997 nach Einnahmearten, Hochschularten, Fächergruppen sowie Lehr- und Forschungsbereichen

1 000 DM

Schl.- Nr.	Fächergruppe Lehr- und Forschungsbereich	Ver- waltungs- ein- nahmen	Zuweisungen und Zuschüsse				Ein- nahmen ins- gesamt	darunter: Dritt- mittel
			für lfd. Zwecke		für Investitionen			
			aus dem öffentl. Bereich	aus sonstigen Bereichen	aus dem öffentl. Bereich	aus sonstigen Bereichen		

davon: Hochschulen in Trägerschaft des Landes

	Sprach- u. Kulturwissenschaften	13192	34738	221653	2726	494	272805	257726
010	Sprach- und Kulturwissen- schaften allgemein	740	3101	5254	1339	-	10434	8428
020	Evangelische Theologie	155	392	5455	-	-	6002	5866
030	Katholische Theologie	27	10	4499	-	-	4536	4496
040	Philosophie	21	1235	7467	386	28	9136	9089
050	Geschichte	379	2528	45304	53	-	48265	47718
070	Bibliothekswesen, Dokumenta- tion, Publizistik	1106	1709	4102	-	-	6917	5416
080	Allgemeine und vergleichende Literatur- u. Sprachwissensch.	361	2176	14899	165	-	17601	17196
090	Altphilologie (klassische Philologie)	31	562	4001	-	-	4594	4558
100	Germanistik (Deutsch, german. Sprachen ohne Anglistik)	471	656	23709	94	3	24934	24466
110	Anglistik, Amerikanistik	264	1074	6452	-	-	7790	7600
120	Romanistik	107	83	6680	1	1	6872	6237
130	Slawistik, Baltistik, Finno- Ugristik	59	218	4396	6	5	4684	4526
140	Sonstige/Außereuropäische Sprach- u. Kulturwissensch.	105	2514	14896	-	-	17515	16908
160	Kulturwissenschaften i.e.S.	41	117	2502	-	-	2660	2619
170	Psychologie	1935	5826	45552	393	126	53831	51623
180	Erziehungswissenschaften	6941	11044	24850	281	260	43377	37550
190	Sonderpädagogik	449	1493	1635	8	71	3657	3430
	Sport	7013	3744	15516	97	-	26369	17900
200	Sport	7013	3744	15516	97	-	26369	17900
	Rechts-, Wirtschafts- und Sozi- alwissenschaften	47824	42272	150347	11742	448	252637	181382
220	Rechts-, Wirtschafts- und So- zialwissenschaften allgemein	832	634	3128	162	43	4800	3969
225	Regionalwissenschaften (so- weit nicht einzelnen Lehr- und Forschungsbereichen oder and. Fächergr. zuzuordnen)	20	333	2389	-	-	2742	2642
230	Politikwissenschaften	470	7629	16489	299	4	24893	24557
235	Sozialwissenschaften	496	5239	25203	189	175	31301	30742
240	Sozialwesen	1437	2240	5764	53	49	9544	6973
250	Rechtswissenschaften	2462	2405	15710	358	47	20984	18429
270	Verwaltungswissenschaft	22677	10654	4998	-	-	38330	4100
290	Wirtschaftswissenschaften	17565	10850	71690	10681	130	110915	82653
310	Wirtschaftsingenieurwesen	1865	2288	4976	-	-	9128	7317
	Mathematik, Naturwissenschaften	35533	259615	923986	75211	3766	1298106	1233899
330	Mathematik, Naturwissen- schaften allgemein	1287	3558	13587	4390	-	22822	19950
340	Mathematik	1287	6292	46494	2002	268	56339	54884
350	Informatik	5766	16498	90650	5943	162	119017	108906
360	Physik, Astronomie	5967	100914	245848	29882	1900	384512	377347
370	Chemie	10218	50958	202606	19174	555	283511	259288
390	Pharmazie	544	3530	17122	896	-	22092	21004
400	Biologie	6630	40193	197532	11426	203	255985	242411
410	Geowissenschaften (ohne Geo- graphie)	2601	32297	88596	974	645	125113	122128
420	Geographie	1233	5375	21551	524	33	28715	27981
	Humanmedizin	14074524	46066	764389	20917	63324	14969224	938675
440	Humanmedizin allgemein	1140066	5767	152639	11552	23962	1333985	182553
450	Vorklinische Humanmedizin (einschl. Zahnmedizin)	6021	4622	62979	-	1555	75178	68698
470	Klinisch-theoretische Human- medizin (einschl. Zahnmed.)	420964	18983	160429	283	4218	604879	187393
490	Klinisch-praktische Human- medizin (ohne Zahnmedizin)	12202451	16304	380981	9082	33239	12642058	491996
520	Zahnmedizin (klinisch-prak- tisch)	305022	390	7361	-	350	313124	8035
	Veterinärmedizin	33249	9316	11666	1400	-	55631	20935
540	Veterinärmedizin allgemein	5887	2229	1223	457	-	9796	3314
550	Vorklinische Veterinärmedizin	584	234	2263	455	-	3536	2527
560	Klinisch-theoretische Veteri- närmedizin	8201	6667	6674	479	-	22021	13489
580	Klinisch-praktische Veteri- närmedizin	18577	186	1506	9	-	20278	1605

3 Einnahmen der Hochschulen 1997 nach Einnahmearten, Hochschularten, Fächergruppen sowie Lehr- und Forschungsbereichen

1 000 DM

Schl.- Nr.	Fächergruppe Lehr- und Forschungsbereich	Ver- waltungs- ein- nahmen	Zuweisungen und Zuschüsse				Ein- nahmen ins- gesamt	darunter: Dritt- mittel
			für lfd. Zwecke		für Investitionen			
			aus dem öffentl. Bereich	aus sonstigen Bereichen	aus dem öffentl. Bereich	aus sonstigen Bereichen		
davon: Hochschulen in Trägerschaft des Landes								
	Agrar-, Forst- und Ernährungs- wissenschaften	41071	36615	97578	10423	12	185700	140935
610	Agrar-, Forst- und Ernäh- rungswissensch. allgemein	13776	1403	2046	727	-	17952	4176
615	Landespflege, Umweltgestaltg.	1846	3332	11946	629	-	17752	16230
620	Agrarwissenschaften	21940	20315	63834	2862	12	108964	86828
640	Forstwissenschaft, Holzwirt- schaft	2845	10779	13546	6125	-	33295	26534
650	Ernährungs- und Haushalts- wissenschaften	664	786	6206	80	-	7737	7167
	Ingenieurwissenschaften	106582	249233	821791	58270	31034	1266909	1134137
670	Ingenieurwissenschaften all- gemein	3496	4535	27488	5877	2	41398	32896
680	Bergbau, Hüttenwesen	422	6298	36518	100	-	43338	42484
690	Maschinenbau/Verfahrens- technik	41003	153358	476605	18422	30788	720175	662510
710	Elektrotechnik	20192	45459	145581	14949	241	226421	206351
720	Nautik, Verkehrstechnik	1399	2204	10203	1419	-	15225	12784
730	Architektur	1553	2065	13268	3827	1	20714	15972
740	Raumplanung	164	741	5233	-	-	6138	6051
750	Bauingenieurwesen	32500	31422	98944	13238	2	176108	142838
760	Vermessungswesen	5853	3151	7951	438	-	17392	12251
	Kunst, Kunstwissenschaft	6819	5682	16166	4592	30	33289	18877
780	Kunst, Kunstwissenschaft all- gemein	454	459	3394	-	-	4308	3767
790	Bildende Kunst	575	1278	1129	37	30	3048	1194
800	Gestaltung	1324	757	2121	2813	-	7014	2909
820	Darstellende Kunst, Film und Fernsehen, Theaterwissen- schaft	1777	296	4343	45	-	6460	4505
830	Musik, Musikwissenschaft	2689	2892	5179	1697	-	12459	6502
	Fächergruppen I N S G E S A M T (ohne Hochschule/Klinik insgesamt und ohne Zentrale Einrichtungen)	14365807	687281	3023092	185378	99108	18360670	3944466
870	Hochschule insgesamt (ohne Hochschulkliniken)	94921	162001	90958	83577	3622	435076	171463
	Zentrale Einrichtungen (ohne Hochschulkliniken)	218171	272394	343672	48437	4189	886864	407827
880	Zentrale Hochschulverwaltung	124249	224391	145276	16292	1474	511679	174424
890	Zentral verwaltete Hörsäle und Lehrräume	1243	-	-	84	-	1327	-
900	Zentralbibliothek	23362	7188	21088	12839	-	64479	25590
910	Hochschulrechenzentrum	13680	6035	9528	5032	-	34275	16365
920	Zentrale wissenschaftliche Einrichtungen	15046	18553	143927	1423	531	179482	157222
930	Zentrale Betriebs- und Ver- sorgungseinrichtungen	16205	8849	13153	3284	28	41520	19244
940	Soziale Einrichtungen	5883	2017	1422	8997	1533	19852	1610
950	Übrige Ausbildungseinrich- tungen	4549	1582	2390	-	-	8521	3709
960	Mit der Hochschule verbunde- ne sowie hochschulfremde Einrichtungen	13954	3779	6888	486	623	25729	9663
	Zentrale Einrichtungen der Hochschulkliniken (nur Human- medizin)	955089	14064	140474	-	28152	1137778	95860
970	Kliniken insgesamt, zentrale Dienste	860573	14064	134520	-	27741	1036897	94702
980	Soziale Einrichtungen der Kliniken	49350	-	47	-	1	49398	160
986	Übrige Ausbildungseinrich- tungen der Kliniken	10784	-	719	-	37	11540	588
990	Mit den Kliniken verbundene sowie klinikfremde Einrich- tungen	34382	-	5188	-	373	39943	210
999	I N S G E S A M T	15634001	1135735	3598198	317388	135071	20820392	4619412

1 000 DM

Schl.- Nr.	Fächergruppe Lehr- und Forschungsbereich	Ver- waltungs- ein- nahmen	Zuweisungen und Zuschüsse				Ein- nahmen ins- gesamt	darunter: Dritt- mittel
			für lfd. Zwecke		für Investitionen			
			aus dem öffentl. Bereich	aus sonstigen Bereichen	aus dem öffentl. Bereich	aus sonstigen Bereichen		
Hochschulen in Trägerschaft des Bundes								
	Sprach- u. Kulturwissenschaften	11	738	-	-	-	749	734
010	Sprach- und Kulturwissen- schaften allgemein	-	-	-	-	-	-	-
020	Evangelische Theologie	-	-	-	-	-	-	-
030	Katholische Theologie	-	-	-	-	-	-	-
040	Philosophie	-	-	-	-	-	-	-
050	Geschichte	-	-	-	-	-	-	-
070	Bibliothekswesen, Dokumenta- tion, Publizistik	-	-	-	-	-	-	-
080	Allgemeine und vergleichende Literatur- u. Sprachwissensch.	-	-	-	-	-	-	-
090	Altphilologie (klassische Philologie)	-	-	-	-	-	-	-
100	Germanistik (Deutsch, german. Sprachen ohne Anglistik)	-	-	-	-	-	-	-
110	Anglistik, Amerikanistik	-	-	-	-	-	-	-
120	Romanistik	-	-	-	-	-	-	-
130	Slawistik, Baltistik, Finno- Ugristik	-	-	-	-	-	-	-
140	Sonstige/Außereuropäische Sprach- u. Kulturwissensch.	-	-	-	-	-	-	-
160	Kulturwissenschaften i.e.S.	-	-	-	-	-	-	-
170	Psychologie	-	-	-	-	-	-	-
180	Erziehungswissenschaften	11	738	-	-	-	749	734
190	Sonderpädagogik	-	-	-	-	-	-	-
	Sport	1	-	-	-	-	1	-
200	Sport	1	-	-	-	-	1	-
	Rechts-, Wirtschafts- und Sozi- alwissenschaften	615	1264	2443	-	-	4322	471
220	Rechts-, Wirtschafts- und So- zialwissenschaften allgemein	-	-	-	-	-	-	-
225	Regionalwissenschaften (so- weit nicht einzelnen Lehr- und Forschungsbereichen oder and. Fächergr. zuzuordnen)	-	-	-	-	-	-	-
230	Politikwissenschaften	-	-	-	-	-	-	-
235	Sozialwissenschaften	-	-	-	-	-	-	-
240	Sozialwesen	-	-	-	-	-	-	-
250	Rechtswissenschaften	-	-	-	-	-	-	-
270	Verwaltungswissenschaft	485	543	2443	-	-	3471	-
290	Wirtschaftswissenschaften	130	721	-	-	-	851	471
310	Wirtschaftsingenieurwesen	-	-	-	-	-	-	-
	Mathematik, Naturwissenschaften	-	1020	-	-	-	1020	919
330	Mathematik, Naturwissen- schaften allgemein	-	-	-	-	-	-	-
340	Mathematik	-	-	-	-	-	-	-
350	Informatik	-	1020	-	-	-	1020	919
360	Physik, Astronomie	-	-	-	-	-	-	-
370	Chemie	-	-	-	-	-	-	-
390	Pharmazie	-	-	-	-	-	-	-
400	Biologie	-	-	-	-	-	-	-
410	Geowissenschaften (ohne Geo- graphie)	-	-	-	-	-	-	-
420	Geographie	-	-	-	-	-	-	-
	Humanmedizin	-	-	-	-	-	-	-
440	Humanmedizin allgemein	-	-	-	-	-	-	-
450	Vorklinische Humanmedizin (einschl. Zahnmedizin)	-	-	-	-	-	-	-
470	Klinisch-theoretische Human- medizin (einschl. Zahnmed.)	-	-	-	-	-	-	-
490	Klinisch-praktische Human- medizin (ohne Zahnmedizin)	-	-	-	-	-	-	-
520	Zahnmedizin (klinisch-präk- tisch)	-	-	-	-	-	-	-
	Veterinärmedizin	-	-	-	-	-	-	-
540	Veterinärmedizin allgemein	-	-	-	-	-	-	-
550	Vorklinische Veterinärmedizin	-	-	-	-	-	-	-
560	Klinisch-theoretische Veteri- närmedizin	-	-	-	-	-	-	-
580	Klinisch-praktische Veteri- närmedizin	-	-	-	-	-	-	-

3 Einnahmen der Hochschulen 1997 nach Einnahmearten, Hochschularten, Fächergruppen sowie Lehr- und Forschungsbereichen

1 000 DM

Schl.- Nr.	Fächergruppe Lehr- und Forschungsbereich	Ver- waltungs- ein- nahmen	Zuweisungen und Zuschüsse				Ein- nahmen ins- gesamt	darunter: Dritt- mittel
			für lfd. Zwecke		für Investitionen			
			aus dem öffentl. Bereich	aus sonstigen Bereichen	aus dem öffentl. Bereich	aus sonstigen Bereichen		

Hochschulen in Trägerschaft des Bundes								
	Agrar-, Forst- und Ernährungs- wissenschaften	-	-	-	-	-	-	-
610	Agrar-, Forst- und Ernäh- rungswissensch. allgemein	-	-	-	-	-	-	-
615	Landespflege, Umweltgestaltg.	-	-	-	-	-	-	-
620	Agrarwissenschaften	-	-	-	-	-	-	-
640	Forstwissenschaft, Holzwirt- schaft	-	-	-	-	-	-	-
650	Ernährungs- und Haushalts- wissenschaften	-	-	-	-	-	-	-
	Ingenieurwissenschaften	70	22461	1354	-	-	23885	14604
670	Ingenieurwissenschaften all- gemein	-	6826	-	-	-	6826	2640
680	Bergbau, Hüttenwesen	-	-	-	-	-	-	-
690	Maschinenbau/Verfahrens- technik	60	5128	903	-	-	6091	6024
710	Elektrotechnik	10	5100	451	-	-	5561	3622
720	Nautik, Verkehrstechnik	-	-	-	-	-	-	-
730	Architektur	-	-	-	-	-	-	-
740	Raumplanung	-	-	-	-	-	-	-
750	Bauingenieurwesen	-	5407	-	-	-	5407	2318
760	Vermessungswesen	-	-	-	-	-	-	-
	Kunst, Kunstwissenschaft	-	-	-	-	-	-	-
780	Kunst, Kunstwissenschaft all- gemein	-	-	-	-	-	-	-
790	Bildende Kunst	-	-	-	-	-	-	-
800	Gestaltung	-	-	-	-	-	-	-
820	Darstellende Kunst, Film und Fernsehen, Theaterwissen- schaft	-	-	-	-	-	-	-
830	Musik, Musikwissenschaft	-	-	-	-	-	-	-
	Fächergruppen I N S G E S A M T (ohne Hochschule/Klinik insgesamt und ohne Zentrale Einrichtungen)	697	25483	3797	-	-	29977	16728
870	Hochschule insgesamt (ohne Hochschulkliniken)	619	-	-	-	-	619	-
	Zentrale Einrichtungen (ohne Hochschulkliniken)	3469	1922	-	-	-	5391	-
880	Zentrale Hochschulverwaltung	25	1815	-	-	-	1840	-
890	Zentral verwaltete Hörsäle und Lehrräume	-	-	-	-	-	-	-
900	Zentralbibliothek	4	107	-	-	-	111	-
910	Hochschulrechenzentrum	-	-	-	-	-	-	-
920	Zentrale wissenschaftliche Einrichtungen	1	-	-	-	-	1	-
930	Zentrale Betriebs- und Ver- sorgungseinrichtungen	1	-	-	-	-	1	-
940	Soziale Einrichtungen	3279	-	-	-	-	3279	-
950	Übrige Ausbildungseinrich- tungen	159	-	-	-	-	159	-
960	Mit der Hochschule verbunde- ne sowie hochschulfremde Einrichtungen	-	-	-	-	-	-	-
	Zentrale Einrichtungen der Hochschulkliniken (nur Human- medizin)	-	-	-	-	-	-	-
970	Kliniken insgesamt, zentrale Dienste	-	-	-	-	-	-	-
980	Soziale Einrichtungen der Kliniken	-	-	-	-	-	-	-
986	Übrige Ausbildungseinrich- tungen der Kliniken	-	-	-	-	-	-	-
990	Mit den Kliniken verbundene sowie klinikfremde Einrich- tungen	-	-	-	-	-	-	-
999	I N S G E S A M T	4785	27405	3797	-	-	35987	16728

3 Einnahmen der Hochschulen 1997 nach Einnahmearten, Hochschularten, Fächergruppen sowie Lehr- und Forschungsbereichen

1 000 DM

Schl.- Nr.	Fächergruppe Lehr- und Forschungsbereich	Ver- waltungs- ein- nahmen	Zuweisungen und Zuschüsse				Ein- nahmen ins- gesamt	darunter: Dritt- mittel
			für lfd. Zwecke		für Investitionen			
			aus dem öffentl. Bereich	aus sonstigen Bereichen	aus dem öffentl. Bereich	aus sonstigen Bereichen		

Private Hochschulen

	Sprach- u. Kulturwissenschaften	4758	5008	18241	25	399	28428	3753
010	Sprach- und Kulturwissen- schaften allgemein	-	-	1	-	-	1	1
020	Evangelische Theologie	843	1860	4306	25	399	7432	834
030	Katholische Theologie	2813	2149	9787	-	-	14748	1007
040	Philosophie	205	445	2752	-	-	3401	516
050	Geschichte	-	-	612	-	-	612	612
070	Bibliothekswesen, Dokumenta- tion, Publizistik	18	-	94	-	-	112	94
080	Allgemeine und vergleichende Literatur- u. Sprachwissensch.	-	-	-	-	-	-	-
090	Altphilologie (klassische Philologie)	-	-	1	-	-	1	1
100	Germanistik (Deutsch, german. Sprachen ohne Anglistik)	-	-	176	-	-	176	176
110	Anglistik, Amerikanistik	-	-	81	-	-	81	81
120	Romanistik	-	-	135	-	-	135	135
130	Slawistik, Baltistik, Finno- ugristik	-	-	-	-	-	-	-
140	Sonstige/Außereuropäische Sprach- u. Kulturwissensch.	-	-	-	-	-	-	-
160	Kulturwissenschaften i.e.S.	-	-	-	-	-	-	-
170	Psychologie	-	-	246	-	-	246	246
180	Erziehungswissenschaften	879	554	50	-	-	1483	50
190	Sonderpädagogik	-	-	-	-	-	-	-
	Sport	-	-	-	-	-	-	-
200	Sport	-	-	-	-	-	-	-
	Rechts-, Wirtschafts- und Sozi- alwissenschaften	70512	67266	43599	4144	4242	189764	15142
220	Rechts-, Wirtschafts- und Sozi- alwissenschaften allgemein	25931	-	-	-	-	25931	-
225	Regionalwissenschaften (so- weit nicht einzelnen Lehr- und Forschungsbereichen oder and. Fächergr. zuzuordnen)	-	-	-	-	-	-	-
230	Politikwissenschaften	-	-	387	-	-	387	387
235	Sozialwissenschaften	3528	-	-	-	-	3528	-
240	Sozialwesen	4569	61989	19407	-	1930	87895	1606
250	Rechtswissenschaften	-	-	-	-	-	-	-
270	Verwaltungswissenschaft	-	-	-	-	-	-	-
290	Wirtschaftswissenschaften	35738	5277	22250	2664	1531	67461	9333
310	Wirtschaftsingenieurwesen	746	-	1555	1480	781	4562	3816
	Mathematik, Naturwissenschaften	3588	5343	7739	385	-	17055	3247
330	Mathematik, Naturwissen- schaften allgemein	649	711	302	-	-	1662	117
340	Mathematik	66	642	1032	131	-	1871	548
350	Informatik	1777	-	-	254	-	2031	-
360	Physik, Astronomie	191	844	1319	-	-	2354	510
370	Chemie	743	1597	2495	-	-	4835	965
390	Pharmazie	-	-	-	-	-	-	-
400	Biologie	162	1549	2423	-	-	4134	939
410	Geowissenschaften (ohne Geo- graphie)	-	-	-	-	-	-	-
420	Geographie	-	-	168	-	-	168	168
	Humanmedizin	12816	-	5069	-	-	17885	1093
440	Humanmedizin allgemein	85	-	56	-	-	141	12
450	Vorklinische Humanmedizin (einschl. Zahnmedizin)	804	-	638	-	-	1442	129
470	Klinisch-theoretische Human- medizin (einschl. Zahnmed.)	729	-	599	-	-	1328	138
490	Klinisch-praktische Human- medizin (ohne Zahnmedizin)	1545	-	1247	-	-	2792	269
520	Zahnmedizin (klinisch-prak- tisch)	9653	-	2529	-	-	12182	545
	Veterinärmedizin	-	-	-	-	-	-	-
540	Veterinärmedizin allgemein	-	-	-	-	-	-	-
550	Vorklinische Veterinärmedizin	-	-	-	-	-	-	-
560	Klinisch-theoretische Veteri- närmedizin	-	-	-	-	-	-	-
580	Klinisch-praktische Veteri- närmedizin	-	-	-	-	-	-	-

3 Einnahmen der Hochschulen 1997 nach Einnahmearten, Hochschularten, Fächergruppen sowie Lehr- und Forschungsbereichen

1 000 DM

Schl.- Nr.	Fächergruppe Lehr- und Forschungsbereich	Ver- waltungs- ein- nahmen	Zuweisungen und Zuschüsse				Ein- nahmen ins- gesamt	darunter: Dritt- mittel
			für lfd. Zwecke		für Investitionen			
			aus dem öffentl. Bereich	aus sonstigen Bereichen	aus dem öffentl. Bereich	aus sonstigen Bereichen		
Private Hochschulen								
	Agrar-, Forst- und Ernährungs- wissenschaften	-	-	-	-	-	-	-
610	Agrar-, Forst- und Ernäh- rungswissensch. allgemein	-	-	-	-	-	-	-
615	Landespflege, Umweltgestaltg.	-	-	-	-	-	-	-
620	Agrarwissenschaften	-	-	-	-	-	-	-
640	Forstwissenschaft, Holzwirt- schaft	-	-	-	-	-	-	-
650	Ernährungs- und Haushalts- wissenschaften	-	-	-	-	-	-	-
	Ingenieurwissenschaften	4124	9510	283	1088	-	15005	5360
670	Ingenieurwissenschaften all- gemein	2100	4133	15	944	-	7192	5092
680	Bergbau, Hüttenwesen	-	-	48	-	-	48	48
690	Maschinenbau/Verfahrens- technik	655	2849	121	43	-	3668	121
710	Elektrotechnik	345	2528	14	44	-	2931	14
720	Nautik, Verkehrstechnik	-	-	-	-	-	-	-
730	Architektur	1024	-	-	57	-	1081	-
740	Raumplanung	-	-	-	-	-	-	-
750	Bauingenieurwesen	-	-	-	-	-	-	-
760	Vermessungswesen	-	-	85	-	-	85	85
	Kunst, Kunstwissenschaft	4042	3058	1403	-	-	8503	210
780	Kunst, Kunstwissenschaft all- gemein	-	-	25	-	-	25	25
790	Bildende Kunst	2385	300	131	-	-	2816	-
800	Gestaltung	1499	1899	179	-	-	3577	179
820	Darstellende Kunst, Film und Fernsehen, Theaterwissen- schaft	-	-	-	-	-	-	-
830	Musik, Musikwissenschaft	158	859	1068	-	-	2085	6
	Fächergruppen I N S G E S A M T (ohne Hochschule/Klinik insgesamt und ohne Zentrale Einrichtungen)	99840	90185	76334	5642	4641	276640	28805
870	Hochschule insgesamt (ohne Hochschulkliniken)	658	21407	9731	-	-	31796	14443
	Zentrale Einrichtungen (ohne Hochschulkliniken)	5661	6715	7857	171	26	20429	1714
880	Zentrale Hochschulverwaltung	3325	6146	4507	26	-	14003	50
890	Zentral verwaltete Hörsäle und Lehrräume	-	-	-	-	-	-	-
900	Zentralbibliothek	137	226	1096	30	26	1515	360
910	Hochschulrechenzentrum	-	-	10	115	-	125	125
920	Zentrale wissenschaftliche Einrichtungen	-	-	1297	-	-	1297	871
930	Zentrale Betriebs- und Ver- sorgungseinrichtungen	417	112	192	-	-	721	-
940	Soziale Einrichtungen	861	24	83	-	-	968	-
950	Übrige Ausbildungseinrich- tungen	135	207	584	-	-	926	308
960	Mit der Hochschule verbunde- ne sowie hochschulfremde Einrichtungen	786	-	88	-	-	874	-
	Zentrale Einrichtungen der Hochschulkliniken (nur Human- medizin)	534	-	895	-	-	1429	193
970	Kliniken insgesamt, zentrale Dienste	28	-	580	-	-	608	150
980	Soziale Einrichtungen der Kliniken	141	-	117	-	-	258	-
986	Übrige Ausbildungseinrich- tungen der Kliniken	365	-	198	-	-	563	43
990	Mit den Kliniken verbundene sowie klinikfremde Einrich- tungen	-	-	-	-	-	-	-
999	I N S G E S A M T	106693	118307	94817	5812	4667	330293	45153

4.1 Ausgaben, Verwaltungs- und Drittmiteleinahmen der Universitäten einschl. Gesamthochschulen, Pädagogische und Theologische Hochschulen (ohne medizinische Einrichtungen) 1997 nach Ländern und Fächergruppen

1 000 DM

Fächergruppe	Personal- ausgaben	Unter- haltung d. Grund- stücke und Gebäude	Übrige laufende Ausgaben	Investi- tions- ausgaben	Ausgaben insgesamt	Ver- waltungs- einnahmen	Dritt- mittel
Baden-Württemberg							
Sprach- und Kulturwissenschaften	229820	890	22906	7829	261445	1180	36898
Sport	16854	58	2773	720	20405	1019	1285
Rechts-, Wirtschafts- und Sozialwissenschaften	181993	669	20679	5010	208351	610	22945
Mathematik, Naturwissenschaften	556385	1048	109895	126987	794315	2127	203781
Humanmedizin 1)	-	-	-	-	-	-	-
Veterinärmedizin	-	-	101	-	101	130	-
Agrar-, Forst- und Ernährungswissenschaften	72831	139	19952	7426	100348	2891	29512
Ingenieurwissenschaften	385065	439	85082	83400	553986	2348	215021
Kunst, Kunstwissenschaft	15668	2	1339	129	17138	17	411
Hochschule insgesamt, Zentrale Einrichtungen	595775	170792	179992	176164	1122723	48128	101126
I N S G E S A M T	2054391	174037	442719	407665	3078812	58450	610979
darunter: Mit der Hochschule verbundene sowie hochschulfremde Einrichtungen	5825	477	7235	6735	20272	1657	780
Bayern							
Sprach- und Kulturwissenschaften	306348	8775	29614	10760	353492	991	36747
Sport	25157	6282	3642	2640	37722	2316	401
Rechts-, Wirtschafts- und Sozialwissenschaften	207697	3814	23838	19222	254571	784	29619
Mathematik, Naturwissenschaften	595850	9513	116699	350529	1072583	4881	240510
Humanmedizin 1)	-	-	-	-	-	-	-
Veterinärmedizin	47111	2765	11731	6869	68475	9783	2961
Agrar-, Forst- und Ernährungswissenschaften	101391	1583	24605	22533	150114	15818	30155
Ingenieurwissenschaften	295087	8686	57812	136145	497727	15073	149314
Kunst, Kunstwissenschaft	19069	157	2017	89	21332	28	781
Hochschule insgesamt, Zentrale Einrichtungen	397685	200129	86598	85137	769552	15850	44595
I N S G E S A M T	1995395	239704	356556	633924	3225568	65524	535083
darunter: Mit der Hochschule verbundene sowie hochschulfremde Einrichtungen	274	-	-	-	274	-	-
Berlin							
Sprach- und Kulturwissenschaften	211277	3380	21857	1742	238256	824	24910
Sport	8800	507	1100	-	10407	20	1146
Rechts-, Wirtschafts- und Sozialwissenschaften	117237	6145	14572	2238	140192	571	16086
Mathematik, Naturwissenschaften	313887	4648	68288	15687	402510	953	67911
Humanmedizin 1)	-	-	-	-	-	-	-
Veterinärmedizin	46070	2779	16888	4052	69789	5348	2816
Agrar-, Forst- und Ernährungswissenschaften	88665	2286	6175	3728	100854	211	4312
Ingenieurwissenschaften	156409	105	12265	16464	185243	6	-
Kunst, Kunstwissenschaft	14188	351	1074	-	15613	6	1606
Hochschule insgesamt, Zentrale Einrichtungen	296195	208173	93942	30957	629267	64406	75019
I N S G E S A M T	1252728	228374	236161	74868	1792131	72345	193806
darunter: Mit der Hochschule verbundene sowie hochschulfremde Einrichtungen	1920	248	736	194	3098	864	-
Brandenburg							
Sprach- und Kulturwissenschaften	55219	389	3360	6322	65291	54	5660
Sport	5094	474	467	1049	7085	111	477
Rechts-, Wirtschafts- und Sozialwissenschaften	31714	101	2009	1381	35204	10	3122
Mathematik, Naturwissenschaften	51787	199	7265	31014	90264	45	10516
Humanmedizin 1)	-	-	-	-	-	-	-
Veterinärmedizin	-	-	-	-	-	-	-
Agrar-, Forst- und Ernährungswissenschaften	1586	46	595	397	2626	-	901
Ingenieurwissenschaften	51839	-	13974	39919	105731	10	19678
Kunst, Kunstwissenschaft	3854	5	63	140	4063	1	21
Hochschule insgesamt, Zentrale Einrichtungen	59188	20030	17109	52266	148588	2351	6020
I N S G E S A M T	260281	21244	44842	132488	458852	2582	46395
darunter: Mit der Hochschule verbundene sowie hochschulfremde Einrichtungen	167	185	823	927	2101	-	422
Bremen							
Sprach- und Kulturwissenschaften	31283	-	3703	1216	36202	-	9970
Sport	2022	14	1039	13	3088	943	-
Rechts-, Wirtschafts- und Sozialwissenschaften	22908	-	3716	1498	28122	-	10334
Mathematik, Naturwissenschaften	66209	-	13262	13141	92612	43	36731
Humanmedizin 1)	-	-	-	-	-	-	-
Veterinärmedizin	-	-	-	-	-	-	-
Agrar-, Forst- und Ernährungswissenschaften	-	-	-	-	-	-	-
Ingenieurwissenschaften	32752	-	7117	7468	47337	-	19660
Kunst, Kunstwissenschaft	2079	-	129	73	2281	-	7
Hochschule insgesamt, Zentrale Einrichtungen	67320	20822	19988	29909	138039	10817	5805
I N S G E S A M T	224573	20836	48954	53318	347681	11803	82507
darunter: Mit der Hochschule verbundene sowie hochschulfremde Einrichtungen	953	-	567	179	1699	-	1996
Hamburg							
Sprach- und Kulturwissenschaften	87163	3565	5193	521	96442	23	362
Sport	4921	437	1110	148	6616	11	-
Rechts-, Wirtschafts- und Sozialwissenschaften	69216	5449	4276	521	79462	558	833
Mathematik, Naturwissenschaften	151236	13149	28171	19894	212450	1724	-
Humanmedizin 1)	-	-	-	-	-	-	-
Veterinärmedizin	-	-	-	-	-	-	-
Agrar-, Forst- und Ernährungswissenschaften	5969	801	923	15	7708	-	-
Ingenieurwissenschaften	91215	11112	9223	366	111916	194	35795
Kunst, Kunstwissenschaft	2362	-	608	585	4155	20	-
Hochschule insgesamt, Zentrale Einrichtungen	131019	50764	52507	29340	263630	9497	73991
I N S G E S A M T	543701	85277	102011	51390	782379	12027	110981
darunter: Mit der Hochschule verbundene sowie hochschulfremde Einrichtungen	180	7	-	-	187	-	-

1) In den Angaben der medizinischen Einrichtungen enthalten.

4.1 Ausgaben, Verwaltungs- und Drittmittelaufnahmen der Universitäten einschl. Gesamthochschulen, Pädagogische und Theologische Hochschulen (ohne medizinische Einrichtungen) 1997 nach Ländern und Fächergruppen

1 000 DM

Fächergruppe	Personal- ausgaben	Unter- haltung d. Grund- stücke und Gebäude	Übrige laufende Ausgaben	Investi- tions- ausgaben	Ausgaben insgesamt	Ver- waltungs- einnahmen	Dritt- mittel
Hessen							
Sprach- und Kulturwissenschaften	173906	1855	16056	524	192341	3512	23365
Sport	15622	348	2077	585	18632	952	1926
Rechts-, Wirtschafts- und Sozialwissenschaften	135206	3328	19176	3172	160882	12285	12382
Mathematik, Naturwissenschaften	318182	3163	48627	30085	400057	6346	99578
Humanmedizin 1)	-	-	-	-	-	-	-
Veterinärmedizin	25963	395	5558	1597	33513	5091	3196
Agrar-, Forst- und Ernährungswissenschaften	42314	3521	10150	2830	58815	6570	11807
Ingenieurwissenschaften	155174	3587	28184	14007	200952	32964	47324
Kunst, Kunstwissenschaft	26253	1053	1545	254	29115	480	1028
Hochschule insgesamt, Zentrale Einrichtungen	222839	129504	57732	39440	449515	17926	14616
I N S G E S A M T	1115459	146754	189105	92504	1543822	86726	215822
darunter: Mit der Hochschule verbundene sowie hochschulfremde Einrichtungen	3714	919	463	2520	7616	135	40
Mecklenburg-Vorpommern							
Sprach- und Kulturwissenschaften	37130	1	1998	854	39983	-	2225
Sport	1487	8	154	55	1704	-	67
Rechts-, Wirtschafts- und Sozialwissenschaften	21841	-	1503	503	23847	111	1546
Mathematik, Naturwissenschaften	73933	16	9006	4101	87056	693	18905
Humanmedizin 1)	-	-	-	-	-	-	-
Veterinärmedizin	-	-	-	-	-	-	-
Agrar-, Forst- und Ernährungswissenschaften	11077	-	933	17	12027	277	1603
Ingenieurwissenschaften	32496	-	2757	503	35756	502	5383
Kunst, Kunstwissenschaft	2602	-	158	454	3214	-	91
Hochschule insgesamt, Zentrale Einrichtungen	43796	24545	18386	127532	214259	4840	2965
I N S G E S A M T	224362	24570	34895	134019	417846	6423	32785
darunter: Mit der Hochschule verbundene sowie hochschulfremde Einrichtungen	991	150	251	9064	10456	102	1093
Niedersachsen							
Sprach- und Kulturwissenschaften	129840	33	12011	851	142735	1351	13625
Sport	6403	20	964	55	7442	360	208
Rechts-, Wirtschafts- und Sozialwissenschaften	97113	73	9085	1225	107496	1584	8880
Mathematik, Naturwissenschaften	289391	729	53733	30497	374350	10045	92200
Humanmedizin 1)	-	-	-	-	-	-	-
Veterinärmedizin	47553	-	13604	2165	63322	10213	9626
Agrar-, Forst- und Ernährungswissenschaften	70574	30	14605	3394	88603	8245	27191
Ingenieurwissenschaften	258267	746	46412	22731	328156	36207	139642
Kunst, Kunstwissenschaft	11179	12	549	122	11862	17	238
Hochschule insgesamt, Zentrale Einrichtungen	406425	92746	91174	115786	706131	26021	35183
I N S G E S A M T	1316745	94389	242137	176826	1830097	94043	326793
darunter: Mit der Hochschule verbundene sowie hochschulfremde Einrichtungen	1935	-	142	-	2077	64	275
Nordrhein-Westfalen							
Sprach- und Kulturwissenschaften	509282	1634	52141	4376	567433	6323	62763
Sport	50478	4	9720	1422	61624	299	8507
Rechts-, Wirtschafts- und Sozialwissenschaften	306267	880	41224	5068	353439	14118	33552
Mathematik, Naturwissenschaften	904609	2700	161003	84760	1153072	4766	257695
Humanmedizin 1)	-	-	-	-	-	-	-
Veterinärmedizin	-	-	-	-	-	-	-
Agrar-, Forst- und Ernährungswissenschaften	56209	259	10878	9407	76753	3033	8320
Ingenieurwissenschaften	652223	827	105878	74199	833127	2093	270196
Kunst, Kunstwissenschaft	41622	469	4635	1677	48403	5	1834
Hochschule insgesamt, Zentrale Einrichtungen	707927	297037	198490	97624	1301078	28685	53455
I N S G E S A M T	3228617	303810	583969	278533	4394929	53322	696322
darunter: Mit der Hochschule verbundene sowie hochschulfremde Einrichtungen	1510	68	1015	429	3022	-	86
Rheinland-Pfalz							
Sprach- und Kulturwissenschaften	116460	792	10024	1690	128964	478	15075
Sport	6934	21	747	68	7772	124	427
Rechts-, Wirtschafts- und Sozialwissenschaften	74888	1317	10217	2613	89033	5782	11841
Mathematik, Naturwissenschaften	174066	5	28793	13696	216557	96	58231
Humanmedizin 1)	-	-	-	-	-	-	-
Veterinärmedizin	-	-	-	-	-	-	-
Agrar-, Forst- und Ernährungswissenschaften	-	-	-	-	-	-	-
Ingenieurwissenschaften	44518	-	6650	5986	57154	12	21087
Kunst, Kunstwissenschaft	14525	-	2150	184	16856	89	1901
Hochschule insgesamt, Zentrale Einrichtungen	143175	62576	35678	78885	320313	10594	16012
I N S G E S A M T	574566	64711	94259	103122	836649	17175	124574
darunter: Mit der Hochschule verbundene sowie hochschulfremde Einrichtungen	1236	-	615	83	1933	1640	8

1) In den Angaben der medizinischen Einrichtungen enthalten.

4.1 Ausgaben, Verwaltungs- und Drittmiteleinahmen der Universitäten einschl. Gesamthochschulen, Pädagogische und Theologische Hochschulen (ohne medizinische Einrichtungen) 1997 nach Ländern und Fächergruppen

1 000 DM

Fächergruppe	Personal- ausgaben	Unter- haltung d. Grund- stücke und Gebäude	übrige laufende Ausgaben	Investi- tions- ausgaben	Ausgaben insgesamt	Ver- waltungs- einnahmen	Dritt- mittel
Saarland							
Sprach- und Kulturwissenschaften	37595	-	3840	2806	44242	-	6713
Sport	2320	-	343	2	2667	-	255
Rechts-, Wirtschafts- und Sozialwissenschaften	27803	-	4013	661	32476	-	6286
Mathematik, Naturwissenschaften	49243	-	9733	8625	67600	-	16650
Humanmedizin 1)	-	-	-	-	-	-	-
Veterinärmedizin	-	-	-	-	-	-	-
Agrar-, Forst- und Ernährungswissenschaften	-	-	-	-	-	-	-
Ingenieurwissenschaften	16607	-	4041	1807	22456	-	3976
Kunst, Kunstwissenschaft	1887	-	174	-	2061	-	18
Hochschule insgesamt, Zentrale Einrichtungen	41479	15973	12360	13679	83492	1332	4890
I N S G E S A M T	176934	15973	34504	27580	254994	1332	38788
darunter: Mit der Hochschule verbundene sowie hochschulfremde Einrichtungen	505	-	64	6170	6740	-	71
Sachsen							
Sprach- und Kulturwissenschaften	110478	850	8399	4016	123743	129	12487
Sport	10477	2284	1398	4920	19079	723	1943
Rechts-, Wirtschafts- und Sozialwissenschaften	60605	1191	5654	2778	70228	1073	6952
Mathematik, Naturwissenschaften	194635	4128	31607	63041	293411	558	60545
Humanmedizin 1)	-	-	-	-	-	-	-
Veterinärmedizin	19254	3159	3165	11626	37204	2355	2246
Agrar-, Forst- und Ernährungswissenschaften	15994	534	6769	779	24076	1072	6867
Ingenieurwissenschaften	264274	6856	47902	27596	346628	1362	126835
Kunst, Kunstwissenschaft	9732	-	739	1	10472	121	167
Hochschule insgesamt, Zentrale Einrichtungen	138408	89869	33784	101909	363970	3841	9857
I N S G E S A M T	823857	108871	139417	216666	1288811	11234	227899
darunter: Mit der Hochschule verbundene sowie hochschulfremde Einrichtungen	352	80	1274	462	2168	-	-
Sachsen-Anhalt							
Sprach- und Kulturwissenschaften	55432	122	2368	208	58130	388	3776
Sport	19505	9	627	-	20141	73	115
Rechts-, Wirtschafts- und Sozialwissenschaften	9521	51	2385	178	12135	336	2471
Mathematik, Naturwissenschaften	20813	116	11554	1709	34192	37	19906
Humanmedizin 1)	-	-	-	-	-	-	-
Veterinärmedizin	-	-	363	-	363	329	90
Agrar-, Forst- und Ernährungswissenschaften	6300	32	2900	50	9282	60	4619
Ingenieurwissenschaften	16612	160	7469	2237	26478	30	21488
Kunst, Kunstwissenschaft	22051	3	267	-	22321	138	-
Hochschule insgesamt, Zentrale Einrichtungen	206981	40954	38257	63823	350015	3392	9500
I N S G E S A M T	357215	41447	66190	68205	533057	4783	61965
darunter: Mit der Hochschule verbundene sowie hochschulfremde Einrichtungen	292	1371	1466	61	3190	786	-
Schleswig-Holstein							
Sprach- und Kulturwissenschaften	41530	639	3333	492	45994	200	2677
Sport	3240	8	165	29	3442	-	92
Rechts-, Wirtschafts- und Sozialwissenschaften	17038	-	1916	100	19054	92	630
Mathematik, Naturwissenschaften	80342	1123	13355	4283	99103	762	20143
Humanmedizin 1)	-	-	-	-	-	-	-
Veterinärmedizin	-	-	-	-	-	-	-
Agrar-, Forst- und Ernährungswissenschaften	21774	130	3724	1670	27298	257	8587
Ingenieurwissenschaften	9969	723	2331	1498	14521	184	1547
Kunst, Kunstwissenschaft	2294	-	294	43	2631	13	87
Hochschule insgesamt, Zentrale Einrichtungen	96663	25685	29080	28712	180140	8794	31743
I N S G E S A M T	272850	28308	54198	36827	392183	10302	65506
darunter: Mit der Hochschule verbundene sowie hochschulfremde Einrichtungen	6170	317	625	5	7117	6	189
Thüringen							
Sprach- und Kulturwissenschaften	60265	350	4344	1536	66493	284	4279
Sport	5627	64	610	5431	11733	23	1051
Rechts-, Wirtschafts- und Sozialwissenschaften	23578	58	1753	387	31777	233	1596
Mathematik, Naturwissenschaften	113542	1712	14751	25280	155285	1176	26844
Humanmedizin 1)	-	-	-	-	-	-	-
Veterinärmedizin	-	-	-	-	-	-	-
Agrar-, Forst- und Ernährungswissenschaften	3624	50	794	5412	9880	107	874
Ingenieurwissenschaften	79767	581	6817	11223	98388	4716	12987
Kunst, Kunstwissenschaft	7478	11	729	1615	9832	7	41
Hochschule insgesamt, Zentrale Einrichtungen	99055	39681	26209	31602	196548	5915	11899
I N S G E S A M T	398936	42507	56007	82486	579936	12461	59571
darunter: Mit der Hochschule verbundene sowie hochschulfremde Einrichtungen	3048	288	71	-	3408	341	-

1) In den Angaben der medizinischen Einrichtungen enthalten.

4.1 Ausgaben, Verwaltungs- und Drittmiteileinnahmen der Universitäten einschl. Gesamthochschulen, Pädagogische und Theologische Hochschulen (ohne medizinische Einrichtungen) 1997 nach Ländern und Fächergruppen

1 000 DM

Fächergruppe	Personal- ausgaben	Unter- haltung d. Grund- stücke und Gebäude	Übrige laufende Ausgaben	Investi- tions- ausgaben	Ausgaben insgesamt	Ver- waltungs- einnahmen	Dritt- mittel
Länder insgesamt							
Sprach- und Kulturwissenschaften	2193028	21275	201147	45743	2461186	15737	261532
Sport	184941	10538	26936	17137	239559	6974	17900
Rechts-, Wirtschafts- und Sozialwissenschaften	1410625	23076	166016	46555	1646269	38147	169075
Mathematik, Naturwissenschaften	3954110	42249	725742	823329	5545417	34852	1230146
Humanmedizin 1)	-	-	-	-	-	-	-
Veterinärmedizin	185951	9098	51410	26309	272767	33249	20935
Agrar-, Forst- und Ernährungswissenschaften	498308	9411	103003	57658	668384	38541	134748
Ingenieurwissenschaften	2542274	33822	443914	445549	3465556	95701	1090533
Kunst, Kunstwissenschaft	197443	2063	16470	5376	221349	942	8231
Hochschule insgesamt, Zentrale Einrichtungen	3653930	1489280	991286	1102765	7237260	262389	496676
I N S G E S A M T	14820610	1640812	2725924	2570421	21757747	526532	3429776
darunter: Mit der Hochschule verbundene sowie hochschulfremde Einrichtungen	29072	4110	15347	26829	75358	5595	4960
Alte Flächenländer							
Sprach- und Kulturwissenschaften	1544781	12618	149925	29328	1736646	14035	197863
Sport	127008	6741	20431	5521	159706	5070	13101
Rechts-, Wirtschafts- und Sozialwissenschaften	1048005	10081	130148	37071	1225302	35255	126135
Mathematik, Naturwissenschaften	2968068	18281	541838	649462	4177637	29623	988788
Humanmedizin 1)	-	-	-	-	-	-	-
Veterinärmedizin	120627	3160	30994	10631	165411	25217	15783
Agrar-, Forst- und Ernährungswissenschaften	365093	5662	83914	47260	501931	36814	115572
Ingenieurwissenschaften	1816910	15008	336390	339773	2508079	88881	848707
Kunst, Kunstwissenschaft	132497	1693	12703	2508	149398	649	6298
Hochschule insgesamt, Zentrale Einrichtungen	2611988	994442	691104	635427	4932944	157330	301620
I N S G E S A M T	10734957	1067686	1997447	1756981	15557054	392874	2613867
darunter: Mit der Hochschule verbundene sowie hochschulfremde Einrichtungen	21169	1781	10159	15942	49051	3502	1449
Neue Flächenländer							
Sprach- und Kulturwissenschaften	318524	1712	20469	12936	353640	855	28427
Sport	42190	2839	3256	11455	59742	930	3653
Rechts-, Wirtschafts- und Sozialwissenschaften	153259	1401	13304	5227	173191	1763	15687
Mathematik, Naturwissenschaften	454710	6171	74183	125145	660208	2509	136716
Humanmedizin 1)	-	-	-	-	-	-	-
Veterinärmedizin	19254	3159	3528	11626	37567	2684	2336
Agrar-, Forst- und Ernährungswissenschaften	38581	662	11991	6655	57891	1516	14864
Ingenieurwissenschaften	444988	7597	78919	81478	612981	6820	186371
Kunst, Kunstwissenschaft	45717	19	1956	2210	49902	267	320
Hochschule insgesamt, Zentrale Einrichtungen	547428	215079	133745	377132	1273380	20339	40241
I N S G E S A M T	2064651	238639	341351	633864	3278502	37483	428615
darunter: Mit der Hochschule verbundene sowie hochschulfremde Einrichtungen	4850	2074	3885	10514	21323	1229	1515
Stadtstaaten							
Sprach- und Kulturwissenschaften	329723	6945	30753	3479	370900	847	35242
Sport	15743	958	3249	161	20111	974	1146
Rechts-, Wirtschafts- und Sozialwissenschaften	209361	11594	22564	4257	247776	1129	27253
Mathematik, Naturwissenschaften	591332	17797	109721	48722	707572	2720	104642
Humanmedizin 1)	-	-	-	-	-	-	-
Veterinärmedizin	46070	2779	16888	4052	69789	5348	2816
Agrar-, Forst- und Ernährungswissenschaften	94634	3087	7098	3743	108562	211	4312
Ingenieurwissenschaften	280376	11217	28605	24298	344496	200	55455
Kunst, Kunstwissenschaft	19229	351	1811	658	22049	26	1613
Hochschule insgesamt, Zentrale Einrichtungen	494534	279759	166437	90206	1030936	84720	154815
I N S G E S A M T	2021002	334487	387126	179576	2922191	96175	387294
darunter: Mit der Hochschule verbundene sowie hochschulfremde Einrichtungen	3053	255	1303	373	4984	864	1896

1) In den Angaben der medizinischen Einrichtungen enthalten.

4.2 Ausgaben, Verwaltungs- und Drittmiteleinahmen der medizinischen Einrichtungen der Hochschulen 1997 nach Ländern und Fächergruppen

1 000 DM

Fächergruppe	Personal- ausgaben	Unter- haltung d. Grund- stücke und Gebäude	übrige laufende Ausgaben	Investi- tions- ausgaben	Ausgaben insgesamt	Ver- waltungs- einnahmen	Dritt- mittel
Baden-Württemberg							
Humanmedizin (Universitäten, Gesamthochschulen)	81334	-	78367	6885	166586	3788	35066
Humanmedizin (Hochschulkliniken)	1403902	180109	556353	279247	2419611	1953578	127573
Zentrale Einrichtungen der Hochschulkliniken	258129	120393	165463	39384	583369	82359	3864
I N S G E S A M T	1743365	300502	800183	325516	3169566	2039725	166503
darunter: Mit der Hochschule/Klinik verbundene sowie hochschul-/klinikfremde Einricht.	7477	838	93498	1899	103712	11320	-
Bayern							
Humanmedizin (Universitäten, Gesamthochschulen)	235776	7458	74790	20839	338865	68581	94121
Humanmedizin (Hochschulkliniken)	1504500	53207	927083	291733	2776524	1988715	100842
Zentrale Einrichtungen der Hochschulkliniken	209419	1371	260741	58617	530150	78211	31765
I N S G E S A M T	1949695	62036	1262614	371189	3645539	2135507	226728
darunter: Mit der Hochschule/Klinik verbundene sowie hochschul-/klinikfremde Einricht.	8166	568	3352	933	13021	1474	41
Berlin							
Humanmedizin (Universitäten, Gesamthochschulen)	3002	2231	5824	40	11097	575	-
Humanmedizin (Hochschulkliniken)	1082696	-	776118	181345	2040159	1386178	55792
Zentrale Einrichtungen der Hochschulkliniken	84039	-	42084	985	127108	-	-
I N S G E S A M T	1169737	2231	824026	182370	2178364	1386753	55792
darunter: Mit der Hochschule/Klinik verbundene sowie hochschul-/klinikfremde Einricht.	-	-	-	-	-	-	-
Brandenburg							
Humanmedizin (Universitäten, Gesamthochschulen)	-	-	-	-	-	-	-
Humanmedizin (Hochschulkliniken)	-	-	-	-	-	-	-
Zentrale Einrichtungen der Hochschulkliniken	-	-	-	-	-	-	-
I N S G E S A M T	-	-	-	-	-	-	-
darunter: Mit der Hochschule/Klinik verbundene sowie hochschul-/klinikfremde Einricht.	-	-	-	-	-	-	-
Bremen							
Humanmedizin (Universitäten, Gesamthochschulen)	-	-	-	-	-	-	-
Humanmedizin (Hochschulkliniken)	-	-	-	-	-	-	-
Zentrale Einrichtungen der Hochschulkliniken	-	-	-	-	-	-	-
I N S G E S A M T	-	-	-	-	-	-	-
darunter: Mit der Hochschule/Klinik verbundene sowie hochschul-/klinikfremde Einricht.	-	-	-	-	-	-	-
Hamburg							
Humanmedizin (Universitäten, Gesamthochschulen)	73	-	1	-	74	-	-
Humanmedizin (Hochschulkliniken)	399593	-	249878	75907	725378	534935	20019
Zentrale Einrichtungen der Hochschulkliniken	86435	-	56882	13864	156981	19814	11870
I N S G E S A M T	486101	-	306561	89771	882433	554749	31889
darunter: Mit der Hochschule/Klinik verbundene sowie hochschul-/klinikfremde Einricht.	-	-	-	-	-	-	-
Hessen							
Humanmedizin (Universitäten, Gesamthochschulen)	-	-	77	1729	1806	-	-
Humanmedizin (Hochschulkliniken)	773068	-	382924	99585	1255577	1122446	114055
Zentrale Einrichtungen der Hochschulkliniken	240492	-	215118	26437	482047	52488	-
I N S G E S A M T	1013560	-	598119	127751	1739430	1174934	114055
darunter: Mit der Hochschule/Klinik verbundene sowie hochschul-/klinikfremde Einricht.	5153	-	3963	-	9116	1233	-
Mecklenburg-Vorpommern							
Humanmedizin (Universitäten, Gesamthochschulen)	2874	-	1531	1251	5656	1167	4099
Humanmedizin (Hochschulkliniken)	-	-	-	-	-	-	-
Zentrale Einrichtungen der Hochschulkliniken	373690	-	272487	66541	712718	505853	13930
I N S G E S A M T	376564	-	274018	67792	718374	507020	18029
darunter: Mit der Hochschule/Klinik verbundene sowie hochschul-/klinikfremde Einricht.	-	-	-	-	-	-	-
Niedersachsen							
Humanmedizin (Universitäten, Gesamthochschulen)	955	-	-	-	955	-	-
Humanmedizin (Hochschulkliniken)	647872	-	322117	46894	1016883	1040856	81702
Zentrale Einrichtungen der Hochschulkliniken	242333	-	219385	21298	483016	27269	-
I N S G E S A M T	891160	-	541502	68192	1500854	1068125	81702
darunter: Mit der Hochschule/Klinik verbundene sowie hochschul-/klinikfremde Einricht.	2333	-	468	4283	7084	10555	-
Nordrhein-Westfalen							
Humanmedizin (Universitäten, Gesamthochschulen)	500	-	1625	46	2171	-	966
Humanmedizin (Hochschulkliniken)	1582712	-	1036191	278780	2897683	2646317	171363
Zentrale Einrichtungen der Hochschulkliniken	711062	159	677357	118122	1506700	105128	7561
I N S G E S A M T	2294274	159	1715173	396948	4406554	2751445	179890
darunter: Mit der Hochschule/Klinik verbundene sowie hochschul-/klinikfremde Einricht.	3584	-	7233	1098	11915	7083	169
Rheinland-Pfalz							
Humanmedizin (Universitäten, Gesamthochschulen)	42045	-	9324	556	51925	129	24634
Humanmedizin (Hochschulkliniken)	279699	20714	111610	48012	460036	463306	2564
Zentrale Einrichtungen der Hochschulkliniken	94403	24267	55927	3072	177669	41191	22927
I N S G E S A M T	416147	44981	176861	51640	689630	504626	50125
darunter: Mit der Hochschule/Klinik verbundene sowie hochschul-/klinikfremde Einricht.	162	-	5536	-	5698	2	-

4.2 Ausgaben, Verwaltungs- und Drittmiteleinahmen der medizinischen Einrichtungen der Hochschulen 1997 nach Ländern und Fächergruppen

1 000 DM

Fächergruppe	Personal- ausgaben	Unter- haltung d. Grund- stücke und Gebäude	Übrige laufende Ausgaben	Investi- tions- ausgaben	Ausgaben insgesamt	Ver- waltungs- einnahmen	Dritt- mittel
Saarland							
Humanmedizin (Universitäten, Gesamthochschulen)	49398	-	9498	5625	64518	-	15693
Humanmedizin (Hochschulkliniken)	232113	-	104700	24724	361537	415814	137
Zentrale Einrichtungen der Hochschulkliniken	78681	-	50416	8433	137531	5362	-
I N S G E S A M T	360192	-	164614	38782	563586	421176	15830
darunter: Mit der Hochschule/Klinik verbundene sowie hochschul-/klinikfremde Einricht.	-	-	14	-	14	84	-
Sachsen							
Humanmedizin (Universitäten, Gesamthochschulen)	159	-	610	281	1050	-	-
Humanmedizin (Hochschulkliniken)	507452	-	223058	93728	830238	678317	22180
Zentrale Einrichtungen der Hochschulkliniken	119344	-	141101	24612	285057	41918	3796
I N S G E S A M T	626955	-	364769	124621	1116345	720235	25976
darunter: Mit der Hochschule/Klinik verbundene sowie hochschul-/klinikfremde Einricht.	-	-	54	456	510	234	-
Sachsen-Anhalt							
Humanmedizin (Universitäten, Gesamthochschulen)	-	-	-	-	-	-	-
Humanmedizin (Hochschulkliniken)	437883	-	266776	81119	785778	667628	21148
Zentrale Einrichtungen der Hochschulkliniken	66278	-	49905	40672	156855	-3970	140
I N S G E S A M T	504161	-	316681	121791	942633	663658	21288
darunter: Mit der Hochschule/Klinik verbundene sowie hochschul-/klinikfremde Einricht.	2648	-	834	4	3486	2397	-
Schleswig-Holstein							
Humanmedizin (Universitäten, Gesamthochschulen)	28173	10	10155	2104	40442	182	21388
Humanmedizin (Hochschulkliniken)	611992	-	387896	65132	1065020	771806	15476
Zentrale Einrichtungen der Hochschulkliniken	-	-	-	-	-	-	-
I N S G E S A M T	640165	10	398051	67236	1105462	771988	36864
darunter: Mit der Hochschule/Klinik verbundene sowie hochschul-/klinikfremde Einricht.	-	-	-	-	-	-	-
Thüringen							
Humanmedizin (Universitäten, Gesamthochschulen)	-	-	-	-	-	-	-
Humanmedizin (Hochschulkliniken)	285127	-	176713	63439	525279	343022	10950
Zentrale Einrichtungen der Hochschulkliniken	-	-	-	-	-	-	-
I N S G E S A M T	285127	-	176713	63439	525279	343022	10950
darunter: Mit der Hochschule/Klinik verbundene sowie hochschul-/klinikfremde Einricht.	-	-	-	-	-	-	-
Länder insgesamt							
Humanmedizin (Universitäten, Gesamthochschulen)	444289	9699	191802	39356	685145	74422	195667
Humanmedizin (Hochschulkliniken)	9748609	254030	5521417	1635645	17159703	14012918	743801
Zentrale Einrichtungen der Hochschulkliniken	2564305	146190	2206666	422037	5393201	955623	95853
I N S G E S A M T	12757203	409919	7919885	2097038	23184049	15042963	1035621
darunter: Mit der Hochschule/Klinik verbundene sowie hochschul-/klinikfremde Einricht.	29523	1406	114952	8673	154556	34382	210
Alte Flächenländer							
Humanmedizin (Universitäten, Gesamthochschulen)	438181	7468	183836	37784	667268	72680	191868
Humanmedizin (Hochschulkliniken)	7035858	254030	3828874	1134107	12252871	10402838	613712
Zentrale Einrichtungen der Hochschulkliniken	1834519	146190	1644407	275363	3900482	392008	66117
I N S G E S A M T	9308558	407688	5657117	1447254	16820621	10867526	871697
darunter: Mit der Hochschule/Klinik verbundene sowie hochschul-/klinikfremde Einricht.	26875	1406	114064	8213	150560	31751	210
Neue Flächenländer							
Humanmedizin (Universitäten, Gesamthochschulen)	3033	-	2141	1532	6706	1167	4099
Humanmedizin (Hochschulkliniken)	1230462	-	666547	244288	2141295	1688967	54278
Zentrale Einrichtungen der Hochschulkliniken	559312	-	463493	131825	1154630	543801	17866
I N S G E S A M T	1792807	-	1132181	377643	3302631	2233935	76243
darunter: Mit der Hochschule/Klinik verbundene sowie hochschul-/klinikfremde Einricht.	2648	-	888	460	3996	2631	-
Stadtstaaten							
Humanmedizin (Universitäten, Gesamthochschulen)	3075	2231	5825	40	11171	575	-
Humanmedizin (Hochschulkliniken)	1482289	-	1025996	257252	2765537	1921113	75811
Zentrale Einrichtungen der Hochschulkliniken	170474	-	98766	14849	284089	19814	11870
I N S G E S A M T	1655838	2231	1130587	272141	3060797	1941502	87681
darunter: Mit der Hochschule/Klinik verbundene sowie hochschul-/klinikfremde Einricht.	-	-	-	-	-	-	-

4.3 Ausgaben, Verwaltungs- und Drittmiteleinahmen der Fachhochschulen 1997 nach Ländern und Fächergruppen

1 000 DM

Fächergruppe	Personal- ausgaben	Unter- haltung d. Grund- stücke und Gebäude	Übrige laufende Ausgaben	Investi- tions- ausgaben	Ausgaben insgesamt	Ver- waltungs- einnahmen	Dritt- mittel
Baden-Württemberg							
Sprach- und Kulturwissenschaften	5720	1455	1439	53	8667	937	107
Sport	-	-	2	-	2	-	-
Rechts-, Wirtschafts- und Sozialwissenschaften	66290	4025	10335	4526	85176	13420	287
Mathematik, Naturwissenschaften	40714	469	3684	6450	51317	2186	445
Humanmedizin	-	-	-	-	-	-	-
Veterinärmedizin	-	-	-	-	-	-	-
Agrar-, Forst- und Ernährungswissenschaften	7585	222	893	643	9343	576	368
Ingenieurwissenschaften	137859	4720	9988	36821	189388	2781	2318
Kunst, Kunstwissenschaft	11841	833	973	1842	15489	1607	190
Hochschule insgesamt, Zentrale Einrichtungen	132790	26675	33006	59006	251477	19943	10960
I N S G E S A M T	402799	38399	60320	109341	610859	41450	14675
darunter: Mit der Hochschule verbundene sowie hochschulfremde Einrichtungen	6044	-	3040	560	9644	5685	2130
Bayern							
Sprach- und Kulturwissenschaften	-	-	-	-	-	-	-
Sport	-	-	-	-	-	-	-
Rechts-, Wirtschafts- und Sozialwissenschaften	57756	321	3858	54970	116905	95	1594
Mathematik, Naturwissenschaften	10187	57	1115	1157	12512	8	801
Humanmedizin	-	-	-	-	-	-	-
Veterinärmedizin	-	-	5	-	5	-	-
Agrar-, Forst- und Ernährungswissenschaften	13768	1008	2024	6536	23338	217	450
Ingenieurwissenschaften	118306	4203	9725	124416	256649	307	3142
Kunst, Kunstwissenschaft	7017	344	1298	7068	15727	3	250
Hochschule insgesamt, Zentrale Einrichtungen	106407	27564	26392	65629	225999	3459	22025
I N S G E S A M T	313443	33500	44419	259774	651137	4089	28263
darunter: Mit der Hochschule verbundene sowie hochschulfremde Einrichtungen	9711	648	979	356	11695	974	450
Berlin							
Sprach- und Kulturwissenschaften	-	-	-	-	-	-	-
Sport	589	-	3	-	592	-	-
Rechts-, Wirtschafts- und Sozialwissenschaften	45302	4051	5706	706	55766	1039	439
Mathematik, Naturwissenschaften	13847	-	569	185	14601	-	296
Humanmedizin	-	-	-	-	-	-	-
Veterinärmedizin	-	-	-	-	-	-	-
Agrar-, Forst- und Ernährungswissenschaften	7269	-	469	120	7858	555	513
Ingenieurwissenschaften	52298	-	2523	1602	56423	961	471
Kunst, Kunstwissenschaft	4975	-	485	251	5711	4	-
Hochschule insgesamt, Zentrale Einrichtungen	34112	25857	11569	818	72356	4863	3230
I N S G E S A M T	158392	29908	21324	3682	213307	7422	4949
darunter: Mit der Hochschule verbundene sowie hochschulfremde Einrichtungen	-	-	-	-	-	-	-
Brandenburg							
Sprach- und Kulturwissenschaften	3213	15	347	539	4113	336	174
Sport	-	-	9	-	9	-	-
Rechts-, Wirtschafts- und Sozialwissenschaften	15488	338	1007	12986	29820	259	1467
Mathematik, Naturwissenschaften	5235	850	911	12733	19731	85	94
Humanmedizin	-	-	-	-	-	-	-
Veterinärmedizin	-	-	-	-	-	-	-
Agrar-, Forst- und Ernährungswissenschaften	5379	40	572	1200	7192	-	825
Ingenieurwissenschaften	23177	699	2140	31114	57129	551	1241
Kunst, Kunstwissenschaft	2961	44	196	634	3835	-	121
Hochschule insgesamt, Zentrale Einrichtungen	18438	4590	4541	21206	48769	916	1658
I N S G E S A M T	73891	6578	9720	80412	170603	2149	5578
darunter: Mit der Hochschule verbundene sowie hochschulfremde Einrichtungen	-	-	-	316	316	6	3
Bremen							
Sprach- und Kulturwissenschaften	-	-	-	-	-	-	-
Sport	-	-	-	-	-	-	-
Rechts-, Wirtschafts- und Sozialwissenschaften	10026	-	452	310	10788	20	1599
Mathematik, Naturwissenschaften	-	-	-	-	-	-	-
Humanmedizin	-	-	-	-	-	-	-
Veterinärmedizin	-	-	-	-	-	-	-
Agrar-, Forst- und Ernährungswissenschaften	-	-	-	-	-	-	-
Ingenieurwissenschaften	31330	546	3116	4624	39616	1307	5392
Kunst, Kunstwissenschaft	-	-	-	-	-	-	-
Hochschule insgesamt, Zentrale Einrichtungen	7479	1894	13450	2063	24886	772	139
I N S G E S A M T	48835	2440	17018	6997	75290	2099	7130
darunter: Mit der Hochschule verbundene sowie hochschulfremde Einrichtungen	-	-	-	-	-	-	-
Hamburg							
Sprach- und Kulturwissenschaften	2853	255	251	542	3901	2	1
Sport	-	-	-	-	-	-	-
Rechts-, Wirtschafts- und Sozialwissenschaften	12030	937	944	1231	15142	168	96
Mathematik, Naturwissenschaften	-	-	-	-	-	-	-
Humanmedizin	-	-	-	-	-	-	-
Veterinärmedizin	-	-	-	-	-	-	-
Agrar-, Forst- und Ernährungswissenschaften	2910	512	256	855	4533	39	17
Ingenieurwissenschaften	60328	8647	5805	11559	86339	974	1742
Kunst, Kunstwissenschaft	7726	961	1001	778	10466	291	18
Hochschule insgesamt, Zentrale Einrichtungen	9367	2230	2206	411	14214	719	911
I N S G E S A M T	95214	13542	10463	15376	134595	2193	2785
darunter: Mit der Hochschule verbundene sowie hochschulfremde Einrichtungen	-	-	-	-	-	-	-

4.3 Ausgaben, Verwaltungs- und Drittmiteleinnahmen der Fachhochschulen 1997 nach Ländern und Fächergruppen

1 000 DM

Fächergruppe	Personal- ausgaben	Unter- haltung d. Grund- stücke und Gebäude	Übrige laufende Ausgaben	Investi- tions- ausgaben	Ausgaben insgesamt	Ver- waltungs- einnahmen	Dritt- mittel
Hessen							
Sprach- und Kulturwissenschaften	3896	13	269	6	4184	-	-
Sport	41	2	49	8	100	-	-
Rechts-, Wirtschafts- und Sozialwissenschaften	36743	6302	4672	1233	48950	7334	585
Mathematik, Naturwissenschaften	34628	318	4331	4541	43878	784	337
Humanmedizin	-	-	-	-	-	-	-
Veterinärmedizin	-	-	-	-	-	-	-
Agrar-, Forst- und Ernährungswissenschaften	5591	24	857	11253	17725	11	119
Ingenieurwissenschaften	66438	10006	6642	3112	86198	607	921
Kunst, Kunstwissenschaft	6409	16	479	40	6944	-	-
Hochschule insgesamt, Zentrale Einrichtungen	81404	33951	14392	11342	141089	3301	4170
I N S G E S A M T	235150	50632	31751	31535	349068	12037	6132
darunter: Mit der Hochschule verbundene sowie hochschulfremde Einrichtungen	315	-	112	42	469	278	-
Mecklenburg-Vorpommern							
Sprach- und Kulturwissenschaften	469	-	4	-	473	-	-
Sport	-	-	-	-	-	-	-
Rechts-, Wirtschafts- und Sozialwissenschaften	10371	15	1179	1100	12665	-	145
Mathematik, Naturwissenschaften	-	-	-	-	-	-	-
Humanmedizin	-	-	-	-	-	-	-
Veterinärmedizin	-	-	-	-	-	-	-
Agrar-, Forst- und Ernährungswissenschaften	3953	101	527	1342	5923	-	45
Ingenieurwissenschaften	27659	135	2706	4594	35094	53	1509
Kunst, Kunstwissenschaft	3340	228	163	227	3958	59	-
Hochschule insgesamt, Zentrale Einrichtungen	17433	6827	4380	63546	92186	1426	1008
I N S G E S A M T	63225	7306	8959	70809	150299	1538	2707
darunter: Mit der Hochschule verbundene sowie hochschulfremde Einrichtungen	-	-	-	-	-	-	-
Niedersachsen							
Sprach- und Kulturwissenschaften	5483	333	988	826	7630	181	169
Sport	116	-	-	-	116	-	-
Rechts-, Wirtschafts- und Sozialwissenschaften	58108	1943	6867	4676	71594	4173	2194
Mathematik, Naturwissenschaften	10796	327	1518	1950	14591	673	1550
Humanmedizin	-	-	-	-	-	-	-
Veterinärmedizin	-	-	-	-	-	-	-
Agrar-, Forst- und Ernährungswissenschaften	14746	327	1954	7471	24498	386	656
Ingenieurwissenschaften	100135	3275	12123	40870	156403	3288	5215
Kunst, Kunstwissenschaft	14125	816	1615	760	17316	2528	147
Hochschule insgesamt, Zentrale Einrichtungen	61048	12790	14730	29474	118042	2554	6800
I N S G E S A M T	264557	19811	39795	86027	410190	13783	16531
darunter: Mit der Hochschule verbundene sowie hochschulfremde Einrichtungen	-	42	240	-	282	214	210
Nordrhein-Westfalen							
Sprach- und Kulturwissenschaften	13865	147	746	323	15081	150	20
Sport	-	-	-	-	-	-	-
Rechts-, Wirtschafts- und Sozialwissenschaften	105107	3401	13178	2496	124182	13728	4716
Mathematik, Naturwissenschaften	27613	-	5044	4302	36959	421	2375
Humanmedizin	-	-	-	-	-	-	-
Veterinärmedizin	-	-	-	-	-	-	-
Agrar-, Forst- und Ernährungswissenschaften	6733	-	742	78	7553	-	127
Ingenieurwissenschaften	231780	998	32936	36472	302186	130	14145
Kunst, Kunstwissenschaft	25926	11	3978	2879	32794	28	970
Hochschule insgesamt, Zentrale Einrichtungen	140481	44284	40346	117587	342698	3854	6911
I N S G E S A M T	551505	48841	96970	164137	861453	18311	29264
darunter: Mit der Hochschule verbundene sowie hochschulfremde Einrichtungen	622	-	181	34	837	392	-
Rheinland-Pfalz							
Sprach- und Kulturwissenschaften	1165	1	8	-	1174	-	-
Sport	-	-	-	-	-	-	-
Rechts-, Wirtschafts- und Sozialwissenschaften	36506	2204	3218	4801	46729	154	661
Mathematik, Naturwissenschaften	4111	-	649	407	5166	35	185
Humanmedizin	-	-	-	-	-	-	-
Veterinärmedizin	-	-	-	-	-	-	-
Agrar-, Forst- und Ernährungswissenschaften	1546	-	423	389	2357	450	833
Ingenieurwissenschaften	40147	474	5826	13340	59786	178	3652
Kunst, Kunstwissenschaft	2095	-	308	66	2469	3	168
Hochschule insgesamt, Zentrale Einrichtungen	58866	9666	12485	81296	162310	2634	2237
I N S G E S A M T	144436	12345	22916	100298	279992	3454	7736
darunter: Mit der Hochschule verbundene sowie hochschulfremde Einrichtungen	399	-	478	2643	3520	1056	-

4.3 Ausgaben, Verwaltungs- und Drittmittelannahmen der Fachhochschulen 1997 nach Ländern und Fächergruppen

1 000 DM

Fächergruppe	Personal- ausgaben	Unter- haltung d. Grund- stücke und Gebäude	Übrige laufende Ausgaben	Investi- tions- ausgaben	Ausgaben insgesamt	Ver- waltungs- einnahmen	Dritt- mittel
Saarland							
Sprach- und Kulturwissenschaften	-	-	-	-	-	-	-
Sport	-	-	-	-	-	-	-
Rechts-, Wirtschafts- und Sozialwissenschaften	5580	-	671	24	6275	3	200
Mathematik, Naturwissenschaften	2442	-	121	27	2590	34	320
Humanmedizin	-	-	-	-	-	-	-
Veterinärmedizin	-	-	-	-	-	-	-
Agrar-, Forst- und Ernährungswissenschaften	-	-	-	-	-	-	-
Ingenieurwissenschaften	9676	-	564	349	10590	-	116
Kunst, Kunstwissenschaft	-	-	-	-	-	-	-
Hochschule insgesamt, Zentrale Einrichtungen	6846	1518	676	4412	13452	74	573
I N S G E S A M T	24545	1518	2033	4812	32909	111	1209
darunter: Mit der Hochschule verbundene sowie hochschulfremde Einrichtungen	105	-	-	-	105	-	-
Sachsen							
Sprach- und Kulturwissenschaften	7537	429	785	5401	14152	7	9
Sport	160	19	10	-	189	-	-
Rechts-, Wirtschafts- und Sozialwissenschaften	28499	1164	3903	1870	35436	2277	547
Mathematik, Naturwissenschaften	23786	330	1401	3131	28648	11	1095
Humanmedizin	-	-	-	-	-	-	-
Veterinärmedizin	-	-	-	-	-	-	-
Agrar-, Forst- und Ernährungswissenschaften	2483	-	417	218	3118	2	140
Ingenieurwissenschaften	84219	5410	8592	26781	125002	748	11570
Kunst, Kunstwissenschaft	2991	486	379	306	4162	16	82
Hochschule insgesamt, Zentrale Einrichtungen	43874	19512	12366	46592	122344	911	4462
I N S G E S A M T	193549	27350	27853	84299	333051	3972	17905
darunter: Mit der Hochschule verbundene sowie hochschulfremde Einrichtungen	1567	144	383	89	2183	-	1910
Sachsen-Anhalt							
Sprach- und Kulturwissenschaften	1953	2	225	137	2316	-	73
Sport	720	16	115	8	859	40	-
Rechts-, Wirtschafts- und Sozialwissenschaften	14368	343	2084	1549	18344	189	294
Mathematik, Naturwissenschaften	3435	2	494	1025	4957	18	254
Humanmedizin	-	-	-	-	-	-	-
Veterinärmedizin	-	-	-	-	-	-	-
Agrar-, Forst- und Ernährungswissenschaften	22395	11	1751	688	24845	157	1612
Ingenieurwissenschaften	24822	144	3940	5454	34360	196	2408
Kunst, Kunstwissenschaft	357	-	250	447	1053	-	-
Hochschule insgesamt, Zentrale Einrichtungen	22953	22901	7509	26778	80141	710	1444
I N S G E S A M T	91004	23419	16368	36086	166876	1310	6085
darunter: Mit der Hochschule verbundene sowie hochschulfremde Einrichtungen	-	-	338	-	338	-	-
Schleswig-Holstein							
Sprach- und Kulturwissenschaften	949	182	81	58	1270	5	26
Sport	-	-	-	-	-	-	-
Rechts-, Wirtschafts- und Sozialwissenschaften	22702	759	10751	8739	42951	14404	10578
Mathematik, Naturwissenschaften	909	42	83	10	1044	-	36
Humanmedizin	-	-	-	-	-	-	-
Veterinärmedizin	-	-	-	-	-	-	-
Agrar-, Forst- und Ernährungswissenschaften	2336	148	274	197	2955	4	365
Ingenieurwissenschaften	56053	3018	3873	12417	75361	2189	8481
Kunst, Kunstwissenschaft	3102	-	137	135	3374	-	-
Hochschule insgesamt, Zentrale Einrichtungen	17765	4080	9569	63154	94568	2820	30488
I N S G E S A M T	103816	8229	24768	84710	221523	19422	49974
darunter: Mit der Hochschule verbundene sowie hochschulfremde Einrichtungen	554	-	198	120	872	421	-
Thüringen							
Sprach- und Kulturwissenschaften	131	6	19	-	156	-	-
Sport	-	-	-	-	-	-	-
Rechts-, Wirtschafts- und Sozialwissenschaften	13419	566	2027	1805	17817	189	178
Mathematik, Naturwissenschaften	4639	126	535	1091	6391	14	131
Humanmedizin	-	-	-	-	-	-	-
Veterinärmedizin	-	-	-	-	-	-	-
Agrar-, Forst- und Ernährungswissenschaften	4143	313	403	448	5307	9	117
Ingenieurwissenschaften	24094	1257	3281	7618	36250	622	1019
Kunst, Kunstwissenschaft	774	177	151	108	1210	16	16
Hochschule insgesamt, Zentrale Einrichtungen	14223	4438	2803	20727	42191	612	127
I N S G E S A M T	61423	6863	9219	31797	109322	1462	1588
darunter: Mit der Hochschule verbundene sowie hochschulfremde Einrichtungen	-	-	-	-	-	-	-

4.3 Ausgaben, Verwaltungs- und Drittmiteleinahmen der Fachhochschulen 1997 nach Ländern und Fächergruppen

1 000 DM

Fächergruppe	Personal- ausgaben	Unter- haltung d. Grund- stücke und Gebäude	Übrige laufende Ausgaben	Investi- tions- ausgaben	Ausgaben insgesamt	Ver- waltungs- einnahmen	Dritt- mittel
Länder insgesamt							
Sprach- und Kulturwissenschaften	47234	2838	5162	7885	63117	1618	579
Sport	1626	37	188	16	1867	40	-
Rechts-, Wirtschafts- und Sozialwissenschaften	538295	26369	70852	103022	738540	57452	25580
Mathematik, Naturwissenschaften	182342	2521	20515	37009	242385	4269	7919
Humanmedizin	-	-	-	-	-	-	-
Veterinärmedizin	-	-	5	-	5	-	-
Agrar-, Forst- und Ernährungswissenschaften	100837	2706	11562	31438	146545	2406	6187
Ingenieurwissenschaften	1088321	43532	113780	361143	1606774	14892	63342
Kunst, Kunstwissenschaft	93639	3916	11413	15541	124508	4555	1962
Hochschule insgesamt, Zentrale Einrichtungen	773486	248777	210420	614041	1846722	49568	96943
I N S G E S A M T	2825784	330701	443896	1170092	4770474	134802	202511
darunter: Mit der Hochschule verbundene sowie hochschulfremde Einrichtungen	19317	834	5949	4160	30261	9026	4703
Alte Flächenländer							
Sprach- und Kulturwissenschaften	31078	2131	3531	1266	38006	1273	322
Sport	157	2	51	8	218	-	-
Rechts-, Wirtschafts- und Sozialwissenschaften	388792	18955	53550	81465	542762	53311	20815
Mathematik, Naturwissenschaften	131400	1213	16605	18844	168057	4141	6049
Humanmedizin	-	-	-	-	-	-	-
Veterinärmedizin	-	-	5	-	5	-	-
Agrar-, Forst- und Ernährungswissenschaften	52305	1729	7167	26567	87769	1644	2918
Ingenieurwissenschaften	760394	26694	81677	267797	1136561	9480	37990
Kunst, Kunstwissenschaft	70515	2020	8788	12790	94113	4169	1725
Hochschule insgesamt, Zentrale Einrichtungen	605607	160528	151596	431900	1349635	38639	83964
I N S G E S A M T	2040251	213275	322972	840634	3417131	112657	153784
darunter: Mit der Hochschule verbundene sowie hochschulfremde Einrichtungen	17750	690	5228	3755	27424	9020	2790
Neue Flächenländer							
Sprach- und Kulturwissenschaften	13303	452	1380	6077	21210	343	256
Sport	880	35	134	8	1057	40	-
Rechts-, Wirtschafts- und Sozialwissenschaften	82145	2426	10200	19310	114082	2914	2631
Mathematik, Naturwissenschaften	37095	1308	3341	17980	59727	128	1574
Humanmedizin	-	-	-	-	-	-	-
Veterinärmedizin	-	-	-	-	-	-	-
Agrar-, Forst- und Ernährungswissenschaften	38353	465	3670	3896	46385	168	2739
Ingenieurwissenschaften	183971	7645	20659	75561	287835	2170	17747
Kunst, Kunstwissenschaft	10423	935	1139	1722	14218	91	219
Hochschule insgesamt, Zentrale Einrichtungen	116921	58268	31599	178849	385631	4575	8699
I N S G E S A M T	483092	71536	72119	303403	830151	10431	33863
darunter: Mit der Hochschule verbundene sowie hochschulfremde Einrichtungen	1567	144	721	405	2837	6	1913
Stadtstaaten							
Sprach- und Kulturwissenschaften	2853	255	251	542	3901	2	1
Sport	589	-	3	-	592	-	-
Rechts-, Wirtschafts- und Sozialwissenschaften	67358	4988	7102	2247	81696	1227	2134
Mathematik, Naturwissenschaften	13847	-	569	185	14601	-	296
Humanmedizin	-	-	-	-	-	-	-
Veterinärmedizin	-	-	-	-	-	-	-
Agrar-, Forst- und Ernährungswissenschaften	10179	512	725	975	12391	594	530
Ingenieurwissenschaften	143956	9193	11444	17785	182378	3242	7605
Kunst, Kunstwissenschaft	12701	961	1486	1029	16177	295	18
Hochschule insgesamt, Zentrale Einrichtungen	50958	29881	27225	3292	111456	6354	4280
I N S G E S A M T	302441	45890	48805	26055	423192	11714	14864
darunter: Mit der Hochschule verbundene sowie hochschulfremde Einrichtungen	-	-	-	-	-	-	-

4.4 Ausgaben, Verwaltungs- und Drittmiteleinahmen der Hochschulen insgesamt 1997 nach Ländern und Fächergruppen

1 000 DM

Fächergruppe	Personal- ausgaben	Unter- haltung d. Grundst. u. Gebäude	Übrige laufende Ausgaben	Investi- tions- ausgaben	Ausgaben insgesamt	Ver- waltungs- einnahmen	Dritt- mittel
Baden-Württemberg							
Sprach- und Kulturwissenschaften	235540	2345	24345	7882	270112	2117	37005
Sport	16854	58	2775	720	20407	1019	1285
Rechts-, Wirtschafts- und Sozialwissenschaften	293189	11498	33293	9647	347627	14181	23300
Mathematik, Naturwissenschaften	597099	1517	113579	133437	845632	4313	204226
Humanmedizin	1743365	300502	800183	325516	3169566	2039725	166503
darunter: Zentrale Einricht. d. Hochschulkliniken	258129	120393	165463	39384	583369	82359	3864
Veterinärmedizin	-	-	101	-	101	130	-
Agrar-, Forst- und Ernährungswissenschaften	80416	361	20845	8069	109631	3467	29880
Ingenieurwissenschaften	525057	5575	95232	120296	746160	5168	217348
Kunst, Kunstwissenschaft	100024	4236	9210	10439	123909	2421	925
Hochschule insg., Zentr. Einr. (je ohne Kliniken)	761215	202267	217812	252747	1434041	69309	112342
I N S G E S A M T	4352759	528359	1317375	868753	7067246	2141850	792814
darunter: Mit der Hochschule/Klinik verbundene sowie hochschul-/klinikfremde Einricht.	19346	1315	103773	9194	133628	18662	2910
Bayern							
Sprach- und Kulturwissenschaften	306681	6775	29651	10762	353864	991	36747
Sport	25157	6282	3642	2640	37722	2316	401
Rechts-, Wirtschafts- und Sozialwissenschaften	279654	6634	28542	79325	394153	905	31214
Mathematik, Naturwissenschaften	606037	9570	117814	351686	1085095	4889	241311
Humanmedizin	1949695	62036	1262614	371189	3645539	2135507	226728
darunter: Zentrale Einricht. d. Hochschulkliniken	209419	1371	260741	58617	530150	78211	31765
Veterinärmedizin	47111	2765	11736	6869	68480	9783	2961
Agrar-, Forst- und Ernährungswissenschaften	115159	2591	26629	29069	173452	16035	30605
Ingenieurwissenschaften	413896	12890	67572	260583	754936	15380	152470
Kunst, Kunstwissenschaft	65896	1496	9586	17296	94273	917	3898
Hochschule insg., Zentr. Einr. (je ohne Kliniken)	523935	237486	116000	152167	1029599	20281	66840
I N S G E S A M T	4333218	348527	1673783	1281582	7637113	2207013	793172
darunter: Mit der Hochschule/Klinik verbundene sowie hochschul-/klinikfremde Einricht.	18428	1269	4424	1289	25412	2466	491
Berlin							
Sprach- und Kulturwissenschaften	213686	3825	21992	1762	241265	1011	24929
Sport	9389	507	1103	-	10999	20	1146
Rechts-, Wirtschafts- und Sozialwissenschaften	196169	13132	22490	3140	234932	3452	16927
Mathematik, Naturwissenschaften	327734	4648	68857	15872	417111	953	68207
Humanmedizin	1169737	2231	824026	182370	2178364	1386753	55792
darunter: Zentrale Einricht. d. Hochschulkliniken	84039	-	42084	985	127108	-	-
Veterinärmedizin	46070	2779	16888	4052	69789	5348	2816
Agrar-, Forst- und Ernährungswissenschaften	95934	2286	6644	3848	108712	766	4825
Ingenieurwissenschaften	215352	692	15079	18084	249207	1111	674
Kunst, Kunstwissenschaft	100061	7082	6373	1334	114850	1194	2374
Hochschule insg., Zentr. Einr. (je ohne Kliniken)	351456	240950	110021	31863	734290	70183	78494
I N S G E S A M T	2725588	278132	1093473	262325	4359520	1470791	256184
darunter: Mit der Hochschule/Klinik verbundene sowie hochschul-/klinikfremde Einricht.	1920	248	736	194	3098	864	-
Brandenburg							
Sprach- und Kulturwissenschaften	58527	404	3707	6861	69499	390	5834
Sport	5094	474	476	1049	7094	111	477
Rechts-, Wirtschafts- und Sozialwissenschaften	53610	2923	3252	14589	74375	1771	4589
Mathematik, Naturwissenschaften	57022	1049	8176	43747	109995	130	10610
Humanmedizin	-	-	-	-	-	-	-
darunter: Zentrale Einricht. d. Hochschulkliniken	-	-	-	-	-	-	-
Veterinärmedizin	-	-	-	-	-	-	-
Agrar-, Forst- und Ernährungswissenschaften	6965	86	1167	1597	9818	-	1726
Ingenieurwissenschaften	75091	699	16114	71033	162935	561	20919
Kunst, Kunstwissenschaft	12841	49	3428	1525	17844	34	483
Hochschule insg., Zentr. Einr. (je ohne Kliniken)	84067	26945	23403	80138	214542	3306	7685
I N S G E S A M T	353219	32629	59722	220536	666111	6304	52320
darunter: Mit der Hochschule/Klinik verbundene sowie hochschul-/klinikfremde Einricht.	167	185	823	1243	2417	6	425
Bremen							
Sprach- und Kulturwissenschaften	31283	-	3703	1216	36202	-	9970
Sport	2022	14	1039	13	3088	943	-
Rechts-, Wirtschafts- und Sozialwissenschaften	32934	-	4168	1808	38910	20	11933
Mathematik, Naturwissenschaften	66209	-	13262	13141	92612	43	36731
Humanmedizin	-	-	-	-	-	-	-
darunter: Zentrale Einricht. d. Hochschulkliniken	-	-	-	-	-	-	-
Veterinärmedizin	-	-	-	-	-	-	-
Agrar-, Forst- und Ernährungswissenschaften	-	-	-	-	-	-	-
Ingenieurwissenschaften	64082	546	10233	12092	86953	1307	25052
Kunst, Kunstwissenschaft	9362	433	1144	1097	12036	171	273
Hochschule insg., Zentr. Einr. (je ohne Kliniken)	79305	22716	33744	32037	167802	11618	6001
I N S G E S A M T	285197	23709	67293	61404	437603	14102	89960
darunter: Mit der Hochschule/Klinik verbundene sowie hochschul-/klinikfremde Einricht.	953	-	567	179	1699	-	1996
Hamburg							
Sprach- und Kulturwissenschaften	90016	3820	5444	1063	100343	25	363
Sport	4921	437	1110	148	6616	11	-
Rechts-, Wirtschafts- und Sozialwissenschaften	85611	6386	5639	1752	99388	726	980
Mathematik, Naturwissenschaften	151236	13149	28171	19894	212450	1724	-
Humanmedizin	486101	-	306561	89771	882433	554749	31889
darunter: Zentrale Einricht. d. Hochschulkliniken	86435	-	56682	13864	156981	19814	11870
Veterinärmedizin	-	-	-	-	-	-	-
Agrar-, Forst- und Ernährungswissenschaften	8879	1313	1179	870	12241	39	17
Ingenieurwissenschaften	153650	19759	15035	11925	200369	1168	37537
Kunst, Kunstwissenschaft	33648	961	2121	1363	38093	696	80
Hochschule insg., Zentr. Einr. (je ohne Kliniken)	145494	56469	58046	34429	294438	10423	75700
I N S G E S A M T	1159566	102294	423306	161215	1846371	569561	146566
darunter: Mit der Hochschule/Klinik verbundene sowie hochschul-/klinikfremde Einricht.	180	7	-	-	187	-	-

4.4 Ausgaben, Verwaltungs- und Drittmiteleinahmen der Hochschulen insgesamt 1997 nach Ländern und Fächergruppen

1 000 DM

Fächergruppe	Personal- ausgaben	Unter- haltung d. Grundst. u. Gebäude	übrige laufende Ausgaben	Investi- tions- ausgaben	Ausgaben insgesamt	Ver- waltungs- einnahmen	Dritt- mittel
Hessen							
Sprach- und Kulturwissenschaften	178223	1903	16410	544	197080	3931	23448
Sport	15663	350	2126	593	18732	952	1926
Rechts-, Wirtschafts- und Sozialwissenschaften	190901	9630	23848	4405	228784	27292	12967
Mathematik, Naturwissenschaften	352810	3481	53018	34626	443935	7730	99915
Humanmedizin	1013560	-	598119	127751	1739430	1174934	114055
darunter: Zentrale Einricht. d. Hochschulkliniken	240492	-	215118	26437	482047	52488	-
Veterinärmedizin	25963	395	5558	1597	33513	5091	3196
Agrar-, Forst- und Ernährungswissenschaften	47905	3545	11007	14083	76540	6581	11926
Ingenieurwissenschaften	222136	13593	34874	17119	287722	33571	48845
Kunst, Kunstwissenschaft	50253	1597	3132	1127	56109	535	1128
Hochschule insgesamt, Zentrale Einrichtungen (je ohne Kliniken)	311518	169233	78052	56303	615106	21611	18803
I N S G E S A M T	2408932	203727	826144	258148	3696951	1282228	336209
darunter: Mit der Hochschule/Klinik verbundene sowie hochschul-/klinikfremde Einricht.	9582	1064	4910	2565	18121	1713	40
Mecklenburg-Vorpommern							
Sprach- und Kulturwissenschaften	37599	1	2002	854	40456	-	2225
Sport	1487	8	154	55	1704	-	67
Rechts-, Wirtschafts- und Sozialwissenschaften	32212	15	2682	1603	36512	111	1691
Mathematik, Naturwissenschaften	73933	16	9006	4101	87056	693	18905
Humanmedizin	376564	-	274018	67792	718374	507020	18029
darunter: Zentrale Einricht. d. Hochschulkliniken	373690	-	272487	66541	712718	505853	13930
Veterinärmedizin	-	-	-	-	-	-	-
Agrar-, Forst- und Ernährungswissenschaften	15030	101	1460	1359	17950	277	1648
Ingenieurwissenschaften	60155	135	5463	5097	70850	555	6892
Kunst, Kunstwissenschaft	11347	1447	1009	2560	16363	80	91
Hochschule insgesamt, Zentrale Einrichtungen (je ohne Kliniken)	67468	34078	24680	191747	317973	7325	3973
I N S G E S A M T	675795	35801	320474	275168	1307238	516061	53521
darunter: Mit der Hochschule/Klinik verbundene sowie hochschul-/klinikfremde Einricht.	991	150	251	9064	10456	102	1093
Niedersachsen							
Sprach- und Kulturwissenschaften	135323	366	12999	1677	150365	1532	13794
Sport	6519	20	964	55	7558	360	208
Rechts-, Wirtschafts- und Sozialwissenschaften	162692	2345	16607	5953	187597	6091	11074
Mathematik, Naturwissenschaften	300187	1056	55251	32447	388941	10718	93750
Humanmedizin	891160	-	541502	68192	1500854	1068125	81702
darunter: Zentrale Einricht. d. Hochschulkliniken	242333	-	219385	21298	483016	27269	-
Veterinärmedizin	47553	-	13604	2165	63322	10213	9626
Agrar-, Forst- und Ernährungswissenschaften	85320	357	16559	10865	113101	8631	27847
Ingenieurwissenschaften	358402	4021	58535	63601	484559	39495	144857
Kunst, Kunstwissenschaft	51491	1680	4762	1958	59891	3109	1466
Hochschule insgesamt, Zentrale Einrichtungen (je ohne Kliniken)	476367	106860	106685	145365	835277	28827	41944
I N S G E S A M T	2515014	116705	827468	332278	3791465	1177101	426268
darunter: Mit der Hochschule/Klinik verbundene sowie hochschul-/klinikfremde Einricht.	4268	42	850	4283	9443	10833	485
Nordrhein-Westfalen							
Sprach- und Kulturwissenschaften	523268	1781	52887	4699	582635	6473	62783
Sport	50478	4	9720	1422	61624	299	8507
Rechts-, Wirtschafts- und Sozialwissenschaften	458081	9005	56392	7826	531304	28411	38268
Mathematik, Naturwissenschaften	932222	2700	166047	89062	1190031	5187	260070
Humanmedizin	2294274	159	1715173	396948	4406554	2751445	179890
darunter: Zentrale Einricht. d. Hochschulkliniken	711062	159	677357	118122	1506700	105128	7561
Veterinärmedizin	-	-	-	-	-	-	-
Agrar-, Forst- und Ernährungswissenschaften	62942	259	11620	9485	84306	3033	8447
Ingenieurwissenschaften	884003	1825	138814	110671	1135313	2223	284341
Kunst, Kunstwissenschaft	141631	649	17093	11076	170449	196	4671
Hochschule insgesamt, Zentrale Einrichtungen (je ohne Kliniken)	902531	362884	250728	219974	1735917	37783	60366
I N S G E S A M T	6249430	379066	2418474	851163	9898133	2835050	907343
darunter: Mit der Hochschule/Klinik verbundene sowie hochschul-/klinikfremde Einricht.	5716	68	8429	1561	15774	7475	255
Rheinland-Pfalz							
Sprach- und Kulturwissenschaften	117625	793	10032	1690	130138	478	15075
Sport	6934	21	747	68	7772	124	427
Rechts-, Wirtschafts- und Sozialwissenschaften	124863	5388	15335	8265	153848	6663	12502
Mathematik, Naturwissenschaften	178177	5	29442	14103	221723	131	58416
Humanmedizin	418147	44981	176861	51640	689630	504626	50125
darunter: Zentrale Einricht. d. Hochschulkliniken	94403	24267	55927	3072	177669	41191	22927
Veterinärmedizin	-	-	-	-	-	-	-
Agrar-, Forst- und Ernährungswissenschaften	1546	-	423	389	2357	450	833
Ingenieurwissenschaften	84665	474	12476	19326	116940	190	24739
Kunst, Kunstwissenschaft	16620	-	2458	250	19325	92	2069
Hochschule insgesamt, Zentrale Einrichtungen (je ohne Kliniken)	202041	72242	48163	160181	482623	13228	18249
I N S G E S A M T	1148618	123904	295936	255908	1824360	525982	182435
darunter: Mit der Hochschule/Klinik verbundene sowie hochschul-/klinikfremde Einricht.	1797	-	6629	2726	11151	2698	8

4.4 Ausgaben, Verwaltungs- und Drittmiteleinahmen der Hochschulen insgesamt 1997 nach Ländern und Fächergruppen

1 000 DM

Fächergruppe	Personal- ausgaben	Unter- haltung d. Grundst.u. Gebäude	Übrige laufende Ausgaben	Investi- tions- ausgaben	Ausgaben insgesamt	Ver- waltungs- einnahmen	Dritt- mittel
Saarland							
Sprach- und Kulturwissenschaften	37595	-	3840	2806	44242	-	6713
Sport	2320	-	343	2	2667	-	255
Rechts-, Wirtschafts- und Sozialwissenschaften	33987	-	4705	721	39412	3	6486
Mathematik, Naturwissenschaften	51685	-	9854	8652	70190	34	16970
Humanmedizin	360192	-	164614	38782	563586	421176	15830
darunter: Zentrale Einricht. d. Hochschulkliniken	78681	-	50416	8433	137531	5362	-
Veterinärmedizin	-	-	-	-	-	-	-
Agrar-, Forst- und Ernährungswissenschaften	-	-	-	-	-	-	-
Ingenieurwissenschaften	26283	-	4605	2156	33046	-	4092
Kunst, Kunstwissenschaft	8745	8	653	163	9567	3	18
Hochschule insgesamt, Zentrale Einrichtungen (je ohne Kliniken)	51940	18117	13600	18262	101920	1426	5463
I N S G E S A M T	572744	18125	202216	71547	864634	422645	55825
darunter: Mit der Hochschule/Klinik verbundene sowie hochschul-/klinikfremde Einricht.	610	-	78	6170	6859	84	71
Sachsen							
Sprach- und Kulturwissenschaften	118116	1279	9184	9417	137996	136	12496
Sport	10690	2303	1411	4920	19324	723	1943
Rechts-, Wirtschafts- und Sozialwissenschaften	95647	2366	9747	4763	112523	3470	7499
Mathematik, Naturwissenschaften	218421	4458	33008	66172	322059	569	61640
Humanmedizin	626955	-	364769	124621	1116345	720235	25976
darunter: Zentrale Einricht. d. Hochschulkliniken	119344	-	141101	24612	285057	41918	3796
Veterinärmedizin	19254	3159	3165	11626	37204	2355	2246
Agrar-, Forst- und Ernährungswissenschaften	18477	534	7186	997	27194	1074	7007
Ingenieurwissenschaften	348493	12266	56494	54377	471630	2110	138405
Kunst, Kunstwissenschaft	51710	2630	4134	12408	70882	488	388
Hochschule insgesamt, Zentrale Einrichtungen (je ohne Kliniken)	194138	116910	48569	164104	523721	5091	14343
I N S G E S A M T	1701901	145905	537667	453405	2838878	736251	271943
darunter: Mit der Hochschule/Klinik verbundene sowie hochschul-/klinikfremde Einricht.	1919	224	1711	1007	4861	234	1910
Sachsen-Anhalt							
Sprach- und Kulturwissenschaften	57385	124	2593	345	60446	388	3849
Sport	20225	25	742	8	21000	113	115
Rechts-, Wirtschafts- und Sozialwissenschaften	41675	1830	4849	1842	50196	552	2820
Mathematik, Naturwissenschaften	24248	118	12048	2734	39149	55	20160
Humanmedizin	504161	-	316681	121791	942633	663658	21288
darunter: Zentrale Einricht. d. Hochschulkliniken	56278	-	49305	40672	156855	-3970	140
Veterinärmedizin	-	-	363	-	363	329	90
Agrar-, Forst- und Ernährungswissenschaften	28695	43	4651	738	34127	217	6231
Ingenieurwissenschaften	41434	304	11409	7691	60838	226	23896
Kunst, Kunstwissenschaft	24793	268	1454	726	27240	290	552
Hochschule insgesamt, Zentrale Einrichtungen (je ohne Kliniken)	248016	65998	49472	92406	455893	4901	10987
I N S G E S A M T	990633	68710	404262	228281	1691886	670729	89988
darunter: Mit der Hochschule/Klinik verbundene sowie hochschul-/klinikfremde Einricht.	2940	1371	2638	65	7014	3217	-
Schleswig-Holstein							
Sprach- und Kulturwissenschaften	42479	821	3414	550	47264	205	2703
Sport	3240	8	165	29	3442	-	92
Rechts-, Wirtschafts- und Sozialwissenschaften	47343	784	14288	8875	71290	23169	12971
Mathematik, Naturwissenschaften	81251	1165	13438	4293	100147	762	20179
Humanmedizin	640165	10	398051	67236	1105462	771988	36864
darunter: Zentrale Einricht. d. Hochschulkliniken	-	-	-	-	-	-	-
Veterinärmedizin	-	-	-	-	-	-	-
Agrar-, Forst- und Ernährungswissenschaften	24110	278	3998	1867	30253	261	8952
Ingenieurwissenschaften	66022	3741	6204	13915	89882	2373	10028
Kunst, Kunstwissenschaft	13322	572	1294	585	15773	454	582
Hochschule insgesamt, Zentrale Einrichtungen (je ohne Kliniken)	114428	29765	38649	91866	274708	11614	62231
I N S G E S A M T	1032360	37144	479501	189216	1738221	810826	154602
darunter: Mit der Hochschule/Klinik verbundene sowie hochschul-/klinikfremde Einricht.	6724	317	823	125	7989	427	189
Thüringen							
Sprach- und Kulturwissenschaften	60396	356	4363	1536	66649	284	4279
Sport	5627	70	610	5431	11739	23	1051
Rechts-, Wirtschafts- und Sozialwissenschaften	47209	890	4055	2334	54489	2134	1774
Mathematik, Naturwissenschaften	118181	1838	15286	26371	161676	1190	26975
Humanmedizin	285127	-	176713	63439	525279	343022	10950
darunter: Zentrale Einricht. d. Hochschulkliniken	-	-	-	-	-	-	-
Veterinärmedizin	-	-	-	-	-	-	-
Agrar-, Forst- und Ernährungswissenschaften	9876	575	1429	5860	17740	240	991
Ingenieurwissenschaften	103861	1838	10098	18841	134638	5338	14006
Kunst, Kunstwissenschaft	18818	199	1546	9571	30133	181	89
Hochschule insgesamt, Zentrale Einrichtungen (je ohne Kliniken)	123696	45176	29487	53565	251924	6573	12026
I N S G E S A M T	772790	50943	243586	186948	1254268	358985	72143
darunter: Mit der Hochschule/Klinik verbundene sowie hochschul-/klinikfremde Einricht.	3048	288	71	-	3408	341	-

4.4 Ausgaben, Verwaltungs- und Drittmiteileinnahmen der Hochschulen insgesamt 1997 nach Ländern und Fächergruppen

1 000 DM

Fächergruppe	Personal- ausgaben	Unter- haltung d. Grundst.u. Gebäude	Übrige laufende Ausgaben	Investi- tions- ausgaben	Ausgaben insgesamt	Ver- waltungs- einnahmen	Dritt- mittel
Länder insgesamt							
Sprach- und Kulturwissenschaften	2243742	24593	206566	53664	2528556	17961	262213
Sport	186620	10581	27127	17153	241488	7014	17900
Rechts-, Wirtschafts- und Sozialwissenschaften	2175777	72826	249892	156848	2655340	118951	196995
Mathematik, Naturwissenschaften	4136452	44770	746257	860338	5787802	39121	1238065
Humanmedizin	12757203	409919	7919885	2097038	23184049	15042963	1035621
darunter: Zentrale Einricht. d. Hochschulkliniken	2564305	146190	2206666	422037	5339201	955623	95853
Veterinärmedizin	185951	9098	51415	26309	272772	33249	20935
Agrar-, Forst- und Ernährungswissenschaften	601254	12329	114797	89096	817482	41071	140935
Ingenieurwissenschaften	3642582	78358	558237	806807	5085978	110776	1154101
Kunst, Kunstwissenschaft	710562	23307	69397	73478	876737	10861	19087
Hochschule insgesamt, Zentrale Einrichtungen (je ohne Kliniken)	4637614	1807896	1247111	1777154	9469774	323499	595447
I N S G E S A M T	31277754	2493680	11190680	5957877	50919998	15745479	4681293
darunter: Mit der Hochschule/Klinik verbundene sowie hochschul-/klinikfremde Einricht.	78589	6548	136713	39665	261517	49122	9873
Alte Flächenländer							
Sprach- und Kulturwissenschaften	1576734	14784	153578	30610	1775700	15727	198268
Sport	127165	6743	20482	5529	159924	5070	13101
Rechts-, Wirtschafts- und Sozialwissenschaften	1590710	45284	193010	125017	1954015	106715	148782
Mathematik, Naturwissenschaften	3099468	19494	558443	668306	4345694	33764	994837
Humanmedizin	9308558	407688	5657117	1447254	16820621	10867526	871697
darunter: Zentrale Einricht. d. Hochschulkliniken	1834519	146190	1644407	275363	3900482	392008	66117
Veterinärmedizin	120627	3160	30999	10631	165416	25217	15783
Agrar-, Forst- und Ernährungswissenschaften	417398	7391	91081	73827	589700	38458	118490
Ingenieurwissenschaften	2580464	42119	418312	607667	3648558	98400	886720
Kunst, Kunstwissenschaft	447982	10238	48188	42894	549236	7727	14757
Hochschule insgesamt, Zentrale Einrichtungen (je ohne Kliniken)	3343975	1198654	869689	1096865	6509191	204079	386238
I N S G E S A M T	22613075	1755557	8040897	4108595	36518123	11402695	3648668
darunter: Mit der Hochschule/Klinik verbundene sowie hochschul-/klinikfremde Einricht.	66471	4075	129916	27913	228377	44356	4449
Neue Flächenländer							
Sprach- und Kulturwissenschaften	332023	2164	21849	19013	375046	1198	28683
Sport	43123	2880	3393	11463	60861	970	3653
Rechts-, Wirtschafts- und Sozialwissenschaften	270353	8024	24585	25131	328095	8038	18373
Mathematik, Naturwissenschaften	491805	7479	77524	143125	719935	2637	138290
Humanmedizin	1792807	-	1132181	377643	3302631	2233935	76243
darunter: Zentrale Einricht. d. Hochschulkliniken	553312	-	463493	131825	1154630	543801	17866
Veterinärmedizin	19254	3159	3528	11626	37567	2684	2336
Agrar-, Forst- und Ernährungswissenschaften	79043	1339	15893	10551	106829	1808	17603
Ingenieurwissenschaften	629034	15242	99578	157039	900891	8790	204118
Kunst, Kunstwissenschaft	119509	4593	11571	26790	162462	1073	1603
Hochschule insgesamt, Zentrale Einrichtungen (je ohne Kliniken)	717384	289107	175611	581960	1764053	27196	49014
I N S G E S A M T	4494338	333988	1565711	1364338	7758381	2288330	539915
darunter: Mit der Hochschule/Klinik verbundene sowie hochschul-/klinikfremde Einricht.	9065	2218	5494	11379	28156	3900	3428
Stadtstaaten							
Sprach- und Kulturwissenschaften	334985	7645	31139	4041	377810	1036	35262
Sport	16332	958	3252	161	20703	974	1146
Rechts-, Wirtschafts- und Sozialwissenschaften	314714	19518	32297	6700	373230	4198	29840
Mathematik, Naturwissenschaften	545179	17797	110290	48907	722173	2720	104938
Humanmedizin	1655838	2231	1130587	272141	3060797	1941502	87681
darunter: Zentrale Einricht. d. Hochschulkliniken	170474	-	98766	14849	284089	19814	11870
Veterinärmedizin	46070	2779	16888	4052	69789	5348	2816
Agrar-, Forst- und Ernährungswissenschaften	104813	3599	7823	4718	120953	805	4842
Ingenieurwissenschaften	433084	20937	40347	42101	536529	3586	63263
Kunst, Kunstwissenschaft	143071	8476	9638	3794	164979	2061	2727
Hochschule insgesamt, Zentrale Einrichtungen (je ohne Kliniken)	576255	320135	201811	98329	1196530	92224	160195
I N S G E S A M T	4170341	404135	1584072	484944	6643494	2054454	492710
darunter: Mit der Hochschule/Klinik verbundene sowie hochschul-/klinikfremde Einricht.	3053	255	1303	373	4984	864	1996

Anhang

1 Übersicht über die Anzahl der Hochschulen nach Ländern und Hochschularten 1997

Land	Hochschulen insgesamt	Univer- sitäten	Gesamt- hoch- schulen	Hoch- schul- kliniken	Päda- gogische Hoch- schulen	Theolo- gische Hoch- schulen	Kunst- hoch- schulen	Fachhochschulen		Ver- waltungs- fachhoch- schulen 1)
								priv. / kirchl.	staatl.	
Baden-Württemberg	66	10	-	4	6	1	8	8	21	8
Bayern	43	12	-	5	-	3	5	2	15	1
Berlin	19	4	-	3	-	-	4	2	4	2
Brandenburg	11	3	-	-	-	-	1	-	5	2
Bremen	5	1	-	-	-	-	1	-	2	1
Hamburg	10	4	-	1	-	-	2	1	1	1
Hessen	29	5	1	3	-	3	3	5	6	3
Mecklenburg-Vorpommern	9	2	-	2	-	-	1	-	3	1
Niedersachsen	28	10	-	2	-	-	2	5	8	1
Nordrhein-Westfalen	62	10	6	8	-	5	7	8	12	6
Rheinland-Pfalz	22	6	-	1	-	2	-	2	7	4
Saarland	7	1	-	1	-	-	2	1	1	1
Sachsen	25	6	-	2	-	-	6	4	6	1
Sachsen-Anhalt	14	2	-	2	-	1	2	-	5	2
Schleswig-Holstein	15	3	-	2	-	-	1	3	5	1
Thüringen	13	5	-	1	-	1	1	-	3	2
Länder insgesamt	378	84	7	37	6	16	46	41	104	37
davon: Alte Flächenländer	272	57	7	26	6	14	28	34	75	25
Neue Flächenländer	72	18	-	7	-	2	11	4	22	8
Stadtstaaten	34	9	-	4	-	-	7	3	7	4

1) Fachbereiche der Fachhochschule des Bundes für öffentliche Verwaltung wurden je als eigene Hochschule in den Sitzländern gezählt. Bei Zählung der Fachhochschule des Bundes für öffentliche

Verwaltung mit allen Fachbereichen nur als eine Hochschule: Gesamtzahl der Verwaltungsfachhochschulen 31, aller Hochschulen 372.

2 Systematisches Verzeichnis der Zuordnung der Fachgebiete zu den Fächergruppen/Lehr- und Forschungsbereichen

Sig- natur	Fächergruppe Lehr- und Forschungsbereich	Fachgebiet
010	<u>Sprach- und Kulturwissenschaften</u> <u>Sprach- und Kulturwissenschaften allgemein</u>	Sprach- und Kulturwissenschaften allgemein Interdisziplinäre Studien (Schwerpunkt Sprach- und Kulturwissenschaften) Sprachenzentrum
020	<u>Ev. Theologie</u>	Ev. Theologie allgemein Altes Testament (ev.Th.) Historische Theologie (ev.Th.) Neues Testament (ev.Th.) Praktische Theologie und Religionspädagogik (ev.Th.) Religionswissenschaften und Missionswissenschaft (ev.Th.) Systematische Theologie (ev.Th.)
030	<u>Kath. Theologie</u>	Kath. Theologie allgemein Biblische Theologie (kath.Th.) Historische Theologie (kath.Th.) Kanonistik (kath.Th.) Praktische Theologie und Religionspädagogik (kath.Th.) Systematische Theologie (kath.Th.) Alt katholische Theologie
040	<u>Philosophie</u>	Philosophie allgemein Didaktik der Philosophie/Ethik Geschichte der Philosophie Logik Religionswissenschaft Wissenschaftsforschung/-lehre
050	<u>Geschichte</u>	Geschichte allgemein Alte Geschichte Archäologie Didaktik der Geschichte Länder-, Landesgeschichte Mittelalterl. Geschichte Neuere und neueste Geschichte Ur- und Frühgeschichte Wirtschafts- und Sozialgeschichte
070	<u>Bibliothekswesen, Dokumentation, Publizistik</u>	Bibliothekswesen, Dokumentation, Publizistik allgemein Bibliothekswesen, Archivwesen Dokumentationswesen Journalistik Medienkunde/Kommunikations-/Informationswissenschaft Publizistik
080	<u>Allgemeine und vergleichende Literatur- und Sprachwissenschaft</u>	Allg. und vergleichende Literatur- und Sprachwissenschaft allgemein Allg. und vergleichende Literaturwissenschaft Allg. und vergleichende Sprachwissenschaft Angewandte Sprachwissenschaft, berufsbezogene Fremdsprachenausbildung Fremdsprachenausbildung (f. Hörer aller Fakultäten) Indogermanistik Sprachlabor
090	<u>Altphilologie (klass. Philologie)</u>	Altphilologie allgemein Byzantinistik Didaktik der Altphilologie Griechische Philologie Lateinische Philologie Papyrologie Neugriechisch

Sig- natur	Fächergruppe	Fachgebiet
	Lehr- und Forschungsbereich	
100	<u>Germanistik (Deutsch, germanische Sprachen ohne Anglistik)</u>	Germanistik (Deutsch, germanische Sprachen ohne Anglistik) allgemein Deutsche Sprach- und Literaturwissenschaft Deutsch für Ausländer (als Fremdsprache) Didaktik der deutschen Sprache Friesisch Niederlandistik Skandinavistik Sonstige germanische Sprachen (ohne Anglistik)
110	<u>Anglistik, Amerikanistik</u>	Amerikanistik Anglistik Didaktik des Englischen Wirtschaftsenglisch
120	<u>Romanistik</u>	Romanistik allgemein Französische Sprach- und Literaturwissenschaft Didaktik des Französischen Iberoromanische Sprach- und Literaturwissenschaft Didaktik des Spanischen Italienische Sprach- und Literaturwissenschaft Didaktik des Italienischen Sonstige romanische Sprachen
130	<u>Slawistik, Baltistik, Finno-Ugristik</u>	Slawistik, Baltistik, Finno-Ugristik allgemein Slawistik allgemein Ostslawische Philologien Russische Sprach- und Literaturwissenschaft Didaktik des Russischen Südslawische Philologien Balkanologie Westslawische Philologien Polnisch Sorbisch Tschechisch Baltistik Finno-Ugristik
140	<u>Sonstige/Außereuropäische Sprach- und Kulturwissenschaften</u>	Sonstige/Außereuropäische Sprach- und Kulturwissenschaften allgemein Afrikanistik Ägyptologie Außereuropäische Sprachen und Kulturen Amerikas Außereuropäische Sprachen und Kulturen Australiens Orientalistik allgemein Altorientalistik Sprachen und Kulturen des christlichen Orients Sprachen und Kulturen des Nahen und Mittleren Ostens Iranistik Indologie Islamwissenschaft Judaistik/Hebräisch Semitistik, Arabistik Turkologie Sprachen und Kulturen Zentralasiens Sprachen und Kulturen Ostasiens allgemein Japanologie Koreanistik Sinologie Sprachen und Kulturen Südostasiens und Ozeaniens Sonstige Sprachwissenschaften
160	<u>Kulturwissenschaften i.e.S.</u>	Allgemeine Kulturwissenschaft Europäische Ethnologie Völkerkunde Volkekunde
170	<u>Psychologie</u>	Psychologie allgemein Allgemeine und Persönlichkeitspsychologie Angewandte Psychologie Entwicklungspsychologie und Pädagogische Psychologie Klinische Psychologie und Diagnostik

Sig- natur	Fächergruppe	Fachgebiet
	Lehr- und Forschungsbereich	
180	<u>Erziehungswissenschaften</u>	Pädagogik allgemein Berufspädagogik Didaktik der Grundschule Didaktik der Hauptschule Erwachsenenbildung Freizeitpädagogik Frühpädagogik Schulpädagogik
190	<u>Sonderpädagogik</u>	Sonderpädagogik
200	<u>Sport</u> <u>Sport</u>	Sportwissenschaften allgemein Didaktik einzelner Sportarten Sportmedizin Sportpädagogik Sportstätten
220	<u>Rechts-, Wirtschafts- und Sozialwissenschaften</u> <u>Rechts-, Wirtschafts- und Sozialwissenschaften allgemein</u>	Rechts-, Wirtschafts- und Sozialwissenschaften allgemein Interdisziplinäre Studien (Schwerpunkt Rechts-, Wirtschafts- und Sozialwissenschaften) Wirtschafts- und Sozialwissenschaften allgemein Wirtschafts- und Sozialpolitik
225	<u>Regionalwissenschaften (soweit nicht einzelnen Lehr- und Forschungsbereichen oder anderen Fächergruppen zuzuordnen)</u>	Afrika Lateinamerika Nahe und mittlerer Osten Nordamerika Nord- und Westeuropa Ostasien Ost-/Südosteuropa Südostasien Südostasien und Ozeanien
230	<u>Politikwissenschaften</u>	Politikwissenschaften allgemein Politologie
235	<u>Sozialwissenschaften</u>	Sozialwissenschaften allgemein Bevölkerungswissenschaft (Demographie) Sozialkunde Soziologie
240	<u>Sozialwesen</u>	Sozialwesen allgemein Krankenpflegeausbildung Sozialarbeit Sozialmedizin/Öffentl. Gesundheitswesen Sozialpädagogik
250	<u>Rechtswissenschaften</u>	Rechtswissenschaften allgemein Arbeitsrecht Ausländisches Recht Europarecht Handelsrecht Internationales Recht und Rechtsvergleichung Kirchenrecht Kriminologie Öffentliches Recht Privatrecht (ohne Arbeitsrecht) Prozeßrecht Rechtsgeschichte Rechtinformatik Rechtspflege Rechtssoziologie Rechts- und Staatsphilosophie Steuerrecht Strafrecht Wirtschaftsrecht

Sig- natur	Fächergruppe	Fachgebiet
	Lehr- und Forschungsbereich	
270	<u>Verwaltungswissenschaften</u>	Verwaltungswissenschaft allgemein Allgemeine innere Verwaltung Arbeitsverwaltung Arbeits- und Berufsberatung Auswärtige Angelegenheiten Bundeswehrverwaltung Finanzverwaltung Justizvollzug Polizei/Verfassungsschutz Sozialverwaltung Zoll- und Steuerverwaltung
290	<u>Wirtschaftswissenschaften</u>	Wirtschaftswissenschaften allgemein Arbeitslehre/-wissenschaft Bankwesen Betriebswirtschaftslehre Didaktik der Arbeitslehre Finanzwissenschaft Ökonometrie Post- und Fernmeldewesen Touristik Unternehmensforschung, O.R. Verkehrswesen Volkswirtschaftslehre Wirtschaftsinformatik (f. Wirtschaftswiss.) Wirtschaftsmathematik (f. Wirtschaftswiss.) Wirtschaftspädagogik Wirtschaftsstatistik
310	<u>Wirtschaftsingenieurwesen</u>	Wirtschaftsingenieurwesen allgemein
330	<u>Mathematik, Naturwissenschaften</u> <u>Mathematik, Naturwissenschaften allgemein</u>	Interdisziplinäre Studien (Schwerpunkt Naturwissenschaft) Mathematik, Naturwissenschaften allgemein Geschichte der Mathematik und Naturwissenschaften Naturwissenschaftliche Fachdidaktiken, soweit nicht aufteilbar
340	<u>Mathematik</u>	Mathematik allgemein Didaktik der Mathematik Mathematische Statistik Reine Mathematik Wirtschaftsmathematik (f. Mathematiker)
350	<u>Informatik</u>	Informatik allgemein Praktische Informatik Technische Informatik Theoretische Informatik Wirtschaftsinformatik (f. Informatiker)
360	<u>Physik, Astronomie</u>	Physik, Astronomie allgemein Astronomie, Astrophysik Didaktik der Physik Experimentelle Physik Festkörperphysik Kernphysik Optik Physik Technische Physik Theoretische Physik
370	<u>Chemie</u>	Chemie allgemein Analytische Chemie Anorganische Chemie Biochemie (f. Chemiker) Didaktik der Chemie Lebensmittelchemie Makromolekulare Chemie Organische Chemie

Sig- natur	Fächergruppe	Fachgebiet
	Lehr- und Forschungsbereich	
	noch: <u>Chemie</u>	Physikalische Chemie Radio bzw. Kernchemie Technische Chemie Theoretische Chemie
390	<u>Pharmazie</u>	Pharmazie allgemein Pharmakologie und Toxikologie (Pharmazie) Pharmazeutische Biologie/Pharmakognosie Pharmazeutische Chemie Pharmazeutische Technologie
400	<u>Biologie</u>	Biologie allgemein Anthropologie (Humanbiologie) Biochemie (f. Biologen) Biomathematik Biophysik Biotechnologie Botanik Didaktik der Biologie Genetik Mikrobiologie Zoologie
410	<u>Geowissenschaften (ohne Geographie)</u>	Geowissenschaften allgemein Geochemie Geologie Geophysik Kristallographie Meteorologie Mineralogie Ozeanographie Paläontologie Petrologie, -graphie
420	<u>Geographie</u>	Geographie allgemein Anthropogeographie Biogeographie/Geoökologie Didaktik der Geographie Geographische Länder- und Landschaftskunde Physische Geographie
440	<u>Humanmedizin</u> <u>Humanmedizin allgemein</u>	Humanmedizin allgemein
450	<u>Vorklinische Humanmedizin</u> <u>(einschl. Zahnmedizin)</u>	Vorklinische Humanmedizin allgemein Anatomie Medizinische Biologie Medizinische Chemie Medizinische Physik Medizinische Psychologie Medizinische Soziologie Medizinische Terminologie Physiologie Physiologische Chemie (Biochemie) Vorklin. Zahnheilkunde
470	<u>Klinisch-theoretische Humanmedizin</u> <u>(einschl. Zahnmedizin)</u>	Klin.-Theor. Humanmedizin allgemein Arbeitsmedizin (klin.-theor.) Biomathematik Biomedizinische Technik Diagnostische Radiologie (ohne Betten) Epidemiologie Experimentelle Medizin/Medizinforschung (ohne klinische Medizin) Geschichte der Medizin Humangenetik Hygiene und Mikrobiologie Immunbiologie Klinische Chemie und Hämatologie Medizinische Balneologie und Klimatologie

Sig- natur	Fächergruppe Lehr- und Forehungebereich	Fachgebiet
	noch: <u>Klinisch-theoretische Humanmedizin</u> (einschl. Zahnmedizin)	Medizinische Biophysik und Elektronenmikroskopie Medizinische Statistik und Dokumentation Pathologie, Neuropathologie Pharmakologie und Toxikologie (medizinisch) Präventiv- und Vorsorgemedizin Rechtsmedizin Sexualmedizin Sozialmedizin (klinisch-theoretisch) Virologie
490	<u>Klinisch-Praktische Humanmedizin</u> (ohne Zahnmedizin)	Klinisch-Praktische Humanmedizin allgemein Allgemeinmedizin Anästhesiologie Arbeitsmedizin (klinisch-praktisch) Augenheilkunde Chirurgie Dermato-Venerologie Geriatric/Gerontologie Gynäkologie Hals-, Nasen-, Ohrenheilkunde Innere Medizin Kinderheilkunde Kinder- und Jugendpsychiatrie Neurochirurgie Neurologie Orthopädie Physikalische Medizin Psychiatrie Psychosomatische Medizin und Psychotherapie Rehabilitation Rheumatologie Sozialmedizin (klinisch-praktisch) Spezielle Pathologie Spezielle Pharmakologie Sportmedizin (klinisch-praktisch) Strahlentherapie (mit Betten) Urologie
520	<u>Zahnmedizin (klinisch-praktisch)</u>	Zahnmedizin allgemein Kieferorthopädie Zahnärztliche Prothetik Zahnerhaltung und Paradontologie Zahn-, Mund- und Kieferchirurgie
540	<u>Veterinärmedizin</u> <u>Veterinärmedizin allgemein</u>	Veterinärmedizin allgemein
550	<u>Vorklinische Veterinärmedizin</u>	Vorklin. Veterinärmedizin allgemein Anatomie, Embryologie und Histologie Physiologie, Biochemie und Ernährungsphysiologie Tierschutz, Medizinische Terminologie, Geschichte der Veterinärmedizin Veterinärmedizinische Zoologie und Hydrobiologie
560	<u>Klinisch-Theoretische Veterinärmedizin</u>	Klin.-Theor Veterinärmedizin allgemein Fleisch-, Lebensmittel- und Milchhygiene Mikrobiologie, Virologie, Tierhygiene und Tierseuchenbekämpfung Parasitologie, Tropenveterinärmedizin Pharmakologie, Toxikologie und Arzneiverordnungslehre Tierernährung, allg. Landwirtschaftslehre, Verhaltenskunde Tierzucht, vet.-med. Genetik und Zuchtthygiene Versuchstierkunde und Fischkunde einschl. Krankheiten Veterinärmedizinische Pathologie
580	<u>Klinisch-Praktische Veterinärmedizin</u>	Klin.-Prakt. Veterinärmedizin allgemein Andrologie und Haustierbesamung Geburtshilfe und Gynäkologie Gerichtliche Veterinärmedizin Innere Veterinärmedizin einschl. Labordiagnostik

Sig- natur	Fächergruppe	Fachgebiet
	Lehr- und Forschungsbereich	
	noch: <u>Klinisch-Praktische Veterinärmedizin</u>	Krankheiten des Geflügels Krankheiten der kleinen Hauttiere Krankheiten der kleinen Klautiere Krankheiten der Pferde Krankheiten der Rinder Tierklinik allgemein Veterinärmedizinische Chirurgie
610	<u>Agrar-, Forst- und Ernährungswissenschaften</u> <u>Agrar-, Forst- und Ernährungswissenschaften allgemein</u>	Agrar-, Forst- und Ernährungswissenschaften allgemein Angewandte Biotechnologie (Agrar-, F.-u. E.-wiss.) Angewandte Maschinenbautechnik (Agrar-, F.-u. E.-wiss.) Angewandte Naturwissenschaften (Agrar-, F.-u. E.-wiss.) Angewandte Verfahrenstechnik (Agrar-, F.-u. E.-wiss.)
615	<u>Landespflege, Umweltgestaltung</u>	Landespflege allgemein Landschaftsarchitektur (ohne Gartenbau) Landschaftsplanung und Landschaftsentwicklung Meliorationswesen Naturschutz
620	<u>Agrarwissenschaften</u>	Agrarwissenschaften allgemein Agrartechnik Brauwesen/Getränketechnik Gartenbau Landschaftsarchitektur/Gartenbau Lebensmitteltechnologie/Getränketechnologie Pflanzenproduktion Tierproduktion Wirtschafts- und Sozialwissenschaften des Landbaus
640	<u>Forstwissenschaft, Holzwirtschaft</u>	Forstwissenschaft, Holzwirtschaft allgemein Forstliche Fachwissenschaften Forstliche Grundlagenwissenschaften Holzwirtschaft Holzwissenschaften
650	<u>Ernährungs- und Haushaltwissenschaften</u>	Ernährungs- und Haushaltwissenschaften allgemein Ernährungswissenschaften Haushaltswissenschaften
670	<u>Ingenieurwissenschaften</u> <u>Ingenieurwissenschaften allgemein</u>	Ingenieurwissenschaften allgemein Interdisziplinäre Studien (Schwerpunkt Ingenieurwesen) Geschichte der Technik Polytechnik/Arbeitslehre Systemforschung/-technik allgemein Techn. Gesundheitswesen
680	<u>Bergbau, Hüttenwesen</u>	Bergbau, Hüttenwesen allgemein Aufbereitung und Veredelung Bergbauliche Betriebswirtschaft Bergbau und mineralische Rohstoffwirtschaft Bergtechnik Markecheidwesen, Bergschadenkunde, Geophysik im Bergbau
690	<u>Maschinenbau/Verfahrenstechnik</u>	Maschinenbau allgemein Biotechnologie (techn. Verfahren) Energietechnik (ohne Elektrotechnik) Feinwerktechnik (mechanisch) Grundlagen des Maschinenwesens Holztechnik Kerntechnik, Kernverfahrenstechnik

Sig- natur	Fächergruppe Lehr- und Forschungsbereich	Fachgebiet
	noch: <u>Maschinenbau/Verfahrenstechnik</u>	Kunststofftechnik Medizintechnik Physikalische Technik Produkte des Maschinenbaus Sondergebiete des Maschinenwesens Steuerungs-, Meß- und Regelungstechnik Technische/angewandte Optik Transport- und Verteiltechnik Umwelttechnik Verfahrenstechnik/Chemieingenieurwesen (einschl. Textiltechnik) Werkstoffwissenschaft/Technik
710	<u>Elektrotechnik</u>	Elektrotechnik allgemein Allgemeine Elektrotechnik Elektrische Energietechnik Feinwerktechnik (elektrisch) Informationstechnik Mikrosystemtechnik Optoelektronik
720	<u>Verkehrstechnik, Nautik</u>	Verkehrstechnik, Nautik allgemein Schiffsbetriebstechnik Fahrzeug- und Flugzeugbau Fahrzeugtechnik Luft- und Raumfahrttechnik Nautik, Seefahrt Schiffbau, Meerestechnik Schiffsbetriebstechnik Verkehrsingenieurwesen
730	<u>Architektur</u>	Architektur allgemein Bautechnik und Baubetrieb Denkmalpflege (Architektur) Gebäudeplanung Gestaltung und Darstellung Grundlagen und Hilfswissenschaften der Architektur Innenarchitektur Städtebau
740	<u>Raumplanung</u>	Raumplanung allgemein Grundlagen der Raumplanung Infrastrukturplanung Raumordnung Regional- und Landesplanung Stadtplanung Umweltschutz
750	<u>Bauingenieurwesen</u>	Bauingenieurwesen allgemein Baubetriebswesen Konstruktiver Ingenieurbau (einschl. Metall- und Stahlbau) Verkehrsbau, -wesen Wasserbau, -wesen Sonstige Bereiche des Bauingenieurwesens
760	<u>Vermessungswesen</u>	Vermessungswesen allgemein Kartographie Photogrammetrie
780	<u>Kunst, Kunstwissenschaft</u> <u>Kunst, Kunstwissenschaft allgemein</u>	Kunst, Kunstwissenschaft allgemein Kunsterziehung Kunstgeschichte Restaurierungskunde
790	<u>Bildende Kunst</u>	Bildende Kunst allgemein Aktionen, Performance, Environment, Fotografie Graphik Malerei Neue Medien Plastik

Sig- natur	Fächergruppe	Fachgebiet
	Lehr- und Forschungsbereich	
800	<u>Gestaltung</u>	Gestaltung allgemein Angewandte Malerei Bühnenbild, Kostüm Designtheorie, -geschichte Modedesign Produktdesign Textildesign Visuelle Kommunikation
820	<u>Darstellende Kunst, Film und Fernsehen, Theaterwissenschaft</u>	Darstellende Kunst, Film und Fernsehen, Theaterwissenschaft allgemein Darstellende Kunst Filmgeschichte, -theorie Film und Fernsehen Musiktheater Produktionswirtschaft im Bereich Darstellende Kunst, Theater, Film und Fernsehen Regie Schauspiel Tanztheater Theaterwissenschaft
830	<u>Musik, Musikwissenschaft</u>	Musik, Musikwissenschaft allgemein Dirigieren Gesang Instrumentalmusik Kirchenmusik Komposition Musikerziehung Sonstige Musikpraxis Musikwissenschaft, -geschichte
870	<u>Hochschule insgesamt (ohne Hochschulkliniken)</u>	Hochschule allgemein Hochschulkommission Nicht nutzbare Räume Nicht zugewiesene Stellen/Räume/Mittel
880	<u>Zentrale Einrichtungen (ohne Hochschulkliniken)</u> <u>Zentrale Hochschulverwaltung</u>	Allgemeine Hochschulverwaltung Akademische Selbstverwaltung Personalvertretung Studentische Selbstverwaltung
890	<u>Zentral verwaltete Hörsäle und Lehrräume</u>	Hörsaal/Lehraum
900	<u>Zentralbibliothek</u>	Bibliothek Informationszentrum
910	<u>Hochschulrechenzentrum</u>	Rechenzentrum
920	<u>Zentrale wissenschaftliche Einrichtungen</u>	Zentrale wissenschaftliche Einrichtungen allgemein Forschungs-/Technologie-/Transferstellen Strahlenlabor Tierversuchsanlage Weiterbildungszentrum Wissenschaftliche Werkstätten
930	<u>Zentrale Betriebs- und Versorgungseinrichtungen</u>	Arbeitssicherheit, Feuerwehr Fahrbereitschaft Foto-, Reprostelle Hausverwaltung Materialversorgungs- und Lager der Hochschule Versorgungseinrichtungen Zentrale Betriebswerkstätten
940	<u>Soziale Einrichtungen</u>	Soziale Einrichtungen allgemein Wohnheim Wohnung/Gästehaus Sonstige soziale Einrichtungen

Sig- natur	Fächergruppe	Fachgebiet
	Lehr- und Forschungsbereich	
950	<u>Übrige Ausbildungseinrichtungen</u>	Übrige Ausbildungseinrichtungen allgemein Schulen für nichtakademische Ausbildungsgänge Studienkolleg Sonstige Bildungseinrichtungen
960	<u>Mit der Hochschule verbundene sowie hochschulfremde Einrichtungen</u>	Mit der Hochschule verbundene Einrichtungen allgemein Hochschulbauamt Kirchliche Prüfungsämter Landesanstalten Materialprüfungsanstalten Max-Planck-Institute Einrichtungen des öffentlichen Gesundheitswesens Staatliche Prüfungsämter Studentenwerk Sonstige hochschulfremde Institutionen
970	<u>Zentrale Einrichtungen der Hochschulkliniken (nur Humanmedizin)</u> <u>Kliniken insgesamt, Zentrale Dienste</u>	Zentrale Dienste der Kliniken allgemein Ambulanz, Konsiliardienst, soweit nicht fachlich zuzuordnen Apotheke Energie, Wasser, Transport Klinikverwaltung (einschl. Rechenzentrum) Pflegedienst, soweit nicht fachlich zuzuordnen Reinigung, Wäsche, Sterilisation Werkstätten Zentrale Blutbank Zentrale wissenschaftliche Einrichtungen (einschl. Bibliothek) Zentrallabor Zentral verwaltete Hörsäle und Lehrräume
980	<u>Soziale Einrichtungen der Kliniken</u>	Soziale Einrichtungen der Kliniken allgemein Dienstwohnungen Kindergarten Krankenhausseelsorge Patientenbücherei Sozialdienst, Patientenbetreuung Wohnheime
986	<u>Übrige Ausbildungseinrichtungen der Kliniken</u>	Schulen für nichtakademische Ausbildungsgänge (z.B. Krankenpflegeschulen, Schulen für Logopäden, med.-techn. Assistenten)
990	<u>Mit den Kliniken verbundene sowie klinikfremde Einrichtungen</u>	Mit den Kliniken verbundene Einrichtungen allgemein Blutbank anderer Träger Geschäft, Gaststätte, Bank, Frieur Öffentliches Gesundheitswesen (z.B. Blutalkoholuntersuchungsstelle, Medizinaluntersuchungsamt)

3 Verzeichnis der Ausgabe- und Einnahmearten mit Erläuterungen

Ausgabe-/ Einnahmeart	Grup- pierung	Einzubeziehen sind	Nicht in der Hochschul- finanzstatistik nachzuweisen
<u>Laufende Ausgaben</u>			
Personalausgaben	41 42 441 bis 443 45	Beamtenbezüge, Angestelltenvergütungen, Löhne der Arbeiter, Aufwendungen für nebenberuflich Tätige, Beihilfen sowie Unterstützungen für Hochschulangehörige, Zuschüsse zur Gemeinschaftsverpflegung und soziale Einrichtungen, Umzugskostenvergütungen u.ä. personalbezogene Ausgaben	Versorgungsbezüge, Beihilfen und dgl. für Versorgungsempfänger
Unterhaltung der Grundstücke und Gebäude (einschl. Mieten und Pachten)	517 bis 521	Heizung, Energie, Be- und Entwässerung, Gebäudeversicherung, Reinigungskosten, Mieten von Gebäuden und Grundstücken, laufende Unterhaltung der Gebäude und des sonstigen unbeweglichen Vermögens	
Übrige sächliche Verwaltungsausgaben	511 bis 516 522 bis 549	Geschäftsbedarf, Zeitschriften, Post- und Fernmeldegebühren, Haltung von Fahrzeugen, Gebrauchsgegenstände, Arzneimittel, Laborbedarf u.ä. Verbrauchsmittel, Sammlungen, Lehr- und Lernmittel, Fortbildung, Gerichts- und ähnliche Kosten, Versicherungen	
Zuschüsse für laufende Zwecke	6	Schuldendiensthilfen, Erstattungen und Zuweisungen für laufende Zwecke wie Erstattungen an akademische Lehrkrankenhäuser für laufende Zwecke, Erstattungen an Nichthochschuleinrichtungen für die Mitbenutzung von Einrichtungen, Reisebeihilfen für Hochschulangehörige, Mitgliedsbeiträge	Zins- und Tilgungsausgaben, Stipendien und andere Ausgaben der Studienförderung, Erstattungen an Studentenwerke und studentische Organisationen (z.B. ASTA)
<u>Investitionsausgaben</u>			
Erwerb von Grundstücken	82	Ankauf von bebauten und unbebauten Grundstücken, Kosten im Zusammenhang mit Grunderwerb wie Auflassungskosten u. dgl.	
Baumaßnahmen	7	Neubauten, Umbauten, Erweiterungsbauten (Rohbau, Ausbau, dauerhafte Einbauten, Baunebenkosten)	
Ersteinrichtungen im Rahmen von Baumaßnahmen	T.a. 81	Zimmerausstattungen, Operationsausrüstungen u. dgl. im Rahmen von Baumaßnahmen	
Sonstiger Erwerb von beweglichen Sachen	T.a. 81 87 - 89	Fahrzeuge, Zimmer-, Operationsausrüstungen, Büromaschinen, Landmaschinen, Laborgeräte, wissenschaftliche Sammlungen (<u>soweit nicht laufende Ausgaben und Ersteinrichtungen im Rahmen von Baumaßnahmen</u>), Zuweisungen für Investitionen an akademische Lehrkrankenhäuser	Erwerb von Beteiligungen, Gewährung von Darlehen, Besondere Finanzierungsausgaben
Verwaltungseinnahmen	11 bis 14	Gebühren, Entgelte für die Abgabe von Verbrauchsmitteln an Studenten, Einnahmen aus Veröffentlichungen, Einnahmen aus Vermietung und Verpachtung, Einnahmen aus der Krankenbehandlung, Erlöse aus dem Verkauf von Erzeugnissen der Versuchsgüter und sonstiger wirtschaftlicher Tätigkeit, Erlöse aus dem Verkauf von beweglichen und unbeweglichen Sachen, Einnahmen aus der Inanspruchnahme von Gewährleistungen	Zinseinnahmen, Darlehensrückflüsse
<u>Einnahmen aus Zuweisungen und Zuschüssen für laufende Zwecke</u>		Schuldendiensthilfen, Verwaltungskostenerstattungen, Zuweisungen für Forschungsprojekte und Modellversuche, andere Zuweisungen, Vermögensübertragungen (<u>nicht für Investitionen</u>)	Zuweisungen des Bundes nach dem Überlastprogramm, für die Studienförderung, nach dem BAFÖG und für ausländische Studenten sowie nach dem Graduiertenförderungsgesetz, Beiträge der Studenten für den ASTA
aus dem öffentlichen Bereich	21 - 25 291 - 293	Bund, Länder, Gemeinden, Gemeindeverbände, Lastenausgleichsfonds, ERP-Sondervermögen, Sozialversicherungsträger, Bundesanstalt für Arbeit, Zweckverbände	

Ausgabe-/ Einnahmeart	Grup- pierung	Einzubeziehen sind	Nicht in der Hochschul- finanzstatistik nachzuweisen
aus sonstigen Bereichen	26 - 28	Deutsche Forschungsgemeinschaft, Stiftungen, Unternehmen, Europäische Gemeinschaft und andere internationale Organisationen, Unternehmen und andere Einrichtungen im Ausland	
<u>Einnahmen aus Zuweisungen und Zuschüssen für Investitionen</u>		Zuweisungen und Zuschüsse für Baumaßnahmen, Computerbeschaffungen, den Erwerb von Forschungsgeräten, Maschinen und anderen Investitionsgütern	Schuldenaufnahmen, Zuweisungen des Bundes nach dem Hochschulbauförderungsgesetz
aus dem öffentlichen Bereich	33	(Abgrenzung siehe oben)	
aus sonstigen Bereichen	34	(Abgrenzung siehe oben)	
<u>Drittmittel</u>		<p>Drittmittel sind solche Mittel, die zur Förderung von Forschung und Entwicklung sowie des wissenschaftlichen Nachwuchses und der Lehre zusätzlich zum regulären Hochschulhaushalt (Grundausstattung) von öffentlichen oder privaten Stellen erworben werden. Drittmittel können der Hochschule selbst, einer ihrer Einrichtungen (z.B. Fakultäten, Fachbereichen, Institute) oder einzelnen Wissenschaftlern im Hauptamt zur Verfügung gestellt werden. In der Hochschulfinanzstatistik werden aber grundsätzlich nur solche Mittel erfaßt, die in die Hochschulhaushalte eingestellt bzw. die von der Hochschule auf Verwahrkonten verwaltet werden.</p> <p><u>Zu den Drittmitteln zählen:</u></p> <ul style="list-style-type: none"> - Projektmittel der Forschungsförderung des Bundes, der Länder, der EG und anderer öffentlicher Stellen, - Mittel der Wirtschaft, die für die Durchführung von Forschungsaufträgen bzw. als Spende zur Wissenschaftsförderung gezahlt werden, - Mittel der DFG für Graduiertenkollegs, Sonderforschungsbereiche, Forschergruppen, des Normal- und Schwerpunktverfahrens, - Mittel der Bundesanstalt für Arbeit für FuE-Personal, im Rahmen von ABM, - Stiftungslehrstühle und -professuren, - Mittel für Forschungszwecke von anderen Ländern. 	<p><u>Nicht als Drittmiteleinnahmen gelten:</u></p> <ul style="list-style-type: none"> - Mittel der Grundausstattung der Hochschulen, - Mittel aus Zentral- und Fremdkapitalen des Trägerlandes, - Mittel aus dem Programm zur Sicherung der Leistungsfähigkeit und zum Offenhalten der Hochschulen in besonders belasteten Fachrichtungen u. dgl. (sog. Überlastprogramme), - Mittel nach dem Hochschulbauförderungsgesetz, - Mittel der Strukturförderung, - Mittel der indirekten Forschungsförderung (Bundes und Landesmittel zur Finanzierung der DFG, der Begabtenförderungswerke usw.), - Wissenschaftspreise (außer Leibniz), - Mittel der Vorhaben, die von Hochschulmitgliedern in Nebentätigkeit verwendet werden, - Mittel für Forschungsprojekte, die nicht über Hochschul- oder Verwahrkonten abgewickelt werden, - Mittel der rechtlich selbständigen Institute an Hochschulen, - Leihgaben der Wirtschaft, von Stiftungen und der DFG, die nur für begrenzte Dauer der Hochschule zur Verfügung gestellt werden, - Mittel personenbezogener Förderung (z.B. Doktoranden, Postdoktoranden- bzw. Habilitationsstipendien), - Gebühren, Einnahmen aus der Veräußerung von Sachvermögen sowie aus wirtschaftlicher Tätigkeit (Ausnahme: Forschungsaufträge).
<u>Grundmittel</u>		Ausgaben insgesamt abzüglich Verwaltungseinnahmen und Drittmittel	

4 Literaturverzeichnis

Titel der Veröffentlichung/ des Beitrages	Erschienen in (Quelle)	Erscheinungsfolge bzw. Seitenangabe
Erfassung der Hochschulfinanzen nach dem Hochschulstatistikgesetz	Wirtschaft und Statistik, Heft 1/1976	Seite 47
Hochschulfinanzen 1974	Wirtschaft und Statistik, Heft 6/1976	Seite 383
Hochschulfinanzen 1975	Wirtschaft und Statistik, Heft 7/1977	Seite 485
Hochschulfinanzen 1976	Wirtschaft und Statistik, Heft 9/1978	Seite 590
Hochschulfinanzen 1977	Wirtschaft und Statistik, Heft 6/1979	Seite 453
Hochschulfinanzen 1978	Wirtschaft und Statistik, Heft 5/1980	Seite 334
Hochschulfinanzen 1979	Wirtschaft und Statistik, Heft 7/1981	Seite 526
Hochschulfinanzen 1980	Wirtschaft und Statistik, Heft 8/1982	Seite 616
Hochschulfinanzen 1981	Wirtschaft und Statistik, Heft 7/1983	Seite 576
Hochschulfinanzen 1982	Wirtschaft und Statistik, Heft 7/1984	Seite 627
Hochschulfinanzen 1983	Wirtschaft und Statistik, Heft 8/1985	Seite 667
Hochschulfinanzen 1978 bis 1985	Wirtschaft und Statistik, Heft 10/1987	Seite 791
Hochschulfinanzen 1986	Wirtschaft und Statistik, Heft 7/1988	Seite 481
Hochschulfinanzen 1987	Wirtschaft und Statistik, Heft 7/1989	Seite 447
Methodik, Erhebungs- und Aufbereitungsprogramm der Hochschulfinanzstatistik seit 1992	Wirtschaft und Statistik, Heft 11/1994	Seite 911
Finanzstatistische Kennzahlen für den Hochschulbereich	Wirtschaft und Statistik, Heft 8/1992	Seite 545
Monetäre hochschulstatistische Kennzahlen	Fachserie 11, Reihe 4.3.2	jährlich
Öffentliche Ausgaben für Forschung und experimentelle Entwicklung 1987	Wirtschaft und Statistik, Heft 2/1990	Seite 123
Zur Problematik der Erfassung und Darstellung der Ausgaben für wissenschaftliche Hochschulen	Wirtschaft und Statistik, Heft 11/1968	Seite 535
Struktur der Hochschuleausgaben	Wirtschaft und Statistik, Heft 7/1969	Seite 386
Ausgaben für Universitäten und technische Hochschulen 1968	Wirtschaft und Statistik, Heft 9/1969	Seite 525
Struktur der Hochschuleausgaben	Wirtschaft und Statistik, Heft 7/1971	Seite 436
Methodik zur Abgrenzung, Gliederung und Ermittlung der Bildungsausgaben in Deutschland	Wirtschaft und Statistik, Heft 3/1996	Seite 166
Auswirkungen der Flexibilisierung und Globalisierung der Haushalte auf die Darstellung der Ausgaben für Bildung, Wissenschaft und Kultur in den Finanzstatistiken	Wirtschaft und Statistik, Heft 11/1997	Seite 775
Ansatz für einen vollständigeren Nachweis der öffentlichen Bildungsausgaben in Deutschland: Verfahren zur Schätzung der Altersversorgung der Beamten	Wirtschaft und Statistik, Heft 12/1997	Seite 857
Methodik der Berechnung der Ausgaben und des Personals der Hochschulen für Forschung und experimentelle Entwicklung ab dem Berichtsjahr 1995	Wirtschaft und Statistik, Heft 2/1998	Seite 153
Rechnungsergebnisse der öffentlichen Haushalte für Bildung, Wissenschaft und Kultur	Fachserie 14, Reihe 3.4; vor 1974: Fachserie L, Reihe 5	jährlich
Öffentliche Ausgaben für Bildung und Wissenschaft (1913 bis 1963)	Wirtschaft und Statistik, Heft 6/1966	Seite 367
Ausgaben für Bildung und Wissenschaft 1968	Wirtschaft und Statistik, Heft 9/1970	Seite 477
Bildung und Wissenschaft als finanzstatistisches Problem	Wirtschaft und Statistik, Heft 6/1971	Seite 335
Öffentliche Ausgaben für Bildung und Wissenschaft 1970	Wirtschaft und Statistik, Heft 9/1972	Seite 521
Öffentliche Ausgaben für Bildung und Wissenschaft 1971	Wirtschaft und Statistik, Heft 8/1973	Seite 495
Öffentliche Ausgaben für Bildung und Wissenschaft 1972	Wirtschaft und Statistik, Heft 9/1974	Seite 666
Öffentliche Ausgaben für Bildung und Wissenschaft 1973	Wirtschaft und Statistik, Heft 9/1975	Seite 641
Öffentliche Ausgaben für Bildung, Wissenschaft und Kultur 1992 bis 1995	Wirtschaft und Statistik, Heft 3/1998	Seite 249
Rechnungsergebnisse des öffentlichen Gesamthaushalts	Fachserie 14, Reihe 3.1 vor 1974: Fachserie L, Reihe 1/II - j	jährlich
Studenten an Hochschulen	Fachserie 11, Reihe 4.1	je für Winter- und Sommersemester
Prüfungen an Hochschulen	Fachserie 11, Reihe 4.2	jährlich
Personal an Hochschulen	Fachserie 11, Reihe 4.4	jährlich
Nichtmonetäre hochschulstatistische Kennzahlen	Fachserie 11, Reihe 4.3.1	jährlich

Fachserie 11: Bildung und Kultur

Reihe 1: Allgemeinbildende Schulen

Die *jährlich* erscheinende Veröffentlichung über die allgemeinbildenden Schulen enthält Gesamtübersichten mit den wichtigsten Eckzahlen über Schulen, Klassen, Schüler und Lehrer. Ergänzend hierzu werden die Angaben über die Schüler weiter nach Schularten, Klassenstufen, Alter, Staatsangehörigkeit, Teilnahme am fremdsprachlichen Unterricht und Abschlußarten gegliedert. Alle Daten sind regional nach Bundesländern aufgeschlüsselt. In einem Anhang werden ausgewählte Zahlen über die Lehrerausbildung an Studienseminaren nachgewiesen.

Reihe 2: Berufliche Schulen

Der Aufbau dieser ebenfalls *jährlich* erscheinenden Veröffentlichung entspricht dem der Reihe 1. Neben den Gesamtübersichten für alle beruflichen Schulen erscheinen ergänzende Tabellen für die Schüler in der Untergliederung nach Schularten, Alter, Staatsangehörigkeit, Teilnahme am fremdsprachlichen Unterricht, Abschlußarten und Fachrichtung. In einem Anhang werden Daten über die Schulen des Gesundheitswesens und die Lehrerausbildung an Studienseminaren dargestellt.

Reihe 3: Berufliche Bildung

In dieser Reihe werden *jährlich* Angaben über die betriebliche Berufsausbildung veröffentlicht. Zusammenfassende Übersichten vermitteln Zeitreihen und die wichtigsten Eckdaten über die Auszubildenden und die Teilnehmer an einer beruflichen Ausbildung. Die aktuellen Zahlenangaben über Auszubildende und Abschlußprüfungen werden überwiegend in der Untergliederung nach Ausbildungsberufen nachgewiesen. Außerdem sind Daten über Ausbilder, Ausbildungsberater sowie die Teilnahme an Fortbildungsprüfungen zusammengestellt.

Reihe 4: Hochschulen

4.1: Studierende an Hochschulen

Diese Veröffentlichung erscheint *jährlich* jeweils für das Wintersemester mit Angaben über die deutschen und ausländischen Studierenden und Studienanfänger in der Aufgliederung nach Hochschularten, Hochschulen und Bundesländern, sowie differenziert nach Studienfächern, angestrebter Abschlußprüfung und einigen anderen Merkmalen. Für die Studienanfänger erscheint eine entsprechende Veröffentlichung jeweils auch für das Sommersemester. Vorwegergebnisse mit den wichtigsten Eckzahlen zur Studentenstatistik werden semesterweise in einem Vorbericht bekanntgegeben.

4.2: Prüfungen an Hochschulen

Über die von Hochschulen und Prüfungsämtern gemeldeten Abschlußprüfungen wird *jährlich* berichtet. Darin enthalten sind auch Angaben über Alter, Staatsangehörigkeit, Hochschulen und Studiendauer der Absolventen. In der Veröffentlichung sind jeweils die Ergebnisse des Wintersemesters und des folgenden Sommersemesters zu einem Prüfungsjahr zusammengefaßt.

4.3: Hochschulstatistische Kennzahlen

4.3.1: Nichtmonetäre hochschulstatistische Kennzahlen

Diese Veröffentlichung enthält nichtmonetäre hochschulstatistische Kennzahlen für den Hochschulbereich in Form von Zeitreihen, die *jährlich* fortgeschrieben werden. Die Kennzahlen dienen vor allem der Hochschulplanung bei der Beschreibung und Bewertung aktueller Entwicklungen. Sie umfassen bevölkerungsbezogene Bildungsquoten (Studienberechtigte, Studienanfänger), Studenten-Personal-Relationen. Die Tabellen enthalten Bundes- und Länderergebnisse, die teilweise nach Hochschularten und Fächergruppen untergliedert sind.

4.3.2: Finanzstatistische Kennzahlen für den Hochschulbereich (In Vorbereitung)

4.4: Personal an Hochschulen

In der *jährlich* erscheinenden Veröffentlichung wird das wissenschaftliche, künstlerische, technische, Verwaltungs- und sonstige

Personal an Hochschulen in der Gliederung nach Hochschularten, dienstrechtlicher Stellung und Fächergruppen nachgewiesen. Weiterhin werden Angaben über Habilitationen und Habilitierte gebracht.

4.5: Finanzen der Hochschulen

Diese *jährlich* erscheinende Reihe enthält Angaben über die Ausgaben und Einnahmen der Hochschulen in der Gliederung nach Ausgabe- und Einnahmearten, Hochschularten, Fächergruppen sowie nach Lehr- und Forschungsbereichen. Der Nachweis der Hochschulausgaben und -einnahmen erfolgt auch nach Bundesländern.

4.6: Gasthörer an Hochschulen

Diese Veröffentlichung erscheint *jährlich* jeweils für das Wintersemester mit Angaben über Gasthörer an deutschen Hochschulen in der Gliederung nach Hochschularten, Hochschulen und Ländern sowie nach Fachrichtungen und Altersgruppen. Weiterhin werden Angaben über ausländische Gasthörer nach Herkunftsländern gemacht.

Reihe 5: Presse

(Die Berichterstattung wurde mit der Ausgabe 1994 eingestellt).

Reihe 6: (unbesetzt)

Reihe 7: Ausbildungsförderung nach dem Bundesausbildungsförderungsgesetz (BAföG)

In dieser Reihe werden *jährlich* Angaben über die Zahl der nach dem BAföG geförderten Schüler und Studenten, den finanziellen Aufwand, Art, Umfang und Höhe der Förderung sowie über den sozialen Hintergrund der Geförderten dargestellt.

Reihe 8: Aufstiegsförderung nach dem Aufstiegsfortbildungsförderungsgesetz (AFBG)

In dieser Reihe werden *jährlich* Angaben über die Zahl der nach dem AFBG (auch sogenannten Meister-BAföG) geförderten Voll- und Teilzeitfälle, den finanziellen Aufwand, Art, Umfang und Höhe der Förderung sowie nichtfinanzielle Merkmale der Geförderten darstellt. Hierzu gehören auch Angaben über den sozialen Hintergrund der Geförderten.

Reihe 9: Sonderbeiträge

S. 1: Wissenschaftliches und künstlerisches Personal an Hochschulen 1989

In dieser Veröffentlichung wird das wissenschaftlich und künstlerisch tätige Personal an Hochschulen in der Gliederung nach Hochschularten, Personal- und Fächergruppen sowie nach Lehr- und Forschungsbereichen nachgewiesen. Über die Angaben in der Reihe "Personal an Hochschulen" hinausgehend, wurde eine Untergliederung nach wissenschaftlicher Qualifikation, sowie nach dem Alter vorgenommen.

Ergänzend wird auf die thematische Querschnittsveröffentlichung **Bildung im Zahlenspiegel** (jährliche Erscheinungsfolge) hingewiesen, die Angaben über alle wichtigen Daten aus dem Bildungsbereich enthält.



Statistisches Bundesamt
Gustav-Stresemann-Ring 11
65189 Wiesbaden


Veröffentlichungen und Prospekte sind durch den Verlag Metzler-Poeschel, Verlagsauslieferung SFG-Servicecenter Fachverlage GmbH, Postfach 43 43, 72774 Reutlingen, erhältlich.

Soeben erschienen

Statistische Ämter der Länder



Statistisches Bundesamt



Amtliche Statistik -

Ein konstitutives Element
des demokratischen Staates

161 Seiten, DIN A 4
Kart., DM 28,80, EUR 14,73
Bestell-Nr. 1011100 - 99900

Die Statistischen Ämter des Bundes und der Länder haben diese Veröffentlichung gemeinsam als Festschrift zum 50jährigen Bestehen der Bundesrepublik Deutschland herausgegeben. Der Band enthält die Vorträge und die Podiumsdiskussion des gleichnamigen siebten wissenschaftlichen Kolloquiums, das im November 1998 im Statistischen Bundesamt in Kooperation mit der Deutschen Statistischen Gesellschaft stattfand. Die Autoren, u.a. aus Politik und Wissenschaft, beleuchten in ihren Beiträgen die amtliche Statistik aus den verschiedensten Blickwinkeln, so daß sich ein vielschichtiges Bild von ihrer Funktion in der Gesellschaft ergibt. Die Beiträge sind nicht nur vergangenheitsbezogen sondern öffnen den Blick für zukünftige Entwicklungen und Anforderungen an die amtliche Statistik. Der Band schließt mit einem illustrierten historischen Rückblick auf 50 Jahre amtliche Statistik als wichtiger Bestandteil eines demokratischen Staates und des europäischen Integrationsprozesses.

Erhältlich beim Statistischen Bundesamt, ZB/PVM, 65180 Wiesbaden
Telefax 06 11 / 75 25 55, Internet: <http://www.statistik-bund.de>
E-Mail: poststelle@statistik-bund.de