


Statistisches Bundesamt

Bildung und Kultur



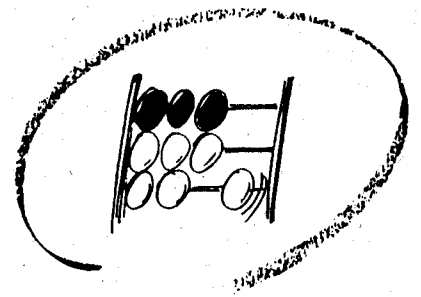
Fachserie **11**

Reihe 4.5

Finanzen der Hochschulen


1994

**METZLER
POESCHEL**



Statistisches Bundesamt

Bildung und Kultur



Fachserie **11**

Reihe 4.5

Finanzen der Hochschulen

1994

Statistisches Bundesamt
Bibliothek - Dokumentation - Archiv

— METZLER —
POESCHEL



Weitere Informationen zu dieser Veröffentlichung können direkt beim Statistischen Bundesamt erfragt werden:
Gruppe VII A, Telefon: 06 11 / 75 - 41 35 oder Fax: 06 11 / 75 41 83



STATIS-BUND

Im Statistischen Informationssystem des Bundes (STATIS-BUND) sind rund 1,5 Mill. ausgewählte statistische Zeitreihen gespeichert. Alle Zeitreihen können via Mailbox, auf Diskette oder Magnetband bezogen werden.

Fachliche Beratung: 06 11 / 75 - 24 26 und 27 16.

Mailbox: 06 11 / 75 - 29 20 · Technische Rückfragen: 06 11 / 75 - 32 84.



T-ONLINE / BILDSCHIRMTEXT

Ausgewählte Tabellen und Grafiken bietet das Statistische Bundesamt über T-ONLINE / BILDSCHIRMTEXT an. Die Informationsselten sind in T-ONLINE mit * 48484# abrufbar, ebenso wie die Bestellung von Veröffentlichungen und die Übermittlung von Anfragen.

Herausgeber: Statistisches Bundesamt, Wiesbaden



Informationen: Statistisches Bundesamt
Allgemeiner Auskunftsdienst
65180 Wiesbaden
• Telefon: 06 11 / 75 - 24 05
• Telefax: 06 11 / 75 33 30
• T-Online (Btx): * 48484#
• Internet: <http://www.statistik-bund.de>

Zweigstelle Berlin
Postfach 276, 10124 Berlin
• Telefon: 030 / 23 24 68 66
• Telefax: 030 / 23 24 68 72

Verlag: Metzler-Poeschel, Stuttgart

Verlagsauslieferung: Hermann Leins GmbH & Co. KG
Postfach 11 52
72125 Kusterdingen
Telefon: 0 70 71 / 93 53 50
Telefax: 0 70 71 / 3 36 53

Erscheinungsfolge: jährlich

Erschienen im August 1996

Preis: DM 20,50

Bestellnummer: 2110450 - 94 700

© Statistisches Bundesamt, Wiesbaden 1996

Alle Rechte vorbehalten. Es ist insbesondere nicht gestattet, ohne ausdrückliche Genehmigung des Statistischen Bundesamtes diese Veröffentlichung oder Teile daraus für gewerbliche Zwecke zu übersetzen, zu vervielfältigen, auf Mikrofilm/-fiche zu verfilmen oder in elektronische Systeme einzuspeichern.

Recyclingpapier aus 100 % Altpapier.

Inhalt

Seite

Textteil

Allgemeine und methodische Erläuterungen

1. Aufgaben der Hochschulfinanzstatistik	5
2. Rechtsgrundlagen	5
3. Berichtskreis	5
4. Erhebungstatbestände	6
5. Berichtsweg und Erhebungsverfahren	7
6. Ergebnisdarstellung	9
7. Vergleichbarkeit der Ergebnisse	10
8. Analyse der Ergebnisse der Hochschulfinanzstatistik	13

Tabellenteil

1	Zusammenfassende Übersichten	
1.1	Ausgaben der Hochschulen 1980, 1985, 1990, 1992 bis 1994 nach zusammengefaßten Hochschularten in jeweiligen Preisen	14
1.2.1	Ausgaben der Hochschulen 1980, 1985, 1990, 1992 bis 1994 nach Hochschularten	
1.2.1.1	in Millionen DM	15
1.2.1.2	in Prozent, 1985 = 100	16
1.2.2	Ausgaben der Hochschulen 1980, 1985, 1990, 1992 bis 1994 nach Fächergruppen	17
1.2.3	Ausgaben, Verwaltungseinnahmen, Drittmittel und Grundmittel der Hochschulen 1980, 1985, 1988 bis 1994 nach Ländern	18
1.3	Ausgaben der Hochschulen nach Ausgabearten, Hochschularten, Fächergruppen	
1.3.1	nach Hochschularten 1993 und 1994	20
1.3.2	nach Fächergruppen 1993 und 1994	21
1.4	Ausgaben der Hochschulen 1994 nach Hochschularten, Fächergruppen sowie Lehr- und Forschungsbereichen	22
1.5	Ausgaben der Hochschulen 1993 und 1994 nach Hochschularten, Fächergruppen sowie Lehr- und Forschungsbereichen	24
1.6	Einnahmen der Hochschulen 1993 und 1994 nach Einnahmearten	
1.6.1	nach Hochschularten	26
1.6.2	nach Fächergruppen	27
1.6.3	nach Ländern	28
2	Ausgaben der Hochschulen 1994 nach Ausgabearten, Hochschularten, Fächergruppen sowie Lehr- und Forschungsbereichen	30
3	Einnahmen der Hochschulen 1994 nach Einnahmearten, Hochschularten, Fächergruppen sowie Lehr- und Forschungsbereichen	70

4.1	Ausgaben, Verwaltungs- und Drittmiteinnahmen der Universitäten einschl. Gesamthochschulen, Pädagogische und Theologische Hochschulen (ohne medizinische Einrichtungen) 1994 nach Ländern und Fächergruppen	110
4.2	Ausgaben, Verwaltungs- und Drittmiteinnahmen der medizinischen Einrichtungen der Hochschulen 1994 nach Ländern und Fächergruppen	114
4.3	Ausgaben, Verwaltungs- und Drittmiteinnahmen der Fachhochschulen 1994 nach Ländern und Fächergruppen	116
4.4	Ausgaben, Verwaltungs- und Drittmiteinnahmen der Hochschulen insgesamt 1994 nach Ländern und Fächergruppen	120

Anhang

1	Übersicht über die Anzahl der Hochschulen nach Ländern und Hochschularten	124
2	Systematisches Verzeichnis der Zuordnung der Fachgebiete zu den Fächergruppen/Lehr- und Forschungsbereichen	125
3	Verzeichnis der Ausgabe- und Einnahmearten mit Erläuterungen	135
4	Literaturverzeichnis	137

Angaben für die Bundesrepublik Deutschland nach dem Gebietsstand seit dem 3.10.1990.

Die Angaben für das **"Frühere Bundesgebiet"** beziehen sich auf die Bundesrepublik Deutschland nach dem Gebietsstand bis zum 3.10.1990; sie schließen Berlin-West ein.

Die Angaben für die **"Neuen Länder und Berlin-Ost"** beziehen sich auf die Länder Brandenburg, Mecklenburg-Vorpommern, Sachsen, Sachsen-Anhalt, Thüringen sowie auf Berlin-Ost.

Zeichenerklärung

0 = weniger als die Hälfte von 1
in der letzten besetzten Stelle,
jedoch mehr als nichts
- = nichts vorhanden
· = Zahlenwert unbekannt oder
geheimzuhalten

Abkürzungen

Mrd. = Milliarden
FG = Fächergruppe
BGBl. = Bundesgesetzblatt
FH = Fachhochschule
VerwFH = Verwaltungshochschule

Abweichungen in den Summen durch Runden der Zahlen

Allgemeine und Methodische Erläuterungen

1. Aufgaben der Hochschulfinanzstatistik

Die Einnahmen und Ausgaben der öffentlichen Hochschulen werden seit jeher im Rahmen der Jahresrechnungsstatistik der öffentlichen Haushalte nachgewiesen, und zwar zusammengefaßt nach Hochschularten und untergliedert nach allen Einnahme- und Ausgabearten der Haushaltssystematik. Für Zwecke der Wissenschaftspolitik reichen jedoch diese Angaben seit langem nicht mehr aus. Daher wurde in den Hochschulstatistikgesetzen eine spezielle Hochschulfinanzstatistik angeordnet, die Angaben über die einzelnen Hochschulen in fachlicher und haushaltsmäßiger Gliederung bereitstellt und sich sowohl auf die öffentlichen als auch privaten Hochschulen bezieht.

Die Ergebnisse der Hochschulfinanzstatistik sind die Basis für eine Vielzahl von bildungs- und forschungspolitischen Entscheidungen. Diese Statistik stellt Informationen über die Lehr- und Forschungsstruktur der Hochschulen zur Verfügung und zeigt insbesondere die Unterschiede in der Finanzausstattung zwischen den einzelnen Lehr- und Forschungsbereichen und den einzelnen Hochschulen auf. In Kombination mit den Hochschulstatistiken über Personal, Studenten und Prüfungen lassen sich auf ihrer Basis finanzstatistische Kennzahlen (z.B. zur fächerspezifischen Finanzausstattung je Student bzw. je Professorenstelle) und das fächerspezifische Forschungspotential der Hochschulen berechnen. Die Hochschulfinanzstatistik liefert wichtige Daten für die Rahmenplanung für den Ausbau und Neubau von Hochschulen (Gemeinschaftsaufgabe nach Artikel 94a Grundgesetz) und ist für die Erstellung von Hochschulentwicklungsplänen, für die Aufstellung der Haushaltspläne, für die Beurteilung der Effizienz des Hochschulwesens sowie für die Forschungs- und Technologiepolitik von großer Bedeutung.

2. Rechtsgrundlagen

Die Hochschulfinanzstatistik wird auf der Basis des Gesetzes über die Statistik für das Hochschulwesen (Hochschulstatistikgesetz-HStatG) vom 2. November 1990 durchgeführt. Das Gesetz ordnet eine jährliche Totalerhebung aller Ist-Einnahmen und Ist-Ausgaben der Haushalte und der über Verwahrkonten vereinnahmten Drittmittel an. Die Erhebung erstreckt sich auf alle staatlichen und privaten Hochschulen. Auskunftspflichtig sind nach § 5 Abs. 2 HStatG die Leiter der Hochschulen, der Hochschulkliniken und sonstiger der Ausbildung von Studenten dienenden Krankenanstalten.

Für die staatlichen Hochschulen ist darüber hinaus noch das Gesetz über die Statistik der öffentlichen Finanzen und des Personals im öffentlichen Dienst (Finanz- und Personalstatistikgesetz - FPStatG) vom 21. Dezember 1992 relevant, wenn hochschulexterne Stellen (z.B. Bauämter, Besoldungsstellen) Mittel für die Hochschulen verwalten. Die Leiter dieser Stellen sind nach § 11 Abs. 2 Nr. 1a FPStatG zur Auskunftserteilung verpflichtet. Ihre Auskunftspflicht erstreckt sich laut § 3 Abs. 1d auf die

gleichen Merkmale, für die nach dem Hochschulstatistikgesetz die Leiter der Hochschulen berichtspflichtig sind.

Das Erhebungsprogramm der Hochschulfinanzstatistik wurde durch die Novellen des Hochschulstatistikgesetzes von 1990 und des Finanz- und Personalstatistikgesetzes von 1992 nur unwesentlich erweitert. Gegenüber den vorherigen Rechtsgrundlagen wird durch die derzeit gültigen Gesetze lediglich die zusätzliche Erfassung der über Verwahrkonten vereinnahmten Drittmittel angeordnet. Ansonsten enthalten die neuen Gesetze einige Klarstellungen (z.B. über die Hilfsmerkmale, die Möglichkeit zur Veröffentlichung der Finanzdaten einzelner Hochschulen, die Auskunftspflicht der Leiter von hochschulexternen Stellen, die Mittel für die Hochschulen bewirtschaften), die durch das Volkszählungsurteil erforderlich geworden waren.

3. Berichtskreis

Die Hochschulfinanzstatistik erstreckt sich, unabhängig von der Trägerschaft, auf alle Hochschulen. Hierzu zählen alle Bildungseinrichtungen, die nach Landesrecht als Hochschulen anerkannt sind. Nicht einbezogen werden Akademien und vergleichbare Bildungseinrichtungen, wenn ihnen nicht der Status einer Hochschule verliehen wurde.

Hochschulen dienen der Pflege und der Entwicklung der Wissenschaften und der Künste durch Forschung, Lehre und Studium und bereiten auf berufliche Tätigkeiten vor, die die Anwendung wissenschaftlicher Erkenntnisse und Methoden oder die Fähigkeit zur künstlerischen Gestaltung erfordern.

Die meisten Hochschulen sind Landeseinrichtungen, deren Aufgaben weitgehend von dem Gesetzgeber bestimmt werden. Das bedeutet, daß die einzelnen Hochschulen mit unterschiedlicher Intensität Lehr-, Forschungs- oder sonstige Dienstleistungen erbringen können. Für die ihr übertragenen Aufgaben erhält die Hochschule eine finanzielle Grundausrüstung, ohne daß hierbei nach Einzelaufgaben differenziert wird. Der Landesgesetzgeber legt fest, aus welchen Einrichtungen die Hochschule bestehen soll. So können beispielsweise ein Hygieneinstitut oder eine Materialprüfanstalt als selbständige Landeseinrichtung oder als Hochschulinstitut geführt werden. Die Hochschulfinanzstatistik erstreckt sich auf die Einnahmen und Ausgaben aller Einrichtungen, die Teil der Hochschule sind. Nicht einbezogen werden Einrichtungen, die eine eigene Rechtspersönlichkeit haben, auch dann nicht, wenn sie Hochschuleinrichtungen mitbenutzen (z. B. rechtlich selbständige Forschungsinstitute an Hochschulen). Auch die Ausgaben und Einnahmen von mit der Hochschule verbundenen Einrichtungen, die ein eigenes Kapitel im Landeshaushalt haben, werden in der Regel nicht in der Hochschulfinanzstatistik erfaßt, auch dann nicht, wenn

diese Einrichtungen von Studenten und Hochschulpersonal für Lehr- und Forschungszwecke genutzt werden.

4. Erhebungstatbestände

Nach § 6 Abs. 1 Nr. 6 des Hochschulstatistikgesetzes sind jährlich nach Abschluß der Jahresrechnung die Ist-Ausgaben und -Einnahmen der Haushalte und der über Verwahrkonten vereinnahmten Drittmittel in fachlicher und organisatorischer Zuordnung sowie in haushaltsmäßiger Gliederung zu erheben. Ausdrücklich vorgeschrieben wird, daß die Ist-Einnahmen und -Ausgaben den einzelnen Hochschulen zugeordnet werden sollen.

Die fachliche und organisatorische Zuordnung der Einnahmen und Ausgaben erfolgt dadurch, daß die Finanzen für die kleinsten organisatorischen Einheiten der Hochschulen ermittelt werden. Über die Zuordnung der organisatorischen Einheiten zu den Lehr- und Forschungsbereichen stellt man dann die fachliche Gliederung her. Die fachliche Gliederung erfolgt entsprechend dem Fächerschlüssel der Hochschulfinanzstatistik.¹⁾ Seit 1992 sind die Fächerschlüssel der Hochschulfinanzstatistik und der Hochschulpersonalstatistik identisch. Allerdings sind die Einnahmen und Ausgaben nicht nach einzelnen Fachgebieten, sondern nur bis zur Ebene der Lehr- und Forschungsbereiche zu gliedern.

Der Fächerschlüssel enthält neben den Kategorien für die wissenschaftlichen Fachdisziplinen Positionen für zentrale Einrichtungen, die von den verschiedensten Organisationseinheiten gemeinsam genutzt werden (z.B. Zentralbibliothek, Rechenzentrum) und die Bereiche "Hochschule insgesamt" bzw. "Klinik insgesamt". Ausgaben und Einnahmen, welche die Hochschule als Ganzes betreffen (z.B. eine Spende zur allgemeinen Förderung der Hochschule) oder die sich nicht einzelnen Instituten oder Fachbereichen zuordnen lassen (z.B. Wasser- oder Abwassergebühren für ein Gebäude, das Institute verschiedenster Fachrichtungen beherbergt), werden der Kategorie "Hochschule insgesamt" zugeordnet. Zwischen den einzelnen Hochschulen bestehen beträchtliche Unterschiede hinsichtlich der Anteile der zentralen Einrichtungen (einschl. Hochschule insgesamt) an den gesamten Einnahmen und Ausgaben der Hochschule. Dies ist einerseits auf die unterschiedlichen Hochschulstrukturen zurückzuführen (z.B. Zentralbibliothek oder Fachbereichsbibliotheken, Hochhaus für alle Fachbereiche oder Einzelgebäude für die Institute). Andererseits kann hierfür aber auch als Grund der unterschiedliche Detaillierungsgrad des Rechnungswesens oder des Mittelbewirtschaftungssystems angeführt werden. Außerdem ist bei der Interpretation der Ergebnisse der Hochschulfinanzstatistik zu berücksichtigen, daß die Lehr- und Forschungsbereiche der einzelnen Hochschulen unterschiedliche Dienstleistungen erbringen und es zwischen den Lehr- und Forschungsbereichen unterschiedliche Leistungsverflechtungen geben kann.

1) In einzelnen Bundesländern gelten bundesland-spezifische Fächerschlüssel, deren Einzelpositionen sich aber den einzelnen Kategorien des Bundes-schlüssels zuordnen lassen.

Unter haushaltsmäßiger Gliederung wird in der Hochschulfinanzstatistik der Nachweis nach Einnahme- und Ausgabearten verstanden. Auf Bundesebene werden die Einnahmen und Ausgaben in einer gestaffelten Gliederung entsprechend Anhang 3 aufbereitet. Die einzelnen Kategorien werden mit den Gruppierungsziffern der Haushaltssystematik näher definiert. In der Regel werden die unter einer Gruppierungsziffer nachgewiesenen Einnahmen und Ausgaben komplett einer Einnahme- und Ausgabekategorie der Hochschulfinanzstatistik zugeordnet. Dies gilt nicht für die Ersteinrichtungen im Rahmen von Baumaßnahmen sowie für die Drittmittel-einnahmen. Die Angaben für diese Kategorien müssen in der Regel durch die Zuordnung einzelner Haushaltstitel oder auf der Basis ergänzender Unterlagen ermittelt werden.

Nicht einbezogen werden Ausgaben der Länder für pensionierte Hochschullehrer und Ausgaben der Studierendenförderung (z.B. Zahlungen nach dem Bundesausbildungsförderungsgesetz, Zahlungen an Studentenwerke). Da in den Haushalten der Länder die Schuldenaufnahme, Schuldentilgung und die Zinszahlungen nicht nach Aufgabenbereichen gegliedert werden, wird in der Hochschulfinanzstatistik auch bei den privaten Hochschulen auf die Erfassung derartiger Einnahmen und Ausgaben verzichtet. Unberücksichtigt bleiben bei den Einnahmen der Hochschulen ferner die Zahlungen des Bundes für die Finanzierung der Grundausstattung der Hochschulen (z.B. die Zuweisungen des Bundes nach dem Hochschulbauförderungsgesetz, nach dem Hochschulerneuerungsprogramm) da es sich hierbei um Einnahmen der Länder handelt, die sich nicht immer einzelnen Hochschulen zuordnen lassen. Erfaßt werden aber die Drittmittelzahlungen des Bundes (s.u.).

Die ab 1992 in der Bundesaufbereitung angewendete Einnahmen- und Ausgabengliederung entspricht weitgehend der der Vorjahre. Gesondert nachgewiesen werden ab 1992 die Ausgaben für die Unterhaltung der Grundstücke und Gebäude (einschl. Mieten und Pachten), weil diese Ausgaben einerseits in einem unterschiedlichen Grade auf die einzelnen Lehr- und Forschungsbereiche aufgeteilt wurden, andererseits ihre Höhe wesentlich durch das Alter bzw. den baulichen Zustand der Gebäude oder durch deren Lage (z. B. höhere Mieten in Ballungsgebieten) bestimmt wird. Für Vergleiche der Finanzausstattungen einzelner Hochschulen ist es daher zweckmäßig, wenn die Ausgaben dieser Kategorie gesondert dargestellt werden.

Ebenfalls präzisiert wurde der Drittmittelbegriff. Drittmittel sind solche Mittel, die zur Förderung von Forschung und Entwicklung sowie des wissenschaftlichen Nachwuchses und der Lehre zusätzlich zum regulären Hochschulhaushalt (Grundausstattung) von öffentlichen oder privaten Stellen eingeworben werden. Drittmittel können der Hochschule selbst, einer ihrer Einrichtungen (z.B. Fakultäten, Fachbereiche, Institute) oder einzelnen Wissenschaftlern im Hauptamt zur Verfügung gestellt werden. In der Hochschulfinanzstatistik werden aber grundsätzlich nur solche Drittmittel erfaßt, die in den Hochschulhaushalt eingestellt bzw. die von der Hochschule auf Verwahrkonten verwaltet werden. Werden die Mittel von

rechtlich selbständigen Instituten an Hochschulen oder von einzelnen Wissenschaftlern auf Sonderkonten verwaltet, so werden sie nicht in die Hochschulfinanzstatistik einbezogen.

Zu den Drittmitteln zählen beispielsweise Projektmittel der Forschungsförderung des Bundes, der Länder, der EG und anderer öffentlicher Stellen, Mittel der Wirtschaft, die für die Durchführung von Forschungsaufträgen bzw. als Spende zur Wissenschaftsförderung gezahlt werden, Mittel der Deutschen Forschungsgemeinschaft (für Graduiertenkollegs, Sonderforschungsbereiche, Forschergruppen sowie für im Rahmen des Normal- und Schwerpunktverfahrens geförderte Projekte), Stiftungslehrstühle und -professuren. Nicht als Drittmittel anzusehen sind spezielle Forschungsmittel des Hochschulträgers, von Bund und Ländern bereitgestellte Mittel der Grundausstattung, Mittel die von Hochschulmitgliedern im Nebenamt verwendet werden, Sachspenden oder Leihgaben, die nur für begrenzte Dauer der Hochschule zur Verfügung gestellt werden, Mittel der personenbezogenen Förderung (z.B. Doktoranden-, Postdoktoranden- bzw. Habilitationsstipendien), sowie Einnahmen aus der Veräußerung von Sachvermögen und aus wirtschaftlicher Tätigkeit.

Für viele Nutzer der Statistik sind die Drittmittelangaben von großer Bedeutung, da sie als Indikator für die wissenschaftliche Reputation der Hochschule angesehen werden. Bei der Interpretation der Daten muß jedoch beachtet werden, daß die Regelungen zum Nachweis der Drittmittel in den einzelnen Bundesländern unterschiedlich sind. So werden z.B. die Mittel, welche die Deutsche Forschungsgemeinschaft im Rahmen des Normal- bzw. Schwerpunktverfahrens an Hochschulangehörige vergibt, in einigen Bundesländern in den Haushalt eingestellt, in anderen Bundesländern auf Verwahrkonten von der Hochschule verwaltet oder von den Hochschulangehörigen selbst auf Privat- oder Sonderkonten bewirtschaftet. Auch eine Kombination dieser Varianten ist möglich. Ferner ist zu berücksichtigen, daß es in einigen Bundesländern eine Reihe von rechtlich selbständigen Instituten an Hochschulen gibt, die in der Regel von einem Professor geleitet werden, der im Hauptamt an der Universität lehrt und forscht. Spezielle Forschungsmittel werden in diesem Fall häufig von dem rechtlich selbständigen Institut eingeworben. Auf Privat- und Sonderkonten bzw. von Instituten an Hochschulen bewirtschaftete "Drittmittel" werden jedoch nicht in der Hochschulfinanzstatistik erfaßt.

5. Berichtsweg und Erhebungsverfahren

Die Hochschulfinanzstatistik ist eine dezentral durchgeführte Erhebung. Das bedeutet, daß die Statistischen Landesämter (in Berlin der Senator für Finanzen) die Erhebung durchführen und aufbereitete Ergebnisse an das Statistische Bundesamt übermitteln. Das Erhebungsverfahren weist allerdings bei den einzelnen Hochschulgruppen eine Reihe von Besonderheiten auf.

5.1 Hochschulen in der Trägerschaft des Landes

Bei den meisten Hochschulen handelt es sich um Einrichtungen der Länder, deren Ausgaben und Einnahmen

im Haushaltsplan dargestellt werden. Die Finanzwirtschaft der Hochschulen ist jedoch in den einzelnen Bundesländern unterschiedlich organisiert. Es gibt deshalb auch keinen bundeseinheitlichen Erhebungsbogen und kein einheitliches Erhebungsverfahren. In einigen Bundesländern berichten die Hochschulen sämtliche Einnahmen und Ausgaben an das Statistische Landesamt. In anderen Bundesländern erheben die Landesämter die Angaben unmittelbar bei den Hochschulen, den Staatsbauämtern, den Besoldungsstellen usw. und fassen dann alle entsprechenden Daten zum Ergebnis für die Hochschule zusammen.

Der Ausgangspunkt der Hochschulfinanzstatistik für diese Hochschulen ist jeweils die Jahresabschlußrechnung des Landes, in der grundsätzlich alle Ist-Einnahmen und Ist-Ausgaben der Landeseinrichtungen in einer Gliederung nach Einzelplänen, Kapiteln und Haushaltstiteln erfaßt werden. Die Statistischen Landesämter ermitteln bei den Landesfinanzministern die Haushaltstitel, auf denen Ausgaben und Einnahmen für die Hochschulen verbucht werden. Die Ausgaben- und Einnahmenbeiträge werden dann den Hochschulen und anderen Berichtsstellen vorgegeben und sind von diesen auf die einzelnen Lehr- und Forschungsbereiche aufzugliedern. Die Ausgaben und Einnahmen für die Hochschule können aus dem Kapitel der Hochschule, aus Zentralkapiteln des Wissenschaftsministeriums und aus Kapiteln anderer Ministerien stammen. Hinzukommen noch Ausgaben und Einnahmen, die über Verwahrkonten abgerechnet werden.

Relativ unproblematisch ist die Ermittlung der Einnahmen und Ausgaben aus dem Kapitel der Hochschule, da grundsätzlich davon ausgegangen werden kann, daß hier nur Zahlungen für die betreffende Hochschule verbucht werden. Auf Titeln der Zentralkapitel der Wissenschaftsministerien werden aber grundsätzlich Ausgaben mehrerer Hochschulen verbucht. Hier können die Statistischen Landesämter den Hochschulen nur dann Eckdaten vorgeben, wenn die Wissenschaftsministerien eine hochschulweise Zuordnung vornehmen.

Die Baumaßnahmen für die Hochschulen werden in der Regel zusammen mit den anderen Baumaßnahmen des Landes in gesonderten Einzelplänen zusammengefaßt. Üblich ist es dabei aber, für die einzelnen Hochschulen gesonderte Titel vorzusehen. Lediglich bei kleineren Baumaßnahmen werden häufiger Sammeltitel für mehrere Hochschulen gebildet. Im geringeren Umfang werden auch aus anderen Fremdkapiteln Ausgaben für die Hochschulen getätigt. So können z.B. die Ausgaben für ein Frauenforschungsprojekt auf einem Titel des Frauenministeriums oder Ausgaben für die an der Hochschule eingerichtete Technologietransferstelle auf einem für die Technologieförderung vorgesehenen Spezialtitel des Wirtschaftsministeriums verbucht werden.

Die haushaltsmäßige Zuordnung der Ausgaben der Hochschulen ist in den einzelnen Bundesländern recht unterschiedlich. So weisen beispielsweise einige Länder die Mittel aus dem Überlastprogramm direkt bei den einzelnen Hochschulen nach, während andere die Mittel in einem Zentralkapitel des Wissenschaftsministeriums

belassen, weil es sich um befristete Mittel handelt bzw. der Wettbewerb der Hochschulen um diese Mittel gewünscht wird. In der Hochschulfinanzstatistik sind unabhängig von ihrer Veranschlagung alle Landesmittel, die für Hochschulen ausgegeben werden, zu erfassen, da nur so die finanzielle Ausstattung der einzelnen Hochschulen befriedigend verglichen werden kann. Eine vollständige Erfassung aller Hochschulmittel wird dadurch erschwert, daß Mittel aus Fremdkapitalen in der Regel nicht von der Hochschulverwaltung selbst bewirtschaftet werden und die mittelbewirtschaftende Stelle nicht immer die Hochschule als Begünstigte registriert. Auch sind unentgeltlich der Hochschule zur Verfügung gestellte Sachleistungen in der Hochschulfinanzstatistik nicht erfaßbar (z.B. wenn die Hochschule in Landesbesitz befindliche Grundstücke oder Gebäude, die für andere Zwecke beschafft wurden, nutzen kann; die Verwaltungsleistungen von Besoldungsstellen, Bauämtern u. dgl.).

Die statistischen Erhebungsverfahren sind aufgrund der vielen Besonderheiten im Hochschulbereich in den einzelnen Bundesländern unterschiedlich. Einige Statistische Landesämter lassen sich die fachliche Gliederung für jeden Haushaltstitel melden. Andere Landesämter erheben bei den Hochschulen nur die Angaben in einer Gliederung nach Einnahme- und Ausgabearten, die für die Weiterleitung an das Statistische Bundesamt erforderlich sind. Die beiden Verfahren unterscheiden sich aber nur dadurch, daß die Zusammenfassung zu den Ausgabe- und Einnahmekategorien im ersten Fall von den Statistischen Landesämtern, im zweiten Fall noch von den Berichtsstellen vorgenommen wird. In beiden Fällen müssen die Hochschulen aber die fachliche Gliederung auf der Basis interner Unterlagen vornehmen.

Grundsätzlich wird die Zuordnung der Mittel zu den Lehr- und Forschungsbereichen von den Hochschulen im Rahmen der Mittelbewirtschaftung vorgenommen. Fallen für die Hochschule insgesamt Ausgaben an, so werden diese zum Teil mittels geeigneter Schlüssel (z.B. Telefonkosten nach den Gebühreneinheiten) auf die Lehr- und Forschungsbereiche aufgeteilt. In den meisten Fällen dürften derartige Ausgaben aber dem Bereich "Hochschule insgesamt" zugeordnet werden. Angestrebt wird, die fachliche Gliederung der Einnahmen und Ausgaben mit Hilfe von EDV-gestützten Mittelbewirtschaftungssystemen zu ermitteln. Schon jetzt enthalten die EDV-gestützten Mittelbewirtschaftungssysteme vieler Hochschulen ein spezielles Modul, das die Bereitstellung der für die Hochschulfinanzstatistik benötigten fachlich gegliederten Daten ermöglicht. Da die Landesbesoldungsstellen und die Bauämter einen großen Teil der Hochschulmittel bewirtschaften, wird angestrebt, den Lehr- und Forschungsbereich direkt in den Personalstammdatensatz des Hochschulpersonals aufzunehmen und auch bei den Bauämtern die fachliche Zuordnung schon im Rahmen der Mittelbewirtschaftung vorzunehmen.

In Bayern werden die Einnahmen und Ausgaben der Hochschulen seit langem entsprechend des o. a. Verfahrens verschlüsselt. In anderen Bundesländern wird dieses Verfahren, bei dem die Daten der Hochschulfir-

manzstatistik quasi als Nebenprodukt der Mittelbewirtschaftung anfallen, zur Zeit verstärkt realisiert.

Da über 60% der Hochschulausgaben für Personal getätigt werden, ist es besonders wichtig, daß der Schlüssel des Lehr- und Forschungsbereichs in den Personalstammdatensatz aufgenommen wird. Zur Zeit wird aber die fachliche Gliederung der Personalausgaben für eine Reihe von Hochschulen noch von den Statistischen Landesämtern vorgenommen, indem die Beamtenbezüge, Angestelltenvergütungen und Arbeiterlöhne der Hochschule analog der mit den durchschnittlichen Vergütungen gewichteten relativen Personalzahlen auf die Organisationseinheiten verteilt werden.

5.2 Verwaltungsfachhochschulen

Bund und Länder sind Träger von Verwaltungsfachhochschulen. Für diese ist in der Regel ebenfalls ein spezielles Kapitel im Haushaltsplan vorgesehen. Insofern gelten die obigen Ausführungen analog. Besonders ist aber zu beachten, daß diese Einrichtungen vielfach auch Aufgaben in der Ausbildung von Beamten des mittleren Dienstes bzw. in der Weiterbildung wahrnehmen und daß Wohnheime, in denen die Beamtenanwärter in der Ausbildungsphase wohnen, üblicherweise Bestandteil der Einrichtung sind. Da auch in einem teilweise beträchtlichem Umfang Lehrtätigkeiten von Personen wahrgenommen werden, deren Haupttätigkeit im Verwaltungsbereich liegt, lassen sich die Personalausgaben für das Lehrpersonal nicht exakt aus dem Haushalt ermitteln. Zu beachten ist ferner, daß außerhochschulische Einrichtungen Serviceleistungen erbringen können (z.B. Verwaltung der Hochschule, Bewirtschaftung der Gebäude), die ebenfalls nicht gesondert im Haushalt dargestellt werden. In der Hochschulfinanzstatistik wird angestrebt, alle für den Hochschulbereich getätigten Ausgaben gesondert darzustellen. Einzelne Ausgaben können jedoch nur näherungsweise mittels hochschulinterner Schlüssel dem Hochschulbereich bzw. den Lehr- und Forschungsbereichen zugeordnet werden.

5.3 Hochschulkliniken mit kaufmännischer Buchführung

Die Hochschulkliniken haben ihr Rechnungswesen nach dem Prinzip der kaufmännischen Buchführung aufgebaut. In diesem in der Krankenhausbuchführungsverordnung für die Hochschulkliniken angeordneten Rechnungssystem werden Aufwendungen und Erträge und nicht wie in der kameralistischen Buchführung Ausgaben und Einnahmen aufgezeichnet. Die Krankenhausbuchführungsverordnung schreibt einen Mindestkontenplan vor, der von den Kliniken zu beachten ist.

Die Finanzen der Hochschulkliniken werden mit einem speziellen Erhebungsbogen erfaßt, der sich an diesem Kontenplan orientiert. Bei den Aufwendungen und Erträgen werden die Soll- oder Habenbuchungen auf bestimmten Konten erhoben. Bei den Bestandskonten werden nur die Zugänge von Anlagegütern (ohne Umbuchungen) bzw. die Restbuchwerte veräußerter Anlagegüter ermittelt, um die Investitionsausgaben bzw. die Einnahmen der Hochschulkliniken darstellen zu können. Grundsätzlich werden die speziellen Angaben der Hochschulkliniken von den Statistischen Landesämtern in das

allgemeine kameralistische System der Hochschulfinanzstatistik umgesetzt. Dabei ist es allerdings zur Zeit noch nicht möglich, die Aufwendungen für die Bewirtschaftung der Grundstücke und Gebäude gesondert festzustellen. Dem Statistischen Bundesamt wird dann ein Landesergebnis für alle Hochschulkliniken entsprechend dem Erhebungsprogramm der Hochschulfinanzstatistik übermittelt.

Aufgrund der unterschiedlichen Prinzipien sind die auf der kameralistischen Basis ermittelten Angaben nur bedingt mit den umgeschlüsselten Angaben aus der kaufmännischen Buchführung vergleichbar. Dies betrifft insbesondere die zeitliche Zuordnung.

Auf die Umschlüsselung der kaufmännischen Angaben in das kameralistische System kann jedoch nicht verzichtet werden, weil die Hochschulkliniken beträchtliche Leistungen auf dem Gebiet von Lehre und Forschung erbringen und nur auf diese Weise eine finanzwirtschaftliche Darstellung für den gesamten Hochschulbereich gesichert wird. Zugleich verbessert sich dadurch die regionale Vergleichbarkeit, da in einigen Bundesländern bestimmte Investitionsmaßnahmen im Landeshaushalt gebucht werden, während diese in anderen Bundesländern in der kaufmännischen Buchführung der Kliniken enthalten sind. Außerdem ist zu beachten, daß die Hochschulklinik nach Landesrecht von der Hochschule, mit der sie verbunden ist, abgegrenzt wird. Dies hat zu unterschiedlichen Zuordnungen von vorklinischen und klinisch-theoretischen Instituten geführt. Um vergleichbare Daten für die einzelnen Bundesländer im Bereich der Humanmedizin bereitstellen zu können, werden deshalb in den Veröffentlichungen des Statistischen Bundesamtes die Lehr- und Forschungsbereiche der Humanmedizin der Hochschule mit der Hochschulklinik zu den "Medizinischen Einrichtungen der Hochschule" zusammengefaßt.²⁾

5.4 Private Hochschulen

Den privaten Hochschulen werden von den Statistischen Landesämtern Erhebungsbogen zugeleitet, welche diese entsprechend der fachlichen Vorgaben auf der Basis hochschulinterner Unterlagen ausfüllen. Deren Rechnungssysteme sind teils nach kameralistischen Prinzipien (z.B. bei den kirchlichen Hochschulen), teils nach kaufmännischen Prinzipien aufgebaut. Bei der Abgrenzung des Hochschulbereichs treten grundsätzlich ähnliche Probleme auf, wie sie in den vorherigen Abschnitten dargestellt worden sind. Die dort angeführten statistischen Regelungen gelten analog. An kirchlichen Hochschulen lehren und forschen zum Teil Ordensmitglieder, die u.U. kein oder nur ein geringes Gehalt erhalten. Dies ist bei der Interpretation der Ausgabedaten zu berücksichtigen.

²⁾ Die Krankenhausstatistik stellt ebenfalls Grunddaten über die Hochschulklinken zur Verfügung (z.B. Betten, Patientenzu- und -abgänge, Personal, Kosten). Vgl. hierzu Statistisches Bundesamt, Fachserie 12 Gesundheitswesen, Reihe 6.1 bzw. 6.2.

6. Ergebnisdarstellung

Die Bundesergebnisse der Hochschulfinanzstatistik werden im Statistischen Bundesamt auf der Basis der von den Statistischen Landesämtern aufbereiteten Ausgaben und Einnahmen der einzelnen Hochschulen ermittelt. Das Statistische Bundesamt publiziert die Ergebnisse entsprechend des vom Ausschuß für die Hochschulstatistik verabschiedeten Tabellenprogramms in dieser Fachserie. Neben langen Reihen mit Vergleichsdaten ab 1980 werden die Ergebnisse der Hochschulfinanzstatistik in einer Gliederung nach Ländern, Hochschularten, ausgewählten Einnahme- und Ausgabearten sowie Lehr- und Forschungsbereichen dargestellt. Tiefer gegliederte Tabellen können mit Hilfe des Statistischen Informationssystems erstellt werden.

Für die Gliederung der Hochschulfinanzen nach Ländern ist der Sitz der Hochschule ausschlaggebend. Das bedeutet z. B., daß die Ausgaben und Einnahmen der Universitäten der Bundeswehr in den Angaben der Hochschulen Bayerns bzw. Hamburgs einbezogen sind. Bei den Hochschulen Berlins wird zusätzlich noch nach Berlin (Ost) und Berlin(West) unterschieden, um die Bildung von langen Reihen für das frühere Bundesgebiet zu ermöglichen.

Bei der Gliederung der Einnahmen und Ausgaben nach Hochschularten gelten folgende Abgrenzungen:

Zu den Universitäten zählen auch die technischen Universitäten und andere gleichrangige wissenschaftliche Hochschulen (außer pädagogischen, theologischen und Gesamthochschulen).

Gesamthochschulen umfassen Ausbildungseinrichtungen von Universitäten und von Fachhochschulen, z. T. auch von Kunsthochschulen.

Pädagogische Hochschulen sind überwiegend wissenschaftliche Hochschulen mit Promotionsrecht. Sie bestehen nur noch in wenigen Bundesländern als selbständige Einrichtungen. In den übrigen Ländern sind sie in Universitäten oder Gesamthochschulen einbezogen und werden bei diesen nachgewiesen.

Theologische Hochschulen sind kirchliche sowie staatliche philosophisch-theologische und theologische Hochschulen (ohne die theologischen Fakultäten/Fachbereiche der Universitäten).

Kunsthochschulen sind Hochschulen für bildende Künste, Gestaltung, Musik, Film und Fernsehen. Die Aufnahmebedingungen sind unterschiedlich; die Aufnahme kann aufgrund von Begabungs- oder Eignungsnachweisen erfolgen.

Fachhochschulen bieten eine stärker anwendungsbezogene Ausbildung in Studiengängen für Ingenieure und für andere Berufe, vor allem in den Bereichen Wirtschaft, Sozialwesen, Gestaltung und Informatik. Das Studium ist kürzer als an Universitäten.

Die verwaltungsinternen Fachhochschulen werden bei den Verwaltungsfachhochschulen nachgewiesen.

In den **Verwaltungsfachhochschulen** sind diejenigen verwaltungsinternen Fachhochschulen zusammengefaßt, an denen Nachwuchskräfte für den gehobenen nicht-technischen Dienst des Bundes und der Länder ausgebildet werden. Daneben bestehen auch behördeninterne Hochschulen, die anderen Hochschularten zugeordnet sind.

Die Ergebnisse für die Universitäten und Gesamthochschulen werden teils einschließlich, teils ohne medizinische Einrichtungen dargestellt. Falls die **medizinischen Einrichtungen** gesondert dargestellt werden, so ist zu beachten, daß die Angaben sich auf die nach Landesrecht abgegrenzte Hochschulklinik einschl. der Fächergruppe Humanmedizin der zugehörigen Universität bzw. Gesamthochschule beziehen.

In zusammenfassenden Tabellen sind darüber hinaus die Hochschulen, die üblicherweise das Promotionsrecht haben, zur Kategorie **Universitäten (einschl. Gesamthochschulen, pädagogischer und theologischer Hochschulen)** zusammengefaßt worden.

Ferner werden die Einnahmen und Ausgaben nach **Arten und Lehr- und Forschungsbereichen bzw. Fächergruppen** aufbereitet. Diese Gliederungen sowie die Abgrenzung der einzelnen Kategorien sind im Anhang 2 bzw. 3 dargestellt.

Sofern die Einnahmen und Ausgaben in einigen Tabellen nur in komprimierter Form enthalten sind, können die Daten in voller Gliederungstiefe über Zusatzaufbereitungen bereitgestellt werden.

Die Ausgaben und Einnahmen einzelner Hochschulen werden vom Statistischen Bundesamt nicht publiziert. Einige Statistische Landesämter stellen aber entsprechende Tabellen zur Verfügung.

7. Vergleichbarkeit der Ergebnisse

7.1 Unterschiede zwischen Jahresrechnungsstatistik der öffentlichen Haushalte und der Hochschulfinanzstatistik

In der Jahresrechnungsstatistik werden die Einnahmen und Ausgaben der öffentlichen Haushalte erfaßt und in einer Gliederung nach Funktionen (Aufgabenbereichen) und Arten aufbereitet. Die Basis ist dabei der einzelne Haushaltstitel, der entsprechend dem Funktionen- und Gruppierungsplan der staatlichen Haushalte in der Haushaltsrechnung verschlüsselt wird. Jeder Haushaltstitel ist grundsätzlich nur einer Funktion und einer Ausgabe- oder Einnahmeart zugeordnet. Die Ergebnisse werden dann nach Funktionen und Einnahme- bzw. Ausgabearten aufbereitet. Die Funktionen sind weitgehend identisch mit den Hochschularten der Hochschulfinanzstatistik. Die Einnahme- und Ausgabearten der beiden Statistiken unterscheiden sich grundsätzlich nur dadurch, daß in der Hochschulfinanzstatistik zusammenge-

faßte Kategorien erhoben werden. Da in der Hochschulfinanzstatistik wie in der Jahresrechnungsstatistik der einzelne Haushaltstitel die Basis der Erhebung ist, sind die Ergebnisse inhaltlich auch weitgehend vergleichbar.

Es bestehen aber dennoch einige Unterschiede. So werden in der Hochschulfinanzstatistik die Ausgaben der privaten Hochschulen vollständig erfaßt, während in der Jahresrechnungsstatistik nur die Zuschüsse der öffentlichen Haushalte an die privaten Hochschulen berücksichtigt werden können. Ferner werden in die Hochschulfinanzstatistik auch Ausgaben und Einnahmen einbezogen, die auf Verwahrkonten, d.h. außerhalb der Haushaltsrechnung, bewirtschaftet werden.

Eine weitere Abweichung ergibt sich daraus, daß der Hochschulbereich in den beiden Statistiken unterschiedlich abgegrenzt bzw. gegliedert wird. So werden in der Jahresrechnungsstatistik nur die Ausgaben und Einnahmen dem Hochschulbereich zugeordnet, die in der Jahresrechnung unter den Funktionsziffern der Oberfunktion 13 Hochschulen verbucht sind. Ein Teil der Ausgaben der Verwaltungsfachhochschulen und der Bundeswehrhochschulen werden aber rechnungsmäßig unter anderen Funktionen nachgewiesen (z. B. bei der Verteidigung). Dies gilt zum Teil auch für Ausgaben aus Fremdkapiteln (z.B. bei Forschungsmitteln aus speziellen Förderprogrammen des Landes). In der Hochschulfinanzstatistik sind jedoch alle Ausgaben für die Hochschulen - unabhängig von ihrer Zuordnung zur Funktionsziffer - erfaßt. Umgekehrt werden allerdings auch bestimmte Ausgaben, die in der Jahresrechnungsstatistik dem Hochschulbereich zugeordnet werden, nicht in die Hochschulfinanzstatistik einbezogen. So werden z.B. die Zuschüsse an die Hochschulinformationssystem-GmbH und Ausgaben für Studienreform-Kommissionen nicht einbezogen, weil diese hochschulübergreifend tätig sind.

Weitere Abweichungen sind auf der Ebene der einzelnen Hochschularten bzw. Aufgabenbereiche festzustellen. Die unter den Funktionen 138 "Deutsche Forschungsgemeinschaft, Sonderforschungsbereiche" und 139 "Sonstiges" in den Länderhaushalten (Jahresrechnung) nachgewiesenen Ausgaben werden in der Hochschulfinanzstatistik entweder nicht erfaßt (z.B. Zahlungen des Landes an die Deutsche Forschungsgemeinschaft) oder direkt den einzelnen Hochschularten zugeordnet. So sind beispielsweise die Sonderforschungsbereiche grundsätzlich einer Universität, Gesamthochschule oder Hochschulklinik angegliedert und deshalb in der Hochschulfinanzstatistik in den Angaben für diese Hochschularten enthalten. Desweiteren werden allgemeine Titel für den Hochschulbau, für Hochschulsonderprogramme oder für die Forschungsförderung in den Haushalten einiger Ländern zu einem beträchtlichen Teil der Funktion 139 zugeordnet. Diese Mittel werden aber für einzelne Hochschulen verausgabt und deshalb in der Hochschulfinanzstatistik auch unter den jeweiligen Hochschularten nachgewiesen. Die medizinischen Einrichtungen der Hochschulkliniken umfassen ferner in

der Hochschulfinanzstatistik auch die medizinischen Institute, die in den Haushalt der Universität einbezogen werden. In der Jahresrechnungsstatistik werden die Einnahmen und Ausgaben aber unter der Funktion 131 nachgewiesen.

7.2 Vergleichbarkeit der Ergebnisse der Hochschulfinanzstatistik und der übrigen Hochschulstatistiken

Der Berichtskreis der Hochschulfinanzstatistik deckt sich mit dem Berichtskreis der übrigen Hochschulstatistiken (Studenten-, Prüfungs-, Personal- und Raumbestandsstatistiken). Allerdings lassen sich auch hier aus Erhebungstechnischen und haushaltswirtschaftlichen Gründen gewisse Abweichungen nicht vermeiden. So wird abweichend zu den anderen Hochschulstatistiken in der Hochschulfinanzstatistik die Tierärztliche Hochschule mit der Universität Hannover zusammengefaßt. Die Ausgaben neugegründeter Hochschulen werden häufig noch nicht im Gründungsjahr, sondern erst in den Folgejahren in die Hochschulfinanzstatistik einbezogen.

In der Hochschulfinanzstatistik und der Hochschulpersonalstatistik wird ab 1992 der gleiche Schlüssel der Lehr- und Forschungsbereiche verwendet. Aus diesem Grunde dürfte die Verknüpfung der finanzstatistischen Daten mit den Ergebnissen der Hochschulpersonalstatistik grundsätzlich keine gravierenden methodischen Probleme aufwerfen, zumal auch in der Personalstatistik die Zugehörigkeit zur kleinsten organisatorischen Einheit die Basis für die fachliche Zuordnung ist. Bei der Verknüpfung der Daten der Hochschulfinanzstatistik und der Studenten- bzw. Prüfungsstatistik sind jedoch die methodischen Unterschiede bei der fachlichen Gliederung gravierender, weil bei letzterer die Studienfächer als Gliederungsbasis verwendet werden. Studenten bestimmter Studienfächer können jedoch die Lehrkapazitäten verschiedener organisatorischer Einheiten der Hochschule nutzen. Bei einem Vergleich sind daher die Lehrverflechtungen zu berücksichtigen.

7.3 Vergleichbarkeit mit den Ergebnissen früherer Jahre

7.3.1 Berichtskreis

Ab 1992 werden die Einnahmen und Ausgaben der neuen Bundesländer auch in die tiefgegliederten Tabellen der Hochschulfinanzstatistik einbezogen. Insofern sind die Bundesergebnisse nur bedingt mit denen der Vorjahre vergleichbar.

In die Hochschulfinanzstatistik 1994 wurden die Ausgaben und Einnahmen von insgesamt 324 Hochschulen und 36 Hochschulkliniken einbezogen. Davon entfielen 67 Hochschulen und 8 Hochschulkliniken auf die neuen Bundesländer und Berlin (Ost).

Diese verteilen sich wie folgt auf die einzelnen Hochschularten:³⁾

83	(83)	Universitäten
7	(7)	Gesamthochschulen
36	(37)	Hochschulkliniken
6	(10)	Pädagogische Hochschulen
17	(19)	Theologische Hochschulen
46	(44)	Kunsthochschulen
129	(124)	Fachhochschulen (ohne Verwaltungsfachhochschulen)
36	(36)	Verwaltungsfachhochschulen ⁴⁾
360	(360)	Insgesamt
289	(290)	davon: in der Trägerschaft der Länder
9	(9)	in der Trägerschaft des Bundes ⁴⁾
64	(61)	in privater Trägerschaft

Gegenüber dem Vorjahr wurden 1994 erstmals die Ausgaben und Einnahmen von 3 Hochschulen des früheren Bundesgebietes und von 5 Hochschulen der neuen Länder (einschl. Berlin-Ost) erfaßt. Nicht mehr einbezogen wurden 8 Hochschulen, weil sie geschlossen bzw. in andere Hochschulen integriert wurden.

Die Ergebnisse der Hochschulfinanzstatistik konnten für die FU Berlin und die beiden Hochschulkliniken Mecklenburg-Vorpommerns nicht rechtzeitig bereitgestellt werden. Für die Erstellung dieser Fachserie wurden die Vorjahreswerte bzw. Schätzwerte eingesetzt, die auf der Basis der Landeshaushaltsrechnungen für 1994 und der Fächerstruktur des Vorjahres ermittelt wurden.

7.3.2 Darstellung nach Hochschularten

Die Gliederung nach Hochschularten wurde im Vergleich zum Vorjahr nicht verändert. Zu beachten ist, daß die Ausgaben und Einnahmen der Universitäten und Gesamthochschulen, welche die Fächergruppe Humanmedizin betreffen, ab 1992 mit den Finanzen der Hochschulkliniken zusammengefaßt werden, um die Vergleichbarkeit der Ergebnisse für die einzelnen Bundesländer zu verbessern. Bei der Interpretation von Zeitreihendaten ist zu berücksichtigen, daß in einer Reihe von Bundesländern die pädagogischen Hochschulen zu unterschiedlichen Zeitpunkten in Universitäten oder Gesamthochschulen integriert wurden und daß das Rechnungswesen der Hochschulkliniken zu unterschiedlichen Zeitpunkten vom kameralistischen auf das kaufmännische Rechnungswesen umgestellt wurde. Die Verwaltungsfachhochschulen werden erst ab 1980 als gesonderte Hochschulart geführt.

7.3.3 Darstellung nach Lehr- und Forschungsbereichen

Ab 1992 werden die Ausgaben und Einnahmen der Hochschulen nach einem revidierten Schlüssel der Lehr- und Forschungsbereiche aufbereitet. Folgende Kategorien wurden neu aufgenommen:

³⁾ Angaben für Deutschland.

⁴⁾ Die Abteilungen der FH Bund für öffentliche Verwaltung werden als einzelne Hochschule gezählt.

Bis 1991

Sprach- und Kulturwissenschaften allgemein

Theologie

Außereuropäische Sprach- und Kulturwissenschaften

Erziehungswissenschaften

Rechts-, Wirtschafts- und Sozialwissenschaften allgemein

Politik- und Sozialwissenschaften

Agrar-, Forst- und Ernährungswissenschaften allgemein

ab 1992

010 Sprach- und Kulturwissenschaften allgemein

080 Allgemeine und vergleichende Sprach- und Literaturwissenschaften

020 Evangelische Theologie

030 Katholische Theologie

140 Sonstige außereuropäische Sprach- und Kulturwissenschaften

160 Kulturwissenschaften i.e.S.

180 Erziehungswissenschaften

190 Sonderpädagogik

220 Rechts-, Wirtschafts- und Sozialwissenschaften allgemein

225 Regionalwissenschaften

230 Politikwissenschaften

235 Sozialwissenschaften

610 Agrar-, Forst- und Ernährungswissenschaften allgemein

615 Landespflege, Umweltgestaltung

Zu beachten ist jedoch, daß Schlüsselumstellungen für viele Berichtsstellen ein Anlaß sind, ihre Zuordnungen zu überprüfen. Dies kann auch in den Folgejahren weitere Präzisierungen zur Folge haben, zumal es einigen Hochschulen 1992 noch nicht möglich war, die fachliche Gliederung der Einnahmen und Ausgaben im vollen Umfang an die neue Systematik anzupassen.

7.3.4 Darstellung nach Einnahme- und Ausgabearten

Ab 1992 werden die Ausgaben für die Unterhaltung der Grundstücke und Gebäude (einschl. Mieten und Pachten) als gesonderte Kategorie dargestellt. Bis 1991 wurden diese Ausgaben unter den sächlichen Verwaltungsausgaben nachgewiesen. Bei der Interpretation der Daten ist zu beachten, daß die Ausgaben für die Unterhaltung der Grundstücke und Gebäude bei den Hochschulkliniken auch ab 1992 nicht gesondert dargestellt werden und auch einigen anderen Hochschulen bisher noch kein gesonderter Nachweis möglich war.

Beim Vergleich der Drittmiteleinnahmen für die Jahre ab 1992 mit den Angaben für die Vorjahre ist zu berücksichtigen, daß die auf Verwahrkonten bewirtschafteten Drittmittel erst ab 1992 erfaßt werden.

7.3.5 Sonstige Hinweise zur Vergleichbarkeit

Bei der Interpretation der Zeitreihen sind eine Reihe von Besonderheiten zu beachten. Bei den staatlichen Hoch-

schulen Nordrhein-Westfalens wurden z.B. erstmals 1987 die Ausgaben aus Zentral- und Fremdkapiteln in der Hochschulfinanzstatistik berücksichtigt. Die Vergleichsdaten der Jahre 1980 bis 1986 wurden entsprechend revidiert. Aus erhebungstechnischen Gründen konnten im Berichtsjahr 1987 für das Land Baden-Württemberg Ausgaben aus Zentralkapiteln in Höhe von 121 Mill. DM nicht auf die einzelnen Ausgabearten aufgeteilt werden. Sie sind schwerpunktmäßig den übrigen laufenden Ausgaben zugeordnet.

Bei der Interpretation der Daten ist ebenfalls zu berücksichtigen, daß die Einnahmen und Ausgaben für einen Teil der Hochschulen des Bundeslandes Hamburg für 1989 geschätzt und für 1990 revidiert wurden.

Im Jahr 1990 wurde ein für die niedersächsischen Hochschulen verausgabter Betrag von 69 Mill. DM (überwiegend für Maßnahmen zum Abbau des Numerus Clausus und für das Sonderprogramm zur Ausweitung der Ausbildungskapazitäten in besonders belasteten Studiengängen) vom Land Niedersachsen weder fachlich noch nach Hochschularten gegliedert. In der vorliegenden Veröffentlichung wurde dieser Betrag schwerpunktmäßig bei der FGr. 9 (901, Hochschulen insgesamt) der staatlichen Universitäten zugesetzt.

Die Hochschulausgaben 1993 wurden aufgrund von Nachmeldungen der Bundesländer Berlin, Rheinland-Pfalz und Schleswig-Holstein geringfügig revidiert.

Als Anhang ist eine Tabelle über die Anzahl der Hochschulen nach Ländern und Hochschularten sowie ein Zuordnungsverzeichnis der Fachgebiete zu den Lehr- und Forschungsbereichen beigefügt.

8. Analyse der Ergebnisse der Hochschulfinanzstatistik

Die Arbeiten des Statistischen Bundesamtes enden nicht mit der Bereitstellung der Ergebnisse der Hochschulfinanzstatistik. Vielmehr schließt sich eine Reihe von weiteren Aktivitäten an.

Die amtliche Statistik stellt aus verschiedenen Quellen regelmäßig ein breites und detailliertes Datenangebot über den Hochschulbereich zur Verfügung. Um Entwicklungstendenzen im Hochschulbereich und strukturelle Unterschiede zwischen Hochschulen, Hochschularten und Fächergruppen zu verdeutlichen, berechnet das Statistische Bundesamt eine Reihe von **hochschulstatistischen Kennzahlen**.⁵⁾ Für die Berechnungen der Ausgaben je Student oder je Absolvent, der Drittmittel je Professorenstelle und anderer Kennzahlen müssen die Daten der Hochschulfinanzstatistik problemadäquat aufbereitet werden. Bis 1991 wurden diese Kennzahlen nur für die Landes- bzw. Bundesebene ermittelt. Ab 1992 ist die Berechnung der hochschulstatistischen Kennzahlen auch für einzelne Hochschulen möglich.

⁵⁾ Vgl. Hetmeier, H.-W.: Finanzstatistische Kennzahlen für den Hochschulbereich in WiSta 8/1992, S. 545 ff; Statistisches Bundesamt, Fachserie 11, Reihe 4.3 Hochschulstatistische Kennzahlen

Für die Forschungs- und Technologiepolitik sind Informationen über die Forschungsaktivitäten der Hochschulen von großer Bedeutung. Da aufgrund des Prinzips der Einheit von Lehre und Forschung bei der Mittelzuweisung nicht nach Aufgabenbereichen unterschieden wird, können in der Hochschulfinanzstatistik die Ausgaben und Einnahmen der Hochschulen für die Aufgabe Forschung und Entwicklung (FuE) aber nicht gesondert erfaßt werden. Um die **FuE-Ausgaben der Hochschulen** darstellen zu können, wurde ein spezielles Berechnungsverfahren entwickelt, mit dem das Statistische Bundesamt jährlich auf der Basis der Ergebnisse der Hochschulfinanzstatistik die FuE-Ausgaben des Hochschulsektors ermittelt.⁶⁾

Die Ergebnisse der Hochschulfinanzstatistik können in der Regel erst eineinhalb Jahre nach Abschluß des Haushaltsjahres publiziert werden. Um den Entscheidungsträgern in Politik und Hochschule aktuellere Daten zur Verfügung stellen zu können, werden in der Haushaltsansatzstatistik des Statistischen Bundesamtes die geplanten öffentlichen Ausgaben für die Hochschulen erfaßt. Es ist beabsichtigt, Eckdaten der Hochschulfinanzstatistik mit Hilfe der Ergebnisse der Haushaltsansatzstatistik fortzuschreiben. Zur Zeit ist dies aber aufgrund der strukturellen Veränderungen in den neuen Bundesländern, die durch die Umgestaltung der Hochschullandschaft verursacht werden, noch nicht mit einer befriedigenden Genauigkeit möglich.

⁶⁾ Zur Methodik siehe Hetmeier, H.-W.: Öffentliche Ausgaben für Forschung und experimentelle Entwicklung 1987 in WiSta 2/1990, S. 123 ff.

1 Zusammenfassende Übersichten

1.1 Ausgaben der Hochschulen 1980, 1985, 1990, 1992 bis 1994 nach zusammengefaßten Hochschularten in jeweiligen Preisen

Hochschulart Ausgabeart	Früheres Bundesgebiet						Deutschland		
	1980	1985	1990	1992	1993	1994	1992	1993	1994
Millionen DM									
Universitäten und Gesamthochschulen (ohne medizinische Einrichtungen), Pädagogische, Theologische und Kunsthochschulen									
Laufende Ausgaben	8 222	10 034	12 955	14 804	15 395	15 761	17 400	18 183	18 813
Investitionsausgaben	1 378	1 472	1 800	2 092	1 816	1 801	2 554	2 368	2 420
Zusammen	9 600	11 506	14 755	16 896	17 211	17 565	19 953	20 551	21 233
Medizinische Einrichtungen									
Laufende Ausgaben	6 391	8 862	11 922	14 319	15 214	15 929	16 977	18 252	18 914
Investitionsausgaben	1 067	1 134	1 642	1 701	1 666	1 714	1 974	2 040	2 297
Zusammen	7 458	9 995	13 564	16 020	16 880	17 642	18 951	20 292	21 211
Fach- und Verwaltungsfachhochschulen									
Laufende Ausgaben	1 178	1 533	1 980	2 443	2 657	2 900	2 843	3 198	3 576
Investitionsausgaben	192	275	378	413	409	433	578	598	705
Zusammen	1 370	1 808	2 358	2 856	3 066	3 332	3 421	3 796	4 281
Hochschulen insgesamt									
Laufende Ausgaben	15 791	20 428	26 856	31 566	33 266	34 590	37 219	39 634	41 304
Investitionsausgaben	2 636	2 881	3 818	4 206	3 891	3 948	5 106	5 005	5 421
Zusammen	18 427	23 309	30 675	35 772	37 157	38 539	42 325	44 639	46 725

1985 = 100

Universitäten und Gesamthochschulen (ohne medizinische Einrichtungen), Pädagogische, Theologische und Kunsthochschulen									
Laufende Ausgaben	81,9	100	129,1	147,5	153,4	157,1	-	-	-
Investitionsausgaben	93,6	100	122,3	142,1	123,4	122,4	-	-	-
Zusammen	83,4	100	128,2	146,8	149,6	152,7	-	-	-
Medizinische Einrichtungen									
Laufende Ausgaben	72,1	100	134,5	161,6	171,7	179,7	-	-	-
Investitionsausgaben	94,1	100	144,8	150,0	146,9	151,1	-	-	-
Zusammen	74,6	100	135,7	160,3	168,9	176,5	-	-	-
Fach- und Verwaltungsfachhochschulen									
Laufende Ausgaben	76,8	100	129,2	159,4	173,3	189,2	-	-	-
Investitionsausgaben	69,8	100	136,7	150,2	148,7	157,5	-	-	-
Zusammen	75,8	100	130,3	158,0	169,6	184,3	-	-	-
Hochschulen insgesamt									
Laufende Ausgaben	77,3	100	131,5	154,5	162,8	169,3	-	-	-
Investitionsausgaben	91,5	100	132,5	146,0	135,1	137,0	-	-	-
Zusammen	79,1	100	131,6	153,5	159,4	165,3	-	-	-

1 Zusammenfassende Übersichten

1.2.1 Ausgaben der Hochschulen 1980, 1985, 1990, 1992 bis 1994 nach Hochschularten 1.2.1.1 in Millionen DM

Hochschulart	Früheres Bundesgebiet						Deutschland		
	1980	1985	1990	1992	1993	1994	1992	1993	1994
Universitäten (ohne medizin. Einrichtungen)	8 311	10 181	13 106	14 962	15 247	.	17 692	18 395	19 052
Medizinische Einrichtungen der Universitäten	7 215	9 675	13 152	15 540	16 370	17 092	18 472	19 782	20 662
Universitäten zusammen	15 526	19 856	26 258	30 502	31 617	.	36 164	38 177	39 713
Gesamthochschulen (ohne medizin. Einrichtungen)	853	820	1 065	1 242	1 247	1 280	1 242	1 247	1 280
Medizinische Einrichtungen der Gesamthochsch.	243	320	412	480	510	550	480	510	550
Gesamthochschulen zusammen ..	1 096	1 140	1 478	1 722	1 757	1 830	1 722	1 757	1 830
Pädagogische Hochschulen	186	154	129	147	152	.	328	167	133
Theologische Hochschulen	20	34	36	41	40	.	52	50	46
Universitäten einschl. Gesamt- hochschulen, Pädagogische u. Theologische Hochschulen	16 828	21 184	27 901	32 411	33 567	34 671	38 265	40 152	41 722
davon:									
Universitäten einschl. Gesamt- hochschulen, Pädagogische und Theologische Hoch- schulen, ohne medizinische Einrichtungen	9 370	11 189	14 336	16 391	16 687	17 028	19 313	19 860	20 511
Medizinische Einrichtungen der Universitäten und Gesamt- hochschulen	7 458	9 995	13 564	16 020	16 880	17 642	18 951	20 292	21 211
Kunsthochschulen	231	317	419	505	524	.	639	691	722
Fachhochschulen (ohne private)	1 183	1 526	2 051	2 410	2 561	.	2 921	3 187	3 599
Private Fachhochschulen	75	94	115	140	152	.	156	171	217
Fachhochschulen zusammen	1 258	1 620	2 166	2 550	2 713	2 959	3 077	3 358	3 815
Verwaltungsfachhochschulen	112	188	190	306	353	.	344	438	466
Hochschulen insgesamt	18 427	23 309	30 675	35 772	37 157	38 539	42 325	44 639	46 725

1 Zusammenfassende Übersichten

1.2.1 Ausgaben der Hochschulen 1980, 1985, 1990, 1992 bis 1994 nach Hochschularten 1.2.1.2 in Prozent, 1985 = 100

Hochschulart	Früheres Bundesgebiet						Deutschland		
	1980	1985	1990	1992	1993	1994	1992	1993	1994
Univeritäten (ohne medizin. Einrichtungen)	81,6	100,0	128,7	147,0	149,8	.	-	-	-
Medizinische Einrichtungen der Univeritäten	74,6	100,0	135,9	160,6	169,2	176,7	-	-	-
Univeritäten zusammen	78,2	100,0	132,2	153,6	159,2	.	-	-	-
Gesamthochschulen (ohne medizin. Einrichtungen)	104,0	100,0	129,9	151,5	152,1	156,1	-	-	-
Medizinische Einrichtungen der Gesamthochsch.	75,9	100,0	128,8	150,0	159,4	171,9	-	-	-
Gesamthochschulen zusammen ..	96,1	100,0	129,6	151,1	154,1	160,5	-	-	-
Pädagogische Hochschulen	120,8	100,0	83,8	95,5	98,7	.	-	-	-
Theologische Hochschulen	58,8	100,0	105,9	120,6	117,6	.	-	-	-
Univeritäten einschl. Gesamt-hochschulen, Pädagogische u. Theologische Hochschulen	79,4	100,0	131,7	153,0	158,5	163,7	-	-	-
davon:									
Univeritäten einschl. Gesamt-hochschulen, Pädagogische und Theologische Hochschulen, ohne medizinische Einrichtungen	83,7	100,0	128,1	146,5	149,1	152,2	-	-	-
Medizinische Einrichtungen der Univeritäten und Gesamt-hochschulen	74,6	100,0	135,7	160,3	168,9	176,5	-	-	-
Kunsthochschulen	72,9	100,0	132,2	159,3	165,3	.	-	-	-
Fachhochschulen (ohne private)	77,5	100,0	134,4	157,9	167,8	.	-	-	-
Private Fachhochschulen	79,8	100,0	122,3	148,9	161,7	.	-	-	-
Fachhochschulen zusammen	77,7	100,0	133,7	157,4	167,5	182,7	-	-	-
Verwaltungsfachhochschulen	59,6	100,0	101,1	162,8	187,8	.	-	-	-
Hochschulen insgesamt	79,1	100,0	131,6	153,5	159,4	165,3	-	-	-

1 Zusammenfassende Übersichten

1.2.2 Ausgaben der Hochschulen 1980, 1985, 1990, 1992 bis 1994 nach Fächergruppen und ausgewählten Lehr- und Forschungsbereichen *)

Fächergruppe Lehr- und Forschungsbereich	Früheres Bundesgebiet						Deutschland		
	1980	1985	1990	1992	1993	1994	1992	1993	1994
Millionen DM									
Sprach- und Kulturwissenschaften	1 225	1 392	1 655	1 921	1 988	2 014	2 287	2 386	2 460
Sport	107	120	136	166	164	159	219	221	206
Rechts-, Wirtschafts- und Sozialwissenschaften	983	1 233	1 554	1 951	1 983	2 042	2 155	2 295	2 366
Mathematik, Naturwissenschaften	2 245	2 856	3 800	4 380	4 477	4 591	5 000	5 179	5 402
Humanmedizin (einschl. zentrale Einrichtungen der Hochschulkliniken)	7 474	9 996	13 563	16 020	16 880	17 642	18 951	20 292	21 211
Veterinärmedizin	148	170 *	195	238	257	261	281	283	292
Agrar-, Forst- und Ernährungswissenschaften	294	384	539	631	634	651	764	781	824
Ingenieurwissenschaften	1 765	2 358	3 180	3 654	3 692	3 895	4 318	4 444	4 730
Kunst, Kunstwissenschaft	292	380	488	566	588	615	706	780	826
Z u s a m m e n	14 533	18 889	25 111	29 527	30 661	31 871	34 682	36 659	38 317
Zentrale Einrichtungen (ohne zentrale Einrichtungen der Hochschulkliniken)	3 896	4 422	5 564	6 245	6 496	6 668	7 643	7 979	8 408
I n g e s a m t	18 427	23 309	30 675	35 772	37 157	38 539	42 325	44 639	46 725
Darunter:									
Mit der Hochschule verbundene/ hochschul-fremde Einrichtungen	25	91	89	96	93	99	137	114	122
1985 = 100									
Sprach- und Kulturwissenschaften	88,0	100,0	118,9	138,0	142,8	144,7	-	-	-
Sport	89,2	100,0	113,3	138,3	136,7	132,5	-	-	-
Rechts-, Wirtschafts- und Sozialwissenschaften	79,7	100,0	126,0	158,2	160,8	165,6	-	-	-
Mathematik, Naturwissenschaften	78,6	100,0	133,0	153,4	156,8	160,7	-	-	-
Humanmedizin (einschl. zentrale Einrichtungen der Hochschulkliniken)	74,8	100,0	135,7	160,3	168,9	176,5	-	-	-
Veterinärmedizin	87,1	100,0	114,7	140,0	151,2	153,5	-	-	-
Agrar-, Forst- und Ernährungswissenschaften	76,6	100,0	140,4	164,3	165,1	169,5	-	-	-
Ingenieurwissenschaften	74,9	100,0	134,9	155,0	156,6	165,2	-	-	-
Kunst, Kunstwissenschaft	76,8	100,0	128,4	148,9	154,7	161,8	-	-	-
Z u s a m m e n	76,9	100,0	132,9	156,3	162,3	168,7	-	-	-
Zentrale Einrichtungen (ohne zentrale Einrichtungen der Hochschulkliniken)	88,1	100,0	125,8	141,2	146,9	150,8	-	-	-
I n g e s a m t	79,1	100,0	131,6	153,5	159,4	165,3	-	-	-
Darunter:									
Mit der Hochschule verbundene/ hochschul-fremde Einrichtungen	27,5	100,0	97,8	105,5	102,2	108,8	-	-	-

*) Ausgaben für die Jahre 1980 und 1985 in der revidierten Fassung vom Juni 1989.

1 Zusammenfassende Übersichten

1.2.3 Ausgaben, Verwaltungseinnahmen, Drittmittel und Grundmittel der Hochschulen
1980, 1985, 1988 bis 1994 nach Ländern1)

Millionen DM

Land	1980	1985	1988	1989	1990	1991	1992	1993	1994
Ausgabe-/Einnahmeart									
Baden-Württemberg									
Laufende Ausgaben	2 442	3 209	3 802	4 031	4 363	4 702	5 187	5 494	5 723
Investitionsausgaben	467	706	653	640	686	799	688	825	937
Ausgaben insgesamt	2 910	3 915	4 455	4 672	5 049	5 501	5 875	6 319	6 660
Verwaltungseinnahmen	639	1 024	1 167	1 207	1 342	1 543	1 696	1 818	1 916
Drittmittel	.	398	499	531	602	621	659	693	687
Grundmittel	.	2 493	2 789	2 934	3 105	3 337	3 520	3 808	4 057
Bayern									
Laufende Ausgaben	2 460	3 232	3 786	3 972	4 284	4 678	5 123	5 475	5 755
Investitionsausgaben	425	503	726	747	798	833	934	816	809
Ausgaben insgesamt	2 885	3 736	4 512	4 719	5 082	5 511	6 057	6 291	6 564
Verwaltungseinnahmen	761	979	1 241	1 254	1 298	1 418	1 685	1 808	1 956
Drittmittel	.	190	272	274	300	346	317	453	529
Grundmittel	.	2 566	2 999	3 191	3 484	3 747	4 055	4 030	4 079
Berlin2)									
Laufende Ausgaben	1 385	1 719	2 139	2 269	2 402	3 271	3 720	3 961	4 064
Investitionsausgaben	196	202	318	275	357	349	487	474	484
Ausgaben insgesamt	1 581	1 921	2 457	2 544	2 759	3 620	4 207	4 435	4 547
Verwaltungseinnahmen	249	383	698	717	767	1 032	1 226	1 297	1 340
Drittmittel	.	67	102	114	110	138	178	223	271
Grundmittel	.	1 470	1 657	1 713	1 882	2 450	2 804	2 915	2 936
Brandenburg									
Laufende Ausgaben	-	-	-	-	-	116	180	254	353
Investitionsausgaben	-	-	-	-	-	14	70	89	149
Ausgaben insgesamt	-	-	-	-	-	130	251	342	502
Verwaltungseinnahmen	-	-	-	-	-	6	8	5	5
Drittmittel	.	-	-	-	-	2	7	14	15
Grundmittel	.	-	-	-	-	122	235	323	481
Bremen									
Laufende Ausgaben	157	166	194	209	237	263	281	302	353
Investitionsausgaben	25	19	64	83	75	83	87	95	83
Ausgaben insgesamt	182	185	259	291	312	346	369	397	436
Verwaltungseinnahmen	4	5	6	6	5	6	9	8	7
Drittmittel	.	13	12	16	18	21	49	58	73
Grundmittel	.	168	241	269	289	318	311	331	356
Hamburg									
Laufende Ausgaben	690	957	1 123	1 153	1 255	1 365	1 476	1 589	1 597
Investitionsausgaben	117	131	109	125	123	132	141	114	93
Ausgaben insgesamt	807	1 088	1 232	1 278	1 378	1 497	1 617	1 703	1 690
Verwaltungseinnahmen	185	284	361	358	397	461	514	566	566
Drittmittel	.	57	95	99	110	98	125	128	123
Grundmittel	.	747	776	820	871	938	979	1 009	1 002
Hessen									
Laufende Ausgaben	1 555	2 013	2 260	2 359	2 514	2 694	2 864	3 044	3 172
Investitionsausgaben	204	165	264	287	321	386	411	325	336
Ausgaben insgesamt	1 759	2 178	2 524	2 646	2 835	3 080	3 274	3 369	3 508
Verwaltungseinnahmen	423	684	805	821	841	936	1 054	1 037	1 138
Drittmittel	.	124	171	182	146	202	155	252	315
Grundmittel	.	1 370	1 549	1 643	1 848	1 943	2 065	2 080	2 055
Mecklenburg-Vorpommern									
Laufende Ausgaben	-	-	-	-	-	613	712	809	868
Investitionsausgaben	-	-	-	-	-	68	48	72	162
Ausgaben insgesamt	-	-	-	-	-	681	759	882	1 030
Verwaltungseinnahmen	-	-	-	-	-	205	378	379	439
Drittmittel	.	-	-	-	-	20	41	49	53
Grundmittel	.	-	-	-	-	456	340	454	538
Niedersachsen									
Laufende Ausgaben	1 588	2 081	2 342	2 419	2 629	2 786	2 991	3 077	3 142
Investitionsausgaben	225	272	310	328	335	338	411	360	248
Ausgaben insgesamt	1 813	2 353	2 653	2 747	2 964	3 124	3 403	3 438	3 389
Verwaltungseinnahmen	289	562	659	681	766	831	947	947	989
Drittmittel	.	244	356	366	400	417	432	428	410
Grundmittel	.	1 548	1 638	1 700	1 798	1 876	2 025	2 062	1 990

1 Zusammenfassende Übersichten

1.2.3 Ausgaben, Verwaltungseinnahmen, Drittmittel und Grundmittel der Hochschulen
1980, 1985, 1988 bis 1994 nach Ländern¹⁾

Millionen DM

Land	1980	1985	1988	1989	1990	1991	1992	1993	1994
Ausgabe-/Einnahmeart									
Nordrhein-Westfalen									
Laufende Ausgaben	4 028	5 037	5 702	5 941	6 406	6 990	7 580	7 907	8 275
Investitionsausgaben	756	488	565	611	577	562	599	586	654
Ausgaben insgesamt	4 784	5 526	6 266	6 551	6 984	7 552	8 179	8 493	8 929
Verwaltungseinnahmen	874	1 303	1 551	1 657	1 775	2 045	2 250	2 514	2 547
Drittmittel	.	392	520	590	626	740	792	801	806
Grundmittel	.	3 831	4 195	4 304	4 583	4 767	5 137	5 178	5 576
Rheinland-Pfalz									
Laufende Ausgaben	599	831	985	1 048	1 116	1 223	1 333	1 410	1 443
Investitionsausgaben	86	146	209	245	265	242	235	223	219
Ausgaben insgesamt	685	977	1 194	1 294	1 380	1 466	1 568	1 634	1 663
Verwaltungseinnahmen	192	267	307	323	363	369	405	427	493
Drittmittel	.	63	101	113	124	134	125	133	138
Grundmittel	.	647	785	857	893	962	1 038	1 074	1 031
Saarland									
Laufende Ausgaben	342	431	514	541	595	644	695	724	753
Investitionsausgaben	31	57	104	132	62	93	91	115	102
Ausgaben insgesamt	373	488	618	673	657	737	786	839	855
Verwaltungseinnahmen	153	221	274	286	308	335	366	381	403
Drittmittel	.	17	36	37	41	49	52	54	55
Grundmittel	.	251	308	350	307	353	368	404	397
Sachsen									
Laufende Ausgaben	-	-	-	-	-	1 434	1 846	2 009	2 160
Investitionsausgaben	-	-	-	-	-	246	350	447	543
Ausgaben insgesamt	-	-	-	-	-	1 680	2 196	2 456	2 703
Verwaltungseinnahmen	-	-	-	-	-	349	477	583	634
Drittmittel	.	-	-	-	-	104	143	172	217
Grundmittel	.	-	-	-	-	1 226	1 577	1 700	1 853
Sachsen-Anhalt									
Laufende Ausgaben	-	-	-	-	-	843	1 036	1 189	1 275
Investitionsausgaben	-	-	-	-	-	159	160	153	262
Ausgaben insgesamt	-	-	-	-	-	1 001	1 197	1 342	1 537
Verwaltungseinnahmen	-	-	-	-	-	233	23	501	543
Drittmittel	.	-	-	-	-	20	41	65	69
Grundmittel	.	-	-	-	-	748	1 133	776	925
Schleswig-Holstein									
Laufende Ausgaben	545	752	940	986	1 054	1 180	1 270	1 318	1 438
Investitionsausgaben	102	190	196	232	220	235	210	91	87
Ausgaben insgesamt	647	942	1 136	1 218	1 275	1 415	1 481	1 408	1 525
Verwaltungseinnahmen	270	376	446	459	499	537	619	655	735
Drittmittel	.	36	76	76	78	122	117	151	152
Grundmittel	.	531	614	684	698	756	744	602	638
Thüringen									
Laufende Ausgaben	-	-	-	-	-	655	924	1 071	933
Investitionsausgaben	-	-	-	-	-	111	183	220	255
Ausgaben insgesamt	-	-	-	-	-	766	1 107	1 291	1 188
Verwaltungseinnahmen	-	-	-	-	-	342	441	466	319
Drittmittel	.	-	-	-	-	30	48	57	70
Grundmittel	.	-	-	-	-	394	618	768	799
Länder insgesamt³⁾									
Laufende Ausgaben	15 791	20 428	23 788	24 927	26 856	33 457	37 219	39 634	41 304
Investitionsausgaben	2 636	2 881	3 517	3 706	3 818	4 650	5 106	5 005	5 421
Ausgaben insgesamt	18 427	23 309	27 305	28 633	30 675	38 106	42 325	44 639	46 725
Verwaltungseinnahmen	4 038	6 087	7 515	7 769	8 362	10 649	12 097	13 393	14 031
Drittmittel	.	1 600	2 238	2 399	2 555	3 063	3 280	3 731	3 981
Grundmittel	.	15 622	17 552	18 465	19 757	24 394	26 948	27 515	28 713

1) Quelle: Hochschulfinanzstatistik; ab 1992 einschl. Drittmittel auf Verwahrkonten.

2) Ab 1991 einschl. Berlin-Ost.

3) Bis 1990 "Früheres Bundesgebiet", ab 1991 Deutschland.

1 Zusammenfassende Übersichten

1.3 Ausgaben der Hochschulen nach Ausgabearten, Hochschularten, Fächergruppen

1 000 DM

Hochschulart	Rechnungs-jahr	Ausgaben insgesamt	Laufende Ausgaben			Investitionsausgaben		
			zusammen	Personal-ausgaben	Übrige laufende Ausgaben	zusammen	Baumaß-nahmen	Übrige Investi-tionen
1.3.1 nach Hochschularten								
Universitäten (ohne medizinische Einrichtungen)	1994	19051716	16833968	12870619	3963349	2217748	1017842	1199906
	1993	18395276	16233404	12482252	3751152	2161873	903488	1258385
Medizinische Einrichtungen der Universitäten	1994	20661623	18408542	11018601	7389941	2253095	1216850	1036245
	1993	19781943	17783981	10798245	6985736	1997967	1025920	972047
Universitäten zusammen	1994	39713350	35242520	23889225	11353295	4470839	2234689	2236150
	1993	38177213	34017380	23280497	10736883	4159845	1929403	2230442
Gesamthochschulen (ohne medizinische Einrichtungen)	1994	1280007	1168861	929718	239143	111146	37211	73935
	1993	1247338	1135413	912119	223294	111925	45410	66515
Medizinische Einrichtungen der Gesamthochschulen	1994	549779	505920	305809	200111	43859	21976	21883
	1993	509937	468365	282972	185393	41572	22912	18660
Gesamthochschulen zusammen	1994	1829786	1674781	1235527	439254	155005	59187	95818
	1993	1757275	1603778	1195091	408687	153497	68322	85175
Pädagogische Hochschulen	1994	132965	126444	111959	14485	6521	2302	4219
	1993	167408	163152	148934	14218	4256	50	4206
Theologische Hochschulen	1994	45909	45109	35016	10093	797	59	738
	1993	49659	48448	34555	13893	1209	366	843
Universitäten einschl. Gesamthochschulen, Pädagogische und Theologische Hochschulen	1994	41722010	37088854	25271727	11817127	4633162	2296237	2336925
	1993	40151555	35832758	24659077	11173681	4318807	1998141	2320666
davon: Universitäten einschl. Gesamthochschulen, Pädagogische und Theologische Hochschulen (ohne medizinische Einrichtungen)	1994	20510596	18174384	13947312	4227072	2336212	1057414	1278798
	1993	19859664	17580397	13577838	4002559	2279261	949314	1329947
Medizinische Einrichtungen der Universitäten und Gesamthochschulen	1994	21211402	18914462	11324410	7590052	2296954	1238826	1058128
	1993	20291880	18252346	11081217	7171129	2039539	1048832	990707
Kunsthochschulen	1994	722296	638767	519755	119012	83525	53837	29688
	1993	691467	602660	498879	103781	88803	57042	31761
Fachhochschulen (ohne private Fachhochschulen)	1994	3598642	2950846	2303259	647587	647802	333162	314640
	1993	3186817	2659383	2099656	559727	527435	224716	302719
Private Fachhochschulen	1994	216602	207802	148307	59495	8805	4195	4610
	1993	170750	165730	127024	38706	5018	1762	3256
Fachhochschulen zusammen	1994	3815244	3158648	2451566	707082	656607	337357	319250
	1993	3357567	2825113	2226680	598433	532453	226478	305975
Verwaltungsfachhochschulen	1994	465873	417776	308790	108986	48100	35397	12703
	1993	438210	373073	266124	106949	65136	48084	17052
Hochschulen insgesamt	1994	46725423	41304045	28551838	12752207	5421394	2722828	2698566
	1993	44638799	39633604	27650760	11982844	5005199	2329745	2675454
davon: Hochschulen in Trägerschaft des Landes	1994	45890499	40528170	27979613	12548557	5362344	2705253	2657091
	1993	43865454	38938638	27128116	11810522	4926824	2319585	2607239
Hochschulen in Trägerschaft des Bundes	1994	432599	419163	312577	106586	13436	9177	4259
	1993	394911	382892	289179	93713	12018	7490	4528
Private Hochschulen	1994	402325	356712	259648	97064	45614	8398	37216
	1993	378434	312074	233465	78609	66357	2670	63687

1 Zusammenfassende Übersichten

1.3 Ausgaben der Hochschulen nach Ausgabearten, Hochschularten, Fächergruppen

1 000 DM

F ä c h e r g r u p p e	Rech- nungs- jahr	Ausgaben insgesamt	Laufende Ausgaben			Investitionsausgaben		
			zusammen	Personal- ausgaben	Übrige laufende Ausgaben	zusammen	Baumaß- nahmen	Übrige Investi- tionen

1.3.2 nach Fächergruppen

Sprach- und Kulturwissenschaften	1994	2460053	2397286	2173527	223759	62768	31064	31704
	1993	2385858	2337276	2133908	203368	48585	19016	29569
Sport	1994	206460	195446	157034	38412	11013	7812	3201
	1993	221398	194654	162343	32311	26748	19262	7486
Rechts-, Wirtschafts- und Sozialwissenschaften	1994	2365939	2212747	1919399	293348	153196	65145	88051
	1993	2294921	2050440	1788716	261724	244476	115411	129065
Mathematik, Naturwissenschaften	1994	5402137	4683836	3908952	774884	718293	284063	434230
	1993	5178345	4503862	3788558	715304	674484	273859	400625
Humanmedizin	1994	21211404	18914468	11324411	7590057	2296955	1238827	1058128
	1993	20291901	18252364	11081235	7171129	2039537	1048832	990705
darunter: Zentrale Einrichtungen der Hochschul- kliniken	1994	4833114	4263730	2065024	2198706	569389	310722	258667
	1993	4247609	3852681	1931801	1920880	394928	222539	172389
Veterinärmedizin	1994	291811	271030	210364	60666	20779	10244	10535
	1993	282650	258979	205202	53777	23672	11698	11974
Agrar-, Forst- und Ernährungswissenschaften	1994	824272	745220	616977	128243	79061	37208	41853
	1993	780547	705381	579203	126178	75171	32713	42458
Ingenieurwissenschaften	1994	4730172	4076895	3486118	590777	653271	275034	378237
	1993	4443685	3888960	3343444	545516	554721	172296	382425
Kunst, Kunstwissenschaft	1994	825550	724573	633863	90710	100980	63934	37046
	1993	780072	693836	612483	81353	86235	52190	34045
Hochschule insgesamt, Zentrale Einrichtungen (ohne Zentr. Einricht. der Hochschulkliniken)	1994	8407611	7082540	4121195	2961345	1325090	709503	615587
	1993	7979430	6747846	3955659	2792187	1231566	584474	647092
I n s g e s a m t	1994	46725423	41304045	28551838	12752207	5421394	2722828	2698566
	1993	44638789	39633604	27650760	11982844	5005199	2329745	2675454
darunter: Mit der Hochschule/Klinik verbundene sowie hochschul-/klinikfremde Ein- richtungen	1994	267134	245131	96592	148539	22008	9684	12324
	1993	249332	207132	84250	122882	42199	30287	11912

1 Zusammenfassende Übersichten

1.4 Ausgaben der Hochschulen 1994 nach Hochschularten, Fächergruppen sowie Lehr- und Forschungsbereichen

1 000 DM

Fächergruppe Lehr- und Forschungsbereich	Universitäten einschl. Gesamthochschulen, Pädagogische u. Theologische Hochschulen			Kunsthochschulen	Fachhochschulen	Verwaltungs-fachhochschulen	Hochschulen insgesamt			
	insgesamt	davon					insgesamt	davon		
		Univers., Ges.H., PÄH., ThH. o h n e mediz.in. Einricht.	medizin. Einricht.					in Trägerschaft des Landes	in Trägerschaft des Bundes	private Hochschulen
Sprach- u. Kulturwissenschaften	2402040	2402040	-	5129	51581	1303	2460053	2376170	23348	60535
Sprach- und Kulturwissenschaften allgemein	208055	208055	-	-	13552	-	221607	221428	-	179
Evangelische Theologie	115352	115352	-	-	2658	-	118010	105773	-	12237
Katholische Theologie	102013	102013	-	-	2680	-	104693	75772	-	28921
Philosophie	114328	114328	-	95	-	-	114423	111146	-	3277
Geschichte	253235	253235	-	-	-	-	253235	251280	-	1955
Bibliothekswesen, Dokumentation, Publizistik	44996	44996	-	3385	26540	1138	76059	74609	-	1450
Allgem. und vergleichende Literatur- u. Sprachwissensch.	130389	130389	-	166	4425	-	134980	134817	-	163
Altphilologie (klassische Philologie)	57471	57471	-	-	-	-	57471	55825	-	1646
Germanistik (Deutsch, german. Sprachen ohne Anglistik)	253238	253238	-	-	-	-	253238	251135	-	2103
Anglistik, Amerikanistik	145400	145400	-	-	-	-	145400	143743	-	1657
Romanistik	108686	108686	-	-	-	-	108686	107296	-	1390
Slawistik, Baltistik, Finno-Ugristik	53232	53232	-	-	-	-	53232	53232	-	-
Sonstige/Außereuropäische Sprach- u. Kulturwissensch.	101104	101104	-	-	4	-	101108	101108	-	-
Kulturwissenschaften i.e.S.	17779	17779	-	-	-	-	17779	17779	-	-
Psychologie	228616	228616	-	-	-	165	228781	226583	-	2198
Erziehungswissenschaften	425615	425615	-	1483	1722	-	428820	402486	23348	2986
Sonderpädagogik	42531	42531	-	-	-	-	42531	42158	-	373
Sport	205426	205426	-	130	904	-	206460	204836	1385	239
Sport	205426	205426	-	130	904	-	206460	204836	1385	239
Rechts-, Wirtschafts- und Sozialwissenschaften	1563367	1563367	-	-	536002	266570	2365939	2046750	122415	196774
Rechts-, Wirtschafts- und Sozialwissenschaften allgemein	69481	69481	-	-	26492	816	96789	74562	-	22227
Regionalwissenschaften (so weit nicht einzelnen Lehr- und Forschungsbereichen oder and. Fächergr. zuzuordnen)	3882	3882	-	-	-	-	3882	3882	-	-
Politikwissenschaften	142949	142949	-	-	-	3572	146521	144818	-	1703
Sozialwissenschaften	141519	141519	-	-	1136	-	142655	142655	-	-
Sozialwesen	32336	32336	-	-	229357	7653	269346	170209	-	99137
Rechtswissenschaften	369813	369813	-	-	640	12114	382567	382567	-	-
Verwaltungswissenschaft	12992	12992	-	-	-	228610	241602	166277	75325	-
Wirtschaftswissenschaften	768256	768256	-	-	228346	13805	1010407	890956	47090	72361
Wirtschaftsingenieurwesen	22139	22139	-	-	50031	-	72170	70824	-	1346
Mathematik, Naturwissenschaften	5199877	5199877	-	-	202182	78	5402137	5372865	10370	18902
Mathematik, Naturwissenschaften allgemein	72259	72259	-	-	32710	-	104969	102202	240	2527
Mathematik	469287	469287	-	-	24287	-	493574	488818	-	4756
Informatik	483398	483398	-	-	81648	78	565124	553085	10130	1909
Physik, Astronomie	1256510	1256510	-	-	24543	-	1281053	1279470	-	1583
Chemie	1218707	1218707	-	-	38086	-	1256793	1252702	-	4091
Pharmazie	173056	173056	-	-	899	-	173955	173955	-	-
Biologie	945336	945336	-	-	9	-	945345	943312	-	2033
Geowissenschaften (ohne Geographie)	429493	429493	-	-	-	-	429493	429493	-	-
Geographie	151831	151831	-	-	-	-	151831	149828	-	2003
Humanmedizin	16378290	-	16378290	-	-	-	16378290	16367427	-	10863
Humanmedizin allgemein	1858173	-	1858173	-	-	-	1858173	1858079	-	94
Vorklinische Humanmedizin (einschl. Zahnmedizin)	452181	-	452181	-	-	-	452181	451050	-	1131
Klinisch-theoretische Humanmedizin (einschl. Zahnmed.)	1414706	-	1414706	-	-	-	1414706	1413686	-	1020
Klinisch-praktische Humanmedizin (ohne Zahnmedizin)	12145736	-	12145736	-	-	-	12145736	12143569	-	2167
Zahnmedizin (klinisch-praktisch)	507494	-	507494	-	-	-	507494	501043	-	6451
Veterinärmedizin	291811	291811	-	-	-	-	291811	291811	-	-
Veterinärmedizin allgemein	117144	117144	-	-	-	-	117144	117144	-	-
Vorklinische Veterinärmedizin	31902	31902	-	-	-	-	31902	31902	-	-
Klinisch-theoretische Veterinärmedizin	76384	76384	-	-	-	-	76384	76384	-	-
Klinisch-praktische Veterinärmedizin	66381	66381	-	-	-	-	66381	66381	-	-

1 Zusammenfassende Übersichten

1.4 Ausgaben der Hochschulen 1994 nach Hochschularten, Fächergruppen sowie Lehr- und Forschungsbereichen

1 000 DM

Fächergruppe Lehr- und Forschungsbereich	Universitäten einschl. Gesamthochschulen, Pädagogische u. Theologische Hochschulen		Kunst-hochschulen	Fach-hochschulen	Ver-waltungs-fach-hochschulen	Hochschulen insgesamt			
	insgesamt	davon				insgesamt	davon		
		Univers., Ges.H., PÄH., ThH. o h n e medizin. Einricht.					in Träger-schaft des Landes	in Träger-schaft des Bundes	private Hoch-schulen
Agrar-, Forst- und Ernährungs-wissenschaften	689392	689392	-	-	131484	3396	824272	824272	-
Agrar-, Forst- und Ernäh-rungswissensch. allgemein	49316	49316	-	-	3707	-	53023	53023	-
Landespflege, Umweltgestaltg.	60830	60830	-	-	36434	-	97264	97264	-
Agrarwissenschaften	457407	457407	-	-	56469	-	513876	513876	-
Forstwissenschaft, Holzwirt-schaft	87355	87355	-	-	17323	3396	108074	108074	-
Ernährungs- und Haushalts-wissenschaften	34484	34484	-	-	17551	-	52035	52035	-
Ingenieurwissenschaften	3310131	3310131	-	12386	1407655	-	4730172	4567140	132731
Ingenieurwissenschaften all-gemein	90839	90839	-	-	89184	-	180023	140695	30366
Bergbau, Hüttenwesen	99948	99948	-	-	2319	-	102267	99948	-
Maschinenbau/Verfahrens-technik	1625134	1625134	-	2915	545419	-	2173468	2132831	32597
Elektrotechnik	733760	733760	-	7	435244	-	1169011	1112836	46675
Nautik, Verkehrstechnik	42387	42387	-	-	36640	-	79027	79027	-
Architektur	150140	150140	-	9453	104846	-	264439	263328	-
Raumplanung	32636	32636	-	-	214	-	32850	32850	-
Bauingenieurwesen	470678	470678	-	-	157920	-	628598	605505	23093
Vermessungswesen	64609	64609	-	11	35869	-	100489	100120	-
Kunst, Kunstwissenschaft	182191	182191	-	524362	118997	-	825550	812206	-
Kunst, Kunstwissenschaft all-gemein	59488	59488	-	35125	5484	-	100097	99531	-
Bildende Kunst	26329	26329	-	93076	9299	-	128704	126239	-
Gestaltung	24042	24042	-	49896	101616	-	175554	168947	-
Darstellende Kunst, Film und Fernsehen, Theaterwissen-schaft	12355	12355	-	63493	2597	-	78445	78445	-
Musik, Musikwissenschaft	59977	59977	-	282772	1	-	342750	339044	-
Fächergruppen I N S G E S A M T (ohne Hochschule/Klinik insg. und ohne Zentrale Einricht.)	30222525	13844235	16378290	542007	2448805	271347	33484684	32863477	290249
Hochschule insgesamt (ohne Hochschulkliniken)	1577654	1577654	-	70609	479531	61578	2189372	2145265	27070
Zentrale Einrichtungen (ohne Hochschulkliniken)	5088707	5088707	-	109677	886907	132948	6218239	6050260	115280
Zentrale Hochschulverwaltung	2617500	2617500	-	76528	456764	67492	3218284	3144009	45114
Zentral verwaltete Hörsäle und Lehrräume	28306	28306	-	761	16622	133	45822	45822	-
Zentralbibliothek	901299	901299	-	13882	94540	7614	1017395	989021	14664
Hochschulrechenzentrum	409981	409981	-	807	75419	1472	487679	476193	10119
Zentrale wissenschaftliche Einrichtungen	446406	446406	-	6048	65172	2228	519854	517755	1620
Zentrale Betriebs- und Ver-sorgungseinrichtungen	489842	489842	-	9109	119797	12577	631325	608706	17156
Soziale Einrichtungen	58074	58074	-	354	14784	33299	106511	91855	13678
Übrige Ausbildungseinrich-tungen	52343	52343	-	1141	8324	8025	69833	57175	11869
Mit der Hochschule verbunde-ne sowie hochschulfremde Einrichtungen	84956	84956	-	1047	35485	108	121596	119724	1060
Zentrale Einrichtungen der Hochschulkliniken (nur Human-medizin)	4833114	-	4833114	-	-	-	4833114	4831484	-
Kliniken insgesamt, zentrale Dienste	4360934	-	4360934	-	-	-	4360934	4359664	-
Soziale Einrichtungen der Kliniken	117190	-	117190	-	-	-	117190	116953	-
Übrige Ausbildungseinrich-tungen der Kliniken	209452	-	209452	-	-	-	209452	209329	-
Mit den Kliniken verbundene sowie klinikfremde Einrich-tungen	145538	-	145538	-	-	-	145538	145538	-
I N S G E S A M T	41722010	20510608	21211402	722296	3815244	465873	46725423	45890499	432599

1 Zusammenfassende Übersichten

1.5 Ausgaben der Hochschulen 1993 und 1994 nach Ausgabearten, Ländern und Hochschularten

1 000 DM

Hochschulart	Personalausgaben		Übrige laufende Ausgaben		Investitionsausgaben		Ausgaben insgesamt	
	1993	1994	1993	1994	1993	1994	1993	1994
Baden-Württemberg								
Hochschulen insgesamt	3881283	3984380	1613106	1738758	824594	937088	6318983	6660227
darunter:								
Universitäten einschl. Gesamthochschulen, Päd.								
u. Theol. Hochschulen (ohne med. Einrichtungen)	1917067	1942058	565806	612037	329459	376249	2812332	2930344
Med. Einricht. der Univers. und Gesamthochsch.	1485369	1528558	974004	1018960	384044	401087	2843417	2948606
Fachhochschulen	345533	364056	54638	83121	87479	135511	487650	582688
Bayern								
Hochschulen insgesamt	3768062	3923225	1707217	1831837	815565	808636	6290839	6563690
darunter:								
Universitäten einschl. Gesamthochschulen, Päd.								
u. Theol. Hochschulen (ohne med. Einrichtungen)	1766130	1832194	550615	576966	423360	438948	2740097	2848109
Med. Einricht. der Univers. und Gesamthochsch.	1671442	1747681	1067635	1163948	278282	271769	3017356	3183389
Fachhochschulen	260454	270211	64184	65292	90906	80504	415545	416001
Berlin								
Hochschulen insgesamt	2616441	2678128	1344907	1385504	473748	483693	4435096	4547326
darunter:								
Universitäten einschl. Gesamthochschulen, Päd.								
u. Theol. Hochschulen (ohne med. Einrichtungen)	1248781	1295195	545211	537406	141812	131002	1935804	1963603
Med. Einricht. der Univers. und Gesamthochsch.	1099918	1089752	693639	740085	307476	332729	2101093	2162566
Fachhochschulen	142910	154158	73890	71196	15706	16538	232506	241892
Brandenburg								
Hochschulen insgesamt	188254	252084	65481	100620	88545	149131	342281	501834
darunter:								
Universitäten einschl. Gesamthochschulen, Päd.								
u. Theol. Hochschulen (ohne med. Einrichtungen)	143135	183454	39172	66294	59724	77801	242031	327554
Med. Einricht. der Univers. und Gesamthochsch.								
Fachhochschulen	30553	50721	10668	20633	22267	66671	63488	138025
Bremen								
Hochschulen insgesamt	242202	281333	59878	71987	95117	82543	397197	435863
darunter:								
Universitäten einschl. Gesamthochschulen, Päd.								
u. Theol. Hochschulen (ohne med. Einrichtungen)	187557	192834	49684	53985	84856	73514	322097	320333
Med. Einricht. der Univers. und Gesamthochsch.								
Fachhochschulen	44724	76942	8724	16581	9459	8274	62907	101797
Hamburg								
Hochschulen insgesamt	1061237	1087628	528052	509100	114158	92881	1703447	1689609
darunter:								
Universitäten einschl. Gesamthochschulen, Päd.								
u. Theol. Hochschulen (ohne med. Einrichtungen)	523065	527947	155347	167562	60820	47879	739232	743388
Med. Einricht. der Univers. und Gesamthochsch.	416183	435304	340746	309551	42318	38311	799247	783166
Fachhochschulen	89182	91628	23666	24028	10429	6313	123277	121969
Hessen								
Hochschulen insgesamt	2119803	2179160	924543	992976	324821	335602	3369167	3507736
darunter:								
Universitäten einschl. Gesamthochschulen, Päd.								
u. Theol. Hochschulen (ohne med. Einrichtungen)	1042308	1068639	313238	325380	177073	187810	1532619	1581828
Med. Einricht. der Univers. und Gesamthochsch.	834922	859031	532292	573702	112400	122590	1479614	1555322
Fachhochschulen	200773	208971	62462	76058	30649	23785	293884	308813
Mecklenburg-Vorpommern								
Hochschulen insgesamt	567766	603289	241480	264850	72491	161658	881737	1029797
darunter:								
Universitäten einschl. Gesamthochschulen, Päd.								
u. Theol. Hochschulen (ohne med. Einrichtungen)	187919	204475	51319	52460	39864	104892	279102	361827
Med. Einricht. der Univers. und Gesamthochsch.	339104	344023	174804	192002	21990	23297	535898	559322
Fachhochschulen	34910	44115	11165	13726	8830	28167	54905	86008
Niedersachsen								
Hochschulen insgesamt	2254746	2293927	822673	847576	360224	247548	3437639	3389049
darunter:								
Universitäten einschl. Gesamthochschulen, Päd.								
u. Theol. Hochschulen (ohne med. Einrichtungen)	1214488	1220905	303142	311111	187251	147591	1704889	1679607
Med. Einricht. der Univers. und Gesamthochsch.	812181	827899	467310	479861	133753	57568	1413243	1365328
Fachhochschulen	187082	202135	44793	48737	35258	41150	287131	292022
Nordrhein-Westfalen								
Hochschulen insgesamt	5504596	5659359	2401964	2615535	586338	654221	8492898	8929115
darunter:								
Universitäten einschl. Gesamthochschulen, Päd.								
u. Theol. Hochschulen (ohne med. Einrichtungen)	2977149	3008426	770359	806628	216438	242161	3963946	4057215
Med. Einricht. der Univers. und Gesamthochsch.	1921141	2025140	1486311	1650197	304678	346548	3712130	4021885
Fachhochschulen	445004	461794	100539	109349	45872	53998	591415	625141
Rheinland-Pfalz								
Hochschulen insgesamt	1021995	1043576	388155	399664	223489	219378	1633643	1662610
darunter:								
Universitäten einschl. Gesamthochschulen, Päd.								
u. Theol. Hochschulen (ohne med. Einrichtungen)	515685	525878	146101	153675	134940	95432	796726	774985
Med. Einricht. der Univers. und Gesamthochsch.	368889	373712	202884	204596	71232	89564	641006	667868
Fachhochschulen	119455	124824	28976	32227	17102	33516	165535	190562

LEIHSCHHEIN

Signatur:

FS 11

Jahrgang

1980-1992
+ 1994

Fernleihe:

Leihfrist bis:

Bandzahl

2

Aus der Bibliothek des Statistischen Bundesamtes habe ich unter Anerkennung der Benutzungsordnung entliehen:

Verf./Hrsg.:

St B8

Titel:

Fachs. 11 R. 4.5 - 1994
Fachs. 11 R. 4.3 - 1980-1992

Name, Abt.:

HLT. Fr. Heil

Ben.-Kte.:

Unterschrift:

Pl. R.

Datum:

26.3.97

Durchschlag für Benutzer



1 Zusammenfassende Übersichten

1.5 Ausgaben der Hochschulen 1993 und 1994 nach Ausgabearten, Ländern und Hochschularten

1 000 DM

Hochschulart	Personalausgaben		Übrige laufende Ausgaben		Investitionsausgaben		Ausgaben insgesamt	
	1993	1994	1993	1994	1993	1994	1993	1994
Saarland								
Hochschulen insgesamt	523171	542439	200802	210418	115391	101874	839364	854731
darunter:								
Universitäten einschl. Gesamthochschulen, Päd. u. Theol. Hochschulen (ohne med. Einrichtungen)	176379	179572	40998	42613	38187	33041	255564	255226
Med. Einricht. der Univers. und Gesamthochsch.	312897	327772	154617	161013	51907	61764	519421	550549
Fachhochschulen	24224	25201	3871	5229	23735	5653	51830	36083
Sachsen								
Hochschulen insgesamt	1430585	1546265	578282	614140	447109	542880	2455976	2703285
darunter:								
Universitäten einschl. Gesamthochschulen, Päd. u. Theol. Hochschulen (ohne med. Einrichtungen)	733306	800698	216298	234529	190013	170304	1139617	1205531
Med. Einricht. der Univers. und Gesamthochsch.	478744	509985	301893	314081	141956	261982	922593	1086048
Fachhochschulen	170707	182296	48483	54121	64941	62456	284131	298873
Sachsen-Anhalt								
Hochschulen insgesamt	832430	872217	356304	403078	153205	261967	1341937	1537263
darunter:								
Universitäten einschl. Gesamthochschulen, Päd. u. Theol. Hochschulen (ohne med. Einrichtungen)	379879	363574	102093	98710	60785	68939	542758	531224
Med. Einricht. der Univers. und Gesamthochsch.	400259	412628	220392	257070	51462	144664	672112	814362
Fachhochschulen	28224	65891	25892	38829	36478	43907	90594	148627
Schleswig-Holstein								
Hochschulen insgesamt	906010	955130	411573	482860	90373	87418	1407958	1525410
darunter:								
Universitäten einschl. Gesamthochschulen, Päd. u. Theol. Hochschulen (ohne med. Einrichtungen)	254615	261300	69518	80567	17119	13684	341257	355545
Med. Einricht. der Univers. und Gesamthochsch.	564895	594834	321441	371439	59677	59357	946012	1026229
Fachhochschulen	74673	86979	18196	28300	13370	13551	106239	128631
Thüringen								
Hochschulen insgesamt	732179	649698	338427	283304	220031	254876	1290637	1187878
darunter:								
Universitäten einschl. Gesamthochschulen, Päd. u. Theol. Hochschulen (ohne med. Einrichtungen)	310375	340163	83658	107149	117560	126965	511593	574277
Med. Einricht. der Univers. und Gesamthochsch.	377273	248091	233101	153547	78364	85124	688738	486762
Fachhochschulen	28272	41644	18286	19655	19972	36613	66530	97912
Länder insgesamt								
Hochschulen insgesamt	27650760	28551838	11982844	12752207	5005199	5421394	44638799	46725423
darunter:								
Universitäten einschl. Gesamthochschulen, Päd. u. Theol. Hochschulen (ohne med. Einrichtungen)	13577838	13947312	4002559	4227072	2279261	2336212	19859664	20510596
Med. Einricht. der Univers. und Gesamthochsch.	11081217	11324410	7171129	7590052	2039539	2326954	20291880	21211402
Fachhochschulen	2226680	2451566	598433	707082	532453	656607	3357567	3815244
Früheres Bundesgebiet								
Hochschulen insgesamt	23243718	23922580	10022272	10667672	3891413	3948375	37157400	38538610
darunter:								
Universitäten einschl. Gesamthochschulen, Päd. u. Theol. Hochschulen (ohne med. Einrichtungen)	11539085	11728468	3380447	3538077	1767292	1761822	16686829	17028362
Med. Einricht. der Univers. und Gesamthochsch.	9184882	9506183	6029149	6422424	1666148	1713752	16880175	17642345
Fachhochschulen	1891143	2020286	449380	527240	372449	411175	2712973	2958690
darunter: Berlin-West								
Hochschulen insgesamt	1960613	1972423	964309	966961	341343	381186	3266265	3320570
darunter:								
Universitäten einschl. Gesamthochschulen, Päd. u. Theol. Hochschulen (ohne med. Einrichtungen)	964642	968716	415639	407553	97789	105513	1478070	1481782
Med. Einricht. der Univers. und Gesamthochsch.	798963	786252	481909	489157	227857	264594	1508729	1540003
Fachhochschulen	100039	107545	39331	38318	8190	8920	147560	154783
Neue Länder und Berlin-Ost								
Hochschulen insgesamt	4407042	4629258	1960572	2084535	1113786	1473019	7481399	8186813
darunter:								
Universitäten einschl. Gesamthochschulen, Päd. u. Theol. Hochschulen (ohne med. Einrichtungen)	2038753	2218843	622112	688995	511969	574390	3172835	3482234
Med. Einricht. der Univers. und Gesamthochsch.	1896335	1818227	1141980	1167628	373391	583202	3411705	3569057
Fachhochschulen	335537	431280	149053	179842	160004	245432	644594	856554
darunter: Berlin-Ost								
Hochschulen insgesamt	655828	705705	380598	418543	132405	102507	1168831	1226756
darunter:								
Universitäten einschl. Gesamthochschulen, Päd. u. Theol. Hochschulen (ohne med. Einrichtungen)	284139	326479	129572	129853	44023	25489	457734	481821
Med. Einricht. der Univers. und Gesamthochsch.	300955	303500	211790	250928	79619	68135	592364	622563
Fachhochschulen	42871	46613	34559	32878	7516	7618	84946	87109

1 Zusammenfassende Übersichten
1.6 Einnahmen der Hochschulen nach Einnahmearten

1 000 DM

Hochschulart	Rechnungs- jahr	Ver- waltungs- ein- nahmen	Zuweisungen und Zuschüsse				Ein- nahmen ins- gesamt	darunter: Dritt- mittel
			für lfd. Zwecke		für Investitionen			
			aus dem öffentl. Bereich	aus sonstigen Bereichen	aus dem öffentl. Bereich	aus sonstigen Bereichen		

1.6.1 nach Hochschularten								
Universitäten (ohne medizinische Einrichtungen)	1994	458871	793126	2001732	261886	14981	3530598	2815021
	1993	411553	843180	1885050	227452	31165	3398385	2661291
Medizinische Einrichtungen der Universitäten	1994	13045428	60562	709012	130375	69610	14014987	838118
	1993	12517577	256857	604437	181678	68449	13628995	766296
Universitäten zusammen	1994	13504298	853688	2710743	392258	84590	17545577	3653141
	1993	12929128	1100033	2489479	409127	99615	17027378	3427579
Gesamthochschulen (ohne medizinische Einrichtungen)	1994	33174	14830	137249	14175	-	199428	149780
	1993	29034	23873	130639	26444	-	209990	142046
Medizinische Einrichtungen der Gesamthochschulen	1994	362008	-	22840	-	2933	387781	25773
	1993	330942	-	22308	-	2970	356220	25278
Gesamthochschulen zusammen	1994	395182	14830	160089	14175	2933	587209	175553
	1993	359976	23873	152947	26444	2970	566210	167324
Pädagogische Hochschulen	1994	1045	1131	506	-	-	2682	1564
	1993	995	1779	1856	-	-	4631	3551
Theologische Hochschulen	1994	4387	5375	31534	20	984	42300	2747
	1993	3112	8757	32982	100	1447	46397	2577
Universitäten einschl. Gesamthochschulen, Pädagogische und Theologische Hochschulen	1994	13904912	875024	2902872	406453	88507	18177768	3833005
	1993	13293211	1134442	2677264	435671	104032	17644616	3601031
davon: Universitäten einschl. Gesamthochschulen, Pädagogische und Theologische Hochschulen (ohne medizinische Einrichtungen)	1994	497477	814462	2171021	276081	15965	3775008	2969112
	1993	444694	877591	2050527	253996	32612	3659402	2809467
Medizinische Einrichtungen der Universitäten und Gesamthochschulen	1994	13407436	60562	731852	130375	72543	14402768	863891
	1993	12848519	256857	626745	181678	71419	13985215	791574
Kunsthochschulen	1994	7505	17561	10471	838	3088	39463	7786
	1993	6663	22804	8430	1373	-	39267	7610
Fachhochschulen (ohne private Fachhochschulen)	1994	49732	82289	77788	39403	2439	251645	115329
	1993	54845	49580	65012	25635	3073	198149	103828
Private Fachhochschulen	1994	37763	70762	55036	4801	1778	170138	23785
	1993	12976	61083	43916	4112	5580	127666	17664
Fachhochschulen zusammen	1994	87495	153051	132824	44204	4217	421783	139114
	1993	67821	110663	108928	29747	8653	325815	121492
Verwaltungsfachhochschulen	1994	31159	25882	9300	-	-	66343	1511
	1993	25661	29728	7530	-	68	62987	1246
Hochschulen insgesamt	1994	14031071	1071518	3055467	451495	95812	18705357	3981416
	1993	13393356	1297637	2802152	466791	112753	18072685	3731379
davon: Hochschulen in Trägerschaft des Landes	1994	13393320	962787	2932465	445636	92920	18373125	3935646
	1993	13348851	1157436	2686101	461744	105699	17759829	3695244
Hochschulen in Trägerschaft des Bundes	1994	6392	28623	4854	-	-	39869	14109
	1993	6110	18820	6219	-	-	31149	8052
Private Hochschulen	1994	85359	80108	118148	5859	2892	292363	31661
	1993	38395	121381	109832	5047	7054	281707	28083

1 Zusammenfassende Übersichten
1.6 Einnahmen der Hochschulen nach Einnahmearten

1 000 DM

Fächergruppe	Rechnungs-jahr	Verwaltungs-einnahmen	Zuweisungen und Zuschüsse				Einnahmen insgesamt	darunter: Drittmittel
			für lfd. Zwecke		für Investitionen			
			aus dem öffentl. Bereich	aus sonstigen Bereichen	aus dem öffentl. Bereich	aus sonstigen Bereichen		

1.6.2 nach Fächergruppen

Sprach- und Kulturwissenschaften	1994 1993	14863 13580	45694 54196	191047 182338	7586 6380	1131 1409	260317 257896	202794 191155
Sport	1994 1993	6099 5212	3926 5230	11539 9963	563 847	1 16	22128 21268	15519 14693
Rechts-, Wirtschafts- und Sozialwissenschaften	1994 1993	102926 46305	84391 136138	153244 137167	6487 3944	3016 6637	350063 330182	139449 126949
Mathematik, Naturwissenschaften	1994 1993	37943 35517	288990 304438	742543 688439	82525 68598	4290 7468	1156298 1104465	1043828 996228
Humanmedizin	1994 1993	13407437 12848520	60562 256857	731852 626747	130375 181678	72541 71419	14402766 13985213	863890 791575
darunter: Zentrale Einrichtungen der Hochschul- kliniken	1994 1993	889677 831397	392 175483	113890 108844	979 69774	11254 19462	1016191 1204956	124708 123353
Veterinärmedizin	1994 1993	27282 24888	8386 7335	10009 8225	4490 6476	142 -	50308 46925	22289 18308
Agrar-, Forst- und Ernährungswissenschaften	1994 1993	40853 40187	44302 50137	85735 83202	9224 11650	4058 8042	184174 193216	139247 134383
Ingenieurwissenschaften	1994 1993	103636 104684	279419 243290	705626 652574	56592 62420	1978 3176	1147254 1066148	990656 919231
Kunst, Kunstwissenschaft	1994 1993	9092 8773	14656 16590	16437 13662	666 3930	190 118	41042 43075	15338 13349
Hochschule insgesamt, Zentrale Einrichtungen (ohne Zentr. Einricht. der Hochschulkliniken)	1994 1993	280937 265687	241187 223434	407437 399847	152989 120868	8464 14467	1091010 1024301	548410 525521
I n s g e s a m t	1994 1993	14031071 13393356	1071518 1297637	3055467 2802152	451495 466791	95812 112753	18705357 18072685	3981416 3731379
darunter: Mit der Hochschule/Klinik verbundene sowie hochschul-/klinikfremde Ein- richtungen	1994 1993	56707 59430	2280 4511	10362 16531	4720 1878	1058 239	75126 82589	12219 15233

1 Zusammenfassende Übersichten
1.6 Einnahmen der Hochschulen nach Einnahmearten

1 000 DM

L a n d	Rech- nungs- jahr	Ver- waltungs- ein- nahmen	Zuweisungen und Zuschüsse				Ein- nahmen ins- gesamt	darunter: Dritt- mittel
			für lfd. Zwecke		für Investitionen			
			aus dem öffentl. Bereich	aus sonstigen Bereichen	aus dem öffentl. Bereich	aus sonstigen Bereichen		

1.6.3 nach Ländern

Baden-Württemberg	1994	1916396	182414	550700	2278	19674	2671462	686881
	1993	1817920	189496	540911	8946	23894	2581167	692739
Bayern	1994	1956051	165953	395420	53288	3014	2573726	528891
	1993	1808036	147843	311606	54957	14527	2336968	453191
Berlin	1994	1339797	87703	196636	161922	7597	1793655	270916
	1993	1297212	263063	150349	228139	10282	1949045	222602
Brandenburg	1994	4909	3777	19222	-	-	27908	15162
	1993	5372	10681	15135	-	-	31185	14195
Bremen	1994	6807	75109	33166	41099	2492	158673	72846
	1993	7801	26818	57972	2296	3939	98826	57922
Hamburg	1994	565583	63082	77312	6679	28	712684	122511
	1993	566229	61421	82322	32739	-	742711	127948
Hessen	1994	1138203	91772	202675	59024	13268	1504942	314965
	1993	1037167	103572	118135	59467	6175	1324516	251820
Mecklenburg-Vorpommern	1994	438981	5466	50901	-	4354	499702	52835
	1993	378959	5951	41470	-	5111	431491	49050
Niedersachsen	1994	989171	135193	226702	97062	7180	1455306	409876
	1993	947490	144743	230916	74518	9385	1407053	428478
Nordrhein-Westfalen	1994	2547446	23886	816878	-	22313	3410523	805984
	1993	2513549	56482	822814	876	17997	3411718	801406
Rheinland-Pfalz	1994	493396	22447	142876	3098	2219	664035	138311
	1993	427199	74084	135717	3287	1739	642028	132843
Saarland	1994	403260	10542	49185	-	-	462987	54753
	1993	381237	8880	48520	-	18	438655	54089
Sachsen	1994	633648	113004	129362	1320	4488	881822	216739
	1993	583323	99668	85657	674	5294	774616	172459
Sachsen-Anhalt	1994	543157	7602	58042	10	5070	613881	68928
	1993	501073	10468	51917	90	9169	572714	64781
Schleswig-Holstein	1994	735017	43190	81257	25715	2127	887303	152256
	1993	654845	61396	86923	651	2102	805917	151026
Thüringen	1994	319249	40378	25133	-	1988	386748	69562
	1993	465944	33071	21788	151	3121	524075	56830
Länder insgesamt	1994	14031071	1071518	3055467	451495	95812	18705357	3981416
	1993	13393356	1297637	2802152	466791	112753	18072685	3731379
davon: Früheres Bundesgebiet	1994	11735129	890741	2718175	423698	76474	15844211	3496354
	1993	11107792	953434	2553969	383250	83655	15082102	3331517
darunter: Berlin-West	1994	983799	77153	142004	135455	4159	1342570	209080
	1993	946319	78699	118133	145513	3879	1292543	180055
Neue Länder und Berlin-Ost	1994	2295942	180777	337292	27797	19338	2861146	485062
	1993	2285564	344203	248183	83541	29098	2990583	399862
darunter: Berlin-Ost	1994	355998	10650	54632	26467	3438	451085	61836
	1993	350893	184364	32216	82626	6403	656502	42547

2 Ausgaben der Hochschulen 1994 nach Ausgabearten, Hochschularten, Fächergruppen sowie Lehr- und Forschungsbereichen

(Druckseiten 30 - 69)

3 Einnahmen der Hochschulen 1994 nach Einnahmearten, Hochschularten, Fächergruppen sowie Lehr- und Forschungsbereichen

(Druckseiten 70 - 109)

2 Ausgaben der Hochschulen 1994 nach Ausgabearten, Hochschularten, Fächergruppen sowie Lehr- und Forschungsbereichen

1 000 DM

Schl.- Nr.	Fächergruppe Lehr- und Forschungsbereich	Laufende Ausgaben				Investitionsausgaben		Ausgaben ins- gesamt
		zusammen	darunter			zusammen	darunter: Baumaß- nahmen	
			Personal- ausgaben	Unter- haltung d. Grund- stücke und Gebäude	Übrige sächliche Ver- waltungs- ausgaben			
Universitäten (ohne medizinische Einrichtungen)								
	Sprach- u. Kulturwissenschaften	2139075	1944251	26295	154661	58710	30906	2197789
010	Sprach- und Kulturwissen- schaften allgemein	185195	170036	5622	9298	17395	13624	202595
020	Evangelische Theologie	98201	91844	747	4734	777	109	98980
030	Katholische Theologie	75262	70256	189	4780	500	124	75762
040	Philosophie	103730	94244	1797	7084	1086	-	104819
050	Geschichte	236571	209318	1953	22961	4562	3260	241131
070	Bibliothekswesen, Dokumenta- tion, Publizistik	40809	33470	420	6007	983	14	41793
080	Allgemeine und vergleichende Literatur- u. Sprachwissensch.	122257	110894	1418	9605	4653	2012	126910
090	Altphilologie (klassische Philologie)	56156	50874	596	4540	604	396	56757
100	Germanistik (Deutsch, german. Sprachen ohne Anglistik)	223763	207015	896	14015	1487	39	225251
110	Anglistik, Amerikanistik	125840	115628	945	7774	1648	638	127490
120	Romanistik	97279	89221	225	6141	892	313	98169
130	Slawistik, Baltistik, Finno- Ugristik	52735	48284	115	3662	404	124	53138
140	Sonstige/Außereuropäische Sprach- u. Kulturwissensch.	95483	85690	1498	8142	4587	3757	100068
160	Kulturwissenschaften i.e.S.	17015	13819	651	1459	677	-	17692
170	Psychologie	202936	180639	1217	20234	11217	4187	214151
180	Erziehungswissenschaften	368008	338103	7467	21995	6777	2299	374787
190	Sonderpädagogik	37835	34916	539	2230	461	10	38296
	Sport	181080	144979	16580	17602	10565	7473	191645
200	Sport	181080	144979	16580	17602	10565	7473	191645
	Rechts-, Wirtschafts- und Sozi- alwissenschaften	1345372	1192087	19857	128289	95086	37015	1440454
220	Rechts-, Wirtschafts- und So- zialwissenschaften allgemein	45617	41120	731	3722	18562	16643	64177
225	Regionalwissenschaften (so- weit nicht einzelnen Lehr- und Forschungsbereichen oder and. Fächergr. zuzuordnen)	3876	3520	-	306	6	-	3882
230	Politikwissenschaften	126434	111279	729	13557	3833	2745	130267
235	Sozialwissenschaften	126018	110708	2265	11766	4583	2424	130600
240	Sozialwesen	22096	19977	73	1983	522	306	22617
250	Rechtswissenschaften	353540	315927	2891	33660	9751	6612	363293
270	Verwaltungswissenschaft	11600	10430	-	1169	88	-	11670
290	Wirtschaftswissenschaften	634890	560970	12972	59185	57082	8116	691968
310	Wirtschaftsingenieurwesen	21301	18156	196	2941	679	169	21980
	Mathematik, Naturwissenschaften	4271403	3555576	60213	620151	655980	267239	4927390
330	Mathematik, Naturwissen- schaften allgemein	45823	33373	3573	7145	25734	6405	71561
340	Mathematik	403710	372994	1242	27549	18536	3788	422245
350	Informatik	373348	324907	4068	41676	66488	21588	439834
360	Physik, Astronomie	997660	807276	9737	171014	176137	64323	1173796
370	Chemie	970807	808080	17408	136639	179273	80851	1150083
390	Pharmazie	147923	123287	5549	18753	25135	13708	173056
400	Biologie	812728	667618	14334	126621	111030	60544	923759
410	Geowissenschaften (ohne Geo- graphie)	381342	300025	3929	72834	47327	15192	428671
420	Geographie	138062	118016	373	17920	6320	840	144385
	Humanmedizin	-	-	-	-	-	-	-
440	Humanmedizin allgemein	-	-	-	-	-	-	-
450	Vorklinische Humanmedizin (einschl. Zahnmedizin)	-	-	-	-	-	-	-
470	Klinisch-theoretische Human- medizin (einschl. Zahnmed.)	-	-	-	-	-	-	-
490	Klinisch-praktische Human- medizin (ohne Zahnmedizin)	-	-	-	-	-	-	-
520	Zahnmedizin (klinisch-prak- tisch)	-	-	-	-	-	-	-
	Veterinärmedizin	271030	210364	12431	48081	20779	10244	291811
540	Veterinärmedizin allgemein	105918	76253	12244	17268	11226	7333	117144
550	Vorklinische Veterinärmedizin	29474	26915	26	2533	2426	1016	31902
560	Klinisch-theoretische Veteri- närmedizin	71931	57958	38	13934	4452	1411	76384
580	Klinisch-praktische Veteri- närmedizin	63707	49238	123	14346	2675	484	66381

2 Ausgaben der Hochschulen 1994 nach Ausgabearten, Hochschularten, Fächergruppen sowie Lehr- und Forschungsbereichen

1 000 DM

Schl.- Nr.	Fächergruppe Lehr- und Forschungsbereich	Laufende Ausgaben				Investitionsausgaben		Ausgaben ins- gesamt
		zusammen	d a r u n t e r			zusammen	darunter: Baumaß- nahmen	
			Personal- ausgaben	Unter- haltung d. Grund- stücke und Gebäude	Übrige sächliche Ver- waltungs- ausgaben			
Universitäten (ohne medizinische Einrichtungen)								
	Agrar-, Forst- und Ernährungs- wissenschaften	613082	508093	11100	92613	44688	14541	657768
610	Agrar-, Forst- und Ernäh- rungswissensch. allgemein	44444	28312	2859	13273	3919	1045	48363
615	Landespflege, Umweltgestaltg.	52463	45838	51	6570	1819	224	54281
620	Agrarwissenschaften	411240	346661	8027	55393	25815	6777	437053
640	Forstwissenschaft, Holzwirt- schaft	76073	62700	150	13145	11281	6495	87355
650	Ernährungs- und Haushalts- wissenschaften	28862	24582	13	4232	1854	-	30716
	Ingenieurwissenschaften	2601044	2214236	23193	354320	391047	177450	2992096
670	Ingenieurwissenschaften all- gemein	69566	54709	4004	10431	8134	2436	77699
680	Bergbau, Hüttenwesen	88717	72271	1940	14478	5949	24	94666
690	Maschinenbau/Verfahrens- technik	1256385	1068234	8408	174235	238883	132959	1495267
710	Elektrotechnik	538858	459321	6584	70551	92197	29644	631054
720	Nautik, Verkehrstechnik	37454	31099	392	5931	4397	1748	41851
730	Architektur	127711	116288	52	11291	10094	3836	137808
740	Raumplanung	27020	23903	-	3096	702	-	27722
750	Bauingenieurwesen	398193	340807	1806	54793	26043	6644	424238
760	Vermessungswesen	57140	47604	7	9514	4648	159	61791
	Kunst, Kunstwissenschaft	133386	120170	941	12028	9499	6621	142888
780	Kunst, Kunstwissenschaft all- gemein	47099	41511	189	5356	5480	4716	52582
790	Bildende Kunst	20180	18677	-	1420	-	-	20180
800	Gestaltung	7435	6928	-	507	3183	1892	10618
820	Darstellende Kunst, Film und Fernsehen, Theaterwissen- schaft	10190	8662	427	1088	103	-	10292
830	Musik, Musikwissenschaft	48482	44392	325	3657	733	13	49216
	Fächergruppen I N S G E S A M T (ohne Hochschule/Klinik insgesamt und ohne Zentrale Einrichtungen)	11555472	9889756	170610	1427745	1286354	551489	12841841
870	Hochschule, insgesamt (ohne Hochschulkliniken)	1199039	287518	734650	135781	244812	183969	1443842
	Zentrale Einrichtungen (ohne Hochschulkliniken)	4079457	2693345	518794	808862	686582	282384	4766033
880	Zentrale Hochschulverwaltung	2160981	1382196	409525	329795	330286	119669	2491263
890	Zentral verwaltete Hörsäle und Lehrräume	3874	316	3292	265	19834	18741	23708
900	Zentralbibliothek	725330	492013	7725	224673	99157	26232	824491
910	Hochschulrechenzentrum	294136	180386	8356	105385	85341	8730	379471
920	Zentrale wissenschaftliche Einrichtungen	363006	281313	13812	61953	44688	23638	407692
930	Zentrale Betriebs- und Ver- sorgungseinrichtungen	390064	258327	67749	63865	58350	49480	448414
940	Soziale Einrichtungen	26897	18286	2319	6103	30341	26145	57241
950	Übrige Ausbildungseinrich- tungen	49418	41823	1923	4632	2293	1904	51712
960	Mit der Hochschule verbunde- ne sowie hochschulfremde Einrichtungen	65751	38685	4093	12191	16292	7845	82041
	Zentrale Einrichtungen der Hochschulkliniken (nur Human- medizin)	-	-	-	-	-	-	-
970	Kliniken insgesamt, zentrale Dienste	-	-	-	-	-	-	-
980	Soziale Einrichtungen der Kliniken	-	-	-	-	-	-	-
986	Übrige Ausbildungseinrich- tungen der Kliniken	-	-	-	-	-	-	-
990	Mit den Kliniken verbundene sowie klinikfremde Einrich- tungen	-	-	-	-	-	-	-
999	I N S G E S A M T	16833978	12870624	1424053	2372397	2217744	1017839	19051727

1 000 DM

Schl.- Nr.	Fächergruppe Lehr- und Forschungsbereich	Laufende Ausgaben				Investitionsausgaben		Ausgaben ins- gesamt
		zusammen	darunter			zusammen	darunter: Baumaß- nahmen	
			Personal- ausgaben	Unter- haltung d. Grund- stücke und Gebäude	Übrige sächliche Ver- waltungs- ausgaben			

Medizinische Einrichtungen der Universitäten

	Sprach- u. Kulturwissenschaften	-	-	-	-	-	-	-
010	Sprach- und Kulturwissen- schaften allgemein	-	-	-	-	-	-	-
020	Evangelische Theologie	-	-	-	-	-	-	-
030	Katholische Theologie	-	-	-	-	-	-	-
040	Philosophie	-	-	-	-	-	-	-
050	Geschichte	-	-	-	-	-	-	-
070	Bibliothekswesen, Dokumenta- tion, Publizistik	-	-	-	-	-	-	-
080	Allgemeine und vergleichende Literatur- u. Sprachwissensch.	-	-	-	-	-	-	-
090	Altphilologie (klassische Philologie)	-	-	-	-	-	-	-
100	Germanistik (Deutsch, german. Sprachen ohne Anglistik)	-	-	-	-	-	-	-
110	Anglistik, Amerikanistik	-	-	-	-	-	-	-
120	Romanistik	-	-	-	-	-	-	-
130	Slawistik, Baltistik, Finno- Ugristik	-	-	-	-	-	-	-
140	Sonstige/Außereuropäische Sprach- u. Kulturwissensch.	-	-	-	-	-	-	-
160	Kulturwissenschaften i.e.S.	-	-	-	-	-	-	-
170	Psychologie	-	-	-	-	-	-	-
180	Erziehungswissenschaften	-	-	-	-	-	-	-
190	Sonderpädagogik	-	-	-	-	-	-	-
	Sport	-	-	-	-	-	-	-
200	Sport	-	-	-	-	-	-	-
	Rechts-, Wirtschafts- und Sozi- alwissenschaften	-	-	-	-	-	-	-
220	Rechts-, Wirtschafts- und So- zialwissenschaften allgemein	-	-	-	-	-	-	-
225	Regionalwissenschaften (so- weit nicht einzelnen Lehr- und Forschungsbereichen oder and. Fächergr. zuzuordnen)	-	-	-	-	-	-	-
230	Politikwissenschaften	-	-	-	-	-	-	-
235	Sozialwissenschaften	-	-	-	-	-	-	-
240	Sozialwesen	-	-	-	-	-	-	-
250	Rechtswissenschaften	-	-	-	-	-	-	-
270	Verwaltungswissenschaft	-	-	-	-	-	-	-
290	Wirtschaftswissenschaften	-	-	-	-	-	-	-
310	Wirtschaftsingenieurwesen	-	-	-	-	-	-	-
	Mathematik, Naturwissenschaften	-	-	-	-	-	-	-
330	Mathematik, Naturwissen- schaften allgemein	-	-	-	-	-	-	-
340	Mathematik	-	-	-	-	-	-	-
350	Informatik	-	-	-	-	-	-	-
360	Physik, Astronomie	-	-	-	-	-	-	-
370	Chemie	-	-	-	-	-	-	-
390	Pharmazie	-	-	-	-	-	-	-
400	Biologie	-	-	-	-	-	-	-
410	Geowissenschaften (ohne Geo- graphie)	-	-	-	-	-	-	-
420	Geographie	-	-	-	-	-	-	-
	Humanmedizin	14405092	9091511	311498	4910958	1693602	911966	16098680
440	Humanmedizin allgemein	1612901	923733	34959	580191	245271	123549	1858173
450	Vorklinische Humanmedizin (einschl. Zahnmedizin)	412662	337888	2070	72229	30234	4823	442893
470	Klinisch-theoretische Human- medizin (einschl. Zahnmed.)	1269701	837250	13463	403229	104044	33866	1373740
490	Klinisch-praktische Human- medizin (ohne Zahnmedizin)	10651904	6665281	253262	3732596	1268644	723907	11920544
520	Zahnmedizin (klinisch-prak- tisch)	457924	327359	7744	122713	45409	25821	503330
	Veterinärmedizin	-	-	-	-	-	-	-
540	Veterinärmedizin allgemein	-	-	-	-	-	-	-
550	Vorklinische Veterinärmedizin	-	-	-	-	-	-	-
560	Klinisch-theoretische Veteri- närmedizin	-	-	-	-	-	-	-
580	Klinisch-praktische Veteri- närmedizin	-	-	-	-	-	-	-

2 Ausgaben der Hochschulen 1994 nach Ausgabearten, Hochschularten, Fächergruppen sowie Lehr- und Forschungsbereichen

1 000 DM

Schl.- Nr.	Fächergruppe Lehr- und Forschungsbereich	Laufende Ausgaben				Investitionsausgaben		Ausgaben ins - gesamt
		zusammen	d a r u n t e r			zusammen	darunter: Baumaß- nahmen	
			Personal- ausgaben	Unter- haltung d. Grund- stücke und Gebäude	Übrige sächliche Ver- waltungs- ausgaben			
Medizinische Einrichtungen der Universitäten								
	Agrar-, Forst- und Ernährungs- wissenschaften	-	-	-	-	-	-	-
610	Agrar-, Forst- und Ernäh- rungswissensch. allgemein	-	-	-	-	-	-	-
615	Landespflege, Umweltgestaltg.	-	-	-	-	-	-	-
620	Agrarwissenschaften	-	-	-	-	-	-	-
640	Forstwissenschaft, Holzwirt- schaft	-	-	-	-	-	-	-
650	Ernährungs- und Haushalts- wissenschaften	-	-	-	-	-	-	-
	Ingenieurwissenschaften	-	-	-	-	-	-	-
670	Ingenieurwissenschaften all- gemein	-	-	-	-	-	-	-
680	Bergbau, Hüttenwesen	-	-	-	-	-	-	-
690	Maschinenbau/Verfahrens- technik	-	-	-	-	-	-	-
710	Elektrotechnik	-	-	-	-	-	-	-
720	Nautik, Verkehrstechnik	-	-	-	-	-	-	-
730	Architektur	-	-	-	-	-	-	-
740	Raumplanung	-	-	-	-	-	-	-
750	Bauingenieurwesen	-	-	-	-	-	-	-
760	Vermessungswesen	-	-	-	-	-	-	-
	Kunst, Kunstwissenschaft	-	-	-	-	-	-	-
780	Kunst, Kunstwissenschaft all- gemein	-	-	-	-	-	-	-
790	Bildende Kunst	-	-	-	-	-	-	-
800	Gestaltung	-	-	-	-	-	-	-
820	Darstellende Kunst, Film und Fernsehen, Theaterwissen- schaft	-	-	-	-	-	-	-
830	Musik, Musikwissenschaft	-	-	-	-	-	-	-
	Fächergruppen I N S G E S A M T (ohne Hochschule/Klinik insgesamt und ohne Zentrale Einrichtungen)	14405092	9091511	311498	4910958	1693602	911966	16098680
870	Hochschule insgesamt (ohne Hochschulkliniken)	-	-	-	-	-	-	-
	Zentrale Einrichtungen (ohne Hochschulkliniken)	-	-	-	-	-	-	-
880	Zentrale Hochschulverwaltung	-	-	-	-	-	-	-
890	Zentral verwaltete Hörsäle und Lehrräume	-	-	-	-	-	-	-
900	Zentralbibliothek	-	-	-	-	-	-	-
910	Hochschulrechenzentrum	-	-	-	-	-	-	-
920	Zentrale wissenschaftliche Einrichtungen	-	-	-	-	-	-	-
930	Zentrale Betriebs- und Ver- sorgungseinrichtungen	-	-	-	-	-	-	-
940	Soziale Einrichtungen	-	-	-	-	-	-	-
950	Übrige Ausbildungseinrich- tungen	-	-	-	-	-	-	-
960	Mit der Hochschule verbunde- ne sowie hochschulfremde Einrichtungen	-	-	-	-	-	-	-
	Zentrale Einrichtungen der Hochschulkliniken (nur Human- medizin)	4003455	1927090	172633	1903732	559494	304885	4562944
970	Kliniken insgesamt, zentrale Dienste	3586129	1686870	155795	1743464	512162	269724	4098288
980	Soziale Einrichtungen der Kliniken	71136	34672	11159	25305	43287	33686	114422
986	Übrige Ausbildungseinrich- tungen der Kliniken	203698	171576	1272	30850	1960	202	205659
990	Mit den Kliniken verbundene sowie klinikfremde Einrich- tungen	142492	33972	4407	104113	2085	1273	144575
999	I N S G E S A M T	18408542	11018601	484130	6814686	2253095	1216850	20661623

2 Ausgaben der Hochschulen 1994 nach Ausgabearten, Hochschularten, Fächergruppen sowie Lehr- und Forschungsbereichen

1 000 DM

Schl.- Nr.	Fächergruppe Lehr- und Forschungsbereich	Laufende Ausgaben				Investitionsausgaben		Ausgaben ins- gesamt
		zusammen	darunter			zusammen	darunter: Baumaß- nahmen	
			Personal- ausgaben	Unter- haltung d. Grund- stücke und Gebäude	Übrige sächliche Ver- waltungs- ausgaben			
Universitäten zusammen								
	Sprach- u. Kulturwissenschaften	2139075	1944251	26295	154661	58710	30906	2197789
010	Sprach- und Kulturwissen- schaften allgemein	185195	170036	5622	9298	17395	13624	202595
020	Evangelische Theologie	98201	91844	747	4734	777	109	98980
030	Katholische Theologie	75262	70256	189	4780	500	124	75762
040	Philosophie	103730	94244	1797	7084	1086	-	104819
050	Geschichte	236571	209318	1953	22961	4562	3260	241131
070	Bibliothekswesen, Dokumenta- tion, Publizistik	40809	33470	420	6007	983	14	41793
080	Allgemeine und vergleichende Literatur- u. Sprachwissensch.	122257	110894	1418	9605	4653	2012	126910
090	Altphilologie (klassische Philologie)	56156	50874	596	4540	604	396	56757
100	Germanistik (Deutsch, german. Sprachen ohne Anglistik)	223763	207015	896	14015	1487	39	225251
110	Anglistik, Amerikanistik	125840	115628	945	7774	1648	638	127490
120	Romanistik	97279	89221	225	6141	892	313	98169
130	Slawistik, Baltistik, Finno- Ugristik	52735	48284	115	3662	404	124	53138
140	Sonstige/Außereuropäische Sprach- u. Kulturwissensch.	95483	85690	1498	8142	4587	3757	100068
160	Kulturwissenschaften i.e.S.	17015	13819	651	1459	677	-	17692
170	Psychologie	202936	180639	1217	20234	11217	4187	214151
180	Erziehungswissenschaften	368008	338103	7467	21995	6777	2299	374787
190	Sonderpädagogik	37835	34916	539	2230	461	10	38296
	Sport	181080	144979	16580	17602	10565	7473	191645
200	Sport	181080	144979	16580	17602	10565	7473	191645
	Rechts-, Wirtschafts- und Sozi- alwissenschaften	1345372	1192087	19857	128289	95086	37015	1440454
220	Rechts-, Wirtschafts- und So- zialwissenschaften allgemein	45617	41120	731	3722	18562	16643	64177
225	Regionalwissenschaften (so- weit nicht einzelnen Lehr- und Forschungsbereichen oder and. Fächergr. zuzuordnen)	3876	3520	-	306	6	-	3882
230	Politikwissenschaften	126434	111279	729	13557	3833	2745	130267
235	Sozialwissenschaften	126018	110708	2265	11766	4583	2424	130600
240	Sozialwesen	22096	19977	73	1983	522	306	22617
250	Rechtswissenschaften	353540	315927	2891	33660	9751	6612	363293
270	Verwaltungswissenschaft	11600	10430	-	1189	68	-	11670
290	Wirtschaftswissenschaften	634890	560970	12972	59185	57082	8116	691968
310	Wirtschaftsingenieurwesen	21301	18156	196	2941	679	169	21980
	Mathematik, Naturwissenschaften	4271403	3555576	60213	620151	655980	267239	4927390
330	Mathematik, Naturwissen- schaften allgemein	45823	33373	3573	7145	25734	6405	71561
340	Mathematik	403710	372994	1242	27549	18536	3788	422245
350	Informatik	373348	324907	4068	41676	66488	21588	439834
360	Physik, Astronomie	997660	807276	9737	171014	176137	64323	1173796
370	Chemie	970807	808080	17408	136639	179273	80851	1150083
390	Pharmazie	147923	123287	5549	18753	25135	13708	173056
400	Biologie	812728	667618	14334	126621	111030	60544	923759
410	Geowissenschaften (ohne Geo- graphie)	381342	300025	3929	72834	47327	15192	428671
420	Geographie	138062	118016	373	17920	6320	840	144385
	Humanmedizin	14405092	9091511	311498	4910958	1693602	911966	16098680
440	Humanmedizin allgemein	1612901	923733	34959	580191	245271	123549	1858173
450	Vorklinische Humanmedizin (einschl. Zahnmedizin)	412662	337888	2070	72229	30234	4823	442893
470	Klinisch-theoretische Human- medizin (einschl. Zahnmed.)	1269701	837250	13463	403229	104044	33866	1373740
490	Klinisch-praktische Human- medizin (ohne Zahnmedizin)	10651904	6665281	253262	3732596	1268644	723907	11920544
520	Zahnmedizin (klinisch-prak- tisch)	457924	327359	7744	122713	45409	25821	503330
	Veterinärmedizin	271030	210364	12431	48081	20779	10244	291811
540	Veterinärmedizin allgemein	105918	76253	12244	17268	11226	7393	117144
550	Vorklinische Veterinärmedizin	29474	26915	26	2533	2426	1016	31902
560	Klinisch-theoretische Veteri- närmedizin	71931	57958	38	13934	4452	1411	76384
580	Klinisch-praktische Veteri- närmedizin	63707	49238	123	14346	2675	484	66381

2 Ausgaben der Hochschulen 1994 nach Ausgabearten, Hochschularten, Fächergruppen sowie Lehr- und Forschungsbereichen

1 000 DM

Schl.- Nr.	Fächergruppe Lehr- und Forschungsbereich	Laufende Ausgaben				Investitionsausgaben		Ausgaben ins- gesamt
		zusammen	d a r u n t e r			zusammen	darunter: Baumaß- nahmen	
			Personal- ausgaben	Unter- haltung d. Grund- stücke und Gebäude	Übrige sächliche Ver- waltungs- ausgaben			
Universitäten zusammen								
	Agrar-, Forst- und Ernährungs- wissenschaften	613082	508093	11100	92613	44688	14541	657768
610	Agrar-, Forst- und Ernäh- rungswissensch. allgemein	44444	28312	2859	13273	3919	1045	48363
615	Landespflege, Umweltgestaltg.	52463	45838	51	6570	1819	224	54281
620	Agrarwissenschaften	411240	346661	8027	55393	25815	6777	437053
640	Forstwissenschaft, Holzwirt- schaft	76073	62700	150	13145	11281	6495	87355
650	Ernährungs- und Haushalts- wissenschaften	28862	24582	13	4232	1854	-	30716
	Ingenieurwissenschaften	2601044	2214236	23193	354320	391047	177450	2992096
670	Ingenieurwissenschaften all- gemein	69566	54709	4004	10431	8134	2436	77699
680	Bergbau, Hüttenwesen	88717	72271	1940	14478	5949	24	94666
690	Maschinenbau/Verfahrens- technik	1256385	1068234	8408	174235	238883	132959	1495267
710	Elektrotechnik	538858	459321	6584	70551	92197	29644	631054
720	Nautik, Verkehrstechnik	37454	31099	392	5931	4397	1748	41851
730	Architektur	127711	116288	52	11291	10094	3836	137808
740	Raumplanung	27020	23903	-	3096	702	-	27722
750	Bauingenieurwesen	398193	340807	1806	54793	26043	6644	424238
760	Vermessungswesen	57140	47604	7	9514	4648	159	61791
	Kunst, Kunstwissenschaft	133386	120170	941	12028	9499	6621	142888
780	Kunst, Kunstwissenschaft all- gemein	47099	41511	189	5356	5480	4716	52582
790	Bildende Kunst	20180	18677	-	1420	-	-	20180
800	Gestaltung	7435	6928	-	507	3183	1892	10618
820	Darstellende Kunst, Film und Fernsehen, Theaterwissen- schaft	10190	8662	427	1088	103	-	10292
830	Musik, Musikwissenschaft	48482	44392	325	3657	733	13	49216
	Fächergruppen I N S G E S A M T (ohne Hochschule/Klinik insgesamt und ohne Zentrale Einrichtungen)	25960564	18981267	482108	6338703	2979956	1463455	28940521
870	Hochschule insgesamt (ohne Hochschulkliniken)	1199039	287518	734650	135781	244812	183969	1443842
	Zentrale Einrichtungen (ohne Hochschulkliniken)	4079457	2693345	518794	808862	686582	282384	4766033
880	Zentrale Hochschulverwaltung	2160981	1382196	409525	329795	330286	119669	2491263
890	Zentral verwaltete Hörsäle und Lehrräume	3874	316	3292	265	19834	18741	23708
900	Zentralbibliothek	725330	492013	7725	224673	99157	26232	824491
910	Hochschulrechenzentrum	294136	180386	8356	105385	85341	8730	379471
920	Zentrale wissenschaftliche Einrichtungen	363006	281313	13812	61953	44688	23638	407692
930	Zentrale Betriebs- und Ver- sorgungseinrichtungen	390064	258327	67749	63865	58350	49480	448414
940	Soziale Einrichtungen	26897	18286	2319	6103	30341	26145	57241
950	Übrige Ausbildungseinrich- tungen	49418	41823	1923	4632	2293	1904	51712
960	Mit der Hochschule verbunde- ne sowie hochschulfremde Einrichtungen	65751	38685	4093	12191	16292	7845	82041
	Zentrale Einrichtungen der Hochschulkliniken (nur Human- medizin)	4003455	1927090	172633	1903732	559494	304885	4562944
970	Kliniken insgesamt, zentrale Dienste	3586129	1686870	155795	1743464	512162	269724	4098288
980	Soziale Einrichtungen der Kliniken	71136	34672	11159	25305	43287	33686	114422
986	Übrige Ausbildungseinrich- tungen der Kliniken	203698	171576	1272	30850	1960	202	205659
990	Mit den Kliniken verbundene sowie klinikfremde Einrich- tungen	142492	33972	4407	104113	2085	1273	144575
999	I N S G E S A M T	35242520	23889225	1908183	9187083	4470839	2234689	39713350

2 Ausgaben der Hochschulen 1994 nach Ausgabearten, Hochschularten, Fächergruppen sowie Lehr- und Forschungsbereichen

1 000 DM

Schl.- Nr.	Fächergruppe Lehr- und Forschungsbereich	Laufende Ausgaben				Investitionsausgaben		Ausgaben ins- gesamt
		zusammen	darunter			zusammen	darunter: Baumaß- nahmen	
			Personal- ausgaben	Unter- haltung d. Grund- stücke und Gebäude	Übrige sächliche Ver- waltungs- ausgaben			
Gesamthochschulen (ohne medizinische Einrichtungen)								
	Sprach- u. Kulturwissenschaften	130658	115170	659	14552	1509	-	132167
010	Sprach- und Kulturwissen- schaften allgemein	4783	4140	-	643	189	-	4972
020	Evangelische Theologie	4807	4588	6	213	45	-	4852
030	Katholische Theologie	4227	4050	6	171	19	-	4246
040	Philosophie	4977	4653	9	315	22	-	4999
050	Geschichte	9644	8634	7	893	88	-	9732
070	Bibliothekswesen, Dokumenta- tion, Publizistik	3131	2575	-	556	2	-	3133
080	Allgemeine und vergleichende Literatur- u. Sprachwissensch.	3192	2929	-	248	287	-	3479
090	Altphilologie (klassische Philologie)	-	-	-	-	-	-	-
100	Germanistik (Deutsch, german. Sprachen ohne Anglistik)	20855	19268	-	1517	160	-	21015
110	Anglistik, Amerikanistik	14131	13062	-	1040	66	-	14197
120	Romanistik	8872	8685	-	187	54	-	8926
130	Slawistik, Baltistik, Finno- Ugristik	91	-	-	91	-	-	91
140	Sonstige/Außereuropäische Sprach- u. Kulturwissensch.	1032	1025	-	7	4	-	1036
160	Kulturwissenschaften i.e.S.	79	76	-	3	8	-	87
170	Psychologie	10806	9886	203	716	316	-	11122
180	Erziehungswissenschaften	39952	31520	428	7952	249	-	40201
190	Sonderpädagogik	79	79	-	-	-	-	79
	Sport	9611	7726	270	1402	390	339	10001
200	Sport	9611	7726	270	1402	390	339	10001
	Rechts-, Wirtschafts- und Sozi- alwissenschaften	116860	98011	811	17806	2376	89	119236
220	Rechts-, Wirtschafts- und So- zialwissenschaften allgemein	5219	4567	127	511	74	-	5293
225	Regionalwissenschaften (so- weit nicht einzelnen Lehr- und Forschungsbereichen oder and. Fächergr. zuzuordnen)	-	-	-	-	-	-	-
230	Politikwissenschaften	10675	10122	8	544	25	-	10700
235	Sozialwissenschaften	9715	8139	8	1564	226	-	9941
240	Sozialwesen	9537	8739	200	571	21	-	9558
250	Rechtswissenschaften	6447	5361	1	1084	73	-	6520
270	Verwaltungswissenschaft	1318	700	-	583	-	-	1318
290	Wirtschaftswissenschaften	73790	60224	467	12949	1957	89	75747
310	Wirtschaftsingenieurwesen	159	159	-	-	-	-	159
	Mathematik, Naturwissenschaften	225745	188424	3093	33922	29342	2693	255087
330	Mathematik, Naturwissen- schaften allgemein	411	117	15	279	143	-	554
340	Mathematik	40334	37461	513	2349	1188	-	41522
350	Informatik	35895	29548	349	5840	7018	805	42913
360	Physik, Astronomie	66228	51579	1039	13602	14092	448	80320
370	Chemie	59959	50264	349	9277	6051	1227	66010
390	Pharmazie	-	-	-	-	-	-	-
400	Biologie	17107	14304	827	1964	712	213	17819
410	Geowissenschaften (ohne Geo- graphie)	779	644	-	135	43	-	822
420	Geographie	5032	4507	1	476	95	-	5127
	Humanmedizin	-	-	-	-	-	-	-
440	Humanmedizin allgemein	-	-	-	-	-	-	-
450	Vorklinische Humanmedizin (einschl. Zahnmedizin)	-	-	-	-	-	-	-
470	Klinisch-theoretische Human- medizin (einschl. Zahnmed.)	-	-	-	-	-	-	-
490	Klinisch-praktische Human- medizin (ohne Zahnmedizin)	-	-	-	-	-	-	-
520	Zahnmedizin (klinisch-prak- tisch)	-	-	-	-	-	-	-
	Veterinärmedizin	-	-	-	-	-	-	-
540	Veterinärmedizin allgemein	-	-	-	-	-	-	-
550	Vorklinische Veterinärmedizin	-	-	-	-	-	-	-
560	Klinisch-theoretische Veteri- närmedizin	-	-	-	-	-	-	-
580	Klinisch-praktische Veteri- närmedizin	-	-	-	-	-	-	-

2 Ausgaben der Hochschulen 1994 nach Ausgabearten, Hochschularten, Fächergruppen sowie Lehr- und Forschungsbereichen

1 000 DM

Schl.- Nr.	Fächergruppe Lehr- und Forschungsbereich	Laufende Ausgaben				Investitionsausgaben		Ausgaben ins- gesamt
		zusammen	d a r u n t e r			zusammen	darunter: Baumaß- nahmen	
			Personal- ausgaben	Unter- haltung d. Grund- stücke und Gebäude	Übrige sächliche Ver- waltungs- ausgaben			
Gesamthochschulen (ohne medizinische Einrichtungen)								
	Agrar-, Forst- und Ernährungs- wissenschaften	25420	18185	2460	4591	3888	1463	29308
610	Agrar-, Forst- und Ernäh- rungswissensch. allgemein	667	667	-	-	-	-	667
615	Landespflege, Umweltgestaltg.	6296	4459	58	1640	253	-	6549
620	Agrarwissenschaften	16343	11266	2402	2630	3632	1463	19975
640	Forstwissenschaft, Holzwirt- schaft	-	-	-	-	-	-	-
650	Ernährungs- und Haushalts- wissenschaften	2114	1793	-	321	3	-	2117
	Ingenieurwissenschaften	272992	233275	3462	35288	43219	25111	316211
670	Ingenieurwissenschaften all- gemein	9264	6302	328	2634	3026	2938	12290
680	Bergbau, Hüttenwesen	5067	4778	2	276	215	-	5282
690	Maschinenbau/Verfahrens- technik	111257	96133	1214	13234	18058	8744	129315
710	Elektrotechnik	91506	78605	628	12049	10778	5417	102284
720	Nautik, Verkehrstechnik	336	233	-	93	200	-	536
730	Architektur	11353	9746	560	1014	979	75	12332
740	Raumplanung	4914	4254	142	509	-	-	4914
750	Bauingenieurwesen	36523	30734	588	5197	9917	7937	46440
760	Vermessungswesen	2772	2490	-	282	46	-	2818
	Kunst, Kunstwissenschaft	30327	27026	911	2362	1141	-	31468
780	Kunst, Kunstwissenschaft all- gemein	4728	4024	-	682	250	-	4978
790	Bildende Kunst	5263	4281	611	370	169	-	5432
800	Gestaltung	12262	11372	156	730	587	-	12849
820	Darstellende Kunst, Film und Fernsehen, Theaterwissen- schaft	2050	1989	-	61	10	-	2060
830	Musik, Musikwissenschaft	6024	5360	144	519	125	-	6149
	Fächergruppen I N S G E S A M T (ohne Hochschule/Klinik insgesamt und ohne Zentrale Einrichtungen)	811613	687817	11666	109923	81865	29695	893478
870	Hochschule insgesamt (ohne Hochschulkliniken)	95604	21721	57900	15783	8049	2221	103653
	Zentrale Einrichtungen (ohne Hochschulkliniken)	261644	220180	4255	36844	21232	5295	282876
880	Zentrale Hochschulverwaltung	110414	102843	560	6965	747	-	111161
890	Zentral verwaltete Hörsäle und Lehrräume	1727	976	751	-	2841	2592	4568
900	Zentralbibliothek	60995	44048	1429	15518	5407	-	66402
910	Hochschulrechenzentrum	21394	13064	167	8158	7717	410	29111
920	Zentrale wissenschaftliche Einrichtungen	29595	23532	1055	4882	3063	2001	32658
930	Zentrale Betriebs- und Ver- sorgungseinrichtungen	36519	35543	60	913	1449	284	37968
940	Soziale Einrichtungen	146	119	-	27	-	-	146
950	Übrige Ausbildungseinrich- tungen	618	55	-	378	-	-	618
960	Mit der Hochschule verbunde- ne sowie hochschulfremde Einrichtungen	236	-	233	3	8	8	244
	Zentrale Einrichtungen der Hochschulkliniken (nur Human- medizin)	-	-	-	-	-	-	-
970	Kliniken insgesamt, zentrale Dienste	-	-	-	-	-	-	-
980	Soziale Einrichtungen der Kliniken	-	-	-	-	-	-	-
986	Übrige Ausbildungseinrich- tungen der Kliniken	-	-	-	-	-	-	-
990	Mit den Kliniken verbundene sowie klinikfremde Einrich- tungen	-	-	-	-	-	-	-
999	I N S G E S A M T	1168861	929718	73821	162550	111146	37211	1280007

2 Ausgaben der Hochschulen 1994 nach Ausgabearten, Hochschularten, Fächergruppen sowie Lehr- und Forschungsbereichen

1 000 DM

Schl.- Nr.	Fächergruppe Lehr- und Forschungsbereich	Laufende Ausgaben				Investitionsausgaben		Ausgaben ins- gesamt
		zusammen	darunter			zusammen	darunter: Baumaß- nahmen	
			Personal- ausgaben	Unter- haltung d. Grund- stücke und Gebäude	Übrige sächliche Ver- waltungs- ausgaben			

Medizinische Einrichtungen der Gesamthochschulen

	Sprach- u. Kulturwissenschaften	-	-	-	-	-	-	-
010	Sprach- und Kulturwissen- schaften allgemein	-	-	-	-	-	-	-
020	Evangelische Theologie	-	-	-	-	-	-	-
030	Katholische Theologie	-	-	-	-	-	-	-
040	Philosophie	-	-	-	-	-	-	-
050	Geschichte	-	-	-	-	-	-	-
070	Bibliothekswesen, Dokumenta- tion, Publizistik	-	-	-	-	-	-	-
080	Allgemeine und vergleichende Literatur- u. Sprachwissensch.	-	-	-	-	-	-	-
090	Altphilologie (klassische Philologie)	-	-	-	-	-	-	-
100	Germanistik (Deutsch, german. Sprachen ohne Anglistik)	-	-	-	-	-	-	-
110	Anglistik, Amerikanistik	-	-	-	-	-	-	-
120	Romanistik	-	-	-	-	-	-	-
130	Slawistik, Baltistik, Finno- ugristik	-	-	-	-	-	-	-
140	Sonstige/Außereuropäische Sprach- u. Kulturwissensch.	-	-	-	-	-	-	-
160	Kulturwissenschaften i.e.S.	-	-	-	-	-	-	-
170	Psychologie	-	-	-	-	-	-	-
180	Erziehungswissenschaften	-	-	-	-	-	-	-
190	Sonderpädagogik	-	-	-	-	-	-	-
	Sport	-	-	-	-	-	-	-
200	Sport	-	-	-	-	-	-	-
	Rechts-, Wirtschafts- und Sozi- alwissenschaften	-	-	-	-	-	-	-
220	Rechts-, Wirtschafts- und So- zialwissenschaften allgemein	-	-	-	-	-	-	-
225	Regionalwissenschaften (so- weit nicht einzelnen Lehr- und Forschungsbereichen oder and. Fächergr. zuzuordnen)	-	-	-	-	-	-	-
230	Politikwissenschaften	-	-	-	-	-	-	-
235	Sozialwissenschaften	-	-	-	-	-	-	-
240	Sozialwesen	-	-	-	-	-	-	-
250	Rechtswissenschaften	-	-	-	-	-	-	-
270	Verwaltungswissenschaft	-	-	-	-	-	-	-
290	Wirtschaftswissenschaften	-	-	-	-	-	-	-
310	Wirtschaftsingenieurwesen	-	-	-	-	-	-	-
	Mathematik, Naturwissenschaften	-	-	-	-	-	-	-
330	Mathematik, Naturwissen- schaften allgemein	-	-	-	-	-	-	-
340	Mathematik	-	-	-	-	-	-	-
350	Informatik	-	-	-	-	-	-	-
360	Physik, Astronomie	-	-	-	-	-	-	-
370	Chemie	-	-	-	-	-	-	-
390	Pharmazie	-	-	-	-	-	-	-
400	Biologie	-	-	-	-	-	-	-
410	Geowissenschaften (ohne Geo- graphie)	-	-	-	-	-	-	-
420	Geographie	-	-	-	-	-	-	-
	Humanmedizin	245646	167878	-	77770	33964	16139	279610
440	Humanmedizin allgemein	-	-	-	-	-	-	-
450	Vorklinische Humanmedizin (einschl. Zahnmedizin)	7346	5971	-	1375	1942	-	9288
470	Klinisch-theoretische Human- medizin (einschl. Zahnmed.)	38277	30068	-	8209	2689	-	40966
490	Klinisch-praktische Human- medizin (ohne Zahnmedizin)	197049	129370	-	67679	28143	15620	225192
520	Zahnmedizin (klinisch-prak- tisch)	2974	2467	-	507	1190	519	4164
	Veterinärmedizin	-	-	-	-	-	-	-
540	Veterinärmedizin allgemein	-	-	-	-	-	-	-
550	Vorklinische Veterinärmedizin	-	-	-	-	-	-	-
560	Klinisch-theoretische Veteri- närmedizin	-	-	-	-	-	-	-
580	Klinisch-praktische Veteri- närmedizin	-	-	-	-	-	-	-

1 000 DM

Schl.- Nr.	Fächergruppe Lehr- und Forschungsbereich	Laufende Ausgaben				Investitionsausgaben		Ausgaben ins- gesamt
		zusammen	darunter			zusammen	darunter: Baumaß- nahmen	
			Personal- ausgaben	Unter- haltung d. Grund- stücke und Gebäude	Übrige sächliche Ver- waltungs- ausgaben			
Medizinische Einrichtungen der Gesamthochschulen								
	Agrar-, Forst- und Ernährungs- wissenschaften	-	-	-	-	-	-	-
610	Agrar-, Forst- und Ernäh- rungswissensch. allgemein	-	-	-	-	-	-	-
615	Landespflege, Umweltgestaltg.	-	-	-	-	-	-	-
620	Agrarwissenschaften	-	-	-	-	-	-	-
640	Forstwissenschaft, Holzwirt- schaft	-	-	-	-	-	-	-
650	Ernährungs- und Haushalts- wissenschaften	-	-	-	-	-	-	-
	Ingenieurwissenschaften	-	-	-	-	-	-	-
670	Ingenieurwissenschaften all- gemein	-	-	-	-	-	-	-
680	Bergbau, Hüttenwesen	-	-	-	-	-	-	-
690	Maschinenbau/Verfahrens- technik	-	-	-	-	-	-	-
710	Elektrotechnik	-	-	-	-	-	-	-
720	Nautik, Verkehrstechnik	-	-	-	-	-	-	-
730	Architektur	-	-	-	-	-	-	-
740	Raumplanung	-	-	-	-	-	-	-
750	Bauingenieurwesen	-	-	-	-	-	-	-
760	Vermessungswesen	-	-	-	-	-	-	-
	Kunst, Kunstwissenschaft	-	-	-	-	-	-	-
780	Kunst, Kunstwissenschaft all- gemein	-	-	-	-	-	-	-
790	Bildende Kunst	-	-	-	-	-	-	-
800	Gestaltung	-	-	-	-	-	-	-
820	Darstellende Kunst, Film und Fernsehen, Theaterwissen- schaft	-	-	-	-	-	-	-
830	Musik, Musikwissenschaft	-	-	-	-	-	-	-
	Fächergruppen I N S G E S A M T (ohne Hochschule/Klinik insgesamt und ohne Zentrale Einrichtungen)	245646	167876	-	77770	33964	16139	279610
870	Hochschule insgesamt (ohne Hochschulkliniken)	-	-	-	-	-	-	-
	Zentrale Einrichtungen (ohne Hochschulkliniken)	-	-	-	-	-	-	-
880	Zentrale Hochschulverwaltung	-	-	-	-	-	-	-
890	Zentral verwaltete Hörsäle und Lehrräume	-	-	-	-	-	-	-
900	Zentralbibliothek	-	-	-	-	-	-	-
910	Hochschulrechenzentrum	-	-	-	-	-	-	-
920	Zentrale wissenschaftliche Einrichtungen	-	-	-	-	-	-	-
930	Zentrale Betriebs- und Ver- sorgungseinrichtungen	-	-	-	-	-	-	-
940	Soziale Einrichtungen	-	-	-	-	-	-	-
950	Übrige Ausbildungseinrich- tungen	-	-	-	-	-	-	-
960	Mit der Hochschule verbunde- ne sowie hochschulfremde Einrichtungen	-	-	-	-	-	-	-
	Zentrale Einrichtungen der Hochschulkliniken (nur Human- medizin)	260275	137934	-	122341	9895	5837	270170
970	Kliniken insgesamt, zentrale Dienste	253342	132398	-	120944	9304	5837	262646
980	Soziale Einrichtungen der Kliniken	2649	1896	-	753	119	-	2768
986	Übrige Ausbildungseinrich- tungen der Kliniken	3330	2836	-	494	463	-	3793
990	Mit den Kliniken verbundene sowie klinikfremde Einrich- tungen	954	804	-	150	9	-	963
999	I N S G E S A M T	505920	305809	-	200111	43859	21976	549779

2 Ausgaben der Hochschulen 1994 nach Ausgabearten, Hochschularten, Fächergruppen sowie Lehr- und Forschungsbereichen

1 000 DM

Schl.- Nr.	Fächergruppe Lehr- und Forschungsbereich	Laufende Ausgaben				Investitionsausgaben		Ausgaben ins- gesamt
		zusammen	darunter			zusammen	darunter: Baumaß- nahmen	
			Personal- ausgaben	Unter- haltung d. Grund- stücke und Gebäude	Übrige sächliche Ver- waltungs- ausgaben			
Gesamthochschulen zusammen								
	Sprach- u. Kulturwissenschaften	130658	115170	659	14552	1509	-	132167
010	Sprach- und Kulturwissen- schaften allgemein	4783	4140	-	643	189	-	4972
020	Evangelische Theologie	4807	4588	6	213	45	-	4852
030	Katholische Theologie	4227	4050	6	171	19	-	4246
040	Philosophie	4977	4653	9	315	22	-	4999
050	Geschichte	9644	8634	7	893	88	-	9732
070	Bibliothekswesen, Dokumenta- tion, Publizistik	3131	2575	-	556	2	-	3133
080	Allgemeine und vergleichende Literatur- u. Sprachwissensch.	3192	2929	-	248	287	-	3479
090	Altphilologie (klassische Philologie)	-	-	-	-	-	-	-
100	Germanistik (Deutsch, german. Sprachen ohne Anglistik)	20855	19268	-	1517	160	-	21015
110	Anglistik, Amerikanistik	14131	13062	-	1040	66	-	14197
120	Romanistik	8872	8685	-	187	54	-	8926
130	Slawistik, Baltistik, Finno- Ugristik	91	-	-	91	-	-	91
140	Sonstige/Außereuropäische Sprach- u. Kulturwissensch.	1032	1025	-	7	4	-	1036
160	Kulturwissenschaften i.e.S.	79	76	-	3	8	-	87
170	Psychologie	10806	9886	203	716	316	-	11122
180	Erziehungswissenschaften	39952	31520	428	7952	249	-	40201
190	Sonderpädagogik	79	79	-	-	-	-	79
	Sport	9611	7726	270	1402	390	339	10001
200	Sport	9611	7726	270	1402	390	339	10001
	Rechts-, Wirtschafts- und Sozi- alwissenschaften	116860	98011	811	17806	2376	89	119236
220	Rechts-, Wirtschafts- und So- zialwissenschaften allgemein	5219	4567	127	511	74	-	5293
225	Regionalwissenschaften (so- weit nicht einzelnen Lehr- und Forschungsbereichen oder and. Fächergr. zuzuordnen)	-	-	-	-	-	-	-
230	Politikwissenschaften	10675	10122	8	544	25	-	10700
235	Sozialwissenschaften	9715	8139	8	1564	226	-	9941
240	Sozialwesen	9537	8739	200	571	21	-	9558
250	Rechtswissenschaften	6447	5361	1	1084	73	-	6520
270	Verwaltungswissenschaft	1318	700	-	583	-	-	1318
290	Wirtschaftswissenschaften	73790	60224	467	12949	1957	89	75747
310	Wirtschaftsingenieurwesen	159	159	-	-	-	-	159
	Mathematik, Naturwissenschaften	225745	188424	3093	33922	29342	2693	255087
330	Mathematik, Naturwissen- schaften allgemein	411	117	15	279	143	-	554
340	Mathematik	40334	37461	513	2349	1188	-	41522
350	Informatik	35895	29548	349	5840	7018	805	42913
360	Physik, Astronomie	66228	51579	1039	13602	14092	448	80320
370	Chemie	59959	50264	349	9277	6051	1227	66010
390	Pharmazie	-	-	-	-	-	-	-
400	Biologie	17107	14304	827	1964	712	213	17819
410	Geowissenschaften (ohne Geo- graphie)	779	644	-	135	43	-	822
420	Geographie	5032	4507	1	476	95	-	5127
	Humanmedizin	245646	167876	-	77770	33964	16139	279610
440	Humanmedizin allgemein	-	-	-	-	-	-	-
450	Vorklinische Humanmedizin (einschl. Zahnmedizin)	7346	5971	-	1375	1942	-	9288
470	Klinisch-theoretische Human- medizin (einschl. Zahnmed.)	38277	30068	-	8209	2689	-	40966
490	Klinisch-praktische Human- medizin (ohne Zahnmedizin)	197049	129370	-	67679	28143	15620	225192
520	Zahnmedizin (klinisch-prak- tisch)	2974	2467	-	507	1190	519	4164
	Veterinärmedizin	-	-	-	-	-	-	-
540	Veterinärmedizin allgemein	-	-	-	-	-	-	-
550	Vorklinische Veterinärmedizin	-	-	-	-	-	-	-
560	Klinisch-theoretische Veteri- närmedizin	-	-	-	-	-	-	-
580	Klinisch-praktische Veteri- närmedizin	-	-	-	-	-	-	-

2 Ausgaben der Hochschulen 1994 nach Ausgabearten, Hochschularten, Fächergruppen sowie Lehr- und Forschungsbereichen

1 000 DM

Schl.- Nr.	Fächergruppe Lehr- und Forschungsbereich	Laufende Ausgaben				Investitionsausgaben		Ausgaben ins- gesamt
		zusammen	darunter			zusammen	darunter: Baumaß- nahmen	
			Personal- ausgaben	Unter- haltung d. Grund- stücke und Gebäude	Übrige sächliche Ver- waltungs- ausgaben			
Gesamthochschulen zusammen								
	Agrar-, Forst- und Ernährungs- wissenschaften	25420	18185	2460	4591	3888	1463	29308
610	Agrar-, Forst- und Ernäh- rungswissensch. allgemein	667	667	-	-	-	-	667
615	Landespflege, Umweltgestaltg.	6296	4459	58	1640	253	-	6549
620	Agrarwissenschaften	16343	11266	2402	2630	3632	1463	19975
640	Forstwissenschaft, Holzwirt- schaft	-	-	-	-	-	-	-
650	Ernährungs- und Haushalts- wissenschaften	2114	1793	-	321	3	-	2117
	Ingenieurwissenschaften	272992	233275	3462	35288	43219	25111	316211
670	Ingenieurwissenschaften all- gemein	9264	6302	328	2634	3026	2938	12290
680	Bergbau, Hüttenwesen	5067	4778	2	276	215	-	5282
690	Maschinenbau/Verfahrens- technik	111257	96133	1214	13234	18058	8744	129315
710	Elektrotechnik	91506	78605	628	12049	10778	5417	102284
720	Nautik, Verkehrstechnik	336	233	-	93	200	-	536
730	Architektur	11353	9746	560	1014	979	75	12332
740	Raumplanung	4914	4254	142	509	-	-	4914
750	Bauingenieurwesen	36523	30734	588	5197	9917	7937	46440
760	Vermessungswesen	2772	2490	-	282	46	-	2818
	Kunst, Kunstwissenschaft	30327	27026	911	2362	1141	-	31468
780	Kunst, Kunstwissenschaft all- gemein	4728	4024	-	682	250	-	4978
790	Bildende Kunst	5263	4281	611	370	169	-	5432
800	Gestaltung	12262	11372	156	730	587	-	12849
820	Darstellende Kunst, Film und Fernsehen, Theaterwissen- schaft	2050	1989	-	61	10	-	2060
830	Musik, Musikwissenschaft	6024	5360	144	519	125	-	6149
	Fächergruppen I N S G E S A M T (ohne Hochschule/Klinik insgesamt und ohne Zentrale Einrichtungen)	1057259	855693	11666	187693	115829	45834	1173088
870	Hochschule insgesamt (ohne Hochschulkliniken)	95604	21721	57900	15783	8049	2221	103653
	Zentrale Einrichtungen (ohne Hochschulkliniken)	261644	220180	4255	36844	21232	5295	282876
880	Zentrale Hochschulverwaltung	110414	102843	560	6965	747	-	111161
890	Zentral verwaltete Hörsäle und Lehrräume	1727	976	751	-	2841	2592	4568
900	Zentralbibliothek	60995	44048	1429	15518	5407	-	66402
910	Hochschulrechenzentrum	21394	13064	167	8158	7717	410	29111
920	Zentrale wissenschaftliche Einrichtungen	29595	23532	1055	4882	3063	2001	32658
930	Zentrale Betriebs- und Ver- sorgungseinrichtungen	36519	35543	60	913	1449	284	37968
940	Soziale Einrichtungen	146	119	-	27	-	-	146
950	Übrige Ausbildungseinrich- tungen	618	55	-	378	-	-	618
960	Mit der Hochschule verbunde- ne sowie hochschulfremde Einrichtungen	236	-	233	3	8	8	244
	Zentrale Einrichtungen der Hochschulkliniken (nur Human- medizin)	260275	137934	-	122341	9895	5837	270170
970	Kliniken insgesamt, zentrale Dienste	253342	132398	-	120944	9304	5837	262646
980	Soziale Einrichtungen der Kliniken	2649	1896	-	753	119	-	2768
986	Übrige Ausbildungseinrich- tungen der Kliniken	3330	2836	-	494	463	-	3793
990	Mit den Kliniken verbundene sowie klinikfremde Einrich- tungen	954	804	-	150	9	-	963
999	I N S G E S A M T	1674781	1235527	73821	362661	155005	59187	1829786

2 Ausgaben der Hochschulen 1994 nach Ausgabearten, Hochschularten, Fächergruppen sowie Lehr- und Forschungsbereichen

1 000 DM

Schl.- Nr.	Fächergruppe Lehr- und Forschungsbereich	Laufende Ausgaben				Investitionsausgaben		Ausgaben ins- gesamt
		zusammen	darunter			zusammen	darunter: Baumaß- nahmen	
			Personal- ausgaben	Unter- haltung d. Grund- stücke und Gebäude	übrige sächliche Ver- waltungs- ausgaben			
Pädagogische Hochschulen								
	Sprach- u. Kulturwissenschaften	37693	36016	-	1444	687	-	38380
010	Sprach- und Kulturwissen- schaften allgemein	488	476	-	12	-	-	488
020	Evangelische Theologie	1936	1867	-	63	5	-	1941
030	Katholische Theologie	1704	1649	-	55	-	-	1704
040	Philosophie	1509	1483	-	26	5	-	1514
050	Geschichte	2367	2289	-	78	5	-	2372
070	Bibliothekswesen, Dokumenta- tion, Publizistik	-	-	-	-	-	-	-
080	Allgemeine und vergleichende Literatur- u. Sprachwissensch.	-	-	-	-	-	-	-
090	Altphilologie (klassische Philologie)	-	-	-	-	-	-	-
100	Germanistik (Deutsch, german. Sprachen ohne Anglistik)	6868	6596	-	211	104	-	6972
110	Anglistik, Amerikanistik	3710	3522	-	116	3	-	3713
120	Romanistik	1588	1478	-	76	3	-	1591
130	Slawistik, Baltistik, Finno- Ugristik	3	3	-	-	-	-	3
140	Sonstige/Außereuropäische Sprach- u. Kulturwissensch.	-	-	-	-	-	-	-
160	Kulturwissenschaften i.e.S.	-	-	-	-	-	-	-
170	Psychologie	3241	3159	-	82	102	-	3343
180	Erziehungswissenschaften	10533	9998	-	475	70	-	10603
190	Sonderpädagogik	3746	3496	-	250	390	-	4136
	Sport	3732	3520	-	212	48	-	3780
200	Sport	3732	3520	-	212	48	-	3780
	Rechts-, Wirtschafts- und Sozi- alwissenschaften	3485	3355	-	130	20	-	3505
220	Rechts-, Wirtschafts- und So- zialwissenschaften allgemein	-	-	-	-	-	-	-
225	Regionalwissenschaften (so- weit nicht einzelnen Lehr- und Forschungsbereichen oder and. Fächergr. zuzuordnen)	-	-	-	-	-	-	-
230	Politikwissenschaften	1982	1898	-	84	-	-	1982
235	Sozialwissenschaften	958	926	-	32	20	-	978
240	Sozialwesen	-	-	-	-	-	-	-
250	Rechtswissenschaften	-	-	-	-	-	-	-
270	Verwaltungswissenschaft	4	4	-	-	-	-	4
290	Wirtschaftswissenschaften	541	527	-	14	-	-	541
310	Wirtschaftsingenieurwesen	-	-	-	-	-	-	-
	Mathematik, Naturwissenschaften	16984	16007	-	969	416	-	17400
330	Mathematik, Naturwissen- schaften allgemein	132	128	-	4	12	-	144
340	Mathematik	5464	5286	-	178	56	-	5520
350	Informatik	586	472	-	114	65	-	651
360	Physik, Astronomie	2314	2195	-	119	80	-	2394
370	Chemie	2524	2390	-	134	90	-	2614
390	Pharmazie	-	-	-	-	-	-	-
400	Biologie	3675	3433	-	242	83	-	3758
410	Geowissenschaften (ohne Geo- graphie)	-	-	-	-	-	-	-
420	Geographie	2289	2103	-	178	30	-	2319
	Humanmedizin	-	-	-	-	-	-	-
440	Humanmedizin allgemein	-	-	-	-	-	-	-
450	Vorklinische Humanmedizin (einschl. Zahnmedizin)	-	-	-	-	-	-	-
470	Klinisch-theoretische Human- medizin (einschl. Zahnmed.)	-	-	-	-	-	-	-
490	Klinisch-praktische Human- medizin (ohne Zahnmedizin)	-	-	-	-	-	-	-
520	Zahnmedizin (klinisch-prak- tisch)	-	-	-	-	-	-	-
	Veterinärmedizin	-	-	-	-	-	-	-
540	Veterinärmedizin allgemein	-	-	-	-	-	-	-
550	Vorklinische Veterinärmedizin	-	-	-	-	-	-	-
560	Klinisch-theoretische Veteri- närmedizin	-	-	-	-	-	-	-
580	Klinisch-praktische Veteri- närmedizin	-	-	-	-	-	-	-

2 Ausgaben der Hochschulen 1994 nach Ausgabearten, Hochschularten, Fächergruppen sowie Lehr- und Forschungsbereichen

1 000 DM

Schl.- Nr.	Fächergruppe Lehr- und Forschungsbereich	Laufende Ausgaben				Investitionsausgaben		Ausgaben ins- gesamt
		zusammen	d a r u n t e r			zusammen	darunter: Baumaß- nahmen	
			Personal- ausgaben	Unter- haltung d. Grund- stücke und Gebäude	Übrige sächliche Ver- waltungs- ausgaben			
Pädagogische Hochschulen								
	Agrar-, Forst- und Ernährungs- wissenschaften	2254	2149	-	105	62	-	2316
610	Agrar-, Forst- und Ernäh- rungswissensch. allgemein	286	274	-	12	-	-	286
615	Landespflege, Umweltgestaltg.	-	-	-	-	-	-	-
620	Agrarwissenschaften	369	358	-	11	10	-	379
640	Forstwissenschaft, Holzwirt- schaft	-	-	-	-	-	-	-
650	Ernährungs- und Haushalts- wissenschaften	1599	1517	-	82	52	-	1651
	Ingenieurwissenschaften	1739	1655	-	84	85	-	1824
670	Ingenieurwissenschaften all- gemein	826	785	-	41	24	-	850
680	Bergbau, Hüttenwesen	-	-	-	-	-	-	-
690	Maschinenbau/Verfahrens- technik	519	484	-	35	33	-	552
710	Elektrotechnik	394	386	-	8	28	-	422
720	Nautik, Verkehrstechnik	-	-	-	-	-	-	-
730	Architektur	-	-	-	-	-	-	-
740	Raumplanung	-	-	-	-	-	-	-
750	Bauingenieurwesen	-	-	-	-	-	-	-
760	Vermessungswesen	-	-	-	-	-	-	-
	Kunst, Kunstwissenschaft	7702	7299	-	403	133	-	7835
780	Kunst, Kunstwissenschaft all- gemein	1893	1724	-	169	35	-	1928
790	Bildende Kunst	717	666	-	51	-	-	717
800	Gestaltung	575	545	-	30	-	-	575
820	Darstellende Kunst, Film und Fernsehen, Theaterwissen- schaft	3	-	-	3	-	-	3
830	Musik, Musikwissenschaft	4514	4364	-	150	98	-	4612
	Fächergruppen I N S G E S A M T (ohne Hochschule/Klinik insgesamt und ohne Zentrale Einrichtungen)	73589	70001	-	3347	1451	-	75040
870	Hochschule insgesamt (ohne Hochschulkliniken)	26445	21303	3137	1892	2351	1590	28796
	Zentrale Einrichtungen (ohne Hochschulkliniken)	26410	20655	1603	4099	2719	712	29129
880	Zentrale Hochschulverwaltung	11334	9833	76	1395	286	79	11620
890	Zentral verwaltete Hörsäle und Lehrräume	-	-	-	-	30	30	30
900	Zentralbibliothek	6245	4537	-	1708	172	-	6417
910	Hochschulrechenzentrum	1298	1064	-	234	101	-	1399
920	Zentrale wissenschaftliche Einrichtungen	5181	4587	-	571	681	-	5862
930	Zentrale Betriebs- und Ver- sorgungseinrichtungen	1737	561	989	187	83	-	1820
940	Soziale Einrichtungen	6	2	-	4	103	103	109
950	Übrige Ausbildungseinrich- tungen	-	-	-	-	13	-	13
960	Mit der Hochschule verbunde- ne sowie hochschulfremde Einrichtungen	609	71	538	-	1250	500	1859
	Zentrale Einrichtungen der Hochschulkliniken (nur Human- medizin)	-	-	-	-	-	-	-
970	Kliniken insgesamt, zentrale Dienste	-	-	-	-	-	-	-
980	Soziale Einrichtungen der Kliniken	-	-	-	-	-	-	-
986	Übrige Ausbildungseinrich- tungen der Kliniken	-	-	-	-	-	-	-
990	Mit den Kliniken verbundene sowie klinikfremde Einrich- tungen	-	-	-	-	-	-	-
999	I N S G E S A M T	126444	111959	4740	9338	6521	2302	132965

2 Ausgaben der Hochschulen 1994 nach Ausgabearten, Hochschularten, Fächergruppen sowie Lehr- und Forschungsbereichen

1 000 DM

Schl.- Nr.	Fächergruppe Lehr- und Forschungsbereich	Laufende Ausgaben				Investitionsausgaben		Ausgaben ins- gesamt
		zusammen	darunter			zusammen	darunter: Baumaß- nahmen	
			Personal- ausgaben	Unter- haltung d. Grund- stücke und Gebäude	Übrige sächliche Ver- waltungs- ausgaben			

Theologische Hochschulen

	Sprach- u. Kulturwissenschaften	33630	28635	2220	2632	77	-	33704
010	Sprach- und Kulturwissen- schaften allgemein	-	-	-	-	-	-	-
020	Evangelische Theologie	9504	8589	345	452	75	-	9579
030	Katholische Theologie	20304	17085	1269	1940	-	-	20301
040	Philosophie	2994	2247	606	126	2	-	2996
050	Geschichte	-	-	-	-	-	-	-
070	Bibliothekswesen, Dokumenta- tion, Publizistik	70	-	-	70	-	-	70
080	Allgemeine und vergleichende Literatur- u. Sprachwissensch.	-	-	-	-	-	-	-
090	Altphilologie (klassische Philologie)	714	714	-	-	-	-	714
100	Germanistik (Deutsch, german. Sprachen ohne Anglistik)	-	-	-	-	-	-	-
110	Anglistik, Amerikanistik	-	-	-	-	-	-	-
120	Romanistik	-	-	-	-	-	-	-
130	Slawistik, Baltistik, Finno- ugristik	-	-	-	-	-	-	-
140	Sonstige/Außereuropäische Sprach- u. Kulturwissensch.	-	-	-	-	-	-	-
160	Kulturwissenschaften i.e.S.	-	-	-	-	-	-	-
170	Psychologie	-	-	-	-	-	-	-
180	Erziehungswissenschaften	24	-	-	24	-	-	24
190	Sonderpädagogik	20	-	-	20	-	-	20
	Sport	-	-	-	-	-	-	-
200	Sport	-	-	-	-	-	-	-
	Rechts-, Wirtschafts- und Sozi- alwissenschaften	142	97	2	43	30	-	172
220	Rechts-, Wirtschafts- und So- zialwissenschaften allgemein	11	-	-	11	-	-	11
225	Regionalwissenschaften (so- weit nicht einzelnen Lehr- und Forschungsbereichen oder and. Fächergr. zuzuordnen)	-	-	-	-	-	-	-
230	Politikwissenschaften	-	-	-	-	-	-	-
235	Sozialwissenschaften	-	-	-	-	-	-	-
240	Sozialwesen	131	97	2	32	30	-	161
250	Rechtswissenschaften	-	-	-	-	-	-	-
270	Verwaltungswissenschaft	-	-	-	-	-	-	-
290	Wirtschaftswissenschaften	-	-	-	-	-	-	-
310	Wirtschaftsingenieurwesen	-	-	-	-	-	-	-
	Mathematik, Naturwissenschaften	-	-	-	-	-	-	-
330	Mathematik, Naturwissen- schaften allgemein	-	-	-	-	-	-	-
340	Mathematik	-	-	-	-	-	-	-
350	Informatik	-	-	-	-	-	-	-
360	Physik, Astronomie	-	-	-	-	-	-	-
370	Chemie	-	-	-	-	-	-	-
390	Pharmazie	-	-	-	-	-	-	-
400	Biologie	-	-	-	-	-	-	-
410	Geowissenschaften (ohne Geo- graphie)	-	-	-	-	-	-	-
420	Geographie	-	-	-	-	-	-	-
	Humanmedizin	-	-	-	-	-	-	-
440	Humanmedizin allgemein	-	-	-	-	-	-	-
450	Vorklinische Humanmedizin (einschl. Zahnmedizin)	-	-	-	-	-	-	-
470	Klinisch-theoretische Human- medizin (einschl. Zahnmed.)	-	-	-	-	-	-	-
490	Klinisch-praktische Human- medizin (ohne Zahnmedizin)	-	-	-	-	-	-	-
520	Zahnmedizin (klinisch-prak- tisch)	-	-	-	-	-	-	-
	Veterinärmedizin	-	-	-	-	-	-	-
540	Veterinärmedizin allgemein	-	-	-	-	-	-	-
550	Vorklinische Veterinärmedizin	-	-	-	-	-	-	-
560	Klinisch-theoretische Veteri- närmedizin	-	-	-	-	-	-	-
580	Klinisch-praktische Veteri- närmedizin	-	-	-	-	-	-	-

2 Ausgaben der Hochschulen 1994 nach Ausgabearten, Hochschularten, Fächergruppen sowie Lehr- und Forschungsbereichen

1 000 DM

Schl.- Nr.	Fächergruppe Lehr- und Forschungsbereich	Laufende Ausgaben				Investitionsausgaben		Ausgaben ins- gesamt
		zusammen	darunter			zusammen	darunter: Baumaß- nahmen	
			Personal- ausgaben	Unter- haltung d. Grund- stücke und Gebäude	Übrige sächliche Ver- waltungs- ausgaben			
Theologische Hochschulen								
	Agrar-, Forst- und Ernährungs- wissenschaften	-	-	-	-	-	-	-
610	Agrar-, Forst- und Ernäh- rungswissensch. allgemein	-	-	-	-	-	-	-
615	Landespflege, Umweltgestaltg.	-	-	-	-	-	-	-
620	Agrarwissenschaften	-	-	-	-	-	-	-
640	Forstwissenschaft, Holzwirt- schaft	-	-	-	-	-	-	-
650	Ernährungs- und Haushalts- wissenschaften	-	-	-	-	-	-	-
	Ingenieurwissenschaften	-	-	-	-	-	-	-
670	Ingenieurwissenschaften all- gemein	-	-	-	-	-	-	-
680	Bergbau, Hüttenwesen	-	-	-	-	-	-	-
690	Maschinenbau/Verfahrens- technik	-	-	-	-	-	-	-
710	Elektrotechnik	-	-	-	-	-	-	-
720	Nautik, Verkehrstechnik	-	-	-	-	-	-	-
730	Architektur	-	-	-	-	-	-	-
740	Raumplanung	-	-	-	-	-	-	-
750	Bauingenieurwesen	-	-	-	-	-	-	-
760	Vermessungswesen	-	-	-	-	-	-	-
	Kunst, Kunstwissenschaft	-	-	-	-	-	-	-
780	Kunst, Kunstwissenschaft all- gemein	-	-	-	-	-	-	-
790	Bildende Kunst	-	-	-	-	-	-	-
800	Gestaltung	-	-	-	-	-	-	-
820	Darstellende Kunst, Film und Fernsehen, Theaterwissen- schaft	-	-	-	-	-	-	-
830	Musik, Musikwissenschaft	-	-	-	-	-	-	-
	Fächergruppen I N S G E S A M T (ohne Hochschule/Klinik insgesamt und ohne Zentrale Einrichtungen)	33772	28732	2222	2675	107	-	33876
870	Hochschule insgesamt (ohne Hochschulkliniken)	1303	358	641	300	59	59	1363
	Zentrale Einrichtungen (ohne Hochschulkliniken)	10036	5926	1745	2293	631	-	10669
880	Zentrale Hochschulverwaltung	3275	2465	191	612	179	-	3456
890	Zentral verwaltete Hörsäle und Lehrräume	-	-	-	-	-	-	-
900	Zentralbibliothek	3641	2134	596	902	348	-	3989
910	Hochschulrechenzentrum	-	-	-	-	-	-	-
920	Zentrale wissenschaftliche Einrichtungen	178	142	4	32	16	-	194
930	Zentrale Betriebs- und Ver- sorgungseinrichtungen	1618	631	357	630	22	-	1640
940	Soziale Einrichtungen	576	323	205	48	2	-	578
950	Übrige Ausbildungseinrich- tungen	-	-	-	-	-	-	-
960	Mit der Hochschule verbunde- ne sowie hochschulfremde Einrichtungen	748	231	392	69	64	-	812
	Zentrale Einrichtungen der Hochschulkliniken (nur Human- medizin)	-	-	-	-	-	-	-
970	Kliniken insgesamt, zentrale Dienste	-	-	-	-	-	-	-
980	Soziale Einrichtungen der Kliniken	-	-	-	-	-	-	-
986	Übrige Ausbildungseinrich- tungen der Kliniken	-	-	-	-	-	-	-
990	Mit den Kliniken verbundene sowie klinikfremde Einrich- tungen	-	-	-	-	-	-	-
999	I N S G E S A M T	45109	35016	4606	5268	797	59	45909

2 Ausgaben der Hochschulen 1994 nach Ausgabearten, Hochschularten, Fächergruppen sowie Lehr- und Forschungsbereichen

1 000 DM

Schl.- Nr.	Fächergruppe Lehr- und Forschungsbereich	Laufende Ausgaben				Investitionsausgaben		Ausgaben ins- gesamt
		zusammen	d a r u n t e r			zusammen	darunter: Baumaß- nahmen	
			Personal- ausgaben	Unter- haltung d. Grund- stücke und Gebäude	übrige sächliche Ver- waltungs- ausgaben			
Universitäten (einschl. Gesamthochschulen, Pädagogische und Theologische Hochschulen)								
	Sprach- u. Kulturwissenschaften	2341056	2124072	29174	173289	60983	30906	2402040
010	Sprach- und Kulturwissen- schaften allgemein	190466	174652	5622	9953	17584	13624	208055
020	Evangelische Theologie	114448	106888	1098	5462	902	109	115352
030	Katholische Theologie	101497	93040	1464	6946	519	124	102013
040	Philosophie	113210	102627	2412	7551	1115	-	114328
050	Geschichte	248582	220241	1960	23932	4655	3260	253235
070	Bibliothekswesen, Dokumenta- tion, Publizistik	44010	36045	420	6633	985	14	44996
080	Allgemeine und vergleichende Literatur- u. Sprachwissensch.	125449	113823	1418	9853	4940	2012	130389
090	Altphilologie (klassische Philologie)	56870	51588	596	4540	604	396	57471
100	Germanistik (Deutsch, german. Sprachen ohne Anglistik)	251486	232879	896	15743	1751	39	253238
110	Anglistik, Amerikanistik	143681	132212	945	8930	1717	638	145400
120	Romanistik	107739	99384	225	6404	949	313	108686
130	Slawistik, Baltistik, Finno- Ugristik	52829	48287	115	3753	404	124	53232
140	Sonstige/Außereuropäische Sprach- u. Kulturwissensch.	96515	86715	1498	8149	4591	3757	101104
160	Kulturwissenschaften i.e.S.	17094	13895	651	1462	685	-	17779
170	Psychologie	216983	193684	1420	21032	11635	4187	228616
180	Erziehungswissenschaften	418517	379621	7895	30446	7096	2299	425615
190	Sonderpädagogik	41680	38491	539	2500	851	10	42531
	Sport	194423	156225	16850	19216	11003	7812	205426
200	Sport	194423	156225	16850	19216	11003	7812	205426
	Rechts-, Wirtschafts- und Sozi- alwissenschaften	1465859	1293550	20670	146268	97512	37104	1563367
220	Rechts-, Wirtschafts- und So- zialwissenschaften allgemein	50847	45687	858	4244	18636	16643	69481
225	Regionalwissenschaften (so- weit nicht einzelnen Lehr- und Forschungsbereichen oder and. Fächergr. zuzuordnen)	3876	3520	-	306	6	-	3882
230	Politikwissenschaften	139091	123299	737	14185	3858	2745	142949
235	Sozialwissenschaften	136691	119773	2273	13362	4829	2424	141519
240	Sozialwesen	31764	28813	275	2586	573	306	32336
250	Rechtswissenschaften	359987	321288	2892	34744	9824	6612	369813
270	Verwaltungswissenschaft	12922	11134	-	1752	68	-	12992
290	Wirtschaftswissenschaften	709221	621721	13439	72148	59039	8205	768256
310	Wirtschaftsingenieurwesen	21460	18315	196	2941	679	169	22139
	Mathematik, Naturwissenschaften	4514132	3760007	63306	655042	685738	269932	5199877
330	Mathematik, Naturwissen- schaften allgemein	46366	33618	3588	7428	25889	6405	72259
340	Mathematik	449508	415741	1755	30076	19780	3788	469287
350	Informatik	409829	354927	4417	47630	73571	22393	483398
360	Physik, Astronomie	1066202	861050	10776	184735	190309	64771	1256510
370	Chemie	1033290	860734	17757	146050	185414	82078	1218707
390	Pharmazie	147923	123287	5549	18753	25135	13708	173056
400	Biologie	833510	685355	15161	128827	111825	60757	945336
410	Geowissenschaften (ohne Geo- graphie)	382121	300669	3929	72969	47370	15192	429493
420	Geographie	145383	124626	374	18574	6445	840	151831
	Humanmedizin	14650738	9259387	311498	4988728	1727566	928105	16378290
440	Humanmedizin allgemein	1612901	923733	34959	580191	245271	123549	1858173
450	Vorklinische Humanmedizin (einschl. Zahnmedizin)	420008	343859	2070	73604	32176	4823	452181
470	Klinisch-theoretische Human- medizin (einschl. Zahnmed.)	1307978	867318	13463	411438	106733	33866	1414706
490	Klinisch-praktische Human- medizin (ohne Zahnmedizin)	10848953	6794651	253262	3800275	1296787	739527	12145736
520	Zahnmedizin (klinisch-prak- tisch)	460898	329826	7744	123220	46599	26340	507494
	Veterinärmedizin	271030	210364	12431	48081	20779	10244	291811
540	Veterinärmedizin allgemein	105918	76253	12244	17268	11226	7333	117144
550	Vorklinische Veterinärmedizin	29474	26915	26	2533	2426	1016	31902
560	Klinisch-theoretische Veteri- närmedizin	71931	57958	38	13934	4452	1411	76384
580	Klinisch-praktische Veteri- närmedizin	63707	49238	123	14346	2675	484	66381

2 Ausgaben der Hochschulen 1994 nach Ausgabearten, Hochschularten, Fächergruppen sowie Lehr- und Forschungsbereichen

1 000 DM

Schl.- Nr.	Fächergruppe Lehr- und Forschungsbereich	Laufende Ausgaben				Investitionsausgaben		Ausgaben ins- gesamt
		zusammen	darunter			zusammen	darunter: Baumaß- nahmen	
			Personal- ausgaben	Unter- haltung d. Grund- stücke und Gebäude	Übrige sächliche Ver- waltungs- ausgaben			
Universitäten (einschl. Gesamthochschulen, Pädagogische und Theologische Hochschulen)								
	Agrar-, Forst- und Ernährungs- wissenschaften	640756	528427	13560	97309	48638	16004	689392
610	Agrar-, Forst- und Ernäh- rungswissensch. allgemein	45397	29253	2859	13285	3919	1045	49316
615	Landespflege, Umweltgestaltg.	58759	50297	109	8210	2072	224	60830
620	Agrarwissenschaften	427952	358285	10429	58034	29457	8240	457407
640	Forstwissenschaft, Holzwirt- schaft	76073	62700	150	13145	11281	6495	87355
650	Ernährungs- und Haushalts- wissenschaften	32575	27892	13	4635	1909	-	34484
	Ingenieurwissenschaften	2875775	2449166	26655	389692	434351	202561	3310131
670	Ingenieurwissenschaften all- gemein	79656	61796	4332	13106	11184	5374	90839
680	Bergbau, Hüttenwesen	93784	77049	1942	14754	6164	24	99948
690	Maschinenbau/Verfahrens- technik	1368161	1164851	9622	187504	256974	141703	1625134
710	Elektrotechnik	630758	538312	7212	82608	103003	35061	733760
720	Nautik, Verkehrstechnik	37790	31332	392	6024	4597	1748	42387
730	Architektur	139064	126034	612	12305	11073	3911	150140
740	Raumplanung	31934	28157	142	3605	702	-	32636
750	Bauingenieurwesen	434716	371541	2394	59990	35960	14581	470678
760	Vermessungswesen	59912	50094	7	9796	4694	159	64609
	Kunst, Kunstwissenschaft	171415	154495	1852	14793	10773	6621	182191
780	Kunst, Kunstwissenschaft all- gemein	53720	47259	189	6207	5765	4716	59488
790	Bildende Kunst	26160	23624	611	1841	169	-	26329
800	Gestaltung	20272	18845	156	1267	3770	1892	24042
820	Darstellende Kunst, Film und Fernsehen, Theaterwissen- schaft	12243	10651	427	1152	113	-	12355
830	Musik, Musikwissenschaft	59020	54116	469	4326	956	13	59977
	Fächergruppen I N S G E S A M T (ohne Hochschule/Klinik insgesamt und ohne Zentrale Einrichtungen)	27125184	19935693	495996	6532418	3097343	1509289	30222525
870	Hochschule insgesamt (ohne Hochschulkliniken)	1322391	330900	796328	153756	255271	187839	1577654
	Zentrale Einrichtungen (ohne Hochschulkliniken)	4377547	2940106	526397	852098	711164	288391	5088707
880	Zentrale Hochschulverwaltung	2286004	1497337	410352	338767	331498	119748	2617500
890	Zentral verwaltete Hörsäle und Lehrräume	5601	1292	4043	265	22705	21363	28306
900	Zentralbibliothek	796211	542732	9750	242801	105084	26232	901299
910	Hochschulrechenzentrum	316828	194514	8523	113777	93159	9140	409981
920	Zentrale wissenschaftliche Einrichtungen	397960	309574	14871	67438	48448	25639	446406
930	Zentrale Betriebs- und Ver- sorgungseinrichtungen	429938	295062	69155	65595	59904	49764	489842
940	Soziale Einrichtungen	27625	18730	2524	6182	30446	26248	58074
950	Übrige Ausbildungseinrich- tungen	50036	41878	1923	5010	2306	1904	52343
960	Mit der Hochschule verbunde- ne sowie hochschulfremde Einrichtungen	67344	38987	5256	12263	17614	8353	84956
	Zentrale Einrichtungen der Hochschulkliniken (nur Human- medizin)	4263730	2065024	172633	2026073	569389	310722	4833114
970	Kliniken insgesamt, zentrale Dienste	3839471	1819268	155795	1864408	521466	275561	4360934
980	Soziale Einrichtungen der Kliniken	73785	36568	11159	26058	43406	33686	117190
986	Übrige Ausbildungseinrich- tungen der Kliniken	207028	174412	1272	31344	2423	202	209452
990	Mit den Kliniken verbundene sowie klinikfremde Einrich- tungen	143446	34776	4407	104263	2094	1273	145538
999	I N S G E S A M T	37088854	25271727	1991350	9564350	4633162	2296237	41722010

2 Ausgaben der Hochschulen 1994 nach Ausgabearten, Hochschularten, Fächergruppen sowie Lehr- und Forschungsbereichen

1 000 DM

Schl.- Nr.	Fächergruppe Lehr- und Forschungsbereich	Laufende Ausgaben				Investitionsausgaben		Ausgaben ins- gesamt
		zusammen	darunter			zusammen	darunter: Baumaß- nahmen	
			Personal- ausgaben	Unter- haltung d. Grund- stücke und Gebäude	Übrige sächliche Ver- waltungs- ausgaben			
Universitäten (einschl. Gesamthochschulen, Pädagogische und Theologische Hochschulen, ohne medizinische Einrichtungen)								
	Sprach- u. Kulturwissenschaften	2341056	2124072	29174	173289	60983	30906	2402040
010	Sprach- und Kulturwissen- schaften allgemein	190466	174652	5622	9953	17584	13624	208055
020	Evangelische Theologie	114448	106888	1098	5462	902	109	115352
030	Katholische Theologie	101497	93040	1464	6946	519	124	102013
040	Philosophie	113210	102627	2412	7551	1115	-	114328
050	Geschichte	248582	220241	1960	23932	4655	3260	253235
070	Bibliothekswesen, Dokumenta- tion, Publizistik	44010	36045	420	6633	985	14	44996
080	Allgemeine und vergleichende Literatur- u. Sprachwissensch.	125449	113823	1418	9853	4940	2012	130389
090	Altphilologie (klassische Philologie)	56870	51588	596	4540	604	396	57471
100	Germanistik (Deutsch, german. Sprachen ohne Anglistik)	251486	232879	896	15743	1751	39	253238
110	Anglistik, Amerikanistik	143681	132212	945	8930	1717	638	145400
120	Romanistik	107739	99384	225	6404	949	313	108686
130	Slawistik, Baltistik, Finno- Ugristik	52829	48287	115	3753	404	124	53232
140	Sonstige/Außereuropäische Sprach- u. Kulturwissensch.	96515	86715	1498	8149	4591	3757	101104
160	Kulturwissenschaften i.e.S.	17094	13895	651	1462	685	-	17779
170	Psychologie	216983	193684	1420	21032	11635	4187	228616
180	Erziehungswissenschaften	418517	379621	7895	30446	7096	2299	425615
190	Sonderpädagogik	41680	38491	539	2500	851	10	42531
	Sport	194423	156225	16850	19216	11003	7812	205426
200	Sport	194423	156225	16850	19216	11003	7812	205426
	Rechts-, Wirtschafts- und Sozi- alwissenschaften	1465859	1293550	20670	146268	97512	37104	1563367
220	Rechts-, Wirtschafts- und So- zialwissenschaften allgemein	50847	45687	858	4244	18636	16643	69481
225	Regionalwissenschaften (so- weit nicht einzelnen Lehr- und Forschungsbereichen oder and. Fächergr. zuzuordnen)	3876	3520	-	306	6	-	3882
230	Politikwissenschaften	139091	123299	737	14185	3858	2745	142949
235	Sozialwissenschaften	136691	119773	2273	13362	4829	2424	141519
240	Sozialwesen	31764	28813	275	2586	573	306	32336
250	Rechtswissenschaften	359987	321288	2892	34744	9824	6612	369813
270	Verwaltungswissenschaft	12922	11134	-	1752	68	-	12992
290	Wirtschaftswissenschaften	709221	621721	13439	72148	59039	8205	768256
310	Wirtschaftsingenieurwesen	21460	18315	196	2941	679	169	22139
	Mathematik, Naturwissenschaften	4514132	3760007	63306	655042	685738	269932	5199877
330	Mathematik, Naturwissen- schaften allgemein	46366	33618	3588	7428	25889	6405	72259
340	Mathematik	449508	415741	1755	30076	19780	3788	469287
350	Informatik	409829	354927	4417	47630	73571	22393	483398
360	Physik, Astronomie	1066202	861050	10776	184735	190309	64771	1256510
370	Chemie	1033290	860734	17757	146050	185414	82078	1218707
390	Pharmazie	147923	123287	5549	18753	25135	13708	173056
400	Biologie	833510	685355	15161	128827	111825	60757	945336
410	Geowissenschaften (ohne Geo- graphie)	382121	300669	3929	72969	47370	15192	429493
420	Geographie	145383	124626	374	18574	6445	840	151831
	Humanmedizin	-	-	-	-	-	-	-
440	Humanmedizin allgemein	-	-	-	-	-	-	-
450	Vorklinische Humanmedizin (einschl. Zahnmedizin)	-	-	-	-	-	-	-
470	Klinisch-theoretische Human- medizin (einschl. Zahnmed.)	-	-	-	-	-	-	-
490	Klinisch-praktische Human- medizin (ohne Zahnmedizin)	-	-	-	-	-	-	-
520	Zahnmedizin (klinisch-prak- tisch)	-	-	-	-	-	-	-
	Veterinärmedizin	271030	210364	12431	48081	20779	10244	291811
540	Veterinärmedizin allgemein	105918	76253	12244	17268	11226	7333	117144
550	Vorklinische Veterinärmedizin	29474	26915	26	2533	2426	1016	31902
560	Klinisch-theoretische Veteri- närmedizin	71931	57958	38	13934	4452	1411	76384
580	Klinisch-praktische Veteri- närmedizin	63707	49238	123	14346	2675	484	66381

2 Ausgaben der Hochschulen 1994 nach Ausgabearten, Hochschularten, Fächergruppen sowie Lehr- und Forschungsbereichen

1 000 DM

Schl.- Nr.	Fächergruppe Lehr- und Forschungsbereich	Laufende Ausgaben				Investitionsausgaben		Ausgaben ins- gesamt
		zusammen	darunter			zusammen	darunter: Baumaß- nahmen	
			Personal- ausgaben	Unter- haltung d. Grund- stücke und Gebäude	Übrige sächliche Ver- waltungs- ausgaben			
Universitäten (einschl. Gesamthochschulen, Pädagogische und Theologische Hochschulen, ohne medizinische Einrichtungen)								
	Agrar-, Forst- und Ernährungs- wissenschaften	640756	528427	13560	97309	48638	16004	689392
610	Agrar-, Forst- und Ernäh- rungswissensch. allgemein	45397	29253	2859	13285	3919	1045	49316
615	Landespflege, Umweltgestaltg.	58759	50297	109	8210	2072	224	60830
620	Agrarwissenschaften	427952	358285	10429	58034	29457	8240	457407
640	Forstwissenschaft, Holzwirt- schaft	76073	62700	150	13145	11281	6495	87355
650	Ernährungs- und Haushalts- wissenschaften	32575	27892	13	4635	1909	-	34484
	Ingenieurwissenschaften	2875775	2449166	26655	389692	434351	202561	3310131
670	Ingenieurwissenschaften all- gemein	79656	61796	4332	13106	11184	5374	90839
680	Bergbau, Hüttenwesen	93784	77049	1942	14754	6164	24	99948
690	Maschinenbau/Verfahrens- technik	1368161	1164851	9622	187504	256974	141703	1625134
710	Elektrotechnik	630758	538312	7212	82608	103003	35061	733760
720	Nautik, Verkehrstechnik	37790	31332	392	6024	4597	1748	42387
730	Architektur	139064	126034	612	12305	11073	3911	150140
740	Raumplanung	31934	28157	142	3605	702	-	32636
750	Bauingenieurwesen	434716	371541	2394	59990	35960	14581	470678
760	Vermessungswesen	59912	50094	7	9796	4694	159	64609
	Kunst, Kunstwissenschaft	171415	154495	1852	14793	10773	6621	182191
780	Kunst, Kunstwissenschaft all- gemein	53720	47259	189	6207	5765	4716	59488
790	Bildende Kunst	26160	23624	611	1841	169	-	26329
800	Gestaltung	20272	18845	156	1267	3770	1892	24042
820	Darstellende Kunst, Film und Fernsehen, Theaterwissen- schaft	12243	10651	427	1152	113	-	12355
830	Musik, Musikwissenschaft	59020	54116	469	4326	956	13	59977
	Fächergruppen I N S G E S A M T (ohne Hochschule/Klinik insgesamt und ohne Zentrale Einrichtungen)	12474446	10676306	184498	1543690	1369777	581184	13844235
870	Hochschule insgesamt (ohne Hochschulkliniken)	1322391	330900	796328	153756	255271	187839	1577654
	Zentrale Einrichtungen (ohne Hochschulkliniken)	4377547	2940106	526397	852098	711164	288391	5088707
880	Zentrale Hochschulverwaltung	2286004	1497337	410352	338767	331498	119748	2617500
890	Zentral verwaltete Hörsäle und Lehrräume	5601	1292	4043	265	22705	21363	28306
900	Zentralbibliothek	796211	542732	9750	242801	105084	26232	901299
910	Hochschulrechenzentrum	316828	194514	8523	113777	93159	9140	409981
920	Zentrale wissenschaftliche Einrichtungen	397960	309574	14871	67438	48448	25639	446406
930	Zentrale Betriebs- und Ver- sorgungseinrichtungen	429938	295062	69155	65595	59904	49764	489842
940	Soziale Einrichtungen	27625	18730	2524	6182	30446	26248	58074
950	Übrige Ausbildungseinrich- tungen	50036	41878	1923	5010	2306	1904	52343
960	Mit der Hochschule verbunde- ne sowie hochschulfremde Einrichtungen	67344	38987	5256	12263	17614	8353	84956
	Zentrale Einrichtungen der Hochschulkliniken (nur Human- medizin)	-	-	-	-	-	-	-
970	Kliniken insgesamt, zentrale Dienste	-	-	-	-	-	-	-
980	Soziale Einrichtungen der Kliniken	-	-	-	-	-	-	-
986	Übrige Ausbildungseinrich- tungen der Kliniken	-	-	-	-	-	-	-
990	Mit den Kliniken verbundene sowie klinikfremde Einrich- tungen	-	-	-	-	-	-	-
999	I N S G E S A M T	18174392	13947317	1507220	2549553	2336208	1057411	20510608

2 Ausgaben der Hochschulen 1994 nach Ausgabearten, Hochschularten, Fächergruppen sowie Lehr- und Forschungsbereichen

1 000 DM

Schl.- Nr.	Fächergruppe Lehr- und Forschungsbereich	Laufende Ausgaben				Investitionsausgaben		Ausgaben ins- gesamt
		zusammen	darunter			zusammen	darunter: Baumaß- nahmen	
			Personal- ausgaben	Unter- haltung d. Grund- stücke und Gebäude	Übrige sächliche Ver- waltungs- ausgaben			

Medizinische Einrichtungen der Universitäten und Gesamthochschulen

	Sprach- u. Kulturwissenschaften	-	-	-	-	-	-	-
010	Sprach- und Kulturwissen- schaften allgemein	-	-	-	-	-	-	-
020	Evangelische Theologie	-	-	-	-	-	-	-
030	Katholische Theologie	-	-	-	-	-	-	-
040	Philosophie	-	-	-	-	-	-	-
050	Geschichte	-	-	-	-	-	-	-
070	Bibliothekswesen, Dokumenta- tion, Publizistik	-	-	-	-	-	-	-
080	Allgemeine und vergleichende Literatur- u. Sprachwissensch.	-	-	-	-	-	-	-
090	Altphilologie (klassische Philologie)	-	-	-	-	-	-	-
100	Germanistik (Deutsch, german. Sprachen ohne Anglistik)	-	-	-	-	-	-	-
110	Anglistik, Amerikanistik	-	-	-	-	-	-	-
120	Romanistik	-	-	-	-	-	-	-
130	Slawistik, Baltistik, Finno- Ugristik	-	-	-	-	-	-	-
140	Sonstige/Außereuropäische Sprach- u. Kulturwissenschaften	-	-	-	-	-	-	-
160	Kulturwissenschaften i.e.S.	-	-	-	-	-	-	-
170	Psychologie	-	-	-	-	-	-	-
180	Erziehungswissenschaften	-	-	-	-	-	-	-
190	Sonderpädagogik	-	-	-	-	-	-	-
	Sport	-	-	-	-	-	-	-
200	Sport	-	-	-	-	-	-	-
	Rechts-, Wirtschafts- und Sozi- alwissenschaften	-	-	-	-	-	-	-
220	Rechts-, Wirtschafts- und So- zialwissenschaften allgemein	-	-	-	-	-	-	-
225	Regionalwissenschaften (so- weit nicht einzelnen Lehr- und Forschungsbereichen oder and. Fächergr. zuzuordnen)	-	-	-	-	-	-	-
230	Politikwissenschaften	-	-	-	-	-	-	-
235	Sozialwissenschaften	-	-	-	-	-	-	-
240	Sozialwesen	-	-	-	-	-	-	-
250	Rechtswissenschaften	-	-	-	-	-	-	-
270	Verwaltungswissenschaft	-	-	-	-	-	-	-
290	Wirtschaftswissenschaften	-	-	-	-	-	-	-
310	Wirtschaftsingenieurwesen	-	-	-	-	-	-	-
	Mathematik, Naturwissenschaften	-	-	-	-	-	-	-
330	Mathematik, Naturwissen- schaften allgemein	-	-	-	-	-	-	-
340	Mathematik	-	-	-	-	-	-	-
350	Informatik	-	-	-	-	-	-	-
360	Physik, Astronomie	-	-	-	-	-	-	-
370	Chemie	-	-	-	-	-	-	-
390	Pharmazie	-	-	-	-	-	-	-
400	Biologie	-	-	-	-	-	-	-
410	Geowissenschaften (ohne Geo- graphie)	-	-	-	-	-	-	-
420	Geographie	-	-	-	-	-	-	-
	Humanmedizin	14650738	9259387	311498	4988728	1727566	928105	16378290
440	Humanmedizin allgemein	1612901	923733	34959	580191	245271	129549	1858173
450	Vorklinische Humanmedizin (einschl. Zahnmedizin)	420008	343859	2070	73604	32176	4823	452181
470	Klinisch-theoretische Human- medizin (einschl. Zahnmed.)	1307978	867318	13463	411438	106733	33866	1414706
490	Klinisch-praktische Human- medizin (ohne Zahnmedizin)	10848953	6794651	253262	3800275	1296787	739527	12145736
520	Zahnmedizin (klinisch-prak- tisch)	460898	329826	7744	123220	46599	26340	507494
	Veterinärmedizin	-	-	-	-	-	-	-
540	Veterinärmedizin allgemein	-	-	-	-	-	-	-
550	Vorklinische Veterinärmedizin	-	-	-	-	-	-	-
560	Klinisch-theoretische Veteri- närmedizin	-	-	-	-	-	-	-
580	Klinisch-praktische Veteri- närmedizin	-	-	-	-	-	-	-

2 Ausgaben der Hochschulen 1994 nach Ausgabearten, Hochschularten, Fächergruppen sowie Lehr- und Forschungsbereichen

1 000 DM

Schl.- Nr.	Fächergruppe Lehr- und Forschungsbereich	Laufende Ausgaben				Investitionsausgaben		Ausgaben
		zusammen	d a r u n t e r			zusammen	darunter: Baumaß- nahmen	ins - gesamt
			Personal- ausgaben	Unter- haltung d. Grund- stücke und Gebäude	übrige sächliche Ver- waltungs- ausgaben			

Medizinische Einrichtungen der Universitäten und Gesamthochschulen

	Agrar-, Forst- und Ernährungs- wissenschaften	-	-	-	-	-	-	-
610	Agrar-, Forst- und Ernäh- rungswissensch. allgemein	-	-	-	-	-	-	-
615	Landespflege, Umweltgestaltg.	-	-	-	-	-	-	-
620	Agrarwissenschaften	-	-	-	-	-	-	-
640	Forstwissenschaft, Holzwirt- schaft	-	-	-	-	-	-	-
650	Ernährungs- und Haushalts- wissenschaften	-	-	-	-	-	-	-
	Ingenieurwissenschaften	-	-	-	-	-	-	-
670	Ingenieurwissenschaften all- gemein	-	-	-	-	-	-	-
680	Bergbau, Hüttenwesen	-	-	-	-	-	-	-
690	Maschinenbau/Verfahrens- technik	-	-	-	-	-	-	-
710	Elektrotechnik	-	-	-	-	-	-	-
720	Nautik, Verkehrstechnik	-	-	-	-	-	-	-
730	Architektur	-	-	-	-	-	-	-
740	Raumplanung	-	-	-	-	-	-	-
750	Bauingenieurwesen	-	-	-	-	-	-	-
760	Vermessungswesen	-	-	-	-	-	-	-
	Kunst, Kunstwissenschaft	-	-	-	-	-	-	-
780	Kunst, Kunstwissenschaft all- gemein	-	-	-	-	-	-	-
790	Bildende Kunst	-	-	-	-	-	-	-
800	Gestaltung	-	-	-	-	-	-	-
820	Darstellende Kunst, Film und Fernsehen, Theaterwissen- schaft	-	-	-	-	-	-	-
830	Musik, Musikwissenschaft	-	-	-	-	-	-	-
	Fächergruppen I N S G E S A M T (ohne Hochschule/Klinik insgesamt und ohne Zentrale Einrichtungen)	14650738	9259387	311498	4988728	1727566	928105	16378290
870	Hochschule insgesamt (ohne Hochschulkliniken)	-	-	-	-	-	-	-
	Zentrale Einrichtungen (ohne Hochschulkliniken)	-	-	-	-	-	-	-
880	Zentrale Hochschulverwaltung	-	-	-	-	-	-	-
890	Zentral verwaltete Hörsäle und Lehrräume	-	-	-	-	-	-	-
900	Zentralbibliothek	-	-	-	-	-	-	-
910	Hochschulrechenzentrum	-	-	-	-	-	-	-
920	Zentrale wissenschaftliche Einrichtungen	-	-	-	-	-	-	-
930	Zentrale Betriebs- und Ver- sorgungseinrichtungen	-	-	-	-	-	-	-
940	Soziale Einrichtungen	-	-	-	-	-	-	-
950	Übrige Ausbildungseinrich- tungen	-	-	-	-	-	-	-
960	Mit der Hochschule verbunde- ne sowie hochschulfremde Einrichtungen	-	-	-	-	-	-	-
	Zentrale Einrichtungen der Hochschulkliniken (nur Human- medizin)	4263730	2065024	172633	2026073	569389	310722	4833114
970	Kliniken insgesamt, zentrale Dienste	3839471	1819268	155795	1864408	521466	275561	4360934
980	Soziale Einrichtungen der Kliniken	73785	36568	11159	26058	43406	33686	117190
986	Übrige Ausbildungseinrich- tungen der Kliniken	207028	174412	1272	31344	2423	202	209452
990	Mit den Kliniken verbundene sowie klinikfremde Einrich- tungen	143446	34776	4407	104263	2094	1273	145538
999	I N S G E S A M T	18914462	11324410	484130	7014797	2296954	1238826	21211402

2 Ausgaben der Hochschulen 1994 nach Ausgabearten, Hochschularten, Fächergruppen sowie Lehr- und Forschungsbereichen

1 000 DM

Schl.- Nr.	Fächergruppe Lehr- und Forschungsbereich	Laufende Ausgaben				Investitionsausgaben		Ausgaben ins- gesamt
		zusammen	darunter			zusammen	darunter: Baumaß- nahmen	
			Personal- ausgaben	Unter- haltung d. Grund- stücke und Gebäude	Übrige sächliche Ver- waltungs- ausgaben			
Kunsthochschulen								
	Sprach- u. Kulturwissenschaften	5076	4652	182	187	53	-	5129
010	Sprach- und Kulturwissen- schaften allgemein	-	-	-	-	-	-	-
020	Evangelische Theologie	-	-	-	-	-	-	-
030	Katholische Theologie	-	-	-	-	-	-	-
040	Philosophie	95	95	-	-	-	-	95
050	Geschichte	-	-	-	-	-	-	-
070	Bibliothekswesen, Dokumenta- tion, Publizistik	3332	2908	182	187	53	-	3385
080	Allgemeine und vergleichende Literatur- u. Sprachwissensch.	166	166	-	-	-	-	166
090	Altphilologie (klassische Philologie)	-	-	-	-	-	-	-
100	Germanistik (Deutsch, german. Sprachen ohne Anglistik)	-	-	-	-	-	-	-
110	Anglistik, Amerikanistik	-	-	-	-	-	-	-
120	Romanistik	-	-	-	-	-	-	-
130	Slawistik, Baltistik, Finno- Ugristik	-	-	-	-	-	-	-
140	Sonstige/Außereuropäische Sprach- u. Kulturwissensch.	-	-	-	-	-	-	-
160	Kulturwissenschaften i.e.S.	-	-	-	-	-	-	-
170	Psychologie	-	-	-	-	-	-	-
180	Erziehungswissenschaften	1483	1483	-	-	-	-	1483
190	Sonderpädagogik	-	-	-	-	-	-	-
	Sport	130	124	-	6	-	-	130
200	Sport	130	124	-	6	-	-	130
	Rechts-, Wirtschafts- und Sozi- alwissenschaften	-	-	-	-	-	-	-
220	Rechts-, Wirtschafts- und So- zialwissenschaften allgemein	-	-	-	-	-	-	-
225	Regionalwissenschaften (so- weit nicht einzelnen Lehr- und Forschungsbereichen oder and. Fächergr. zuzuordnen)	-	-	-	-	-	-	-
230	Politikwissenschaften	-	-	-	-	-	-	-
235	Sozialwissenschaften	-	-	-	-	-	-	-
240	Sozialwesen	-	-	-	-	-	-	-
250	Rechtswissenschaften	-	-	-	-	-	-	-
270	Verwaltungswissenschaft	-	-	-	-	-	-	-
290	Wirtschaftswissenschaften	-	-	-	-	-	-	-
310	Wirtschaftsingenieurwesen	-	-	-	-	-	-	-
	Mathematik, Naturwissenschaften	-	-	-	-	-	-	-
330	Mathematik, Naturwissen- schaften allgemein	-	-	-	-	-	-	-
340	Mathematik	-	-	-	-	-	-	-
350	Informatik	-	-	-	-	-	-	-
360	Physik, Astronomie	-	-	-	-	-	-	-
370	Chemie	-	-	-	-	-	-	-
390	Pharmazie	-	-	-	-	-	-	-
400	Biologie	-	-	-	-	-	-	-
410	Geowissenschaften (ohne Geo- graphie)	-	-	-	-	-	-	-
420	Geographie	-	-	-	-	-	-	-
	Humanmedizin	-	-	-	-	-	-	-
440	Humanmedizin allgemein	-	-	-	-	-	-	-
450	Vorklinische Humanmedizin (einschl. Zahnmedizin)	-	-	-	-	-	-	-
470	Klinisch-theoretische Human- medizin (einschl. Zahnmed.)	-	-	-	-	-	-	-
490	Klinisch-praktische Human- medizin (ohne Zahnmedizin)	-	-	-	-	-	-	-
520	Zahnmedizin (klinisch-prak- tisch)	-	-	-	-	-	-	-
	Veterinärmedizin	-	-	-	-	-	-	-
540	Veterinärmedizin allgemein	-	-	-	-	-	-	-
550	Vorklinische Veterinärmedizin	-	-	-	-	-	-	-
560	Klinisch-theoretische Veteri- närmedizin	-	-	-	-	-	-	-
580	Klinisch-praktische Veteri- närmedizin	-	-	-	-	-	-	-

2 Ausgaben der Hochschulen 1994 nach Ausgabearten, Hochschularten, Fächergruppen sowie Lehr- und Forschungsbereichen

1 000 DM

Schl.- Nr.	Fächergruppe Lehr- und Forschungsbereich	Laufende Ausgaben				Investitionsausgaben		Ausgaben ins- gesamt
		zusammen	d a r u n t e r			zusammen	darunter: Baumaß- nahmen	
			Personal- ausgaben	Unter- haltung d. Grund- stücke und Gebäude	Übrige sächliche Ver- waltungs- ausgaben			
Kunsthochschulen								
	Agrar-, Forst- und Ernährungs- wissenschaften	-	-	-	-	-	-	-
610	Agrar-, Forst- und Ernäh- rungswissensch. allgemein	-	-	-	-	-	-	-
615	Landespflege, Umweltgestaltg.	-	-	-	-	-	-	-
620	Agrarwissenschaften	-	-	-	-	-	-	-
640	Forstwissenschaft, Holzwirt- schaft	-	-	-	-	-	-	-
650	Ernährungs- und Haushalts- wissenschaften	-	-	-	-	-	-	-
	Ingenieurwissenschaften	12177	11034	494	536	208	89	12386
670	Ingenieurwissenschaften all- gemein	-	-	-	-	-	-	-
680	Bergbau, Hüttenwesen	-	-	-	-	-	-	-
690	Maschinenbau/Verfahrens- technik	2915	2778	14	114	-	-	2915
710	Elektrotechnik	7	7	-	-	-	-	7
720	Nautik, Verkehrstechnik	-	-	-	-	-	-	-
730	Architektur	9244	8238	480	422	208	89	9453
740	Raumplanung	-	-	-	-	-	-	-
750	Bauingenieurwesen	-	-	-	-	-	-	-
760	Vermessungswesen	11	11	-	-	-	-	11
	Kunst, Kunstwissenschaft	454513	396381	14090	41128	69854	46245	524362
780	Kunst, Kunstwissenschaft all- gemein	26943	22969	1227	2591	8183	7129	35125
790	Bildende Kunst	73767	65285	2547	4907	19309	15619	93076
800	Gestaltung	41560	37454	1188	2774	8337	5169	49896
820	Darstellende Kunst, Film und Fernsehen, Theaterwissen- schaft	54397	38924	2047	13145	9097	3785	63493
830	Musik, Musikwissenschaft	257846	231749	7081	17711	24928	14543	282772
	Fächergruppen I N S G E S A M T (ohne Hochschule/Klinik insgesamt und ohne Zentrale Einrichtungen)	471896	412191	14766	41857	70115	46334	542007
870	Hochschule insgesamt (ohne Hochschulkliniken)	64760	22220	31290	5466	5848	4103	70609
	Zentrale Einrichtungen (ohne Hochschulkliniken)	102114	85346	5421	10821	7564	3400	109677
880	Zentrale Hochschulverwaltung	72129	61042	4504	6314	4399	1715	76528
890	Zentral verwaltete Hörsäle und Lehrräume	63	63	-	-	698	580	761
900	Zentralbibliothek	12954	9548	331	3046	930	-	13882
910	Hochschulrechenzentrum	807	739	10	58	-	-	807
920	Zentrale wissenschaftliche Einrichtungen	4544	3740	338	464	1504	1105	6048
930	Zentrale Betriebs- und Ver- sorgungseinrichtungen	9109	8561	36	332	-	-	9109
940	Soziale Einrichtungen	321	155	-	142	33	-	354
950	Übrige Ausbildungseinrich- tungen	1141	1108	6	27	-	-	1141
960	Mit der Hochschule verbunde- ne sowie hochschulfremde Einrichtungen	1046	390	196	438	-	-	1047
	Zentrale Einrichtungen der Hochschulkliniken (nur Human- medizin)	-	-	-	-	-	-	-
970	Kliniken insgesamt, zentrale Dienste	-	-	-	-	-	-	-
980	Soziale Einrichtungen der Kliniken	-	-	-	-	-	-	-
986	Übrige Ausbildungseinrich- tungen der Kliniken	-	-	-	-	-	-	-
990	Mit den Kliniken verbundene sowie klinikfremde Einrich- tungen	-	-	-	-	-	-	-
999	I N S G E S A M T	638767	519755	51476	58141	83525	53837	722296

2 Ausgaben der Hochschulen 1994 nach Ausgabearten, Hochschularten, Fächergruppen sowie Lehr- und Forschungsbereichen

1 000 DM

Schl.- Nr.	Fächergruppe Lehr- und Forschungsbereich	Laufende Ausgaben				Investitionsausgaben		Ausgaben ins- gesamt
		zusammen	darunter			zusammen	darunter: Baumaß- nahmen	
			Personal- ausgaben	Unter- haltung d. Grund- stücke und Gebäude	übrige sächliche Ver- waltungs- ausgaben			
Fachhochschulen (ohne Private)								
	Sprach- u. Kulturwissenschaften	42534	37740	1231	3094	1646	158	44178
010	Sprach- und Kulturwissen- schaften allgemein	13329	12529	239	555	224	158	13552
020	Evangelische Theologie	-	-	-	-	-	-	-
030	Katholische Theologie	-	-	-	-	-	-	-
040	Philosophie	-	-	-	-	-	-	-
050	Geschichte	-	-	-	-	-	-	-
070	Bibliothekswesen, Dokumenta- tion, Publizistik	25042	21314	992	2277	1319	-	26360
080	Allgemeine und vergleichende Literatur- u. Sprachwissensch.	4159	3897	-	262	103	-	4262
090	Altphilologie (klassische Philologie)	-	-	-	-	-	-	-
100	Germanistik (Deutsch, german. Sprachen ohne Anglistik)	-	-	-	-	-	-	-
110	Anglistik, Amerikanistik	-	-	-	-	-	-	-
120	Romanistik	-	-	-	-	-	-	-
130	Slawistik, Baltistik, Finno- Ugristik	-	-	-	-	-	-	-
140	Sonstige/Außereuropäische Sprach- u. Kulturwissensch.	4	-	-	-	-	-	4
160	Kulturwissenschaften i.e.S.	-	-	-	-	-	-	-
170	Psychologie	-	-	-	-	-	-	-
180	Erziehungswissenschaften	-	-	-	-	-	-	-
190	Sonderpädagogik	-	-	-	-	-	-	-
	Sport	893	685	3	198	10	-	904
200	Sport	893	685	3	198	10	-	904
	Rechts-, Wirtschafts- und Sozi- alwissenschaften	365376	321947	10321	31361	42861	20900	408240
220	Rechts-, Wirtschafts- und So- zialwissenschaften allgemein	3789	2485	582	722	704	170	4492
225	Regionalwissenschaften (so- weit nicht einzelnen Lehr- und Forschungsbereichen oder and. Fächergr. zuzuordnen)	-	-	-	-	-	-	-
230	Politikwissenschaften	-	-	-	-	-	-	-
235	Sozialwissenschaften	1125	1020	-	102	11	-	1136
240	Sozialwesen	123020	109935	2424	9361	9078	4438	132100
250	Rechtswissenschaften	626	238	14	374	15	-	640
270	Verwaltungswissenschaft	-	-	-	-	-	-	-
290	Wirtschaftswissenschaften	190943	168814	4790	16934	30241	16292	221187
310	Wirtschaftsingenieurwesen	45873	39455	2511	3868	2812	-	48685
	Mathematik, Naturwissenschaften	161491	143837	1641	15691	32366	14131	193858
330	Mathematik, Naturwissen- schaften allgemein	26645	22849	795	2880	3790	463	30435
340	Mathematik	20427	19215	61	1133	2017	581	22445
350	Informatik	66560	59491	503	6430	13179	5875	79739
360	Physik, Astronomie	19960	17487	222	2235	4161	1312	24121
370	Chemie	27040	24105	34	2870	9170	5900	36210
390	Pharmazie	850	690	26	134	49	-	899
400	Biologie	9	-	-	9	-	-	9
410	Geowissenschaften (ohne Geo- graphie)	-	-	-	-	-	-	-
420	Geographie	-	-	-	-	-	-	-
	Humanmedizin	-	-	-	-	-	-	-
440	Humanmedizin allgemein	-	-	-	-	-	-	-
450	Vorklinische Humanmedizin (einschl. Zahnmedizin)	-	-	-	-	-	-	-
470	Klinisch-theoretische Human- medizin (einschl. Zahnmed.)	-	-	-	-	-	-	-
490	Klinisch-praktische Human- medizin (ohne Zahnmedizin)	-	-	-	-	-	-	-
520	Zahnmedizin (klinisch-prak- tisch)	-	-	-	-	-	-	-
	Veterinärmedizin	-	-	-	-	-	-	-
540	Veterinärmedizin allgemein	-	-	-	-	-	-	-
550	Vorklinische Veterinärmedizin	-	-	-	-	-	-	-
560	Klinisch-theoretische Veteri- närmedizin	-	-	-	-	-	-	-
580	Klinisch-praktische Veteri- närmedizin	-	-	-	-	-	-	-

2 Ausgaben der Hochschulen 1994 nach Ausgabearten, Hochschularten, Fächergruppen sowie Lehr- und Forschungsbereichen

1 000 DM

Schl.- Nr.	Fächergruppe Lehr- und Forschungsbereich	Laufende Ausgaben				Investitionsausgaben		Ausgaben ins- gesamt
		zusammen	darunter			zusammen	darunter: Baumaß- nahmen	
			Personal- ausgaben	Unter- haltung d. Grund- stücke und Gebäude	Übrige sächliche Ver- waltungs- ausgaben			
Fachhochschulen (ohne Private)								
	Agrar-, Forst- und Ernährungs- wissenschaften	101563	86300	1747	10997	29928	20718	131484
610	Agrar-, Forst- und Ernäh- rungswissensch. allgemein	2779	2119	382	278	929	393	3707
615	Landespflege, Umweltgestaltg.	24629	18155	446	4099	11807	8377	36434
620	Agrarwissenschaften	49789	44614	407	4317	6681	3628	56469
640	Forstwissenschaft, Holzwirt- schaft	9809	8422	432	952	7516	6341	17323
650	Ernährungs- und Haushalts- wissenschaften	14557	12990	80	1351	2995	1979	17551
	Ingenieurwissenschaften	1162841	1006193	27715	123954	214513	69506	1377354
670	Ingenieurwissenschaften all- gemein	54723	45564	3129	6016	25499	18294	80222
680	Bergbau, Hüttenwesen	-	-	-	-	-	-	-
690	Maschinenbau/Verfahrens- technik	448790	395561	7400	42046	88592	22329	537379
710	Elektrotechnik	369182	307538	11952	49297	56581	13985	425744
720	Nautik, Verkehrstechnik	31311	25496	1375	4406	5328	363	36640
730	Architektur	97028	88632	1411	6786	6707	1257	103735
740	Raumplanung	214	214	-	-	-	-	214
750	Bauingenieurwesen	129778	114371	1915	13156	28141	12566	157920
760	Vermessungswesen	31835	28817	533	2247	3665	712	35500
	Kunst, Kunstwissenschaft	90061	76521	2126	11332	19865	11068	109925
780	Kunst, Kunstwissenschaft all- gemein	4308	1921	164	2223	1176	50	5484
790	Bildende Kunst	5626	4009	31	1570	1208	-	6834
800	Gestaltung	79867	70332	1931	7538	15143	8680	95009
820	Darstellende Kunst, Film und Fernsehen, Theaterwissen- schaft	259	259	-	-	2338	2338	2597
830	Musik, Musikwissenschaft	1	-	-	1	-	-	1
	Fächergruppen I N S G E S A M T (ohne Hochschule/Klinik insgesamt und ohne Zentrale Einrichtungen)	1924759	1673223	44784	196627	341189	136481	2265943
870	Hochschule insgesamt (ohne Hochschulkliniken)	338019	155480	140065	40298	134648	109244	472668
	Zentrale Einrichtungen (ohne Hochschulkliniken)	688066	474560	72658	131858	171970	87439	860031
880	Zentrale Hochschulverwaltung	366232	273001	29848	59338	70779	39874	437011
890	Zentral verwaltete Hörsäle und Lehrräume	2050	-	1932	118	14572	13867	16622
900	Zentralbibliothek	67242	45830	537	20629	24435	6441	91679
910	Hochschulrechenzentrum	55523	32586	2412	20495	19772	2058	75294
920	Zentrale wissenschaftliche Einrichtungen	49815	34105	245	15149	15079	5806	64892
930	Zentrale Betriebs- und Ver- sorgungseinrichtungen	104704	59316	35821	9548	11648	6936	116351
940	Soziale Einrichtungen	1390	260	84	502	13007	12399	14396
950	Übrige Ausbildungseinrich- tungen	7923	7103	115	678	378	-	8301
960	Mit der Hochschule verbunde- ne sowie hochschulfremde Einrichtungen	33187	22359	1664	5401	2300	58	35485
	Zentrale Einrichtungen der Hochschulkliniken (nur Human- medizin)	-	-	-	-	-	-	-
970	Kliniken insgesamt, zentrale Dienste	-	-	-	-	-	-	-
980	Soziale Einrichtungen der Kliniken	-	-	-	-	-	-	-
986	Übrige Ausbildungseinrich- tungen der Kliniken	-	-	-	-	-	-	-
990	Mit den Kliniken verbundene sowie klinikfremde Einrich- tungen	-	-	-	-	-	-	-
999	I N S G E S A M T	2950846	2303259	257507	368786	647802	333162	3598642

2 Ausgaben der Hochschulen 1994 nach Ausgabearten, Hochschularten, Fächergruppen sowie Lehr- und Forschungsbereichen

1 000 DM

Schl.- Nr.	Fächergruppe Lehr- und Forschungsbereich	Laufende Ausgaben				Investitionsausgaben		Ausgaben ins- gesamt
		zusammen	darunter			zusammen	darunter: Baumaß- nahmen	
			Personal- ausgaben	Unter- haltung d. Grund- stücke und Gebäude	Übrige sächliche Ver- waltungs- ausgaben			
Private Fachhochschulen								
	Sprach- u. Kulturwissenschaften	7357	6061	174	1104	46	-	7403
010	Sprach- und Kulturwissen- schaften allgemein	-	-	-	-	-	-	-
020	Evangelische Theologie	2613	2170	-	442	45	-	2658
030	Katholische Theologie	2680	2333	174	173	-	-	2680
040	Philosophie	-	-	-	-	-	-	-
050	Geschichte	-	-	-	-	-	-	-
070	Bibliothekswesen, Dokumenta- tion, Publizistik	180	134	-	46	-	-	180
080	Allgemeine und vergleichende Literatur- u. Sprachwissensch.	162	90	-	72	1	-	163
090	Altphilologie (klassische Philologie)	-	-	-	-	-	-	-
100	Germanistik (Deutsch, german. Sprachen ohne Anglistik)	-	-	-	-	-	-	-
110	Anglistik, Amerikanistik	-	-	-	-	-	-	-
120	Romanistik	-	-	-	-	-	-	-
130	Slawistik, Baltistik, Finno- Ugristik	-	-	-	-	-	-	-
140	Sonstige/Außereuropäische Sprach- u. Kulturwissensch.	-	-	-	-	-	-	-
160	Kulturwissenschaften i.e.S.	-	-	-	-	-	-	-
170	Psychologie	-	-	-	-	-	-	-
180	Erziehungswissenschaften	1722	1334	-	371	-	-	1722
190	Sonderpädagogik	-	-	-	-	-	-	-
	Sport	-	-	-	-	-	-	-
200	Sport	-	-	-	-	-	-	-
	Rechts-, Wirtschafts- und Sozi- alwissenschaften	124227	91171	8737	22850	3536	1211	127762
220	Rechts-, Wirtschafts- und So- zialwissenschaften allgemein	22000	9450	-	12550	-	-	22000
225	Regionalwissenschaften (so- weit nicht einzelnen Lehr- und Forschungsbereichen oder and. Fächergr. zuzuordnen)	-	-	-	-	-	-	-
230	Politikwissenschaften	-	-	-	-	-	-	-
235	Sozialwissenschaften	-	-	-	-	-	-	-
240	Sozialwesen	94278	76817	7458	8534	2980	1211	97257
250	Rechtswissenschaften	-	-	-	-	-	-	-
270	Verwaltungswissenschaft	-	-	-	-	-	-	-
290	Wirtschaftswissenschaften	6843	4079	1147	1617	316	-	7159
310	Wirtschaftsingenieurwesen	1106	825	132	149	240	-	1346
	Mathematik, Naturwissenschaften	8135	5030	294	2811	189	-	8324
330	Mathematik, Naturwissen- schaften allgemein	2275	669	294	1312	-	-	2275
340	Mathematik	1831	1017	-	814	11	-	1842
350	Informatik	1731	1353	-	378	178	-	1909
360	Physik, Astronomie	422	366	-	56	-	-	422
370	Chemie	1876	1625	-	251	-	-	1876
390	Pharmazie	-	-	-	-	-	-	-
400	Biologie	-	-	-	-	-	-	-
410	Geowissenschaften (ohne Geo- graphie)	-	-	-	-	-	-	-
420	Geographie	-	-	-	-	-	-	-
	Humanmedizin	-	-	-	-	-	-	-
440	Humanmedizin allgemein	-	-	-	-	-	-	-
450	Vorklinische Humanmedizin (einschl. Zahnmedizin)	-	-	-	-	-	-	-
470	Klinisch-theoretische Human- medizin (einschl. Zahnmed.)	-	-	-	-	-	-	-
490	Klinisch-praktische Human- medizin (ohne Zahnmedizin)	-	-	-	-	-	-	-
520	Zahnmedizin (klinisch-präk- tisch)	-	-	-	-	-	-	-
	Veterinärmedizin	-	-	-	-	-	-	-
540	Veterinärmedizin allgemein	-	-	-	-	-	-	-
550	Vorklinische Veterinärmedizin	-	-	-	-	-	-	-
560	Klinisch-theoretische Veteri- närmedizin	-	-	-	-	-	-	-
580	Klinisch-praktische Veteri- närmedizin	-	-	-	-	-	-	-

2 Ausgaben der Hochschulen 1994 nach Ausgabearten, Hochschularten, Fächergruppen sowie Lehr- und Forschungsbereichen

1 000 DM

Schl.- Nr.	Fächergruppe Lehr- und Forschungsbereich	Laufende Ausgaben				Investitionsausgaben		Ausgaben ins- gesamt
		zusammen	darunter			zusammen	darunter: Baumaß- nahmen	
			Personal- ausgaben	Unter- haltung d. Grund- stücke und Gebäude	Übrige sächliche Ver- waltungs- ausgaben			
Private Fachhochschulen								
	Agrar-, Forst- und Ernährungs- wissenschaften	-	-	-	-	-	-	-
610	Agrar-, Forst- und Ernäh- rungswissensch. allgemein	-	-	-	-	-	-	-
615	Landespflege, Umweltgestaltg.	-	-	-	-	-	-	-
620	Agrarwissenschaften	-	-	-	-	-	-	-
640	Forstwissenschaft, Holzwirt- schaft	-	-	-	-	-	-	-
650	Ernährungs- und Haushalts- wissenschaften	-	-	-	-	-	-	-
	Ingenieurwissenschaften	26102	19725	2274	4103	4199	2878	30301
670	Ingenieurwissenschaften all- gemein	5679	4380	769	530	3283	2878	8962
680	Bergbau, Hüttenwesen	2292	1874	189	229	27	-	2319
690	Maschinenbau/Verfahrens- technik	7940	6404	796	740	100	-	8040
710	Elektrotechnik	9296	6314	520	2462	204	-	9500
720	Nautik, Verkehrstechnik	-	-	-	-	-	-	-
730	Architektur	526	409	-	117	585	-	1111
740	Raumplanung	-	-	-	-	-	-	-
750	Bauingenieurwesen	-	-	-	-	-	-	-
760	Vermessungswesen	369	344	-	25	-	-	369
	Kunst, Kunstwissenschaft	8584	6466	736	1382	488	-	9072
780	Kunst, Kunstwissenschaft all- gemein	-	-	-	-	-	-	-
790	Bildende Kunst	2444	1765	52	627	21	-	2465
800	Gestaltung	6140	4701	684	755	467	-	6607
820	Darstellende Kunst, Film und Fernsehen, Theaterwissen- schaft	-	-	-	-	-	-	-
830	Musik, Musikwissenschaft	-	-	-	-	-	-	-
	Fächergruppen I N S G E S A M T (ohne Hochschule/Klinik insgesamt und ohne Zentrale Einrichtungen)	174405	128453	12215	32250	8458	4089	182862
870	Hochschule insgesamt (ohne Hochschulkliniken)	6673	783	5432	367	190	105	6863
	Zentrale Einrichtungen (ohne Hochschulkliniken)	26721	19070	2014	5609	156	-	26876
880	Zentrale Hochschulverwaltung	19632	14900	1994	2710	122	-	19753
890	Zentral verwaltete Hörsäle und Lehrräume	-	-	-	-	-	-	-
900	Zentralbibliothek	2850	1757	20	1073	11	-	2861
910	Hochschulrechenzentrum	120	76	-	44	5	-	125
920	Zentrale wissenschaftliche Einrichtungen	280	199	-	81	-	-	280
930	Zentrale Betriebs- und Ver- sorgungseinrichtungen	3428	2011	-	1417	18	-	3446
940	Soziale Einrichtungen	388	108	-	280	-	-	388
950	Übrige Ausbildungseinrich- tungen	23	19	-	4	-	-	23
960	Mit der Hochschule verbunde- ne sowie hochschulfremde Einrichtungen	-	-	-	-	-	-	-
	Zentrale Einrichtungen der Hochschulkliniken (nur Human- medizin)	-	-	-	-	-	-	-
970	Kliniken insgesamt, zentrale Dienste	-	-	-	-	-	-	-
980	Soziale Einrichtungen der Kliniken	-	-	-	-	-	-	-
986	Übrige Ausbildungseinrich- tungen der Kliniken	-	-	-	-	-	-	-
990	Mit den Kliniken verbundene sowie klinikfremde Einrich- tungen	-	-	-	-	-	-	-
999	I N S G E S A M T	207802	148307	19662	38227	8805	4195	216602

2 Ausgaben der Hochschulen 1994 nach Ausgabearten, Hochschularten, Fächergruppen sowie Lehr- und Forschungsbereichen

1 000 DM

Schl.- Nr.	Fächergruppe Lehr- und Forschungsbereich	Laufende Ausgaben				Investitionsausgaben		Ausgaben ins- gesamt
		zusammen	darunter			zusammen	darunter: Baumaß- nahmen	
			Personal- ausgaben	Unter- haltung d. Grund- stücke und Gebäude	Übrige sächliche Ver- waltungs- ausgaben			
Fachhochschulen zusammen								
	Sprach- u. Kulturwissenschaften	49891	43801	1405	4198	1692	158	51581
010	Sprach- und Kulturwissen- schaften allgemein	13329	12529	239	555	224	158	13552
020	Evangelische Theologie	2613	2170	-	442	45	-	2658
030	Katholische Theologie	2680	2333	174	173	-	-	2680
040	Philosophie	-	-	-	-	-	-	-
050	Geschichte	-	-	-	-	-	-	-
070	Bibliothekswesen, Dokumenta- tion, Publizistik	25222	21448	992	2323	1319	-	26540
080	Allgemeine und vergleichende Literatur- u. Sprachwissensch.	4321	3987	-	334	104	-	4425
090	Altphilologie (klassische Philologie)	-	-	-	-	-	-	-
100	Germanistik (Deutsch, german. Sprachen ohne Anglistik)	-	-	-	-	-	-	-
110	Anglistik, Amerikanistik	-	-	-	-	-	-	-
120	Romanistik	-	-	-	-	-	-	-
130	Slawistik, Baltistik, Finno- Ugristik	-	-	-	-	-	-	-
140	Sonstige/Außereuropäische Sprach- u. Kulturwissensch.	4	-	-	-	-	-	4
160	Kulturwissenschaften i.e.S.	-	-	-	-	-	-	-
170	Psychologie	-	-	-	-	-	-	-
180	Erziehungswissenschaften	1722	1334	-	371	-	-	1722
190	Sonderpädagogik	-	-	-	-	-	-	-
	Sport	893	685	3	198	10	-	904
200	Sport	893	685	3	198	10	-	904
	Rechts-, Wirtschafts- und Sozi- alwissenschaften	489603	413118	19058	54211	46397	22111	536002
220	Rechts-, Wirtschafts- und So- zialwissenschaften allgemein	25789	11935	582	13272	704	170	26492
225	Regionalwissenschaften (so- weit nicht einzelnen Lehr- und Forschungsbereichen oder and. Fächergr. zuzuordnen)	-	-	-	-	-	-	-
230	Politikwissenschaften	-	-	-	-	-	-	-
235	Sozialwissenschaften	1125	1020	-	102	11	-	1136
240	Sozialwesen	217298	186752	9882	17895	12058	5649	229357
250	Rechtswissenschaften	626	238	14	374	15	-	640
270	Verwaltungswissenschaft	-	-	-	-	-	-	-
290	Wirtschaftswissenschaften	197786	172893	5937	18551	30557	16292	228346
310	Wirtschaftsingenieurwesen	46979	40280	2643	4017	3052	-	50031
	Mathematik, Naturwissenschaften	169626	148867	1935	18502	32555	14131	202182
330	Mathematik, Naturwissen- schaften allgemein	28920	23518	1089	4192	3790	463	32710
340	Mathematik	22258	20232	61	1947	2028	581	24287
350	Informatik	68291	60844	503	6808	13357	5875	81648
360	Physik, Astronomie	20382	17853	222	2291	4161	1312	24543
370	Chemie	28916	25730	34	3121	9170	5900	38086
390	Pharmazie	850	690	26	134	49	-	899
400	Biologie	9	-	-	9	-	-	9
410	Geowissenschaften (ohne Geo- graphie)	-	-	-	-	-	-	-
420	Geographie	-	-	-	-	-	-	-
	Humanmedizin	-	-	-	-	-	-	-
440	Humanmedizin allgemein	-	-	-	-	-	-	-
450	Vorklinische Humanmedizin (einschl. Zahnmedizin)	-	-	-	-	-	-	-
470	Klinisch-theoretische Human- medizin (einschl. Zahnmed.)	-	-	-	-	-	-	-
490	Klinisch-praktische Human- medizin (ohne Zahnmedizin)	-	-	-	-	-	-	-
520	Zahnmedizin (klinisch-prak- tisch)	-	-	-	-	-	-	-
	Veterinärmedizin	-	-	-	-	-	-	-
540	Veterinärmedizin allgemein	-	-	-	-	-	-	-
550	Vorklinische Veterinärmedizin	-	-	-	-	-	-	-
560	Klinisch-theoretische Veteri- närmedizin	-	-	-	-	-	-	-
580	Klinisch-praktische Veteri- närmedizin	-	-	-	-	-	-	-

2 Ausgaben der Hochschulen 1994 nach Ausgabearten, Hochschularten, Fächergruppen sowie Lehr- und Forschungsbereichen

1 000 DM

Schl.- Nr.	Fächergruppe Lehr- und Forschungsbereich	Laufende Ausgaben				Investitionsausgaben		Ausgaben ins- gesamt
		zusammen	darunter			zusammen	darunter: Baumaß- nahmen	
			Personal- ausgaben	Unter- haltung d. Grund- stücke und Gebäude	Übrige sächliche Ver- waltungs- ausgaben			
Fachhochschulen zusammen								
	Agrar-, Forst- und Ernährungs- wissenschaften	101563	86300	1747	10997	29928	20718	131484
610	Agrar-, Forst- und Ernäh- rungswissensch. allgemein	2779	2119	382	278	929	393	3707
615	Landespflege, Umweltgestaltg.	24629	18155	446	4099	11807	8377	36434
620	Agrarwissenschaften	49789	44614	407	4317	6681	3628	56469
640	Forstwissenschaft, Holzwirt- schaft	9809	8422	432	952	7516	6341	17323
650	Ernährungs- und Haushalts- wissenschaften	14557	12990	80	1351	2995	1979	17551
	Ingenieurwissenschaften	1188943	1025918	29989	128057	218712	72384	1407655
670	Ingenieurwissenschaften all- gemein	60402	49944	3898	6546	28782	21172	89184
680	Bergbau, Hüttenwesen	2292	1874	189	229	27	-	2319
690	Maschinenbau/Verfahrens- technik	456730	401965	8196	42786	88692	22329	545419
710	Elektrotechnik	378458	313852	12472	51759	56785	13985	435244
720	Nautik, Verkehrstechnik	31311	25496	1375	4406	5328	363	36640
730	Architektur	97554	89041	1411	6903	7232	1257	104846
740	Raumplanung	214	214	-	-	-	-	214
750	Bauingenieurwesen	129778	114371	1915	13156	28141	12566	157920
760	Vermessungswesen	32204	29161	533	2272	3665	712	35869
	Kunst, Kunstwissenschaft	98645	82987	2862	12714	20353	11068	118997
780	Kunst, Kunstwissenschaft all- gemein	4308	1921	164	2223	1176	50	5484
790	Bildende Kunst	8070	5774	83	2197	1229	-	9299
800	Gestaltung	86007	75033	2615	8293	15610	8680	101616
820	Darstellende Kunst, Film und Fernsehen, Theaterwissen- schaft	259	259	-	-	2338	2338	2597
830	Musik, Musikwissenschaft	1	-	-	1	-	-	1
	Fächergruppen I N S G E S A M T (ohne Hochschule/Klinik insgesamt und ohne Zentrale Einrichtungen)	2099164	1801676	56999	228877	349647	140570	2448805
870	Hochschule insgesamt (ohne Hochschulkliniken)	344692	156263	145497	40665	134838	109349	479531
	Zentrale Einrichtungen (ohne Hochschulkliniken)	714787	493630	74672	137467	172126	87439	886907
880	Zentrale Hochschulverwaltung	385864	287901	31842	62048	70901	39874	456764
890	Zentral verwaltete Hörsäle und Lehrräume	2050	-	1932	118	14572	13867	16622
900	Zentralbibliothek	70092	47587	557	21702	24446	6441	94540
910	Hochschulrechenzentrum	55643	32662	2412	20539	19777	2058	75419
920	Zentrale wissenschaftliche Einrichtungen	50095	34304	245	15230	15079	5806	65172
930	Zentrale Betriebs- und Ver- sorgungseinrichtungen	108132	61327	35821	10965	11666	6936	119797
940	Soziale Einrichtungen	1778	368	84	782	13007	12399	14784
950	Übrige Ausbildungseinrich- tungen	7946	7122	115	682	378	-	8324
960	Mit der Hochschule verbunde- ne sowie hochschulfremde Einrichtungen	33187	22359	1664	5401	2300	58	35485
	Zentrale Einrichtungen der Hochschulkliniken (nur Human- medizin)	-	-	-	-	-	-	-
970	Kliniken insgesamt, zentrale Dienste	-	-	-	-	-	-	-
980	Soziale Einrichtungen der Kliniken	-	-	-	-	-	-	-
986	Übrige Ausbildungseinrich- tungen der Kliniken	-	-	-	-	-	-	-
990	Mit den Kliniken verbundene sowie klinikfremde Einrich- tungen	-	-	-	-	-	-	-
999	I N S G E S A M T	3158648	2451566	277169	407013	656607	337357	3815244

2 Ausgaben der Hochschulen 1994 nach Ausgabearten, Hochschularten, Fächergruppen sowie Lehr- und Forschungsbereichen

1 000 DM

Schl.- Nr.	Fächergruppe Lehr- und Forschungsbereich	Laufende Ausgaben				Investitionsausgaben		Ausgaben ins- gesamt
		zusammen	darunter			zusammen	darunter: Baumaß- nahmen	
			Personal- ausgaben	Unter- haltung d. Grund- stücke und Gebäude	Übrige sächliche Ver- waltungs- ausgaben			
Verwaltungsfachhochschulen								
	Sprach- u. Kulturwissenschaften	1263	1002	112	149	40	-	1303
010	Sprach- und Kulturwissen- schaften allgemein	-	-	-	-	-	-	-
020	Evangelische Theologie	-	-	-	-	-	-	-
030	Katholische Theologie	-	-	-	-	-	-	-
040	Philosophie	-	-	-	-	-	-	-
050	Geschichte	-	-	-	-	-	-	-
070	Bibliothekswesen, Dokumenta- tion, Publizistik	1098	837	112	149	40	-	1138
080	Allgemeine und vergleichende Literatur- u. Sprachwissensch.	-	-	-	-	-	-	-
090	Altphilologie (klassische Philologie)	-	-	-	-	-	-	-
100	Germanistik (Deutsch, german. Sprachen ohne Anglistik)	-	-	-	-	-	-	-
110	Anglistik, Amerikanistik	-	-	-	-	-	-	-
120	Romanistik	-	-	-	-	-	-	-
130	Slawistik, Baltistik, Finno- Ugristik	-	-	-	-	-	-	-
140	Sonstige/Außereuropäische Sprach- u. Kulturwissensch.	-	-	-	-	-	-	-
160	Kulturwissenschaften i.e.S.	-	-	-	-	-	-	-
170	Psychologie	165	165	-	-	-	-	165
180	Erziehungswissenschaften	-	-	-	-	-	-	-
190	Sonderpädagogik	-	-	-	-	-	-	-
	Sport	-	-	-	-	-	-	-
200	Sport	-	-	-	-	-	-	-
	Rechts-, Wirtschafts- und Sozi- alwissenschaften	257285	212731	23840	17996	9287	5930	266570
220	Rechts-, Wirtschafts- und So- zialwissenschaften allgemein	656	641	-	15	160	-	816
225	Regionalwissenschaften (so- weit nicht einzelnen Lehr- und Forschungsbereichen oder and. Fächergr. zuzuordnen)	-	-	-	-	-	-	-
230	Politikwissenschaften	3552	2959	445	146	20	-	3572
235	Sozialwissenschaften	-	-	-	-	-	-	-
240	Sozialwesen	3174	1493	1587	94	4479	4412	7653
250	Rechtswissenschaften	11831	9221	1667	943	283	8	12114
270	Verwaltungswissenschaft	224871	189354	18019	14782	3740	994	228610
290	Wirtschaftswissenschaften	13201	9063	2122	2016	605	516	13805
310	Wirtschaftsingenieurwesen	-	-	-	-	-	-	-
	Mathematik, Naturwissenschaften	78	78	-	-	-	-	78
330	Mathematik, Naturwissen- schaften allgemein	-	-	-	-	-	-	-
340	Mathematik	-	-	-	-	-	-	-
350	Informatik	78	78	-	-	-	-	78
360	Physik, Astronomie	-	-	-	-	-	-	-
370	Chemie	-	-	-	-	-	-	-
390	Pharmazie	-	-	-	-	-	-	-
400	Biologie	-	-	-	-	-	-	-
410	Geowissenschaften (ohne Geo- graphie)	-	-	-	-	-	-	-
420	Geographie	-	-	-	-	-	-	-
	Humanmedizin	-	-	-	-	-	-	-
440	Humanmedizin allgemein	-	-	-	-	-	-	-
450	Vorklinische Humanmedizin (einschl. Zahnmedizin)	-	-	-	-	-	-	-
470	Klinisch-theoretische Human- medizin (einschl. Zahnmed.)	-	-	-	-	-	-	-
490	Klinisch-praktische Human- medizin (ohne Zahnmedizin)	-	-	-	-	-	-	-
520	Zahnmedizin (klinisch-prak- tisch)	-	-	-	-	-	-	-
	Veterinärmedizin	-	-	-	-	-	-	-
540	Veterinärmedizin allgemein	-	-	-	-	-	-	-
550	Vorklinische Veterinärmedizin	-	-	-	-	-	-	-
560	Klinisch-theoretische Veteri- närmedizin	-	-	-	-	-	-	-
580	Klinisch-praktische Veteri- närmedizin	-	-	-	-	-	-	-

2 Ausgaben der Hochschulen 1994 nach Ausgabearten, Hochschularten, Fächergruppen sowie Lehr- und Forschungsbereichen

1 000 DM

Schl.- Nr.	Fächergruppe Lehr- und Forschungsbereich	Laufende Ausgaben				Investitionsausgaben		Ausgaben ins- gesamt
		zusammen	darunter			zusammen	darunter: Baumaß- nahmen	
			Personal- ausgaben	Unter- haltung d. Grund- stücke und Gebäude	Übrige sächliche Ver- waltungs- ausgaben			
Verwaltungsfachhochschulen								
	Agrar-, Forst- und Ernährungs- wissenschaften	2901	2250	347	304	495	486	3396
610	Agrar-, Forst- und Ernäh- rungswissensch. allgemein	-	-	-	-	-	-	-
615	Landespflege, Umweltgestaltg.	-	-	-	-	-	-	-
620	Agrarwissenschaften	-	-	-	-	-	-	-
640	Forstwissenschaft, Holzwirt- schaft	2901	2250	347	304	495	486	3396
650	Ernährungs- und Haushalts- wissenschaften	-	-	-	-	-	-	-
	Ingenieurwissenschaften	-	-	-	-	-	-	-
670	Ingenieurwissenschaften all- gemein	-	-	-	-	-	-	-
680	Bergbau, Hüttenwesen	-	-	-	-	-	-	-
690	Maschinenbau/Verfahrens- technik	-	-	-	-	-	-	-
710	Elektrotechnik	-	-	-	-	-	-	-
720	Nautik, Verkehrstechnik	-	-	-	-	-	-	-
730	Architektur	-	-	-	-	-	-	-
740	Raumplanung	-	-	-	-	-	-	-
750	Bauingenieurwesen	-	-	-	-	-	-	-
760	Vermessungswesen	-	-	-	-	-	-	-
	Kunst, Kunstwissenschaft	-	-	-	-	-	-	-
780	Kunst, Kunstwissenschaft all- gemein	-	-	-	-	-	-	-
790	Bildende Kunst	-	-	-	-	-	-	-
800	Gestaltung	-	-	-	-	-	-	-
820	Darstellende Kunst, Film und Fernsehen, Theaterwissen- schaft	-	-	-	-	-	-	-
830	Musik, Musikwissenschaft	-	-	-	-	-	-	-
	Fächergruppen I N S G E S A M T (ohne Hochschule/Klinik insgesamt und ohne Zentrale Einrichtungen)	261527	216061	24299	18449	9822	6416	271347
870	Hochschule insgesamt (ohne Hochschulkliniken)	54457	26372	19512	5857	7121	6224	61578
	Zentrale Einrichtungen (ohne Hochschulkliniken)	101792	66358	15234	20200	31158	22758	132948
880	Zentrale Hochschulverwaltung	58828	44142	7779	6907	8666	5338	67492
890	Zentral verwaltete Hörsäle und Lehrräume	119	-	15	104	14	-	133
900	Zentralbibliothek	6180	3668	119	2393	1434	-	7614
910	Hochschulrechenzentrum	699	130	-	569	773	-	1472
920	Zentrale wissenschaftliche Einrichtungen	2227	2074	-	153	1	-	2228
930	Zentrale Betriebs- und Ver- sorgungseinrichtungen	9778	5425	1978	2375	2799	2582	12577
940	Soziale Einrichtungen	16335	7052	5343	3940	16964	14838	33299
950	Übrige Ausbildungseinrich- tungen	7518	3787	-	3731	507	-	8025
960	Mit der Hochschule verbunde- ne sowie hochschulfremde Einrichtungen	108	80	-	28	-	-	108
	Zentrale Einrichtungen der Hochschulkliniken (nur Human- medizin)	-	-	-	-	-	-	-
970	Kliniken insgesamt, zentrale Dienste	-	-	-	-	-	-	-
980	Soziale Einrichtungen der Kliniken	-	-	-	-	-	-	-
986	Übrige Ausbildungseinrich- tungen der Kliniken	-	-	-	-	-	-	-
990	Mit den Kliniken verbundene sowie klinikfremde Einrich- tungen	-	-	-	-	-	-	-
999	I N S G E S A M T	417776	308790	59045	44507	48100	35397	465873

2 Ausgaben der Hochschulen 1994 nach Ausgabearten, Hochschularten, Fächergruppen sowie Lehr- und Forschungsbereichen

1 000 DM

Schl.- Nr.	Fächergruppe Lehr- und Forschungsbereich	Laufende Ausgaben				Investitionsausgaben		Ausgaben ins- gesamt
		zusammen	darunter			zusammen	darunter: Baumaß- nahmen	
			Personal- ausgaben	Unter- haltung d. Grund- stücke und Gebäude	Übrige sächliche Ver- waltungs- ausgaben			
Hochschulen insgesamt								
	Sprach- u. Kulturwissenschaften	2397286	2173527	30873	177823	62768	31064	2460053
010	Sprach- und Kulturwissen- schaften allgemein	203795	187181	5861	10508	17808	13782	221607
020	Evangelische Theologie	117061	109058	1098	5904	947	109	118010
030	Katholische Theologie	104177	95373	1638	7119	519	124	104693
040	Philosophie	113305	102722	2412	7551	1115	-	114423
050	Geschichte	248582	220241	1960	23932	4655	3260	253235
070	Bibliothekswesen, Dokumenta- tion, Publizistik	73662	61238	1706	9292	2397	14	76059
080	Allgemeine und vergleichende Literatur- u. Sprachwissensch.	129936	117976	1418	10187	5044	2012	134980
090	Altphilologie (klassische Philologie)	56870	51588	596	4540	604	396	57471
100	Germanistik (Deutsch, german. Sprachen ohne Anglistik)	251486	232879	896	15743	1751	39	253238
110	Anglistik, Amerikanistik	143681	132212	945	8930	1717	638	145400
120	Romanistik	107739	99384	225	6404	949	313	108686
130	Slawistik, Baltistik, Finno- Ugristik	52829	48287	115	3753	404	124	53232
140	Sonstige/Außereuropäische Sprach- u. Kulturwissensch.	96519	86715	1498	8149	4591	3757	101108
160	Kulturwissenschaften i.e.S.	17094	13895	651	1462	685	-	17779
170	Psychologie	217148	193849	1420	21032	11635	4187	228781
180	Erziehungswissenschaften	421722	382438	7895	30817	7096	2299	428820
190	Sonderpädagogik	41680	38491	539	2500	851	10	42531
	Sport	195446	157034	16853	19420	11013	7812	206460
200	Sport	195446	157034	16853	19420	11013	7812	206460
	Rechts-, Wirtschafts- und Sozi- alwissenschaften	2212747	1919399	63668	218475	153196	65145	2365939
220	Rechts-, Wirtschafts- und So- zialwissenschaften allgemein	77292	58263	1440	17531	19500	16813	96789
225	Regionalwissenschaften (so- weit nicht einzelnen Lehr- und Forschungsbereichen oder and. Fächergr. zuzuordnen)	3876	3520	-	306	6	-	3882
230	Politikwissenschaften	142643	126258	1182	14331	3878	2745	146521
235	Sozialwissenschaften	137816	120793	2273	13464	4840	2424	142655
240	Sozialwesen	252236	217058	11744	20575	17110	10367	269346
250	Rechtswissenschaften	372444	330747	4573	36061	10122	6620	382567
270	Verwaltungswissenschaft	237793	200488	18019	16534	3808	994	241602
290	Wirtschaftswissenschaften	920208	803677	21498	92715	90201	25013	1010407
310	Wirtschaftsingenieurwesen	68439	58595	2839	6958	3731	169	72170
	Mathematik, Naturwissenschaften	4683836	3908952	65241	673544	718293	284063	5402137
330	Mathematik, Naturwissen- schaften allgemein	75286	57136	4677	11620	29679	6868	104969
340	Mathematik	471766	435973	1816	32023	21808	4369	493574
350	Informatik	478198	415849	4920	54438	86928	28268	565124
360	Physik, Astronomie	1086584	878903	10998	187026	194470	66083	1281053
370	Chemie	1062206	886464	17791	149171	194584	87978	1256793
390	Pharmazie	148773	123977	5575	18887	25184	13708	173955
400	Biologie	833519	685355	15161	128836	111825	60757	945345
410	Geowissenschaften (ohne Geo- graphie)	382121	300669	3929	72969	47370	15192	429493
420	Geographie	145383	124626	374	18574	6445	840	151831
	Humanmedizin	14650738	9259387	311498	4988728	1727566	928105	16378290
440	Humanmedizin allgemein	1612901	923733	34959	580191	245271	123549	1858173
450	Vorklinische Humanmedizin (einschl. Zahnmedizin)	420008	343859	2070	73604	32176	4823	452181
470	Klinisch-theoretische Human- medizin (einschl. Zahnmed.)	1307978	867318	13463	411438	106733	33866	1414706
490	Klinisch-praktische Human- medizin (ohne Zahnmedizin)	10848953	6794651	253262	3800275	1296787	739527	12145736
520	Zahnmedizin (klinisch-prak- tisch)	460898	329826	7744	123220	46599	26340	507494
	Veterinärmedizin	271030	210364	12431	48081	20779	10244	291811
540	Veterinärmedizin allgemein	105918	76253	12244	17268	11226	7333	117144
550	Vorklinische Veterinärmedizin	29474	26915	26	2533	2426	1016	31902
560	Klinisch-theoretische Veteri- närmedizin	71931	57958	38	13934	4452	1411	76384
580	Klinisch-praktische Veteri- närmedizin	63707	49238	123	14346	2675	484	66381

2 Ausgaben der Hochschulen 1994 nach Ausgabearten, Hochschularten, Fächergruppen sowie Lehr- und Forschungsbereichen

1 000 DM

Schl.- Nr.	Fächergruppe Lehr- und Forschungsbereich	Laufende Ausgaben				Investitionsausgaben		Ausgaben ins- gesamt
		zusammen	darunter			zusammen	darunter: Baumaß- nahmen	
			Personal- ausgaben	Unter- haltung d. Grund- stücke und Gebäude	Übrige sächliche Ver- waltungs- ausgaben			
Hochschulen insgesamt								
	Agrar-, Forst- und Ernährungs- wissenschaften	745220	616977	15654	108610	79061	37208	824272
610	Agrar-, Forst- und Ernäh- rungswissensch. allgemein	48176	31372	3241	13563	4848	1438	53023
615	Landespflege, Umweltgestaltg.	83388	68452	555	12309	13879	8601	97264
620	Agrarwissenschaften	477741	402899	10836	62351	36138	11868	513876
640	Forstwissenschaft, Holzwirt- schaft	88783	73372	929	14401	19292	13322	108074
650	Ernährungs- und Haushalts- wissenschaften	47132	40882	93	5986	4904	1979	52035
	Ingenieurwissenschaften	4076895	3486118	57138	518285	653271	275034	4730172
670	Ingenieurwissenschaften all- gemein	140058	111740	8230	19652	39966	26546	180023
680	Bergbau, Hüttenwesen	96076	78923	2131	14983	6191	24	102267
690	Maschinenbau/Verfahrens- technik	1827806	1569594	17832	230404	345666	164032	2173468
710	Elektrotechnik	1009223	852171	19684	134367	159788	49046	1169011
720	Nautik, Verkehrstechnik	69101	56828	1767	10430	9925	2111	79027
730	Architektur	245862	223313	2503	19630	18573	5257	264439
740	Raumplanung	32148	28371	142	3605	702	-	32850
750	Bauingenieurwesen	564494	485912	4309	73146	64101	27147	628598
760	Vermessungswesen	92127	79266	540	12068	8359	871	100489
	Kunst, Kunstwissenschaft	724573	633863	18804	68635	100980	63934	825550
780	Kunst, Kunstwissenschaft all- gemein	84971	72149	1580	11021	15124	11895	100097
790	Bildende Kunst	107997	94683	3241	8945	20707	15619	128704
800	Gestaltung	147839	131332	3959	12334	27717	15741	175554
820	Darstellende Kunst, Film und Fernsehen, Theaterwissen- schaft	66899	49834	2474	14297	11548	6123	78445
830	Musik, Musikwissenschaft	316867	285865	7550	22038	25884	14556	342750
	Fächergruppen I N S G E S A M T (ohne Hochschule/Klinik insgesamt und ohne Zentrale Einrichtungen)	29957771	22365621	592060	6821601	3526927	1702609	33484684
870	Hochschule insgesamt (ohne Hochschulkliniken)	1786300	535755	992627	205744	403078	307515	2189372
	Zentrale Einrichtungen (ohne Hochschulkliniken)	5296240	3585440	621724	1020586	922012	401988	6218239
880	Zentrale Hochschulverwaltung	2802825	1890422	454477	414036	415464	166675	3218284
890	Zentral verwaltete Hörsäle und Lehrräume	7833	1355	5990	487	37989	35810	45822
900	Zentralbibliothek	885437	603535	10757	269942	131894	32673	1017335
910	Hochschulrechenzentrum	373977	228045	10945	134943	113709	11198	487679
920	Zentrale wissenschaftliche Einrichtungen	454826	349692	15454	83285	65032	32550	519854
930	Zentrale Betriebs- und Ver- sorgungseinrichtungen	556957	370375	106990	79267	74369	59282	631325
940	Soziale Einrichtungen	46059	26305	7951	11046	60450	53485	106511
950	Übrige Ausbildungseinrich- tungen	66641	53895	2044	9450	3191	1904	69833
960	Mit der Hochschule verbunde- ne sowie hochschulfremde Einrichtungen	101685	61816	7116	18130	19914	8411	121596
	Zentrale Einrichtungen der Hochschulkliniken (nur Human- medizin)	4263730	2065024	172633	2026073	569389	310722	4833114
970	Kliniken insgesamt, zentrale Dienste	3839471	1819268	155795	1864408	521466	275561	4360934
980	Soziale Einrichtungen der Kliniken	73785	36568	11159	26058	43406	33686	117190
986	Übrige Ausbildungseinrich- tungen der Kliniken	207028	174412	1272	31344	2423	202	209452
990	Mit den Kliniken verbundene sowie klinikfremde Einrich- tungen	143446	34776	4407	104263	2094	1273	145538
999	I N S G E S A M T	41304045	28551838	2379040	10074011	5421394	2722828	46725423

2 Ausgaben der Hochschulen 1994 nach Ausgabearten, Hochschularten, Fächergruppen sowie Lehr- und Forschungsbereichen

1 000 DM

Schl.- Nr.	Fächergruppe Lehr- und Forschungsbereich	Laufende Ausgaben				Investitionsausgaben		Ausgaben ins- gesamt
		zusammen	darunter			zusammen	darunter: Baumaß- nahmen	
			Personal- ausgaben	Unter- haltung d. Grund- stücke und Gebäude	Übrige sächliche Ver- waltungs- ausgaben			

Hochschulen in Trägerschaft des Landes								
	Sprach- u. Kulturwissenschaften	2313569	2103138	23941	171606	62601	31064	2376170
010	Sprach- und Kulturwissen- schaften allgemein	203617	187085	5861	10426	17808	13782	221428
020	Evangelische Theologie	104944	98299	753	5010	827	109	105773
030	Katholische Theologie	75263	70478	195	4559	509	124	75772
040	Philosophie	110030	100239	1806	7380	1113	-	111146
050	Geschichte	246627	218731	1960	23489	4655	3260	251280
070	Bibliothekswesen, Dokumenta- tion, Publizistik	72233	60164	1706	8938	2376	14	74609
080	Allgemeine und vergleichende Literatur- u. Sprachwissensch.	129774	117886	1418	10115	5043	2012	134817
090	Altphilologie (klassische Philologie)	55224	50024	596	4459	604	396	55825
100	Germanistik (Deutsch, german. Sprachen ohne Anglistik)	249383	230898	896	15622	1751	39	251135
110	Anglistik, Amerikanistik	142025	130672	945	8816	1717	638	143743
120	Romanistik	106349	98123	225	6277	949	313	107296
130	Slawistik, Baltistik, Finno- Ugristik	52829	48287	115	3753	404	124	53232
140	Sonstige/Außereuropäische Sprach- u. Kulturwissensch.	96519	86715	1498	8149	4591	3757	101108
160	Kulturwissenschaften i.e.S.	17094	13895	651	1462	685	-	17779
170	Psychologie	214950	191805	1420	20879	11635	4187	226583
180	Erziehungswissenschaften	395401	361699	3357	29792	7083	2299	402486
190	Sonderpädagogik	41307	38138	539	2480	851	10	42158
	Sport	193822	155950	16329	19404	11013	7812	204836
200	Sport	193822	155950	16329	19404	11013	7812	204836
	Rechts-, Wirtschafts- und Sozi- alwissenschaften	1928941	1708726	36371	174147	117811	61796	2046750
220	Rechts-, Wirtschafts- und Sozi- alwissenschaften allgemein	55237	48813	1440	4926	19328	16813	74562
225	Regionalwissenschaften (so- weit nicht einzelnen Lehr- und Forschungsbereichen oder and. Fächergr. zuzuordnen)	3876	3520	-	306	6	-	3882
230	Politikwissenschaften	140952	124673	1182	14226	3866	2745	144818
235	Sozialwissenschaften	137816	120793	2273	13464	4840	2424	142655
240	Sozialwesen	156108	138532	4284	11903	14100	9156	170209
250	Rechtswissenschaften	372444	330747	4573	36061	10122	6620	382567
270	Verwaltungswissenschaft	162599	140926	10703	8158	3738	992	166277
290	Wirtschaftswissenschaften	832636	742952	9209	78294	58320	22877	890956
310	Wirtschaftsingenieurwesen	67333	57770	2707	6809	3491	169	70824
	Mathematik, Naturwissenschaften	4655290	3887198	64092	667907	717568	283799	5372865
330	Mathematik, Naturwissen- schaften allgemein	72767	56299	4383	10232	29431	6628	102202
340	Mathematik	467049	432539	1816	30745	21769	4369	488818
350	Informatik	466361	405742	4065	53563	86726	28244	553085
360	Physik, Astronomie	1085037	877760	10998	186622	194434	66083	1279470
370	Chemie	1058184	883326	17791	148287	194515	87978	1252702
390	Pharmazie	148773	123977	5575	18887	25184	13708	173955
400	Biologie	831554	684004	15161	128222	111758	60757	943312
410	Geowissenschaften (ohne Geo- graphie)	382121	300669	3929	72969	47370	15192	429493
420	Geographie	143444	122882	374	18380	6381	840	149828
	Humanmedizin	14640250	9252603	311498	4985024	1727191	928105	16367427
440	Humanmedizin allgemein	1612809	923676	34959	580156	245269	123549	1858079
450	Vorklinische Humanmedizin (einschl. Zahnmedizin)	418898	343180	2070	73173	32155	4823	451050
470	Klinisch-theoretische Human- medizin (einschl. Zahnmed.)	1306977	866702	13463	411053	106714	33866	1413686
490	Klinisch-praktische Human- medizin (ohne Zahnmedizin)	10846827	6793344	253262	3799456	1296746	739527	12143569
520	Zahnmedizin (klinisch-prak- tisch)	454739	325701	7744	121186	46307	26340	501043
	Veterinärmedizin	271030	210364	12431	48081	20779	10244	291811
540	Veterinärmedizin allgemein	105918	76253	12244	17268	11226	7333	117144
550	Vorklinische Veterinärmedizin	29474	26915	26	2533	2426	1016	31902
560	Klinisch-theoretische Veteri- närmedizin	71931	57958	38	13934	4452	1411	76384
580	Klinisch-praktische Veteri- närmedizin	63707	49238	123	14346	2675	484	66381

2 Ausgaben der Hochschulen 1994 nach Ausgabearten, Hochschularten, Fächergruppen sowie Lehr- und Forschungsbereichen

1 000 DM

Schl.- Nr.	Fächergruppe Lehr- und Forschungsbereich	Laufende Ausgaben				Investitionsausgaben		Ausgaben ins- gesamt
		zusammen	d a r u n t e r			zusammen	darunter: Baumaß- nahmen	
			Personal- ausgaben	Unter- haltung d. Grund- stücke und Gebäude	Übrige sächliche Ver- waltungs- ausgaben			
Hochschulen in Trägerschaft des Landes								
	Agrar-, Forst- und Ernährungs- wissenschaften	745220	616977	15654	108610	79061	37208	824272
610	Agrar-, Forst- und Ernäh- rungswissensch. allgemein	48176	31372	3241	13563	4848	1438	53023
615	Landespflege, Umweltgestaltg.	83388	68452	555	12309	13879	8601	97264
620	Agrarwissenschaften	477741	402899	10836	62351	36138	11868	513876
640	Forstwissenschaft, Holzwirt- schaft	88783	73372	929	14401	19292	13322	108074
650	Ernährungs- und Haushalts- wissenschaften	47132	40882	93	5986	4904	1979	52035
	Ingenieurwissenschaften	3920478	3364578	37520	503026	646656	272030	4567140
670	Ingenieurwissenschaften all- gemein	105196	83661	4581	16518	35500	23668	140695
680	Bergbau, Hüttenwesen	93784	77049	1942	14754	6164	24	99948
690	Maschinenbau/Verfahrens- technik	1787378	1540647	10393	226362	345457	164032	2132831
710	Elektrotechnik	954098	810044	12831	128222	158738	49046	1112836
720	Nautik, Verkehrstechnik	69101	56828	1767	10430	9925	2111	79027
730	Architektur	245336	222904	2503	19513	17988	5257	263328
740	Raumplanung	32148	28371	142	3605	702	-	32850
750	Bauingenieurwesen	541679	466152	2821	71579	63823	27021	605505
760	Vermessungswesen	91758	78922	540	12043	8359	871	100120
	Kunst, Kunstwissenschaft	711874	623912	17767	66972	100336	63858	812206
780	Kunst, Kunstwissenschaft all- gemein	84442	71692	1580	10949	15088	11895	99531
790	Bildende Kunst	105553	92918	3189	8318	20686	15619	126239
800	Gestaltung	141699	126631	3275	11579	27250	15741	168947
820	Darstellende Kunst, Film und Fernsehen, Theaterwissen- schaft	66899	49834	2474	14297	11548	6123	78445
830	Musik, Musikwissenschaft	313281	282837	7249	21829	25764	14480	339044
	Fächergruppen I N S G E S A M T (ohne Hochschule/Klinik insgesamt und ohne Zentrale Einrichtungen)	29380474	21923446	535603	6744777	3483016	1695916	32863477
870	Hochschule insgesamt (ohne Hochschulkliniken)	1745526	518901	973157	201806	399746	304546	2145265
	Zentrale Einrichtungen (ohne Hochschulkliniken)	5140013	3473265	608061	992304	910261	394076	6050260
880	Zentrale Hochschulverwaltung	2729206	1837837	446072	401446	414808	166675	3144009
890	Zentral verwaltete Hörsäle und Lehrräume	7833	1355	5990	487	37989	35810	45822
900	Zentralbibliothek	859343	585153	9386	263613	129675	32673	989021
910	Hochschulrechenzentrum	362772	221004	10570	131154	113428	11198	476193
920	Zentrale wissenschaftliche Einrichtungen	452743	347822	15378	83148	65016	32550	517755
930	Zentrale Betriebs- und Ver- sorgungseinrichtungen	541860	360026	105360	76149	66847	51818	608706
940	Soziale Einrichtungen	31877	15406	5159	10555	59976	53040	91855
950	Übrige Ausbildungseinrich- tungen	54502	43624	1931	7695	2672	1901	57175
960	Mit der Hochschule verbunde- ne sowie hochschulfremde Einrichtungen	99877	61038	6215	18057	19850	8411	119724
	Zentrale Einrichtungen der Hochschulkliniken (nur Human- medizin)	4262156	2064006	172633	2025517	569333	310722	4831484
970	Kliniken insgesamt, zentrale Dienste	3838245	1818475	155795	1863975	521422	275561	4359664
980	Soziale Einrichtungen der Kliniken	73560	36343	11159	26058	43394	33686	116953
986	Übrige Ausbildungseinrich- tungen der Kliniken	206905	174412	1272	31221	2423	202	209329
990	Mit den Kliniken verbundene sowie klinikfremde Einrich- tungen	143446	34776	4407	104263	2094	1273	145538
999	I N S G E S A M T	40528170	27979613	2287451	9964409	5362344	2705253	45890499

2 Ausgaben der Hochschulen 1994 nach Ausgabearten, Hochschularten, Fächergruppen sowie Lehr- und Forschungsbereichen

1 000 DM

Schl.- Nr.	Fächergruppe Lehr- und Forschungsbereich	Laufende Ausgaben				Investitionsausgaben		Ausgaben ins- gesamt
		zusammen	d a r u n t e r			zusammen	darunter: Baumaß- nahmen	
			Personal- ausgaben	Unter- haltung d. Grund- stücke und Gebäude	Übrige sächliche Ver- waltungs- ausgaben			
Hochschulen in Trägerschaft des Bundes								
	Sprach- u. Kulturwissenschaften	23346	18261	4538	547	2	-	23348
010	Sprach- und Kulturwissen- schaften allgemein	-	-	-	-	-	-	-
020	Evangelische Theologie	-	-	-	-	-	-	-
030	Katholische Theologie	-	-	-	-	-	-	-
040	Philosophie	-	-	-	-	-	-	-
050	Geschichte	-	-	-	-	-	-	-
070	Bibliothekswesen, Dokumenta- tion, Publizistik	-	-	-	-	-	-	-
080	Allgemeine und vergleichende Literatur- u. Sprachwissensch.	-	-	-	-	-	-	-
090	Altphilologie (klassische Philologie)	-	-	-	-	-	-	-
100	Germanistik (Deutsch, german. Sprachen ohne Anglistik)	-	-	-	-	-	-	-
110	Anglistik, Amerikanistik	-	-	-	-	-	-	-
120	Romanistik	-	-	-	-	-	-	-
130	Slawistik, Baltistik, Finno- Ugristik	-	-	-	-	-	-	-
140	Sonstige/Außereuropäische Sprach- u. Kulturwissensch.	-	-	-	-	-	-	-
160	Kulturwissenschaften i.e.S.	-	-	-	-	-	-	-
170	Psychologie	-	-	-	-	-	-	-
180	Erziehungswissenschaften	23346	18261	4538	547	2	-	23348
190	Sonderpädagogik	-	-	-	-	-	-	-
	Sport	1385	858	524	3	-	-	1385
200	Sport	1385	858	524	3	-	-	1385
	Rechts-, Wirtschafts- und Sozi- alwissenschaften	121774	94451	16845	10478	641	518	122415
220	Rechts-, Wirtschafts- und So- zialwissenschaften allgemein	-	-	-	-	-	-	-
225	Regionalwissenschaften (so- weit nicht einzelnen Lehr- und Forschungsbereichen oder and. Fächergr. zuzuordnen)	-	-	-	-	-	-	-
230	Politikwissenschaften	-	-	-	-	-	-	-
235	Sozialwissenschaften	-	-	-	-	-	-	-
240	Sozialwesen	-	-	-	-	-	-	-
250	Rechtswissenschaften	-	-	-	-	-	-	-
270	Verwaltungswissenschaft	75254	59562	7316	8376	70	2	75325
290	Wirtschaftswissenschaften	46520	34889	9529	2102	571	516	47090
310	Wirtschaftsingenieurwesen	-	-	-	-	-	-	-
	Mathematik, Naturwissenschaften	10106	8754	855	497	264	264	10370
330	Mathematik, Naturwissen- schaften allgemein	-	-	-	-	240	240	240
340	Mathematik	-	-	-	-	-	-	-
350	Informatik	10106	8754	855	497	24	24	10130
360	Physik, Astronomie	-	-	-	-	-	-	-
370	Chemie	-	-	-	-	-	-	-
390	Pharmazie	-	-	-	-	-	-	-
400	Biologie	-	-	-	-	-	-	-
410	Geowissenschaften (ohne Geo- graphie)	-	-	-	-	-	-	-
420	Geographie	-	-	-	-	-	-	-
	Humanmedizin	-	-	-	-	-	-	-
440	Humanmedizin allgemein	-	-	-	-	-	-	-
450	Vorklinische Humanmedizin (einschl. Zahnmedizin)	-	-	-	-	-	-	-
470	Klinisch-theoretische Human- medizin (einschl. Zahnmed.)	-	-	-	-	-	-	-
490	Klinisch-praktische Human- medizin (ohne Zahnmedizin)	-	-	-	-	-	-	-
520	Zahnmedizin (klinisch-prak- tisch)	-	-	-	-	-	-	-
	Veterinärmedizin	-	-	-	-	-	-	-
540	Veterinärmedizin allgemein	-	-	-	-	-	-	-
550	Vorklinische Veterinärmedizin	-	-	-	-	-	-	-
560	Klinisch-theoretische Veteri- närmedizin	-	-	-	-	-	-	-
580	Klinisch-praktische Veteri- närmedizin	-	-	-	-	-	-	-

2 Ausgaben der Hochschulen 1994 nach Ausgabearten, Hochschularten, Fächergruppen sowie Lehr- und Forschungsbereichen

1 000 DM

Schl.- Nr.	Fächergruppe Lehr- und Forschungsbereich	Laufende Ausgaben				Investitionsausgaben		Ausgaben ins- gesamt
		zusammen	darunter			zusammen	darunter: Baumaß- nahmen	
			Personal- ausgaben	Unter- haltung d. Grund- stücke und Gebäude	übrige sächliche Ver- waltungs- ausgaben			
Hochschulen in Trägerschaft des Bundes								
	Agrar-, Forst- und Ernährungs- wissenschaften	-	-	-	-	-	-	-
610	Agrar-, Forst- und Ernäh- rungswissensch. allgemein	-	-	-	-	-	-	-
615	Landespflege, Umweltgestaltg.	-	-	-	-	-	-	-
620	Agrarwissenschaften	-	-	-	-	-	-	-
640	Forstwissenschaft, Holzwirt- schaft	-	-	-	-	-	-	-
650	Ernährungs- und Haushalts- wissenschaften	-	-	-	-	-	-	-
	Ingenieurwissenschaften	130315	101815	17344	11156	2416	126	132731
670	Ingenieurwissenschaften all- gemein	29183	23699	2880	2604	1183	-	30366
680	Bergbau, Hüttenwesen	-	-	-	-	-	-	-
690	Maschinenbau/Verfahrens- technik	32488	22543	6643	3302	109	-	32597
710	Elektrotechnik	45829	35813	6333	3683	846	-	46675
720	Nautik, Verkehrstechnik	-	-	-	-	-	-	-
730	Architektur	-	-	-	-	-	-	-
740	Raumplanung	-	-	-	-	-	-	-
750	Bauingenieurwesen	22815	19760	1488	1567	278	126	23093
760	Vermessungswesen	-	-	-	-	-	-	-
	Kunst, Kunstwissenschaft	-	-	-	-	-	-	-
780	Kunst, Kunstwissenschaft all- gemein	-	-	-	-	-	-	-
790	Bildende Kunst	-	-	-	-	-	-	-
800	Gestaltung	-	-	-	-	-	-	-
820	Darstellende Kunst, Film und Fernsehen, Theaterwissen- schaft	-	-	-	-	-	-	-
830	Musik, Musikwissenschaft	-	-	-	-	-	-	-
	Fächergruppen I N S G E S A M T (ohne Hochschule/Klinik insgesamt und ohne Zentrale Einrichtungen)	286926	224139	40106	22681	3323	908	290249
870	Hochschule, insgesamt (ohne Hochschulkliniken)	26492	12977	11085	2023	578	357	27070
	Zentrale Einrichtungen (ohne Hochschulkliniken)	105745	75461	11728	18556	9535	7912	115280
880	Zentrale Hochschulverwaltung	45114	30148	6079	8887	-	-	45114
890	Zentral verwaltete Hörsäle und Lehrräume	-	-	-	-	-	-	-
900	Zentralbibliothek	13855	9556	755	3544	809	-	14664
910	Hochschulrechenzentrum	9857	6068	375	3414	262	-	10119
920	Zentrale wissenschaftliche Einrichtungen	1620	1529	72	19	-	-	1620
930	Zentrale Betriebs- und Ver- sorgungseinrichtungen	9674	7435	1238	1001	7482	7464	17156
940	Soziale Einrichtungen	13206	10456	2587	163	472	445	13678
950	Übrige Ausbildungseinrich- tungen	11359	9722	113	1524	510	3	11869
960	Mit der Hochschule verbunde- ne sowie hochschulfremde Einrichtungen	1060	547	509	4	-	-	1060
	Zentrale Einrichtungen der Hochschulkliniken (nur Human- medizin)	-	-	-	-	-	-	-
970	Kliniken insgesamt, zentrale Dienste	-	-	-	-	-	-	-
980	Soziale Einrichtungen der Kliniken	-	-	-	-	-	-	-
986	Übrige Ausbildungseinrich- tungen der Kliniken	-	-	-	-	-	-	-
990	Mit den Kliniken verbundene sowie klinikfremde Einrich- tungen	-	-	-	-	-	-	-
999	I N S G E S A M T	419163	312577	62919	43260	13436	9177	432599

2 Ausgaben der Hochschulen 1994 nach Ausgabearten, Hochschularten, Fächergruppen sowie Lehr- und Forschungsbereichen

1 000 DM

Schl.- Nr.	Fächergruppe Lehr- und Forschungsbereich	Laufende Ausgaben				Investitionsausgaben		Ausgaben ins- gesamt
		zusammen	darunter			zusammen	darunter: Baumaß- nahmen	
			Personal- ausgaben	Unter- haltung d. Grund- stücke und Gebäude	Übrige sächliche Ver- waltungs- ausgaben			
Private Hochschulen								
	Sprach- u. Kulturwissenschaften	60371	52128	2394	5670	165	-	60535
010	Sprach- und Kulturwissen- schaften allgemein	178	96	-	82	-	-	179
020	Evangelische Theologie	12117	10759	345	894	120	-	12237
030	Katholische Theologie	28914	24895	1443	2560	10	-	28921
040	Philosophie	3275	2483	606	171	2	-	3277
050	Geschichte	1955	1510	-	443	-	-	1955
070	Bibliothekswesen, Dokumenta- tion, Publizistik	1429	1074	-	354	21	-	1450
080	Allgemeine und vergleichende Literatur- u. Sprachwissensch.	162	90	-	72	1	-	163
090	Altphilologie (klassische Philologie)	1646	1564	-	81	-	-	1646
100	Germanistik (Deutsch, german. Sprachen ohne Anglistik)	2103	1981	-	121	-	-	2103
110	Anglistik, Amerikanistik	1656	1540	-	114	-	-	1657
120	Romanistik	1390	1261	-	127	-	-	1390
130	Slawistik, Baltistik, Finno- Ugristik	-	-	-	-	-	-	-
140	Sonstige/Außereuropäische Sprach- u. Kulturwissensch.	-	-	-	-	-	-	-
160	Kulturwissenschaften i.e.S.	-	-	-	-	-	-	-
170	Psychologie	2198	2044	-	153	-	-	2198
180	Erziehungswissenschaften	2975	2478	-	478	11	-	2986
190	Sonderpädagogik	373	353	-	20	-	-	373
	Sport	239	226	-	13	-	-	239
200	Sport	239	226	-	13	-	-	239
	Rechts-, Wirtschafts- und Sozi- alwissenschaften	162032	116222	10352	33850	34744	2831	196774
220	Rechts-, Wirtschafts- und So- zialwissenschaften allgemein	22055	9450	-	12605	172	-	22227
225	Regionalwissenschaften (so- weit nicht einzelnen Lehr- und Forschungsbereichen oder and. Fächergr. zuzuordnen)	-	-	-	-	-	-	-
230	Politikwissenschaften	1691	1585	-	105	12	-	1703
235	Sozialwissenschaften	-	-	-	-	-	-	-
240	Sozialwesen	96128	78526	7460	8672	3010	1211	99137
250	Rechtswissenschaften	-	-	-	-	-	-	-
270	Verwaltungswissenschaft	-	-	-	-	-	-	-
290	Wirtschaftswissenschaften	41052	25836	2760	12319	31310	1620	72361
310	Wirtschaftsingenieurwesen	1106	825	132	149	240	-	1346
	Mathematik, Naturwissenschaften	18440	13000	294	5140	461	-	18902
330	Mathematik, Naturwissen- schaften allgemein	2519	837	294	1388	8	-	2527
340	Mathematik	4717	3434	-	1278	39	-	4756
350	Informatik	1731	1353	-	378	178	-	1909
360	Physik, Astronomie	1547	1143	-	404	36	-	1583
370	Chemie	4022	3138	-	884	69	-	4091
390	Pharmazie	-	-	-	-	-	-	-
400	Biologie	1965	1351	-	614	67	-	2033
410	Geowissenschaften (ohne Geo- graphie)	-	-	-	-	-	-	-
420	Geographie	1939	1744	-	194	64	-	2003
	Humanmedizin	10488	6784	-	3704	375	-	10863
440	Humanmedizin allgemein	92	57	-	35	2	-	94
450	Vorklinische Humanmedizin (einschl. Zahnmedizin)	1110	679	-	431	21	-	1131
470	Klinisch-theoretische Human- medizin (einschl. Zahnmed.)	1001	616	-	385	19	-	1020
490	Klinisch-praktische Human- medizin (ohne Zahnmedizin)	2126	1307	-	819	41	-	2167
520	Zahnmedizin (klinisch-prak- tisch)	6159	4125	-	2034	292	-	6451
	Veterinärmedizin	-	-	-	-	-	-	-
540	Veterinärmedizin allgemein	-	-	-	-	-	-	-
550	Vorklinische Veterinärmedizin	-	-	-	-	-	-	-
560	Klinisch-theoretische Veteri- närmedizin	-	-	-	-	-	-	-
580	Klinisch-praktische Veteri- närmedizin	-	-	-	-	-	-	-

2 Ausgaben der Hochschulen 1994 nach Ausgabearten, Hochschularten, Fächergruppen sowie Lehr- und Forschungsbereichen

1 000 DM

Schl.- Nr.	Fächergruppe Lehr- und Forschungsbereich	Laufende Ausgaben				Investitionsausgaben		Ausgaben ins- gesamt
		zusammen	darunter			zusammen	darunter: Baumaß- nahmen	
			Personal- ausgaben	Unter- haltung d. Grund- stücke und Gebäude	Übrige sächliche Ver- waltungs- ausgaben			
Private Hochschulen								
	Agrar-, Forst- und Ernährungs- wissenschaften	-	-	-	-	-	-	-
610	Agrar-, Forst- und Ernäh- rungswissensch. allgemein	-	-	-	-	-	-	-
615	Landespflege, Umweltgestaltg.	-	-	-	-	-	-	-
620	Agrarwissenschaften	-	-	-	-	-	-	-
640	Forstwissenschaft, Holzwirt- schaft	-	-	-	-	-	-	-
650	Ernährungs- und Haushalts- wissenschaften	-	-	-	-	-	-	-
	Ingenieurwissenschaften	26102	19725	2274	4103	4199	2878	30301
670	Ingenieurwissenschaften all- gemein	5679	4380	769	530	3283	2878	8962
680	Bergbau, Hüttenwesen	2292	1874	189	229	27	-	2319
690	Maschinenbau/Verfahrens- technik	7940	6404	796	740	100	-	8040
710	Elektrotechnik	9296	6314	520	2462	204	-	9500
720	Nautik, Verkehrstechnik	-	-	-	-	-	-	-
730	Architektur	526	409	-	117	585	-	1111
740	Raumplanung	-	-	-	-	-	-	-
750	Bauingenieurwesen	-	-	-	-	-	-	-
760	Vermessungswesen	369	344	-	25	-	-	369
	Kunst, Kunstwissenschaft	12699	9951	1037	1663	644	76	13344
780	Kunst, Kunstwissenschaft all- gemein	529	457	-	72	36	-	566
790	Bildende Kunst	2444	1765	52	627	21	-	2465
800	Gestaltung	6140	4701	684	755	467	-	6607
820	Darstellende Kunst, Film und Fernsehen, Theaterwissen- schaft	-	-	-	-	-	-	-
830	Musik, Musikwissenschaft	3586	3028	301	209	120	76	3706
	Fächergruppen I N S G E S A M T (ohne Hochschule/Klinik insgesamt und ohne Zentrale Einrichtungen)	290371	218036	16351	54143	40588	5785	330958
870	Hochschule insgesamt (ohne Hochschulkliniken)	14282	3877	8385	1915	2754	2612	17037
	Zentrale Einrichtungen (ohne Hochschulkliniken)	50482	36714	3935	9726	2216	-	52699
880	Zentrale Hochschulverwaltung	28505	22437	2326	3703	656	-	29161
890	Zentral verwaltete Hörsäle und Lehrräume	-	-	-	-	-	-	-
900	Zentralbibliothek	12239	8826	616	2785	1410	-	13650
910	Hochschulrechenzentrum	1348	973	-	375	19	-	1367
920	Zentrale wissenschaftliche Einrichtungen	463	341	4	118	16	-	479
930	Zentrale Betriebs- und Ver- sorgungseinrichtungen	5423	2914	392	2117	40	-	5463
940	Soziale Einrichtungen	976	443	205	328	2	-	978
950	Übrige Ausbildungseinrich- tungen	780	549	-	231	9	-	789
960	Mit der Hochschule verbunde- ne sowie hochschulfremde Einrichtungen	748	231	392	69	64	-	812
	Zentrale Einrichtungen der Hochschulkliniken (nur Human- medizin)	1574	1018	-	556	56	-	1630
970	Kliniken insgesamt, zentrale Dienste	1226	793	-	433	44	-	1270
980	Soziale Einrichtungen der Kliniken	225	225	-	-	12	-	237
986	Übrige Ausbildungseinrich- tungen der Kliniken	123	-	-	123	-	-	123
990	Mit den Kliniken verbundene sowie klinikfremde Einrich- tungen	-	-	-	-	-	-	-
999	I N S G E S A M T	356712	259648	28670	66342	45614	8398	402325

3 Einnahmen der Hochschulen 1994 nach Einnahmearten, Hochschularten, Fächergruppen sowie Lehr- und Forschungsbereichen

1 000 DM

Schl.- Nr.	Fächergruppe Lehr- und Forschungsbereich	Ver- waltungs- ein- nahmen	Zuweisungen und Zuschüsse				Ein- nahmen ins- gesamt	darunter: Dritt- mittel
			für lfd. Zwecke		für Investitionen			
			aus dem öffentl. Bereich	aus sonstigen Bereichen	aus dem öffentl. Bereich	aus sonstigen Bereichen		
Universitäten (ohne medizinische Einrichtungen)								
	Sprach- u. Kulturwissenschaften	5271	37715	146563	7576	493	197615	185024
010	Sprach- und Kulturwissen- schaften allgemein	571	3415	5749	3007	8	12751	9174
020	Evangelische Theologie	129	103	4751	-	-	4984	4852
030	Katholische Theologie	18	253	3073	-	-	3344	3325
040	Philosophie	438	658	5811	173	11	7092	6512
050	Geschichte	589	2951	31150	3141	285	38115	34689
070	Bibliothekswesen, Dokumenta- tion, Publizistik	122	642	1452	26	-	2241	2096
080	Allgemeine und vergleichende Literatur- u. Sprachwissensch.	373	4535	12511	347	8	17771	17091
090	Altphilologie (klassische Philologie)	46	45	2708	-	-	2799	2753
100	Germanistik (Deutsch, german. Sprachen ohne Anglistik)	417	5211	17237	11	4	22879	22526
110	Anglistik, Amerikanistik	155	436	3697	-	-	4290	4120
120	Romanistik	152	851	3744	-	-	4745	4505
130	Slawistik, Baltistik, Finno- Ugristik	94	134	1651	-	-	1879	1783
140	Sonstige/Außereuropäische Sprach- u. Kulturwissensch.	47	1001	9791	-	-	10839	10763
160	Kulturwissenschaften i.e.S.	12	151	1271	-	-	1434	1426
170	Psychologie	1091	7896	24636	714	132	34470	32491
180	Erziehungswissenschaften	937	9202	16146	156	45	26485	25508
190	Sonderpädagogik	80	231	1185	1	-	1497	1410
	Sport	6010	3554	10067	563	1	20195	13680
200	Sport	6010	3554	10067	563	1	20195	13680
	Rechts-, Wirtschafts- und Sozi- alwissenschaften	42759	23423	111116	5374	729	183397	119439
220	Rechts-, Wirtschafts- und So- zialwissenschaften allgemein	104	150	1462	380	-	2096	1649
225	Regionalwissenschaften (so- weit nicht einzelnen Lehr- und Forschungsbereichen oder and. Fächergr. zuzuordnen)	2	81	71	-	-	154	83
230	Politikwissenschaften	365	7573	18048	1194	8	27190	25678
235	Sozialwissenschaften	94	2324	19403	64	15	21898	21347
240	Sozialwesen	2	1032	2681	171	-	3886	3131
250	Rechtswissenschaften	359	1484	12187	711	533	15274	13890
270	Verwaltungswissenschaft	172	102	984	-	-	1258	881
290	Wirtschaftswissenschaften	41062	9835	53135	2854	173	107055	48801
310	Wirtschaftsingenieurwesen	599	842	3145	-	-	4586	3979
	Mathematik, Naturwissenschaften	30578	283568	683020	81352	4245	1082769	982518
330	Mathematik, Naturwissen- schaften allgemein	465	644	8740	7173	64	17086	9216
340	Mathematik	647	5766	32756	1986	14	41162	38042
350	Informatik	2147	18375	58738	7860	223	87343	78515
360	Physik, Astronomie	6383	108052	184840	18421	1261	318958	299912
370	Chemie	8898	53610	136975	24076	822	224382	191766
390	Pharmazie	452	1322	14658	1952	-	18384	16099
400	Biologie	6563	50059	142384	9419	1088	209512	195266
410	Geowissenschaften (ohne Geo- graphie)	4279	40874	84421	10252	740	140567	128989
420	Geographie	744	4876	19508	213	33	25375	24713
	Humanmedizin	-	-	-	-	-	-	-
440	Humanmedizin allgemein	-	-	-	-	-	-	-
450	Vorklinische Humanmedizin (einschl. Zahnmedizin)	-	-	-	-	-	-	-
470	Klinisch-theoretische Human- medizin (einschl. Zahnmed.)	-	-	-	-	-	-	-
490	Klinisch-praktische Human- medizin (ohne Zahnmedizin)	-	-	-	-	-	-	-
520	Zahnmedizin (klinisch-prak- tisch)	-	-	-	-	-	-	-
	Veterinärmedizin	27282	8386	10009	4490	142	50308	22289
540	Veterinärmedizin allgemein	4357	2052	1396	563	142	8510	4015
550	Vorklinische Veterinärmedizin	318	6	1946	161	-	2431	2158
560	Klinisch-theoretische Veteri- närmedizin	7113	6050	5306	451	-	18919	13877
580	Klinisch-praktische Veteri- närmedizin	15494	278	1361	3315	-	20448	2239

3 Einnahmen der Hochschulen 1994 nach Einnahmearten, Hochschularten, Fächergruppen sowie Lehr- und Forschungsbereichen

1 000 DM

Schl.- Nr.	Fächergruppe Lehr- und Forschungsbereich	Ver- waltungs- ein- nahmen	Zuweisungen und Zuschüsse				Ein- nahmen ins- gesamt	darunter: Dritt- mittel
			für lfd. Zwecke		für Investitionen			
			aus dem öffentl. Bereich	aus sonstigen Bereichen	aus dem öffentl. Bereich	aus sonstigen Bereichen		
Universitäten (ohne medizinische Einrichtungen)								
	Agrar-, Forst- und Ernährungs- wissenschaften	37726	40570	76193	6646	4058	165196	130480
610	Agrar-, Forst- und Ernäh- rungswissensch. allgemein	14707	853	4783	1499	-	21842	6029
615	Landespflege, Umweltgestaltg.	1108	3993	5064	250	-	10415	9258
620	Agrarwissenschaften	18975	17873	53863	2463	3553	96727	80306
640	Forstwissenschaft, Holzwirt- schaft	2432	16762	8478	2432	505	30611	29445
650	Ernährungs- und Haushalts- wissenschaften	504	1089	4005	2	-	5601	5442
	Ingenieurwissenschaften	85541	255005	622736	31618	655	995555	891438
670	Ingenieurwissenschaften all- gemein	1691	11175	9811	1251	-	23928	15974
680	Bergbau, Hüttenwesen	2039	4097	33862	1744	-	41742	39933
690	Maschinenbau/Verfahrens- technik	32471	146350	366382	17322	588	563112	519932
710	Elektrotechnik	11498	48728	99150	8315	56	167747	145199
720	Nautik, Verkehrstechnik	1382	3831	7793	-	-	13006	11564
730	Architektur	984	1531	8844	617	-	11976	10628
740	Raumpianung	284	845	2574	-	-	3704	3641
750	Bauingenieurwesen	29016	33265	86996	1573	11	150861	130719
760	Vermessungswesen	6176	5183	7324	796	-	19479	13848
	Kunst, Kunstwissenschaft	392	825	5674	-	-	6893	6420
780	Kunst, Kunstwissenschaft all- gemein	259	383	1881	-	-	2523	2263
790	Bildende Kunst	32	325	910	-	-	1267	1236
800	Gestaltung	-	-	75	-	-	75	-
820	Darstellende Kunst, Film und Fernsehen, Theaterwissen- schaft	5	20	668	-	-	693	688
830	Musik, Musikwissenschaft	96	97	2140	-	-	2335	2233
	Fächergruppen I N S G E S A M T (ohne Hochschule/Klinik insgesamt und ohne Zentrale Einrichtungen)	235559	653046	1665378	137619	10323	2701928	2351288
870	Hochschule insgesamt (ohne Hochschulkliniken)	84377	63037	113331	62822	2327	325893	197177
	Zentrale Einrichtungen (ohne Hochschulkliniken)	138935	77043	223023	61445	2331	502777	266556
880	Zentrale Hochschulverwaltung	61374	43334	80190	26976	227	212099	99165
890	Zentral verwaltete Hörsäle und Lehrräume	469	-	62	2	-	533	-
900	Zentralbibliothek	11478	4257	15915	14437	20	46107	20354
910	Hochschulrechenzentrum	12006	4297	4636	4188	-	25127	9104
920	Zentrale wissenschaftliche Einrichtungen	14835	19263	108554	5052	659	148364	122959
930	Zentrale Betriebs- und Ver- sorgungseinrichtungen	20982	2306	396	1760	3	25448	836
940	Soziale Einrichtungen	6313	868	3284	4717	500	15684	3085
950	Übrige Ausbildungseinrich- tungen	2947	992	1971	-	2	5911	2578
960	Mit der Hochschule verbunde- ne sowie hochschulfremde Einrichtungen	8531	1726	8015	4313	920	23504	8475
	Zentrale Einrichtungen der Hochschulkliniken (nur Human- medizin)	-	-	-	-	-	-	-
970	Kliniken insgesamt, zentrale Dienste	-	-	-	-	-	-	-
980	Soziale Einrichtungen der Kliniken	-	-	-	-	-	-	-
986	Übrige Ausbildungseinrich- tungen der Kliniken	-	-	-	-	-	-	-
990	Mit den Kliniken verbundene sowie klinikfremde Einrich- tungen	-	-	-	-	-	-	-
999	I N S G E S A M T	458870	793126	2001731	261883	14980	3530590	2815023

3 Einnahmen der Hochschulen 1994 nach Einnahmearten, Hochschularten, Fächergruppen sowie Lehr- und Forschungsbereichen

1 000 DM

Schl.- Nr.	Fächergruppe Lehr- und Forschungsbereich	Ver- waltungs- ein- nahmen	Zuweisungen und Zuschüsse				Ein- nahmen ins- gesamt	darunter: Dritt- mittel
			für lfd. Zwecke		für Investitionen			
			aus dem öffentl. Bereich	aus sonstigen Bereichen	aus dem öffentl. Bereich	aus sonstigen Bereichen		
Medizinische Einrichtungen der Universitäten								
	Sprach- u. Kulturwissenschaften	-	-	-	-	-	-	-
010	Sprach- und Kulturwissen- schaften allgemein	-	-	-	-	-	-	-
020	Evangelische Theologie	-	-	-	-	-	-	-
030	Katholische Theologie	-	-	-	-	-	-	-
040	Philosophie	-	-	-	-	-	-	-
050	Geschichte	-	-	-	-	-	-	-
070	Bibliothekswesen, Dokumenta- tion, Publizistik	-	-	-	-	-	-	-
080	Allgemeine und vergleichende Literatur- u. Sprachwissensch.	-	-	-	-	-	-	-
090	Altphilologie (klassische Philologie)	-	-	-	-	-	-	-
100	Germanistik (Deutsch, german. Sprachen ohne Anglistik)	-	-	-	-	-	-	-
110	Anglistik, Amerikanistik	-	-	-	-	-	-	-
120	Romanistik	-	-	-	-	-	-	-
130	Slawistik, Baltistik, Finno- Ugristik	-	-	-	-	-	-	-
140	Sonstige/Außereuropäische Sprach- u. Kulturwissensch.	-	-	-	-	-	-	-
160	Kulturwissenschaften i.e.S.	-	-	-	-	-	-	-
170	Psychologie	-	-	-	-	-	-	-
180	Erziehungswissenschaften	-	-	-	-	-	-	-
190	Sonderpädagogik	-	-	-	-	-	-	-
	Sport	-	-	-	-	-	-	-
200	Sport	-	-	-	-	-	-	-
	Rechts-, Wirtschafts- und Sozi- alwissenschaften	-	-	-	-	-	-	-
220	Rechts-, Wirtschafts- und So- zialwissenschaften allgemein	-	-	-	-	-	-	-
225	Regionalwissenschaften (so- weit nicht einzelnen Lehr- und Forschungsbereichen oder and. Fächergr. zuzuordnen)	-	-	-	-	-	-	-
230	Politikwissenschaften	-	-	-	-	-	-	-
235	Sozialwissenschaften	-	-	-	-	-	-	-
240	Sozialwesen	-	-	-	-	-	-	-
250	Rechtswissenschaften	-	-	-	-	-	-	-
270	Verwaltungswissenschaft	-	-	-	-	-	-	-
290	Wirtschaftswissenschaften	-	-	-	-	-	-	-
310	Wirtschaftsingenieurwesen	-	-	-	-	-	-	-
	Mathematik, Naturwissenschaften	-	-	-	-	-	-	-
330	Mathematik, Naturwissen- schaften allgemein	-	-	-	-	-	-	-
340	Mathematik	-	-	-	-	-	-	-
350	Informatik	-	-	-	-	-	-	-
360	Physik, Astronomie	-	-	-	-	-	-	-
370	Chemie	-	-	-	-	-	-	-
390	Pharmazie	-	-	-	-	-	-	-
400	Biologie	-	-	-	-	-	-	-
410	Geowissenschaften (ohne Geo- graphie)	-	-	-	-	-	-	-
420	Geographie	-	-	-	-	-	-	-
	Humanmedizin	12171930	60170	595140	129396	58485	13015121	713558
440	Humanmedizin allgemein	1058577	19374	150841	24501	19249	1272542	204043
450	Vorklinische Humanmedizin (einschl. Zahnmedizin)	500168	4250	81182	350	3882	589832	88490
470	Klinisch-theoretische Human- medizin (einschl. Zahnmed.)	375709	17206	104246	9446	1493	508101	119539
490	Klinisch-praktische Human- medizin (ohne Zahnmedizin)	10000483	18753	253038	92069	33316	10397657	296430
520	Zahnmedizin (klinisch-prak- tisch)	236993	587	5833	3030	545	246989	5056
	Veterinärmedizin	-	-	-	-	-	-	-
540	Veterinärmedizin allgemein	-	-	-	-	-	-	-
550	Vorklinische Veterinärmedizin	-	-	-	-	-	-	-
560	Klinisch-theoretische Veteri- närmedizin	-	-	-	-	-	-	-
580	Klinisch-praktische Veteri- närmedizin	-	-	-	-	-	-	-

3 Einnahmen der Hochschulen 1994 nach Einnahmearten, Hochschularten, Fächergruppen sowie Lehr- und Forschungsbereichen

1 000 DM

Schl.- Nr.	Fächergruppe Lehr- und Forschungsbereich	Ver- waltungs- ein- nahmen	Zuweisungen und Zuschüsse				Ein- nahmen ins- gesamt	darunter: Dritt- mittel
			für lfd. Zwecke		für Investitionen			
			aus dem öffentl. Bereich	aus sonstigen Bereichen	aus dem öffentl. Bereich	aus sonstigen Bereichen		

Medizinische Einrichtungen der Universitäten								
	Agrar-, Forst- und Ernährungs- wissenschaften	-	-	-	-	-	-	-
610	Agrar-, Forst- und Ernäh- rungswissensch. allgemein	-	-	-	-	-	-	-
615	Landespflege, Umweltgestaltg.	-	-	-	-	-	-	-
620	Agrarwissenschaften	-	-	-	-	-	-	-
640	Forstwissenschaft, Holzwirt- schaft	-	-	-	-	-	-	-
650	Ernährungs- und Haushalts- wissenschaften	-	-	-	-	-	-	-
	Ingenieurwissenschaften	-	-	-	-	-	-	-
670	Ingenieurwissenschaften all- gemein	-	-	-	-	-	-	-
680	Bergbau, Hüttenwesen	-	-	-	-	-	-	-
690	Maschinenbau/Verfahrens- technik	-	-	-	-	-	-	-
710	Elektrotechnik	-	-	-	-	-	-	-
720	Nautik, Verkehrstechnik	-	-	-	-	-	-	-
730	Architektur	-	-	-	-	-	-	-
740	Raumpianung	-	-	-	-	-	-	-
750	Bauingenieurwesen	-	-	-	-	-	-	-
760	Vermessungswesen	-	-	-	-	-	-	-
	Kunst, Kunstwissenschaft	-	-	-	-	-	-	-
780	Kunst, Kunstwissenschaft all- gemein	-	-	-	-	-	-	-
790	Bildende Kunst	-	-	-	-	-	-	-
800	Gestaltung	-	-	-	-	-	-	-
820	Darstellende Kunst, Film und Fernsehen, Theaterwissen- schaft	-	-	-	-	-	-	-
830	Musik, Musikwissenschaft	-	-	-	-	-	-	-
	Fächergruppen I N S G E S A M T (ohne Hochschule/Klinik insgesamt und ohne Zentrale Einrichtungen)	12171930	60170	595140	129396	58485	13015121	713558
870	Hochschule insgesamt (ohne Hochschulkliniken)	-	-	-	-	-	-	-
	Zentrale Einrichtungen (ohne Hochschulkliniken)	-	-	-	-	-	-	-
880	Zentrale Hochschulverwaltung	-	-	-	-	-	-	-
890	Zentral verwaltete Hörsäle und Lehrräume	-	-	-	-	-	-	-
900	Zentralbibliothek	-	-	-	-	-	-	-
910	Hochschulrechenzentrum	-	-	-	-	-	-	-
920	Zentrale wissenschaftliche Einrichtungen	-	-	-	-	-	-	-
930	Zentrale Betriebs- und Ver- sorgungseinrichtungen	-	-	-	-	-	-	-
940	Soziale Einrichtungen	-	-	-	-	-	-	-
950	Übrige Ausbildungseinrich- tungen	-	-	-	-	-	-	-
960	Mit der Hochschule verbunde- ne sowie hochschulfremde Einrichtungen	-	-	-	-	-	-	-
	Zentrale Einrichtungen der Hochschulkliniken (nur Human- medizin)	873499	392	113872	979	11124	999865	124560
970	Kliniken insgesamt, zentrale Dienste	781538	392	112485	979	10928	906321	123160
980	Soziale Einrichtungen der Kliniken	45053	-	2	-	107	45162	109
986	Übrige Ausbildungseinrich- tungen der Kliniken	8583	-	305	-	17	8905	139
990	Mit den Kliniken verbundene sowie klinikfremde Einrich- tungen	38325	-	1080	-	72	39477	1152
999	I N S G E S A M T	13045428	60562	709012	130375	69610	14014987	838118

3 Einnahmen der Hochschulen 1994 nach Einnahmearten, Hochschularten, Fächergruppen sowie Lehr- und Forschungsbereichen

1 000 DM

Schl.- Nr.	Fächergruppe Lehr- und Forschungsbereich	Ver- waltungs- ein- nahmen	Zuweisungen und Zuschüsse				Ein- nahmen ins- gesamt	darunter: Dritt- mittel
			für lfd. Zwecke		für Investitionen			
			aus dem öffentl. Bereich	aus sonstigen Bereichen	aus dem öffentl. Bereich	aus sonstigen Bereichen		
Universitäten zusammen								
	Sprach- u. Kulturwissenschaften	5271	37715	146563	7576	493	197615	185024
010	Sprach- und Kulturwissen- schaften allgemein	571	3415	5749	3007	8	12751	9174
020	Evangelische Theologie	129	103	4751	-	-	4984	4852
030	Katholische Theologie	18	253	3073	-	-	3344	3325
040	Philosophie	438	658	5811	173	11	7092	6512
050	Geschichte	589	2951	31150	3141	285	38115	34689
070	Bibliothekswesen, Dokumenta- tion, Publizistik	122	642	1452	26	-	2241	2096
080	Allgemeine und vergleichende Literatur- u. Sprachwissensch.	373	4535	12511	347	8	17771	17091
090	Altphilologie (klassische Philologie)	46	45	2708	-	-	2799	2753
100	Germanistik (Deutsch, german. Sprachen ohne Anglistik)	417	5211	17237	11	4	22879	22526
110	Anglistik, Amerikanistik	155	436	3697	-	-	4290	4120
120	Romanistik	152	851	3744	-	-	4745	4505
130	Slawistik, Baltistik, Finno- Ugristik	94	134	1651	-	-	1879	1783
140	Sonstige/Außereuropäische Sprach- u. Kulturwissensch.	47	1001	9791	-	-	10839	10763
160	Kulturwissenschaften i.e.S.	12	151	1271	-	-	1434	1426
170	Psychologie	1091	7896	24636	714	132	34470	32491
180	Erziehungswissenschaften	937	9202	16146	156	45	26485	25508
190	Sonderpädagogik	80	231	1185	1	-	1497	1410
	Sport	6010	3554	10067	563	1	20195	13680
200	Sport	6010	3554	10067	563	1	20195	13680
	Rechts-, Wirtschafts- und Sozi- alwissenschaften	42759	23423	111116	5374	729	183397	119439
220	Rechts-, Wirtschafts- und So- zialwissenschaften allgemein	104	150	1462	380	-	2096	1649
225	Regionalwissenschaften (so- weit nicht einzelnen Lehr- und Forschungsbereichen oder and. Fächergr. zuzuordnen)	2	81	71	-	-	154	83
230	Politikwissenschaften	365	7573	18048	1194	8	27190	25678
235	Sozialwissenschaften	94	2324	19403	64	15	21898	21347
240	Sozialwesen	2	1032	2681	171	-	3886	3131
250	Rechtswissenschaften	359	1484	12187	711	533	15274	13890
270	Verwaltungswissenschaft	172	102	984	-	-	1258	881
290	Wirtschaftswissenschaften	41062	9835	53135	2854	173	107055	48801
310	Wirtschaftsingenieurwesen	599	842	3145	-	-	4586	3979
	Mathematik, Naturwissenschaften	30578	283568	683020	81352	4245	1082769	982518
330	Mathematik, Naturwissen- schaften allgemein	465	644	8740	7173	64	17086	9216
340	Mathematik	647	5756	32756	1986	14	41162	38042
350	Informatik	2147	18375	58738	7860	223	87343	78515
360	Physik, Astronomie	6383	108052	184840	18421	1261	318958	299912
370	Chemie	8898	53610	136975	24076	822	224382	191766
390	Pharmazie	452	1322	14658	1952	-	18384	16099
400	Biologie	6563	50059	142384	9419	1088	209512	195266
410	Geowissenschaften (ohne Geo- graphie)	4279	40874	84421	10252	740	140567	128989
420	Geographie	744	4876	19508	213	33	25375	24713
	Humanmedizin	12171930	60170	595140	129396	58485	13015121	713558
440	Humanmedizin allgemein	1058577	19374	150841	24501	19249	1272542	204043
450	Vorklinische Humanmedizin (einschl. Zahnmedizin)	500168	4250	81182	350	3882	589832	88490
470	Klinisch-theoretische Human- medizin (einschl. Zahnmed.)	375709	17206	104246	9446	1493	508101	119539
490	Klinisch-praktische Human- medizin (ohne Zahnmedizin)	10000483	18753	253038	92069	33316	10397657	296430
520	Zahnmedizin (klinisch-prak- tisch)	236993	587	5833	3030	545	246989	5056
	Veterinärmedizin	27282	8386	10009	4490	142	50308	22289
540	Veterinärmedizin allgemein	4357	2052	1396	563	142	8510	4015
550	Vorklinische Veterinärmedizin	318	6	1946	161	-	2431	2158
560	Klinisch-theoretische Veteri- närmedizin	7113	6050	5306	451	-	18919	13877
580	Klinisch-praktische Veteri- närmedizin	15494	278	1361	3315	-	20448	2239

3 Einnahmen der Hochschulen 1994 nach Einnahmearten, Hochschularten, Fächergruppen sowie Lehr- und Forschungsbereichen

1 000 DM

Schl.- Nr.	Fächergruppe Lehr- und Forschungsbereich	Ver- waltungs- ein- nahmen	Zuweisungen und Zuschüsse				Ein- nahmen ins- gesamt	darunter: Dritt- mittel
			für lfd. Zwecke		für Investitionen			
			aus dem öffentl. Bereich	aus sonstigen Bereichen	aus dem öffentl. Bereich	aus sonstigen Bereichen		
Universitäten zusammen								
	Agrar-, Forst- und Ernährungs- wissenschaften	37726	40570	76193	6646	4058	165196	130480
610	Agrar-, Forst- und Ernäh- rungswissensch. allgemein	14707	853	4783	1499	-	21842	6029
615	Landespflege, Umweltgestaltg.	1108	3993	5064	250	-	10415	9258
620	Agrarwissenschaften	18975	17873	53863	2463	3553	96727	80306
640	Forstwissenschaft, Holzwirt- schaft	2432	16762	8478	2432	505	30611	29445
650	Ernährungs- und Haushalts- wissenschaften	504	1089	4005	2	-	5601	5442
	Ingenieurwissenschaften	85541	255005	622736	31618	655	995555	891438
670	Ingenieurwissenschaften all- gemein	1691	11175	9811	1251	-	23928	15974
680	Bergbau, Hüttenwesen	2039	4097	33862	1744	-	41742	39933
690	Maschinenbau/Verfahrens- technik	32471	146350	366382	17322	588	563112	519932
710	Elektrotechnik	11498	48728	99150	8315	56	167747	145199
720	Nautik, Verkehrstechnik	1382	3831	7793	-	-	13006	11564
730	Architektur	984	1531	8844	617	-	11976	10628
740	Raumplanung	284	845	2574	-	-	3704	3641
750	Bauingenieurwesen	29016	33265	86996	1573	11	150861	130719
760	Vermessungswesen	6176	5183	7324	796	-	19479	13848
	Kunst, Kunstwissenschaft	392	825	5674	-	-	6893	6420
780	Kunst, Kunstwissenschaft all- gemein	259	383	1881	-	-	2523	2263
790	Bildende Kunst	32	325	910	-	-	1267	1236
800	Gestaltung	-	-	75	-	-	75	-
820	Darstellende Kunst, Film und Fernsehen, Theaterwissen- schaft	5	20	668	-	-	693	688
830	Musik, Musikwissenschaft	96	97	2140	-	-	2335	2233
	Fächergruppen I N S G E S A M T (ohne Hochschule/Klinik insgesamt und ohne Zentrale Einrichtungen)	12407489	713216	2260518	267015	68808	15717049	3064846
870	Hochschule insgesamt (ohne Hochschulkliniken)	84377	63037	113331	62822	2327	325893	197177
	Zentrale Einrichtungen (ohne Hochschulkliniken)	138935	77043	223023	61445	2331	502777	266556
880	Zentrale Hochschulverwaltung	61374	43334	80190	26976	227	212099	99165
890	Zentral verwaltete Hörsäle und Lehrräume	469	-	62	2	-	533	-
900	Zentralbibliothek	11478	4257	15915	14437	20	46107	20354
910	Hochschulrechenzentrum	12006	4297	4636	4188	-	25127	9104
920	Zentrale wissenschaftliche Einrichtungen	14835	19263	108554	5052	659	148364	122959
930	Zentrale Betriebs- und Ver- sorgungseinrichtungen	20982	2306	396	1760	3	25448	836
940	Soziale Einrichtungen	6313	868	3284	4717	500	15684	3085
950	Übrige Ausbildungseinrich- tungen	2947	992	1971	-	2	5911	2578
960	Mit der Hochschule verbunde- ne sowie hochschulfremde Einrichtungen	8531	1726	8015	4313	920	23504	8475
	Zentrale Einrichtungen der Hochschulkliniken (nur Human- medizin)	873499	392	113872	979	11124	999865	124560
970	Kliniken insgesamt, zentrale Dienste	781538	392	112485	979	10928	906321	123160
980	Soziale Einrichtungen der Kliniken	45053	-	2	-	107	45162	109
986	Übrige Ausbildungseinrich- tungen der Kliniken	8583	-	305	-	17	8905	139
990	Mit den Kliniken verbundene sowie klinikfremde Einrich- tungen	38325	-	1080	-	72	39477	1152
999	I N S G E S A M T	13504298	853688	2710743	392258	84590	17545577	3653141

3 Einnahmen der Hochschulen 1994 nach Einnahmearten, Hochschularten, Fächergruppen sowie Lehr- und Forschungsbereichen

1 000 DM

Schl.- Nr.	Fächergruppe Lehr- und Forschungsbereich	Ver- waltungs- ein- nahmen	Zuweisungen und Zuschüsse				Ein- nahmen ins- gesamt	darunter: Dritt- mittel
			für lfd. Zwecke		für Investitionen			
			aus dem öffentl. Bereich	aus sonstigen Bereichen	aus dem öffentl. Bereich	aus sonstigen Bereichen		
Gesamthochschulen (ohne medizinische Einrichtungen)								
	Sprach- u. Kulturwissenschaften	5213	2264	11921	-	-	19398	14150
010	Sprach- und Kulturwissen- schaften allgemein	-	-	332	-	-	332	332
020	Evangelische Theologie	-	5	227	-	-	232	231
030	Katholische Theologie	-	5	276	-	-	281	279
040	Philosophie	-	13	608	-	-	621	621
050	Geschichte	-	424	587	-	-	1011	1006
070	Bibliothekswesen, Dokumenta- tion, Publizistik	-	-	3115	-	-	3115	3115
080	Allgemeine und vergleichende Literatur- u. Sprachwissensch.	1	-	27	-	-	28	27
090	Altphilologie (klassische Philologie)	-	-	-	-	-	-	-
100	Germanistik (Deutsch, german. Sprachen ohne Anglistik)	-	181	1335	-	-	1516	1509
110	Anglistik, Amerikanistik	1	6	974	-	-	981	978
120	Romanistik	-	26	222	-	-	248	241
130	Slawistik, Baltistik, Finno- Ugristik	-	-	87	-	-	87	87
140	Sonstige/Außereuropäische Sprach- u. Kulturwissensch.	-	-	-	-	-	-	-
160	Kulturwissenschaften i.e.S.	-	-	-	-	-	-	-
170	Psychologie	-	10	1321	-	-	1331	1323
180	Erziehungswissenschaften	5211	1594	2796	-	-	9601	4387
190	Sonderpädagogik	-	-	14	-	-	14	14
	Sport	35	346	1472	-	-	1853	1813
200	Sport	35	346	1472	-	-	1853	1813
	Rechts-, Wirtschafts- und Sozi- alwissenschaften	12165	1174	4910	-	-	18249	6056
220	Rechts-, Wirtschafts- und So- zialwissenschaften allgemein	10	-	-	-	-	10	-
225	Regionalwissenschaften (so- weit nicht einzelnen Lehr- und Forschungsbereichen oder and. Fächergr. zuzuordnen)	-	-	-	-	-	-	-
230	Politikwissenschaften	13	8	612	-	-	633	619
235	Sozialwissenschaften	14	7	932	-	-	953	939
240	Sozialwesen	145	39	264	-	-	448	303
250	Rechtswissenschaften	1044	-	269	-	-	1313	269
270	Verwaltungswissenschaft	23	518	394	-	-	935	912
290	Wirtschaftswissenschaften	10916	602	2439	-	-	13957	3014
310	Wirtschaftsingenieurwesen	-	-	-	-	-	-	-
	Mathematik, Naturwissenschaften	4459	2535	53037	537	-	60568	55419
330	Mathematik, Naturwissen- schaften allgemein	-	-	-	-	-	-	-
340	Mathematik	838	110	1001	-	-	1949	1025
350	Informatik	2897	270	8287	-	-	11454	8554
360	Physik, Astronomie	496	1758	29376	324	-	31954	31143
370	Chemie	46	10	11929	116	-	12101	11899
390	Pharmazie	2	-	-	-	-	2	-
400	Biologie	179	384	1991	97	-	2651	2351
410	Geowissenschaften (ohne Geo- graphie)	-	-	201	-	-	201	195
420	Geographie	1	3	252	-	-	256	252
	Humanmedizin	-	-	-	-	-	-	-
440	Humanmedizin allgemein	-	-	-	-	-	-	-
450	Vorklinische Humanmedizin (einschl. Zahnmedizin)	-	-	-	-	-	-	-
470	Klinisch-theoretische Human- medizin (einschl. Zahnmed.)	-	-	-	-	-	-	-
490	Klinisch-praktische Human- medizin (ohne Zahnmedizin)	-	-	-	-	-	-	-
520	Zahnmedizin (klinisch-prak- tisch)	-	-	-	-	-	-	-
	Veterinärmedizin	-	-	-	-	-	-	-
540	Veterinärmedizin allgemein	-	-	-	-	-	-	-
550	Vorklinische Veterinärmedizin	-	-	-	-	-	-	-
560	Klinisch-theoretische Veteri- närmedizin	-	-	-	-	-	-	-
580	Klinisch-praktische Veteri- närmedizin	-	-	-	-	-	-	-

3 Einnahmen der Hochschulen 1994 nach Einnahmearten, Hochschularten, Fächergruppen sowie Lehr- und Forschungsbereichen

1 000 DM

Schl.- Nr.	Fächergruppe Lehr- und Forschungsbereich	Ver- waltungs- ein- nahmen	Zuweisungen und Zuschüsse				Ein- nahmen ins- gesamt	darunter: Dritt- mittel
			für lfd. Zwecke		für Investitionen			
			aus dem öffentl. Bereich	aus sonstigen Bereichen	aus dem öffentl. Bereich	aus sonstigen Bereichen		
Gesamthochschulen (ohne medizinische Einrichtungen)								
	Agrar-, Forst- und Ernährungs- wissenschaften	1256	1484	1611	1373	-	5724	3050
610	Agrar-, Forst- und Ernäh- rungswissensch. allgemein	-	-	-	-	-	-	-
615	Landespflege, Umweltgestaltg.	138	1288	782	-	-	2208	2084
620	Agrarwissenschaften	1118	196	470	1373	-	3157	627
640	Forstwissenschaft, Holzwirt- schaft	-	-	-	-	-	-	-
650	Ernährungs- und Haushalts- wissenschaften	-	-	359	-	-	359	359
	Ingenieurwissenschaften	5672	3689	46066	8396	-	63823	49706
670	Ingenieurwissenschaften all- gemein	30	6	4524	-	-	4560	4554
680	Bergbau, Hüttenwesen	-	-	118	-	-	118	118
690	Maschinenbau/Verfahrens- technik	1332	1882	22703	4036	-	29953	24756
710	Elektrotechnik	2657	547	13330	599	-	17133	13956
720	Nautik, Verkehrstechnik	-	-	104	-	-	104	104
730	Architektur	97	242	660	-	-	999	875
740	Raumplanung	216	308	-	-	-	524	308
750	Bauingenieurwesen	1325	704	4596	3761	-	10386	5023
760	Vermessungswesen	15	-	31	-	-	46	12
	Kunst, Kunstwissenschaft	17	129	693	-	-	839	781
780	Kunst, Kunstwissenschaft all- gemein	-	7	24	-	-	31	24
790	Bildende Kunst	-	84	28	-	-	112	112
800	Gestaltung	17	20	150	-	-	187	154
820	Darstellende Kunst, Film und Fernsehen, Theaterwissen- schaft	-	-	-	-	-	-	-
830	Musik, Musikwissenschaft	-	18	491	-	-	509	491
	Fächergruppen I N S G E S A M T (ohne Hochschule/Klinik insgesamt und ohne Zentrale Einrichtungen)	28817	11621	119710	10306	-	170454	130975
870	Hochschule insgesamt (ohne Hochschulkliniken)	1694	164	2264	705	-	4827	2303
	Zentrale Einrichtungen (ohne Hochschulkliniken)	2663	3045	15275	3164	-	24147	16502
880	Zentrale Hochschulverwaltung	366	141	7606	-	-	8113	7602
890	Zentral verwaltete Hörsäle und Lehrräume	-	-	-	525	-	525	-
900	Zentralbibliothek	1140	1182	21	1201	-	3544	11
910	Hochschulrechenzentrum	57	-	329	400	-	786	290
920	Zentrale wissenschaftliche Einrichtungen	912	1469	7302	738	-	10421	8599
930	Zentrale Betriebs- und Ver- sorgungseinrichtungen	21	-	-	296	-	317	-
940	Soziale Einrichtungen	132	-	-	-	-	132	-
950	Übrige Ausbildungseinrich- tungen	-	253	17	-	-	270	-
960	Mit der Hochschule verbunde- ne sowie hochschulfremde Einrichtungen	35	-	-	4	-	39	-
	Zentrale Einrichtungen der Hochschulkliniken (nur Human- medizin)	-	-	-	-	-	-	-
970	Kliniken insgesamt, zentrale Dienste	-	-	-	-	-	-	-
980	Soziale Einrichtungen der Kliniken	-	-	-	-	-	-	-
986	Übrige Ausbildungseinrich- tungen der Kliniken	-	-	-	-	-	-	-
990	Mit den Kliniken verbundene sowie klinikfremde Einrich- tungen	-	-	-	-	-	-	-
999	I N S G E S A M T	33174	14830	137249	14175	-	199428	149780

3 Einnahmen der Hochschulen 1994 nach Einnahmearten, Hochschularten, Fächergruppen sowie Lehr- und Forschungsbereichen

1 000 DM

Schl.- Nr.	Fächergruppe Lehr- und Forschungsbereich	Ver- waltungs- ein- nahmen	Zuweisungen und Zuschüsse				Ein- nahmen ins- gesamt	darunter: Dritt- mittel
			für lfd. Zwecke		für Investitionen			
			aus dem öffentl. Bereich	aus sonstigen Bereichen	aus dem öffentl. Bereich	aus sonstigen Bereichen		
Medizinische Einrichtungen der Gesamthochschulen								
	Sprach- u. Kulturwissenschaften	-	-	-	-	-	-	-
010	Sprach- und Kulturwissen- schaften allgemein	-	-	-	-	-	-	-
020	Evangelische Theologie	-	-	-	-	-	-	-
030	Katholische Theologie	-	-	-	-	-	-	-
040	Philosophie	-	-	-	-	-	-	-
050	Geschichte	-	-	-	-	-	-	-
070	Bibliothekswesen, Dokumenta- tion, Publizistik	-	-	-	-	-	-	-
080	Allgemeine und vergleichende Literatur- u. Sprachwissensch.	-	-	-	-	-	-	-
090	Altphilologie (klassische Philologie)	-	-	-	-	-	-	-
100	Germanistik (Deutsch, german. Sprachen ohne Anglistik)	-	-	-	-	-	-	-
110	Anglistik, Amerikanistik	-	-	-	-	-	-	-
120	Romanistik	-	-	-	-	-	-	-
130	Slawistik, Baltistik, Finno- Ugristik	-	-	-	-	-	-	-
140	Sonstige/Außereuropäische Sprach- u. Kulturwissensch.	-	-	-	-	-	-	-
160	Kulturwissenschaften i.e.S.	-	-	-	-	-	-	-
170	Psychologie	-	-	-	-	-	-	-
180	Erziehungswissenschaften	-	-	-	-	-	-	-
190	Sonderpädagogik	-	-	-	-	-	-	-
	Sport	-	-	-	-	-	-	-
200	Sport	-	-	-	-	-	-	-
	Rechts-, Wirtschafts- und Sozi- alwissenschaften	-	-	-	-	-	-	-
220	Rechts-, Wirtschafts- und So- zialwissenschaften allgemein	-	-	-	-	-	-	-
225	Regionalwissenschaften (so- weit nicht einzelnen Lehr- und Forschungsbereichen oder and. Fächergr. zuzuordnen)	-	-	-	-	-	-	-
230	Politikwissenschaften	-	-	-	-	-	-	-
235	Sozialwissenschaften	-	-	-	-	-	-	-
240	Sozialwesen	-	-	-	-	-	-	-
250	Rechtswissenschaften	-	-	-	-	-	-	-
270	Verwaltungswissenschaft	-	-	-	-	-	-	-
290	Wirtschaftswissenschaften	-	-	-	-	-	-	-
310	Wirtschaftsingenieurwesen	-	-	-	-	-	-	-
	Mathematik, Naturwissenschaften	-	-	-	-	-	-	-
330	Mathematik, Naturwissen- schaften allgemein	-	-	-	-	-	-	-
340	Mathematik	-	-	-	-	-	-	-
350	Informatik	-	-	-	-	-	-	-
360	Physik, Astronomie	-	-	-	-	-	-	-
370	Chemie	-	-	-	-	-	-	-
390	Pharmazie	-	-	-	-	-	-	-
400	Biologie	-	-	-	-	-	-	-
410	Geowissenschaften (ohne Geo- graphie)	-	-	-	-	-	-	-
420	Geographie	-	-	-	-	-	-	-
	Humanmedizin	345830	-	22822	-	2802	371454	25624
440	Humanmedizin allgemein	-	-	-	-	-	-	-
450	Vorklinische Humanmedizin (einschl. Zahnmedizin)	53	-	1140	-	-	1193	1140
470	Klinisch-theoretische Human- medizin (einschl. Zahnmed.)	1779	-	8728	-	14	10521	8742
490	Klinisch-praktische Human- medizin (ohne Zahnmedizin)	343686	-	12933	-	2785	359404	15718
520	Zahnmedizin (klinisch-prak- tisch)	312	-	21	-	3	336	24
	Veterinärmedizin	-	-	-	-	-	-	-
540	Veterinärmedizin allgemein	-	-	-	-	-	-	-
550	Vorklinische Veterinärmedizin	-	-	-	-	-	-	-
580	Klinisch-theoretische Veteri- närmedizin	-	-	-	-	-	-	-
580	Klinisch-praktische Veteri- närmedizin	-	-	-	-	-	-	-

3 Einnahmen der Hochschulen 1994 nach Einnahmearten, Hochschularten, Fächergruppen sowie Lehr- und Forschungsbereichen

1 000 DM

Schl.- Nr.	Fächergruppe Lehr- und Forschungsbereich	Ver- waltungs- ein- nahmen	Zuweisungen und Zuschüsse				Ein- nahmen ins- gesamt	darunter: Dritt- mittel
			für lfd. Zwecke		für Investitionen			
			aus dem öffentl. Bereich	aus sonstigen Bereichen	aus dem öffentl. Bereich	aus sonstigen Bereichen		

Medizinische Einrichtungen der Gesamthochschulen								
	Agrar-, Forst- und Ernährungs- wissenschaften	-	-	-	-	-	-	-
610	Agrar-, Forst- und Ernäh- rungswissensch. allgemein	-	-	-	-	-	-	-
615	Landespflege, Umweltgestaltg.	-	-	-	-	-	-	-
620	Agrarwissenschaften	-	-	-	-	-	-	-
640	Forstwissenschaft, Holzwirt- schaft	-	-	-	-	-	-	-
650	Ernährungs- und Haushalts- wissenschaften	-	-	-	-	-	-	-
	Ingenieurwissenschaften	-	-	-	-	-	-	-
670	Ingenieurwissenschaften all- gemein	-	-	-	-	-	-	-
680	Bergbau, Hüttenwesen	-	-	-	-	-	-	-
690	Maschinenbau/Verfahrens- technik	-	-	-	-	-	-	-
710	Elektrotechnik	-	-	-	-	-	-	-
720	Nautik, Verkehrstechnik	-	-	-	-	-	-	-
730	Architektur	-	-	-	-	-	-	-
740	Raumplanung	-	-	-	-	-	-	-
750	Bauingenieurwesen	-	-	-	-	-	-	-
760	Vermessungswesen	-	-	-	-	-	-	-
	Kunst, Kunstwissenschaft	-	-	-	-	-	-	-
780	Kunst, Kunstwissenschaft all- gemein	-	-	-	-	-	-	-
790	Bildende Kunst	-	-	-	-	-	-	-
800	Gestaltung	-	-	-	-	-	-	-
820	Darstellende Kunst, Film und Fernsehen, Theaterwissen- schaft	-	-	-	-	-	-	-
830	Musik, Musikwissenschaft	-	-	-	-	-	-	-
	Fächergruppen I N S G E S A M T (ohne Hochschule/Klinik insgesamt und ohne Zentrale Einrichtungen)	345830	-	22822	-	2802	371454	25624
870	Hochschule insgesamt (ohne Hochschulkliniken)	-	-	-	-	-	-	-
	Zentrale Einrichtungen (ohne Hochschulkliniken)	-	-	-	-	-	-	-
880	Zentrale Hochschulverwaltung	-	-	-	-	-	-	-
890	Zentral verwaltete Hörsäle und Lehrräume	-	-	-	-	-	-	-
900	Zentralbibliothek	-	-	-	-	-	-	-
910	Hochschulrechenzentrum	-	-	-	-	-	-	-
920	Zentrale wissenschaftliche Einrichtungen	-	-	-	-	-	-	-
930	Zentrale Betriebs- und Ver- sorgungseinrichtungen	-	-	-	-	-	-	-
940	Soziale Einrichtungen	-	-	-	-	-	-	-
950	Übrige Ausbildungseinrich- tungen	-	-	-	-	-	-	-
960	Mit der Hochschule verbunde- ne sowie hochschulfremde Einrichtungen	-	-	-	-	-	-	-
	Zentrale Einrichtungen der Hochschulkliniken (nur Human- medizin)	16178	-	18	-	130	16326	148
970	Kliniken insgesamt, zentrale Dienste	14494	-	18	-	117	14629	135
980	Soziale Einrichtungen der Kliniken	1409	-	-	-	11	1420	11
986	Übrige Ausbildungseinrich- tungen der Kliniken	-	-	-	-	-	-	-
990	Mit den Kliniken verbundene sowie klinikfremde Einrich- tungen	275	-	-	-	2	277	2
999	I N S G E S A M T	362008	-	22840	-	2933	387781	25773

3 Einnahmen der Hochschulen 1994 nach Einnahmearten, Hochschularten, Fächergruppen sowie Lehr- und Forschungsbereichen

1 000 DM

Schl.- Nr.	Fächergruppe Lehr- und Forschungsbereich	Ver- waltungs- ein- nahmen	Zuweisungen und Zuschüsse				Ein- nahmen ins- gesamt	darunter: Dritt- mittel
			für lfd. Zwecke		für Investitionen			
			aus dem öffentl. Bereich	aus sonstigen Bereichen	aus dem öffentl. Bereich	aus sonstigen Bereichen		

Gesamthochschulen zusammen								
	Sprach- u. Kulturwissenschaften	5213	2264	11921	-	-	19398	14150
010	Sprach- und Kulturwissen- schaften allgemein	-	-	332	-	-	332	332
020	Evangelische Theologie	-	5	227	-	-	232	231
030	Katholische Theologie	-	5	276	-	-	281	279
040	Philosophie	-	13	608	-	-	621	621
050	Geschichte	-	424	587	-	-	1011	1006
070	Bibliothekswesen, Dokumenta- tion, Publizistik	-	-	3115	-	-	3115	3115
080	Allgemeine und vergleichende Literatur- u. Sprachwissensch.	1	-	27	-	-	28	27
090	Altphilologie (klassische Philologie)	-	-	-	-	-	-	-
100	Germanistik (Deutsch, german. Sprachen ohne Anglistik)	-	181	1335	-	-	1516	1509
110	Anglistik, Amerikanistik	1	6	974	-	-	981	978
120	Romanistik	-	26	222	-	-	248	241
130	Slawistik, Baltistik, Finno- Ugristik	-	-	87	-	-	87	87
140	Sonstige/Außereuropäische Sprach- u. Kulturwissensch.	-	-	-	-	-	-	-
160	Kulturwissenschaften i.e.S.	-	-	-	-	-	-	-
170	Psychologie	-	10	1321	-	-	1331	1323
180	Erziehungswissenschaften	5211	1594	2796	-	-	9601	4387
190	Sonderpädagogik	-	-	14	-	-	14	14
	Sport	35	346	1472	-	-	1853	1813
200	Sport	35	346	1472	-	-	1853	1813
	Rechts-, Wirtschafts- und Sozi- alwissenschaften	12165	1174	4910	-	-	18249	6056
220	Rechts-, Wirtschafts- und So- zialwissenschaften allgemein	10	-	-	-	-	10	-
225	Regionalwissenschaften (so- weit nicht einzelnen Lehr- und Forschungsbereichen oder and. Fächergr. zuzuordnen)	-	-	-	-	-	-	-
230	Politikwissenschaften	13	8	612	-	-	633	619
235	Sozialwissenschaften	14	7	932	-	-	953	939
240	Sozialwesen	145	39	264	-	-	448	303
250	Rechtswissenschaften	1044	-	269	-	-	1313	269
270	Verwaltungswissenschaft	23	518	394	-	-	935	912
290	Wirtschaftswissenschaften	10916	602	2439	-	-	13957	3014
310	Wirtschaftsingenieurwesen	-	-	-	-	-	-	-
	Mathematik, Naturwissenschaften	4459	2535	53037	537	-	60568	55419
330	Mathematik, Naturwissen- schaften allgemein	-	-	-	-	-	-	-
340	Mathematik	838	110	1001	-	-	1949	1025
350	Informatik	2897	270	8287	-	-	11454	8554
360	Physik, Astronomie	496	1758	29376	324	-	31954	31143
370	Chemie	46	10	11929	116	-	12101	11899
390	Pharmazie	2	-	-	-	-	2	-
400	Biologie	179	384	1991	97	-	2651	2351
410	Geowissenschaften (ohne Geo- graphie)	-	-	201	-	-	201	195
420	Geographie	1	3	252	-	-	256	252
	Humanmedizin	345830	-	22822	-	2802	371454	25624
440	Humanmedizin allgemein	-	-	-	-	-	-	-
450	Vorklinische Humanmedizin (einschl. Zahnmedizin)	53	-	1140	-	-	1193	1140
470	Klinisch-theoretische Human- medizin (einschl. Zahnmed.)	1779	-	8728	-	14	10521	8742
490	Klinisch-praktische Human- medizin (ohne Zahnmedizin)	343686	-	12933	-	2785	359404	15718
520	Zahnmedizin (klinisch-prak- tisch)	312	-	21	-	3	336	24
	Veterinärmedizin	-	-	-	-	-	-	-
540	Veterinärmedizin allgemein	-	-	-	-	-	-	-
550	Vorklinische Veterinärmedizin	-	-	-	-	-	-	-
560	Klinisch-theoretische Veteri- närmedizin	-	-	-	-	-	-	-
580	Klinisch-praktische Veteri- närmedizin	-	-	-	-	-	-	-

3 Einnahmen der Hochschulen 1994 nach Einnahmearten, Hochschularten, Fächergruppen sowie Lehr- und Forschungsbereichen

1 000 DM

Schl.- Nr.	Fächergruppe Lehr- und Forschungsbereich	Ver- waltungs- ein- nahmen	Zuweisungen und Zuschüsse				Ein- nahmen ins- gesamt	darunter: Dritt- mittel
			für lfd. Zwecke		für Investitionen			
			aus dem öffentl. Bereich	aus sonstigen Bereichen	aus dem öffentl. Bereich	aus sonstigen Bereichen		
Gesamthochschulen zusammen								
	Agrar-, Forst- und Ernährungs- wissenschaften	1256	1484	1611	1373	-	5724	3050
610	Agrar-, Forst- und Ernäh- rungswissensch. allgemein	-	-	-	-	-	-	-
615	Landespflege, Umweltgestaltg.	138	1288	782	-	-	2208	2064
620	Agrarwissenschaften	1118	196	470	1373	-	3157	627
640	Forstwissenschaft, Holzwirt- schaft	-	-	-	-	-	-	-
650	Ernährungs- und Haushalts- wissenschaften	-	-	359	-	-	359	359
	Ingenieurwissenschaften	5672	3689	46066	8396	-	63823	49706
670	Ingenieurwissenschaften all- gemein	30	6	4524	-	-	4560	4554
680	Bergbau, Hüttenwesen	-	-	118	-	-	118	118
690	Maschinenbau/Verfahrens- technik	1332	1882	22703	4036	-	29953	24756
710	Elektrotechnik	2657	547	13330	599	-	17133	13956
720	Nautik, Verkehrstechnik	-	-	104	-	-	104	104
730	Architektur	97	242	660	-	-	999	875
740	Raumplanung	216	308	-	-	-	524	308
750	Bauingenieurwesen	1325	704	4596	3761	-	10386	5023
760	Vermessungswesen	15	-	31	-	-	46	12
	Kunst, Kunstwissenschaft	17	129	693	-	-	839	781
780	Kunst, Kunstwissenschaft all- gemein	-	7	24	-	-	31	24
790	Bildende Kunst	-	84	28	-	-	112	112
800	Gestaltung	17	20	150	-	-	187	154
820	Darstellende Kunst, Film und Fernsehen, Theaterwissen- schaft	-	-	-	-	-	-	-
830	Musik, Musikwissenschaft	-	18	491	-	-	509	491
	Fächergruppen I N S G E S A M T (ohne Hochschule/Klinik insgesamt und ohne Zentrale Einrichtungen)	374647	11621	142532	10306	2802	541908	156599
870	Hochschule insgesamt (ohne Hochschulkliniken)	1694	164	2264	705	-	4827	2303
	Zentrale Einrichtungen (ohne Hochschulkliniken)	2663	3045	15275	3164	-	24147	16502
880	Zentrale Hochschulverwaltung	366	141	7606	-	-	8113	7602
890	Zentral verwaltete Hörsäle und Lehrräume	-	-	-	525	-	525	-
900	Zentralbibliothek	1140	1182	21	1201	-	3544	11
910	Hochschulrechenzentrum	57	-	329	400	-	786	290
920	Zentrale wissenschaftliche Einrichtungen	912	1469	7302	738	-	10421	8599
930	Zentrale Betriebs- und Ver- sorgungseinrichtungen	21	-	-	296	-	317	-
940	Soziale Einrichtungen	132	-	-	-	-	132	-
950	Übrige Ausbildungseinrich- tungen	-	253	17	-	-	270	-
960	Mit der Hochschule verbunde- ne sowie hochschulfremde Einrichtungen	35	-	-	4	-	39	-
	Zentrale Einrichtungen der Hochschulkliniken (nur Human- medizin)	16178	-	18	-	130	16326	148
970	Kliniken insgesamt, zentrale Dienste	14494	-	18	-	117	14629	135
980	Soziale Einrichtungen der Kliniken	1409	-	-	-	11	1420	11
986	Übrige Ausbildungseinrich- tungen der Kliniken	-	-	-	-	-	-	-
990	Mit den Kliniken verbundene sowie klinikfremde Einrich- tungen	275	-	-	-	2	277	2
999	I N S G E S A M T	395182	14830	160089	14175	2933	587209	175553

3 Einnahmen der Hochschulen 1994 nach Einnahmearten, Hochschularten, Fächergruppen sowie Lehr- und Forschungsbereichen

1 000 DM

Schl.- Nr.	Fächergruppe Lehr- und Forschungsbereich	Ver- waltungs- ein- nahmen	Zuweisungen und Zuschüsse				Ein- nahmen ins- gesamt	darunter: Dritt- mittel
			für lfd. Zwecke		für Investitionen			
			aus dem öffentl. Bereich	aus sonstigen Bereichen	aus dem öffentl. Bereich	aus sonstigen Bereichen		
Pädagogische Hochschulen								
	Sprach- u. Kulturwissenschaften	35	522	447	-	-	1004	944
010	Sprach- und Kulturwissen- schaften allgemein	-	-	158	-	-	158	158
020	Evangelische Theologie	-	-	10	-	-	10	-
030	Katholische Theologie	-	-	-	-	-	-	-
040	Philosophie	-	-	-	-	-	-	-
050	Geschichte	1	-	-	-	-	1	-
070	Bibliothekswesen, Dokumenta- tion, Publizistik	-	-	-	-	-	-	-
080	Allgemeine und vergleichende Literatur- u. Sprachwissensch.	-	-	-	-	-	-	-
090	Altphilologie (klassische Philologie)	-	-	-	-	-	-	-
100	Germanistik (Deutsch, german. Sprachen ohne Anglistik)	-	121	-	-	-	121	121
110	Anglistik, Amerikanistik	-	91	-	-	-	91	91
120	Romanistik	-	44	7	-	-	51	51
130	Slawistik, Baltistik, Finno- Ugristik	-	-	-	-	-	-	-
140	Sonstige/Außereuropäische Sprach- u. Kulturwissensch.	-	-	-	-	-	-	-
160	Kulturwissenschaften i.e.S.	-	-	-	-	-	-	-
170	Psychologie	-	-	-	-	-	-	-
180	Erziehungswissenschaften	34	164	272	-	-	470	421
190	Sonderpädagogik	-	102	-	-	-	102	102
	Sport	3	26	-	-	-	29	26
200	Sport	3	26	-	-	-	29	26
	Rechts-, Wirtschafts- und Sozi- alwissenschaften	-	-	3	-	-	3	-
220	Rechts-, Wirtschafts- und So- zialwissenschaften allgemein	-	-	-	-	-	-	-
225	Regionalwissenschaften (so- weit nicht einzelnen Lehr- und Forschungsbereichen oder and. Fächergr. zuzuordnen)	-	-	-	-	-	-	-
230	Politikwissenschaften	-	-	-	-	-	-	-
235	Sozialwissenschaften	-	-	3	-	-	3	-
240	Sozialwesen	-	-	-	-	-	-	-
250	Rechtswissenschaften	-	-	-	-	-	-	-
270	Verwaltungswissenschaft	-	-	-	-	-	-	-
290	Wirtschaftswissenschaften	-	-	-	-	-	-	-
310	Wirtschaftsingenieurwesen	-	-	-	-	-	-	-
	Mathematik, Naturwissenschaften	43	11	-	-	-	54	11
330	Mathematik, Naturwissen- schaften allgemein	-	-	-	-	-	-	-
340	Mathematik	5	-	-	-	-	5	-
350	Informatik	1	-	-	-	-	1	-
360	Physik, Astronomie	1	-	-	-	-	1	-
370	Chemie	-	2	-	-	-	2	2
390	Pharmazie	-	-	-	-	-	-	-
400	Biologie	9	-	-	-	-	9	-
410	Geowissenschaften (ohne Geo- graphie)	-	-	-	-	-	-	-
420	Geographie	27	9	-	-	-	36	9
	Humanmedizin	-	-	-	-	-	-	-
440	Humanmedizin allgemein	-	-	-	-	-	-	-
450	Vorklinische Humanmedizin (einschl. Zahnmedizin)	-	-	-	-	-	-	-
470	Klinisch-theoretische Human- medizin (einschl. Zahnmed.)	-	-	-	-	-	-	-
490	Klinisch-praktische Human- medizin (ohne Zahnmedizin)	-	-	-	-	-	-	-
520	Zahnmedizin (klinisch-prak- tisch)	-	-	-	-	-	-	-
	Veterinärmedizin	-	-	-	-	-	-	-
540	Veterinärmedizin allgemein	-	-	-	-	-	-	-
550	Vorklinische Veterinärmedizin	-	-	-	-	-	-	-
560	Klinisch-theoretische Veteri- närmedizin	-	-	-	-	-	-	-
580	Klinisch-praktische Veteri- närmedizin	-	-	-	-	-	-	-

3 Einnahmen der Hochschulen 1994 nach Einnahmearten, Hochschularten, Fächergruppen sowie Lehr- und Forschungsbereichen

1 000 DM

Schl.- Nr.	Fächergruppe Lehr- und Forschungsbereich	Ver- waltungs- ein- nahmen	Zuweisungen und Zuschüsse				Ein- nahmen ins- gesamt	darunter: Dritt- mittel
			für lfd. Zwecke		für Investitionen			
			aus dem öffentl. Bereich	aus sonstigen Bereichen	aus dem öffentl. Bereich	aus sonstigen Bereichen		

Pädagogische Hochschulen								
	Agrar-, Forst- und Ernährungs- wissenschaften	2	-	-	-	-	2	-
610	Agrar-, Forst- und Ernäh- rungswissensch. allgemein	-	-	-	-	-	-	-
615	Landespflege, Umweltgestaltg.	-	-	-	-	-	-	-
620	Agrarwissenschaften	-	-	-	-	-	-	-
640	Forstwissenschaft, Holzwirt- schaft	-	-	-	-	-	-	-
650	Ernährungs- und Haushalts- wissenschaften	2	-	-	-	-	2	-
	Ingenieurwissenschaften	-	-	-	-	-	-	-
670	Ingenieurwissenschaften all- gemein	-	-	-	-	-	-	-
680	Bergbau, Hüttenwesen	-	-	-	-	-	-	-
690	Maschinenbau/Verfahrens- technik	-	-	-	-	-	-	-
710	Elektrotechnik	-	-	-	-	-	-	-
720	Nautik, Verkehrstechnik	-	-	-	-	-	-	-
730	Architektur	-	-	-	-	-	-	-
740	Raumplanung	-	-	-	-	-	-	-
750	Bauingenieurwesen	-	-	-	-	-	-	-
760	Vermessungswesen	-	-	-	-	-	-	-
	Kunst, Kunstwissenschaft	51	9	-	-	-	60	9
780	Kunst, Kunstwissenschaft all- gemein	46	-	-	-	-	46	-
790	Bildende Kunst	-	-	-	-	-	-	-
800	Gestaltung	-	-	-	-	-	-	-
820	Darstellende Kunst, Film und Fernsehen, Theaterwissen- schaft	-	-	-	-	-	-	-
830	Musik, Musikwissenschaft	5	9	-	-	-	14	9
	Fächergruppen I N S G E S A M T (ohne Hochschule/Klinik insgesamt und ohne Zentrale Einrichtungen)	134	568	450	-	-	1152	990
870	Hochschule insgesamt (ohne Hochschulkliniken)	222	158	26	-	-	406	140
	Zentrale Einrichtungen (ohne Hochschulkliniken)	689	405	30	-	-	1124	434
880	Zentrale Hochschulverwaltung	248	-	30	-	-	278	29
890	Zentral verwaltete Hörsäle und Lehrräume	-	-	-	-	-	-	-
900	Zentralbibliothek	166	123	-	-	-	289	123
910	Hochschulrechenzentrum	96	-	-	-	-	96	-
920	Zentrale wissenschaftliche Einrichtungen	179	282	-	-	-	461	282
930	Zentrale Betriebs- und Ver- sorgungseinrichtungen	-	-	-	-	-	-	-
940	Soziale Einrichtungen	-	-	-	-	-	-	-
950	Übrige Ausbildungseinrich- tungen	-	-	-	-	-	-	-
960	Mit der Hochschule verbunde- ne sowie hochschulfremde Einrichtungen	-	-	-	-	-	-	-
	Zentrale Einrichtungen der Hochschulkliniken (nur Human- medizin)	-	-	-	-	-	-	-
970	Kliniken insgesamt, zentrale Dienste	-	-	-	-	-	-	-
980	Soziale Einrichtungen der Kliniken	-	-	-	-	-	-	-
986	Übrige Ausbildungseinrich- tungen der Kliniken	-	-	-	-	-	-	-
990	Mit den Kliniken verbundene sowie klinikfremde Einrich- tungen	-	-	-	-	-	-	-
999	I N S G E S A M T	1045	1131	506	-	-	2682	1564

3 Einnahmen der Hochschulen 1994 nach Einnahmearten, Hochschularten, Fächergruppen sowie Lehr- und Forschungsbereichen

1 000 DM

Schl.- Nr.	Fächergruppe Lehr- und Forschungsbereich	Ver- waltungs- ein- nahmen	Zuweisungen und Zuschüsse				Ein- nahmen ins- gesamt	darunter: Dritt- mittel
			für lfd. Zwecke		für Investitionen			
			aus dem öffentl. Bereich	aus sonstigen Bereichen	aus dem öffentl. Bereich	aus sonstigen Bereichen		

Theologische Hochschulen

	Sprach- u. Kulturwissenschaften	2275	4468	26839	10	638	34230	1587
010	Sprach- und Kulturwissen- schaften allgemein	-	-	-	-	-	-	-
020	Evangelische Theologie	638	1400	12338	10	364	14750	873
030	Katholische Theologie	1597	2774	11709	-	274	16354	350
040	Philosophie	40	294	2792	-	-	3126	364
050	Geschichte	-	-	-	-	-	-	-
070	Bibliothekswesen, Dokumenta- tion, Publizistik	-	-	-	-	-	-	-
080	Allgemeine und vergleichende Literatur- u. Sprachwissensch.	-	-	-	-	-	-	-
090	Altphilologie (klassische Philologie)	-	-	-	-	-	-	-
100	Germanistik (Deutsch, german. Sprachen ohne Anglistik)	-	-	-	-	-	-	-
110	Anglistik, Amerikanistik	-	-	-	-	-	-	-
120	Romanistik	-	-	-	-	-	-	-
130	Slawistik, Baltistik, Finno- ugristik	-	-	-	-	-	-	-
140	Sonstige/Außereuropäische Sprach- u. Kulturwissensch.	-	-	-	-	-	-	-
160	Kulturwissenschaften i.e.S.	-	-	-	-	-	-	-
170	Psychologie	-	-	-	-	-	-	-
180	Erziehungswissenschaften	-	-	-	-	-	-	-
190	Sonderpädagogik	-	-	-	-	-	-	-
	Sport	-	-	-	-	-	-	-
200	Sport	-	-	-	-	-	-	-
	Rechts-, Wirtschafts- und Sozi- alwissenschaften	72	-	59	-	30	161	-
220	Rechts-, Wirtschafts- und So- zialwissenschaften allgemein	-	-	-	-	-	-	-
225	Regionalwissenschaften (so- weit nicht einzelnen Lehr- und Forschungsbereichen oder and. Fächergr. zuzuordnen)	-	-	-	-	-	-	-
230	Politikwissenschaften	-	-	-	-	-	-	-
235	Sozialwissenschaften	-	-	-	-	-	-	-
240	Sozialwesen	72	-	59	-	30	161	-
250	Rechtswissenschaften	-	-	-	-	-	-	-
270	Verwaltungswissenschaft	-	-	-	-	-	-	-
290	Wirtschaftswissenschaften	-	-	-	-	-	-	-
310	Wirtschaftsingenieurwesen	-	-	-	-	-	-	-
	Mathematik, Naturwissenschaften	-	-	-	-	-	-	-
330	Mathematik, Naturwissen- schaften allgemein	-	-	-	-	-	-	-
340	Mathematik	-	-	-	-	-	-	-
350	Informatik	-	-	-	-	-	-	-
360	Physik, Astronomie	-	-	-	-	-	-	-
370	Chemie	-	-	-	-	-	-	-
390	Pharmazie	-	-	-	-	-	-	-
400	Biologie	-	-	-	-	-	-	-
410	Geowissenschaften (ohne Geo- graphie)	-	-	-	-	-	-	-
420	Geographie	-	-	-	-	-	-	-
	Humanmedizin	-	-	-	-	-	-	-
440	Humanmedizin allgemein	-	-	-	-	-	-	-
450	Vorklinische Humanmedizin (einschl. Zahnmedizin)	-	-	-	-	-	-	-
470	Klinisch-theoretische Human- medizin (einschl. Zahnmed.)	-	-	-	-	-	-	-
490	Klinisch-praktische Human- medizin (ohne Zahnmedizin)	-	-	-	-	-	-	-
520	Zahnmedizin (klinisch-prak- tisch)	-	-	-	-	-	-	-
	Veterinärmedizin	-	-	-	-	-	-	-
540	Veterinärmedizin allgemein	-	-	-	-	-	-	-
550	Vorklinische Veterinärmedizin	-	-	-	-	-	-	-
560	Klinisch-theoretische Veteri- närmedizin	-	-	-	-	-	-	-
580	Klinisch-praktische Veteri- närmedizin	-	-	-	-	-	-	-

3 Einnahmen der Hochschulen 1994 nach Einnahmearten, Hochschularten, Fächergruppen sowie Lehr- und Forschungsbereichen

1 000 DM

Schl.- Nr.	Fächergruppe Lehr- und Forschungsbereich	Ver- waltungs- ein- nahmen	Zuweisungen und Zuschüsse				Ein- nahmen ins- gesamt	darunter: Dritt- mittel
			für lfd. Zwecke		für Investitionen			
			aus dem öffentl. Bereich	aus sonstigen Bereichen	aus dem öffentl. Bereich	aus sonstigen Bereichen		
Theologische Hochschulen								
	Agrar-, Forst- und Ernährungs- wissenschaften	-	-	-	-	-	-	-
610	Agrar-, Forst- und Ernäh- rungswissenschaft. allgemein	-	-	-	-	-	-	-
615	Landespflege, Umweltgestaltg.	-	-	-	-	-	-	-
620	Agrarwissenschaften	-	-	-	-	-	-	-
640	Forstwissenschaft, Holzwirt- schaft	-	-	-	-	-	-	-
650	Ernährungs- und Haushalts- wissenschaften	-	-	-	-	-	-	-
	Ingenieurwissenschaften	-	-	-	-	-	-	-
670	Ingenieurwissenschaften all- gemein	-	-	-	-	-	-	-
680	Bergbau, Hüttenwesen	-	-	-	-	-	-	-
690	Maschinenbau/Verfahrens- technik	-	-	-	-	-	-	-
710	Elektrotechnik	-	-	-	-	-	-	-
720	Nautik, Verkehrstechnik	-	-	-	-	-	-	-
730	Architektur	-	-	-	-	-	-	-
740	Raumplanung	-	-	-	-	-	-	-
750	Bauingenieurwesen	-	-	-	-	-	-	-
760	Vermessungswesen	-	-	-	-	-	-	-
	Kunst, Kunstwissenschaft	-	-	-	-	-	-	-
780	Kunst, Kunstwissenschaft all- gemein	-	-	-	-	-	-	-
790	Bildende Kunst	-	-	-	-	-	-	-
800	Gestaltung	-	-	-	-	-	-	-
820	Darstellende Kunst, Film und Fernsehen, Theaterwissen- schaft	-	-	-	-	-	-	-
830	Musik, Musikwissenschaft	-	-	-	-	-	-	-
	Fächergruppen I N S G E S A M T (ohne Hochschule/Klinik insgesamt und ohne Zentrale Einrichtungen)	2347	4468	26898	10	668	34391	1587
870	Hochschule insgesamt (ohne Hochschulkliniken)	251	875	461	-	-	1587	1051
	Zentrale Einrichtungen (ohne Hochschulkliniken)	1789	32	4175	10	316	6322	109
880	Zentrale Hochschulverwaltung	51	9	1779	-	108	1947	9
890	Zentral verwaltete Hörsäle und Lehrräume	-	-	-	-	-	-	-
900	Zentralbibliothek	3	-	1081	-	116	1200	100
910	Hochschulrechenzentrum	-	-	-	-	-	-	-
920	Zentrale wissenschaftliche Einrichtungen	-	-	178	9	7	194	-
930	Zentrale Betriebs- und Ver- sorgungseinrichtungen	562	-	1056	1	21	1640	-
940	Soziale Einrichtungen	425	23	81	-	-	529	-
950	Übrige Ausbildungseinrich- tungen	-	-	-	-	-	-	-
960	Mit der Hochschule verbunde- ne sowie hochschulfremde Einrichtungen	748	-	-	-	64	812	-
	Zentrale Einrichtungen der Hochschulkliniken (nur Human- medizin)	-	-	-	-	-	-	-
970	Kliniken insgesamt, zentrale Dienste	-	-	-	-	-	-	-
980	Soziale Einrichtungen der Kliniken	-	-	-	-	-	-	-
986	Übrige Ausbildungseinrich- tungen der Kliniken	-	-	-	-	-	-	-
990	Mit den Kliniken verbundene sowie klinikfremde Einrich- tungen	-	-	-	-	-	-	-
999	I N S G E S A M T	4387	5375	31534	20	984	42300	2747

3 Einnahmen der Hochschulen 1994 nach Einnahmearten, Hochschularten, Fächergruppen sowie Lehr- und Forschungsbereichen

1 000 DM

Schl.- Nr.	Fächergruppe Lehr- und Forschungsbereich	Ver- waltungs- ein- nahmen	Zuweisungen und Zuschüsse				Ein- nahmen ins- gesamt	darunter: Dritt- mittel
			für lfd. Zwecke		für Investitionen			
			aus dem öffentl. Bereich	aus sonstigen Bereichen	aus dem öffentl. Bereich	aus sonstigen Bereichen		
Universitäten (einschl. Gesamthochschulen, Pädagogische und Theologische Hochschulen)								
	Sprach- u. Kulturwissenschaften	12794	44969	185770	7586	1131	252247	201705
010	Sprach- und Kulturwissen- schaften allgemein	571	3415	6239	3007	8	13241	9664
020	Evangelische Theologie	767	1508	17326	10	364	19976	5956
030	Katholische Theologie	1615	3032	15058	-	274	19979	3954
040	Philosophie	478	965	9211	173	11	10839	7497
050	Geschichte	590	3375	31737	3141	285	39127	35695
070	Bibliothekswesen, Dokumenta- tion, Publizistik	122	642	4567	26	-	5356	5211
080	Allgemeine und vergleichende Literatur- u. Sprachwissensch.	374	4535	12538	347	8	17799	17118
090	Altphilologie (klassische Philologie)	46	45	2708	-	-	2799	2753
100	Germanistik (Deutsch, german. Sprachen ohne Anglistik)	417	5513	18572	11	4	24516	24156
110	Anglistik, Amerikanistik	156	533	4671	-	-	5362	5189
120	Romanistik	152	921	3973	-	-	5044	4797
130	Slawistik, Baltistik, Finno- Ugristik	94	134	1738	-	-	1966	1870
140	Sonstige/Außereuropäische Sprach- u. Kulturwissensch.	47	1001	9791	-	-	10839	10763
160	Kulturwissenschaften i.e.S.	12	151	1271	-	-	1434	1426
170	Psychologie	1091	7906	25957	714	132	35801	33814
180	Erziehungswissenschaften	6182	10960	19214	156	45	36556	30316
190	Sonderpädagogik	80	333	1199	1	-	1613	1526
	Sport	6048	3926	11539	563	1	22077	15519
200	Sport	6048	3926	11539	563	1	22077	15519
	Rechts-, Wirtschafts- und Sozi- alwissenschaften	54996	24597	116088	5374	759	201810	125495
220	Rechts-, Wirtschafts- und So- zialwissenschaften allgemein	114	150	1462	380	-	2106	1649
225	Regionalwissenschaften (so- weit nicht einzelnen Lehr- und Forschungsbereichen oder and. Fächergr. zuzuordnen)	2	81	71	-	-	154	83
230	Politikwissenschaften	378	7581	18660	1194	8	27823	26297
235	Sozialwissenschaften	108	2331	20338	64	15	22854	22286
240	Sozialwesen	219	1071	3004	171	30	4495	3434
250	Rechtswissenschaften	1403	1484	12456	711	533	16587	14159
270	Verwaltungswissenschaft	195	620	1378	-	-	2193	1793
290	Wirtschaftswissenschaften	51978	10497	55574	2854	173	121012	51815
310	Wirtschaftsingenieurwesen	599	842	3145	-	-	4586	3979
	Mathematik, Naturwissenschaften	35080	286114	736057	81889	4245	1143391	1037948
330	Mathematik, Naturwissen- schaften allgemein	465	644	8740	7173	64	17086	9216
340	Mathematik	1490	5866	33757	1986	14	43116	39067
350	Informatik	5045	18645	67025	7860	223	98798	87069
360	Physik, Astronomie	6880	109810	214216	18745	1261	350913	331055
370	Chemie	8944	53622	148904	24192	822	236485	203667
390	Pharmazie	454	1322	14658	1952	-	18386	16099
400	Biologie	6751	50443	144375	9516	1088	212172	197617
410	Geowissenschaften (ohne Geo- graphie)	4279	40874	84622	10252	740	140768	129184
420	Geographie	772	4888	19760	213	33	25667	24974
	Humanmedizin	12517760	60170	617962	129396	61287	13386575	739182
440	Humanmedizin allgemein	1058577	19374	150841	24501	19249	1272542	204043
450	Vorklinische Humanmedizin (einschl. Zahnmedizin)	500221	4250	82322	350	3882	591025	89630
470	Klinisch-theoretische Human- medizin (einschl. Zahnmed.)	377488	17206	112974	9446	1507	518622	128281
490	Klinisch-praktische Human- medizin (ohne Zahnmedizin)	10344169	18753	265971	92069	36101	10757061	312148
520	Zahnmedizin (klinisch-prak- tisch)	237305	587	5854	3030	548	247325	5080
	Veterinärmedizin	27282	8386	10009	4490	142	50308	22289
540	Veterinärmedizin allgemein	4357	2052	1396	563	142	8510	4015
550	Vorklinische Veterinärmedizin	318	6	1946	161	-	2431	2158
560	Klinisch-theoretische Veteri- närmedizin	7113	6050	5306	451	-	18919	13877
580	Klinisch-praktische Veteri- närmedizin	15494	278	1361	3315	-	20448	2239

3 Einnahmen der Hochschulen 1994 nach Einnahmearten, Hochschularten, Fächergruppen sowie Lehr- und Forschungsbereichen

1 000 DM

Schl.- Nr.	Fächergruppe Lehr- und Forschungsbereich	Ver- waltungs- ein- nahmen	Zuweisungen und Zuschüsse				Ein- nahmen ins- gesamt	darunter: Dritt- mittel
			für lfd. Zwecke		für Investitionen			
			aus dem öffentl. Bereich	aus sonstigen Bereichen	aus dem öffentl. Bereich	aus sonstigen Bereichen		
Universitäten (einschl. Gesamthochschulen, Pädagogische und Theologische Hochschulen)								
	Agrar-, Forst- und Ernährungs- wissenschaften	38984	42054	77804	8019	4058	170922	133530
610	Agrar-, Forst- und Ernäh- rungswissenschaft. allgemein	14707	853	4783	1499	-	21842	6029
615	Landespflege, Umweltgestaltg.	1246	5281	5846	250	-	12623	11322
620	Agrarwissenschaften	20093	18069	54333	3836	3553	99884	80933
640	Forstwissenschaft, Holzwirt- schaft	2432	16762	8478	2432	505	30611	29445
650	Ernährungs- und Haushalts- wissenschaften	506	1089	4364	2	-	5962	5801
	Ingenieurwissenschaften	91213	258694	668802	40014	655	1059378	941144
670	Ingenieurwissenschaften all- gemein	1721	11181	14335	1251	-	28488	20528
680	Bergbau, Hüttenwesen	2039	4097	33980	1744	-	41860	40051
690	Maschinenbau/Verfahrens- technik	33803	148232	389085	21358	588	593065	544688
710	Elektrotechnik	14155	49275	112480	8914	56	184880	159155
720	Nautik, Verkehrstechnik	1382	3831	7897	-	-	13110	11668
730	Architektur	1081	1773	9504	617	-	12975	11503
740	Raumplanung	500	1153	2574	-	-	4228	3949
750	Bauingenieurwesen	30341	33969	91592	5334	11	161247	135742
760	Vermessungswesen	6191	5183	7355	796	-	19525	13860
	Kunst, Kunstwissenschaft	460	963	6367	-	-	7792	7210
780	Kunst, Kunstwissenschaft all- gemein	305	390	1905	-	-	2600	2287
790	Bildende Kunst	32	409	938	-	-	1379	1348
800	Gestaltung	17	20	225	-	-	262	154
820	Darstellende Kunst, Film und Fernsehen, Theaterwissen- schaft	5	20	668	-	-	693	688
830	Musik, Musikwissenschaft	101	124	2631	-	-	2858	2733
	Fächergruppen I N S G E S A M T (ohne Hochschule/Klinik insgesamt und ohne Zentrale Einrichtungen)	12784617	729873	2430398	277331	72278	16294500	3224022
870	Hochschule insgesamt (ohne Hochschulkliniken)	86544	64234	116082	63527	2327	332713	200671
	Zentrale Einrichtungen (ohne Hochschulkliniken)	144076	80525	242503	64619	2647	534370	283601
880	Zentrale Hochschulverwaltung	62039	43484	89605	26976	335	222437	106805
890	Zentral verwaltete Hörsäle und Lehrräume	469	-	62	527	-	1058	-
900	Zentralbibliothek	12787	5562	17017	15638	136	51140	20588
910	Hochschulrechenzentrum	12159	4297	4965	4588	-	26009	9394
920	Zentrale wissenschaftliche Einrichtungen	15926	21014	116034	5799	666	159440	131840
930	Zentrale Betriebs- und Ver- sorgungseinrichtungen	21565	2306	1452	2057	24	27405	836
940	Soziale Einrichtungen	6870	891	3365	4717	500	16345	3085
950	Übrige Ausbildungseinrich- tungen	2947	1245	1988	-	2	6181	2578
960	Mit der Hochschule verbunde- ne sowie hochschulfremde Einrichtungen	9314	1726	8015	4317	984	24355	8475
	Zentrale Einrichtungen der Hochschulkliniken (nur Human- medizin)	889677	392	113890	979	11254	1016191	124708
970	Kliniken insgesamt, zentrale Dienste	796032	392	112503	979	11045	920950	123295
980	Soziale Einrichtungen der Kliniken	46462	-	2	-	118	46582	120
986	Übrige Ausbildungseinrich- tungen der Kliniken	8583	-	305	-	17	8905	139
990	Mit den Kliniken verbundene sowie klinikfremde Einrich- tungen	38600	-	1080	-	74	39754	1154
999	I N S G E S A M T	13904912	875024	2902872	406453	88507	18177768	3833005

3 Einnahmen der Hochschulen 1994 nach Einnahmearten, Hochschularten, Fächergruppen sowie Lehr- und Forschungsbereichen

1 000 DM

Schl.- Nr.	Fächergruppe Lehr- und Forschungsbereich	Ver- waltungs- ein- nahmen	Zuweisungen und Zuschüsse				Ein- nahmen ins- gesamt	darunter: Dritt- mittel
			für lfd. Zwecke		für Investitionen			
			aus dem öffentl. Bereich	aus sonstigen Bereichen	aus dem öffentl. Bereich	aus sonstigen Bereichen		

Universitäten (einschl. Gesamthochschulen, Pädagogische und Theologische Hochschulen, ohne medizinische Einrichtungen)								
	Sprach- u. Kulturwissenschaften	12794	44969	185770	7586	1131	252247	201705
010	Sprach- und Kulturwissen- schaften allgemein	571	3415	6239	3007	8	13241	9664
020	Evangelische Theologie	767	1508	17326	10	364	19976	5956
030	Katholische Theologie	1615	3032	15058	-	274	19979	3954
040	Philosophie	478	965	9211	173	11	10839	7497
050	Geschichte	590	3375	31737	3141	285	39127	35695
070	Bibliothekswesen, Dokumenta- tion, Publizistik	122	642	4567	26	-	5356	5211
080	Allgemeine und vergleichende Literatur- u. Sprachwissensch.	374	4535	12538	347	8	17799	17118
090	Altphilologie (klassische Philologie)	46	45	2708	-	-	2799	2753
100	Germanistik (Deutsch, german. Sprachen ohne Anglistik)	417	5513	18572	11	4	24516	24156
110	Anglistik, Amerikanistik	156	533	4671	-	-	5362	5189
120	Romanistik	152	921	3973	-	-	5044	4797
130	Slawistik, Baltistik, Finno- Ugristik	94	134	1738	-	-	1966	1870
140	Sonstige/Außereuropäische Sprach- u. Kulturwissensch.	47	1001	9791	-	-	10839	10763
160	Kulturwissenschaften i.e.S.	12	151	1271	-	-	1434	1426
170	Psychologie	1091	7906	25957	714	132	35801	33814
180	Erziehungswissenschaften	6182	10960	19214	156	45	36556	30316
190	Sonderpädagogik	80	333	1199	1	-	1613	1526
	Sport	6048	3926	11539	563	1	22077	15519
200	Sport	6048	3926	11539	563	1	22077	15519
	Rechts-, Wirtschafts- und Sozi- alwissenschaften	54996	24597	116088	5374	759	201810	125495
220	Rechts-, Wirtschafts- und So- zialwissenschaften allgemein	114	150	1462	380	-	2106	1649
225	Regionalwissenschaften (so- weit nicht einzelnen Lehr- und Forschungsbereichen oder and. Fächergr. zuzuordnen)	2	81	71	-	-	154	83
230	Politikwissenschaften	378	7581	18660	1194	8	27823	26297
235	Sozialwissenschaften	108	2331	20338	64	15	22854	22286
240	Sozialwesen	219	1071	3004	171	30	4495	3434
250	Rechtswissenschaften	1403	1484	12456	711	533	16587	14159
270	Verwaltungswissenschaft	195	620	1378	-	-	2193	1793
290	Wirtschaftswissenschaften	51978	10437	55574	2854	173	121012	51815
310	Wirtschaftsingenieurwesen	599	842	3145	-	-	4586	3979
	Mathematik, Naturwissenschaften	35080	286114	736057	81889	4245	1143391	1037948
330	Mathematik, Naturwissen- schaften allgemein	465	644	8740	7173	64	17086	9216
340	Mathematik	1490	5866	33757	1986	14	43116	39067
350	Informatik	5045	18645	67025	7860	223	98798	87069
360	Physik, Astronomie	6880	109810	214216	18745	1261	350913	331055
370	Chemie	8944	53622	148904	24192	822	236485	203667
390	Pharmazie	454	1322	14658	1952	-	18386	16099
400	Biologie	6751	50443	144375	9516	1088	212172	197617
410	Geowissenschaften (ohne Geo- graphie)	4279	40874	84622	10252	740	140768	129184
420	Geographie	772	4888	19760	213	33	25667	24974
	Humanmedizin	-	-	-	-	-	-	-
440	Humanmedizin allgemein	-	-	-	-	-	-	-
450	Vorklinische Humanmedizin (einschl. Zahnmedizin)	-	-	-	-	-	-	-
470	Klinisch-theoretische Human- medizin (einschl. Zahnmed.)	-	-	-	-	-	-	-
490	Klinisch-praktische Human- medizin (ohne Zahnmedizin)	-	-	-	-	-	-	-
520	Zahnmedizin (klinisch-prak- tisch)	-	-	-	-	-	-	-
	Veterinärmedizin	27282	8386	10009	4490	142	50308	22289
540	Veterinärmedizin allgemein	4357	2052	1396	563	142	8510	4015
550	Vorklinische Veterinärmedizin	318	6	1946	161	-	2431	2158
560	Klinisch-theoretische Veteri- närmedizin	7113	6050	5306	451	-	18919	13877
580	Klinisch-praktische Veteri- närmedizin	15494	278	1361	3315	-	20448	2239

3 Einnahmen der Hochschulen 1994 nach Einnahmearten, Hochschularten, Fächergruppen sowie Lehr- und Forschungsbereichen

1 000 DM

Schl.- Nr.	Fächergruppe Lehr- und Forschungsbereich	Ver- waltungs- ein- nahmen	Zuweisungen und Zuschüsse				Ein- nahmen ins- gesamt	darunter: Dritt- mittel
			für lfd. Zwecke		für Investitionen			
			aus dem öffentl. Bereich	aus sonstigen Bereichen	aus dem öffentl. Bereich	aus sonstigen Bereichen		
Universitäten (einschl. Gesamthochschulen, Pädagogische und Theologische Hochschulen, ohne medizinische Einrichtungen)								
	Agrar-, Forst- und Ernährungs- wissenschaften	38984	42054	77804	8019	4058	170922	133530
610	Agrar-, Forst- und Ernäh- rungswissensch. allgemein	14707	853	4783	1499	-	21842	6029
615	Landespflege, Umweltgestaltg.	1246	5281	5846	250	-	12623	11322
620	Agrarwissenschaften	20093	18069	54333	3836	3553	99884	80933
640	Forstwissenschaft, Holzwirt- schaft	2432	16762	8478	2432	505	30611	29445
650	Ernährungs- und Haushalts- wissenschaften	506	1089	4364	2	-	5962	5801
	Ingenieurwissenschaften	91213	258694	668802	40014	655	1059378	941144
670	Ingenieurwissenschaften all- gemein	1721	11181	14335	1251	-	28488	20528
680	Bergbau, Hüttenwesen	2039	4097	33980	1744	-	41860	40051
690	Maschinenbau/Verfahrens- technik	33803	148232	389085	21358	588	593065	544688
710	Elektrotechnik	14155	49275	112480	8914	56	184880	159155
720	Nautik, Verkehrstechnik	1382	3831	7897	-	-	13110	11668
730	Architektur	1081	1773	9504	617	-	12975	11503
740	Raumplanung	500	1153	2574	-	-	4228	3949
750	Bauingenieurwesen	30341	33969	91592	5334	11	161247	135742
760	Vermessungswesen	6191	5183	7355	796	-	19525	13860
	Kunst, Kunstwissenschaft	460	963	6367	-	-	7792	7210
780	Kunst, Kunstwissenschaft all- gemein	305	390	1905	-	-	2600	2287
790	Bildende Kunst	32	409	938	-	-	1379	1348
800	Gestaltung	17	20	225	-	-	262	154
820	Darstellende Kunst, Film und Fernsehen, Theaterwissen- schaft	5	20	668	-	-	693	688
830	Musik, Musikwissenschaft	101	124	2631	-	-	2858	2733
	Fächergruppen I N S G E S A M T (ohne Hochschule/Klinik insgesamt und ohne Zentrale Einrichtungen)	266857	669703	1812436	147935	10991	2907925	2484840
870	Hochschule insgesamt (ohne Hochschulkliniken)	86544	64234	116082	63527	2327	332713	200671
	Zentrale Einrichtungen (ohne Hochschulkliniken)	144076	80525	242503	64619	2647	534370	283601
880	Zentrale Hochschulverwaltung	62039	43484	89605	26976	335	222437	106805
890	Zentral verwaltete Hörsäle und Lehrräume	469	-	62	527	-	1058	-
900	Zentralbibliothek	12787	5562	17017	15638	136	51140	20588
910	Hochschulrechenzentrum	12159	4297	4965	4588	-	26009	9394
920	Zentrale wissenschaftliche Einrichtungen	15926	21014	116034	5799	666	159440	131840
930	Zentrale Betriebs- und Ver- sorgungseinrichtungen	21565	2306	1452	2057	24	27405	836
940	Soziale Einrichtungen	6870	891	3365	4717	500	16345	3085
950	Übrige Ausbildungseinrich- tungen	2947	1245	1988	-	2	6181	2578
960	Mit der Hochschule verbunde- ne sowie hochschulfremde Einrichtungen	9314	1726	8015	4317	984	24355	8475
	Zentrale Einrichtungen der Hochschulkliniken (nur Human- medizin)	-	-	-	-	-	-	-
970	Kliniken insgesamt, zentrale Dienste	-	-	-	-	-	-	-
980	Soziale Einrichtungen der Kliniken	-	-	-	-	-	-	-
986	Übrige Ausbildungseinrich- tungen der Kliniken	-	-	-	-	-	-	-
990	Mit den Kliniken verbundene sowie klinikfremde Einrich- tungen	-	-	-	-	-	-	-
999	I N S G E S A M T	497476	814462	2171020	276078	15964	3775000	2969114

3 Einnahmen der Hochschulen 1994 nach Einnahmearten, Hochschularten, Fächergruppen sowie Lehr- und Forschungsbereichen

1 000 DM

Schl.- Nr.	Fächergruppe Lehr- und Forschungsbereich	Ver- waltungs- ein- nahmen	Zuweisungen und Zuschüsse				Ein- nahmen ins- gesamt	darunter: Dritt- mittel
			für lfd. Zwecke		für Investitionen			
			aus dem öffentl. Bereich	aus sonstigen Bereichen	aus dem öffentl. Bereich	aus sonstigen Bereichen		
Medizinische Einrichtungen der Universitäten und Gesamthochschulen								
	Sprach- u. Kulturwissenschaften	-	-	-	-	-	-	-
010	Sprach- und Kulturwissen- schaften allgemein	-	-	-	-	-	-	-
020	Evangelische Theologie	-	-	-	-	-	-	-
030	Katholische Theologie	-	-	-	-	-	-	-
040	Philosophie	-	-	-	-	-	-	-
050	Geschichte	-	-	-	-	-	-	-
070	Bibliothekswesen, Dokumenta- tion, Publizistik	-	-	-	-	-	-	-
080	Allgemeine und vergleichende Literatur- u. Sprachwissensch.	-	-	-	-	-	-	-
090	Altphilologie (klassische Philologie)	-	-	-	-	-	-	-
100	Germanistik (Deutsch, german. Sprachen ohne Anglistik)	-	-	-	-	-	-	-
110	Anglistik, Amerikanistik	-	-	-	-	-	-	-
120	Romanistik	-	-	-	-	-	-	-
130	Slawistik, Baltistik, Finno- Ugristik	-	-	-	-	-	-	-
140	Sonstige/Außereuropäische Sprach- u. Kulturwissensch.	-	-	-	-	-	-	-
160	Kulturwissenschaften i.e.S.	-	-	-	-	-	-	-
170	Psychologie	-	-	-	-	-	-	-
180	Erziehungswissenschaften	-	-	-	-	-	-	-
190	Sonderpädagogik	-	-	-	-	-	-	-
	Sport	-	-	-	-	-	-	-
200	Sport	-	-	-	-	-	-	-
	Rechts-, Wirtschafts- und Sozi- alwissenschaften	-	-	-	-	-	-	-
220	Rechts-, Wirtschafts- und So- zialwissenschaften allgemein	-	-	-	-	-	-	-
225	Regionalwissenschaften (so- weit nicht einzelnen Lehr- und Forschungsbereichen oder and. Fächergr. zuzuordnen)	-	-	-	-	-	-	-
230	Politikwissenschaften	-	-	-	-	-	-	-
235	Sozialwissenschaften	-	-	-	-	-	-	-
240	Sozialwesen	-	-	-	-	-	-	-
250	Rechtswissenschaften	-	-	-	-	-	-	-
270	Verwaltungswissenschaft	-	-	-	-	-	-	-
290	Wirtschaftswissenschaften	-	-	-	-	-	-	-
310	Wirtschaftsingenieurwesen	-	-	-	-	-	-	-
	Mathematik, Naturwissenschaften	-	-	-	-	-	-	-
330	Mathematik, Naturwissen- schaften allgemein	-	-	-	-	-	-	-
340	Mathematik	-	-	-	-	-	-	-
350	Informatik	-	-	-	-	-	-	-
360	Physik, Astronomie	-	-	-	-	-	-	-
370	Chemie	-	-	-	-	-	-	-
390	Pharmazie	-	-	-	-	-	-	-
400	Biologie	-	-	-	-	-	-	-
410	Geowissenschaften (ohne Geo- graphie)	-	-	-	-	-	-	-
420	Geographie	-	-	-	-	-	-	-
	Humanmedizin	12517760	60170	617962	129396	61287	13386575	739182
440	Humanmedizin allgemein	1058577	19374	150841	24501	19249	1272542	204043
450	Vorklinische Humanmedizin (einschl. Zahnmedizin)	500221	4250	82322	350	3882	591025	89630
470	Klinisch-theoretische Human- medizin (einschl. Zahnmed.)	377488	17206	112974	9446	1507	518622	128281
490	Klinisch-praktische Human- medizin (ohne Zahnmedizin)	10344169	18753	265971	92069	36101	10757061	312148
520	Zahnmedizin (klinisch-prak- tisch)	237305	587	5854	3030	548	247325	5080
	Veterinärmedizin	-	-	-	-	-	-	-
540	Veterinärmedizin allgemein	-	-	-	-	-	-	-
550	Vorklinische Veterinärmedizin	-	-	-	-	-	-	-
560	Klinisch-theoretische Veteri- närmedizin	-	-	-	-	-	-	-
580	Klinisch-praktische Veteri- närmedizin	-	-	-	-	-	-	-

3 Einnahmen der Hochschulen 1994 nach Einnahmearten, Hochschularten, Fächergruppen sowie Lehr- und Forschungsbereichen

1 000 DM

Schl.- Nr.	Fächergruppe Lehr- und Forschungsbereich	Ver- waltungs- ein- nahmen	Zuweisungen und Zuschüsse				Ein- nahmen ins- gesamt	darunter: Dritt- mittel
			für lfd. Zwecke		für Investitionen			
			aus dem öffentl. Bereich	aus sonstigen Bereichen	aus dem öffentl. Bereich	aus sonstigen Bereichen		
Medizinische Einrichtungen der Universitäten und Gesamthochschulen								
	Agrar-, Forst- und Ernährungs- wissenschaften	-	-	-	-	-	-	-
610	Agrar-, Forst- und Ernäh- rungswissenschaft. allgemein	-	-	-	-	-	-	-
615	Landespflege, Umweltgestaltg.	-	-	-	-	-	-	-
620	Agrarwissenschaften	-	-	-	-	-	-	-
640	Forstwissenschaft, Holzwirt- schaft	-	-	-	-	-	-	-
650	Ernährungs- und Haushalts- wissenschaften	-	-	-	-	-	-	-
	Ingenieurwissenschaften	-	-	-	-	-	-	-
670	Ingenieurwissenschaften all- gemein	-	-	-	-	-	-	-
680	Bergbau, Hüttenwesen	-	-	-	-	-	-	-
690	Maschinenbau/Verfahrens- technik	-	-	-	-	-	-	-
710	Elektrotechnik	-	-	-	-	-	-	-
720	Nautik, Verkehrstechnik	-	-	-	-	-	-	-
730	Architektur	-	-	-	-	-	-	-
740	Raumplanung	-	-	-	-	-	-	-
750	Bauingenieurwesen	-	-	-	-	-	-	-
760	Vermessungswesen	-	-	-	-	-	-	-
	Kunst, Kunstwissenschaft	-	-	-	-	-	-	-
780	Kunst, Kunstwissenschaft all- gemein	-	-	-	-	-	-	-
790	Bildende Kunst	-	-	-	-	-	-	-
800	Gestaltung	-	-	-	-	-	-	-
820	Darstellende Kunst, Film und Fernsehen, Theaterwissen- schaft	-	-	-	-	-	-	-
830	Musik, Musikwissenschaft	-	-	-	-	-	-	-
	Fächergruppen I N S G E S A M T (ohne Hochschule/Klinik insgesamt und ohne Zentrale Einrichtungen)	12517760	60170	617962	129396	61287	13386575	739182
870	Hochschule insgesamt (ohne Hochschulkliniken)	-	-	-	-	-	-	-
	Zentrale Einrichtungen (ohne Hochschulkliniken)	-	-	-	-	-	-	-
880	Zentrale Hochschulverwaltung	-	-	-	-	-	-	-
890	Zentral verwaltete Hörsäle und Lehrräume	-	-	-	-	-	-	-
900	Zentralbibliothek	-	-	-	-	-	-	-
910	Hochschulrechenzentrum	-	-	-	-	-	-	-
920	Zentrale wissenschaftliche Einrichtungen	-	-	-	-	-	-	-
930	Zentrale Betriebs- und Ver- sorgungseinrichtungen	-	-	-	-	-	-	-
940	Soziale Einrichtungen	-	-	-	-	-	-	-
950	Übrige Ausbildungseinrich- tungen	-	-	-	-	-	-	-
960	Mit der Hochschule verbunde- ne sowie hochschulfremde Einrichtungen	-	-	-	-	-	-	-
	Zentrale Einrichtungen der Hochschulkliniken (nur Human- medizin)	889677	392	113890	979	11254	1016191	124708
970	Kliniken insgesamt, zentrale Dienste	796032	392	112503	979	11045	920950	123295
980	Soziale Einrichtungen der Kliniken	46462	-	2	-	118	46582	120
986	Übrige Ausbildungseinrich- tungen der Kliniken	8583	-	305	-	17	8905	139
990	Mit den Kliniken verbundene sowie klinikfremde Einrich- tungen	38600	-	1080	-	74	39754	1154
999	I N S G E S A M T	13407436	60562	731852	130375	72543	14402768	863891

3 Einnahmen der Hochschulen 1994 nach Einnahmearten, Hochschularten, Fächergruppen sowie Lehr- und Forschungsbereichen

1 000 DM

Schl.- Nr.	Fächergruppe Lehr- und Forschungsbereich	Ver- waltungs- ein- nahmen	Zuweisungen und Zuschüsse				Ein- nahmen ins- gesamt	darunter: Dritt- mittel
			für lfd. Zwecke		für Investitionen			
			aus dem öffentl. Bereich	aus sonstigen Bereichen	aus dem öffentl. Bereich	aus sonstigen Bereichen		
Kunsthochschulen								
	Sprach- u. Kulturwissenschaften	11	-	17	-	-	28	17
010	Sprach- und Kulturwissen- schaften allgemein	-	-	-	-	-	-	-
020	Evangelische Theologie	-	-	-	-	-	-	-
030	Katholische Theologie	-	-	-	-	-	-	-
040	Philosophie	-	-	-	-	-	-	-
050	Geschichte	-	-	-	-	-	-	-
070	Bibliothekswesen, Dokumenta- tion, Publizistik	11	-	17	-	-	28	17
080	Allgemeine und vergleichende Literatur- u. Sprachwissensch.	-	-	-	-	-	-	-
090	Altphilologie (klassische Philologie)	-	-	-	-	-	-	-
100	Germanistik (Deutsch, german. Sprachen ohne Anglistik)	-	-	-	-	-	-	-
110	Anglistik, Amerikanistik	-	-	-	-	-	-	-
120	Romanistik	-	-	-	-	-	-	-
130	Slawistik, Baltistik, Finno- ugristik	-	-	-	-	-	-	-
140	Sonstige/Außereuropäische Sprach- u. Kulturwissensch.	-	-	-	-	-	-	-
160	Kulturwissenschaften i.e.S.	-	-	-	-	-	-	-
170	Psychologie	-	-	-	-	-	-	-
180	Erziehungswissenschaften	-	-	-	-	-	-	-
190	Sonderpädagogik	-	-	-	-	-	-	-
	Sport	-	-	-	-	-	-	-
200	Sport	-	-	-	-	-	-	-
	Rechts-, Wirtschafts- und Sozi- alwissenschaften	-	-	-	-	-	-	-
220	Rechts-, Wirtschafts- und So- zialwissenschaften allgemein	-	-	-	-	-	-	-
225	Regionalwissenschaften (so- weit nicht einzelnen Lehr- und Forschungsbereichen oder and. Fächergr. zuzuordnen)	-	-	-	-	-	-	-
230	Politikwissenschaften	-	-	-	-	-	-	-
235	Sozialwissenschaften	-	-	-	-	-	-	-
240	Sozialwesen	-	-	-	-	-	-	-
250	Rechtswissenschaften	-	-	-	-	-	-	-
270	Verwaltungswissenschaft	-	-	-	-	-	-	-
290	Wirtschaftswissenschaften	-	-	-	-	-	-	-
310	Wirtschaftsingenieurwesen	-	-	-	-	-	-	-
	Mathematik, Naturwissenschaften	-	-	-	-	-	-	-
330	Mathematik, Naturwissen- schaften allgemein	-	-	-	-	-	-	-
340	Mathematik	-	-	-	-	-	-	-
350	Informatik	-	-	-	-	-	-	-
360	Physik, Astronomie	-	-	-	-	-	-	-
370	Chemie	-	-	-	-	-	-	-
390	Pharmazie	-	-	-	-	-	-	-
400	Biologie	-	-	-	-	-	-	-
410	Geowissenschaften (ohne Geo- graphie)	-	-	-	-	-	-	-
420	Geographie	-	-	-	-	-	-	-
	Humanmedizin	-	-	-	-	-	-	-
440	Humanmedizin allgemein	-	-	-	-	-	-	-
450	Vorklinische Humanmedizin (einschl. Zahnmedizin)	-	-	-	-	-	-	-
470	Klinisch-theoretische Human- medizin (einschl. Zahnmed.)	-	-	-	-	-	-	-
490	Klinisch-praktische Human- medizin (ohne Zahnmedizin)	-	-	-	-	-	-	-
520	Zahnmedizin (klinisch-prak- tisch)	-	-	-	-	-	-	-
	Veterinärmedizin	-	-	-	-	-	-	-
540	Veterinärmedizin allgemein	-	-	-	-	-	-	-
550	Vorklinische Veterinärmedizin	-	-	-	-	-	-	-
560	Klinisch-theoretische Veteri- närmedizin	-	-	-	-	-	-	-
580	Klinisch-praktische Veteri- närmedizin	-	-	-	-	-	-	-

3 Einnahmen der Hochschulen 1994 nach Einnahmearten, Hochschularten, Fächergruppen sowie Lehr- und Forschungsbereichen

1 000 DM

Schl.- Nr.	Fächergruppe Lehr- und Forschungsbereich	Ver- waltungs- ein- nahmen	Zuweisungen und Zuschüsse				Ein- nahmen ins- gesamt	darunter: Dritt- mittel
			für lfd. Zwecke		für Investitionen			
			aus dem öffentl. Bereich	aus sonstigen Bereichen	aus dem öffentl. Bereich	aus sonstigen Bereichen		

Kunsthochschulen								
	Agrar-, Forst- und Ernährungs- wissenschaften	-	-	-	-	-	-	-
610	Agrar-, Forst- und Ernäh- rungswissenschaft. allgemein	-	-	-	-	-	-	-
615	Landespflege, Umweltgestaltg.	-	-	-	-	-	-	-
620	Agrarwissenschaften	-	-	-	-	-	-	-
640	Forstwissenschaft, Holzwirt- schaft	-	-	-	-	-	-	-
650	Ernährungs- und Haushalts- wissenschaften	-	-	-	-	-	-	-
	Ingenieurwissenschaften	75	-	145	-	-	220	3
670	Ingenieurwissenschaften all- gemein	-	-	-	-	-	-	-
680	Bergbau, Hüttenwesen	1	-	-	-	-	1	-
690	Maschinenbau/Verfahrens- technik	1	-	-	-	-	1	-
710	Elektrotechnik	-	-	-	-	-	-	-
720	Nautik, Verkehrstechnik	-	-	-	-	-	-	-
730	Architektur	73	-	145	-	-	218	3
740	Raumplanung	-	-	-	-	-	-	-
750	Bauingenieurwesen	-	-	-	-	-	-	-
760	Vermessungswesen	-	-	-	-	-	-	-
	Kunst, Kunstwissenschaft	4653	8318	7625	579	188	21364	5762
780	Kunst, Kunstwissenschaft all- gemein	337	5221	595	-	-	6153	457
790	Bildende Kunst	329	283	742	155	-	1510	846
800	Gestaltung	329	560	282	149	-	1320	447
820	Darstellende Kunst, Film und Fernsehen, Theaterwissen- schaft	1361	49	1324	184	-	2918	1308
830	Musik, Musikwissenschaft	2297	2205	4682	91	188	9463	2704
	Fächergruppen I N S G E S A M T (ohne Hochschule/Klinik insgesamt und ohne Zentrale Einrichtungen)	4739	8318	7787	579	188	21612	5782
870	Hochschule insgesamt (ohne Hochschulkliniken)	1143	7302	1678	230	2900	13250	844
	Zentrale Einrichtungen (ohne Hochschulkliniken)	1624	1942	1006	29	-	4602	1161
880	Zentrale Hochschulverwaltung	910	535	489	-	-	1935	716
890	Zentral verwaltete Hörsäle und Lehrräume	-	-	-	-	-	-	-
900	Zentralbibliothek	62	37	111	25	-	235	111
910	Hochschulrechenzentrum	-	-	-	-	-	-	-
920	Zentrale wissenschaftliche Einrichtungen	123	866	-	4	-	993	-
930	Zentrale Betriebs- und Ver- sorgungseinrichtungen	-	-	252	-	-	252	180
940	Soziale Einrichtungen	167	-	-	-	-	167	-
950	Übrige Ausbildungseinrich- tungen	30	-	-	-	-	30	-
960	Mit der Hochschule verbunde- ne sowie hochschulfremde Einrichtungen	332	504	154	-	-	990	154
	Zentrale Einrichtungen der Hochschulkliniken (nur Human- medizin)	-	-	-	-	-	-	-
970	Kliniken insgesamt, zentrale Dienste	-	-	-	-	-	-	-
980	Soziale Einrichtungen der Kliniken	-	-	-	-	-	-	-
986	Übrige Ausbildungseinrich- tungen der Kliniken	-	-	-	-	-	-	-
990	Mit den Kliniken verbundene sowie klinikfremde Einrich- tungen	-	-	-	-	-	-	-
999	I N S G E S A M T	7505	17561	10471	838	3088	39463	7786

3 Einnahmen der Hochschulen 1994 nach Einnahmearten, Hochschularten, Fächergruppen sowie Lehr- und Forschungsbereichen

1 000 DM

Schl.- Nr.	Fächergruppe Lehr- und Forschungsbereich	Ver- waltungs- ein- nahmen	Zuweisungen und Zuschüsse				Ein- nahmen ins- gesamt	darunter: Dritt- mittel
			für lfd. Zwecke		für Investitionen			
			aus dem öffentl. Bereich	aus sonstigen Bereichen	aus dem öffentl. Bereich	aus sonstigen Bereichen		

Fachhochschulen (ohne Private)								
	Sprach- u. Kulturwissenschaften	249	129	687	-	-	1064	476
010	Sprach- und Kulturwissen- schaften allgemein	-	-	209	-	-	209	176
020	Evangelische Theologie	-	-	-	-	-	-	-
030	Katholische Theologie	-	-	-	-	-	-	-
040	Philosophie	-	-	-	-	-	-	-
050	Geschichte	-	-	-	-	-	-	-
070	Bibliothekswesen, Dokumenta- tion, Publizistik	249	129	357	-	-	734	179
080	Allgemeine und vergleichende Literatur- u. Sprachwissensch.	-	-	121	-	-	121	121
090	Altphilologie (klassische Philologie)	-	-	-	-	-	-	-
100	Germanistik (Deutsch, german. Sprachen ohne Anglistik)	-	-	-	-	-	-	-
110	Anglistik, Amerikanistik	-	-	-	-	-	-	-
120	Romanistik	-	-	-	-	-	-	-
130	Slawistik, Baltistik, Finno- Ugristik	-	-	-	-	-	-	-
140	Sonstige/Außereuropäische Sprach- u. Kulturwissensch.	-	-	-	-	-	-	-
160	Kulturwissenschaften i.e.S.	-	-	-	-	-	-	-
170	Psychologie	-	-	-	-	-	-	-
180	Erziehungswissenschaften	-	-	-	-	-	-	-
190	Sonderpädagogik	-	-	-	-	-	-	-
	Sport	51	-	-	-	-	51	-
200	Sport	51	-	-	-	-	51	-
	Rechts-, Wirtschafts- und Sozi- alwissenschaften	1674	2140	4650	693	500	9657	6078
220	Rechts-, Wirtschafts- und So- zialwissenschaften allgemein	11	60	-	-	-	71	63
225	Regionalwissenschaften (so- weit nicht einzelnen Lehr- und Forschungsbereichen oder and. Fächergr. zuzuordnen)	-	-	-	-	-	-	-
230	Politikwissenschaften	-	-	-	-	-	-	-
235	Sozialwissenschaften	97	-	-	-	-	97	-
240	Sozialwesen	919	518	1910	467	-	3815	2118
250	Rechtswissenschaften	-	159	-	-	-	159	159
270	Verwaltungswissenschaft	-	-	-	-	-	-	-
290	Wirtschaftswissenschaften	636	1403	2698	202	500	5438	3244
310	Wirtschaftsingenieurwesen	11	-	42	24	-	77	494
	Mathematik, Naturwissenschaften	642	1815	3732	463	45	6698	5880
330	Mathematik, Naturwissen- schaften allgemein	257	1236	808	207	6	2514	2211
340	Mathematik	13	-	12	-	-	25	12
350	Informatik	202	196	583	-	-	982	851
360	Physik, Astronomie	108	198	1738	30	39	2113	2085
370	Chemie	59	63	476	223	-	821	599
390	Pharmazie	3	-	-	-	-	3	-
400	Biologie	-	122	115	3	-	240	122
410	Geowissenschaften (ohne Geo- graphie)	-	-	-	-	-	-	-
420	Geographie	-	-	-	-	-	-	-
	Humanmedizin	-	-	-	-	-	-	-
440	Humanmedizin allgemein	-	-	-	-	-	-	-
450	Vorklinische Humanmedizin (einschl. Zahnmedizin)	-	-	-	-	-	-	-
470	Klinisch-theoretische Human- medizin (einschl. Zahnmed.)	-	-	-	-	-	-	-
490	Klinisch-praktische Human- medizin (ohne Zahnmedizin)	-	-	-	-	-	-	-
520	Zahnmedizin (klinisch-prak- tisch)	-	-	-	-	-	-	-
	Veterinärmedizin	-	-	-	-	-	-	-
540	Veterinärmedizin allgemein	-	-	-	-	-	-	-
550	Vorklinische Veterinärmedizin	-	-	-	-	-	-	-
560	Klinisch-theoretische Veteri- närmedizin	-	-	-	-	-	-	-
580	Klinisch-praktische Veteri- närmedizin	-	-	-	-	-	-	-

3 Einnahmen der Hochschulen 1994 nach Einnahmearten, Hochschularten, Fächergruppen sowie Lehr- und Forschungsbereichen

1 000 DM

Schl.- Nr.	Fächergruppe Lehr- und Forschungsbereich	Ver- waltungs- ein- nahmen	Zuweisungen und Zuschüsse				Ein- nahmen ins- gesamt	darunter: Dritt- mittel
			für lfd. Zwecke		für Investitionen			
			aus dem öffentl. Bereich	aus sonstigen Bereichen	aus dem öffentl. Bereich	aus sonstigen Bereichen		
Fachhochschulen (ohne Private)								
	Agrar-, Forst- und Ernährungs- wissenschaften	1687	2248	7168	1205	-	12307	5717
610	Agrar-, Forst- und Ernäh- rungswissensch. allgemein	-	-	-	-	-	-	-
615	Landespflege, Umweltgestaltg.	132	1309	5195	-	-	6636	3669
620	Agrarwissenschaften	1545	502	1070	1033	-	4149	1529
640	Forstwissenschaft, Holzwirt- schaft	1	366	740	172	-	1279	289
650	Ernährungs- und Haushalts- wissenschaften	9	71	163	-	-	243	230
	Ingenieurwissenschaften	10155	10657	31410	12517	1323	66065	42238
670	Ingenieurwissenschaften all- gemein	1880	927	762	200	14	3784	2023
680	Bergbau, Hüttenwesen	-	-	-	-	-	-	-
690	Maschinenbau/Verfahrens- technik	2187	3582	16119	3770	904	26562	20122
710	Elektrotechnik	3402	4693	4942	3270	198	16505	8054
720	Nautik, Verkehrstechnik	643	546	1899	-	130	3218	2881
730	Architektur	170	28	667	419	-	1285	790
740	Raumpianung	-	-	-	-	-	-	-
750	Bauingenieurwesen	1624	881	5324	4823	77	12731	6688
760	Vermessungswesen	249	-	1697	35	-	1980	1680
	Kunst, Kunstwissenschaft	446	116	2134	-	-	2695	2271
780	Kunst, Kunstwissenschaft all- gemein	9	-	1446	-	-	1455	1454
790	Bildende Kunst	19	-	106	-	-	125	114
800	Gestaltung	418	116	582	-	-	1115	703
820	Darstellende Kunst, Film und Fernsehen, Theaterwissen- schaft	-	-	-	-	-	-	-
830	Musik, Musikwissenschaft	-	-	-	-	-	-	-
	Fächergruppen I N S G E S A M T (ohne Hochschule/Klinik insgesamt und ohne Zentrale Einrichtungen)	14904	17105	49781	14878	1868	98537	62660
870	Hochschule insgesamt (ohne Hochschulkliniken)	7103	18778	9267	12860	409	48418	27669
	Zentrale Einrichtungen (ohne Hochschulkliniken)	27720	46400	18742	11664	162	104685	25007
880	Zentrale Hochschulverwaltung	12596	44671	12681	4755	135	74834	17218
890	Zentral verwaltete Hörsäle und Lehrräume	20	-	-	-	-	20	-
900	Zentralbibliothek	755	428	520	3360	-	5063	313
910	Hochschulrechenzentrum	114	311	178	1097	-	1701	527
920	Zentrale wissenschaftliche Einrichtungen	4231	838	2829	853	27	8778	4256
930	Zentrale Betriebs- und Ver- sorgungseinrichtungen	999	95	1249	-	-	2343	88
940	Soziale Einrichtungen	490	7	56	1196	-	1749	53
950	Übrige Ausbildungseinrich- tungen	54	-	116	-	-	170	116
960	Mit der Hochschule verbunde- ne sowie hochschulfremde Einrichtungen	8461	50	1113	403	-	10027	2436
	Zentrale Einrichtungen der Hochschulkliniken (nur Human- medizin)	-	-	-	-	-	-	-
970	Kliniken insgesamt, zentrale Dienste	-	-	-	-	-	-	-
980	Soziale Einrichtungen der Kliniken	-	-	-	-	-	-	-
986	Übrige Ausbildungseinrich- tungen der Kliniken	-	-	-	-	-	-	-
990	Mit den Kliniken verbundene sowie klinikfremde Einrich- tungen	-	-	-	-	-	-	-
999	I N S G E S A M T	49732	82289	77788	39403	2439	251645	115329

3 Einnahmen der Hochschulen 1994 nach Einnahmearten, Hochschularten, Fächergruppen sowie Lehr- und Forschungsbereichen

1 000 DM

Schl.- Nr.	Fächergruppe Lehr- und Forschungsbereich	Ver- waltungs- ein- nahmen	Zuweisungen und Zuschüsse				Ein- nahmen ins- gesamt	darunter: Dritt- mittel
			für lfd. Zwecke		für Investitionen			
			aus dem öffentl. Bereich	aus sonstigen Bereichen	aus dem öffentl. Bereich	aus sonstigen Bereichen		
Private Fachhochschulen								
	Sprach- u. Kulturwissenschaften	1006	596	4553	-	-	6155	596
010	Sprach- und Kulturwissen- schaften allgemein	-	-	-	-	-	-	-
020	Evangelische Theologie	142	-	3431	-	-	3573	-
030	Katholische Theologie	111	-	414	-	-	525	-
040	Philosophie	-	-	-	-	-	-	-
050	Geschichte	-	-	-	-	-	-	-
070	Bibliothekswesen, Dokumenta- tion, Publizistik	12	-	170	-	-	182	-
080	Allgemeine und vergleichende Literatur- u. Sprachwissensch.	-	-	178	-	-	178	-
090	Altphilologie (klassische Philologie)	-	-	-	-	-	-	-
100	Germanistik (Deutsch, german. Sprachen ohne Anglistik)	-	-	-	-	-	-	-
110	Anglistik, Amerikanistik	-	-	-	-	-	-	-
120	Romanistik	-	-	-	-	-	-	-
130	Slawistik, Baltistik, Finno- Ugristik	-	-	-	-	-	-	-
140	Sonstige/Außereuropäische Sprach- u. Kulturwissensch.	-	-	-	-	-	-	-
160	Kulturwissenschaften i.e.S.	-	-	-	-	-	-	-
170	Psychologie	-	-	-	-	-	-	-
180	Erziehungswissenschaften	741	596	360	-	-	1697	596
190	Sonderpädagogik	-	-	-	-	-	-	-
	Sport	-	-	-	-	-	-	-
200	Sport	-	-	-	-	-	-	-
	Rechts-, Wirtschafts- und Sozi- alwissenschaften	28299	39407	24704	420	1757	94587	6411
220	Rechts-, Wirtschafts- und So- zialwissenschaften allgemein	22677	-	-	-	-	22677	-
225	Regionalwissenschaften (so- weit nicht einzelnen Lehr- und Forschungsbereichen oder and. Fächergr. zuzuordnen)	-	-	-	-	-	-	-
230	Politikwissenschaften	-	-	-	-	-	-	-
235	Sozialwissenschaften	-	-	-	-	-	-	-
240	Sozialwesen	2465	38410	19807	253	1757	62692	3911
250	Rechtswissenschaften	-	-	-	-	-	-	-
270	Verwaltungswissenschaft	-	-	-	-	-	-	-
290	Wirtschaftswissenschaften	3157	997	3547	167	-	7868	1150
310	Wirtschaftsingenieurwesen	-	-	1350	-	-	1350	1350
	Mathematik, Naturwissenschaften	2221	1061	2754	173	-	6209	-
330	Mathematik, Naturwissen- schaften allgemein	763	-	709	-	-	1472	-
340	Mathematik	-	-	2012	-	-	2012	-
350	Informatik	402	1061	33	173	-	1669	-
360	Physik, Astronomie	183	-	-	-	-	183	-
370	Chemie	873	-	-	-	-	873	-
390	Pharmazie	-	-	-	-	-	-	-
400	Biologie	-	-	-	-	-	-	-
410	Geowissenschaften (ohne Geo- graphie)	-	-	-	-	-	-	-
420	Geographie	-	-	-	-	-	-	-
	Humanmedizin	-	-	-	-	-	-	-
440	Humanmedizin allgemein	-	-	-	-	-	-	-
450	Vorklinische Humanmedizin (einschl. Zahnmedizin)	-	-	-	-	-	-	-
470	Klinisch-theoretische Human- medizin (einschl. Zahnmed.)	-	-	-	-	-	-	-
490	Klinisch-praktische Human- medizin (ohne Zahnmedizin)	-	-	-	-	-	-	-
520	Zahnmedizin (klinisch-prak- tisch)	-	-	-	-	-	-	-
	Veterinärmedizin	-	-	-	-	-	-	-
540	Veterinärmedizin allgemein	-	-	-	-	-	-	-
550	Vorklinische Veterinärmedizin	-	-	-	-	-	-	-
560	Klinisch-theoretische Veteri- närmedizin	-	-	-	-	-	-	-
580	Klinisch-praktische Veteri- närmedizin	-	-	-	-	-	-	-

3 Einnahmen der Hochschulen 1994 nach Einnahmearten, Hochschularten, Fächergruppen sowie Lehr- und Forschungsbereichen

1 000 DM

Schl.- Nr.	Fächergruppe Lehr- und Forschungsbereich	Ver- waltungs- ein- nahmen	Zuweisungen und Zuschüsse				Ein- nahmen ins- gesamt	darunter: Dritt- mittel
			für lfd. Zwecke		für Investitionen			
			aus dem öffentl. Bereich	aus sonstigen Bereichen	aus dem öffentl. Bereich	aus sonstigen Bereichen		

Private Fachhochschulen								
	Agrar-, Forst- und Ernährungs- wissenschaften	-	-	-	-	-	-	-
610	Agrar-, Forst- und Ernäh- rungswissenschaft, allgemein	-	-	-	-	-	-	-
615	Landespflege, Umweltgestaltg.	-	-	-	-	-	-	-
620	Agrarwissenschaften	-	-	-	-	-	-	-
640	Forstwissenschaft, Holzwirt- schaft	-	-	-	-	-	-	-
650	Ernährungs- und Haushalts- wissenschaften	-	-	-	-	-	-	-
	Ingenieurwissenschaften	2193	10068	5269	4061	-	21591	7271
670	Ingenieurwissenschaften all- gemein	2188	3900	-	3254	-	9342	7154
680	Bergbau, Hüttenwesen	-	-	-	-	-	-	-
690	Maschinenbau/Verfahrens- technik	4	3082	96	56	-	3238	78
710	Elektrotechnik	-	2578	5156	166	-	7900	39
720	Nautik, Verkehrstechnik	-	-	-	-	-	-	-
730	Architektur	1	508	17	585	-	1111	-
740	Raumplanung	-	-	-	-	-	-	-
750	Bauingenieurwesen	-	-	-	-	-	-	-
760	Vermessungswesen	-	-	-	-	-	-	-
	Kunst, Kunstwissenschaft	3533	5259	311	87	2	9191	95
780	Kunst, Kunstwissenschaft all- gemein	-	-	-	-	-	-	-
790	Bildende Kunst	2194	200	72	-	-	2465	-
800	Gestaltung	1339	5059	239	87	2	6726	95
820	Darstellende Kunst, Film und Fernsehen, Theaterwissen- schaft	-	-	-	-	-	-	-
830	Musik, Musikwissenschaft	-	-	-	-	-	-	-
	Fächergruppen I N S G E S A M T (ohne Hochschule/Klinik insgesamt und ohne Zentrale Einrichtungen)	37252	56391	37591	4741	1759	137733	14373
870	Hochschule insgesamt (ohne Hochschulkliniken)	155	7400	5013	-	-	12567	9412
	Zentrale Einrichtungen (ohne Hochschulkliniken)	355	6971	12432	60	19	19838	-
880	Zentrale Hochschulverwaltung	309	6528	8201	59	19	15117	-
890	Zentral verwaltete Hörsäle und Lehrräume	2	-	-	-	-	2	-
900	Zentralbibliothek	39	190	575	1	-	805	-
910	Hochschulrechenzentrum	-	-	-	-	-	-	-
920	Zentrale wissenschaftliche Einrichtungen	-	-	167	-	-	167	-
930	Zentrale Betriebs- und Ver- sorgungseinrichtungen	-	-	3489	-	-	3489	-
940	Soziale Einrichtungen	5	253	-	-	-	258	-
950	Übrige Ausbildungseinrich- tungen	-	-	-	-	-	-	-
960	Mit der Hochschule verbunde- ne sowie hochschulfremde Einrichtungen	-	-	-	-	-	-	-
	Zentrale Einrichtungen der Hochschulkliniken (nur Human- medizin)	-	-	-	-	-	-	-
970	Kliniken insgesamt, zentrale Dienste	-	-	-	-	-	-	-
980	Soziale Einrichtungen der Kliniken	-	-	-	-	-	-	-
986	Übrige Ausbildungseinrich- tungen der Kliniken	-	-	-	-	-	-	-
990	Mit den Kliniken verbundene sowie klinikfremde Einrich- tungen	-	-	-	-	-	-	-
999	I N S G E S A M T	37763	70762	55036	4801	1778	170138	23785

3 Einnahmen der Hochschulen 1994 nach Einnahmearten, Hochschularten, Fächergruppen sowie Lehr- und Forschungsbereichen

1 000 DM

Schl.- Nr.	Fächergruppe Lehr- und Forschungsbereich	Ver- waltungs- ein- nahmen	Zuweisungen und Zuschüsse				Ein- nahmen ins- gesamt	darunter: Dritt- mittel
			für lfd. Zwecke		für Investitionen			
			aus dem öffentl. Bereich	aus sonstigen Bereichen	aus dem öffentl. Bereich	aus sonstigen Bereichen		
Fachhochschulen zusammen								
	Sprach- u. Kulturwissenschaften	1255	725	5240	-	-	7219	1072
010	Sprach- und Kulturwissen- schaften allgemein	-	-	209	-	-	209	176
020	Evangelische Theologie	142	-	3431	-	-	3573	-
030	Katholische Theologie	111	-	414	-	-	525	-
040	Philosophie	-	-	-	-	-	-	-
050	Geschichte	-	-	-	-	-	-	-
070	Bibliothekswesen, Dokumenta- tion, Publizistik	261	129	527	-	-	916	179
080	Allgemeine und vergleichende Literatur- u. Sprachwissensch.	-	-	299	-	-	299	121
090	Altphilologie (klassische Philologie)	-	-	-	-	-	-	-
100	Germanistik (Deutsch, german. Sprachen ohne Anglistik)	-	-	-	-	-	-	-
110	Anglistik, Amerikanistik	-	-	-	-	-	-	-
120	Romanistik	-	-	-	-	-	-	-
130	Slawistik, Baltistik, Finno- Ugristik	-	-	-	-	-	-	-
140	Sonstige/Außereuropäische Sprach- u. Kulturwissensch.	-	-	-	-	-	-	-
160	Kulturwissenschaften i.e.S.	-	-	-	-	-	-	-
170	Psychologie	-	-	-	-	-	-	-
180	Erziehungswissenschaften	741	596	360	-	-	1697	596
190	Sonderpädagogik	-	-	-	-	-	-	-
	Sport	51	-	-	-	-	51	-
200	Sport	51	-	-	-	-	51	-
	Rechts-, Wirtschafts- und Sozi- alwissenschaften	29973	41547	29354	1113	2257	104244	12489
220	Rechts-, Wirtschafts- und So- zialwissenschaften allgemein	22688	60	-	-	-	22748	63
225	Regionalwissenschaften (so- weit nicht einzelnen Lehr- und Forschungsbereichen oder and. Fächergr. zuzuordnen)	-	-	-	-	-	-	-
230	Politikwissenschaften	-	-	-	-	-	-	-
235	Sozialwissenschaften	97	-	-	-	-	97	-
240	Sozialwesen	3384	38928	21717	720	1757	66507	6029
250	Rechtswissenschaften	-	159	-	-	-	159	159
270	Verwaltungswissenschaft	-	-	-	-	-	-	-
290	Wirtschaftswissenschaften	3793	2400	6245	369	500	13306	4394
310	Wirtschaftsingenieurwesen	11	-	1392	24	-	1427	1844
	Mathematik, Naturwissenschaften	2863	2876	6486	636	45	12907	5880
330	Mathematik, Naturwissen- schaften allgemein	1020	1236	1517	207	6	3986	2211
340	Mathematik	13	-	2024	-	-	2037	12
350	Informatik	604	1257	616	173	-	2651	851
360	Physik, Astronomie	291	198	1738	30	39	2296	2085
370	Chemie	932	63	476	223	-	1694	599
390	Pharmazie	3	-	-	-	-	3	-
400	Biologie	-	122	115	3	-	240	122
410	Geowissenschaften (ohne Geo- graphie)	-	-	-	-	-	-	-
420	Geographie	-	-	-	-	-	-	-
	Humanmedizin	-	-	-	-	-	-	-
440	Humanmedizin allgemein	-	-	-	-	-	-	-
450	Vorklinische Humanmedizin (einschl. Zahnmedizin)	-	-	-	-	-	-	-
470	Klinisch-theoretische Human- medizin (einschl. Zahnmed.)	-	-	-	-	-	-	-
490	Klinisch-praktische Human- medizin (ohne Zahnmedizin)	-	-	-	-	-	-	-
520	Zahnmedizin (klinisch-prak- tisch)	-	-	-	-	-	-	-
	Veterinärmedizin	-	-	-	-	-	-	-
540	Veterinärmedizin allgemein	-	-	-	-	-	-	-
550	Vorklinische Veterinärmedizin	-	-	-	-	-	-	-
560	Klinisch-theoretische Veteri- närmedizin	-	-	-	-	-	-	-
580	Klinisch-praktische Veteri- närmedizin	-	-	-	-	-	-	-

3 Einnahmen der Hochschulen 1994 nach Einnahmearten, Hochschularten, Fächergruppen sowie Lehr- und Forschungsbereichen

1 000 DM

Schl.- Nr.	Fächergruppe Lehr- und Forschungsbereich	Ver- waltungs- ein- nahmen	Zuweisungen und Zuschüsse				Ein- nahmen ins- gesamt	darunter: Dritt- mittel
			für lfd. Zwecke		für Investitionen			
			aus dem öffentl. Bereich	aus sonstigen Bereichen	aus dem öffentl. Bereich	aus sonstigen Bereichen		
Fachhochschulen zusammen								
	Agrar-, Forst- und Ernährungs- wissenschaften	1687	2248	7168	1205	-	12307	5717
610	Agrar-, Forst- und Ernäh- rungswissenschaft. allgemein	-	-	-	-	-	-	-
615	Landespflege, Umweltgestaltg.	132	1309	5195	-	-	6636	3669
620	Agrarwissenschaften	1545	502	1070	1033	-	4149	1529
640	Forstwissenschaft, Holzwirt- schaft	1	366	740	172	-	1279	289
650	Ernährungs- und Haushalts- wissenschaften	9	71	163	-	-	243	230
	Ingenieurwissenschaften	12348	20725	36679	16578	1323	87656	49509
670	Ingenieurwissenschaften all- gemein	4068	4827	762	3454	14	13126	9177
680	Bergbau, Hüttenwesen	-	-	-	-	-	-	-
690	Maschinenbau/Verfahrens- technik	2191	6664	16215	3826	904	29800	20200
710	Elektrotechnik	3402	7271	10098	3436	198	24405	8093
720	Nautik, Verkehrstechnik	643	546	1899	-	130	3218	2881
730	Architektur	171	536	684	1004	-	2396	790
740	Raumplanung	-	-	-	-	-	-	-
750	Bauingenieurwesen	1624	881	5324	4823	77	12731	6688
760	Vermessungswesen	249	-	1697	35	-	1980	1680
	Kunst, Kunstwissenschaft	3979	5375	2445	87	2	11886	2366
780	Kunst, Kunstwissenschaft all- gemein	9	-	1446	-	-	1455	1454
790	Bildende Kunst	2213	200	178	-	-	2590	114
800	Gestaltung	1757	5175	821	87	2	7841	798
820	Darstellende Kunst, Film und Fernsehen, Theaterwissen- schaft	-	-	-	-	-	-	-
830	Musik, Musikwissenschaft	-	-	-	-	-	-	-
	Fächergruppen I N S G E S A M T (ohne Hochschule/Klinik insgesamt und ohne Zentrale Einrichtungen)	52156	73496	87372	19619	3627	236270	77033
870	Hochschule insgesamt (ohne Hochschulkliniken)	7258	26178	14280	12860	409	60985	37081
	Zentrale Einrichtungen (ohne Hochschulkliniken)	28075	53371	31174	11724	181	124523	25007
880	Zentrale Hochschulverwaltung	12905	51199	20882	4814	154	89951	17218
890	Zentral verwaltete Hörsäle und Lehrräume	22	-	-	-	-	22	-
900	Zentralbibliothek	794	618	1095	3361	-	5868	313
910	Hochschulrechenzentrum	114	311	178	1097	-	1701	527
920	Zentrale wissenschaftliche Einrichtungen	4231	838	2996	853	27	8945	4256
930	Zentrale Betriebs- und Ver- sorgungseinrichtungen	999	95	4738	-	-	5832	88
940	Soziale Einrichtungen	495	260	56	1196	-	2007	53
950	Übrige Ausbildungseinrich- tungen	54	-	116	-	-	170	116
960	Mit der Hochschule verbunde- ne sowie hochschulfremde Einrichtungen	8461	50	1113	403	-	10027	2436
	Zentrale Einrichtungen der Hochschulkliniken (nur Human- medizin)	-	-	-	-	-	-	-
970	Kliniken insgesamt, zentrale Dienste	-	-	-	-	-	-	-
980	Soziale Einrichtungen der Kliniken	-	-	-	-	-	-	-
986	Übrige Ausbildungseinrich- tungen der Kliniken	-	-	-	-	-	-	-
990	Mit den Kliniken verbundene sowie klinikfremde Einrich- tungen	-	-	-	-	-	-	-
999	I N S G E S A M T	87495	153051	132824	44204	4217	421783	139114

3 Einnahmen der Hochschulen 1994 nach Einnahmearten, Hochschularten, Fächergruppen sowie Lehr- und Forschungsbereichen

1 000 DM

Schl.- Nr.	Fächergruppe Lehr- und Forschungsbereich	Ver- waltungs- ein- nahmen	Zuweisungen und Zuschüsse				Ein- nahmen ins- gesamt	darunter: Dritt- mittel
			für lfd. Zwecke		für Investitionen			
			aus dem öffentl. Bereich	aus sonstigen Bereichen	aus dem öffentl. Bereich	aus sonstigen Bereichen		

Verwaltungsfachhochschulen									
	Sprach- u. Kulturwissenschaften	803	-	20	-	-	823	-	
010	Sprach- und Kulturwissen- schaften allgemein	-	-	-	-	-	-	-	
020	Evangelische Theologie	-	-	-	-	-	-	-	
030	Katholische Theologie	-	-	-	-	-	-	-	
040	Philosophie	-	-	-	-	-	-	-	
050	Geschichte	-	-	-	-	-	-	-	
070	Bibliothekswesen, Dokumenta- tion, Publizistik	803	-	20	-	-	823	-	
080	Allgemeine und vergleichende Literatur- u. Sprachwissensch.	-	-	-	-	-	-	-	
090	Altphilologie (klassische Philologie)	-	-	-	-	-	-	-	
100	Germanistik (Deutsch, german. Sprachen ohne Anglistik)	-	-	-	-	-	-	-	
110	Anglistik, Amerikanistik	-	-	-	-	-	-	-	
120	Romanistik	-	-	-	-	-	-	-	
130	Slawistik, Baltistik, Finno- Ugristik	-	-	-	-	-	-	-	
140	Sonstige/Außereuropäische Sprach- u. Kulturwissensch.	-	-	-	-	-	-	-	
160	Kulturwissenschaften i.e.S.	-	-	-	-	-	-	-	
170	Psychologie	-	-	-	-	-	-	-	
180	Erziehungswissenschaften	-	-	-	-	-	-	-	
190	Sonderpädagogik	-	-	-	-	-	-	-	
	Sport	-	-	-	-	-	-	-	
200	Sport	-	-	-	-	-	-	-	
	Rechts-, Wirtschafts- und Sozi- alwissenschaften	17957	18247	7802	-	-	44009	1465	
220	Rechts-, Wirtschafts- und So- zialwissenschaften allgemein	-	-	-	-	-	-	-	
225	Regionalwissenschaften (so- weit nicht einzelnen Lehr- und Forschungsbereichen oder and. Fächergr. zuzuordnen)	-	-	-	-	-	-	-	
230	Politikwissenschaften	-	-	-	-	-	-	-	
235	Sozialwissenschaften	-	-	-	-	-	-	-	
240	Sozialwesen	-	1594	2	-	-	1597	2	
250	Rechtswissenschaften	606	744	1	-	-	1351	-	
270	Verwaltungswissenschaft	17350	15909	7799	-	-	41060	1463	
290	Wirtschaftswissenschaften	1	-	-	-	-	1	-	
310	Wirtschaftsingenieurwesen	-	-	-	-	-	-	-	
	Mathematik, Naturwissenschaften	-	-	-	-	-	-	-	
330	Mathematik, Naturwissen- schaften allgemein	-	-	-	-	-	-	-	
340	Mathematik	-	-	-	-	-	-	-	
350	Informatik	-	-	-	-	-	-	-	
360	Physik, Astronomie	-	-	-	-	-	-	-	
370	Chemie	-	-	-	-	-	-	-	
390	Pharmazie	-	-	-	-	-	-	-	
400	Biologie	-	-	-	-	-	-	-	
410	Geowissenschaften (ohne Geo- graphie)	-	-	-	-	-	-	-	
420	Geographie	-	-	-	-	-	-	-	
	Humanmedizin	-	-	-	-	-	-	-	
440	Humanmedizin allgemein	-	-	-	-	-	-	-	
450	Vorklinische Humanmedizin (einschl. Zahnmedizin)	-	-	-	-	-	-	-	
470	Klinisch-theoretische Human- medizin (einschl. Zahnmed.)	-	-	-	-	-	-	-	
490	Klinisch-praktische Human- medizin (ohne Zahnmedizin)	-	-	-	-	-	-	-	
520	Zahnmedizin (klinisch-prak- tisch)	-	-	-	-	-	-	-	
	Veterinärmedizin	-	-	-	-	-	-	-	
540	Veterinärmedizin allgemein	-	-	-	-	-	-	-	
550	Vorklinische Veterinärmedizin	-	-	-	-	-	-	-	
560	Klinisch-theoretische Veteri- närmedizin	-	-	-	-	-	-	-	
580	Klinisch-praktische Veteri- närmedizin	-	-	-	-	-	-	-	

3 Einnahmen der Hochschulen 1994 nach Einnahmearten, Hochschularten, Fächergruppen sowie Lehr- und Forschungsbereichen

1 000 DM

Schl.- Nr.	Fächergruppe Lehr- und Forschungsbereich	Ver- waltungs- ein- nahmen	Zuweisungen und Zuschüsse				Ein- nahmen ins- gesamt	darunter: Dritt- mittel
			für lfd. Zwecke		für Investitionen			
			aus dem öffentl. Bereich	aus sonstigen Bereichen	aus dem öffentl. Bereich	aus sonstigen Bereichen		

Verwaltungsfachhochschulen								
	Agrar-, Forst- und Ernährungs- wissenschaften	182	-	763	-	-	945	-
610	Agrar-, Forst- und Ernäh- rungswissenschaft. allgemein	-	-	-	-	-	-	-
615	Landespflege, Umweltgestaltg.	-	-	-	-	-	-	-
620	Agrarwissenschaften	-	-	-	-	-	-	-
640	Forstwissenschaft, Holzwirt- schaft	182	-	763	-	-	945	-
650	Ernährungs- und Haushalts- wissenschaften	-	-	-	-	-	-	-
	Ingenieurwissenschaften	-	-	-	-	-	-	-
670	Ingenieurwissenschaften all- gemein	-	-	-	-	-	-	-
680	Bergbau, Hüttenwesen	-	-	-	-	-	-	-
690	Maschinenbau/Verfahrens- technik	-	-	-	-	-	-	-
710	Elektrotechnik	-	-	-	-	-	-	-
720	Nautik, Verkehrstechnik	-	-	-	-	-	-	-
730	Architektur	-	-	-	-	-	-	-
740	Raumplanung	-	-	-	-	-	-	-
750	Bauingenieurwesen	-	-	-	-	-	-	-
760	Vermessungswesen	-	-	-	-	-	-	-
	Kunst, Kunstwissenschaft	-	-	-	-	-	-	-
780	Kunst, Kunstwissenschaft all- gemein	-	-	-	-	-	-	-
790	Bildende Kunst	-	-	-	-	-	-	-
800	Gestaltung	-	-	-	-	-	-	-
820	Darstellende Kunst, Film und Fernsehen, Theaterwissen- schaft	-	-	-	-	-	-	-
830	Musik, Musikwissenschaft	-	-	-	-	-	-	-
	Fächergruppen I N S G E S A M T (ohne Hochschule/Klinik insgesamt und ohne Zentrale Einrichtungen)	18942	18247	8585	-	-	45777	1465
870	Hochschule insgesamt (ohne Hochschulkliniken)	2942	3651	635	-	-	7228	-
	Zentrale Einrichtungen (ohne Hochschulkliniken)	9275	3984	79	-	-	13339	45
880	Zentrale Hochschulverwaltung	4885	435	37	-	-	5358	9
890	Zentral verwaltete Hörsäle und Lehrräume	-	-	-	-	-	-	-
900	Zentralbibliothek	137	37	-	-	-	174	-
910	Hochschulrechenzentrum	4	-	-	-	-	4	-
920	Zentrale wissenschaftliche Einrichtungen	37	178	-	-	-	215	36
930	Zentrale Betriebs- und Ver- sorgungseinrichtungen	110	-	-	-	-	110	-
940	Soziale Einrichtungen	4023	797	42	-	-	4862	-
950	Übrige Ausbildungseinrich- tungen	79	2537	-	-	-	2616	-
960	Mit der Hochschule verbunde- ne sowie hochschulfremde Einrichtungen	-	-	-	-	-	-	-
	Zentrale Einrichtungen der Hochschulkliniken (nur Human- medizin)	-	-	-	-	-	-	-
970	Kliniken insgesamt, zentrale Dienste	-	-	-	-	-	-	-
980	Soziale Einrichtungen der Kliniken	-	-	-	-	-	-	-
986	Übrige Ausbildungseinrich- tungen der Kliniken	-	-	-	-	-	-	-
990	Mit den Kliniken verbundene sowie klinikfremde Einrich- tungen	-	-	-	-	-	-	-
999	I N S G E S A M T	31159	25882	9300	-	-	66343	1511

3 Einnahmen der Hochschulen 1994 nach Einnahmearten, Hochschularten, Fächergruppen sowie Lehr- und Forschungsbereichen

1 000 DM

Schl.- Nr.	Fächergruppe Lehr- und Forschungsbereich	Ver- waltungs- ein- nahmen	Zuweisungen und Zuschüsse				Ein- nahmen ins- gesamt	darunter: Dritt- mittel
			für lfd. Zwecke		für Investitionen			
			aus dem öffentl. Bereich	aus sonstigen Bereichen	aus dem öffentl. Bereich	aus sonstigen Bereichen		
Hochschulen insgesamt								
	Sprach- u. Kulturwissenschaften	14863	45694	191047	7586	1131	260317	202794
010	Sprach- und Kulturwissen- schaften allgemein	571	3415	6448	3007	8	13450	9840
020	Evangelische Theologie	909	1508	20757	10	364	23549	5956
030	Katholische Theologie	1726	3032	15472	-	274	20504	3954
040	Philosophie	478	965	9211	173	11	10839	7497
050	Geschichte	590	3375	31737	3141	285	39127	35695
070	Bibliothekswesen, Dokumenta- tion, Publizistik	1197	771	5131	26	-	7123	5407
080	Allgemeine und vergleichende Literatur- u. Sprachwissensch.	374	4535	12837	347	8	18098	17239
090	Altphilologie (klassische Philologie)	46	45	2708	-	-	2799	2753
100	Germanistik (Deutsch, german. Sprachen ohne Anglistik)	417	5513	18572	11	4	24516	24156
110	Anglistik, Amerikanistik	156	533	4671	-	-	5362	5189
120	Romanistik	152	921	3973	-	-	5044	4797
130	Slawistik, Baltistik, Finno- Ugristik	94	134	1738	-	-	1966	1870
140	Sonstige/Außereuropäische Sprach- u. Kulturwissensch.	47	1001	9791	-	-	10839	10763
160	Kulturwissenschaften i.e.S.	12	151	1271	-	-	1434	1426
170	Psychologie	1091	7908	25957	714	132	35801	33814
180	Erziehungswissenschaften	6923	11556	19574	156	45	38253	30912
190	Sonderpädagogik	80	333	1199	1	-	1613	1526
	Sport	6099	3926	11539	563	1	22128	15519
200	Sport	6099	3926	11539	563	1	22128	15519
	Rechts-, Wirtschafts- und Sozi- alwissenschaften	102926	84391	153244	6487	3016	350063	139449
220	Rechts-, Wirtschafts- und So- zialwissenschaften allgemein	22802	210	1462	380	-	24854	1712
225	Regionalwissenschaften (so- weit nicht einzelnen Lehr- und Forschungsbereichen oder and. Fächergr. zuzuordnen)	2	81	71	-	-	154	83
230	Politikwissenschaften	378	7581	18660	1194	8	27823	26297
235	Sozialwissenschaften	205	2331	20338	64	15	22951	22286
240	Sozialwesen	3603	41593	24723	891	1787	72599	9465
250	Rechtswissenschaften	2009	2387	12457	711	533	18097	14318
270	Verwaltungswissenschaft	17545	16529	9177	-	-	43253	3256
290	Wirtschaftswissenschaften	55772	12837	61819	3223	673	134319	56209
310	Wirtschaftsingenieurwesen	610	842	4537	24	-	6013	5823
	Mathematik, Naturwissenschaften	37943	288990	742543	82525	4290	1156298	1043828
330	Mathematik, Naturwissen- schaften allgemein	1485	1880	10257	7380	70	21072	11427
340	Mathematik	1503	5866	35781	1986	14	45153	39079
350	Informatik	5649	19902	67641	8033	223	101449	87920
360	Physik, Astronomie	7171	110008	215954	18775	1300	353209	333140
370	Chemie	9876	53685	149380	24415	822	238179	204266
390	Pharmazie	457	1322	14658	1952	-	18389	16099
400	Biologie	6751	50565	144490	9519	1088	212412	197739
410	Geowissenschaften (ohne Geo- graphie)	4279	40874	84622	10252	740	140768	129184
420	Geographie	772	4888	19760	213	33	25667	24974
	Humanmedizin	12517760	60170	617962	129396	61287	13386575	739182
440	Humanmedizin allgemein	1058577	19374	150841	24501	19249	1272542	204043
450	Vorklinische Humanmedizin (einschl. Zahnmedizin)	500221	4250	82322	350	3882	591025	89630
470	Klinisch-theoretische Human- medizin (einschl. Zahnmed.)	377488	17206	112974	9446	1507	518622	128281
490	Klinisch-praktische Human- medizin (ohne Zahnmedizin)	10344169	18753	265971	92069	36101	10757061	312148
520	Zahnmedizin (klinisch-prak- tisch)	237305	587	5854	3030	548	247325	5080
	Veterinärmedizin	27282	8386	10009	4490	142	50308	22289
540	Veterinärmedizin allgemein	4357	2052	1396	563	142	8510	4015
550	Vorklinische Veterinärmedizin	318	6	1946	161	-	2431	2158
560	Klinisch-theoretische Veteri- närmedizin	7113	6050	5306	451	-	18919	13877
580	Klinisch-praktische Veteri- närmedizin	15494	278	1361	3315	-	20448	2239

3 Einnahmen der Hochschulen 1994 nach Einnahmearten, Hochschularten, Fächergruppen sowie Lehr- und Forschungsbereichen

1 000 DM

Schl.- Nr.	Fächergruppe Lehr- und Forschungsbereich	Ver- waltungs- ein- nahmen	Zuweisungen und Zuschüsse				Ein- nahmen ins- gesamt	darunter: Dritt- mittel
			für lfd. Zwecke		für Investitionen			
			aus dem öffentl. Bereich	aus sonstigen Bereichen	aus dem öffentl. Bereich	aus sonstigen Bereichen		
Hochschulen i n s g e s a m t								
	Agrar-, Forst- und Ernährungs- wissenschaften	40853	44302	85735	9224	4058	184174	139247
610	Agrar-, Forst- und Ernäh- rungswissensch. allgemein	14707	853	4783	1499	-	21842	6029
615	Landespflege, Umweltgestaltg.	1378	6590	11041	250	-	19259	14991
620	Agrarwissenschaften	21638	18571	55403	4869	3553	104033	82462
640	Forstwissenschaft, Holzwirt- schaft	2615	17128	9981	2604	505	32835	29734
650	Ernährungs- und Haushalts- wissenschaften	515	1160	4527	2	-	6205	6031
	Ingenieurwissenschaften	103636	279419	705626	56592	1978	1147254	990656
670	Ingenieurwissenschaften all- gemein	5789	16008	15097	4705	14	41614	29705
680	Bergbau, Hüttenwesen	2040	4097	33980	1744	-	41861	40051
690	Maschinenbau/Verfahrens- technik	35995	154896	405300	25184	1492	622866	564888
710	Elektrotechnik	17557	56546	122578	12350	254	209285	167248
720	Nautik, Verkehrstechnik	2025	4377	9796	-	130	16328	14549
730	Architektur	1325	2309	10333	1621	-	15589	12296
740	Raumpianung	500	1153	2574	-	-	4228	3949
750	Bauingenieurwesen	31965	34850	96916	10157	88	173978	142430
760	Vermessungswesen	6440	5183	9052	831	-	21505	15540
	Kunst, Kunstwissenschaft	9092	14656	16437	666	190	41042	15338
780	Kunst, Kunstwissenschaft all- gemein	651	5611	3946	-	-	10208	4198
790	Bildende Kunst	2574	892	1858	155	-	5479	2308
800	Gestaltung	2103	5755	1328	236	2	9423	1399
820	Darstellende Kunst, Film und Fernsehen, Theaterwissen- schaft	1366	69	1992	184	-	3611	1996
830	Musik, Musikwissenschaft	2398	2329	7313	91	188	12321	5437
	Fächergruppen I N S G E S A M T (ohne Hochschule/Klinik insgesamt und ohne Zentrale Einrichtungen)	12860454	829934	2534142	297529	76093	16598159	3308302
870	Hochschule insgesamt (ohne Hochschulkliniken)	97887	101365	132675	76617	5636	414176	238596
	Zentrale Einrichtungen (ohne Hochschulkliniken)	183050	139822	274762	76372	2828	676834	309814
880	Zentrale Hochschulverwaltung	80739	95653	111013	31790	489	319681	124748
890	Zentral verwaltete Hörsäle und Lehrräume	491	-	62	527	-	1080	-
900	Zentralbibliothek	13780	6254	18223	19024	136	57417	21012
910	Hochschulrechenzentrum	12277	4608	5143	5685	-	27714	9921
920	Zentrale wissenschaftliche Einrichtungen	20317	22896	119030	6656	693	169593	136132
930	Zentrale Betriebs- und Ver- sorgungseinrichtungen	22674	2401	6442	2057	24	33599	1104
940	Soziale Einrichtungen	11555	1948	3463	5913	500	23381	3138
950	Übrige Ausbildungseinrich- tungen	3110	3782	2104	-	2	8997	2694
960	Mit der Hochschule verbunde- ne sowie hochschulfremde Einrichtungen	18107	2280	9282	4720	984	35372	11065
	Zentrale Einrichtungen der Hochschulkliniken (nur Human- medizin)	889677	392	113890	979	11254	1016191	124708
970	Kliniken insgesamt, zentrale Dienste	796032	392	112503	979	11045	920950	123295
980	Soziale Einrichtungen der Kliniken	46462	-	2	-	118	46582	120
986	Übrige Ausbildungseinrich- tungen der Kliniken	8583	-	305	-	17	8905	139
990	Mit den Kliniken verbundene sowie klinikfremde Einrich- tungen	38600	-	1080	-	74	39754	1154
999	I N S G E S A M T	14031071	1071518	3055467	451495	95812	18705357	3981416

3 Einnahmen der Hochschulen 1994 nach Einnahmearten, Hochschularten, Fächergruppen sowie Lehr- und Forschungsbereichen

1 000 DM

Schl.- Nr.	Fächergruppe Lehr- und Forschungsbereich	Ver- waltungs- ein- nahmen	Zuweisungen und Zuschüsse				Ein- nahmen ins- gesamt	darunter: Dritt- mittel
			für lfd. Zwecke		für Investitionen			
			aus dem öffentl. Bereich	aus sonstigen Bereichen	aus dem öffentl. Bereich	aus sonstigen Bereichen		
Hochschulen in Trägerschaft des Landes								
	Sprach- u. Kulturwissenschaften	11560	39930	159060	7576	493	218615	199321
010	Sprach- und Kulturwissen- schaften allgemein	571	3415	6448	3007	8	13450	9840
020	Evangelische Theologie	129	108	4988	-	-	5226	5083
030	Katholische Theologie	18	258	3349	-	-	3625	3604
040	Philosophie	438	671	6419	173	11	7713	7133
050	Geschichte	590	3375	31142	3141	285	38532	35100
070	Bibliothekswesen, Dokumenta- tion, Publizistik	1167	771	4961	26	-	6923	5407
080	Allgemeine und vergleichende Literatur- u. Sprachwissensch.	374	4535	12659	347	8	17920	17239
090	Altphilologie (klassische Philologie)	46	45	2708	-	-	2799	2753
100	Germanistik (Deutsch, german. Sprachen ohne Anglistik)	417	5513	18572	11	4	24516	24156
110	Anglistik, Amerikanistik	156	533	4671	-	-	5362	5189
120	Romanistik	152	921	3973	-	-	5044	4797
130	Slawistik, Baltistik, Finno- Ugristik	94	134	1738	-	-	1966	1870
140	Sonstige/Außereuropäische Sprach- u. Kulturwissensch.	47	1001	9791	-	-	10839	10763
160	Kulturwissenschaften i.e.S.	12	151	1271	-	-	1434	1426
170	Psychologie	1091	7906	25957	714	132	35801	33814
180	Erziehungswissenschaften	6178	10260	19214	156	45	35852	29621
190	Sonderpädagogik	80	333	1199	1	-	1613	1526
	Sport	6098	3926	11539	563	1	22127	15519
200	Sport	6098	3926	11539	563	1	22127	15519
	Rechts-, Wirtschafts- und Sozi- alwissenschaften	34774	38206	111308	6022	1229	191538	131298
220	Rechts-, Wirtschafts- und So- zialwissenschaften allgemein	125	210	1462	380	-	2177	1712
225	Regionalwissenschaften (so- weit nicht einzelnen Lehr- und Forschungsbereichen oder and. Fächergr. zuzuordnen)	2	81	71	-	-	154	83
230	Politikwissenschaften	378	7581	18660	1194	8	27823	26297
235	Sozialwissenschaften	205	2331	20338	64	15	22951	22286
240	Sozialwesen	1066	3183	4857	638	-	9746	5554
250	Rechtswissenschaften	2009	2387	12457	711	533	18097	14318
270	Verwaltungswissenschaft	17238	13529	4979	-	-	35748	3256
290	Wirtschaftswissenschaften	13141	8062	45297	3011	673	70179	53319
310	Wirtschaftsingenieurwesen	610	842	3187	24	-	4663	4473
	Mathematik, Naturwissenschaften	34348	286868	732150	82232	4290	1139895	1041391
330	Mathematik, Naturwissen- schaften allgemein	667	1880	9242	7380	70	19239	11367
340	Mathematik	1320	5866	32753	1986	14	41942	38880
350	Informatik	5247	17780	67608	7860	223	98719	86979
360	Physik, Astronomie	6748	110008	214617	18775	1300	351449	332878
370	Chemie	8548	53685	146852	24415	822	234323	203771
390	Pharmazie	457	1322	14658	1952	-	18389	16099
400	Biologie	6310	50565	142038	9519	1088	209519	197259
410	Geowissenschaften (ohne Geo- graphie)	4279	40874	84622	10252	740	140768	129184
420	Geographie	772	4888	19760	93	33	25547	24974
	Humanmedizin	12515894	60170	611969	129396	61287	13378716	738045
440	Humanmedizin allgemein	1058556	19374	149157	24501	19249	1270837	204031
450	Vorklinische Humanmedizin (einschl. Zahnmedizin)	499982	4250	81849	350	3882	590313	89498
470	Klinisch-theoretische Human- medizin (einschl. Zahnmed.)	377272	17206	112519	9446	1507	517951	128136
490	Klinisch-praktische Human- medizin (ohne Zahnmedizin)	10343710	18753	265035	92069	36101	10755666	311869
520	Zahnmedizin (klinisch-prak- tisch)	236374	587	3409	3030	548	243949	4511
	Veterinärmedizin	27282	8386	10009	4490	142	50308	22289
540	Veterinärmedizin allgemein	4357	2052	1396	563	142	8510	4015
550	Vorklinische Veterinärmedizin	318	6	1946	161	-	2431	2158
560	Klinisch-theoretische Veteri- närmedizin	7113	6050	5306	451	-	18919	13877
580	Klinisch-praktische Veteri- närmedizin	15494	278	1361	3315	-	20448	2239

3 Einnahmen der Hochschulen 1994 nach Einnahmearten, Hochschularten, Fächergruppen sowie Lehr- und Forschungsbereichen

1 000 DM

Schl.- Nr.	Fächergruppe Lehr- und Forschungsbereich	Ver- waltungs- ein- nahmen	Zuweisungen und Zuschüsse				Ein- nahmen ins- gesamt	darunter: Dritt- mittel
			für lfd. Zwecke		für Investitionen			
			aus dem öffentl. Bereich	aus sonstigen Bereichen	aus dem öffentl. Bereich	aus sonstigen Bereichen		
Hochschulen in Trägerschaft des Landes								
	Agrar-, Forst- und Ernährungs- wissenschaften	40853	44302	85735	9224	4058	184174	139247
610	Agrar-, Forst- und Ernäh- rungswissensch. allgemein	14707	853	4783	1499	-	21842	6029
615	Landespflege, Umweltgestaltg.	1378	6590	11041	250	-	19259	14991
620	Agrarwissenschaften	21638	18571	55403	4869	3553	104033	82462
640	Forstwissenschaft, Holzwirt- schaft	2615	17128	9981	2604	505	32835	29734
650	Ernährungs- und Haushalts- wissenschaften	515	1160	4527	2	-	6205	6031
	Ingenieurwissenschaften	101354	246882	699701	52531	1978	1102449	971276
670	Ingenieurwissenschaften all- gemein	3596	4401	15097	1451	14	24560	19850
680	Bergbau, Hüttenwesen	2040	4097	33980	1744	-	41861	40051
690	Maschinenbau/Verfahrens- technik	35937	149421	404767	25128	1492	616744	561988
710	Elektrotechnik	17531	47665	117203	12184	254	194837	162994
720	Nautik, Verkehrstechnik	2025	4377	9796	-	130	16328	14549
730	Architektur	1324	1801	10316	1036	-	14478	12296
740	Raumplanung	500	1153	2574	-	-	4228	3949
750	Bauingenieurwesen	31961	28784	96916	10157	88	167908	140059
760	Vermessungswesen	6440	5183	9052	831	-	21505	15540
	Kunst, Kunstwissenschaft	5527	8540	13562	579	80	28290	15243
780	Kunst, Kunstwissenschaft all- gemein	651	5611	3946	-	-	10208	4198
790	Bildende Kunst	380	692	1786	155	-	3014	2308
800	Gestaltung	764	696	1014	149	-	2622	1304
820	Darstellende Kunst, Film und Fernsehen, Theaterwissen- schaft	1366	69	1992	184	-	3611	1996
830	Musik, Musikwissenschaft	2366	1472	4824	91	80	8835	5437
	Fächergruppen I N S G E S A M T (ohne Hochschule/Klinik insgesamt und ohne Zentrale Einrichtungen)	12777690	737210	2435033	292613	73558	16316112	3273629
870	Hochschule insgesamt (ohne Hochschulkliniken)	96022	92361	126260	76617	5636	396893	227708
	Zentrale Einrichtungen (ohne Hochschulkliniken)	176210	132819	257771	75430	2471	644700	309620
880	Zentrale Hochschulverwaltung	78820	89116	101010	31731	362	301035	124739
890	Zentral verwaltete Hörsäle und Lehrräume	489	-	62	527	-	1078	-
900	Zentralbibliothek	13647	6064	16567	18603	-	54881	20912
910	Hochschulrechenzentrum	12277	4608	5143	5469	-	27498	9921
920	Zentrale wissenschaftliche Einrichtungen	20317	22896	118685	6411	686	168996	136132
930	Zentrale Betriebs- und Ver- sorgungseinrichtungen	22112	2401	1725	2056	3	28298	1104
940	Soziale Einrichtungen	8181	1672	3382	5913	500	19650	3138
950	Übrige Ausbildungseinrich- tungen	3008	3782	1915	-	-	8704	2609
960	Mit der Hochschule verbunde- ne sowie hochschulfremde Einrichtungen	17359	2280	9282	4720	920	34560	11065
	Zentrale Einrichtungen der Hochschulkliniken (nur Human- medizin)	889397	392	113403	979	11254	1015424	124693
970	Kliniken insgesamt, zentrale Dienste	795814	392	112124	979	11045	920353	123283
980	Soziale Einrichtungen der Kliniken	46400	-	2	-	118	46520	120
986	Übrige Ausbildungseinrich- tungen der Kliniken	8583	-	197	-	17	8797	136
990	Mit den Kliniken verbundene sowie klinikfremde Einrich- tungen	38600	-	1080	-	74	39754	1154
999	I N S G E S A M T	13939320	962787	2932465	445636	92920	18373125	3935646

3 Einnahmen der Hochschulen 1994 nach Einnahmearten, Hochschularten, Fächergruppen sowie Lehr- und Forschungsbereichen

1 000 DM

Schl.- Nr.	Fächergruppe Lehr- und Forschungsbereich	Ver- waltungs- ein- nahmen	Zuweisungen und Zuschüsse				Ein- nahmen ins- gesamt	darunter: Dritt- mittel
			für lfd. Zwecke		für Investitionen			
			aus dem öffentl. Bereich	aus sonstigen Bereichen	aus dem öffentl. Bereich	aus sonstigen Bereichen		

Hochschulen in Trägerschaft des Bundes

	Sprach- u. Kulturwissenschaften	4	700	-	-	-	704	695
010	Sprach- und Kulturwissen- schaften allgemein	-	-	-	-	-	-	-
020	Evangelische Theologie	-	-	-	-	-	-	-
030	Katholische Theologie	-	-	-	-	-	-	-
040	Philosophie	-	-	-	-	-	-	-
050	Geschichte	-	-	-	-	-	-	-
070	Bibliothekswesen, Dokumenta- tion, Publizistik	-	-	-	-	-	-	-
080	Allgemeine und vergleichende Literatur- u. Sprachwissensch.	-	-	-	-	-	-	-
090	Altphilologie (klassische Philologie)	-	-	-	-	-	-	-
100	Germanistik (Deutsch, german. Sprachen ohne Anglistik)	-	-	-	-	-	-	-
110	Anglistik, Amerikanistik	-	-	-	-	-	-	-
120	Romanistik	-	-	-	-	-	-	-
130	Slawistik, Baltistik, Finno- Ugristik	-	-	-	-	-	-	-
140	Sonstige/Außereuropäische Sprach- u. Kulturwissensch.	-	-	-	-	-	-	-
160	Kulturwissenschaften i.e.S.	-	-	-	-	-	-	-
170	Psychologie	-	-	-	-	-	-	-
180	Erziehungswissenschaften	4	700	-	-	-	704	695
190	Sonderpädagogik	-	-	-	-	-	-	-
	Sport	1	-	-	-	-	1	-
200	Sport	1	-	-	-	-	1	-
	Rechts-, Wirtschafts- und Sozi- alwissenschaften	324	3664	4198	-	-	8186	364
220	Rechts-, Wirtschafts- und So- zialwissenschaften allgemein	-	-	-	-	-	-	-
225	Regionalwissenschaften (so- weit nicht einzelnen Lehr- und Forschungsbereichen oder and. Fächergr. zuzuordnen)	-	-	-	-	-	-	-
230	Politikwissenschaften	-	-	-	-	-	-	-
235	Sozialwissenschaften	-	-	-	-	-	-	-
240	Sozialwesen	-	-	-	-	-	-	-
250	Rechtswissenschaften	-	-	-	-	-	-	-
270	Verwaltungswissenschaft	307	3000	4198	-	-	7505	-
290	Wirtschaftswissenschaften	17	664	-	-	-	681	364
310	Wirtschaftsingenieurwesen	-	-	-	-	-	-	-
	Mathematik, Naturwissenschaften	-	1061	-	-	-	1061	941
330	Mathematik, Naturwissen- schaften allgemein	-	-	-	-	-	-	-
340	Mathematik	-	-	-	-	-	-	-
350	Informatik	-	1061	-	-	-	1061	941
360	Physik, Astronomie	-	-	-	-	-	-	-
370	Chemie	-	-	-	-	-	-	-
390	Pharmazie	-	-	-	-	-	-	-
400	Biologie	-	-	-	-	-	-	-
410	Geowissenschaften (ohne Geo- graphie)	-	-	-	-	-	-	-
420	Geographie	-	-	-	-	-	-	-
	Humanmedizin	-	-	-	-	-	-	-
440	Humanmedizin allgemein	-	-	-	-	-	-	-
450	Vorklinische Humanmedizin (einschl. Zahnmedizin)	-	-	-	-	-	-	-
470	Klinisch-theoretische Human- medizin (einschl. Zahnmed.)	-	-	-	-	-	-	-
490	Klinisch-praktische Human- medizin (ohne Zahnmedizin)	-	-	-	-	-	-	-
520	Zahnmedizin (klinisch-prak- tisch)	-	-	-	-	-	-	-
	Veterinärmedizin	-	-	-	-	-	-	-
540	Veterinärmedizin allgemein	-	-	-	-	-	-	-
550	Vorklinische Veterinärmedizin	-	-	-	-	-	-	-
560	Klinisch-theoretische Veteri- närmedizin	-	-	-	-	-	-	-
580	Klinisch-praktische Veteri- närmedizin	-	-	-	-	-	-	-

3 Einnahmen der Hochschulen 1994 nach Einnahmearten, Hochschularten, Fächergruppen sowie Lehr- und Forschungsbereichen

1 000 DM

Schl.- Nr.	Fächergruppe Lehr- und Forschungsbereich	Ver- waltungs- ein- nahmen	Zuweisungen und Zuschüsse				Ein- nahmen ins- gesamt	darunter: Dritt- mittel
			für lfd. Zwecke		für Investitionen			
			aus dem öffentl. Bereich	aus sonstigen Bereichen	aus dem öffentl. Bereich	aus sonstigen Bereichen		

Hochschulen in Trägerschaft des Bundes								
	Agrar-, Forst- und Ernährungs- wissenschaften	-	-	-	-	-	-	-
610	Agrar-, Forst- und Ernäh- rungswissensch. allgemein	-	-	-	-	-	-	-
615	Landespflege, Umweltgestaltg.	-	-	-	-	-	-	-
620	Agrarwissenschaften	-	-	-	-	-	-	-
640	Forstwissenschaft, Holzwirt- schaft	-	-	-	-	-	-	-
650	Ernährungs- und Haushalts- wissenschaften	-	-	-	-	-	-	-
	Ingenieurwissenschaften	89	22469	656	-	-	23214	12109
670	Ingenieurwissenschaften all- gemein	5	7707	-	-	-	7712	2701
680	Bergbau, Hüttenwesen	-	-	-	-	-	-	-
690	Maschinenbau/Verfahrens- technik	54	2393	437	-	-	2884	2822
710	Elektrotechnik	26	6303	219	-	-	6548	4215
720	Nautik, Verkehrstechnik	-	-	-	-	-	-	-
730	Architektur	-	-	-	-	-	-	-
740	Raumplanung	-	-	-	-	-	-	-
750	Bauingenieurwesen	4	6066	-	-	-	6070	2371
760	Vermessungswesen	-	-	-	-	-	-	-
	Kunst, Kunstwissenschaft	-	-	-	-	-	-	-
780	Kunst, Kunstwissenschaft all- gemein	-	-	-	-	-	-	-
790	Bildende Kunst	-	-	-	-	-	-	-
800	Gestaltung	-	-	-	-	-	-	-
820	Darstellende Kunst, Film und Fernsehen, Theaterwissen- schaft	-	-	-	-	-	-	-
830	Musik, Musikwissenschaft	-	-	-	-	-	-	-
	Fächergruppen I N S G E S A M T (ohne Hochschule/Klinik insgesamt und ohne Zentrale Einrichtungen)	418	27894	4854	-	-	33166	14109
870	Hochschule insgesamt (ohne Hochschulkliniken)	1324	729	-	-	-	2053	-
	Zentrale Einrichtungen (ohne Hochschulkliniken)	4650	-	-	-	-	4650	-
880	Zentrale Hochschulverwaltung	1536	-	-	-	-	1536	-
890	Zentral verwaltete Hörsäle und Lehrräume	-	-	-	-	-	-	-
900	Zentralbibliothek	91	-	-	-	-	91	-
910	Hochschulrechenzentrum	-	-	-	-	-	-	-
920	Zentrale wissenschaftliche Einrichtungen	-	-	-	-	-	-	-
930	Zentrale Betriebs- und Ver- sorgungseinrichtungen	-	-	-	-	-	-	-
940	Soziale Einrichtungen	2944	-	-	-	-	2944	-
950	Übrige Ausbildungseinrich- tungen	79	-	-	-	-	79	-
960	Mit der Hochschule verbunde- ne sowie hochschulfremde Einrichtungen	-	-	-	-	-	-	-
	Zentrale Einrichtungen der Hochschulkliniken (nur Human- medizin)	-	-	-	-	-	-	-
970	Kliniken insgesamt, zentrale Dienste	-	-	-	-	-	-	-
980	Soziale Einrichtungen der Kliniken	-	-	-	-	-	-	-
986	Übrige Ausbildungseinrich- tungen der Kliniken	-	-	-	-	-	-	-
990	Mit den Kliniken verbundene sowie klinikfremde Einrich- tungen	-	-	-	-	-	-	-
999	I N S G E S A M T	6392	28623	4854	-	-	39869	14109

3 Einnahmen der Hochschulen 1994 nach Einnahmearten, Hochschularten, Fächergruppen sowie Lehr- und Forschungsbereichen

1 000 DM

Schl.- Nr.	Fächergruppe Lehr- und Forschungsbereich	Ver- waltungs- ein- nahmen	Zuweisungen und Zuschüsse				Ein- nahmen ins- gesamt	darunter: Dritt- mittel
			für lfd. Zwecke		für Investitionen			
			aus dem öffentl. Bereich	aus sonstigen Bereichen	aus dem öffentl. Bereich	aus sonstigen Bereichen		
Private Hochschulen								
	Sprach- u. Kulturwissenschaften	3299	5064	31987	10	638	40998	2778
010	Sprach- und Kulturwissen- schaften allgemein	-	-	-	-	-	-	-
020	Evangelische Theologie	780	1400	15769	10	364	18323	873
030	Katholische Theologie	1708	2774	12123	-	274	16879	350
040	Philosophie	40	294	2792	-	-	3126	364
050	Geschichte	-	-	595	-	-	595	595
070	Bibliothekswesen, Dokumenta- tion, Publizistik	30	-	170	-	-	200	-
080	Allgemeine und vergleichende Literatur- u. Sprachwissensch.	-	-	178	-	-	178	-
090	Altphilologie (klassische Philologie)	-	-	-	-	-	-	-
100	Germanistik (Deutsch, german. Sprachen ohne Anglistik)	-	-	-	-	-	-	-
110	Anglistik, Amerikanistik	-	-	-	-	-	-	-
120	Romanistik	-	-	-	-	-	-	-
130	Slawistik, Baltistik, Finno- Ugristik	-	-	-	-	-	-	-
140	Sonstige/Außereuropäische Sprach- u. Kulturwissensch.	-	-	-	-	-	-	-
160	Kulturwissenschaften i.e.S.	-	-	-	-	-	-	-
170	Psychologie	-	-	-	-	-	-	-
180	Erziehungswissenschaften	741	596	360	-	-	1697	596
190	Sonderpädagogik	-	-	-	-	-	-	-
	Sport	-	-	-	-	-	-	-
200	Sport	-	-	-	-	-	-	-
	Rechts-, Wirtschafts- und Sozi- alwissenschaften	67828	42521	37738	465	1787	150339	7787
220	Rechts-, Wirtschafts- und So- zialwissenschaften allgemein	22677	-	-	-	-	22677	-
225	Regionalwissenschaften (so- weit nicht einzelnen Lehr- und Forschungsbereichen oder and. Fächergr. zuzuordnen)	-	-	-	-	-	-	-
230	Politikwissenschaften	-	-	-	-	-	-	-
235	Sozialwissenschaften	-	-	-	-	-	-	-
240	Sozialwesen	2537	38410	19866	253	1787	62853	3911
250	Rechtswissenschaften	-	-	-	-	-	-	-
270	Verwaltungswissenschaft	-	-	-	-	-	-	-
290	Wirtschaftswissenschaften	42614	4111	16522	212	-	63459	2526
310	Wirtschaftsingenieurwesen	-	-	1350	-	-	1350	1350
	Mathematik, Naturwissenschaften	3595	1061	10393	293	-	15342	1496
330	Mathematik, Naturwissen- schaften allgemein	818	-	1015	-	-	1833	60
340	Mathematik	183	-	3028	-	-	3211	199
350	Informatik	402	1061	93	173	-	1669	-
360	Physik, Astronomie	423	-	1337	-	-	1760	262
370	Chemie	1328	-	2528	-	-	3856	495
390	Pharmazie	-	-	-	-	-	-	-
400	Biologie	441	-	2452	-	-	2893	480
410	Geowissenschaften (ohne Geo- graphie)	-	-	-	-	-	-	-
420	Geographie	-	-	-	120	-	120	-
	Humanmedizin	1866	-	5993	-	-	7859	1137
440	Humanmedizin allgemein	21	-	1684	-	-	1705	12
450	Vorklinische Humanmedizin (einschl. Zahnmedizin)	239	-	473	-	-	712	132
470	Klinisch-theoretische Human- medizin (einschl. Zahnmed.)	216	-	455	-	-	671	145
490	Klinisch-praktische Human- medizin (ohne Zahnmedizin)	459	-	936	-	-	1395	279
520	Zahnmedizin (klinisch-prak- tisch)	931	-	2445	-	-	3376	569
	Veterinärmedizin	-	-	-	-	-	-	-
540	Veterinärmedizin allgemein	-	-	-	-	-	-	-
550	Vorklinische Veterinärmedizin	-	-	-	-	-	-	-
560	Klinisch-theoretische Veteri- närmedizin	-	-	-	-	-	-	-
580	Klinisch-praktische Veteri- närmedizin	-	-	-	-	-	-	-

3 Einnahmen der Hochschulen 1994 nach Einnahmearten, Hochschularten, Fächergruppen sowie Lehr- und Forschungsbereichen

1 000 DM

Schl.- Nr.	Fächergruppe Lehr- und Forschungsbereich	Ver- waltungs- ein- nahmen	Zuweisungen und Zuschüsse				Ein- nahmen ins- gesamt	darunter: Dritt- mittel
			für lfd. Zwecke		für Investitionen			
			aus dem öffentl. Bereich	aus sonstigen Bereichen	aus dem öffentl. Bereich	aus sonstigen Bereichen		
Private Hochschulen								
	Agrar-, Forst- und Ernährungs- wissenschaften	-	-	-	-	-	-	-
610	Agrar-, Forst- und Ernäh- rungswissensch. allgemein	-	-	-	-	-	-	-
615	Landespflege, Umweltgestaltg.	-	-	-	-	-	-	-
620	Agrarwissenschaften	-	-	-	-	-	-	-
640	Forstwissenschaft, Holzwirt- schaft	-	-	-	-	-	-	-
650	Ernährungs- und Haushalts- wissenschaften	-	-	-	-	-	-	-
	Ingenieurwissenschaften	2193	10068	5269	4061	-	21591	7271
670	Ingenieurwissenschaften all- gemein	2188	3900	-	3254	-	9342	7154
680	Bergbau, Hüttenwesen	-	-	-	-	-	-	-
690	Maschinenbau/Verfahrens- technik	4	3082	96	56	-	3238	78
710	Elektrotechnik	-	2578	5156	166	-	7900	39
720	Nautik, Verkehrstechnik	-	-	-	-	-	-	-
730	Architektur	1	508	17	585	-	1111	-
740	Raumpianung	-	-	-	-	-	-	-
750	Bauingenieurwesen	-	-	-	-	-	-	-
760	Vermessungswesen	-	-	-	-	-	-	-
	Kunst, Kunstwissenschaft	3565	6116	2875	87	110	12752	95
780	Kunst, Kunstwissenschaft all- gemein	-	-	-	-	-	-	-
790	Bildende Kunst	2194	200	72	-	-	2465	-
800	Gestaltung	1339	5059	314	87	2	6801	95
820	Darstellende Kunst, Film und Fernsehen, Theaterwissen- schaft	-	-	-	-	-	-	-
830	Musik, Musikwissenschaft	32	857	2489	-	108	3486	-
	Fächergruppen I N S G E S A M T (ohne Hochschule/Klinik insgesamt und ohne Zentrale Einrichtungen)	82346	64830	94255	4916	2535	248881	20564
870	Hochschule insgesamt (ohne Hochschulkliniken)	541	8275	6415	-	-	15230	10888
	Zentrale Einrichtungen (ohne Hochschulkliniken)	2190	7003	16991	942	357	27484	194
880	Zentrale Hochschulverwaltung	383	6537	10003	59	127	17110	9
890	Zentral verwaltete Hörsäle und Lehrräume	2	-	-	-	-	2	-
900	Zentralbibliothek	42	190	1656	421	136	2445	100
910	Hochschulrechenzentrum	-	-	-	216	-	216	-
920	Zentrale wissenschaftliche Einrichtungen	-	-	345	245	7	597	-
930	Zentrale Betriebs- und Ver- sorgungseinrichtungen	562	-	4717	1	21	5301	-
940	Soziale Einrichtungen	430	276	81	-	-	787	-
950	Übrige Ausbildungseinrich- tungen	23	-	189	-	2	214	85
960	Mit der Hochschule verbunde- ne sowie hochschulfremde Einrichtungen	748	-	-	-	64	812	-
	Zentrale Einrichtungen der Hochschulkliniken (nur Human- medizin)	280	-	487	-	-	767	15
970	Kliniken insgesamt, zentrale Dienste	218	-	379	-	-	597	12
980	Soziale Einrichtungen der Kliniken	62	-	-	-	-	62	-
986	Übrige Ausbildungseinrich- tungen der Kliniken	-	-	108	-	-	108	3
990	Mit den Kliniken verbundene sowie klinikfremde Einrich- tungen	-	-	-	-	-	-	-
999	I N S G E S A M T	85359	80108	118148	5859	2892	292363	31661

4.1 Ausgaben, Verwaltungs- und Drittmittel-einnahmen der Universitäten einschl. Gesamthochschulen, Pädagogische und Theologische Hochschulen (ohne medizinische Einrichtungen) 1994 nach Ländern und Fächergruppen

1 000 DM

Fächergruppe	Personal- ausgaben	Unter- haltung d. Grund- stücke und Gebäude	Übrige laufende Ausgaben	Investi- tions- ausgaben	Ausgaben insgesamt	Ver- waltungs- einnahmen	Dritt- mittel
Baden-Württemberg							
Sprach- und Kulturwissenschaften	222341	4112	23560	8422	258435	586	30740
Sport	16236	431	2632	443	19742	1061	1468
Rechts-, Wirtschafts- und Sozialwissenschaften	153687	2138	18940	7842	182607	376	19063
Mathematik, Naturwissenschaften	510793	8966	102282	123876	745917	2579	166894
Humanmedizin 1)	-	-	-	-	-	-	-
Veterinärmedizin	2864	-	661	118	3643	141	999
Agrar-, Forst- und Ernährungswissenschaften	78339	1498	17083	9985	106885	2765	27343
Ingenieurwissenschaften	363171	988	74527	66522	511208	1947	197432
Kunst, Kunstwissenschaft	14803	229	1406	184	16622	74	484
Hochschule insgesamt, Zentrale Einrichtungen	573824	167066	185538	158857	1085285	25301	89461
I N S G E S A M T	1942058	185428	426609	376249	2930344	35430	533884
darunter: Mit der Hochschule verbundene sowie hochschulfremde Einrichtungen	11031	1125	3860	2648	18664	1823	1898
Bayern							
Sprach- und Kulturwissenschaften	280116	4508	27487	4924	317032	839	21796
Sport	23715	6813	3246	2621	36395	2128	657
Rechts-, Wirtschafts- und Sozialwissenschaften	198311	2449	22189	28175	251124	601	20259
Mathematik, Naturwissenschaften	531701	8205	110021	174527	824456	3760	138935
Humanmedizin 1)	-	-	-	-	-	-	-
Veterinärmedizin	44202	3811	10534	3764	62311	8363	1897
Agrar-, Forst- und Ernährungswissenschaften	96321	1311	25523	12123	135278	17198	26605
Ingenieurwissenschaften	277071	8657	48379	128074	462183	20365	91204
Kunst, Kunstwissenschaft	18942	1	2295	417	21659	29	394
Hochschule insgesamt, Zentrale Einrichtungen	361815	204315	87222	84323	737671	33930	53720
I N S G E S A M T	1832194	240070	336896	438948	2848109	87213	355467
darunter: Mit der Hochschule verbundene sowie hochschulfremde Einrichtungen	329	-	-	-	329	-	-
Berlin							
Sprach- und Kulturwissenschaften	245848	7225	20140	2511	275724	608	20071
Sport	6751	250	1125	-	8126	15	1104
Rechts-, Wirtschafts- und Sozialwissenschaften	116897	5886	13212	8862	144857	292	11681
Mathematik, Naturwissenschaften	293364	12892	52375	48647	407278	1013	52619
Humanmedizin 1)	-	-	-	-	-	-	-
Veterinärmedizin	65899	3926	15972	7687	93484	4232	1916
Agrar-, Forst- und Ernährungswissenschaften	85992	5338	7289	3572	102191	1100	5277
Ingenieurwissenschaften	169933	160	16958	15240	202291	356	927
Kunst, Kunstwissenschaft	9472	36	972	-	10480	1	875
Hochschule insgesamt, Zentrale Einrichtungen	301038	211431	162219	44483	719172	46899	121143
I N S G E S A M T	1295195	247144	290262	131002	1963603	54516	215613
darunter: Mit der Hochschule verbundene sowie hochschulfremde Einrichtungen	1561	1515	10240	695	14011	863	-
Brandenburg							
Sprach- und Kulturwissenschaften	41952	375	6549	5736	54611	175	1345
Sport	4996	23	422	1777	7218	152	173
Rechts-, Wirtschafts- und Sozialwissenschaften	21031	23	2471	2128	25652	-	1090
Mathematik, Naturwissenschaften	32420	11	18052	19212	69699	54	4578
Humanmedizin 1)	-	-	-	-	-	-	-
Veterinärmedizin	-	-	-	-	-	-	-
Agrar-, Forst- und Ernährungswissenschaften	639	-	55	263	957	-	-
Ingenieurwissenschaften	30447	26	4635	8208	43316	48	3029
Kunst, Kunstwissenschaft	4598	1	72	62	4733	-	-
Hochschule insgesamt, Zentrale Einrichtungen	47371	16643	16936	40415	121368	2859	2323
I N S G E S A M T	183454	17102	49192	77801	327554	3288	12538
darunter: Mit der Hochschule verbundene sowie hochschulfremde Einrichtungen	157	-	741	1938	2837	386	357
Bremen							
Sprach- und Kulturwissenschaften	30624	-	1651	1155	33430	42	4642
Sport	2136	15	1093	177	3421	727	33
Rechts-, Wirtschafts- und Sozialwissenschaften	20431	-	1619	611	22661	31	4463
Mathematik, Naturwissenschaften	54346	-	7867	12607	74820	153	25697
Humanmedizin 1)	-	-	-	-	-	-	-
Veterinärmedizin	-	-	-	-	-	-	-
Agrar-, Forst- und Ernährungswissenschaften	-	-	-	-	-	-	-
Ingenieurwissenschaften	26097	-	6743	41444	74284	15	27288
Kunst, Kunstwissenschaft	1903	-	111	58	2072	-	-
Hochschule insgesamt, Zentrale Einrichtungen	57297	18063	16823	17462	109645	5489	4333
I N S G E S A M T	192834	18078	35907	73514	320333	6457	66456
darunter: Mit der Hochschule verbundene sowie hochschulfremde Einrichtungen	-	-	-	-	-	-	-
Hamburg							
Sprach- und Kulturwissenschaften	90512	3889	4207	47	98655	3	3394
Sport	3848	-	205	-	4053	-	39
Rechts-, Wirtschafts- und Sozialwissenschaften	71867	6072	2367	969	81275	14	3446
Mathematik, Naturwissenschaften	159396	13915	26002	19357	218670	1527	40898
Humanmedizin 1)	-	-	-	-	-	-	-
Veterinärmedizin	-	-	-	-	-	-	-
Agrar-, Forst- und Ernährungswissenschaften	2066	-	239	-	2305	-	2065
Ingenieurwissenschaften	94471	10024	13324	2970	120789	1617	31601
Kunst, Kunstwissenschaft	-	-	-	34	34	34	-
Hochschule insgesamt, Zentrale Einrichtungen	105787	52642	34676	24502	217607	11945	8654
I N S G E S A M T	527947	86542	81020	47879	743388	15140	90097
darunter: Mit der Hochschule verbundene sowie hochschulfremde Einrichtungen	547	509	4	-	1060	57	-

1) In den Angaben der medizinischen Einrichtungen enthalten.

4.1 Ausgaben, Verwaltungs- und Drittmiteileinnahmen der Universitäten einschl. Gesamthochschulen, Pädagogische und Theologische Hochschulen (ohne medizinische Einrichtungen) 1994 nach Ländern und Fächergruppen

1 000 DM

Fächergruppe	Personal- ausgaben	Unter- haltung d. Grund- stücke und Gebäude	Übrige laufende Ausgaben	Investi- tions- ausgaben	Ausgaben insgesamt	Ver- waltungs- einnahmen	Dritt- mittel
Hessen							
Sprach- und Kulturwissenschaften	146946	1822	16282	6883	171933	2219	16770
Sport	14265	337	2023	33	16658	647	1357
Rechts-, Wirtschafts- und Sozialwissenschaften	119891	821	17275	3656	141643	12022	8950
Mathematik, Naturwissenschaften	322803	3061	49501	46015	421379	6782	85268
Humanmedizin 1)	-	-	-	-	-	-	-
Veterinärmedizin	29526	578	5993	1329	37426	4717	4434
Agrar-, Forst- und Ernährungswissenschaften	47900	3468	10423	6135	67926	6685	9762
Ingenieurwissenschaften	140035	3063	22172	27896	193166	22490	35596
Kunst, Kunstwissenschaft	23598	911	1570	234	26313	249	768
Hochschule insgesamt, Zentrale Einrichtungen	223675	93069	93011	95629	505384	25820	41247
I N S G E S A M T	1068639	107130	218250	187810	1581828	81631	204152
darunter: Mit der Hochschule verbundene sowie hochschulfremde Einrichtungen	2551	233	500	598	3882	3575	26
Mecklenburg-Vorpommern							
Sprach- und Kulturwissenschaften	28790	137	1986	1489	31802	305	1397
Sport	2865	31	142	85	3123	-	120
Rechts-, Wirtschafts- und Sozialwissenschaften	14321	3	978	446	15748	120	1296
Mathematik, Naturwissenschaften	59848	720	7034	8780	76382	1486	17243
Humanmedizin 1)	-	-	-	-	-	-	-
Veterinärmedizin	-	-	-	-	-	-	-
Agrar-, Forst- und Ernährungswissenschaften	9033	-	749	160	9942	41	1360
Ingenieurwissenschaften	26767	-	1134	653	28554	713	4842
Kunst, Kunstwissenschaft	2687	20	119	220	3046	1	14
Hochschule insgesamt, Zentrale Einrichtungen	60164	24701	15306	93059	193230	4095	10789
I N S G E S A M T	204475	25612	26848	104892	361827	6761	37061
darunter: Mit der Hochschule verbundene sowie hochschulfremde Einrichtungen	1074	321	488	5184	7067	23	1300
Niedersachsen							
Sprach- und Kulturwissenschaften	176498	-	11114	3949	191562	959	13433
Sport	4930	299	565	12	5807	251	159
Rechts-, Wirtschafts- und Sozialwissenschaften	97427	-	9139	3119	109683	710	9184
Mathematik, Naturwissenschaften	291920	65	52097	32518	376601	10242	90011
Humanmedizin 1)	-	-	-	-	-	-	-
Veterinärmedizin	49762	-	11985	2461	64210	8431	10878
Agrar-, Forst- und Ernährungswissenschaften	75994	-	14145	5829	95967	6686	30862
Ingenieurwissenschaften	260711	-	46181	15917	322811	36793	145113
Kunst, Kunstwissenschaft	443	-	62	-	505	7	9
Hochschule insgesamt, Zentrale Einrichtungen	263220	13331	152128	83786	512461	15062	29574
I N S G E S A M T	1220905	13695	297416	147581	1679607	79141	329223
darunter: Mit der Hochschule verbundene sowie hochschulfremde Einrichtungen	4854	-	105	-	4958	64	51
Nordrhein-Westfalen							
Sprach- und Kulturwissenschaften	467109	2816	43404	4970	518299	5683	58695
Sport	44611	157	5810	1404	52982	311	8177
Rechts-, Wirtschafts- und Sozialwissenschaften	274141	1517	38075	5825	319558	12811	26914
Mathematik, Naturwissenschaften	824946	3089	146861	91027	1065923	5245	236538
Humanmedizin 1)	-	-	-	-	-	-	-
Veterinärmedizin	-	-	-	-	-	-	-
Agrar-, Forst- und Ernährungswissenschaften	51440	118	11343	2919	65820	2731	9332
Ingenieurwissenschaften	627682	591	97744	65791	791808	1749	249736
Kunst, Kunstwissenschaft	37922	391	4132	1015	43460	4	1915
Hochschule insgesamt, Zentrale Einrichtungen	680575	283796	165784	69210	1199365	25987	47457
I N S G E S A M T	3008426	292475	514153	242161	4057215	54521	638764
darunter: Mit der Hochschule verbundene sowie hochschulfremde Einrichtungen	2046	-	772	714	3532	103	914
Rheinland-Pfalz							
Sprach- und Kulturwissenschaften	110101	975	7343	1338	119757	621	7256
Sport	5917	150	519	130	6716	124	65
Rechts-, Wirtschafts- und Sozialwissenschaften	61015	1168	8794	30078	101054	27801	8249
Mathematik, Naturwissenschaften	164696	108	35766	22446	223019	121	55125
Humanmedizin 1)	-	-	-	-	-	-	-
Veterinärmedizin	-	-	-	-	-	-	-
Agrar-, Forst- und Ernährungswissenschaften	-	-	-	-	-	-	-
Ingenieurwissenschaften	37832	-	6750	8099	52682	34	11962
Kunst, Kunstwissenschaft	17364	-	2161	137	19661	54	2292
Hochschule insgesamt, Zentrale Einrichtungen	128953	60849	29092	33204	252096	11887	11278
I N S G E S A M T	525878	63250	90425	95432	774985	40642	96227
darunter: Mit der Hochschule verbundene sowie hochschulfremde Einrichtungen	1287	-	419	1866	3571	1667	8

1) In den Angaben der medizinischen Einrichtungen enthalten.

4.1 Ausgaben, Verwaltungs- und Drittmiteleinahmen der Universitäten einschl. Gesamthochschulen, Pädagogische und Theologische Hochschulen (ohne medizinische Einrichtungen) 1994 nach Ländern und Fächergruppen

1 000 DM

Fächergruppe	Personal- ausgaben	Unter- haltung d. Grund- stücke und Gebäude	Übrige laufende Ausgaben	Investi- tions- ausgaben	Ausgaben insgesamt	Ver- waltungs- einnahmen	Dritt- mittel
Saarland							
Sprach- und Kulturwissenschaften	36001	-	3296	622	39919	-	5057
Sport	1986	-	269	3654	5909	-	172
Rechts-, Wirtschafts- und Sozialwissenschaften	27929	-	3203	626	31758	-	4428
Mathematik, Naturwissenschaften	48591	-	7656	16174	72421	-	13917
Humanmedizin 1)	-	-	-	-	-	-	-
Veterinärmedizin	-	-	-	-	-	-	-
Agrar-, Forst- und Ernährungswissenschaften	471	-	63	-	534	-	14
Ingenieurwissenschaften	23100	-	1647	96	24843	-	13111
Kunst, Kunstwissenschaft	1908	-	136	-	2044	-	98
Hochschule insgesamt, Zentrale Einrichtungen	39586	16781	9562	11869	77798	2314	5240
I N S G E S A M T	179572	16781	25832	33041	255226	2314	42037
darunter: Mit der Hochschule verbundene sowie hochschulfremde Einrichtungen	1669	-	151	3796	5616	-	1210
Sachsen							
Sprach- und Kulturwissenschaften	112617	2477	9572	15128	139794	295	9276
Sport	8615	8302	1229	146	18292	574	1753
Rechts-, Wirtschafts- und Sozialwissenschaften	54226	521	5367	3801	63915	47	4323
Mathematik, Naturwissenschaften	182122	8647	28534	39855	259158	609	47418
Humanmedizin 1)	-	-	-	-	-	-	-
Veterinärmedizin	17020	4116	2871	5420	29427	1112	2165
Agrar-, Forst- und Ernährungswissenschaften	21526	1698	4779	4915	32918	1083	7315
Ingenieurwissenschaften	236228	3146	43908	35916	319198	1309	95321
Kunst, Kunstwissenschaft	7832	139	643	136	8750	2	283
Hochschule insgesamt, Zentrale Einrichtungen	160512	70653	37927	64987	334079	2979	13529
I N S G E S A M T	800698	99699	134830	170304	1205531	8010	181383
darunter: Mit der Hochschule verbundene sowie hochschulfremde Einrichtungen	1341	1034	37	-	2412	-	871
Sachsen-Anhalt							
Sprach- und Kulturwissenschaften	59154	19	3558	40	62771	166	2440
Sport	6154	-	367	-	6521	57	31
Rechts-, Wirtschafts- und Sozialwissenschaften	25292	72	3526	350	29240	75	497
Mathematik, Naturwissenschaften	95798	6	14489	195	110488	19	17393
Humanmedizin 1)	-	-	-	-	-	-	-
Veterinärmedizin	1091	-	219	-	1310	286	-
Agrar-, Forst- und Ernährungswissenschaften	34482	1	3498	-	37981	209	6752
Ingenieurwissenschaften	66091	-	9595	-	75686	7	17059
Kunst, Kunstwissenschaft	4390	-1	186	-	4575	5	7
Hochschule insgesamt, Zentrale Einrichtungen	71122	27963	35212	68354	202652	3888	5264
I N S G E S A M T	363574	28060	70650	68939	531224	4712	49443
darunter: Mit der Hochschule verbundene sowie hochschulfremde Einrichtungen	231	392	125	64	812	748	-
Schleswig-Holstein							
Sprach- und Kulturwissenschaften	29918	29	2445	955	33351	69	3732
Sport	3782	5	139	38	3963	-	60
Rechts-, Wirtschafts- und Sozialwissenschaften	16492	-	2306	431	19229	42	1123
Mathematik, Naturwissenschaften	81882	1023	19033	4827	106763	602	25220
Humanmedizin 1)	-	-	-	-	-	-	-
Veterinärmedizin	-	-	-	-	-	-	-
Agrar-, Forst- und Ernährungswissenschaften	19715	128	2833	1851	24526	455	5275
Ingenieurwissenschaften	-	-	-	-	-	-	-
Kunst, Kunstwissenschaft	1613	-	164	106	1883	-	69
Hochschule insgesamt, Zentrale Einrichtungen	107898	24122	28340	5476	165830	4506	27579
I N S G E S A M T	261300	25307	55260	13684	355545	5674	63058
darunter: Mit der Hochschule verbundene sowie hochschulfremde Einrichtungen	7971	108	1208	56	9342	4	1840
Thüringen							
Sprach- und Kulturwissenschaften	45545	790	5816	2814	54965	224	1661
Sport	5418	37	562	483	6500	1	151
Rechts-, Wirtschafts- und Sozialwissenschaften	20592	-	2178	593	23363	54	529
Mathematik, Naturwissenschaften	105381	2598	13249	25675	146903	888	20194
Humanmedizin 1)	-	-	-	-	-	-	-
Veterinärmedizin	-	-	-	-	-	-	-
Agrar-, Forst- und Ernährungswissenschaften	4509	-	767	886	6162	31	1568
Ingenieurwissenschaften	63530	-	6257	17525	87312	3770	16923
Kunst, Kunstwissenschaft	7020	125	1039	8170	16354	-	2
Hochschule insgesamt, Zentrale Einrichtungen	88168	37300	36431	70819	232718	7059	12681
I N S G E S A M T	340163	40850	66299	126965	574277	12027	53709
darunter: Mit der Hochschule verbundene sowie hochschulfremde Einrichtungen	2338	19	4451	55	6863	1	-

1) In den Angaben der medizinischen Einrichtungen enthalten.

4.1 Ausgaben, Verwaltungs- und Drittmiteileinnahmen der Universitäten einschl. Gesamthochschulen, Pädagogische und Theologische Hochschulen (ohne medizinische Einrichtungen) 1994 nach Ländern und Fächergruppen

1 000 DM

Fächergruppe	Personal- ausgaben	Unter- haltung d. Grund- stücke und Gebäude	Übrige laufende Ausgaben	Investi- tions- ausgaben	Ausgaben insgesamt	Ver- waltungs- einnahmen	Dritt- mittel
Länder insgesamt							
Sprach- und Kulturwissenschaften	2124072	29174	187810	60983	2402040	12794	201705
Sport	156225	18850	21348	11003	205426	6048	15519
Rechts-, Wirtschafts- und Sozialwissenschaften	1293550	20670	151639	97512	1563367	54996	125495
Mathematik, Naturwissenschaften	3760007	63306	690819	685738	5199877	35080	1037948
Humanmedizin 1)	-	-	-	-	-	-	-
Veterinärmedizin	210364	12431	48235	20779	291811	27282	22289
Agrar-, Forst- und Ernährungswissenschaften	528427	13560	98769	48638	689392	38984	133530
Ingenieurwissenschaften	2449166	26655	399954	434351	3310131	91213	941144
Kunst, Kunstwissenschaft	154495	1852	15068	10773	182191	460	7210
Hochschule insgesamt, Zentrale Einrichtungen	3271006	1322725	1106207	966435	6666361	230620	484272
I N S G E S A M T	13947312	1507223	2719849	2336212	20510596	497477	2969112
darunter: Mit der Hochschule verbundene sowie hochschulfremde Einrichtungen	38987	5266	23101	17614	84956	9314	8475
Früheres Bundesgebiet							
Sprach- und Kulturwissenschaften	1751812	25368	157138	35776	1970096	11532	177934
Sport	123777	8457	18214	8512	158960	5249	12586
Rechts-, Wirtschafts- und Sozialwissenschaften	1124442	20051	135154	90194	1369338	54680	113241
Mathematik, Naturwissenschaften	3202103	51321	600695	591326	4445448	31869	916734
Humanmedizin 1)	-	-	-	-	-	-	-
Veterinärmedizin	191939	8315	45145	15359	260760	25884	20124
Agrar-, Forst- und Ernährungswissenschaften	420541	11861	84790	42358	559548	37474	113426
Ingenieurwissenschaften	2023357	23493	333985	372030	2752860	85364	803043
Kunst, Kunstwissenschaft	118500	1568	12242	2185	134498	451	6049
Hochschule insgesamt, Zentrale Einrichtungen	2771998	1074110	926180	604082	5376354	206052	434592
I N S G E S A M T	11728469	1224534	2313543	1761822	17028362	458555	2597729
darunter: Mit der Hochschule verbundene sowie hochschulfremde Einrichtungen	33846	3490	17259	10373	64965	8156	5947
darunter: Berlin-West							
Sprach- und Kulturwissenschaften	161646	7217	16349	2511	187723	511	12419
Sport	2351	250	713	-	3314	-	399
Rechts-, Wirtschafts- und Sozialwissenschaften	83251	5886	11247	8862	109246	272	7162
Mathematik, Naturwissenschaften	211029	12889	43609	47952	315479	858	38231
Humanmedizin 1)	-	-	-	-	-	-	-
Veterinärmedizin	65585	3926	15972	7687	93170	4232	1916
Agrar-, Forst- und Ernährungswissenschaften	48295	5338	3158	3516	60307	954	2168
Ingenieurwissenschaften	167187	160	16518	15221	199086	354	-
Kunst, Kunstwissenschaft	4	36	205	-	245	-	20
Hochschule insgesamt, Zentrale Einrichtungen	229368	140076	124004	19764	513212	43211	116049
I N S G E S A M T	968716	175778	231775	105513	1481782	50392	178364
darunter: Mit der Hochschule verbundene sowie hochschulfremde Einrichtungen	1561	1515	10240	695	14011	863	-
Neue Länder und Berlin-Ost							
Sprach- und Kulturwissenschaften	372260	3806	30672	25207	431944	1262	23771
Sport	32448	8393	3134	2491	46466	799	2933
Rechts-, Wirtschafts- und Sozialwissenschaften	169108	619	16485	7318	193529	316	12254
Mathematik, Naturwissenschaften	557904	11985	90124	94412	754429	3211	121214
Humanmedizin 1)	-	-	-	-	-	-	-
Veterinärmedizin	18425	4116	3090	5420	31051	1398	2165
Agrar-, Forst- und Ernährungswissenschaften	107886	1699	13979	6280	129844	1510	20104
Ingenieurwissenschaften	425809	3172	65969	62321	557271	5849	138101
Kunst, Kunstwissenschaft	35995	284	2826	8588	47693	9	1161
Hochschule insgesamt, Zentrale Einrichtungen	499008	248615	180027	362353	1290007	24568	49680
I N S G E S A M T	2218843	282689	406306	574390	3482234	38922	371383
darunter: Mit der Hochschule verbundene sowie hochschulfremde Einrichtungen	5141	1766	5842	7241	19991	1158	2528
darunter: Berlin-Ost							
Sprach- und Kulturwissenschaften	84202	8	3791	-	88001	97	7652
Sport	4400	-	412	-	4812	15	705
Rechts-, Wirtschafts- und Sozialwissenschaften	33648	-	1965	-	35611	20	4519
Mathematik, Naturwissenschaften	82335	3	8766	695	91799	155	14388
Humanmedizin 1)	-	-	-	-	-	-	-
Veterinärmedizin	314	-	-	-	314	-	-
Agrar-, Forst- und Ernährungswissenschaften	37697	-	4131	56	41884	146	3109
Ingenieurwissenschaften	2746	-	440	19	3205	2	827
Kunst, Kunstwissenschaft	9468	-	767	-	10235	1	855
Hochschule insgesamt, Zentrale Einrichtungen	71671	71355	38215	24719	205960	3688	5094
I N S G E S A M T	326478	71366	58487	25489	481821	4124	37249
darunter: Mit der Hochschule verbundene sowie hochschulfremde Einrichtungen	-	-	-	-	-	-	-

1) In den Angaben der medizinischen Einrichtungen enthalten.

4.2 Ausgaben, Verwaltungs- und Drittmiteleinahmen der medizinischen Einrichtungen der Hochschulen 1994 nach Ländern und Fächergruppen

1 000 DM

Fächergruppe	Personal- ausgaben	Unter- haltung d. Grund- stücke und Gebäude	Übrige laufende Ausgaben	Investi- tions- ausgaben	Ausgaben insgesamt	Ver- waltungs- einnahmen	Dritt- mittel
Baden-Württemberg							
Humanmedizin (Universitäten, Gesamthochschulen)	74863	1745	75691	42944	195243	5940	31221
Humanmedizin (Hochschulkliniken)	1218812	148990	500666	271009	2139477	1772246	108390
Zentrale Einrichtungen der Hochschulkliniken	234883	139835	152033	87137	613888	76734	3470
I N S G E S A M T	1528558	290570	728390	401090	2948608	1854920	143081
darunter: Mit der Hochschule/Klinik verbundene sowie hochschul-/klinikfremde Einricht.	7263	782	82315	291	90651	10544	-
Bayern							
Humanmedizin (Universitäten, Gesamthochschulen)	199951	4326	60780	16330	281383	55890	66335
Humanmedizin (Hochschulkliniken)	1366439	50287	858668	209596	2484987	1766307	84692
Zentrale Einrichtungen der Hochschulkliniken	181290	2091	187799	45842	417019	39258	2621
I N S G E S A M T	1747680	56704	1107247	271768	3183389	1861455	153648
darunter: Mit der Hochschule/Klinik verbundene sowie hochschul-/klinikfremde Einricht.	11122	937	2559	1535	16151	1493	-
Berlin							
Humanmedizin (Universitäten, Gesamthochschulen)	52982	5273	16707	10467	85429	18203	4226
Humanmedizin (Hochschulkliniken)	960341	76992	608056	321788	1967177	1261363	44653
Zentrale Einrichtungen der Hochschulkliniken	76429	-	33057	474	109960	-	-
I N S G E S A M T	1089752	82265	657820	332729	2162566	1279566	48879
darunter: Mit der Hochschule/Klinik verbundene sowie hochschul-/klinikfremde Einricht.	-	-	-	-	-	-	-
Brandenburg							
Humanmedizin (Universitäten, Gesamthochschulen)	-	-	-	-	-	-	-
Humanmedizin (Hochschulkliniken)	-	-	-	-	-	-	-
Zentrale Einrichtungen der Hochschulkliniken	-	-	-	-	-	-	-
I N S G E S A M T	-	-	-	-	-	-	-
darunter: Mit der Hochschule/Klinik verbundene sowie hochschul-/klinikfremde Einricht.	-	-	-	-	-	-	-
Bremen							
Humanmedizin (Universitäten, Gesamthochschulen)	-	-	-	-	-	-	-
Humanmedizin (Hochschulkliniken)	-	-	-	-	-	-	-
Zentrale Einrichtungen der Hochschulkliniken	-	-	-	-	-	-	-
I N S G E S A M T	-	-	-	-	-	-	-
darunter: Mit der Hochschule/Klinik verbundene sowie hochschul-/klinikfremde Einricht.	-	-	-	-	-	-	-
Hamburg							
Humanmedizin (Universitäten, Gesamthochschulen)	-	-	-	-	-	-	-
Humanmedizin (Hochschulkliniken)	357890	-	254398	30642	642930	533511	18897
Zentrale Einrichtungen der Hochschulkliniken	77414	-	55153	7669	140236	14259	11205
I N S G E S A M T	435304	-	309551	38311	783166	547770	30102
darunter: Mit der Hochschule/Klinik verbundene sowie hochschul-/klinikfremde Einricht.	-	-	-	-	-	-	-
Hessen							
Humanmedizin (Universitäten, Gesamthochschulen)	-	-	76	281	357	-	91
Humanmedizin (Hochschulkliniken)	688591	-	358400	104930	1151821	999963	97357
Zentrale Einrichtungen der Hochschulkliniken	170440	-	215226	17378	403044	37207	-
I N S G E S A M T	859031	-	573702	122589	1555322	1037170	97448
darunter: Mit der Hochschule/Klinik verbundene sowie hochschul-/klinikfremde Einricht.	4643	-	4914	-	9557	1145	-
Mecklenburg-Vorpommern							
Humanmedizin (Universitäten, Gesamthochschulen)	3733	-	4900	2021	10654	1387	9790
Humanmedizin (Hochschulkliniken)	128569	-	58477	8656	195702	186421	-
Zentrale Einrichtungen der Hochschulkliniken	211721	-	128625	12620	352966	241704	1202
I N S G E S A M T	344023	-	192002	23297	559322	429512	10992
darunter: Mit der Hochschule/Klinik verbundene sowie hochschul-/klinikfremde Einricht.	45	-	-	-	45	58	-
Niedersachsen							
Humanmedizin (Universitäten, Gesamthochschulen)	-	-	-	-	-	-	-
Humanmedizin (Hochschulkliniken)	586146	-	270602	15917	872662	835752	-
Zentrale Einrichtungen der Hochschulkliniken	241765	-	209261	41651	492665	66761	68738
I N S G E S A M T	827901	-	479863	57568	1365327	902513	68738
darunter: Mit der Hochschule/Klinik verbundene sowie hochschul-/klinikfremde Einricht.	6999	-	2246	5	9250	70	-
Nordrhein-Westfalen							
Humanmedizin (Universitäten, Gesamthochschulen)	330	-	1046	44	1420	1	27
Humanmedizin (Hochschulkliniken)	1474521	-	978525	250601	2703647	2400953	148295
Zentrale Einrichtungen der Hochschulkliniken	550289	66	670560	95903	1316819	81079	3200
I N S G E S A M T	2025140	66	1650131	346548	4021886	2482033	151522
darunter: Mit der Hochschule/Klinik verbundene sowie hochschul-/klinikfremde Einricht.	3296	-	5324	263	8883	10691	1154
Rheinland-Pfalz							
Humanmedizin (Universitäten, Gesamthochschulen)	33956	-	8899	4637	47488	110	13610
Humanmedizin (Hochschulkliniken)	263282	23878	103023	76427	466611	418554	2420
Zentrale Einrichtungen der Hochschulkliniken	76474	26930	41866	8500	153769	30902	19868
I N S G E S A M T	373712	50808	153788	89564	667868	449566	35898
darunter: Mit der Hochschule/Klinik verbundene sowie hochschul-/klinikfremde Einricht.	1162	2688	6880	-	10730	14531	-

4.2 Ausgaben, Verwaltungs- und Drittmiteleinahmen der medizinischen Einrichtungen der Hochschulen 1994 nach Ländern und Fächergruppen

1 000 DM

Fächergruppe	Personal- ausgaben	Unter- haltung d. Grund- stücke und Gebäude	Übrige laufende Ausgaben	Investi- tions- ausgaben	Ausgaben insgesamt	Ver- waltungs- einnahmen	Dritt- mittel
Saarland							
Humanmedizin (Universitäten, Gesamthochschulen)	46802	-	8169	4179	59150	-	12657
Humanmedizin (Hochschulkliniken)	224278	-	116788	49880	390946	396530	31
Zentrale Einrichtungen der Hochschulkliniken	56692	-	36056	7705	100453	4179	-
I N S G E S A M T	327772	-	161013	61764	550549	400709	12688
darunter: Mit der Hochschule/Klinik verbundene sowie hochschul-/klinikfremde Einricht.	-	-	25	-	25	68	-
Sachsen							
Humanmedizin (Universitäten, Gesamthochschulen)	394	-	64	-	458	-	-
Humanmedizin (Hochschulkliniken)	410359	-	187517	116656	714532	594580	17200
Zentrale Einrichtungen der Hochschulkliniken	99232	-	126500	145326	371058	28384	-
I N S G E S A M T	509985	-	314081	261982	1086048	622964	17200
darunter: Mit der Hochschule/Klinik verbundene sowie hochschul-/klinikfremde Einricht.	-	-	-	-	-	-	-
Sachsen-Anhalt							
Humanmedizin (Universitäten, Gesamthochschulen)	-	-	-	-	-	-	-
Humanmedizin (Hochschulkliniken)	324223	-	83422	45480	453125	265768	-
Zentrale Einrichtungen der Hochschulkliniken	88405	3711	169937	99184	361237	269210	14404
I N S G E S A M T	412628	3711	253359	144664	814362	534978	14404
darunter: Mit der Hochschule/Klinik verbundene sowie hochschul-/klinikfremde Einricht.	246	-	-	-	246	-	-
Schleswig-Holstein							
Humanmedizin (Universitäten, Gesamthochschulen)	26745	7	6575	1508	34834	35	20660
Humanmedizin (Hochschulkliniken)	568089	-	364857	58449	991395	702156	43080
Zentrale Einrichtungen der Hochschulkliniken	-	-	-	-	-	-	-
I N S G E S A M T	594834	7	371432	59957	1026229	702191	63740
darunter: Mit der Hochschule/Klinik verbundene sowie hochschul-/klinikfremde Einricht.	-	-	-	-	-	-	-
Thüringen							
Humanmedizin (Universitäten, Gesamthochschulen)	-	-	-	-	-	-	-
Humanmedizin (Hochschulkliniken)	248091	-	153547	85124	486762	302090	15550
Zentrale Einrichtungen der Hochschulkliniken	-	-	-	-	-	-	-
I N S G E S A M T	248091	-	153547	85124	486762	302090	15550
darunter: Mit der Hochschule/Klinik verbundene sowie hochschul-/klinikfremde Einricht.	-	-	-	-	-	-	-
Länder insgesamt							
Humanmedizin (Universitäten, Gesamthochschulen)	439756	11351	182907	82411	716416	81566	158617
Humanmedizin (Hochschulkliniken)	8819631	300147	4896946	1645155	15661874	12436194	580565
Zentrale Einrichtungen der Hochschulkliniken	2065024	172633	2026073	569389	4833114	889677	124708
I N S G E S A M T	11324411	484131	7105926	2296955	21211404	13407437	863890
darunter: Mit der Hochschule/Klinik verbundene sowie hochschul-/klinikfremde Einricht.	34776	4407	104263	2094	145538	38600	1154
Früheres Bundesgebiet							
Humanmedizin (Universitäten, Gesamthochschulen)	435629	11351	177943	80390	705304	80179	148827
Humanmedizin (Hochschulkliniken)	7431403	275312	4193873	1321104	13221687	10736975	525602
Zentrale Einrichtungen der Hochschulkliniken	1639152	168922	1595028	312259	3715356	350379	109102
I N S G E S A M T	9506184	455585	5966844	1713753	17642347	11167533	783531
darunter: Mit der Hochschule/Klinik verbundene sowie hochschul-/klinikfremde Einricht.	34485	4407	104263	2094	145247	38542	1154
darunter: Berlin-West							
Humanmedizin (Universitäten, Gesamthochschulen)	52982	5273	16707	10467	85429	18203	4226
Humanmedizin (Hochschulkliniken)	683355	52157	387946	253653	1377111	911003	22440
Zentrale Einrichtungen der Hochschulkliniken	49915	-	27074	474	77463	-	-
I N S G E S A M T	786252	57430	431727	264594	1540003	929206	26666
darunter: Mit der Hochschule/Klinik verbundene sowie hochschul-/klinikfremde Einricht.	-	-	-	-	-	-	-
Neue Länder und Berlin-Ost							
Humanmedizin (Universitäten, Gesamthochschulen)	4127	-	4964	2021	11112	1387	9790
Humanmedizin (Hochschulkliniken)	1388228	24835	703073	324051	2440187	1699219	54963
Zentrale Einrichtungen der Hochschulkliniken	425872	3711	431045	257130	1117758	539298	15606
I N S G E S A M T	1818227	28546	1139082	583202	3569057	2239904	80359
darunter: Mit der Hochschule/Klinik verbundene sowie hochschul-/klinikfremde Einricht.	291	-	-	-	291	58	-
darunter: Berlin-Ost							
Humanmedizin (Universitäten, Gesamthochschulen)	-	-	-	-	-	-	-
Humanmedizin (Hochschulkliniken)	276986	24835	220110	68135	590066	350360	22213
Zentrale Einrichtungen der Hochschulkliniken	26514	-	5983	-	32497	-	-
I N S G E S A M T	303500	24835	226093	68135	622563	350360	22213
darunter: Mit der Hochschule/Klinik verbundene sowie hochschul-/klinikfremde Einricht.	-	-	-	-	-	-	-

4.3 Ausgaben, Verwaltungs- und Drittmiteleinahmen der Fachhochschulen 1994 nach Ländern und Fächergruppen

1 000 DM

Fächergruppe	Personal- ausgaben	Unter- haltung d. Grund- stücke und Gebäude	Übrige laufende Ausgaben	Investi- tions- ausgaben	Ausgaben insgesamt	Ver- waltungs- einnahmen	Dritt- mittel
Baden-Württemberg							
Sprach- und Kulturwissenschaften	5653	-	1333	-	6986	772	596
Sport	-	-	1	-	1	-	-
Rechts-, Wirtschafts- und Sozialwissenschaften	62949	4160	8206	3522	78837	6945	956
Mathematik, Naturwissenschaften	38746	28	3286	11792	53852	1303	468
Humanmedizin	-	-	-	-	-	-	-
Veterinärmedizin	-	-	-	-	-	-	-
Agrar-, Forst- und Ernährungswissenschaften	8377	114	784	1126	10401	498	613
Ingenieurwissenschaften	135878	4795	9134	40936	190733	693	1477
Kunst, Kunstwissenschaft	12155	1044	1175	7064	21438	1374	95
Hochschule insgesamt, Zentrale Einrichtungen	100298	20083	28988	71071	220440	10258	5282
I N S G E S A M T	364056	30214	52907	135511	582688	21843	9487
darunter: Mit der Hochschule verbundene sowie hochschulfremde Einrichtungen	4943	-	2829	395	8167	6218	1187
Bayern							
Sprach- und Kulturwissenschaften	-	-	-	-	-	-	-
Sport	-	-	-	-	-	-	-
Rechts-, Wirtschafts- und Sozialwissenschaften	46507	168	3150	12141	61968	131	3392
Mathematik, Naturwissenschaften	8788	85	1287	3067	13230	4	159
Humanmedizin	-	-	-	-	-	-	-
Veterinärmedizin	-	-	-	-	-	-	-
Agrar-, Forst- und Ernährungswissenschaften	11820	913	1748	7864	22339	166	462
Ingenieurwissenschaften	110829	2943	9748	32035	155554	416	1047
Kunst, Kunstwissenschaft	6743	194	638	2628	10262	18	102
Hochschule insgesamt, Zentrale Einrichtungen	85523	24828	19533	22766	152653	4557	13495
I N S G E S A M T	270211	29130	36162	80504	416001	5295	18657
darunter: Mit der Hochschule verbundene sowie hochschulfremde Einrichtungen	8343	611	938	1489	11381	839	347
Berlin							
Sprach- und Kulturwissenschaften	-	-	-	-	-	-	-
Sport	-	-	-	-	-	-	-
Rechts-, Wirtschafts- und Sozialwissenschaften	43500	4412	7173	4538	59623	710	842
Mathematik, Naturwissenschaften	18052	-	1654	1281	20987	-	72
Humanmedizin	-	-	-	-	-	-	-
Veterinärmedizin	-	-	-	-	-	-	-
Agrar-, Forst- und Ernährungswissenschaften	6629	-	634	325	7588	430	297
Ingenieurwissenschaften	54478	-	10180	3928	68586	1175	1875
Kunst, Kunstwissenschaft	3138	-	484	727	4349	-	76
Hochschule insgesamt, Zentrale Einrichtungen	28361	33475	13184	5739	80759	1176	2130
I N S G E S A M T	154158	37887	33309	16538	241892	3491	5292
darunter: Mit der Hochschule verbundene sowie hochschulfremde Einrichtungen	-	-	-	-	-	-	-
Brandenburg							
Sprach- und Kulturwissenschaften	1378	-	598	85	2060	210	-
Sport	-	-	-	-	-	-	-
Rechts-, Wirtschafts- und Sozialwissenschaften	6918	583	1076	9606	18185	47	99
Mathematik, Naturwissenschaften	4070	428	897	5507	10900	87	91
Humanmedizin	-	-	-	-	-	-	-
Veterinärmedizin	-	-	-	-	-	-	-
Agrar-, Forst- und Ernährungswissenschaften	6410	278	3093	5821	15601	-	1478
Ingenieurwissenschaften	14356	381	5558	15228	35523	203	192
Kunst, Kunstwissenschaft	1354	-	298	566	2218	-	156
Hochschule insgesamt, Zentrale Einrichtungen	16235	3987	3452	29858	53536	736	344
I N S G E S A M T	50721	5658	14975	66671	138025	1286	2361
darunter: Mit der Hochschule verbundene sowie hochschulfremde Einrichtungen	192	-	79	-	271	-	-
Bremen							
Sprach- und Kulturwissenschaften	-	-	-	-	-	-	-
Sport	-	-	-	-	-	-	-
Rechts-, Wirtschafts- und Sozialwissenschaften	9597	-	617	176	10390	-	566
Mathematik, Naturwissenschaften	-	-	-	-	-	-	-
Humanmedizin	-	-	-	-	-	-	-
Veterinärmedizin	-	-	-	-	-	-	-
Agrar-, Forst- und Ernährungswissenschaften	-	-	-	-	-	-	-
Ingenieurwissenschaften	32202	487	2245	4991	39925	89	2820
Kunst, Kunstwissenschaft	-	-	-	-	-	-	-
Hochschule insgesamt, Zentrale Einrichtungen	35143	589	12643	3107	51482	105	2977
I N S G E S A M T	76942	1076	15505	8274	101797	194	6363
darunter: Mit der Hochschule verbundene sowie hochschulfremde Einrichtungen	-	-	-	-	-	-	-
Hamburg							
Sprach- und Kulturwissenschaften	2908	235	210	1	3354	1	8
Sport	-	-	-	-	-	-	-
Rechts-, Wirtschafts- und Sozialwissenschaften	7876	1205	812	389	10282	236	26
Mathematik, Naturwissenschaften	-	-	-	-	-	-	-
Humanmedizin	-	-	-	-	-	-	-
Veterinärmedizin	-	-	-	-	-	-	-
Agrar-, Forst- und Ernährungswissenschaften	2509	-	146	-	2655	-	143
Ingenieurwissenschaften	61900	8382	4058	3195	77535	805	720
Kunst, Kunstwissenschaft	6719	478	946	381	8524	215	-
Hochschule insgesamt, Zentrale Einrichtungen	9716	3531	4025	2347	19619	863	619
I N S G E S A M T	91628	13831	10197	6313	121969	2120	1516
darunter: Mit der Hochschule verbundene sowie hochschulfremde Einrichtungen	-	-	-	-	-	-	-

4.3 Ausgaben, Verwaltungs- und Drittmiteleinahmen der Fachhochschulen 1994 nach Ländern und Fächergruppen

1 000 DM

Fächergruppe	Personal- ausgaben	Unter- haltung d. Grund- stücke und Gebäude	Übrige laufende Ausgaben	Investi- tions- ausgaben	Ausgaben insgesamt	Ver- waltungs- einnahmen	Dritt- mittel
Hessen							
Sprach- und Kulturwissenschaften	6225	37	368	15	6645	-	83
Sport	150	-	90	-	240	-	-
Rechts-, Wirtschafts- und Sozialwissenschaften	26563	1372	4744	496	33174	3123	145
Mathematik, Naturwissenschaften	27086	392	3977	472	31927	794	259
Humanmedizin	-	-	-	-	-	-	-
Veterinärmedizin	-	-	-	-	-	-	-
Agrar-, Forst- und Ernährungswissenschaften	4407	23	471	5345	10246	5	-
Ingenieurwissenschaften	70990	2332	22887	4265	100476	3008	1052
Kunst, Kunstwissenschaft	5200	25	349	2418	7992	-	-
Hochschule insgesamt, Zentrale Einrichtungen	68349	29783	9206	10775	118113	2051	11330
I N S G E S A M T	208971	33964	42094	23785	308813	8981	12869
darunter: Mit der Hochschule verbundene sowie hochschulfremde Einrichtungen	60	-	44	-	104	133	-
Mecklenburg-Vorpommern							
Sprach- und Kulturwissenschaften	55	-	5	-	60	-	-
Sport	-	-	-	-	-	-	-
Rechts-, Wirtschafts- und Sozialwissenschaften	5558	-	901	1239	7698	-	62
Mathematik, Naturwissenschaften	-	-	-	-	-	-	-
Humanmedizin	-	-	-	-	-	-	-
Veterinärmedizin	-	-	-	-	-	-	-
Agrar-, Forst- und Ernährungswissenschaften	2370	-	224	491	3085	-	12
Ingenieurwissenschaften	19130	25	2723	7327	29205	20	4037
Kunst, Kunstwissenschaft	2178	222	294	307	3001	57	-
Hochschule insgesamt, Zentrale Einrichtungen	14824	6383	2949	18803	42959	1537	671
I N S G E S A M T	44115	6630	7096	28167	86008	1614	4782
darunter: Mit der Hochschule verbundene sowie hochschulfremde Einrichtungen	132	-	516	-	648	-	403
Niedersachsen							
Sprach- und Kulturwissenschaften	3440	197	836	947	5420	141	105
Sport	-	-	-	-	-	-	-
Rechts-, Wirtschafts- und Sozialwissenschaften	42596	854	5397	1045	49891	1300	1410
Mathematik, Naturwissenschaften	-	336	781	1399	2516	316	522
Humanmedizin	-	-	-	-	-	-	-
Veterinärmedizin	-	-	-	-	-	-	-
Agrar-, Forst- und Ernährungswissenschaften	15219	-	2075	2997	20291	321	414
Ingenieurwissenschaften	93576	801	13719	24056	132149	1740	4591
Kunst, Kunstwissenschaft	12798	145	2319	335	15597	2222	50
Hochschule insgesamt, Zentrale Einrichtungen	34509	3716	17559	10375	66156	549	3732
I N S G E S A M T	202135	6050	42687	41150	292022	6589	10823
darunter: Mit der Hochschule verbundene sowie hochschulfremde Einrichtungen	797	-	184	30	1010	-	57
Nordrhein-Westfalen							
Sprach- und Kulturwissenschaften	12498	167	610	191	13466	131	168
Sport	-	-	-	-	-	-	-
Rechts-, Wirtschafts- und Sozialwissenschaften	83830	3414	8422	1882	97548	1365	1287
Mathematik, Naturwissenschaften	16216	-	2788	2732	21736	283	1449
Humanmedizin	-	-	-	-	-	-	-
Veterinärmedizin	-	-	-	-	-	-	-
Agrar-, Forst- und Ernährungswissenschaften	10824	-	1158	712	12694	1	170
Ingenieurwissenschaften	201927	1917	25956	26513	256313	101	7610
Kunst, Kunstwissenschaft	24434	82	4514	3943	32973	10	1742
Hochschule insgesamt, Zentrale Einrichtungen	112065	32015	28306	18025	190411	2552	2265
I N S G E S A M T	461794	37595	71754	53998	625141	4443	14691
darunter: Mit der Hochschule verbundene sowie hochschulfremde Einrichtungen	640	-	232	45	917	398	-
Rheinland-Pfalz							
Sprach- und Kulturwissenschaften	1166	7	29	-	1202	-	-
Sport	-	-	-	-	-	-	-
Rechts-, Wirtschafts- und Sozialwissenschaften	15119	12	774	670	16573	-	-
Mathematik, Naturwissenschaften	2077	-	121	5	2203	-	-
Humanmedizin	-	-	-	-	-	-	-
Veterinärmedizin	-	-	-	-	-	-	-
Agrar-, Forst- und Ernährungswissenschaften	2302	-	31	183	2515	-	-
Ingenieurwissenschaften	45096	-	345	1246	46688	-	-
Kunst, Kunstwissenschaft	4945	-	561	83	5590	-	-
Hochschule insgesamt, Zentrale Einrichtungen	54119	12014	18333	31329	115791	2721	6186
I N S G E S A M T	124824	12033	20194	33516	190562	2721	6186
darunter: Mit der Hochschule verbundene sowie hochschulfremde Einrichtungen	6054	-	4061	52	10167	-	-

4.3 Ausgaben, Verwaltungs- und Drittmiteleinahmen der Fachhochschulen 1994 nach Ländern und Fächergruppen

1 000 DM

Fächergruppe	Personal- ausgaben	Unter- haltung d. Grund- stücke und Gebäude	Übrige laufende Ausgaben	Investi- tions- ausgaben	Ausgaben insgesamt	Ver- waltungs- einnahmen	Dritt- mittel
Saarland							
Sprach- und Kulturwissenschaften	-	-	-	-	-	-	-
Sport	-	-	-	-	-	-	-
Rechts-, Wirtschafts- und Sozialwissenschaften	5119	-	483	25	5627	3	-
Mathematik, Naturwissenschaften	2373	-	145	16	2534	-	-
Humanmedizin	-	-	-	-	-	-	-
Veterinärmedizin	-	-	-	-	-	-	-
Agrar-, Forst- und Ernährungswissenschaften	-	-	-	-	-	-	-
Ingenieurwissenschaften	12094	573	1344	1308	15319	-	-
Kunst, Kunstwissenschaft	-	-	-	-	-	-	-
Hochschule insgesamt, Zentrale Einrichtungen	5615	2009	675	4304	12603	180	28
I N S G E S A M T	25201	2582	2647	5653	36083	183	28
darunter: Mit der Hochschule verbundene sowie hochschulfremde Einrichtungen	223	-	-	-	223	-	-
Sachsen							
Sprach- und Kulturwissenschaften	6789	548	541	181	8059	-	109
Sport	361	-	32	-	393	-	-
Rechts-, Wirtschafts- und Sozialwissenschaften	20309	1023	2456	2837	26625	670	595
Mathematik, Naturwissenschaften	21619	465	2420	3383	27887	33	2713
Humanmedizin	-	-	-	-	-	-	-
Veterinärmedizin	-	-	-	-	-	-	-
Agrar-, Forst- und Ernährungswissenschaften	1115	-	282	1240	2637	-	182
Ingenieurwissenschaften	90775	3381	12449	19967	126572	548	12513
Kunst, Kunstwissenschaft	2395	5	476	455	3331	77	-
Hochschule insgesamt, Zentrale Einrichtungen	38933	16128	13915	34393	103369	694	1745
I N S G E S A M T	182296	21550	32571	62456	298873	2022	17857
darunter: Mit der Hochschule verbundene sowie hochschulfremde Einrichtungen	74	1053	51	268	1446	1	442
Sachsen-Anhalt							
Sprach- und Kulturwissenschaften	2395	-	42	74	2511	-	-
Sport	174	3	82	10	270	51	-
Rechts-, Wirtschafts- und Sozialwissenschaften	7680	195	1585	4687	14149	2	110
Mathematik, Naturwissenschaften	6045	-	563	1527	8136	7	69
Humanmedizin	-	-	-	-	-	-	-
Veterinärmedizin	-	-	-	-	-	-	-
Agrar-, Forst- und Ernährungswissenschaften	8968	-	1818	2211	12998	241	1889
Ingenieurwissenschaften	19705	79	3205	11890	34879	336	2061
Kunst, Kunstwissenschaft	685	-	219	169	1073	-	-
Hochschule insgesamt, Zentrale Einrichtungen	20239	23074	7964	23339	74611	1299	949
I N S G E S A M T	65891	23351	15478	43907	148627	1936	5073
darunter: Mit der Hochschule verbundene sowie hochschulfremde Einrichtungen	-	-	-	-	-	-	-
Schleswig-Holstein							
Sprach- und Kulturwissenschaften	894	186	88	40	1207	-	3
Sport	-	-	-	-	-	-	-
Rechts-, Wirtschafts- und Sozialwissenschaften	20254	742	9797	1131	31924	15306	2929
Mathematik, Naturwissenschaften	902	55	113	45	1114	-	-
Humanmedizin	-	-	-	-	-	-	-
Veterinärmedizin	-	-	-	-	-	-	-
Agrar-, Forst- und Ernährungswissenschaften	2227	143	200	139	2709	24	57
Ingenieurwissenschaften	47295	3007	4642	10560	65505	3051	9416
Kunst, Kunstwissenschaft	9	534	241	332	1115	6	145
Hochschule insgesamt, Zentrale Einrichtungen	15400	3674	4875	1306	25255	1653	10303
I N S G E S A M T	86979	8341	19959	13551	128831	20040	22851
darunter: Mit der Hochschule verbundene sowie hochschulfremde Einrichtungen	901	-	230	21	1151	872	-
Thüringen							
Sprach- und Kulturwissenschaften	400	28	25	158	611	-	-
Sport	-	-	-	-	-	-	-
Rechts-, Wirtschafts- und Sozialwissenschaften	8743	918	1834	2013	13508	135	70
Mathematik, Naturwissenschaften	2893	146	792	1329	5160	36	78
Humanmedizin	-	-	-	-	-	-	-
Veterinärmedizin	-	-	-	-	-	-	-
Agrar-, Forst- und Ernährungswissenschaften	3123	276	852	1474	5725	1	-
Ingenieurwissenschaften	15687	896	4843	11267	32693	163	98
Kunst, Kunstwissenschaft	234	133	222	945	1534	-	-
Hochschule insgesamt, Zentrale Einrichtungen	10564	4880	3810	19427	38681	4402	32
I N S G E S A M T	41644	7277	12378	36613	97912	4737	278
darunter: Mit der Hochschule verbundene sowie hochschulfremde Einrichtungen	-	-	-	-	-	-	-

4.3 Ausgaben, Verwaltungs- und Drittmittelaufnahmen der Fachhochschulen 1994 nach Ländern und Fächergruppen

1 000 DM

Fächergruppe	Personal- ausgaben	Unter- haltung d. Grund- stücke und Gebäude	Übrige laufende Ausgaben	Investi- tions- ausgaben	Ausgaben insgesamt	Ver- waltungs- einnahmen	Dritt- mittel
Länder insgesamt							
Sprach- und Kulturwissenschaften	49801	1405	4685	1692	51581	1255	1072
Sport	685	3	205	10	904	51	-
Rechts-, Wirtschafts- und Sozialwissenschaften	413118	19058	57427	46397	536002	29973	12489
Mathematik, Naturwissenschaften	148867	1935	18824	32555	202182	2863	5880
Humanmedizin	-	-	-	-	-	-	-
Veterinärmedizin	-	-	-	-	-	-	-
Agrar-, Forst- und Ernährungswissenschaften	86300	1747	13516	29928	131484	1687	5717
Ingenieurwissenschaften	1025918	29989	133036	218712	1407655	12348	49509
Kunst, Kunstwissenschaft	82987	2862	12796	20353	118997	3979	2366
Hochschule insgesamt, Zentrale Einrichtungen	649893	220169	189417	306964	1366438	35333	62088
I N S G E S A M T	2451566	277169	429913	656607	3815244	87495	139114
darunter: Mit der Hochschule verbundene sowie hochschulfremde Einrichtungen	22359	1664	9164	2300	35485	8461	2436
Früheres Bundesgebiet							
Sprach- und Kulturwissenschaften	32784	829	3474	1194	38280	1045	963
Sport	150	-	91	-	241	-	-
Rechts-, Wirtschafts- und Sozialwissenschaften	354027	15631	48058	25435	443149	28690	11541
Mathematik, Naturwissenschaften	110712	896	13691	20176	145477	2700	2929
Humanmedizin	-	-	-	-	-	-	-
Veterinärmedizin	-	-	-	-	-	-	-
Agrar-, Forst- und Ernährungswissenschaften	64314	1193	7247	18691	91438	1445	2156
Ingenieurwissenschaften	853486	25227	101589	150515	1130817	10931	30276
Kunst, Kunstwissenschaft	73003	2502	10803	17184	103491	3846	2134
Hochschule insgesamt, Zentrale Einrichtungen	531813	146564	149441	177984	1005798	25945	56504
I N S G E S A M T	2020286	192842	334398	411175	2958690	74604	106500
darunter: Mit der Hochschule verbundene sowie hochschulfremde Einrichtungen	21961	611	8518	2032	33120	8460	1591
darunter: Berlin-West							
Sprach- und Kulturwissenschaften	-	-	-	-	-	-	-
Sport	-	-	-	-	-	-	-
Rechts-, Wirtschafts- und Sozialwissenschaften	33617	3704	5656	3958	46935	281	830
Mathematik, Naturwissenschaften	14524	-	1193	648	16365	-	72
Humanmedizin	-	-	-	-	-	-	-
Veterinärmedizin	-	-	-	-	-	-	-
Agrar-, Forst- und Ernährungswissenschaften	6629	-	634	325	7588	430	297
Ingenieurwissenschaften	41699	-	7511	1410	50620	1028	1543
Kunst, Kunstwissenschaft	-	-	-	-	-	-	-
Hochschule insgesamt, Zentrale Einrichtungen	11076	14322	5298	2579	33275	456	287
I N S G E S A M T	107545	18026	20292	8920	154783	2195	3029
darunter: Mit der Hochschule verbundene sowie hochschulfremde Einrichtungen	-	-	-	-	-	-	-
Neue Länder und Berlin-Ost							
Sprach- und Kulturwissenschaften	11017	576	1211	498	13301	210	109
Sport	535	3	114	10	663	51	-
Rechts-, Wirtschafts- und Sozialwissenschaften	59091	3427	9369	20962	92853	1283	948
Mathematik, Naturwissenschaften	38155	1039	5133	12379	56705	163	2951
Humanmedizin	-	-	-	-	-	-	-
Veterinärmedizin	-	-	-	-	-	-	-
Agrar-, Forst- und Ernährungswissenschaften	21986	554	6269	11237	40046	242	3561
Ingenieurwissenschaften	172432	4762	31447	68197	276838	1417	19233
Kunst, Kunstwissenschaft	9984	360	1993	3169	15506	134	232
Hochschule insgesamt, Zentrale Einrichtungen	118080	73605	39976	128980	360640	9388	5584
I N S G E S A M T	431280	84327	95515	245432	856554	12891	32614
darunter: Mit der Hochschule verbundene sowie hochschulfremde Einrichtungen	398	1053	646	268	2365	1	845
darunter: Berlin-Ost							
Sprach- und Kulturwissenschaften	-	-	-	-	-	-	-
Sport	-	-	-	-	-	-	-
Rechts-, Wirtschafts- und Sozialwissenschaften	9883	708	1517	580	12688	429	12
Mathematik, Naturwissenschaften	3528	-	461	633	4622	-	-
Humanmedizin	-	-	-	-	-	-	-
Veterinärmedizin	-	-	-	-	-	-	-
Agrar-, Forst- und Ernährungswissenschaften	-	-	-	-	-	-	-
Ingenieurwissenschaften	12779	-	2669	2518	17966	147	332
Kunst, Kunstwissenschaft	3138	-	484	727	4349	-	76
Hochschule insgesamt, Zentrale Einrichtungen	17285	19153	7886	3160	47484	720	1843
I N S G E S A M T	46613	19861	13017	7618	87109	1296	2263
darunter: Mit der Hochschule verbundene sowie hochschulfremde Einrichtungen	-	-	-	-	-	-	-

4.4 Ausgaben, Verwaltungs- und Drittmiteleinahmen der Hochschulen insgesamt 1994 nach Ländern und Facherguppen

1 000 DM

Fächergruppe	Personal- ausgaben	Unter- haltung d. Grundst.u. Gebäude	Übrige laufende Ausgaben	Investi- tions- ausgaben	Ausgaben insgesamt	Ver- waltungs- einnahmen	Dritt- mittel
Baden-Württemberg							
Sprach- und Kulturwissenschaften	227994	4112	24893	8422	265421	1358	31336
Sport	16236	431	2633	443	19743	1061	1468
Rechts-, Wirtschafts- und Sozialwissenschaften	262942	10090	29897	11807	314736	7402	20019
Mathematik, Naturwissenschaften	549539	8994	105568	135668	799769	3882	167362
Humanmedizin	1528558	290570	728390	401090	2948608	1854920	143081
darunter: Zentrale Einricht. d. Hochschulkliniken	234883	139835	152033	87137	613888	76734	3470
Veterinärmedizin	2864	-	681	118	3643	141	999
Agrar-, Forst- und Ernährungswissenschaften	86716	1612	17847	11111	117286	3263	27956
Ingenieurwissenschaften	507227	6103	83800	107594	704724	2706	198909
Kunst, Kunstwissenschaft	96679	3678	9719	18187	128263	2026	972
Hochschule insg., Zentr. Einr. (je ohne Kliniken)	705625	190297	219463	242651	1358036	39637	94779
I N S G E S A M T	3984380	515887	1222871	937088	6660227	1916396	686881
darunter: Mit der Hochschule/Klinik verbundene sowie hochschul-/klinikfremde Einricht.	23237	1907	89004	3334	117482	18585	3085
Bayern							
Sprach- und Kulturwissenschaften	280312	4508	27515	4937	317269	839	21796
Sport	23715	6813	3246	2621	36395	2128	657
Rechts-, Wirtschafts- und Sozialwissenschaften	259663	5849	26562	45234	337309	749	23653
Mathematik, Naturwissenschaften	540489	8290	111308	177594	837686	3764	139034
Humanmedizin	1747680	56704	1107247	271768	3183389	1861455	153648
darunter: Zentrale Einricht. d. Hochschulkliniken	181230	2091	187799	45842	417019	39258	2821
Veterinärmedizin	44202	3811	10534	3764	62311	8363	1897
Agrar-, Forst- und Ernährungswissenschaften	108141	2224	27271	19987	157617	17364	27067
Ingenieurwissenschaften	388554	11600	58148	160121	618425	20781	92251
Kunst, Kunstwissenschaft	62357	2841	8426	11142	84767	1485	982
Hochschule insg., Zentr. Einr. (je ohne Kliniken)	468107	239417	109535	111471	928526	39127	67845
I N S G E S A M T	3923225	342052	1489785	808636	6563690	1956051	528891
darunter: Mit der Hochschule/Klinik verbundene sowie hochschul-/klinikfremde Einricht.	19874	1548	3525	3024	27969	2332	347
Berlin							
Sprach- und Kulturwissenschaften	248756	7407	20382	2564	279109	619	20088
Sport	6751	250	1125	-	8126	15	1104
Rechts-, Wirtschafts- und Sozialwissenschaften	190757	13477	24552	13400	242186	2230	12572
Mathematik, Naturwissenschaften	311416	12892	54029	49928	428265	1013	52691
Humanmedizin	1089752	82265	657820	332729	2162566	1279566	48879
darunter: Zentrale Einricht. d. Hochschulkliniken	76429	-	33057	474	109960	-	-
Veterinärmedizin	65899	3926	15972	7687	93484	4232	1916
Agrar-, Forst- und Ernährungswissenschaften	92621	5338	7923	3897	109779	1530	5574
Ingenieurwissenschaften	232317	324	27555	19228	279424	1539	2805
Kunst, Kunstwissenschaft	30478	3300	6912	3783	104474	260	1683
Hochschule insg., Zentr. Einr. (je ohne Kliniken)	349381	257953	182096	50477	839913	48791	123604
I N S G E S A M T	2678128	387138	998366	483693	4547326	1339797	270916
darunter: Mit der Hochschule/Klinik verbundene sowie hochschul-/klinikfremde Einricht.	1561	1515	10240	695	14011	863	-
Brandenburg							
Sprach- und Kulturwissenschaften	43496	375	7147	5821	56837	385	1345
Sport	4996	23	422	1777	7218	152	173
Rechts-, Wirtschafts- und Sozialwissenschaften	34638	4456	3979	12247	55320	349	1189
Mathematik, Naturwissenschaften	36490	439	18949	24719	80599	141	4669
Humanmedizin	-	-	-	-	-	-	-
darunter: Zentrale Einricht. d. Hochschulkliniken	-	-	-	-	-	-	-
Veterinärmedizin	-	-	-	-	-	-	-
Agrar-, Forst- und Ernährungswissenschaften	7049	278	3148	6084	16558	-	1478
Ingenieurwissenschaften	44810	407	10193	23436	78846	251	3221
Kunst, Kunstwissenschaft	11695	1	3585	4184	19464	5	265
Hochschule insg., Zentr. Einr. (je ohne Kliniken)	68909	22261	24945	70862	186986	3624	2823
I N S G E S A M T	252084	28242	72378	149131	501834	4909	15162
darunter: Mit der Hochschule/Klinik verbundene sowie hochschul-/klinikfremde Einricht.	383	-	924	1938	3247	386	511
Bremen							
Sprach- und Kulturwissenschaften	30624	-	1651	1155	33430	42	4642
Sport	2136	15	1093	177	3421	727	33
Rechts-, Wirtschafts- und Sozialwissenschaften	30028	-	2236	787	33051	31	5029
Mathematik, Naturwissenschaften	54346	-	7867	12607	74820	153	25697
Humanmedizin	-	-	-	-	-	-	-
darunter: Zentrale Einricht. d. Hochschulkliniken	-	-	-	-	-	-	-
Veterinärmedizin	-	-	-	-	-	-	-
Agrar-, Forst- und Ernährungswissenschaften	-	-	-	-	-	-	-
Ingenieurwissenschaften	58299	487	8988	46435	114209	105	30108
Kunst, Kunstwissenschaft	9486	395	914	757	11552	151	27
Hochschule insg., Zentr. Einr. (je ohne Kliniken)	98414	18652	29689	20625	165380	5599	7310
I N S G E S A M T	281333	19549	52438	82543	435863	6807	72846
darunter: Mit der Hochschule/Klinik verbundene sowie hochschul-/klinikfremde Einricht.	-	-	-	-	-	-	-
Hamburg							
Sprach- und Kulturwissenschaften	93420	4124	4417	48	102009	4	3402
Sport	3848	-	205	-	4053	-	39
Rechts-, Wirtschafts- und Sozialwissenschaften	83277	7277	3391	1358	95303	250	3472
Mathematik, Naturwissenschaften	159396	13915	26002	19357	218570	1527	40898
Humanmedizin	435304	-	309551	38311	783166	547770	30102
darunter: Zentrale Einricht. d. Hochschulkliniken	77414	-	55153	7669	140236	14259	11205
Veterinärmedizin	-	-	-	-	-	-	-
Agrar-, Forst- und Ernährungswissenschaften	4575	-	385	-	4960	-	2208
Ingenieurwissenschaften	156371	18406	17382	6165	198324	2422	32321
Kunst, Kunstwissenschaft	20988	478	3649	527	25642	737	347
Hochschule insg., Zentr. Einr. (je ohne Kliniken)	130449	59218	40700	27115	257482	12873	9722
I N S G E S A M T	1087628	103418	405682	92881	1689609	565583	122511
darunter: Mit der Hochschule/Klinik verbundene sowie hochschul-/klinikfremde Einricht.	547	509	4	-	1060	57	-

4.4 Ausgaben, Verwaltungs- und Drittmiteleinahmen der Hochschulen insgesamt 1994 nach Ländern und Fächergruppen

1 000 DM

Fächergruppe	Personal- ausgaben	Unter- haltung d. Grundst.u. Gebäude	Übrige laufende Ausgaben	Investi- tions- ausgaben	Ausgaben insgesamt	Ver- waltungs- einnahmen	Dritt- mittel
Hessen							
Sprach- und Kulturwissenschaften	153764	1971	16771	6925	179431	3022	16853
Sport	14415	337	2113	33	16898	647	1357
Rechts-, Wirtschafts- und Sozialwissenschaften	161024	2193	22020	4152	189388	22599	9095
Mathematik, Naturwissenschaften	349889	3453	53478	46487	453306	7576	85527
Humanmedizin	859031	-	573702	122589	1555322	1037170	97448
darunter: Zentrale Einricht. d. Hochschulkliniken	170440	-	215226	17378	403044	37207	-
Veterinärmedizin	29526	578	5993	1329	37426	4717	4434
Agrar-, Forst- und Ernährungswissenschaften	52307	3491	10894	11480	78172	6690	9762
Ingenieurwissenschaften	211303	5395	45131	32161	293992	25498	36648
Kunst, Kunstwissenschaft	50677	2191	3584	3755	60207	673	1058
Hochschule insgesamt, Zentrale Einrichtungen (je ohne Kliniken)	297223	128614	111065	106691	643593	29611	52783
I N S G E S A M T	2179160	148223	844753	335602	3507736	1138203	314965
darunter: Mit der Hochschule/Klinik verbundene sowie hochschul-/klinikfremde Einricht.	7540	429	5812	598	14379	5185	26
Mecklenburg-Vorpommern							
Sprach- und Kulturwissenschaften	28845	137	1391	1489	31862	305	1397
Sport	2865	31	142	85	3123	-	120
Rechts-, Wirtschafts- und Sozialwissenschaften	19879	3	1879	1685	23446	120	1358
Mathematik, Naturwissenschaften	59848	720	7034	8780	76382	1486	17243
Humanmedizin	344023	-	192002	23297	559322	429512	10992
darunter: Zentrale Einricht. d. Hochschulkliniken	211721	-	128625	12620	352966	241704	1202
Veterinärmedizin	-	-	-	-	-	-	-
Agrar-, Forst- und Ernährungswissenschaften	11403	-	973	651	13027	41	1372
Ingenieurwissenschaften	45897	25	3857	7980	57759	733	8879
Kunst, Kunstwissenschaft	7969	1135	934	1717	11755	58	14
Hochschule insgesamt, Zentrale Einrichtungen (je ohne Kliniken)	82560	33830	20757	115974	253121	6726	11460
I N S G E S A M T	603289	35881	228969	161658	1029797	438981	52835
darunter: Mit der Hochschule/Klinik verbundene sowie hochschul-/klinikfremde Einricht.	1251	321	1004	5184	7760	81	1703
Niedersachsen							
Sprach- und Kulturwissenschaften	181285	197	11950	4896	198329	1100	13538
Sport	4930	299	565	12	5807	251	159
Rechts-, Wirtschafts- und Sozialwissenschaften	144900	854	15489	4164	165404	2335	10594
Mathematik, Naturwissenschaften	291920	401	52878	33917	379117	10558	90533
Humanmedizin	827901	-	479863	57568	1365327	902513	68738
darunter: Zentrale Einricht. d. Hochschulkliniken	241755	-	209261	41651	492665	66761	68738
Veterinärmedizin	49762	-	11985	2461	64210	8431	10878
Agrar-, Forst- und Ernährungswissenschaften	91213	-	16220	8826	116258	7007	31276
Ingenieurwissenschaften	354287	801	59300	39373	454960	38533	149704
Kunst, Kunstwissenschaft	37099	160	6588	1463	45307	2510	911
Hochschule insgesamt, Zentrale Einrichtungen (je ohne Kliniken)	310634	18061	171362	94272	594321	15931	33540
I N S G E S A M T	2293927	20773	826803	247548	3389049	989171	409876
darunter: Mit der Hochschule/Klinik verbundene sowie hochschul-/klinikfremde Einricht.	12650	-	2535	35	15218	134	108
Nordrhein-Westfalen							
Sprach- und Kulturwissenschaften	479743	2983	44014	5161	531901	5814	58863
Sport	44611	157	6810	1404	52982	311	8177
Rechts-, Wirtschafts- und Sozialwissenschaften	401946	10308	49696	7726	469676	14853	28201
Mathematik, Naturwissenschaften	841162	3089	149649	93759	1087659	5528	237987
Humanmedizin	2025140	66	1650131	346548	4021886	2482033	151522
darunter: Zentrale Einricht. d. Hochschulkliniken	550289	66	670560	95903	1316819	81079	3200
Veterinärmedizin	-	-	-	-	-	-	-
Agrar-, Forst- und Ernährungswissenschaften	62264	118	12501	3631	78514	2732	9502
Ingenieurwissenschaften	829609	2508	123700	92304	1048121	1850	257346
Kunst, Kunstwissenschaft	126210	719	15361	12159	154449	271	4663
Hochschule insgesamt, Zentrale Einrichtungen (je ohne Kliniken)	848674	337466	206259	91529	1483928	34054	49722
I N S G E S A M T	5659359	357414	2258121	654221	8929115	2547446	805984
darunter: Mit der Hochschule/Klinik verbundene sowie hochschul-/klinikfremde Einricht.	5982	-	6330	1022	13334	11192	2068
Rheinland-Pfalz							
Sprach- und Kulturwissenschaften	111267	982	7372	1338	120959	621	7256
Sport	5917	150	519	130	6716	124	65
Rechts-, Wirtschafts- und Sozialwissenschaften	95296	4218	15696	31614	146821	28268	8249
Mathematik, Naturwissenschaften	166773	108	35887	22451	225222	121	55125
Humanmedizin	373712	50808	153788	89564	667868	449566	35898
darunter: Zentrale Einricht. d. Hochschulkliniken	76474	26930	41866	8500	153769	30902	19868
Veterinärmedizin	-	-	-	-	-	-	-
Agrar-, Forst- und Ernährungswissenschaften	2302	-	31	183	2515	-	-
Ingenieurwissenschaften	82928	-	7095	9345	99370	34	11962
Kunst, Kunstwissenschaft	22309	-	2722	220	25251	54	2292
Hochschule insgesamt, Zentrale Einrichtungen (je ohne Kliniken)	183072	72863	47425	64533	367887	14608	17464
I N S G E S A M T	1043576	129129	270535	219378	1662610	493396	138311
darunter: Mit der Hochschule/Klinik verbundene sowie hochschul-/klinikfremde Einricht.	8503	2688	11360	1918	24468	16198	8

4.4 Ausgaben, Verwaltungs- und Drittmiteleinahmen der Hochschulen insgesamt 1994 nach Ländern und Fächergruppen

1 000 DM

Fächergruppe	Personal- ausgaben	Unter- haltung d. Grundst.u. Gebäude	Übrige laufende Ausgaben	Investi- tions- ausgaben	Ausgaben insgesamt	Ver- waltungs- einnahmen	Dritt- mittel
Saarland							
Sprach- und Kulturwissenschaften	36001	-	3296	622	39919	-	5057
Sport	1986	-	269	3654	5909	-	172
Rechts-, Wirtschafts- und Sozialwissenschaften	33673	-	3694	661	38028	3	4428
Mathematik, Naturwissenschaften	50964	-	7801	16190	74955	-	13917
Humanmedizin	327772	-	161013	61764	550549	400709	12688
darunter: Zentrale Einricht. d. Hochschulkliniken	56692	-	36056	7705	100453	4179	-
Veterinärmedizin	-	-	-	-	-	-	-
Agrar-, Forst- und Ernährungswissenschaften	471	-	63	-	534	-	14
Ingenieurwissenschaften	35194	573	2991	1404	40162	-	13111
Kunst, Kunstwissenschaft	8045	9	755	71	8880	43	98
Hochschule insgesamt, Zentrale Einrichtungen (je ohne Kliniken)	48393	19362	10592	17508	95795	2505	5268
I N S G E S A M T	542439	19944	190474	101874	854731	403260	54753
darunter: Mit der Hochschule/Klinik verbundene sowie hochschul-/klinikfremde Einricht.	1892	-	176	3796	5864	68	1210
Sachsen							
Sprach- und Kulturwissenschaften	119501	3025	10113	15309	147948	295	9385
Sport	9023	8302	1267	146	18738	574	1753
Rechts-, Wirtschafts- und Sozialwissenschaften	82763	1565	8053	8542	100923	794	4918
Mathematik, Naturwissenschaften	203741	9112	30954	43238	287045	642	50131
Humanmedizin	509985	-	314081	261982	1086048	622964	17200
darunter: Zentrale Einricht. d. Hochschulkliniken	99232	-	126500	145326	371058	28384	-
Veterinärmedizin	17020	4116	2871	5420	29427	1112	2165
Agrar-, Forst- und Ernährungswissenschaften	22641	1698	5061	6155	35555	1083	7497
Ingenieurwissenschaften	327003	6527	56357	55883	445770	1857	107834
Kunst, Kunstwissenschaft	43511	1707	4267	27906	77391	384	582
Hochschule insgesamt, Zentrale Einrichtungen (je ohne Kliniken)	211077	91540	53524	118299	474440	3943	15274
I N S G E S A M T	1546265	127592	486548	542880	2703285	633648	216739
darunter: Mit der Hochschule/Klinik verbundene sowie hochschul-/klinikfremde Einricht.	1415	2087	88	268	3858	1	1313
Sachsen-Anhalt							
Sprach- und Kulturwissenschaften	61762	19	3600	114	65495	166	2440
Sport	6328	3	449	10	6791	108	31
Rechts-, Wirtschafts- und Sozialwissenschaften	44875	1201	5696	5460	57234	423	607
Mathematik, Naturwissenschaften	101921	6	15052	1722	118702	26	17462
Humanmedizin	412628	3711	253359	144664	814362	534978	14404
darunter: Zentrale Einricht. d. Hochschulkliniken	88405	3711	169937	99184	361237	269210	14404
Veterinärmedizin	1091	-	219	-	1310	286	-
Agrar-, Forst- und Ernährungswissenschaften	43450	1	5316	2211	50979	450	8641
Ingenieurwissenschaften	85807	79	12800	11890	110576	343	19120
Kunst, Kunstwissenschaft	18783	252	980	333	20348	89	7
Hochschule insgesamt, Zentrale Einrichtungen (je ohne Kliniken)	95572	54644	45690	95563	291465	6288	6221
I N S G E S A M T	872217	59916	343182	261987	1537263	543157	68928
darunter: Mit der Hochschule/Klinik verbundene sowie hochschul-/klinikfremde Einricht.	547	392	125	64	1128	748	-
Schleswig-Holstein							
Sprach- und Kulturwissenschaften	30812	215	2533	995	34558	69	3735
Sport	3782	5	139	38	3963	-	60
Rechts-, Wirtschafts- und Sozialwissenschaften	42101	1159	12928	1753	57941	22331	5466
Mathematik, Naturwissenschaften	82784	1078	19146	4872	107877	602	25220
Humanmedizin	594834	7	371432	59957	1026229	702191	63740
darunter: Zentrale Einricht. d. Hochschulkliniken	-	-	-	-	-	-	-
Veterinärmedizin	-	-	-	-	-	-	-
Agrar-, Forst- und Ernährungswissenschaften	21942	271	3033	1930	27235	479	5332
Ingenieurwissenschaften	47295	3007	4642	10560	65505	3051	9416
Kunst, Kunstwissenschaft	8287	1063	1191	474	11014	133	1410
Hochschule insgesamt, Zentrale Einrichtungen (je ohne Kliniken)	123298	27796	33215	6782	191085	6159	37882
I N S G E S A M T	955130	34600	448260	87418	1525410	735017	152256
darunter: Mit der Hochschule/Klinik verbundene sowie hochschul-/klinikfremde Einricht.	8872	108	1438	77	10493	876	1840
Thüringen							
Sprach- und Kulturwissenschaften	45945	818	5841	2972	55576	224	1661
Sport	5495	37	562	483	6577	1	151
Rechts-, Wirtschafts- und Sozialwissenschaften	31637	918	4012	2606	39173	189	599
Mathematik, Naturwissenschaften	108274	2744	14041	27004	152063	924	20272
Humanmedizin	248091	-	153547	85124	486762	302090	15550
darunter: Zentrale Einricht. d. Hochschulkliniken	-	-	-	-	-	-	-
Veterinärmedizin	-	-	-	-	-	-	-
Agrar-, Forst- und Ernährungswissenschaften	9882	623	1923	2855	15283	214	1568
Ingenieurwissenschaften	79217	896	11100	28792	120005	3933	17021
Kunst, Kunstwissenschaft	19290	875	2319	14302	36786	213	27
Hochschule insgesamt, Zentrale Einrichtungen (je ohne Kliniken)	101867	42371	40677	90738	275653	11461	12713
I N S G E S A M T	649698	49282	234022	254876	1187878	319249	69562
darunter: Mit der Hochschule/Klinik verbundene sowie hochschul-/klinikfremde Einricht.	2338	19	4451	55	6863	1	-

4.4 Ausgaben, Verwaltungs- und Drittmiteleinahmen der Hochschulen insgesamt 1994 nach Ländern und Fächergruppen

1 000 DM

Fächergruppe	Personal- ausgaben	Unter- haltung d. Grundst. u. Gebäude	Übrige laufende Ausgaben	Investi- tions- ausgaben	Ausgaben insgesamt	Ver- waltungs- einnahmen	Dritt- mittel
Länder insgesamt							
Sprach- und Kulturwissenschaften	2173527	30873	192886	62768	2460053	14863	202794
Sport	157034	16853	21559	11013	206460	6099	15519
Rechts-, Wirtschafts- und Sozialwissenschaften	1919399	63568	229780	153196	2365939	102926	139449
Mathematik, Naturwissenschaften	3908952	65241	709643	718293	5402137	37943	1043828
Humanmedizin	11324411	484131	7105926	2296955	21211404	13407437	863890
darunter: Zentrale Einricht. d. Hochschulkliniken	2065024	172633	2026073	569389	4833114	889677	124708
Veterinärmedizin	210364	12431	48235	20779	291811	27282	22289
Agrar-, Forst- und Ernährungswissenschaften	616977	15654	112589	79061	824272	40853	139247
Ingenieurwissenschaften	3486118	57138	533639	653271	4730172	103636	990656
Kunst, Kunstwissenschaft	633863	18804	71906	100980	825550	9092	15338
Hochschule insgesamt, Zentrale Einrichtungen (je ohne Kliniken)	4121195	1614351	1346994	1325090	8407611	280937	548410
I N S G E S A M T	28551838	2379040	10373167	5421394	46725423	14031071	3981416
darunter: Mit der Hochschule/Klinik verbundene sowie hochschul-/klinikfremde Einricht.	96592	11523	137016	22008	267134	56707	12219
Früheres Bundesgebiet							
Sprach- und Kulturwissenschaften	1789776	26491	161003	37063	2014334	13391	178914
Sport	123927	8457	18305	8512	159201	5249	12586
Rechts-, Wirtschafts- und Sozialwissenschaften	1662078	54717	202679	122076	2041544	100602	126247
Mathematik, Naturwissenschaften	3312815	52217	614386	611502	4590925	34569	919663
Humanmedizin	9506184	455585	5966844	1713753	17642347	11167533	783531
darunter: Zentrale Einricht. d. Hochschulkliniken	1639152	168922	1595028	312259	3715366	350379	109102
Veterinärmedizin	191939	8315	45145	15359	260760	25884	20124
Agrar-, Forst- und Ernährungswissenschaften	484855	13054	92037	61049	650986	38919	115582
Ingenieurwissenschaften	2887138	49204	436196	522753	3895297	96370	833319
Kunst, Kunstwissenschaft	494452	13304	56484	50546	614783	8150	13404
Hochschule insgesamt, Zentrale Einrichtungen (je ohne Kliniken)	3469419	1278283	1114973	805775	6668426	244461	492982
I N S G E S A M T	23922580	1959621	8708051	3948375	38538610	11735129	3496354
darunter: Mit der Hochschule/Klinik verbundene sowie hochschul-/klinikfremde Einricht.	90658	8704	130424	14499	244278	55490	8692
darunter: Berlin-West							
Sprach- und Kulturwissenschaften	164554	7399	16591	2564	191108	522	12436
Sport	2351	250	713	-	3314	-	399
Rechts-, Wirtschafts- und Sozialwissenschaften	147228	12769	21070	12820	193887	1781	8041
Mathematik, Naturwissenschaften	225553	12889	44802	48600	331844	858	38303
Humanmedizin	786252	57430	431727	264594	1540003	929206	26666
darunter: Zentrale Einricht. d. Hochschulkliniken	49915	-	27074	474	77463	-	-
Veterinärmedizin	65585	3926	15972	7687	93170	4232	1916
Agrar-, Forst- und Ernährungswissenschaften	54924	5338	3792	3841	650895	1384	2465
Ingenieurwissenschaften	216071	324	24419	16691	257505	1390	1543
Kunst, Kunstwissenschaft	52315	1770	3575	1791	59451	67	644
Hochschule insgesamt, Zentrale Einrichtungen (je ohne Kliniken)	257590	166537	135668	22598	582393	44357	116667
I N S G E S A M T	1972423	268632	698329	381186	3320570	983799	209080
darunter: Mit der Hochschule/Klinik verbundene sowie hochschul-/klinikfremde Einricht.	1561	1515	10240	695	14011	863	-
Neue Länder und Berlin-Ost							
Sprach- und Kulturwissenschaften	383751	4382	31883	25705	445719	1472	23880
Sport	33107	8396	3254	2501	47259	850	2933
Rechts-, Wirtschafts- und Sozialwissenschaften	257321	8851	27101	31120	324395	2324	13202
Mathematik, Naturwissenschaften	596137	13024	95257	106791	811212	3374	124165
Humanmedizin	1818227	28546	1139082	583202	3569057	2239904	80359
darunter: Zentrale Einricht. d. Hochschulkliniken	425872	3711	431045	257130	1117758	593298	15608
Veterinärmedizin	18425	4116	3090	5420	31051	1398	2165
Agrar-, Forst- und Ernährungswissenschaften	132122	2600	20552	18012	173286	1934	23665
Ingenieurwissenschaften	598980	7934	97443	130518	834875	7266	157337
Kunst, Kunstwissenschaft	139411	5500	15422	50434	210767	942	1934
Hochschule insgesamt, Zentrale Einrichtungen (je ohne Kliniken)	651776	336068	232021	519315	1739185	36476	55428
I N S G E S A M T	4629258	419419	1665116	1473019	8186813	2295942	485062
darunter: Mit der Hochschule/Klinik verbundene sowie hochschul-/klinikfremde Einricht.	5934	2819	6592	7509	22856	1217	3527
darunter: Berlin-Ost							
Sprach- und Kulturwissenschaften	84202	8	3791	-	88001	97	7652
Sport	4400	-	412	-	4812	15	705
Rechts-, Wirtschafts- und Sozialwissenschaften	43529	708	3482	580	48299	449	4531
Mathematik, Naturwissenschaften	85863	3	9227	1328	96421	155	14388
Humanmedizin	303500	24835	226093	68135	622563	350360	22213
darunter: Zentrale Einricht. d. Hochschulkliniken	26514	-	5983	-	32497	-	-
Veterinärmedizin	314	-	-	-	314	-	-
Agrar-, Forst- und Ernährungswissenschaften	37697	-	4131	56	41884	146	3109
Ingenieurwissenschaften	16246	-	3136	2537	21919	149	1262
Kunst, Kunstwissenschaft	38163	1530	3337	1992	45023	193	1039
Hochschule insgesamt, Zentrale Einrichtungen (je ohne Kliniken)	91791	91422	46428	27879	257520	4434	6937
I N S G E S A M T	705705	118506	300037	102507	1226756	355998	61836
darunter: Mit der Hochschule/Klinik verbundene sowie hochschul-/klinikfremde Einricht.	-	-	-	-	-	-	-

Anhang

1 Übersicht über die Anzahl der Hochschulen nach Ländern und Hochschularten

Land	Hochschulen insgesamt	Univer- sitäten	Gesamt- hoch- schulen	Hoch- schul- kliniken	Päda- gogische Hoch- schulen	Theolo- gische Hoch- schulen	Kunst- hoch- schulen	Fachhochschulen		Ver- waltungs- fachhoch- schulen 1)
								priv./ kirchl.	staatl.	
Baden-Württemberg	68	10	-	4	0	1	8	10	21	8
Bayern	38	12	-	5	-	3	5	2	10	1
Berlin	19	4	-	2	-	-	4	2	5	2
Brandenburg	11	3	-	-	-	-	1	-	5	2
Bremen	5	1	-	-	-	-	1	-	2	1
Hamburg	10	4	-	1	-	-	2	1	1	1
Hessen	27	5	1	3	-	3	3	3	6	3
Mecklenburg-Vorpommern	9	2	-	2	-	-	1	-	3	1
Niedersachsen	26	10	-	2	-	-	2	3	8	1
Nordrhein-Westfalen	61	10	6	8	-	6	7	6	12	6
Rheinland-Pfalz	16	6	-	1	-	2	-	2	1	4
Saarland	8	1	-	1	-	-	2	2	1	1
Sachsen	22	5	-	2	-	-	5	4	5	1
Sachsen-Anhalt	13	2	-	2	0	1	3	-	4	1
Schleewig-Holeteln	14	3	-	2	0	-	1	3	4	1
Thüringen	13	5	-	1	-	1	1	-	3	2
Länder insgesamt	360	83	7	36	6	17	46	38	91	36
davon: Früheres Bundesgebiet	285	65	7	28	6	15	32	33	70	29
darunter: Berlin-West	12	3	-	1	-	-	1	1	4	2
Neue Länder und Berlin-Ost ..	75	18	-	8	0	2	14	5	21	7
darunter: Berlin-Ost	7	1	-	1	-	-	3	1	1	-

1) Fachbereiche der Fachhochschule des Bundes für öffentliche Verwaltung wurden je als eigene Hochschule in den Sitzländern gezählt. Bei Zählung der Fachhochschule des Bundes für öffentliche Verwaltung mit allen

Fachbereichen nur als eine Hochschule: Gesamtzahl der Verwaltungs-fachhochschulen 30, aller Hochschulen 354.

2 Systematisches Verzeichnis der Zuordnung der Fachgebiete zu den Fächergruppen/Lehr- und Forschungsbereichen

Sig- natur	Fächergruppe	Fachgebiet
	Lehr- und Forschungsbereich	
010	<u>Sprach- und Kulturwissenschaften</u> <u>Sprach- und Kulturwissenschaften allgemein</u>	Sprach- und Kulturwissenschaften allgemein Interdisziplinäre Studien (Schwerpunkt Sprach- und Kulturwissenschaften) Sprachenzentrum
020	<u>Ev. Theologie</u>	Ev. Theologie allgemein Altes Testament (ev.Th.) Historische Theologie (ev.Th.) Neues Testament (ev.Th.) Praktische Theologie und Religionspädagogik (ev.Th.) Religionswissenschaften und Missionswissenschaft (ev.Th.) Systematische Theologie (ev.Th.)
030	<u>Kath. Theologie</u>	Kath. Theologie allgemein Biblische Theologie (kath.Th.) Historische Theologie (kath.Th.) Kanonistik (kath.Th.) Praktische Theologie und Religionspädagogik (kath.Th.) Systematische Theologie (kath.Th.) Alt-katholische Theologie
040	<u>Philosophie</u>	Philosophie allgemein Didaktik der Philosophie/Ethik Geschichte der Philosophie Logik Religionswissenschaft Wissenschaftsforschung/-lehre
050	<u>Geschichte</u>	Geschichte allgemein Alte Geschichte Archäologie Didaktik der Geschichte Länder-, Landesgeschichte Mittelalterl. Geschichte Neuere und neueste Geschichte Ur- und Frühgeschichte Wirtschafts- und Sozialgeschichte
070	<u>Bibliothekswesen, Dokumentation, Publizistik</u>	Bibliothekswesen, Dokumentation, Publizistik allgemein Bibliothekswesen, Archivwesen Dokumentationswesen Journalistik Medienkunde/Kommunikations-/Informationswissenschaft Publizistik
080	<u>Allgemeine und vergleichende Literatur- und Sprachwissenschaft</u>	Allg. und vergleichende Literatur- und Sprachwissenschaft allgemein Allg. und vergleichende Literaturwissenschaft Allg. und vergleichende Sprachwissenschaft Angewandte Sprachwissenschaft, berufsbezogene Fremdsprachenausbildung Fremdsprachenausbildung (f. Hörer aller Fakultäten) Indogermanistik Sprachlabor
090	<u>Altphilologie (klass. Philologie)</u>	Altphilologie allgemein Byzantinistik Didaktik der Altphilologie Griechische Philologie Lateinische Philologie Papyrologie Neugriechisch

Sig- natur	Fächergruppe	Fachgebiet
	Lehr- und Forschungsbereich	
100	<u>Germanistik (Deutsch, germanische Sprachen ohne Anglistik)</u>	Germanistik (Deutsch, germanische Sprachen ohne Anglistik) allgemein Deutsche Sprach- und Literaturwissenschaft Deutsch für Ausländer (als Fremdsprache) Didaktik der deutschen Sprache Friesisch Niederlandistik Skandinavistik Sonstige germanische Sprachen (ohne Anglistik)
110	<u>Anglistik, Amerikanistik</u>	Amerikanistik Anglistik Didaktik des Englischen Wirtschaftsenglisch
120	<u>Romanistik</u>	Romanistik allgemein Französische Sprach- und Literaturwissenschaft Didaktik des Französischen Iberoromanische Sprach- und Literaturwissenschaft Didaktik des Spanischen Italienische Sprach- und Literaturwissenschaft Didaktik des Italienischen Sonstige romanische Sprachen
130	<u>Slawistik, Baltistik, Finno-Ugristik</u>	Slawistik, Baltistik, Finno-Ugristik allgemein Slawistik allgemein Ostslawische Philologien Russische Sprach- und Literaturwissenschaft Didaktik des Russischen Südslawische Philologien Balkanologie Westslawische Philologien Polnisch Sorbisch Tschechisch Baltistik Finno-Ugristik
140	<u>Sonstige/Außereuropäische Sprach- und Kulturwissenschaften</u>	Sonstige/Außereuropäische Sprach- und Kulturwissenschaften allgemein Afrikanistik Ägyptologie Außereuropäische Sprachen und Kulturen Amerikas Außereuropäische Sprachen und Kulturen Australiens Orientalistik allgemein Altorientalistik Sprachen und Kulturen des christlichen Orients Sprachen und Kulturen des Nahen und Mittleren Ostens Iranistik Indologie Islamwissenschaft Judaistik/Hebräisch Semitistik, Arabistik Turkologie Sprachen und Kulturen Zentralasiens Sprachen und Kulturen Ostasiens allgemein Japanologie Koreanistik Sinologie Sprachen und Kulturen Südasiens und Ozeaniens Sonstige Sprachwissenschaften
160	<u>Kulturwissenschaften i.e.S.</u>	Allgemeine Kulturwissenschaft Europäische Ethnologie Völkerkunde Volkskunde
170	<u>Psychologie</u>	Psychologie allgemein Allgemeine und Persönlichkeitspsychologie Angewandte Psychologie Entwicklungspsychologie und Pädagogische Psychologie Klinische Psychologie und Diagnostik

Sig- natur	Fächergruppe	Fachgebiet
	Lehr- und Forschungsbereich	
180	<u>Erziehungswissenschaften</u>	Pädagogik allgemein Berufspädagogik Didaktik der Grundschule Didaktik der Hauptschule Erwachsenenbildung Freizeitpädagogik Frühpädagogik Schulpädagogik
190	<u>Sonderpädagogik</u>	Sonderpädagogik
200	<u>Sport</u> <u>Sport</u>	Sportwissenschaften allgemein Didaktik einzelner Sportarten Sportmedizin Sportpädagogik Sportstätten
220	<u>Rechts-, Wirtschafts- und Sozialwissenschaften</u> <u>Rechts-, Wirtschafts- und Sozialwissenschaften allgemein</u>	Rechts-, Wirtschafts- und Sozialwissenschaften allgemein Interdisziplinäre Studien (Schwerpunkt Rechts-, Wirtschafts- und Sozialwissenschaften) Wirtschafts- und Sozialwissenschaften allgemein Wirtschafts- und Sozialpolitik
225	<u>Regionalwissenschaften (soweit nicht einzelnen Lehr- und Forschungsbereichen oder anderen Fächergruppen zuzuordnen)</u>	Afrika Lateinamerika Nahe und mittlerer Osten Nordamerika Nord- und Westeuropa Ostasien Ost-/Südosteuropa Südostasien Südostasien und Ozeanien
230	<u>Politikwissenschaften</u>	Politikwissenschaften allgemein Politologie
235	<u>Sozialwissenschaften</u>	Sozialwissenschaften allgemein Bevölkerungswissenschaft (Demographie) Sozialkunde Soziologie
240	<u>Sozialwesen</u>	Sozialwesen allgemein Krankenpflegeausbildung Sozialarbeit Sozialmedizin/Öffentl. Gesundheitswesen Sozialpädagogik
250	<u>Rechtswissenschaften</u>	Rechtswissenschaften allgemein Arbeitsrecht Ausländisches Recht Europarecht Handelsrecht Internationales Recht und Rechtsvergleichung Kirchenrecht Kriminologie Öffentliches Recht Privatrecht (ohne Arbeitsrecht) Prozessrecht Rechtsgeschichte Rechtinformatik Rechtspflege Rechtssoziologie Rechts- und Staatsphilosophie Steuerrecht Strafrecht Wirtschaftsrecht

Sig- natur	Fächergruppe	Fachgebiet
	Lehr- und Forschungsbereich	
270	<u>Verwaltungswissenschaft</u>	Verwaltungswissenschaft allgemein Allgemeine innere Verwaltung Arbeitsverwaltung Arbeits- und Berufsberatung Außwärtige Angelegenheiten Bundeswehrverwaltung Finanzverwaltung Justizvollzug Polizei/Verfassungsschutz Sozialverwaltung Zoll- und Steuerverwaltung
290	<u>Wirtschaftswissenschaften</u>	Wirtschaftswissenschaften allgemein Arbeitslehre/-wissenschaft Bankwesen Betriebswirtschaftslehre Didaktik der Arbeitslehre Finanzwissenschaft Ökonometrie Post- und Fernmeldewesen Touristik Unternehmensforschung, O.R. Verkehrswesen Volkswirtschaftslehre Wirtschaftsinformatik (f. Wirtschaftswiss.) Wirtschaftsmathematik (f. Wirtschaftswiss.) Wirtschaftspädagogik Wirtschaftsstatistik
310	<u>Wirtschaftsingenieurwesen</u>	Wirtschaftsingenieurwesen allgemein
	<u>Mathematik, Naturwissenschaften</u>	
330	<u>Mathematik, Naturwissenschaften allgemein</u>	Interdisziplinäre Studien (Schwerpunkt Naturwissenschaft) Mathematik, Naturwissenschaften allgemein Geschichte der Mathematik und Naturwissenschaften Naturwissenschaftliche Fachdidaktiken, soweit nicht aufteilbar
340	<u>Mathematik</u>	Mathematik allgemein Didaktik der Mathematik Mathematische Statistik Reine Mathematik Wirtschaftsmathematik (f. Mathematiker)
350	<u>Informatik</u>	Informatik allgemein Praktische Informatik Technische Informatik Theoretische Informatik Wirtschaftsinformatik (f. Informatiker)
360	<u>Physik, Astronomie</u>	Physik, Astronomie allgemein Astronomie, Astrophysik Didaktik der Physik Experimentelle Physik Festkörperphysik Kernphysik Optik Physik Technische Physik Theoretische Physik
370	<u>Chemie</u>	Chemie allgemein Analytische Chemie Anorganische Chemie Biochemie (f. Chemiker) Didaktik der Chemie Lebensmittelchemie Makromolekulare Chemie Organische Chemie

Sig- natur	Fächergruppe	Fachgebiet
	Lehr- und Forschungsbereich	
	noch: <u>Chemie</u>	Physikalische Chemie Radio bzw. Kernchemie Technische Chemie Theoretische Chemie
390	<u>Pharmazie</u>	Pharmazie allgemein Pharmakologie und Toxikologie (Pharmazie) Pharmazeutische Biologie/Pharmakognosie Pharmazeutische Chemie Pharmazeutische Technologie
400	<u>Biologie</u>	Biologie allgemein Anthropologie (Humanbiologie) Biochemie (f. Biologen) Biomathematik Biophysik Biotechnologie Botanik Didaktik der Biologie Genetik Mikrobiologie Zoologie
410	<u>Geowissenschaften (ohne Geographie)</u>	Geowissenschaften allgemein Geochemie Geologie Geophysik Kristallographie Meteorologie Mineralogie Ozeanographie Paläontologie Petrologie, -graphie
420	<u>Geographie</u>	Geographie allgemein Anthropogeographie Biogeographie/Geoökologie Didaktik der Geographie Geographische Länder- und Landschaftskunde Physische Geographie
440	<u>Humanmedizin</u> <u>Humanmedizin allgemein</u>	Humanmedizin allgemein
450	<u>Vorklinische Humanmedizin</u> <u>(einschl. Zahnmedizin)</u>	Vorklinische Humanmedizin allgemein Anatomie Medizinische Biologie Medizinische Chemie Medizinische Physik Medizinische Psychologie Medizinische Soziologie Medizinische Terminologie Physiologie Physiologische Chemie (Biochemie) Vorklin. Zahnheilkunde
470	<u>Klinisch-theoretische Humanmedizin</u> <u>(einschl. Zahnmedizin)</u>	Klin.-Theor. Humanmedizin allgemein Arbeitsmedizin (klin.-theor.) Biomathematik Biomedizinische Technik Diagnostische Radiologie (ohne Betten) Epidemiologie Experimentelle Medizin/Medizinforschung (ohne klinische Medizin) Geschichte der Medizin Humangenetik Hygiene und Mikrobiologie Immunbiologie Klinische Chemie und Hämatologie Medizinische Balneologie und Klimatologie

Sig- natur	Fächergruppe	Fachgebiet
	Lehr- und Forschungsbereich	
	<u>noch: Klinisch-theoretische Humanmedizin</u> <u>(einschl. Zahnmedizin)</u>	Medizinische Biophysik und Elektronenmikroskopie Medizinische Statistik und Dokumentation Pathologie, Neuropathologie Pharmakologie und Toxikologie (medizinisch) Präventiv- und Vorsorgemedizin Rechtsmedizin Sexualmedizin Sozialmedizin (klinisch-theoretisch) Virologie
490	<u>Klinisch-Praktische Humanmedizin</u> <u>(ohne Zahnmedizin)</u>	Klinisch-Praktische Humanmedizin allgemein Allgemeinmedizin Anästhesiologie Arbeitsmedizin (klinisch-praktisch) Augenheilkunde Chirurgie Dermato-Venerologie Geriatric/Gerontologie Gynäkologie Hals-, Nasen-, Ohrenheilkunde Innere Medizin Kinderheilkunde Kinder- und Jugendpsychiatrie Neurochirurgie Neurologie Orthopädie Physikalische Medizin Psychiatrie Psychosomatische Medizin und Psychotherapie Rehabilitation Rheumatologie Sozialmedizin (klinisch-praktisch) Spezielle Pathologie Spezielle Pharmakologie Sportmedizin (klinisch-praktisch) Strahlentherapie (mit Betten) Urologie
520	<u>Zahnmedizin (klinisch-praktisch)</u>	Zahnmedizin allgemein Kieferorthopädie Zahnärztliche Prothetik Zahnerhaltung und Paradontologie Zahn-, Mund- und Kieferchirurgie
540	<u>Veterinärmedizin</u> <u>Veterinärmedizin allgemein</u>	Veterinärmedizin allgemein
550	<u>Vorklinische Veterinärmedizin</u>	Vorklin. Veterinärmedizin allgemein Anatomie, Embryologie und Histologie Physiologie, Biochemie und Ernährungsphysiologie Tierschutz, Medizinische Terminologie, Geschichte der Veterinärmedizin Veterinärmedizinische Zoologie und Hydrobiologie
560	<u>Klinisch-Theoretische Veterinärmedizin</u>	Klin.-Theor Veterinärmedizin allgemein Fleisch-, Lebensmittel- und Milchhygiene Mikrobiologie, Virologie, Tierhygiene und Tierseuchenbekämpfung Parasitologie, Tropenveterinärmedizin Pharmakologie, Toxikologie und Arzneiverordnungslehre Tierernährung, allg. Landwirtschaftslehre, Verhaltenskunde Tierzucht, vet.-med. Genetik und Zuchtthygiene Versuchstierkunde und Fleischkunde einschl. Krankheiten Veterinärmedizinische Pathologie
580	<u>Klinisch-Praktische Veterinärmedizin</u>	Klin.-Prakt. Veterinärmedizin allgemein Andrologie und Haustierbesamung Geburthilfe und Gynäkologie Gerichtliche Veterinärmedizin Innere Veterinärmedizin einschl. Labordiagnostik

Sig- natur	Fächergruppe	Fachgebiet
	Lehr- und Forschungsbereich	
	noch: <u>Klinisch-Praktische Veterinärmedizin</u>	Krankheiten des Geflügels Krankheiten der kleinen Haustiere Krankheiten der kleinen Klautiere Krankheiten der Pferde Krankheiten der Rinder Tierklinik allgemein Veterinärmedizinische Chirurgie
610	<u>Agrar-, Forst- und Ernährungswissenschaften</u> <u>Agrar-, Forst- und Ernährungswissenschaften allgemein</u>	Agrar-, Forst- und Ernährungswissenschaften allgemein Angewandte Biotechnologie (Agrar-, F.-u. E.-wiss.) Angewandte Maschinenbautechnik (Agrar-, F.-u. E.-wiss.) Angewandte Naturwissenschaften (Agrar-, F.-u. E.-wiss.) Angewandte Verfahrenstechnik (Agrar-, F.-u. E.-wiss.)
615	<u>Landespflege, Umweltgestaltung</u>	Landespflege allgemein Landschaftsarchitektur (ohne Gartenbau) Landschaftsplanung und Landschaftsentwicklung Meliorationswesen Naturschutz
620	<u>Agrarwissenschaften</u>	Agrarwissenschaften allgemein Agrartechnik Brauwesen/Getränketechnik Gartenbau Landschaftsarchitektur/Gartenbau Lebensmitteltechnologie/Getränketechnologie Pflanzenproduktion Tierproduktion Wirtschafts- und Sozialwissenschaften des Landbaus
640	<u>Forstwissenschaft, Holzwirtschaft</u>	Forstwissenschaft, Holzwirtschaft allgemein Forstliche Fachwissenschaften Forstliche Grundlagenwissenschaften Holzwirtschaft Holzwissenschaften
650	<u>Ernährungs- und Haushaltwissenschaften</u>	Ernährungs- und Haushaltwissenschaften allgemein Ernährungswissenschaften Haushaltwissenschaften
670	<u>Ingenieurwissenschaften</u> <u>Ingenieurwissenschaften allgemein</u>	Ingenieurwissenschaften allgemein Interdisziplinäre Studien (Schwerpunkt Ingenieurwesen) Geschichte der Technik Polytechnik/Arbeitslehre Systemforschung/-technik allgemein Techn. Gesundheitswesen
680	<u>Bergbau, Hüttenwesen</u>	Bergbau, Hüttenwesen allgemein Aufbereitung und Veredelung Bergbauliche Betriebswirtschaft Bergbau und mineralische Rohstoffwirtschaft Bergtechnik Marktscheidwesen, Bergschadenkunde, Geophysik im Bergbau
690	<u>Maschinenbau/Verfahrenstechnik</u>	Maschinenbau allgemein Biotechnologie (techn. Verfahren) Energietechnik (ohne Elektrotechnik) Feinwerktechnik (mechanisch) Grundlagen des Maschinenwesens Holztechnik Kerntechnik, Kernverfahrenstechnik

Sig- natur	Fächergruppe	Fachgebiet
	Lehr- und Forschungsbereich	
	noch: <u>Maschinenbau/Verfahrenstechnik</u>	Kunststofftechnik Medizintechnik Physikalische Technik Produkte des Maschinenbaus Sondergebiete des Maschinenwesens Steuerungs-, Meß- und Regelungstechnik Technische/angewandte Optik Transport- und Verteiltechnik Umwelttechnik Verfahrenstechnik/Chemieingenieurwesen (einschl. Textiltechnik) Werkstoffwissenschaft/Technik
710	<u>Elektrotechnik</u>	Elektrotechnik allgemein Allgemeine Elektrotechnik Elektrische Energietechnik Feinwerktechnik (elektrisch) Informationstechnik Mikrosystemtechnik Optoelektronik
720	<u>Verkehrstechnik, Nautik</u>	Verkehrstechnik, Nautik allgemein Schiffbetriebstechnik Fahrzeug- und Flugzeugbau Fahrzeugtechnik Luft- und Raumfahrttechnik Nautik, Seefahrt Schiffbau, Meerestechnik Schiffbetriebstechnik Verkehrsingenieurwesen
730	<u>Architektur</u>	Architektur allgemein Bautechnik und Baubetrieb Denkmalpflege (Architektur) Gebäudeplanung Gestaltung und Darstellung Grundlagen und Hilfswissenschaften der Architektur Innenarchitektur Städtebau
740	<u>Raumplanung</u>	Raumplanung allgemein Grundlagen der Raumplanung Infrastrukturplanung Raumordnung Regional- und Landesplanung Stadtplanung Umweltschutz
750	<u>Bauingenieurwesen</u>	Bauingenieurwesen allgemein Baubetriebswesen Konstruktiver Ingenieurbau (einschl. Metall- und Stahlbau) Verkehrsbau, -wesen Wasserbau, -wesen Sonstige Bereiche des Bauingenieurwesens
760	<u>Vermessungswesen</u>	Vermessungswesen allgemein Kartographie Photogrammetrie
780	<u>Kunst, Kunstwissenschaft</u> <u>Kunst, Kunstwissenschaft allgemein</u>	Kunst, Kunstwissenschaft allgemein Kunsterziehung Kunstgeschichte Restaurierungskunde
790	<u>Bildende Kunst</u>	Bildende Kunst allgemein Aktionen, Performance, Environment, Fotografie Graphik Malerei Neue Medien Plastik

Sig- natur	Fächergruppe	Fachgebiet
	Lehr- und Forschungsbereich	
800	<u>Gestaltung</u>	Gestaltung allgemein Angewandte Malerei Bühnenbild, Kostüm Designtheorie, -geschichte Modedesign Produktdesign Textildesign Visuelle Kommunikation
820	<u>Darstellende Kunst, Film und Fernsehen, Theaterwissenschaft</u>	Darstellende Kunst, Film und Fernsehen, Theaterwissenschaft allgemein Darstellende Kunst Filmgeschichte, -theorie Film und Fernsehen Musiktheater Produktionswirtschaft im Bereich Darstellende Kunst, Theater, Film und Fernsehen Regie Schauspiel Tanztheater Theaterwissenschaft
830	<u>Musik, Musikwissenschaft</u>	Musik, Musikwissenschaft allgemein Dirigieren Gesang Instrumentalmusik Kirchenmusik Komposition Musikerziehung Sonstige Musikpraxis Musikwissenschaft, -geschichte
870	<u>Hochschule insgesamt (ohne Hochschulkliniken)</u>	Hochschule allgemein Hochschulkommission Nicht nutzbare Räume Nicht zugeteilte Stellen/Räume/Mittel
880	<u>Zentrale Einrichtungen (ohne Hochschulkliniken) Zentrale Hochschulverwaltung</u>	Allgemeine Hochschulverwaltung Akademische Selbstverwaltung Personalvertretung Studentische Selbstverwaltung
890	<u>Zentral verwaltete Hörsäle und Lehrräume</u>	Hörsaal/Lehrraum
900	<u>Zentralbibliothek</u>	Bibliothek Informationszentrum
910	<u>Hochschulrechenzentrum</u>	Rechenzentrum
920	<u>Zentrale wissenschaftliche Einrichtungen</u>	Zentrale wissenschaftliche Einrichtungen allgemein Forschungs-/Technologie-/Transferstellen Strahlenlabor Tierversuchsanlage Weiterbildungszentrum Wissenschaftliche Werkstätten
930	<u>Zentrale Betriebs- und Versorgungseinrichtungen</u>	Arbeitssicherheit, Feuerwehr Fahrbereitschaft Foto-, Reprostelle Hausverwaltung Materialversorgungsverlag der Hochschule Versorgungseinrichtungen Zentrale Betriebswerkstätten
940	<u>Soziale Einrichtungen</u>	Soziale Einrichtungen allgemein Wohnheim Wohnung/Gästehaus Sonstige soziale Einrichtungen

Sig- natur	Fächergruppe	Fachgebiet
	Lehr- und Forschungsbereich	
950	<u>Übrige Ausbildungseinrichtungen</u>	Übrige Ausbildungseinrichtungen allgemein Schulen für nichtakademische Ausbildungsgänge Studienkolleg Sonstige Bildungseinrichtungen
960	<u>Mit der Hochschule verbundene sowie hochschulfremde Einrichtungen</u>	Mit der Hochschule verbundene Einrichtungen allgemein Hochschulbauamt Kirchliche Prüfungsämter Landesanstalten Materialprüfungsanstalten Max-Planck-Institute Einrichtungen des öffentlichen Gesundheitswesens Staatliche Prüfungsämter Studentenwerk Sonstige hochschulfremde Institutionen
970	<u>Zentrale Einrichtungen der Hochschulkliniken</u> (nur Humanmedizin) <u>Kliniken insgesamt, Zentrale Dienste</u>	Zentrale Dienste der Kliniken allgemein Ambulanz, Konsiliardienst, soweit nicht fachlich zuzuordnen Apotheke Energie, Wasser, Transport Klinikverwaltung (einschl. Rechenzentrum) Pflegedienst, soweit nicht fachlich zuzuordnen Reinigung, Wäsche, Sterilisation Werkstätten Zentrale Blutbank Zentrale wissenschaftliche Einrichtungen (einschl. Bibliothek) Zentrallabor Zentral verwaltete Hörsäle und Lehrräume
980	<u>Soziale Einrichtungen der Kliniken</u>	Soziale Einrichtungen der Kliniken allgemein Dienstwohnungen Kindergarten Krankenhausseelsorge Patientenbücherei Sozialdienst, Patientenbetreuung Wohnheime
986	<u>Übrige Ausbildungseinrichtungen der Kliniken</u>	Schulen für nichtakademische Ausbildungsgänge (z.B. Krankenpflegeschulen, Schulen für Logopäden, med.-techn. Assistenten)
990	<u>Mit den Kliniken verbundene sowie klinikfremde Einrichtungen</u>	Mit den Kliniken verbundene Einrichtungen allgemein Blutbank anderer Träger Geschäft, Gaststätte, Bank, Friseur Öffentliches Gesundheitswesen (z.B. Blutalkoholuntersuchungsstelle, Medizinaluntersuchungsamt)

3 Verzeichnis der Ausgabe- und Einnahmearten mit Erläuterungen

Ausgabe-/ Einnahmeart	Grup- pierung	Einzubeziehen sind	Nicht in der Hochschulfi- nanzstatistik nachzuweisen
<u>Laufende Ausgaben</u>			
Personalausgaben	41 42 441 bis 443 45	Beamtenbezüge, Angestelltenvergütungen, Löhne der Arbeiter, Aufwendungen für nebenberuflich Tätige, Beihilfen sowie Unterstützungen für Hochschulangehörige, Zuschüsse zur Gemeinschaftsverpflegung und soziale Einrichtungen, Umzugskostenvergütungen u. ä. personalbezogene Ausgaben.	Versorgungsbezüge, Beihilfen und dgl. für Versorgungsempfänger
Unterhaltung der Grundstücke und Gebäude (einschl. Mieten und Pachten)	517 bis 521	Heizung, Energie, Be- und Entwässerung, Gebäudeversicherung, Reinigungskosten, Mieten von Gebäuden und Grundstücken, laufende Unterhaltung der Gebäude und des sonstigen unbeweglichen Vermögens	
Übrige sächliche Verwaltungs- ausgaben	511 bis 516 522 bis 549	Geschäftsbedarf, Zeitschriften, Post- und Fernmeldegebühren, Haltung von Fahrzeugen, Gebrauchsgegenstände, Arzneimittel, Laborbedarf u. ä. Verbrauchsmittel, Sammlungen, Lehr- und Lernmittel, Fortbildung, Gerichts- und ähnliche Kosten, Versicherungen	
Zuschüsse für laufende Zwecke	6	Schuldendiensthilfen, Erstattungen und Zuweisungen für laufende Zwecke wie Erstattungen an akademische Lehrkrankenhäuser für laufende Zwecke, Erstattungen an Nichthochschuleinrichtungen für die Mitbenutzung von Einrichtungen, Reisebeihilfen für Hochschulangehörige, Mitgliedsbeiträge	Zins- und Tilgungs- ausgaben, Stipendien und andere Ausgaben der Studienförderung, Erstattungen an Studentenwerke und studentische Organisationen (z.B. ASTA)
<u>Investitionsausgaben</u>			
Erwerb von Grund- stücken	82	Ankauf von bebauten und unbebauten Grundstücken, Kosten im Zusammenhang mit Grunderwerb wie Auflassungskosten u. dgl.	
Baumaßnahmen	7	Neubauten, Umbauten, Erweiterungsbauten (Rohbau, Ausbau, dauerhafte Einbauten, Baunebenkosten)	
Ersteinrichtungen im Rahmen von Baumaßnahmen	T. a. 81	Zimmerausstattungen, Operationsausrüstungen u. dgl. im Rahmen von Baumaßnahmen	
Sonstiger Erwerb von beweglichen Sachen	T. a. 81 87 - 89	Fahrzeuge, Zimmer-, Operationsausrüstungen, Büromaschinen, Landmaschinen, Laborgeräte, wissenschaftliche Sammlungen (<u>soweit nicht laufende Ausgaben und Ersteinrichtungen im Rahmen von Baumaßnahmen</u>), Zuweisungen für Investitionen an akademische Lehrkrankenhäuser	Erwerb von Beteiligungen, Gewährung von Darlehen, Besondere Finanzierungs- ausgaben
Verwaltungs- einnahmen	11 bis 14	Gebühren, Entgelte für die Abgabe von Verbrauchsmitteln an Studenten, Einnahmen aus Veröffentlichungen, Einnahmen aus Vermietung und Verpachtung, Einnahmen aus der Krankenbehandlung, Erlöse aus dem Verkauf von Erzeugnissen der Versuchsgüter und sonstiger wirtschaftlicher Tätigkeit, Erlöse aus dem Verkauf von beweglichen und unbeweglichen Sachen, Einnahmen aus der Inanspruchnahme von Gewährleistungen	Zinseinnahmen, Darlehensrückflüsse
<u>Einnahmen aus Zuweisungen und Zuschüssen für laufende Zwecke</u>		Schuldendiensthilfen, Verwaltungskostenerstattungen, Zuweisungen für Forschungsprojekte und Modellversuche, andere Zuweisungen, Vermögensübertragungen (<u>nicht für Investitionen</u>)	Zuweisungen des Bundes nach dem Überlastprogramm, für die Studienförderung, nach dem BAFÖG und für ausländische Studenten sowie nach dem Graduiertenförderungsgesetz, Beiträge der Studenten für den ASTA
aus dem öffentlichen Bereich	21-25 291 - 293	Bund, Länder, Gemeinden, Gemeindeverbände, Lastenausgleichsfonds, ERP-Sondervermögen, Sozialversicherungsträger, Bundesanstalt für Arbeit, Zweckverbände	

Ausgabe-/ Einnahmeart	Grup- pierung	Einzubeziehen sind	Nicht in der Hochschulfi- nanzstatistik nachzuweisen
aus sonstigen Bereichen	26-28	Deutsche Forschungsgemeinschaft, Stiftungen, Unternehmen, Europäische Gemeinschaft und andere internationale Organisationen, Unternehmen und andere Einrichtungen im Ausland	
<u>Einnahmen aus Zuweisungen und Zuschüssen für Investitionen</u>		Zuweisungen und Zuschüsse für Baumaßnahmen, Computer- beschaffungen, den Erwerb von Forschungsgeräten, Maschinen und anderen Investitionsgütern	Schuldeneufnahmen, Zu- weisungen des Bundes nach dem Hochschulbau- förderungsgesetz
aus dem öffentlichen Bereich	33	(Abgrenzung siehe oben)	
aus sonstigen Bereichen	34	(Abgrenzung siehe oben)	<u>Nicht als Drittmittelleinnahmen gelten:</u>
<u>Drittmittel dar.</u>		<p>Drittmittel sind solche Mittel, die zur Förderung von Forschung und Entwicklung sowie des wissenschaftlichen Nachwuchses und der Lehre zusätzlich zum regulären Hochschulhaushalt (Grundausstattung) von öffentlichen oder privaten Stellen eingeworben werden. Drittmittel können der Hochschule selbst, einer ihrer Einrichtungen (z.B. Fakultäten, Fachbereichen, Institute) oder einzelnen Wissenschaftlern im Hauptamt zur Verfügung gestellt werden. In der Hochschulfinanzstatistik werden aber grundsätzlich nur solche Mittel erfaßt, die in die Hochschulhaushalte eingestellt bzw. die von der Hochschule auf Verwahrkonten verwaltet werden.</p> <p><u>Zu den Drittmitteln zählen:</u></p> <ul style="list-style-type: none"> - Projektmittel der Forschungsförderung des Bundes, der Länder, der EG und anderer öffentlicher Stellen, - Mittel der Wirtschaft, die für die Durchführung von Forschungsaufträgen bzw. als Spende zur Wissen- schaftsförderung gezahlt werden, - Mittel der DFG für Graduiertenkollegs, Sonderforschungs- bereiche, Forschergruppen, des Normal- und Schwerpunkt- verfahrens, - Mittel der Bundesanstalt für Arbeit für FuE-Personal, im Rahmen von ABM, - Stiftungslehrstühle und -professuren, - Mittel für Forschungszwecke von anderen Ländern. 	<ul style="list-style-type: none"> - Mittel der Grundausstattung der Hochschulen, - Mittel aus Zentral- und Fremdkapitalen des Trägerlandes, - Mittel aus dem Pro- gramm zur Sicherung der Leistungsfähigkeit und zum Offenhalten der Hochschulen in besonders belasteten Fachrichtungen u. dgl. (sog. Überlast- programme), - Mittel nach dem Hoch- schulbauförderungsgesetz, - Mittel der Strukturförderung, - Mittel der indirekten For- schungsförderung (Bundes- und Landesmittel zur Finanzierung der DFG, der Begabtenförderungswerke usw.), - Wissenschaftspreise (außer Leibniz), - Mittel der Vorhaben, die von Hochschulmitgliedern in Nebentätigkeit ver- wendet werden, - Mittel für Forschungs- projekte, die nicht über Hochschul- oder Verwahr- konten abgewickelt werden, - Mittel der rechtlich selbständigen Institute an Hochschulen, - Leihgaben der Wirtschaft, von Stiftungen und der DFG, die nur für begrenzte Dauer der Hochschule zur Ver- fügung gestellt werden, - Mittel personenbezogener Förderung (z.B. Doktoranden, Postdoktoranden- bzw. Habilitationsstipendien), - Gebühren, Einnahmen aus der Veräußerung von Sachvermögen sowie aus wirtschaftlicher Tätigkeit (Ausnahme: Forschungs- aufträge).
<u>Grundmittel</u>		Ausgaben insgesamt abzüglich Verwaltungseinnahmen und Drittmittel	

4 Literaturverzeichnis

Titel der Veröffentlichung/ des Beitrages	Erschienen in (Quelle)	Erscheinungsfolge bzw. Seitenangabe
Erfassung der Hochschulfinanzen nach dem Hochschulestatistikgesetz	Wirtschaft und Statistik, Heft 1/1976	Seite 47
Hochschulfinanzen 1974	Wirtschaft und Statistik, Heft 6/1976	Seite 383
Hochschulfinanzen 1975	Wirtschaft und Statistik, Heft 7/1977	Seite 485
Hochschulfinanzen 1976	Wirtschaft und Statistik, Heft 9/1978	Seite 590
Hochschulfinanzen 1977	Wirtschaft und Statistik, Heft 6/1979	Seite 453
Hochschulfinanzen 1978	Wirtschaft und Statistik, Heft 5/1980	Seite 334
Hochschulfinanzen 1979	Wirtschaft und Statistik, Heft 7/1981	Seite 526
Hochschulfinanzen 1980	Wirtschaft und Statistik, Heft 8/1982	Seite 618
Hochschulfinanzen 1981	Wirtschaft und Statistik, Heft 7/1983	Seite 576
Hochschulfinanzen 1982	Wirtschaft und Statistik, Heft 7/1984	Seite 627
Hochschulfinanzen 1983	Wirtschaft und Statistik, Heft 8/1985	Seite 667
Hochschulfinanzen 1978 bis 1985	Wirtschaft und Statistik, Heft 10/1987	Seite 791
Hochschulfinanzen 1986	Wirtschaft und Statistik, Heft 7/1988	Seite 481
Hochschulfinanzen 1987	Wirtschaft und Statistik, Heft 7/1989	Seite 447
Methodik, Erhebungs- und Aufbereitungsprogramm der Hochschulfinanzstatistik seit 1992	Wirtschaft und Statistik, Heft 11/1994	Seite 911
Finanzstatistische Kennzahlen für den Hochschulbereich	Wirtschaft und Statistik, Heft 8/1992	Seite 545
Öffentliche Ausgaben für Forschung und experimentelle Entwicklung 1987	Wirtschaft und Statistik, Heft 2/1990	Seite 123
Zur Problematik der Erfassung und Darstellung der Ausgaben für wissenschaftliche Hochschulen	Wirtschaft und Statistik, Heft 11/1968	Seite 535
Struktur der Hochschuleausgaben	Wirtschaft und Statistik, Heft 7/1969	Seite 386
Ausgaben für Universitäten und technische Hochschulen 1968	Wirtschaft und Statistik, Heft 9/1969	Seite 525
Struktur der Hochschuleausgaben	Wirtschaft und Statistik, Heft 7/1971	Seite 436
Rechnungsergebnisse der öffentlichen Haushalte für Bildung, Wissenschaft und Kultur	Facheerie 14, Reihe 3.4; vor 1974: Facheerie L, Reihe 5	jährlich
Öffentliche Ausgaben für Bildung und Wissenschaft (1913 bis 1963)	Wirtschaft und Statistik, Heft 6/1966	Seite 367
Ausgaben für Bildung und Wissenschaft 1968	Wirtschaft und Statistik, Heft 9/1970	Seite 477
Bildung und Wissenschaft als finanzstatistisches Problem	Wirtschaft und Statistik, Heft 6/1971	Seite 335
Öffentliche Ausgaben für Bildung und Wissenschaft 1970	Wirtschaft und Statistik, Heft 9/1972	Seite 521
Öffentliche Ausgaben für Bildung und Wissenschaft 1971	Wirtschaft und Statistik, Heft 8/1973	Seite 495
Öffentliche Ausgaben für Bildung und Wissenschaft 1972	Wirtschaft und Statistik, Heft 9/1974	Seite 666
Öffentliche Ausgaben für Bildung und Wissenschaft 1973	Wirtschaft und Statistik, Heft 9/1975	Seite 641
Rechnungsergebnisse des öffentlichen Gesamthaushalts	Facheerie 14, Reihe 3.1 vor 1974: Facheerie L, Reihe 1/II - J	jährlich
Studenten an Hochschulen	Facheerie 11, Reihe 4.1	je für Winter- und Sommersemester
Prüfungen an Hochschulen	Facheerie 11, Reihe 4.2	jährlich
Personal an Hochschulen	Facheerie 11, Reihe 4.4	jährlich

Fachserie 11: Bildung und Kultur

Reihe 1: Allgemeinbildende Schulen

Die *jährlich* erscheinende Veröffentlichung über die allgemeinbildenden Schulen enthält Gesamtübersichten mit den wichtigsten Eckzahlen über Schulen, Klassen, Schüler und Lehrer. Ergänzend hierzu werden die Angaben über die Schüler weiter nach Schularten, Klassenstufen, Alter, Staatsangehörigkeit, Teilnahme am fremdsprachlichen Unterricht und Abschlußarten gegliedert. Alle Daten sind regional nach Bundesländern aufgeschlüsselt. In einem Anhang werden ausgewählte Zahlen über die Lehrerausbildung an Studienseminaren nachgewiesen.

Reihe 2: Berufliche Schulen

Der Aufbau dieser ebenfalls *jährlich* erscheinenden Veröffentlichung entspricht dem der Reihe 1. Neben den Gesamtübersichten für alle beruflichen Schulen erscheinen ergänzende Tabellen für die Schüler in der Untergliederung nach Schularten, Alter, Staatsangehörigkeit, Teilnahme am fremdsprachlichen Unterricht, Abschlußarten und Fachrichtung. In einem Anhang werden Daten über die Schulen des Gesundheitswesens und die Lehrerausbildung an Studienseminaren dargestellt.

Reihe 3: Berufliche Bildung

In dieser Reihe werden *jährlich* Angaben über die betriebliche Berufsausbildung veröffentlicht. Zusammenfassende Übersichten vermitteln Zeitreihen und die wichtigsten Eckdaten über die Auszubildenden und die Teilnehmer an einer beruflichen Ausbildung. Die aktuellen Zahlenangaben über Auszubildende und Abschlußprüfungen werden überwiegend in der Untergliederung nach Ausbildungsberufen nachgewiesen. Außerdem sind Daten über Ausbilder, Ausbildungsberater sowie die Teilnahme an Fortbildungsprüfungen zusammengestellt.

Reihe 4: Hochschulen

4.1: Studierende an Hochschulen

Diese Veröffentlichung erscheint *halbjährlich* jeweils wechselweise für die Sommer- und Wintersemester mit Angaben über die deutschen und ausländischen Studierenden und Studienanfänger in der Aufgliederung nach Hochschularten, Hochschulen und Bundesländern, sowie differenziert nach Studienfächern, angestrebter Abschlußprüfung und einigen anderen Merkmalen. Vorwegergebnisse mit den wichtigsten Eckzahlen werden bereits kurz nach Semesterende in einem Vorbericht bekanntgegeben.

4.2: Prüfungen an Hochschulen

Über die von Hochschulen und Prüfungsämtern gemeldeten Abschlußprüfungen wird *jährlich* berichtet. Zusätzliche Angaben über Alter, Staatsangehörigkeit, Hochschulen und Studiendauer der Absolventen liefert die Individualbefragung der Prüfungskandidaten. In der Veröffentlichung sind jeweils die Ergebnisse des Wintersemesters und des folgenden Sommersemesters zu einem Prüfungsjahr zusammengefaßt.

4.3: Hochschulstatistische Kennzahlen

Diese neue Fachserie enthält Ergebnisse für die Jahre 1980 und 1985 bis 1989, die künftig *jährlich* fortgeschrieben werden. Die Kennzahlen dienen vor allem der Hochschulplanung bei der Beschreibung und Bewertung aktueller Entwicklungen. Sie umfassen bevölkerungsbezogene Bildungsquoten (Studienberechtigte, Studienanfänger), Studenten-Personal-Relationen und Stellenquoten für das wissenschaftliche und künstlerische sowie das nichtwissenschaftliche Hochschulpersonal. Die Ta-

bellens enthalten Bundes- und Ländereergebnisse, die teilweise nach Hochschularten und Fächergruppen untergliedert sind.

4.4: Personal an Hochschulen

In der *jährlich* erscheinenden Veröffentlichung wird das wissenschaftliche, künstlerische, technische, Verwaltungs- und sonstige Personal an Hochschulen in der Gliederung nach Hochschularten, dienstrechtlicher Stellung und Fächergruppen nachgewiesen. Weiterhin werden Angaben über Habilitationen und Habilitierte gebracht.

4.5: Finanzen der Hochschulen

Diese *jährlich* erscheinende Reihe enthält Angaben über die Ausgaben und Einnahmen der Hochschulen in der Gliederung nach Ausgabe- und Einnahmearten, Hochschularten, Fächergruppen sowie nach Lehr- und Forschungsbereichen. Der Nachweis der Hochschulausgaben und -einnahmen erfolgt auch nach Bundesländern.

Reihe 5: Presse

In dieser Veröffentlichung werden *jährlich* Angaben über Beschäftigte, Umsatz, Kosten und andere Merkmale von Unternehmen gebracht, die Presseerzeugnisse herstellen. Die Angaben über die verlegten Zeitungen und Zeitschriften sind u.a. nach Auflagenhöhe, Art der technischen Herstellung, Umfang, Preisen und Vertriebsarten gegliedert.

Reihe 6: (unbesetzt)

Reihe 7: Ausbildungsförderung nach dem Bundesausbildungsförderungsgesetz (BAföG)

In dieser Reihe werden *jährlich* Angaben über die Zahl der nach dem BAföG geförderten Schüler und Studenten, den finanziellen Aufwand, Art, Umfang und Höhe der Förderung sowie über den sozialen Hintergrund der Geförderten dargestellt.

Reihe 8: Sonderbeiträge

S. 1: Wissenschaftliches und künstlerisches Personal an Hochschulen 1989

In dieser Veröffentlichung wird das wissenschaftlich und künstlerisch tätige Personal an Hochschulen in der Gliederung nach Hochschularten, Personal- und Fächergruppen sowie nach Lehr- und Forschungsbereichen nachgewiesen. Über die Angaben in der Reihe "Personal an Hochschulen" hinausgehend, wurde eine Untergliederung nach wissenschaftlicher Qualifikation, sowie nach dem Alter vorgenommen.


Ergänzend wird auf die thematische Querschnittsveröffentlichung **Bildung im Zahlenspiegel** (jährliche Erscheinungsfolge) hingewiesen, die Angaben über alle wichtigen Daten aus dem Bildungsbereich enthält.



Statistisches Bundesamt
Gustav-Stresemann-Ring 11
65189 Wiesbaden

Veröffentlichungen und Prospekte sind durch den Verlag Metzler-Poeschel, Verlagsauslieferung Hermann Leins, Postfach 11 52, 72125 Kusterdingen, erhältlich.

Schriftenreihe „Im Blickpunkt“



Statistisches Bundesamt

Die Reihe „Im Blickpunkt“ bietet Daten und Fakten zu einer Vielzahl interessanter und aktueller Themenbereiche. Jeder Band ist einem eigenen Schwerpunkt gewidmet — einer bestimmten Bevölkerungsgruppe, wie älteren Menschen, Familien, Jugendlichen, Frauen, oder einem sachbezogenen Thema, zum Beispiel dem Kulturbereich. Das statistische Material wird leserfreundlich präsentiert und ist textlich umfassend kommentiert, wobei zahlreiche Schaubilder die jeweiligen Sachverhalte noch verdeutlichen. Das macht die Reihe „Im Blickpunkt“ nicht nur für Fachleute aus Politik, staatlichen und privaten Organisationen oder aus Wissenschaft und Forschung interessant, sondern auch zu einer vielseitigen Informationsquelle für alle interessierten Bürgerinnen und Bürger, die umfassende und zuverlässige Angaben zu einem aktuellen Thema suchen.

Ausländische Bevölkerung in Deutschland

1995; 140 Seiten, broschiert, DM 22,80
Bestellnummer: 1021202-95900 · ISBN: 3-8246-0459-0

Jeder zwölfte Einwohner Deutschlands besitzt eine andere als die deutsche Staatsbürgerschaft. Gut ein Viertel der ausländischen Bürgerinnen und Bürger lebt bereits zwanzig Jahre oder länger in Deutschland, etwa die Hälfte von ihnen mehr als zehn Jahre. Trotzdem sind die Einbürgerungszahlen niedrig, und die Lage auf dem Arbeitsmarkt stellt sich für ausländische Arbeitssuchende besonders problematisch dar.

Der Band dokumentiert demographische und Familienstrukturen der ausländischen Bevölkerung, Zu- und Fortzüge, Wohnverhältnisse, Bildungsstruktur, Erwerbstätigkeit, Sozialhilfebezug, Strafverfolgung, Schwerbehinderungen, Einbürgerungen und die Entwicklung der Zahl der Asylanträge.

Kultur in Deutschland – Zahlen und Fakten

1994; 410 Seiten, broschiert, DM 28,80
Bestellnummer: 1021800-94900 · ISBN: 3-8246-0369-1

In dem Band wird anschaulich gezeigt, wie bunt und vielfältig das kulturelle Leben in Deutschland ist. Hierzu hat das Statistische Bundesamt im Auftrag des Bundesministeriums des Innern eine Vielzahl von Datenquellen zu den Kultursparten Museen und Archive, Literatur, Musik, darstellende und bildende Kunst, Film und Video, Hörfunk und Fernsehen sowie Sozialkultur, zum Beispiel Künstlerhäusern, ausgewertet.

Zahlreiche externe Fachleute haben für „Kultur in Deutschland – Zahlen und Fakten“ Hintergrundinformationen geliefert und die Manuskripte kritisch durchgesehen. Es ist die erste umfassende Darstellung von kulturpolitisch relevantem Zahlenmaterial aus amtlichen, halbamtlichen und Verbandsquellen.

Noch lieferbar: Ältere Menschen

1992; 216 Seiten, broschiert, DM 24,80
Bestellnummer: 1020400-91900 · ISBN: 3-8246-0229-6

In dem Band werden familiäre Bindungen sowie häusliche, soziale und ökonomische Verhältnisse der älteren Menschen in der Bundesrepublik Deutschland beschrieben und ihre Teilhabe am politischen und gesellschaftlichen Leben beleuchtet.

Erhältlich im Buchhandel oder direkt beim Verlag Metzler-Poeschel, Verlagsauslieferung H. Leins, Postfach 11 52, 72125 Kusterdingen, Telefon (0 70 71) 93 53 50, Telefax (0 70 71) 3 36 53.

Familien heute

1995; 193 Seiten, broschiert, DM 22,80
Bestellnummer: 1021201-95900 · ISBN: 3-8246-0382-9

Das Zusammenleben von Eltern und Kindern ist die in Deutschland am weitesten verbreitete Lebensform. Doch „Familie“ wird heute anders gelebt als vor 30 Jahren — ein späterer Zeitpunkt der Eheschließung, niedrigere Kinderzahlen sowie eine häufigere Erwerbsbeteiligung von Ehefrauen und Müttern kennzeichnen sie. Der Band wurde vom Statistischen Bundesamt und dem Bundesinstitut für Bevölkerungsforschung erstellt.

Er informiert über Haushaltsstrukturen, den Familienzyklus, Kinderzahlen, die soziale Lage von Familien und stellt Heiratsalter und Geburtenraten einzelner Geburtsjahrgänge in Deutschland dar. Außerdem werden Haushalts- und Familienstrukturen in den Ländern der Europäischen Union dokumentiert.

Ältere Menschen in der Europäischen Gemeinschaft

1994; 92 Seiten, broschiert, DM 17,80
Bestellnummer: 1020410-94900 · ISBN: 3-8246-0352-7

Anfang der 90er Jahre waren rund 68,6 Mill. Menschen in den damals zwölf Mitgliedstaaten der Europäischen Gemeinschaft 60 Jahre und älter, im Jahr 2020 werden in diesen Ländern bereits bis zu 100 Mill. Bürgerinnen und Bürger dieses Alter erreicht haben, während gleichzeitig — mit Ausnahme von Irland — weniger Kinder zur Welt kommen als zur „Bestandserhaltung“ notwendig wären.

In dem Band wird ein statistisches Bild des Altersaufbaus, der Lebensbedingungen und Lebensformen älterer Menschen entworfen. Zusätzlich zum Vergleich zwischen den ehemals zwölf Mitgliedstaaten der Europäischen Gemeinschaft wird die Situation der älteren Menschen in Deutschland beleuchtet.

**METZLER
POESCHEL**