


Statistisches Bundesamt

Bildung und Kultur



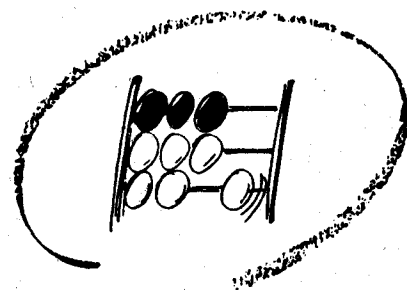
Fachserie **11**

Reihe 4.5

Finanzen der Hochschulen


1992

**METZLER
POESCHEL**



Statistisches Bundesamt

Bildung und Kultur



Fachserie **11**

Reihe 4.5

Finanzen der Hochschulen

1992

Statistisches Bundesamt
Bibliothek - Dokumentation - Archiv

**METZLER
POESCHEL**

Herausgeber:

Statistisches Bundesamt, Wiesbaden, Gustav-Stresemann-Ring 11

Postanschrift:

Statistisches Bundesamt
65180 Wiesbaden

Verlag:

Metzler-Poeschel, Stuttgart

Verlagsauslieferung:

Hermann Leins GmbH & Co. KG
Postfach 11 52
72125 Kusterdingen
Telefon: 0 70 71/93 53 50
Telex: 7 262 891 mepo d
Telefax: 0 70 71/3 36 53

Erscheinungsfolge: jährlich

Erschienen im Dezember 1994

Preis: DM 19,40

Bestellnummer: 2110450 - 92700

© Statistisches Bundesamt, Wiesbaden 1994

Alle Rechte vorbehalten. Es ist insbesondere nicht gestattet, ohne ausdrückliche Genehmigung des Statistischen Bundesamtes diese Veröffentlichung oder Teile daraus für gewerbliche Zwecke zu übersetzen, zu vervielfältigen, auf Mikrofilm/-fiche zu verfilmen oder in elektronische Systeme einzuspeichern.

Umweltfreundliches Papier aus 100 % Altpapier

Inhalt

	Seite
Textteil	
Allgemeine und methodische Erläuterungen	
1. Aufgaben der Hochschulfinanzstatistik	5
2. Rechtsgrundlagen	5
3. Berichtskreis	5
4. Erhebungstatbestände	6
5. Berichtsweg und Erhebungsverfahren	7
6. Ergebnisdarstellung	9
7. Vergleichbarkeit der Ergebnisse	10
8. Analyse der Ergebnisse der Hochschulfinanzstatistik	13
Tabellenteil	
1 Zusammenfassende Übersichten	
1.1 Ausgaben der Hochschulen 1980, 1985, 1987 bis 1992 nach zusammenfaßten Hochschularten in jeweiligen Preisen	14
1.2.1 Ausgaben der Hochschulen 1980, 1985, 1987 bis 1992 nach Hochschularten	
1.2.1.1 in Millionen DM	15
1.2.1.2 in Prozent, 1985 = 100	16
1.2.2 Ausgaben der Hochschulen 1980, 1985, 1987 bis 1992 nach Fächergruppen	17
1.3 Ausgaben der Hochschulen nach Ausgabearten, Hochschularten, Fächergruppen	
1.3.1 nach Hochschularten 1991 und 1992	18
1.3.2 nach Fächergruppen 1991 und 1992	19
1.4 Ausgaben der Hochschulen 1992 nach Hochschularten, Fächergruppen sowie Lehr- und Forschungsbereichen	20
1.5 Ausgaben der Hochschulen 1991 und 1992 nach Hochschularten, Fächergruppen sowie Lehr- und Forschungsbereichen	22
1.6 Einnahmen der Hochschulen 1991 und 1992 nach Einnahmearten	
1.6.1 nach Hochschularten	25
1.6.2 nach Fächergruppen	26
1.6.3 nach Ländern	27
2 Ausgaben der Hochschulen 1992 nach Ausgabearten, Hochschularten, Fächergruppen sowie Lehr- und Forschungsbereichen	28
3 Einnahmen der Hochschulen 1992 nach Einnahmearten, Hochschularten, Fächergruppen sowie Lehr- und Forschungsbereichen	68
4.1 Ausgaben, Verwaltungs- und Drittmiteileinnahmen der Universitäten einschl. Gesamt- hochschulen, Pädagogische und Theologische Hochschulen (ohne medizinische Einrichtungen) 1992 nach Ländern und Fächergruppen	108

4.2	Ausgaben, Verwaltungs- und Drittmiteinnahmen der medizinischen Einrichtungen der Hochschulen 1992 nach Ländern und Fächergruppen	112
4.3	Ausgaben, Verwaltungs- und Drittmiteinnahmen der Fachhochschulen 1992 nach Ländern und Fächergruppen	114
4.4	Ausgaben, Verwaltungs- und Drittmiteinnahmen der Hochschulen insgesamt 1992 nach Ländern und Fächergruppen	118

Anhang

1	Übersicht über die Anzahl der Hochschulen nach Ländern und Hochschularten	122
2	Systematisches Verzeichnis der Zuordnung der Fachgebiete zu den Fächergruppen/ Lehr- und Forschungsbereichen	123
3	Verzeichnis der Ausgabe- und Einnahmearten mit Erläuterungen	133
4	Literaturverzeichnis	135

Angaben für die Bundesrepublik Deutschland nach dem Gebietsstand seit dem 3.10.1990.

Die Angaben für das **"Frühere Bundesgebiet"** beziehen sich auf die Bundesrepublik Deutschland nach dem Gebietsstand bis zum 3.10.1990; sie schließen Berlin-West ein.

Die Angaben für die **"Neuen Länder und Berlin-Ost"** beziehen sich auf die Länder Brandenburg, Mecklenburg-Vorpommern, Sachsen, Sachsen-Anhalt, Thüringen sowie auf Berlin-Ost.

Zeichenerklärung

- 0 = weniger als die Hälfte von 1
in der letzten besetzten Stelle,
jedoch mehr als nichts
- = nichts vorhanden
- . = Zahlenwert unbekannt oder
geheimzuhalten

Abkürzungen

- Mrd. = Milliarden
- FG = Fächergruppe
- BGBI. = Bundesgesetzblatt
- FH = Fachhochschule
- VerwFH = Verwaltungshochschule

Abweichungen in den Summen durch Runden der Zahlen

Allgemeine und Methodische Erläuterungen

1. Aufgaben der Hochschulfinanzstatistik

Die Einnahmen und Ausgaben der öffentlichen Hochschulen werden seit jeher im Rahmen der Jahresrechnungstatistik der öffentlichen Haushalte nachgewiesen, und zwar zusammengefaßt nach Hochschularten und untergliedert nach allen Einnahme- und Ausgabearten der Haushaltssystematik. Für Zwecke der Wissenschaftspolitik reichen jedoch diese Angaben seit langem nicht mehr aus. Daher wurde in den Hochschulstatistikgesetzen eine spezielle Hochschulfinanzstatistik angeordnet, die Angaben über die einzelnen Hochschulen in fachlicher und haushaltsmäßiger Gliederung bereitstellt und sich sowohl auf die öffentlichen als auch privaten Hochschulen bezieht.

Die Ergebnisse der Hochschulfinanzstatistik sind die Basis für eine Vielzahl von bildungs- und forschungspolitischen Entscheidungen. Diese Statistik stellt Informationen über die Lehr- und Forschungsstruktur der Hochschulen zur Verfügung und zeigt insbesondere die Unterschiede in der Finanzausstattung zwischen den einzelnen Lehr- und Forschungsbereichen und den einzelnen Hochschulen auf. In Kombination mit den Hochschulstatistiken über Personal, Studenten und Prüfungen lassen sich auf ihrer Basis finanzstatistische Kennzahlen (z.B. zur fächerspezifischen Finanzausstattung je Student bzw. je Professorenstelle) und das fächerspezifische Forschungspotential der Hochschulen berechnen. Die Hochschulfinanzstatistik liefert wichtige Daten für die Rahmenplanung für den Ausbau und Neubau von Hochschulen (Gemeinschaftsaufgabe nach Artikel 94a Grundgesetz) und ist für die Erstellung von Hochschulentwicklungsplänen, für die Aufstellung der Haushaltspläne, für die Beurteilung der Effizienz des Hochschulwesens sowie für die Forschungs- und Technologiepolitik von großer Bedeutung.

2. Rechtsgrundlagen

Die Hochschulfinanzstatistik wird auf der Basis des Gesetzes über die Statistik für das Hochschulwesen (Hochschulstatistikgesetz-HStatG) vom 2. November 1990 durchgeführt. Das Gesetz ordnet eine jährliche Totalerhebung aller Ist-Einnahmen und Ist-Ausgaben der Haushalte und der über Verwahrkonten vereinnahmten Drittmittel an. Die Erhebung erstreckt sich auf alle staatlichen und privaten Hochschulen. Auskunftspflichtig sind nach § 5 Abs. 2 HStatG die Leiter der Hochschulen, der Hochschulkliniken und sonstiger der Ausbildung von Studenten dienenden Krankenanstalten.

Für die staatlichen Hochschulen ist darüber hinaus noch das Gesetz über die Statistik der öffentlichen Finanzen und des Personals im öffentlichen Dienst (Finanz- und Personalstatistikgesetz - FPStatG) vom 21. Dezember 1992 relevant, wenn hochschulexterne Stellen (z.B. Bauämter, Besoldungsstellen) Mittel für die Hochschulen verwalten. Die Leiter dieser Stellen sind nach § 11 Abs. 2 Nr. 1a FPStatG zur Auskunftserteilung verpflichtet. Ihre Auskunftspflicht erstreckt sich laut § 3 Abs. 5 auf die

gleichen Merkmale, für die nach dem Hochschulstatistikgesetz die Leiter der Hochschulen berichtspflichtig sind.

Das Erhebungsprogramm der Hochschulfinanzstatistik wurde durch die Novellen des Hochschulstatistikgesetzes von 1990 und des Finanz- und Personalstatistikgesetzes von 1992 nur unwesentlich erweitert. Gegenüber den vorherigen Rechtsgrundlagen wird durch die derzeit gültigen Gesetze lediglich die zusätzliche Erfassung der über Verwahrkonten vereinnahmten Drittmittel angeordnet. Ansonsten enthalten die neuen Gesetze einige Klarstellungen (z.B. über die Hilfsmerkmale, die Möglichkeit zur Veröffentlichung der Finanzdaten einzelner Hochschulen, die Auskunftspflicht der Leiter von hochschulexternen Stellen, die Mittel für die Hochschulen bewirtschaften), die durch das Volkszählungsurteil erforderlich geworden waren.

3. Berichtskreis

Die Hochschulfinanzstatistik erstreckt sich, unabhängig von der Trägerschaft, auf alle Hochschulen. Hierzu zählen alle Bildungseinrichtungen, die nach Landesrecht als Hochschulen anerkannt sind. Nicht einbezogen werden Akademien und vergleichbare Bildungseinrichtungen, wenn ihnen nicht der Status einer Hochschule verliehen wurde.

Hochschulen dienen der Pflege und der Entwicklung der Wissenschaften und der Künste durch Forschung, Lehre und Studium und bereiten auf berufliche Tätigkeiten vor, die die Anwendung wissenschaftlicher Erkenntnisse und Methoden oder die Fähigkeit zur künstlerischen Gestaltung erfordern.

Die meisten Hochschulen sind Landeseinrichtungen, deren Aufgaben weitgehend von dem Gesetzgeber bestimmt werden. Das bedeutet, daß die einzelnen Hochschulen mit unterschiedlicher Intensität Lehr-, Forschungs- oder sonstige Dienstleistungen erbringen können. Für die ihr übertragenen Aufgaben erhält die Hochschule eine finanzielle Grundausstattung, ohne daß hierbei nach Einzelaufgaben differenziert wird. Der Landesgesetzgeber legt fest, aus welchen Einrichtungen die Hochschule bestehen soll. So können beispielsweise ein Hygieneinstitut oder eine Materialprüfanstalt als selbständige Landeseinrichtung oder als Hochschulinstitut geführt werden. Die Hochschulfinanzstatistik erstreckt sich auf die Einnahmen und Ausgaben aller Einrichtungen, die Teil der Hochschule sind. Nicht einbezogen werden Einrichtungen, die eine eigene Rechtspersönlichkeit haben, auch dann nicht, wenn sie Hochschuleinrichtungen mitbenutzen (z. B. rechtlich selbständige Forschungsinstitute an Hochschulen). Auch die Ausgaben und Einnahmen von mit der Hochschule verbundenen Einrichtungen, die ein eigenes Kapitel im Landeshaushalt haben, werden in der Regel nicht in der Hochschulfinanzstatistik erfaßt, auch dann nicht, wenn

diese Einrichtungen von Studenten und Hochschulpersonal für Lehr- und Forschungszwecke genutzt werden.

4. Erhebungstatbestände

Nach § 6 Abs. 1 Nr. 6 des Hochschulstatistikgesetzes sind jährlich nach Abschluß der Jahresrechnung die Ist-Ausgaben und -Einnahmen der Haushalte und der über Verwahrkonten vereinnahmten Drittmittel in fachlicher und organisatorischer Zuordnung sowie in haushaltsmäßiger Gliederung zu erheben. Ausdrücklich vorgeschrieben wird, daß die Ist-Einnahmen und -Ausgaben den einzelnen Hochschulen zugeordnet werden sollen.

Die fachliche und organisatorische Zuordnung der Einnahmen und Ausgaben erfolgt dadurch, daß die Finanzen für die kleinsten organisatorischen Einheiten der Hochschulen ermittelt werden. Über die Zuordnung der organisatorischen Einheiten zu den Lehr- und Forschungsbereichen stellt man dann die fachliche Gliederung her. Die fachliche Gliederung erfolgt entsprechend dem Fächerschlüssel der Hochschulfinanzstatistik.¹⁾ Seit 1992 sind die Fächerschlüssel der Hochschulfinanzstatistik und der Hochschulpersonalstatistik identisch. Allerdings sind die Einnahmen und Ausgaben nicht nach einzelnen Fachgebieten, sondern nur bis zur Ebene der Lehr- und Forschungsbereiche zu gliedern.

Der Fächerschlüssel enthält neben den Kategorien für die wissenschaftlichen Fachdisziplinen Positionen für zentrale Einrichtungen, die von den verschiedensten Organisationseinheiten gemeinsam genutzt werden (z.B. Zentralbibliothek, Rechenzentrum) und die Bereiche "Hochschule insgesamt" bzw. "Klinik insgesamt". Ausgaben und Einnahmen, welche die Hochschule als ganzes betreffen (z.B. eine Spende zur allgemeinen Förderung der Hochschule) oder die sich nicht einzelnen Instituten oder Fachbereichen zuordnen lassen (z.B. Wasser- oder Abwassergebühren für ein Gebäude, das Institute verschiedenster Fachrichtungen beherbergt), werden der Kategorie "Hochschule insgesamt" zugeordnet. Zwischen den einzelnen Hochschulen bestehen beträchtliche Unterschiede hinsichtlich der Anteile der zentralen Einrichtungen (einschl. Hochschule insgesamt) an den gesamten Einnahmen und Ausgaben der Hochschule. Dies ist einerseits auf die unterschiedlichen Hochschulstrukturen zurückzuführen (z.B. Zentralbibliothek oder Fachbereichsbibliotheken, Hochhaus für alle Fachbereiche oder Einzelgebäude für die Institute). Andererseits kann hierfür aber auch als Grund der unterschiedliche Detaillierungsgrad des Rechnungswesens oder des Mittelbewirtschaftungssystems angeführt werden. Außerdem ist bei der Interpretation der Ergebnisse der Hochschulfinanzstatistik zu berücksichtigen, daß die Lehr- und Forschungsbereiche der einzelnen Hochschulen unterschiedliche Dienstleistungen erbringen und es zwischen den Lehr- und Forschungsbereichen unterschiedliche Leistungsverflechtungen geben kann.

¹⁾ In einzelnen Bundesländern gelten bundesland-spezifische Fächerschlüssel, deren Einzelpositionen sich aber den einzelnen Kategorien des Bundes-schlüssels zuordnen lassen.

Unter haushaltsmäßiger Gliederung wird in der Hochschulfinanzstatistik der Nachweis nach Einnahme- und Ausgabearten verstanden. Auf Bundesebene werden die Einnahmen und Ausgaben in einer gestaffelten Gliederung entsprechend Anhang 3 aufbereitet. Die einzelnen Kategorien werden mit den Gruppierungsziffern der Haushaltssystematik näher definiert. In der Regel werden die unter einer Gruppierungsziffer nachgewiesenen Einnahmen und Ausgaben komplett einer Einnahme- und Ausgabekategorie der Hochschulfinanzstatistik zugeordnet. Dies gilt nicht für die Ersteinrichtungen im Rahmen von Baumaßnahmen sowie für die Drittmiteleinahmen. Die Angaben für diese Kategorien müssen in der Regel durch die Zuordnung einzelner Haushaltstitel oder auf der Basis ergänzender Unterlagen ermittelt werden.

Nicht einbezogen werden Ausgaben der Länder für pensionierte Hochschullehrer und Ausgaben der Studierendenförderung (z.B. Zahlungen nach dem Bundesausbildungsförderungsgesetz, Zahlungen an Studentenwerke). Da in den Haushalten der Länder die Schuldenaufnahme, Schuldentilgung und die Zinszahlungen nicht nach Aufgabenbereichen gegliedert werden, wird in der Hochschulfinanzstatistik auch bei den privaten Hochschulen auf die Erfassung derartiger Einnahmen und Ausgaben verzichtet. Unberücksichtigt bleiben bei den Einnahmen der Hochschulen ferner die Zahlungen des Bundes für die Finanzierung der Grundausstattung der Hochschulen (z.B. die Zuweisungen des Bundes nach dem Hochschulbauförderungsgesetz, nach dem Hochschulerneuerungsprogramm) da es sich hierbei um Einnahmen der Länder handelt, die sich nicht immer einzelnen Hochschulen zuordnen lassen. Erfasst werden aber die Drittmittelzahlungen des Bundes (s.u.).

Die ab 1992 in der Bundesaufbereitung angewendete Einnahmen- und Ausgabengliederung entspricht weitgehend der der Vorjahre. Gesondert nachgewiesen werden ab 1992 die Ausgaben für die Unterhaltung der Grundstücke und Gebäude (einschl. Mieten und Pachten), weil diese Ausgaben einerseits in einem unterschiedlichen Grade auf die einzelnen Lehr- und Forschungsbereiche aufgeteilt wurden, andererseits ihre Höhe wesentlich durch das Alter bzw. den baulichen Zustand der Gebäude oder durch deren Lage (z. B. höhere Mieten in Ballungsgebieten) bestimmt wird. Für Vergleiche der Finanzausstattungen einzelner Hochschulen ist es daher zweckmäßig, wenn die Ausgaben dieser Kategorie gesondert dargestellt werden.

Ebenfalls präzisiert wurde der Drittmittelbegriff. Drittmittel sind solche Mittel, die zur Förderung von Forschung und Entwicklung sowie des wissenschaftlichen Nachwuchses und der Lehre **zusätzlich zum regulären Hochschulhaushalt** (Grundausstattung) von öffentlichen oder privaten Stellen eingeworben werden. Drittmittel können der Hochschule selbst, einer ihrer Einrichtungen (z.B. Fakultäten, Fachbereiche, Institute) oder einzelnen Wissenschaftlern im Hauptamt zur Verfügung gestellt werden. In der Hochschulfinanzstatistik werden aber grundsätzlich nur solche Drittmittel erfaßt, die in den Hochschulhaushalt eingestellt bzw. die von der Hochschule auf Verwahrkonten verwaltet werden. Werden die Mittel von

rechtlich selbständigen Instituten an Hochschulen oder von einzelnen Wissenschaftlern auf Sonderkonten verwaltet, so werden sie nicht in die Hochschulfinanzstatistik einbezogen.

Zu den Drittmitteln zählen beispielsweise Projektmittel der Forschungsförderung des Bundes, der Länder, der EG und anderer öffentlicher Stellen, Mittel der Wirtschaft, die für die Durchführung von Forschungsaufträgen bzw. als Spende zur Wissenschaftsförderung gezahlt werden, Mittel der Deutschen Forschungsgemeinschaft (für Graduiertenkollegs, Sonderforschungsbereiche, Forschergruppen sowie für im Rahmen des Normal- und Schwerpunktverfahrens geförderte Projekte), Stiftungslehrstühle und -professuren. Nicht als Drittmittel anzusehen sind spezielle Forschungsmittel des Hochschulträgers, von Bund und Ländern bereitgestellte Mittel der Grundausrüstung, Mittel die von Hochschulmitgliedern im Nebenamt verwendet werden, Sachspenden oder Leihgaben, die nur für begrenzte Dauer der Hochschule zur Verfügung gestellt werden, Mittel der personenbezogenen Förderung (z.B. Doktoranden-, Postdoktoranden- bzw. Habilitationsstipendien), sowie Einnahmen aus der Veräußerung von Sachvermögen und aus wirtschaftlicher Tätigkeit.

Für viele Nutzer der Statistik sind die Drittmittelangaben von großer Bedeutung, da sie als Indikator für die wissenschaftliche Reputation der Hochschule angesehen werden. Bei der Interpretation der Daten muß jedoch beachtet werden, daß die Regelungen zum Nachweis der Drittmittel in den einzelnen Bundesländern unterschiedlich sind. So werden z.B. die Mittel, welche die Deutsche Forschungsgemeinschaft im Rahmen des Normal- bzw. Schwerpunktverfahrens an Hochschulangehörige vergibt, in einigen Bundesländern in den Haushalt eingestellt, in anderen Bundesländern auf Verwahrkonten von der Hochschule verwaltet oder von den Hochschulangehörigen selbst auf Privat- oder Sonderkonten bewirtschaftet. Auch eine Kombination dieser Varianten ist möglich. Ferner ist zu berücksichtigen, daß es in einigen Bundesländern eine Reihe von rechtlich selbständigen Instituten an Hochschulen gibt, die in der Regel von einem Professor geleitet werden, der im Hauptamt an der Universität lehrt und forscht. Spezielle Forschungsmittel werden in diesem Fall häufig von dem rechtlich selbständigen Institut eingeworben. Auf Privat- und Sonderkonten bzw. von Instituten an Hochschulen bewirtschaftete "Drittmittel" werden jedoch nicht in der Hochschulfinanzstatistik erfaßt.

5. Berichtsweg und Erhebungsverfahren

Die Hochschulfinanzstatistik ist eine dezentral durchgeführte Erhebung. Das bedeutet, daß die Statistischen Landesämter (in Berlin der Senator für Finanzen) die Erhebung durchführen und aufbereitete Ergebnisse an das Statistische Bundesamt übermitteln. Das Erhebungsverfahren weist allerdings bei den einzelnen Hochschulgruppen eine Reihe von Besonderheiten auf.

5.1 Hochschulen in der Trägerschaft des Landes

Bei den meisten Hochschulen handelt es sich um Einrichtungen der Länder, deren Ausgaben und Einnahmen

im Haushaltsplan dargestellt werden. Die Finanzwirtschaft der Hochschulen ist jedoch in den einzelnen Bundesländern unterschiedlich organisiert. Es gibt deshalb auch keinen bundeseinheitlichen Erhebungsbogen und kein einheitliches Erhebungsverfahren. In einigen Bundesländern berichten die Hochschulen sämtliche Einnahmen und Ausgaben an das Statistische Landesamt. In anderen Bundesländern erheben die Landesämter die Angaben unmittelbar bei den Hochschulen, den Staatsbauämtern, den Besoldungsstellen usw. und fassen dann alle entsprechenden Daten zum Ergebnis für die Hochschule zusammen.

Der Ausgangspunkt der Hochschulfinanzstatistik für diese Hochschulen ist jeweils die Jahresabschlußrechnung des Landes, in der grundsätzlich alle Ist-Einnahmen und Ist-Ausgaben der Landeseinrichtungen in einer Gliederung nach Einzelplänen, Kapiteln und Haushaltstiteln erfaßt werden. Die Statistischen Landesämter ermitteln bei den Landesfinanzministern die Haushaltstitel, auf denen Ausgaben und Einnahmen für die Hochschulen verbucht werden. Die Ausgaben- und Einnahmenbeträge werden dann den Hochschulen und anderen Berichtsstellen vorgegeben und sind von diesen auf die einzelnen Lehr- und Forschungsbereiche aufzugliedern. Die Ausgaben und Einnahmen für die Hochschule können aus dem Kapitel der Hochschule, aus Zentralkapiteln des Wissenschaftsministeriums und aus Kapiteln anderer Ministerien stammen. Hinzukommen noch Ausgaben und Einnahmen, die über Verwahrkonten abgerechnet werden.

Relativ unproblematisch ist die Ermittlung der Einnahmen und Ausgaben aus dem Kapitel der Hochschule, da grundsätzlich davon ausgegangen werden kann, daß hier nur Zahlungen für die betreffende Hochschule verbucht werden. Auf Titeln der Zentralkapitel der Wissenschaftsministerien werden aber grundsätzlich Ausgaben mehrerer Hochschulen verbucht. Hier können die Statistischen Landesämter den Hochschulen nur dann Eckdaten vorgeben, wenn die Wissenschaftsministerien eine hochschulweise Zuordnung vornehmen.

Die Baumaßnahmen für die Hochschulen werden in der Regel zusammen mit den anderen Baumaßnahmen des Landes in gesonderten Einzelplänen zusammengefaßt. Üblich ist es dabei aber, für die einzelnen Hochschulen gesonderte Titel vorzusehen. Lediglich bei kleineren Baumaßnahmen werden häufiger Sammeltitel für mehrere Hochschulen gebildet. Im geringeren Umfang werden auch aus anderen Fremdkapiteln Ausgaben für die Hochschulen getätigt. So können z.B. die Ausgaben für ein Frauenforschungsprojekt auf einem Titel des Frauenministeriums oder Ausgaben für die an der Hochschule eingerichtete Technologietransferstelle auf einem für die Technologieförderung vorgesehenen Spezialtitel des Wirtschaftsministeriums verbucht werden.

Die haushaltsmäßige Zuordnung der Ausgaben der Hochschulen ist in den einzelnen Bundesländern recht unterschiedlich. So weisen beispielsweise einige Länder die Mittel aus dem Überlastprogramm direkt bei den einzelnen Hochschulen nach, während andere die Mittel in einem Zentralkapitel des Wissenschaftsministeriums

belassen, weil es sich um befristete Mittel handelt bzw. der Wettbewerb der Hochschulen um diese Mittel gewünscht wird. In der Hochschulfinanzstatistik sind unabhängig von ihrer Veranschlagung alle Landesmittel, die für Hochschulen ausgegeben werden, zu erfassen, da nur so die finanzielle Ausstattung der einzelnen Hochschulen befriedigend verglichen werden kann. Eine vollständige Erfassung aller Hochschulmittel wird dadurch erschwert, daß Mittel aus Fremdkapiteln in der Regel nicht von der Hochschulverwaltung selbst bewirtschaftet werden und die mittelbewirtschaftende Stelle nicht immer die Hochschule als Begünstigte registriert. Auch sind unentgeltlich der Hochschule zur Verfügung gestellte Sachleistungen in der Hochschulfinanzstatistik nicht erfaßbar (z.B. wenn die Hochschule in Landesbesitz befindliche Grundstücke oder Gebäude, die für andere Zwecke beschafft wurden, nutzen kann; die Verwaltungsleistungen von Besoldungsstellen, Bauämtern u. dgl.).

Die statistischen Erhebungsverfahren sind aufgrund der vielen Besonderheiten im Hochschulbereich in den einzelnen Bundesländern unterschiedlich. Einige Statistische Landesämter lassen sich die fachliche Gliederung für jeden Haushaltstitel melden. Andere Landesämter erheben bei den Hochschulen nur die Angaben in einer Gliederung nach Einnahme- und Ausgabearten, die für die Weiterleitung an das Statistische Bundesamt erforderlich sind. Die beiden Verfahren unterscheiden sich aber nur dadurch, daß die Zusammenfassung zu den Ausgabe- und Einnahmekategorien im ersten Fall von den Statistischen Landesämtern, im zweiten Fall noch von den Berichtsstellen vorgenommen wird. In beiden Fällen müssen die Hochschulen aber die fachliche Gliederung auf der Basis interner Unterlagen vornehmen.

Grundsätzlich wird die Zuordnung der Mittel zu den Lehr- und Forschungsbereichen von den Hochschulen im Rahmen der Mittelbewirtschaftung vorgenommen. Fallen für die Hochschule insgesamt Ausgaben an, so werden diese zum Teil mittels geeigneter Schlüssel (z.B. Telefonkosten nach den Gebühreneinheiten) auf die Lehr- und Forschungsbereiche aufgeteilt. In den meisten Fällen dürften derartige Ausgaben aber dem Bereich "Hochschule insgesamt" zugeordnet werden. Angestrebt wird, die fachliche Gliederung der Einnahmen und Ausgaben mit Hilfe von EDV-gestützten Mittelbewirtschaftungssystemen zu ermitteln. Schon jetzt enthalten die EDV-gestützten Mittelbewirtschaftungssysteme vieler Hochschulen ein spezielles Modul, das die Bereitstellung der für die Hochschulfinanzstatistik benötigten fachlich gegliederten Daten ermöglicht. Da die Landesbesoldungsstellen und die Bauämter einen großen Teil der Hochschulmittel bewirtschaften, wird angestrebt, den Lehr- und Forschungsbereich direkt in den Personalstammdatensatz des Hochschulpersonals aufzunehmen und auch bei den Bauämtern die fachliche Zuordnung schon im Rahmen der Mittelbewirtschaftung vorzunehmen.

In Bayern werden die Einnahmen und Ausgaben der Hochschulen seit langem entsprechend des o. a. Verfahrens verschlüsselt. In anderen Bundesländern wird dieses Verfahren, bei dem die Daten der Hochschulfi-

nanzstatistik quasi als Nebenprodukt der Mittelbewirtschaftung anfallen, zur Zeit verstärkt realisiert.

Da über 60% der Hochschulausgaben für Personal getätigt werden, ist es besonders wichtig, daß der Schlüssel des Lehr- und Forschungsbereichs in den Personalstammdatensatz aufgenommen wird. Zur Zeit wird aber die fachliche Gliederung der Personalausgaben für eine Reihe von Hochschulen noch von den Statistischen Landesämtern vorgenommen, indem die Beamtenbezüge, Angestelltenvergütungen und Arbeiterlöhne der Hochschule analog der mit den durchschnittlichen Vergütungen gewichteten relativen Personalzahlen auf die Organisationseinheiten verteilt werden.

5.2 Verwaltungsfachhochschulen

Bund und Länder sind Träger von Verwaltungsfachhochschulen. Für diese ist in der Regel ebenfalls ein spezielles Kapitel im Haushaltsplan vorgesehen. Insofern gelten die obigen Ausführungen analog. Besonders ist aber zu beachten, daß diese Einrichtungen vielfach auch Aufgaben in der Ausbildung von Beamten des mittleren Dienstes bzw. in der Weiterbildung wahrnehmen und daß Wohnheime, in denen die Beamtenanwärter in der Ausbildungsphase wohnen, üblicherweise Bestandteil der Einrichtung sind. Da auch in einem teilweise beträchtlichem Umfang Lehrtätigkeiten von Personen wahrgenommen werden, deren Haupttätigkeit im Verwaltungsbereich liegt, lassen sich die Personalausgaben für das Lehrpersonal nicht exakt aus dem Haushalt ermitteln. Zu beachten ist ferner, daß außerhochschulische Einrichtungen Serviceleistungen erbringen können (z.B. Verwaltung der Hochschule, Bewirtschaftung der Gebäude), die ebenfalls nicht gesondert im Haushalt dargestellt werden. In der Hochschulfinanzstatistik wird angestrebt, alle für den Hochschulbereich getätigten Ausgaben gesondert darzustellen. Einzelne Ausgaben können jedoch nur näherungsweise mittels hochschulinterner Schlüssel dem Hochschulbereich bzw. den Lehr- und Forschungsbereichen zugeordnet werden.

5.3 Hochschulkliniken mit kaufmännischer Buchführung

Die Hochschulkliniken haben ihr Rechnungswesen nach dem Prinzip der kaufmännischen Buchführung aufgebaut. In diesem in der Krankenhausbuchführungsverordnung für die Hochschulkliniken angeordneten Rechnungssystem werden Aufwendungen und Erträge und nicht wie in der kameralistischen Buchführung Ausgaben und Einnahmen aufgezeichnet. Die Krankenhausbuchführungsverordnung schreibt einen Mindestkontenplan vor, der von den Kliniken zu beachten ist.

Die Finanzen der Hochschulkliniken werden mit einem speziellen Erhebungsbogen erfaßt, der sich an diesem Kontenplan orientiert. Bei den Aufwendungen und Erträgen werden die Soll- oder Habenbuchungen auf bestimmten Konten erhoben. Bei den Bestandskonten werden nur die Zugänge von Anlagegütern (ohne Umbuchungen) bzw. die Restbuchwerte veräußerter Anlagegüter ermittelt, um die Investitionsausgaben bzw. die Einnahmen der Hochschulkliniken darstellen zu können. Grundsätzlich werden die speziellen Angaben der Hochschulkliniken von den Statistischen Landesämtern in das

allgemeine kameralistische System der Hochschulfinanzstatistik umgesetzt. Dabei ist es allerdings zur Zeit noch nicht möglich, die Aufwendungen für die Bewirtschaftung der Grundstücke und Gebäude gesondert festzustellen. Dem Statistischen Bundesamt wird dann ein Landesergebnis für alle Hochschulkliniken entsprechend dem Erhebungsprogramm der Hochschulfinanzstatistik übermittelt.

Aufgrund der unterschiedlichen Prinzipien sind die auf der kameralistischen Basis ermittelten Angaben nur bedingt mit den umgeschlüsselten Angaben aus der kaufmännischen Buchführung vergleichbar. Dies betrifft insbesondere die zeitliche Zuordnung.

Auf die Umschlüsselung der kaufmännischen Angaben in das kameralistische System kann jedoch nicht verzichtet werden, weil die Hochschulkliniken beträchtliche Leistungen auf dem Gebiet von Lehre und Forschung erbringen und nur auf diese Weise eine finanzwirtschaftliche Darstellung für den gesamten Hochschulbereich gesichert wird. Zugleich verbessert sich dadurch die regionale Vergleichbarkeit, da in einigen Bundesländern bestimmte Investitionsmaßnahmen im Landeshaushalt gebucht werden, während diese in anderen Bundesländern in der kaufmännischen Buchführung der Kliniken enthalten sind. Außerdem ist zu beachten, daß die Hochschulklinik nach Landesrecht von der Hochschule, mit der sie verbunden ist, abgegrenzt wird. Dies hat zu unterschiedlichen Zuordnungen von vorklinischen und klinisch-theoretischen Instituten geführt. Um vergleichbare Daten für die einzelnen Bundesländer im Bereich der Humanmedizin bereitstellen zu können, werden deshalb in den Veröffentlichungen des Statistischen Bundesamtes die Lehr- und Forschungsbereiche der Humanmedizin der Hochschule mit der Hochschulklinik zu den "Medizinischen Einrichtungen der Hochschule" zusammengefaßt.²⁾

5.4 Private Hochschulen

Den privaten Hochschulen werden von den Statistischen Landesämtern Erhebungsbogen zugeleitet, welche diese entsprechend der fachlichen Vorgaben auf der Basis hochschulinterner Unterlagen ausfüllen. Deren Rechnungssysteme sind teils nach kameralistischen Prinzipien (z.B. bei den kirchlichen Hochschulen), teils nach kaufmännischen Prinzipien aufgebaut. Bei der Abgrenzung des Hochschulbereichs treten grundsätzlich ähnliche Probleme auf, wie sie in den vorherigen Abschnitten dargestellt worden sind. Die dort angeführten statistischen Regelungen gelten analog. An kirchlichen Hochschulen lehren und forschen zum Teil Ordensmitglieder, die u.U. kein oder nur ein geringes Gehalt erhalten. Dies ist bei der Interpretation der Ausgabedaten zu berücksichtigen.

2) Die Krankenhausstatistik stellt ebenfalls Grunddaten über die Hochschulklinken zur Verfügung (z.B. Betten, Patientenzu- und -abgänge, Personal, Kosten). Vgl. hierzu Statistisches Bundesamt, Fachserie 12 Gesundheitswesen, Reihe 6.1 bzw. 6.2.

6. Ergebnisdarstellung

Die Bundesergebnisse der Hochschulfinanzstatistik werden im Statistischen Bundesamt auf der Basis der von den Statistischen Landesämtern aufbereiteten Ausgaben und Einnahmen der einzelnen Hochschulen ermittelt. Das Statistische Bundesamt publiziert die Ergebnisse entsprechend des vom Ausschuß für die Hochschulstatistik verabschiedeten Tabellenprogramms in dieser Fachserie. Neben langen Reihen mit Vergleichsdaten ab 1980 werden die Ergebnisse der Hochschulfinanzstatistik in einer Gliederung nach Ländern, Hochschularten, ausgewählten Einnahme- und Ausgabearten sowie Lehr- und Forschungsbereichen dargestellt. Tiefer gegliederte Tabellen können mit Hilfe des Statistischen Informationssystems erstellt werden.

Für die Gliederung der Hochschulfinanzen nach **Ländern** ist der Sitz der Hochschule ausschlaggebend. Das bedeutet z. B., daß die Ausgaben und Einnahmen der Universitäten der Bundeswehr in den Angaben der Hochschulen Bayerns bzw. Hamburgs einbezogen sind. Bei den Hochschulen Berlins wird zusätzlich noch nach Berlin (Ost) und Berlin(West) unterschieden, um die Bildung von langen Reihen für das frühere Bundesgebiet zu ermöglichen.

Bei der Gliederung der Einnahmen und Ausgaben nach **Hochschularten** gelten folgende Abgrenzungen:

Zu den **Universitäten** zählen auch die technischen Universitäten und andere gleichrangige wissenschaftliche Hochschulen (außer pädagogischen, theologischen und Gesamthochschulen).

Gesamthochschulen umfassen Ausbildungseinrichtungen von Universitäten und von Fachhochschulen, z. T. auch von Kunsthochschulen.

Pädagogische Hochschulen sind überwiegend wissenschaftliche Hochschulen mit Promotionsrecht. Sie bestehen nur noch in wenigen Bundesländern als selbständige Einrichtungen. In den übrigen Ländern sind sie in Universitäten oder Gesamthochschulen einbezogen und werden bei diesen nachgewiesen.

Theologische Hochschulen sind kirchliche sowie staatliche philosophisch-theologische und theologische Hochschulen (ohne die theologischen Fakultäten/Fachbereiche der Universitäten).

Kunsthochschulen sind Hochschulen für bildende Künste, Gestaltung, Musik, Film und Fernsehen. Die Aufnahmebedingungen sind unterschiedlich; die Aufnahme kann aufgrund von Begabungs- oder Eignungsnachweisen erfolgen.

Fachhochschulen bieten eine stärker anwendungsbezogene Ausbildung in Studiengängen für Ingenieure und für andere Berufe, vor allem in den Bereichen Wirtschaft, Sozialwesen, Gestaltung und Informatik. Das Studium ist kürzer als an Universitäten.

Die verwaltungsinternen Fachhochschulen werden bei den Verwaltungsfachhochschulen nachgewiesen.

In den **Verwaltungsfachhochschulen** sind diejenigen verwaltungsinternen Fachhochschulen zusammengefaßt, an denen Nachwuchskräfte für den gehobenen nicht-technischen Dienst des Bundes und der Länder ausgebildet werden. Daneben bestehen auch behördeninterne Hochschulen, die anderen Hochschularten zugeordnet sind.

Die Ergebnisse für die Universitäten und Gesamthochschulen werden teils einschließlich, teils ohne medizinische Einrichtungen dargestellt. Falls die **medizinischen Einrichtungen** gesondert dargestellt werden, so ist zu beachten, daß die Angaben sich auf die nach Landesrecht abgegrenzte Hochschulklinik einschl. der Fächergruppe Humanmedizin der zugehörigen Universität bzw. Gesamthochschule beziehen.

In zusammenfassenden Tabellen sind darüber hinaus die Hochschulen, die üblicherweise das Promotionsrecht haben, zur Kategorie **Universitäten (einschl. Gesamthochschulen, pädagogischer und theologischer Hochschulen)** zusammengefaßt worden.

Ferner werden die Einnahmen und Ausgaben nach **Arten und Lehr- und Forschungsbereichen bzw. Fächergruppen** aufbereitet. Diese Gliederungen sowie die Abgrenzung der einzelnen Kategorien sind im Anhang 2 bzw. 3 dargestellt.

Sofern die Einnahmen und Ausgaben in einigen Tabellen nur in komprimierter Form enthalten sind, können die Daten in voller Gliederungstiefe über Zusatzaufbereitungen bereitgestellt werden.

Die Ausgaben und Einnahmen einzelner Hochschulen werden vom Statistischen Bundesamt nicht publiziert. Einige Statistische Landesämter stellen aber entsprechende Tabellen zur Verfügung.

7. Vergleichbarkeit der Ergebnisse

7.1 Unterschiede zwischen Jahresrechnungsstatistik der öffentlichen Haushalte und der Hochschulfinanzstatistik

In der Jahresrechnungsstatistik werden die Einnahmen und Ausgaben der öffentlichen Haushalte erfaßt und in einer Gliederung nach Funktionen (Aufgabenbereichen) und Arten aufbereitet. Die Basis ist dabei der einzelne Haushaltstitel, der entsprechend dem Funktionen- und Gruppierungsplan der staatlichen Haushalte in der Haushaltsrechnung verschlüsselt wird. Jeder Haushaltstitel ist grundsätzlich nur einer Funktion und einer Ausgabe- oder Einnahmeart zugeordnet. Die Ergebnisse werden dann nach Funktionen und Einnahme- bzw. Ausgabearten aufbereitet. Die Funktionen sind weitgehend identisch mit den Hochschularten der Hochschulfinanzstatistik. Die Einnahme- und Ausgabearten der beiden Statistiken unterscheiden sich grundsätzlich nur da-

durch, daß in der Hochschulfinanzstatistik zusammengefaßte Kategorien erhoben werden. Da in der Hochschulfinanzstatistik wie in der Jahresrechnungsstatistik der einzelne Haushaltstitel die Basis der Erhebung ist, sind die Ergebnisse inhaltlich auch weitgehend vergleichbar.

Es bestehen aber dennoch einige Unterschiede. So werden in der Hochschulfinanzstatistik die Ausgaben der privaten Hochschulen vollständig erfaßt, während in der Jahresrechnungsstatistik nur die Zuschüsse der öffentlichen Haushalte an die privaten Hochschulen berücksichtigt werden können. Ferner werden in die Hochschulfinanzstatistik auch Ausgaben und Einnahmen einbezogen, die auf Verwahrkonten, d.h. außerhalb der Haushaltsrechnung, bewirtschaftet werden.

Eine weitere Abweichung ergibt sich daraus, daß der Hochschulbereich in den beiden Statistiken unterschiedlich abgegrenzt bzw. gegliedert wird. So werden in der Jahresrechnungstatistik nur die Ausgaben und Einnahmen dem Hochschulbereich zugeordnet, die in der Jahresrechnung unter den Funktionsziffern der Oberfunktion 13 Hochschulen verbucht sind. Ein Teil der Ausgaben der Verwaltungsfachhochschulen und der Bundeswehrhochschulen werden aber rechnungsmäßig unter anderen Funktionen nachgewiesen (z. B. bei der Verteidigung). Dies gilt zum Teil auch für Ausgaben aus Fremdkapitalen (z.B. bei Forschungsmitteln aus speziellen Förderprogrammen des Landes). In der Hochschulfinanzstatistik sind jedoch alle Ausgaben für die Hochschulen - unabhängig von ihrer Zuordnung zur Funktionsziffer - erfaßt. Umgekehrt werden allerdings auch bestimmte Ausgaben, die in der Jahresrechnungsstatistik dem Hochschulbereich zugeordnet werden, nicht in die Hochschulfinanzstatistik einbezogen. So werden z.B. die Zuschüsse an die Hochschulinformationssystem-GmbH und Ausgaben für Studienreform-Kommissionen nicht einbezogen, weil diese hochschulübergreifend tätig sind.

Weitere Abweichungen sind auf der Ebene der einzelnen Hochschularten bzw. Aufgabenbereiche festzustellen. Die unter den Funktionen 138 "Deutsche Forschungsgemeinschaft, Sonderforschungsbereiche" und 139 "Sonstiges" in den Länderhaushalten (Jahresrechnung) nachgewiesenen Ausgaben werden in der Hochschulfinanzstatistik entweder nicht erfaßt (z.B. Zahlungen des Landes an die Deutsche Forschungsgemeinschaft) oder direkt den einzelnen Hochschularten zugeordnet. So sind beispielsweise die Sonderforschungsbereiche grundsätzlich einer Universität, Gesamthochschule oder Hochschulklinik angegliedert und deshalb in der Hochschulfinanzstatistik in den Angaben für diese Hochschularten enthalten. Desweiteren werden allgemeine Titel für den Hochschulbau, für Hochschulsonderprogramme oder für die Forschungsförderung in den Haushalten einiger Länder zu einem beträchtlichen Teil der Funktion 139 zugeordnet. Diese Mittel werden aber für einzelne Hochschulen verausgabt und deshalb in der Hochschulfinanzstatistik auch unter den jeweiligen Hochschularten nachgewiesen.

7.2 Vergleichbarkeit der Ergebnisse der Hochschulfinanzstatistik und der übrigen Hochschulstatistiken

Der Berichtskreis der Hochschulfinanzstatistik deckt sich mit dem Berichtskreis der übrigen Hochschulstatistiken (Studenten-, Prüfungs-, Personal- und Raumbestandsstatistiken). Allerdings lassen sich auch hier aus erhebungstechnischen und haushaltswirtschaftlichen Gründen gewisse Abweichungen nicht vermeiden. So wird abweichend zu den anderen Hochschulstatistiken in der Hochschulfinanzstatistik die Tierärztliche Hochschule mit der Universität Hannover zusammengefaßt. Die Ausgaben neugegründeter Hochschulen werden häufig noch nicht im Gründungsjahr, sondern erst in den Folgejahren in die Hochschulfinanzstatistik einbezogen.

In der Hochschulfinanzstatistik und der Hochschulpersonalstatistik wird ab 1992 der gleiche Schlüssel der Lehr- und Forschungsbereiche verwendet. Aus diesem Grunde dürfte die Verknüpfung der finanzstatistischen Daten mit den Ergebnissen der Hochschulpersonalstatistik grundsätzlich keine gravierenden methodischen Probleme aufwerfen, zumal auch in der Personalstatistik die Zugehörigkeit zur kleinsten organisatorischen Einheit die Basis für die fachliche Zuordnung ist. Bei der Verknüpfung der Daten der Hochschulfinanzstatistik und der Studenten- bzw. Prüfungsstatistik sind jedoch die methodischen Unterschiede bei der fachlichen Gliederung gravierender, weil bei letzterer die Studienfächer als Gliederungsbasis verwendet werden. Studenten bestimmter Studienfächer können jedoch die Lehrkapazitäten verschiedener organisatorischer Einheiten der Hochschule nutzen. Bei einem Vergleich sind daher die Lehrverflechtungen zu berücksichtigen.

7.3 Vergleichbarkeit mit den Ergebnissen früherer Jahre

7.3.1 Berichtskreis

Ab 1992 werden die Einnahmen und Ausgaben der neuen Bundesländer auch in die tiefgegliederten Tabellen der Hochschulfinanzstatistik einbezogen. Insofern sind die Bundesergebnisse nur bedingt mit denen der Vorjahre vergleichbar. Bei den alten Bundesländern konnte 1992 insbesondere der Berichtskreis bei den Verwaltungsfachhochschulen und den privaten Hochschulen komplettiert werden.

In die Hochschulfinanzstatistik 1992 wurden die Ausgaben und Einnahmen von insgesamt 325 Hochschulen und 37 Hochschulkliniken einbezogen. Davon entfielen 70 Hochschulen und 9 Hochschulkliniken auf die neuen Bundesländer und Berlin (Ost).

Diese verteilen sich wie folgt auf die einzelnen Hochschularten:³⁾

83	(64)	Universitäten
7	(7)	Gesamthochschulen
37	(28)	Hochschulkliniken
14	(8)	Pädagogische Hochschulen
19	(16)	Theologische Hochschulen
45	(32)	Kunsthochschulen
122	(98)	Fachhochschulen (ohne Verwaltungsfachhochschulen)
35	(30)	Verwaltungsfachhochschulen ⁴⁾
362	(283)	Insgesamt
298	(225)	davon: in der Trägerschaft der Länder
9	(9)	in der Trägerschaft des Bundes ⁴⁾
55	(49)	in privater Trägerschaft

Gegenüber dem Vorjahr wurden 1992 erstmals die Ausgaben und Einnahmen von 14 Hochschulen des früheren Bundesgebietes und von 23 Hochschulen der neuen Länder (einschl. Berlin-Ost) erfaßt. Nicht mehr einbezogen wurden 11 Hochschulen, weil sie geschlossen bzw. in andere Hochschulen integriert wurden.

7.3.2 Darstellung nach Hochschularten

Die Ausgaben und Einnahmen der Universitäten und Gesamthochschulen, welche die Fächergruppe Humanmedizin betreffen, werden ab 1992 mit den Finanzen der Hochschulkliniken zusammengefaßt, um die Vergleichbarkeit der Ergebnisse zu verbessern. Ansonsten blieb die Gliederung nach Hochschularten unverändert. Bei der Interpretation von Zeitreihendaten ist zu berücksichtigen, daß in einer Reihe von Bundesländern die pädagogischen Hochschulen zu unterschiedlichen Zeitpunkten in Universitäten oder Gesamthochschulen integriert wurden und daß das Rechnungswesen der Hochschulkliniken zu unterschiedlichen Zeitpunkten vom kameralistischen auf das kaufmännische Rechnungswesen umgestellt wurde. Die Verwaltungsfachhochschulen werden erst ab 1980 als gesonderte Hochschularart geführt.

7.3.3 Darstellung nach Lehr- und Forschungsbereichen

Ab 1992 werden die Ausgaben und Einnahmen der Hochschulen nach einem revidierten Schlüssel der Lehr- und Forschungsbereiche aufbereitet. Folgende Kategorien wurden neu aufgenommen:

- 3) Angaben für Deutschland, in Klammern: früheres Bundesgebiet einschl. Berlin (West).
- 4) Die Abteilungen der FH Bund für öffentliche Verwaltung werden als einzelne Hochschule gezählt.

bis 1991

Sprach- und Kulturwissenschaften allgemein

Theologie

Außereuropäische Sprach- und Kulturwissenschaften

Erziehungswissenschaften

Rechts-, Wirtschafts- und Sozialwissenschaften allgemein

Politik- und Sozialwissenschaften

Agrar-, Forst- und Ernährungswissenschaften allgemein

ab 1992

010 Sprach- und Kulturwissenschaften allgemein

080 Allgemeine und vergleichende Sprach- und Literaturwissenschaften

020 Evangelische Theologie

030 Katholische Theologie

140 Sonstige außereuropäische Sprach- und Kulturwissenschaften

160 Kulturwissenschaften i.e.S.

180 Erziehungswissenschaften

190 Sonderpädagogik

220 Rechts-, Wirtschafts und Sozialwissenschaften allgemein

225 Regionalwissenschaften

230 Politikwissenschaften

235 Sozialwissenschaften

610 Agrar-, Forst- und Ernährungswissenschaften allgemein

615 Landespflege, Umweltgestaltung

Darüber hinaus wurde der Bereich "Hochschule insgesamt, Zentrale Einrichtungen" neu gegliedert.

Zu beachten ist jedoch, daß Schlüsselumstellungen für viele Berichtsstellen ein Anlaß sind, ihre Zuordnungen zu überprüfen. Dies kann auch in den Folgejahren weitere Präzisierungen zur Folge haben, zumal es einigen Hochschulen 1992 noch nicht möglich war, die fachliche Gliederung der Einnahmen und Ausgaben im vollen Umfang an die neue Systematik anzupassen.

7.3.4 Darstellung nach Einnahme- und Ausgabearten

Ab 1992 werden die Ausgaben für die Unterhaltung der Grundstücke und Gebäude (einschl. Mieten und Pachten) als gesonderte Kategorie dargestellt. Bis 1991 wurden diese Ausgaben unter den sächlichen Verwaltungsausgaben nachgewiesen. Bei der Interpretation der Daten ist zu beachten, daß die Ausgaben für die Unterhaltung der Grundstücke und Gebäude bei den Hochschulkliniken auch ab 1992 nicht gesondert dargestellt werden und auch einigen anderen Hochschulen 1992 noch kein gesonderter Nachweis möglich war.

Beim Vergleich der Drittmiteinnahmen für das Jahr 1992 mit den Angaben für die Vorjahre ist zu berücksichtigen, daß die auf Verwahrkonten bewirtschafteten Drittmittel erst ab 1992 erfaßt werden.

7.3.5 Sonstige Hinweise zur Vergleichbarkeit

Bei der Interpretation der Zeitreihen sind eine Reihe von Besonderheiten zu beachten. Bei den staatlichen Hochschulen Nordrhein-Westfalens wurden z.B. erstmals 1987 die Ausgaben aus Zentral- und Fremdkapiteln in der Hochschulfinanzstatistik berücksichtigt. Die Vergleichsdaten der Jahre 1980 bis 1986 wurden entsprechend revidiert. Aus erhebungstechnischen Gründen konnten im Berichtsjahr 1987 für das Land Baden-Württemberg Ausgaben aus Zentralkapiteln in Höhe von 121 Mill. DM nicht auf die einzelnen Ausgabearten aufgeteilt werden. Sie sind schwerpunktmäßig den übrigen laufenden Ausgaben zugeordnet.

Bei der Interpretation der Daten ist ebenfalls zu berücksichtigen, daß die Einnahmen und Ausgaben für einen Teil der Hochschulen des Bundeslandes Hamburg für 1989 geschätzt und für 1990 revidiert wurden.

Im Jahr 1990 wurde ein für die niedersächsischen Hochschulen verausgabter Betrag von 69 Mill. DM (überwiegend für Maßnahmen zum Abbau des Numerus Clausus und für das Sonderprogramm zur Ausweitung der Ausbildungskapazitäten in besonders belasteten Studiengängen) vom Land Niedersachsen weder fachlich noch nach Hochschularten gegliedert. In der vorliegenden Veröffentlichung wurde dieser Betrag schwerpunktmäßig bei der FG. 9 (901, Hochschulen insgesamt) der staatlichen Universitäten zugeordnet.

8. Analyse der Ergebnisse der Hochschulfinanzstatistik

Die Arbeiten des Statistischen Bundesamtes enden nicht mit der Bereitstellung der Ergebnisse der Hochschulfinanzstatistik. Vielmehr schließt sich eine Reihe von weiteren Aktivitäten an.

Die amtliche Statistik stellt aus verschiedenen Quellen regelmäßig ein breites und detailliertes Datenangebot über den Hochschulbereich zur Verfügung. Um Entwicklungstendenzen im Hochschulbereich und strukturelle Unterschiede zwischen Hochschulen, Hochschularten und Fächergruppen zu verdeutlichen, berechnet das Statistische Bundesamt eine Reihe von **hochschulstatistischen Kennzahlen**.⁵⁾ Für die Berechnungen der Ausgaben je Student oder je Absolvent, der Drittmittel je Professorenstelle und anderer Kennzahlen müssen die Daten der Hochschulfinanzstatistik problemadäquat aufbereitet werden. Bis 1991 wurden diese Kennzahlen nur für die Landes- bzw. Bundesebene ermittelt. Ab 1992 ist die Berechnung der hochschulstatistischen Kennzahlen auch für einzelne Hochschulen möglich.

⁵⁾ Vgl. Hetmeier, H.-W.: Finanzstatistische Kennzahlen für den Hochschulbereich in WiSta 8/1992, S. 545 ff; Statistisches Bundesamt, Fachserie 11, Reihe 4.3 Hochschulstatistische Kennzahlen

Für die Forschungs- und Technologiepolitik sind Informationen über die Forschungsaktivitäten der Hochschulen von großer Bedeutung. Da aufgrund des Prinzips der Einheit von Lehre und Forschung bei der Mittelzuweisung nicht nach Aufgabenbereichen unterschieden wird, können in der Hochschulfinanzstatistik die Ausgaben und Einnahmen der Hochschulen für die Aufgabe Forschung und Entwicklung (FuE) aber nicht gesondert erfaßt werden. Um die **FuE-Ausgaben der Hochschulen** darstellen zu können, wurde ein spezielles Berechnungsverfahren entwickelt, mit dem das Statistische Bundesamt jährlich auf der Basis der Ergebnisse der Hochschulfinanzstatistik die FuE-Ausgaben des Hochschulsektors ermittelt.⁶⁾

Die Ergebnisse der Hochschulfinanzstatistik können in der Regel erst eineinhalb Jahre nach Abschluß des Haushaltsjahres publiziert werden. Um den Entscheidungsträgern in Politik und Hochschule aktuellere Daten zur Verfügung stellen zu können, werden in der Haushaltsansatzstatistik des Statistischen Bundesamtes die geplanten öffentlichen Ausgaben für die Hochschulen erfaßt. Es ist beabsichtigt, Eckdaten der Hochschulfinanzstatistik mit Hilfe der Ergebnisse der Haushaltsansatzstatistik fortzuschreiben. Zur Zeit ist dies aber aufgrund der strukturellen Veränderungen in den neuen Bundesländern, die durch die Umgestaltung der Hochschullandschaft verursacht werden, noch nicht mit einer befriedigenden Genauigkeit möglich.

⁶⁾ Zur Methodik siehe Hetmeier, H.-W.: Öffentliche Ausgaben für Forschung und experimentelle Entwicklung 1987 in WiSta 2/1990, S. 123 ff.

1 Zusammenfassende Übersichten

1.1 Ausgaben der Hochschulen 1980, 1985, 1987 bis 1992 nach zusammengefaßten Hochschularten in jeweiligen Preisen

Hochschulart	Früheres Bundesgebiet							Deutschland	
Ausgabeart	1980	1985	1987	1988	1989	1990	1991	1991	1992

Millionen DM

Universitäten und Gesamthochschulen (ohne medizinische Einrichtungen), Pädagogische, Theologische und Kunsthochschulen									
Laufende Ausgaben	8 222	10 034	11 120	11 581	12 072	12 955	13 894	16 149	17 375
Investitionsausgaben	1 378	1 472	1 511	1 715	1 744	1 800	1 990	2 406	2 554
Zusammen	9 600	11 506	12 630	13 296	13 815	14 755	15 884	18 555	19 929
Medizinische Einrichtungen									
Laufende Ausgaben	6 391	8 862	9 945	10 448	11 003	11 922	13 011	15 087	16 974
Investitionsausgaben	1 067	1 134	1 339	1 485	1 578	1 642	1 582	1 802	1 974
Zusammen	7 458	9 995	11 284	11 934	12 580	13 564	14 593	16 889	18 948
Fach- und Verwaltungsfachhochschulen									
Laufende Ausgaben	1 178	1 533	1 695	1 759	1 853	1 980	2 184	2 220	2 843
Investitionsausgaben	192	275	304	316	385	376	433	441	578
Zusammen	1 370	1 808	1 999	2 075	2 237	2 356	2 618	2 662	3 421
Hochschulen insgesamt									
Laufende Ausgaben	15 791	20 428	22 759	23 788	24 927	26 856	29 089	33 456	37 192
Investitionsausgaben	2 636	2 881	3 155	3 517	3 706	3 818	4 006	4 650	5 106
Zusammen	18 427	23 309	25 914	27 305	28 633	30 675	33 094	38 106	42 298

1985 = 100

Universitäten und Gesamthochschulen (ohne medizinische Einrichtungen), Pädagogische, Theologische und Kunsthochschulen									
Laufende Ausgaben	81,9	100	110,8	115,4	120,3	129,1	138,5	-	-
Investitionsausgaben	93,6	100	102,6	116,5	118,5	122,3	135,2	-	-
Zusammen	83,4	100	109,8	115,6	120,1	128,3	138,0	-	-
Medizinische Einrichtungen									
Laufende Ausgaben	72,1	100	112,2	117,9	124,2	134,5	146,8	-	-
Investitionsausgaben	94,1	100	118,1	131,0	139,2	144,8	139,5	-	-
Zusammen	74,6	100	112,9	119,4	125,9	135,7	146,0	-	-
Fach- und Verwaltungsfachhochschulen									
Laufende Ausgaben	76,8	100	110,6	114,7	120,9	129,2	142,5	-	-
Investitionsausgaben	69,8	100	110,5	114,9	140,0	136,7	157,5	-	-
Zusammen	75,8	100	110,6	114,8	123,7	130,3	144,8	-	-
Hochschulen insgesamt									
Laufende Ausgaben	77,3	100	111,4	116,4	122,0	131,5	142,4	-	-
Investitionsausgaben	91,5	100	109,5	122,1	128,6	132,5	139,0	-	-
Zusammen	79,1	100	111,2	117,1	122,8	131,6	142,0	-	-

1 Zusammenfassende Übersichten

1.2.1 Ausgaben der Hochschulen 1980, 1985, 1987 bis 1992 nach Hochschularten 1.2.1.1 in Millionen DM

Hochschulart	Früheres Bundesgebiet							Deutschland	
	1980	1985	1987	1988	1989	1990	1991	1991	1992
Universitäten (ohne medizin. Einrichtungen)	8 311	10 181	11 202	11 798	12 240	13 106	14 079	16 453	17 668
Medizinische Einrichtungen der Universitäten	7 215	9 675	10 911	11 541	12 164	13 152	14 154	16 450	18 468
Universitäten zusammen	15 526	19 856	22 113	23 339	24 404	26 258	28 233	32 903	36 136
Gesamthochschulen (ohne medizin. Einrichtungen)	853	820	885	935	976	1 065	1 155	1 155	1 242
Medizinische Einrichtungen der Gesamthochsch.	243	320	373	393	416	412	439	439	480
Gesamthochschulen zusammen ..	1 096	1 140	1 258	1 328	1 392	1 478	1 593	1 593	1 722
Pädagogische Hochschulen	186	154	157	155	159	129	141	342	328
Theologische Hochschulen	20	34	32	32	33	36	39	45	52
Universitäten einschl. Gesamthochschulen, Pädagogische u. Theologische Hochschulen	16 828	21 184	23 561	24 855	25 987	27 901	30 007	34 884	38 238
davon:									
Universitäten einschl. Gesamthochschulen, Pädagogische und Theologische Hochschulen, ohne medizinische Einrichtungen	9 370	11 189	12 276	12 921	13 408	14 336	15 414	17 995	19 290
Medizinische Einrichtungen der Universitäten und Gesamthochschulen	7 458	9 995	11 284	11 934	12 580	13 564	14 593	16 889	18 948
Kunsthochschulen	231	317	354	375	408	419	470	561	639
Fachhochschulen (ohne private)	1 183	1 526	1 719	1 789	1 945	2 051	2 268	2 310	2 922
Private Fachhochschulen	75	94	103	107	111	115	135	135	156
Fachhochschulen zusammen	1 258	1 620	1 822	1 896	2 056	2 166	2 404	2 445	3 078
Verwaltungsfachhochschulen	112	188	176	179	181	190	214	216	343
Hochschulen insgesamt	18 427	23 309	25 914	27 305	28 633	30 675	33 094	38 106	42 298

1 Zusammenfassende Übersichten

1.2.1 Ausgaben der Hochschulen 1980, 1985, 1987 bis 1992 nach Hochschularten 1.2.1.2 in Prozent, 1985 = 100

Hochschulart	Früheres Bundesgebiet							Deutschland	
	1980	1985	1987	1988	1989	1990	1991	1991	1992
Universitäten (ohne medizin. Einrichtungen)	81,6	100,0	110,0	115,9	120,2	128,7	138,3	-	-
Medizinische Einrichtungen der Universitäten	74,6	100,0	112,8	119,3	125,7	135,9	146,3	-	-
Universitäten zusammen	78,2	100,0	111,4	117,5	122,9	132,2	142,2	-	-
Gesamthochschulen (ohne medizin. Einrichtungen)	104,0	100,0	107,9	114,0	119,0	129,9	140,9	-	-
Medizinische Einrichtungen der Gesamthochsch.	75,9	100,0	116,6	122,8	130,0	128,8	137,2	-	-
Gesamthochschulen zusammen ..	96,1	100,0	110,4	116,5	122,1	129,6	139,7	-	-
Pädagogische Hochschulen	120,8	100,0	101,9	100,6	103,2	83,8	91,6	-	-
Theologische Hochschulen	58,8	100,0	94,1	94,1	97,1	105,9	114,7	-	-
Universitäten einschl. Gesamthochschulen, Pädagogische u. Theologische Hochschulen	79,4	100,0	111,2	117,3	122,7	131,7	141,6	-	-
davon:									
Universitäten einschl. Gesamthochschulen, Pädagogische und Theologische Hochschulen, ohne medizinische Einrichtungen	83,7	100,0	109,7	115,5	119,8	128,1	137,8	-	-
Medizinische Einrichtungen der Universitäten und Gesamthochschulen	74,6	100,0	112,9	119,4	125,9	135,7	146,0	-	-
Kunsthochschulen	72,9	100,0	111,7	118,3	128,7	132,2	148,3	-	-
Fachhochschulen (ohne private)	77,5	100,0	112,6	117,2	127,5	134,4	148,6	-	-
Private Fachhochschulen	79,8	100,0	109,6	113,8	118,1	122,3	143,6	-	-
Fachhochschulen zusammen	77,7	100,0	112,5	117,0	126,9	133,7	148,4	-	-
Verwaltungsfachhochschulen	59,6	100,0	93,6	95,2	96,3	101,1	113,8	-	-
Hochschulen insgesamt	79,1	100,2	111,2	117,1	122,8	131,6	142,0	-	-

1 Zusammenfassende Übersichten

1.2.2 Ausgaben der Hochschulen 1980, 1986, 1987 bis 1992 nach Fächergruppen und ausgewählten Lehr- und Forschungsbereichen *)

Fächergruppe Lehr- und Forschungsbereich	Früheres Bundesgebiet							Deutschland	
	1980	1985	1987	1988	1989	1990	1991	1991	1992
Millionen DM									
Sprach- und Kulturwissenschaften	1 225	1 392	1 508	1 550	1 587	1 655	1 784	2 044	2 279
Sport	107	120	132	135	132	136	146	187	219
Rechts-, Wirtschafts- und Sozialwissenschaften	983	1 233	1 318	1 373	1 467	1 554	1 702	1 795	2 139
Mathematik, Naturwissenschaften	2 245	2 856	3 210	3 416	3 553	3 800	4 082	4 502	4 994
Humanmedizin (einschl. zentrale Einrichtungen der Hochschulkliniken) 1)	7 474	9 996	11 285	11 933	12 580	13 563	14 593	16 890	18 948
Veterinärmedizin	148	170	180	191	180	195	217	254	280
Agrar-, Forst- und Ernährungswissenschaften	294	384	455	499	510	539	586	682	764
Ingenieurwissenschaften	1 765	2 358	2 664	2 796	3 019	3 180	3 397	3 848	4 313
Kunst, Kunstwissenschaft	292	380	433	457	482	488	528	609	706
Z u s a m m e n	14 533	18 889	21 183	22 350	23 509	25 111	27 034	30 812	34 642
Zentrale Einrichtungen (ohne zentrale Einrichtungen der Hochschulkliniken) 1)	3 896	4 422	4 730	4 955	5 124	5 564	6 060	7 294	7 655
I n s g e s a m t	18 427	23 309	25 914	27 305	28 633	30 675	33 094	38 106	42 298
Darunter: Mit der Hochschule verbundene/ hochschulfremde Einrichtungen	25	91	76	87	96	89	95	132	137
1985 = 100									
Sprach- und Kulturwissenschaften	88,0	100,0	108,3	111,4	114,0	118,9	128,2	-	-
Sport	89,2	100,0	110,0	112,5	110,0	113,3	121,7	-	-
Rechts-, Wirtschafts- und Sozialwissenschaften	79,7	100,0	106,9	111,4	119,0	126,0	138,0	-	-
Mathematik, Naturwissenschaften	78,6	100,0	112,4	119,6	124,4	133,0	142,9	-	-
Humanmedizin (einschl. zentrale Einrichtungen der Hochschulkliniken) 1)	74,8	100,0	112,9	119,4	125,9	135,7	146,0	-	-
Veterinärmedizin	87,1	100,0	105,9	112,4	105,9	114,7	127,6	-	-
Agrar-, Forst- und Ernährungswissenschaften	76,6	100,0	118,5	129,9	132,8	140,4	152,6	-	-
Ingenieurwissenschaften	74,9	100,0	113,0	111,6	123,0	134,9	144,1	-	-
Kunst, Kunstwissenschaft	76,8	100,0	113,9	120,3	126,8	128,4	138,9	-	-
Z u s a m m e n	76,9	100,0	112,1	118,3	124,5	132,9	143,1	-	-
Zentrale Einrichtungen (ohne zentrale Einrichtungen der Hochschulkliniken) 1)	88,1	100,0	107,0	112,1	115,9	125,8	137,0	-	-
I n s g e s a m t	79,1	100,0	111,2	117,1	122,8	131,6	142,0	-	-
Darunter: Mit der Hochschule verbundene/ hochschulfremde Einrichtungen	27,5	100,0	83,5	95,6	105,4	97,8	104,4	-	-

*) Ausgaben für die Jahre 1980 und 1985 in der revidierten Fassung vom Juni 1989.

1) Einschl. sonstige, nur der Hochschule/Klinik insgesamt zurechenbare Ausgaben.

1 Zusammenfassende Übersichten

1.3 Ausgaben der Hochschulen nach Ausgabearten, Hochschularten, Fächergruppen

1 000 DM

Hochschulart	Rech- nungsjahr	Ausgaben insgesamt	Laufende Ausgaben			Investitionsausgaben		
			zusammen	Personal- ausgaben	übrige laufende Ausgaben	zusammen	Baumaß- nahmen	übrige Investitionen
1.3.1 nach Hochschularten								
Universitäten (ohne medizinische Einrichtungen).....	1992	17 667 791	15 376 093	11 770 664	3 605 429	2 291 707	923 078	1 368 629
	1991	16 452 642	14 273 542	10 928 693	3 344 850	2 179 100	966 996	1 212 104
Medizinische Einrichtungen der Universitäten	1992	18 468 401	16 530 751	10 053 785	6 476 966	1 937 646	948 857	988 789
	1991	16 450 326	14 675 389	8 880 265	5 795 125	1 774 938	972 118	802 821
Universitäten zusammen	1992	36 136 187	31 906 836	21 824 431	10 082 405	4 229 349	1 871 942	2 357 407
	1991	32 902 968	28 948 931	19 808 958	9 139 975	3 954 038	1 939 114	2 014 925
Gesamthochschulen (ohne medizinische Einrich- tungen)	1992	1 241 919	1 093 756	877 367	216 389	148 163	67 125	81 038
	1991	1 154 746	1 033 090	831 728	201 362	121 656	60 152	61 504
Medizinische Einrichtungen der Gesamthoch- schulen	1992	479 909	443 317	264 594	178 723	36 592	20 023	16 569
	1991	438 682	411 283	248 683	162 600	27 399	15 073	12 326
Gesamthochschulen zusammen	1992	1 721 828	1 537 073	1 141 961	395 112	184 755	87 148	97 607
	1991	1 593 428	1 444 373	1 080 411	363 962	149 055	75 225	73 830
Pädagogische Hochschulen	1992	328 342	305 495	264 335	41 160	22 849	12 166	10 683
	1991	342 343	308 587	262 685	45 902	33 756	21 605	12 151
Theologische Hochschulen	1992	51 534	46 956	36 171	10 785	4 577	3 217	1 360
	1991	44 833	43 828	33 934	9 894	1 004	528	476
Universitäten einschl. Gesamthochschu- len, Pädagogische und Theologische Hochschulen	1992	38 237 891	33 796 360	23 266 898	10 529 462	4 441 530	1 974 473	2 467 057
	1991	34 883 572	30 745 719	21 185 988	9 559 733	4 137 853	2 036 472	2 101 382
davon:								
Universitäten einschl. Gesamthoch- schulen, Pädagogische und Theologi- sche Hochschulen (ohne medizinische Einrichtungen)	1992	19 289 585	16 822 298	12 948 533	3 873 765	2 467 296	1 005 586	1 461 710
	1991	17 994 564	15 659 047	12 057 040	3 602 008	2 335 516	1 049 281	1 286 235
Medizinische Einrichtungen der Universi- täten und Gesamthochschulen	1992	18 948 310	16 974 068	10 318 379	6 655 689	1 974 238	968 880	1 005 358
	1991	16 889 008	15 086 672	9 128 948	5 957 725	1 802 337	987 191	815 147
Kunsthochschulen	1992	639 166	552 864	454 416	98 448	86 299	46 097	40 202
	1991	560 673	490 326	404 219	86 109	70 346	36 350	33 997
Fachhochschulen (ohne private Fachhochschulen) .	1992	2 921 008	2 369 259	1 884 812	484 447	551 753	222 655	329 098
	1991	2 310 056	1 880 174	1 525 738	354 436	429 880	202 170	227 712
Private Fachhochschulen	1992	155 881	150 641	115 403	35 238	5 241	2 190	3 051
	1991	135 301	130 221	100 260	29 962	5 080	984	4 096
Fachhochschulen zusammen	1992	3 076 889	2 519 900	2 000 215	519 685	556 994	224 845	332 149
	1991	2 445 357	2 010 395	1 625 998	384 398	434 960	203 154	231 809
Verwaltungsfachhochschulen	1992	343 815	322 675	226 631	96 044	21 138	12 290	8 848
	1991	216 485	210 052	152 246	57 808	6 432	1 721	4 711
Hochschulen insgesamt	1992	42 297 761	37 191 799	25 948 160	11 243 639	5 105 961	2 257 705	2 848 256
	1991	38 106 087	33 456 492	23 368 452	10 088 048	4 649 591	2 277 697	2 371 899

1 Zusammenfassende Übersichten **1.3 Ausgaben der Hochschulen nach Ausgabearten, Hochschularten, Fächergruppen**

1 000 DM

Fächergruppe	Rech- nungsjahr	Ausgaben insgesamt	Laufende Ausgaben			Investitionsausgaben		
			zusammen	Personal- ausgaben	übrige laufende Ausgaben	zusammen	Baumaß- nahmen	übrige Investitionen
1.3.2 nach Fächergruppen								
Sprach- und Kulturwissenschaften	1992	2 278 944	2 231 620	2 047 142	184 478	47 326	20 489	26 837
	1991	2 044 455	1 988 908	1 842 240	146 671	55 548	18 006	37 542
Sport	1992	219 240	196 287	169 111	27 176	22 952	17 119	5 833
	1991	186 571	171 767	148 442	23 325	14 804	11 078	3 727
Rechts-, Wirtschafts- und Sozialwissenschaften	1992	2 138 681	1 927 440	1 677 396	250 044	211 239	145 270	65 969
	1991	1 794 997	1 672 395	1 475 379	197 015	122 601	76 739	45 863
Mathematik, Naturwissenschaften	1992	4 993 900	4 284 586	3 604 508	680 078	709 313	242 286	467 027
	1991	4 502 147	3 820 795	3 213 829	606 966	681 352	260 370	420 984
Humanmedizin	1992	18 948 313	16 974 074	10 318 385	6 655 689	1 974 231	968 880	1 005 351
	1991	16 889 883	15 086 671	9 128 948	5 957 725	1 803 213	987 191	816 021
darunter: Zentrale Einrichtungen der Hochschul- kliniken	1992	3 871 747	3 505 828	1 911 801	1 594 027	365 917	173 247	192 670
	1991	3 271 445	3 016 386	1 660 165	1 356 222	255 060	117 449	137 609
Veterinärmedizin	1992	279 674	247 320	186 409	60 911	32 354	23 170	9 184
	1991	254 295	228 938	183 185	45 755	25 357	17 163	8 192
Agrar-, Forst- und Ernährungswissenschaften	1992	763 759	663 834	552 709	111 125	99 928	54 397	45 531
	1991	682 112	583 282	479 157	104 123	98 830	60 196	38 632
Ingenieurwissenschaften	1992	4 313 306	3 623 814	3 083 701	540 113	689 494	252 622	436 872
	1991	3 848 162	3 276 126	2 901 279	484 847	572 035	201 850	370 183
Kunst, Kunstwissenschaft	1992	706 469	629 924	555 400	74 524	76 543	37 991	38 552
	1991	609 461	554 532	495 679	58 855	54 928	24 331	30 599
Hochschule insgesamt, Zentrale Einrichtungen (ohne Zentr. Einricht. der Hochschulkliniken)	1992	7 655 478	6 412 908	3 753 415	2 659 493	1 242 572	495 472	747 100
	1991	7 294 004	6 073 078	3 610 311	2 462 767	1 220 924	620 775	600 150
I n s e g e s a m t	1992	42 297 761	37 191 799	25 948 160	11 243 639	5 105 961	2 257 705	2 848 256
	1991	38 106 087	33 456 492	23 368 452	10 088 048	4 649 591	2 277 697	2 371 899
darunter: Mit der Hochschule/Klinik verbundene sowie hochschul-/klinikfremde Einrichtungen	1992	252 558	207 631	97 283	110 348	44 926	25 603	19 323
	1991	131 952	118 411	73 422	44 989	13 540	5 977	7 563

1 Zusammenfassende Übersichten

1.4 Ausgaben der Hochschulen 1992 nach Hochschularten, Fächergruppen sowie Lehr- und Forschungsbereichen (Seite 1)

1 000 DM

Fächergruppe Lehr- und Forschungsbereich	Universitäten einschl. Ge- samthochschulen, Pädagogische u. Theologische Hochschulen			Kunst- hoch- schulen	Fach- hoch- schulen	Ver- waltungs- fach- hoch- schulen	Hochschulen insgesamt			
	insgesamt	davon					insgesamt	davon		
		Univers., Ges.H., Päd., ThH. o h n e medizin. Einricht.	medizin. Einricht.					in Träger- schaft des Landes	Träger- schaft des Bundes	private Hoch- schulen
Sprach- u. Kulturwissenschaften	2229530	2229530	-	4352	44260	802	2278944	2224252	8854	45838
Sprach- und Kulturwissen- schaften allgemein	189840	189840	-	-	9777	-	199617	199121	-	496
Evangelische Theologie	107910	107910	-	-	2783	-	110693	90140	-	20553
Katholische Theologie	97754	97754	-	-	2347	-	100101	79889	-	20212
Philosophie	85701	85701	-	-	-	-	85701	84918	-	783
Geschichte	239845	239845	-	-	-	-	239845	239845	-	-
Bibliothekswesen, Dokumenta- tion, Publizistik	36236	36236	-	3000	22725	802	62763	62517	-	246
Allgem. und vergleichende Li- teratur- u. Sprachwissensch.	118230	118230	-	-	3827	-	122057	121929	-	128
Altphilologie (klassische Philologie)	51792	51792	-	-	-	-	51792	51157	-	635
Germanistik (Deutsch, german. Sprachen ohne Anglistik)	256253	256253	-	-	50	-	256303	256303	-	-
Anglistik, Amerikanistik	120374	120374	-	-	-	-	120374	120374	-	-
Romanistik	100950	100950	-	-	-	-	100950	100950	-	-
Slawistik, Baltistik, Finno- Ugristik	56675	56675	-	-	-	-	56675	56675	-	-
Sonstige/Außereuropäische Sprach- u. Kulturwissensch.	85253	85253	-	-	-	-	85253	85253	-	-
Kulturwissenschaften i.e.S.	10745	10745	-	-	-	-	10745	10745	-	-
Psychologie	206152	206152	-	-	-	-	206152	206152	-	-
Erziehungswissenschaften	425276	425276	-	1352	2751	-	429379	417755	8854	2770
Sonderpädagogik	40544	40544	-	-	-	-	40544	40529	-	15
Sport	218229	218229	-	68	675	268	219240	217900	1340	-
Sport	218229	218229	-	68	675	268	219240	217900	1340	-
Rechts-, Wirtschafts- und Sozi- alwissenschaften	1516095	1516095	-	-	412597	209989	2138681	1961969	72934	103778
Rechts-, Wirtschafts- und So- zialwissenschaften allgemein	81611	81611	-	-	5276	428	87315	79206	-	8109
Regionalwissenschaften (so- weit nicht einzelnen Lehr- und Forschungsbereichen oder and. Fächergr. zuzuordnen)	12039	12039	-	-	-	-	12039	12039	-	-
Politikwissenschaften	147740	147740	-	-	2983	3016	153739	153739	-	-
Sozialwissenschaften	133379	133379	-	-	6342	-	139721	139721	-	-
Sozialwesen	23600	23600	-	-	186478	12444	222522	144549	-	77973
Rechtswissenschaften	336306	336306	-	-	653	10451	347410	347410	-	-
Verwaltungswissenschaft	14044	14044	-	-	13	170390	184447	133472	50975	-
Wirtschaftswissenschaften	735611	735611	-	-	179922	13260	928793	889138	21959	17696
Wirtschaftsingenieurwesen	31765	31765	-	-	30930	-	62695	62695	-	-
Mathematik, Naturwissenschaften	4839066	4839066	-	-	154834	-	4993900	4971945	10135	11820
Mathematik, Naturwissen- schaften allgemein	138712	138712	-	-	30446	-	169158	168582	366	210
Mathematik	437792	437792	-	-	16270	-	454062	451927	-	2135
Informatik	453230	453230	-	-	56805	-	510035	499431	9769	835
Physik, Astronomie	1162084	1162084	-	-	19057	-	1181141	1179725	-	1416
Chemie	1122233	1122233	-	-	31176	-	1153409	1147818	-	5591
Pharmazie	145822	145822	-	-	1080	-	146902	146902	-	-
Biologie	856454	856454	-	-	-	-	856454	854821	-	1633
Geowissenschaften (ohne Geo- graphie)	380142	380142	-	-	-	-	380142	380142	-	-
Geographie	142597	142597	-	-	-	-	142597	142597	-	-
Humanmedizin	15076566	-	15076566	-	-	-	15076566	15065005	-	11561
Humanmedizin allgemein	2966723	-	2966723	-	-	-	2966723	2966617	-	106
Vorklinische Humanmedizin (einschl. Zahnmedizin)	379670	-	379670	-	-	-	379670	378352	-	1318
Klinisch-theoretische Human- medizin (einschl. Zahnmed.)	1437736	-	1437736	-	-	-	1437736	1436550	-	1186
Klinisch-praktische Human- medizin (ohne Zahnmedizin)	9786512	-	9786512	-	-	-	9786512	9783982	-	2530
Zahnmedizin (klinisch-prak- tisch)	505925	-	505925	-	-	-	505925	499504	-	6421
Veterinärmedizin	279674	279674	-	-	-	-	279674	279674	-	-
Veterinärmedizin allgemein	78728	78728	-	-	-	-	78728	78728	-	-
Vorklinische Veterinärmedizin	48109	48109	-	-	-	-	48109	48109	-	-
Klinisch-theoretische Veteri- närmedizin	88305	88305	-	-	-	-	88305	88305	-	-
Klinisch-praktische Veteri- närmedizin	64532	64532	-	-	-	-	64532	64532	-	-

1 Zusammenfassende Übersichten

1.4 Ausgaben der Hochschulen 1992 nach Hochschularten, Fächergruppen sowie Lehr- und Forschungsbereichen (Seite 2)

1 000 DM

Fächergruppe Lehr- und Forschungsbereich	Universitäten einschl. Ge- samthochschulen, Pädagogische u. Theologische Hochschulen			Kunst- hoch- schulen	Fach- hoch- schulen	Ver- waltungs- fach- hoch- schulen	Hochschulen insgesamt			
	insgesamt	davon					insgesamt	davon		
		Univers., Ges.H., Päd., ThH. o h n e medizin. Einricht.	medizin. Einricht.					in Träger- schaft des Landes	in Träger- schaft des Bundes	private Hoch- schulen
Agrar-, Forst- und Ernährungs- wissenschaften	675265	675265	-	-	84459	4035	763759	762600	-	1159
Agrar-, Forst- und Ernäh- rungswissensch. allgemein	57483	57483	-	-	4134	-	61617	61617	-	-
Landespflege, Umweltgestaltg.	48960	48960	-	-	18552	-	67512	66353	-	1159
Agrarwissenschaften	431594	431594	-	-	36127	-	467721	467721	-	-
Forstwissenschaft, Holzwirt- schaft	93816	93816	-	-	10626	4035	108477	108477	-	-
Ernährungs- und Haushalts- wissenschaften	43412	43412	-	-	15020	-	58432	58432	-	-
Ingenieurwissenschaften	3047429	3047429	-	13690	1252187	-	4313306	4201948	86452	24906
Ingenieurwissenschaften all- gemein	68482	68482	-	-	90300	-	158782	125003	27996	5783
Bergbau, Hüttenwesen	126965	126965	-	-	6084	-	133049	129346	-	3703
Maschinenbau/Verfahrens- technik	1493728	1493728	-	3521	484055	-	1981304	1968627	6490	6187
Elektrotechnik	698683	698683	-	-	364342	-	1063025	1026762	27689	8574
Nautik, Verkehrstechnik	29153	29153	-	-	42585	-	71738	71738	-	-
Architektur	120789	120789	-	10169	109791	-	240749	240458	-	291
Raumplanung	38815	38815	-	-	5247	-	44062	44062	-	-
Bauingenieurwesen	413346	413346	-	-	117223	-	530569	506292	24277	-
Vermessungswesen	57468	57468	-	-	32560	-	90028	89660	-	368
Kunst, Kunstwissenschaft	170346	170346	-	443271	92426	426	706469	697418	-	9051
Kunst, Kunstwissenschaft all- gemein	45320	45320	-	9981	5270	-	60571	60571	-	-
Bildende Kunst	34084	34084	-	86438	1909	-	122431	122431	-	-
Gestaltung	15660	15660	-	38884	82761	-	137305	131278	-	6027
Darstellende Kunst, Film und Fernsehen, Theaterwissen- schaft	17416	17416	-	50542	2486	-	70444	67978	-	2466
Musik, Musikwissenschaft	57866	57866	-	257426	-	426	315718	315160	-	558
Fächergruppen I N S G E S A M T (ohne Hochschule/Klinik insg. und ohne Zentrale Einricht.)	28052200	12975634	15076566	461381	2041438	215520	30770539	30382711	179715	208113
Hochschule insgesamt (ohne Hochschulkliniken)	1498880	1498880	-	77152	308181	38779	1922992	1892647	22673	7672
Zentrale Einrichtungen (ohne Hochschulkliniken)	4815071	4815071	-	100631	727267	89517	5732486	5637546	59420	35520
Zentrale Hochschulverwaltung	2469508	2469508	-	70677	367565	43021	2950771	2913335	19069	18367
Zentral verwaltete Hörsäle und Lehrräume	9877	9877	-	56	8043	13782	31758	31758	-	-
Zentralbibliothek	799228	799228	-	12550	89452	6833	908063	893450	9496	5117
Hochschulrechenzentrum	407630	407630	-	843	64201	617	473291	462261	9936	1094
Zentrale wissenschaftliche Einrichtungen	404786	404786	-	2655	60901	1836	470178	469613	319	246
Zentrale Betriebs- und Ver- sorgungseinrichtungen	494628	494628	-	10229	67902	8187	580946	568624	3279	9043
Soziale Einrichtungen	55626	55626	-	112	13311	11260	80309	72596	6796	917
Übrige Ausbildungseinrich- tungen	80555	80555	-	1558	13957	3876	99946	88868	10525	553
Mit der Hochschule verbunde- ne sowie hochschulfremde Einrichtungen	93233	93233	-	1951	41935	105	137224	137041	-	183
Zentrale Einrichtungen der Hochschulkliniken (nur Human- medizin)	3871747	-	3871747	-	-	-	3871747	3868505	-	3242
Kliniken insgesamt, zentrale Dienste	3506206	-	3506206	-	-	-	3506206	3503676	-	2530
Soziale Einrichtungen der Kliniken	80829	-	80829	-	-	-	80829	80829	-	-
Übrige Ausbildungseinrich- tungen der Kliniken	169378	-	169378	-	-	-	169378	168666	-	712
Mit den Kliniken verbundene sowie klinikfremde Einrich- tungen	115334	-	115334	-	-	-	115334	115334	-	-
I N S G E S A M T	38237891	19289581	18948310	639166	3076889	343815	42297761	41781405	261808	254548

1 Zusammenfassende Übersichten

1.5 Ausgaben der Hochschulen 1991 und 1992 nach Ausgabearten, Ländern und Hochschularten (Seite 1)

1 000 DM

Hochschulart	Personalausgaben		Übrige laufende Ausgaben		Investitionsausgaben		Ausgaben insgesamt	
	1991	1992	1991	1992	1991	1992	1991	1992
Baden-Württemberg								
Hochschulen insgesamt	3 341 606	3 644 273	1 360 818	1 542 802	798 704	688 093	5 501 128	5 875 168
darunter:								
Universitäten einschl. Gesamthochschulen, Päd. u. Theol. Hochschulen (ohne med. Einrichtungen)	1 708 261	1 831 368	510 248	571 137	360 799	340 800	2 579 308	2 743 305
Med. Einricht. der Univers. und Gesamthochsch.	1 252 595	1 385 553	784 769	905 726	303 854	242 306	2 341 218	2 533 585
Fachhochschulen	277 722	309 921	44 567	50 014	111 794	87 859	434 083	447 794
Bayern								
Hochschulen insgesamt	3 250 989	3 539 481	1 426 698	1 583 258	833 113	933 887	5 510 802	6 056 627
darunter:								
Universitäten einschl. Gesamthochschulen, Päd. u. Theol. Hochschulen (ohne med. Einrichtungen)	1 596 314	1 692 282	495 396	536 861	445 254	476 250	2 536 966	2 705 395
Med. Einricht. der Univers. und Gesamthochsch.	1 367 801	1 536 685	853 432	961 365	257 789	323 426	2 479 023	2 821 481
Fachhochschulen	227 474	245 749	55 940	61 216	122 708	112 261	406 122	419 224
Berlin								
Hochschulen insgesamt	2 175 194	2 423 969	1 096 083	1 268 854	348 534	486 989	3 619 811	4 179 813
darunter:								
Universitäten einschl. Gesamthochschulen, Päd. u. Theol. Hochschulen (ohne med. Einrichtungen)	1 043 821	1 150 363	441 769	491 066	117 686	128 870	1 603 276	1 770 299
Med. Einricht. der Univers. und Gesamthochsch.	924 546	1 033 996	599 306	671 748	211 906	342 054	1 735 758	2 047 798
Fachhochschulen	97 501	125 157	39 627	71 767	13 442	10 079	150 570	207 004
Brandenburg								
Hochschulen insgesamt	81 540	132 063	34 473	48 253	14 010	70 294	130 023	250 609
darunter:								
Universitäten einschl. Gesamthochschulen, Päd. u. Theol. Hochschulen (ohne med. Einrichtungen)	76 139	109 061	30 215	29 998	11 996	46 573	118 350	185 631
Med. Einricht. der Univers. und Gesamthochsch.	-	-	-	-	-	-	-	-
Fachhochschulen	-	13 887	-	6 482	-	20 325	-	40 694
Bremen								
Hochschulen insgesamt	208 344	223 374	55 128	58 052	82 776	87 269	346 245	368 694
darunter:								
Universitäten einschl. Gesamthochschulen, Päd. u. Theol. Hochschulen (ohne med. Einrichtungen)	157 249	175 972	46 152	47 504	67 383	78 859	270 784	302 335
Med. Einricht. der Univers. und Gesamthochsch.	-	-	397	-	174	-	571	-
Fachhochschulen	42 237	37 731	7 032	8 721	9 851	7 823	59 120	54 274
Hamburg								
Hochschulen insgesamt	938 649	1 001 869	426 411	474 359	132 110	141 271	1 497 170	1 617 499
darunter:								
Universitäten einschl. Gesamthochschulen, Päd. u. Theol. Hochschulen (ohne med. Einrichtungen)	461 032	499 962	154 165	166 325	74 131	83 182	689 328	749 469
Med. Einricht. der Univers. und Gesamthochsch.	366 262	385 398	244 484	276 367	47 211	48 626	657 957	710 391
Fachhochschulen	78 966	84 383	20 839	23 497	10 118	8 156	109 923	116 036
Hessen								
Hochschulen insgesamt	1 886 154	1 995 852	807 883	867 724	386 213	410 692	3 080 250	3 274 268
darunter:								
Universitäten einschl. Gesamthochschulen, Päd. u. Theol. Hochschulen (ohne med. Einrichtungen)	941 896	983 405	274 708	293 509	175 101	174 572	1 391 705	1 451 486
Med. Einricht. der Univers. und Gesamthochsch.	741 705	793 555	471 905	513 649	168 349	188 212	1 381 959	1 495 416
Fachhochschulen	169 242	182 370	48 537	45 509	40 428	38 939	258 207	266 818

1 Zusammenfassende Übersichten

1.5 Ausgaben der Hochschulen 1991 und 1992 nach Ausgabearten, Ländern und Hochschularten (Seite 2)

1 000 DM

Hochschulart	Personalausgaben		Übrige laufende Ausgaben		Investitionsausgaben		Ausgaben insgesamt	
	1991	1992	1991	1992	1991	1992	1991	1992
Mecklenburg-Vorpommern								
Hochschulen insgesamt	421 820	517 450	190 774	194 144	68 377	47 769	680 971	759 363
darunter:								
Universitäten einschl. Gesamthochschulen, Päd. u. Theol. Hochschulen (ohne med. Einrichtungen)	194 835	205 515	52 087	46 668	66 260	29 129	313 182	281 312
Med. Einricht. der Univers. und Gesamthochsch.	226 599	279 577	136 757	134 061	1 499	7 689	364 855	421 327
Fachhochschulen	328	28 981	1 554	8 110	618	10 404	2 500	47 495
Niedersachsen								
Hochschulen insgesamt	2 047 715	2 201 428	737 843	789 992	338 019	411 387	3 123 575	3 402 808
darunter:								
Universitäten einschl. Gesamthochschulen, Päd. u. Theol. Hochschulen (ohne med. Einrichtungen)	1 140 986	1 183 612	282 303	296 773	217 882	272 508	1 641 170	1 752 893
Med. Einricht. der Univers. und Gesamthochsch.	719 299	820 196	415 758	444 940	95 187	99 819	1 230 244	1 364 956
Fachhochschulen	151 488	159 369	33 378	41 626	22 007	37 228	206 872	238 223
Nordrhein-Westfalen								
Hochschulen insgesamt	4 906 489	5 266 099	2 083 682	2 313 970	561 831	598 678	7 552 002	8 178 747
darunter:								
Universitäten einschl. Gesamthochschulen, Päd. u. Theol. Hochschulen (ohne med. Einrichtungen)	2 729 128	2 877 163	705 100	748 185	247 987	236 836	3 682 215	3 862 184
Med. Einricht. der Univers. und Gesamthochsch.	1 669 231	1 811 697	1 265 197	1 428 446	262 282	297 248	3 196 710	3 537 391
Fachhochschulen	392 928	423 637	87 984	97 329	40 031	50 931	520 943	571 897
Rheinland-Pfalz								
Hochschulen insgesamt	893 754	982 793	329 328	349 811	242 464	235 402	1 465 545	1 568 008
darunter:								
Universitäten einschl. Gesamthochschulen, Päd. u. Theol. Hochschulen (ohne med. Einrichtungen)	461 487	491 820	121 987	139 120	143 945	141 545	727 418	772 474
Med. Einricht. der Univers. und Gesamthochsch.	326 112	362 579	183 003	174 336	76 686	79 822	585 801	616 736
Fachhochschulen	100 724	110 859	20 894	26 971	21 833	14 018	143 451	151 848
Saarland								
Hochschulen insgesamt	464 872	498 990	178 932	196 179	93 331	90 500	737 135	785 669
darunter:								
Universitäten einschl. Gesamthochschulen, Päd. u. Theol. Hochschulen (ohne med. Einrichtungen)	160 680	169 822	37 786	39 056	42 995	35 979	241 461	244 857
Med. Einricht. der Univers. und Gesamthochsch.	277 943	297 910	137 403	152 367	43 558	46 417	458 904	496 694
Fachhochschulen	18 167	22 393	2 744	3 591	3 314	7 080	24 225	33 064
Sachsen								
Hochschulen insgesamt	968 199	1 309 372	465 373	536 638	245 987	350 330	1 679 559	2 196 340
darunter:								
Universitäten einschl. Gesamthochschulen, Päd. u. Theol. Hochschulen (ohne med. Einrichtungen)	687 441	710 559	197 444	202 378	164 377	171 563	1 049 262	1 084 500
Med. Einricht. der Univers. und Gesamthochsch.	251 386	398 552	258 336	281 198	73 205	98 619	582 927	778 369
Fachhochschulen	4 696	166 034	4 399	42 892	196	63 121	9 291	272 047
Sachsen-Anhalt								
Hochschulen insgesamt	542 979	729 294	299 665	307 193	158 608	160 184	1 001 251	1 196 669
darunter:								
Universitäten einschl. Gesamthochschulen, Päd. u. Theol. Hochschulen (ohne med. Einrichtungen)	286 722	359 645	111 690	99 261	66 275	75 534	464 686	534 440
Med. Einricht. der Univers. und Gesamthochsch.	246 438	348 076	185 009	197 283	91 383	59 058	522 830	604 416
Fachhochschulen	-	3 632	-	4 466	-	20 001	-	28 098

1 Zusammenfassende Übersichten

1.5 Ausgaben der Hochschulen 1991 und 1992 nach Ausgabearten, Ländern und Hochschularten (Seite 3)

1 000 DM

Hochschulart	Personalausgaben		Übrige laufende Ausgaben		Investitionsausgaben		Ausgaben insgesamt	
	1991	1992	1991	1992	1991	1992	1991	1992
Schleswig-Holstein								
Hochschulen insgesamt	809 287	865 165	370 796	405 036	234 704	210 380	1 414 788	1 480 581
darunter:								
Universitäten einschl. Gesamthochschulen, Päd. u. Theol. Hochschulen (ohne med. Einrichtungen)	232 251	250 251	78 161	85 448	61 492	79 702	371 905	415 402
Med. Einricht. der Univers. und Gesamthochsch.	504 239	534 528	275 945	300 235	136 347	98 875	916 530	933 638
Fachhochschulen	62 948	69 606	14 655	16 966	34 580	27 630	112 184	114 200
Thüringen								
Hochschulen insgesamt	430 861	616 688	224 161	307 374	110 810	182 836	765 832	1 106 898
darunter:								
Universitäten einschl. Gesamthochschulen, Päd. u. Theol. Hochschulen (ohne med. Einrichtungen)	178 798	257 733	62 797	80 476	71 077	95 394	312 672	433 603
Med. Einricht. der Univers. und Gesamthochsch.	242 766	330 077	158 050	213 968	33 781	42 067	434 597	586 112
Fachhochschulen	1 577	16 506	2 248	10 528	4 041	41 139	7 866	68 173
Länder insgesamt								
Hochschulen insgesamt	23 368 452	25 948 160	10 088 048	11 243 639	4 649 591	5 105 961	38 106 087	42 297 761
darunter:								
Universitäten einschl. Gesamthochschulen, Päd. u. Theol. Hochschulen (ohne med. Einrichtungen)	12 057 041	12 948 533	3 602 008	3 873 765	2 334 641	2 467 296	17 993 688	19 289 585
Med. Einricht. der Univers. und Gesamthochsch.	9 116 922	10 318 379	5 969 751	6 655 689	1 803 212	1 974 238	16 889 884	18 948 310
Fachhochschulen	1 625 998	2 000 215	384 398	519 685	434 960	556 994	2 445 357	3 076 889
Früheres Bundesgebiet								
Hochschulen insgesamt	20 515 637	22 072 735	8 573 128	9 465 540	4 005 510	4 206 181	33 094 272	35 744 460
darunter:								
Universitäten einschl. Gesamthochschulen, Päd. u. Theol. Hochschulen (ohne med. Einrichtungen)	10 442 896	11 046 086	3 037 568	3 286 696	1 933 246	2 033 785	15 413 709	16 366 559
Med. Einricht. der Univers. und Gesamthochsch.	7 970 524	8 707 208	5 040 364	5 608 869	1 582 174	1 700 803	14 593 061	16 016 885
Fachhochschulen	1 607 361	1 737 931	368 869	415 509	427 402	396 792	2 403 633	2 550 228
darunter: Berlin-West								
Hochschulen insgesamt	1 767 778	1 853 411	795 609	884 357	302 245	398 622	2 865 632	2 136 391
darunter:								
Universitäten einschl. Gesamthochschulen, Päd. u. Theol. Hochschulen (ohne med. Einrichtungen)	853 611	890 429	331 562	362 778	96 276	113 552	1 281 449	1 366 759
Med. Einricht. der Univers. und Gesamthochsch.	745 337	779 107	408 071	451 438	190 736	276 052	1 344 144	1 506 597
Fachhochschulen	85 465	91 913	32 299	40 069	10 739	4 867	128 503	136 850
Neue Länder und Berlin-Ost								
Hochschulen insgesamt	2 852 815	3 875 425	1 514 920	1 778 099	644 081	899 780	5 011 815	553 301
darunter:								
Universitäten einschl. Gesamthochschulen, Päd. u. Theol. Hochschulen (ohne med. Einrichtungen)	1 614 145	1 902 447	564 440	587 069	401 395	433 511	2 579 979	2 923 026
Med. Einricht. der Univers. und Gesamthochsch.	1 146 398	1 611 171	929 387	1 046 820	221 038	273 435	2 296 823	2 931 425
Fachhochschulen	18 637	262 284	15 529	104 176	7 558	160 202	41 724	526 661
darunter: Berlin-Ost								
Hochschulen insgesamt	407 416	570 558	300 474	384 497	46 289	88 367	754 179	1 043 422
darunter:								
Universitäten einschl. Gesamthochschulen, Päd. u. Theol. Hochschulen (ohne med. Einrichtungen)	190 210	259 934	110 207	128 288	21 410	15 318	321 827	403 540
Med. Einricht. der Univers. und Gesamthochsch.	179 209	254 889	191 235	220 310	21 170	66 002	391 614	541 201
Fachhochschulen	12 036	33 244	7 328	31 698	2 703	5 212	22 087	70 154

1 Zusammenfassende Übersichten
1.6 Einnahmen der Hochschulen nach Einnahmearten
1 000 DM

Hochschulart	Rech- nungsjahr	Verwaltungs- einnahmen	Zuweisungen und Zuschüsse				Einnahmen insgesamt	darunter: Drittmittel
			für lfd. Zwecke		für Investitionen			
			aus dem öffentl. Bereich	aus sonstigen Bereichen	aus dem öffentl. Bereich	aus sonstigen Bereichen		

1.6.1 nach Hochschularten								
Universitäten (ohne medizinische Einrichtungen)	1992	403 681	1 050 947	1 428 584	336 511	19 825	3 239 548	2 413 465
	1991	418 734	732 685	1 456 762	436 212	26 520	3 070 912	2 215 769
Medizinische Einrichtungen der Universitäten	1992	11 272 284	63 745	526 489	11 409	83 521	11 957 450	571 194
	1991	9 849 413	47 984	429 300	8 045	53 672	10 388 413	591 578
Universitäten zusammen	1992	11 675 972	1 114 693	1 955 068	347 911	103 346	15 196 990	2 984 658
	1991	10 268 147	780 669	1 886 062	444 257	80 192	13 459 325	2 807 347
Gesamthochschulen (ohne medizinische Einrich- tungen)	1992	27 650	18 236	140 449	19 035	-	205 370	147 234
	1991	23 190	22 202	120 152	19 199	-	184 743	127 601
Medizinische Einrichtungen der Gesamthoch- schulen	1992	301 016	-	21 520	-	2 319	324 855	23 839
	1991	272 566	-	19 713	-	4 197	296 476	23 910
Gesamthochschulen zusammen	1992	328 666	18 236	161 969	19 035	2 319	530 225	171 073
	1991	295 756	22 202	139 865	19 199	4 197	481 219	151 511
Pädagogische Hochschulen	1992	3 669	2 249	3 494	-	-	9 412	5 036
	1991	6 064	4 643	1 255	391	-	12 352	4 769
Theologische Hochschulen	1992	4 169	11 316	30 907	39	1 070	47 502	2 401
	1991	4 386	8 162	31 553	10	645	44 756	9 411
Universitäten einschl. Gesamthochschu- len, Pädagogische und Theologische Hochschulen	1992	12 012 476	1 146 494	2 151 438	366 985	106 735	15 784 129	3 163 168
	1991	10 574 353	815 676	2 058 735	463 857	85 034	13 997 652	2 973 038
davon:								
Universitäten einschl. Gesamthochschu- len, Pädagogische und Theologische Hochschulen (ohne medizinische Ein- richtungen)	1992	439 170	1 082 749	1 603 434	355 585	20 895	3 501 833	2 568 137
	1991	452 374	767 692	1 609 722	455 812	27 165	3 312 763	2 357 550
Medizinische Einrichtungen der Universi- täten und Gesamthochschulen	1992	11 573 300	63 745	548 009	11 409	85 840	12 282 305	595 033
	1991	10 121 979	47 984	449 013	8 045	57 869	10 684 889	615 488
Kunsthochschulen	1992	6 112	22 641	6 178	8 412	4 511	47 852	7 794
	1991	6 300	18 849	4 696	9 451	94	39 389	5 398
Fachhochschulen (ohne private Fachhochschulen) .	1992	43 672	36 932	56 070	30 503	4 477	171 657	90 748
	1991	33 212	24 552	45 893	37 081	1 419	142 157	57 126
Private Fachhochschulen	1992	11 649	58 255	42 041	1 297	651	113 895	18 467
	1991	19 319	50 025	29 395	112	2 479	101 329	25 949
Fachhochschulen zusammen	1992	55 321	95 187	98 111	31 800	5 128	285 552	109 215
	1991	52 531	74 577	75 288	37 193	3 898	243 486	83 075
Verwaltungsfachhochschulen	1992	21 043	27 685	6 278	40	-	55 048	1 412
	1991	16 049	13 884	2 311	-	-	32 245	1 055
Hochschulen insgesamt	1992	12 094 952	1 292 007	2 262 005	407 237	116 374	16 172 581	3 281 589
	1991	10 649 234	922 986	2 141 030	510 501	89 026	14 312 772	3 062 567

1 Zusammenfassende Übersichten
1.6 Einnahmen der Hochschulen nach Einnahmearten

1 000 DM

Fächergruppe	Rech- nungsjahr	Verwaltungs- einnahmen	Zuweisungen und Zuschüsse				Einnahmen insgesamt	darunter: Drittmittel
			für lfd. Zwecke		für Investitionen			
			aus dem öffentl. Bereich	aus sonstigen Bereichen	aus dem öffentl. Bereich	aus sonstigen Bereichen		
1.6.2 nach Fächergruppen								
Sprach- und Kulturwissenschaften	1992	14 936	67 864	154 919	7 975	370	246 067	171 488
	1991	12 180	43 952	143 294	16 527	254	216 203	149 360
Sport	1992	5 223	5 102	11 203	278	-	21 802	15 058
	1991	5 399	2 091	8 590	434	-	16 515	10 290
Rechts-, Wirtschafts- und Sozialwissenschaften	1992	42 738	97 937	113 093	7 311	3 864	264 945	115 437
	1991	42 177	61 768	97 175	11 176	3 175	215 469	99 692
Mathematik, Naturwissenschaften	1992	39 560	373 586	564 456	82 914	3 176	1 063 695	937 809
	1991	35 821	280 126	523 904	127 584	7 028	974 465	822 762
Humanmedizin	1992	11 573 301	63 745	548 009	11 409	85 841	12 282 307	595 031
	1991	10 121 980	47 984	449 013	8 045	57 868	10 684 887	616 426
darunter: Zentrale Einrichtungen der Hochschulkliniken	1992	713 529	-	86 599	-	36 346	836 476	79 404
	1991	638 091	-	80 385	-	6 006	724 481	89 564
Veterinärmedizin	1992	23 215	8 315	5 400	5 064		41 996	15 516
	1991	21 606	6 200	8 085	5 818	44	41 751	15 744
Agrar-, Forst- und Ernährungswissenschaften	1992	42 615	59 155	48 250	28 369	6 276	184 665	118 635
	1991	47 737	47 324	53 996	15 208	6 224	170 488	113 635
Ingenieurwissenschaften	1992	104 143	307 455	533 530	53 051	3 002	1 001 185	864 583
	1991	120 696	256 575	542 033	76 691	2 243	998 240	822 360
Kunst, Kunstwissenschaft	1992	8 000	14 897	12 957	8 140	11	44 004	16 386
	1991	7 375	17 301	8 423	9 108	22	42 229	8 948
Hochschule insgesamt, Zentrale Einrichtungen (ohne Zentr. Einricht. der Hochschulkliniken)	1992	241 222	293 951	270 190	202 734	13 835	1 021 932	431 650
	1991	234 270	159 666	306 514	239 909	12 165	952 521	403 353
Insgesamt	1992	12 094 952	1 292 007	2 262 005	407 237	116 374	16 172 581	3 281 589
	1991	10 649 234	922 986	2 141 030	510 501	89 026	14 312 772	3 062 567
darunter: Mit der Hochschule/Klinik verbundene sowie hochschul-/klinikfremde Einrich- tungen	1992	31 622	4 360	20 039	567	504	57 092	17 397
	1991	18 229	106	2 801	-	279	21 415	7 960

1 Zusammenfassende Übersichten
1.6 Einnahmen der Hochschulen nach Einnahmearten

1 000 DM

L ä n d e r	Rech- nungs- jahr	Verwaltungs- einnahmen	Zuweisungen und Zuschüsse				Einnahmen insgesamt	darunter: Drittmittel
			für lfd. Zwecke		für Investitionen			
			aus dem öffentl. Bereich	aus sonstigen Bereichen	aus dem öffentl. Bereich	aus sonstigen Bereichen		
1.6.3 nach Ländern								
Baden-Württemberg	1992	1 696 261	187 481	487 088	5 892	23 369	2 400 091	659 330
	1991	1 543 450	183 885	442 321	3 565	20 734	2 193 955	620 879
Bayern	1992	1 685 496	332 511	5 846	76 887	-	2 100 743	316 556
	1991	1 418 131	134 737	231 783	64 371	1 131	1 850 148	345 568
Berlin	1992	1 226 131	121 256	87 190	47 684	16 776	1 499 037	177 650
	1991	1 032 231	53 085	114 737	54 250	8 547	1 262 850	137 657
Brandenburg	1992	8 394	10 442	7 527	-	-	26 362	7 444
	1991	6 394	2 056	1 908	-	-	10 358	1 533
Bremen	1992	8 832	62 456	5 595	69 302	1 173	147 357	48 981
	1991	6 364	18 435	20 256	32 386	1 238	78 680	21 427
Hamburg	1992	513 659	59 430	73 893	24 648	3	671 633	125 047
	1991	460 697	54 953	59 208	40 920	47	615 826	98 335
Hessen	1992	1 054 207	99 130	100 921	51 460	10 093	1 315 811	155 332
	1991	935 981	102 995	64 223	65 626	2 214	1 171 039	201 603
Mecklenburg-Vorpommern	1992	377 908	4 479	29 045	-	1 939	413 371	41 149
	1991	205 419	2 899	7 251	4 553	643	220 765	19 959
Niedersachsen	1992	946 505	158 299	210 340	125 377	10 666	1 451 189	431 539
	1991	830 805	157 687	200 837	153 113	15 095	1 357 534	416 684
Nordrhein-Westfalen	1992	2 247 596	54 043	802 610	40	26 228	3 130 517	792 887
	1991	2 044 910	38 000	721 924	230	26 419	2 831 483	739 994
Rheinland-Pfalz	1992	404 926	22 101	137 271	4 134	2 636	571 069	124 749
	1991	368 986	19 793	114 294	88 816	2 002	593 893	134 087
Saarland	1992	365 531	10 907	43 469	-	218	420 125	51 790
	1991	334 775	12 364	39 228	-	3 188	389 555	49 174
Sachsen	1992	476 625	83 490	148 189	1 466	3 210	712 980	142 993
	1991	349 309	58 000	45 697	617	3 424	457 047	104 431
Sachsen-Anhalt	1992	23 133	20 700	40 589	-	876	85 298	40 544
	1991	233 306	5 121	3 937	1 298	478	244 140	19 658
Schleswig-Holstein	1992	619 053	39 826	75 356	161	2 098	736 496	117 149
	1991	536 741	56 068	64 747	750	353	658 658	121 918
Thüringen	1992	440 695	25 456	7 076	186	17 089	490 502	48 449
	1991	341 735	22 908	8 679	6	3 513	376 841	29 660
Länder insgesamt	1992	12 094 952	1 292 007	2 262 005	407 237	116 374	16 172 581	3 281 589
	1991	10 649 234	922 986	2 141 030	510 501	89 026	14 312 772	3 062 567
davon: Früheres Bundesgebiet	1992	10 444 498	1 138 158	2 008 457	405 089	86 981	14 083 190	2 969 771
	1991	9 327 201	829 045	2 062 304	502 250	77 052	12 797 847	2 867 447
darunter: Berlin-West	1992	902 432	111 974	66 068	47 188	10 497	1 138 159	146 411
	1991	846 361	50 128	103 483	52 473	4 631	1 057 076	117 778
Neue Länder und Berlin-Ost	1992	1 650 454	153 849	253 548	2 148	29 393	2 089 391	311 818
	1991	1 322 033	93 941	78 726	8 251	11 974	1 514 925	195 120
darunter: Berlin-Ost	1992	323 699	9 282	21 122	496	6 279	360 878	31 239
	1991	185 870	2 957	11 254	1 777	3 916	205 774	19 879

Schl.- Nr.	Fächergruppe Lehr- und Forschungsbereich	Laufende Ausgaben				Investitionsausgaben		Ausgaben ins- gesamt
		zusammen	darunter			zusammen	darunter: Baumaß- nahmen	
			Personal- ausgaben	Unter- haltung d. Grund- stücke und Gebäude	Übrige sächliche Ver- waltungs- ausgaben			
Universitäten (ohne medizinische Einrichtungen)								
	Sprach- u. Kulturwissenschaften	1923760	1770753	9218	138498	36779	14129	1960540
010	Sprach- und Kulturwissen- schaften allgemein	177899	169640	2593	5561	5501	3313	183401
020	Evangelische Theologie	81577	76665	288	4546	1914	1440	83490
030	Katholische Theologie	73778	68961	117	4531	379	46	74158
040	Philosophie	77072	70232	259	6496	1327	542	78399
050	Geschichte	221186	199741	357	20206	2451	994	223634
070	Bibliothekswesen, Dokumenta- tion, Publizistik	32784	27475	126	4646	997	-	33783
080	Allgemeine und vergleichende Literatur- u. Sprachwissensch.	112040	103061	362	8340	2641	-	114685
090	Altphilologie (klassische Philologie)	47306	42914	634	3640	3851	3428	51156
100	Germanistik (Deutsch, german. Sprachen ohne Anglistik)	207284	194703	308	11885	1402	-	208687
110	Anglistik, Amerikanistik	101648	93774	576	6606	419	-	102068
120	Romanistik	88258	81846	48	5808	1008	-	89265
130	Slawistik, Baltistik, Finno- Ugristik	45230	41725	293	2475	169	-	45398
140	Sonstige/Außereuropäische Sprach- u. Kulturwissensch.	83810	77366	460	5883	352	-	84161
160	Kulturwissenschaften i.e.S.	10245	9120	161	928	331	-	10577
170	Psychologie	183430	164366	339	18536	9319	2777	192750
180	Erziehungswissenschaften	345469	316617	1956	26593	4155	1589	349620
190	Sonderpädagogik	34744	32547	341	1818	563	-	35308
	Sport	176058	151218	1277	22809	22376	17119	198435
200	Sport	176058	151218	1277	22809	22376	17119	198435
	Rechts-, Wirtschafts- und Sozi- alwissenschaften	1245522	1105722	6684	129655	156622	115313	1402141
220	Rechts-, Wirtschafts- und So- zialwissenschaften allgemein	54641	45825	42	8774	22489	8851	77129
225	Regionalwissenschaften (so- weit nicht einzelnen Lehr- und Forschungsbereichen oder and. Fächergr. zuzuordnen)	11883	9538	2	2234	85	-	11968
230	Politikwissenschaften	131713	117114	789	12965	3153	2347	134868
235	Sozialwissenschaften	113564	103148	906	9262	10645	7654	124209
240	Sozialwesen	12348	11211	-	1132	2132	1486	14479
250	Rechtswissenschaften	307437	274498	789	31545	23202	21114	330640
270	Verwaltungswissenschaft	13438	12204	-	1028	256	-	13693
290	Wirtschaftswissenschaften	579639	514028	4110	60058	83989	64411	663625
310	Wirtschaftsingenieurwesen	20859	18156	46	2657	10671	9450	31530
	Mathematik, Naturwissenschaften	3892553	3267957	26993	582578	653932	240529	4546487
330	Mathematik, Naturwissen- schaften allgemein	50425	42940	-	7277	86093	72020	136514
340	Mathematik	362816	337595	274	24764	22635	11155	385454
350	Informatik	325033	278563	1889	43743	88556	19244	413593
360	Physik, Astronomie	913273	749530	3716	155768	159443	44915	1072717
370	Chemie	902782	759370	11608	128432	145402	37224	1048181
390	Pharmazie	136000	114128	2251	19089	9821	1503	145821
400	Biologie	740369	612611	4213	121275	90936	38440	831306
410	Geowissenschaften (ohne Geo- graphie)	333974	262081	2669	66589	45214	15359	379188
420	Geographie	127881	111139	373	15641	5832	669	133713
	Humanmedizin	-	-	-	-	-	-	-
440	Humanmedizin allgemein	-	-	-	-	-	-	-
450	Vorklinische Humanmedizin (einschl. Zahnmedizin)	-	-	-	-	-	-	-
470	Klinisch-theoretische Human- medizin (einschl. Zahnmed.)	-	-	-	-	-	-	-
490	Klinisch-praktische Human- medizin (ohne Zahnmedizin)	-	-	-	-	-	-	-
520	Zahnmedizin (klinisch-prak- tisch)	-	-	-	-	-	-	-
	Veterinärmedizin	247320	186409	9245	51466	32354	23170	279674
540	Veterinärmedizin allgemein	64020	42787	6478	14604	14708	13199	78728
550	Vorklinische Veterinärmedizin	46386	39493	704	6146	1722	1404	48109
560	Klinisch-theoretische Veteri- närmedizin	78520	59389	1994	17131	9785	7343	88305
580	Klinisch-praktische Veteri- närmedizin	58394	44740	69	13585	6139	1224	64532

2 Ausgaben der Hochschulen 1992 nach Ausgabearten, Hochschularten, Fächergruppen sowie Lehr- und Forschungsbereichen

(Seite 2)

1 000 DM

Schl.- Nr.	Fächergruppe Lehr- und Forschungsbereich	Laufende Ausgaben				Investitionsausgaben		Ausgaben ins- gesamt
		zusammen	darunter			zusammen	darunter: Baumaß- nahmen	
			Personal- ausgaben	Unter- haltung d. Grund- stücke und Gebäude	Übrige sächliche Ver- waltungs- ausgaben			
Universitäten (ohne medizinische Einrichtungen)								
	Agrar-, Forst- und Ernährungs- wissenschaften	564571	470190	1998	91800	73858	36829	638426
610	Agrar-, Forst- und Ernäh- rungswissensch. allgemein	44371	28619	-	15736	10869	6598	55241
615	Landespflege, Umweltgestaltg.	42977	36777	-5	6059	2427	754	45403
620	Agrarwissenschaften	375441	320272	1678	53201	28957	10196	404397
640	Forstwissenschaft, Holzwirt- schaft	66739	54761	-	11945	27057	16705	93794
650	Ernährungs- und Haushalts- wissenschaften	35043	29761	325	4859	4548	2576	39591
	Ingenieurwissenschaften	2370995	2001318	10639	350647	360480	110217	2731477
670	Ingenieurwissenschaften all- gemein	47397	36598	31	10190	8777	3004	56175
680	Bergbau, Hüttenwesen	114799	90443	7212	16792	6784	2554	121583
690	Maschinenbau/Verfahrens- technik	1164460	977377	2612	178734	200181	59479	1364643
710	Elektrotechnik	494783	427171	377	65897	98097	37769	592880
720	Nautik, Verkehrstechnik	26923	24730	318	1875	1942	-	28865
730	Architektur	95089	83387	14	11586	13970	17	109059
740	Raumplanung	33003	29885	-	3041	725	201	33728
750	Bauingenieurwesen	343618	289715	68	53630	25951	7193	369568
760	Vermessungswesen	50923	42012	7	8902	4053	-	54976
	Kunst, Kunstwissenschaft	120878	109253	1698	9626	4002	11	124878
780	Kunst, Kunstwissenschaft all- gemein	35244	32165	8	2973	156	-	35402
790	Bildende Kunst	27102	24666	21	2295	1506	11	28606
800	Gestaltung	3033	2686	-	347	43	-	3076
820	Darstellende Kunst, Film und Fernsehen, Theaterwissen- schaft	14560	11609	1646	1303	900	-	15460
830	Musik, Musikwissenschaft	40939	38127	23	2708	1397	-	42334
	Fächergruppen I N S G E S A M T (ohne Hochschule/Klinik insgesamt und ohne Zentrale Einrichtungen)	10541657	9062820	67752	1377079	1340403	557317	11882058
870	Hochschule insgesamt (ohne Hochschulkliniken)	1065470	216490	532717	293803	274505	152275	1339970
	Zentrale Einrichtungen (ohne Hochschulkliniken)	3768966	2491354	381609	789944	676799	213486	4445763
880	Zentrale Hochschulverwaltung	2054928	1321602	326020	309845	263680	59439	2318600
890	Zentral verwaltete Hörsäle und Lehrräume	1168	-	1019	149	4156	2743	5324
900	Zentralbibliothek	625892	434222	1433	189677	95739	20399	721631
910	Hochschulrechenzentrum	277078	162308	4454	110313	103245	3800	380324
920	Zentrale wissenschaftliche Einrichtungen	329769	264848	1198	58314	25584	2876	355352
930	Zentrale Betriebs- und Ver- sorgungseinrichtungen	341457	212900	44778	83678	103221	60192	444679
940	Soziale Einrichtungen	32253	18893	1836	11282	22162	17071	54417
950	Übrige Ausbildungseinrich- tungen	49620	42905	422	5372	25206	23938	74828
960	Mit der Hochschule verbunde- ne sowie hochschulfremde Einrichtungen	56801	33676	449	21314	33806	23028	90608
	Zentrale Einrichtungen der Hochschulkliniken (nur Human- medizin)	-	-	-	-	-	-	-
970	Kliniken insgesamt, zentrale Dienste	-	-	-	-	-	-	-
980	Soziale Einrichtungen der Kliniken	-	-	-	-	-	-	-
986	Übrige Ausbildungseinrich- tungen der Kliniken	-	-	-	-	-	-	-
990	Mit den Kliniken verbundene sowie klinikfremde Einrich- tungen	-	-	-	-	-	-	-
999	I N S G E S A M T	15376093	11770664	982078	2460826	2291707	923078	17667791

Schl.- Nr.	Fächergruppe Lehr- und Forschungsbereich	Laufende Ausgaben				Investitionsausgaben		Ausgaben ins- gesamt
		zusammen	darunter			zusammen	darunter: Baumaß- nahmen	
			Personal- ausgaben	Unter- haltung d. Grund- stücke und Gebäude	übrige sächliche Ver- waltungs- ausgaben			

Medizinische Einrichtungen der Universitäten

	Sprach- u. Kulturwissenschaften	-	-	-	-	-	-	-
010	Sprach- und Kulturwissen- schaften allgemein	-	-	-	-	-	-	-
020	Evangelische Theologie	-	-	-	-	-	-	-
030	Katholische Theologie	-	-	-	-	-	-	-
040	Philosophie	-	-	-	-	-	-	-
050	Geschichte	-	-	-	-	-	-	-
070	Bibliothekswesen, Dokumenta- tion, Publizistik	-	-	-	-	-	-	-
080	Allgemeine und vergleichende Literatur- u. Sprachwissensch.	-	-	-	-	-	-	-
090	Altphilologie (klassische Philologie)	-	-	-	-	-	-	-
100	Germanistik (Deutsch, german. Sprachen ohne Anglistik)	-	-	-	-	-	-	-
110	Anglistik, Amerikanistik	-	-	-	-	-	-	-
120	Romanistik	-	-	-	-	-	-	-
130	Slawistik, Baltistik, Finno- ugristik	-	-	-	-	-	-	-
140	Sonstige/Außereuropäische Sprach- u. Kulturwissensch.	-	-	-	-	-	-	-
160	Kulturwissenschaften i.e.S.	-	-	-	-	-	-	-
170	Psychologie	-	-	-	-	-	-	-
180	Erziehungswissenschaften	-	-	-	-	-	-	-
190	Sonderpädagogik	-	-	-	-	-	-	-
	Sport	-	-	-	-	-	-	-
200	Sport	-	-	-	-	-	-	-
	Rechts-, Wirtschafts- und Sozi- alwissenschaften	-	-	-	-	-	-	-
220	Rechts-, Wirtschafts- und So- zialwissenschaften allgemein	-	-	-	-	-	-	-
225	Regionalwissenschaften (so- weit nicht einzelnen Lehr- und Forschungsbereichen oder and. Fächergr. zuzuordnen)	-	-	-	-	-	-	-
230	Politikwissenschaften	-	-	-	-	-	-	-
235	Sozialwissenschaften	-	-	-	-	-	-	-
240	Sozialwesen	-	-	-	-	-	-	-
250	Rechtswissenschaften	-	-	-	-	-	-	-
270	Verwaltungswissenschaft	-	-	-	-	-	-	-
290	Wirtschaftswissenschaften	-	-	-	-	-	-	-
310	Wirtschaftsingenieurwesen	-	-	-	-	-	-	-
	Mathematik, Naturwissenschaften	-	-	-	-	-	-	-
330	Mathematik, Naturwissen- schaften allgemein	-	-	-	-	-	-	-
340	Mathematik	-	-	-	-	-	-	-
350	Informatik	-	-	-	-	-	-	-
360	Physik, Astronomie	-	-	-	-	-	-	-
370	Chemie	-	-	-	-	-	-	-
390	Pharmazie	-	-	-	-	-	-	-
400	Biologie	-	-	-	-	-	-	-
410	Geowissenschaften (ohne Geo- graphie)	-	-	-	-	-	-	-
420	Geographie	-	-	-	-	-	-	-
	Humanmedizin	13255084	8264507	317980	4599206	1579783	780928	14834873
440	Humanmedizin allgemein	2612048	1585834	116955	887616	354675	125661	2966723
450	Vorklinische Humanmedizin (einschl. Zahnmedizin)	340619	283934	21	56452	31417	4405	372039
470	Klinisch-theoretische Human- medizin (einschl. Zahnmed.)	1297736	754990	8210	517220	105314	49579	1403050
490	Klinisch-praktische Human- medizin (ohne Zahnmedizin)	8536420	5310900	187847	3003453	1054275	583161	9590701
520	Zahnmedizin (klinisch-prak- tisch)	468261	328849	4947	134465	34102	18122	502360
	Veterinärmedizin	-	-	-	-	-	-	-
540	Veterinärmedizin allgemein	-	-	-	-	-	-	-
550	Vorklinische Veterinärmedizin	-	-	-	-	-	-	-
560	Klinisch-theoretische Veteri- närmedizin	-	-	-	-	-	-	-
580	Klinisch-praktische Veteri- närmedizin	-	-	-	-	-	-	-

Schl.- Nr.	Fächergruppe Lehr- und Forschungsbereich	Laufende Ausgaben				Investitionsausgaben		Ausgaben ins- gesamt
		zusammen	darunter			zusammen	darunter: Baumaß- nahmen	
			Personal- ausgaben	Unter- haltung d. Grund- stücke und Gebäude	Übrige sächliche Ver- waltungs- ausgaben			
Medizinische Einrichtungen der Universitäten								
	Agrar-, Forst- und Ernährungs- wissenschaften	-	-	-	-	-	-	-
610	Agrar-, Forst- und Ernäh- rungswissensch. allgemein	-	-	-	-	-	-	-
615	Landespflege, Umweltgestaltg.	-	-	-	-	-	-	-
620	Agrarwissenschaften	-	-	-	-	-	-	-
640	Forstwissenschaft, Holzwirt- schaft	-	-	-	-	-	-	-
650	Ernährungs- und Haushalts- wissenschaften	-	-	-	-	-	-	-
	Ingenieurwissenschaften	-	-	-	-	-	-	-
670	Ingenieurwissenschaften all- gemein	-	-	-	-	-	-	-
680	Bergbau, Hüttenwesen	-	-	-	-	-	-	-
690	Maschinenbau/Verfahrens- technik	-	-	-	-	-	-	-
710	Elektrotechnik	-	-	-	-	-	-	-
720	Nautik, Verkehrstechnik	-	-	-	-	-	-	-
730	Architektur	-	-	-	-	-	-	-
740	Raumplanung	-	-	-	-	-	-	-
750	Bauingenieurwesen	-	-	-	-	-	-	-
760	Vermessungswesen	-	-	-	-	-	-	-
	Kunst, Kunstwissenschaft	-	-	-	-	-	-	-
780	Kunst, Kunstwissenschaft all- gemein	-	-	-	-	-	-	-
790	Bildende Kunst	-	-	-	-	-	-	-
800	Gestaltung	-	-	-	-	-	-	-
820	Darstellende Kunst, Film und Fernsehen, Theaterwissen- schaft	-	-	-	-	-	-	-
830	Musik, Musikwissenschaft	-	-	-	-	-	-	-
	Fächergruppen I N S G E S A M T (ohne Hochschule/Klinik insgesamt und ohne Zentrale Einrichtungen)	13255084	8264507	317980	4599206	1579783	780928	14834873
870	Hochschule insgesamt (ohne Hochschulkliniken)	-	-	-	-	-	-	-
	Zentrale Einrichtungen (ohne Hochschulkliniken)	-	-	-	-	-	-	-
880	Zentrale Hochschulverwaltung	-	-	-	-	-	-	-
890	Zentral verwaltete Hörsäle und Lehrräume	-	-	-	-	-	-	-
900	Zentralbibliothek	-	-	-	-	-	-	-
910	Hochschulrechenzentrum	-	-	-	-	-	-	-
920	Zentrale wissenschaftliche Einrichtungen	-	-	-	-	-	-	-
930	Zentrale Betriebs- und Ver- sorgungseinrichtungen	-	-	-	-	-	-	-
940	Soziale Einrichtungen	-	-	-	-	-	-	-
950	Übrige Ausbildungseinrich- tungen	-	-	-	-	-	-	-
960	Mit der Hochschule verbunde- ne sowie hochschulfremde Einrichtungen	-	-	-	-	-	-	-
	Zentrale Einrichtungen der Hochschulkliniken (nur Human- medizin)	3275673	1789284	189097	1287223	357856	167929	3633531
970	Kliniken insgesamt, zentrale Dienste	2958767	1606773	180878	1161047	315388	150549	3274156
980	Soziale Einrichtungen der Kliniken	46034	22891	3572	19571	32464	15262	78499
986	Übrige Ausbildungseinrich- tungen der Kliniken	163047	127924	2178	32945	3319	142	166367
990	Mit den Kliniken verbundene sowie klinikfremde Einrich- tungen	107825	31696	2469	73660	6685	1976	114509
999	I N S G E S A M T	16530751	10053785	507078	5886428	1937646	948857	18468401

2 Ausgaben der Hochschulen 1992 nach Ausgabearten, Hochschularten, Fächergruppen sowie Lehr- und Forschungsbereichen

(Seite 5)

1 000 DM

Schl.- Nr.	Fächergruppe Lehr- und Forschungsbereich	Laufende Ausgaben				Investitionsausgaben		Ausgaben ins- gesamt
		zusammen	darunter			zusammen	darunter: Baumaß- nahmen	
			Personal- ausgaben	Unter- haltung d. Grund- stücke und Gebäude	Übrige sächliche Ver- waltungs- ausgaben			
Universitäten zusammen								
	Sprach- u. Kulturwissenschaften	1923760	1770753	9218	138498	36779	14129	1960540
010	Sprach- und Kulturwissen- schaften allgemein	177899	169640	2593	5561	5501	3313	183401
020	Evangelische Theologie	81577	76665	288	4546	1914	1440	83490
030	Katholische Theologie	73778	68961	117	4531	379	46	74158
040	Philosophie	77072	70232	259	6496	1327	542	78399
050	Geschichte	221186	199741	357	20206	2451	994	223634
070	Bibliothekswesen, Dokumenta- tion, Publizistik	32784	27475	126	4646	997	-	33783
080	Allgemeine und vergleichende Literatur- u. Sprachwissensch.	112040	103061	362	8340	2641	-	114685
090	Altphilologie (klassische Philologie)	47306	42914	634	3640	3851	3428	51156
100	Germanistik (Deutsch, german. Sprachen ohne Anglistik)	207284	194703	308	11885	1402	-	208687
110	Anglistik, Amerikanistik	101648	93774	576	6606	419	-	102068
120	Romanistik	88258	81846	48	5808	1008	-	89265
130	Slawistik, Baltistik, Finno- Ugristik	45230	41725	293	2475	169	-	45398
140	Sonstige/Außereuropäische Sprach- u. Kulturwissensch.	83810	77366	460	5883	352	-	84161
160	Kulturwissenschaften i.e.S.	10245	9120	161	928	331	-	10577
170	Psychologie	183430	164366	339	18536	9319	2777	192750
180	Erziehungswissenschaften	345469	316617	1956	26593	4155	1589	349620
190	Sonderpädagogik	34744	32547	341	1818	563	-	35308
	Sport	176058	151218	1277	22809	22376	17119	198435
200	Sport	176058	151218	1277	22809	22376	17119	198435
	Rechts-, Wirtschafts- und Sozi- alwissenschaften	1245522	1105722	6684	129655	156622	115313	1402141
220	Rechts-, Wirtschafts- und So- zialwissenschaften allgemein	54641	45825	42	8774	22489	8851	77129
225	Regionalwissenschaften (so- weit nicht einzelnen Lehr- und Forschungsbereichen oder and. Fächergr. zuzuordnen)	11883	9538	2	2234	85	-	11968
230	Politikwissenschaften	131713	117114	789	12965	3153	2347	134868
235	Sozialwissenschaften	113564	103148	906	9262	10645	7654	124209
240	Sozialwesen	12348	11211	-	1132	2132	1486	14479
250	Rechtswissenschaften	307437	274498	789	31545	23202	21114	330640
270	Verwaltungswissenschaft	13438	12204	-	1028	256	-	13693
290	Wirtschaftswissenschaften	579639	514028	4110	60058	83989	64411	663625
310	Wirtschaftsingenieurwesen	20859	18156	46	2657	10671	9450	31530
	Mathematik, Naturwissenschaften	3892553	3267957	26993	582578	653932	240529	4546487
330	Mathematik, Naturwissen- schaften allgemein	50425	42940	-	7277	86093	72020	136514
340	Mathematik	362816	337595	274	24764	22635	11155	385454
350	Informatik	325033	278563	1889	43743	88556	19244	413593
360	Physik, Astronomie	913273	749530	3716	155768	159443	44915	1072717
370	Chemie	902782	759370	11608	128432	145402	37224	1048181
390	Pharmazie	136000	114128	2251	19089	8821	1503	145821
400	Biologie	740369	612611	4213	121275	90936	38440	831306
410	Geowissenschaften (ohne Geo- graphie)	333974	262081	2669	68589	45214	15359	379188
420	Geographie	127881	111139	373	15641	5832	689	133713
	Humanmedizin	13255084	8264507	317980	4599206	1579783	780928	14834873
440	Humanmedizin allgemein	2612048	1585834	116955	887616	354675	125661	2966723
450	Vorklinische Humanmedizin (einschl. Zahnmedizin)	340619	283934	21	56452	31417	4405	372039
470	Klinisch-theoretische Human- medizin (einschl. Zahnmed.)	1297736	754990	8210	517220	105314	49579	1403050
490	Klinisch-praktische Human- medizin (ohne Zahnmedizin)	8536420	5310900	187847	3003453	1054275	583161	9590701
520	Zahnmedizin (klinisch-prak- tisch)	468261	328849	4947	134465	34102	18122	502360
	Veterinärmedizin	247320	186409	9245	51466	32354	23170	279674
540	Veterinärmedizin allgemein	64020	42787	6478	14604	14708	13199	78728
550	Vorklinische Veterinärmedizin	46386	39493	704	6146	1722	1404	48109
560	Klinisch-theoretische Veteri- närmedizin	78520	59389	1994	17131	9785	7343	88305
580	Klinisch-praktische Veteri- närmedizin	58394	44740	69	13585	6139	1224	64532

2 Ausgaben der Hochschulen 1992 nach Ausgabearten, Hochschularten, Fächergruppen sowie Lehr- und Forschungsbereichen

(Seite 6)

1 000 DM

Schl.- Nr.	Fächergruppe Lehr- und Forschungsbereich	Laufende Ausgaben				Investitionsausgaben		Ausgaben ins- gesamt
		zusammen	d a r u n t e r			zusammen	darunter: Baumaß- nahmen	
			Personal- ausgaben	Unter- haltung d. Grund- stücke und Gebäude	Übrige sächliche Ver- waltungs- ausgaben			
Universitäten zusammen								
	Agrar-, Forst- und Ernährungs- wissenschaften	564571	470190	1998	91800	73858	36829	638426
610	Agrar-, Forst- und Ernäh- rungswissensch. allgemein	44371	28619	-	15736	10869	6598	55241
615	Landespflege, Umweltgestaltg.	42977	36777	-5	6059	2427	754	45403
620	Agrarwissenschaften	375441	320272	1678	53201	28957	10196	404397
640	Forstwissenschaft, Holzwirt- schaft	66739	54761	-	11945	27057	16705	93794
650	Ernährungs- und Haushalts- wissenschaften	35043	29761	325	4859	4548	2576	39591
	Ingenieurwissenschaftler	2370995	2001318	10639	350647	360480	110217	2731477
670	Ingenieurwissenschaften all- gemein	47397	36598	31	10190	8777	3004	56175
680	Bergbau, Hüttenwesen	114799	90443	7212	16792	6784	2554	121583
690	Maschinenbau/Verfahrens- technik	1164460	977377	2612	178734	200181	59479	1364643
710	Elektrotechnik	494783	427171	377	65897	98097	37769	592880
720	Nautik, Verkehrstechnik	26923	24730	318	1875	1942	-	28865
730	Architektur	95089	83387	14	11586	13970	17	109059
740	Raumplanung	33003	29885	-	3041	725	201	33728
750	Bauingenieurwesen	343618	289715	68	53630	25951	7193	369568
760	Vermessungswesen	50923	42012	7	8902	4053	-	54976
	Kunst, Kunstwissenschaft	120878	109253	1698	9626	4002	11	124878
780	Kunst, Kunstwissenschaft all- gemein	35244	32165	8	2973	156	-	35402
790	Bildende Kunst	27102	24666	21	2295	1506	11	28606
800	Gestaltung	3033	2686	-	347	43	-	3076
820	Darstellende Kunst, Film und Fernsehen, Theaterwissen- schaft	14560	11609	1646	1303	900	-	15460
830	Musik, Musikwissenschaft	40939	38127	23	2708	1397	-	42334
	Fächergruppen I N S G E S A M T (ohne Hochschule/Klinik insgesamt und ohne Zentrale Einrichtungen)	23796741	17327327	385732	5976285	2920186	1338245	26716931
870	Hochschule insgesamt (ohne Hochschulkliniken)	1065470	216490	532717	293803	274505	152275	1339970
	Zentrale Einrichtungen (ohne Hochschulkliniken)	3768966	2491354	381609	789944	676799	213486	4445763
880	Zentrale Hochschulverwaltung	2054928	1321602	326020	309845	263680	59439	2318600
890	Zentral verwaltete Hörsäle und Lehrräume	1168	-	1019	149	4156	2743	5324
900	Zentralbibliothek	625892	434222	1433	189677	95739	20399	721631
910	Hochschulrechenzentrum	277078	162308	4454	110313	103245	3800	380324
920	Zentrale wissenschaftliche Einrichtungen	329769	264848	1198	58314	25584	2876	355352
930	Zentrale Betriebs- und Ver- sorgungseinrichtungen	341457	212900	44778	83678	103221	60192	444679
940	Soziale Einrichtungen	32253	18893	1836	11282	22162	17071	54417
950	Übrige Ausbildungseinrich- tungen	49620	42905	422	5372	25206	23938	74828
960	Mit der Hochschule verbunde- ne sowie hochschulfremde Einrichtungen	56801	33676	449	21314	33806	23028	90608
	Zentrale Einrichtungen der Hochschulkliniken (nur Human- medizin)	3275673	1789284	189097	1287223	357856	167929	3633531
970	Kliniken insgesamt, zentrale Dienste	2958767	1606773	180878	1161047	315388	150549	3274156
980	Soziale Einrichtungen der Kliniken	46034	22891	3572	19571	32464	15262	78499
986	Übrige Ausbildungseinrich- tungen der Kliniken	163047	127924	2178	32945	3319	142	166367
990	Mit den Kliniken verbundene sowie klinikfremde Einrich- tungen	107825	31696	2469	73660	6685	1976	114509
999	I N S G E S A M T	31906836	21824431	1489159	8347259	4229349	1871942	36136187

2 Ausgaben der Hochschulen 1992 nach Ausgabearten, Hochschularten, Fächergruppen sowie Lehr- und Forschungsbereichen

(Seite 7)

1 000 DM

Schl.- Nr.	Fächergruppe Lehr- und Forschungsbereich	Laufende Ausgaben				Investitionsausgaben		Ausgaben ins- gesamt
		zusammen	darunter			zusammen	darunter: Baumaß- nahmen	
			Personal- ausgaben	Unter- haltung d. Grund- stücke und Gebäude	Übrige sächliche Ver- waltungs- ausgaben			
Gesamthochschulen (ohne medizinische Einrichtungen)								
	Sprach- u. Kulturwissenschaften	124310	110331	-	13491	3299	1283	127609
010	Sprach- und Kulturwissen- schaften allgemein	4507	4194	-	313	751	617	5258
020	Evangelische Theologie	4712	4529	-	180	84	-	4796
030	Katholische Theologie	4013	3875	-	198	103	-	4116
040	Philosophie	4745	4410	-	308	77	-	4822
050	Geschichte	9528	8778	-	597	201	-	9729
070	Bibliothekswesen, Dokumenta- tion, Publizistik	2353	1706	-	620	30	-	2383
080	Allgemeine und vergleichende Literatur- u. Sprachwissensch.	1974	1651	-	305	20	-	1994
090	Altphilologie (klassische Philologie)	1	-	-	1	-	-	1
100	Germanistik (Deutsch, german. Sprachen ohne Anglistik)	20610	19246	-	1298	833	373	21443
110	Anglistik, Amerikanistik	14016	12749	-	1107	307	149	14323
120	Romanistik	8650	8291	-	343	251	149	8901
130	Slawistik, Baltistik, Finno- Ugristik	45	-	-	45	-	-	45
140	Sonstige/Außereuropäische Sprach- u. Kulturwissensch.	1005	986	-	19	22	-	1027
160	Kulturwissenschaften i.e.S.	168	160	-	8	-	-	168
170	Psychologie	9440	8906	-	531	255	-	9695
180	Erziehungswissenschaften	38199	30646	-	7538	365	-5	38564
190	Sonderpädagogik	344	204	-	140	-	-	344
	Sport	8745	7831	7	755	193	-	8938
200	Sport	8745	7831	7	755	193	-	8938
	Rechts-, Wirtschafts- und Sozi- alwissenschaften	105883	89374	294	15811	2597	481	108480
220	Rechts-, Wirtschafts- und So- zialwissenschaften allgemein	4469	4144	12	298	13	-	4482
225	Regionalwissenschaften (so- weit nicht einzelnen Lehr- und Forschungsbereichen oder and. Fächergr. zuzuordnen)	5	-	-	5	66	-	71
230	Politikwissenschaften	10110	9609	-	489	81	-	10191
235	Sozialwissenschaften	7132	6581	-	529	73	-	7205
240	Sozialwesen	8992	8325	26	632	77	-5	9069
250	Rechtswissenschaften	5616	4630	-	986	50	-3	5666
270	Verwaltungswissenschaft	343	232	-	111	7	-	350
290	Wirtschaftswissenschaften	68994	55668	256	12724	2217	489	71211
310	Wirtschaftsingenieurwesen	222	185	-	37	13	-	235
	Mathematik, Naturwissenschaften	210515	173919	824	35468	34598	1036	245113
330	Mathematik, Naturwissen- schaften allgemein	159	90	-	69	172	155	331
340	Mathematik	37937	35076	-	2794	2067	-	40004
350	Informatik	30843	24630	308	5900	6764	29	37607
360	Physik, Astronomie	62958	48320	505	14018	15872	25	78830
370	Chemie	57894	47764	11	10065	8335	567	66229
390	Pharmazie	1	-	-	1	-	-	1
400	Biologie	15250	13133	-	2074	1232	260	16482
410	Geowissenschaften (ohne Geo- graphie)	951	836	-	114	3	-	954
420	Geographie	4522	4070	-	433	153	-	4675
	Humanmedizin	-	-	-	-	-	-	-
440	Humanmedizin allgemein	-	-	-	-	-	-	-
450	Vorklinische Humanmedizin (einschl. Zahnmedizin)	-	-	-	-	-	-	-
470	Klinisch-theoretische Human- medizin (einschl. Zahnmed.)	-	-	-	-	-	-	-
490	Klinisch-praktische Human- medizin (ohne Zahnmedizin)	-	-	-	-	-	-	-
520	Zahnmedizin (klinisch-prak- tisch)	-	-	-	-	-	-	-
	Veterinärmedizin	-	-	-	-	-	-	-
540	Veterinärmedizin allgemein	-	-	-	-	-	-	-
550	Vorklinische Veterinärmedizin	-	-	-	-	-	-	-
560	Klinisch-theoretische Veteri- närmedizin	-	-	-	-	-	-	-
580	Klinisch-praktische Veteri- närmedizin	-	-	-	-	-	-	-

2 Ausgaben der Hochschulen 1992 nach Ausgabearten, Hochschularten, Fächergruppen sowie Lehr- und Forschungsbereichen

(Seite 8)

1 000 DM

Schl.- Nr.	Fächergruppe Lehr- und Forschungsbereich	Laufende Ausgaben				Investitionsausgaben		Ausgaben ins- gesamt
		zusammen	d a r u n t e r			zusammen	darunter: Baumaß- nahmen	
			Personal- ausgaben	Unter- haltung d. Grund- stücke und Gebäude	übrige sächliche Ver- waltungs- ausgaben			
Gesamthochschulen (ohne medizinische Einrichtungen)								
	Agrar-, Forst- und Ernährungs- wissenschaften	19261	15773	104	3264	15639	13364	34900
610	Agrar-, Forst- und Ernäh- rungswissensch. allgemein	2235	2210	-	25	7	-	2242
615	Landespflege, Umweltgestaltg.	3381	2743	-	636	176	-	3557
620	Agrarwissenschaften	11761	9069	104	2470	15436	13364	27197
640	Forstwissenschaft, Holzwirt- schaft	22	22	-	-	-	-	22
650	Ernährungs- und Haushalts- wissenschaften	1862	1729	-	133	20	-	1882
	Ingenieurwissenschaften	257200	224345	436	31380	57163	37070	314363
670	Ingenieurwissenschaften all- gemein	10779	7300	244	3235	744	562	11523
680	Bergbau, Hüttenwesen	4754	4535	2	217	628	-	5382
690	Maschinenbau/Verfahrens- technik	100386	88169	78	11430	28193	19555	128579
710	Elektrotechnik	89683	77712	92	11615	15821	7089	105504
720	Nautik, Verkehrstechnik	276	168	1	107	12	-	288
730	Architektur	11271	10336	-	925	459	248	11730
740	Raumplanung	4598	4328	-	269	489	465	5087
750	Bauingenieurwesen	33014	29560	19	3380	10764	9151	43778
760	Vermessungswesen	2439	2237	-	202	53	-	2492
	Kunst, Kunstwissenschaft	29096	26539	-	2468	1139	371	30235
780	Kunst, Kunstwissenschaft all- gemein	5301	4692	-	575	190	-	5491
790	Bildende Kunst	4362	3752	-	570	450	371	4812
800	Gestaltung	11676	10807	-	862	373	-	12049
820	Darstellende Kunst, Film und Fernsehen, Theaterwissen- schaft	1935	1867	-	68	10	-	1945
830	Musik, Musikwissenschaft	5822	5421	-	393	116	-	5938
	Fächergruppen I N S G E S A M T (ohne Hochschule/Klinik insgesamt und ohne Zentrale Einrichtungen)	755010	648112	1665	102637	114628	53605	869638
870	Hochschule insgesamt (ohne Hochschulkliniken)	99479	25160	61480	12215	6879	2686	106358
	Zentrale Einrichtungen (ohne Hochschulkliniken)	239267	204095	494	34237	26656	10834	265923
880	Zentrale Hochschulverwaltung	100989	93822	1	7099	556	-	101545
890	Zentral verwaltete Hörsäle und Lehrräume	263	263	-	-	3046	2912	3309
900	Zentralbibliothek	55171	42781	-	12390	5292	93	60463
910	Hochschulrechenzentrum	19598	12745	-	6850	3461	-	23059
920	Zentrale wissenschaftliche Einrichtungen	26948	21459	293	5092	10072	5456	37020
930	Zentrale Betriebs- und Ver- sorgungseinrichtungen	34403	32887	200	1316	2886	1514	37289
940	Soziale Einrichtungen	28	-	-	28	260	260	288
950	Übrige Ausbildungseinrich- tungen	861	136	-	473	206	-	1067
960	Mit der Hochschule verbunde- ne sowie hochschulfremde Einrichtungen	1006	2	-	989	877	599	1883
	Zentrale Einrichtungen der Hochschulkliniken (nur Human- medizin)	-	-	-	-	-	-	-
970	Kliniken insgesamt, zentrale Dienste	-	-	-	-	-	-	-
980	Soziale Einrichtungen der Kliniken	-	-	-	-	-	-	-
986	Übrige Ausbildungseinrich- tungen der Kliniken	-	-	-	-	-	-	-
990	Mit den Kliniken verbundene sowie klinikfremde Einrich- tungen	-	-	-	-	-	-	-
999	I N S G E S A M T	1093756	877367	63639	149089	148163	67125	1241919

2 Ausgaben der Hochschulen 1992 nach Ausgabearten, Hochschularten, Fächergruppen sowie Lehr- und Forschungsbereichen

(Seite 9)

1 000 DM

Schl.- Nr.	Fächergruppe Lehr- und Forschungsbereich	Laufende Ausgaben				Investitionsausgaben		Ausgaben ins- gesamt
		zusammen	darunter			zusammen	darunter: Baumaß- nahmen	
			Personal- ausgaben	Unter- haltung d. Grund- stücke und Gebäude	Übrige sächliche Ver- waltungs- ausgaben			

Medizinische Einrichtungen der Gesamthochschulen

	Sprach- u. Kulturwissenschaften	-	-	-	-	-	-	-
010	Sprach- und Kulturwissen- schaften allgemein	-	-	-	-	-	-	-
020	Evangelische Theologie	-	-	-	-	-	-	-
030	Katholische Theologie	-	-	-	-	-	-	-
040	Philosophie	-	-	-	-	-	-	-
050	Geschichte	-	-	-	-	-	-	-
070	Bibliothekswesen, Dokumenta- tion, Publizistik	-	-	-	-	-	-	-
080	Allgemeine und vergleichende Literatur- u. Sprachwissensch.	-	-	-	-	-	-	-
090	Altphilologie (klassische Philologie)	-	-	-	-	-	-	-
100	Germanistik (Deutsch, german. Sprachen ohne Anglistik)	-	-	-	-	-	-	-
110	Anglistik, Amerikanistik	-	-	-	-	-	-	-
120	Romanistik	-	-	-	-	-	-	-
130	Slawistik, Baltistik, Finno- ugristik	-	-	-	-	-	-	-
140	Sonstige/Außereuropäische Sprach- u. Kulturwissensch.	-	-	-	-	-	-	-
160	Kulturwissenschaften i.e.S.	-	-	-	-	-	-	-
170	Psychologie	-	-	-	-	-	-	-
180	Erziehungswissenschaften	-	-	-	-	-	-	-
190	Sonderpädagogik	-	-	-	-	-	-	-
	Sport	-	-	-	-	-	-	-
200	Sport	-	-	-	-	-	-	-
	Rechts-, Wirtschafts- und Sozi- alwissenschaften	-	-	-	-	-	-	-
220	Rechts-, Wirtschafts- und So- zialwissenschaften allgemein	-	-	-	-	-	-	-
225	Regionalwissenschaften (so- weit nicht einzelnen Lehr- und Forschungsbereichen oder and. Fächergr. zuzuordnen)	-	-	-	-	-	-	-
230	Politikwissenschaften	-	-	-	-	-	-	-
235	Sozialwissenschaften	-	-	-	-	-	-	-
240	Sozialwesen	-	-	-	-	-	-	-
250	Rechtswissenschaften	-	-	-	-	-	-	-
270	Verwaltungswissenschaft	-	-	-	-	-	-	-
290	Wirtschaftswissenschaften	-	-	-	-	-	-	-
310	Wirtschaftsingenieurwesen	-	-	-	-	-	-	-
	Mathematik, Naturwissenschaften	-	-	-	-	-	-	-
330	Mathematik, Naturwissen- schaften allgemein	-	-	-	-	-	-	-
340	Mathematik	-	-	-	-	-	-	-
350	Informatik	-	-	-	-	-	-	-
360	Physik, Astronomie	-	-	-	-	-	-	-
370	Chemie	-	-	-	-	-	-	-
390	Pharmazie	-	-	-	-	-	-	-
400	Biologie	-	-	-	-	-	-	-
410	Geowissenschaften (ohne Geo- graphie)	-	-	-	-	-	-	-
420	Geographie	-	-	-	-	-	-	-
	Humanmedizin	213162	142077	-	71085	28531	14705	241693
440	Humanmedizin allgemein	-	-	-	-	-	-	-
450	Vorklinische Humanmedizin (einschl. Zahnmedizin)	6159	4923	-	1236	1472	-	7631
470	Klinisch-theoretische Human- medizin (einschl. Zahnmed.)	32649	25402	-	7247	2037	-	34686
490	Klinisch-praktische Human- medizin (ohne Zahnmedizin)	171769	109629	-	62140	24042	14233	195811
520	Zahnmedizin (klinisch-prak- tisch)	2585	2123	-	462	980	472	3565
	Veterinärmedizin	-	-	-	-	-	-	-
540	Veterinärmedizin allgemein	-	-	-	-	-	-	-
550	Vorklinische Veterinärmedizin	-	-	-	-	-	-	-
560	Klinisch-theoretische Veteri- närmedizin	-	-	-	-	-	-	-
580	Klinisch-praktische Veteri- närmedizin	-	-	-	-	-	-	-

Schl.- Nr.	Fächergruppe Lehr- und Forschungsbereich	Laufende Ausgaben				Investitionsausgaben		Ausgaben ins- gesamt
		zusammen	darunter			zusammen	darunter: Baumaß- nahmen	
			Personal- ausgaben	Unter- haltung d. Grund- stücke und Gebäude	Übrige sächliche Ver- waltungs- ausgaben			
Medizinische Einrichtungen der Gesamthochschulen								
	Agrar-, Forst- und Ernährungs- wissenschaften	-	-	-	-	-	-	-
610	Agrar-, Forst- und Ernäh- rungswissensch. allgemein	-	-	-	-	-	-	-
615	Landespflege, Umweltgestaltg.	-	-	-	-	-	-	-
620	Agrarwissenschaften	-	-	-	-	-	-	-
640	Forstwissenschaft, Holzwirt- schaft	-	-	-	-	-	-	-
650	Ernährungs- und Haushalts- wissenschaften	-	-	-	-	-	-	-
	Ingenieurwissenschaften	-	-	-	-	-	-	-
670	Ingenieurwissenschaften all- gemein	-	-	-	-	-	-	-
680	Bergbau, Hüttenwesen	-	-	-	-	-	-	-
690	Maschinenbau/Verfahrens- technik	-	-	-	-	-	-	-
710	Elektrotechnik	-	-	-	-	-	-	-
720	Nautik, Verkehrstechnik	-	-	-	-	-	-	-
730	Architektur	-	-	-	-	-	-	-
740	Raumplanung	-	-	-	-	-	-	-
750	Bauingenieurwesen	-	-	-	-	-	-	-
760	Vermessungswesen	-	-	-	-	-	-	-
	Kunst, Kunstwissenschaft	-	-	-	-	-	-	-
780	Kunst, Kunstwissenschaft all- gemein	-	-	-	-	-	-	-
790	Bildende Kunst	-	-	-	-	-	-	-
800	Gestaltung	-	-	-	-	-	-	-
820	Darstellende Kunst, Film und Fernsehen, Theaterwissen- schaft	-	-	-	-	-	-	-
830	Musik, Musikwissenschaft	-	-	-	-	-	-	-
	Fächergruppen I N S G E S A M T (ohne Hochschule/Klinik insgesamt und ohne Zentrale Einrichtungen)	213162	142077	-	71085	28531	14705	241693
870	Hochschule insgesamt (ohne Hochschulkliniken)	-	-	-	-	-	-	-
	Zentrale Einrichtungen (ohne Hochschulkliniken)	-	-	-	-	-	-	-
880	Zentrale Hochschulverwaltung	-	-	-	-	-	-	-
890	Zentral verwaltete Hörsäle und Lehrräume	-	-	-	-	-	-	-
900	Zentralbibliothek	-	-	-	-	-	-	-
910	Hochschulrechenzentrum	-	-	-	-	-	-	-
920	Zentrale wissenschaftliche Einrichtungen	-	-	-	-	-	-	-
930	Zentrale Betriebs- und Ver- sorgungseinrichtungen	-	-	-	-	-	-	-
940	Soziale Einrichtungen	-	-	-	-	-	-	-
950	Übrige Ausbildungseinrich- tungen	-	-	-	-	-	-	-
960	Mit der Hochschule verbunde- ne sowie hochschulfremde Einrichtungen	-	-	-	-	-	-	-
	Zentrale Einrichtungen der Hochschulkliniken (nur Human- medizin)	230155	122517	-	107638	8061	5318	238216
970	Kliniken insgesamt, zentrale Dienste	224038	117719	-	106319	8012	5318	232050
980	Soziale Einrichtungen der Kliniken	2308	1650	-	658	22	-	2330
986	Übrige Ausbildungseinrich- tungen der Kliniken	3002	2465	-	537	9	-	3011
990	Mit den Kliniken verbundene sowie klinikfremde Einrich- tungen	807	683	-	124	18	-	825
999	I N S G E S A M T	443317	264594	-	178723	36592	20023	479909

2 Ausgaben der Hochschulen 1992 nach Ausgabearten, Hochschularten, Fächergruppen sowie Lehr- und Forschungsbereichen

(Seite 11)

1 000 DM

Schl.- Nr.	Fächergruppe Lehr- und Forschungsbereich	Laufende Ausgaben				Investitionsausgaben		Ausgaben ins- gesamt
		zusammen	darunter			zusammen	darunter: Baumaß- nahmen	
			Personal- ausgaben	Unter- haltung d. Grund- stücke und Gebäude	Übrige sächliche Ver- waltungs- ausgaben			
Gesamthochschulen zusammen								
	Sprach- u. Kulturwissenschaften	124310	110331	-	13491	3299	1283	127609
010	Sprach- und Kulturwissen- schaften allgemein	4507	4194	-	313	751	617	5258
020	Evangelische Theologie	4712	4529	-	180	84	-	4796
030	Katholische Theologie	4013	3875	-	138	103	-	4116
040	Philosophie	4745	4410	-	308	77	-	4822
050	Geschichte	9528	8778	-	597	201	-	9729
070	Bibliothekswesen, Dokumenta- tion, Publizistik	2353	1706	-	620	30	-	2383
080	Allgemeine und vergleichende Literatur- u. Sprachwissensch.	1974	1651	-	305	20	-	1994
090	Altphilologie (klassische Philologie)	1	-	-	1	-	-	1
100	Germanistik (Deutsch, german. Sprachen ohne Anglistik)	20610	19246	-	1298	833	373	21443
110	Anglistik, Amerikanistik	14016	12749	-	1107	307	149	14323
120	Romanistik	8650	8291	-	343	251	149	8901
130	Slawistik, Baltistik, Finno- Ugristik	45	-	-	45	-	-	45
140	Sonstige/Außereuropäische Sprach- u. Kulturwissensch.	1005	986	-	19	22	-	1027
160	Kulturwissenschaften i.e.S.	168	160	-	8	-	-	168
170	Psychologie	9440	8906	-	531	255	-	9695
180	Erziehungswissenschaften	38199	30646	-	7538	365	-5	38564
190	Sonderpädagogik	344	204	-	140	-	-	344
	Sport	8745	7831	7	755	193	-	8938
200	Sport	8745	7831	7	755	193	-	8938
	Rechts-, Wirtschafts- und Sozi- alwissenschaften	105883	89374	294	15811	2597	481	108480
220	Rechts-, Wirtschafts- und So- zialwissenschaften allgemein	4469	4144	12	298	13	-	4482
225	Regionalwissenschaften (so- weit nicht einzelnen Lehr- und Forschungsbereichen oder and. Fächergr. zuzuordnen)	5	-	-	5	66	-	71
230	Politikwissenschaften	10110	9609	-	489	81	-	10191
235	Sozialwissenschaften	7132	6581	-	529	73	-	7205
240	Sozialwesen	8992	8325	26	632	77	-5	9069
250	Rechtswissenschaften	5616	4630	-	986	50	-3	5666
270	Verwaltungswissenschaft	343	232	-	111	7	-	350
290	Wirtschaftswissenschaften	68994	55668	256	12724	2217	489	71211
310	Wirtschaftsingenieurwesen	222	185	-	37	13	-	235
	Mathematik, Naturwissenschaften	210515	173919	824	35468	34598	1036	245113
330	Mathematik, Naturwissen- schaften allgemein	159	90	-	69	172	155	331
340	Mathematik	37937	35076	-	2794	2067	-	40004
350	Informatik	30843	24630	308	5900	6764	29	37607
360	Physik, Astronomie	62958	48320	505	14018	15872	25	78830
370	Chemie	57894	47764	11	10065	8335	567	66229
390	Pharmazie	1	-	-	1	-	-	1
400	Biologie	15250	13133	-	2074	1232	260	16482
410	Geowissenschaften (ohne Geo- graphie)	951	836	-	114	3	-	954
420	Geographie	4522	4070	-	433	153	-	4675
	Humanmedizin	213162	142077	-	71085	28531	14705	241693
440	Humanmedizin allgemein	-	-	-	-	-	-	-
450	Vorklinische Humanmedizin (einschl. Zahnmedizin)	6159	4923	-	1236	1472	-	7631
470	Klinisch-theoretische Human- medizin (einschl. Zahnmed.)	32649	25402	-	7247	2037	-	34686
490	Klinisch-praktische Human- medizin (ohne Zahnmedizin)	171769	109629	-	62140	24042	14233	195811
520	Zahnmedizin (klinisch-prak- tisch)	2585	2123	-	462	980	472	3565
	Veterinärmedizin	-	-	-	-	-	-	-
540	Veterinärmedizin allgemein	-	-	-	-	-	-	-
550	Vorklinische Veterinärmedizin	-	-	-	-	-	-	-
560	Klinisch-theoretische Veteri- närmedizin	-	-	-	-	-	-	-
580	Klinisch-praktische Veteri- närmedizin	-	-	-	-	-	-	-

2 Ausgaben der Hochschulen 1992 nach Ausgabearten, Hochschularten, Fächergruppen sowie Lehr- und Forschungsbereichen

(Seite 12)

1 000 DM

Schl.- Nr.	Fächergruppe Lehr- und Forschungsbereich	Laufende Ausgaben				Investitionsausgaben		Ausgaben ins- gesamt
		zusammen	d a r u n t e r			zusammen	darunter: Baumaß- nahmen	
			Personal- ausgaben	Unter- haltung d. Grund- stücke und Gebäude	Übrige sächliche Ver- waltungs- ausgaben			
Gesamthochschulen zusammen								
	Agrar-, Forst- und Ernährungs- wissenschaften	19261	15773	104	3264	15639	13364	34900
610	Agrar-, Forst- und Ernäh- rungswissensch. allgemein	2235	2210	-	25	7	-	2242
615	Landespflege, Umweltgestaltg.	3381	2743	-	636	176	-	3557
620	Agrarwissenschaften	11761	9069	104	2470	15436	13364	27197
640	Forstwissenschaft, Holzwirt- schaft	22	22	-	-	-	-	22
650	Ernährungs- und Haushalts- wissenschaften	1862	1729	-	133	20	-	1882
	Ingenieurwissenschaften	257200	224345	436	31380	57163	37070	314363
670	Ingenieurwissenschaften all- gemein	10779	7300	244	3235	744	562	11523
680	Bergbau, Hüttenwesen	4754	4535	2	217	628	-	5382
690	Maschinenbau/Verfahrens- technik	100386	88169	78	11430	28193	19555	128579
710	Elektrotechnik	89683	77712	92	11615	15821	7089	105504
720	Nautik, Verkehrstechnik	276	168	1	107	12	-	288
730	Architektur	11271	10336	-	925	459	248	11730
740	Raumplanung	4598	4328	-	269	489	465	5087
750	Bauingenieurwesen	33014	29560	19	3380	10764	9151	43778
760	Vermessungswesen	2439	2237	-	202	53	-	2492
	Kunst, Kunstwissenschaft	29096	26539	-	2468	1139	371	30235
780	Kunst, Kunstwissenschaft all- gemein	5301	4692	-	575	190	-	5491
790	Bildende Kunst	4362	3752	-	570	450	371	4812
800	Gestaltung	11676	10807	-	862	373	-	12049
820	Darstellende Kunst, Film und Fernsehen, Theaterwissen- schaft	1935	1867	-	68	10	-	1945
830	Musik, Musikwissenschaft	5822	5421	-	393	116	-	5938
	Fächergruppen I N S G E S A M T (ohne Hochschule/Klinik insgesamt und ohne Zentrale Einrichtungen)	968172	790189	1665	173722	143159	68310	1111331
870	Hochschule insgesamt (ohne Hochschulkliniken)	99479	25160	61480	12215	6879	2686	106358
	Zentrale Einrichtungen (ohne Hochschulkliniken)	239267	204095	494	34237	26656	10834	265923
880	Zentrale Hochschulverwaltung	100989	93822	1	7099	556	-	101545
890	Zentral verwaltete Hörsäle und Lehrräume	263	263	-	-	3046	2912	3309
900	Zentralbibliothek	55171	42781	-	12390	5292	93	60463
910	Hochschulrechenzentrum	19598	12745	-	6850	3461	-	23059
920	Zentrale wissenschaftliche Einrichtungen	26948	21459	293	5092	10072	5456	37020
930	Zentrale Betriebs- und Ver- sorgungseinrichtungen	34403	32887	200	1316	2886	1514	37289
940	Soziale Einrichtungen	28	-	-	28	260	260	288
950	Übrige Ausbildungseinrich- tungen	861	136	-	473	206	-	1067
960	Mit der Hochschule verbunde- ne sowie hochschulfremde Einrichtungen	1006	2	-	989	877	599	1883
	Zentrale Einrichtungen der Hochschulkliniken (nur Human- medizin)	230155	122517	-	107638	8061	5318	238216
970	Kliniken insgesamt, zentrale Dienste	224038	117719	-	106319	8012	5318	232050
980	Soziale Einrichtungen der Kliniken	2308	1650	-	658	22	-	2330
986	Übrige Ausbildungseinrich- tungen der Kliniken	3002	2465	-	537	9	-	3011
990	Mit den Kliniken verbundene sowie klinikfremde Einrich- tungen	807	683	-	124	18	-	825
999	I N S G E S A M T	1537073	1141961	63639	327812	184755	87148	1721828

Schl.- Nr.	Fächergruppe Lehr- und Forschungsbereich	Laufende Ausgaben				Investitionsausgaben		Ausgaben ins- gesamt
		zusammen	darunter			zusammen	darunter: Baumaß- nahmen	
			Personal- ausgaben	Unter- haltung d. Grund- stücke und Gebäude	Übrige sächliche Ver- waltungs- ausgaben			

Pädagogische Hochschulen

	Sprach- u. Kulturwissenschaften	98167	93168	32	4330	5563	4827	103728
010	Sprach- und Kulturwissen- schaften allgemein	685	650	-	35	-	-	685
020	Evangelische Theologie	1854	1773	-	81	-	-	1854
030	Katholische Theologie	1615	1549	-	66	-	-	1615
040	Philosophie	1697	1679	-	18	-	-	1697
050	Geschichte	6483	6306	-	177	-	-	6482
070	Bibliothekswesen, Dokumenta- tion, Publizistik	-	-	-	-	-	-	-
080	Allgemeine und vergleichende Literatur- u. Sprachwissensch.	1551	1547	-	4	-	-	1551
090	Altphilologie (klassische Philologie)	-	-	-	-	-	-	-
100	Germanistik (Deutsch, german. Sprachen ohne Anglistik)	24508	23314	12	580	1614	1469	26123
110	Anglistik, Amerikanistik	3983	3712	-	271	-	-	3983
120	Romanistik	2776	2571	-	205	8	-	2784
130	Slawistik, Baltistik, Finno- Ugristik	11180	10979	-	183	52	-	11232
140	Sonstige/Außereuropäische Sprach- u. Kulturwissensch.	65	65	-	-	-	-	65
160	Kulturwissenschaften i.e.S.	-	-	-	-	-	-	-
170	Psychologie	3697	3601	-	96	10	-	3707
180	Erziehungswissenschaften	33407	30962	20	2408	3668	3358	37073
190	Sonderpädagogik	4666	4460	-	206	211	-	4877
	Sport	10489	9423	527	533	367	-	10856
200	Sport	10489	9423	527	533	367	-	10856
	Rechts-, Wirtschafts- und Sozi- alwissenschaften	5463	5202	-	259	11	-	5474
220	Rechts-, Wirtschafts- und So- zialwissenschaften allgemein	-	-	-	-	-	-	-
225	Regionalwissenschaften (so- weit nicht einzelnen Lehr- und Forschungsbereichen oder and. Fächergr. zuzuordnen)	-	-	-	-	-	-	-
230	Politikwissenschaften	2681	2649	-	32	-	-	2681
235	Sozialwissenschaften	1954	1749	-	203	11	-	1965
240	Sozialwesen	52	52	-	-	-	-	52
250	Rechtswissenschaften	-	-	-	-	-	-	-
270	Verwaltungswissenschaft	1	1	-	-	-	-	1
290	Wirtschaftswissenschaften	775	751	-	24	-	-	775
310	Wirtschaftsingenieurwesen	-	-	-	-	-	-	-
	Mathematik, Naturwissenschaften	45143	42608	48	2463	2323	-	47466
330	Mathematik, Naturwissen- schaften allgemein	1530	1057	-	453	337	-	1867
340	Mathematik	12271	12026	-	245	63	-	12334
350	Informatik	1962	1681	-	281	68	-	2030
360	Physik, Astronomie	9277	8681	-	593	1260	-	10537
370	Chemie	7648	7310	28	310	175	-	7823
390	Pharmazie	-	-	-	-	-	-	-
400	Biologie	8283	7949	20	313	383	-	8666
410	Geowissenschaften (ohne Geo- graphie)	-	-	-	-	-	-	-
420	Geographie	4172	3904	-	268	37	-	4209
	Humanmedizin	-	-	-	-	-	-	-
440	Humanmedizin allgemein	-	-	-	-	-	-	-
450	Vorklinische Humanmedizin (einschl. Zahnmedizin)	-	-	-	-	-	-	-
470	Klinisch-theoretische Human- medizin (einschl. Zahnmed.)	-	-	-	-	-	-	-
490	Klinisch-praktische Human- medizin (ohne Zahnmedizin)	-	-	-	-	-	-	-
520	Zahnmedizin (klinisch-prak- tisch)	-	-	-	-	-	-	-
	Veterinärmedizin	-	-	-	-	-	-	-
540	Veterinärmedizin allgemein	-	-	-	-	-	-	-
550	Vorklinische Veterinärmedizin	-	-	-	-	-	-	-
560	Klinisch-theoretische Veteri- närmedizin	-	-	-	-	-	-	-
580	Klinisch-praktische Veteri- närmedizin	-	-	-	-	-	-	-

2 Ausgaben der Hochschulen 1992 nach Ausgabearten, Hochschularten, Fächergruppen sowie Lehr- und Forschungsbereichen

(Seite 14)

1 000 DM

Schl.- Nr.	Fächergruppe Lehr- und Forschungsbereich	Laufende Ausgaben				Investitionsausgaben		Ausgaben ins- gesamt
		zusammen	d a r u n t e r			zusammen	darunter: Baumaß- nahmen	
			Personal- ausgaben	Unter- haltung d. Grund- stücke und Gebäude	Übrige sächliche Ver- waltungs- ausgaben			
Pädagogische Hochschulen								
	Agrar-, Forst- und Ernährungs- wissenschaften	1903	1805	-	98	36	-	1939
610	Agrar-, Forst- und Ernäh- rungswissensch. allgemein	-	-	-	-	-	-	-
615	Landespflege, Umweltgestaltg.	-	-	-	-	-	-	-
620	Agrarwissenschaften	-	-	-	-	-	-	-
640	Forstwissenschaft, Holzwirt- schaft	-	-	-	-	-	-	-
650	Ernährungs- und Haushalts- wissenschaften	1903	1805	-	98	36	-	1939
	Ingenieurwissenschaften	1537	1434	-	103	52	-	1589
670	Ingenieurwissenschaften all- gemein	745	694	-	51	39	-	784
680	Bergbau, Hüttenwesen	-	-	-	-	-	-	-
690	Maschinenbau/Verfahrens- technik	497	464	-	33	9	-	506
710	Elektrotechnik	295	276	-	19	4	-	299
720	Nautik, Verkehrstechnik	-	-	-	-	-	-	-
730	Architektur	-	-	-	-	-	-	-
740	Raumplanung	-	-	-	-	-	-	-
750	Bauingenieurwesen	-	-	-	-	-	-	-
760	Vermessungswesen	-	-	-	-	-	-	-
	Kunst, Kunstwissenschaft	14719	14205	-	501	514	139	15233
780	Kunst, Kunstwissenschaft all- gemein	4218	4010	-	196	209	139	4427
790	Bildende Kunst	659	632	-	27	7	-	666
800	Gestaltung	501	469	-	32	34	-	535
820	Darstellende Kunst, Film und Fernsehen, Theaterwissen- schaft	11	-	-	11	-	-	11
830	Musik, Musikwissenschaft	9330	9094	-	235	264	-	9594
	Fächergruppen I N S G E S A M T (ohne Hochschule/Klinik insgesamt und ohne Zentrale Einrichtungen)	177421	167845	607	8287	8866	4966	186285
870	Hochschule insgesamt (ohne Hochschulkliniken)	50744	42785	6689	1186	1219	1056	51965
	Zentrale Einrichtungen (ohne Hochschulkliniken)	77328	53703	11047	12305	12764	6144	90091
880	Zentrale Hochschulverwaltung	43292	27064	10241	5924	2540	1652	45832
890	Zentral verwaltete Hörsäle und Lehrräume	219	-	194	25	1025	1025	1244
900	Zentralbibliothek	11010	8684	43	2282	3742	947	14752
910	Hochschulrechenzentrum	2358	1805	24	529	916	62	3273
920	Zentrale wissenschaftliche Einrichtungen	10621	7533	21	2858	1769	-	12390
930	Zentrale Betriebs- und Ver- sorgungseinrichtungen	4607	4314	68	225	2475	2290	7082
940	Soziale Einrichtungen	135	91	42	2	164	164	299
950	Übrige Ausbildungseinrich- tungen	4532	3695	414	423	128	4	4660
960	Mit der Hochschule verbunde- ne sowie hochschulfremde Einrichtungen	554	517	-	37	5	-	559
	Zentrale Einrichtungen der Hochschulkliniken (nur Human- medizin)	-	-	-	-	-	-	-
970	Kliniken insgesamt, zentrale Dienste	-	-	-	-	-	-	-
980	Soziale Einrichtungen der Kliniken	-	-	-	-	-	-	-
986	Übrige Ausbildungseinrich- tungen der Kliniken	-	-	-	-	-	-	-
990	Mit den Kliniken verbundene sowie klinikfremde Einrich- tungen	-	-	-	-	-	-	-
999	I N S G E S A M T	305495	264335	18343	21777	22849	12166	328342

Schl.- Nr.	Fächergruppe Lehr- und Forschungsbereich	Laufende Ausgaben				Investitionsausgaben		Ausgaben
		zusammen	darunter			zusammen	darunter: Baumaß- nahmen	ins- gesamt
			Personal- ausgaben	Unter- haltung d. Grund- stücke und Gebäude	Übrige sächliche Ver- waltungs- ausgaben			
Theologische Hochschulen								
	Sprach- u. Kulturwissenschaften	37421	30702	1411	4783	232	53	37653
010	Sprach- und Kulturwissen- schaften allgemein	472	339	-	79	24	-	496
020	Evangelische Theologie	17570	14980	1020	1415	200	53	17770
030	Katholische Theologie	17860	14223	391	2947	6	-	17865
040	Philosophie	780	525	-	238	2	-	783
050	Geschichte	-	-	-	-	-	-	-
070	Bibliothekswesen, Dokumenta- tion, Publizistik	70	-	-	70	-	-	70
080	Allgemeine und vergleichende Literatur- u. Sprachwissensch.	-	-	-	-	-	-	-
090	Altphilologie (klassische Philologie)	635	635	-	-	-	-	635
100	Germanistik (Deutsch, german. Sprachen ohne Anglistik)	-	-	-	-	-	-	-
110	Anglistik, Amerikanistik	-	-	-	-	-	-	-
120	Romanistik	-	-	-	-	-	-	-
130	Slawistik, Baltistik, Finno- Ugristik	-	-	-	-	-	-	-
140	Sonstige/Außereuropäische Sprach- u. Kulturwissensch.	-	-	-	-	-	-	-
160	Kulturwissenschaften i.e.S.	-	-	-	-	-	-	-
170	Psychologie	-	-	-	-	-	-	-
180	Erziehungswissenschaften	19	-	-	19	-	-	19
190	Sonderpädagogik	15	-	-	15	-	-	15
	Sport	-	-	-	-	-	-	-
200	Sport	-	-	-	-	-	-	-
	Rechts-, Wirtschafts- und Sozi- alwissenschaften	-	-	-	-	-	-	-
220	Rechts-, Wirtschafts- und So- zialwissenschaften allgemein	-	-	-	-	-	-	-
225	Regionalwissenschaften (so- weit nicht einzelnen Lehr- und Forschungsbereichen oder and. Fächergr. zuzuordnen)	-	-	-	-	-	-	-
230	Politikwissenschaften	-	-	-	-	-	-	-
235	Sozialwissenschaften	-	-	-	-	-	-	-
240	Sozialwesen	-	-	-	-	-	-	-
250	Rechtswissenschaften	-	-	-	-	-	-	-
270	Verwaltungswissenschaft	-	-	-	-	-	-	-
290	Wirtschaftswissenschaften	-	-	-	-	-	-	-
310	Wirtschaftsingenieurwesen	-	-	-	-	-	-	-
	Mathematik, Naturwissenschaften	-	-	-	-	-	-	-
330	Mathematik, Naturwissen- schaften allgemein	-	-	-	-	-	-	-
340	Mathematik	-	-	-	-	-	-	-
350	Informatik	-	-	-	-	-	-	-
360	Physik, Astronomie	-	-	-	-	-	-	-
370	Chemie	-	-	-	-	-	-	-
390	Pharmazie	-	-	-	-	-	-	-
400	Biologie	-	-	-	-	-	-	-
410	Geowissenschaften (ohne Geo- graphie)	-	-	-	-	-	-	-
420	Geographie	-	-	-	-	-	-	-
	Humanmedizin	-	-	-	-	-	-	-
440	Humanmedizin allgemein	-	-	-	-	-	-	-
450	Vorklinische Humanmedizin (einschl. Zahnmedizin)	-	-	-	-	-	-	-
470	Klinisch-theoretische Human- medizin (einschl. Zahnmed.)	-	-	-	-	-	-	-
490	Klinisch-praktische Human- medizin (ohne Zahnmedizin)	-	-	-	-	-	-	-
520	Zahnmedizin (klinisch-prak- tisch)	-	-	-	-	-	-	-
	Veterinärmedizin	-	-	-	-	-	-	-
540	Veterinärmedizin allgemein	-	-	-	-	-	-	-
550	Vorklinische Veterinärmedizin	-	-	-	-	-	-	-
560	Klinisch-theoretische Veteri- närmedizin	-	-	-	-	-	-	-
580	Klinisch-praktische Veteri- närmedizin	-	-	-	-	-	-	-

2 Ausgaben der Hochschulen 1992 nach Ausgabearten, Hochschularten, Fächergruppen sowie Lehr- und Forschungsbereichen

(Seite 16)

1 000 DM

Schl.- Nr.	Fächergruppe Lehr- und Forschungsbereich	Laufende Ausgaben				Investitionsausgaben		Ausgaben
		zusammen	darunter			zusammen	darunter: Baumaß- nahmen	ins- gesamt
			Personal- ausgaben	Unter- haltung d. Grund- stücke und Gebäude	Übrige sächliche Ver- waltungs- ausgaben			
Theologische Hochschulen								
	Agrar-, Forst- und Ernährungs- wissenschaften	-	-	-	-	-	-	-
610	Agrar-, Forst- und Ernäh- rungswissensch. allgemein	-	-	-	-	-	-	-
615	Landespflege, Umweltgestaltg.	-	-	-	-	-	-	-
620	Agrarwissenschaften	-	-	-	-	-	-	-
640	Forstwissenschaft, Holzwirt- schaft	-	-	-	-	-	-	-
650	Ernährungs- und Haushalts- wissenschaften	-	-	-	-	-	-	-
	Ingenieurwissenschaften	-	-	-	-	-	-	-
670	Ingenieurwissenschaften all- gemein	-	-	-	-	-	-	-
680	Bergbau, Hüttenwesen	-	-	-	-	-	-	-
690	Maschinenbau/Verfahrens- technik	-	-	-	-	-	-	-
710	Elektrotechnik	-	-	-	-	-	-	-
720	Nautik, Verkehrstechnik	-	-	-	-	-	-	-
730	Architektur	-	-	-	-	-	-	-
740	Raumplanung	-	-	-	-	-	-	-
750	Bauingenieurwesen	-	-	-	-	-	-	-
760	Vermessungswesen	-	-	-	-	-	-	-
	Kunst, Kunstwissenschaft	-	-	-	-	-	-	-
780	Kunst, Kunstwissenschaft all- gemein	-	-	-	-	-	-	-
790	Bildende Kunst	-	-	-	-	-	-	-
800	Gestaltung	-	-	-	-	-	-	-
820	Darstellende Kunst, Film und Fernsehen, Theaterwissen- schaft	-	-	-	-	-	-	-
830	Musik, Musikwissenschaft	-	-	-	-	-	-	-
	Fächergruppen I N S G E S A M T (ohne Hochschule/Klinik insgesamt und ohne Zentrale Einrichtungen)	37421	30702	1411	4783	232	53	37653
870	Hochschule insgesamt (ohne Hochschulkliniken)	586	113	181	288	-	-	587
	Zentrale Einrichtungen (ohne Hochschulkliniken)	8949	5354	826	2763	4345	3164	13294
880	Zentrale Hochschulverwaltung	3376	2672	217	481	156	-	3531
890	Zentral verwaltete Hörsäle und Lehrräume	-	-	-	-	-	-	-
900	Zentralbibliothek	2145	1470	42	633	236	-	2382
910	Hochschulrechenzentrum	974	509	-	465	-	-	974
920	Zentrale wissenschaftliche Einrichtungen	24	-	-	24	-	-	24
930	Zentrale Betriebs- und Ver- sorgungseinrichtungen	1631	320	366	945	3947	3164	5578
940	Soziale Einrichtungen	616	309	201	106	6	-	622
950	Übrige Ausbildungseinrich- tungen	-	-	-	-	-	-	-
960	Mit der Hochschule verbunde- ne sowie hochschulfremde Einrichtungen	183	74	-	109	-	-	183
	Zentrale Einrichtungen der Hochschulkliniken (nur Human- medizin)	-	-	-	-	-	-	-
970	Kliniken insgesamt, zentrale Dienste	-	-	-	-	-	-	-
980	Soziale Einrichtungen der Kliniken	-	-	-	-	-	-	-
986	Übrige Ausbildungseinrich- tungen der Kliniken	-	-	-	-	-	-	-
990	Mit den Kliniken verbundene sowie klinikfremde Einrich- tungen	-	-	-	-	-	-	-
999	I N S G E S A M T	46956	36171	2418	7833	4577	3217	51534

2 Ausgaben der Hochschulen 1992 nach Ausgabearten, Hochschularten, Fächergruppen sowie Lehr- und Forschungsbereichen

(Seite 17)

1 000 DM

Schl.- Nr.	Fächergruppe Lehr- und Forschungsbereich	Laufende Ausgaben				Investitionsausgaben		ins- gesamt
		zusammen	darunter			zusammen	darunter: Baumaß- nahmen	
			Personal- ausgaben	Unter- haltung d. Grund- stücke und Gebäude	Übrige sächliche Ver- waltungs- ausgaben			
Universitäten (einschl. Gesamthochschulen, Pädagogische und Theologische Hochschulen)								
	Sprach- u. Kulturwissenschaften	2183658	2004954	10661	161102	45873	20292	2229530
010	Sprach- und Kulturwissen- schaften allgemein	183563	174823	2593	5988	6276	3930	189840
020	Evangelische Theologie	105713	97947	1308	6222	2198	1493	107910
030	Katholische Theologie	97266	88608	508	7682	488	46	97754
040	Philosophie	84294	76846	259	7060	1406	542	85701
050	Geschichte	237197	214825	357	20980	2652	994	239845
070	Bibliothekswesen, Dokumenta- tion, Publizistik	35207	29181	126	5336	1027	-	36236
080	Allgemeine und vergleichende Literatur- u. Sprachwissensch.	115565	106259	362	8649	2661	-	118230
090	Altphilologie (klassische Philologie)	47942	43549	634	3641	3851	3428	51792
100	Germanistik (Deutsch, german. Sprachen ohne Anglistik)	252402	237263	320	13763	3849	1842	256253
110	Anglistik, Amerikanistik	119647	110235	576	7984	726	149	120374
120	Romanistik	99684	92708	48	6356	1267	149	100950
130	Slawistik, Baltistik, Finno- Ugristik	56455	52704	293	2703	221	-	56675
140	Sonstige/Außereuropäische Sprach- u. Kulturwissensch.	84880	78417	460	5902	374	-	85253
160	Kulturwissenschaften i.e.S.	10413	9280	161	936	331	-	10745
170	Psychologie	196567	176873	339	19163	9584	2777	206152
180	Erziehungswissenschaften	417094	378225	1976	36558	8188	4942	425276
190	Sonderpädagogik	39769	37211	341	2179	774	-	40544
	Sport	195292	168472	1811	24097	22936	17119	218229
200	Sport	195292	168472	1811	24097	22936	17119	218229
	Rechts-, Wirtschafts- und Sozi- alwissenschaften	1356868	1200298	6978	145725	159230	115794	1516095
220	Rechts-, Wirtschafts- und So- zialwissenschaften allgemein	59110	49969	54	9072	22502	8851	81611
225	Regionalwissenschaften (so- weit nicht einzelnen Lehr- und Forschungsbereichen oder and. Fächergr. zuzuordnen)	11888	9538	2	2239	151	-	12039
230	Politikwissenschaften	144504	129372	789	13486	3234	2347	147740
235	Sozialwissenschaften	122650	111478	906	9994	10729	7654	133379
240	Sozialwesen	21392	19588	26	1764	2209	1481	23600
250	Rechtswissenschaften	313053	279128	789	32531	23252	21111	336306
270	Verwaltungswissenschaft	13782	12437	-	1139	263	-	14044
290	Wirtschaftswissenschaften	649408	570447	4366	72806	86206	64900	735611
310	Wirtschaftsingenieurwesen	21081	18341	46	2694	10684	9450	31785
	Mathematik, Naturwissenschaften	4148211	3484484	27865	620509	690853	241565	4839066
330	Mathematik, Naturwissen- schaften allgemein	52114	44087	-	7799	86602	72175	138712
340	Mathematik	413024	384697	274	27803	24765	11155	437792
350	Informatik	357838	304874	2197	49924	95388	19273	453230
360	Physik, Astronomie	985508	806531	4221	170379	176575	44940	1162084
370	Chemie	968324	814444	11647	138807	153912	37791	1122233
390	Pharmazie	136001	114128	2251	19090	9821	1503	145822
400	Biologie	763902	633693	4233	123662	92551	38700	856454
410	Geowissenschaften (ohne Geo- graphie)	334925	262917	2669	66703	45217	15359	380142
420	Geographie	136575	119113	373	16342	6022	669	142597
	Humanmedizin	13468246	8406584	317980	4670291	1608314	795633	15076566
440	Humanmedizin allgemein	2612048	1585834	116955	887616	354675	125661	2966723
450	Vorklinische Humanmedizin (einschl. Zahnmedizin)	346778	288857	21	57688	32889	4405	379670
470	Klinisch-theoretische Human- medizin (einschl. Zahnmed.)	1330385	780392	8210	524467	107351	49579	1437736
490	Klinisch-praktische Human- medizin (ohne Zahnmedizin)	8708189	5420529	187847	3065593	1078317	597394	9786512
520	Zahnmedizin (klinisch-prak- tisch)	470846	330972	4947	134927	35082	18594	505925
	Veterinärmedizin	247320	186409	9245	51466	32354	23170	279674
540	Veterinärmedizin allgemein	64020	42787	6478	14604	14708	13199	78728
550	Vorklinische Veterinärmedizin	46386	39493	704	6146	1722	1404	48109
560	Klinisch-theoretische Veteri- närmedizin	78520	59389	1994	17131	9785	7343	88305
580	Klinisch-praktische Veteri- närmedizin	58394	44740	69	13585	6139	1224	64532

2 Ausgaben der Hochschulen 1992 nach Ausgabearten, Hochschularten, Fächergruppen sowie Lehr- und Forschungsbereichen

(Seite 18)

1 000 DM

Schl.- Nr.	Fächergruppe Lehr- und Forschungsbereich	Laufende Ausgaben				Investitionsausgaben		Ausgaben ins- gesamt
		zusammen	d a r u n t e r			zusammen	darunter: Baumaß- nahmen	
			Personal- ausgaben	Unter- haltung d. Grund- stücke und Gebäude	Übrige sächliche Ver- waltungs- ausgaben			
Universitäten (einschl. Gesamthochschulen, Pädagogische und Theologische Hochschulen)								
	Agrar-, Forst- und Ernährungs- wissenschaften	585735	487768	2102	95162	89533	50193	675265
610	Agrar-, Forst- und Ernäh- rungswissensch. allgemein	46606	30829	-	15761	10876	6598	57483
615	Landespflege, Umweltgestaltg.	46358	39520	-5	6695	2603	754	48960
620	Agrarwissenschaften	387202	329341	1782	55671	44393	23560	431594
640	Forstwissenschaft, Holzwirt- schaft	66761	54783	-	11945	27057	16705	93816
650	Ernährungs- und Haushalts- wissenschaften	38808	33295	325	5090	4604	2576	43412
	Ingenieurwissenschaften	2629732	2227097	11075	382130	417695	147287	3047429
670	Ingenieurwissenschaften all- gemein	58921	44592	275	13476	9560	3566	68482
680	Bergbau, Hüttenwesen	119553	94978	7214	17009	7412	2554	126965
690	Maschinenbau/Verfahrens- technik	1265343	1066010	2690	190197	228383	79034	1493728
710	Elektrotechnik	584761	505159	469	77531	113922	44858	698683
720	Nautik, Verkehrstechnik	27199	24898	319	1982	1954	-	29153
730	Architektur	106360	93723	14	12511	14429	265	120789
740	Raumplanung	37601	34213	-	3310	1214	666	38815
750	Bauingenieurwesen	376632	319275	87	57010	36715	16344	413346
760	Vermessungswesen	53362	44249	7	9104	4106	-	57468
	Kunst, Kunstwissenschaft	164693	149997	1698	12595	5655	521	170346
780	Kunst, Kunstwissenschaft all- gemein	44763	40867	8	3744	555	139	45320
790	Bildende Kunst	32123	29050	21	2892	1963	382	34084
800	Gestaltung	15210	13962	-	1241	450	-	15660
820	Darstellende Kunst, Film und Fernsehen, Theaterwissen- schaft	16506	13476	1646	1382	910	-	17416
830	Musik, Musikwissenschaft	56091	52642	23	3336	1777	-	57866
	Fächergruppen I N S G E S A M T (ohne Hochschule/Klinik insgesamt und ohne Zentrale Einrichtungen)	24979755	18316063	389415	6163077	3072443	1411574	28052200
870	Hochschule insgesamt (ohne Hochschulkliniken)	1216279	284548	601067	307492	282603	156017	1498880
	Zentrale Einrichtungen (ohne Hochschulkliniken)	4094510	2754506	393976	839249	720564	233628	4815071
880	Zentrale Hochschulverwaltung	2202585	1445160	336479	323349	266932	61091	2469508
890	Zentral verwaltete Hörsäle und Lehrräume	1650	263	1213	174	8227	6680	9877
900	Zentralbibliothek	694218	487157	1518	204982	105009	21439	799228
910	Hochschulrechenzentrum	300008	177367	4478	118157	107622	3862	407630
920	Zentrale wissenschaftliche Einrichtungen	367362	293840	1512	66288	37425	8332	404786
930	Zentrale Betriebs- und Ver- sorgungseinrichtungen	382098	250421	45412	86164	112529	67160	494628
940	Soziale Einrichtungen	33032	19293	2079	11418	22592	17495	55626
950	Übrige Ausbildungseinrich- tungen	55013	46736	836	6268	25540	23942	80555
960	Mit der Hochschule verbunde- ne sowie hochschulfremde Einrichtungen	58544	34269	449	22449	34688	23627	93233
	Zentrale Einrichtungen der Hochschulkliniken (nur Human- medizin)	3505828	1911801	189097	1394861	365917	173247	3871747
970	Kliniken insgesamt, zentrale Dienste	3182805	1724492	180878	1267366	323400	155867	3506206
980	Soziale Einrichtungen der Kliniken	48342	24541	3572	20229	32486	15262	80829
986	Übrige Ausbildungseinrich- tungen der Kliniken	166049	130389	2178	33482	3328	142	169378
990	Mit den Kliniken verbundene sowie klinikfremde Einrich- tungen	108632	32379	2469	73784	6703	1976	115334
999	I N S G E S A M T	33796360	23266898	1573559	8704681	4441530	1974473	38237891

Schl.- Nr.	Fächergruppe Lehr- und Forschungsbereich	Laufende Ausgaben				Investitionsausgaben		Ausgaben ins - gesamt
		zusammen	darunter			zusammen	darunter: Baumaß- nahmen	
			Personal- ausgaben	Unter- haltung d. Grund- stücke und Gebäude	Übrige sächliche Ver- waltungs- ausgaben			
Universitäten (einschl. Gesamthochschulen, Pädagogische und Theologische Hochschulen, ohne medizinische Einrichtungen)								
	Sprach- u. Kulturwissenschaften	2183658	2004954	10661	161102	45873	20292	2229530
010	Sprach- und Kulturwissen- schaften allgemein	183563	174823	2593	5988	6276	3930	189840
020	Evangelische Theologie	105713	97947	1308	6222	2198	1493	107910
030	Katholische Theologie	97266	88608	508	7682	488	46	97754
040	Philosophie	84294	76846	259	7060	1406	542	85701
050	Geschichte	237197	214825	357	20980	2652	994	239845
070	Bibliothekswesen, Dokumenta- tion, Publizistik	35207	29181	126	5336	1027	-	36236
080	Allgemeine und vergleichende Literatur- u. Sprachwissensch.	115565	106259	362	8649	2661	-	118230
090	Altphilologie (klassische Philologie)	47942	43549	634	3641	3851	3428	51792
100	Germanistik (Deutsch, german. Sprachen ohne Anglistik)	252402	237263	320	13763	3849	1842	256253
110	Anglistik, Amerikanistik	119647	110235	576	7984	726	149	120374
120	Romanistik	99684	92708	48	6356	1267	149	100950
130	Slawistik, Baltistik, Finno- Ugristik	56455	52704	293	2703	221	-	56675
140	Sonstige/Außereuropäische Sprach- u. Kulturwissensch.	84880	78417	460	5902	374	-	85253
160	Kulturwissenschaften i.e.S.	10413	9280	161	936	331	-	10745
170	Psychologie	196567	176873	339	19163	9584	2777	206152
180	Erziehungswissenschaften	417094	378225	1976	36558	8188	4942	425276
190	Sonderpädagogik	39769	37211	341	2179	774	-	40544
	Sport	195292	168472	1811	24097	22936	17119	218229
200	Sport	195292	168472	1811	24097	22936	17119	218229
	Rechts-, Wirtschafts- und Sozi- alwissenschaften	1356868	1200298	6978	145725	159230	115794	1516095
220	Rechts-, Wirtschafts- und So- zialwissenschaften allgemein	59110	49969	54	9072	22502	8851	81611
225	Regionalwissenschaften (so- weit nicht einzelnen Lehr- und Forschungsbereichen oder and. Fächergr. zuzuordnen)	11888	9538	2	2239	151	-	12039
230	Politikwissenschaften	144504	129372	789	13486	3234	2347	147740
235	Sozialwissenschaften	122650	111478	906	9994	10729	7654	133379
240	Sozialwesen	21392	19588	26	1764	2209	1481	23600
250	Rechtswissenschaften	313053	279128	789	32531	23252	21111	336306
270	Verwaltungswissenschaft	13782	12437	-	1139	263	-	14044
290	Wirtschaftswissenschaften	649408	570447	4366	72806	86206	64900	735611
310	Wirtschaftsingenieurwesen	21081	18341	46	2694	10684	9450	31765
	Mathematik, Naturwissenschaften	4148211	3484484	27865	620509	690853	241565	4839066
330	Mathematik, Naturwissen- schaften allgemein	52114	44087	-	7799	86602	72175	138712
340	Mathematik	413024	384697	274	27803	24765	11155	437792
350	Informatik	357838	304874	2197	49924	95388	19273	453230
360	Physik, Astronomie	985508	806531	4221	170379	176575	44940	1162084
370	Chemie	968324	814444	11647	138807	153912	37791	1122233
390	Pharmazie	136001	114128	2251	19090	9821	1503	145822
400	Biologie	763902	633693	4233	123662	92551	38700	856454
410	Geowissenschaften (ohne Geo- graphie)	334925	262917	2669	66703	45217	15359	380142
420	Geographie	136575	119113	373	16342	6022	669	142597
	Humanmedizin	-	-	-	-	-	-	-
440	Humanmedizin allgemein	-	-	-	-	-	-	-
450	Vorklinische Humanmedizin (einschl. Zahnmedizin)	-	-	-	-	-	-	-
470	Klinisch-theoretische Human- medizin (einschl. Zahnmed.)	-	-	-	-	-	-	-
490	Klinisch-praktische Human- medizin (ohne Zahnmedizin)	-	-	-	-	-	-	-
520	Zahnmedizin (klinisch-prak- tisch)	-	-	-	-	-	-	-
	Veterinärmedizin	247320	186409	9245	51466	32354	23170	279674
540	Veterinärmedizin allgemein	64020	42787	6478	14604	14708	13199	78728
550	Vorklinische Veterinärmedizin	46386	39493	704	6146	1722	1404	48109
560	Klinisch-theoretische Veteri- närmedizin	78520	59389	1994	17131	9785	7343	88305
580	Klinisch-praktische Veteri- närmedizin	58394	44740	69	13585	6139	1224	64532

2 Ausgaben der Hochschulen 1992 nach Ausgabearten, Hochschularten, Fächergruppen sowie Lehr- und Forschungsbereichen

(Seite 20)

1 000 DM

Schl.- Nr.	Fächergruppe Lehr- und Forschungsbereich	Laufende Ausgaben				Investitionsausgaben		Ausgaben ins- gesamt
		zusammen	darunter			zusammen	darunter: Baumaß- nahmen	
			Personal- ausgaben	Unter- haltung d. Grund- stücke und Gebäude	Übrige sächliche Ver- waltungs- ausgaben			
Universitäten (einschl. Gesamthochschulen, Pädagogische und Theologische Hochschulen, ohne medizinische Einrichtungen)								
	Agrar-, Forst- und Ernährungs- wissenschaften	585735	487768	2102	95162	89533	50193	675265
610	Agrar-, Forst- und Ernäh- rungswissensch. allgemein	46606	30829	-	15761	10876	6598	57483
615	Landespflege, Umweltgestaltg.	46358	39520	-5	6695	2603	754	48960
620	Agrarwissenschaften	387202	329341	1782	55671	44393	23560	431594
640	Forstwissenschaft, Holzwirt- schaft	66761	54783	-	11945	27057	16705	93816
650	Ernährungs- und Haushalts- wissenschaften	38808	33295	325	5090	4604	2576	43412
	Ingenieurwissenschaften	2629732	2227097	11075	382130	417695	147287	3047429
670	Ingenieurwissenschaften all- gemein	58921	44592	275	13476	9560	3566	68482
680	Bergbau, Hüttenwesen	119553	94978	7214	17009	7412	2554	126965
690	Maschinenbau/Verfahrens- technik	1265343	1066010	2690	190197	228383	79034	1493728
710	Elektrotechnik	584761	505159	469	77531	113922	44858	698683
720	Nautik, Verkehrstechnik	27199	24898	319	1982	1954	-	29153
730	Architektur	106360	93723	14	12511	14429	265	120789
740	Raumplanung	37601	34213	-	3310	1214	666	38815
750	Bauingenieurwesen	376632	319275	87	57010	36715	16344	413346
760	Vermessungswesen	53362	44249	7	9104	4106	-	57468
	Kunst, Kunstwissenschaft	164693	149997	1698	12595	5655	521	170346
780	Kunst, Kunstwissenschaft all- gemein	44763	40867	8	3744	555	139	45320
790	Bildende Kunst	32123	29050	21	2892	1963	382	34084
800	Gestaltung	15210	13962	-	1241	450	-	15660
820	Darstellende Kunst, Film und Fernsehen, Theaterwissen- schaft	16506	13476	1646	1382	910	-	17416
830	Musik, Musikwissenschaft	56091	52642	23	3336	1777	-	57866
	Fächergruppen I N S G E S A M T (ohne Hochschule/Klinik insgesamt und ohne Zentrale Einrichtungen)	11511509	9909479	71435	1492786	1464129	615941	12975634
870	Hochschule insgesamt (ohne Hochschulkliniken)	1216279	284548	601067	307492	282603	156017	1498880
	Zentrale Einrichtungen (ohne Hochschulkliniken)	4094510	2754506	393976	839249	720564	233628	4815071
880	Zentrale Hochschulverwaltung	2202585	1445160	336479	323349	266932	61091	2469508
890	Zentral verwaltete Hörsäle und Lehrräume	1650	263	1213	174	8227	6680	9877
900	Zentralbibliothek	694218	487157	1518	204982	105009	21439	799228
910	Hochschulrechenzentrum	300008	177367	4478	118157	107622	3862	407630
920	Zentrale wissenschaftliche Einrichtungen	367362	293840	1512	66288	37425	8332	404786
930	Zentrale Betriebs- und Ver- sorgungseinrichtungen	382098	250421	45412	86164	112529	67160	494628
940	Soziale Einrichtungen	33032	19293	2079	11418	22592	17495	55626
950	Übrige Ausbildungseinrich- tungen	55013	46736	836	6268	25540	23942	80555
960	Mit der Hochschule verbunde- ne sowie hochschulfremde Einrichtungen	58544	34269	449	22449	34688	23627	93233
	Zentrale Einrichtungen der Hochschulkliniken (nur Human- medizin)	-	-	-	-	-	-	-
970	Kliniken insgesamt, zentrale Dienste	-	-	-	-	-	-	-
980	Soziale Einrichtungen der Kliniken	-	-	-	-	-	-	-
986	Übrige Ausbildungseinrich- tungen der Kliniken	-	-	-	-	-	-	-
990	Mit den Kliniken verbundene sowie klinikfremde Einrich- tungen	-	-	-	-	-	-	-
999	I N S G E S A M T	16822298	12948533	1066478	2639527	2467296	1005586	19289585

Schl.- Nr.	Fächergruppe Lehr- und Forschungsbereich	Laufende Ausgaben				Investitionsausgaben		Ausgaben ins- gesamt
		zusammen	darunter			zusammen	darunter: Baumaß- nahmen	
			Personal- ausgaben	Unter- haltung d. Grund- stücke und Gebäude	übrige sächliche Ver- waltungs- ausgaben			
Medizinische Einrichtungen der Universitäten und Gesamthochschulen								
	Sprach- u. Kulturwissenschaften	-	-	-	-	-	-	-
010	Sprach- und Kulturwissen- schaften allgemein	-	-	-	-	-	-	-
020	Evangelische Theologie	-	-	-	-	-	-	-
030	Katholische Theologie	-	-	-	-	-	-	-
040	Philosophie	-	-	-	-	-	-	-
050	Geschichte	-	-	-	-	-	-	-
070	Bibliothekswesen, Dokumenta- tion, Publizistik	-	-	-	-	-	-	-
080	Allgemeine und vergleichende Literatur- u. Sprachwissensch.	-	-	-	-	-	-	-
090	Altphilologie (klassische Philologie)	-	-	-	-	-	-	-
100	Germanistik (Deutsch, german. Sprachen ohne Anglistik)	-	-	-	-	-	-	-
110	Anglistik, Amerikanistik	-	-	-	-	-	-	-
120	Romanistik	-	-	-	-	-	-	-
130	Slawistik, Baltistik, Finno- Ugristik	-	-	-	-	-	-	-
140	Sonstige/Außereuropäische Sprach- u. Kulturwissensch.	-	-	-	-	-	-	-
160	Kulturwissenschaften i.e.S.	-	-	-	-	-	-	-
170	Psychologie	-	-	-	-	-	-	-
180	Erziehungswissenschaften	-	-	-	-	-	-	-
190	Sonderpädagogik	-	-	-	-	-	-	-
	Sport	-	-	-	-	-	-	-
200	Sport	-	-	-	-	-	-	-
	Rechts-, Wirtschafts- und Sozi- alwissenschaften	-	-	-	-	-	-	-
220	Rechts-, Wirtschafts- und So- zialwissenschaften allgemein	-	-	-	-	-	-	-
225	Regionalwissenschaften (so- weit nicht einzelnen Lehr- und Forschungsbereichen oder and. Fächergr. zuzuordnen)	-	-	-	-	-	-	-
230	Politikwissenschaften	-	-	-	-	-	-	-
235	Sozialwissenschaften	-	-	-	-	-	-	-
240	Sozialwesen	-	-	-	-	-	-	-
250	Rechtswissenschaften	-	-	-	-	-	-	-
270	Verwaltungswissenschaft	-	-	-	-	-	-	-
290	Wirtschaftswissenschaften	-	-	-	-	-	-	-
310	Wirtschaftsingenieurwesen	-	-	-	-	-	-	-
	Mathematik, Naturwissenschaften	-	-	-	-	-	-	-
330	Mathematik, Naturwissen- schaften allgemein	-	-	-	-	-	-	-
340	Mathematik	-	-	-	-	-	-	-
350	Informatik	-	-	-	-	-	-	-
360	Physik, Astronomie	-	-	-	-	-	-	-
370	Chemie	-	-	-	-	-	-	-
390	Pharmazie	-	-	-	-	-	-	-
400	Biologie	-	-	-	-	-	-	-
410	Geowissenschaften (ohne Geo- graphie)	-	-	-	-	-	-	-
420	Geographie	-	-	-	-	-	-	-
	Humanmedizin	13468246	8406584	317980	4670291	1608314	795633	15076566
440	Humanmedizin allgemein	2612048	1585834	116955	887616	354675	125661	2966723
450	Vorklinische Humanmedizin (einschl. Zahnmedizin)	346778	288857	21	57688	32889	4405	379670
470	Klinisch-theoretische Human- medizin (einschl. Zahnmed.)	1330385	780392	8210	524467	107351	49579	1437736
490	Klinisch-praktische Human- medizin (ohne Zahnmedizin)	8708189	5420529	187847	3065593	1078317	597394	9786512
520	Zahnmedizin (klinisch-prak- tisch)	470846	330972	4947	134927	35082	18594	505925
	Veterinärmedizin	-	-	-	-	-	-	-
540	Veterinärmedizin allgemein	-	-	-	-	-	-	-
550	Vorklinische Veterinärmedizin	-	-	-	-	-	-	-
560	Klinisch-theoretische Veteri- närmedizin	-	-	-	-	-	-	-
580	Klinisch-praktische Veteri- närmedizin	-	-	-	-	-	-	-

2 Ausgaben der Hochschulen 1992 nach Ausgabearten, Hochschularten, Fächergruppen sowie Lehr- und Forschungsbereichen

(Seite 22)

1 000 DM

Schl.- Nr.	Fächergruppe Lehr- und Forschungsbereich	Laufende Ausgaben				Investitionsausgaben		Ausgaben ins- gesamt
		zusammen	darunter			zusammen	darunter: Baumaß- nahmen	
			Personal- ausgaben	Unter- haltung d. Grund- stücke und Gebäude	Übrige sächliche Ver- waltungs- ausgaben			
Medizinische Einrichtungen der Universitäten und Gesamthochschulen								
	Agrar-, Forst- und Ernährungs- wissenschaften	-	-	-	-	-	-	-
610	Agrar-, Forst- und Ernäh- rungswissenschaft. allgemein	-	-	-	-	-	-	-
615	Landespflege, Umweltgestaltg.	-	-	-	-	-	-	-
620	Agrarwissenschaften	-	-	-	-	-	-	-
640	Forstwissenschaft, Holzwirt- schaft	-	-	-	-	-	-	-
650	Ernährungs- und Haushalts- wissenschaften	-	-	-	-	-	-	-
	Ingenieurwissenschaften	-	-	-	-	-	-	-
670	Ingenieurwissenschaften all- gemein	-	-	-	-	-	-	-
680	Bergbau, Hüttenwesen	-	-	-	-	-	-	-
690	Maschinenbau/Verfahrens- technik	-	-	-	-	-	-	-
710	Elektrotechnik	-	-	-	-	-	-	-
720	Nautik, Verkehrstechnik	-	-	-	-	-	-	-
730	Architektur	-	-	-	-	-	-	-
740	Raumplanung	-	-	-	-	-	-	-
750	Bauingenieurwesen	-	-	-	-	-	-	-
760	Vermessungswesen	-	-	-	-	-	-	-
	Kunst, Kunstwissenschaft	-	-	-	-	-	-	-
780	Kunst, Kunstwissenschaft all- gemein	-	-	-	-	-	-	-
790	Bildende Kunst	-	-	-	-	-	-	-
800	Gestaltung	-	-	-	-	-	-	-
820	Darstellende Kunst, Film und Fernsehen, Theaterwissen- schaft	-	-	-	-	-	-	-
830	Musik, Musikwissenschaft	-	-	-	-	-	-	-
	Fächergruppen I N S G E S A M T (ohne Hochschule/Klinik insgesamt und ohne Zentrale Einrichtungen)	13468246	8406584	317980	4670291	1608314	795633	15076566
870	Hochschule insgesamt (ohne Hochschulkliniken)	-	-	-	-	-	-	-
	Zentrale Einrichtungen (ohne Hochschulkliniken)	-	-	-	-	-	-	-
880	Zentrale Hochschulverwaltung	-	-	-	-	-	-	-
890	Zentral verwaltete Hörsäle und Lehrräume	-	-	-	-	-	-	-
900	Zentralbibliothek	-	-	-	-	-	-	-
910	Hochschulrechenzentrum	-	-	-	-	-	-	-
920	Zentrale wissenschaftliche Einrichtungen	-	-	-	-	-	-	-
930	Zentrale Betriebs- und Ver- sorgungseinrichtungen	-	-	-	-	-	-	-
940	Soziale Einrichtungen	-	-	-	-	-	-	-
950	Übrige Ausbildungseinrich- tungen	-	-	-	-	-	-	-
960	Mit der Hochschule verbunde- ne sowie hochschulfremde Einrichtungen	-	-	-	-	-	-	-
	Zentrale Einrichtungen der Hochschulkliniken (nur Human- medizin)	3505828	1911801	189097	1394861	365917	173247	3871747
970	Kliniken insgesamt, zentrale Dienste	3182805	1724492	180878	1267366	323400	155867	3506206
980	Soziale Einrichtungen der Kliniken	48342	24541	3572	20229	32486	15262	80829
986	Übrige Ausbildungseinrich- tungen der Kliniken	166049	130389	2178	33482	3328	142	169378
990	Mit den Kliniken verbundene sowie klinikfremde Einrich- tungen	108632	32379	2469	73784	6703	1976	115334
999	I N S G E S A M T	16974068	10318379	507078	6065151	1974238	968880	18948310

2 Ausgaben der Hochschulen 1992 nach Ausgabearten, Hochschularten, Fächergruppen sowie Lehr- und Forschungsbereichen

(Seite 23)

1 000 DM

Schl.- Nr.	Fächergruppe Lehr- und Forschungsbereich	Laufende Ausgaben				Investitionsausgaben		Ausgaben ins- gesamt
		zusammen	darunter			zusammen	darunter: Baumaß- nahmen	
			Personal- ausgaben	Unter- haltung d. Grund- stücke und Gebäude	Übrige sächliche Ver- waltungs- ausgaben			

Kunsthochschulen

	Sprach- u. Kulturwissenschaften	4304	3963	96	209	48	-	4352
010	Sprach- und Kulturwissen- schaften allgemein	-	-	-	-	-	-	-
020	Evangelische Theologie	-	-	-	-	-	-	-
030	Katholische Theologie	-	-	-	-	-	-	-
040	Philosophie	-	-	-	-	-	-	-
050	Geschichte	-	-	-	-	-	-	-
070	Bibliothekswesen, Dokumenta- tion, Publizistik	2952	2611	96	209	48	-	3000
080	Allgemeine und vergleichende Literatur- u. Sprachwissensch.	-	-	-	-	-	-	-
090	Altphilologie (klassische Philologie)	-	-	-	-	-	-	-
100	Germanistik (Deutsch, german. Sprachen ohne Anglistik)	-	-	-	-	-	-	-
110	Anglistik, Amerikanistik	-	-	-	-	-	-	-
120	Romanistik	-	-	-	-	-	-	-
130	Slawistik, Baltistik, Finno- Ugristik	-	-	-	-	-	-	-
140	Sonstige/Außereuropäische Sprach- u. Kulturwissensch.	-	-	-	-	-	-	-
160	Kulturwissenschaften i.e.S.	-	-	-	-	-	-	-
170	Psychologie	-	-	-	-	-	-	-
180	Erziehungswissenschaften	1352	1352	-	-	-	-	1352
190	Sonderpädagogik	-	-	-	-	-	-	-
	Sport	68	68	-	-	-	-	68
200	Sport	68	68	-	-	-	-	68
	Rechts-, Wirtschafts- und Sozi- alwissenschaften	-	-	-	-	-	-	-
220	Rechts-, Wirtschafts- und So- zialwissenschaften allgemein	-	-	-	-	-	-	-
225	Regionalwissenschaften (so- weit nicht einzelnen Lehr- und Forschungsbereichen oder and. Fächergr. zuzuordnen)	-	-	-	-	-	-	-
230	Politikwissenschaften	-	-	-	-	-	-	-
235	Sozialwissenschaften	-	-	-	-	-	-	-
240	Sozialwesen	-	-	-	-	-	-	-
250	Rechtswissenschaften	-	-	-	-	-	-	-
270	Verwaltungswissenschaft	-	-	-	-	-	-	-
290	Wirtschaftswissenschaften	-	-	-	-	-	-	-
310	Wirtschaftsingenieurwesen	-	-	-	-	-	-	-
	Mathematik, Naturwissenschaften	-	-	-	-	-	-	-
330	Mathematik, Naturwissen- schaften allgemein	-	-	-	-	-	-	-
340	Mathematik	-	-	-	-	-	-	-
350	Informatik	-	-	-	-	-	-	-
360	Physik, Astronomie	-	-	-	-	-	-	-
370	Chemie	-	-	-	-	-	-	-
390	Pharmazie	-	-	-	-	-	-	-
400	Biologie	-	-	-	-	-	-	-
410	Geowissenschaften (ohne Geo- graphie)	-	-	-	-	-	-	-
420	Geographie	-	-	-	-	-	-	-
	Humanmedizin	-	-	-	-	-	-	-
440	Humanmedizin allgemein	-	-	-	-	-	-	-
450	Vorklinische Humanmedizin (einschl. Zahnmedizin)	-	-	-	-	-	-	-
470	Klinisch-theoretische Human- medizin (einschl. Zahnmed.)	-	-	-	-	-	-	-
490	Klinisch-praktische Human- medizin (ohne Zahnmedizin)	-	-	-	-	-	-	-
520	Zahnmedizin (klinisch-prak- tisch)	-	-	-	-	-	-	-
	Veterinärmedizin	-	-	-	-	-	-	-
540	Veterinärmedizin allgemein	-	-	-	-	-	-	-
550	Vorklinische Veterinärmedizin	-	-	-	-	-	-	-
560	Klinisch-theoretische Veteri- närmedizin	-	-	-	-	-	-	-
580	Klinisch-praktische Veteri- närmedizin	-	-	-	-	-	-	-

2 Ausgaben der Hochschulen 1992 nach Ausgabearten, Hochschularten, Fächergruppen sowie Lehr- und Forschungsbereichen

(Seite 24)

1 000 DM

Schl.- Nr.	Fächergruppe Lehr- und Forschungsbereich	Laufende Ausgaben				Investitionsausgaben		Ausgaben ins - ges a m t
		zusammen	d a r u n t e r			zusammen	darunter: Baumaß- nahmen	
			Personal- ausgaben	Unter- haltung d. Grund- stücke und Gebäude	Übrige sächliche Ver- waltungs- ausgaben			
Kunsthochschulen								
	Agrar-, Forst- und Ernährungs- wissenschaften	-	-	-	-	-	-	-
610	Agrar-, Forst- und Ernäh- rungswissensch. allgemein	-	-	-	-	-	-	-
615	Landespflege, Umweltgestaltg.	-	-	-	-	-	-	-
620	Agrarwissenschaften	-	-	-	-	-	-	-
640	Forstwissenschaft, Holzwirt- schaft	-	-	-	-	-	-	-
650	Ernährungs- und Haushalts- wissenschaften	-	-	-	-	-	-	-
	Ingenieurwissenschaften	13383	12267	164	862	308	-	13690
670	Ingenieurwissenschaften all- gemein	-	-	-	-	-	-	-
680	Bergbau, Hüttenwesen	-	-	-	-	-	-	-
690	Maschinenbau/Verfahrens- technik	3506	3263	4	230	15	-	3521
710	Elektrotechnik	-	-	-	-	-	-	-
720	Nautik, Verkehrstechnik	-	-	-	-	-	-	-
730	Architektur	9877	9004	160	632	293	-	10169
740	Raumplanung	-	-	-	-	-	-	-
750	Bauingenieurwesen	-	-	-	-	-	-	-
760	Vermessungswesen	-	-	-	-	-	-	-
	Kunst, Kunstwissenschaft	382731	334880	6147	38842	60535	33915	443271
780	Kunst, Kunstwissenschaft all- gemein	7273	6111	3	1149	2705	2460	9981
790	Bildende Kunst	68717	60567	833	6144	17721	14102	86438
800	Gestaltung	34759	29390	1208	3897	4124	2158	38884
820	Darstellende Kunst, Film und Fernsehen, Theaterwissen- schaft	40304	28531	1105	10461	10238	1328	50542
830	Musik, Musikwissenschaft	231678	210281	2998	17191	25747	13867	257426
	Fächergruppen I N S G E S A M T (ohne Hochschule/Klinik insgesamt und ohne Zentrale Einrichtungen)	400486	351178	6407	39913	60891	33915	461381
870	Hochschule insgesamt (ohne Hochschulkliniken)	63153	30968	20193	9913	13997	6722	77152
	Zentrale Einrichtungen (ohne Hochschulkliniken)	89223	72270	6931	9752	11409	5460	100631
880	Zentrale Hochschulverwaltung	64009	53812	5219	4828	6667	2874	70677
890	Zentral verwaltete Hörsäle und Lehrräume	9	-	-	9	47	-	56
900	Zentralbibliothek	11300	8238	238	2823	1252	-	12550
910	Hochschulrechenzentrum	766	674	11	81	77	-	843
920	Zentrale wissenschaftliche Einrichtungen	2039	1323	-	706	616	-	2655
930	Zentrale Betriebs- und Ver- sorgungseinrichtungen	7617	5790	1456	371	2612	2470	10229
940	Soziale Einrichtungen	112	45	-	16	-	-	112
950	Übrige Ausbildungseinrich- tungen	1442	1420	7	15	116	116	1558
960	Mit der Hochschule verbunde- ne sowie hochschulfremde Einrichtungen	1929	968	-	903	22	-	1951
	Zentrale Einrichtungen der Hochschulkliniken (nur Human- medizin)	-	-	-	-	-	-	-
970	Kliniken insgesamt, zentrale Dienste	-	-	-	-	-	-	-
980	Soziale Einrichtungen der Kliniken	-	-	-	-	-	-	-
986	Übrige Ausbildungseinrich- tungen der Kliniken	-	-	-	-	-	-	-
990	Mit den Kliniken verbundene sowie klinikfremde Einrich- tungen	-	-	-	-	-	-	-
999	I N S G E S A M T	552864	454416	33532	59577	86299	46097	639166

2 Ausgaben der Hochschulen 1992 nach Ausgabearten, Hochschularten, Fächergruppen sowie Lehr- und Forschungsbereichen

(Seite 25)

1 000 DM

Schl.- Nr.	Fächergruppe Lehr- und Forschungsbereich	Laufende Ausgaben			Investitionsausgaben		Ausgaben ins- gesamt
		zusammen	darunter		zusammen	darunter: Baumaß- nahmen	
			Personal- ausgaben	Unter- haltung d. Grund- stücke und Gebäude			

Fachhochschulen (ohne Private)

	Sprach- u. Kulturwissenschaften	34789	31268	539	2863	1287	164	36075
010	Sprach- und Kulturwissen- schaften allgemein	9525	8737	147	635	252	164	9777
020	Evangelische Theologie	-	-	-	-	-	-	-
030	Katholische Theologie	-	-	-	-	-	-	-
040	Philosophie	-	-	-	-	-	-	-
050	Geschichte	-	-	-	-	-	-	-
070	Bibliothekswesen, Dokumenta- tion, Publizistik	21565	18943	392	2117	985	-	22549
080	Allgemeine und vergleichende Literatur- u. Sprachwissensch.	3699	3588	-	111	-	-	3699
090	Altphilologie (klassische Philologie)	-	-	-	-	-	-	-
100	Germanistik (Deutsch, german. Sprachen ohne Anglistik)	-	-	-	-	50	-	50
110	Anglistik, Amerikanistik	-	-	-	-	-	-	-
120	Romanistik	-	-	-	-	-	-	-
130	Slawistik, Baltistik, Finno- ugristik	-	-	-	-	-	-	-
140	Sonstige/Außereuropäische Sprach- u. Kulturwissensch.	-	-	-	-	-	-	-
160	Kulturwissenschaften i.e.S.	-	-	-	-	-	-	-
170	Psychologie	-	-	-	-	-	-	-
180	Erziehungswissenschaften	-	-	-	-	-	-	-
190	Sonderpädagogik	-	-	-	-	-	-	-
	Sport	659	571	-	85	16	-	675
200	Sport	659	571	-	85	16	-	675
	Rechts-, Wirtschafts- und Sozi- alwissenschaften	295812	262363	5741	26362	34126	16774	329941
220	Rechts-, Wirtschafts- und So- zialwissenschaften allgemein	4737	4367	1	369	539	266	5276
225	Regionalwissenschaften (so- weit nicht einzelnen Lehr- und Forschungsbereichen oder and. Fächergr. zuzuordnen)	-	-	-	-	-	-	-
230	Politikwissenschaften	2230	1827	37	358	753	161	2983
235	Sozialwissenschaften	6306	6037	-3	268	35	-	6342
240	Sozialwesen	93363	83102	2002	7320	15137	10802	108505
250	Rechtswissenschaften	566	278	-	288	87	-	653
270	Verwaltungswissenschaft	-	-	-	-	13	-	13
290	Wirtschaftswissenschaften	159420	141033	2745	15263	15822	5545	175239
310	Wirtschaftsingenieurwesen	29190	25719	959	2496	1740	-	30930
	Mathematik, Naturwissenschaften	129675	115599	2120	11694	18451	721	148125
330	Mathematik, Naturwissen- schaften allgemein	26342	22529	1254	2556	4104	92	30446
340	Mathematik	13691	12759	49	859	1129	-	14820
350	Informatik	47972	44007	65	3736	7998	493	55970
360	Physik, Astronomie	15264	13496	2	1712	3274	136	18537
370	Chemie	25409	21913	750	2729	1863	-	27272
390	Pharmazie	997	895	-	102	83	-	1080
400	Biologie	-	-	-	-	-	-	-
410	Geowissenschaften (ohne Geo- graphie)	-	-	-	-	-	-	-
420	Geographie	-	-	-	-	-	-	-
	Humanmedizin	-	-	-	-	-	-	-
440	Humanmedizin allgemein	-	-	-	-	-	-	-
450	Vorklinische Humanmedizin (einschl. Zahnmedizin)	-	-	-	-	-	-	-
470	Klinisch-theoretische Human- medizin (einschl. Zahnmed.)	-	-	-	-	-	-	-
490	Klinisch-praktische Human- medizin (ohne Zahnmedizin)	-	-	-	-	-	-	-
520	Zahnmedizin (klinisch-prak- tisch)	-	-	-	-	-	-	-
	Veterinärmedizin	-	-	-	-	-	-	-
540	Veterinärmedizin allgemein	-	-	-	-	-	-	-
550	Vorklinische Veterinärmedizin	-	-	-	-	-	-	-
560	Klinisch-theoretische Veteri- närmedizin	-	-	-	-	-	-	-
580	Klinisch-praktische Veteri- närmedizin	-	-	-	-	-	-	-

2 Ausgaben der Hochschulen 1992 nach Ausgabearten, Hochschularten, Fächergruppen sowie Lehr- und Forschungsbereichen

(Seite 26)

1 000 DM

Schl.- Nr.	Fächergruppe Lehr- und Forschungsbereich	Laufende Ausgaben				Investitionsausgaben		Ausgaben ins- gesamt
		zusammen	d a r u n t e r			zusammen	darunter: Baumaß- nahmen	
			Personal- ausgaben	Unter- haltung d. Grund- stücke und Gebäude	Übrige sächliche Ver- waltungs- ausgaben			
Fachhochschulen (ohne Private)								
	Agrar-, Forst- und Ernährungs- wissenschaften	74199	62200	2309	9009	10260	4204	84459
610	Agrar-, Forst- und Ernäh- rungswissensch. allgemein	3345	2000	361	975	789	379	4134
615	Landespflege, Umweltgestaltg.	14388	12181	360	1819	4163	2643	18552
620	Agrarwissenschaften	33573	29030	394	3642	2553	642	36127
640	Forstwissenschaft, Holzwirt- schaft	8432	6355	1176	898	2196	540	10626
650	Ernährungs- und Haushalts- wissenschaften	14461	12634	18	1675	559	-	15020
	Ingenieurwissenschaften	956928	826174	17351	111121	270618	105335	1227544
670	Ingenieurwissenschaften all- gemein	44899	36367	1633	6867	39885	29651	84780
680	Bergbau, Hüttenwesen	47	-	-	47	2334	-	2381
690	Maschinenbau/Verfahrens- technik	365456	318216	6903	39620	112410	28076	477868
710	Elektrotechnik	303635	254915	4804	43427	52130	11041	355768
720	Nautik, Verkehrstechnik	25848	21767	922	2941	16738	12225	42595
730	Architektur	84476	76753	1872	5682	25026	19353	109500
740	Raumplanung	5016	5014	-	2	231	-	5247
750	Bauingenieurwesen	98451	86826	1068	10468	18772	4771	117223
760	Vermessungswesen	29100	26316	149	2067	3092	218	32192
	Kunst, Kunstwissenschaft	73854	64393	940	8337	10080	3381	83933
780	Kunst, Kunstwissenschaft all- gemein	4085	1720	33	2168	1185	-	5270
790	Bildende Kunst	875	38	33	804	1034	-	1909
800	Gestaltung	68874	62615	874	5365	7861	3381	76734
820	Darstellende Kunst, Film und Fernsehen, Theaterwissen- schaft	20	20	-	-	-	-	20
830	Musik, Musikwissenschaft	-	-	-	-	-	-	-
	Fächergruppen I N S G E S A M T (ohne Hochschule/Klinik insgesamt und ohne Zentrale Einrichtungen)	1565916	1362568	29000	169471	344838	130579	1910752
870	Hochschule insgesamt (ohne Hochschulkliniken)	240583	108601	80011	50025	63252	43002	303836
	Zentrale Einrichtungen (ohne Hochschulkliniken)	562759	413641	35411	103186	143655	49071	706418
880	Zentrale Hochschulverwaltung	302544	229523	27368	39062	50339	12900	352885
890	Zentral verwaltete Hörsäle und Lehrräume	888	-	614	274	7155	6917	8043
900	Zentralbibliothek	51151	34876	641	15604	35634	13177	86785
910	Hochschulrechenzentrum	45067	26897	232	17935	19015	3330	64081
920	Zentrale wissenschaftliche Einrichtungen	50761	33362	1724	15607	9917	1249	60679
930	Zentrale Betriebs- und Ver- sorgungseinrichtungen	58280	46413	4310	7557	6752	2039	65031
940	Soziale Einrichtungen	1913	189	425	1124	11108	9455	13022
950	Übrige Ausbildungseinrich- tungen	13734	12795	58	880	222	4	13957
960	Mit der Hochschule verbunde- ne sowie hochschulfremde Einrichtungen	38421	29586	39	5143	3513	-	41935
	Zentrale Einrichtungen der Hochschulkliniken (nur Human- medizin)	-	-	-	-	-	-	-
970	Kliniken insgesamt, zentrale Dienste	-	-	-	-	-	-	-
980	Soziale Einrichtungen der Kliniken	-	-	-	-	-	-	-
986	Übrige Ausbildungseinrich- tungen der Kliniken	-	-	-	-	-	-	-
990	Mit den Kliniken verbundene sowie klinikfremde Einrich- tungen	-	-	-	-	-	-	-
999	I N S G E S A M T	2369259	1884812	144425	322681	551753	222655	2921008

2 Ausgaben der Hochschulen 1992 nach Ausgabearten, Hochschularten, Fächergruppen sowie Lehr- und Forschungsbereichen

(Seite 27)

1 000 DM

Schl.- Nr.	Fächergruppe Lehr- und Forschungsbereich	Laufende Ausgaben				Investitionsausgaben		Ausgaben ins- gesamt
		zusammen	d a r u n t e r			zusammen	darunter: Baumaß- nahmen	
			Personal- ausgaben	Unter- haltung d. Grund- stücke und Gebäude	Übrige sächliche Ver- waltungs- ausgaben			

Private Fachhochschulen

	Sprach- u. Kulturwissenschaften	8069	6453	336	1278	116	33	8185
010	Sprach- und Kulturwissen- schaften allgemein	-	-	-	-	-	-	-
020	Evangelische Theologie	2693	2169	-	523	90	33	2783
030	Katholische Theologie	2347	2051	131	164	-	-	2347
040	Philosophie	-	-	-	-	-	-	-
050	Geschichte	-	-	-	-	-	-	-
070	Bibliothekswesen, Dokumenta- tion, Publizistik	176	134	-	42	-	-	176
080	Allgemeine und vergleichende Literatur- u. Sprachwissensch.	128	78	-	50	-	-	128
090	Altphilologie (klassische Philologie)	-	-	-	-	-	-	-
100	Germanistik (Deutsch, german. Sprachen ohne Anglistik)	-	-	-	-	-	-	-
110	Anglistik, Amerikanistik	-	-	-	-	-	-	-
120	Romanistik	-	-	-	-	-	-	-
130	Slawistik, Baltistik, Finno- ugristik	-	-	-	-	-	-	-
140	Sonstige/Außereuropäische Sprach- u. Kulturwissensch.	-	-	-	-	-	-	-
160	Kulturwissenschaften i.e.S.	-	-	-	-	-	-	-
170	Psychologie	-	-	-	-	-	-	-
180	Erziehungswissenschaften	2725	2021	205	499	26	-	2751
190	Sonderpädagogik	-	-	-	-	-	-	-
	Sport	-	-	-	-	-	-	-
200	Sport	-	-	-	-	-	-	-
	Rechts-, Wirtschafts- und Sozi- alwissenschaften	79267	64919	5246	8839	3389	1705	82656
220	Rechts-, Wirtschafts- und So- zialwissenschaften allgemein	-	-	-	-	-	-	-
225	Regionalwissenschaften (so- weit nicht einzelnen Lehr- und Forschungsbereichen oder and. Fächergr. zuzuordnen)	-	-	-	-	-	-	-
230	Politikwissenschaften	-	-	-	-	-	-	-
235	Sozialwissenschaften	-	-	-	-	-	-	-
240	Sozialwesen	74664	62394	5246	6761	3309	1705	77973
250	Rechtswissenschaften	-	-	-	-	-	-	-
270	Verwaltungswissenschaft	-	-	-	-	-	-	-
290	Wirtschaftswissenschaften	4603	2525	-	2078	80	-	4683
310	Wirtschaftsingenieurwesen	-	-	-	-	-	-	-
	Mathematik, Naturwissenschaften	6700	4425	-	2275	9	-	6709
330	Mathematik, Naturwissen- schaften allgemein	-	-	-	-	-	-	-
340	Mathematik	1450	888	-	562	-	-	1450
350	Informatik	826	647	-	179	9	-	835
360	Physik, Astronomie	520	422	-	98	-	-	520
370	Chemie	3904	2468	-	1436	-	-	3904
390	Pharmazie	-	-	-	-	-	-	-
400	Biologie	-	-	-	-	-	-	-
410	Geowissenschaften (ohne Geo- graphie)	-	-	-	-	-	-	-
420	Geographie	-	-	-	-	-	-	-
	Humanmedizin	-	-	-	-	-	-	-
440	Humanmedizin allgemein	-	-	-	-	-	-	-
450	Vorklinische Humanmedizin (einschl. Zahnmedizin)	-	-	-	-	-	-	-
470	Klinisch-theoretische Human- medizin (einschl. Zahnmed.)	-	-	-	-	-	-	-
490	Klinisch-praktische Human- medizin (ohne Zahnmedizin)	-	-	-	-	-	-	-
520	Zahnmedizin (klinisch-prak- tisch)	-	-	-	-	-	-	-
	Veterinärmedizin	-	-	-	-	-	-	-
540	Veterinärmedizin allgemein	-	-	-	-	-	-	-
550	Vorklinische Veterinärmedizin	-	-	-	-	-	-	-
560	Klinisch-theoretische Veteri- närmedizin	-	-	-	-	-	-	-
580	Klinisch-praktische Veteri- närmedizin	-	-	-	-	-	-	-

2 Ausgaben der Hochschulen 1992 nach Ausgabearten, Hochschularten, Fächergruppen sowie Lehr- und Forschungsbereichen

(Seite 28)

1 000 DM

Schl.- Nr.	Fächergruppe Lehr- und Forschungsbereich	Laufende Ausgaben				Investitionsausgaben		Ausgaben ins- gesamt
		zusammen	darunter			zusammen	darunter: Baumaß- nahmen	
			Personal- ausgaben	Unter- haltung d. Grund- stücke und Gebäude	Übrige sächliche Ver- waltungs- ausgaben			
Private Fachhochschulen								
	Agrar-, Forst- und Ernährungs- wissenschaften	-	-	-	-	-	-	-
610	Agrar-, Forst- und Ernäh- rungswissensch. allgemein	-	-	-	-	-	-	-
615	Landespflege, Umweltgestaltg.	-	-	-	-	-	-	-
620	Agrarwissenschaften	-	-	-	-	-	-	-
640	Forstwissenschaft, Holzwirt- schaft	-	-	-	-	-	-	-
650	Ernährungs- und Haushalts- wissenschaften	-	-	-	-	-	-	-
	Ingenieurwissenschaften	23771	18163	1574	3416	873	-	24643
670	Ingenieurwissenschaften all- gemein	5019	3802	675	510	502	-	5520
680	Bergbau, Hüttenwesen	3643	3279	66	298	60	-	3703
690	Maschinenbau/Verfahrens- technik	5893	4722	448	723	294	-	6187
710	Elektrotechnik	8557	5794	385	1792	17	-	8574
720	Nautik, Verkehrstechnik	-	-	-	-	-	-	-
730	Architektur	291	218	-	73	-	-	291
740	Raumplanung	-	-	-	-	-	-	-
750	Bauingenieurwesen	-	-	-	-	-	-	-
760	Vermessungswesen	368	348	-	20	-	-	368
	Kunst, Kunstwissenschaft	8220	6130	611	1479	273	174	8493
780	Kunst, Kunstwissenschaft all- gemein	-	-	-	-	-	-	-
790	Bildende Kunst	-	-	-	-	-	-	-
800	Gestaltung	5933	4315	611	1007	94	-	6027
820	Darstellende Kunst, Film und Fernsehen, Theaterwissen- schaft	2287	1815	-	472	179	174	2466
830	Musik, Musikwissenschaft	-	-	-	-	-	-	-
	Fächergruppen I N S G E S A M T (ohne Hochschule/Klinik insgesamt und ohne Zentrale Einrichtungen)	126027	100090	7767	17287	4660	1912	130686
870	Hochschule insgesamt (ohne Hochschulkliniken)	4073	713	1372	1912	274	168	4345
	Zentrale Einrichtungen (ohne Hochschulkliniken)	20541	14598	1660	4279	308	110	20849
880	Zentrale Hochschulverwaltung	14540	10791	1638	2107	140	50	14680
890	Zentral verwaltete Hörsäle und Lehrräume	-	-	-	-	-	-	-
900	Zentralbibliothek	2559	1728	20	811	108	20	2667
910	Hochschulrechenzentrum	100	66	-	34	20	-	120
920	Zentrale wissenschaftliche Einrichtungen	222	162	-	60	-	-	222
930	Zentrale Betriebs- und Ver- sorgungseinrichtungen	2871	1813	2	1056	-	-	2871
940	Soziale Einrichtungen	249	38	-	211	40	40	289
950	Übrige Ausbildungseinrich- tungen	-	-	-	-	-	-	-
960	Mit der Hochschule verbunde- ne sowie hochschulfremde Einrichtungen	-	-	-	-	-	-	-
	Zentrale Einrichtungen der Hochschulkliniken (nur Human- medizin)	-	-	-	-	-	-	-
970	Kliniken insgesamt, zentrale Dienste	-	-	-	-	-	-	-
980	Soziale Einrichtungen der Kliniken	-	-	-	-	-	-	-
986	Übrige Ausbildungseinrich- tungen der Kliniken	-	-	-	-	-	-	-
990	Mit den Kliniken verbundene sowie klinikfremde Einrich- tungen	-	-	-	-	-	-	-
999	I N S G E S A M T	150641	115403	10799	23476	5241	2190	155881

2 Ausgaben der Hochschulen 1992 nach Ausgabearten, Hochschularten, Fächergruppen sowie Lehr- und Forschungsbereichen

(Seite 29)

1 000 DM

Schl.- Nr.	Fächergruppe Lehr- und Forschungsbereich	Laufende Ausgaben				Investitionsausgaben		Ausgaben
		zusammen	darunter			zusammen	darunter: Baumaß- nahmen	ins- gesamt
			Personal- ausgaben	Unter- haltung d. Grund- stücke und Gebäude	Übrige sächliche Ver- waltungs- ausgaben			
Fachhochschulen zusammen								
	Sprach- u. Kulturwissenschaften	42858	37721	875	4141	1403	197	44260
010	Sprach- und Kulturwissen- schaften allgemein	9525	8737	147	635	252	164	9777
020	Evangelische Theologie	2693	2169	-	523	90	33	2783
030	Katholische Theologie	2347	2051	131	164	-	-	2347
040	Philosophie	-	-	-	-	-	-	-
050	Geschichte	-	-	-	-	-	-	-
070	Bibliothekswesen, Dokumenta- tion, Publizistik	21741	19077	392	2159	985	-	22725
080	Allgemeine und vergleichende Literatur- u. Sprachwissensch.	3827	3666	-	161	-	-	3827
090	Altphilologie (klassische Philologie)	-	-	-	-	-	-	-
100	Germanistik (Deutsch, german. Sprachen ohne Anglistik)	-	-	-	-	50	-	50
110	Anglistik, Amerikanistik	-	-	-	-	-	-	-
120	Romanistik	-	-	-	-	-	-	-
130	Slawistik, Baltistik, Finno- Ugristik	-	-	-	-	-	-	-
140	Sonstige/Außereuropäische Sprach- u. Kulturwissensch.	-	-	-	-	-	-	-
160	Kulturwissenschaften i.e.S.	-	-	-	-	-	-	-
170	Psychologie	-	-	-	-	-	-	-
180	Erziehungswissenschaften	2725	2021	205	499	26	-	2751
190	Sonderpädagogik	-	-	-	-	-	-	-
	Sport	659	571	-	85	16	-	675
200	Sport	659	571	-	85	16	-	675
	Rechts-, Wirtschafts- und Sozi- alwissenschaften	375079	327282	10987	35201	37515	18479	412597
220	Rechts-, Wirtschafts- und So- zialwissenschaften allgemein	4737	4367	1	369	539	266	5276
225	Regionalwissenschaften (so- weit nicht einzelnen Lehr- und Forschungsbereichen oder and. Fächergr. zuzuordnen)	-	-	-	-	-	-	-
230	Politikwissenschaften	2230	1827	37	358	753	161	2983
235	Sozialwissenschaften	6306	6037	-3	268	35	-	6342
240	Sozialwesen	168027	145496	7248	14081	18446	12507	186478
250	Rechtswissenschaften	566	278	-	288	87	-	653
270	Verwaltungswissenschaft	-	-	-	-	13	-	13
290	Wirtschaftswissenschaften	164023	143558	2745	17341	15902	5545	179922
310	Wirtschaftsingenieurwesen	29190	25719	959	2496	1740	-	30930
	Mathematik, Naturwissenschaften	136375	120024	2120	13969	18460	721	154834
330	Mathematik, Naturwissen- schaften allgemein	26342	22529	1254	2556	4104	92	30446
340	Mathematik	15141	13647	49	1421	1129	-	16270
350	Informatik	48798	44654	65	3915	8007	493	56805
360	Physik, Astronomie	15784	13918	2	1810	3274	136	19057
370	Chemie	29313	24381	750	4165	1863	-	31176
390	Pharmazie	997	895	-	102	83	-	1080
400	Biologie	-	-	-	-	-	-	-
410	Geowissenschaften (ohne Geo- graphie)	-	-	-	-	-	-	-
420	Geographie	-	-	-	-	-	-	-
	Humanmedizin	-	-	-	-	-	-	-
440	Humanmedizin allgemein	-	-	-	-	-	-	-
450	Vorklinische Humanmedizin (einschl. Zahnmedizin)	-	-	-	-	-	-	-
470	Klinisch-theoretische Human- medizin (einschl. Zahnmed.)	-	-	-	-	-	-	-
490	Klinisch-praktische Human- medizin (ohne Zahnmedizin)	-	-	-	-	-	-	-
520	Zahnmedizin (klinisch-prak- tisch)	-	-	-	-	-	-	-
	Veterinärmedizin	-	-	-	-	-	-	-
540	Veterinärmedizin allgemein	-	-	-	-	-	-	-
550	Vorklinische Veterinärmedizin	-	-	-	-	-	-	-
560	Klinisch-theoretische Veteri- närmedizin	-	-	-	-	-	-	-
580	Klinisch-praktische Veteri- närmedizin	-	-	-	-	-	-	-

2 Ausgaben der Hochschulen 1992 nach Ausgabearten, Hochschularten, Fächergruppen sowie Lehr- und Forschungsbereichen

(Seite 30)

1 000 DM

Schl.- Nr.	Fächergruppe Lehr- und Forschungsbereich	Laufende Ausgaben				Investitionsausgaben		Ausgaben ins- gesamt
		zusammen	d a r u n t e r			zusammen	darunter: Baumaß- nahmen	
			Personal- ausgaben	Unter- haltung d. Grund- stücke und Gebäude	Übrige sächliche Ver- waltungs- ausgaben			
Fachhochschulen zusammen								
	Agrar-, Forst- und Ernährungs- wissenschaften	74199	62200	2309	9009	10260	4204	84459
610	Agrar-, Forst- und Ernäh- rungswissensch. allgemein	3345	2000	361	975	789	379	4134
615	Landespflege, Umweltgestaltg.	14388	12181	360	1819	4163	2643	18552
620	Agrarwissenschaften	33573	29030	394	3642	2553	642	36127
640	Forstwissenschaft, Holzwirt- schaft	8432	6355	1176	898	2196	540	10626
650	Ernährungs- und Haushalts- wissenschaften	14461	12634	18	1675	559	-	15020
	Ingenieurwissenschaften	980699	844337	18925	114537	271491	105335	1252187
670	Ingenieurwissenschaften all- gemein	49918	40169	2308	7377	40387	29651	90300
680	Bergbau, Hüttenwesen	3690	3279	66	345	2394	-	6084
690	Maschinenbau/Verfahrens- technik	371349	322938	7351	40343	112704	28076	484055
710	Elektrotechnik	312192	260709	5189	45219	52147	11041	364342
720	Nautik, Verkehrstechnik	25848	21767	922	2941	16738	12225	42585
730	Architektur	84767	76971	1872	5755	25026	19353	109791
740	Raumplanung	5016	5014	-	2	231	-	5247
750	Bauingenieurwesen	98451	86826	1068	10468	18772	4771	117223
760	Vermessungswesen	29468	26664	149	2087	3092	218	32560
	Kunst, Kunstwissenschaft	82074	70523	1551	9816	10353	3555	92426
780	Kunst, Kunstwissenschaft all- gemein	4085	1720	33	2168	1185	-	5270
790	Bildende Kunst	875	38	33	804	1034	-	1909
800	Gestaltung	74807	66930	1485	6372	7955	3381	82761
820	Darstellende Kunst, Film und Fernsehen, Theaterwissen- schaft	2307	1835	-	472	179	174	2486
830	Musik, Musikwissenschaft	-	-	-	-	-	-	-
	Fächergruppen I N S G E S A M T (ohne Hochschule/Klinik insgesamt und ohne Zentrale Einrichtungen)	1691943	1462658	36767	186758	349498	132491	2041438
870	Hochschule insgesamt (ohne Hochschulkliniken)	244656	109314	81383	51937	63526	43170	308181
	Zentrale Einrichtungen (ohne Hochschulkliniken)	583300	428239	37071	107465	143963	49181	727267
880	Zentrale Hochschulverwaltung	317084	240314	29006	41169	50479	12950	367565
890	Zentral verwaltete Hörsäle und Lehrräume	888	-	614	274	7155	6917	8043
900	Zentralbibliothek	53710	36604	661	16415	35742	13197	89452
910	Hochschulrechenzentrum	45167	26963	232	17969	19035	3330	64201
920	Zentrale wissenschaftliche Einrichtungen	50983	33524	1724	15667	9917	1249	60901
930	Zentrale Betriebs- und Ver- sorgungseinrichtungen	61151	48226	4312	8613	6752	2039	67902
940	Soziale Einrichtungen	2162	227	425	1335	11148	9495	13311
950	Übrige Ausbildungseinrich- tungen	13734	12795	58	880	222	4	13957
960	Mit der Hochschule verbunde- ne sowie hochschulfremde Einrichtungen	38421	29586	39	5143	3513	-	41935
	Zentrale Einrichtungen der Hochschulkliniken (nur Human- medizin)	-	-	-	-	-	-	-
970	Kliniken insgesamt, zentrale Dienste	-	-	-	-	-	-	-
980	Soziale Einrichtungen der Kliniken	-	-	-	-	-	-	-
986	Übrige Ausbildungseinrich- tungen der Kliniken	-	-	-	-	-	-	-
990	Mit den Kliniken verbundene sowie klinikfremde Einrich- tungen	-	-	-	-	-	-	-
999	I N S G E S A M T	2519900	2000215	155224	346157	556994	224845	3076889

Schl.- Nr.	Fächergruppe Lehr- und Forschungsbereich	Laufende Ausgaben				Investitionsausgaben		Ausgaben ins- gesamt
		zusammen	darunter			zusammen	darunter: Baumaß- nahmen	
			Personal- ausgaben	Unter- haltung d. Grund- stücke und Gebäude	übrige sächliche Ver- waltungs- ausgaben			
Verwaltungsfachhochschulen								
	Sprach- u. Kulturwissenschaften	800	504	73	223	2	-	802
010	Sprach- und Kulturwissen- schaften allgemein	-	-	-	-	-	-	-
020	Evangelische Theologie	-	-	-	-	-	-	-
030	Katholische Theologie	-	-	-	-	-	-	-
040	Philosophie	-	-	-	-	-	-	-
050	Geschichte	-	-	-	-	-	-	-
070	Bibliothekswesen, Dokumenta- tion, Publizistik	800	504	73	223	2	-	802
080	Allgemeine und vergleichende Literatur- u. Sprachwissensch.	-	-	-	-	-	-	-
090	Altphilologie (klassische Philologie)	-	-	-	-	-	-	-
100	Germanistik (Deutsch, german. Sprachen ohne Anglistik)	-	-	-	-	-	-	-
110	Anglistik, Amerikanistik	-	-	-	-	-	-	-
120	Romanistik	-	-	-	-	-	-	-
130	Slawistik, Baltistik, Finno- Ugristik	-	-	-	-	-	-	-
140	Sonstige/Außereuropäische Sprach- u. Kulturwissensch.	-	-	-	-	-	-	-
160	Kulturwissenschaften i.e.S.	-	-	-	-	-	-	-
170	Psychologie	-	-	-	-	-	-	-
180	Erziehungswissenschaften	-	-	-	-	-	-	-
190	Sonderpädagogik	-	-	-	-	-	-	-
	Sport	268	-	250	18	-	-	268
200	Sport	268	-	250	18	-	-	268
	Rechts-, Wirtschafts- und Sozi- alwissenschaften	195493	149816	18570	23501	14494	10997	209989
220	Rechts-, Wirtschafts- und So- zialwissenschaften allgemein	164	154	-	10	263	-	428
225	Regionalwissenschaften (so- weit nicht einzelnen Lehr- und Forschungsbereichen oder and. Fächergr. zuzuordnen)	-	-	-	-	-	-	-
230	Politikwissenschaften	2993	2349	-	639	23	-	3016
235	Sozialwissenschaften	-	-	-	-	-	-	-
240	Sozialwesen	3108	1541	-	1499	9337	9300	12444
250	Rechtswissenschaften	10005	7490	1095	1420	445	411	10451
270	Verwaltungswissenschaft	166141	129876	15322	17410	4249	1286	170390
290	Wirtschaftswissenschaften	13082	8406	2153	2523	177	-	13260
310	Wirtschaftsingenieurwesen	-	-	-	-	-	-	-
	Mathematik, Naturwissenschaften	-	-	-	-	-	-	-
330	Mathematik, Naturwissen- schaften allgemein	-	-	-	-	-	-	-
340	Mathematik	-	-	-	-	-	-	-
350	Informatik	-	-	-	-	-	-	-
360	Physik, Astronomie	-	-	-	-	-	-	-
370	Chemie	-	-	-	-	-	-	-
390	Pharmazie	-	-	-	-	-	-	-
400	Biologie	-	-	-	-	-	-	-
410	Geowissenschaften (ohne Geo- graphie)	-	-	-	-	-	-	-
420	Geographie	-	-	-	-	-	-	-
	Humanmedizin	-	-	-	-	-	-	-
440	Humanmedizin allgemein	-	-	-	-	-	-	-
450	Vorklinische Humanmedizin (einschl. Zahnmedizin)	-	-	-	-	-	-	-
470	Klinisch-theoretische Human- medizin (einschl. Zahnmed.)	-	-	-	-	-	-	-
490	Klinisch-praktische Human- medizin (ohne Zahnmedizin)	-	-	-	-	-	-	-
520	Zahnmedizin (klinisch-prak- tisch)	-	-	-	-	-	-	-
	Veterinärmedizin	-	-	-	-	-	-	-
540	Veterinärmedizin allgemein	-	-	-	-	-	-	-
550	Vorklinische Veterinärmedizin	-	-	-	-	-	-	-
560	Klinisch-theoretische Veteri- närmedizin	-	-	-	-	-	-	-
580	Klinisch-praktische Veteri- närmedizin	-	-	-	-	-	-	-

2 Ausgaben der Hochschulen 1992 nach Ausgabearten, Hochschularten, Fächergruppen sowie Lehr- und Forschungsbereichen

(Seite 32)

1 000 DM

Schl.- Nr.	Fächergruppe Lehr- und Forschungsbereich	Laufende Ausgaben				Investitionsausgaben		Ausgaben ins- gesamt
		zusammen	d a r u n t e r			zusammen	darunter: Baumaß- nahmen	
			Personal- ausgaben	Unter- haltung d. Grund- stücke und Gebäude	übrige sächliche Ver- waltungs- ausgaben			
Verwaltungsfachhochschulen								
	Agrar-, Forst- und Ernährungs- wissenschaften	3900	2741	343	816	135	-	4035
610	Agrar-, Forst- und Ernäh- rungswissensch. allgemein	-	-	-	-	-	-	-
615	Landespflege, Umweltgestaltg.	-	-	-	-	-	-	-
620	Agrarwissenschaften	-	-	-	-	-	-	-
640	Forstwissenschaft, Holzwirt- schaft	3900	2741	343	816	135	-	4035
650	Ernährungs- und Haushalts- wissenschaften	-	-	-	-	-	-	-
	Ingenieurwissenschaften	-	-	-	-	-	-	-
670	Ingenieurwissenschaften all- gemein	-	-	-	-	-	-	-
680	Bergbau, Hüttenwesen	-	-	-	-	-	-	-
690	Maschinenbau/Verfahrens- technik	-	-	-	-	-	-	-
710	Elektrotechnik	-	-	-	-	-	-	-
720	Nautik, Verkehrstechnik	-	-	-	-	-	-	-
730	Architektur	-	-	-	-	-	-	-
740	Raumplanung	-	-	-	-	-	-	-
750	Bauingenieurwesen	-	-	-	-	-	-	-
760	Vermessungswesen	-	-	-	-	-	-	-
	Kunst, Kunstwissenschaft	426	-	5	419	-	-	426
780	Kunst, Kunstwissenschaft all- gemein	-	-	-	-	-	-	-
790	Bildende Kunst	-	-	-	-	-	-	-
800	Gestaltung	-	-	-	-	-	-	-
820	Darstellende Kunst, Film und Fernsehen, Theaterwissen- schaft	-	-	-	-	-	-	-
830	Musik, Musikwissenschaft	426	-	5	419	-	-	426
	Fächergruppen I N S G E S A M T (ohne Hochschule/Klinik insgesamt und ohne Zentrale Einrichtungen)	200887	153061	19241	24977	14631	10997	215520
870	Hochschule insgesamt (ohne Hochschulkliniken)	36835	11248	13747	9670	1944	620	38779
	Zentrale Einrichtungen (ohne Hochschulkliniken)	84952	62322	6986	15644	4566	674	89517
880	Zentrale Hochschulverwaltung	40102	29605	4798	5699	2919	438	43021
890	Zentral verwaltete Hörsäle und Lehrräume	13522	12879	-	643	261	-	13782
900	Zentralbibliothek	6253	3692	84	2477	580	-	6833
910	Hochschulrechenzentrum	486	130	-	356	131	-	617
920	Zentrale wissenschaftliche Einrichtungen	1833	1722	-	111	3	-	1836
930	Zentrale Betriebs- und Ver- sorgungseinrichtungen	8151	5371	84	2696	35	-	8187
940	Soziale Einrichtungen	10624	4966	2020	3638	637	236	11260
950	Übrige Ausbildungseinrich- tungen	3876	3876	-	-	-	-	3876
960	Mit der Hochschule verbunde- ne sowie hochschulfremde Einrichtungen	105	81	-	24	-	-	105
	Zentrale Einrichtungen der Hochschulkliniken (nur Human- medizin)	-	-	-	-	-	-	-
970	Kliniken insgesamt, zentrale Dienste	-	-	-	-	-	-	-
980	Soziale Einrichtungen der Kliniken	-	-	-	-	-	-	-
986	Übrige Ausbildungseinrich- tungen der Kliniken	-	-	-	-	-	-	-
990	Mit den Kliniken verbundene sowie klinikfremde Einrich- tungen	-	-	-	-	-	-	-
999	I N S G E S A M T	322675	226631	39974	50292	21138	12290	343815

Schl.- Nr.	Fächergruppe Lehr- und Forschungsbereich	Laufende Ausgaben				Investitionsausgaben		Ausgaben ins- gesamt
		zusammen	darunter			zusammen	darunter: Baumaß- nahmen	
			Personal- ausgaben	Unter- haltung d. Grund- stücke und Gebäude	Übrige sächliche Ver- waltungs- ausgaben			
Hochschulen insgesamt								
	Sprach- u. Kulturwissenschaften	2231620	2047142	11705	165675	47326	20489	2278944
010	Sprach- und Kulturwissen- schaften allgemein	193088	183560	2740	6623	6528	4094	199617
020	Evangelische Theologie	108406	100116	1308	6745	2288	1526	110693
030	Katholische Theologie	99613	90659	639	7846	488	46	100101
040	Philosophie	84294	76846	259	7060	1406	542	85701
050	Geschichte	237197	214825	357	20980	2652	994	239845
070	Bibliothekswesen, Dokumenta- tion, Publizistik	60700	51373	687	7927	2062	-	62763
080	Allgemeine und vergleichende Literatur- u. Sprachwissensch.	119392	109925	362	8810	2661	-	122057
090	Altphilologie (klassische Philologie)	47942	43549	634	3641	3851	3428	51792
100	Germanistik (Deutsch, german. Sprachen ohne Anglistik)	252402	237263	320	13763	3899	1842	256303
110	Anglistik, Amerikanistik	119647	110235	576	7984	726	149	120374
120	Romanistik	99684	92708	48	6356	1267	149	100950
130	Slawistik, Baltistik, Finno- Ugristik	56455	52704	293	2703	221	-	56675
140	Sonstige/Außereuropäische Sprach- u. Kulturwissensch.	84880	78417	460	5902	374	-	85253
160	Kulturwissenschaften i.e.S.	10413	9280	161	936	331	-	10745
170	Psychologie	196567	176873	339	19163	9584	2777	206152
180	Erziehungswissenschaften	421171	381598	2181	37057	8214	4942	429379
190	Sonderpädagogik	39769	37211	341	2179	774	-	40544
	Sport	196287	169111	2061	24200	22952	17119	219240
200	Sport	196287	169111	2061	24200	22952	17119	219240
	Rechts-, Wirtschafts- und Sozi- alwissenschaften	1927440	1677396	36535	204427	211239	145270	2138681
220	Rechts-, Wirtschafts- und So- zialwissenschaften allgemein	64011	54490	55	9451	23304	9117	87315
225	Regionalwissenschaften (so- weit nicht einzelnen Lehr- und Forschungsbereichen oder and. Fächergr. zuzuordnen)	11888	9538	2	2239	151	-	12039
230	Politikwissenschaften	149727	133548	826	14483	4010	2508	153739
235	Sozialwissenschaften	128956	117515	903	10262	10764	7654	139721
240	Sozialwesen	192527	166625	7274	17344	29992	23288	222522
250	Rechtswissenschaften	323624	286896	1884	34239	23784	21522	347410
270	Verwaltungswissenschaft	179923	142313	15322	18549	4525	1286	184447
290	Wirtschaftswissenschaften	826513	722411	9264	92670	102285	70445	928793
310	Wirtschaftsingenieurwesen	50271	44060	1005	5190	12424	9450	62695
	Mathematik, Naturwissenschaften	4284586	3604508	29985	634478	709313	242286	4993900
330	Mathematik, Naturwissen- schaften allgemein	78456	66616	1254	10355	90706	72267	169158
340	Mathematik	428165	398344	323	29224	25894	11155	454062
350	Informatik	406636	349528	2262	53839	103395	19766	510035
360	Physik, Astronomie	1001292	820449	4223	172189	179849	45076	1181141
370	Chemie	997637	838825	12397	142972	155775	37791	1153409
390	Pharmazie	136998	115023	2251	19192	9904	1503	146902
400	Biologie	763902	633693	4233	123662	92551	38700	856454
410	Geowissenschaften (ohne Geo- graphie)	334925	262917	2669	66703	45217	15359	380142
420	Geographie	136575	119113	373	16342	6022	669	142597
	Humanmedizin	13468246	8406584	317980	4670291	1608314	795633	15076566
440	Humanmedizin allgemein	2612048	1585834	116955	887616	354675	125661	2966723
450	Vorklinische Humanmedizin (einschl. Zahnmedizin)	346778	288857	21	57688	32889	4405	379670
470	Klinisch-theoretische Human- medizin (einschl. Zahnmed.)	1330385	780392	8210	524467	107351	49579	1437736
490	Klinisch-praktische Human- medizin (ohne Zahnmedizin)	8708189	5420529	187847	3065593	1078317	597394	9786512
520	Zahnmedizin (klinisch-prak- tisch)	470846	330972	4947	134927	35082	18594	505925
	Veterinärmedizin	247320	186409	9245	51466	32354	23170	279674
540	Veterinärmedizin allgemein	64020	42787	6478	14604	14708	13199	78728
550	Vorklinische Veterinärmedizin	46386	39493	704	6146	1722	1404	48109
560	Klinisch-theoretische Veteri- närmedizin	78520	59389	1994	17131	9785	7343	88305
580	Klinisch-praktische Veteri- närmedizin	58394	44740	69	13585	6139	1224	64532

2 Ausgaben der Hochschulen 1992 nach Ausgabearten, Hochschularten, Fächergruppen sowie Lehr- und Forschungsbereichen

(Seite 34)

1 000 DM

Schl.- Nr.	Fächergruppe Lehr- und Forschungsbereich	Laufende Ausgaben				Investitionsausgaben		Ausgaben ins- gesamt
		zusammen	darunter			zusammen	darunter: Baumaß- nahmen	
			Personal- ausgaben	Unter- haltung d. Grund- stücke und Gebäude	Übrige sächliche Ver- waltungs- ausgaben			
Hochschulen insgesamt								
	Agrar-, Forst- und Ernährungs- wissenschaften	663834	552709	4754	104987	99928	54397	763759
610	Agrar-, Forst- und Ernäh- rungswissensch. allgemein	49951	32829	361	16736	11665	6977	61617
615	Landespflege, Umweltgestaltg.	60746	51701	355	8514	6766	3397	67512
620	Agrarwissenschaften	420775	358371	2176	59313	46946	24202	467721
640	Forstwissenschaft, Holzwirt- schaft	79093	63879	1519	13659	29388	17245	108477
650	Ernährungs- und Haushalts- wissenschaften	53269	45929	343	6765	5163	2576	58432
	Ingenieurwissenschaften	3623814	3083701	30164	497529	689494	252622	4313306
670	Ingenieurwissenschaften all- gemein	108839	84761	2583	20853	49947	33217	158782
680	Bergbau, Hüttenwesen	123243	98257	7280	17354	9806	2554	133049
690	Maschinenbau/Verfahrens- technik	1640198	1392211	10045	230770	341102	107110	1981304
710	Elektrotechnik	896953	765868	5658	122750	166069	55899	1063025
720	Nautik, Verkehrstechnik	53047	46665	1241	4923	18692	12225	71738
730	Architektur	201004	179698	2046	18898	39748	19618	240749
740	Raumplanung	42617	39227	-	3312	1445	666	44062
750	Bauingenieurwesen	475083	406101	1155	67478	55487	21115	530569
760	Vermessungswesen	82830	70913	156	11191	7198	218	90028
	Kunst, Kunstwissenschaft	629924	555400	9401	61672	76543	37991	706469
780	Kunst, Kunstwissenschaft all- gemein	56121	48698	44	7061	4445	2599	60571
790	Bildende Kunst	101715	89655	887	9840	20718	14484	122431
800	Gestaltung	124776	110282	2693	11510	12529	5539	137305
820	Darstellende Kunst, Film und Fernsehen, Theaterwissen- schaft	59117	43842	2751	12315	11327	1502	70444
830	Musik, Musikwissenschaft	288195	262923	3026	20946	27524	13867	315718
	Fächergruppen I N S G E S A M T (ohne Hochschule/Klinik insgesamt und ohne Zentrale Einrichtungen)	27273071	20282960	451830	6414725	3497463	1588977	30770539
870	Hochschule insgesamt (ohne Hochschulkliniken)	1560923	436078	716390	379012	362070	206529	1922992
	Zentrale Einrichtungen (ohne Hochschulkliniken)	4851985	3317337	444964	972110	880502	288943	5732486
880	Zentrale Hochschulverwaltung	2623780	1768891	375502	375045	326997	77353	2950771
890	Zentral verwaltete Hörsäle und Lehrräume	16069	13142	1827	1100	15690	13597	31758
900	Zentralbibliothek	765481	535691	2501	226697	142583	34636	908063
910	Hochschulrechenzentrum	346427	205134	4721	136563	126865	7192	473291
920	Zentrale wissenschaftliche Einrichtungen	422217	330409	3236	82772	47961	9581	470178
930	Zentrale Betriebs- und Ver- sorgungseinrichtungen	459017	309808	51264	97844	121928	71669	580946
940	Soziale Einrichtungen	45930	24531	4524	16407	34377	27226	80309
950	Übrige Ausbildungseinrich- tungen	74065	64827	901	7163	25878	24062	99946
960	Mit der Hochschule verbunde- ne sowie hochschulfremde Einrichtungen	98999	64904	488	28519	38223	23627	137224
	Zentrale Einrichtungen der Hochschulkliniken (nur Human- medizin)	3505828	1911801	189097	1394861	365917	173247	3871747
970	Kliniken insgesamt, zentrale Dienste	3182805	1724492	180878	1267366	323400	155867	3506206
980	Soziale Einrichtungen der Kliniken	48342	24541	3572	20229	32486	15262	80829
986	Übrige Ausbildungseinrich- tungen der Kliniken	166049	130389	2178	33482	3328	142	169378
990	Mit den Kliniken verbundene sowie klinikfremde Einrich- tungen	108632	32379	2469	73784	6703	1976	115334
999	I N S G E S A M T	37191799	25948160	1802289	9160707	5105961	2257705	42297761

2 Ausgaben der Hochschulen 1992 nach Ausgabearten, Hochschularten, Fächergruppen sowie Lehr- und Forschungsbereichen

(Seite 35)

1 000 DM

Schl.- Nr.	Fächergruppe Lehr- und Forschungsbereich	Laufende Ausgaben				Investitionsausgaben		Ausgaben
		zusammen	d a r u n t e r			zusammen	darunter: Baumaß- nahmen	i n s - g e s a m t
			Personal- ausgaben	Unter- haltung d. Grund- stücke und Gebäude	Übrige sächliche Ver- waltungs- ausgaben			
Hochschulen in Trägerschaft des Landes								
	Sprach- u. Kulturwissenschaften	2177293	2001984	9958	158780	46961	20403	2224252
010	Sprach- und Kulturwissen- schaften allgemein	192616	183221	2740	6544	6504	4094	199121
020	Evangelische Theologie	88143	82967	288	4807	1998	1440	90140
030	Katholische Theologie	79406	74385	117	4735	482	46	79889
040	Philosophie	83514	76321	259	5822	1404	542	84918
050	Geschichte	237197	214825	357	20980	2652	994	239845
070	Bibliothekswesen, Dokumenta- tion, Publizistik	60454	51239	687	7815	2062	-	62517
080	Allgemeine und vergleichende Literatur- u. Sprachwissensch.	119264	109847	362	8760	2661	-	121929
090	Altphilologie (klassische Philologie)	47307	42914	634	3641	3851	3428	51157
100	Germanistik (Deutsch, german. Sprachen ohne Anglistik)	252402	237263	320	13763	3899	1842	256303
110	Anglistik, Amerikanistik	119647	110235	576	7984	726	149	120374
120	Romanistik	99684	92708	48	6356	1267	149	100950
130	Slawistik, Baltistik, Finno- Ugristik	56455	52704	293	2703	221	-	56675
140	Sonstige/Außereuropäische Sprach- u. Kulturwissensch.	84880	78417	460	5902	374	-	85253
160	Kulturwissenschaften i.e.S.	10413	9280	161	936	331	-	10745
170	Psychologie	196567	176873	339	19163	9584	2777	206152
180	Erziehungswissenschaften	409590	371574	1976	35705	8171	4942	417755
190	Sonderpädagogik	39754	37211	341	2164	774	-	40529
	Sport	194959	168309	2061	23674	22940	17107	217900
200	Sport	194959	168309	2061	23674	22940	17107	217900
	Rechts-, Wirtschafts- und Sozi- alwissenschaften	1755465	1544084	23293	179521	206504	143362	1861969
220	Rechts-, Wirtschafts- und So- zialwissenschaften allgemein	56224	50169	55	5985	22982	9099	79206
225	Regionalwissenschaften (so- weit nicht einzelnen Lehr- und Forschungsbereichen oder and. Fächergr. zuzuordnen)	11888	9538	2	2239	151	-	12039
230	Politikwissenschaften	149727	133548	826	14483	4010	2508	153739
235	Sozialwissenschaften	128956	117515	903	10262	10764	7654	139721
240	Sozialwesen	117863	104231	2028	10583	26683	21583	144549
250	Rechtswissenschaften	323624	286896	1884	34239	23784	21522	347410
270	Verwaltungswissenschaft	129414	103723	10453	11499	4060	1145	133472
290	Wirtschaftswissenschaften	787498	694404	6137	85041	101646	70401	889138
310	Wirtschaftsingenieurwesen	50271	44060	1005	5190	12424	9450	62695
	Mathematik, Naturwissenschaften	4263396	3588376	29985	629420	708548	241845	4971945
330	Mathematik, Naturwissen- schaften allgemein	78262	66481	1254	10296	90324	71898	168582
340	Mathematik	426082	397016	323	28469	25842	11145	451927
350	Informatik	396044	340456	2262	52319	103383	19766	499431
360	Physik, Astronomie	999944	819452	4223	171838	179781	45063	1179725
370	Chemie	992174	835274	12397	141060	155647	37766	1147818
390	Pharmazie	136998	115023	2251	19192	3904	1503	146902
400	Biologie	762392	632644	4233	123201	92428	38676	854821
410	Geowissenschaften (ohne Geo- graphie)	334925	262917	2669	66703	45217	15359	380142
420	Geographie	136575	119113	373	16342	6022	669	142597
	Humanmedizin	13457466	8399969	317980	4666126	1607533	795478	15065005
440	Humanmedizin allgemein	2611950	1585766	116955	887586	354667	125659	2966617
450	Vorklinische Humanmedizin (einschl. Zahnmedizin)	345560	288011	21	57316	32789	4385	378352
470	Klinisch-theoretische Human- medizin (einschl. Zahnmed.)	1329289	779631	8210	524132	107261	49561	1436550
490	Klinisch-praktische Human- medizin (ohne Zahnmedizin)	8705851	5418905	187847	3064879	1078125	597356	9783982
520	Zahnmedizin (klinisch-prak- tisch)	464816	327656	4947	132213	34691	18517	499504
	Veterinärmedizin	247320	186409	9245	51466	32354	23170	279674
540	Veterinärmedizin allgemein	64020	42787	6478	14604	14708	13199	78728
550	Vorklinische Veterinärmedizin	46386	39493	704	6146	1722	1404	48109
560	Klinisch-theoretische Veteri- närmedizin	78520	59389	1994	17131	9785	7343	88305
580	Klinisch-praktische Veteri- närmedizin	58394	44740	69	13585	6139	1224	64532

2 Ausgaben der Hochschulen 1992 nach Ausgabearten, Hochschularten, Fächergruppen sowie Lehr- und Forschungsbereichen

(Seite 36)

1 000 DM

Schl.- Nr.	Fächergruppe Lehr- und Forschungsbereich	Laufende Ausgaben				Investitionsausgaben		Ausgaben ins- gesamt
		zusammen	darunter			zusammen	darunter: Baumaß- nahmen	
			Personal- ausgaben	Unter- haltung d. Grund- stücke und Gebäude	Übrige sächliche Ver- waltungs- ausgaben			
Hochschulen in Trägerschaft des Landes								
	Agrar-, Forst- und Ernährungs- wissenschaften	662763	551965	4754	104660	99840	54380	762600
610	Agrar-, Forst- und Ernäh- rungswissensch. allgemein	49951	32829	361	16736	11665	6977	61617
615	Landespflege, Umweltgestaltg.	59675	50957	355	8187	6678	3380	66353
620	Agrarwissenschaften	420775	358371	2176	59313	46946	24202	467721
640	Forstwissenschaft, Holzwirt- schaft	79093	63879	1519	13659	29388	17245	108477
650	Ernährungs- und Haushalts- wissenschaften	53269	45929	343	6765	5163	2576	58432
	Ingenieurwissenschaften	3515092	2995144	28590	479556	686857	252513	4201948
670	Ingenieurwissenschaften all- gemein	76626	59184	1908	14924	48380	33208	125003
680	Bergbau, Hüttenwesen	119600	94978	7214	17056	9746	2554	129346
690	Maschinenbau/Verfahrens- technik	1627815	1382142	9597	228904	340808	107110	1968627
710	Elektrotechnik	861074	737563	5273	116147	165685	55899	1026762
720	Nautik, Verkehrstechnik	53047	46665	1241	4923	18692	12225	71738
730	Architektur	200713	179480	2046	18825	39748	19618	240458
740	Raumplanung	42617	39227	-	3312	1445	666	44062
750	Bauingenieurwesen	451138	385340	1155	64294	55155	21015	506292
760	Vermessungswesen	82462	70565	156	11171	7198	218	89660
	Kunst, Kunstwissenschaft	621146	548712	8790	60193	76270	37817	697418
780	Kunst, Kunstwissenschaft all- gemein	56121	48698	44	7061	4445	2599	60571
790	Bildende Kunst	101715	89655	887	9840	20718	14484	122431
800	Gestaltung	118843	105967	2082	10503	12435	5539	131278
820	Darstellende Kunst, Film und Fernsehen, Theaterwissen- schaft	56830	42027	2751	11843	11148	1328	67978
830	Musik, Musikwissenschaft	287637	262365	3026	20946	27524	13867	315160
	Fächergruppen I N S G E S A M T (ohne Hochschule/Klinik insgesamt und ohne Zentrale Einrichtungen)	26894900	19984952	434656	6353396	3487807	1586075	30382711
870	Hochschule insgesamt (ohne Hochschulkliniken)	1531533	424570	707086	370514	361114	206356	1892647
	Zentrale Einrichtungen (ohne Hochschulkliniken)	4763950	3255795	442253	948353	873597	283463	5637546
880	Zentrale Hochschulverwaltung	2586639	1741553	373647	367122	326701	77303	2913335
890	Zentral verwaltete Hörsäle und Lehrräume	16069	13142	1827	1100	15690	13597	31758
900	Zentralbibliothek	751213	527111	2439	221071	142239	34616	893450
910	Hochschulrechenzentrum	335417	200654	4721	130033	126845	7192	462261
920	Zentrale wissenschaftliche Einrichtungen	421652	329928	3236	82688	47961	9581	469613
930	Zentrale Betriebs- und Ver- sorgungseinrichtungen	450678	304205	50671	95701	117945	68481	568624
940	Soziale Einrichtungen	40437	20233	4323	15413	32157	25012	72596
950	Übrige Ausbildungseinrich- tungen	63029	54139	901	6815	25836	24054	88868
960	Mit der Hochschule verbunde- ne sowie hochschulfremde Einrichtungen	98816	64830	488	28410	38223	23627	137041
	Zentrale Einrichtungen der Hochschulkliniken (nur Human- medizin)	3502832	1909720	189097	1393946	365671	173198	3868505
970	Kliniken insgesamt, zentrale Dienste	3180467	1722868	180878	1266652	323208	155829	3503676
980	Soziale Einrichtungen der Kliniken	48342	24541	3572	20229	32486	15262	80829
986	Übrige Ausbildungseinrich- tungen der Kliniken	165391	129932	2178	33281	3274	131	168666
990	Mit den Kliniken verbundene sowie klinikfremde Einrich- tungen	108632	32379	2469	73784	6703	1976	115334
999	I N S G E S A M T	36693208	25575017	1773100	9066212	5088199	2249101	41781405

2 Ausgaben der Hochschulen 1992 nach Ausgabearten, Hochschularten, Fächergruppen sowie Lehr- und Forschungsbereichen

(Seite 37)

1 000 DM

Schl.- Nr.	Fächergruppe Lehr- und Forschungsbereich	Laufende Ausgaben				Investitionsausgaben		Ausgaben ins- gesamt
		zusammen	darunter			zusammen	darunter: Baumaß- nahmen	
			Personal- ausgaben	Unter- haltung d. Grund- stücke und Gebäude	Übrige sächliche Ver- waltungs- ausgaben			

Hochschulen in Trägerschaft des Bundes

	Sprach- u. Kulturwissenschaften	8837	8003	-	834	17	-	8854
010	Sprach- und Kulturwissen- schaften allgemein	-	-	-	-	-	-	-
020	Evangelische Theologie	-	-	-	-	-	-	-
030	Katholische Theologie	-	-	-	-	-	-	-
040	Philosophie	-	-	-	-	-	-	-
050	Geschichte	-	-	-	-	-	-	-
070	Bibliothekswesen, Dokumenta- tion, Publizistik	-	-	-	-	-	-	-
080	Allgemeine und vergleichende Literatur- u. Sprachwissensch.	-	-	-	-	-	-	-
090	Altphilologie (klassische Philologie)	-	-	-	-	-	-	-
100	Germanistik (Deutsch, german. Sprachen ohne Anglistik)	-	-	-	-	-	-	-
110	Anglistik, Amerikanistik	-	-	-	-	-	-	-
120	Romanistik	-	-	-	-	-	-	-
130	Slawistik, Baltistik, Finno- Ugristik	-	-	-	-	-	-	-
140	Sonstige/Außereuropäische Sprach- u. Kulturwissensch.	-	-	-	-	-	-	-
160	Kulturwissenschaften i.e.S.	-	-	-	-	-	-	-
170	Psychologie	-	-	-	-	-	-	-
180	Erziehungswissenschaften	8837	8003	-	834	17	-	8854
190	Sonderpädagogik	-	-	-	-	-	-	-
	Sport	1328	802	-	526	12	12	1340
200	Sport	1328	802	-	526	12	12	1340
	Rechts-, Wirtschafts- und Sozi- alwissenschaften	72467	55524	7022	9921	465	141	72934
220	Rechts-, Wirtschafts- und So- zialwissenschaften allgemein	-	-	-	-	-	-	-
225	Regionalwissenschaften (so- weit nicht einzelnen Lehr- und Forschungsbereichen oder and. Fächergr. zuzuordnen)	-	-	-	-	-	-	-
230	Politikwissenschaften	-	-	-	-	-	-	-
235	Sozialwissenschaften	-	-	-	-	-	-	-
240	Sozialwesen	-	-	-	-	-	-	-
250	Rechtswissenschaften	-	-	-	-	-	-	-
270	Verwaltungswissenschaft	50509	38590	4869	7050	465	141	50975
290	Wirtschaftswissenschaften	21958	16934	2153	2871	-	-	21959
310	Wirtschaftsingenieurwesen	-	-	-	-	-	-	-
	Mathematik, Naturwissenschaften	9766	8425	-	1341	369	366	10135
330	Mathematik, Naturwissen- schaften allgemein	-	-	-	-	366	366	366
340	Mathematik	-	-	-	-	-	-	-
350	Informatik	9766	8425	-	1341	3	-	9769
360	Physik, Astronomie	-	-	-	-	-	-	-
370	Chemie	-	-	-	-	-	-	-
390	Pharmazie	-	-	-	-	-	-	-
400	Biologie	-	-	-	-	-	-	-
410	Geowissenschaften (ohne Geo- graphie)	-	-	-	-	-	-	-
420	Geographie	-	-	-	-	-	-	-
	Humanmedizin	-	-	-	-	-	-	-
440	Humanmedizin allgemein	-	-	-	-	-	-	-
450	Vorklinische Humanmedizin (einschl. Zahnmedizin)	-	-	-	-	-	-	-
470	Klinisch-theoretische Human- medizin (einschl. Zahnmed.)	-	-	-	-	-	-	-
490	Klinisch-praktische Human- medizin (ohne Zahnmedizin)	-	-	-	-	-	-	-
520	Zahnmedizin (klinisch-präk- tisch)	-	-	-	-	-	-	-
	Veterinärmedizin	-	-	-	-	-	-	-
540	Veterinärmedizin allgemein	-	-	-	-	-	-	-
550	Vorklinische Veterinärmedizin	-	-	-	-	-	-	-
560	Klinisch-theoretische Veteri- närmedizin	-	-	-	-	-	-	-
580	Klinisch-praktische Veteri- närmedizin	-	-	-	-	-	-	-

2 Ausgaben der Hochschulen 1992 nach Ausgabearten, Hochschularten, Fächergruppen sowie Lehr- und Forschungsbereichen

(Seite 38)

1 000 DM

Schl.- Nr.	Fächergruppe Lehr- und Forschungsbereich	Laufende Ausgaben				Investitionsausgaben		Ausgaben ins- gesamt
		zusammen	d a r u n t e r			zusammen	darunter: Baumaß- nahmen	
			Personal- ausgaben	Unter- haltung d. Grund- stücke und Gebäude	Übrige sächliche Ver- waltungs- ausgaben			
Hochschulen in Trägerschaft des Bundes								
	Agrar-, Forst- und Ernährungs- wissenschaften	-	-	-	-	-	-	-
610	Agrar-, Forst- und Ernäh- rungswissensch. allgemein	-	-	-	-	-	-	-
615	Landespflege, Umweltgestaltg.	-	-	-	-	-	-	-
620	Agrarwissenschaften	-	-	-	-	-	-	-
640	Forstwissenschaft, Holzwirt- schaft	-	-	-	-	-	-	-
650	Ernährungs- und Haushalts- wissenschaften	-	-	-	-	-	-	-
	Ingenieurwissenschaften	84708	70225	-	14483	1744	105	86452
670	Ingenieurwissenschaften all- gemein	26951	21606	-	5345	1045	5	27996
680	Bergbau, Hüttenwesen	-	-	-	-	-	-	-
690	Maschinenbau/Verfahrens- technik	6490	5347	-	1143	-	-	6490
710	Elektrotechnik	27322	22511	-	4811	367	-	27689
720	Nautik, Verkehrstechnik	-	-	-	-	-	-	-
730	Architektur	-	-	-	-	-	-	-
740	Raumplanung	-	-	-	-	-	-	-
750	Bauingenieurwesen	23945	20761	-	3184	332	100	24277
760	Vermessungswesen	-	-	-	-	-	-	-
	Kunst, Kunstwissenschaft	-	-	-	-	-	-	-
780	Kunst, Kunstwissenschaft all- gemein	-	-	-	-	-	-	-
790	Bildende Kunst	-	-	-	-	-	-	-
800	Gestaltung	-	-	-	-	-	-	-
820	Darstellende Kunst, Film und Fernsehen, Theaterwissen- schaft	-	-	-	-	-	-	-
830	Musik, Musikwissenschaft	-	-	-	-	-	-	-
	Fächergruppen I N S G E S A M T (ohne Hochschule/Klinik insgesamt und ohne Zentrale Einrichtungen)	177106	142979	7022	27105	2607	624	179715
870	Hochschule insgesamt (ohne Hochschulkliniken)	22199	8923	7751	5525	474	-36	22673
	Zentrale Einrichtungen (ohne Hochschulkliniken)	57222	40802	-	16420	2198	2198	59420
880	Zentrale Hochschulverwaltung	19069	13762	-	5307	-	-	19069
890	Zentral verwaltete Hörsäle und Lehrräume	-	-	-	-	-	-	-
900	Zentralbibliothek	9496	5355	-	4141	-	-	9496
910	Hochschulrechenzentrum	9936	3905	-	6031	-	-	9936
920	Zentrale wissenschaftliche Einrichtungen	319	319	-	-	-	-	319
930	Zentrale Betriebs- und Ver- sorgungseinrichtungen	3255	3183	-	72	24	24	3279
940	Soziale Einrichtungen	4622	3945	-	677	2174	2174	6796
950	Übrige Ausbildungseinrich- tungen	10525	10333	-	192	-	-	10525
960	Mit der Hochschule verbunde- ne sowie hochschulfremde Einrichtungen	-	-	-	-	-	-	-
	Zentrale Einrichtungen der Hochschulkliniken (nur Human- medizin)	-	-	-	-	-	-	-
970	Kliniken insgesamt, zentrale Dienste	-	-	-	-	-	-	-
980	Soziale Einrichtungen der Kliniken	-	-	-	-	-	-	-
986	Übrige Ausbildungseinrich- tungen der Kliniken	-	-	-	-	-	-	-
990	Mit den Kliniken verbundene sowie klinikfremde Einrich- tungen	-	-	-	-	-	-	-
999	I N S G E S A M T	256526	192704	14773	49049	5279	2786	261808

2 Ausgaben der Hochschulen 1992 nach Ausgabearten, Hochschularten, Fächergruppen sowie Lehr- und Forschungsbereichen

(Seite 39)

1 000 DM

Schl.- Nr.	Fächergruppe Lehr- und Forschungsbereich	Laufende Ausgaben				Investitionsausgaben		Ausgaben ins- gesamt
		zusammen	darunter			zusammen	darunter: Baumaß- nahmen	
			Personal- ausgaben	Unter- haltung d. Grund- stücke und Gebäude	übrige sächliche Ver- waltungs- ausgaben			

Private Hochschulen

	Sprach- u. Kulturwissenschaften	45490	37155	1747	6061	348	86	45838
010	Sprach- und Kulturwissen- schaften allgemein	472	339	-	79	24	-	496
020	Evangelische Theologie	20263	17149	1020	1938	290	86	20553
030	Katholische Theologie	20207	16274	522	3111	6	-	20212
040	Philosophie	780	525	-	238	2	-	783
050	Geschichte	-	-	-	-	-	-	-
070	Bibliothekswesen, Dokumenta- tion, Publizistik	246	134	-	112	-	-	246
080	Allgemeine und vergleichende Literatur- u. Sprachwissensch.	128	78	-	50	-	-	128
090	Altphilologie (klassische Philologie)	635	635	-	-	-	-	635
100	Germanistik (Deutsch, german. Sprachen ohne Anglistik)	-	-	-	-	-	-	-
110	Anglistik, Amerikanistik	-	-	-	-	-	-	-
120	Romanistik	-	-	-	-	-	-	-
130	Slawistik, Baltistik, Finno- ugristik	-	-	-	-	-	-	-
140	Sonstige/Außereuropäische Sprach- u. Kulturwissensch.	-	-	-	-	-	-	-
160	Kulturwissenschaften i.e.S.	-	-	-	-	-	-	-
170	Psychologie	-	-	-	-	-	-	-
180	Erziehungswissenschaften	2744	2021	205	518	26	-	2770
190	Sonderpädagogik	15	-	-	15	-	-	15
	Sport	-	-	-	-	-	-	-
200	Sport	-	-	-	-	-	-	-
	Rechts-, Wirtschafts- und Sozi- alwissenschaften	99508	77788	6220	14985	4270	1767	103778
220	Rechts-, Wirtschafts- und So- zialwissenschaften allgemein	7787	4321	-	3466	322	18	8109
225	Regionalwissenschaften (so- weit nicht einzelnen Lehr- und Forschungsbereichen oder and. Fächergr. zuzuordnen)	-	-	-	-	-	-	-
230	Politikwissenschaften	-	-	-	-	-	-	-
235	Sozialwissenschaften	-	-	-	-	-	-	-
240	Sozialwesen	74664	62394	5246	6761	3309	1705	77973
250	Rechtswissenschaften	-	-	-	-	-	-	-
270	Verwaltungswissenschaft	-	-	-	-	-	-	-
290	Wirtschaftswissenschaften	17057	11073	974	4758	639	44	17696
310	Wirtschaftsingenieurwesen	-	-	-	-	-	-	-
	Mathematik, Naturwissenschaften	11424	7707	-	3717	396	75	11820
330	Mathematik, Naturwissen- schaften allgemein	194	135	-	59	16	3	210
340	Mathematik	2083	1328	-	755	52	10	2135
350	Informatik	826	647	-	179	9	-	835
360	Physik, Astronomie	1348	997	-	351	68	13	1416
370	Chemie	5463	3551	-	1912	128	25	5591
390	Pharmazie	-	-	-	-	-	-	-
400	Biologie	1510	1049	-	461	123	24	1633
410	Geowissenschaften (ohne Geo- graphie)	-	-	-	-	-	-	-
420	Geographie	-	-	-	-	-	-	-
	Humanmedizin	10780	6615	-	4165	781	155	11561
440	Humanmedizin allgemein	98	68	-	30	8	2	106
450	Vorklinische Humanmedizin (einschl. Zahnmedizin)	1218	846	-	372	100	20	1318
470	Klinisch-theoretische Human- medizin (einschl. Zahnmed.)	1096	761	-	335	90	18	1186
490	Klinisch-praktische Human- medizin (ohne Zahnmedizin)	2338	1624	-	714	192	38	2530
520	Zahnmedizin (klinisch-prak- tisch)	6030	3316	-	2714	391	77	6421
	Veterinärmedizin	-	-	-	-	-	-	-
540	Veterinärmedizin allgemein	-	-	-	-	-	-	-
550	Vorklinische Veterinärmedizin	-	-	-	-	-	-	-
560	Klinisch-theoretische Veteri- närmedizin	-	-	-	-	-	-	-
580	Klinisch-praktische Veteri- närmedizin	-	-	-	-	-	-	-

2 Ausgaben der Hochschulen 1992 nach Ausgabearten, Hochschularten, Fächergruppen sowie Lehr- und Forschungsbereichen

(Seite 40)

1 000 DM

Schl.- Nr.	Fächergruppe Lehr- und Forschungsbereich	Laufende Ausgaben				Investitionsausgaben		Ausgaben ins- gesamt
		zusammen	d a r u n t e r			zusammen	darunter: Baumaß- nahmen	
			Personal- ausgaben	Unter- haltung d. Grund- stücke und Gebäude	Übrige sächliche Ver- waltungs- ausgaben			
Private Hochschulen								
	Agrar-, Forst- und Ernährungs- wissenschaften	1071	744	-	327	88	17	1159
610	Agrar-, Forst- und Ernäh- rungswissenschaft. allgemein	-	-	-	-	-	-	-
615	Landespflege, Umweltgestaltg.	1071	744	-	327	88	17	1159
620	Agrarwissenschaften	-	-	-	-	-	-	-
640	Forstwissenschaft, Holzwirt- schaft	-	-	-	-	-	-	-
650	Ernährungs- und Haushalts- wissenschaften	-	-	-	-	-	-	-
	Ingenieurwissenschaften	24014	18332	1574	3490	893	4	24906
670	Ingenieurwissenschaften all- gemein	5262	3971	675	584	522	4	5783
680	Bergbau, Hüttenwesen	3643	3279	66	298	60	-	3703
690	Maschinenbau/Verfahrens- technik	5893	4722	448	723	294	-	6187
710	Elektrotechnik	8557	5794	385	1792	17	-	8574
720	Nautik, Verkehrstechnik	-	-	-	-	-	-	-
730	Architektur	291	218	-	73	-	-	291
740	Raumplanung	-	-	-	-	-	-	-
750	Bauingenieurwesen	-	-	-	-	-	-	-
760	Vermessungswesen	368	348	-	20	-	-	368
	Kunst, Kunstwissenschaft	8778	6688	611	1479	273	174	9051
780	Kunst, Kunstwissenschaft all- gemein	-	-	-	-	-	-	-
790	Bildende Kunst	-	-	-	-	-	-	-
800	Gestaltung	5933	4915	611	1007	94	-	6027
820	Darstellende Kunst, Film und Fernsehen, Theaterwissen- schaft	2287	1815	-	472	179	174	2466
830	Musik, Musikwissenschaft	558	558	-	-	-	-	558
	Fächergruppen I N S G E S A M T (ohne Hochschule/Klinik insgesamt und ohne Zentrale Einrichtungen)	201065	155029	10152	34224	7049	2278	208113
870	Hochschule insgesamt (ohne Hochschulkliniken)	7191	2585	1553	2973	482	209	7672
	Zentrale Einrichtungen (ohne Hochschulkliniken)	30813	20740	2711	7337	4707	3282	35520
880	Zentrale Hochschulverwaltung	18072	13576	1855	2616	296	50	18367
890	Zentral verwaltete Hörsäle und Lehrräume	-	-	-	-	-	-	-
900	Zentralbibliothek	4772	3225	62	1485	344	20	5117
910	Hochschulrechenzentrum	1074	575	-	499	20	-	1094
920	Zentrale wissenschaftliche Einrichtungen	246	162	-	84	-	-	246
930	Zentrale Betriebs- und Ver- sorgungseinrichtungen	5084	2420	593	2071	3959	3164	9043
940	Soziale Einrichtungen	871	353	201	317	46	40	917
950	Übrige Ausbildungseinrich- tungen	511	355	-	156	42	8	553
960	Mit der Hochschule verbunde- ne sowie hochschulfremde Einrichtungen	183	74	-	109	-	-	183
	Zentrale Einrichtungen der Hochschulkliniken (nur Human- medizin)	2996	2081	-	915	246	49	3242
970	Kliniken insgesamt, zentrale Dienste	2338	1624	-	714	192	38	2530
980	Soziale Einrichtungen der Kliniken	-	-	-	-	-	-	-
986	Übrige Ausbildungseinrich- tungen der Kliniken	658	457	-	201	54	11	712
990	Mit den Kliniken verbundene sowie klinikfremde Einrich- tungen	-	-	-	-	-	-	-
999	I N S G E S A M T	242065	180439	14416	45446	12483	5818	254548

3 Einnahmen der Hochschulen 1992 nach Einnahmearten, Hochschularten, Fächergruppen sowie Lehr- und Forschungsbereichen

(Seite 1)

1 000 DM

Schl.- Nr.	Fächergruppe Lehr- und Forschungsbereich	Ver- waltungs- ein- nahmen	Zuweisungen und Zuschüsse				Ein- nahmen ins- gesamt	darunter: Dritt- mittel
			für lfd. Zwecke		für Investitionen			
			aus dem öffentl. Bereich	aus sonstigen Bereichen	aus dem öffentl. Bereich	aus sonstigen Bereichen		
Universitäten (ohne medizinische Einrichtungen)								
	Sprach- u. Kulturwissenschaften	6031	51385	108318	7622	115	173473	153039
010	Sprach- und Kulturwissen- schaften allgemein	429	4842	2846	1324	22	9461	7697
020	Evangelische Theologie	69	688	3087	-	-	3845	3171
030	Katholische Theologie	13	164	3125	-	-	3300	3230
040	Philosophie	17	2344	2723	210	-	5294	4655
050	Geschichte	204	3200	27983	-	93	31479	30170
070	Bibliothekswesen, Dokumenta- tion, Publizistik	38	490	3428	201	-	4157	3897
080	Allgemeine und vergleichende Literatur- u. Sprachwissensch.	106	5643	6089	34	-	11873	11557
090	Altphilologie (klassische Philologie)	50	1316	1718	2601	-	5685	2888
100	Germanistik (Deutsch, german. Sprachen ohne Anglistik)	2016	5136	12762	-	-	19915	17602
110	Anglistik, Amerikanistik	159	515	2758	-	-	3433	3150
120	Romanistik	75	625	3422	-	-	4122	3920
130	Slawistik, Baltistik, Finno- Ugristik	77	363	1639	-	-	2080	1793
140	Sonstige/Außereuropäische Sprach- u. Kulturwissensch.	37	404	4708	-	-	5149	4957
160	Kulturwissenschaften i.e.S.	24	214	957	-	-	1196	947
170	Psychologie	1084	11789	16729	2790	-	32393	27737
180	Erziehungswissenschaften	1155	13056	13634	462	-	28307	24696
190	Sonderpädagogik	478	596	710	-	-	1784	972
	Sport	5142	4879	9818	278	-	20113	13564
200	Sport	5142	4879	9818	278	-	20113	13564
	Rechts-, Wirtschafts- und Sozi- alwissenschaften	13004	37819	76511	6567	2957	136856	95996
220	Rechts-, Wirtschafts- und So- zialwissenschaften allgemein	6069	1432	2313	1205	2407	13426	2469
225	Regionalwissenschaften (so- weit nicht einzelnen Lehr- und Forschungsbereichen oder and. Fächergr. zuzuordnen)	4	139	808	-	-	951	947
230	Politikwissenschaften	291	11483	9291	1623	-	22689	19930
235	Sozialwissenschaften	51	5771	14762	116	-	20698	19739
240	Sozialwesen	-	733	1192	1128	-	3053	1920
250	Rechtswissenschaften	285	3535	8979	191	-	12989	10990
270	Verwaltungswissenschaft	196	396	1465	20	-	2077	1526
290	Wirtschaftswissenschaften	5848	13504	35490	2284	550	57676	35691
310	Wirtschaftsingenieurwesen	260	826	2211	-	-	3297	2784
	Mathematik, Naturwissenschaften	32944	368317	504783	81017	3065	990128	876427
330	Mathematik, Naturwissen- schaften allgemein	473	1313	10187	3570	89	15632	11564
340	Mathematik	552	7381	21634	412	-	29979	27002
350	Informatik	2289	21595	41143	8612	-	73638	61186
360	Physik, Astronomie	8487	136126	126420	17981	91	289107	269125
370	Chemie	9057	72698	98515	28003	1887	210161	173950
390	Pharmazie	887	3576	9806	408	-	14677	13169
400	Biologie	5928	73308	109482	15994	998	205709	180330
410	Geowissenschaften (ohne Geo- graphie)	4399	47916	73244	5863	-	131423	120913
420	Geographie	872	4404	14352	174	-	19802	19188
	Humanmedizin	-	-	-	-	-	-	-
440	Humanmedizin allgemein	-	-	-	-	-	-	-
450	Vorklinische Humanmedizin (einschl. Zahnmedizin)	-	-	-	-	-	-	-
470	Klinisch-theoretische Human- medizin (einschl. Zahnmed.)	-	-	-	-	-	-	-
490	Klinisch-praktische Human- medizin (ohne Zahnmedizin)	-	-	-	-	-	-	-
520	Zahnmedizin (klinisch-prak- tisch)	-	-	-	-	-	-	-
	Veterinärmedizin	23215	8315	5400	5064	-	41996	15516
540	Veterinärmedizin allgemein	3434	957	1271	96	-	5758	2220
550	Vorklinische Veterinärmedizin	1379	563	1079	-	-	3021	1693
560	Klinisch-theoretische Veteri- närmedizin	4640	6709	2512	2275	-	16137	10653
580	Klinisch-praktische Veteri- närmedizin	13762	86	538	2693	-	17080	950

3 Einnahmen der Hochschulen 1992 nach Einnahmearten, Hochschularten, Fächergruppen sowie Lehr- und Forschungsbereichen

(Seite 2)

1 000 DM

Schl.- Nr.	Fächergruppe Lehr- und Forschungsbereich	Ver- waltungs- ein- nahmen	Zuweisungen und Zuschüsse				Ein- nahmen ins- gesamt	darunter: Dritt- mittel
			für lfd. Zwecke		für Investitionen			
			aus dem öffentl. Bereich	aus sonstigen Bereichen	aus dem öffentl. Bereich	aus sonstigen Bereichen		
Universitäten (ohne medizinische Einrichtungen)								
	Agrar-, Forst- und Ernährungs- wissenschaften	39418	57090	45418	23075	6250	171251	115799
610	Agrar-, Forst- und Ernäh- rungswissensch. allgemein	15621	3829	964	2309	-	22723	3829
615	Landespflege, Umweltgestaltg.	1218	5593	5844	1386	-	14042	11266
620	Agrarwissenschaften	20297	27596	30611	1522	5765	85790	69075
640	Forstwissenschaft, Holzwirt- schaft	1698	18207	6133	17546	485	44069	27321
650	Ernährungs- und Haushalts- wissenschaften	584	1865	1866	312	-	4627	4308
	Ingenieurwissenschaften	88709	286907	461159	37768	-	874545	775109
670	Ingenieurwissenschaften all- gemein	2288	7646	3200	2524	-	15659	7802
680	Bergbau, Hüttenwesen	2766	3799	28987	191	-	35743	34907
690	Maschinenbau/Verfahrens- technik	34573	171819	265550	15874	-	487814	440436
710	Elektrotechnik	12600	51992	63796	7617	-	136007	124271
720	Nautik, Verkehrstechnik	1626	5190	4748	667	-	12231	10405
730	Architektur	824	5659	6993	6405	-	19882	15860
740	Raumplanung	534	478	2129	803	-	3944	3764
750	Bauingenieurwesen	27243	34872	80277	3346	-	145738	124898
760	Vermessungswesen	6255	5452	5479	341	-	17527	12766
	Kunst, Kunstwissenschaft	367	4349	4825	66	-	9608	5431
780	Kunst, Kunstwissenschaft all- gemein	305	458	1307	-	-	2071	1342
790	Bildende Kunst	23	264	534	47	-	868	787
800	Gestaltung	-	17	13	-	-	30	13
820	Darstellende Kunst, Film und Fernsehen, Theaterwissen- schaft	17	36	369	-	-	422	394
830	Musik, Musikwissenschaft	22	3574	2602	19	-	6217	2895
	Fächergruppen I N S G E S A M T (ohne Hochschule/Klinik insgesamt und ohne Zentrale Einrichtungen)	208830	819061	1216232	161457	12387	2417970	2050881
870	Hochschule insgesamt (ohne Hochschulkliniken)	72170	140896	11309	24353	3264	251990	108607
	Zentrale Einrichtungen (ohne Hochschulkliniken)	122681	90990	201043	150701	4174	569588	253977
880	Zentrale Hochschulverwaltung	63153	56400	50287	99030	3039	271907	79646
890	Zentral verwaltete Hörsäle und Lehrräume	59	-	973	100	-	1132	1073
900	Zentralbibliothek	11321	4460	13566	21591	53	50989	21337
910	Hochschulrechenzentrum	10170	2551	2644	20387	-	35753	5440
920	Zentrale wissenschaftliche Einrichtungen	8068	21750	111130	5317	518	146784	130701
930	Zentrale Betriebs- und Ver- sorgungseinrichtungen	15435	2396	717	2060	202	20810	971
940	Soziale Einrichtungen	6607	1230	1718	2216	6	11777	1883
950	Übrige Ausbildungseinrich- tungen	3496	905	2342	-	-	6744	2928
960	Mit der Hochschule verbunde- ne sowie hochschulfremde Einrichtungen	4372	1298	17666	-	356	23692	9998
	Zentrale Einrichtungen der Hochschulkliniken (nur Human- medizin)	-	-	-	-	-	-	-
970	Kliniken insgesamt, zentrale Dienste	-	-	-	-	-	-	-
980	Soziale Einrichtungen der Kliniken	-	-	-	-	-	-	-
986	Übrige Ausbildungseinrich- tungen der Kliniken	-	-	-	-	-	-	-
990	Mit den Kliniken verbundene sowie klinikfremde Einrich- tungen	-	-	-	-	-	-	-
999	I N S G E S A M T	403681	1050947	1428584	336511	19825	3239548	2413465

3 Einnahmen der Hochschulen 1992 nach Einnahmearten, Hochschularten, Fächergruppen sowie Lehr- und Forschungsbereichen

(Seite 3)

1 000 DM

Schl.- Nr.	Fächergruppe Lehr- und Forschungsbereich	Ver- waltungs- ein- nahmen	Zuweisungen und Zuschüsse				Ein- nahmen ins- gesamt	darunter: Dritt- mittel
			für lfd. Zwecke		für Investitionen			
			aus dem öffentl. Bereich	aus sonstigen Bereichen	aus dem öffentl. Bereich	aus sonstigen Bereichen		

Medizinische Einrichtungen der Universitäten

	Sprach- u. Kulturwissenschaften	-	-	-	-	-	-	-
010	Sprach- und Kulturwissen- schaften allgemein	-	-	-	-	-	-	-
020	Evangelische Theologie	-	-	-	-	-	-	-
030	Katholische Theologie	-	-	-	-	-	-	-
040	Philosophie	-	-	-	-	-	-	-
050	Geschichte	-	-	-	-	-	-	-
070	Bibliothekswesen, Dokumenta- tion, Publizistik	-	-	-	-	-	-	-
080	Allgemeine und vergleichende Literatur- u. Sprachwissensch.	-	-	-	-	-	-	-
090	Altphilologie (klassische Philologie)	-	-	-	-	-	-	-
100	Germanistik (Deutsch, german. Sprachen ohne Anglistik)	-	-	-	-	-	-	-
110	Anglistik, Amerikanistik	-	-	-	-	-	-	-
120	Romanistik	-	-	-	-	-	-	-
130	Slawistik, Baltistik, Finno- Ugristik	-	-	-	-	-	-	-
140	Sonstige/Außereuropäische Sprach- u. Kulturwissensch.	-	-	-	-	-	-	-
160	Kulturwissenschaften i.e.S.	-	-	-	-	-	-	-
170	Psychologie	-	-	-	-	-	-	-
180	Erziehungswissenschaften	-	-	-	-	-	-	-
190	Sonderpädagogik	-	-	-	-	-	-	-
	Sport	-	-	-	-	-	-	-
200	Sport	-	-	-	-	-	-	-
	Rechts-, Wirtschafts- und Sozi- alwissenschaften	-	-	-	-	-	-	-
220	Rechts-, Wirtschafts- und So- zialwissenschaften allgemein	-	-	-	-	-	-	-
225	Regionalwissenschaften (so- weit nicht einzelnen Lehr- und Forschungsbereichen oder and. Fächergr. zuzuordnen)	-	-	-	-	-	-	-
230	Politikwissenschaften	-	-	-	-	-	-	-
235	Sozialwissenschaften	-	-	-	-	-	-	-
240	Sozialwesen	-	-	-	-	-	-	-
250	Rechtswissenschaften	-	-	-	-	-	-	-
270	Verwaltungswissenschaft	-	-	-	-	-	-	-
290	Wirtschaftswissenschaften	-	-	-	-	-	-	-
310	Wirtschaftsingenieurwesen	-	-	-	-	-	-	-
	Mathematik, Naturwissenschaften	-	-	-	-	-	-	-
330	Mathematik, Naturwissen- schaften allgemein	-	-	-	-	-	-	-
340	Mathematik	-	-	-	-	-	-	-
350	Informatik	-	-	-	-	-	-	-
360	Physik, Astronomie	-	-	-	-	-	-	-
370	Chemie	-	-	-	-	-	-	-
390	Pharmazie	-	-	-	-	-	-	-
400	Biologie	-	-	-	-	-	-	-
410	Geowissenschaften (ohne Geo- graphie)	-	-	-	-	-	-	-
420	Geographie	-	-	-	-	-	-	-
	Humanmedizin	10571501	63745	439907	11409	49495	11136057	494124
440	Humanmedizin allgemein	1976750	9577	182790	1773	29999	2200889	137596
450	Vorklinische Humanmedizin (einschl. Zahnmedizin)	4337	15848	23758	845	171	44959	38896
470	Klinisch-theoretische Human- medizin (einschl. Zahnmed.)	327076	36400	69412	5614	201	438703	103347
490	Klinisch-praktische Human- medizin (ohne Zahnmedizin)	8036509	1913	155910	122	18865	8213319	209327
520	Zahnmedizin (klinisch-prak- tisch)	226829	7	8037	3055	259	238187	4958
	Veterinärmedizin	-	-	-	-	-	-	-
540	Veterinärmedizin allgemein	-	-	-	-	-	-	-
550	Vorklinische Veterinärmedizin	-	-	-	-	-	-	-
560	Klinisch-theoretische Veteri- närmedizin	-	-	-	-	-	-	-
580	Klinisch-praktische Veteri- närmedizin	-	-	-	-	-	-	-

3 Einnahmen der Hochschulen 1992 nach Einnahmearten, Hochschularten, Fächergruppen sowie Lehr- und Forschungsbereichen

(Seite 4)

1 000 DM

Schl.- Nr.	Fächergruppe Lehr- und Forschungsbereich	Ver- waltungs- ein- nahmen	Zuweisungen und Zuschüsse				Ein- nahmen ins- gesamt	darunter: Dritt- mittel
			für lfd. Zwecke		für Investitionen			
			aus dem öffentl. Bereich	aus sonstigen Bereichen	aus dem öffentl. Bereich	aus sonstigen Bereichen		
Medizinische Einrichtungen der Universitäten								
	Agrar-, Forst- und Ernährungs- wissenschaften	-	-	-	-	-	-	-
610	Agrar-, Forst- und Ernäh- rungswissenschaft. allgemein	-	-	-	-	-	-	-
615	Landespflege, Umweltgestaltg.	-	-	-	-	-	-	-
620	Agrarwissenschaften	-	-	-	-	-	-	-
640	Forstwissenschaft, Holzwirt- schaft	-	-	-	-	-	-	-
650	Ernährungs- und Haushalts- wissenschaften	-	-	-	-	-	-	-
	Ingenieurwissenschaften	-	-	-	-	-	-	-
670	Ingenieurwissenschaften all- gemein	-	-	-	-	-	-	-
680	Bergbau, Hüttenwesen	-	-	-	-	-	-	-
690	Maschinenbau/Verfahrens- technik	-	-	-	-	-	-	-
710	Elektrotechnik	-	-	-	-	-	-	-
720	Nautik, Verkehrstechnik	-	-	-	-	-	-	-
730	Architektur	-	-	-	-	-	-	-
740	Raumplanung	-	-	-	-	-	-	-
750	Bauingenieurwesen	-	-	-	-	-	-	-
760	Vermessungswesen	-	-	-	-	-	-	-
	Kunst, Kunstwissenschaft	-	-	-	-	-	-	-
780	Kunst, Kunstwissenschaft all- gemein	-	-	-	-	-	-	-
790	Bildende Kunst	-	-	-	-	-	-	-
800	Gestaltung	-	-	-	-	-	-	-
820	Darstellende Kunst, Film und Fernsehen, Theaterwissen- schaft	-	-	-	-	-	-	-
830	Musik, Musikwissenschaft	-	-	-	-	-	-	-
	Fächergruppen I N S G E S A M T (ohne Hochschule/Klinik insgesamt und ohne Zentrale Einrichtungen)	10571501	63745	439907	11409	49495	11136057	494124
870	Hochschule insgesamt (ohne Hochschulkliniken)	-	-	-	-	-	-	-
	Zentrale Einrichtungen (ohne Hochschulkliniken)	-	-	-	-	-	-	-
880	Zentrale Hochschulverwaltung	-	-	-	-	-	-	-
890	Zentral verwaltete Hörsäle und Lehrräume	-	-	-	-	-	-	-
900	Zentralbibliothek	-	-	-	-	-	-	-
910	Hochschulrechenzentrum	-	-	-	-	-	-	-
920	Zentrale wissenschaftliche Einrichtungen	-	-	-	-	-	-	-
930	Zentrale Betriebs- und Ver- sorgungseinrichtungen	-	-	-	-	-	-	-
940	Soziale Einrichtungen	-	-	-	-	-	-	-
950	Übrige Ausbildungseinrich- tungen	-	-	-	-	-	-	-
960	Mit der Hochschule verbunde- ne sowie hochschulfremde Einrichtungen	-	-	-	-	-	-	-
	Zentrale Einrichtungen der Hochschulkliniken (nur Human- medizin)	700784	-	86582	-	34027	821395	77068
970	Kliniken insgesamt, zentrale Dienste	641554	-	82702	-	33839	758095	73373
980	Soziale Einrichtungen der Kliniken	32225	-	276	-	16	32517	287
986	Übrige Ausbildungseinrich- tungen der Kliniken	9162	-	1935	-	74	11173	1558
990	Mit den Kliniken verbundene sowie klinikfremde Einrich- tungen	17843	-	1669	-	98	19610	1850
999	I N S G E S A M T	11272284	63745	526489	11409	83521	11957450	571194

3 Einnahmen der Hochschulen 1992 nach Einnahmearten, Hochschularten, Fächergruppen sowie Lehr- und Forschungsbereichen

(Seite 5)

1 000 DM

Schl.- Nr.	Fächergruppe Lehr- und Forschungsbereich	Ver- waltungs- ein- nahmen	Zuweisungen und Zuschüsse				Ein- nahmen ins- gesamt	darunter: Dritt- mittel
			für lfd. Zwecke		für Investitionen			
			aus dem öffentl. Bereich	aus sonstigen Bereichen	aus dem öffentl. Bereich	aus sonstigen Bereichen		
Universitäten zusammen								
	Sprach- u. Kulturwissenschaften	6031	51385	108318	7622	115	173473	153039
010	Sprach- und Kulturwissen- schaften allgemein	429	4842	2846	1324	22	9461	7697
020	Evangelische Theologie	69	688	3087	-	-	3845	3171
030	Katholische Theologie	13	164	3125	-	-	3300	3230
040	Philosophie	17	2344	2723	210	-	5294	4655
050	Geschichte	204	3200	27983	-	93	31479	30170
070	Bibliothekswesen, Dokumenta- tion, Publizistik	38	490	3428	201	-	4157	3897
080	Allgemeine und vergleichende Literatur- u. Sprachwissensch.	106	5643	6089	34	-	11873	11557
090	Altphilologie (klassische Philologie)	50	1316	1718	2601	-	5685	2888
100	Germanistik (Deutsch, german. Sprachen ohne Anglistik)	2016	5136	12762	-	-	19915	17602
110	Anglistik, Amerikanistik	159	515	2758	-	-	3433	3150
120	Romanistik	75	625	3422	-	-	4122	3920
130	Slawistik, Baltistik, Finno- Ugristik	77	363	1639	-	-	2080	1793
140	Sonstige/Außereuropäische Sprach- u. Kulturwissensch.	37	404	4708	-	-	5149	4957
160	Kulturwissenschaften i.e.S.	24	214	957	-	-	1196	947
170	Psychologie	1084	11789	16729	2790	-	32393	27737
180	Erziehungswissenschaften	1155	13056	13634	462	-	28307	24696
190	Sonderpädagogik	478	596	710	-	-	1784	972
	Sport	5142	4879	9818	278	-	20113	13564
200	Sport	5142	4879	9818	278	-	20113	13564
	Rechts-, Wirtschafts- und Sozi- alwissenschaften	13004	37819	76511	6567	2957	136856	95996
220	Rechts-, Wirtschafts- und So- zialwissenschaften allgemein	6069	1432	2313	1205	2407	13426	2469
225	Regionalwissenschaften (so- weit nicht einzelnen Lehr- und Forschungsbereichen oder and. Fächergr. zuzuordnen)	4	139	808	-	-	951	947
230	Politikwissenschaften	291	11483	9291	1623	-	22689	19930
235	Sozialwissenschaften	51	5771	14762	116	-	20698	19739
240	Sozialwesen	-	733	1192	1128	-	3053	1920
250	Rechtswissenschaften	285	3535	8979	191	-	12989	10990
270	Verwaltungswissenschaft	196	396	1465	20	-	2077	1526
290	Wirtschaftswissenschaften	5848	13504	35490	2284	550	57676	35691
310	Wirtschaftsingenieurwesen	260	826	2211	-	-	3297	2784
	Mathematik, Naturwissenschaften	32944	368317	504783	81017	3065	990128	876427
330	Mathematik, Naturwissen- schaften allgemein	473	1313	10187	3570	89	15632	11564
340	Mathematik	552	7381	21634	412	-	29979	27002
350	Informatik	2289	21595	41143	8612	-	73638	61186
360	Physik, Astronomie	8487	136126	126420	17981	91	289107	269125
370	Chemie	9057	72698	98515	28003	1887	210161	173950
390	Pharmazie	887	3576	9806	408	-	14677	13169
400	Biologie	5928	73308	109482	15994	998	205709	180330
410	Geowissenschaften (ohne Geo- graphie)	4399	47916	73244	5863	-	131423	120913
420	Geographie	872	4404	14352	174	-	19802	19188
	Humanmedizin	10571501	63745	439907	11409	49495	11136057	494124
440	Humanmedizin allgemein	1976750	9577	182790	1773	29999	2200889	137596
450	Vorklinische Humanmedizin (einschl. Zahnmedizin)	4337	15848	23758	845	171	44959	38896
470	Klinisch-theoretische Human- medizin (einschl. Zahnmed.)	327076	36400	69412	5614	201	438703	103347
490	Klinisch-praktische Human- medizin (ohne Zahnmedizin)	8036509	1913	155910	122	18865	8213319	209327
520	Zahnmedizin (klinisch-prak- tisch)	226829	7	8037	3055	259	238187	4958
	Veterinärmedizin	23215	8315	5400	5064	-	41996	15516
540	Veterinärmedizin allgemein	3434	957	1271	96	-	5758	2220
550	Vorklinische Veterinärmedizin	1379	563	1079	-	-	3021	1693
560	Klinisch-theoretische Veteri- närmedizin	4640	6709	2512	2275	-	16137	10653
580	Klinisch-praktische Veteri- närmedizin	13762	86	538	2693	-	17080	950

3 Einnahmen der Hochschulen 1992 nach Einnahmearten, Hochschularten, Fächergruppen sowie Lehr- und Forschungsbereichen

(Seite 6)

1 000 DM

Schl.- Nr.	Fächergruppe Lehr- und Forschungsbereich	Ver- waltungs- ein- nahmen	Zuweisungen und Zuschüsse				Ein- nahmen ins- gesamt	darunter: Dritt- mittel
			für lfd. Zwecke		für Investitionen			
			aus dem öffentl. Bereich	aus sonstigen Bereichen	aus dem öffentl. Bereich	aus sonstigen Bereichen		
Universitäten zusammen								
	Agrar-, Forst- und Ernährungs- wissenschaften	39418	57090	45418	23075	6250	171251	115799
610	Agrar-, Forst- und Ernäh- rungswissensch. allgemein	15621	3829	964	2309	-	22723	3829
615	Landespflege, Umweltgestaltg.	1218	5593	5844	1386	-	14042	11266
620	Agrarwissenschaften	20297	27596	30611	1522	5765	85790	69075
640	Forstwissenschaft, Holzwirt- schaft	1698	18207	6133	17546	485	44069	27321
650	Ernährungs- und Haushalts- wissenschaften	584	1865	1866	312	-	4627	4308
	- Ingenieurwissenschaften	88709	286907	461159	37768	-	874545	775109
670	Ingenieurwissenschaften all- gemein	2288	7646	3200	2524	-	15659	7802
680	Bergbau, Hüttenwesen	2766	3799	28987	191	-	35743	34907
690	Maschinenbau/Verfahrens- technik	34573	171819	265550	15874	-	487814	440436
710	Elektrotechnik	12600	51992	63796	7617	-	136007	124271
720	Nautik, Verkehrstechnik	1626	5190	4748	667	-	12231	10405
730	Architektur	824	5659	6993	6405	-	19882	15860
740	Raumplanung	534	478	2129	803	-	3944	3764
750	Bauingenieurwesen	27243	34872	80277	3346	-	145738	124898
760	Vermessungswesen	6255	5452	5479	341	-	17527	12766
	Kunst, Kunstwissenschaft	367	4349	4825	66	-	9608	5431
780	Kunst, Kunstwissenschaft all- gemein	305	458	1307	-	-	2071	1342
790	Bildende Kunst	23	264	534	47	-	868	787
800	Gestaltung	-	17	13	-	-	30	13
820	Darstellende Kunst, Film und Fernsehen, Theaterwissen- schaft	17	36	369	-	-	422	394
830	Musik, Musikwissenschaft	22	3574	2602	19	-	6217	2895
	Fächergruppen I N S G E S A M T (ohne Hochschule/Klinik insgesamt und ohne Zentrale Einrichtungen)	10780331	882806	1656139	172866	61882	13554027	2545005
870	Hochschule insgesamt (ohne Hochschulkliniken)	72170	140896	11309	24353	3264	251990	108607
	Zentrale Einrichtungen (ohne Hochschulkliniken)	122681	90990	201043	150701	4174	569588	253977
880	Zentrale Hochschulverwaltung	63153	56400	50287	99030	3039	271907	79646
890	Zentral verwaltete Hörsäle und Lehrräume	59	-	973	100	-	1132	1073
900	Zentralbibliothek	11321	4460	13566	21591	53	50989	21337
910	Hochschulrechenzentrum	10170	2551	2644	20387	-	35753	5440
920	Zentrale wissenschaftliche Einrichtungen	8068	21750	111130	5317	518	146784	130701
930	Zentrale Betriebs- und Ver- sorgungseinrichtungen	15435	2396	717	2060	202	20810	971
940	Soziale Einrichtungen	6607	1230	1718	2216	6	11777	1883
950	Übrige Ausbildungseinrich- tungen	3496	905	2342	-	-	6744	2928
960	Mit der Hochschule verbunde- ne sowie hochschulfremde Einrichtungen	4372	1298	17666	-	356	23692	9998
	Zentrale Einrichtungen der Hochschulkliniken (nur Human- medizin)	700784	-	86582	-	34027	821395	77068
970	Kliniken insgesamt, zentrale Dienste	641554	-	82702	-	33839	758095	73373
980	Soziale Einrichtungen der Kliniken	32225	-	276	-	16	32517	287
986	Übrige Ausbildungseinrich- tungen der Kliniken	9162	-	1935	-	74	11173	1558
990	Mit den Kliniken verbundene sowie klinikfremde Einrich- tungen	17843	-	1669	-	98	19610	1850
999	I N S G E S A M T	11675972	1114693	1955068	347911	103346	15196990	2984658

3 Einnahmen der Hochschulen 1992 nach Einnahmearten, Hochschularten, Fächergruppen sowie Lehr- und Forschungsbereichen

(Seite 7)

1 000 DM

Schl.- Nr.	Fächergruppe Lehr- und Forschungsbereich	Ver- waltungs- ein- nahmen	Zuweisungen und Zuschüsse				Ein- nahmen ins- gesamt	darunter: Dritt- mittel
			für lfd. Zwecke		für Investitionen			
			aus dem öffentl. Bereich	aus sonstigen Bereichen	aus dem öffentl. Bereich	aus sonstigen Bereichen		

Gesamthochschulen (ohne medizinische Einrichtungen)								
	Sprach- u. Kulturwissenschaften	4849	5694	11868	314	-	22725	14396
010	Sprach- und Kulturwissen- schaften allgemein	3	-	265	-	-	268	265
020	Evangelische Theologie	-	59	241	-	-	300	241
030	Katholische Theologie	-	10	251	-	-	261	251
040	Philosophie	-	61	390	-	-	451	441
050	Geschichte	2	108	860	-	-	970	912
070	Bibliothekswesen, Dokumenta- tion, Publizistik	-	-	1916	-	-	1916	1916
080	Allgemeine und vergleichende Literatur- u. Sprachwissensch.	2	27	60	-	-	89	60
090	Altphilologie (klassische Philologie)	-	-	-	-	-	-	-
100	Germanistik (Deutsch, german. Sprachen ohne Anglistik)	19	967	1525	167	-	2678	1590
110	Anglistik, Amerikanistik	-	135	1192	64	-	1391	1192
120	Romanistik	-	38	189	64	-	291	189
130	Slawistik, Baltistik, Finno- Ugristik	-	-	20	-	-	20	20
140	Sonstige/Außereuropäische Sprach- u. Kulturwissensch.	-	-	-	-	-	-	-
160	Kulturwissenschaften i.e.S.	-	-	-	-	-	-	-
170	Psychologie	1	560	1049	-	-	1610	1112
180	Erziehungswissenschaften	4822	3729	3786	19	-	12356	6083
190	Sonderpädagogik	-	-	124	-	-	124	124
	Sport	32	223	1286	-	-	1541	1395
200	Sport	32	223	1286	-	-	1541	1395
	Rechts-, Wirtschafts- und Sozi- alwissenschaften	9904	1734	5383	49	-	17070	6294
220	Rechts-, Wirtschafts- und So- zialwissenschaften allgemein	9	-	-	-	-	9	-
225	Regionalwissenschaften (so- weit nicht einzelnen Lehr- und Forschungsbereichen oder and. Fächergr. zuzuordnen)	-	-	405	-	-	405	405
230	Politikwissenschaften	-	79	424	2	-	505	496
235	Sozialwissenschaften	2	488	833	-	-	1323	984
240	Sozialwesen	97	333	617	20	-	1067	744
250	Rechtswissenschaften	611	74	406	10	-	1101	440
270	Verwaltungswissenschaft	82	153	49	-	-	284	202
290	Wirtschaftswissenschaften	9103	607	2649	17	-	12376	3023
310	Wirtschaftsingenieurwesen	-	-	-	-	-	-	-
	Mathematik, Naturwissenschaften	3739	2389	55467	505	-	62100	56651
330	Mathematik, Naturwissen- schaften allgemein	24	-	-	-	-	24	-
340	Mathematik	765	234	1386	-	-	2385	1404
350	Informatik	2442	317	5323	-	-	8082	5524
360	Physik, Astronomie	379	870	31905	164	-	33318	32506
370	Chemie	17	259	14081	213	-	14570	14084
390	Pharmazie	-	-	-	-	-	-	-
400	Biologie	105	503	2362	128	-	3098	2710
410	Geowissenschaften (ohne Geo- graphie)	-	179	140	-	-	319	130
420	Geographie	7	27	270	-	-	304	293
	Humanmedizin	-	-	-	-	-	-	-
440	Humanmedizin allgemein	-	-	-	-	-	-	-
450	Vorklinische Humanmedizin (einschl. Zahnmedizin)	-	-	-	-	-	-	-
470	Klinisch-theoretische Human- medizin (einschl. Zahnmed.)	-	-	-	-	-	-	-
490	Klinisch-praktische Human- medizin (ohne Zahnmedizin)	-	-	-	-	-	-	-
520	Zahnmedizin (klinisch-prak- tisch)	-	-	-	-	-	-	-
	Veterinärmedizin	-	-	-	-	-	-	-
540	Veterinärmedizin allgemein	-	-	-	-	-	-	-
550	Vorklinische Veterinärmedizin	-	-	-	-	-	-	-
560	Klinisch-theoretische Veteri- närmedizin	-	-	-	-	-	-	-
580	Klinisch-praktische Veteri- närmedizin	-	-	-	-	-	-	-

3 Einnahmen der Hochschulen 1992 nach Einnahmearten, Hochschularten, Fächergruppen sowie Lehr- und Forschungsbereichen

(Seite 8)

1 000 DM

Schl.- Nr.	Fächergruppe Lehr- und Forschungsbereich	Ver- waltungs- ein- nahmen	Zuweisungen und Zuschüsse				Ein- nahmen ins- gesamt	darunter: Dritt- mittel
			für lfd. Zwecke		für Investitionen			
			aus dem öffentl. Bereich	aus sonstigen Bereichen	aus dem öffentl. Bereich	aus sonstigen Bereichen		
Gesamthochschulen (ohne medizinische Einrichtungen)								
	Agrar-, Forst- und Ernährungs- wissenschaften	1033	283	1145	5095	-	7556	1423
610	Agrar-, Forst- und Ernäh- rungswissensch. allgemein	-	-	-	-	-	-	-
615	Landespflege, Umweltgestaltg.	34	75	476	87	-	672	551
620	Agrarwissenschaften	999	208	539	5008	-	6754	742
640	Forstwissenschaft, Holzwirt- schaft	-	-	-	-	-	-	-
650	Ernährungs- und Haushalts- wissenschaften	-	-	130	-	-	130	130
	Ingenieurwissenschaften	4589	3820	49066	9902	-	67377	52134
670	Ingenieurwissenschaften all- gemein	5	9	6733	-	-	6747	6738
680	Bergbau, Hüttenwesen	-	-	-	-	-	-	-
690	Maschinenbau/Verfahrens- technik	1181	1217	21138	6554	-	30090	22158
710	Elektrotechnik	2399	946	15493	165	-	19003	16220
720	Nautik, Verkehrstechnik	-	-	134	-	-	134	134
730	Architektur	10	394	201	59	-	664	556
740	Raumplanung	96	836	15	59	-	1006	851
750	Bauingenieurwesen	893	418	5315	3065	-	9691	5452
760	Vermessungswesen	5	-	37	-	-	42	25
	Kunst, Kunstwissenschaft	48	613	580	126	-	1367	856
780	Kunst, Kunstwissenschaft all- gemein	-	48	17	-	-	65	42
790	Bildende Kunst	45	93	17	126	-	281	77
800	Gestaltung	3	307	191	-	-	501	352
820	Darstellende Kunst, Film und Fernsehen, Theaterwissen- schaft	-	106	-	-	-	106	-
830	Musik, Musikwissenschaft	-	59	355	-	-	414	385
	Fächergruppen I N S G E S A M T (ohne Hochschule/Klinik insgesamt und ohne Zentrale Einrichtungen)	24194	14756	124795	15991	-	179736	133149
870	Hochschule insgesamt (ohne Hochschulkliniken)	1447	256	3922	-	-	5625	1056
	Zentrale Einrichtungen (ohne Hochschulkliniken)	2009	3224	11732	3044	-	20009	13029
880	Zentrale Hochschulverwaltung	248	483	8250	644	-	9625	8250
890	Zentral verwaltete Hörsäle und Lehrräume	-	-	-	474	-	474	-
900	Zentralbibliothek	1036	1142	48	995	-	3221	28
910	Hochschulrechenzentrum	10	57	55	-	-	122	50
920	Zentrale wissenschaftliche Einrichtungen	516	1345	3184	640	-	5685	4316
930	Zentrale Betriebs- und Ver- sorgungseinrichtungen	71	-	-	74	-	145	-
940	Soziale Einrichtungen	91	-	-	-	-	91	-
950	Übrige Ausbildungseinrich- tungen	2	7	1	-	-	10	1
960	Mit der Hochschule verbunde- ne sowie hochschulfremde Einrichtungen	35	190	194	217	-	636	384
	Zentrale Einrichtungen der Hochschulkliniken (nur Human- medizin)	-	-	-	-	-	-	-
970	Kliniken insgesamt, zentrale Dienste	-	-	-	-	-	-	-
980	Soziale Einrichtungen der Kliniken	-	-	-	-	-	-	-
986	Übrige Ausbildungseinrich- tungen der Kliniken	-	-	-	-	-	-	-
990	Mit den Kliniken verbundene sowie klinikfremde Einrich- tungen	-	-	-	-	-	-	-
999	I N S G E S A M T	27650	18236	140449	19035	-	205370	147234

Schl.- Nr.	Fächergruppe Lehr- und Forschungsbereich	Ver- waltungs- ein- nahmen	Zuweisungen und Zuschüsse				Ein- nahmen ins- gesamt	darunter: Dritt- mittel
			für lfd. Zwecke		für Investitionen			
			aus dem öffentl. Bereich	aus sonstigen Bereichen	aus dem öffentl. Bereich	aus sonstigen Bereichen		
Medizinische Einrichtungen der Gesamthochschulen								
	Sprach- u. Kulturwissenschaften	-	-	-	-	-	-	-
010	Sprach- und Kulturwissen- schaften allgemein	-	-	-	-	-	-	-
020	Evangelische Theologie	-	-	-	-	-	-	-
030	Katholische Theologie	-	-	-	-	-	-	-
040	Philosophie	-	-	-	-	-	-	-
050	Geschichte	-	-	-	-	-	-	-
070	Bibliothekswesen, Dokumenta- tion, Publizistik	-	-	-	-	-	-	-
080	Allgemeine und vergleichende Literatur- u. Sprachwissensch.	-	-	-	-	-	-	-
090	Altphilologie (klassische Philologie)	-	-	-	-	-	-	-
100	Germanistik (Deutsch, german. Sprachen ohne Anglistik)	-	-	-	-	-	-	-
110	Anglistik, Amerikanistik	-	-	-	-	-	-	-
120	Romanistik	-	-	-	-	-	-	-
130	Slawistik, Baltistik, Finno- Ugristik	-	-	-	-	-	-	-
140	Sonstige/Außereuropäische Sprach- u. Kulturwissensch.	-	-	-	-	-	-	-
160	Kulturwissenschaften i.e.S.	-	-	-	-	-	-	-
170	Psychologie	-	-	-	-	-	-	-
180	Erziehungswissenschaften	-	-	-	-	-	-	-
190	Sonderpädagogik	-	-	-	-	-	-	-
	Sport	-	-	-	-	-	-	-
200	Sport	-	-	-	-	-	-	-
	Rechts-, Wirtschafts- und Sozi- alwissenschaften	-	-	-	-	-	-	-
220	Rechts-, Wirtschafts- und So- zialwissenschaften allgemein	-	-	-	-	-	-	-
225	Regionalwissenschaften (so- weit nicht einzelnen Lehr- und Forschungsbereichen oder and. Fächergr. zuzuordnen)	-	-	-	-	-	-	-
230	Politikwissenschaften	-	-	-	-	-	-	-
235	Sozialwissenschaften	-	-	-	-	-	-	-
240	Sozialwesen	-	-	-	-	-	-	-
250	Rechtswissenschaften	-	-	-	-	-	-	-
270	Verwaltungswissenschaft	-	-	-	-	-	-	-
290	Wirtschaftswissenschaften	-	-	-	-	-	-	-
310	Wirtschaftsingenieurwesen	-	-	-	-	-	-	-
	Mathematik, Naturwissenschaften	-	-	-	-	-	-	-
330	Mathematik, Naturwissen- schaften allgemein	-	-	-	-	-	-	-
340	Mathematik	-	-	-	-	-	-	-
350	Informatik	-	-	-	-	-	-	-
360	Physik, Astronomie	-	-	-	-	-	-	-
370	Chemie	-	-	-	-	-	-	-
390	Pharmazie	-	-	-	-	-	-	-
400	Biologie	-	-	-	-	-	-	-
410	Geowissenschaften (ohne Geo- graphie)	-	-	-	-	-	-	-
420	Geographie	-	-	-	-	-	-	-
	Humanmedizin	288271	-	21503	-	-	309774	21503
440	Humanmedizin allgemein	-	-	-	-	-	-	-
450	Vorklinische Humanmedizin (einschl. Zahnmedizin)	57	-	1073	-	-	1130	1073
470	Klinisch-theoretische Human- medizin (einschl. Zahnmed.)	1793	-	8225	-	-	10018	8225
490	Klinisch-praktische Human- medizin (ohne Zahnmedizin)	285837	-	12186	-	-	298023	12186
520	Zahnmedizin (klinisch-prak- tisch)	584	-	19	-	-	603	19
	Veterinärmedizin	-	-	-	-	-	-	-
540	Veterinärmedizin allgemein	-	-	-	-	-	-	-
550	Vorklinische Veterinärmedizin	-	-	-	-	-	-	-
560	Klinisch-theoretische Veteri- närmedizin	-	-	-	-	-	-	-
580	Klinisch-praktische Veteri- närmedizin	-	-	-	-	-	-	-

3 Einnahmen der Hochschulen 1992 nach Einnahmearten, Hochschularten, Fächergruppen sowie Lehr- und Forschungsbereichen

(Seite 10)

1 000 DM

Schl.- Nr.	Fächergruppe Lehr- und Forschungsbereich	Ver- waltungs- ein- nahmen	Zuweisungen und Zuschüsse				Ein- nahmen ins- gesamt	darunter: Dritt- mittel
			für lfd. Zwecke		für Investitionen			
			aus dem öffentl. Bereich	aus sonstigen Bereichen	aus dem öffentl. Bereich	aus sonstigen Bereichen		
Medizinische Einrichtungen der Gesamthochschulen								
	Agrar-, Forst- und Ernährungs- wissenschaften	-	-	-	-	-	-	-
610	Agrar-, Forst- und Ernäh- rungswissensch. allgemein	-	-	-	-	-	-	-
615	Landespflege, Umweltgestaltg.	-	-	-	-	-	-	-
620	Agrarwissenschaften	-	-	-	-	-	-	-
640	Forstwissenschaft, Holzwirt- schaft	-	-	-	-	-	-	-
650	Ernährungs- und Haushalts- wissenschaften	-	-	-	-	-	-	-
	Ingenieurwissenschaften	-	-	-	-	-	-	-
670	Ingenieurwissenschaften all- gemein	-	-	-	-	-	-	-
680	Bergbau, Hüttenwesen	-	-	-	-	-	-	-
690	Maschinenbau/Verfahrens- technik	-	-	-	-	-	-	-
710	Elektrotechnik	-	-	-	-	-	-	-
720	Nautik, Verkehrstechnik	-	-	-	-	-	-	-
730	Architektur	-	-	-	-	-	-	-
740	Raumplanung	-	-	-	-	-	-	-
750	Bauingenieurwesen	-	-	-	-	-	-	-
760	Vermessungswesen	-	-	-	-	-	-	-
	Kunst, Kunstwissenschaft	-	-	-	-	-	-	-
780	Kunst, Kunstwissenschaft all- gemein	-	-	-	-	-	-	-
790	Bildende Kunst	-	-	-	-	-	-	-
800	Gestaltung	-	-	-	-	-	-	-
820	Darstellende Kunst, Film und Fernsehen, Theaterwissen- schaft	-	-	-	-	-	-	-
830	Musik, Musikwissenschaft	-	-	-	-	-	-	-
	Fächergruppen I N S G E S A M T (ohne Hochschule/Klinik insgesamt und ohne Zentrale Einrichtungen)	288271	-	21503	-	-	309774	21503
870	Hochschule insgesamt (ohne Hochschulkliniken)	-	-	-	-	-	-	-
	Zentrale Einrichtungen (ohne Hochschulkliniken)	-	-	-	-	-	-	-
880	Zentrale Hochschulverwaltung	-	-	-	-	-	-	-
890	Zentral verwaltete Hörsäle und Lehrräume	-	-	-	-	-	-	-
900	Zentralbibliothek	-	-	-	-	-	-	-
910	Hochschulrechenzentrum	-	-	-	-	-	-	-
920	Zentrale wissenschaftliche Einrichtungen	-	-	-	-	-	-	-
930	Zentrale Betriebs- und Ver- sorgungseinrichtungen	-	-	-	-	-	-	-
940	Soziale Einrichtungen	-	-	-	-	-	-	-
950	Übrige Ausbildungseinrich- tungen	-	-	-	-	-	-	-
960	Mit der Hochschule verbunde- ne sowie hochschulfremde Einrichtungen	-	-	-	-	-	-	-
	Zentrale Einrichtungen der Hochschulkliniken (nur Human- medizin)	12745	-	17	-	2319	15081	2336
970	Kliniken insgesamt, zentrale Dienste	10916	-	17	-	2319	13252	2336
980	Soziale Einrichtungen der Kliniken	1486	-	-	-	-	1486	-
986	Übrige Ausbildungseinrich- tungen der Kliniken	-	-	-	-	-	-	-
990	Mit den Kliniken verbundene sowie klinikfremde Einrich- tungen	343	-	-	-	-	343	-
999	I N S G E S A M T	301016	-	21520	-	2319	324855	23839

3 Einnahmen der Hochschulen 1992 nach Einnahmearten, Hochschularten, Fächergruppen sowie Lehr- und Forschungsbereichen

(Seite 11)

1 000 DM

Schl.- Nr.	Fächergruppe Lehr- und Forschungsbereich	Ver- waltungs- ein- nahmen	Zuweisungen und Zuschüsse				Ein- nahmen ins- gesamt	darunter: Dritt- mittel
			für lfd. Zwecke		für Investitionen			
			aus dem öffentl. Bereich	aus sonstigen Bereichen	aus dem öffentl. Bereich	aus sonstigen Bereichen		
Gesamthochschulen zusammen								
	Sprach- u. Kulturwissenschaften	4849	5694	11868	314	-	22725	14396
010	Sprach- und Kulturwissen- schaften allgemein	3	-	265	-	-	268	265
020	Evangelische Theologie	-	59	241	-	-	300	241
030	Katholische Theologie	-	10	251	-	-	261	251
040	Philosophie	-	61	390	-	-	451	441
050	Geschichte	2	108	860	-	-	970	912
070	Bibliothekswesen, Dokumenta- tion, Publizistik	-	-	1916	-	-	1916	1916
080	Allgemeine und vergleichende Literatur- u. Sprachwissensch.	2	27	60	-	-	89	60
090	Altphilologie (klassische Philologie)	-	-	-	-	-	-	-
100	Germanistik (Deutsch, german. Sprachen ohne Anglistik)	19	967	1525	167	-	2678	1590
110	Anglistik, Amerikanistik	-	135	1192	64	-	1391	1192
120	Romanistik	-	38	189	64	-	291	189
130	Slawistik, Baltistik, Finno- Ugristik	-	-	20	-	-	20	20
140	Sonstige/Außereuropäische Sprach- u. Kulturwissensch.	-	-	-	-	-	-	-
160	Kulturwissenschaften i.e.S.	-	-	-	-	-	-	-
170	Psychologie	1	560	1049	-	-	1610	1112
180	Erziehungswissenschaften	4822	3729	3786	19	-	12356	6083
190	Sonderpädagogik	-	-	124	-	-	124	124
	Sport	32	223	1286	-	-	1541	1395
200	Sport	32	223	1286	-	-	1541	1395
	Rechts-, Wirtschafts- und Sozi- alwissenschaften	9904	1734	5383	49	-	17070	6294
220	Rechts-, Wirtschafts- und So- zialwissenschaften allgemein	9	-	-	-	-	9	-
225	Regionalwissenschaften (so- weit nicht einzelnen Lehr- und Forschungsbereichen oder and. Fächergr. zuzuordnen)	-	-	405	-	-	405	405
230	Politikwissenschaften	-	79	424	2	-	505	496
235	Sozialwissenschaften	2	488	833	-	-	1323	984
240	Sozialwesen	97	333	617	20	-	1067	744
250	Rechtswissenschaften	611	74	406	10	-	1101	440
270	Verwaltungswissenschaft	82	153	49	-	-	284	202
290	Wirtschaftswissenschaften	9103	607	2649	17	-	12376	3023
310	Wirtschaftsingenieurwesen	-	-	-	-	-	-	-
	Mathematik, Naturwissenschaften	3739	2389	55467	505	-	62100	56651
330	Mathematik, Naturwissen- schaften allgemein	24	-	-	-	-	24	-
340	Mathematik	765	234	1386	-	-	2385	1404
350	Informatik	2442	317	5323	-	-	8082	5524
360	Physik, Astronomie	379	870	31905	164	-	33318	32506
370	Chemie	17	259	14081	213	-	14570	14084
390	Pharmazie	-	-	-	-	-	-	-
400	Biologie	105	503	2362	128	-	3098	2710
410	Geowissenschaften (ohne Geo- graphie)	-	179	140	-	-	319	130
420	Geographie	7	27	270	-	-	304	293
	Humanmedizin	288271	-	21503	-	-	309774	21503
440	Humanmedizin allgemein	-	-	-	-	-	-	-
450	Vorklinische Humanmedizin (einschl. Zahnmedizin)	57	-	1073	-	-	1130	1073
470	Klinisch-theoretische Human- medizin (einschl. Zahnmed.)	1793	-	8225	-	-	10018	8225
490	Klinisch-praktische Human- medizin (ohne Zahnmedizin)	285837	-	12186	-	-	298023	12186
520	Zahnmedizin (klinisch-prak- tisch)	584	-	19	-	-	603	19
	Veterinärmedizin	-	-	-	-	-	-	-
540	Veterinärmedizin allgemein	-	-	-	-	-	-	-
550	Vorklinische Veterinärmedizin	-	-	-	-	-	-	-
560	Klinisch-theoretische Veteri- närmedizin	-	-	-	-	-	-	-
580	Klinisch-praktische Veteri- närmedizin	-	-	-	-	-	-	-

3 Einnahmen der Hochschulen 1992 nach Einnahmearten, Hochschularten, Fächergruppen sowie Lehr- und Forschungsbereichen

(Seite 12)

1 000 DM

Schl.- Nr.	Fächergruppe Lehr- und Forschungsbereich	Ver- waltungs- ein- nahmen	Zuweisungen und Zuschüsse				Ein- nahmen ins- gesamt	darunter: Dritt- mittel
			für lfd. Zwecke		für Investitionen			
			aus dem öffentl. Bereich	aus sonstigen Bereichen	aus dem öffentl. Bereich	aus sonstigen Bereichen		
Gesamthochschulen zusammen								
	Agrar-, Forst- und Ernährungs- wissenschaften	1033	283	1145	5095	-	7556	1423
610	Agrar-, Forst- und Ernäh- rungswissensch. allgemein	-	-	-	-	-	-	-
615	Landespflege, Umweltgestaltg.	34	75	476	87	-	672	551
620	Agrarwissenschaften	999	208	539	5008	-	6754	742
640	Forstwissenschaft, Holzwirt- schaft	-	-	-	-	-	-	-
650	Ernährungs- und Haushalts- wissenschaften	-	-	130	-	-	130	130
	Ingenieurwissenschaften	4589	3820	49066	9902	-	67377	52134
670	Ingenieurwissenschaften all- gemein	5	9	6733	-	-	6747	6738
680	Bergbau, Hüttenwesen	-	-	-	-	-	-	-
690	Maschinenbau/Verfahrens- technik	1181	1217	21138	6554	-	30090	22158
710	Elektrotechnik	2399	946	15493	165	-	19003	16220
720	Nautik, Verkehrstechnik	-	-	134	-	-	134	134
730	Architektur	10	394	201	59	-	664	556
740	Raumplanung	96	836	15	59	-	1006	851
750	Bauingenieurwesen	893	418	5315	3065	-	9691	5452
760	Vermessungswesen	5	-	37	-	-	42	25
	Kunst, Kunstwissenschaft	48	613	580	126	-	1367	856
780	Kunst, Kunstwissenschaft all- gemein	-	48	17	-	-	65	42
790	Bildende Kunst	45	93	17	126	-	281	77
800	Gestaltung	3	307	191	-	-	501	352
820	Darstellende Kunst, Film und Fernsehen, Theaterwissen- schaft	-	106	-	-	-	106	-
830	Musik, Musikwissenschaft	-	59	355	-	-	414	385
	Fächergruppen I N S G E S A M T (ohne Hochschule/Klinik insgesamt und ohne Zentrale Einrichtungen)	312465	14756	146298	15991	-	489510	154652
870	Hochschule insgesamt (ohne Hochschulkliniken)	1447	256	3922	-	-	5625	1056
	Zentrale Einrichtungen (ohne Hochschulkliniken)	2009	3224	11732	3044	-	20009	13029
880	Zentrale Hochschulverwaltung	248	483	8250	644	-	9625	8250
890	Zentral verwaltete Hörsäle und Lehrräume	-	-	-	474	-	474	-
900	Zentralbibliothek	1036	1142	48	995	-	3221	28
910	Hochschulrechenzentrum	10	57	55	-	-	122	50
920	Zentrale wissenschaftliche Einrichtungen	516	1345	3184	640	-	5685	4316
930	Zentrale Betriebs- und Ver- sorgungseinrichtungen	71	-	-	74	-	145	-
940	Soziale Einrichtungen	91	-	-	-	-	91	-
950	Übrige Ausbildungseinrich- tungen	2	7	1	-	-	10	1
960	Mit der Hochschule verbunde- ne sowie hochschulfremde Einrichtungen	35	190	194	217	-	636	384
	Zentrale Einrichtungen der Hochschulkliniken (nur Human- medizin)	12745	-	17	-	2319	15081	2336
970	Kliniken insgesamt, zentrale Dienste	10916	-	17	-	2319	13252	2336
980	Soziale Einrichtungen der Kliniken	1486	-	-	-	-	1486	-
986	Übrige Ausbildungseinrich- tungen der Kliniken	-	-	-	-	-	-	-
990	Mit den Kliniken verbundene sowie klinikfremde Einrich- tungen	343	-	-	-	-	343	-
999	I N S G E S A M T	328666	18236	161969	19035	2319	530225	171073

3 Einnahmen der Hochschulen 1992 nach Einnahmearten, Hochschularten, Fächergruppen sowie Lehr- und Forschungsbereichen

(Seite 13)

1 000 DM

Schl.- Nr.	Fächergruppe Lehr- und Forschungsbereich	Ver- waltungs- ein- nahmen	Zuweisungen und Zuschüsse				Ein- nahmen ins- gesamt	darunter: Dritt- mittel
			für lfd. Zwecke		für Investitionen			
			aus dem öffentl. Bereich	aus sonstigen Bereichen	aus dem öffentl. Bereich	aus sonstigen Bereichen		
Pädagogische Hochschulen								
	Sprach- u. Kulturwissenschaften	106	165	543	-	-	814	380
010	Sprach- und Kulturwissen- schaften allgemein	-	-	-	-	-	-	-
020	Evangelische Theologie	-	-	10	-	-	10	10
030	Katholische Theologie	-	-	19	-	-	19	-
040	Philosophie	-	-	-	-	-	-	-
050	Geschichte	2	-	24	-	-	26	10
070	Bibliothekswesen, Dokumenta- tion, Publizistik	-	-	-	-	-	-	-
080	Allgemeine und vergleichende Literatur- u. Sprachwissensch.	-	-	-	-	-	-	-
090	Altphilologie (klassische Philologie)	-	-	-	-	-	-	-
100	Germanistik (Deutsch, german. Sprachen ohne Anglistik)	7	40	83	-	-	130	85
110	Anglistik, Amerikanistik	4	-	69	-	-	73	-
120	Romanistik	-	-	36	-	-	36	7
130	Slawistik, Baltistik, Finno- Ugristik	3	-	25	-	-	28	25
140	Sonstige/Außereuropäische Sprach- u. Kulturwissensch.	-	-	-	-	-	-	-
160	Kulturwissenschaften i.e.S.	-	-	-	-	-	-	-
170	Psychologie	5	15	19	-	-	39	19
180	Erziehungswissenschaften	84	110	258	-	-	452	224
190	Sonderpädagogik	1	-	-	-	-	1	-
	Sport	28	-	99	-	-	127	99
200	Sport	28	-	99	-	-	127	99
	Rechts-, Wirtschafts- und Sozi- alwissenschaften	-	-	2	-	-	2	2
220	Rechts-, Wirtschafts- und So- zialwissenschaften allgemein	-	-	-	-	-	-	-
225	Regionalwissenschaften (so- weit nicht einzelnen Lehr- und Forschungsbereichen oder and. Fächergr. zuzuordnen)	-	-	-	-	-	-	-
230	Politikwissenschaften	-	-	-	-	-	-	-
235	Sozialwissenschaften	-	-	2	-	-	2	2
240	Sozialwesen	-	-	-	-	-	-	-
250	Rechtswissenschaften	-	-	-	-	-	-	-
270	Verwaltungswissenschaft	-	-	-	-	-	-	-
290	Wirtschaftswissenschaften	-	-	-	-	-	-	-
310	Wirtschaftsingenieurwesen	-	-	-	-	-	-	-
	Mathematik, Naturwissenschaften	672	-	116	-	-	788	713
330	Mathematik, Naturwissen- schaften allgemein	627	-	6	-	-	633	620
340	Mathematik	-	-	-	-	-	-	-
350	Informatik	-	-	18	-	-	18	18
360	Physik, Astronomie	19	-	38	-	-	57	38
370	Chemie	18	-	32	-	-	50	32
390	Pharmazie	-	-	-	-	-	-	-
400	Biologie	8	-	7	-	-	15	5
410	Geowissenschaften (ohne Geo- graphie)	-	-	13	-	-	13	-
420	Geographie	-	-	2	-	-	2	-
	Humanmedizin	-	-	-	-	-	-	-
440	Humanmedizin allgemein	-	-	-	-	-	-	-
450	Vorklinische Humanmedizin (einschl. Zahnmedizin)	-	-	-	-	-	-	-
470	Klinisch-theoretische Human- medizin (einschl. Zahnmed.)	-	-	-	-	-	-	-
490	Klinisch-praktische Human- medizin (ohne Zahnmedizin)	-	-	-	-	-	-	-
520	Zahnmedizin (klinisch-prak- tisch)	-	-	-	-	-	-	-
	Veterinärmedizin	-	-	-	-	-	-	-
540	Veterinärmedizin allgemein	-	-	-	-	-	-	-
550	Vorklinische Veterinärmedizin	-	-	-	-	-	-	-
560	Klinisch-theoretische Veteri- närmedizin	-	-	-	-	-	-	-
580	Klinisch-praktische Veteri- närmedizin	-	-	-	-	-	-	-

3 Einnahmen der Hochschulen 1992 nach Einnahmearten, Hochschularten, Fächergruppen sowie Lehr- und Forschungsbereichen

(Seite 14)

1 000 DM

Schl.- Nr.	Fächergruppe Lehr- und Forschungsbereich	Ver- waltungs- ein- nahmen	Zuweisungen und Zuschüsse				Ein- nahmen ins- gesamt	darunter: Dritt- mittel
			für lfd. Zwecke		für Investitionen			
			aus dem öffentl. Bereich	aus sonstigen Bereichen	aus dem öffentl. Bereich	aus sonstigen Bereichen		

Pädagogische Hochschulen								
	Agrar-, Forst- und Ernährungs- wissenschaften	2	-	-	-	-	2	-
610	Agrar-, Forst- und Ernäh- rungswissensch. allgemein	-	-	-	-	-	-	-
615	Landespflege, Umweltgestaltg.	-	-	-	-	-	-	-
620	Agrarwissenschaften	-	-	-	-	-	-	-
640	Forstwissenschaft, Holzwirt- schaft	-	-	-	-	-	-	-
650	Ernährungs- und Haushalts- wissenschaften	2	-	-	-	-	2	-
	Ingenieurwissenschaften	-	-	-	-	-	-	-
670	Ingenieurwissenschaften all- gemein	-	-	-	-	-	-	-
680	Bergbau, Hüttenwesen	-	-	-	-	-	-	-
690	Maschinenbau/Verfahrens- technik	-	-	-	-	-	-	-
710	Elektrotechnik	-	-	-	-	-	-	-
720	Nautik, Verkehrstechnik	-	-	-	-	-	-	-
730	Architektur	-	-	-	-	-	-	-
740	Raumplanung	-	-	-	-	-	-	-
750	Bauingenieurwesen	-	-	-	-	-	-	-
760	Vermessungswesen	-	-	-	-	-	-	-
	Kunst, Kunstwissenschaft	45	-	3	-	-	48	-
780	Kunst, Kunstwissenschaft all- gemein	32	-	3	-	-	35	-
790	Bildende Kunst	-	-	-	-	-	-	-
800	Gestaltung	-	-	-	-	-	-	-
820	Darstellende Kunst, Film und Fernsehen, Theaterwissen- schaft	-	-	-	-	-	-	-
830	Musik, Musikwissenschaft	13	-	-	-	-	13	-
	Fächergruppen I N S G E S A M T (ohne Hochschule/Klinik insgesamt und ohne Zentrale Einrichtungen)	853	165	763	-	-	1781	1194
870	Hochschule insgesamt (ohne Hochschulkliniken)	211	200	-	-	-	411	200
	Zentrale Einrichtungen (ohne Hochschulkliniken)	2606	1885	2731	-	-	7221	3643
880	Zentrale Hochschulverwaltung	2093	809	1576	-	-	4477	1835
890	Zentral verwaltete Hörsäle und Lehrräume	9	-	-	-	-	9	-
900	Zentralbibliothek	117	84	54	-	-	255	21
910	Hochschulrechenzentrum	52	-	-	-	-	52	-
920	Zentrale wissenschaftliche Einrichtungen	243	940	649	-	-	1832	1283
930	Zentrale Betriebs- und Ver- sorgungseinrichtungen	10	-	-	-	-	10	-
940	Soziale Einrichtungen	-	-	-	-	-	-	-
950	Übrige Ausbildungseinrich- tungen	82	-	208	-	-	290	208
960	Mit der Hochschule verbunde- ne sowie hochschulfremde Einrichtungen	-	52	244	-	-	296	296
	Zentrale Einrichtungen der Hochschulkliniken (nur Human- medizin)	-	-	-	-	-	-	-
970	Kliniken insgesamt, zentrale Dienste	-	-	-	-	-	-	-
980	Soziale Einrichtungen der Kliniken	-	-	-	-	-	-	-
986	Übrige Ausbildungseinrich- tungen der Kliniken	-	-	-	-	-	-	-
990	Mit den Kliniken verbundene sowie klinikfremde Einrich- tungen	-	-	-	-	-	-	-
999	I N S G E S A M T	3669	2249	3494	-	-	9412	5036

3 Einnahmen der Hochschulen 1992 nach Einnahmearten, Hochschularten, Fächergruppen sowie Lehr- und Forschungsbereichen

(Seite 15)

1 000 DM

Schl.- Nr.	Fächergruppe Lehr- und Forschungsbereich	Ver- waltungs- ein- nahmen	Zuweisungen und Zuschüsse				Ein- nahmen ins- gesamt	darunter: Dritt- mittel
			für lfd. Zwecke		für Investitionen			
			aus dem öffentl. Bereich	aus sonstigen Bereichen	aus dem öffentl. Bereich	aus sonstigen Bereichen		
Theologische Hochschulen								
	Sprach- u. Kulturwissenschaften	2189	9612	28441	39	255	40537	1146
010	Sprach- und Kulturwissen- schaften allgemein	82	-	390	-	24	496	-
020	Evangelische Theologie	1794	5624	14908	10	231	22567	457
030	Katholische Theologie	299	2803	13143	29	-	16275	335
040	Philosophie	14	1185	-	-	-	1199	354
050	Geschichte	-	-	-	-	-	-	-
070	Bibliothekswesen, Dokumenta- tion, Publizistik	-	-	-	-	-	-	-
080	Allgemeine und vergleichende Literatur- u. Sprachwissensch.	-	-	-	-	-	-	-
090	Altphilologie (klassische Philologie)	-	-	-	-	-	-	-
100	Germanistik (Deutsch, german. Sprachen ohne Anglistik)	-	-	-	-	-	-	-
110	Anglistik, Amerikanistik	-	-	-	-	-	-	-
120	Romanistik	-	-	-	-	-	-	-
130	Slawistik, Baltistik, Finno- ugristik	-	-	-	-	-	-	-
140	Sonstige/Außereuropäische Sprach- u. Kulturwissensch.	-	-	-	-	-	-	-
160	Kulturwissenschaften i.e.S.	-	-	-	-	-	-	-
170	Psychologie	-	-	-	-	-	-	-
180	Erziehungswissenschaften	-	-	-	-	-	-	-
190	Sonderpädagogik	-	-	-	-	-	-	-
	Sport	-	-	-	-	-	-	-
200	Sport	-	-	-	-	-	-	-
	Rechts-, Wirtschafts- und Sozi- alwissenschaften	-	-	-	-	-	-	-
220	Rechts-, Wirtschafts- und So- zialwissenschaften allgemein	-	-	-	-	-	-	-
225	Regionalwissenschaften (so- weit nicht einzelnen Lehr- und Forschungsbereichen oder and. Fächergr. zuzuordnen)	-	-	-	-	-	-	-
230	Politikwissenschaften	-	-	-	-	-	-	-
235	Sozialwissenschaften	-	-	-	-	-	-	-
240	Sozialwesen	-	-	-	-	-	-	-
250	Rechtswissenschaften	-	-	-	-	-	-	-
270	Verwaltungswissenschaft	-	-	-	-	-	-	-
290	Wirtschaftswissenschaften	-	-	-	-	-	-	-
310	Wirtschaftsingenieurwesen	-	-	-	-	-	-	-
	Mathematik, Naturwissenschaften	-	-	-	-	-	-	-
330	Mathematik, Naturwissen- schaften allgemein	-	-	-	-	-	-	-
340	Mathematik	-	-	-	-	-	-	-
350	Informatik	-	-	-	-	-	-	-
360	Physik, Astronomie	-	-	-	-	-	-	-
370	Chemie	-	-	-	-	-	-	-
390	Pharmazie	-	-	-	-	-	-	-
400	Biologie	-	-	-	-	-	-	-
410	Geowissenschaften (ohne Geo- graphie)	-	-	-	-	-	-	-
420	Geographie	-	-	-	-	-	-	-
	Humanmedizin	-	-	-	-	-	-	-
440	Humanmedizin allgemein	-	-	-	-	-	-	-
450	Vorklinische Humanmedizin (einschl. Zahnmedizin)	-	-	-	-	-	-	-
470	Klinisch-theoretische Human- medizin (einschl. Zahnmed.)	-	-	-	-	-	-	-
490	Klinisch-praktische Human- medizin (ohne Zahnmedizin)	-	-	-	-	-	-	-
520	Zahnmedizin (klinisch-prak- tisch)	-	-	-	-	-	-	-
	Veterinärmedizin	-	-	-	-	-	-	-
540	Veterinärmedizin allgemein	-	-	-	-	-	-	-
550	Vorklinische Veterinärmedizin	-	-	-	-	-	-	-
560	Klinisch-theoretische Veteri- närmedizin	-	-	-	-	-	-	-
580	Klinisch-praktische Veteri- närmedizin	-	-	-	-	-	-	-

3 Einnahmen der Hochschulen 1992 nach Einnahmearten, Hochschularten, Fächergruppen sowie Lehr- und Forschungsbereichen

(Seite 16)

1 000 DM

Schl.- Nr.	Fächergruppe Lehr- und Forschungsbereich	Ver- waltungs- ein- nahmen	Zuweisungen und Zuschüsse				Ein- nahmen ins- gesamt	darunter: Dritt- mittel
			für lfd. Zwecke		für Investitionen			
			aus dem öffentl. Bereich	aus sonstigen Bereichen	aus dem öffentl. Bereich	aus sonstigen Bereichen		
Theologische Hochschulen								
	Agrar-, Forst- und Ernährungs- wissenschaften	-	-	-	-	-	-	-
610	Agrar-, Forst- und Ernäh- rungswissensch. allgemein	-	-	-	-	-	-	-
615	Landespflege, Umweltgestaltg.	-	-	-	-	-	-	-
620	Agrarwissenschaften	-	-	-	-	-	-	-
640	Forstwissenschaft, Holzwirt- schaft	-	-	-	-	-	-	-
650	Ernährungs- und Haushalts- wissenschaften	-	-	-	-	-	-	-
	Ingenieurwissenschaften	-	-	-	-	-	-	-
670	Ingenieurwissenschaften all- gemein	-	-	-	-	-	-	-
680	Bergbau, Hüttenwesen	-	-	-	-	-	-	-
690	Maschinenbau/Verfahrens- technik	-	-	-	-	-	-	-
710	Elektrotechnik	-	-	-	-	-	-	-
720	Nautik, Verkehrstechnik	-	-	-	-	-	-	-
730	Architektur	-	-	-	-	-	-	-
740	Raumplanung	-	-	-	-	-	-	-
750	Bauingenieurwesen	-	-	-	-	-	-	-
760	Vermessungswesen	-	-	-	-	-	-	-
	Kunst, Kunstwissenschaft	-	-	-	-	-	-	-
780	Kunst, Kunstwissenschaft all- gemein	-	-	-	-	-	-	-
790	Bildende Kunst	-	-	-	-	-	-	-
800	Gestaltung	-	-	-	-	-	-	-
820	Darstellende Kunst, Film und Fernsehen, Theaterwissen- schaft	-	-	-	-	-	-	-
830	Musik, Musikwissenschaft	-	-	-	-	-	-	-
	Fächergruppen I N S G E S A M T (ohne Hochschule/Klinik insgesamt und ohne Zentrale Einrichtungen)	2189	9612	28441	39	255	40537	1146
870	Hochschule insgesamt (ohne Hochschulkliniken)	107	1255	261	-	-	1623	1155
	Zentrale Einrichtungen (ohne Hochschulkliniken)	1873	449	2205	-	815	5342	100
880	Zentrale Hochschulverwaltung	61	-	158	-	8	227	-
890	Zentral verwaltete Hörsäle und Lehrräume	-	-	-	-	-	-	-
900	Zentralbibliothek	1	428	303	-	-	732	100
910	Hochschulrechenzentrum	-	-	-	-	-	-	-
920	Zentrale wissenschaftliche Einrichtungen	-	-	-	-	-	-	-
930	Zentrale Betriebs- und Ver- sorgungseinrichtungen	1199	-	1631	-	807	3637	-
940	Soziale Einrichtungen	453	21	89	-	-	563	-
950	Übrige Ausbildungseinrich- tungen	-	-	-	-	-	-	-
960	Mit der Hochschule verbunde- ne sowie hochschulfremde Einrichtungen	159	-	24	-	-	183	-
	Zentrale Einrichtungen der Hochschulkliniken (nur Human- medizin)	-	-	-	-	-	-	-
970	Kliniken insgesamt, zentrale Dienste	-	-	-	-	-	-	-
980	Soziale Einrichtungen der Kliniken	-	-	-	-	-	-	-
986	Übrige Ausbildungseinrich- tungen der Kliniken	-	-	-	-	-	-	-
990	Mit den Kliniken verbundene sowie klinikfremde Einrich- tungen	-	-	-	-	-	-	-
999	I N S G E S A M T	4169	11316	30907	39	1070	47502	2401

3 Einnahmen der Hochschulen 1992 nach Einnahmearten, Hochschularten, Fächergruppen sowie Lehr- und Forschungsbereichen

(Seite 17)

1 000 DM

Schl.- Nr.	Fächergruppe Lehr- und Forschungsbereich	Ver- waltungs- ein- nahmen	Zuweisungen und Zuschüsse				Ein- nahmen ins- gesamt	darunter: Dritt- mittel
			für lfd. Zwecke		für Investitionen			
			aus dem öffentl. Bereich	aus sonstigen Bereichen	aus dem öffentl. Bereich	aus sonstigen Bereichen		
Universitäten (einschl. Gesamthochschulen, Pädagogische und Theologische Hochschulen)								
	Sprach- u. Kulturwissenschaften	13175	66856	149170	7975	370	237549	168961
010	Sprach- und Kulturwissen- schaften allgemein	514	4842	3501	1324	46	10225	7962
020	Evangelische Theologie	1863	6371	18246	10	231	26722	3879
030	Katholische Theologie	312	2977	16538	29	-	19855	3816
040	Philosophie	31	3590	3113	210	-	6944	5450
050	Geschichte	208	3308	28867	-	93	32475	31092
070	Bibliothekswesen, Dokumenta- tion, Publizistik	38	490	5344	201	-	6073	5813
080	Allgemeine und vergleichende Literatur- u. Sprachwissensch.	108	5670	6149	34	-	11962	11617
090	Altphilologie (klassische Philologie)	50	1316	1718	2601	-	5685	2888
100	Germanistik (Deutsch, german. Sprachen ohne Anglistik)	2042	6143	14370	167	-	22723	19277
110	Anglistik, Amerikanistik	163	650	4019	64	-	4897	4342
120	Romanistik	75	663	3647	64	-	4449	4116
130	Slawistik, Baltistik, Finno- Ugristik	80	363	1684	-	-	2128	1838
140	Sonstige/Außereuropäische Sprach- u. Kulturwissensch.	37	404	4708	-	-	5149	4957
160	Kulturwissenschaften i.e.S.	24	214	957	-	-	1196	947
170	Psychologie	1090	12364	17797	2790	-	34042	28868
180	Erziehungswissenschaften	6061	16895	17678	481	-	41115	31003
190	Sonderpädagogik	479	596	834	-	-	1909	1096
	Sport	5202	5102	11203	278	-	21781	15058
200	Sport	5202	5102	11203	278	-	21781	15058
	Rechts-, Wirtschafts- und Sozi- alwissenschaften	22908	39553	81896	6616	2957	153928	102292
220	Rechts-, Wirtschafts- und So- zialwissenschaften allgemein	6078	1432	2313	1205	2407	13435	2469
225	Regionalwissenschaften (so- weit nicht einzelnen Lehr- und Forschungsbereichen oder and. Fächergr. zuzuordnen)	4	139	1213	-	-	1356	1352
230	Politikwissenschaften	291	11562	9715	1625	-	23194	20426
235	Sozialwissenschaften	53	6259	15597	116	-	22023	20725
240	Sozialwesen	97	1066	1809	1148	-	4120	2664
250	Rechtswissenschaften	896	3609	9385	201	-	14090	11430
270	Verwaltungswissenschaft	278	549	1514	20	-	2361	1728
290	Wirtschaftswissenschaften	14951	14111	38139	2301	550	70052	38714
310	Wirtschaftsingenieurwesen	260	826	2211	-	-	3297	2784
	Mathematik, Naturwissenschaften	37355	370706	560366	81522	3065	1053016	933791
330	Mathematik, Naturwissen- schaften allgemein	1124	1313	10193	3570	89	16289	12184
340	Mathematik	1317	7615	23020	412	-	32364	28406
350	Informatik	4731	21912	46484	8612	-	81738	66728
360	Physik, Astronomie	8885	136996	158363	18145	91	322482	301669
370	Chemie	9092	72957	112628	28216	1887	224781	188066
390	Pharmazie	887	3576	9806	408	-	14677	13169
400	Biologie	6041	73811	111851	16122	998	208822	183045
410	Geowissenschaften (ohne Geo- graphie)	4399	48095	73397	5863	-	131755	121043
420	Geographie	879	4431	14624	174	-	20108	19481
	Humanmedizin	10859772	63745	461410	11409	49495	11445831	515627
440	Humanmedizin allgemein	1976750	9577	182790	1773	29999	2200889	137596
450	Vorklinische Humanmedizin (einschl. Zahnmedizin)	4394	15848	24831	845	171	46089	39969
470	Klinisch-theoretische Human- medizin (einschl. Zahnmed.)	328869	36400	77637	5614	201	448721	111572
490	Klinisch-praktische Human- medizin (ohne Zahnmedizin)	8322346	1913	168096	122	18865	8511342	221513
520	Zahnmedizin (klinisch-prak- tisch)	227413	7	8056	3055	259	238790	4977
	Veterinärmedizin	23215	8315	5400	5064	-	41996	15516
540	Veterinärmedizin allgemein	3434	957	1271	96	-	5758	2220
550	Vorklinische Veterinärmedizin	1379	563	1079	-	-	3021	1693
560	Klinisch-theoretische Veteri- närmedizin	4640	6709	2512	2275	-	16137	10653
580	Klinisch-praktische Veteri- närmedizin	13762	86	538	2693	-	17080	950

3 Einnahmen der Hochschulen 1992 nach Einnahmearten, Hochschularten, Fächergruppen sowie Lehr- und Forschungsbereichen

(Seite 18)

1 000 DM

Schl.- Nr.	Fächergruppe Lehr- und Forschungsbereich	Ver- waltungs- ein- nahmen	Zuweisungen und Zuschüsse				Ein- nahmen ins- gesamt	darunter: Dritt- mittel
			für lfd. Zwecke		für Investitionen			
			aus dem öffentl. Bereich	aus sonstigen Bereichen	aus dem öffentl. Bereich	aus sonstigen Bereichen		
Universitäten (einschl. Gesamthochschulen, Pädagogische und Theologische Hochschulen)								
	Agrar-, Forst- und Ernährungs- wissenschaften	40453	57373	46563	28170	6250	178809	117222
610	Agrar-, Forst- und Ernäh- rungswissensch. allgemein	15621	3829	964	2309	-	22723	3829
615	Landespflege, Umweltgestaltg.	1252	5668	6320	1473	-	14714	11817
620	Agrarwissenschaften	21296	27804	31150	6530	5765	92544	69817
640	Forstwissenschaft, Holzwirt- schaft	1698	18207	6133	17546	485	44069	27321
650	Ernährungs- und Haushalts- wissenschaften	586	1865	1996	312	-	4759	4438
	Ingenieurwissenschaften	93298	290727	510225	47670	-	941922	827243
670	Ingenieurwissenschaften all- gemein	2293	7655	9933	2524	-	22406	14540
680	Bergbau, Hüttenwesen	2766	3799	28987	191	-	35743	34907
690	Maschinenbau/Verfahrens- technik	35754	173036	286688	22428	-	517904	462594
710	Elektrotechnik	14999	52938	79289	7782	-	155010	140491
720	Nautik, Verkehrstechnik	1626	5190	4882	667	-	12365	10539
730	Architektur	834	6053	7194	6464	-	20546	16416
740	Raumplanung	630	1314	2144	862	-	4950	4615
750	Bauingenieurwesen	28136	35290	85592	6411	-	155429	130350
760	Vermessungswesen	6260	5452	5516	341	-	17569	12791
	Kunst, Kunstwissenschaft	460	4962	5408	192	-	11023	6287
780	Kunst, Kunstwissenschaft all- gemein	337	506	1327	-	-	2171	1384
790	Bildende Kunst	68	357	551	173	-	1149	864
800	Gestaltung	3	324	204	-	-	531	365
820	Darstellende Kunst, Film und Fernsehen, Theaterwissen- schaft	17	142	369	-	-	528	394
830	Musik, Musikwissenschaft	35	3633	2957	19	-	6644	3280
	Fächergruppen I N S G E S A M T (ohne Hochschule/Klinik insgesamt und ohne Zentrale Einrichtungen)	11095838	907339	1831641	188896	62137	14085855	2701997
870	Hochschule insgesamt (ohne Hochschulkliniken)	73935	142607	15492	24353	3264	259649	111018
	Zentrale Einrichtungen (ohne Hochschulkliniken)	129169	96548	217711	153745	4989	602160	270749
880	Zentrale Hochschulverwaltung	65555	57692	60271	99674	3047	286236	89731
890	Zentral verwaltete Hörsäle und Lehrräume	68	-	973	574	-	1615	1073
900	Zentralbibliothek	12475	6114	13971	22586	53	55197	21486
910	Hochschulrechenzentrum	10232	2608	2699	20387	-	35927	5490
920	Zentrale wissenschaftliche Einrichtungen	8827	24035	114963	5957	518	154301	136300
930	Zentrale Betriebs- und Ver- sorgungseinrichtungen	16715	2396	2348	2134	1009	24602	971
940	Soziale Einrichtungen	7151	1251	1807	2216	6	12431	1883
950	Übrige Ausbildungseinrich- tungen	3580	912	2551	-	-	7044	3137
960	Mit der Hochschule verbunde- ne sowie hochschulfremde Einrichtungen	4566	1540	18128	217	356	24807	10678
	Zentrale Einrichtungen der Hochschulkliniken (nur Human- medizin)	713529	-	86599	-	36346	836476	79404
970	Kliniken insgesamt, zentrale Dienste	652470	-	82719	-	36158	771347	75709
980	Soziale Einrichtungen der Kliniken	33711	-	276	-	16	34003	287
986	Übrige Ausbildungseinrich- tungen der Kliniken	9162	-	1935	-	74	11173	1558
990	Mit den Kliniken verbundene sowie klinikfremde Einrich- tungen	18186	-	1669	-	98	19953	1850
999	I N S G E S A M T	12012476	1146494	2151438	366985	106735	15784129	3163168

3 Einnahmen der Hochschulen 1992 nach Einnahmearten, Hochschularten, Fächergruppen sowie Lehr- und Forschungsbereichen

(Seite 19)

1 000 DM

Schl.- Nr.	Fächergruppe Lehr- und Forschungsbereich	Ver- waltungs- ein- nahmen	Zuweisungen und Zuschüsse				Ein- nahmen ins- gesamt	darunter: Dritt- mittel
			für lfd. Zwecke		für Investitionen			
			aus dem öffentl. Bereich	aus sonstigen Bereichen	aus dem öffentl. Bereich	aus sonstigen Bereichen		
Universitäten (einschl. Gesamthochschulen, Pädagogische und Theologische Hochschulen, ohne medizinische Einrichtungen)								
	Sprach- u. Kulturwissenschaften	13175	66856	149170	7975	370	237549	168961
010	Sprach- und Kulturwissen- schaften allgemein	514	4842	3501	1324	46	10225	7962
020	Evangelische Theologie	1863	6371	18246	10	231	26722	3879
030	Katholische Theologie	312	2977	16538	29	-	19855	3816
040	Philosophie	31	3590	3113	210	-	6944	5450
050	Geschichte	208	3308	28867	-	93	32475	31092
070	Bibliothekswesen, Dokumenta- tion, Publizistik	38	490	5344	201	-	6073	5813
080	Allgemeine und vergleichende Literatur- u. Sprachwissensch.	108	5670	6149	34	-	11962	11617
090	Altphilologie (klassische Philologie)	50	1316	1718	2601	-	5685	2888
100	Germanistik (Deutsch, german. Sprachen ohne Anglistik)	2042	6143	14370	167	-	22723	19277
110	Anglistik, Amerikanistik	163	650	4019	64	-	4897	4342
120	Romanistik	75	663	3647	64	-	4449	4116
130	Slawistik, Baltistik, Finno- Ugristik	80	363	1684	-	-	2128	1838
140	Sonstige/Außereuropäische Sprach- u. Kulturwissensch.	37	404	4708	-	-	5149	4957
160	Kulturwissenschaften i.e.S.	24	214	957	-	-	1196	947
170	Psychologie	1090	12364	17797	2790	-	34042	28868
180	Erziehungswissenschaften	6061	16895	17678	481	-	41115	31003
190	Sonderpädagogik	479	596	834	-	-	1909	1096
	Sport	5202	5102	11203	278	-	21781	15058
200	Sport	5202	5102	11203	278	-	21781	15058
	Rechts-, Wirtschafts- und Sozi- alwissenschaften	22908	39553	81896	6616	2957	153928	102292
220	Rechts-, Wirtschafts- und So- zialwissenschaften allgemein	6078	1432	2313	1205	2407	13435	2469
225	Regionalwissenschaften (so- weit nicht einzelnen Lehr- und Forschungsbereichen oder and. Fächergr. zuzuordnen)	4	139	1213	-	-	1356	1352
230	Politikwissenschaften	291	11562	9715	1625	-	23194	20426
235	Sozialwissenschaften	53	6259	15597	116	-	22023	20725
240	Sozialwesen	97	1066	1809	1148	-	4120	2664
250	Rechtswissenschaften	896	3609	9385	201	-	14090	11430
270	Verwaltungswissenschaft	278	549	1514	20	-	2361	1728
290	Wirtschaftswissenschaften	14951	14111	38139	2301	550	70052	38714
310	Wirtschaftsingenieurwesen	260	826	2211	-	-	3297	2784
	Mathematik, Naturwissenschaften	37355	370706	560366	81522	3065	1053016	933791
330	Mathematik, Naturwissen- schaften allgemein	1124	1313	10193	3570	89	16289	12184
340	Mathematik	1317	7615	23020	412	-	32364	28406
350	Informatik	4731	21912	46484	8612	-	81738	66728
360	Physik, Astronomie	8885	136996	158363	18145	91	322482	301669
370	Chemie	9092	72957	112628	28216	1887	224781	188066
390	Pharmazie	887	3576	9806	408	-	14677	13169
400	Biologie	6041	73811	111851	16122	998	208822	183045
410	Geowissenschaften (ohne Geo- graphie)	4399	48095	73397	5863	-	131755	121043
420	Geographie	879	4431	14624	174	-	20108	19481
	Humanmedizin	-	-	-	-	-	-	-
440	Humanmedizin allgemein	-	-	-	-	-	-	-
450	Vorklinische Humanmedizin (einschl. Zahnmedizin)	-	-	-	-	-	-	-
470	Klinisch-theoretische Human- medizin (einschl. Zahnmed.)	-	-	-	-	-	-	-
490	Klinisch-praktische Human- medizin (ohne Zahnmedizin)	-	-	-	-	-	-	-
520	Zahnmedizin (klinisch-prak- tisch)	-	-	-	-	-	-	-
	Veterinärmedizin	23215	8315	5400	5064	-	41996	15516
540	Veterinärmedizin allgemein	3434	957	1271	96	-	5758	2220
550	Vorklinische Veterinärmedizin	1379	563	1079	-	-	3021	1693
560	Klinisch-theoretische Veteri- närmedizin	4640	6709	2512	2275	-	16137	10653
580	Klinisch-praktische Veteri- närmedizin	13762	86	538	2693	-	17080	950

3 Einnahmen der Hochschulen 1992 nach Einnahmearten, Hochschularten, Fächergruppen sowie Lehr- und Forschungsbereichen

(Seite 20)

1 000 DM

Schl.- Nr.	Fächergruppe Lehr- und Forschungsbereich	Ver- waltungs- ein- nahmen	Zuweisungen und Zuschüsse				Ein- nahmen ins- gesamt	darunter: Dritt- mittel
			für lfd. Zwecke		für Investitionen			
			aus dem öffentl. Bereich	aus sonstigen Bereichen	aus dem öffentl. Bereich	aus sonstigen Bereichen		
Universitäten (einschl. Gesamthochschulen, Pädagogische und Theologische Hochschulen, ohne medizinische Einrichtungen)								
	Agrar-, Forst- und Ernährungs- wissenschaften	40453	57373	46563	28170	6250	178809	117222
610	Agrar-, Forst- und Ernäh- rungswissensch. allgemein	15621	3829	964	2309	-	22723	3829
615	Landespflege, Umweltgestaltg.	1252	5668	6320	1473	-	14714	11817
620	Agrarwissenschaften	21296	27804	31150	6530	5765	92544	69817
640	Forstwissenschaft, Holzwirt- schaft	1698	18207	6133	17546	485	44069	27321
650	Ernährungs- und Haushalts- wissenschaften	586	1865	1996	312	-	4759	4438
	Ingenieurwissenschaften	93298	290727	510225	47670	-	941922	827243
670	Ingenieurwissenschaften all- gemein	2293	7655	9933	2524	-	22406	14540
680	Bergbau, Hüttenwesen	2766	3799	28987	191	-	35743	34907
690	Maschinenbau/Verfahrens- technik	35754	173036	286688	22428	-	517904	462594
710	Elektrotechnik	14999	52938	79289	7782	-	155010	140491
720	Nautik, Verkehrstechnik	1626	5190	4882	667	-	12365	10539
730	Architektur	834	6053	7194	6464	-	20546	16416
740	Raumplanung	630	1314	2144	862	-	4950	4615
750	Bauingenieurwesen	28136	35290	85592	6411	-	155429	130350
760	Vermessungswesen	6260	5452	5516	341	-	17569	12791
	Kunst, Kunstwissenschaft	460	4962	5408	192	-	11023	6287
780	Kunst, Kunstwissenschaft all- gemein	337	506	1327	-	-	2171	1384
790	Bildende Kunst	68	357	551	173	-	1149	864
800	Gestaltung	3	324	204	-	-	531	365
820	Darstellende Kunst, Film und Fernsehen, Theaterwissen- schaft	17	142	369	-	-	528	394
830	Musik, Musikwissenschaft	35	3633	2957	19	-	6644	3280
	Fächergruppen I N S G E S A M T (ohne Hochschule/Klinik insgesamt und ohne Zentrale Einrichtungen)	236066	843594	1370231	177487	12642	2640024	2186370
870	Hochschule insgesamt (ohne Hochschulkliniken)	73935	142607	15492	24353	3264	259649	111018
	Zentrale Einrichtungen (ohne Hochschulkliniken)	129169	96548	217711	153745	4989	602160	270749
880	Zentrale Hochschulverwaltung	65555	57692	60271	99674	3047	286236	89731
890	Zentral verwaltete Hörsäle und Lehrräume	68	-	973	574	-	1615	1073
900	Zentralbibliothek	12475	6114	13971	22586	53	55197	21486
910	Hochschulrechenzentrum	10232	2608	2699	20387	-	35927	5490
920	Zentrale wissenschaftliche Einrichtungen	8827	24035	114963	5957	518	154301	136300
930	Zentrale Betriebs- und Ver- sorgungseinrichtungen	16715	2396	2348	2134	1009	24602	971
940	Soziale Einrichtungen	7151	1251	1807	2216	6	12431	1883
950	Übrige Ausbildungseinrich- tungen	3580	912	2551	-	-	7044	3137
960	Mit der Hochschule verbunde- ne sowie hochschulfremde Einrichtungen	4566	1540	18128	217	356	24807	10678
	Zentrale Einrichtungen der Hochschulkliniken (nur Human- medizin)	-	-	-	-	-	-	-
970	Kliniken insgesamt, zentrale Dienste	-	-	-	-	-	-	-
980	Soziale Einrichtungen der Kliniken	-	-	-	-	-	-	-
986	Übrige Ausbildungseinrich- tungen der Kliniken	-	-	-	-	-	-	-
990	Mit den Kliniken verbundene sowie klinikfremde Einrich- tungen	-	-	-	-	-	-	-
999	I N S G E S A M T	439170	1082749	1603434	355585	20895	3501833	2568137

3 Einnahmen der Hochschulen 1992 nach Einnahmearten, Hochschularten, Fächergruppen sowie Lehr- und Forschungsbereichen

(Seite 21)

1 000 DM

Schl.- Nr.	Fächergruppe Lehr- und Forschungsbereich	Ver- waltungs- ein- nahmen	Zuweisungen und Zuschüsse				Ein- nahmen ins- gesamt	darunter: Dritt- mittel
			für lfd. Zwecke		für Investitionen			
			aus dem öffentl. Bereich	aus sonstigen Bereichen	aus dem öffentl. Bereich	aus sonstigen Bereichen		

Medizinische Einrichtungen der Universitäten und Gesamthochschulen

	Sprach- u. Kulturwissenschaften	-	-	-	-	-	-	-
010	Sprach- und Kulturwissen- schaften allgemein	-	-	-	-	-	-	-
020	Evangelische Theologie	-	-	-	-	-	-	-
030	Katholische Theologie	-	-	-	-	-	-	-
040	Philosophie	-	-	-	-	-	-	-
050	Geschichte	-	-	-	-	-	-	-
070	Bibliothekswesen, Dokumenta- tion, Publizistik	-	-	-	-	-	-	-
080	Allgemeine und vergleichende Literatur- u. Sprachwissensch.	-	-	-	-	-	-	-
090	Altphilologie (klassische Philologie)	-	-	-	-	-	-	-
100	Germanistik (Deutsch, german. Sprachen ohne Anglistik)	-	-	-	-	-	-	-
110	Anglistik, Amerikanistik	-	-	-	-	-	-	-
120	Romanistik	-	-	-	-	-	-	-
130	Slawistik, Baltistik, Finno- Ugristik	-	-	-	-	-	-	-
140	Sonstige/Außereuropäische Sprach- u. Kulturwissensch.	-	-	-	-	-	-	-
160	Kulturwissenschaften i.e.S.	-	-	-	-	-	-	-
170	Psychologie	-	-	-	-	-	-	-
180	Erziehungswissenschaften	-	-	-	-	-	-	-
190	Sonderpädagogik	-	-	-	-	-	-	-
	Sport	-	-	-	-	-	-	-
200	Sport	-	-	-	-	-	-	-
	Rechts-, Wirtschafts- und Sozi- alwissenschaften	-	-	-	-	-	-	-
220	Rechts-, Wirtschafts- und So- zialwissenschaften allgemein	-	-	-	-	-	-	-
225	Regionalwissenschaften (so- weit nicht einzelnen Lehr- und Forschungsbereichen oder and. Fächergr. zuzuordnen)	-	-	-	-	-	-	-
230	Politikwissenschaften	-	-	-	-	-	-	-
235	Sozialwissenschaften	-	-	-	-	-	-	-
240	Sozialwesen	-	-	-	-	-	-	-
250	Rechtswissenschaften	-	-	-	-	-	-	-
270	Verwaltungswissenschaft	-	-	-	-	-	-	-
290	Wirtschaftswissenschaften	-	-	-	-	-	-	-
310	Wirtschaftsingenieurwesen	-	-	-	-	-	-	-
	Mathematik, Naturwissenschaften	-	-	-	-	-	-	-
330	Mathematik, Naturwissen- schaften allgemein	-	-	-	-	-	-	-
340	Mathematik	-	-	-	-	-	-	-
350	Informatik	-	-	-	-	-	-	-
360	Physik, Astronomie	-	-	-	-	-	-	-
370	Chemie	-	-	-	-	-	-	-
390	Pharmazie	-	-	-	-	-	-	-
400	Biologie	-	-	-	-	-	-	-
410	Geowissenschaften (ohne Geo- graphie)	-	-	-	-	-	-	-
420	Geographie	-	-	-	-	-	-	-
	Humanmedizin	10859772	63745	461410	11409	49495	11445831	515627
440	Humanmedizin allgemein	1976750	9577	182790	1773	29999	2200889	137596
450	Vorklinische Humanmedizin (einschl. Zahnmedizin)	4394	15848	24831	845	171	46089	39969
470	Klinisch-theoretische Human- medizin (einschl. Zahnmed.)	328869	36400	77637	5614	201	448721	111572
490	Klinisch-praktische Human- medizin (ohne Zahnmedizin)	8322346	1913	168096	122	18865	8511342	221513
520	Zahnmedizin (klinisch-prak- tisch)	227413	7	8056	3055	259	238790	4977
	Veterinärmedizin	-	-	-	-	-	-	-
540	Veterinärmedizin allgemein	-	-	-	-	-	-	-
550	Vorklinische Veterinärmedizin	-	-	-	-	-	-	-
560	Klinisch-theoretische Veteri- närmedizin	-	-	-	-	-	-	-
580	Klinisch-praktische Veteri- närmedizin	-	-	-	-	-	-	-

3 Einnahmen der Hochschulen 1992 nach Einnahmearten, Hochschularten, Fächergruppen sowie Lehr- und Forschungsbereichen

(Seite 22)

1 000 DM

Schl.- Nr.	Fächergruppe Lehr- und Forschungsbereich	Ver- waltungs- ein- nahmen	Zuweisungen und Zuschüsse				Ein- nahmen ins- gesamt	darunter: Dritt- mittel
			für lfd. Zwecke		für Investitionen			
			aus dem öffentl. Bereich	aus sonstigen Bereichen	aus dem öffentl. Bereich	aus sonstigen Bereichen		

Medizinische Einrichtungen der Universitäten und Gesamthochschulen								
	Agrar-, Forst- und Ernährungs- wissenschaften	-	-	-	-	-	-	-
610	Agrar-, Forst- und Ernäh- rungswissensch. allgemein	-	-	-	-	-	-	-
615	Landespflge, Umweltgestaltg.	-	-	-	-	-	-	-
620	Agrarwissenschaften	-	-	-	-	-	-	-
640	Forstwissenschaft, Holzwirt- schaft	-	-	-	-	-	-	-
650	Ernährungs- und Haushalts- wissenschaften	-	-	-	-	-	-	-
	Ingenieurwissenschaften	-	-	-	-	-	-	-
670	Ingenieurwissenschaften all- gemein	-	-	-	-	-	-	-
680	Bergbau, Hüttenwesen	-	-	-	-	-	-	-
690	Maschinenbau/Verfahrens- technik	-	-	-	-	-	-	-
710	Elektrotechnik	-	-	-	-	-	-	-
720	Nautik, Verkehrstechnik	-	-	-	-	-	-	-
730	Architektur	-	-	-	-	-	-	-
740	Raumplanung	-	-	-	-	-	-	-
750	Bauingenieurwesen	-	-	-	-	-	-	-
760	Vermessungswesen	-	-	-	-	-	-	-
	Kunst, Kunstwissenschaft	-	-	-	-	-	-	-
780	Kunst, Kunstwissenschaft all- gemein	-	-	-	-	-	-	-
790	Bildende Kunst	-	-	-	-	-	-	-
800	Gestaltung	-	-	-	-	-	-	-
820	Darstellende Kunst, Film und Fernsehen, Theaterwissen- schaft	-	-	-	-	-	-	-
830	Musik, Musikwissenschaft	-	-	-	-	-	-	-
	Fächergruppen I N S G E S A M T (ohne Hochschule/Klinik insgesamt und ohne Zentrale Einrichtungen)	10859772	63745	461410	11409	49495	11445831	515627
870	Hochschule insgesamt (ohne Hochschulkliniken)	-	-	-	-	-	-	-
	Zentrale Einrichtungen (ohne Hochschulkliniken)	-	-	-	-	-	-	-
880	Zentrale Hochschulverwaltung	-	-	-	-	-	-	-
890	Zentral verwaltete Hörsäle und Lehrräume	-	-	-	-	-	-	-
900	Zentralbibliothek	-	-	-	-	-	-	-
910	Hochschulrechenzentrum	-	-	-	-	-	-	-
920	Zentrale wissenschaftliche Einrichtungen	-	-	-	-	-	-	-
930	Zentrale Betriebs- und Ver- sorgungseinrichtungen	-	-	-	-	-	-	-
940	Soziale Einrichtungen	-	-	-	-	-	-	-
950	Übrige Ausbildungseinrich- tungen	-	-	-	-	-	-	-
960	Mit der Hochschule verbunde- ne sowie hochschulfremde Einrichtungen	-	-	-	-	-	-	-
	Zentrale Einrichtungen der Hochschulkliniken (nur Human- medizin)	713529	-	86599	-	36346	836476	79404
970	Kliniken insgesamt, zentrale Dienste	652470	-	82719	-	36158	771347	75709
980	Soziale Einrichtungen der Kliniken	33711	-	276	-	16	34003	287
986	Übrige Ausbildungseinrich- tungen der Kliniken	9162	-	1935	-	74	11173	1558
990	Mit den Kliniken verbundene sowie klinikfremde Einrich- tungen	18186	-	1669	-	98	19953	1850
999	I N S G E S A M T	11573300	63745	548009	11409	85840	12282305	595033

3 Einnahmen der Hochschulen 1992 nach Einnahmearten, Hochschularten, Fächergruppen sowie Lehr- und Forschungsbereichen

(Seite 23)

1 000 DM

Schl.- Nr.	Fächergruppe Lehr- und Forschungsbereich	Ver- waltungs- ein- nahmen	Zuweisungen und Zuschüsse				Ein- nahmen ins- gesamt	darunter: Dritt- mittel
			für lfd. Zwecke		für Investitionen			
			aus dem öffentl. Bereich	aus sonstigen Bereichen	aus dem öffentl. Bereich	aus sonstigen Bereichen		

Kunsthochschulen

	Sprach- u. Kulturwissenschaften	-	15	61	-	-	76	76
010	Sprach- und Kulturwissen- schaften allgemein	-	-	-	-	-	-	-
020	Evangelische Theologie	-	-	-	-	-	-	-
030	Katholische Theologie	-	-	-	-	-	-	-
040	Philosophie	-	-	-	-	-	-	-
050	Geschichte	-	-	-	-	-	-	-
070	Bibliothekswesen, Dokumenta- tion, Publizistik	-	15	61	-	-	76	76
080	Allgemeine und vergleichende Literatur- u. Sprachwissensch.	-	-	-	-	-	-	-
090	Altphilologie (klassische Philologie)	-	-	-	-	-	-	-
100	Germanistik (Deutsch, german. Sprachen ohne Anglistik)	-	-	-	-	-	-	-
110	Anglistik, Amerikanistik	-	-	-	-	-	-	-
120	Romanistik	-	-	-	-	-	-	-
130	Slawistik, Baltistik, Finno- ugristik	-	-	-	-	-	-	-
140	Sonstige/Außereuropäische Sprach- u. Kulturwissensch.	-	-	-	-	-	-	-
160	Kulturwissenschaften i.e.S.	-	-	-	-	-	-	-
170	Psychologie	-	-	-	-	-	-	-
180	Erziehungswissenschaften	-	-	-	-	-	-	-
190	Sonderpädagogik	-	-	-	-	-	-	-
	Sport	-	-	-	-	-	-	-
200	Sport	-	-	-	-	-	-	-
	Rechts-, Wirtschafts- und Sozi- alwissenschaften	-	-	-	-	-	-	-
220	Rechts-, Wirtschafts- und So- zialwissenschaften allgemein	-	-	-	-	-	-	-
225	Regionalwissenschaften (so- weit nicht einzelnen Lehr- und Forschungsbereichen oder and. Fächergr. zuzuordnen)	-	-	-	-	-	-	-
230	Politikwissenschaften	-	-	-	-	-	-	-
235	Sozialwissenschaften	-	-	-	-	-	-	-
240	Sozialwesen	-	-	-	-	-	-	-
250	Rechtswissenschaften	-	-	-	-	-	-	-
270	Verwaltungswissenschaft	-	-	-	-	-	-	-
290	Wirtschaftswissenschaften	-	-	-	-	-	-	-
310	Wirtschaftsingenieurwesen	-	-	-	-	-	-	-
	Mathematik, Naturwissenschaften	-	-	-	-	-	-	-
330	Mathematik, Naturwissen- schaften allgemein	-	-	-	-	-	-	-
340	Mathematik	-	-	-	-	-	-	-
350	Informatik	-	-	-	-	-	-	-
360	Physik, Astronomie	-	-	-	-	-	-	-
370	Chemie	-	-	-	-	-	-	-
390	Pharmazie	-	-	-	-	-	-	-
400	Biologie	-	-	-	-	-	-	-
410	Geowissenschaften (ohne Geo- graphie)	-	-	-	-	-	-	-
420	Geographie	-	-	-	-	-	-	-
	Humanmedizin	-	-	-	-	-	-	-
440	Humanmedizin allgemein	-	-	-	-	-	-	-
450	Vorklinische Humanmedizin (einschl. Zahnmedizin)	-	-	-	-	-	-	-
470	Klinisch-theoretische Human- medizin (einschl. Zahnmed.)	-	-	-	-	-	-	-
490	Klinisch-praktische Human- medizin (ohne Zahnmedizin)	-	-	-	-	-	-	-
520	Zahnmedizin (klinisch-prak- tisch)	-	-	-	-	-	-	-
	Veterinärmedizin	-	-	-	-	-	-	-
540	Veterinärmedizin allgemein	-	-	-	-	-	-	-
550	Vorklinische Veterinärmedizin	-	-	-	-	-	-	-
560	Klinisch-theoretische Veteri- närmedizin	-	-	-	-	-	-	-
580	Klinisch-praktische Veteri- närmedizin	-	-	-	-	-	-	-

3 Einnahmen der Hochschulen 1992 nach Einnahmearten, Hochschularten, Fächergruppen sowie Lehr- und Forschungsbereichen

(Seite 24)

1 000 DM

Schl.- Nr.	Fächergruppe Lehr- und Forschungsbereich	Ver- waltungs- ein- nahmen	Zuweisungen und Zuschüsse				Ein- nahmen ins- gesamt	darunter: Dritt- mittel
			für lfd. Zwecke		für Investitionen			
			aus dem öffentl. Bereich	aus sonstigen Bereichen	aus dem öffentl. Bereich	aus sonstigen Bereichen		
Kunsthochschulen								
	Agrar-, Forst- und Ernährungs- wissenschaften	-	-	-	-	-	-	-
610	Agrar-, Forst- und Ernäh- rungswissensch. allgemein	-	-	-	-	-	-	-
615	Landespflege, Umweltgestaltg.	-	-	-	-	-	-	-
620	Agrarwissenschaften	-	-	-	-	-	-	-
640	Forstwissenschaft, Holzwirt- schaft	-	-	-	-	-	-	-
650	Ernährungs- und Haushalts- wissenschaften	-	-	-	-	-	-	-
	Ingenieurwissenschaften	7	-	65	-	-	72	5
670	Ingenieurwissenschaften all- gemein	-	-	-	-	-	-	-
680	Bergbau, Hüttenwesen	-	-	-	-	-	-	-
690	Maschinenbau/Verfahrens- technik	5	-	-	-	-	5	-
710	Elektrotechnik	-	-	-	-	-	-	-
720	Nautik, Verkehrstechnik	-	-	-	-	-	-	-
730	Architektur	2	-	65	-	-	67	5
740	Raumplanung	-	-	-	-	-	-	-
750	Bauingenieurwesen	-	-	-	-	-	-	-
760	Vermessungswesen	-	-	-	-	-	-	-
	Kunst, Kunstwissenschaft	3836	4584	4808	7578	11	20814	7004
780	Kunst, Kunstwissenschaft all- gemein	21	256	27	-	-	304	295
790	Bildende Kunst	342	582	499	19	4	1445	889
800	Gestaltung	517	488	453	-	-	1458	586
820	Darstellende Kunst, Film und Fernsehen, Theaterwissen- schaft	1127	641	1512	240	3	3522	2112
830	Musik, Musikwissenschaft	1829	2617	2317	7319	4	14085	3122
	Fächergruppen I N S G E S A M T (ohne Hochschule/Klinik insgesamt und ohne Zentrale Einrichtungen)	3843	4599	4934	7578	11	20962	7085
870	Hochschule insgesamt (ohne Hochschulkliniken)	944	15390	1162	-	4500	21996	521
	Zentrale Einrichtungen (ohne Hochschulkliniken)	1328	2651	80	833	-	4892	188
880	Zentrale Hochschulverwaltung	910	206	34	833	-	1983	173
890	Zentral verwaltete Hörsäle und Lehrräume	-	-	-	-	-	-	-
900	Zentralbibliothek	29	58	38	-	-	125	15
910	Hochschulrechenzentrum	-	-	-	-	-	-	-
920	Zentrale wissenschaftliche Einrichtungen	24	1543	-	-	-	1567	-
930	Zentrale Betriebs- und Ver- sorgungseinrichtungen	106	2	8	-	-	116	-
940	Soziale Einrichtungen	27	-	-	-	-	27	-
950	Übrige Ausbildungseinrich- tungen	29	-	-	-	-	29	-
960	Mit der Hochschule verbunde- ne sowie hochschulfremde Einrichtungen	203	842	-	-	-	1045	-
	Zentrale Einrichtungen der Hochschulkliniken (nur Human- medizin)	-	-	-	-	-	-	-
970	Kliniken insgesamt, zentrale Dienste	-	-	-	-	-	-	-
980	Soziale Einrichtungen der Kliniken	-	-	-	-	-	-	-
986	Übrige Ausbildungseinrich- tungen der Kliniken	-	-	-	-	-	-	-
990	Mit den Kliniken verbundene sowie klinikfremde Einrich- tungen	-	-	-	-	-	-	-
999	I N S G E S A M T	6112	22641	6178	8412	4511	47852	7794

3 Einnahmen der Hochschulen 1992 nach Einnahmearten, Hochschularten, Fächergruppen sowie Lehr- und Forschungsbereichen

(Seite 25)

1 000 DM

Schl.- Nr.	Fächergruppe Lehr- und Forschungsbereich	Ver- waltungs- ein- nahmen	Zuweisungen und Zuschüsse				Ein- nahmen ins- gesamt	darunter: Dritt- mittel
			für lfd. Zwecke		für Investitionen			
			aus dem öffentl. Bereich	aus sonstigen Bereichen	aus dem öffentl. Bereich	aus sonstigen Bereichen		
Fachhochschulen (ohne Private)								
	Sprach- u. Kulturwissenschaften	290	198	980	-	-	1468	972
010	Sprach- und Kulturwissen- schaften allgemein	89	195	639	-	-	923	639
020	Evangelische Theologie	-	-	-	-	-	-	-
030	Katholische Theologie	-	-	-	-	-	-	-
040	Philosophie	-	-	-	-	-	-	-
050	Geschichte	-	-	-	-	-	-	-
070	Bibliothekswesen, Dokumenta- tion, Publizistik	201	3	341	-	-	545	333
080	Allgemeine und vergleichende Literatur- u. Sprachwissensch.	-	-	-	-	-	-	-
090	Altphilologie (klassische Philologie)	-	-	-	-	-	-	-
100	Germanistik (Deutsch, german. Sprachen ohne Anglistik)	-	-	-	-	-	-	-
110	Anglistik, Amerikanistik	-	-	-	-	-	-	-
120	Romanistik	-	-	-	-	-	-	-
130	Slawistik, Baltistik, Finno- ugristik	-	-	-	-	-	-	-
140	Sonstige/Außereuropäische Sprach- u. Kulturwissensch.	-	-	-	-	-	-	-
160	Kulturwissenschaften i.e.S.	-	-	-	-	-	-	-
170	Psychologie	-	-	-	-	-	-	-
180	Erziehungswissenschaften	-	-	-	-	-	-	-
190	Sonderpädagogik	-	-	-	-	-	-	-
	Sport	4	-	-	-	-	4	-
200	Sport	4	-	-	-	-	4	-
	Rechts-, Wirtschafts- und Sozi- alwissenschaften	1048	3056	5883	95	256	10338	7263
220	Rechts-, Wirtschafts- und So- zialwissenschaften allgemein	-	344	1	-	-	345	345
225	Regionalwissenschaften (so- weit nicht einzelnen Lehr- und Forschungsbereichen oder and. Fächergr. zuzuordnen)	-	-	-	-	-	-	-
230	Politikwissenschaften	-	-	-	-	-	-	-
235	Sozialwissenschaften	-	4	-	-	-	4	4
240	Sozialwesen	488	1258	808	3	212	2769	786
250	Rechtswissenschaften	3	260	707	-	-	970	967
270	Verwaltungswissenschaft	6	-	-	-	-	6	-
290	Wirtschaftswissenschaften	542	1190	4213	-	-	5945	4909
310	Wirtschaftsingenieurwesen	9	-	154	92	44	299	252
	Mathematik, Naturwissenschaften	234	2212	1861	1383	111	5802	4018
330	Mathematik, Naturwissen- schaften allgemein	195	407	216	1143	-	1961	1868
340	Mathematik	3	51	26	-	103	183	183
350	Informatik	19	1619	207	240	-8	2078	540
360	Physik, Astronomie	10	32	786	-	-	828	789
370	Chemie	7	103	626	-	16	752	638
390	Pharmazie	-	-	-	-	-	-	-
400	Biologie	-	-	-	-	-	-	-
410	Geowissenschaften (ohne Geo- graphie)	-	-	-	-	-	-	-
420	Geographie	-	-	-	-	-	-	-
	Humanmedizin	-	-	-	-	-	-	-
440	Humanmedizin allgemein	-	-	-	-	-	-	-
450	Vorklinische Humanmedizin (einschl. Zahnmedizin)	-	-	-	-	-	-	-
470	Klinisch-theoretische Human- medizin (einschl. Zahnmed.)	-	-	-	-	-	-	-
490	Klinisch-praktische Human- medizin (ohne Zahnmedizin)	-	-	-	-	-	-	-
520	Zahnmedizin (klinisch-prak- tisch)	-	-	-	-	-	-	-
	Veterinärmedizin	-	-	-	-	-	-	-
540	Veterinärmedizin allgemein	-	-	-	-	-	-	-
550	Vorklinische Veterinärmedizin	-	-	-	-	-	-	-
560	Klinisch-theoretische Veteri- närmedizin	-	-	-	-	-	-	-
580	Klinisch-praktische Veteri- närmedizin	-	-	-	-	-	-	-

3 Einnahmen der Hochschulen 1992 nach Einnahmearten, Hochschularten, Fächergruppen sowie Lehr- und Forschungsbereichen

(Seite 26)

1 000 DM

Schl.- Nr.	Fächergruppe Lehr- und Forschungsbereich	Ver- waltungs- ein- nahmen	Zuweisungen und Zuschüsse				Ein- nahmen ins- gesamt	darunter: Dritt- mittel
			für lfd. Zwecke		für Investitionen			
			aus dem öffentl. Bereich	aus sonstigen Bereichen	aus dem öffentl. Bereich	aus sonstigen Bereichen		
Fachhochschulen (ohne Private)								
	Agrar-, Forst- und Ernährungs- wissenschaften	1881	607	1063	199	26	3776	1413
610	Agrar-, Forst- und Ernäh- rungswissensch. allgemein	-	-	-	199	-	199	-
615	Landespflege, Umweltgestaltg.	25	206	12	-	-	243	95
620	Agrarwissenschaften	1831	282	770	-	26	2909	992
640	Forstwissenschaft, Holzwirt- schaft	11	-	100	-	-	111	41
650	Ernährungs- und Haushalts- wissenschaften	14	119	181	-	-	314	285
	Ingenieurwissenschaften	8681	11987	18975	5000	3002	47646	33974
670	Ingenieurwissenschaften all- gemein	1413	2848	1702	894	712	7569	5193
680	Bergbau, Hüttenwesen	30	498	-	-	-	528	498
690	Maschinenbau/Verfahrens- technik	1299	5789	6598	1885	355	15929	12335
710	Elektrotechnik	3203	1306	4944	1061	524	11039	6707
720	Nautik, Verkehrstechnik	809	634	527	35	83	2088	1436
730	Architektur	165	180	538	196	8	1087	638
740	Raumplanung	-	-	-	-	-	-	-
750	Bauingenieurwesen	1709	732	4325	929	124	7816	5871
760	Vermessungswesen	53	-	341	-	1196	1590	1496
	Kunst, Kunstwissenschaft	347	1023	2601	197	-	4169	2856
780	Kunst, Kunstwissenschaft all- gemein	45	-	2349	197	-	2591	2365
790	Bildende Kunst	19	-	51	-	-	70	67
800	Gestaltung	283	1023	201	-	-	1508	424
820	Darstellende Kunst, Film und Fernsehen, Theaterwissen- schaft	-	-	-	-	-	-	-
830	Musik, Musikwissenschaft	-	-	-	-	-	-	-
	Fächergruppen I N S G E S A M T (ohne Hochschule/Klinik insgesamt und ohne Zentrale Einrichtungen)	12485	19083	31363	6874	3395	73203	50496
870	Hochschule insgesamt (ohne Hochschulkliniken)	6180	8208	7447	7337	70	29244	10351
	Zentrale Einrichtungen (ohne Hochschulkliniken)	25011	9643	17259	16292	1012	69219	29905
880	Zentrale Hochschulverwaltung	9063	5736	7957	13335	-	36092	15096
890	Zentral verwaltete Hörsäle und Lehrräume	20	-	-	-	-	20	-
900	Zentralbibliothek	706	678	3	1274	-	2661	147
910	Hochschulrechenzentrum	187	435	1050	137	-	1809	1414
920	Zentrale wissenschaftliche Einrichtungen	4733	557	6822	176	962	13251	7237
930	Zentrale Betriebs- und Ver- sorgungseinrichtungen	576	126	167	-	-	869	179
940	Soziale Einrichtungen	679	45	82	1020	-	1826	27
950	Übrige Ausbildungseinrich- tungen	380	88	936	-	-	1404	936
960	Mit der Hochschule verbunde- ne sowie hochschulfremde Einrichtungen	8667	1978	242	350	50	11287	4869
	Zentrale Einrichtungen der Hochschulkliniken (nur Human- medizin)	-	-	-	-	-	-	-
970	Kliniken insgesamt, zentrale Dienste	-	-	-	-	-	-	-
980	Soziale Einrichtungen der Kliniken	-	-	-	-	-	-	-
986	Übrige Ausbildungseinrich- tungen der Kliniken	-	-	-	-	-	-	-
990	Mit den Kliniken verbundene sowie klinikfremde Einrich- tungen	-	-	-	-	-	-	-
999	I N S G E S A M T	43672	36932	56070	30503	4477	171657	90748

3 Einnahmen der Hochschulen 1992 nach Einnahmearten, Hochschularten, Fächergruppen sowie Lehr- und Forschungsbereichen

(Seite 27)

1 000 DM

Schl.- Nr.	Fächergruppe Lehr- und Forschungsbereich	Ver- waltungs- ein- nahmen	Zuweisungen und Zuschüsse				Ein- nahmen ins- gesamt	darunter: Dritt- mittel
			für lfd. Zwecke		für Investitionen			
			aus dem öffentl. Bereich	aus sonstigen Bereichen	aus dem öffentl. Bereich	aus sonstigen Bereichen		

Private Fachhochschulen

	Sprach- u. Kulturwissenschaften	948	773	4708	-	-	6429	1479
010	Sprach- und Kulturwissen- schaften allgemein	-	-	-	-	-	-	-
020	Evangelische Theologie	127	-	3028	-	-	3155	730
030	Katholische Theologie	156	-	13	-	-	169	13
040	Philosophie	-	-	-	-	-	-	-
050	Geschichte	-	-	-	-	-	-	-
070	Bibliothekswesen, Dokumenta- tion, Publizistik	13	-	164	-	-	177	-
080	Allgemeine und vergleichende Literatur- u. Sprachwissensch.	-	-	128	-	-	128	-
090	Altphilologie (klassische Philologie)	-	-	-	-	-	-	-
100	Germanistik (Deutsch, german. Sprachen ohne Anglistik)	-	-	-	-	-	-	-
110	Anglistik, Amerikanistik	-	-	-	-	-	-	-
120	Romanistik	-	-	-	-	-	-	-
130	Slawistik, Baltistik, Finno- Ugristik	-	-	-	-	-	-	-
140	Sonstige/Außereuropäische Sprach- u. Kulturwissensch.	-	-	-	-	-	-	-
160	Kulturwissenschaften i.e.S.	-	-	-	-	-	-	-
170	Psychologie	-	-	-	-	-	-	-
180	Erziehungswissenschaften	652	773	1375	-	-	2800	736
190	Sonderpädagogik	-	-	-	-	-	-	-
	Sport	-	-	-	-	-	-	-
200	Sport	-	-	-	-	-	-	-
	Rechts-, Wirtschafts- und Sozi- alwissenschaften	2889	33286	20234	560	651	57621	4630
220	Rechts-, Wirtschafts- und So- zialwissenschaften allgemein	-	-	-	-	-	-	-
225	Regionalwissenschaften (so- weit nicht einzelnen Lehr- und Forschungsbereichen oder and. Fächergr. zuzuordnen)	-	-	-	-	-	-	-
230	Politikwissenschaften	-	-	-	-	-	-	-
235	Sozialwissenschaften	-	-	-	-	-	-	-
240	Sozialwesen	1753	32634	17196	528	651	52763	4630
250	Rechtswissenschaften	-	-	-	-	-	-	-
270	Verwaltungswissenschaft	-	-	-	-	-	-	-
290	Wirtschaftswissenschaften	1136	652	3038	32	-	4858	-
310	Wirtschaftsingenieurwesen	-	-	-	-	-	-	-
	Mathematik, Naturwissenschaften	1971	668	2229	9	-	4877	-
330	Mathematik, Naturwissen- schaften allgemein	-	-	-	-	-	-	-
340	Mathematik	-	-	1450	-	-	1450	-
350	Informatik	30	668	-	9	-	707	-
360	Physik, Astronomie	202	-	-	-	-	202	-
370	Chemie	1739	-	779	-	-	2518	-
390	Pharmazie	-	-	-	-	-	-	-
400	Biologie	-	-	-	-	-	-	-
410	Geowissenschaften (ohne Geo- graphie)	-	-	-	-	-	-	-
420	Geographie	-	-	-	-	-	-	-
	Humanmedizin	-	-	-	-	-	-	-
440	Humanmedizin allgemein	-	-	-	-	-	-	-
450	Vorklinische Humanmedizin (einschl. Zahnmedizin)	-	-	-	-	-	-	-
470	Klinisch-theoretische Human- medizin (einschl. Zahnmed.)	-	-	-	-	-	-	-
490	Klinisch-praktische Human- medizin (ohne Zahnmedizin)	-	-	-	-	-	-	-
520	Zahnmedizin (klinisch-prak- tisch)	-	-	-	-	-	-	-
	Veterinärmedizin	-	-	-	-	-	-	-
540	Veterinärmedizin allgemein	-	-	-	-	-	-	-
550	Vorklinische Veterinärmedizin	-	-	-	-	-	-	-
560	Klinisch-theoretische Veteri- närmedizin	-	-	-	-	-	-	-
580	Klinisch-praktische Veteri- närmedizin	-	-	-	-	-	-	-

3 Einnahmen der Hochschulen 1992 nach Einnahmearten, Hochschularten, Fächergruppen sowie Lehr- und Forschungsbereichen

(Seite 28)

1 000 DM

Schl.- Nr.	Fächergruppe Lehr- und Forschungsbereich	Ver- waltungs- ein- nahmen	Zuweisungen und Zuschüsse				Ein- nahmen ins- gesamt	darunter: Dritt- mittel
			für lfd. Zwecke		für Investitionen			
			aus dem öffentl. Bereich	aus sonstigen Bereichen	aus dem öffentl. Bereich	aus sonstigen Bereichen		

Private Fachhochschulen								
	Agrar-, Forst- und Ernährungs- wissenschaften	-	-	-	-	-	-	-
610	Agrar-, Forst- und Ernäh- rungswissensch. allgemein	-	-	-	-	-	-	-
615	Landespflege, Umweltgestaltg.	-	-	-	-	-	-	-
620	Agrarwissenschaften	-	-	-	-	-	-	-
640	Forstwissenschaft, Holzwirt- schaft	-	-	-	-	-	-	-
650	Ernährungs- und Haushalts- wissenschaften	-	-	-	-	-	-	-
	Ingenieurwissenschaften	2157	4741	4265	381	-	11545	3361
670	Ingenieurwissenschaften all- gemein	2155	3200	-	161	-	5517	3361
680	Bergbau, Hüttenwesen	-	-	-	-	-	-	-
690	Maschinenbau/Verfahrens- technik	-	667	-	220	-	887	-
710	Elektrotechnik	-	585	4265	-	-	4850	-
720	Nautik, Verkehrstechnik	-	-	-	-	-	-	-
730	Architektur	2	289	-	-	-	291	-
740	Raumplanung	-	-	-	-	-	-	-
750	Bauingenieurwesen	-	-	-	-	-	-	-
760	Vermessungswesen	-	-	-	-	-	-	-
	Kunst, Kunstwissenschaft	3357	4328	140	173	-	7998	239
780	Kunst, Kunstwissenschaft all- gemein	-	-	-	-	-	-	-
790	Bildende Kunst	-	-	-	-	-	-	-
800	Gestaltung	1180	4078	101	173	-	5532	239
820	Darstellende Kunst, Film und Fernsehen, Theaterwissen- schaft	2177	250	39	-	-	2466	-
830	Musik, Musikwissenschaft	-	-	-	-	-	-	-
	Fächergruppen I N S G E S A M T (ohne Hochschule/Klinik insgesamt und ohne Zentrale Einrichtungen)	11322	43796	31576	1123	651	88470	9709
870	Hochschule insgesamt (ohne Hochschulkliniken)	49	9406	330	-	-	9786	8742
	Zentrale Einrichtungen (ohne Hochschulkliniken)	279	5053	10135	174	-	15640	16
880	Zentrale Hochschulverwaltung	250	4760	7085	86	-	12180	15
890	Zentral verwaltete Hörsäle und Lehrräume	5	-	-	-	-	5	-
900	Zentralbibliothek	18	82	416	88	-	604	-
910	Hochschulrechenzentrum	-	-	-	-	-	-	-
920	Zentrale wissenschaftliche Einrichtungen	-	-	118	-	-	118	1
930	Zentrale Betriebs- und Ver- sorgungseinrichtungen	1	-	2516	-	-	2517	-
940	Soziale Einrichtungen	5	211	-	-	-	216	-
950	Übrige Ausbildungseinrich- tungen	-	-	-	-	-	-	-
960	Mit der Hochschule verbunde- ne sowie hochschulfremde Einrichtungen	-	-	-	-	-	-	-
	Zentrale Einrichtungen der Hochschulkliniken (nur Human- medizin)	-	-	-	-	-	-	-
970	Kliniken insgesamt, zentrale Dienste	-	-	-	-	-	-	-
980	Soziale Einrichtungen der Kliniken	-	-	-	-	-	-	-
986	Übrige Ausbildungseinrich- tungen der Kliniken	-	-	-	-	-	-	-
990	Mit den Kliniken verbundene sowie klinikfremde Einrich- tungen	-	-	-	-	-	-	-
999	I N S G E S A M T	11649	58255	42041	1297	651	113895	18467

3 Einnahmen der Hochschulen 1992 nach Einnahmearten, Hochschularten, Fächergruppen sowie Lehr- und Forschungsbereichen

(Seite 29)

1 000 DM

Schl.- Nr.	Fächergruppe Lehr- und Forschungsbereich	Ver- waltungs- ein- nahmen	Zuweisungen und Zuschüsse				Ein- nahmen ins- gesamt	darunter: Dritt- mittel
			für lfd. Zwecke		für Investitionen			
			aus dem öffentl. Bereich	aus sonstigen Bereichen	aus dem öffentl. Bereich	aus sonstigen Bereichen		
Fachhochschulen zusammen								
	Sprach- u. Kulturwissenschaften	1238	971	5688	-	-	7897	2451
010	Sprach- und Kulturwissen- schaften allgemein	89	195	639	-	-	923	639
020	Evangelische Theologie	127	-	3028	-	-	3155	730
030	Katholische Theologie	156	-	13	-	-	169	13
040	Philosophie	-	-	-	-	-	-	-
050	Geschichte	-	-	-	-	-	-	-
070	Bibliothekswesen, Dokumenta- tion, Publizistik	214	3	505	-	-	722	333
080	Allgemeine und vergleichende Literatur- u. Sprachwissensch.	-	-	128	-	-	128	-
090	Altphilologie (klassische Philologie)	-	-	-	-	-	-	-
100	Germanistik (Deutsch, german. Sprachen ohne Anglistik)	-	-	-	-	-	-	-
110	Anglistik, Amerikanistik	-	-	-	-	-	-	-
120	Romanistik	-	-	-	-	-	-	-
130	Slawistik, Baltistik, Finno- Ugristik	-	-	-	-	-	-	-
140	Sonstige/Außereuropäische Sprach- u. Kulturwissensch.	-	-	-	-	-	-	-
160	Kulturwissenschaften i.e.S.	-	-	-	-	-	-	-
170	Psychologie	-	-	-	-	-	-	-
180	Erziehungswissenschaften	652	773	1375	-	-	2800	736
190	Sonderpädagogik	-	-	-	-	-	-	-
	Sport	4	-	-	-	-	4	-
200	Sport	4	-	-	-	-	4	-
	Rechts-, Wirtschafts- und Sozi- alwissenschaften	3937	36342	26117	655	907	67959	11893
220	Rechts-, Wirtschafts- und So- zialwissenschaften allgemein	-	344	1	-	-	345	345
225	Regionalwissenschaften (so- weit nicht einzelnen Lehr- und Forschungsbereichen oder and. Fächergr. zuzuordnen)	-	-	-	-	-	-	-
230	Politikwissenschaften	-	-	-	-	-	-	-
235	Sozialwissenschaften	-	4	-	-	-	4	4
240	Sozialwesen	2241	33892	18004	531	863	55532	5416
250	Rechtswissenschaften	3	260	707	-	-	970	967
270	Verwaltungswissenschaft	6	-	-	-	-	6	-
290	Wirtschaftswissenschaften	1678	1842	7251	32	-	10803	4909
310	Wirtschaftsingenieurwesen	9	-	154	92	44	299	252
	Mathematik, Naturwissenschaften	2205	2880	4090	1392	111	10679	4018
330	Mathematik, Naturwissen- schaften allgemein	195	407	216	1143	-	1961	1868
340	Mathematik	3	51	1476	-	103	1633	183
350	Informatik	49	2287	207	249	-8	2785	540
360	Physik, Astronomie	212	32	786	-	-	1030	789
370	Chemie	1746	103	1405	-	16	3270	638
390	Pharmazie	-	-	-	-	-	-	-
400	Biologie	-	-	-	-	-	-	-
410	Geowissenschaften (ohne Geo- graphie)	-	-	-	-	-	-	-
420	Geographie	-	-	-	-	-	-	-
	Humanmedizin	-	-	-	-	-	-	-
440	Humanmedizin allgemein	-	-	-	-	-	-	-
450	Vorklinische Humanmedizin (einschl. Zahnmedizin)	-	-	-	-	-	-	-
470	Klinisch-theoretische Human- medizin (einschl. Zahnmed.)	-	-	-	-	-	-	-
490	Klinisch-praktische Human- medizin (ohne Zahnmedizin)	-	-	-	-	-	-	-
520	Zahnmedizin (klinisch-prak- tisch)	-	-	-	-	-	-	-
	Veterinärmedizin	-	-	-	-	-	-	-
540	Veterinärmedizin allgemein	-	-	-	-	-	-	-
550	Vorklinische Veterinärmedizin	-	-	-	-	-	-	-
560	Klinisch-theoretische Veteri- närmedizin	-	-	-	-	-	-	-
580	Klinisch-praktische Veteri- närmedizin	-	-	-	-	-	-	-

3 Einnahmen der Hochschulen 1992 nach Einnahmearten, Hochschularten, Fächergruppen sowie Lehr- und Forschungsbereichen

(Seite 30)

1 000 DM

Schl.- Nr.	Fächergruppe Lehr- und Forschungsbereich	Ver- waltungs- ein- nahmen	Zuweisungen und Zuschüsse				Ein- nahmen ins- gesamt	darunter: Dritt- mittel
			für lfd. Zwecke		für Investitionen			
			aus dem öffentl. Bereich	aus sonstigen Bereichen	aus dem öffentl. Bereich	aus sonstigen Bereichen		
Fachhochschulen zusammen								
	Agrar-, Forst- und Ernährungs- wissenschaften	1881	607	1063	199	26	3776	1413
610	Agrar-, Forst- und Ernäh- rungswissensch. allgemein	-	-	-	199	-	199	-
615	Landespflege, Umweltgestaltg.	25	206	12	-	-	243	95
620	Agrarwissenschaften	1831	282	770	-	26	2909	992
640	Forstwissenschaft, Holzwirt- schaft	11	-	100	-	-	111	41
650	Ernährungs- und Haushalts- wissenschaften	14	119	181	-	-	314	285
	Ingenieurwissenschaften	10838	16728	23240	5381	3002	59191	37335
670	Ingenieurwissenschaften all- gemein	3568	6048	1702	1055	712	13086	8554
680	Bergbau, Hüttenwesen	30	498	-	-	-	528	498
690	Maschinenbau/Verfahrens- technik	1299	6456	6598	2105	355	16816	12335
710	Elektrotechnik	3203	1891	9209	1061	524	15889	6707
720	Nautik, Verkehrstechnik	809	634	527	35	83	2088	1436
730	Architektur	167	469	538	196	8	1378	638
740	Raumplanung	-	-	-	-	-	-	-
750	Bauingenieurwesen	1709	732	4325	929	124	7816	5671
760	Vermessungswesen	53	-	341	-	1196	1590	1496
	Kunst, Kunstwissenschaft	3704	5351	2741	370	-	12167	3095
780	Kunst, Kunstwissenschaft all- gemein	45	-	2349	197	-	2591	2365
790	Bildende Kunst	19	-	51	-	-	70	67
800	Gestaltung	1463	5101	302	173	-	7040	663
820	Darstellende Kunst, Film und Fernsehen, Theaterwissen- schaft	2177	250	39	-	-	2466	-
830	Musik, Musikwissenschaft	-	-	-	-	-	-	-
	Fächergruppen I N S G E S A M T (ohne Hochschule/Klinik insgesamt und ohne Zentrale Einrichtungen)	23807	62879	62939	7997	4046	161673	60205
870	Hochschule insgesamt (ohne Hochschulkliniken)	6229	17614	7777	7337	70	39030	19093
	Zentrale Einrichtungen (ohne Hochschulkliniken)	25290	14696	27394	16466	1012	84859	29921
880	Zentrale Hochschulverwaltung	9313	10496	15042	13421	-	48272	15111
890	Zentral verwaltete Hörsäle und Lehrräume	25	-	-	-	-	25	-
900	Zentralbibliothek	724	760	419	1362	-	3265	147
910	Hochschulrechenzentrum	187	435	1050	137	-	1809	1414
920	Zentrale wissenschaftliche Einrichtungen	4733	557	6940	176	962	13369	7238
930	Zentrale Betriebs- und Ver- sorgungseinrichtungen	577	126	2683	-	-	3386	179
940	Soziale Einrichtungen	684	256	82	1020	-	2042	27
950	Übrige Ausbildungseinrich- tungen	380	88	936	-	-	1404	936
960	Mit der Hochschule verbunde- ne sowie hochschulfremde Einrichtungen	8667	1978	242	350	50	11287	4869
	Zentrale Einrichtungen der Hochschulkliniken (nur Human- medizin)	-	-	-	-	-	-	-
970	Kliniken insgesamt, zentrale Dienste	-	-	-	-	-	-	-
980	Soziale Einrichtungen der Kliniken	-	-	-	-	-	-	-
986	Übrige Ausbildungseinrich- tungen der Kliniken	-	-	-	-	-	-	-
990	Mit den Kliniken verbundene sowie klinikfremde Einrich- tungen	-	-	-	-	-	-	-
999	I N S G E S A M T	55321	95187	98111	31800	5128	285552	109215

3 Einnahmen der Hochschulen 1992 nach Einnahmearten, Hochschularten, Fächergruppen sowie Lehr- und Forschungsbereichen

(Seite 31)

1 000 DM

Schl.- Nr.	Fächergruppe Lehr- und Forschungsbereich	Ver- waltungs- ein- nahmen	Zuweisungen und Zuschüsse				Ein- nahmen ins- gesamt	darunter: Dritt- mittel
			für lfd. Zwecke		für Investitionen			
			aus dem öffentl. Bereich	aus sonstigen Bereichen	aus dem öffentl. Bereich	aus sonstigen Bereichen		

Verwaltungsfachhochschulen

	Sprach- u. Kulturwissenschaften	523	22	-	-	-	545	-
010	Sprach- und Kulturwissen- schaften allgemein	-	-	-	-	-	-	-
020	Evangelische Theologie	-	-	-	-	-	-	-
030	Katholische Theologie	-	-	-	-	-	-	-
040	Philosophie	-	-	-	-	-	-	-
050	Geschichte	-	-	-	-	-	-	-
070	Bibliothekswesen, Dokumenta- tion, Publizistik	523	22	-	-	-	545	-
080	Allgemeine und vergleichende Literatur- u. Sprachwissensch.	-	-	-	-	-	-	-
090	Altphilologie (klassische Philologie)	-	-	-	-	-	-	-
100	Germanistik (Deutsch, german. Sprachen ohne Anglistik)	-	-	-	-	-	-	-
110	Anglistik, Amerikanistik	-	-	-	-	-	-	-
120	Romanistik	-	-	-	-	-	-	-
130	Slawistik, Baltistik, Finno- Ugristik	-	-	-	-	-	-	-
140	Sonstige/Außereuropäische Sprach- u. Kulturwissensch.	-	-	-	-	-	-	-
160	Kulturwissenschaften i.e.S.	-	-	-	-	-	-	-
170	Psychologie	-	-	-	-	-	-	-
180	Erziehungswissenschaften	-	-	-	-	-	-	-
190	Sonderpädagogik	-	-	-	-	-	-	-
	Sport	17	-	-	-	-	17	-
200	Sport	17	-	-	-	-	17	-
	Rechts-, Wirtschafts- und Sozi- alwissenschaften	15893	22042	5080	40	-	43058	1252
220	Rechts-, Wirtschafts- und So- zialwissenschaften allgemein	-	-	-	-	-	-	-
225	Regionalwissenschaften (so- weit nicht einzelnen Lehr- und Forschungsbereichen oder and. Fächergr. zuzuordnen)	-	-	-	-	-	-	-
230	Politikwissenschaften	-	-	-	-	-	-	-
235	Sozialwissenschaften	-	-	-	-	-	-	-
240	Sozialwesen	-	1458	-	-	-	1458	2
250	Rechtswissenschaften	444	637	-	-	-	1081	-
270	Verwaltungswissenschaft	15448	19947	5080	40	-	40518	1250
290	Wirtschaftswissenschaften	1	-	-	-	-	1	-
310	Wirtschaftsingenieurwesen	-	-	-	-	-	-	-
	Mathematik, Naturwissenschaften	-	-	-	-	-	-	-
330	Mathematik, Naturwissen- schaften allgemein	-	-	-	-	-	-	-
340	Mathematik	-	-	-	-	-	-	-
350	Informatik	-	-	-	-	-	-	-
360	Physik, Astronomie	-	-	-	-	-	-	-
370	Chemie	-	-	-	-	-	-	-
390	Pharmazie	-	-	-	-	-	-	-
400	Biologie	-	-	-	-	-	-	-
410	Geowissenschaften (ohne Geo- graphie)	-	-	-	-	-	-	-
420	Geographie	-	-	-	-	-	-	-
	Humanmedizin	-	-	-	-	-	-	-
440	Humanmedizin allgemein	-	-	-	-	-	-	-
450	Vorklinische Humanmedizin (einschl. Zahnmedizin)	-	-	-	-	-	-	-
470	Klinisch-theoretische Human- medizin (einschl. Zahnmed.)	-	-	-	-	-	-	-
490	Klinisch-praktische Human- medizin (ohne Zahnmedizin)	-	-	-	-	-	-	-
520	Zahnmedizin (klinisch-prak- tisch)	-	-	-	-	-	-	-
	Veterinärmedizin	-	-	-	-	-	-	-
540	Veterinärmedizin allgemein	-	-	-	-	-	-	-
550	Vorklinische Veterinärmedizin	-	-	-	-	-	-	-
560	Klinisch-theoretische Veteri- närmedizin	-	-	-	-	-	-	-
580	Klinisch-praktische Veteri- närmedizin	-	-	-	-	-	-	-

3 Einnahmen der Hochschulen 1992 nach Einnahmearten, Hochschularten, Fächergruppen sowie Lehr- und Forschungsbereichen

(Seite 32)

1 000 DM

Schl.- Nr.	Fächergruppe Lehr- und Forschungsbereich	Ver- waltungs- ein- nahmen	Zuweisungen und Zuschüsse				Ein- nahmen ins- gesamt	darunter: Dritt- mittel
			für lfd. Zwecke		für Investitionen			
			aus dem öffentl. Bereich	aus sonstigen Bereichen	aus dem öffentl. Bereich	aus sonstigen Bereichen		

Verwaltungsfachhochschulen								
	Agrar-, Forst- und Ernährungs- wissenschaften	281	1175	624	-	-	2080	-
610	Agrar-, Forst- und Ernäh- rungswissensch. allgemein	-	-	-	-	-	-	-
615	Landespflege, Umweltgestaltg.	-	-	-	-	-	-	-
620	Agrarwissenschaften	-	-	-	-	-	-	-
640	Forstwissenschaft, Holzwirt- schaft	281	1175	624	-	-	2080	-
650	Ernährungs- und Haushalts- wissenschaften	-	-	-	-	-	-	-
	Ingenieurwissenschaften	-	-	-	-	-	-	-
670	Ingenieurwissenschaften all- gemein	-	-	-	-	-	-	-
680	Bergbau, Hüttenwesen	-	-	-	-	-	-	-
690	Maschinenbau/Verfahrens- technik	-	-	-	-	-	-	-
710	Elektrotechnik	-	-	-	-	-	-	-
720	Nautik, Verkehrstechnik	-	-	-	-	-	-	-
730	Architektur	-	-	-	-	-	-	-
740	Raumplanung	-	-	-	-	-	-	-
750	Bauingenieurwesen	-	-	-	-	-	-	-
760	Vermessungswesen	-	-	-	-	-	-	-
	Kunst, Kunstwissenschaft	-	-	-	-	-	-	-
780	Kunst, Kunstwissenschaft all- gemein	-	-	-	-	-	-	-
790	Bildende Kunst	-	-	-	-	-	-	-
800	Gestaltung	-	-	-	-	-	-	-
820	Darstellende Kunst, Film und Fernsehen, Theaterwissen- schaft	-	-	-	-	-	-	-
830	Musik, Musikwissenschaft	-	-	-	-	-	-	-
	Fächergruppen I N S G E S A M T (ohne Hochschule/Klinik insgesamt und ohne Zentrale Einrichtungen)	16714	23239	5704	40	-	45700	1252
870	Hochschule insgesamt (ohne Hochschulkliniken)	475	1305	530	-	-	2310	-
	Zentrale Einrichtungen (ohne Hochschulkliniken)	3852	3140	44	-	-	7036	160
880	Zentrale Hochschulverwaltung	1789	2086	42	-	-	3917	-
890	Zentral verwaltete Hörsäle und Lehrräume	-	-	-	-	-	-	-
900	Zentralbibliothek	1	284	-	-	-	285	158
910	Hochschulrechenzentrum	5	-	-	-	-	5	-
920	Zentrale wissenschaftliche Einrichtungen	-	-	2	-	-	2	2
930	Zentrale Betriebs- und Ver- sorgungseinrichtungen	112	-	-	-	-	112	-
940	Soziale Einrichtungen	1940	770	-	-	-	2710	-
950	Übrige Ausbildungseinrich- tungen	5	-	-	-	-	5	-
960	Mit der Hochschule verbunde- ne sowie hochschulfremde Einrichtungen	-	-	-	-	-	-	-
	Zentrale Einrichtungen der Hochschulkliniken (nur Human- medizin)	-	-	-	-	-	-	-
970	Kliniken insgesamt, zentrale Dienste	-	-	-	-	-	-	-
980	Soziale Einrichtungen der Kliniken	-	-	-	-	-	-	-
986	Übrige Ausbildungseinrich- tungen der Kliniken	-	-	-	-	-	-	-
990	Mit den Kliniken verbundene sowie klinikfremde Einrich- tungen	-	-	-	-	-	-	-
999	I N S G E S A M T	21043	27685	6278	40	-	55048	1412

3 Einnahmen der Hochschulen 1992 nach Einnahmearten, Hochschularten, Fächergruppen sowie Lehr- und Forschungsbereichen

(Seite 33)

1 000 DM

Schl.- Nr.	Fächergruppe Lehr- und Forschungsbereich	Ver- waltungs- ein- nahmen	Zuweisungen und Zuschüsse				Ein- nahmen ins- gesamt	darunter: Dritt- mittel
			für lfd. Zwecke		für Investitionen			
			aus dem öffentl. Bereich	aus sonstigen Bereichen	aus dem öffentl. Bereich	aus sonstigen Bereichen		
Hochschulen insgesamt								
	Sprach- u. Kulturwissenschaften	14936	67864	154919	7975	370	246067	171488
010	Sprach- und Kulturwissen- schaften allgemein	603	5037	4140	1324	46	11148	8601
020	Evangelische Theologie	1990	6371	21274	10	231	29877	4609
030	Katholische Theologie	468	2977	16551	29	-	20024	3829
040	Philosophie	31	3590	3113	210	-	6944	5450
050	Geschichte	208	3308	28867	-	93	32475	31092
070	Bibliothekswesen, Dokumenta- tion, Publizistik	775	530	5910	201	-	7416	6222
080	Allgemeine und vergleichende Literatur- u. Sprachwissensch.	108	5670	6277	34	-	12090	11617
090	Altphilologie (klassische Philologie)	50	1316	1718	2601	-	5685	2888
100	Germanistik (Deutsch, german. Sprachen ohne Anglistik)	2042	6143	14370	167	-	22723	19277
110	Anglistik, Amerikanistik	163	650	4019	64	-	4897	4342
120	Romanistik	75	663	3647	64	-	4449	4116
130	Slawistik, Baltistik, Finno- Ugristik	80	363	1684	-	-	2128	1838
140	Sonstige/Außereuropäische Sprach- u. Kulturwissensch.	37	404	4708	-	-	5149	4957
160	Kulturwissenschaften i.e.S.	24	214	957	-	-	1196	947
170	Psychologie	1090	12364	17797	2790	-	34042	28868
180	Erziehungswissenschaften	6713	17668	19053	481	-	43915	31739
190	Sonderpädagogik	479	596	834	-	-	1909	1096
	Sport	5223	5102	11203	278	-	21802	15058
200	Sport	5223	5102	11203	278	-	21802	15058
	Rechts-, Wirtschafts- und Sozi- alwissenschaften	42738	97937	113093	7311	3864	264945	115437
220	Rechts-, Wirtschafts- und So- zialwissenschaften allgemein	6078	1776	2314	1205	2407	13780	2814
225	Regionalwissenschaften (so- weit nicht einzelnen Lehr- und Forschungsbereichen oder and. Fächergr. zuzuordnen)	4	139	1213	-	-	1356	1352
230	Politikwissenschaften	291	11562	9715	1625	-	23194	20426
235	Sozialwissenschaften	53	6263	15597	116	-	22027	20729
240	Sozialwesen	2338	36416	19813	1679	863	61110	8082
250	Rechtswissenschaften	1343	4506	10092	201	-	16141	12397
270	Verwaltungswissenschaft	15732	20496	6594	60	-	42885	2978
290	Wirtschaftswissenschaften	16630	15953	45390	2333	550	80856	43623
310	Wirtschaftsingenieurwesen	269	826	2365	92	44	3596	3036
	Mathematik, Naturwissenschaften	39560	373586	564456	82914	3176	1063695	937809
330	Mathematik, Naturwissen- schaften allgemein	1319	1720	10409	4713	89	18250	14052
340	Mathematik	1320	7666	24496	412	103	33997	28589
350	Informatik	4780	24199	46691	8661	-8	84523	67268
360	Physik, Astronomie	9097	137028	159149	18145	91	323512	302458
370	Chemie	10838	73060	114033	28216	1903	228051	188704
390	Pharmazie	887	3576	9806	408	-	14677	13169
400	Biologie	6041	73811	111851	16122	998	208822	183045
410	Geowissenschaften (ohne Geo- graphie)	4399	48095	73397	5863	-	131755	121043
420	Geographie	879	4431	14624	174	-	20108	19481
	Humanmedizin	10859772	63745	461410	11409	49495	11445831	515627
440	Humanmedizin allgemein	1976750	9577	182790	1773	29999	2200889	137596
450	Vorklinische Humanmedizin (einschl. Zahnmedizin)	4394	15848	24831	845	171	46089	39969
470	Klinisch-theoretische Human- medizin (einschl. Zahnmed.)	328869	36400	77637	5614	201	448721	111572
490	Klinisch-praktische Human- medizin (ohne Zahnmedizin)	8322346	1913	168096	122	18865	8511342	221513
520	Zahnmedizin (klinisch-prak- tisch)	227413	7	8056	3055	259	238790	4977
	Veterinärmedizin	23215	8315	5400	5064	-	41996	15516
540	Veterinärmedizin allgemein	3434	957	1271	96	-	5758	2220
550	Vorklinische Veterinärmedizin	1379	563	1079	-	-	3021	1693
560	Klinisch-theoretische Veteri- närmedizin	4640	6709	2512	2275	-	16137	10653
580	Klinisch-praktische Veteri- närmedizin	13762	86	538	2693	-	17080	950

3 Einnahmen der Hochschulen 1992 nach Einnahmearten, Hochschularten, Fächergruppen sowie Lehr- und Forschungsbereichen

(Seite 34)

1 000 DM

Schl.- Nr.	Fächergruppe Lehr- und Forschungsbereich	Ver- waltungs- ein- nahmen	Zuweisungen und Zuschüsse				Ein- nahmen ins- gesamt	darunter: Dritt- mittel
			für lfd. Zwecke		für Investitionen			
			aus dem öffentl. Bereich	aus sonstigen Bereichen	aus dem öffentl. Bereich	aus sonstigen Bereichen		
Hochschulen insgesamt								
	Agrar-, Forst- und Ernährungs- wissenschaften	42615	59155	48250	28369	6276	184665	118635
610	Agrar-, Forst- und Ernäh- rungswissensch. allgemein	15621	3829	964	2508	-	22922	3829
615	Landespflege, Umweltgestaltg.	1277	5874	6332	1473	-	14957	11912
620	Agrarwissenschaften	23127	28086	31920	6530	5791	95453	70809
640	Forstwissenschaft, Holzwirt- schaft	1990	19382	6857	17546	485	46260	27362
650	Ernährungs- und Haushalts- wissenschaften	600	1984	2177	312	-	5073	4723
	Ingenieurwissenschaften	104143	307455	533530	53051	3002	1001185	864583
670	Ingenieurwissenschaften all- gemein	5861	13703	11635	3579	712	35492	23094
680	Bergbau, Hüttenwesen	2796	4297	28987	191	-	36271	35405
690	Maschinenbau/Verfahrens- technik	37058	179492	293286	24533	355	534725	474929
710	Elektrotechnik	18202	54829	88498	8843	524	170899	147198
720	Nautik, Verkehrstechnik	2435	5824	5409	702	83	14453	11975
730	Architektur	1003	6522	7797	6660	8	21991	17059
740	Raumplanung	630	1314	2144	862	-	4950	4615
750	Bauingenieurwesen	29845	36022	89917	7340	124	163245	136021
760	Vermessungswesen	6313	5452	5857	341	1196	19159	14287
	Kunst, Kunstwissenschaft	8000	14897	12957	8140	11	44004	16386
780	Kunst, Kunstwissenschaft all- gemein	403	762	3703	197	-	5066	4044
790	Bildende Kunst	429	939	1101	192	4	2664	1820
800	Gestaltung	1983	5913	959	173	-	9029	1614
820	Darstellende Kunst, Film und Fernsehen, Theaterwissen- schaft	3321	1033	1920	240	3	6516	2506
830	Musik, Musikwissenschaft	1864	6250	5274	7338	4	20729	6402
	Fächergruppen I N S G E S A M T (ohne Hochschule/Klinik insgesamt und ohne Zentrale Einrichtungen)	11140202	998056	1905218	204511	66194	14314190	2770539
870	Hochschule insgesamt (ohne Hochschulkliniken)	81583	176916	24961	31690	7834	322985	130632
	Zentrale Einrichtungen (ohne Hochschulkliniken)	159639	117035	245229	171044	6001	698947	301018
880	Zentrale Hochschulverwaltung	77567	70480	75389	113928	3047	340408	105015
890	Zentral verwaltete Hörsäle und Lehrräume	93	-	973	574	-	1640	1073
900	Zentralbibliothek	13229	7216	14428	23948	53	58872	21806
910	Hochschulrechenzentrum	10424	3043	3749	20524	-	37741	6904
920	Zentrale wissenschaftliche Einrichtungen	13584	26135	121905	6133	1480	169239	143540
930	Zentrale Betriebs- und Ver- sorgungseinrichtungen	17510	2524	5039	2134	1009	28216	1150
940	Soziale Einrichtungen	9802	2277	1889	3236	6	17210	1910
950	Übrige Ausbildungseinrich- tungen	3994	1000	3487	-	-	8482	4073
960	Mit der Hochschule verbunde- ne sowie hochschulfremde Einrichtungen	13436	4360	18370	567	406	37139	15547
	Zentrale Einrichtungen der Hochschulkliniken (nur Human- medizin)	713529	-	86599	-	36346	836476	79404
970	Kliniken insgesamt, zentrale Dienste	652470	-	82719	-	36158	771347	75709
980	Soziale Einrichtungen der Kliniken	33711	-	276	-	16	34003	287
986	Übrige Ausbildungseinrich- tungen der Kliniken	9162	-	1935	-	74	11173	1558
990	Mit den Kliniken verbundene sowie klinikfremde Einrich- tungen	18186	-	1669	-	98	19953	1850
999	I N S G E S A M T	12094952	1292007	2262005	407237	116374	16172581	3281589

3 Einnahmen der Hochschulen 1992 nach Einnahmearten, Hochschularten, Fächergruppen sowie Lehr- und Forschungsbereichen

(Seite 35)

1 000 DM

Schl.- Nr.	Fächergruppe Lehr- und Forschungsbereich	Ver- waltungs- ein- nahmen	Zuweisungen und Zuschüsse				Ein- nahmen ins- gesamt	darunter: Dritt- mittel
			für lfd. Zwecke		für Investitionen			
			aus dem öffentl. Bereich	aus sonstigen Bereichen	aus dem öffentl. Bereich	aus sonstigen Bereichen		

Hochschulen in Trägerschaft des Landes

	Sprach- u. Kulturwissenschaften	11799	57475	121493	7936	115	198820	168582
010	Sprach- und Kulturwissen- schaften allgemein	521	5037	3750	1324	22	10652	8601
020	Evangelische Theologie	69	747	3338	-	-	4155	3422
030	Katholische Theologie	13	174	3395	-	-	3580	3481
040	Philosophie	17	2405	3113	210	-	5745	5096
050	Geschichte	208	3308	28867	-	93	32475	31092
070	Bibliothekswesen, Dokumenta- tion, Publizistik	762	530	5746	201	-	7239	6222
080	Allgemeine und vergleichende Literatur- u. Sprachwissensch.	108	5670	6149	34	-	11962	11617
090	Altphilologie (klassische Philologie)	50	1316	1718	2601	-	5685	2888
100	Germanistik (Deutsch, german. Sprachen ohne Anglistik)	2042	6143	14370	167	-	22723	19277
110	Anglistik, Amerikanistik	163	650	4019	64	-	4897	4342
120	Romanistik	75	663	3647	64	-	4449	4116
130	Slawistik, Baltistik, Finno- ugristik	80	363	1684	-	-	2128	1838
140	Sonstige/Außereuropäische Sprach- u. Kulturwissensch.	37	404	4708	-	-	5149	4957
160	Kulturwissenschaften i.e.S.	24	214	957	-	-	1196	947
170	Psychologie	1090	12364	17797	2790	-	34042	28868
180	Erziehungswissenschaften	6061	16891	17401	481	-	40834	30722
190	Sonderpädagogik	479	596	834	-	-	1909	1096
	Sport	5223	5102	11203	278	-	21802	15058
200	Sport	5223	5102	11203	278	-	21802	15058
	Rechts-, Wirtschafts- und Sozi- alwissenschaften	30195	53107	81137	6751	2381	173571	109531
220	Rechts-, Wirtschafts- und So- zialwissenschaften allgemein	70	507	2314	1205	1575	5671	2814
225	Regionalwissenschaften (so- weit nicht einzelnen Lehr- und Forschungsbereichen oder and. Fächergr. zuzuordnen)	4	139	1213	-	-	1356	1352
230	Politikwissenschaften	291	11562	9715	1625	-	23194	20426
235	Sozialwissenschaften	53	6263	15597	116	-	22027	20729
240	Sozialwesen	585	3782	2617	1151	212	8347	3452
250	Rechtswissenschaften	1343	4506	10092	201	-	16141	12397
270	Verwaltungswissenschaft	15386	11448	4156	60	-	31052	2978
290	Wirtschaftswissenschaften	12194	14074	33068	2301	550	62187	42347
310	Wirtschaftsingenieurwesen	269	826	2365	92	44	3536	3036
	Mathematik, Naturwissenschaften	36540	372812	557465	82905	3176	1052901	936229
330	Mathematik, Naturwissen- schaften allgemein	1276	1720	10237	4713	89	18035	14016
340	Mathematik	1179	7666	22487	412	103	31847	28471
350	Informatik	4750	23425	46099	8852	-8	83118	66570
360	Physik, Astronomie	8711	137028	158418	18145	91	322395	302303
370	Chemie	8753	73060	111879	28216	1903	223812	188413
390	Pharmazie	887	3576	9806	408	-	14677	13169
400	Biologie	5706	73811	110518	16122	998	207154	182763
410	Geowissenschaften (ohne Geo- graphie)	4399	48095	73397	5863	-	131755	121043
420	Geographie	879	4431	14624	174	-	20108	19481
	Humanmedizin	10857659	63745	453007	11409	49495	11435315	513848
440	Humanmedizin allgemein	1976728	9577	182704	1773	29999	2200781	137578
450	Vorklinische Humanmedizin (einschl. Zahnmedizin)	4124	15848	23756	845	171	44744	39742
470	Klinisch-theoretische Human- medizin (einschl. Zahnmed.)	328626	36400	76670	5614	201	447511	111367
490	Klinisch-praktische Human- medizin (ohne Zahnmedizin)	8321827	1913	166033	122	18865	8508760	221076
520	Zahnmedizin (klinisch-prak- tisch)	226354	7	3844	3055	259	233519	4085
	Veterinärmedizin	23215	8315	5400	5064	-	41996	15516
540	Veterinärmedizin allgemein	3434	957	1271	96	-	5758	2220
550	Vorklinische Veterinärmedizin	1379	563	1079	-	-	3021	1693
560	Klinisch-theoretische Veteri- närmedizin	4640	6709	2512	2275	-	16137	10653
580	Klinisch-praktische Veteri- närmedizin	13762	86	538	2693	-	17080	950

3 Einnahmen der Hochschulen 1992 nach Einnahmearten, Hochschularten, Fächergruppen sowie Lehr- und Forschungsbereichen

(Seite 36)

1 000 DM

Schl.- Nr.	Fächergruppe Lehr- und Forschungsbereich	Ver- waltungs- ein- nahmen	Zuweisungen und Zuschüsse				Ein- nahmen ins- gesamt	darunter: Dritt- mittel
			für lfd. Zwecke		für Investitionen			
			aus dem öffentl. Bereich	aus sonstigen Bereichen	aus dem öffentl. Bereich	aus sonstigen Bereichen		
Hochschulen in Trägerschaft des Landes								
	Agrar-, Forst- und Ernährungs- wissenschaften	42377	59155	47304	28369	6276	183481	118435
610	Agrar-, Forst- und Ernäh- rungswissensch. allgemein	15621	3829	964	2508	-	22922	3829
615	Landespflege, Umweltgestaltg.	1039	5874	5386	1473	-	13773	11712
620	Agrarwissenschaften	23127	28086	31920	6530	5791	95453	70809
640	Forstwissenschaft, Holzwirt- schaft	1990	19382	6857	17546	485	46260	27362
650	Ernährungs- und Haushalts- wissenschaften	600	1984	2177	312	-	5073	4723
	Ingenieurwissenschaften	101932	297870	524226	52670	3002	979703	856353
670	Ingenieurwissenschaften all- gemein	3652	8111	9418	3418	712	25312	17686
680	Bergbau, Hüttenwesen	2796	4297	28987	191	-	36271	35405
690	Maschinenbau/Verfahrens- technik	37058	178818	293286	24313	355	533831	474929
710	Elektrotechnik	18202	53284	83168	8843	524	164024	146133
720	Nautik, Verkehrstechnik	2435	5824	5409	702	83	14453	11975
730	Architektur	1001	6233	7797	6660	8	21700	17059
740	Raumplanung	630	1314	2144	862	-	4950	4615
750	Bauingenieurwesen	29845	34537	88160	7340	124	160003	134264
760	Vermessungswesen	6313	5452	5857	341	1196	19159	14287
	Kunst, Kunstwissenschaft	4643	10569	11699	7967	11	34888	16147
780	Kunst, Kunstwissenschaft all- gemein	403	762	3703	197	-	5066	4044
790	Bildende Kunst	429	939	1101	192	4	2664	1820
800	Gestaltung	803	1835	858	-	-	3497	1375
820	Darstellende Kunst, Film und Fernsehen, Theaterwissen- schaft	1144	783	1881	240	3	4050	2506
830	Musik, Musikwissenschaft	1864	6250	4156	7338	4	19611	6402
	Fächergruppen I N S G E S A M T (ohne Hochschule/Klinik insgesamt und ohne Zentrale Einrichtungen)	11113583	928150	1812934	203349	64456	14122477	2749699
870	Hochschule insgesamt (ohne Hochschulkliniken)	80852	166255	22135	31690	7834	308766	120262
	Zentrale Einrichtungen (ohne Hochschulkliniken)	155767	110064	232415	170870	5023	674139	300806
880	Zentrale Hochschulverwaltung	77256	64377	68131	113842	2989	326593	105000
890	Zentral verwaltete Hörsäle und Lehrräume	88	-	973	574	-	1635	1073
900	Zentralbibliothek	13210	6580	13709	23860	28	57385	21706
910	Hochschulrechenzentrum	10424	3043	3749	20524	-	37741	6904
920	Zentrale wissenschaftliche Einrichtungen	13584	26135	121787	6133	1480	169121	143539
930	Zentrale Betriebs- und Ver- sorgungseinrichtungen	16232	2524	884	2134	120	21894	1150
940	Soziale Einrichtungen	7820	2045	1800	3236	-	14901	1910
950	Übrige Ausbildungseinrich- tungen	3876	1000	3036	-	-	7913	3977
960	Mit der Hochschule verbunde- ne sowie hochschulfremde Einrichtungen	13277	4360	18346	567	406	36956	15547
	Zentrale Einrichtungen der Hochschulkliniken (nur Human- medizin)	712864	-	83956	-	36346	833168	78844
970	Kliniken insgesamt, zentrale Dienste	651951	-	80656	-	36158	768765	75272
980	Soziale Einrichtungen der Kliniken	33711	-	276	-	16	34003	287
986	Übrige Ausbildungseinrich- tungen der Kliniken	9016	-	1355	-	74	10447	1435
990	Mit den Kliniken verbundene sowie klinikfremde Einrich- tungen	18186	-	1669	-	98	19953	1850
999	I N S G E S A M T	12063066	1204469	2151438	405901	113658	15938534	3249607

3 Einnahmen der Hochschulen 1992 nach Einnahmearten, Hochschularten, Fächergruppen sowie Lehr- und Forschungsbereichen

(Seite 37)

1 000 DM

Schl.- Nr.	Fächergruppe Lehr- und Forschungsbereich	Ver- waltungs- ein- nahmen	Zuweisungen und Zuschüsse				Ein- nahmen ins- gesamt	darunter: Dritt- mittel
			für lfd. Zwecke		für Investitionen			
			aus dem öffentl. Bereich	aus sonstigen Bereichen	aus dem öffentl. Bereich	aus sonstigen Bereichen		
Hochschulen in Trägerschaft des Bundes								
	Sprach- u. Kulturwissenschaften	-	4	277	-	-	281	281
010	Sprach- und Kulturwissen- schaften allgemein	-	-	-	-	-	-	-
020	Evangelische Theologie	-	-	-	-	-	-	-
030	Katholische Theologie	-	-	-	-	-	-	-
040	Philosophie	-	-	-	-	-	-	-
050	Geschichte	-	-	-	-	-	-	-
070	Bibliothekswesen, Dokumenta- tion, Publizistik	-	-	-	-	-	-	-
080	Allgemeine und vergleichende Literatur- u. Sprachwissensch.	-	-	-	-	-	-	-
090	Altphilologie (klassische Philologie)	-	-	-	-	-	-	-
100	Germanistik (Deutsch, german. Sprachen ohne Anglistik)	-	-	-	-	-	-	-
110	Anglistik, Amerikanistik	-	-	-	-	-	-	-
120	Romanistik	-	-	-	-	-	-	-
130	Slawistik, Baltistik, Finno- Ugristik	-	-	-	-	-	-	-
140	Sonstige/Außereuropäische Sprach- u. Kulturwissensch.	-	-	-	-	-	-	-
160	Kulturwissenschaften i.e.S.	-	-	-	-	-	-	-
170	Psychologie	-	-	-	-	-	-	-
180	Erziehungswissenschaften	-	4	277	-	-	281	281
190	Sonderpädagogik	-	-	-	-	-	-	-
	Sport	-	-	-	-	-	-	-
200	Sport	-	-	-	-	-	-	-
	Rechts-, Wirtschafts- und Sozi- alwissenschaften	347	9158	2591	-	-	12097	153
220	Rechts-, Wirtschafts- und So- zialwissenschaften allgemein	-	-	-	-	-	-	-
225	Regionalwissenschaften (so- weit nicht einzelnen Lehr- und Forschungsbereichen oder and. Fächergr. zuzuordnen)	-	-	-	-	-	-	-
230	Politikwissenschaften	-	-	-	-	-	-	-
235	Sozialwissenschaften	-	-	-	-	-	-	-
240	Sozialwesen	-	-	-	-	-	-	-
250	Rechtswissenschaften	-	-	-	-	-	-	-
270	Verwaltungswissenschaft	346	9048	2438	-	-	11833	-
290	Wirtschaftswissenschaften	1	110	153	-	-	264	153
310	Wirtschaftsingenieurwesen	-	-	-	-	-	-	-
	Mathematik, Naturwissenschaften	-	106	592	-	-	698	698
330	Mathematik, Naturwissen- schaften allgemein	-	-	-	-	-	-	-
340	Mathematik	-	-	-	-	-	-	-
350	Informatik	-	106	592	-	-	698	698
360	Physik, Astronomie	-	-	-	-	-	-	-
370	Chemie	-	-	-	-	-	-	-
390	Pharmazie	-	-	-	-	-	-	-
400	Biologie	-	-	-	-	-	-	-
410	Geowissenschaften (ohne Geo- graphie)	-	-	-	-	-	-	-
420	Geographie	-	-	-	-	-	-	-
	Humanmedizin	-	-	-	-	-	-	-
440	Humanmedizin allgemein	-	-	-	-	-	-	-
450	Vorklinische Humanmedizin (einschl. Zahnmedizin)	-	-	-	-	-	-	-
470	Klinisch-theoretische Human- medizin (einschl. Zahnmed.)	-	-	-	-	-	-	-
490	Klinisch-praktische Human- medizin (ohne Zahnmedizin)	-	-	-	-	-	-	-
520	Zahnmedizin (klinisch-prak- tisch)	-	-	-	-	-	-	-
	Veterinärmedizin	-	-	-	-	-	-	-
540	Veterinärmedizin allgemein	-	-	-	-	-	-	-
550	Vorklinische Veterinärmedizin	-	-	-	-	-	-	-
560	Klinisch-theoretische Veteri- närmedizin	-	-	-	-	-	-	-
580	Klinisch-praktische Veteri- närmedizin	-	-	-	-	-	-	-

3 Einnahmen der Hochschulen 1992 nach Einnahmearten, Hochschularten, Fächergruppen sowie Lehr- und Forschungsbereichen

(Seite 38)

1 000 DM

Schl.- Nr.	Fächergruppe Lehr- und Forschungsbereich	Ver- waltungs- ein- nahmen	Zuweisungen und Zuschüsse				Ein- nahmen ins- gesamt	darunter: Dritt- mittel
			für lfd. Zwecke		für Investitionen			
			aus dem öffentl. Bereich	aus sonstigen Bereichen	aus dem öffentl. Bereich	aus sonstigen Bereichen		

Hochschulen in Trägerschaft des Bundes								
	Agrar-, Forst- und Ernährungs- wissenschaften	-	-	-	-	-	-	-
610	Agrar-, Forst- und Ernäh- rungswissensch. allgemein	-	-	-	-	-	-	-
615	Landespflege, Umweltgestaltg.	-	-	-	-	-	-	-
620	Agrarwissenschaften	-	-	-	-	-	-	-
640	Forstwissenschaft, Holzwirt- schaft	-	-	-	-	-	-	-
650	Ernährungs- und Haushalts- wissenschaften	-	-	-	-	-	-	-
	Ingenieurwissenschaften	-	4844	4824	-	-	9668	4824
670	Ingenieurwissenschaften all- gemein	-	2392	2002	-	-	4394	2002
680	Bergbau, Hüttenwesen	-	-	-	-	-	-	-
690	Maschinenbau/Verfahrens- technik	-	7	-	-	-	7	-
710	Elektrotechnik	-	960	1065	-	-	2025	1065
720	Nautik, Verkehrstechnik	-	-	-	-	-	-	-
730	Architektur	-	-	-	-	-	-	-
740	Raumplanung	-	-	-	-	-	-	-
750	Bauingenieurwesen	-	1485	1757	-	-	3242	1757
760	Vermessungswesen	-	-	-	-	-	-	-
	Kunst, Kunstwissenschaft	-	-	-	-	-	-	-
780	Kunst, Kunstwissenschaft all- gemein	-	-	-	-	-	-	-
790	Bildende Kunst	-	-	-	-	-	-	-
800	Gestaltung	-	-	-	-	-	-	-
820	Darstellende Kunst, Film und Fernsehen, Theaterwissen- schaft	-	-	-	-	-	-	-
830	Musik, Musikwissenschaft	-	-	-	-	-	-	-
	Fächergruppen I N S G E S A M T (ohne Hochschule/Klinik insgesamt und ohne Zentrale Einrichtungen)	347	14112	8284	-	-	22744	5956
870	Hochschule insgesamt (ohne Hochschulkliniken)	13	-	-	-	-	13	-
	Zentrale Einrichtungen (ohne Hochschulkliniken)	1529	1469	-	-	-	2998	-
880	Zentrale Hochschulverwaltung	-	1343	-	-	-	1343	-
890	Zentral verwaltete Hörsäle und Lehrräume	-	-	-	-	-	-	-
900	Zentralbibliothek	-	126	-	-	-	126	-
910	Hochschulrechenzentrum	-	-	-	-	-	-	-
920	Zentrale wissenschaftliche Einrichtungen	-	-	-	-	-	-	-
930	Zentrale Betriebs- und Ver- sorgungseinrichtungen	-	-	-	-	-	-	-
940	Soziale Einrichtungen	1524	-	-	-	-	1524	-
950	Übrige Ausbildungseinrich- tungen	5	-	-	-	-	5	-
960	Mit der Hochschule verbunde- ne sowie hochschulfremde Einrichtungen	-	-	-	-	-	-	-
	Zentrale Einrichtungen der Hochschulkliniken (nur Human- medizin)	-	-	-	-	-	-	-
970	Kliniken insgesamt, zentrale Dienste	-	-	-	-	-	-	-
980	Soziale Einrichtungen der Kliniken	-	-	-	-	-	-	-
986	Übrige Ausbildungseinrich- tungen der Kliniken	-	-	-	-	-	-	-
990	Mit den Kliniken verbundene sowie klinikfremde Einrich- tungen	-	-	-	-	-	-	-
999	I N S G E S A M T	1889	15581	8284	-	-	25755	5956

3 Einnahmen der Hochschulen 1992 nach Einnahmearten, Hochschularten, Fächergruppen sowie Lehr- und Forschungsbereichen

(Seite 39)

1 000 DM

Schl.- Nr.	Fächergruppe Lehr- und Forschungsbereich	Ver- waltungs- ein- nahmen	Zuweisungen und Zuschüsse				Ein- nahmen ins- gesamt	darunter: Dritt- mittel
			für lfd. Zwecke		für Investitionen			
			aus dem öffentl. Bereich	aus sonstigen Bereichen	aus dem öffentl. Bereich	aus sonstigen Bereichen		

Private Hochschulen								
	Sprach- u. Kulturwissenschaften	3137	10385	33149	39	255	46966	2625
010	Sprach- und Kulturwissen- schaften allgemein	82	-	390	-	24	496	-
020	Evangelische Theologie	1921	5624	17936	10	231	25722	1187
030	Katholische Theologie	455	2803	13156	29	-	16444	348
040	Philosophie	14	1185	-	-	-	1199	354
050	Geschichte	-	-	-	-	-	-	-
070	Bibliothekswesen, Dokumenta- tion, Publizistik	13	-	164	-	-	177	-
080	Allgemeine und vergleichende Literatur- u. Sprachwissensch.	-	-	128	-	-	128	-
090	Altphilologie (klassische Philologie)	-	-	-	-	-	-	-
100	Germanistik (Deutsch, german. Sprachen ohne Anglistik)	-	-	-	-	-	-	-
110	Anglistik, Amerikanistik	-	-	-	-	-	-	-
120	Romanistik	-	-	-	-	-	-	-
130	Slawistik, Baltistik, Finno- Ugristik	-	-	-	-	-	-	-
140	Sonstige/Außereuropäische Sprach- u. Kulturwissensch.	-	-	-	-	-	-	-
160	Kulturwissenschaften i.e.S.	-	-	-	-	-	-	-
170	Psychologie	-	-	-	-	-	-	-
180	Erziehungswissenschaften	652	773	1375	-	-	2800	736
190	Sonderpädagogik	-	-	-	-	-	-	-
	Sport	-	-	-	-	-	-	-
200	Sport	-	-	-	-	-	-	-
	Rechts-, Wirtschafts- und Sozi- alwissenschaften	12196	35672	29365	560	1483	79277	5753
220	Rechts-, Wirtschafts- und So- zialwissenschaften allgemein	6008	1269	-	-	832	8109	-
225	Regionalwissenschaften (so- weit nicht einzelnen Lehr- und Forschungsbereichen oder and. Fächergr. zuzuordnen)	-	-	-	-	-	-	-
230	Politikwissenschaften	-	-	-	-	-	-	-
235	Sozialwissenschaften	-	-	-	-	-	-	-
240	Sozialwesen	1753	32634	17196	528	651	52763	4630
250	Rechtswissenschaften	-	-	-	-	-	-	-
270	Verwaltungswissenschaft	-	-	-	-	-	-	-
290	Wirtschaftswissenschaften	4435	1769	12169	32	-	18405	1123
310	Wirtschaftsingenieurwesen	-	-	-	-	-	-	-
	Mathematik, Naturwissenschaften	3020	668	6399	9	-	10096	882
330	Mathematik, Naturwissen- schaften allgemein	43	-	172	-	-	215	36
340	Mathematik	141	-	2009	-	-	2150	118
350	Informatik	30	668	-	9	-	707	-
360	Physik, Astronomie	386	-	731	-	-	1117	155
370	Chemie	2085	-	2154	-	-	4239	291
390	Pharmazie	-	-	-	-	-	-	-
400	Biologie	335	-	1333	-	-	1668	282
410	Geowissenschaften (ohne Geo- graphie)	-	-	-	-	-	-	-
420	Geographie	-	-	-	-	-	-	-
	Humanmedizin	2113	-	8403	-	-	10516	1779
440	Humanmedizin allgemein	22	-	86	-	-	108	18
450	Vorklinische Humanmedizin (einschl. Zahnmedizin)	270	-	1075	-	-	1345	227
470	Klinisch-theoretische Human- medizin (einschl. Zahnmed.)	243	-	967	-	-	1210	205
490	Klinisch-praktische Human- medizin (ohne Zahnmedizin)	519	-	2063	-	-	2582	437
520	Zahnmedizin (klinisch-prak- tisch)	1059	-	4212	-	-	5271	892
	Veterinärmedizin	-	-	-	-	-	-	-
540	Veterinärmedizin allgemein	-	-	-	-	-	-	-
550	Vorklinische Veterinärmedizin	-	-	-	-	-	-	-
560	Klinisch-theoretische Veteri- närmedizin	-	-	-	-	-	-	-
580	Klinisch-praktische Veteri- närmedizin	-	-	-	-	-	-	-

3 Einnahmen der Hochschulen 1992 nach Einnahmearten, Hochschularten, Fächergruppen sowie Lehr- und Forschungsbereichen

(Seite 40)

1 000 DM

Schl.- Nr.	Fächergruppe Lehr- und Forschungsbereich	Ver- waltungs- ein- nahmen	Zuweisungen und Zuschüsse				Ein- nahmen ins- gesamt	darunter: Dritt- mittel
			für lfd. Zwecke		für Investitionen			
			aus dem öffentl. Bereich	aus sonstigen Bereichen	aus dem öffentl. Bereich	aus sonstigen Bereichen		
Private Hochschulen								
	Agrar-, Forst- und Ernährungs- wissenschaften	238	-	946	-	-	1184	200
610	Agrar-, Forst- und Ernäh- rungswissensch. allgemein	-	-	-	-	-	-	-
615	Landespflege, Umweltgestaltg.	238	-	946	-	-	1184	200
620	Agrarwissenschaften	-	-	-	-	-	-	-
640	Forstwissenschaft, Holzwirt- schaft	-	-	-	-	-	-	-
650	Ernährungs- und Haushalts- wissenschaften	-	-	-	-	-	-	-
	Ingenieurwissenschaften	2211	4741	4480	381	-	11814	3406
670	Ingenieurwissenschaften all- gemein	2209	3200	215	161	-	5786	3406
680	Bergbau, Hüttenwesen	-	-	-	-	-	-	-
690	Maschinenbau/Verfahrens- technik	-	667	-	220	-	887	-
710	Elektrotechnik	-	585	4265	-	-	4850	-
720	Nautik, Verkehrstechnik	-	-	-	-	-	-	-
730	Architektur	2	289	-	-	-	291	-
740	Raumplanung	-	-	-	-	-	-	-
750	Bauingenieurwesen	-	-	-	-	-	-	-
760	Vermessungswesen	-	-	-	-	-	-	-
	Kunst, Kunstwissenschaft	3357	4328	1258	173	-	9116	239
780	Kunst, Kunstwissenschaft all- gemein	-	-	-	-	-	-	-
790	Bildende Kunst	-	-	-	-	-	-	-
800	Gestaltung	1180	4078	101	173	-	5532	239
820	Darstellende Kunst, Film und Fernsehen, Theaterwissen- schaft	2177	250	39	-	-	2466	-
830	Musik, Musikwissenschaft	-	-	1118	-	-	1118	-
	Fächergruppen I N S G E S A M T (ohne Hochschule/Klinik insgesamt und ohne Zentrale Einrichtungen)	26272	55794	84000	1162	1738	168969	14884
870	Hochschule insgesamt (ohne Hochschulkliniken)	718	10661	2826	-	-	14206	10370
	Zentrale Einrichtungen (ohne Hochschulkliniken)	2343	5502	12814	174	978	21810	212
880	Zentrale Hochschulverwaltung	311	4760	7258	86	58	12472	15
890	Zentral verwaltete Hörsäle und Lehrräume	5	-	-	-	-	5	-
900	Zentralbibliothek	19	510	719	88	25	1361	100
910	Hochschulrechenzentrum	-	-	-	-	-	-	-
920	Zentrale wissenschaftliche Einrichtungen	-	-	118	-	-	118	1
930	Zentrale Betriebs- und Ver- sorgungseinrichtungen	1278	-	4155	-	889	6322	-
940	Soziale Einrichtungen	458	232	89	-	6	785	-
950	Übrige Ausbildungseinrich- tungen	113	-	451	-	-	564	96
960	Mit der Hochschule verbunde- ne sowie hochschulfremde Einrichtungen	159	-	24	-	-	183	-
	Zentrale Einrichtungen der Hochschulkliniken (nur Human- medizin)	665	-	2643	-	-	3308	560
970	Kliniken insgesamt, zentrale Dienste	519	-	2063	-	-	2582	437
980	Soziale Einrichtungen der Kliniken	-	-	-	-	-	-	-
986	Übrige Ausbildungseinrich- tungen der Kliniken	146	-	580	-	-	726	123
990	Mit den Kliniken verbundene sowie klinikfremde Einrich- tungen	-	-	-	-	-	-	-
999	I N S G E S A M T	29997	71957	102283	1336	2716	208292	26026

4.1 Ausgaben, Verwaltungs- und Drittmittelaufnahmen der Universitäten einschl. Gesamthochschulen, Pädagogische und Theologische Hochschulen (ohne medizinische Einrichtungen) 1992 nach Ländern und Fächergruppen (Seite 1)

1 000 DM

Fächergruppe	Personal- ausgaben	Unter- haltung d. Grund- stücke und Gebäude	Übrige laufende Ausgaben	Investi- tions- ausgaben	Ausgaben insgesamt	Ver- waltungs- einnahmen	Dritt- mittel
Baden-Württemberg							
Sprach- und Kulturwissenschaften	208777	163	20589	4776	234305	393	27380
Sport	13302	-	2457	1164	16923	967	1380
Rechts-, Wirtschafts- und Sozialwissenschaften	147770	60	17793	5799	171422	380	18627
Mathematik, Naturwissenschaften	487231	7	93828	84576	665642	1248	159596
Humanmedizin 1)	-	-	-	-	-	-	-
Veterinärmedizin	-	-	-	170	170	-	-
Agrar-, Forst- und Ernährungswissenschaften	82223	-	19068	6494	107785	4273	29609
Ingenieurwissenschaften	350688	-	67080	59531	477299	2900	202389
Kunst, Kunstwissenschaft	11647	-	1459	286	13392	56	514
Hochschule insgesamt, Zentrale Einrichtungen	529730	121608	227025	178004	1056367	16950	89960
I N S G E S A M T	1831368	121838	449299	340800	2743305	27167	529455
darunter: Mit der Hochschule verbundene sowie hochschulfremde Einrichtungen	3527	30	3614	3678	10849	805	2040
Bayern							
Sprach- und Kulturwissenschaften	267326	-	29356	6952	303632	820	13507
Sport	22946	-	9444	9660	42050	2155	179
Rechts-, Wirtschafts- und Sozialwissenschaften	185750	-	24718	20356	230825	618	13749
Mathematik, Naturwissenschaften	467505	-	109355	161372	738238	5688	94184
Humanmedizin 1)	-	-	-	-	-	-	-
Veterinärmedizin	41306	-	12416	14101	67824	7275	1266
Agrar-, Forst- und Ernährungswissenschaften	88270	-	25955	48818	163040	18891	20991
Ingenieurwissenschaften	252831	-	57155	74491	384481	23250	61928
Kunst, Kunstwissenschaft	17527	-	2065	209	19800	28	315
Hochschule insgesamt, Zentrale Einrichtungen	348821	-	266397	140291	755505	26982	46563
I N S G E S A M T	1692282	-	536861	476250	2705395	85707	252682
darunter: Mit der Hochschule verbundene sowie hochschulfremde Einrichtungen	320	-	-	-	320	-	-
Berlin							
Sprach- und Kulturwissenschaften	210636	6604	16026	1471	234737	2045	13750
Sport	6696	203	682	238	7819	10	303
Rechts-, Wirtschafts- und Sozialwissenschaften	117303	3090	14414	10463	145270	677	7748
Mathematik, Naturwissenschaften	261445	9742	47500	50032	368719	887	44840
Humanmedizin 1)	-	-	-	-	-	-	-
Veterinärmedizin	54374	8895	21322	11940	96531	4924	2131
Agrar-, Forst- und Ernährungswissenschaften	60723	516	7673	999	69911	508	1192
Ingenieurwissenschaften	149671	-	15464	19152	184287	80	6945
Kunst, Kunstwissenschaft	9819	1064	1052	133	12068	14	386
Hochschule insgesamt, Zentrale Einrichtungen	279696	175744	161075	34442	650957	34779	63732
I N S G E S A M T	1150363	205858	285208	128870	1770299	43924	141027
darunter: Mit der Hochschule verbundene sowie hochschulfremde Einrichtungen	1251	17	665	1064	2997	1063	783
Brandenburg							
Sprach- und Kulturwissenschaften	24769	212	1350	1189	27523	48	254
Sport	3379	59	319	5800	9557	20	200
Rechts-, Wirtschafts- und Sozialwissenschaften	9807	86	518	870	11280	5	350
Mathematik, Naturwissenschaften	19065	414	3036	8292	30807	425	5097
Humanmedizin 1)	-	-	-	-	-	-	-
Veterinärmedizin	-	-	-	-	-	-	-
Agrar-, Forst- und Ernährungswissenschaften	1	-	-	-	1	-	-
Ingenieurwissenschaften	11460	31	1152	7573	20214	49	696
Kunst, Kunstwissenschaft	3435	3	82	80	3599	-	1
Hochschule insgesamt, Zentrale Einrichtungen	37145	12561	10175	22769	82650	5555	689
I N S G E S A M T	109061	13366	16632	46573	185631	6102	7287
darunter: Mit der Hochschule verbundene sowie hochschulfremde Einrichtungen	903	7	759	2485	4155	757	179
Bremen							
Sprach- und Kulturwissenschaften	26678	-	1879	973	29530	-	4184
Sport	2357	-	193	99	2649	-	332
Rechts-, Wirtschafts- und Sozialwissenschaften	22571	-	1606	2185	26362	-	3788
Mathematik, Naturwissenschaften	50694	-	9051	23568	83313	-	22710
Humanmedizin 1)	-	-	-	-	-	-	-
Veterinärmedizin	-	-	-	-	-	-	-
Agrar-, Forst- und Ernährungswissenschaften	2140	-	110	53	2303	-	-
Ingenieurwissenschaften	21697	-	3818	35668	61183	-	9364
Kunst, Kunstwissenschaft	1918	-	94	54	2066	-	119
Hochschule insgesamt, Zentrale Einrichtungen	47917	16026	14727	16259	94929	6559	2145
I N S G E S A M T	175972	16026	31478	78859	302335	6559	42642
darunter: Mit der Hochschule verbundene sowie hochschulfremde Einrichtungen	-	-	-	-	-	-	-
Hamburg							
Sprach- und Kulturwissenschaften	94091	232	9138	516	103977	143	7147
Sport	3627	-	183	78	3888	5	120
Rechts-, Wirtschafts- und Sozialwissenschaften	69455	-	10871	1888	82214	406	3013
Mathematik, Naturwissenschaften	150346	9910	28651	37971	226878	1478	44633
Humanmedizin 1)	-	-	-	-	-	-	-
Veterinärmedizin	-	-	-	-	-	-	-
Agrar-, Forst- und Ernährungswissenschaften	1093	-	304	94	1491	-	1422
Ingenieurwissenschaften	92333	271	21041	3228	116873	2974	27043
Kunst, Kunstwissenschaft	-	-	-	657	657	-	-
Hochschule insgesamt, Zentrale Einrichtungen	89017	39460	46264	38750	213491	10138	5574
I N S G E S A M T	499962	49873	116452	83182	749469	15144	88952
darunter: Mit der Hochschule verbundene sowie hochschulfremde Einrichtungen	426	-	714	-	1140	-	-

1) In den Angaben der medizinischen Einrichtungen enthalten.

4.1 Ausgaben, Verwaltungs- und Drittmittelaufnahmen der Universitäten einschl. Gesamthochschulen, Pädagogische und Theologische Hochschulen (ohne medizinische Einrichtungen) 1992 nach Ländern und Fächergruppen (Seite 2)

1 000 DM

Fächergruppe	Personal- ausgaben	Unter- haltung d. Grund- stücke und Gebäude	Übrige laufende Ausgaben	Investi- tions- ausgaben	Ausgaben insgesamt	Ver- waltungs- einnahmen	Dritt- mittel
Hessen							
Sprach- und Kulturwissenschaften	146500	174	15585	1756	164015	1383	13380
Sport	13311	12	1339	602	15264	531	391
Rechts-, Wirtschafts- und Sozialwissenschaften	116226	77	12508	867	129678	6839	6141
Mathematik, Naturwissenschaften	299087	703	42211	82064	424065	5948	50588
Humanmedizin 1)	-	-	-	-	-	-	-
Veterinärmedizin	26248	350	4881	1220	32699	3921	2066
Agrar-, Forst- und Ernährungswissenschaften	45762	1367	9646	20542	77317	6649	10081
Ingenieurwissenschaften	123659	226	18628	41196	183709	18102	20548
Kunst, Kunstwissenschaft	23834	-	2019	460	26313	339	920
Hochschule insgesamt, Zentrale Einrichtungen	188778	127289	56494	25865	398426	19156	11170
I N S G E S A M T	983405	130198	163311	174572	1451486	62868	115285
darunter: Mit der Hochschule verbundene sowie hochschulfremde Einrichtungen	4483	-	291	713	5487	371	450
Mecklenburg-Vorpommern							
Sprach- und Kulturwissenschaften	30724	11	478	756	31969	10	228
Sport	3398	28	95	60	3581	-	63
Rechts-, Wirtschafts- und Sozialwissenschaften	10790	17	480	695	11982	25	177
Mathematik, Naturwissenschaften	60730	148	8238	4073	73189	3251	14342
Humanmedizin 1)	-	-	-	-	-	-	-
Veterinärmedizin	-	-	-	-	-	-	-
Agrar-, Forst- und Ernährungswissenschaften	8646	-	689	187	9522	412	1471
Ingenieurwissenschaften	30573	47	2041	1727	34388	1081	6753
Kunst, Kunstwissenschaft	5048	263	64	90	5465	-	-
Hochschule insgesamt, Zentrale Einrichtungen	55606	16837	17232	21541	111216	7145	456
I N S G E S A M T	205515	17351	29317	29129	281312	11924	23490
darunter: Mit der Hochschule verbundene sowie hochschulfremde Einrichtungen	18	-	7	8620	8645	4	-
Niedersachsen							
Sprach- und Kulturwissenschaften	168669	-	9859	8762	187290	745	13423
Sport	4858	3	685	60	5606	231	878
Rechts-, Wirtschafts- und Sozialwissenschaften	94508	-	6856	20402	121766	511	8811
Mathematik, Naturwissenschaften	284206	-	48600	51370	384176	11602	98839
Humanmedizin 1)	-	-	-	-	-	-	-
Veterinärmedizin	46443	-	10860	2375	59678	6203	9439
Agrar-, Forst- und Ernährungswissenschaften	74908	-	13181	5067	93156	5549	33972
Ingenieurwissenschaften	252781	-	50046	29242	332069	39577	146402
Kunst, Kunstwissenschaft	1634	-	341	110	2085	8	47
Hochschule insgesamt, Zentrale Einrichtungen	255605	12131	144211	155120	567067	14089	39009
I N S G E S A M T	1183612	12134	284639	272508	1752893	78515	350820
darunter: Mit der Hochschule verbundene sowie hochschulfremde Einrichtungen	4679	-	128	-	4807	22	22
Nordrhein-Westfalen							
Sprach- und Kulturwissenschaften	447477	2167	39208	6657	495509	4993	53921
Sport	44493	167	5631	1477	51768	207	7832
Rechts-, Wirtschafts- und Sozialwissenschaften	255841	1949	35687	5344	298821	10414	24420
Mathematik, Naturwissenschaften	787192	2353	148385	88097	1026027	4477	246614
Humanmedizin 1)	-	-	-	-	-	-	-
Veterinärmedizin	-	-	-	-	-	-	-
Agrar-, Forst- und Ernährungswissenschaften	47476	98	10611	1939	60124	2556	6110
Ingenieurwissenschaften	602944	441	96280	61614	761279	1943	236509
Kunst, Kunstwissenschaft	38189	368	3770	852	43179	3	1592
Hochschule insgesamt, Zentrale Einrichtungen	653551	232917	168153	70856	1125477	22500	51703
I N S G E S A M T	2877163	240460	507725	236836	3862184	47093	628701
darunter: Mit der Hochschule verbundene sowie hochschulfremde Einrichtungen	3492	341	15166	11347	30346	60	1133
Rheinland-Pfalz							
Sprach- und Kulturwissenschaften	102243	293	6290	2803	111629	101	7505
Sport	5356	17	452	266	6092	15	81
Rechts-, Wirtschafts- und Sozialwissenschaften	58201	762	7570	64570	131099	2838	8434
Mathematik, Naturwissenschaften	159756	-	31258	19034	210045	79	52335
Humanmedizin 1)	-	-	-	-	-	-	-
Veterinärmedizin	-	-	-	-	-	-	-
Agrar-, Forst- und Ernährungswissenschaften	-	-	-	37	37	-	-
Ingenieurwissenschaften	33358	-	5249	22033	60639	28	11286
Kunst, Kunstwissenschaft	15564	-	1307	2401	19271	9	2151
Hochschule insgesamt, Zentrale Einrichtungen	117342	52115	33807	30401	233662	10706	5712
I N S G E S A M T	491820	53187	85933	141545	772474	13776	88104
darunter: Mit der Hochschule verbundene sowie hochschulfremde Einrichtungen	1010	-	194	106	1310	767	2

1) In den Angaben der medizinischen Einrichtungen enthalten.

4.1 Ausgaben, Verwaltungs- und Drittmiteleinahmen der Universitäten einschl. Gesamthochschulen, Pädagogische und Theologische Hochschulen (ohne medizinische Einrichtungen) 1992 nach Ländern und Fächergruppen (Seite 3)

1 000 DM

Fächergruppe	Personal- ausgaben	Unter- haltung d. Grund- stücke und Gebäude	Übrige laufende Ausgaben	Investi- tions- ausgaben	Ausgaben insgesamt	Ver- waltungs- einnahmen	Dritt- mittel
Saarland							
Sprach- und Kulturwissenschaften	35816	-	3831	58	39705	-	6858
Sport	1847	-	376	138	2361	-	395
Rechts-, Wirtschafts- und Sozialwissenschaften	27699	-	3550	25	31274	-	4491
Mathematik, Naturwissenschaften	52520	-	7926	19063	79509	-	20159
Humanmedizin 1)	-	-	-	-	-	-	-
Veterinärmedizin	-	-	-	-	-	-	-
Agrar-, Forst- und Ernährungswissenschaften	618	-	90	-	708	-	-
Ingenieurwissenschaften	12860	-	1442	712	15014	-	2118
Kunst, Kunstwissenschaft	1779	-	144	10	1933	-	33
Hochschule insgesamt, Zentrale Einrichtungen	36683	13614	8083	15973	74353	2590	6045
I N S G E S A M T	169822	13614	25442	35979	244857	2590	40099
darunter: Mit der Hochschule verbundene sowie hochschulfremde Einrichtungen	1577	-	120	6568	8265	-	1703
Sachsen							
Sprach- und Kulturwissenschaften	119479	675	7352	3417	130923	2085	3716
Sport	13656	693	1234	2274	17857	839	1610
Rechts-, Wirtschafts- und Sozialwissenschaften	33124	745	5687	16431	55987	132	848
Mathematik, Naturwissenschaften	152575	1580	18223	32473	204851	647	27549
Humanmedizin 1)	-	-	-	-	-	-	-
Veterinärmedizin	16103	-	2029	2548	20680	611	614
Agrar-, Forst- und Ernährungswissenschaften	29616	100	4926	1977	36619	1381	5549
Ingenieurwissenschaften	195638	9957	35097	39857	280549	964	73449
Kunst, Kunstwissenschaft	10179	-	274	-	10453	3	-
Hochschule insgesamt, Zentrale Einrichtungen	140189	83608	30198	72586	326581	7268	7076
I N S G E S A M T	710559	97358	105020	171563	1084500	13930	120411
darunter: Mit der Hochschule verbundene sowie hochschulfremde Einrichtungen	2354	54	1252	8	3668	328	3441
Sachsen-Anhalt							
Sprach- und Kulturwissenschaften	60916	12	3132	4377	68435	265	787
Sport	9548	100	359	150	10157	208	139
Rechts-, Wirtschafts- und Sozialwissenschaften	16510	192	2305	108	19115	3	240
Mathematik, Naturwissenschaften	90925	-	8955	1108	100987	829	10399
Humanmedizin 1)	-	-	-	-	-	-	-
Veterinärmedizin	1935	-	158	-	2092	281	-
Agrar-, Forst- und Ernährungswissenschaften	28478	-	1395	1626	31499	89	2039
Ingenieurwissenschaften	62000	102	11710	11949	85762	15	11783
Kunst, Kunstwissenschaft	5576	-	51	152	5780	-	-
Hochschule insgesamt, Zentrale Einrichtungen	83757	30419	40371	56064	210613	8501	6721
I N S G E S A M T	359645	30825	68436	75534	534440	10191	32108
darunter: Mit der Hochschule verbundene sowie hochschulfremde Einrichtungen	3505	-	136	-	3641	388	-
Schleswig-Holstein							
Sprach- und Kulturwissenschaften	28532	20	1889	656	31097	12	2677
Sport	14993	3	1086	383	16465	11	1050
Rechts-, Wirtschafts- und Sozialwissenschaften	20524	-	2488	344	23357	60	1453
Mathematik, Naturwissenschaften	83227	731	21489	8797	114244	401	31413
Humanmedizin 1)	-	-	-	-	-	-	-
Veterinärmedizin	-	-	-	-	-	-	-
Agrar-, Forst- und Ernährungswissenschaften	16253	21	2027	1198	19499	128	4563
Ingenieurwissenschaften	-	-	-	-	-	-	-
Kunst, Kunstwissenschaft	1770	-	177	12	1959	-	209
Hochschule insgesamt, Zentrale Einrichtungen	84952	25658	29859	68312	208781	3723	38372
I N S G E S A M T	250251	26433	59015	79702	415402	4335	79737
darunter: Mit der Hochschule verbundene sowie hochschulfremde Einrichtungen	6724	-	780	99	7603	1	925
Thüringen							
Sprach- und Kulturwissenschaften	32321	98	2081	754	35254	132	244
Sport	4705	526	474	487	6192	3	105
Rechts-, Wirtschafts- und Sozialwissenschaften	14219	-	2541	8883	25643	-	2
Mathematik, Naturwissenschaften	77980	2277	9156	18963	108376	395	9893
Humanmedizin 1)	-	-	-	-	-	-	-
Veterinärmedizin	-	-	-	-	-	-	-
Agrar-, Forst- und Ernährungswissenschaften	1561	-	190	502	2253	17	223
Ingenieurwissenschaften	34604	-	5357	9722	49683	2335	10030
Kunst, Kunstwissenschaft	2078	-	99	149	2326	-	-
Hochschule insgesamt, Zentrale Einrichtungen	90265	35056	22621	55934	203876	6463	6840
I N S G E S A M T	257733	37957	42519	95394	433603	9345	27337
darunter: Mit der Hochschule verbundene sowie hochschulfremde Einrichtungen	-	-	-	-	-	-	-

1) In den Angaben der medizinischen Einrichtungen enthalten.

4.1 Ausgaben, Verwaltungs- und Drittmittel-einnahmen der Universitäten einschl. Gesamthochschulen, Pädagogische und Theologische Hochschulen (ohne medizinische Einrichtungen) 1992 nach Ländern und Fächergruppen (Seite 4)

1 000 DM

Fächergruppe	Personal- ausgaben	Unter- haltung d. Grund- stücke und Gebäude	Übrige laufende Ausgaben	Investi- tions- ausgaben	Ausgaben insgesamt	Ver- waltungs- einnahmen	Dritt- mittel
Länder insgesamt							
Sprach- und Kulturwissenschaften	2004954	10661	168043	45873	2229530	13175	168961
Sport	168472	1811	25009	22936	218229	5202	15058
Rechts-, Wirtschafts- und Sozialwissenschaften	1200298	6978	149592	159230	1516095	22908	102292
Mathematik, Naturwissenschaften	3484484	27865	635862	690853	4839066	37355	933791
Humanmedizin 1)	-	-	-	-	-	-	-
Veterinärmedizin	186409	9245	51666	32354	279674	23215	15516
Agrar-, Forst- und Ernährungswissenschaften	487768	2102	95865	89533	675265	40453	117222
Ingenieurwissenschaften	2227097	11075	391560	417695	3047429	93298	827243
Kunst, Kunstwissenschaft	149997	1698	12998	5655	170346	460	6287
Hochschule insgesamt, Zentrale Einrichtungen	3039054	995043	1276692	1003167	6313951	203104	981767
I N S G E S A M T	12948533	1066478	2807287	2467296	19289585	439170	2568137
darunter: Mit der Hochschule verbundene sowie hochschulfremde Einrichtungen	34269	449	23826	34688	93233	4566	10678
Früheres Bundesgebiet							
Sprach- und Kulturwissenschaften	1680047	9345	150529	35351	1875270	10124	162021
Sport	128670	400	22245	14165	165481	4122	12939
Rechts-, Wirtschafts- und Sozialwissenschaften	1095976	5815	135792	132243	1369824	22415	100160
Mathematik, Naturwissenschaften	3026430	22916	575923	624468	4249740	31766	858559
Humanmedizin 1)	-	-	-	-	-	-	-
Veterinärmedizin	152526	8530	45581	29704	236342	21108	14617
Agrar-, Forst- und Ernährungswissenschaften	383461	1486	82775	85212	552931	38165	106808
Ingenieurwissenschaften	1891011	938	334877	346633	2573462	88849	723846
Kunst, Kunstwissenschaft	115809	1411	11874	5184	134276	455	5900
Hochschule insgesamt, Zentrale Einrichtungen	2572156	759275	1116984	760825	5209233	164396	352185
I N S G E S A M T	11046086	810116	2476580	2033785	16366559	381400	2337035
darunter: Mit der Hochschule verbundene sowie hochschulfremde Einrichtungen	27489	388	21672	23575	73124	3089	7058
darunter: Berlin-West							
Sprach- und Kulturwissenschaften	153938	6296	12905	1442	174581	1534	12039
Sport	1580	198	399	238	2415	-	301
Rechts-, Wirtschafts- und Sozialwissenschaften	97431	2967	12145	10463	123006	349	7233
Mathematik, Naturwissenschaften	204666	9212	35169	48556	297603	845	36888
Humanmedizin 1)	-	-	-	-	-	-	-
Veterinärmedizin	38529	8180	17424	11838	75971	3709	1846
Agrar-, Forst- und Ernährungswissenschaften	24718	-	1783	970	27471	119	60
Ingenieurwissenschaften	147860	-	14138	18918	180816	75	6259
Kunst, Kunstwissenschaft	1947	1043	498	133	3621	12	-
Hochschule insgesamt, Zentrale Einrichtungen	219760	118457	121964	20994	481175	31003	55932
I N S G E S A M T	890429	146353	216425	113552	1366759	37646	120558
darunter: Mit der Hochschule verbundene sowie hochschulfremde Einrichtungen	1251	17	665	1064	2997	1063	783
Neue Länder und Berlin-Ost							
Sprach- und Kulturwissenschaften	324907	1316	17514	10522	354260	3051	6940
Sport	39802	1411	2764	8771	52748	1080	2119
Rechts-, Wirtschafts- und Sozialwissenschaften	104322	1163	13800	26987	146271	493	2132
Mathematik, Naturwissenschaften	458054	4949	59939	66385	589326	5589	75232
Humanmedizin 1)	-	-	-	-	-	-	-
Veterinärmedizin	33883	715	6085	2650	43332	2107	899
Agrar-, Forst- und Ernährungswissenschaften	104307	616	13090	4921	122334	2288	10414
Ingenieurwissenschaften	336086	10137	56683	71062	473967	4449	103397
Kunst, Kunstwissenschaft	34188	287	1124	471	36070	5	387
Hochschule insgesamt, Zentrale Einrichtungen	466898	235768	159708	242342	1104718	38708	29582
I N S G E S A M T	1902447	256362	330707	433511	2923026	57770	231102
darunter: Mit der Hochschule verbundene sowie hochschulfremde Einrichtungen	6780	61	2154	11113	20109	1477	3620
darunter: Berlin-Ost							
Sprach- und Kulturwissenschaften	56698	308	3121	29	60156	511	1711
Sport	5116	5	283	-	5404	10	2
Rechts-, Wirtschafts- und Sozialwissenschaften	19872	123	2269	-	22264	328	515
Mathematik, Naturwissenschaften	56779	530	12331	1476	71116	42	7952
Humanmedizin 1)	-	-	-	-	-	-	-
Veterinärmedizin	15845	715	3898	102	20560	1215	285
Agrar-, Forst- und Ernährungswissenschaften	36005	516	5890	29	42440	389	1132
Ingenieurwissenschaften	1811	-	1326	234	3371	5	686
Kunst, Kunstwissenschaft	7872	21	554	-	8447	2	386
Hochschule insgesamt, Zentrale Einrichtungen	59936	57287	39111	13448	169782	3776	7800
I N S G E S A M T	259934	59505	68783	15318	403540	6278	20469
darunter: Mit der Hochschule verbundene sowie hochschulfremde Einrichtungen	-	-	-	-	-	-	-

1) In den Angaben der medizinischen Einrichtungen enthalten.

4.2 Ausgaben, Verwaltungs- und Drittmiteleinahmen der medizinischen Einrichtungen der Hochschulen 1992 nach Ländern und Fächergruppen (Seite 1)

1 000 DM

Fächergruppe	Personal- ausgaben	Unter- haltung d. Grund- stücke und Gebäude	Übrige laufende Ausgaben	Investi- tions- ausgaben	Ausgaben insgesamt	Ver- waltungs- einnahmen	Dritt- mittel
Baden-Württemberg							
Humanmedizin (Universitäten, Gesamthochschulen)	68381	-	56927	4244	129552	5810	23172
Humanmedizin (Hochschulkliniken)	1125309	130879	481030	181658	1918874	1590966	93305
Zentrale Einrichtungen der Hochschulkliniken	191865	125625	111264	56405	485159	58781	5794
I N S G E S A M T	1385555	256504	649221	242307	2533585	1655557	122271
darunter: Mit der Hochschule/Klinik verbundene sowie hochschul-/klinikfremde Einricht.	6214	2469	57970	5304	71957	10512	737
Bayern							
Humanmedizin (Universitäten, Gesamthochschulen)	174966	-	53018	28036	256025	44937	46218
Humanmedizin (Hochschulkliniken)	1193258	-	808323	283866	2285447	1529391	-
Zentrale Einrichtungen der Hochschulkliniken	168460	-	100028	11521	280009	19734	-
I N S G E S A M T	1536684	-	961369	323423	2821481	1594122	46218
darunter: Mit der Hochschule/Klinik verbundene sowie hochschul-/klinikfremde Einricht.	12421	-	3613	530	16564	1490	-
Berlin							
Humanmedizin (Universitäten, Gesamthochschulen)	55730	6069	14873	11875	88547	15960	4211
Humanmedizin (Hochschulkliniken)	911250	67642	545621	329815	1854328	1161516	25153
Zentrale Einrichtungen der Hochschulkliniken	67016	-	37543	364	104923	-	-
I N S G E S A M T	1033996	73711	598037	342054	2047798	1177476	29364
darunter: Mit der Hochschule/Klinik verbundene sowie hochschul-/klinikfremde Einricht.	-	-	-	-	-	-	-
Brandenburg							
Humanmedizin (Universitäten, Gesamthochschulen)	-	-	-	-	-	-	-
Humanmedizin (Hochschulkliniken)	-	-	-	-	-	-	-
Zentrale Einrichtungen der Hochschulkliniken	-	-	-	-	-	-	-
I N S G E S A M T	-	-	-	-	-	-	-
darunter: Mit der Hochschule/Klinik verbundene sowie hochschul-/klinikfremde Einricht.	-	-	-	-	-	-	-
Bremen							
Humanmedizin (Universitäten, Gesamthochschulen)	-	-	-	-	-	-	-
Humanmedizin (Hochschulkliniken)	-	-	-	-	-	-	-
Zentrale Einrichtungen der Hochschulkliniken	-	-	-	-	-	-	-
I N S G E S A M T	-	-	-	-	-	-	-
darunter: Mit der Hochschule/Klinik verbundene sowie hochschul-/klinikfremde Einricht.	-	-	-	-	-	-	-
Hamburg							
Humanmedizin (Universitäten, Gesamthochschulen)	2	-	-	-	2	-	-
Humanmedizin (Hochschulkliniken)	316857	-	224584	39186	580627	483111	21950
Zentrale Einrichtungen der Hochschulkliniken	68539	-	51783	9440	129762	11421	13016
I N S G E S A M T	385398	-	276367	48626	710391	494532	34966
darunter: Mit der Hochschule/Klinik verbundene sowie hochschul-/klinikfremde Einricht.	-	-	-	-	-	-	-
Hessen							
Humanmedizin (Universitäten, Gesamthochschulen)	-	-	76	1683	1759	-	-
Humanmedizin (Hochschulkliniken)	635978	-	336409	134439	1106886	933375	32351
Zentrale Einrichtungen der Hochschulkliniken	157577	-	177164	52030	386771	41498	-
I N S G E S A M T	793555	-	513649	188212	1495416	974873	32351
darunter: Mit der Hochschule/Klinik verbundene sowie hochschul-/klinikfremde Einricht.	4384	-	7134	-	11518	1723	-
Mecklenburg-Vorpommern							
Humanmedizin (Universitäten, Gesamthochschulen)	1321	-	2520	2294	6135	1817	10233
Humanmedizin (Hochschulkliniken)	-	-	-	-	-	-	-
Zentrale Einrichtungen der Hochschulkliniken	278256	-	131541	5395	415192	361802	3561
I N S G E S A M T	279577	-	134061	7689	421327	363619	13794
darunter: Mit der Hochschule/Klinik verbundene sowie hochschul-/klinikfremde Einricht.	620	-	562	175	1357	109	1113
Niedersachsen							
Humanmedizin (Universitäten, Gesamthochschulen)	-	-	-	-	-	-	-
Humanmedizin (Hochschulkliniken)	553341	-	254419	20397	828160	801715	43887
Zentrale Einrichtungen der Hochschulkliniken	268856	-	190520	79420	536797	59794	26747
I N S G E S A M T	820197	-	444939	99817	1364957	861509	70634
darunter: Mit der Hochschule/Klinik verbundene sowie hochschul-/klinikfremde Einricht.	6463	-	2231	84	8777	383	-
Nordrhein-Westfalen							
Humanmedizin (Universitäten, Gesamthochschulen)	436	-	536	23	995	-	844
Humanmedizin (Hochschulkliniken)	1287132	-	908706	202445	2398283	2073393	115879
Zentrale Einrichtungen der Hochschulkliniken	524130	38	519165	94778	1138111	120682	29879
I N S G E S A M T	1811698	38	1428407	297246	3537389	2194075	146602
darunter: Mit der Hochschule/Klinik verbundene sowie hochschul-/klinikfremde Einricht.	1952	-	2262	610	4824	3909	-
Rheinland-Pfalz							
Humanmedizin (Universitäten, Gesamthochschulen)	34167	-	4764	1285	40216	31	13745
Humanmedizin (Hochschulkliniken)	254411	600	85487	68435	408933	356360	18372
Zentrale Einrichtungen der Hochschulkliniken	74001	47520	35965	10101	167588	32059	1
I N S G E S A M T	362579	48120	126216	79821	616737	388450	32118
darunter: Mit der Hochschule/Klinik verbundene sowie hochschul-/klinikfremde Einricht.	102	-	-	-	102	-	-

4.2 Ausgaben, Verwaltungs- und Drittmiteileinnahmen der medizinischen Einrichtungen der Hochschulen 1992 nach Ländern und Fächergruppen (Seite 2)

1 000 DM

Fächergruppe	Personal- ausgaben	Unter- haltung d. Grund- stücke und Gebäude	übrige laufende Ausgaben	Investi- tions- ausgaben	Ausgaben insgesamt	Ver- waltungs- einnahmen	Dritt- mittel
Saarland							
Humanmedizin (Universitäten, Gesamthochschulen)	43048	-	7705	2471	53224	-	11563
Humanmedizin (Hochschulkliniken)	214311	-	113059	28406	355776	358224	-
Zentrale Einrichtungen der Hochschulkliniken	40551	-	31603	15540	87694	4618	-
I N S G E S A M T	297910	-	152367	46417	496694	362842	11563
darunter: Mit der Hochschule/Klinik verbundene sowie hochschul-/klinikfremde Einricht.	-	-	12	-	12	60	-
Sachsen							
Humanmedizin (Universitäten, Gesamthochschulen)	-	-	-	-	-	-	-
Humanmedizin (Hochschulkliniken)	398552	77759	203439	98619	778369	459607	1772
Zentrale Einrichtungen der Hochschulkliniken	-	-	-	-	-	-	-
I N S G E S A M T	398552	77759	203439	98619	778369	459607	1772
darunter: Mit der Hochschule/Klinik verbundene sowie hochschul-/klinikfremde Einricht.	-	-	-	-	-	-	-
Sachsen-Anhalt							
Humanmedizin (Universitäten, Gesamthochschulen)	774	-	-	-	774	-	-
Humanmedizin (Hochschulkliniken)	272755	25521	137493	28135	463904	9102	7465
Zentrale Einrichtungen der Hochschulkliniken	74550	15914	18354	30923	139741	3140	406
I N S G E S A M T	348079	41435	155847	59058	604419	12242	7871
darunter: Mit der Hochschule/Klinik verbundene sowie hochschul-/klinikfremde Einricht.	223	-	-	-	223	-	-
Schleswig-Holstein							
Humanmedizin (Universitäten, Gesamthochschulen)	27194	17	7611	3038	37861	13	18456
Humanmedizin (Hochschulkliniken)	507334	-	292607	95837	895777	603595	6334
Zentrale Einrichtungen der Hochschulkliniken	-	-	-	-	-	-	-
I N S G E S A M T	534528	17	300218	98875	933638	603608	24790
darunter: Mit der Hochschule/Klinik verbundene sowie hochschul-/klinikfremde Einricht.	-	-	-	-	-	-	-
Thüringen							
Humanmedizin (Universitäten, Gesamthochschulen)	-	-	-	-	-	-	-
Humanmedizin (Hochschulkliniken)	330077	9493	204475	42067	586112	430789	20717
Zentrale Einrichtungen der Hochschulkliniken	-	-	-	-	-	-	-
I N S G E S A M T	330077	9493	204475	42067	586112	430789	20717
darunter: Mit der Hochschule/Klinik verbundene sowie hochschul-/klinikfremde Einricht.	-	-	-	-	-	-	-
Länder insgesamt							
Humanmedizin (Universitäten, Gesamthochschulen)	406019	6086	148030	54949	615090	68628	128442
Humanmedizin (Hochschulkliniken)	8000565	311894	4595652	1553365	14461476	10791144	387185
Zentrale Einrichtungen der Hochschulkliniken	1911801	189097	1404930	365917	3871747	713529	79404
I N S G E S A M T	10318385	507077	6148612	1974231	18948313	11573301	595031
darunter: Mit der Hochschule/Klinik verbundene sowie hochschul-/klinikfremde Einricht.	32379	2469	73784	6703	115334	18186	1850
Früheres Bundesgebiet							
Humanmedizin (Universitäten, Gesamthochschulen)	403924	6086	145510	52655	608181	66811	118209
Humanmedizin (Hochschulkliniken)	6760267	172376	3864395	1318542	12115580	9575571	348525
Zentrale Einrichtungen der Hochschulkliniken	1543020	173183	1247320	329599	3293124	348587	75437
I N S G E S A M T	8707211	351645	5257225	1700796	16016885	9990969	542171
darunter: Mit der Hochschule/Klinik verbundene sowie hochschul-/klinikfremde Einricht.	31536	2469	73222	6528	113754	18077	737
darunter: Berlin-West							
Humanmedizin (Universitäten, Gesamthochschulen)	55730	6069	14873	11875	88547	15960	4211
Humanmedizin (Hochschulkliniken)	672336	40897	359771	263813	1336817	845441	16447
Zentrale Einrichtungen der Hochschulkliniken	51041	-	29828	364	81233	-	-
I N S G E S A M T	779107	46966	404472	276052	1506597	861401	20658
darunter: Mit der Hochschule/Klinik verbundene sowie hochschul-/klinikfremde Einricht.	-	-	-	-	-	-	-
Neue Länder und Berlin-Ost							
Humanmedizin (Universitäten, Gesamthochschulen)	2095	-	2520	2294	6909	1817	10233
Humanmedizin (Hochschulkliniken)	1240298	139518	731257	234823	2345896	1215573	38660
Zentrale Einrichtungen der Hochschulkliniken	368781	15914	157610	36318	578623	364942	3967
I N S G E S A M T	1611174	155432	891387	273435	2931428	1582332	52860
darunter: Mit der Hochschule/Klinik verbundene sowie hochschul-/klinikfremde Einricht.	843	-	562	175	1580	109	1113
darunter: Berlin-Ost							
Humanmedizin (Universitäten, Gesamthochschulen)	-	-	-	-	-	-	-
Humanmedizin (Hochschulkliniken)	238914	26745	185850	66002	517511	316075	8706
Zentrale Einrichtungen der Hochschulkliniken	15975	-	7715	-	23690	-	-
I N S G E S A M T	254889	26745	193565	66002	541201	316075	8706
darunter: Mit der Hochschule/Klinik verbundene sowie hochschul-/klinikfremde Einricht.	-	-	-	-	-	-	-

4.3 Ausgaben, Verwaltungs- und Drittmiteleinahmen der Fachhochschulen 1992 nach Ländern und Fächergruppen (Seite 1)

1 000 DM

Fächergruppe	Personal- ausgaben	Unter- haltung d. Grund- stücke und Gebäude	Übrige laufende Ausgaben	Investi- tions- ausgaben	Ausgaben insgesamt	Ver- waltungs- einnahmen	Dritt- mittel
Baden-Württemberg							
Sprach- und Kulturwissenschaften	5332	-	1567	-	6899	639	736
Sport	-	-	5	-	5	4	-
Rechts-, Wirtschafts- und Sozialwissenschaften	53079	1481	4555	3676	62791	235	465
Mathematik, Naturwissenschaften	31314	2	3349	5798	40463	1135	118
Humanmedizin	-	-	-	-	-	-	-
Veterinärmedizin	-	-	-	-	-	-	-
Agrar-, Forst- und Ernährungswissenschaften	7378	-	898	800	9076	588	9
Ingenieurwissenschaften	116882	136	9858	52250	179126	656	491
Kunst, Kunstwissenschaft	10246	611	1224	2785	14866	1241	239
Hochschule insgesamt, Zentrale Einrichtungen	85690	1390	24938	22550	134568	7622	5458
I N S G E S A M T	309921	3620	46394	87859	447794	12120	7513
darunter: Mit der Hochschule verbundene sowie hochschulfremde Einrichtungen	5508	-	2418	1298	9224	4466	3924
Bayern							
Sprach- und Kulturwissenschaften	-	-	-	-	-	-	-
Sport	-	-	-	-	-	-	-
Rechts-, Wirtschafts- und Sozialwissenschaften	44269	-	3188	14451	61907	40	3665
Mathematik, Naturwissenschaften	7009	-	689	1234	8932	1	206
Humanmedizin	-	-	-	-	-	-	-
Veterinärmedizin	-	-	-	-	-	-	-
Agrar-, Forst- und Ernährungswissenschaften	10871	-	2654	3425	16950	169	222
Ingenieurwissenschaften	98228	-	14296	51096	163617	201	690
Kunst, Kunstwissenschaft	6432	-	800	1848	9079	15	78
Hochschule insgesamt, Zentrale Einrichtungen	78945	-	39588	40202	158735	3537	11871
I N S G E S A M T	245749	-	61216	112261	419224	3962	16733
darunter: Mit der Hochschule verbundene sowie hochschulfremde Einrichtungen	8142	-	1436	1012	10590	768	322
Berlin							
Sprach- und Kulturwissenschaften	-	-	-	-	-	-	-
Sport	-	-	-	-	-	-	-
Rechts-, Wirtschafts- und Sozialwissenschaften	29106	3354	3789	1212	37462	514	1244
Mathematik, Naturwissenschaften	13439	750	1065	1192	16446	-	111
Humanmedizin	-	-	-	-	-	-	-
Veterinärmedizin	-	-	-	-	-	-	-
Agrar-, Forst- und Ernährungswissenschaften	7519	-	755	310	8584	968	574
Ingenieurwissenschaften	45161	-	11387	4942	61490	877	1705
Kunst, Kunstwissenschaft	1631	-	200	252	2083	-	-
Hochschule insgesamt, Zentrale Einrichtungen	28301	33249	17218	2171	80939	1433	2683
I N S G E S A M T	125157	37353	34414	10079	207004	3792	6317
darunter: Mit der Hochschule verbundene sowie hochschulfremde Einrichtungen	-	-	-	-	-	-	-
Brandenburg							
Sprach- und Kulturwissenschaften	73	-	25	113	210	162	-
Sport	-	-	-	-	-	-	-
Rechts-, Wirtschafts- und Sozialwissenschaften	1514	-	124	1180	2820	-	-
Mathematik, Naturwissenschaften	120	-	23	967	1109	-	-
Humanmedizin	-	-	-	-	-	-	-
Veterinärmedizin	-	-	-	-	-	-	-
Agrar-, Forst- und Ernährungswissenschaften	1803	1176	228	1679	4885	10	-
Ingenieurwissenschaften	4813	500	946	8669	14327	227	-
Kunst, Kunstwissenschaft	118	-	10	337	465	-	-
Hochschule insgesamt, Zentrale Einrichtungen	5444	1445	2005	7382	16277	288	-
I N S G E S A M T	13887	3121	3361	20325	40694	687	-
darunter: Mit der Hochschule verbundene sowie hochschulfremde Einrichtungen	-	-	-	-	-	-	-
Bremen							
Sprach- und Kulturwissenschaften	-	-	-	-	-	-	-
Sport	-	-	-	-	-	-	-
Rechts-, Wirtschafts- und Sozialwissenschaften	8313	-	1739	2320	12371	-	363
Mathematik, Naturwissenschaften	-	-	-	-	-	-	-
Humanmedizin	-	-	-	-	-	-	-
Veterinärmedizin	-	-	-	-	-	-	-
Agrar-, Forst- und Ernährungswissenschaften	-	-	-	-	-	-	-
Ingenieurwissenschaften	18854	524	3043	3765	26184	1448	1535
Kunst, Kunstwissenschaft	-	-	-	-	-	-	-
Hochschule insgesamt, Zentrale Einrichtungen	10563	1478	1939	1739	15719	650	4408
I N S G E S A M T	37731	2002	6719	7823	54274	2097	6305
darunter: Mit der Hochschule verbundene sowie hochschulfremde Einrichtungen	-	-	-	-	-	-	-
Hamburg							
Sprach- und Kulturwissenschaften	2474	194	108	39	2815	-	-
Sport	-	-	-	-	-	-	-
Rechts-, Wirtschafts- und Sozialwissenschaften	6812	1113	513	190	8628	137	32
Mathematik, Naturwissenschaften	-	-	-	-	-	-	-
Humanmedizin	-	-	-	-	-	-	-
Veterinärmedizin	-	-	-	-	-	-	-
Agrar-, Forst- und Ernährungswissenschaften	2366	-	214	34	2614	-	104
Ingenieurwissenschaften	57188	7740	4665	5465	75058	499	552
Kunst, Kunstwissenschaft	6559	353	992	262	8166	186	-
Hochschule insgesamt, Zentrale Einrichtungen	8984	4292	3313	2166	18755	2737	84
I N S G E S A M T	84383	13692	9805	8156	116036	3559	772
darunter: Mit der Hochschule verbundene sowie hochschulfremde Einrichtungen	-	-	-	-	-	504	-

4.3 Ausgaben, Verwaltungs- und Drittmiteleinahmen der Fachhochschulen 1992 nach Ländern und Fächergruppen (Seite 2)

1 000 DM

Fächergruppe	Personal- ausgaben	Unter- haltung d. Grund- stücke und Gebäude	Übrige laufende Ausgaben	Investi- tions- ausgaben	Ausgaben insgesamt	Ver- waltungs- einnahmen	Dritt- mittel
Hessen							
Sprach- und Kulturwissenschaften	2734	-	290	11	3035	1	-
Sport	43	-	61	16	120	-	-
Rechts-, Wirtschafts- und Sozialwissenschaften	25250	78	4978	1642	31948	1440	311
Mathematik, Naturwissenschaften	24511	27	3363	1488	29389	937	163
Humanmedizin	-	-	-	-	-	-	-
Veterinärmedizin	-	-	-	-	-	-	-
Agrar-, Forst- und Ernährungswissenschaften	3568	31	616	437	4652	-	-
Ingenieurwissenschaften	64586	113	13527	28125	106351	2812	1398
Kunst, Kunstwissenschaft	4477	9	334	69	4889	-	-
Hochschule insgesamt, Zentrale Einrichtungen	57200	14354	7728	7151	86433	2715	5548
I N S G E S A M T	182370	14612	30897	38939	266818	7905	7420
darunter: Mit der Hochschule verbundene sowie hochschulfremde Einrichtungen	-	-	16	-	16	71	-
Mecklenburg-Vorpommern							
Sprach- und Kulturwissenschaften	-	-	-	-	-	-	-
Sport	-	-	-	-	-	-	-
Rechts-, Wirtschafts- und Sozialwissenschaften	2219	-	257	-	2476	-	-
Mathematik, Naturwissenschaften	1739	-	27	4	1770	-	-
Humanmedizin	-	-	-	-	-	-	-
Veterinärmedizin	-	-	-	-	-	-	-
Agrar-, Forst- und Ernährungswissenschaften	96	-	14	-	110	-	-
Ingenieurwissenschaften	11707	-	856	1916	14479	33	3111
Kunst, Kunstwissenschaft	533	-	84	-	617	-	130
Hochschule insgesamt, Zentrale Einrichtungen	12687	5289	1583	8484	28043	1784	624
I N S G E S A M T	28981	5289	2821	10404	47495	1817	3865
darunter: Mit der Hochschule verbundene sowie hochschulfremde Einrichtungen	-	-	3	-	3	14	381
Niedersachsen							
Sprach- und Kulturwissenschaften	3290	198	1117	534	5139	126	318
Sport	-	-	13	-	13	-	-
Rechts-, Wirtschafts- und Sozialwissenschaften	33550	44	5079	1978	40651	1106	1646
Mathematik, Naturwissenschaften	-	20	879	1079	1978	104	102
Humanmedizin	-	-	-	-	-	-	-
Veterinärmedizin	-	-	-	-	-	-	-
Agrar-, Forst- und Ernährungswissenschaften	11845	8	2553	1956	16362	78	167
Ingenieurwissenschaften	73065	343	12663	23416	109487	1397	3925
Kunst, Kunstwissenschaft	10764	99	2079	1298	14240	2249	105
Hochschule insgesamt, Zentrale Einrichtungen	26854	2498	14032	6967	50354	462	3032
I N S G E S A M T	159369	3212	38414	37228	238223	5519	9294
darunter: Mit der Hochschule verbundene sowie hochschulfremde Einrichtungen	631	-	76	-	707	-	-
Nordrhein-Westfalen							
Sprach- und Kulturwissenschaften	11551	131	705	143	12530	172	1180
Sport	-	-	-	-	-	-	-
Rechts-, Wirtschafts- und Sozialwissenschaften	77023	3217	7452	1655	89347	275	2347
Mathematik, Naturwissenschaften	17223	-	2878	1486	21587	22	1334
Humanmedizin	-	-	-	-	-	-	-
Veterinärmedizin	-	-	-	-	-	-	-
Agrar-, Forst- und Ernährungswissenschaften	10490	269	1173	520	12452	45	226
Ingenieurwissenschaften	182236	4036	26002	25588	237862	173	5869
Kunst, Kunstwissenschaft	22195	19	4070	3294	29577	10	2543
Hochschule insgesamt, Zentrale Einrichtungen	102919	25754	21623	18245	168541	2431	2796
I N S G E S A M T	423637	33426	63903	50931	571897	3128	16295
darunter: Mit der Hochschule verbundene sowie hochschulfremde Einrichtungen	761	-	893	28	1682	618	242
Rheinland-Pfalz							
Sprach- und Kulturwissenschaften	1033	-	36	50	1119	-	-
Sport	-	-	-	-	-	-	-
Rechts-, Wirtschafts- und Sozialwissenschaften	15145	194	401	1282	17023	97	-
Mathematik, Naturwissenschaften	1358	-	-	125	1483	-	-
Humanmedizin	-	-	-	-	-	-	-
Veterinärmedizin	-	-	-	-	-	-	-
Agrar-, Forst- und Ernährungswissenschaften	1839	-	-	339	2178	-	-
Ingenieurwissenschaften	42464	-	54	3097	45615	-	-
Kunst, Kunstwissenschaft	4680	-	-	-	4680	-	-
Hochschule insgesamt, Zentrale Einrichtungen	44340	8674	17613	9124	79750	2118	4527
I N S G E S A M T	110859	8868	18103	14018	151848	2213	4527
darunter: Mit der Hochschule verbundene sowie hochschulfremde Einrichtungen	7156	-	3593	-	10749	-	-

4.3 Ausgaben, Verwaltungs- und Drittmiteleinahmen der Fachhochschulen 1992 nach Ländern und Fächergruppen (Seite 3)

1 000 DM

Fächergruppe	Personal- ausgaben	Unter- haltung d. Grund- stücke und Gebäude	übrige laufende Ausgaben	Investi- tions- ausgaben	Ausgaben insgesamt	Ver- waltungs- einnahmen	Dritt- mittel
Saarland							
Sprach- und Kulturwissenschaften	-	-	-	-	-	-	-
Sport	3	-	-	-	3	-	-
Rechts-, Wirtschafts- und Sozialwissenschaften	4539	-	146	74	4759	3	-
Mathematik, Naturwissenschaften	2111	-	118	261	2490	-	-
Humanmedizin	-	-	-	-	-	-	-
Veterinärmedizin	-	-	-	-	-	-	-
Agrar-, Forst- und Ernährungswissenschaften	-	-	-	-	-	-	-
Ingenieurwissenschaften	10751	165	858	5787	17561	-	-
Kunst, Kunstwissenschaft	-	-	-	-	-	-	-
Hochschule insgesamt, Zentrale Einrichtungen	4989	1242	1062	958	8251	72	128
I N S G E S A M T	22393	1407	2184	7080	33064	75	128
darunter: Mit der Hochschule verbundene sowie hochschulfremde Einrichtungen	-	-	-	-	-	-	-
Sachsen							
Sprach- und Kulturwissenschaften	10448	205	302	472	11427	138	-
Sport	525	-	9	-	534	-	-
Rechts-, Wirtschafts- und Sozialwissenschaften	15019	18	1429	2149	18615	37	1412
Mathematik, Naturwissenschaften	20076	1229	1486	3516	26307	6	1781
Humanmedizin	-	-	-	-	-	-	-
Veterinärmedizin	-	-	-	-	-	-	-
Agrar-, Forst- und Ernährungswissenschaften	-	-	3	-	3	-	-
Ingenieurwissenschaften	67882	439	10846	30874	110041	225	14207
Kunst, Kunstwissenschaft	-	-	-	-	-	-	-
Hochschule insgesamt, Zentrale Einrichtungen	52084	13897	13029	26110	105120	2067	2964
I N S G E S A M T	166034	15788	27104	63121	272047	2473	20364
darunter: Mit der Hochschule verbundene sowie hochschulfremde Einrichtungen	6418	39	-	-	6457	-	-
Sachsen-Anhalt							
Sprach- und Kulturwissenschaften	52	-	-	-	52	-	-
Sport	-	-	-	-	-	-	-
Rechts-, Wirtschafts- und Sozialwissenschaften	221	558	1426	4184	6389	21	39
Mathematik, Naturwissenschaften	172	-	35	73	280	-	205
Humanmedizin	-	-	-	-	-	-	-
Veterinärmedizin	-	-	-	-	-	-	-
Agrar-, Forst- und Ernährungswissenschaften	48	-	-	-	48	-	-
Ingenieurwissenschaften	1802	495	1314	13343	16956	-	1
Kunst, Kunstwissenschaft	-	-	-	-	-	-	-
Hochschule insgesamt, Zentrale Einrichtungen	1334	198	438	2400	4371	121	10
I N S G E S A M T	3632	1252	3214	20001	28098	141	255
darunter: Mit der Hochschule verbundene sowie hochschulfremde Einrichtungen	-	-	-	-	-	-	-
Schleswig-Holstein							
Sprach- und Kulturwissenschaften	734	147	112	41	1034	-	217
Sport	-	-	-	-	-	-	-
Rechts-, Wirtschafts- und Sozialwissenschaften	9697	490	1119	1041	12347	12	369
Mathematik, Naturwissenschaften	884	49	108	41	1082	-	-
Humanmedizin	-	-	-	-	-	-	-
Veterinärmedizin	-	-	-	-	-	-	-
Agrar-, Forst- und Ernährungswissenschaften	1909	119	182	174	2385	23	111
Ingenieurwissenschaften	43339	2604	5424	4009	55377	2197	3637
Kunst, Kunstwissenschaft	2888	460	207	208	3764	3	-
Hochschule insgesamt, Zentrale Einrichtungen	10154	2107	3842	22113	38215	3394	4881
I N S G E S A M T	69606	5976	10990	27630	114200	5632	9213
darunter: Mit der Hochschule verbundene sowie hochschulfremde Einrichtungen	970	-	361	1175	2507	2226	-
Thüringen							
Sprach- und Kulturwissenschaften	-	-	-	-	-	-	-
Sport	-	-	-	-	-	-	-
Rechts-, Wirtschafts- und Sozialwissenschaften	1526	440	615	481	3062	20	-
Mathematik, Naturwissenschaften	68	43	211	1196	1518	-	-
Humanmedizin	-	-	-	-	-	-	-
Veterinärmedizin	-	-	-	-	-	-	-
Agrar-, Forst- und Ernährungswissenschaften	2468	706	400	586	4160	-	-
Ingenieurwissenschaften	5379	1830	1698	9149	18056	93	214
Kunst, Kunstwissenschaft	-	-	-	-	-	-	-
Hochschule insgesamt, Zentrale Einrichtungen	7065	2587	1998	29727	41377	88	-
I N S G E S A M T	16506	5606	4922	41139	68173	201	214
darunter: Mit der Hochschule verbundene sowie hochschulfremde Einrichtungen	-	-	-	-	-	-	-

4.3 Ausgaben, Verwaltungs- und Drittmiteleinahmen der Fachhochschulen 1992 nach Ländern und Fächergruppen (Seite 4)

1 000 DM

Fächergruppe	Personal- ausgaben	Unter- haltung d. Grund- stücke und Gebäude	Übrige laufende Ausgaben	Investi- tions- ausgaben	Ausgaben insgesamt	Ver- waltungs- einnahmen	Dritt- mittel
Länder insgesamt							
Sprach- und Kulturwissenschaften	37721	875	4262	1403	44260	1238	2451
Sport	571	-	88	16	675	4	-
Rechts-, Wirtschafts- und Sozialwissenschaften	327282	10987	36810	37515	412597	3937	11893
Mathematik, Naturwissenschaften	120024	2120	14231	18460	154834	2205	4018
Humanmedizin	-	-	-	-	-	-	-
Veterinärmedizin	-	-	-	-	-	-	-
Agrar-, Forst- und Ernährungswissenschaften	62200	2309	9690	10260	84459	1881	1413
Ingenieurwissenschaften	844337	18925	117437	271491	1252187	10838	37335
Kunst, Kunstwissenschaft	70523	1551	10000	10353	92426	3704	3095
Hochschule insgesamt, Zentrale Einrichtungen	537553	118454	171949	207489	1035448	31519	49014
I N S G E S A M T	2000215	155224	364461	556994	3076889	55321	109215
darunter: Mit der Hochschule verbundene sowie hochschulfremde Einrichtungen	29586	39	8796	3513	41935	8667	4869
Früheres Bundesgebiet							
Sprach- und Kulturwissenschaften	27148	670	3935	818	32571	938	2451
Sport	46	-	79	16	141	4	-
Rechts-, Wirtschafts- und Sozialwissenschaften	303340	9404	32380	28743	373868	3562	9593
Mathematik, Naturwissenschaften	97849	848	12449	12704	123850	2199	2032
Humanmedizin	-	-	-	-	-	-	-
Veterinärmedizin	-	-	-	-	-	-	-
Agrar-, Forst- und Ernährungswissenschaften	57785	427	9045	7995	75253	1871	1413
Ingenieurwissenschaften	742912	15661	99272	204700	1062541	10255	19658
Kunst, Kunstwissenschaft	68241	1551	9706	9764	89261	3704	2965
Hochschule insgesamt, Zentrale Einrichtungen	440611	74960	145127	132044	792743	26262	44420
I N S G E S A M T	1737931	103523	311986	396792	2550228	48791	82528
darunter: Mit der Hochschule verbundene sowie hochschulfremde Einrichtungen	23168	-	8793	3513	35475	8653	4488
darunter: Berlin-West							
Sprach- und Kulturwissenschaften	-	-	-	-	-	-	-
Sport	-	-	-	-	-	-	-
Rechts-, Wirtschafts- und Sozialwissenschaften	25663	2787	3210	434	32095	217	395
Mathematik, Naturwissenschaften	13439	750	1065	1192	16446	-	111
Humanmedizin	-	-	-	-	-	-	-
Veterinärmedizin	-	-	-	-	-	-	-
Agrar-, Forst- und Ernährungswissenschaften	7519	-	755	310	8584	968	574
Ingenieurwissenschaften	35319	-	8882	2102	46303	872	1561
Kunst, Kunstwissenschaft	-	-	-	-	-	-	-
Hochschule insgesamt, Zentrale Einrichtungen	9973	13171	9449	829	33422	524	1687
I N S G E S A M T	91913	16708	23361	4867	136850	2581	4328
darunter: Mit der Hochschule verbundene sowie hochschulfremde Einrichtungen	-	-	-	-	-	-	-
Neue Länder und Berlin-Ost							
Sprach- und Kulturwissenschaften	10573	205	327	585	11689	300	-
Sport	525	-	9	-	534	-	-
Rechts-, Wirtschafts- und Sozialwissenschaften	23942	1583	4430	8772	38729	375	2300
Mathematik, Naturwissenschaften	22175	1272	1782	5756	30984	6	1986
Humanmedizin	-	-	-	-	-	-	-
Veterinärmedizin	-	-	-	-	-	-	-
Agrar-, Forst- und Ernährungswissenschaften	4415	1882	645	2265	9206	10	-
Ingenieurwissenschaften	101425	3264	18165	66791	189646	583	17677
Kunst, Kunstwissenschaft	2282	-	294	589	3165	-	130
Hochschule insgesamt, Zentrale Einrichtungen	96942	43494	26822	75445	242705	5257	4594
I N S G E S A M T	262284	51701	52475	160202	526661	6530	26687
darunter: Mit der Hochschule verbundene sowie hochschulfremde Einrichtungen	6418	39	3	-	6460	14	381
darunter: Berlin-Ost							
Sprach- und Kulturwissenschaften	-	-	-	-	-	-	-
Sport	-	-	-	-	-	-	-
Rechts-, Wirtschafts- und Sozialwissenschaften	3443	567	579	778	5367	297	849
Mathematik, Naturwissenschaften	-	-	-	-	-	-	-
Humanmedizin	-	-	-	-	-	-	-
Veterinärmedizin	-	-	-	-	-	-	-
Agrar-, Forst- und Ernährungswissenschaften	-	-	-	-	-	-	-
Ingenieurwissenschaften	9842	-	2505	2840	15187	5	144
Kunst, Kunstwissenschaft	1631	-	200	252	2083	-	-
Hochschule insgesamt, Zentrale Einrichtungen	18328	20078	7769	1342	47517	909	996
I N S G E S A M T	33244	20645	11053	5212	70154	1211	1989
darunter: Mit der Hochschule verbundene sowie hochschulfremde Einrichtungen	-	-	-	-	-	-	-

4.4 Ausgaben, Verwaltungs- und Drittmiteleinahmen der Hochschulen insgesamt 1992 nach Ländern und Fächergruppen (Seite 1)

1 000 DM

Fächergruppe	Personal- ausgaben	Unter- haltung d. Grundst.u. Gebäude	Übrige laufende Ausgaben	Investi- tions- ausgaben	Ausgaben insgesamt	Ver- waltungs- einnahmen	Dritt- mittel
Baden-Württemberg							
Sprach- und Kulturwissenschaften	214109	163	22156	4776	241204	1032	28116
Sport	13302	-	2462	1164	16928	971	1380
Rechts-, Wirtschafts- und Sozialwissenschaften	230579	3838	24238	10254	268909	712	15092
Mathematik, Naturwissenschaften	518545	9	97177	90374	706105	2383	159712
Humanmedizin	1385555	256504	649221	242307	2535585	1655557	122271
darunter: Zentrale Einricht. d. Hochschulkliniken	191865	125625	111264	56405	485159	58781	5794
Veterinärmedizin	-	-	-	170	170	-	-
Agrar-, Forst- und Ernährungswissenschaften	91726	132	20438	7420	119716	4934	29618
Ingenieurwissenschaften	469962	142	77268	111954	659326	3556	202880
Kunst, Kunstwissenschaft	83685	625	9230	14433	107973	2000	833
Hochschule insg., Zentr. Einr. (je ohne Kliniken)	636812	123386	255812	205242	1221252	25117	95427
I N S G E S A M T	3644273	384799	1158003	688093	5875168	1696261	659330
darunter: Mit der Hochschule/Klinik verbundene sowie hochschul-/klinikfremde Einricht.	15249	2499	64002	10280	92030	15783	6701
Bayern							
Sprach- und Kulturwissenschaften	267521	-	29378	6954	303851	820	13507
Sport	22946	-	9444	9860	42050	2155	179
Rechts-, Wirtschafts- und Sozialwissenschaften	243412	-	33986	45245	322644	691	17416
Mathematik, Naturwissenschaften	474514	-	110044	162606	747170	5689	94390
Humanmedizin	1536684	-	961369	323423	2821481	1594122	46218
darunter: Zentrale Einricht. d. Hochschulkliniken	168460	-	100028	11521	280009	19734	-
Veterinärmedizin	41306	-	12416	14101	67824	7275	1266
Agrar-, Forst- und Ernährungswissenschaften	99141	-	28609	52243	179990	19060	21213
Ingenieurwissenschaften	351899	-	71457	125610	548966	23451	62618
Kunst, Kunstwissenschaft	58019	-	10166	10912	79097	1151	1223
Hochschule insg., Zentr. Einr. (je ohne Kliniken)	444048	-	316387	183121	943551	31079	58524
I N S G E S A M T	3539481	-	1583258	933887	6056627	1685496	316556
darunter: Mit der Hochschule/Klinik verbundene sowie hochschul-/klinikfremde Einricht.	20964	-	5073	1542	27579	2258	322
Berlin							
Sprach- und Kulturwissenschaften	213247	6700	16271	1519	237737	2045	13826
Sport	6696	203	682	238	7819	10	303
Rechts-, Wirtschafts- und Sozialwissenschaften	164149	8570	22682	11780	207182	1325	9003
Mathematik, Naturwissenschaften	274884	10492	48565	51224	385165	887	44951
Humanmedizin	1033996	73711	598037	342054	2047798	1177476	29364
darunter: Zentrale Einricht. d. Hochschulkliniken	67016	-	37543	364	104923	-	-
Veterinärmedizin	54374	8895	21322	11940	96531	4924	2131
Agrar-, Forst- und Ernährungswissenschaften	68242	516	8428	1309	78495	1476	1766
Ingenieurwissenschaften	203639	158	27415	24172	255384	964	8655
Kunst, Kunstwissenschaft	78772	3778	6531	5757	94838	174	1156
Hochschule insg., Zentr. Einr. (je ohne Kliniken)	325970	221931	183967	36996	768864	36850	66495
I N S G E S A M T	2423969	334954	933900	486989	4179813	1226131	177650
darunter: Mit der Hochschule/Klinik verbundene sowie hochschul-/klinikfremde Einricht.	1251	17	665	1064	2997	1063	783
Brandenburg							
Sprach- und Kulturwissenschaften	24842	212	1375	1302	27733	210	254
Sport	3447	59	319	5800	9625	20	200
Rechts-, Wirtschafts- und Sozialwissenschaften	13268	4737	3737	2448	24190	1569	350
Mathematik, Naturwissenschaften	19185	414	3059	9259	31916	425	5097
Humanmedizin	-	-	-	-	-	-	-
darunter: Zentrale Einricht. d. Hochschulkliniken	-	-	-	-	-	-	-
Veterinärmedizin	-	-	-	-	-	-	-
Agrar-, Forst- und Ernährungswissenschaften	1804	1176	228	1679	4886	10	-
Ingenieurwissenschaften	16273	531	2098	16242	35141	276	696
Kunst, Kunstwissenschaft	6650	3	2844	3364	12860	12	158
Hochschule insg., Zentr. Einr. (je ohne Kliniken)	46593	14792	12667	30206	104258	5874	689
I N S G E S A M T	132063	21925	26328	70294	250609	8394	7444
darunter: Mit der Hochschule/Klinik verbundene sowie hochschul-/klinikfremde Einricht.	903	7	759	2485	4155	757	179
Bremen							
Sprach- und Kulturwissenschaften	26678	-	1879	973	29530	-	4184
Sport	2357	-	193	99	2649	-	332
Rechts-, Wirtschafts- und Sozialwissenschaften	30884	-	3345	4505	38733	-	4151
Mathematik, Naturwissenschaften	50694	-	9051	23558	83313	-	22710
Humanmedizin	-	-	-	-	-	-	-
darunter: Zentrale Einricht. d. Hochschulkliniken	-	-	-	-	-	-	-
Veterinärmedizin	-	-	-	-	-	-	-
Agrar-, Forst- und Ernährungswissenschaften	2140	-	110	53	2303	-	-
Ingenieurwissenschaften	40551	524	6861	39433	87367	1448	10899
Kunst, Kunstwissenschaft	7904	408	1343	623	10278	169	151
Hochschule insg., Zentr. Einr. (je ohne Kliniken)	62165	17522	16818	18016	114521	7216	6555
I N S G E S A M T	223374	18454	39598	87269	368694	8832	48981
darunter: Mit der Hochschule/Klinik verbundene sowie hochschul-/klinikfremde Einricht.	-	-	-	-	-	-	-
Hamburg							
Sprach- und Kulturwissenschaften	96565	426	9246	555	106792	143	7147
Sport	3627	-	183	78	3888	5	120
Rechts-, Wirtschafts- und Sozialwissenschaften	80126	1154	12162	2078	95520	543	3045
Mathematik, Naturwissenschaften	150346	9910	28651	37971	226878	1478	44633
Humanmedizin	385398	-	276367	48626	710391	494532	34966
darunter: Zentrale Einricht. d. Hochschulkliniken	68539	-	51783	9440	129762	11421	13016
Veterinärmedizin	-	-	-	-	-	-	-
Agrar-, Forst- und Ernährungswissenschaften	3459	-	518	128	4105	-	1526
Ingenieurwissenschaften	149521	8011	25706	8693	191931	3473	27595
Kunst, Kunstwissenschaft	20228	353	3396	1666	25643	539	-
Hochschule insg., Zentr. Einr. (je ohne Kliniken)	112599	47012	51264	41476	252351	12947	6015
I N S G E S A M T	1001869	66866	407493	141271	1617499	513659	125047
darunter: Mit der Hochschule/Klinik verbundene sowie hochschul-/klinikfremde Einricht.	426	-	714	-	1140	504	-

4.4 Ausgaben, Verwaltungs- und Drittmiteleinnahmen der Hochschulen insgesamt 1992 nach Ländern und Fächergruppen (Seite 2)

1 000 DM

Fächergruppe	Personal- ausgaben	Unter- haltung d. Grundst.u. Gebäude	Übrige laufende Ausgaben	Investi- tions- ausgaben	Ausgaben insgesamt	Ver- waltungs- einnahmen	Dritt- mittel
Hessen							
Sprach- und Kulturwissenschaften	149543	247	16076	1767	167633	1907	13380
Sport	13354	12	1400	618	15384	531	391
Rechts-, Wirtschafts- und Sozialwissenschaften	153816	1532	17626	2509	175484	15584	6452
Mathematik, Naturwissenschaften	323598	730	45574	83552	453454	6885	50751
Humanmedizin	793555	-	513649	188212	1495416	974873	32351
darunter: Zentrale Einricht. d. Hochschulkliniken	157577	-	177164	52030	386771	41498	-
Veterinärmedizin	26248	350	4881	1220	32699	3921	2066
Agrar-, Forst- und Ernährungswissenschaften	49330	1398	10262	20979	81969	6649	10081
Ingenieurwissenschaften	188473	339	32207	69355	290374	20914	21946
Kunst, Kunstwissenschaft	35003	721	2670	3302	41696	540	1121
Hochschule insgesamt, Zentrale Einrichtungen (je ohne Kliniken)	262931	144531	73519	39178	520159	22403	16793
I N S G E S A M T	1995852	149860	717864	410692	3274268	1054207	155332
darunter: Mit der Hochschule/Klinik verbundene sowie hochschul-/klinikfremde Einricht.	9833	-	8351	735	18919	2368	450
Mecklenburg-Vorpommern							
Sprach- und Kulturwissenschaften	30724	11	478	756	31969	10	228
Sport	3398	28	95	60	3581	-	63
Rechts-, Wirtschafts- und Sozialwissenschaften	13009	17	737	695	14458	25	177
Mathematik, Naturwissenschaften	62469	148	8265	4077	74959	3251	14342
Humanmedizin	279577	-	134061	7689	421327	363619	13794
darunter: Zentrale Einricht. d. Hochschulkliniken	278256	-	131541	5395	415192	361802	3561
Veterinärmedizin	-	-	-	-	-	-	-
Agrar-, Forst- und Ernährungswissenschaften	8742	-	703	187	9632	412	1471
Ingenieurwissenschaften	42280	47	2897	3643	48867	1114	9864
Kunst, Kunstwissenschaft	5581	263	148	90	6082	-	130
Hochschule insgesamt, Zentrale Einrichtungen (je ohne Kliniken)	71670	24859	21387	30572	148488	9477	1080
I N S G E S A M T	517450	25373	168771	47769	759363	377908	41149
darunter: Mit der Hochschule/Klinik verbundene sowie hochschul-/klinikfremde Einricht.	638	-	572	8795	10005	127	1494
Niedersachsen							
Sprach- und Kulturwissenschaften	173181	198	10976	9296	193651	871	13741
Sport	4858	3	698	60	5619	231	878
Rechts-, Wirtschafts- und Sozialwissenschaften	137539	44	12752	22380	172715	1886	10457
Mathematik, Naturwissenschaften	284206	20	49479	52449	386154	11706	98941
Humanmedizin	820197	-	444939	99817	1364957	861509	70634
darunter: Zentrale Einricht. d. Hochschulkliniken	266856	-	190520	79420	536797	59794	26747
Veterinärmedizin	46443	-	10860	2375	53678	6203	9439
Agrar-, Forst- und Ernährungswissenschaften	86753	8	15734	7023	109518	5627	34139
Ingenieurwissenschaften	325846	343	62709	52658	441556	40974	150327
Kunst, Kunstwissenschaft	36238	107	6282	2957	45586	2622	846
Hochschule insgesamt, Zentrale Einrichtungen (je ohne Kliniken)	286167	15569	159265	162370	623376	14882	42139
I N S G E S A M T	2201428	16295	773697	411387	3402808	946505	431539
darunter: Mit der Hochschule/Klinik verbundene sowie hochschul-/klinikfremde Einricht.	11773	-	2435	84	14291	405	22
Nordrhein-Westfalen							
Sprach- und Kulturwissenschaften	459158	2298	39913	6800	508169	5165	55101
Sport	44493	417	5649	1477	52036	224	7832
Rechts-, Wirtschafts- und Sozialwissenschaften	366456	9224	45432	7012	428124	11232	26767
Mathematik, Naturwissenschaften	804415	2353	151263	89583	1047614	4499	247948
Humanmedizin	1811698	38	1428407	297246	3537389	2194075	146602
darunter: Zentrale Einricht. d. Hochschulkliniken	524130	38	519165	94778	1138111	120682	29879
Veterinärmedizin	-	-	-	-	-	-	-
Agrar-, Forst- und Ernährungswissenschaften	57966	367	11784	2459	72576	2601	6336
Ingenieurwissenschaften	785180	4477	122282	87202	999141	2116	242378
Kunst, Kunstwissenschaft	120064	555	12782	13667	147067	172	5424
Hochschule insgesamt, Zentrale Einrichtungen (je ohne Kliniken)	816670	276440	200288	93230	1386628	27511	54498
I N S G E S A M T	5266099	296169	2017801	598678	8178747	2247596	792887
darunter: Mit der Hochschule/Klinik verbundene sowie hochschul-/klinikfremde Einricht.	6205	341	18372	11985	36903	4587	1375
Rheinland-Pfalz							
Sprach- und Kulturwissenschaften	103276	293	6326	2853	112748	101	7505
Sport	5356	17	452	266	6092	15	81
Rechts-, Wirtschafts- und Sozialwissenschaften	90885	4187	14125	65872	175068	3420	8434
Mathematik, Naturwissenschaften	161114	-	31258	19159	211528	79	52935
Humanmedizin	362579	48120	126216	79821	616737	388450	32118
darunter: Zentrale Einricht. d. Hochschulkliniken	74001	47520	35965	10101	167588	32059	1
Veterinärmedizin	-	-	-	-	-	-	-
Agrar-, Forst- und Ernährungswissenschaften	1839	-	-	376	2215	-	-
Ingenieurwissenschaften	75822	-	5303	25130	106254	28	11286
Kunst, Kunstwissenschaft	20244	-	1307	2401	23951	9	2151
Hochschule insgesamt, Zentrale Einrichtungen (je ohne Kliniken)	161682	60789	51420	39525	313412	12824	10239
I N S G E S A M T	982793	113408	236403	235402	1568008	404926	124749
darunter: Mit der Hochschule/Klinik verbundene sowie hochschul-/klinikfremde Einricht.	8268	-	3787	106	12161	767	2

4.4 Ausgaben, Verwaltungs- und Drittmiteleinahmen der Hochschulen insgesamt 1992 nach Ländern und Fächergruppen (Seite 3)

1 000 DM

Fächergruppe	Personal- ausgaben	Unter- haltung d. Grundst.u. Gebäude	Übrige laufende Ausgaben	Investi- tions- ausgaben	Ausgaben insgesamt	Ver- waltungs- einnahmen	Dritt- mittel
Saarland							
Sprach- und Kulturwissenschaften	35816	-	3831	58	39705	-	6858
Sport	1850	-	376	138	2364	-	395
Rechts-, Wirtschafts- und Sozialwissenschaften	32771	-	3697	196	36664	3	4491
Mathematik, Naturwissenschaften	54631	-	8044	19324	81999	-	20159
Humanmedizin	297910	-	152367	46417	496694	362842	11563
darunter: Zentrale Einricht. d. Hochschulkliniken	40551	-	31603	15540	87694	4618	-
Veterinärmedizin	-	-	-	-	-	-	-
Agrar-, Forst- und Ernährungswissenschaften	618	-	90	-	708	-	-
Ingenieurwissenschaften	23611	165	2300	6499	32575	-	2118
Kunst, Kunstwissenschaft	7990	10	556	105	8661	12	33
Hochschule insgesamt, Zentrale Einrichtungen (je ohne Kliniken)	43793	15422	9321	17763	86299	2674	6173
I N S G E S A M T	498990	15597	180582	90500	785669	365531	51790
darunter: Mit der Hochschule/Klinik verbundene sowie hochschul-/klinikfremde Einricht.	1577	-	132	6568	8277	60	1703
Sachsen							
Sprach- und Kulturwissenschaften	129927	880	7654	3889	142350	2223	3716
Sport	14181	693	1243	2274	18391	839	1610
Rechts-, Wirtschafts- und Sozialwissenschaften	49324	763	7116	19911	77114	185	2260
Mathematik, Naturwissenschaften	172651	2809	19709	35989	231158	653	29330
Humanmedizin	398552	77759	203439	98619	778369	459607	1772
darunter: Zentrale Einricht. d. Hochschulkliniken	-	-	-	-	-	-	-
Veterinärmedizin	16103	-	2029	2548	20680	611	614
Agrar-, Forst- und Ernährungswissenschaften	29616	100	4929	1977	36622	1381	5549
Ingenieurwissenschaften	263520	10396	45943	70731	390590	1189	87656
Kunst, Kunstwissenschaft	33919	280	3131	7963	45293	179	446
Hochschule insgesamt, Zentrale Einrichtungen (je ohne Kliniken)	201579	102519	45246	106429	455773	9758	10040
I N S G E S A M T	1309372	196199	340439	350330	2186340	476625	142993
darunter: Mit der Hochschule/Klinik verbundene sowie hochschul-/klinikfremde Einricht.	8772	93	1252	8	10125	328	3441
Sachsen-Anhalt							
Sprach- und Kulturwissenschaften	60968	12	3132	4377	68487	265	787
Sport	9548	100	359	150	10157	208	139
Rechts-, Wirtschafts- und Sozialwissenschaften	20800	1177	4484	5475	31935	103	279
Mathematik, Naturwissenschaften	91097	-	8990	1181	101267	829	10604
Humanmedizin	348079	41435	155847	59058	604419	12242	7871
darunter: Zentrale Einricht. d. Hochschulkliniken	74550	15914	18354	30923	139741	3140	406
Veterinärmedizin	1935	-	158	-	2092	281	-
Agrar-, Forst- und Ernährungswissenschaften	28526	-	1395	1626	31547	89	2039
Ingenieurwissenschaften	63802	597	13024	25292	102718	15	11784
Kunst, Kunstwissenschaft	16242	257	2590	663	19754	158	152
Hochschule insgesamt, Zentrale Einrichtungen (je ohne Kliniken)	88300	31174	42458	62362	224297	8942	6889
I N S G E S A M T	729294	74754	232439	160184	1196669	23133	40544
darunter: Mit der Hochschule/Klinik verbundene sowie hochschul-/klinikfremde Einricht.	3730	-	136	-	3866	388	-
Schleswig-Holstein							
Sprach- und Kulturwissenschaften	29266	167	2001	697	32131	12	2894
Sport	14993	3	1086	383	16465	11	1050
Rechts-, Wirtschafts- und Sozialwissenschaften	34633	852	4234	1515	41236	5440	3061
Mathematik, Naturwissenschaften	84111	780	21597	8838	115326	401	31413
Humanmedizin	534528	17	300218	98875	933638	603608	24790
darunter: Zentrale Einricht. d. Hochschulkliniken	-	-	-	-	-	-	-
Veterinärmedizin	-	-	-	-	-	-	-
Agrar-, Forst- und Ernährungswissenschaften	18162	140	2209	1372	21884	151	4674
Ingenieurwissenschaften	43339	2604	5424	4009	55377	2197	3637
Kunst, Kunstwissenschaft	11027	1151	1091	4264	17594	111	2381
Hochschule insgesamt, Zentrale Einrichtungen (je ohne Kliniken)	95106	27765	33701	90425	246996	7117	43253
I N S G E S A M T	865165	33479	371557	210380	1480581	619053	117149
darunter: Mit der Hochschule/Klinik verbundene sowie hochschul-/klinikfremde Einricht.	7694	-	1141	1274	10110	2227	925
Thüringen							
Sprach- und Kulturwissenschaften	32321	98	2081	754	35254	132	244
Sport	4705	526	474	487	6192	3	105
Rechts-, Wirtschafts- und Sozialwissenschaften	15745	440	3156	9364	28705	20	2
Mathematik, Naturwissenschaften	78048	2320	9367	20159	109894	395	9893
Humanmedizin	330077	9493	204475	42067	586112	430789	20717
darunter: Zentrale Einricht. d. Hochschulkliniken	-	-	-	-	-	-	-
Veterinärmedizin	-	-	-	-	-	-	-
Agrar-, Forst- und Ernährungswissenschaften	4645	917	934	1097	7593	225	223
Ingenieurwissenschaften	39983	1830	7055	18871	67739	2428	10244
Kunst, Kunstwissenschaft	13834	890	1056	4376	20156	152	181
Hochschule insgesamt, Zentrale Einrichtungen (je ohne Kliniken)	97330	37643	24619	85661	245253	6551	6840
I N S G E S A M T	616688	54157	253217	182836	1108898	440695	48449
darunter: Mit der Hochschule/Klinik verbundene sowie hochschul-/klinikfremde Einricht.	-	-	-	-	-	-	-

4.4 Ausgaben, Verwaltungs- und Drittmiteleinahmen der Hochschulen insgesamt 1992 nach Ländern und Fächergruppen (Seite 4)

1 000 DM

Fächergruppe	Personal- ausgaben	Unter- haltung d. Grundst.u. Gebäude	Übrige laufende Ausgaben	Investi- tions- ausgaben	Ausgaben insgesamt	Ver- waltungs- einnahmen	Dritt- mittel
Länder insgesamt							
Sprach- und Kulturwissenschaften	2047142	11705	172773	47326	2278944	14936	171488
Sport	169111	2061	25115	22952	219240	5223	15058
Rechts-, Wirtschafts- und Sozialwissenschaften	1677396	36535	213509	211239	2138681	42738	115437
Mathematik, Naturwissenschaften	3604508	29885	650093	709313	4993900	39560	937809
Humanmedizin	10318385	507077	6148612	1974231	18948313	11573301	595031
darunter: Zentrale Einricht. d. Hochschulkliniken	1911801	189097	1404930	365917	3871747	713529	79404
Veterinärmedizin	186409	9245	51666	32354	279674	23215	15516
Agrar-, Forst- und Ernährungswissenschaften	552709	4754	106371	99328	763759	42615	118635
Ingenieurwissenschaften	3083701	30164	509949	689494	4313306	104143	864583
Kunst, Kunstwissenschaft	555400	9401	65123	76543	706469	8000	16386
Hochschule insgesamt, Zentrale Einrichtungen (je ohne Kliniken)	3753415	1161354	1498139	1242572	7655478	241222	431650
I N S G E S A M T	25948160	1802289	9441350	5105961	42297761	12094952	3281589
darunter: Mit der Hochschule/Klinik verbundene sowie hochschul-/klinikfremde Einricht.	97283	2957	107391	44926	252558	31622	17397
Früheres Bundesgebiet							
Sprach- und Kulturwissenschaften	1711662	10184	154932	36219	1912995	11585	164548
Sport	128716	650	22342	14181	165890	4143	12939
Rechts-, Wirtschafts- und Sozialwissenschaften	1541935	28711	191431	172568	1934648	40211	111005
Mathematik, Naturwissenschaften	3124279	23764	588372	637172	4373590	33965	860591
Humanmedizin	8707211	351645	5257225	1700796	16016885	9990969	542171
darunter: Zentrale Einricht. d. Hochschulkliniken	1549020	173183	1247320	329599	3293124	348587	75437
Veterinärmedizin	152526	8530	45581	29704	236342	21108	14617
Agrar-, Forst- und Ernährungswissenschaften	443371	2045	92292	93333	631039	40109	108221
Ingenieurwissenschaften	2645809	16763	435073	551641	3649284	99111	743507
Kunst, Kunstwissenschaft	449446	5907	53128	58027	566509	7363	14864
Hochschule insgesamt, Zentrale Einrichtungen (je ohne Kliniken)	3167794	872657	1304306	912525	6257277	195934	397312
I N S G E S A M T	22072735	1320861	8144679	4206181	35744460	10444498	2969771
darunter: Mit der Hochschule/Klinik verbundene sowie hochschul-/klinikfremde Einricht.	83240	2857	104672	33638	224407	30022	12283
darunter: Berlin-West							
Sprach- und Kulturwissenschaften	156549	6392	13150	1490	177581	1534	12115
Sport	1580	198	399	238	2415	-	301
Rechts-, Wirtschafts- und Sozialwissenschaften	140834	7880	19834	11002	179551	700	7639
Mathematik, Naturwissenschaften	218105	9962	36234	49748	314049	845	36999
Humanmedizin	779107	46966	404472	276052	1506597	861401	20658
darunter: Zentrale Einricht. d. Hochschulkliniken	51041	-	23828	364	81233	-	-
Veterinärmedizin	38529	8180	17424	11838	75971	3709	1846
Agrar-, Forst- und Ernährungswissenschaften	32237	-	2538	1280	36055	1087	634
Ingenieurwissenschaften	191605	158	23556	21098	236417	954	7823
Kunst, Kunstwissenschaft	49044	1977	4305	3637	59023	38	701
Hochschule insgesamt, Zentrale Einrichtungen (je ohne Kliniken)	245821	144221	136511	22179	548732	32164	57695
I N S G E S A M T	1853411	225934	658423	398622	3136391	902432	146411
darunter: Mit der Hochschule/Klinik verbundene sowie hochschul-/klinikfremde Einricht.	1251	17	665	1064	2997	1063	783
Neue Länder und Berlin-Ost							
Sprach- und Kulturwissenschaften	335480	1521	17841	11107	365949	3351	6940
Sport	40395	1411	2773	8771	53350	1080	2119
Rechts-, Wirtschafts- und Sozialwissenschaften	135461	7824	22078	38671	204033	2527	4432
Mathematik, Naturwissenschaften	480229	6221	61721	72141	620310	5595	77218
Humanmedizin	1611174	155432	891387	273435	2931428	1582332	52860
darunter: Zentrale Einricht. d. Hochschulkliniken	368781	15914	157610	36318	578623	364942	3967
Veterinärmedizin	33883	715	6085	2650	43332	2107	899
Agrar-, Forst- und Ernährungswissenschaften	109338	2709	14079	6595	132720	2506	10414
Ingenieurwissenschaften	437892	13401	74876	137853	664022	5032	121076
Kunst, Kunstwissenschaft	105954	3494	11995	18516	139960	637	1522
Hochschule insgesamt, Zentrale Einrichtungen (je ohne Kliniken)	585621	288697	193833	330047	1398201	45288	34338
I N S G E S A M T	3875425	481428	1296671	899780	6553301	1650454	311818
darunter: Mit der Hochschule/Klinik verbundene sowie hochschul-/klinikfremde Einricht.	14043	100	2719	11288	28151	1600	5114
darunter: Berlin-Ost							
Sprach- und Kulturwissenschaften	56698	308	3121	29	60156	511	1711
Sport	5116	5	283	-	5404	10	2
Rechts-, Wirtschafts- und Sozialwissenschaften	23315	690	2848	778	27631	625	1364
Mathematik, Naturwissenschaften	56779	530	12331	1476	71116	42	7952
Humanmedizin	254889	26745	193565	66002	541201	316075	8706
darunter: Zentrale Einricht. d. Hochschulkliniken	15975	-	7715	-	23690	-	-
Veterinärmedizin	15845	715	3898	102	20560	1215	285
Agrar-, Forst- und Ernährungswissenschaften	36005	516	5890	29	42440	389	1132
Ingenieurwissenschaften	12034	-	3859	3074	18967	10	832
Kunst, Kunstwissenschaft	29728	1801	2226	2060	35815	136	455
Hochschule insgesamt, Zentrale Einrichtungen (je ohne Kliniken)	80149	77710	47456	14817	220132	4686	8800
I N S G E S A M T	570558	109020	275477	88367	1043422	323699	31239
darunter: Mit der Hochschule/Klinik verbundene sowie hochschul-/klinikfremde Einricht.	-	-	-	-	-	-	-

Anhang

1 Übersicht über die Anzahl der Hochschulen nach Ländern und Hochschularten

Land	Hochschulen insgesamt	Universitäten	Gesamthochschulen	Hochschulkliniken	Pädagogische Hochschulen	Theologische Hochschulen	Kunsthochschulen	Fachhochschulen		Verwaltungsfachhochschulen
								priv./kirchl.	staatl.	
Baden-Württemberg	66	10	-	4	6	1	8	7	23	7
Bayern	38	12	-	5	-	3	5	2	10	1
Berlin	19	4	-	2	-	1	4	1	5	2
Brandenburg	10	3	-	-	-	-	1	-	5	1
Bremen	5	1	-	-	-	-	1	-	2	1
Hamburg	10	4	-	1	-	-	2	1	1	1
Hessen	28	5	1	3	-	3	3	3	6	4
Mecklenburg-Vorpommern	8	2	-	2	-	-	-	-	3	1
Niedersachsen	26	10	-	2	-	-	2	2	9	1
Nordrhein-Westfalen	61	10	6	8	-	6	7	5	12	7
Rheinland-Pfalz	16	6	-	1	-	2	-	2	1	4
Saarland	8	1	-	1	-	-	2	2	1	1
Sachsen	26	5	-	2	3	1	6	2	6	1
Sachsen-Anhalt	17	5	-	2	2	1	2	-	4	1
Schleswig-Holstein	12	2	-	2	2	-	1	1	3	1
Thüringen	12	3	-	2	1	1	1	-	3	1
Länder insgesamt	362	83	7	37	14	19	45	28	94	35
davon: Früheres Bundesgebiet	283	64	7	28	8	16	32	26	72	30
darunter: Berlin-West	13	3	-	1	-	1	1	1	4	2
Neue Länder und Berlin-Ost ..	79	19	-	9	6	3	13	2	22	5
darunter: Berlin-Ost	6	1	-	1	-	-	3	-	1	-

2 Systematisches Verzeichnis der Zuordnung der Fachgebiete zu den Fächergruppen/Lehr- und Forschungsbereichen

Sig- natur	Fächergruppe Lehr- und Forschungsbereich	Fachgebiet
010	<u>Sprach- und Kulturwissenschaften</u> <u>Sprach- und Kulturwissenschaften allgemein</u>	Sprach- und Kulturwissenschaften allgemein Interdisziplinäre Studien (Schwerpunkt Sprach- und Kulturwissenschaften) Sprachenzentrum
020	<u>Ev. Theologie</u>	Ev. Theologie allgemein Altes Testament (ev.Th.) Historische Theologie (ev.Th.) Neues Testament (ev.Th.) Praktische Theologie und Religionspädagogik (ev.Th.) Religionswissenschaften und Missionswissenschaft (ev.Th.) Systematische Theologie (ev.Th.)
030	<u>Kath. Theologie</u>	Kath. Theologie allgemein Biblische Theologie (kath.Th.) Historische Theologie (kath.Th.) Kanonistik (kath.Th.) Praktische Theologie und Religionspädagogik (kath.Th.) Systematische Theologie (kath.Th.) Alt-katholische Theologie
040	<u>Philosophie</u>	Philosophie allgemein Didaktik der Philosophie/Ethik Geschichte der Philosophie Logik Religionswissenschaft Wissenschaftsforschung/-lehre
050	<u>Geschichte</u>	Geschichte allgemein Alte Geschichte Archäologie Didaktik der Geschichte Länder-, Landesgeschichte Mittelalterl. Geschichte Neuere und neueste Geschichte Ur- und Frühgeschichte Wirtschafts- und Sozialgeschichte
070	<u>Bibliothekswesen, Dokumentation, Publizistik</u>	Bibliothekswesen, Dokumentation, Publizistik allgemein Bibliothekswesen, Archivwesen Dokumentationswesen Journalistik Medienkunde/Kommunikations-/Informationswissenschaft Publizistik
080	<u>Allgemeine und vergleichende Literatur- und Sprachwissenschaft</u>	Allg. und vergleichende Literatur- und Sprachwissenschaft allgemein Allg. und vergleichende Literaturwissenschaft Allg. und vergleichende Sprachwissenschaft Angewandte Sprachwissenschaft, berufsbezogene Fremdsprachenausbildung Fremdsprachenausbildung (f. Hörer aller Fakultäten) Indogermanistik Sprachlabor
090	<u>Altphilologie (klass. Philologie)</u>	Altphilologie allgemein Byzantinistik Didaktik der Altphilologie Griechische Philologie Lateinische Philologie Papyrologie Neugriechisch

Sig- natur	Fächergruppe	Fachgebiet
	Lehr- und Forschungsbereich	
100	<u>Germanistik (Deutsch, germanische Sprachen ohne Anglistik)</u>	Germanistik (Deutsch, germanische Sprachen ohne Anglistik) allgemein Deutsche Sprach- und Literaturwissenschaft Deutsch für Ausländer (als Fremdsprache) Didaktik der deutschen Sprache Friesisch Niederlandistik Skandinavistik Sonstige germanische Sprachen (ohne Anglistik)
110	<u>Anglistik, Amerikanistik</u>	Amerikanistik Anglistik Didaktik des Englischen Wirtschaftsenglisch
120	<u>Romanistik</u>	Romanistik allgemein Französische Sprach- und Literaturwissenschaft Didaktik des Französischen Iberoromanische Sprach- und Literaturwissenschaft Didaktik des Spanischen Italienische Sprach- und Literaturwissenschaft Didaktik des Italienischen Sonstige romanische Sprachen
130	<u>Slawistik, Baltistik, Finno-Ugristik</u>	Slawistik, Baltistik, Finno-Ugristik allgemein Slawistik allgemein Ostslawische Philologien Russische Sprach- und Literaturwissenschaft Didaktik des Russischen Südslawische Philologien Balkanologie Westslawische Philologien Polnisch Sorbisch Tschechisch Baltistik Finno-Ugristik
140	<u>Sonstige/Außereuropäische Sprach- und Kulturwissenschaften</u>	Sonstige/Außereuropäische Sprach- und Kulturwissenschaften allgemein Afrikanistik Ägyptologie Außereuropäische Sprachen und Kulturen Amerikas Außereuropäische Sprachen und Kulturen Australiens Orientalistik allgemein Altorientalistik Sprachen und Kulturen des christlichen Orients Sprachen und Kulturen des Nahen und Mittleren Ostens Iranistik Indologie Islamwissenschaft Judaistik/Hebräisch Semitistik, Arabistik Turkologie Sprachen und Kulturen Zentralasiens Sprachen und Kulturen Ostasiens allgemein Japanologie Koreanistik Sinologie Sprachen und Kulturen Südostasiens und Ozeaniens Sonstige Sprachwissenschaften
160	<u>Kulturwissenschaften i.e.S.</u>	Allgemeine Kulturwissenschaft Europäische Ethnologie Völkerkunde Volkskunde
170	<u>Psychologie</u>	Psychologie allgemein Allgemeine und Persönlichkeitspsychologie Angewandte Psychologie Entwicklungspsychologie und Pädagogische Psychologie Klinische Psychologie und Diagnostik

Sig- natur	Fächergruppe	Fachgebiet
	Lehr- und Forschungsbereich	
180	<u>Erziehungswissenschaften</u>	Pädagogik allgemein Berufspädagogik Didaktik der Grundschule Didaktik der Hauptschule Erwachsenenbildung Freizeitpädagogik Frühpädagogik Schulpädagogik
190	<u>Sonderpädagogik</u>	Sonderpädagogik
200	<u>Sport</u> <u>Sport</u>	Sportwissenschaften allgemein Didaktik einzelner Sportarten Sportmedizin Sportpädagogik Sportstätten
220	<u>Rechts-, Wirtschafts- und Sozialwissenschaften</u> <u>Rechts-, Wirtschafts- und Sozialwissenschaften allgemein</u>	Rechts-, Wirtschafts- und Sozialwissenschaften allgemein Interdisziplinäre Studien (Schwerpunkt Rechts-, Wirtschafts- und Sozialwissenschaften) Wirtschafts- und Sozialwissenschaften allgemein Wirtschafts- und Sozialpolitik
225	<u>Regionalwissenschaften (soweit nicht einzelnen Lehr- und Forschungsbereichen oder anderen Fächergruppen zuzuordnen)</u>	Afrika Lateinamerika Nahe und mittlerer Osten Nordamerika Nord- und Westeuropa Ostasien Ost-/Südosteuropa Südasien Südostasien und Ozeanien
230	<u>Politikwissenschaften</u>	Politikwissenschaften allgemein Politologie
235	<u>Sozialwissenschaften</u>	Sozialwissenschaften allgemein Bevölkerungswissenschaft (Demographie) Sozialkunde Soziologie
240	<u>Sozialwesen</u>	Sozialwesen allgemein Krankenpflegeausbildung Sozialarbeit Sozialmedizin/Öffentl. Gesundheitswesen Sozialpädagogik
250	<u>Rechtswissenschaften</u>	Rechtswissenschaften allgemein Arbeitsrecht Ausländisches Recht Europarecht Handelsrecht Internationales Recht und Rechtsvergleichung Kirchenrecht Kriminologie Öffentliches Recht Privatrecht (ohne Arbeitsrecht) Prozeßrecht Rechtsgeschichte Rechtinformatik Rechtspflege Rechtssoziologie Rechts- und Staatsphilosophie Steuerrecht Strafrecht Wirtschaftsrecht

Sig- natur	Fächergruppe	Fachgebiet
	Lehr- und Forschungsbereich	
270	<u>Verwaltungswissenschaft</u>	Verwaltungswissenschaft allgemein Allgemeine innere Verwaltung Arbeitsverwaltung Arbeits- und Berufsberatung Auwärtige Angelegenheiten Bundeswehrverwaltung Finanzverwaltung Justizvollzug Polizei/Verfassungsschutz Sozialverwaltung Zoll- und Steuerverwaltung
290	<u>Wirtschaftswissenschaften</u>	Wirtschaftswissenschaften allgemein Arbeitslehre/-wissenschaft Bankwesen Betriebswirtschaftslehre Didaktik der Arbeitslehre Finanzwissenschaft Ökonometrie Post- und Fernmeldewesen Touristik Unternehmensforschung, O.R. Verkehrswesen Volkswirtschaftslehre Wirtschaftsinformatik (f. Wirtschaftswiss.) Wirtschaftsmathematik (f. Wirtschaftswiss.) Wirtschaftspädagogik Wirtschaftsstatistik
310	<u>Wirtschaftsingenieurwesen</u>	Wirtschaftsingenieurwesen allgemein
330	<u>Mathematik, Naturwissenschaften</u> <u>Mathematik, Naturwissenschaften allgemein</u>	Interdisziplinäre Studien (Schwerpunkt Naturwissenschaft) Mathematik, Naturwissenschaften allgemein Geschichte der Mathematik und Naturwissenschaften Naturwissenschaftliche Fachdidaktiken, soweit nicht aufteilbar
340	<u>Mathematik</u>	Mathematik allgemein Didaktik der Mathematik Mathematische Statistik Reine Mathematik Wirtschaftsmathematik (f. Mathematiker)
350	<u>Informatik</u>	Informatik allgemein Praktische Informatik Technische Informatik Theoretische Informatik Wirtschaftsinformatik (f. Informatiker)
360	<u>Physik, Astronomie</u>	Physik, Astronomie allgemein Astronomie, Astrophysik Didaktik der Physik Experimentelle Physik Festkörperphysik Kernphysik Optik Physik Technische Physik Theoretische Physik
370	<u>Chemie</u>	Chemie allgemein Analytische Chemie Anorganische Chemie Biochemie (f. Chemiker) Didaktik der Chemie Lebensmittelchemie Makromolekulare Chemie Organische Chemie

Sig- natur	Fächergruppe	Fachgebiet
	Lehr- und Forschungsbereich	
	noch: <u>Chemie</u>	Physikalische Chemie Radio bzw. Kernchemie Technische Chemie Theoretische Chemie
390	<u>Pharmazie</u>	Pharmazie allgemein Pharmakologie und Toxikologie (Pharmazie) Pharmazeutische Biologie/Pharmakognosie Pharmazeutische Chemie Pharmazeutische Technologie
400	<u>Biologie</u>	Biologie allgemein Anthropologie (Humanbiologie) Biochemie (f. Biologen) Biomathematik Biophysik Biotechnologie Botanik Didaktik der Biologie Genetik Mikrobiologie Zoologie
410	<u>Geowissenschaften (ohne Geographie)</u>	Geowissenschaften allgemein Geochemie Geologie Geophysik Kristallographie Meteorologie Mineralogie Ozeanographie Paläontologie Petrologie, -graphie
420	<u>Geographie</u>	Geographie allgemein Anthropogeographie Biogeographie/Geoökologie Didaktik der Geographie Geographische Länder- und Landschaftskunde Physische Geographie
440	<u>Humanmedizin</u> <u>Humanmedizin allgemein</u>	Humanmedizin allgemein
450	<u>Vorklinische Humanmedizin</u> <u>(einschl. Zahnmedizin)</u>	Vorklinische Humanmedizin allgemein Anatomie Medizinische Biologie Medizinische Chemie Medizinische Physik Medizinische Psychologie Medizinische Soziologie Medizinische Terminologie Physiologie Physiologische Chemie (Biochemie) Vorklin. Zahnheilkunde
470	<u>Klinisch-theoretische Humanmedizin</u> <u>(einschl. Zahnmedizin)</u>	Klin.-Theor. Humanmedizin allgemein Arbeitsmedizin (klin.-theor.) Biomathematik Biomedizinische Technik Diagnostische Radiologie (ohne Betten) Epidemiologie Experimentelle Medizin/Medizinforschung (ohne klinische Medizin) Geschichte der Medizin Humangenetik Hygiene und Mikrobiologie Immunbiologie Klinische Chemie und Hämatologie Medizinische Balneologie und Klimatologie

Sig- natur	Fächergruppe Lehr- und Forschungsbereich	Fachgebiet
	noch: <u>Klinisch-theoretische Humanmedizin</u> (einschl. Zahnmedizin)	Medizinische Biophysik und Elektronenmikroskopie Medizinische Statistik und Dokumentation Pathologie, Neuropathologie Pharmakologie und Toxikologie (medizinisch) Präventiv- und Vorsorgemedizin Rechtsmedizin Sexualmedizin Sozialmedizin (klinisch-theoretisch) Virologie
490	<u>Klinisch-Praktische Humanmedizin</u> (ohne Zahnmedizin)	Klinisch-Praktische Humanmedizin allgemein Allgemeinmedizin Anästhesiologie Arbeitsmedizin (klinisch-praktisch) Augenheilkunde Chirurgie Dermato-Venerologie Geriatric/Gerontologie Gynäkologie Hals-, Nasen-, Ohrenheilkunde Innere Medizin Kinderheilkunde Kinder- und Jugendpsychiatrie Neurochirurgie Neurologie Orthopädie Physikalische Medizin Psychiatrie Psychosomatische Medizin und Psychotherapie Rehabilitation Rheumatologie Sozialmedizin (klinisch-praktisch) Spezielle Pathologie Spezielle Pharmakologie Sportmedizin (klinisch-praktisch) Strahlentherapie (mit Betten) Urologie
520	<u>Zahnmedizin (klinisch-praktisch)</u>	Zahnmedizin allgemein Kieferorthopädie Zahnärztliche Prothetik Zahnerhaltung und Parodontologie Zahn-, Mund- und Kieferchirurgie
540	<u>Veterinärmedizin</u> <u>Veterinärmedizin allgemein</u>	Veterinärmedizin allgemein
550	<u>Vorklinische Veterinärmedizin</u>	Vorklin. Veterinärmedizin allgemein Anatomie, Embryologie und Histologie Physiologie, Biochemie und Ernährungsphysiologie Tierschutz, Medizinische Terminologie, Geschichte der Veterinärmedizin Veterinärmedizinische Zoologie und Hydrobiologie
560	<u>Klinisch-Theoretische Veterinärmedizin</u>	Klin.-Theor Veterinärmedizin allgemein Fleisch-, Lebensmittel- und Milchhygiene Mikrobiologie, Virologie, Tierhygiene und Tierseuchenbekämpfung Parasitologie, Tropenveterinärmedizin Pharmakologie, Toxikologie und Arzneiverordnungslehre Tierernährung, allg. Landwirtschaftslehre, Verhaltenskunde Tierzucht, vet.-med. Genetik und Zuchtthygiene Versuchstierkunde und Fischkunde einschl. Krankheiten Veterinärmedizinische Pathologie
580	<u>Klinisch-Praktische Veterinärmedizin</u>	Klin.-Prakt. Veterinärmedizin allgemein Andrologie und Haustierbesamung Geburtshilfe und Gynäkologie Gerichtliche Veterinärmedizin Innere Veterinärmedizin einschl. Labordiagnostik

Sig- natur	Fächergruppe	Fachgebiet
	Lehr- und Forschungsbereich	
	noch: <u>Klinisch-Praktische Veterinärmedizin</u>	Krankheiten des Geflügels Krankheiten der kleinen Haustiere Krankheiten der kleinen Klauentiere Krankheiten der Pferde Krankheiten der Rinder Tierklinik allgemein Veterinärmedizinische Chirurgie
610	<u>Agrar-, Forst- und Ernährungswissenschaften</u> <u>Agrar-, Forst- und Ernährungswissenschaften allgemein</u>	Agrar-, Forst- und Ernährungswissenschaften allgemein Angewandte Biotechnologie (Agrar-, F.-u. E.-wiss.) Angewandte Maschinenbautechnik (Agrar-, F.-u. E.-wiss.) Angewandte Naturwissenschaften (Agrar-, F.-u. E.-wiss.) Angewandte Verfahrenstechnik (Agrar-, F.-u. E.-wiss.)
615	<u>Landespflege, Umweltgestaltung</u>	Landespflege allgemein Landschaftsarchitektur (ohne Gartenbau) Landschaftsplanung und Landschaftsentwicklung Meliorationswesen Naturschutz
620	<u>Agrarwissenschaften</u>	Agrarwissenschaften allgemein Agrartechnik Brauwesen/Getränketechnik Gartenbau Landschaftsarchitektur/Gartenbau Lebensmitteltechnologie/Getränketechnologie Pflanzenproduktion Tierproduktion Wirtschafts- und Sozialwissenschaften des Landbaus
640	<u>Forstwissenschaft, Holzwirtschaft</u>	Forstwissenschaft, Holzwirtschaft allgemein Forstliche Fachwissenschaften Forstliche Grundlagenwissenschaften Holzwirtschaft Holzwissenschaften
650	<u>Ernährungs- und Haushaltswissenschaften</u>	Ernährungs- und Haushaltswissenschaften allgemein Ernährungswissenschaften Haushaltswissenschaften
670	<u>Ingenieurwissenschaften</u> <u>Ingenieurwissenschaften allgemein</u>	Ingenieurwissenschaften allgemein Interdisziplinäre Studien (Schwerpunkt Ingenieurwesen) Geschichte der Technik Polytechnik/Arbeitslehre Systemforschung/-technik allgemein Techn. Gesundheitswesen
680	<u>Bergbau, Hüttenwesen</u>	Bergbau, Hüttenwesen allgemein Aufbereitung und Veredelung Bergbauliche Betriebswirtschaft Bergbau und mineralische Rohstoffwirtschaft Bergtechnik Markscheidwesen, Bergschadenkunde, Geophysik im Bergbau
690	<u>Maschinenbau/Verfahrenstechnik</u>	Maschinenbau allgemein Biotechnologie (techn. Verfahren) Energietechnik (ohne Elektrotechnik) Feinwerktechnik (mechanisch) Grundlagen des Maschinenwesens Holztechnik Kerntechnik, Kernverfahrenstechnik

Sig- natur	Fächergruppe	Fachgebiet
	Lehr- und Forschungsbereich	
	noch: <u>Maschinenbau/Verfahrenstechnik</u>	Kunststofftechnik Medizintechnik Physikalische Technik Produkte des Maschinenbaus Sondergebiete des Maschinenwesens Steuerungs-, Meß- und Regelungstechnik Technische/angewandte Optik Transport- und Verteiltechnik Umwelttechnik Verfahrenstechnik/Chemieingenieurwesen (einschl. Textiltechnik) Werkstoffwissenschaft/Technik
710	<u>Elektrotechnik</u>	Elektrotechnik allgemein Allgemeine Elektrotechnik Elektrische Energietechnik Feinwerktechnik (elektrisch) Informationstechnik Mikrosystemtechnik Optoelektronik
720	<u>Verkehrstechnik, Nautik</u>	Verkehrstechnik, Nautik allgemein Schiffsbetriebstechnik Fahrzeug- und Flugzeugbau Fahrzeugtechnik Luft- und Raumfahrttechnik Nautik, Seefahrt Schiffbau, Meerestechnik Schiffbetriebstechnik Verkehrsingenieurwesen
730	<u>Architektur</u>	Architektur allgemein Bautechnik und Baubetrieb Denkmalpflege (Architektur) Gebäudeplanung Gestaltung und Darstellung Grundlagen und Hilfswissenschaften der Architektur Innenarchitektur Städtebau
740	<u>Raumplanung</u>	Raumplanung allgemein Grundlagen der Raumplanung Infrastrukturplanung Raumordnung Regional- und Landesplanung Stadtplanung Umweltschutz
750	<u>Bauingenieurwesen</u>	Bauingenieurwesen allgemein Baubetriebswesen Konstruktiver Ingenieurbau (einschl. Metall- und Stahlbau) Verkehrsbau, -wesen Wasserbau, -wesen Sonstige Bereiche des Bauingenieurwesens
760	<u>Vermessungswesen</u>	Vermessungswesen allgemein Kartographie Photogrammetrie
780	<u>Kunst, Kunstwissenschaft</u> <u>Kunst, Kunstwissenschaft allgemein</u>	Kunst, Kunstwissenschaft allgemein Kunsterziehung Kunstgeschichte Restaurierungskunde
790	<u>Bildende Kunst</u>	Bildende Kunst allgemein Aktionen, Performance, Environment, Fotografie Graphik Malerei Neue Medien Plastik

Sig- natur	Fächergruppe	Fachgebiet
	Lehr- und Forschungsbereich	
800	<u>Gestaltung</u>	Gestaltung allgemein Angewandte Malerei Bühnenbild, Kostüm Designtheorie, -geschichte Modedesign Produktdesign Textildesign Visuelle Kommunikation
820	<u>Darstellende Kunst, Film und Fernsehen, Theaterwissenschaft</u>	Darstellende Kunst, Film und Fernsehen, Theaterwissenschaft allgemein Darstellende Kunst Filmgeschichte, -theorie Film und Fernsehen Musiktheater Produktionswirtschaft im Bereich Darstellende Kunst, Theater, Film und Fernsehen Regie Schauspiel Tanztheater Theaterwissenschaft
830	<u>Musik, Musikwissenschaft</u>	Musik, Musikwissenschaft allgemein Dirigieren Gesang Instrumentalmusik Kirchenmusik Komposition Musikerziehung Sonstige Musikpraxis Musikwissenschaft, -geschichte
870	<u>Hochschule insgesamt (ohne Hochschulkliniken)</u>	Hochschule allgemein Hochschulkommission Nicht nutzbare Räume Nicht zugeteilte Stellen/Räume/Mittel
880	<u>Zentrale Einrichtungen (ohne Hochschulkliniken)</u> <u>Zentrale Hochschulverwaltung</u>	Allgemeine Hochschulverwaltung Akademische Selbstverwaltung Personalvertretung Studentische Selbstverwaltung
890	<u>Zentral verwaltete Hörsäle und Lehrräume</u>	Hörsaal/Lehrraum
900	<u>Zentralbibliothek</u>	Bibliothek Informationszentrum
910	<u>Hochschulrechenzentrum</u>	Rechenzentrum
920	<u>Zentrale wissenschaftliche Einrichtungen</u>	Zentrale wissenschaftliche Einrichtungen allgemein Forschungs-/Technologie-/Transferstellen Strahlenlabor Tierversuchsanlage Weiterbildungszentrum Wissenschaftliche Werkstätten
930	<u>Zentrale Betriebs- und Versorgungseinrichtungen</u>	Arbeitssicherheit, Feuerwehr Fahrbereitschaft Foto-, Reprostelle Hausverwaltung Materialversorgungslager der Hochschule Versorgungseinrichtungen Zentrale Betriebswerkstätten
940	<u>Soziale Einrichtungen</u>	Soziale Einrichtungen allgemein Wohnheim Wohnung/Gästehaus Sonstige soziale Einrichtungen

Sig- natur	Fächergruppe	Fachgebiet
	Lehr- und Forschungsbereich	
950	<u>Übrige Ausbildungseinrichtungen</u>	Übrige Ausbildungseinrichtungen allgemein Schulen für nichtakademische Ausbildungsgänge Studienkolleg Sonstige Bildungseinrichtungen
960	<u>Mit der Hochschule verbundene sowie hochschulfremde Einrichtungen</u>	Mit der Hochschule verbundene Einrichtungen allgemein Hochschulbauamt Kirchliche Prüfungsämter Landesanstalten Materialprüfungsanstalten Max-Planck-Institute Einrichtungen des öffentlichen Gesundheitswesens Staatliche Prüfungsämter Studentenwerk Sonstige hochschulfremde Institutionen
970	<u>Zentrale Einrichtungen der Hochschulklinken (nur Humanmedizin)</u> <u>Kliniken insgesamt, Zentrale Dienste</u>	Zentrale Dienste der Kliniken allgemein Ambulanz, Konsiliardienst, soweit nicht fachlich zuzuordnen Apotheke Energie, Wasser, Transport Klinikverwaltung (einschl. Rechenzentrum) Pflegedienst, soweit nicht fachlich zuzuordnen Reinigung, Wäsche, Sterilisation Werkstätten Zentrale Blutbank Zentrale wissenschaftliche Einrichtungen (einschl. Bibliothek) Zentrallabor Zentral verwaltete Hörsäle und Lehrräume
980	<u>Soziale Einrichtungen der Kliniken</u>	Soziale Einrichtungen der Kliniken allgemein Dienstwohnungen Kindergarten Krankenhausseelsorge Patientenbücherei Sozialdienst, Patientenbetreuung Wohnheime
986	<u>Übrige Ausbildungseinrichtungen der Kliniken</u>	Schulen für nichtakademische Ausbildungsgänge (z.B. Krankenpflegeschulen, Schulen für Logopäden, med.-techn. Assistenten)
990	<u>Mit den Kliniken verbundene sowie klinikfremde Einrichtungen</u>	Mit den Kliniken verbundene Einrichtungen allgemein Blutbank anderer Träger Geschäft, Gaststätte, Bank, Friseur Öffentliches Gesundheitswesen (z.B. Blutalkoholuntersuchungsstelle, Medizinaluntersuchungsamt)

3 Verzeichnis der Ausgabe- und Einnahmearten mit Erläuterungen

Ausgabe-/ Einnahmeart	Grup- pierung	Einzubeziehen sind	Nicht in der Hochschulf- finanzstatistik nachzuweisen
<u>Laufende Ausgaben</u>			
Personalausgaben	41 42 441 bis 443 45	Beamtenbezüge, Angestelltenvergütungen, Löhne der Arbeiter, Aufwendungen für nebenberuflich Tätige, Beihilfen sowie Unterstützungen für Hochschulangehörige, Zuschüsse zur Gemeinschaftsverpflegung und soziale Einrichtungen, Umzugskostenvergütungen u. ä. personalbezogene Ausgaben.	Versorgungsbezüge, Beihilfen und dgl. für Versorgungsempfänger
Unterhaltung der Grundstücke und Gebäude (einschl. Mieten und Pachten)	517 bis 521	Heizung, Energie, Be- und Entwässerung, Gebäudeversicherung, Reinigungskosten, Mieten von Gebäuden und Grundstücken, laufende Unterhaltung der Gebäude und des sonstigen unbeweglichen Vermögens	
Übrige sächliche Verwaltungsausgaben	511 bis 516 522 bis 549	Geschäftsbedarf, Zeitschriften, Post- und Fernmeldegebühren, Haltung von Fahrzeugen, Gebrauchsgegenstände, Arzneimittel, Laborbedarf u. ä. Verbrauchsmittel, Sammlungen, Lehr- und Lernmittel, Fortbildung, Gerichts- und ähnliche Kosten, Versicherungen	
Zuschüsse für laufende Zwecke	6	Schuldendiensthilfen, Erstattungen und Zuweisungen für laufende Zwecke wie Erstattungen an akademische Lehrkrankenhäuser für laufende Zwecke, Erstattungen an Nichthochschuleinrichtungen für die Mitbenutzung von Einrichtungen, Reisebeihilfen für Hochschulangehörige, Mitgliedsbeiträge	Zins- und Tilgungsausgaben, Stipendien und andere Ausgaben der Studienförderung, Erstattungen an Studentenwerke und studentische Organisationen (z.B. ASTA)
<u>Investitionsausgaben</u>			
Erwerb von Grundstücken	82	Ankauf von bebauten und unbebauten Grundstücken, Kosten im Zusammenhang mit Grunderwerb wie Auflassungskosten u. dgl.	
Baumaßnahmen	7	Neubauten, Umbauten, Erweiterungsbauten (Rohbau, Ausbau, dauerhafte Einbauten, Baunebenkosten)	
Ersteinrichtungen im Rahmen von Baumaßnahmen	T. a. 81	Zimmerausstattungen, Operationsausrüstungen u. dgl. im Rahmen von Baumaßnahmen	
Sonstiger Erwerb von beweglichen Sachen	T. a. 81 87 - 89	Fahrzeuge, Zimmer-, Operationsausrüstungen, Büromaschinen, Landmaschinen, Laborgeräte, wissenschaftliche Sammlungen (<u>soweit nicht laufende Ausgaben und Ersteinrichtungen im Rahmen von Baumaßnahmen</u>), Zuweisungen für Investitionen an akademische Lehrkrankenhäuser	Erwerb von Beteiligungen, Gewährung von Darlehen, Besondere Finanzierungs- ausgaben
Verwaltungseinnahmen	11 bis 14	Gebühren, Entgelte für die Abgabe von Verbrauchsmitteln an Studenten, Einnahmen aus Veröffentlichungen, Einnahmen aus Vermietung und Verpachtung, Einnahmen aus der Krankenbehandlung, Erlöse aus dem Verkauf von Erzeugnissen der Versuchsgüter und sonstiger wirtschaftlicher Tätigkeit, Erlöse aus dem Verkauf von beweglichen und unbeweglichen Sachen, Einnahmen aus der Inanspruchnahme von Gewährleistungen	Zinseinnahmen, Darlehensrückflüsse
<u>Einnahmen aus Zuweisungen und Zuschüssen für laufende Zwecke</u>		Schuldendiensthilfen, Verwaltungskostenerstattungen, Zuweisungen für Forschungsprojekte und Modellversuche, andere Zuweisungen, Vermögensübertragungen (<u>nicht für Investitionen</u>)	Zuweisungen des Bundes nach dem Überlastprogramm, für die Studienförderung, nach dem BAFÖG und für ausländische Studenten sowie nach dem Graduiertenförderungsgesetz, Beiträge der Studenten für den ASTA
aus dem öffentlichen Bereich	21-25 291 - 293	Bund, Länder, Gemeinden, Gemeindeverbände, Lastenausgleichsfonds, ERP-Sondervermögen, Sozialversicherungsträger, Bundesanstalt für Arbeit, Zweckverbände	

Ausgabe-/ Einnahmeart	Grup- pierung	Einzubeziehen sind	Nicht in der Hochschulfi- nanzstatistik nachzuweisen
aus sonstigen Bereichen	26-28	Deutsche Forschungsgemeinschaft, Stiftungen, Unternehmen, Europäische Gemeinschaft und andere internationale Organisationen, Unternehmen und andere Einrichtungen im Ausland	
<u>Einnahmen aus Zuweisungen und Zuschüssen für Investitionen</u>		Zuweisungen und Zuschüsse für Baumaßnahmen, Computer- beschaffungen, den Erwerb von Forschungsgeräten, Maschinen und anderen Investitionsgütern	Schuldenaufnahmen, Zu- weisungen des Bundes nach dem Hochschulbau- förderungsgesetz
aus dem öffentlichen Bereich	33	(Abgrenzung siehe oben)	
aus sonstigen Bereichen	34	(Abgrenzung siehe oben)	<u>Nicht als Drittmiteleinnahmen gelten:</u>
<u>Drittmittel dar.</u>		<p>Drittmittel sind solche Mittel, die zur Förderung von Forschung und Entwicklung sowie des wissenschaftlichen Nachwuchses und der Lehre zusätzlich zum regulären Hochschulhaushalt (Grundausrüstung) von öffentlichen oder privaten Stellen eingeworben werden. Drittmittel können der Hochschule selbst, einer ihrer Einrichtungen (z.B. Fakultäten, Fachbereichen, Institute) oder einzelnen Wissenschaftlern im Hauptamt zur Verfügung gestellt werden. In der Hochschulfinanzstatistik werden aber grundsätzlich nur solche Mittel erfaßt, die in die Hochschulhaushalte eingestellt bzw. die von der Hochschule auf Verwahrkonten verwaltet werden.</p> <p><u>Zu den Drittmitteln zählen:</u></p> <ul style="list-style-type: none"> - Projektmittel der Forschungsförderung des Bundes, der Länder, der EG und anderer öffentlicher Stellen, - Mittel der Wirtschaft, die für die Durchführung von Forschungsaufträgen bzw. als Spende zur Wissen- schaftsförderung gezahlt werden, - Mittel der DFG für Graduiertenkollegs, Sonderforschungs- bereiche, Forschergruppen, des Normal- und Schwerpunkt- verfahrens, - Mittel der Bundesanstalt für Arbeit für FuE-Personal, im Rahmen von ABM, - Stiftungslehrstühle und -professuren, - Mittel für Forschungszwecke von anderen Ländern. 	<ul style="list-style-type: none"> - Mittel der Grundausrüstung der Hochschulen, - Mittel aus Zentral- und Fremdkapitalen des Trägerlandes, - Mittel aus dem Pro- gramm zur Sicherung der Leistungsfähigkeit und zum Offenhalten der Hochschulen in besonders belasteten Fachrichtungen u. dgl. (sog. Überlast- programme), - Mittel nach dem Hoch- schulbauförderungsgesetz, - Mittel der Strukturförderung, - Mittel der indirekten For- schungsförderung (Bundes- und Landesmittel zur Finanzierung der DFG, der Begabtenförderungswerke usw.), - Wissenschaftspreise (außer Leibniz), - Mittel der Vorhaben, die von Hochschulmitgliedern in Nebentätigkeit ver- wendet werden, - Mittel für Forschungs- projekte, die nicht über Hochschul- oder Verwahr- konten abgewickelt werden, - Mittel der rechtlich selbständigen Institute an Hochschulen, - Leihgaben der Wirtschaft, von Stiftungen und der DFG, die nur für begrenzte Dauer der Hochschule zur Ver- fügung gestellt werden, - Mittel personenbezogener Förderung (z. B. Doktoranden, Postdoktoranden- bzw. Habilitationsstipendien), - Gebühren, Einnahmen aus der Veräußerung von Sachvermögen sowie aus wirtschaftlicher Tätigkeit (Ausnahme: Forschungsaufträge).

4 Literaturverzeichnis

Titel der Veröffentlichung/ des Beitrages	Erschienen in (Quelle)	Erscheinungsfolge bzw. Seitenangabe
Erfassung der Hochschulfinanzen nach dem Hochschulstatistikgesetz	Wirtschaft und Statistik, Heft 1/1976	Seite 47
Hochschulfinanzen 1974	Wirtschaft und Statistik, Heft 6/1976	Seite 383
Hochschulfinanzen 1975	Wirtschaft und Statistik, Heft 7/1977	Seite 485
Hochschulfinanzen 1976	Wirtschaft und Statistik, Heft 9/1978	Seite 590
Hochschulfinanzen 1977	Wirtschaft und Statistik, Heft 6/1979	Seite 453
Hochschulfinanzen 1978	Wirtschaft und Statistik, Heft 5/1980	Seite 334
Hochschulfinanzen 1979	Wirtschaft und Statistik, Heft 7/1981	Seite 526
Hochschulfinanzen 1980	Wirtschaft und Statistik, Heft 8/1982	Seite 616
Hochschulfinanzen 1981	Wirtschaft und Statistik, Heft 7/1983	Seite 576
Hochschulfinanzen 1982	Wirtschaft und Statistik, Heft 7/1984	Seite 627
Hochschulfinanzen 1983	Wirtschaft und Statistik, Heft 8/1985	Seite 667
Hochschulfinanzen 1978 bis 1985	Wirtschaft und Statistik, Heft 10/1987	Seite 791
Hochschulfinanzen 1986	Wirtschaft und Statistik, Heft 7/1988	Seite 481
Hochschulfinanzen 1987	Wirtschaft und Statistik, Heft 7/1989	Seite 447
Methodik, Erhebungs- und Aufbereitungsprogramm der Hochschulfinanzstatistik seit 1992	Wirtschaft und Statistik, Heft 11/1994	Seite 911
Finanzstatistische Kennzahlen für den Hochschulbereich	Wirtschaft und Statistik, Heft 8/1992	Seite 545
Öffentliche Ausgaben für Forschung und experimentelle Entwicklung 1987	Wirtschaft und Statistik, Heft 2/1990	Seite 123
Zur Problematik der Erfassung und Darstellung der Ausgaben für wissenschaftliche Hochschulen	Wirtschaft und Statistik, Heft 11/1968	Seite 535
Struktur der Hochschulausgaben	Wirtschaft und Statistik, Heft 7/1969	Seite 386
Ausgaben für Universitäten und technische Hochschulen 1968	Wirtschaft und Statistik, Heft 9/1969	Seite 525
Struktur der Hochschulausgaben	Wirtschaft und Statistik, Heft 7/1971	Seite 436
Rechnungsergebnisse der öffentlichen Haushalte für Bildung, Wissenschaft und Kultur	Fachserie 14, Reihe 3.4; vor 1974: Fachserie L, Reihe 5	jährlich
Öffentliche Ausgaben für Bildung und Wissenschaft (1913 bis 1963)	Wirtschaft und Statistik, Heft 6/1966	Seite 367
Ausgaben für Bildung und Wissenschaft 1968	Wirtschaft und Statistik, Heft 9/1970	Seite 477
Bildung und Wissenschaft als finanzstatistisches Problem	Wirtschaft und Statistik, Heft 6/1971	Seite 335
Öffentliche Ausgaben für Bildung und Wissenschaft 1970	Wirtschaft und Statistik, Heft 9/1972	Seite 521
Öffentliche Ausgaben für Bildung und Wissenschaft 1971	Wirtschaft und Statistik, Heft 8/1973	Seite 495
Öffentliche Ausgaben für Bildung und Wissenschaft 1972	Wirtschaft und Statistik, Heft 9/1974	Seite 666
Öffentliche Ausgaben für Bildung und Wissenschaft 1973	Wirtschaft und Statistik, Heft 9/1975	Seite 641
Rechnungsergebnisse des öffentlichen Gesamthaushalts	Fachserie 14, Reihe 3.1 vor 1974: Fachserie L, Reihe 1/II - j	jährlich
Studenten an Hochschulen	Fachserie 11, Reihe 4.1	je für Winter- und Sommersemester
Prüfungen an Hochschulen	Fachserie 11, Reihe 4.2	jährlich
Personal an Hochschulen	Fachserie 11, Reihe 4.4	jährlich

Fachserie 11: Bildung und Kultur

Reihe 1: Allgemeinbildende Schulen

Die jährlich erscheinende Veröffentlichung über die allgemeinbildenden Schulen enthält Gesamtübersichten mit den wichtigsten Eckzahlen über Schulen, Klassen, Schüler und Lehrer. Ergänzend hierzu werden die Angaben über die Schüler weiter nach Schularten, Klassenstufen, Alter, Staatsangehörigkeit, Teilnahme am fremdsprachlichen Unterricht und Abschußarten gegliedert. Alle Daten sind regional nach Bundesländern aufgeschlüsselt. In einem Anhang werden ausgewählte Zahlen über die Lehrerausbildung an Studienseminaren nachgewiesen.

Reihe 2: Berufliche Schulen

Der Aufbau dieser ebenfalls jährlich erscheinenden Veröffentlichung entspricht dem der Reihe 1. Neben den Gesamtübersichten für alle beruflichen Schulen erscheinen ergänzende Tabellen für die Schüler in der Untergliederung nach Schularten, Alter, Staatsangehörigkeit, Teilnahme am fremdsprachlichen Unterricht, Abschußarten und Fachrichtung. In einem Anhang werden Daten über die Schulen des Gesundheitswesens und die Lehrerausbildung an Studienseminaren dargestellt.

Reihe 3: Berufliche Bildung

In dieser Reihe werden jährlich Angaben über die betriebliche Berufsausbildung veröffentlicht. Zusammenfassende Übersichten vermitteln Zeitreihen und die wichtigsten Eckdaten über die Auszubildenden und die Teilnehmer an einer beruflichen Ausbildung. Die aktuellen Zahlenangaben über Auszubildende und Abschußprüfungen werden überwiegend in der Untergliederung nach Ausbildungsberufen nachgewiesen. Außerdem sind Daten über Ausbilder, Ausbildungsberater sowie die Teilnahme an Fortbildungsprüfungen zusammengestellt.

Reihe 4: Hochschulen

4.1: Studenten an Hochschulen

Diese Veröffentlichung erscheint halbjährlich jeweils wechselweise für die Sommer- und Wintersemester mit Angaben über die deutschen und ausländischen Studenten und Studienanfänger in der Aufgliederung nach Hochschularten, Hochschulen und Bundesländern, sowie differenziert nach Studienfächern, angestrebter Abschußprüfung und einigen anderen Merkmalen. Vorwegergebnisse mit den wichtigsten Eckzahlen werden bereits kurz nach Semesterende in einem Vorbericht bekanntgegeben.

4.2: Prüfungen an Hochschulen

Über die von Hochschulen und Prüfungsämtern gemeldeten Abschußprüfungen wird jährlich berichtet. Zusätzliche Angaben über Alter, Staatsangehörigkeit, Hochschulen und Studiendauer der Absolventen liefert die Individualbefragung der Prüfungskandidaten. In der Veröffentlichung sind jeweils die Ergebnisse des Wintersemesters und des folgenden Sommersemesters zu einem Prüfungsjahr zusammengefaßt.

4.3: Hochschulstatistische Kennzahlen

Diese neue Fachserie enthält Ergebnisse für die Jahre 1980 und 1985 bis 1989, die künftig jährlich fortgeschrieben werden. Die Kennzahlen dienen vor allem der Hochschulplanung bei der Beschreibung und Bewertung aktueller Entwicklungen. Sie umfassen bevölkerungsbezogene Bildungsquoten (Studienberechtigte, Studienanfänger), Studenten-Personal-Relationen und Stellenquoten für das wissenschaftliche und künstlerische sowie das nichtwissenschaftliche Hochschulpersonal. Die Tabellen enthalten Bundes- und Länderergebnisse, die teilweise nach Hochschularten und Fächergruppen untergliedert sind.

4.4: Personal an Hochschulen

In dieser jährlich erscheinenden Veröffentlichung wird das wissenschaftliche, künstlerische, technische, Verwaltungs- und sonstige Personal an Hochschulen in der Gliederung nach Hochschularten, dienstrechtlicher Stellung und Fächergruppen nachgewiesen. Weiterhin werden Angaben über Habilitationen und Habilitierte gebracht.

4.5: Finanzen der Hochschulen

Diese jährlich erscheinende Reihe enthält Angaben über die Ausgaben und Einnahmen der Hochschulen in der Gliederung nach Ausgabe- und Einnahmearten, Hochschularten, Fächergruppen sowie nach Lehr- und Forschungsbereichen. Der Nachweis der Hochschulausgaben erfolgt auch nach Bundesländern.

Reihe 5: Presse

In dieser Veröffentlichung werden jährlich Angaben über Beschäftigte, Umsatz, Kosten und andere Merkmale von Unternehmen gebracht, die Presseerzeugnisse herstellen. Die Angaben über die verlegten Zeitungen und Zeitschriften sind u.a. nach Auflagenhöhe, Art der technischen Herstellung, Umfang, Preisen und Vertriebsarten gegliedert.

Reihe 6: (unbesetzt)

Reihe 7: Ausbildungsförderung nach dem Bundesausbildungsförderungsgesetz (BAföG)

In dieser Reihe werden jährlich Angaben über die Zahl der nach dem BAföG geförderten Schüler und Studenten, den finanziellen Aufwand, Art, Umfang und Höhe der Förderung sowie über den sozialen Hintergrund der Geförderten dargestellt.

Reihe S: Sonderbeiträge

S. 1: Wissenschaftliches und künstlerisches Personal an Hochschulen 1989

In dieser Veröffentlichung wird das wissenschaftlich und künstlerisch tätige Personal an Hochschulen in der Gliederung nach Hochschularten, Personal- und Fächergruppen sowie nach Lehr- und Forschungsbereichen nachgewiesen. Über die Angaben in der Reihe „Personal an Hochschulen“ hinausgehend, wurde eine Untergliederung nach wissenschaftlicher Qualifikation, sowie nach dem Alter vorgenommen.


Ergänzend wird auf die thematische Querschnittsveröffentlichung **Bildung im Zahlenspiegel** (jährliche Erscheinungsfolge) hingewiesen, die Angaben über alle wichtigen Daten aus dem Bildungsbereich enthält.



STATISTISCHES BUNDESAMT
GUSTAV-STRESEMANN-RING 11
65189 WIESBADEN

Veröffentlichungen und Prospekte sind durch den Verlag METZLER-POESCHEL, Verlagsauslieferung Hermann Leins, Postfach 11 52, 72125 Kusterdingen, erhältlich.

Statistisches Jahrbuch 1994




Statistisches Bundesamt



400 Seiten

ISBN 3-8246-0376-4 • DM 56.-



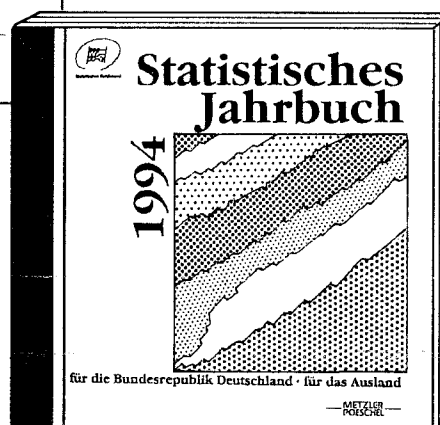
792 Seiten

ISBN 3-8246-0375-6 • DM 128.-

Beide Bände im Schubert

ISBN 3-8246-0374-8 • DM 158.-

Beide Bände auf CD-ROM
ISBN 3-8246-0386-1 • DM 200.-



Bestell-Nr. 2110450-92700