

**Fachserie 11 / Reihe 4.2**

# **BILDUNG UND KULTUR**

**Prüfungen an Hochschulen**

**2002**

**Statistisches Bundesamt**



**Fachserie 11 / Reihe 4.2**

# **BILDUNG UND KULTUR**

**Prüfungen an Hochschulen**

**2002**

**Statistisches Bundesamt**

**Herausgeber:** Statistisches Bundesamt, Wiesbaden

**Fachliche Informationen**  
zu dieser Veröffentlichung:

Gruppe VII C  
Tel.: 06 11 / 75 41 40, -41 95, -41 44  
Fax: 06 11 / 72 40 00  
[hochschulstatistik@destatis.de](mailto:hochschulstatistik@destatis.de)

**Allgemeine Informationen**  
zum Datenangebot:

Informationsservice,  
Tel.: 06 11 / 75 24 05  
Fax: 06 11 / 75 33 30  
[info@destatis.de](mailto:info@destatis.de)  
[www.destatis.de](http://www.destatis.de)

**Veröffentlichungskalender**  
**der Pressestelle:**  
[www.destatis.de/presse/deutsch/cal.htm](http://www.destatis.de/presse/deutsch/cal.htm)

Erscheinungsfolge: jährlich

Erschienen im September 2003

Preis: EUR 16,19 [D]

Bestellnummer: 2110420-02700

Recyclingpapier aus 100 % Altpapier.

Statist. Bundesamt - Bibliothek



**03-14906**

© Statistisches Bundesamt, Wiesbaden 2003

Für nichtgewerbliche Zwecke sind Vervielfältigung und unentgeltliche Verbreitung, auch auszugsweise, mit Quellenangabe gestattet. Die Verbreitung, auch auszugsweise, über elektronische Systeme/Datenträger bedarf der vorherigen Zustimmung. Alle übrigen Rechte bleiben vorbehalten.

**Vertriebspartner:** SFG – Servicecenter Fachverlage GmbH  
Postfach 43 43  
72774 Reutlingen  
Tel.: 0 70 71 / 93 53 50  
Fax: 0 70 71 / 93 53 35  
[www.s-f-g.com](http://www.s-f-g.com)  
[destatis@s-f-g.com](mailto:destatis@s-f-g.com)





## Zeitreihenservice

In unserer Datenbank STATIS-BUND sind Daten aus verschiedenen Themenbereichen als Zeitreihen gespeichert und können gegen Entgelt via Internet ([www.destatis.de/zeitreih](http://www.destatis.de/zeitreih)) bezogen werden.

### Schwerpunktt Themen:

- Produzierendes Gewerbe
- Volkswirtschaftliche Gesamtrechnungen
- Preise
- Löhne und Gehälter
- Erwerbstätigkeit
- Bevölkerung
- Binnen- und Außenhandel
- Bautätigkeit

### Nutzungsmöglichkeit:

- Datenrecherche kostenfrei
- Datenabruf als registrierter Kunde  
Anmeldung und Preisregelung über  
[www-zr.destatis.de/cgi-bin/regmeg.pl](http://www-zr.destatis.de/cgi-bin/regmeg.pl)
- Datenbanksegmente außerdem verfügbar als  
STATIS-CD-ROM (halbjährliche Ausgabe),  
Informationen und Demo-CD-ROM über

Das komplette Datenbestandsverzeichnis finden Sie als kostenloses Download unter:  
[www-zr.destatis.de/dbv/dbv.htm](http://www-zr.destatis.de/dbv/dbv.htm)

Informationen:

Telefon: 06 11 / 75 45 55

E-Mail: [statist@destatis.de](mailto:statist@destatis.de)



## Statistik-Shop

Über den Statistik-Shop stehen rund um die Uhr Daten aus verschiedenen Themenbereichen als Download sofort zur Verfügung. Außerdem können diverse Printprodukte, CD-ROMs bzw. Diskettenpakete online bestellt werden unter [www.destatis.de/shop](http://www.destatis.de/shop).

### Downloads-Themenauswahl:



- Gebiet, Bevölkerung, Erwerbstätigkeit, Wahlen
- Bildung, Sozialleistungen, Gesundheit, Rechtspflege
- Wohnen, Umwelt
- Wirtschaftsbereiche
- Außenhandel, Unternehmen, Handwerk
- Preise, Verdienste, Einkommen und Verbrauch
- Öffentliche Finanzen
- Volkswirtschaftliche und umweltökonomische Gesamtrechnungen
- Sonderbereiche
- Klassifikationen

### Bücher, Fachserien, CD-ROMs:



- Jahrbücher
- Fachserien zu den einzelnen Bereichen
- Schriftenreihe „Im Blickpunkt“
- Thematische Veröffentlichungen
- Gutachten für Umweltfragen
- Gutachten zur Begutachtung der gesamtwirtschaftlichen Entwicklung
- Organisations- und Methodenfragen
- Klassifikationen
- CD-ROMs und Diskettenpakete
- Gesamtkatalog

Informationen:

Telefon: 06 11 / 75 45 55

E-Mail: [shop-produkte@destatis.de](mailto:shop-produkte@destatis.de)



# Inhalt

Seite

## Textteil

Vorbemerkung .....	5
Erläuterungen .....	6
Schaubilder .....	8

## Tabellenteil

### Zusammenfassende Übersichten

1	Bestandene Prüfungen 1980 bis 2002 nach Prüfungsgruppen .....	14
2	Bestandene Prüfungen 1991 bis 2002 nach Fächergruppen und Prüfungsgruppen .....	16
3	Bestandene Prüfungen 2002 nach Ländern und Prüfungsgruppen .....	18
4	Bestandene Prüfungen 2002 nach Fächergruppen, Studienbereichen und Prüfungsgruppen .....	19
5	Abgelegte Prüfungen 2002 nach Fächergruppen, Studienbereichen und Prüfungsgruppen	
5.1	Diplom (U) und entsprechende Abschlussprüfungen .....	22
5.2	Promotionen .....	23
5.3	Lehramtsprüfungen .....	24
5.4	Fachhochschulabschluss .....	25
5.5	Bachelorabschluss .....	26
5.6	Masterabschluss .....	27
6	Bestandene Prüfungen 2002 in den 20 am stärksten besetzten Studienfächern nach Prüfungsgruppen .....	28
7	Bestandene Prüfungen 2002 in den 20 am stärksten zuletzt besuchten Hochschulen nach Prüfungsgruppen .....	31

### Tabellen in ausführlicher Gliederung

1	Abgelegte Prüfungen nach Fächergruppen, Studienbereichen, 1. Studienfach und Prüfungsgruppen .....	34
2	Bestandene Prüfungen nach Hochschularten, zuletzt besuchter Hochschule und Prüfungsgruppen .....	112
3	Bestandene Prüfungen nach Fächergruppen, Studienbereichen, Prüfungsgruppen, Art der Prüfung und Fachsemestern .....	121
4	Bestandene Prüfungen mit erstem und weiterem Studienabschluss nach Prüfungs- und Fächergruppen, ausgewählten Studienbereichen sowie Durchschnittsalter und Studiendauer .....	208
5	Bestandene Prüfungen nach Art des Studiums, Prüfungsgruppen und Alter .....	214
6	Abgelegte Prüfungen nach Fächergruppen, Studienbereichen, Prüfungsgruppen und Note der Abschlussprüfung .....	221
7	Von Erstabsolventen abgelegte Prüfungen nach Fächergruppen, ausgewählten Studienfächern und Inanspruchnahme der Freiversuchsregelung .....	251
8	Von ausländischen Absolventen bestandene Prüfungen nach Herkunftsländern und Fächergruppen .....	257
9	Von Bildungsinländern bestandene Prüfungen nach Herkunftsländern und Fächergruppen .....	266

## Anhang

Übersicht 1: Fächergruppen, Studienbereiche und Studienfächer .....	274
Übersicht 2: Prüfungsgruppen und Abschlussprüfungen .....	276
Übersicht 3: Schematische Darstellung der Fächergliederung .....	278
Anschriftenverzeichnis der Statistischen Landesämter .....	279
Anschriftenverzeichnis der Kultus- bzw. Wissenschaftsministerien der Länder der Bundesrepublik Deutschland .....	280
Übersicht zum Internetangebot der Hochschulstatistik .....	282

## Gebietsstand

Die Angaben für **Deutschland** beziehen sich auf die Bundesrepublik Deutschland nach dem Gebietsstand seit dem 3.10.1990.

Die Angaben für das **frühere Bundesgebiet** beziehen sich auf die Bundesrepublik Deutschland nach dem Gebietsstand bis zum 3.10.1990; sie schließen Berlin-West ein.

Die Angaben für die **neuen Länder und Berlin-Ost** beziehen sich auf die Länder Brandenburg, Mecklenburg-Vorpommern, Sachsen, Sachsen-Anhalt, Thüringen sowie auf Berlin-Ost.

## Zeichenerklärung

- |   |   |  |   |   |  |
|---|---|--|---|---|--|
| - | = | nichts vorhanden                         | X | = | Tabellenfach gesperrt, da Aussage nicht sinnvoll |
| . | = | Zahlenwert unbekannt oder geheimzuhalten |   |   |  |

## Abkürzungen

- |         |   |  |        |   |                           |
|---------|---|--|--------|---|---------------------------|
| i       | = | insgesamt  | GH     | = | Gesamthochschule          |
| m       | = | männlich   | H      | = | Hochschule                |
| w       | = | weiblich   | PH     | = | Pädagogische Hochschule   |
| Abt.    | = | Abteilung  | TH     | = | Technische Hochschule     |
| FB      | = | Fachbereich  | TU     | = | Technische Universität    |
| FH      | = | Fachhochschule                                       | U      | = | Universität               |
| FH Bund | = | Fachhochschule des Bundes für öffentliche Verwaltung | VerwFH | = | Verwaltungsfachhochschule |
|         |   |  | LA     | = | Lehramt                   |

## Vorbemerkung

Die vorliegende Publikation enthält Bundesergebnisse der Prüfungsstatistik für das Prüfungsjahr 2002 (Wintersemester 2001/2002 und Sommersemester 2002). Die Erhebung der Abschlussprüfungen an Hochschulen erfolgte 1993 erstmals nach der zum 1. Juni 1992 in Kraft getretenen Neufassung des Hochschulstatistikgesetzes (Gesetz über die Statistik für das Hochschulwesen (Hochschulstatistikgesetz - HStatG) vom 2. November 1990 (BGBl. I S. 2414). Die Novellierung des HStatG hat zu einer grundlegenden Umgestaltung der amtlichen Hochschulstatistiken geführt. Im Hinblick auf die Prüfungsstatistik sind ab dem Prüfungsjahr 1993 folgende Änderungen von besonderer Bedeutung:

- Umstellung des Erhebungsverfahrens von einer Primär- auf eine Sekundärerhebung. Damit entfällt die bis 1992 jährlich durchgeführte Befragung der Prüfungskandidaten (Individualerhebung). Auskunftspflichtig sind nur noch die Hochschulen sowie die staatlichen und kirchlichen Prüfungsämter, aus deren Verwaltungsunterlagen die für die Prüfungsstatistik vorgesehenen Daten bereitgestellt werden.
- Methodisch-technische Verknüpfung der Studenten- und Prüfungsstatistik.

Mit der Umstellung des Erhebungsprogramms auf die Novelle des Hochschulstatistikgesetzes ist gleichzeitig die vollständige methodische Angleichung der Prüfungsstatistik in den Ländern Brandenburg, Mecklenburg-Vorpommern, Sachsen, Sachsen-Anhalt und Thüringen sowie in Berlin-Ost erfolgt.

Definitionen wichtiger Begriffe sowie Erläuterungen zum Berichtskreis und Ergebnisnachweis sind den Seiten 6 und 7 zu entnehmen.

Zusammengefasste Zahlen über Abschlussprüfungen an Hochschulen sind auch im Statistischen Jahrbuch und in der vom Statistischen Bundesamt herausgegebenen jährlichen Veröffentlichung „Bildung im Zahlenspiegel“ enthalten. Ergebnisse der Prüfungsstatistik für einzelne Bundesländer und Hochschulen enthalten die Berichte und Veröffentlichungen der Statistischen Landesämter.

Ausgewählte Daten der Hochschulstatistik stehen auch im Internet unter der Adresse <http://www.destatis.de> zur Verfügung.

# Erläuterungen

## Hochschulen

Als Hochschulen werden alle nach Landesrecht anerkannten Hochschulen, unabhängig von der Trägerschaft, ausgewiesen. Sie dienen der Pflege und der Entwicklung der Wissenschaften und der Künste durch Forschung, Lehre und Studium und bereiten auf berufliche Tätigkeiten vor, die die Anwendung wissenschaftlicher Erkenntnisse und Methoden oder die Fähigkeit zur künstlerischen Gestaltung erfordern.

Das Studium an Universitäten, Pädagogischen und Theologischen Hochschulen sowie in den wissenschaftlichen Studiengängen der Gesamthochschulen setzt die allgemeine oder fachgebundene Hochschulreife voraus.

Zu den Universitäten zählen die Technischen Universitäten und andere gleichrangige wissenschaftliche Hochschulen (außer Pädagogischen, Theologischen und Gesamthochschulen).

Gesamthochschulen umfassen Ausbildungseinrichtungen von wissenschaftlichen und von Fachhochschulen, z.T. auch von Kunsthochschulen.

Pädagogische Hochschulen sind überwiegend wissenschaftliche Hochschulen mit Promotionsrecht. Sie bestehen nur noch in Baden-Württemberg als selbständige Einrichtungen. In den übrigen Ländern sind sie in Universitäten oder Gesamthochschulen einbezogen und werden bei diesen nachgewiesen.

Theologische Hochschulen sind kirchliche sowie staatliche philosophisch-theologische und theologische Hochschulen, jedoch nicht die theologischen Fakultäten/Fachbereiche der Universitäten.

Kunsthochschulen sind Hochschulen für bildende Künste, Gestaltung, Musik, Schauspielkunst, Medien, Film und Fernsehen. Die Aufnahmebedingungen sind unterschiedlich; die Aufnahme kann aufgrund von Begabungsnachweisen oder Eignungsprüfungen erfolgen.

Fachhochschulen bieten eine stärker anwendungsbezogene Ausbildung in Studiengängen für Ingenieure und für andere Berufe, vor allem in den Bereichen Wirtschaft, Sozialwesen, Gestaltung und Informatik. Das Studium ist kürzer als an wissenschaftlichen Hochschulen.

Die Fachhochschulen (ohne Verwaltungsfachhochschulen) und die Verwaltungsfachhochschulen werden als getrennte Hochschularten nachgewiesen. In der letzteren Gruppe sind diejenigen verwaltungsinternen Fachhochschulen zusammengefasst, an denen Nachwuchskräfte für den gehobenen nichttechnischen Dienst des Bundes und der Länder ausgebildet werden. Daneben bestehen weiterhin behördeninterne Hochschulen, die anderen Hochschularten zugeordnet sind.

## Abschlussprüfungen

Die Prüfungen werden erfasst, sofern sie ein Hochschulstudium beenden; d.h. ohne Vor- und Zwischenprüfungen, wohl aber Abschlüsse von Aufbau-, Ergänzungs-, Zusatz- und Zweitstudiengängen, wenn sie zu einer Prüfung führen. Entsprechend werden Prüfungen bei staatlichen und kirchlichen Prüfungsämtern erfragt, sofern sie ein Hochschulstudium abschließen, nicht dagegen z.B. die zweite Staatsprüfung am Ende der Referendarausbildung.

Absolventen von wissenschaftlichen Studiengängen legen meist Diplom (U)- oder Staatsprüfungen (einschl. Lehramtsprüfungen) ab. Promotionen setzen i.d.R. eine andere erste Abschlussprüfung voraus, können aber auch der erste Studienabschluss sein. Kunsthochschulstudiengänge werden z.T. mit Diplom- oder Staatsprüfungen abgeschlossen, z.T. legen die Absolventen keine formliche Prüfung ab. Das Studium an Fachhochschulen sowie in Fachhochschulstudiengängen an Universitäten und Gesamthochschulen führt zum Fachhochschulabschluss. In einer Reihe von Studiengängen wurde in jüngster Zeit die sogenannte „Freiversuchsregelung“ eingeführt. Diese sieht vor, dass eine nicht bestandene Prüfung, die innerhalb der Regelstudienzeit abgelegt wurde, als nicht unternommen gilt. Die in der Prüfungsordnung vorgesehenen Wiederholungsmöglichkeiten bleiben von dem

Freiversuch unberührt. Auch ist die Möglichkeit einer Prüfungswiederholung zur Notenverbesserung vorgesehen. Angaben zur Inanspruchnahme der Freiversuchsregelung enthält Tabelle 7.

### Zu einzelnen Abschlussprüfungen:

**Künstlerischer Abschluss:** Studienabschluss an Kunsthochschulen (ohne Lehramtsprüfung u.ä.). Meldungen erfolgen nur, soweit eine Prüfung abgelegt wird. Erfolgreiche Absolventen in einigen Studiengängen (insbesondere der Bildenden Kunst) verlassen die Hochschulen ohne Prüfung.

**Bachelor- und Masterabschluss:** Neue Studienabschlüsse ab dem Wintersemester 1999/2000. Sie können sowohl an Universitäten als auch an Kunst- oder Fachhochschulen abgelegt werden.

**Sonstiger Abschluss:** Im Saarland einschl. Prüfungen nach französischer Norm (Licence/Maîtrise) an der Universität sowie Abschlüsse am „Deutsch-Französischen Hochschulinstitut für Technik und Wirtschaft“ (DFHI) der Hochschule für Technik und Wirtschaft. Dieser binationale Studiengang vermittelt den Absolventen neben dem Diplom (FH) die Maîtrise der Universität Metz sowie das Deutsch-Französische Diplom des DFHI.

Die Signierschlüssel der Prüfungen und deren Zuordnung zu Prüfungsgruppen sind in Übersicht 2 im Anhang enthalten.

Eine Unterscheidung derjenigen Prüfungen, die einen ersten Studienabschluss darstellen, von solchen Prüfungen, die ein weiteres Studium abschließen, ist allein durch die Art der Prüfung nicht möglich (so gibt es Diplom-, Magister- und Lehramtsstudiengänge auch als Zweit- oder als Aufbaustudium). Die Zahlen der folgenden Tabellen fassen i.d.R. Erst- und Zweitabschlüsse zusammen. Sofern derselbe Kandidat im gleichen Berichtszeitraum mehrere Prüfungen ablegt, kommt es zu Fallzählungen.

## Absolventen

Die abgelegten Abschlussprüfungen können nach dem Prüfungsergebnis (bestanden/endlgültig nicht bestanden) aufgliedert werden. Kandidaten mit bestandener Abschlussprüfung werden als Absolventen bezeichnet. Die Zahl der Absolventen ist nicht identisch mit der Zahl der Hochschulabgänger, die nach erfolgreichem Studienabschluss die Hochschule verlassen. Ein Teil der Absolventen verbleibt, z.B. wegen Aufnahme eines Zweit-, Aufbau- oder Ergänzungsstudiums, weiterhin an der Hochschule.

Als Bildungsinländer werden in der Tabelle 9 die ausländischen Absolventen nachgewiesen, die ihre Hochschulzugangsberechtigung in Deutschland, aber nicht an einem Studienkolleg, erworben haben.

## Semester

Hochschulsemester sind Semester, die insgesamt im Hochschulbereich verbracht worden sind; sie müssen nicht in Beziehung zum Studienfach des Studenten im Erhebungssemester stehen.

Fachsemester sind Semester, die im Hinblick auf die im Erhebungssemester abgelegte Abschlussprüfung im Studienfach verbracht worden sind; dazu können auch einzelne Semester aus einem anderen Studienfach oder Studiengang gehören, wenn sie angerechnet werden.

## Studienfach

Nach der Definition der Hochschulstatistik ist ein Studienfach die in Prüfungsordnungen festgelegte, ggf. sinngemäß vereinheitlichte Bezeichnung für eine wissenschaftliche oder künstlerische Disziplin, in der ein wissenschaftlicher bzw. künstlerischer Abschluss möglich ist.



Für Zwecke der bundeseinheitlichen Studenten- und Prüfungsstatistik wird eine Fächersystematik benutzt, in der sehr spezielle hochschulinterne Studienfächer einer entsprechenden Schlüsselposition zugeordnet werden. Mehrere verwandte Fächer sind zu Studienbereichen und diese zu neun großen Fächergruppen zusammengefasst (s. die Übersicht 1 im Anhang). Die Zuordnung zu den Studienbereichen und Fächergruppen erfolgt über das erste Studienfach.

## Studiengang

Als Studiengang wird eine abgeschlossene, in Studien- und Prüfungsordnungen vorgesehene berufsqualifizierende oder berufsbezogene Hochschulausbildung bezeichnet. Für die Statistik wird der Studiengang als Kombination der Abschlussprüfungen mit einem oder dem ersten Studienfach erfasst (für die Bundesstatistik ggf. mit bis zu drei Studienfächern).

Hochschulart	Deutsch-land	Früheres Bundes-gebiet	Neue Länder und Berlin-Ost
Hochschulen insgesamt .....	347	276	71
Universitäten ....	87	69	18
Gesamthochschulen ...	7	7	-
Pädagogische Hochschulen ...	6	6	-
Theologische Hochschulen ...	16	14	2
Kunsthochschulen .....	48	33	15
Fachhochschulen (ohne Verwaltungsfachhochschulen) ..	151	122	29
Verwaltungsfachhochschulen .....	28	21	7

## Berichtskreis der Hochschulen

Die Meldungen der Prüfungsstatistik umfassen grundsätzlich dieselben Hochschulen wie die bundeseinheitliche Studentenstatistik. Für das Prüfungsjahr 2002 liegen Angaben für 347 Hochschulen vor. Diese verteilten sich entsprechend der nachfolgenden Übersicht auf die einzelnen Hochschularten.

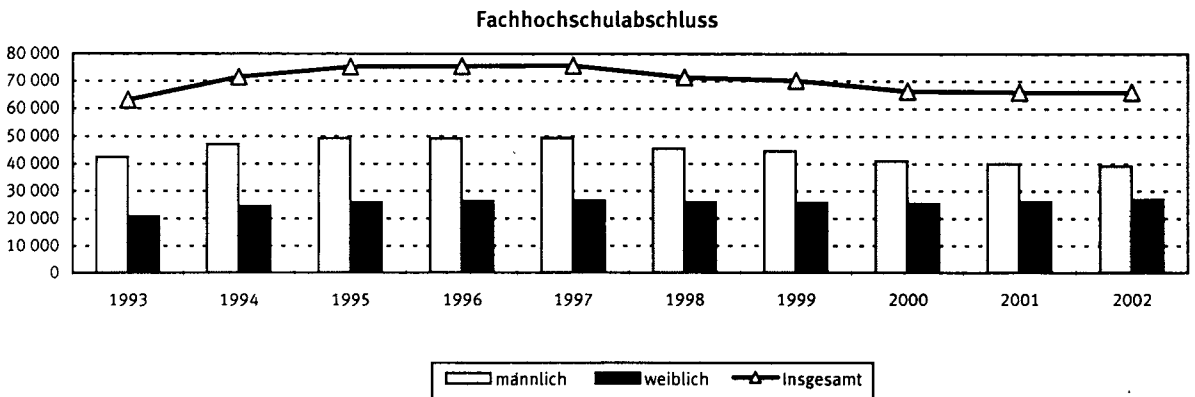
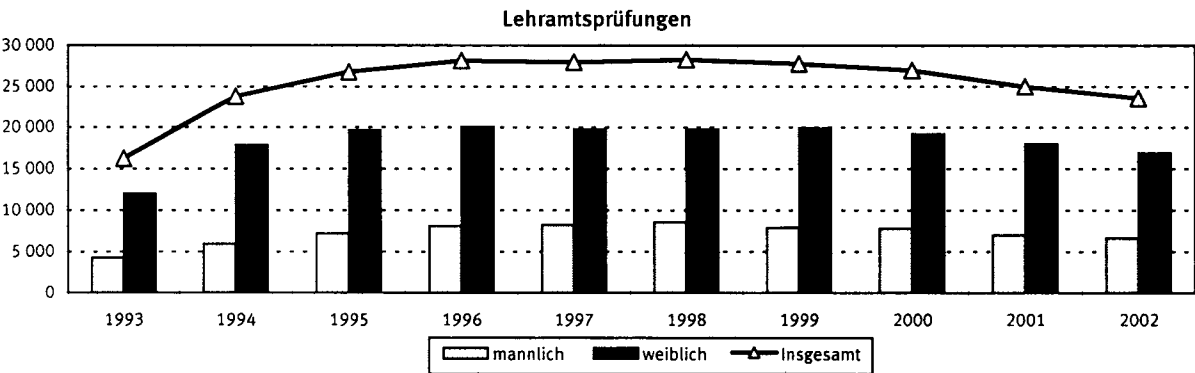
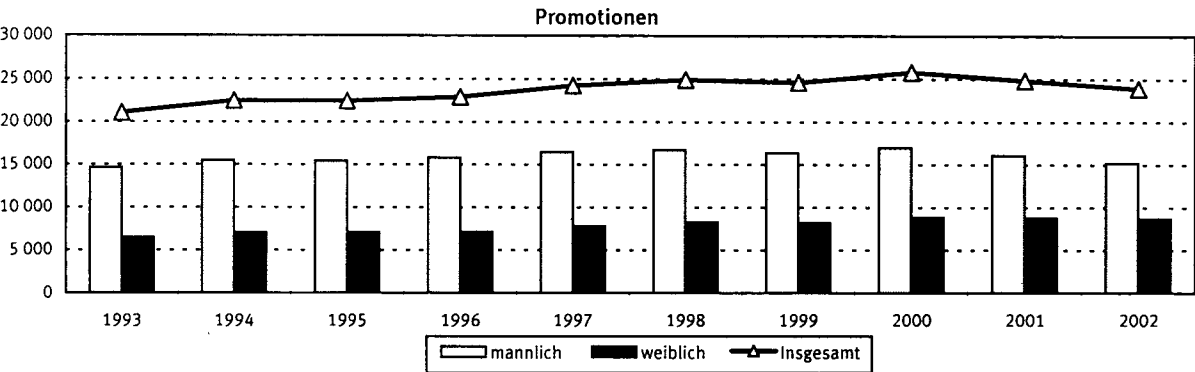
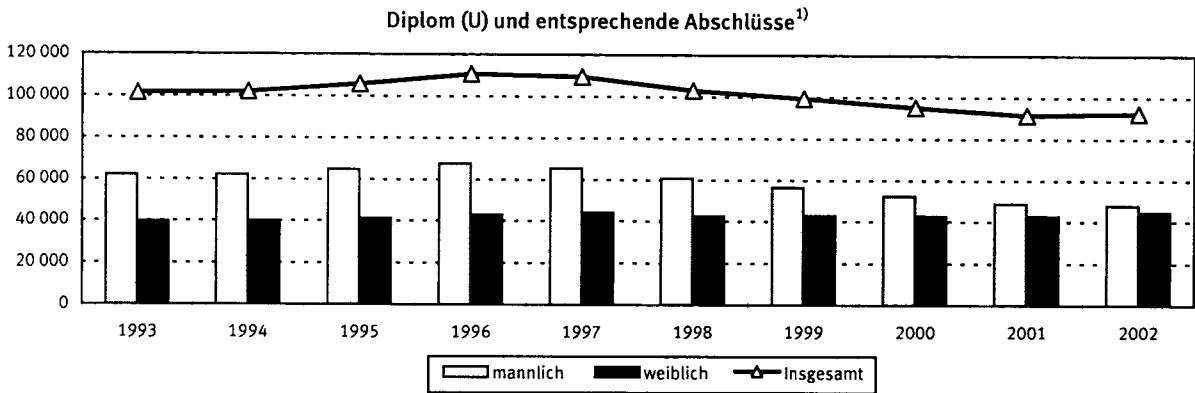
Darüber hinaus gab es im Wintersemester 2001/2002 weitere 8 - meist in jüngerer Zeit neugegründete - Hochschulen, an denen 2002 noch keine Prüfungen abgelegt wurden.

Während die Neugründung, Teilung, Verlegung oder Auflösung einer Hochschule für die Bundesstatistik i.d.R. ohne größere Bedeutung ist, da sie die Ergebnisse der Prüfungsstatistik kurzfristig nur wenig beeinflusst, kann die Zusammenlegung oder Umbenennung zu einer geänderten Zuordnung der Hochschule zu einer Hochschulart führen, wodurch Zeitvergleiche erschwert werden.

## Hinweise zu Tabelle 4 und 9

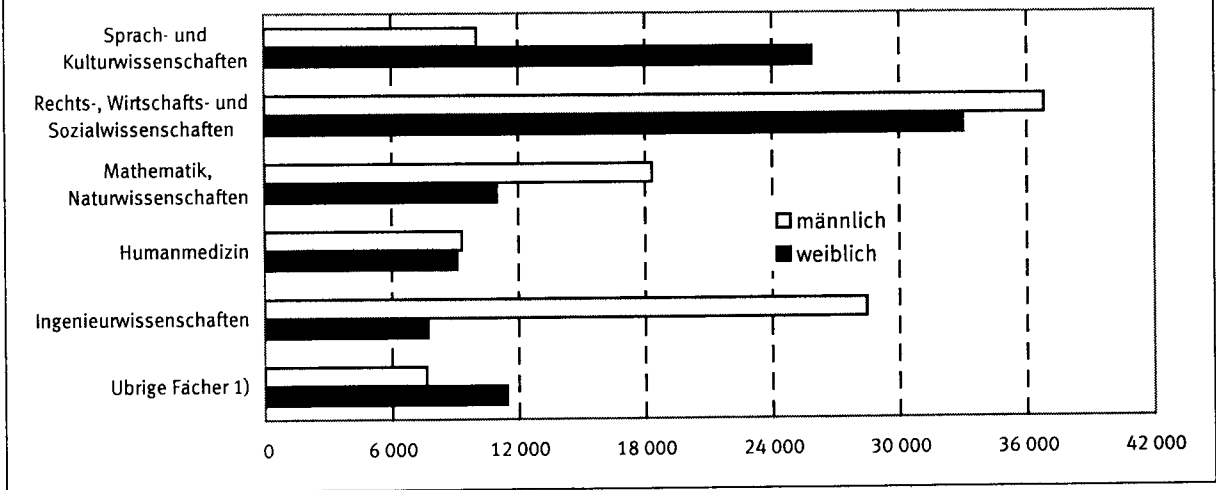
Das gesetzlich angeordnete Erhebungsverfahren der Prüfungsstatistik lässt eine getrennte Datenlieferung von Studentendaten (durch die Hochschulen) und Prüfungsdaten (z.B. durch externe Prüfungsämter) zu. Für Zwecke der Auswertung und der Darstellung der Prüfungsergebnisse werden die korrespondierenden Datensätze eines Prüfungsteilnehmers in den Statistischen Landesämtern anhand der Matrikel-Nr. zusammengeführt. In den Fällen, in denen eine Zusammenführung nicht möglich ist (z.B. wegen fehlender Matrikel-Nr.), können für die Erstellung von Tabellen nur die Angaben aus dem Prüfungsdatensatz (sog. „kurzer Datensatz“) herangezogen werden. Somit ist bei der Verwendung und Interpretation der Daten zu beachten, dass für die Berechnung der durchschnittlichen Gesamtstudienzeit in Tabelle 4 nicht alle, sondern nur die Datensätze mit vollständigem Merkmalskatalog herangezogen werden konnten. Auch die Angaben in Tabelle 9 beruhen ausschließlich auf den „langen“ Datensätzen.

Schaubild 1: Bestandene Prüfungen nach Prüfungsgruppen und Geschlecht 1993 - 2002



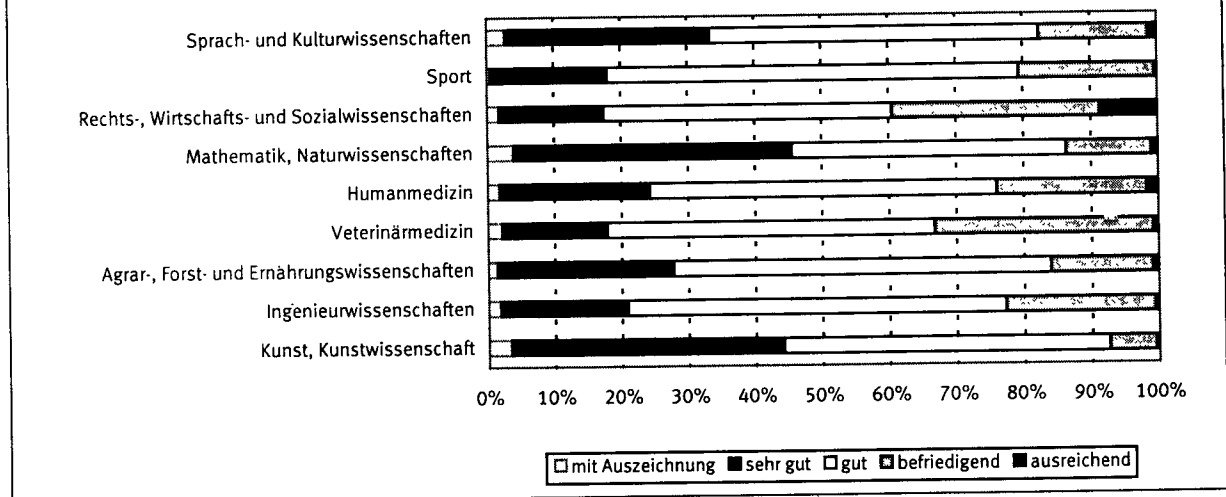
<sup>1)</sup> Einschl. Künstlerischer und Sonstiger Abschluss.

**Schaubild 2: Bestandene Prüfungen nach Fächergruppen und Geschlecht 2002**

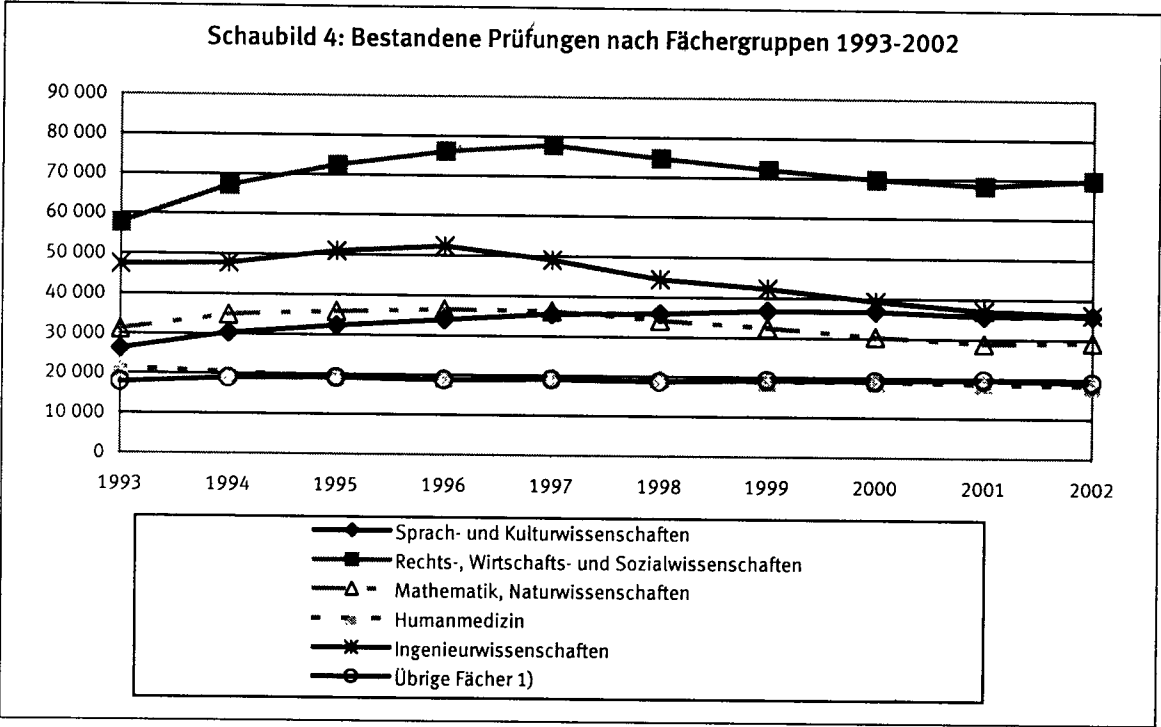


1) Sport; Veterinärmedizin; Agrar-, Forst- und Ernährungswissenschaften; Kunst/Kunstwissenschaft; Sonstige Fächer und ungeklärt.

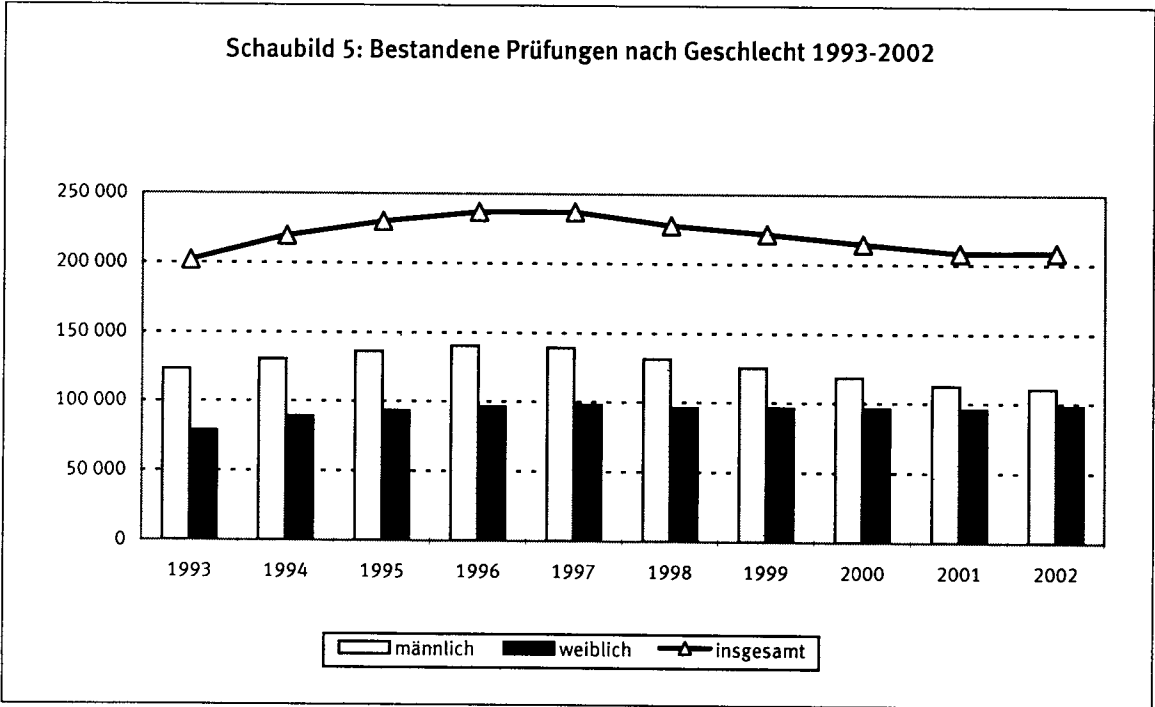
**Schaubild 3: Bestandene Prüfungen<sup>\*)</sup> nach Fächergruppen und Note der Abschlussprüfung 2002**



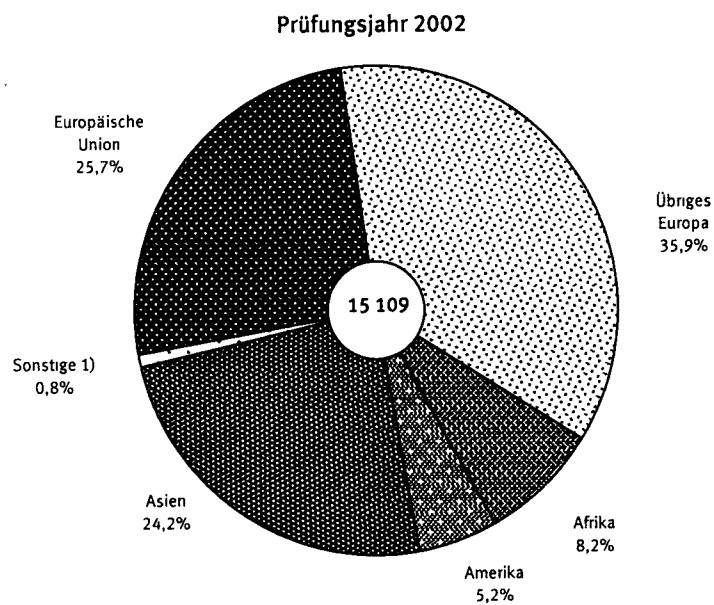
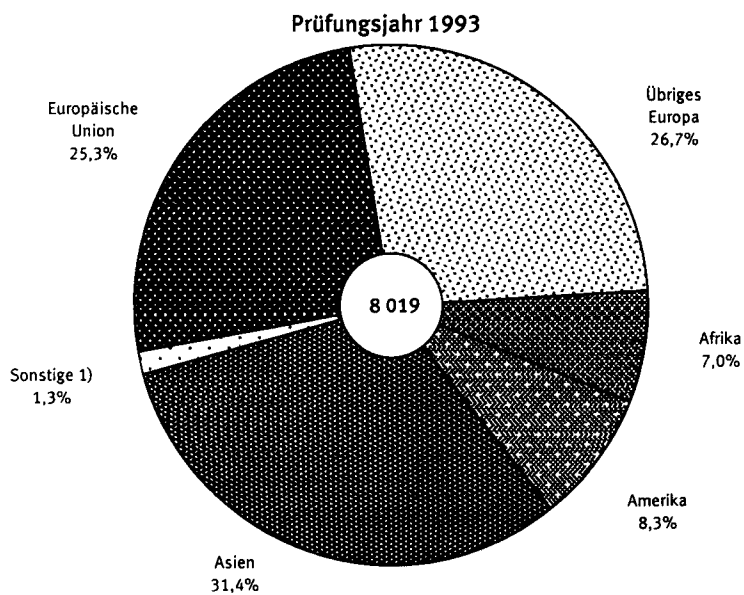
<sup>\*)</sup> Ohne "Note nicht bekannt".



<sup>1)</sup> Sport; Veterinärmedizin; Agrar-, Forst- und Ernährungswissenschaften; Kunst/Kunstwissenschaft; Sonstige Fächer und ungeklärt.

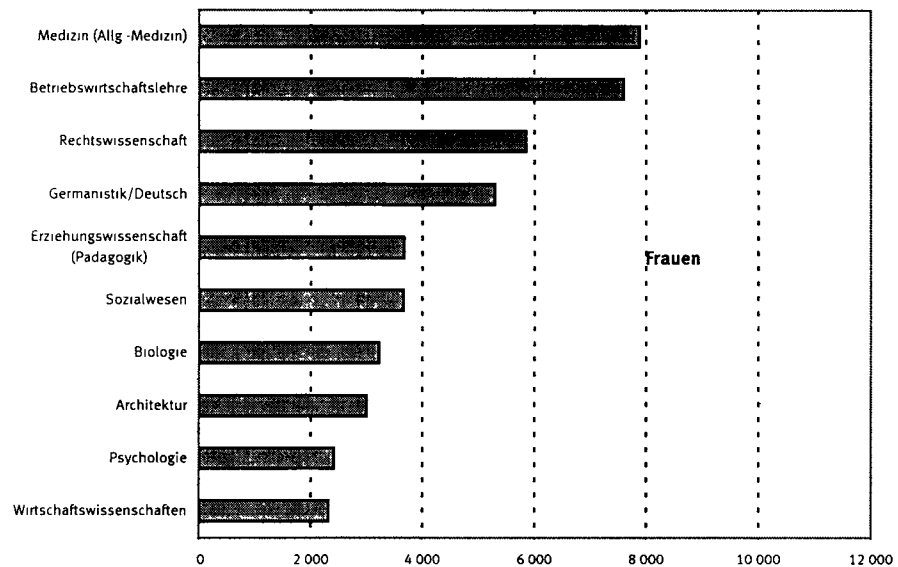
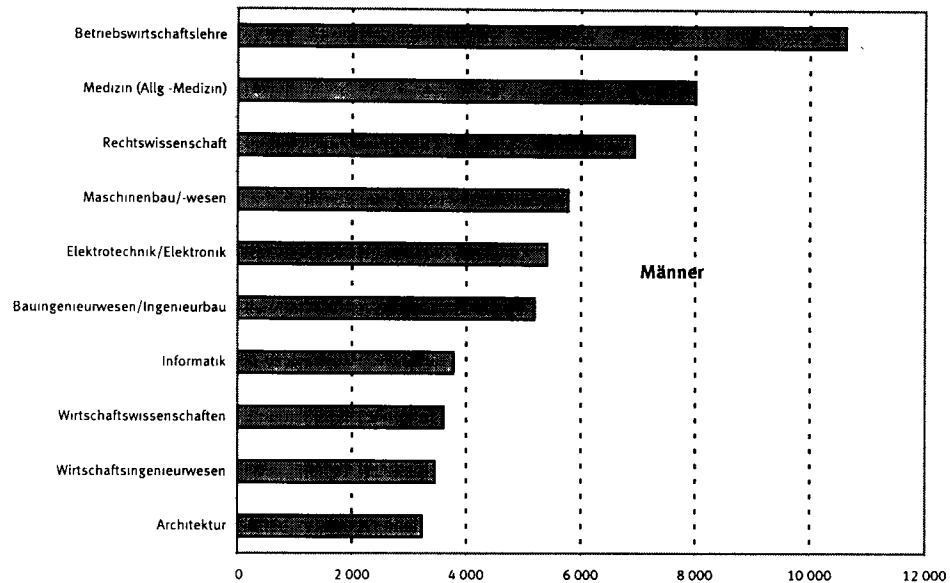


**Schaubild 6: Von ausländischen Absolventen bestandene Prüfungen nach Herkunftsländern 1993 und 2002**



1) Australien und Ozeanien; Staatenlos, ungeklärt oder ohne Angabe.

**Schaubild 7: Bestandene Prüfungen in den 10 am stärksten belegten Studienfächern 2002**





## **Tabellenteil**

# Zusammenfassende Übersichten

## 1 Bestandene Prüfungen 1980 bis 2002 nach Prüfungsgruppen

Prüfungsjahr	Insgesamt	Diplom (U) und entsprechende Abschluss- prüfungen <sup>1)</sup>	Davon						Lehramts- prüfungen	Fachhoch- schulabschluss	Bachelor- abschluss	Master- abschluss	
			Promotionen			Lehramts- prüfungen	Fachhoch- schulabschluss	Bachelor- abschluss					Master- abschluss
			zusammen	ohne vorausgesetzte Abschlussprüfung	Abschlussprüfung vorausgesetzt								
Deutsche und Ausländer													
Insgesamt													
Früheres Bundesgebiet													
1980	123 680	46 331	12 222	1 040	11 182	30 452	34 675	-	-	-	-		
1981	121 949	46 879	12 283	933	11 350	27 362	35 425	-	-	-	-		
1982	131 126	50 642	12 963	982	11 981	27 796	39 725	-	-	-	-		
1983	137 664	54 766	13 637	1 055	12 582	27 368	41 893	-	-	-	-		
1984	141 546	57 153	14 133	824	13 309	25 611	44 649	-	-	-	-		
1985	146 920	61 083	14 951	699	14 252	22 883	48 003	-	-	-	-		
1986	150 112	63 866	15 530	586	14 944	20 354	50 362	-	-	-	-		
1987	155 019	69 449	16 064	645	15 419	16 753	52 753	-	-	-	-		
1988	159 132	74 458	17 321	701	16 620	13 692	53 661	-	-	-	-		
1989	162 988	79 150	17 901	588	17 313	11 306	54 631	-	-	-	-		
1990	166 101	81 524	18 494	623	17 871	10 231	55 852	-	-	-	-		
1991	171 941	83 007	19 022	641	18 381	11 057	58 855	-	-	-	-		
1992	177 949	85 998	20 038	592	19 446	11 325	60 588	-	-	-	-		
Deutschland													
1993	201 723	101 401	21 032	474	20 558	16 235	63 055	-	-	-	-		
1994	219 477	101 972	22 404	514	21 890	23 734	71 367	-	-	-	-		
1995	229 920	105 703	22 387	459	21 928	26 748	75 082	-	-	-	-		
1996	236 848	110 530	22 849	446	22 403	28 143	75 326	-	-	-	-		
1997	237 144	109 400	24 174	441	23 733	27 929	75 641	-	-	-	-		
1998	227 525	103 072	24 890	394	24 496	28 256	71 307	-	-	-	-		
1999	221 696	99 287	24 545	373	24 172	27 738	70 126	-	-	-	-		
2000	214 473	94 999	25 780	354	25 426	26 938	66 260	126	-	-	370		
2001	208 123	91 317	24 796	277	24 519	24 959	65 954	197	-	-	900		
2002	208 606	92 201	23 838	212	23 626	23 503	65 929	985	-	-	2 150		
Männlich													
Früheres Bundesgebiet													
1980	81 562	33 219	9 830	748	9 082	13 070	25 443	-	-	-	-		
1981	80 089	33 571	9 792	650	9 142	11 832	24 894	-	-	-	-		
1982	84 299	35 423	10 251	673	9 578	11 597	27 028	-	-	-	-		
1983	87 198	37 588	10 589	695	9 894	11 022	27 999	-	-	-	-		
1984	89 004	38 442	10 855	552	10 303	9 832	29 875	-	-	-	-		
1985	92 904	41 005	11 353	459	10 894	8 440	32 106	-	-	-	-		
1986	94 107	41 669	11 610	387	11 223	7 317	33 511	-	-	-	-		
1987	97 972	44 436	11 836	412	11 424	5 791	35 909	-	-	-	-		
1988	100 860	46 956	12 774	455	12 319	4 682	36 448	-	-	-	-		
1989	104 332	50 097	13 146	354	12 792	3 787	37 302	-	-	-	-		
1990	105 554	51 114	13 357	377	12 980	3 289	37 794	-	-	-	-		
1991	108 137	51 623	13 649	391	13 258	3 400	39 465	-	-	-	-		
1992	111 257	53 169	14 284	349	13 935	3 138	40 666	-	-	-	-		
Deutschland													
1993	123 165	61 894	14 594	263	14 331	4 244	42 433	-	-	-	-		
1994	130 368	62 046	15 415	273	15 142	5 900	47 007	-	-	-	-		
1995	136 444	64 667	15 338	255	15 083	7 171	49 268	-	-	-	-		
1996	140 418	67 526	15 745	257	15 488	8 090	49 057	-	-	-	-		
1997	139 293	65 376	16 404	254	16 150	8 211	49 302	-	-	-	-		
1998	131 438	60 662	16 662	239	16 423	8 554	45 560	-	-	-	-		
1999	125 305	56 490	16 359	217	16 142	7 908	44 548	-	-	-	-		
2000	118 396	52 400	16 928	193	16 735	7 781	40 939	70	-	-	278		
2001	112 462	48 736	16 044	152	15 892	6 972	39 977	101	-	-	632		
2002	110 551	47 718	15 166	111	15 055	6 619	39 141	461	-	-	1 446		
Weiblich													
Früheres Bundesgebiet													
1980	42 118	13 112	2 392	292	2 100	17 382	9 232	-	-	-	-		
1981	41 860	13 308	2 491	283	2 208	15 530	10 531	-	-	-	-		
1982	46 827	15 219	2 712	309	2 403	16 199	12 697	-	-	-	-		
1983	50 466	17 178	3 048	360	2 688	16 346	13 894	-	-	-	-		
1984	52 542	18 711	3 278	272	3 006	15 779	14 774	-	-	-	-		
1985	54 016	20 078	3 598	240	3 358	14 443	15 897	-	-	-	-		
1986	56 005	22 197	3 920	199	3 721	13 037	16 851	-	-	-	-		
1987	57 047	25 013	4 228	233	3 995	10 962	16 844	-	-	-	-		
1988	58 272	27 502	4 547	246	4 301	9 010	17 213	-	-	-	-		
1989	58 656	29 053	4 755	234	4 521	7 519	17 329	-	-	-	-		
1990	60 547	30 410	5 137	246	4 891	6 942	18 058	-	-	-	-		
1991	63 804	31 384	5 373	250	5 123	7 657	19 390	-	-	-	-		
1992	66 692	32 829	5 754	243	5 511	8 187	19 922	-	-	-	-		
Deutschland													
1993	78 558	39 507	6 438	211	6 227	11 991	20 622	-	-	-	-		
1994	89 109	39 926	6 989	241	6 748	17 834	24 360	-	-	-	-		
1995	93 476	41 036	7 049	204	6 845	19 577	25 814	-	-	-	-		
1996	96 430	43 004	7 104	189	6 915	20 053	26 269	-	-	-	-		
1997	97 851	44 024	7 770	187	7 583	19 718	26 339	-	-	-	-		
1998	96 087	42 410	8 228	155	8 073	19 702	25 747	-	-	-	-		
1999	96 391	42 797	8 186	156	8 030	19 830	25 578	-	-	-	-		
2000	96 077	42 599	8 852	161	8 691	19 157	25 321	56	-	-	92		
2001	95 661	42 581	8 752	125	8 627	17 987	25 977	96	-	-	268		
2002	98 055	44 483	8 672	101	8 571	16 884	26 788	524	-	-	704		

1) Einschl. der Prüfungsgruppen "Künstlerischer Abschluss" und "Sonstiger Abschluss" (siehe hierzu auch Übersicht 2 im Anhang).

# Zusammenfassende Übersichten

## 1 Bestandene Prüfungen 1980 bis 2002 nach Prüfungsgruppen

Prüfungsjahr	Insgesamt	Diplom (U) und entsprechende Abschluss- prüfungen <sup>1)</sup>	Davon						
			Promotionen			Lehramts- prüfungen	Fachhoch- schulabschluss	Bachelor- abschluss	Master- abschluss
			zusammen	ohne vorausgesetzte Abschlussprüfung	Abschlussprüfung vorausgesetzt				
Deutsche									
Insgesamt									
Früheres Bundesgebiet									
1980 .....	118 864	43 828	11 341	929	10 412	30 222	33 473	-	-
1981 .....	117 448	44 637	11 340	841	10 499	27 211	34 260	-	-
1982 .....	126 235	48 125	12 042	870	11 172	27 628	38 440	-	-
1983 .....	132 594	52 164	12 585	949	11 636	27 213	40 632	-	-
1984 .....	136 503	54 514	13 137	734	12 403	25 453	43 399	-	-
1985 .....	141 391	58 158	13 954	614	13 340	22 736	46 543	-	-
1986 .....	144 517	60 902	14 535	520	14 015	20 223	48 857	-	-
1987 .....	149 482	66 538	15 073	571	14 502	16 637	51 234	-	-
1988 .....	153 051	71 184	16 266	629	15 637	13 585	52 016	-	-
1989 .....	156 607	75 726	16 685	534	16 151	11 219	52 977	-	-
1990 .....	159 458	77 920	17 280	565	16 715	10 161	54 097	-	-
1991 .....	165 181	79 360	17 764	579	17 185	10 991	57 066	-	-
1992 .....	170 703	82 159	18 654	547	18 107	11 252	58 638	-	-
Deutschland									
1993 .....	193 704	96 799	19 676	423	19 253	16 138	61 091	-	-
1994 .....	210 609	96 958	20 878	465	20 413	23 604	69 169	-	-
1995 .....	220 729	100 492	20 901	415	20 486	26 624	72 712	-	-
1996 .....	227 039	104 793	21 293	396	20 897	27 976	72 977	-	-
1997 .....	226 529	103 081	22 547	390	22 157	27 742	73 159	-	-
1998 .....	216 559	96 736	23 212	353	22 859	28 018	68 593	-	-
1999 .....	209 938	92 511	22 806	337	22 469	27 492	67 129	-	-
2000 .....	201 682	87 681	23 854	303	23 551	26 687	63 130	119	211
2001 .....	194 320	83 695	22 779	253	22 526	24 664	62 618	177	387
2002 .....	193 497	84 243	21 756	192	21 564	23 164	62 453	887	994
Weiblich									
Früheres Bundesgebiet									
1980 .....	40 992	12 413	2 245	259	1 986	17 235	9 099	-	-
1981 .....	40 819	12 641	2 335	258	2 077	15 441	10 402	-	-
1982 .....	45 579	14 441	2 545	276	2 269	16 092	12 501	-	-
1983 .....	49 211	16 408	2 853	329	2 524	16 253	13 697	-	-
1984 .....	51 188	17 874	3 086	252	2 834	15 675	14 553	-	-
1985 .....	52 622	19 221	3 397	212	3 185	14 360	15 644	-	-
1986 .....	54 412	21 211	3 713	180	3 533	12 956	16 532	-	-
1987 .....	55 507	24 064	4 018	211	3 807	10 885	16 540	-	-
1988 .....	56 508	26 398	4 344	227	4 117	8 934	16 832	-	-
1989 .....	56 864	27 931	4 517	217	4 300	7 464	16 952	-	-
1990 .....	58 565	29 166	4 857	226	4 631	6 892	17 650	-	-
1991 .....	61 758	30 120	5 072	233	4 839	7 607	18 959	-	-
1992 .....	64 280	31 387	5 344	141	5 203	8 126	19 423	-	-
Deutschland									
1993 .....	75 924	37 776	6 110	191	5 919	11 929	20 109	-	-
1994 .....	86 035	37 947	6 628	228	6 400	17 735	23 725	-	-
1995 .....	90 189	38 952	6 665	192	6 473	19 486	25 086	-	-
1996 .....	92 737	40 593	6 683	174	6 509	19 926	25 535	-	-
1997 .....	93 710	41 286	7 319	168	7 151	19 568	25 537	-	-
1998 .....	91 708	39 559	7 729	143	7 586	19 529	24 891	-	-
1999 .....	91 484	39 607	7 678	147	7 531	19 635	24 564	-	-
2000 .....	90 682	39 066	8 228	141	8 087	18 977	24 320	51	40
2001 .....	89 650	38 803	8 074	112	7 962	17 759	24 821	82	111
2002 .....	91 350	40 448	7 939	89	7 850	16 635	25 548	473	307
Ausländer									
Früheres Bundesgebiet									
1980 .....	4 816	2 503	881	111	770	230	1 202	-	-
1981 .....	4 501	2 242	943	92	851	151	1 165	-	-
1982 .....	4 891	2 517	921	112	809	168	1 285	-	-
1983 .....	5 070	2 602	1 052	106	946	155	1 261	-	-
1984 .....	5 043	2 639	996	90	906	158	1 250	-	-
1985 .....	5 529	2 925	997	85	912	147	1 460	-	-
1986 .....	5 595	2 964	995	66	929	131	1 505	-	-
1987 .....	5 537	2 911	991	74	917	116	1 519	-	-
1988 .....	6 081	3 274	1 055	72	983	107	1 645	-	-
1989 .....	6 381	3 424	1 216	54	1 162	87	1 654	-	-
1990 .....	6 643	3 604	1 214	58	1 156	70	1 755	-	-
1991 .....	6 760	3 647	1 258	62	1 196	66	1 789	-	-
1992 .....	7 246	3 839	1 384	45	1 339	73	1 950	-	-
Deutschland									
1993 .....	8 019	4 602	1 356	51	1 305	97	1 964	-	-
1994 .....	8 868	5 014	1 526	49	1 477	130	2 198	-	-
1995 .....	9 191	5 211	1 486	44	1 442	124	2 370	-	-
1996 .....	9 809	5 737	1 556	50	1 506	167	2 349	-	-
1997 .....	10 615	6 319	1 627	51	1 576	187	2 482	-	-
1998 .....	10 966	6 336	1 678	41	1 637	238	2 714	-	-
1999 .....	11 758	6 776	1 739	36	1 703	246	2 997	-	-
2000 .....	12 791	7 318	1 926	51	1 875	251	3 130	7	159
2001 .....	13 803	7 622	2 017	24	1 993	295	3 336	20	513
2002 .....	15 109	7 958	2 082	20	2 062	339	3 476	98	1 156

1) Einschl. der Prüfungsgruppen "Künstlerischer Abschluss" und "Sonstiger Abschluss" (siehe hierzu auch Übersicht 2 im Anhang)

# Zusammenfassende Übersichten

## 2 Bestandene Prüfungen 1991 bis 2002 nach Fächergruppen und Prüfungsgruppen

Fächergruppe ----- Prüfungsjahr <sup>1)</sup>	Insgesamt		Davon											
			Diplom (U) und entsprechende Abschlussprüfungen <sup>2)</sup>		Promotionen		Lehramtsprüfungen		Fachhochschul- abschluss		Bachelorabschluss		Masterabschluss	
	insg.	weibl.	zus.	weibl.	zus.	weibl.	zus.	weibl.	zus.	weibl.	zus.	weibl.	zus.	weibl.
<b>Sprach- und Kultur- wissenschaften</b>														
1991 .....	21 412	13 685	12 476	7 630	1 830	681	6 091	4 551	1 015	823	-	-	-	-
1992 .....	21 540	14 194	12 527	7 892	1 854	722	6 078	4 722	1 081	858	-	-	-	-
1993 .....	26 247	18 124	13 525	8 627	1 830	746	9 613	7 709	1 279	1 042	-	-	-	-
1994 .....	30 316	21 544	13 289	8 501	2 075	909	13 565	11 015	1 387	1 119	-	-	-	-
1995 .....	32 812	22 825	13 996	9 073	2 064	874	15 234	12 130	988	748	-	-	-	-
1996 .....	33 988	23 773	14 804	9 645	2 091	847	15 981	12 405	1 112	876	-	-	-	-
1997 .....	35 546	24 880	16 275	10 818	2 146	911	16 164	12 425	961	726	-	-	-	-
1998 .....	35 833	25 085	16 045	10 781	2 174	907	16 656	12 699	958	698	-	-	-	-
1999 .....	36 752	26 051	16 731	11 384	2 252	967	16 676	12 905	1 093	795	-	-	-	-
2000 .....	36 770	26 050	16 778	11 555	2 674	1 197	16 055	12 401	1 198	859	42	27	23	11
2001 .....	35 677	25 545	16 583	11 559	2 539	1 151	15 297	11 910	1 188	876	37	28	33	21
2002 .....	35 930	25 897	17 573	12 440	2 403	1 156	14 469	11 208	1 195	900	212	144	78	49
<b>Sport</b>														
1991 .....	1 582	802	732	338	38	9	812	455	-	-	-	-	-	-
1992 .....	1 671	866	774	349	43	6	854	511	-	-	-	-	-	-
1993 .....	2 018	1 017	974	439	69	23	975	555	-	-	-	-	-	-
1994 .....	2 514	1 304	947	407	70	20	1 497	877	-	-	-	-	-	-
1995 .....	2 656	1 373	1 034	440	50	11	1 572	922	-	-	-	-	-	-
1996 .....	2 812	1 476	964	434	59	14	1 789	1 028	-	-	-	-	-	-
1997 .....	2 737	1 459	911	447	63	18	1 763	994	-	-	-	-	-	-
1998 .....	2 762	1 363	1 021	440	41	15	1 700	908	-	-	-	-	-	-
1999 .....	2 912	1 542	1 075	489	67	21	1 770	1 032	-	-	-	-	-	-
2000 .....	2 810	1 511	1 048	527	58	16	1 704	968	-	-	-	-	-	-
2001 .....	2 930	1 519	1 182	551	80	19	1 668	949	-	-	-	-	-	-
2002 .....	3 051	1 593	1 305	624	85	26	1 659	941	-	-	1	1	1	1
<b>Rechts-, Wirtschafts- und Sozialwissen- schaften</b>														
1991 .....	51 853	21 784	22 724	8 147	2 035	372	603	373	26 491	12 892	-	-	-	-
1992 .....	54 834	23 007	24 708	8 980	2 066	358	648	443	27 412	13 226	-	-	-	-
1993 .....	57 652	24 900	27 542	10 804	2 109	465	779	479	27 222	13 152	-	-	-	-
1994 .....	67 195	29 349	30 761	11 755	2 323	552	1 219	836	32 892	16 206	-	-	-	-
1995 .....	72 403	31 869	32 279	12 291	2 493	586	1 735	1 217	35 896	17 775	-	-	-	-
1996 .....	76 064	33 616	35 106	13 724	2 651	611	1 890	1 249	36 417	18 032	-	-	-	-
1997 .....	77 867	34 019	35 340	13 693	2 785	685	2 096	1 428	37 646	18 213	-	-	-	-
1998 .....	74 765	33 002	33 596	13 235	2 944	712	1 971	1 319	36 254	17 736	-	-	-	-
1999 .....	72 038	31 717	31 939	12 548	3 076	846	1 737	1 176	35 286	17 150	-	-	-	-
2000 .....	69 750	31 511	30 784	12 465	3 261	934	1 716	1 150	33 769	16 904	13	8	207	47
2001 .....	68 321	31 634	28 808	12 160	3 403	998	1 434	938	34 246	17 377	54	36	376	125
2002 .....	69 810	33 017	29 635	12 657	3 130	927	1 221	816	34 512	18 030	375	228	937	359
<b>Mathematik, Natur- wissenschaften</b>														
1991 .....	27 175	8 680	17 239	5 704	5 183	1 183	1 889	1 146	2 864	647	-	-	-	-
1992 .....	28 035	8 894	17 180	5 624	5 777	1 319	1 924	1 293	3 154	658	-	-	-	-
1993 .....	31 193	10 785	18 898	6 557	6 019	1 443	2 914	2 015	3 362	770	-	-	-	-
1994 .....	34 905	12 510	19 485	6 635	6 798	1 678	4 975	3 481	3 647	716	-	-	-	-
1995 .....	35 865	12 733	19 591	6 481	6 926	1 752	5 527	3 635	3 821	865	-	-	-	-
1996 .....	36 508	12 680	20 246	6 511	7 006	1 767	5 710	3 678	3 546	724	-	-	-	-
1997 .....	36 292	12 246	19 613	6 395	7 332	1 834	5 486	3 341	3 861	676	-	-	-	-
1998 .....	34 209	11 509	17 746	5 655	7 616	2 064	5 428	3 174	3 419	616	-	-	-	-
1999 .....	32 537	11 537	16 469	5 730	7 401	1 973	5 156	3 211	3 511	623	-	-	-	-
2000 .....	30 379	10 764	14 828	5 296	7 607	2 023	4 869	2 948	3 030	486	3	-	42	11
2001 .....	28 768	10 520	13 768	5 198	7 095	1 973	4 336	2 686	3 433	628	10	3	126	32
2002 .....	29 288	10 966	14 333	5 768	6 575	1 898	4 056	2 516	3 928	675	138	36	258	73
<b>Humanmedizin</b>														
1991 .....	18 040	7 106	11 088	4 621	6 952	2 485	-	-	-	-	-	-	-	-
1992 .....	18 526	7 485	11 322	4 804	7 204	2 681	-	-	-	-	-	-	-	-
1993 .....	21 429	8 957	13 582	5 919	7 847	3 038	-	-	-	-	-	-	-	-
1994 .....	20 336	8 857	12 921	5 853	7 415	3 004	-	-	-	-	-	-	-	-
1995 .....	19 386	8 394	12 158	5 415	7 228	2 979	-	-	-	-	-	-	-	-
1996 .....	19 270	8 313	11 933	5 294	7 337	3 019	-	-	-	-	-	-	-	-
1997 .....	19 337	8 551	11 239	5 109	8 098	3 442	-	-	-	-	-	-	-	-
1998 .....	19 632	8 686	11 141	5 042	8 491	3 644	-	-	-	-	-	-	-	-
1999 .....	18 830	8 548	10 919	5 114	7 911	3 434	-	-	-	-	-	-	-	-
2000 .....	19 104	8 802	10 698	5 088	8 397	3 710	-	-	-	-	-	-	9	4
2001 .....	18 639	8 929	10 540	5 270	8 088	3 653	-	-	-	-	-	-	11	6
2002 .....	18 382	9 073	10 302	5 345	8 062	3 715	-	-	-	-	-	-	18	13

1) Bis einschl. 1992 früheres Bundesgebiet; ab 1993 Deutschland.

2) Einschl. der Prüfungsgruppen "Künstlerischer Abschluss" und "Sonstiger Abschluss" (siehe hierzu auch Übersicht 2 im Anhang).

# Zusammenfassende Übersichten

## 2 Bestandene Prüfungen 1991 bis 2002 nach Fächergruppen und Prüfungsgruppen

Fächergruppe ..... Prüfungsjahr <sup>1)</sup>	Insgesamt		Davon											
			Diplom (U) und entsprechende Abschlussprüfungen <sup>2)</sup>		Promotionen		Lehramtsprüfungen		Fachhochschul- abschluss		Bachelorabschluss		Masterabschluss	
	insg.	weibl.	zus.	weibl.	zus.	weibl.	zus.	weibl.	zus.	weibl.	zus.	weibl.	zus.	weibl.
<b>Veterinarmedizin</b>														
1991 .....	1 263	690	759	433	504	257	-	-	-	-	-	-	-	-
1992 .....	1 406	844	875	557	531	287	-	-	-	-	-	-	-	-
1993 .....	1 496	859	915	576	581	283	-	-	-	-	-	-	-	-
1994 .....	1 417	834	832	529	585	305	-	-	-	-	-	-	-	-
1995 .....	1 540	943	952	607	588	336	-	-	-	-	-	-	-	-
1996 .....	1 602	1 048	1 054	692	548	356	-	-	-	-	-	-	-	-
1997 .....	1 556	1 017	1 010	702	546	315	-	-	-	-	-	-	-	-
1998 .....	1 424	1 014	884	689	540	325	-	-	-	-	-	-	-	-
1999 .....	1 556	1 118	896	712	660	406	-	-	-	-	-	-	-	-
2000 .....	1 427	1 051	890	693	537	358	-	-	-	-	-	-	-	-
2001 .....	1 392	1 057	880	701	512	356	-	-	-	-	-	-	-	-
2002 .....	1 409	1 091	865	684	544	407	-	-	-	-	-	-	-	-
<b>Agrar-, Forst- und Ernährungs- wissenschaften</b>														
1991 .....	5 486	2 287	2 517	1 089	533	166	206	172	2 230	860	-	-	-	-
1992 .....	5 377	2 361	2 459	1 153	562	159	162	131	2 194	918	-	-	-	-
1993 .....	6 182	2 780	3 194	1 478	535	141	177	144	2 276	1 017	-	-	-	-
1994 .....	6 411	2 810	2 774	1 276	573	169	195	164	2 869	1 201	-	-	-	-
1995 .....	6 169	2 789	2 887	1 346	507	148	238	213	2 537	1 082	-	-	-	-
1996 .....	5 435	2 451	2 307	1 122	512	152	199	179	2 417	998	-	-	-	-
1997 .....	5 576	2 611	2 396	1 192	521	185	212	190	2 447	1 044	-	-	-	-
1998 .....	5 394	2 586	2 203	1 102	562	187	259	236	2 370	1 061	-	-	-	-
1999 .....	5 514	2 730	2 268	1 158	522	175	252	221	2 472	1 176	-	-	-	-
2000 .....	5 501	2 754	2 270	1 171	531	178	225	189	2 398	1 194	65	21	12	1
2001 .....	5 350	2 818	2 032	1 143	472	158	202	177	2 511	1 300	69	16	64	24
2002 .....	5 146	2 685	1 863	1 061	448	163	198	162	2 304	1 145	177	93	156	61
<b>Ingenieurwissen- schaften</b>														
1991 .....	38 195	4 574	11 786	1 300	1 666	77	239	86	24 504	3 111	-	-	-	-
1992 .....	39 505	4 760	12 449	1 333	1 728	75	390	152	24 938	3 200	-	-	-	-
1993 .....	47 411	6 430	18 217	2 589	1 656	97	502	173	27 036	3 571	-	-	-	-
1994 .....	47 763	6 589	16 324	2 341	2 209	153	592	148	28 638	3 947	-	-	-	-
1995 .....	50 857	7 087	17 854	2 481	2 155	144	744	181	30 104	4 281	-	-	-	-
1996 .....	52 278	7 564	19 149	2 704	2 307	163	798	181	30 024	4 516	-	-	-	-
1997 .....	49 028	7 411	17 300	2 586	2 292	191	637	147	28 799	4 487	-	-	-	-
1998 .....	44 441	7 183	15 251	2 494	2 172	180	608	105	26 410	4 404	-	-	-	-
1999 .....	42 335	7 350	13 746	2 569	2 342	181	582	118	25 665	4 482	-	-	-	-
2000 .....	39 270	7 552	12 342	2 537	2 398	246	671	198	23 779	4 553	3	-	77	18
2001 .....	37 056	7 324	11 624	2 449	2 299	262	442	101	22 374	4 439	27	13	290	60
2002 .....	36 147	7 678	10 916	2 590	2 332	232	430	116	21 688	4 571	79	21	702	148
<b>Kunst, Kunstwissen- schaft</b>														
1991 .....	6 935	4 196	3 686	2 122	281	143	1 217	874	1 751	1 057	-	-	-	-
1992 .....	7 055	4 281	3 704	2 137	273	147	1 269	935	1 809	1 062	-	-	-	-
1993 .....	8 012	4 679	4 554	2 518	303	175	1 275	916	1 880	1 070	-	-	-	-
1994 .....	8 560	5 287	4 639	2 629	297	175	1 690	1 312	1 934	1 171	-	-	-	-
1995 .....	8 701	5 432	4 952	2 902	315	188	1 698	1 279	1 736	1 063	-	-	-	-
1996 .....	8 854	5 496	4 965	2 877	303	163	1 776	1 333	1 810	1 123	-	-	-	-
1997 .....	9 127	5 631	5 316	3 082	317	167	1 571	1 193	1 923	1 189	-	-	-	-
1998 .....	8 997	5 632	5 185	2 972	288	170	1 634	1 261	1 890	1 229	-	-	-	-
1999 .....	9 218	5 794	5 244	3 096	314	183	1 565	1 167	2 095	1 348	-	-	-	-
2000 .....	9 462	6 082	5 361	3 264	317	190	1 698	1 303	2 086	1 325	-	-	-	-
2001 .....	9 990	6 315	5 900	3 550	308	182	1 580	1 226	2 202	1 357	-	-	-	-
2002 .....	9 443	6 055	5 409	3 314	259	148	1 470	1 125	2 302	1 467	3	1	-	-
<b>Insgesamt<sup>3)</sup></b>														
1991 .....	171 941	63 804	83 007	31 384	19 022	5 373	11 057	7 657	58 855	19 390	-	-	-	-
1992 .....	177 949	66 692	85 998	32 829	20 038	5 754	11 325	8 187	60 588	19 922	-	-	-	-
1993 .....	201 723	78 558	101 401	39 507	21 032	6 438	16 235	11 991	63 055	20 622	-	-	-	-
1994 .....	219 477	89 109	101 972	39 926	22 404	6 989	23 734	17 834	71 367	24 360	-	-	-	-
1995 .....	229 920	93 476	105 703	41 036	22 387	7 049	26 748	19 577	75 082	25 814	-	-	-	-
1996 .....	236 848	96 430	110 530	43 004	22 849	7 104	28 143	20 053	75 326	26 269	-	-	-	-
1997 .....	237 144	97 851	109 400	44 024	24 174	7 770	27 929	19 718	75 641	26 339	-	-	-	-
1998 .....	227 525	96 087	103 072	42 410	24 890	8 228	28 256	19 702	71 307	25 747	-	-	-	-
1999 .....	221 696	96 391	99 287	42 797	24 545	8 186	27 738	19 830	70 126	25 578	-	-	-	-
2000 .....	214 473	96 077	94 999	42 599	25 780	8 852	26 938	19 157	66 260	25 321	126	56	370	92
2001 .....	208 123	95 661	91 317	42 581	24 796	8 752	24 959	17 987	65 954	25 977	197	96	900	268
2002 .....	208 606	98 055	92 201	44 483	23 838	8 672	23 503	16 884	65 929	26 788	985	524	2 150	704

1) Bis einschl. 1992 früheres Bundesgebiet, ab 1993 Deutschland.

2) Einschl. der Prüfungsgruppen "Künstlerischer Abschluss" und "Sonstiger Abschluss" (siehe hierzu auch Übersicht 2 im Anhang).

3) Einschl. Studienfächer außerhalb der Studienbereichsgliederung.

# Zusammenfassende Übersichten

## 3 Bestandene Prüfungen 2002 nach Ländern und Prüfungsgruppen

Land	Insgesamt	Davon							
		Diplom (U) und entsprechende Abschluss- prüfungen	Promotionen	Lehramts- prüfungen	Künst- lerischer Abschluss	Fach- hochschul- abschluss	Bachelor- abschluss	Master- abschluss	Sonstiger Abschluss
Insgesamt									
Deutschland .....	208 606	87 273	23 838	23 503	3 849	65 929	985	2 150	1 079
Baden-Württemberg .....	29 098	11 027	3 745	4 066	533	8 980	112	631	4
Bayern .....	31 439	13 165	3 577	4 349	409	9 355	142	270	172
Berlin .....	15 728	7 451	2 013	1 005	624	4 033	40	344	218
Brandenburg .....	3 262	1 058	200	281	45	1 537	44	91	6
Bremen .....	2 686	945	245	358	96	918	-	105	19
Hamburg .....	7 205	3 416	1 047	612	184	1 833	-	36	77
Hessen .....	16 599	7 291	1 790	1 622	229	5 385	42	134	106
Mecklenburg-Vorpommern .....	3 139	1 261	365	151	51	1 287	15	9	-
Niedersachsen .....	17 830	7 092	1 984	1 796	149	6 446	123	163	77
Nordrhein-Westfalen .....	44 539	19 387	5 023	5 990	822	13 033	165	59	60
Rheinland-Pfalz .....	9 693	3 893	947	1 111	6	3 432	-	79	225
Saarland .....	2 477	1 313	325	174	77	546	-	5	37
Sachsen .....	10 890	4 953	1 004	627	433	3 668	63	100	42
Sachsen-Anhalt .....	4 530	1 357	474	383	8	2 138	64	81	25
Schleswig-Holstein .....	5 195	1 690	629	636	52	2 059	96	33	-
Thüringen .....	4 296	1 974	470	342	131	1 279	79	10	11
Männlich									
Deutschland .....	110 551	45 580	15 166	6 619	1 642	39 141	461	1 446	496
Baden-Württemberg .....	16 844	6 402	2 495	1 149	212	6 075	53	457	1
Bayern .....	17 002	6 989	2 282	1 404	194	5 779	72	197	85
Berlin .....	7 784	3 554	1 163	273	256	2 242	23	199	74
Brandenburg .....	1 581	473	127	55	19	827	31	44	5
Bremen .....	1 380	416	171	106	40	583	-	61	3
Hamburg .....	4 060	1 933	639	193	103	1 129	-	27	36
Hessen .....	8 950	3 875	1 108	1 17	96	3 266	35	88	65
Mecklenburg-Vorpommern .....	1 494	548	216	27	23	670	5	5	-
Niedersachsen .....	9 320	3 631	1 231	508	62	3 687	51	116	34
Nordrhein-Westfalen .....	23 315	10 502	3 334	1 640	344	7 349	77	39	30
Rheinland-Pfalz .....	4 865	1 796	603	298	1	1 990	-	64	113
Saarland .....	1 383	662	227	80	34	366	-	4	10
Sachsen .....	5 603	2 418	628	141	181	2 125	29	71	10
Sachsen-Anhalt .....	2 057	611	278	65	5	1 006	27	42	23
Schleswig-Holstein .....	2 805	773	374	188	22	1 383	39	26	-
Thüringen .....	2 108	997	290	75	50	664	19	6	7
Weiblich									
Deutschland .....	98 055	41 693	8 672	16 884	2 207	26 788	524	704	583
Baden-Württemberg .....	12 254	4 625	1 250	2 917	321	2 905	59	174	3
Bayern .....	14 437	6 176	1 295	2 945	215	3 576	70	73	87
Berlin .....	7 944	3 897	850	732	368	1 791	17	145	144
Brandenburg .....	1 681	585	73	226	26	710	13	47	1
Bremen .....	1 306	529	74	252	56	335	-	44	16
Hamburg .....	3 145	1 483	408	419	81	704	-	9	41
Hessen .....	7 649	3 416	682	1 205	133	2 119	7	46	41
Mecklenburg-Vorpommern .....	1 645	713	149	124	28	617	10	4	-
Niedersachsen .....	8 510	3 461	753	1 288	87	2 759	72	47	43
Nordrhein-Westfalen .....	21 224	8 885	1 689	4 350	478	5 684	88	20	30
Rheinland-Pfalz .....	4 828	2 097	344	813	5	1 442	-	15	112
Saarland .....	1 094	651	98	94	43	180	-	1	27
Sachsen .....	5 287	2 535	376	486	252	1 543	34	29	32
Sachsen-Anhalt .....	2 473	746	196	318	3	1 132	37	39	2
Schleswig-Holstein .....	2 390	917	255	448	30	676	57	7	-
Thüringen .....	2 188	977	180	267	81	615	60	4	4



# Zusammenfassende Übersichten

## 4 Bestandene Prüfungen 2002 nach Fächergruppen, Studienbereichen und Prüfungsgruppen

Fächergruppe ..... Studienbereich	Insgesamt	Davon					
		Diplom (U) und entsprechende Abschluss- prüfungen <sup>1)</sup>	Promotionen	Lehramts- prüfungen	Fachhoch- schulabschluss	Bachelor- abschluss	Master- abschluss
Insgesamt							
Sprach- und Kulturwissenschaften .....	35 930	17 573	2 403	14 469	1 195	212	78
Sprach- und Kulturwissenschaften allgemein .....	1 126	460	9	588	45	24	-
Evangelische Theologie, -Religionslehre .....	1 149	481	101	464	103	-	-
Katholische Theologie, -Religionslehre .....	1 260	444	110	586	120	-	-
Philosophie .....	776	383	194	191	-	8	-
Geschichte .....	2 670	1 442	453	760	-	15	-
Bibliothekswiss., Dokumentation, Publizistik .....	2 115	1 442	57	-	577	32	7
Allg. und vergleichende Literatur- und Sprachwissenschaft .....	969	560	117	-	265	26	1
Altphilologie (klass. Philologie), Neugriechisch .....	278	40	39	199	-	-	-
Germanistik (Deutsch, germanische Sprachen ohne Anglistik) .....	6 977	2 295	324	4 326	-	4	28
Anglistik, Amerikanistik .....	3 251	1 216	104	1 896	8	27	-
Romanistik .....	1 562	743	96	712	11	-	-
Slawistik, Baltistik, Finno-Ugristik .....	294	221	28	32	11	2	-
Außereuropäische Sprach- und Kulturwissenschaften .....	494	391	98	3	-	2	-
Kulturwissenschaften i.e.S. ....	402	329	60	-	-	-	13
Psychologie .....	3 323	2 890	317	58	27	24	7
Erziehungswissenschaften .....	6 704	4 101	276	2 230	27	48	22
Sonderpädagogik .....	2 580	135	20	2 424	1	-	-
Sport, Sportwissenschaft .....	3 051	1 305	85	1 659	-	1	1
Rechts-, Wirtschafts- und Sozialwissenschaften .....	69 810	29 635	3 130	1 221	34 512	375	937
Wirtschafts- und Gesellschaftslehre allgemein .....	641	99	19	411	70	16	26
Regionalwissenschaften .....	56	34	1	-	-	-	21
Politikwissenschaften .....	1 764	1 463	207	85	-	7	2
Sozialwissenschaften .....	2 120	1 516	214	280	1	90	19
Sozialwesen .....	9 872	814	13	185	8 849	-	11
Rechtswissenschaft .....	12 889	11 106	1 632	1	113	37	-
Verwaltungswissenschaft .....	9 403	364	23	-	8 925	-	91
Wirtschaftswissenschaften .....	28 924	13 122	995	259	13 650	210	688
Wirtschaftsingenieurwesen .....	4 141	1 117	26	-	2 904	15	79
Mathematik, Naturwissenschaften .....	29 288	14 333	6 575	4 056	3 928	138	258
Mathematik, Naturwissenschaften allgemein .....	440	77	16	308	-	4	35
Mathematik .....	3 418	1 215	465	1 572	158	5	3
Informatik .....	6 610	2 573	417	164	3 253	117	86
Physik, Astronomie .....	3 093	1 461	1 308	224	87	3	10
Chemie .....	3 975	1 584	1 964	236	154	2	35
Pharmazie .....	2 179	1 900	279	-	-	-	-
Biologie .....	6 233	3 266	1 667	999	246	7	48
Geowissenschaften (ohne Geographie) .....	1 018	693	303	-	-	-	22
Geographie .....	2 322	1 564	156	553	30	-	19
Humanmedizin .....	18 382	10 302	8 062	-	-	-	18
Humanmedizin (ohne Zahnmedizin) .....	15 884	8 852	7 014	-	-	-	18
Zahnmedizin .....	2 498	1 450	1 048	-	-	-	-
Veterinärmedizin .....	1 409	865	544	-	-	-	-
Agrar-, Forst- und Ernährungswissenschaften .....	5 146	1 863	448	198	2 304	177	156
Landespflege, Umweltgestaltung .....	1 273	444	33	-	796	-	-
Agrarwissenschaften, Lebensmittel- und Getranketechnologie .....	2 267	852	318	21	902	86	88
Forstwissenschaft, Holzwirtschaft .....	623	207	49	-	253	46	68
Ernährungs- und Haushaltswissenschaften .....	983	360	48	177	353	45	-
Ingenieurwissenschaften .....	36 147	10 916	2 332	430	21 688	79	702
Ingenieurwesen allgemein .....	607	60	2	113	346	3	83
Bergbau, Hüttenwesen .....	270	149	82	-	30	-	9
Maschinenbau/Verfahrenstechnik .....	11 882	2 796	1 204	137	7 556	25	164
Elektrotechnik .....	6 786	1 860	582	68	3 954	29	293
Verkehrstechnik, Nautik .....	1 241	249	49	1	916	-	26
Architektur, Innenarchitektur .....	6 972	2 687	53	21	4 184	-	27
Raumplanung .....	712	477	44	-	146	21	24
Bauingenieurwesen .....	6 760	2 383	296	90	3 929	1	61
Vermessungswesen .....	917	255	20	-	627	-	15
Kunst, Kunstwissenschaft .....	9 443	5 409	259	1 470	2 302	3	-
Kunst, Kunstwissenschaft allgemein .....	1 754	763	160	671	160	-	-
Bildende Kunst .....	683	574	-	29	79	1	-
Gestaltung .....	2 750	672	6	109	1 963	-	-
Darstellende Kunst, Film und Fernsehen, Theaterwissenschaft .....	808	728	19	-	59	2	-
Musik, Musikwissenschaft .....	3 448	2 672	74	661	41	-	-
Insgesamt ...	208 606	92 201	23 838	23 503	65 929	985	2 150

1) Einschl. der Prüfungsgruppen "Künstlerischer Abschluss" und "Sonstiger Abschluss" (siehe hierzu auch Übersicht 2 im Anhang).

# Zusammenfassende Übersichten

## 4 Bestandene Prüfungen 2002 nach Fächergruppen, Studienbereichen und Prüfungsgruppen

Fächergruppe ..... Studienbereich	Insgesamt	Davon					
		Diplom (U) und entsprechende Abschluss- prüfungen <sup>1)</sup>	Promotionen	Lehramts- prüfungen	Fachhoch- schulabschluss	Bachelor- abschluss	Master- abschluss
Männlich							
Sprach- und Kulturwissenschaften . . . . .	10 033	5 133	1 247	3 261	295	68	29
Sprach- und Kulturwissenschaften allgemein . . . . .	356	101	5	227	9	14	-
Evangelische Theologie, -Religionslehre . . . . .	453	253	76	97	27	-	-
Katholische Theologie, -Religionslehre . . . . .	549	306	83	126	34	-	-
Philosophie . . . . .	427	231	132	63	-	1	-
Geschichte . . . . .	1 372	721	282	358	-	11	-
Bibliothekswiss., Dokumentation, Publizistik . . . . .	762	547	31	-	179	5	-
Allg. und vergleichende Literatur- und Sprachwissenschaft . . . . .	244	147	52	-	35	9	1
Altphilologie (klass. Philologie), Neugriechisch . . . . .	129	22	16	91	-	-	-
Germanistik (Deutsch, germanische Sprachen ohne Anglistik) . . . . .	1 485	549	145	787	-	1	3
Anglistik, Amerikanistik . . . . .	767	248	31	480	-	8	-
Romanistik . . . . .	250	102	39	107	2	-	-
Slawistik, Baltistik, Finno-Ugristik . . . . .	56	39	8	6	2	1	-
Außereuropäische Sprach- und Kulturwissenschaften . . . . .	165	115	49	1	-	-	-
Kulturwissenschaften i. e. S. . . . .	100	72	20	-	-	-	8
Psychologie . . . . .	909	729	150	20	1	9	-
Erziehungswissenschaften . . . . .	1 472	932	119	389	6	9	17
Sonderpädagogik . . . . .	537	19	9	509	-	-	-
Sport, Sportwissenschaft . . . . .	1 458	681	59	718	-	-	-
Rechts-, Wirtschafts- und Sozialwissenschaften . . . . .	36 793	16 978	2 203	405	16 482	147	578
Wirtschafts- und Gesellschaftslehre allgemein . . . . .	167	54	15	58	24	7	9
Regionalwissenschaften . . . . .	16	10	-	-	-	-	6
Politikwissenschaften . . . . .	1 041	870	122	41	-	6	2
Sozialwissenschaften . . . . .	911	606	129	140	-	28	8
Sozialwesen . . . . .	2 288	179	7	46	2 054	-	2
Rechtswissenschaft . . . . .	6 995	5 799	1 128	-	61	7	-
Verwaltungswissenschaft . . . . .	5 319	223	16	-	5 034	-	46
Wirtschaftswissenschaften . . . . .	16 607	8 269	765	120	6 913	88	452
Wirtschaftsingenieurwesen . . . . .	3 449	968	21	-	2 396	11	53
Mathematik, Naturwissenschaften . . . . .	18 322	8 565	4 677	1 540	3 253	102	185
Mathematik, Naturwissenschaften allgemein . . . . .	120	51	8	26	-	3	32
Mathematik . . . . .	1 874	860	364	551	92	4	3
Informatik . . . . .	5 858	2 333	376	104	2 885	88	72
Physik, Astronomie . . . . .	2 718	1 310	1 179	155	62	3	9
Chemie . . . . .	2 672	1 012	1 416	129	94	1	20
Pharmazie . . . . .	633	482	151	-	-	-	-
Biologie . . . . .	2 678	1 339	880	331	101	3	24
Geowissenschaften (ohne Geographie) . . . . .	642	431	198	-	-	-	13
Geographie . . . . .	1 127	747	105	244	19	-	12
Humanmedizin . . . . .	9 309	4 957	4 347	-	-	-	5
Humanmedizin (ohne Zahnmedizin) . . . . .	8 004	4 222	3 777	-	-	-	5
Zahnmedizin . . . . .	1 305	735	570	-	-	-	-
Veterinärmedizin . . . . .	318	181	137	-	-	-	-
Agrar-, Forst- und Ernährungswissenschaften . . . . .	2 461	802	285	36	1 159	84	95
Landespflege, Umweltgestaltung . . . . .	528	166	21	-	341	-	-
Agrarwissenschaften, Lebensmittel- und Getränketechnologie . . . . .	1 334	438	222	13	563	48	50
Forstwissenschaft, Holzwirtschaft . . . . .	464	155	34	-	200	30	45
Ernährungs- und Haushaltswissenschaften . . . . .	135	43	8	23	55	6	-
Ingenieurwissenschaften . . . . .	28 469	8 326	2 100	314	17 117	58	554
Ingenieurwesen allgemein . . . . .	473	52	2	73	271	3	72
Bergbau, Huttenwesen . . . . .	229	123	72	-	26	-	8
Maschinenbau/Verfahrenstechnik . . . . .	10 256	2 467	1 093	108	6 439	18	131
Elektrotechnik . . . . .	6 447	1 749	542	55	3 841	23	237
Verkehrstechnik, Nautik . . . . .	1 166	232	48	1	863	-	22
Architektur, Innenarchitektur . . . . .	3 414	1 369	41	16	1 974	-	14
Raumplanung . . . . .	407	265	31	-	82	13	16
Bauingenieurwesen . . . . .	5 446	1 893	253	61	3 194	1	44
Vermessungswesen . . . . .	631	176	18	-	427	-	10
Kunst, Kunstwissenschaft . . . . .	3 388	2 095	111	345	835	2	-
Kunst, Kunstwissenschaft allgemein . . . . .	329	139	54	103	33	-	-
Bildende Kunst . . . . .	297	258	-	9	30	-	-
Gestaltung . . . . .	1 033	301	2	13	717	-	-
Darstellende Kunst, Film und Fernsehen, Theaterwissenschaft . . . . .	321	267	10	-	42	2	-
Musik, Musikwissenschaft . . . . .	1 408	1 130	45	220	13	-	-
Insgesamt ...	110 551	47 718	15 166	6 619	39 141	461	1 446

1) Einschl. der Prüfungsgruppen "Künstlerischer Abschluss" und "Sonstiger Abschluss" (siehe hierzu auch Übersicht 2 im Anhang).

# Zusammenfassende Übersichten

## 4 Bestandene Prüfungen 2002 nach Fächergruppen, Studienbereichen und Prüfungsgruppen

Fächergruppe ----- Studienbereich	Insgesamt	Davon					
		Diplom (U) und entsprechende Abschluss- prüfungen <sup>1)</sup>	Promotionen	Lehramts- prüfungen	Fachhoch- schulabschluss	Bachelor- abschluss	Master- abschluss
Weiblich							
Sprach- und Kulturwissenschaften . . . . .	25 897	12 440	1 156	11 208	900	144	49
Sprach- und Kulturwissenschaften allgemein . . . . .	770	359	4	361	36	10	-
Evangelische Theologie, -Religionslehre . . . . .	696	228	25	367	76	-	-
Katholische Theologie, -Religionslehre . . . . .	711	138	27	460	86	-	-
Philosophie . . . . .	349	152	62	128	-	7	-
Geschichte . . . . .	1 298	721	171	402	-	4	-
Bibliothekswiss., Dokumentation, Publizistik . . . . .	1 353	895	26	-	398	27	7
Allg. und vergleichende Literatur- und Sprachwissenschaft . . . . .	725	413	65	-	230	17	-
Altphilologie (klass. Philologie), Neugriechisch . . . . .	149	18	23	108	-	-	-
Germanistik (Deutsch, germanische Sprachen ohne Anglistik) . . . . .	5 492	1 746	179	3 539	-	3	25
Anglistik, Amerikanistik . . . . .	2 484	968	73	1 416	8	19	-
Romanistik . . . . .	1 312	641	57	605	9	-	-
Slawistik, Baltistik, Finno-Ugristik . . . . .	238	182	20	26	9	1	-
Außereuropäische Sprach- und Kulturwissenschaften . . . . .	329	276	49	2	-	2	-
Kulturwissenschaften i. e. S. . . . .	302	257	40	-	-	-	5
Psychologie . . . . .	2 414	2 161	167	38	26	15	7
Erziehungswissenschaften . . . . .	5 232	3 169	157	1 841	21	39	5
Sonderpädagogik . . . . .	2 043	116	11	1 915	1	-	-
Sport, Sportwissenschaft . . . . .	1 593	624	26	941	-	1	1
Rechts-, Wirtschafts- und Sozialwissenschaften . . . . .	33 017	12 657	927	816	18 030	228	359
Wirtschafts- und Gesellschaftslehre allgemein . . . . .	474	45	4	353	46	9	17
Regionalwissenschaften . . . . .	40	24	1	-	-	-	15
Politikwissenschaften . . . . .	723	593	85	44	-	1	-
Sozialwissenschaften . . . . .	1 209	910	85	140	1	62	11
Sozialwesen . . . . .	7 584	635	6	139	6 795	-	9
Rechtswissenschaft . . . . .	5 894	5 307	504	1	52	30	-
Verwaltungswissenschaft . . . . .	4 084	141	7	-	3 891	-	45
Wirtschaftswissenschaften . . . . .	12 317	4 853	230	139	6 737	122	236
Wirtschaftsingenieurwesen . . . . .	692	149	5	-	508	4	26
Mathematik, Naturwissenschaften . . . . .	10 966	5 768	1 898	2 516	675	36	73
Mathematik, Naturwissenschaften allgemein . . . . .	320	26	8	282	-	1	3
Mathematik . . . . .	1 544	355	101	1 021	66	1	-
Informatik . . . . .	752	240	41	60	368	29	14
Physik, Astronomie . . . . .	375	151	129	69	25	-	1
Chemie . . . . .	1 303	572	548	107	60	1	15
Pharmazie . . . . .	1 546	1 418	128	-	-	-	-
Biologie . . . . .	3 555	1 927	787	668	145	4	24
Geowissenschaften (ohne Geographie) . . . . .	376	262	105	-	-	-	9
Geographie . . . . .	1 195	817	51	309	11	-	7
Humanmedizin . . . . .	9 073	5 345	3 715	-	-	-	13
Humanmedizin (ohne Zahnmedizin) . . . . .	7 880	4 630	3 237	-	-	-	13
Zahnmedizin . . . . .	1 193	715	478	-	-	-	-
Veterinärmedizin . . . . .	1 091	684	407	-	-	-	-
Agrar-, Forst- und Ernährungswissenschaften . . . . .	2 685	1 061	163	162	1 145	93	61
Landespflege, Umweltgestaltung . . . . .	745	278	12	-	455	-	-
Agrarwissenschaften, Lebensmittel- und Getranketechnologie . . . . .	933	414	96	8	339	38	38
Forstwissenschaft, Holzwirtschaft . . . . .	159	52	15	-	53	16	23
Ernährungs- und Haushaltswissenschaften . . . . .	848	317	40	154	298	39	-
Ingenieurwissenschaften . . . . .	7 678	2 590	232	116	4 571	21	148
Ingenieurwesen allgemein . . . . .	134	8	-	40	75	-	11
Bergbau, Huttenwesen . . . . .	41	26	10	-	4	-	1
Maschinenbau/Verfahrenstechnik . . . . .	1 626	329	111	29	1 117	7	33
Elektrotechnik . . . . .	339	111	40	13	113	6	56
Verkehrstechnik, Nautik . . . . .	75	17	1	-	53	-	4
Architektur, Innenarchitektur . . . . .	3 558	1 318	12	5	2 210	-	13
Raumplanung . . . . .	305	212	13	-	64	8	8
Bauingenieurwesen . . . . .	1 314	490	43	29	735	-	17
Vermessungswesen . . . . .	286	79	2	-	200	-	5
Kunst, Kunstwissenschaft . . . . .	6 055	3 314	148	1 125	1 467	1	-
Kunst, Kunstwissenschaft allgemein . . . . .	1 425	624	106	568	127	-	-
Bildende Kunst . . . . .	386	316	-	20	49	1	-
Gestaltung . . . . .	1 717	371	4	96	1 246	-	-
Darstellende Kunst, Film und Fernsehen, Theaterwissenschaft . . . . .	487	461	9	-	17	-	-
Musik, Musikwissenschaft . . . . .	2 040	1 542	29	441	28	-	-
Insgesamt . . . . .	98 055	44 483	8 672	16 884	26 788	524	704

1) Einschl. der Prüfungsgruppen "Künstlerischer Abschluss" und "Sonstiger Abschluss" (siehe hierzu auch Übersicht 2 im Anhang).

# Zusammenfassende Übersichten

## 5 Abgelegte Prüfungen 2002 nach Fächergruppen, Studienbereichen und Prüfungsgruppen

### 5.1 Diplom (U) und entsprechende Abschlussprüfungen \*)

Fächergruppe ..... Studienbereich	Insgesamt				Darunter bestanden			
	Deutsche			Aus- länder	Deutsche			Aus- länder
	zusammen	männlich	weiblich		zusammen	männlich	weiblich	
Sprach- und Kulturwissenschaften .....	16 261	4 859	11 402	1 500	16 096	4 782	11 314	1 477
Sprach- und Kulturwissenschaften allgemein .....	421	95	326	39	421	95	326	39
Evangelische Theologie, -Religionslehre .....	481	252	229	12	470	245	225	11
Katholische Theologie, -Religionslehre .....	390	264	126	56	390	264	126	54
Philosophie .....	348	211	137	40	344	208	136	39
Geschichte .....	1 392	717	675	75	1 368	700	668	74
Bibliothekswissenschaft, Dokumentation, Publizistik .....	1 362	524	838	95	1 348	520	828	94
Allg. und vergleichende Literatur- und Sprachwissenschaft .....	467	130	337	99	461	126	335	99
Altphilologie (klass. Philologie), Neugriechisch .....	30	19	11	10	30	19	11	10
Germanistik (Deutsch, germanische Sprachen ohne Anglistik) .....	1 885	478	1 407	443	1 859	469	1 390	436
Anglistik, Amerikanistik .....	1 139	237	902	90	1 127	233	894	89
Romanistik .....	648	92	556	102	642	89	553	101
Slawistik, Baltistik, Finno-Ugristik .....	165	35	130	58	163	35	128	58
Außereuropäische Sprach- und Kulturwissenschaften .....	346	102	244	47	344	102	242	47
Kulturwissenschaften i.e.S. ....	318	69	249	18	311	67	244	18
Psychologie .....	2 797	704	2 093	106	2 786	700	2 086	104
Erziehungswissenschaften .....	3 940	912	3 028	207	3 900	892	3 008	201
Sonderpädagogik .....	132	18	114	3	132	18	114	3
Sport, Sportwissenschaft .....	1 276	659	617	69	1 240	636	604	65
Rechts-, Wirtschafts- und Sozialwissenschaften .....	28 667	16 589	12 078	2 331	27 435	15 894	11 541	2 200
Wirtschafts- und Gesellschaftslehre allgemein .....	83	47	36	18	81	45	36	18
Regionalwissenschaften .....	28	9	19	6	28	9	19	6
Politikwissenschaften .....	1 351	823	528	149	1 319	797	522	144
Sozialwissenschaften .....	1 414	565	849	121	1 396	554	842	120
Sozialwesen .....	800	180	620	18	796	176	620	18
Rechtswissenschaft .....	11 440	5 965	5 475	569	10 588	5 566	5 022	518
Verwaltungswissenschaft .....	323	196	127	47	318	192	126	46
Wirtschaftswissenschaften .....	12 082	7 806	4 276	1 296	11 872	7 642	4 230	1 250
Wirtschaftsingenieurwesen .....	1 146	998	148	107	1 037	913	124	80
Mathematik, Naturwissenschaften .....	13 548	8 081	5 467	873	13 476	8 019	5 457	857
Mathematik, Naturwissenschaften allgemein .....	72	47	25	5	72	47	25	5
Mathematik .....	1 140	806	334	83	1 133	799	334	82
Informatik .....	2 332	2 154	178	279	2 303	2 126	177	270
Physik, Astronomie .....	1 381	1 245	136	87	1 375	1 239	136	86
Chemie .....	1 476	947	529	112	1 473	946	527	111
Pharmazie .....	1 831	453	1 378	74	1 828	451	1 377	72
Biologie .....	3 122	1 282	1 840	154	3 113	1 275	1 838	153
Geowissenschaften (ohne Geographie) .....	667	417	250	35	659	410	249	34
Geographie .....	1 527	730	797	44	1 520	726	794	44
Humanmedizin .....	9 465	4 517	4 948	843	9 461	4 515	4 946	841
Humanmedizin (ohne Zahnmedizin) .....	8 144	3 860	4 284	709	8 144	3 860	4 284	708
Zahnmedizin .....	1 321	657	664	134	1 317	655	662	133
Veterinärmedizin .....	839	167	672	26	839	167	672	26
Agrar-, Forst- und Ernährungswissenschaften .....	1 734	735	999	140	1 727	729	998	136
Landespflege, Umweltgestaltung .....	429	160	269	15	429	160	269	15
Agrarwissenschaften, Lebensmittel- und Getranketechnologie .....	790	404	386	72	784	399	385	68
Forstwissenschaft, Holzwirtschaft .....	165	128	37	42	165	128	37	42
Ernährungs- und Haushaltswissenschaften .....	350	43	307	11	349	42	307	11
Ingenieurwissenschaften .....	9 891	7 486	2 405	1 102	9 825	7 426	2 399	1 091
Ingenieurwesen allgemein .....	51	44	7	9	51	44	7	9
Bergbau, Huttenwesen .....	131	108	23	18	131	108	23	18
Maschinenbau/Verfahrenstechnik .....	2 405	2 133	272	419	2 382	2 111	271	414
Elektrotechnik .....	1 575	1 492	83	307	1 555	1 472	83	305
Verkehrstechnik, Nautik .....	227	212	15	22	227	212	15	22
Architektur, Innenarchitektur .....	2 550	1 293	1 257	141	2 546	1 291	1 255	141
Raumplanung .....	466	262	204	12	465	261	204	12
Bauingenieurwesen .....	2 240	1 774	466	164	2 223	1 760	463	160
Vermessungswesen .....	246	168	78	10	245	167	78	10
Kunst, Kunstwissenschaft .....	4 171	1 643	2 528	1 302	4 144	1 627	2 517	1 265
Kunst, Kunstwissenschaft allgemein .....	726	134	592	42	722	131	591	41
Bildende Kunst .....	466	206	260	108	466	206	260	108
Gestaltung .....	608	277	331	65	607	277	330	65
Darstellende Kunst, Film und Fernsehen, Theaterwissenschaft .....	639	240	399	96	633	235	398	95
Musik, Musikwissenschaft .....	1 732	786	946	991	1 716	778	938	956
Insgesamt .....	85 852	44 736	41 116	8 186	84 243	43 795	40 448	7 958

\*) Einschl. der Prüfungsgruppen "Künstlerischer Abschluss" und "Sonstiger Abschluss" (siehe hierzu auch Übersicht 2 im Anhang).

# Zusammenfassende Übersichten

## 5 Abgelegte Prüfungen 2002 nach Fächergruppen, Studienbereichen und Prüfungsgruppen

### 5.2 Promotionen

Fächergruppe ..... Studienbereich	Insgesamt				Darunter bestanden			
	Deutsche			Aus- länder	Deutsche			Aus- länder
	zusammen	männlich	weiblich		zusammen	männlich	weiblich	
Sprach- und Kulturwissenschaften .....	2 105	1 075	1 030	300	2 104	1 075	1 029	299
Sprach- und Kulturwissenschaften allgemein .....	7	5	2	2	7	5	2	2
Evangelische Theologie, -Religionslehre .....	85	62	23	16	85	62	23	16
Katholische Theologie, -Religionslehre .....	76	49	27	34	76	49	27	34
Philosophie .....	161	106	55	33	161	106	55	33
Geschichte .....	424	265	159	29	424	265	159	29
Bibliothekswissenschaft, Dokumentation, Publizistik .....	55	30	25	2	55	30	25	2
Allg. und vergleichende Literatur- und Sprachwissenschaft .....	96	44	52	21	96	44	52	21
Altphilologie (klass. Philologie), Neugriechisch .....	34	16	18	5	34	16	18	5
Germanistik (Deutsch, germanische Sprachen ohne Anglistik) .....	269	125	144	56	269	125	144	55
Anglistik, Amerikanistik .....	96	28	68	8	96	28	68	8
Romanistik .....	81	34	47	15	81	34	47	15
Slawistik, Baltistik, Finno-Ugristik .....	25	6	19	3	25	6	19	3
Außereuropäische Sprach- und Kulturwissenschaften .....	81	36	45	18	80	36	44	18
Kulturwissenschaften i.e.S. ....	55	18	37	5	55	18	37	5
Psychologie .....	298	140	158	19	298	140	158	19
Erziehungswissenschaften .....	244	103	141	32	244	103	141	32
Sonderpädagogik .....	18	8	10	2	18	8	10	2
Sport, Sportwissenschaft .....	71	47	24	14	71	47	24	14
Rechts-, Wirtschafts- und Sozialwissenschaften .....	2 949	2 085	864	183	2 947	2 083	864	183
Wirtschafts- und Gesellschaftslehre allgemein .....	18	14	4	1	18	14	4	1
Regionalwissenschaften .....	1	-	1	-	1	-	1	-
Politikwissenschaften .....	181	109	72	26	181	109	72	26
Sozialwissenschaften .....	192	115	77	23	191	114	77	23
Sozialwesen .....	11	5	6	2	11	5	6	2
Rechtswissenschaft .....	1 552	1 075	477	80	1 552	1 075	477	80
Verwaltungswissenschaft .....	22	15	7	1	22	15	7	1
Wirtschaftswissenschaften .....	948	733	215	48	947	732	215	48
Wirtschaftsingenieurwesen .....	24	19	5	2	24	19	5	2
Mathematik, Naturwissenschaften .....	5 763	4 163	1 600	813	5 762	4 163	1 599	813
Mathematik, Naturwissenschaften allgemein .....	14	7	7	2	14	7	7	2
Mathematik .....	404	321	83	61	404	321	83	61
Informatik .....	376	339	37	41	376	339	37	41
Physik, Astronomie .....	1 137	1 050	87	172	1 136	1 050	86	172
Chemie .....	1 743	1 294	449	221	1 743	1 294	449	221
Pharmazie .....	249	130	119	30	249	130	119	30
Biologie .....	1 432	755	677	235	1 432	755	677	235
Geowissenschaften (ohne Geographie) .....	271	176	95	32	271	176	95	32
Geographie .....	137	91	46	19	137	91	46	19
Humanmedizin .....	7 712	4 147	3 565	355	7 708	4 144	3 564	354
Humanmedizin (ohne Zahnmedizin) .....	6 715	3 610	3 105	304	6 711	3 607	3 104	303
Zahnmedizin .....	997	537	460	51	997	537	460	51
Veternärmedizin .....	522	125	397	22	522	125	397	22
Agrar-, Forst- und Ernährungswissenschaften .....	327	199	128	121	327	199	128	121
Landespflege, Umweltgestaltung .....	31	21	10	2	31	21	10	2
Agrarwissenschaften, Lebensmittel- und Getränketechnologie .....	212	142	70	106	212	142	70	106
Forstwissenschaft, Holzwirtschaft .....	44	31	13	5	44	31	13	5
Ernährungs- und Haushaltswissenschaften .....	40	5	35	8	40	5	35	8
Ingenieurwissenschaften .....	2 076	1 877	199	256	2 076	1 877	199	256
Ingenieurwesen allgemein .....	2	2	-	-	2	2	-	-
Bergbau, Hüttenwesen .....	66	57	9	16	66	57	9	16
Maschinenbau/Verfahrenstechnik .....	1 109	1 012	97	95	1 109	1 012	97	95
Elektrotechnik .....	512	479	33	70	512	479	33	70
Verkehrstechnik, Nautik .....	44	43	1	5	44	43	1	5
Architektur, Innenarchitektur .....	42	32	10	11	42	32	10	11
Raumplanung .....	28	18	10	16	28	18	10	16
Bauingenieurwesen .....	260	221	39	36	260	221	39	36
Vermessungswesen .....	13	13	-	7	13	13	-	7
Kunst, Kunstwissenschaft .....	239	104	135	20	239	104	135	20
Kunst, Kunstwissenschaft allgemein .....	152	52	100	8	152	52	100	8
Gestaltung .....	5	1	4	1	5	1	4	1
Darstellende Kunst, Film und Fernsehen, Theaterwissenschaft .....	18	9	9	1	18	9	9	1
Musik, Musikwissenschaft .....	64	42	22	10	64	42	22	10
Insgesamt ...	21 764	13 822	7 942	2 084	21 756	13 817	7 939	2 082

# Zusammenfassende Übersichten

## 5 Abgelegte Prüfungen 2002 nach Fächergruppen, Studienbereichen und Prüfungsgruppen

### 5.3 Lehramtsprüfungen

Fächergruppe ..... Studienbereich	Insgesamt				Darunter bestanden			
	Deutsche			Aus- länder	Deutsche			Aus- länder
	zusammen	männlich	weiblich		zusammen	männlich	weiblich	
Sprach- und Kulturwissenschaften .....	14 387	3 261	11 126	236	14 239	3 210	11 029	230
Sprach- und Kulturwissenschaften allgemein .....	583	224	359	5	583	224	359	5
Evangelische Theologie, -Religionslehre .....	464	96	368	3	461	95	366	3
Katholische Theologie, -Religionslehre .....	589	129	460	5	581	125	456	5
Philosophie .....	195	61	134	2	189	61	128	2
Geschichte .....	759	358	401	13	747	351	396	13
Altphilologie (klass. Philologie), Neugriechisch .....	199	93	106	2	197	91	106	2
Germanistik (Deutsch, germanische Sprachen ohne Anglistik) .....	4 275	780	3 495	102	4 227	770	3 457	99
Anglistik, Amerikanistik .....	1 878	481	1 397	35	1 861	474	1 387	35
Romanistik .....	692	103	589	31	682	102	580	30
Slawistik, Baltistik, Finno-Ugristik .....	30	3	27	3	29	3	26	3
Außereuropäische Sprach- und Kulturwissenschaften .....	3	1	2	-	3	1	2	-
Psychologie .....	59	20	39	-	58	20	38	-
Erziehungswissenschaften .....	2 238	402	1 836	24	2 208	385	1 823	22
Sonderpädagogik .....	2 423	510	1 913	11	2 413	508	1 905	11
Sport, Sportwissenschaft .....	1 663	726	937	17	1 642	708	934	17
Rechts-, Wirtschafts- und Sozialwissenschaften .....	1 226	413	813	15	1 206	402	804	15
Wirtschafts- und Gesellschaftslehre allgemein .....	412	60	352	6	405	58	347	6
Politikwissenschaften .....	88	43	45	-	85	41	44	-
Sozialwissenschaften .....	279	141	138	3	277	140	137	3
Sozialwesen .....	183	46	137	3	182	45	137	3
Rechtswissenschaft .....	1	-	1	-	1	-	1	-
Wirtschaftswissenschaften .....	263	123	140	3	256	118	138	3
Mathematik, Naturwissenschaften .....	4 058	1 555	2 503	56	4 000	1 521	2 479	56
Mathematik, Naturwissenschaften allgemein .....	311	29	282	3	305	26	279	3
Mathematik .....	1 569	557	1 012	21	1 551	546	1 005	21
Informatik .....	164	105	59	1	163	104	59	1
Physik, Astronomie .....	229	161	68	1	223	155	68	1
Chemie .....	296	130	166	4	292	128	164	4
Biologie .....	997	329	668	16	983	322	661	16
Geographie .....	552	244	308	10	543	240	303	10
Agrar-, Forst- und Ernährungswissenschaften .....	201	37	164	2	196	36	160	2
Agrarwissenschaften, Lebensmittel- und Getranketechnologie .....	21	13	8	-	21	13	8	-
Ernährungs- und Haushaltswissenschaften .....	180	24	156	2	175	23	152	2
Ingenieurwissenschaften .....	431	314	117	7	424	309	115	6
Ingenieurwesen allgemein .....	115	74	41	2	111	72	39	2
Maschinenbau/Verfahrenstechnik .....	139	110	29	-	137	108	29	-
Elektrotechnik .....	66	53	13	4	65	52	13	3
Verkehrstechnik, Nautik .....	1	1	-	-	1	1	-	-
Architektur, Innenarchitektur .....	21	16	5	-	21	16	5	-
Bauingenieurwesen .....	89	60	29	1	89	60	29	1
Kunst, Kunstwissenschaft .....	1 470	350	1 120	13	1 457	343	1 114	13
Kunst, Kunstwissenschaft allgemein .....	675	107	568	4	667	102	565	4
Bildende Kunst .....	29	9	20	-	29	9	20	-
Gestaltung .....	105	13	92	4	105	13	92	4
Musik, Musikwissenschaft .....	661	221	440	5	656	219	437	5
Insgesamt .....	23 436	6 656	16 780	346	23 164	6 529	16 635	339



# Zusammenfassende Übersichten

## 5 Abgelegte Prüfungen 2002 nach Fächergruppen, Studienbereichen und Prüfungsgruppen

### 5.4 Fachhochschulabschluss

Fächergruppe ..... Studienbereich	Insgesamt				Darunter bestanden			
	Deutsche			Aus- länder	Deutsche			Aus- länder
	zusammen	männlich	weiblich		zusammen	männlich	weiblich	
Sprach- und Kulturwissenschaften .....	1 140	285	855	58	1 137	285	852	58
Sprach- und Kulturwissenschaften allgemein .....	43	9	34	2	43	9	34	2
Evangelische Theologie, -Religionslehre .....	101	27	74	2	101	27	74	2
Katholische Theologie, -Religionslehre .....	120	34	86	1	119	34	85	1
Bibliothekswissenschaft, Dokumentation, Publizistik .....	557	175	382	21	556	175	381	21
Allg. und vergleichende Literatur- und Sprachwissenschaft .....	239	31	208	26	239	31	208	26
Anglistik, Amerikanistik .....	7	-	7	1	7	-	7	1
Romanistik .....	9	2	7	2	9	2	7	2
Slawistik, Baltistik, Finno-Ugristik .....	8	-	8	3	8	-	8	3
Psychologie .....	27	1	26	-	27	1	26	-
Erziehungswissenschaften .....	28	6	22	-	27	6	21	-
Sonderpädagogik .....	1	-	1	-	1	-	1	-
Rechts-, Wirtschafts- und Sozialwissenschaften .....	33 328	15 980	17 348	1 447	33 078	15 803	17 275	1 434
Wirtschafts- und Gesellschaftslehre allgemein .....	68	22	46	2	68	22	46	2
Sozialwissenschaften .....	1	-	1	-	1	-	1	-
Sozialwesen .....	8 627	2 005	6 622	239	8 611	1 998	6 613	238
Rechtswissenschaft .....	106	57	49	7	106	57	49	7
Verwaltungswissenschaft .....	9 076	5 139	3 937	16	8 910	5 025	3 885	15
Wirtschaftswissenschaften .....	12 679	6 449	6 230	1 027	12 632	6 414	6 218	1 018
Wirtschaftsingenieurwesen .....	2 771	2 308	463	156	2 750	2 287	463	154
Mathematik, Naturwissenschaften .....	3 669	3 064	605	291	3 641	3 038	603	287
Mathematik .....	147	88	59	15	143	84	59	15
Informatik .....	3 030	2 711	319	249	3 007	2 689	318	246
Physik, Astronomie .....	84	60	24	3	84	60	24	3
Chemie .....	146	93	53	8	146	93	53	8
Biologie .....	232	93	139	16	231	93	138	15
Geographie .....	30	19	11	-	30	19	11	-
Agrar-, Forst- und Ernährungswissenschaften .....	2 276	1 134	1 142	40	2 264	1 128	1 136	40
Landespflege, Umweltgestaltung .....	791	338	453	7	789	336	453	7
Agrarwissenschaften, Lebensmittel- und Getränketechnologie .....	875	541	334	28	874	540	334	28
Forstwissenschaft, Holzwirtschaft .....	253	200	53	2	251	198	53	2
Ernährungs- und Haushaltswissenschaften .....	357	55	302	3	350	54	296	3
Ingenieurwissenschaften .....	20 278	15 975	4 303	1 556	20 151	15 863	4 288	1 537
Ingenieurwesen allgemein .....	321	251	70	27	319	249	70	27
Bergbau, Huttenwesen .....	27	23	4	3	27	23	4	3
Maschinenbau/Verfahrenstechnik .....	7 021	5 993	1 028	576	6 988	5 963	1 025	568
Elektrotechnik .....	3 591	3 494	97	395	3 562	3 466	96	392
Verkehrstechnik, Nautik .....	865	816	49	58	859	811	48	57
Architektur, Innenarchitektur .....	3 960	1 861	2 099	234	3 953	1 856	2 097	231
Raumplanung .....	143	79	64	3	143	79	64	3
Bauingenieurwesen .....	3 733	3 040	693	249	3 684	2 999	685	245
Vermessungswesen .....	617	418	199	11	616	417	199	11
Kunst, Kunstwissenschaft .....	2 183	789	1 394	120	2 182	788	1 394	120
Kunst, Kunstwissenschaft allgemein .....	155	33	122	5	155	33	122	5
Bildende Kunst .....	72	27	45	7	72	27	45	7
Gestaltung .....	1 864	681	1 183	100	1 863	680	1 183	100
Darstellende Kunst, Film und Fernsehen, Theaterwissenschaft .....	53	36	17	6	53	36	17	6
Musik, Musikwissenschaft .....	39	12	27	2	39	12	27	2
Insgesamt .....	62 874	37 227	25 647	3 512	62 453	36 905	25 548	3 476

# Zusammenfassende Übersichten

## 5 Abgelegte Prüfungen 2002 nach Fächergruppen, Studienbereichen und Prüfungsgruppen

### 5.5 Bachelorabschluss

Fächergruppe ..... Studienbereich	Insgesamt				Darunter bestanden			
	Deutsche			Aus- länder	Deutsche			Aus- länder
	zusammen	männlich	weiblich		zusammen	männlich	weiblich	
Sprach- und Kulturwissenschaften .....	207	66	141	6	206	66	140	6
Sprach- und Kulturwissenschaften allgemein .....	24	13	11	1	23	13	10	1
Philosophie .....	7	1	6	1	7	1	6	1
Geschichte .....	14	11	3	1	14	11	3	1
Bibliothekswissenschaft, Dokumentation, Publizistik .....	31	5	26	1	31	5	26	1
Allg. und vergleichende Literatur- und Sprachwissenschaft .....	25	8	17	1	25	8	17	1
Germanistik (Deutsch, germanische Sprachen ohne Anglistik) .....	4	1	3	-	4	1	3	-
Anglistik, Amerikanistik .....	26	8	18	1	26	8	18	1
Slawistik, Baltistik, Finno-Ugristik .....	2	1	1	-	2	1	1	-
Außereuropäische Sprach- und Kulturwissenschaften .....	2	-	2	-	2	-	2	-
Psychologie .....	24	9	15	-	24	9	15	-
Erziehungswissenschaften .....	48	9	39	-	48	9	39	-
Sport, Sportwissenschaft .....	1	-	1	-	1	-	1	-
Rechts-, Wirtschafts- und Sozialwissenschaften .....	328	129	199	51	327	128	199	48
Wirtschafts- und Gesellschaftslehre allgemein .....	16	7	9	-	16	7	9	-
Politikwissenschaften .....	7	6	1	-	7	6	1	-
Sozialwissenschaften .....	82	27	55	8	82	27	55	8
Rechtswissenschaft .....	37	7	30	-	37	7	30	-
Wirtschaftswissenschaften .....	173	72	101	41	172	71	101	38
Wirtschaftsingenieurwesen .....	13	10	3	2	13	10	3	2
Mathematik, Naturwissenschaften .....	141	109	32	18	124	94	30	14
Mathematik, Naturwissenschaften allgemein .....	3	2	1	1	3	2	1	1
Mathematik .....	4	4	-	1	4	4	-	1
Informatik .....	124	97	27	14	107	82	25	10
Physik, Astronomie .....	3	3	-	-	3	3	-	-
Chemie .....	1	1	-	1	1	1	-	1
Biologie .....	6	2	4	1	6	2	4	1
Agrar-, Forst- und Ernährungswissenschaften .....	178	80	98	6	171	78	93	6
Agrarwissenschaften, Lebensmittel- und Getranketechnologie .....	89	47	42	3	83	45	38	3
Forstwissenschaft, Holzwirtschaft .....	43	27	16	3	43	27	16	3
Ernährungs- und Haushaltswissenschaften .....	46	6	40	-	45	6	39	-
Ingenieurwissenschaften .....	55	46	9	24	55	46	9	24
Ingenieurwesen allgemein .....	3	3	-	-	3	3	-	-
Maschinenbau/Verfahrenstechnik .....	18	15	3	7	18	15	3	7
Elektrotechnik .....	27	22	5	2	27	22	5	2
Raumplanung .....	6	5	1	15	6	5	1	15
Bauingenieurwesen .....	1	1	-	-	1	1	-	-
Kunst, Kunstwissenschaft .....	3	2	1	-	3	2	1	-
Bildende Kunst .....	1	-	1	-	1	-	1	-
Darstellende Kunst, Film und Fernsehen, Theaterwissenschaft .....	2	2	-	-	2	2	-	-
Insgesamt .....	913	432	481	105	887	414	473	98

# Zusammenfassende Übersichten

## 5 Abgelegte Prüfungen 2002 nach Fächergruppen, Studienbereichen und Prüfungsgruppen

### 5.6 Masterabschluss

Fächergruppe ..... Studienbereich	Insgesamt				Darunter bestanden			
	Deutsche			Aus- länder	Deutsche			Aus- länder
	zusammen	männlich	weiblich		zusammen	männlich	weiblich	
Sprach- und Kulturwissenschaften .....	21	9	12	57	21	9	12	57
Bibliothekswissenschaft, Dokumentation, Publizistik .....	6	-	6	1	6	-	6	1
Allg. und vergleichende Literatur- und Sprachwissenschaft .....	1	1	-	-	1	1	-	-
Germanistik (Deutsch, germanische Sprachen ohne Anglistik) .....	3	1	2	25	3	1	2	25
Kulturwissenschaften i.e.S. ....	10	7	3	3	10	7	3	3
Psychologie .....	1	-	1	6	1	-	1	6
Erziehungswissenschaften .....	-	-	-	22	-	-	-	22
Sport, Sportwissenschaft .....	1	-	1	-	1	-	1	-
Rechts-, Wirtschafts- und Sozialwissenschaften .....	543	376	167	403	541	375	166	396
Wirtschafts- und Gesellschaftslehre allgemein .....	8	5	3	18	8	5	3	18
Regionalwissenschaften .....	12	4	8	9	12	4	8	9
Politikwissenschaften .....	-	-	-	2	-	-	-	2
Sozialwissenschaften .....	18	8	10	1	18	8	10	1
Sozialwesen .....	3	-	3	8	3	-	3	8
Verwaltungswissenschaft .....	57	27	30	36	55	26	29	36
Wirtschaftswissenschaften .....	385	287	98	310	385	287	98	303
Wirtschaftsingenieurwesen .....	60	45	15	19	60	45	15	19
Mathematik, Naturwissenschaften .....	127	92	35	136	127	92	35	131
Mathematik, Naturwissenschaften allgemein .....	10	10	-	25	10	10	-	25
Mathematik .....	2	2	-	1	2	2	-	1
Informatik .....	51	47	4	38	51	47	4	35
Physik, Astronomie .....	1	1	-	9	1	1	-	9
Chemie .....	23	11	12	12	23	11	12	12
Biologie .....	17	7	10	31	17	7	10	31
Geowissenschaften (ohne Geographie) .....	5	3	2	19	5	3	2	17
Geographie .....	18	11	7	1	18	11	7	1
Humanmedizin .....	14	4	10	4	14	4	10	4
Humanmedizin (ohne Zahnmedizin) .....	14	4	10	4	14	4	10	4
Agrar-, Forst- und Ernährungswissenschaften .....	112	69	43	46	112	69	43	44
Agrarwissenschaften, Lebensmittel- und Getranketechnologie .....	62	34	28	28	62	34	28	26
Forstwissenschaft, Holzwirtschaft .....	50	35	15	18	50	35	15	18
Ingenieurwissenschaften .....	178	138	40	525	178	138	40	524
Ingenieurwesen allgemein .....	25	20	5	58	25	20	5	58
Bergbau, Huttenwesen .....	1	1	-	8	1	1	-	8
Maschinenbau/Verfahrenstechnik .....	54	46	8	110	54	46	8	110
Elektrotechnik .....	36	34	2	257	36	34	2	257
Verkehrstechnik, Nautik .....	4	3	1	22	4	3	1	22
Architektur, Innenarchitektur .....	25	14	11	2	25	14	11	2
Raumplanung .....	2	-	2	22	2	-	2	22
Bauingenieurwesen .....	29	18	11	33	29	18	11	32
Vermessungswesen .....	2	2	-	13	2	2	-	13
Insgesamt ...	996	688	308	1 171	994	687	307	1 156















Prüfungsjahr 2002

1 Abgelegte Prüfungen nach Fächergruppen, Studienbereichen, 1. Studienfach und Prüfungsgruppen

Fächergruppe Studienbereich 1. Studienfach	Prüfungsgruppe	Ge- schl.	Abgelegte Prüfungen insgesamt	Davon					
				bestanden			endgültig nicht bestanden		
				zusammen	Deutsche	Ausländer	zusammen	Deutsche	Ausländer
Sprach- und Kulturwissenschaften									
Sprach- und Kulturwissen- schaften allgemein (STB)									
Interdisziplinäre Studien (Schwerpunkt Sprach- und Kulturwissenschaften)									
	Diplom (U) und entsprechende Ab- schlussprüfungen	m w i	98 349 447	98 349 447	92 317 409	6 32 38	- - -	- - -	- - -
	Promotionen	m w i	5 4 9	5 4 9	5 2 7	- 2 2	- - -	- - -	- - -
	Künstlerischer Abschluss	m w i	3 10 13	3 10 13	3 9 12	- 1 1	- - -	- - -	- - -
	Fachhochschul- abschluss	m w i	9 36 45	9 36 45	9 34 43	- 2 2	- - -	- - -	- - -
	Bachelorabschluss	m w i	14 11 25	14 10 24	13 10 23	1 - 1	- 1 1	- 1 1	- - -
	Studienfach zusammen	m w i	129 410 539	129 409 538	122 372 494	7 37 44	- 1 1	- 1 1	- - -
Lernbereich Sprach- und Kulturwissenschaften									
	Staatliche Lehramts- prüfungen (LA) Grund- und Hauptschulen	m w i	227 356 583	227 356 583	224 354 578	3 2 5	- - -	- - -	- - -
	LA Realschulen/ Sekundarstufe I	m w i	- 5 5	- 5 5	- 5 5	- - -	- - -	- - -	- - -
	Studienfach zusammen	m w i	227 361 588	227 361 588	224 359 583	3 2 5	- - -	- - -	- - -
	Studienbereich zusammen	m w i	356 771 1 127	356 770 1 126	346 731 1 077	10 39 49	- 1 1	- 1 1	- - -
Evangelische Theologie, - Religionslehre (STB)									
Evangelische Religionspädagogik, kirchliche Bildungsarbeit									
	Diplom (U) und entsprechende Ab- schlussprüfungen	m w i	2 3 5	2 3 5	2 3 5	- - -	- - -	- - -	- - -
	Staatliche Lehramts- prüfungen (LA) Grund- und Hauptschulen	m w i	4 12 16	4 12 16	4 12 16	- - -	- - -	- - -	- - -
	Stufenübergr LA Grund./Sekund I Primarstufe	m w i	- 5 5	- 5 5	- 5 5	- - -	- - -	- - -	- - -
	LA Realschulen/ Sekundarstufe I	m w i	2 3 5	2 3 5	2 3 5	- - -	- - -	- - -	- - -
	LA Gymnasien/ Sekundarstufe II, allgem. Schulen	m w i	8 12 20	8 12 20	8 12 20	- - -	- - -	- - -	- - -

# Prüfungsjahr 2002

## 1 Abgelegte Prüfungen nach Fächergruppen, Studienbereichen, 1. Studienfach und Prüfungsgruppen

Fächergruppe Studienbereich 1. Studienfach	Prüfungsgruppe	Ge- schl.	Abgelegte Prüfungen insgesamt	Davon						
				bestanden			endgültig nicht bestanden			
				zusammen	Deutsche	Ausländer	zusammen	Deutsche	Ausländer	
Evangelische Theologie, - Religionslehre	LA Sonderschulen	m	-	-	-	-	-	-	-	
		w	4	4	4	-	-	-	-	
		i	4	4	4	-	-	-	-	
	LA Berufl. Schulen/ Sekundarstufe II, berufliche Schulen	m	1	1	1	-	-	-	-	
		w	-	-	-	-	-	-	-	
		i	1	1	1	-	-	-	-	
	Fachhochschul- abschluss	m	27	27	27	-	-	-	-	
		w	76	76	74	2	-	-	-	
		i	103	103	101	2	-	-	-	
	Studienfach zusammen	m	44	44	44	-	-	-	-	
		w	115	115	113	2	-	-	-	
		i	159	159	157	2	-	-	-	
	Katholische Theologie, - Religionslehre (STB)	Diplom (U) und entsprechende Ab- schlussprüfungen	m	258	251	243	8	7	7	-
			w	230	225	222	3	5	4	1
			i	488	476	465	11	12	11	1
		Promotionen	m	76	76	62	14	-	-	-
			w	25	25	23	2	-	-	-
			i	101	101	85	16	-	-	-
		Staatliche Lehramts- prüfungen (LA) Grund- und Hauptschulen	m	20	20	19	1	-	-	-
			w	191	190	189	1	1	1	-
			i	211	210	208	2	1	1	-
LA Realschulen/ Sekundarstufe I		m	32	32	31	1	-	-	-	
		w	76	75	75	-	1	1	-	
		i	108	107	106	1	1	1	-	
LA Gymnasien/ Sekundarstufe II, allgem. Schulen		m	27	27	27	-	-	-	-	
		w	51	51	51	-	-	-	-	
		i	78	78	78	-	-	-	-	
LA Sonderschulen		m	3	2	2	-	1	1	-	
		w	13	13	13	-	-	-	-	
		i	16	15	15	-	1	1	-	
LA Berufl. Schulen/ Sekundarstufe II, berufliche Schulen		m	1	1	1	-	-	-	-	
		w	2	2	2	-	-	-	-	
		i	3	3	3	-	-	-	-	
Studienfach zusammen	m	417	409	385	24	8	8	-		
	w	588	581	575	6	7	6	1		
	i	1 005	990	960	30	15	14	1		
Studienbereich zusammen	m	461	453	429	24	8	8	-		
	w	703	696	688	8	7	6	1		
	i	1 164	1 149	1 117	32	15	14	1		
Caritaswissenschaft	Diplom (U) und entsprechende Ab- schlussprüfungen	m	11	11	9	2	-	-	-	
		w	12	12	12	-	-	-	-	
		i	23	23	21	2	-	-	-	
	Studienfach zusammen	m	11	11	9	2	-	-	-	
		w	12	12	12	-	-	-	-	
		i	23	23	21	2	-	-	-	
	Kath. Religionspädagogik, kirchliche Bildungsarbeit	Staatliche Lehramts- prüfungen (LA) Grund- und Hauptschulen	m	3	3	3	-	-	-	-
			w	20	20	20	-	-	-	-
			i	23	23	23	-	-	-	-

# Prüfungsjahr 2002

## 1 Abgelegte Prüfungen nach Fächergruppen, Studienbereichen, 1. Studienfach und Prüfungsgruppen

Fächergruppe Studienbereich 1 Studienfach	Prüfungsgruppe	Ge- schl.	Abgelegte Prüfungen insgesamt	Davon					
				bestanden			endgültig nicht bestanden		
				zusammen	Deutsche	Ausländer	zusammen	Deutsche	Ausländer
Katholische Theologie, - Religionslehre	Stufenübergr. LA	m	-	-	-	-	-	-	-
	Grund /Sekund I	w	4	4	4	-	-	-	-
	Primarstufe	i	4	4	4	-	-	-	-
	LA Realschulen/ Sekundarstufe I	m	1	1	1	-	-	-	-
		w	1	1	1	-	-	-	-
		i	2	2	2	-	-	-	-
	LA Gymnasien/ Sekundarstufe II, allgem. Schulen	m	1	1	1	-	-	-	-
		w	1	1	1	-	-	-	-
		i	2	2	2	-	-	-	-
	LA Sonderschulen	m	1	1	1	-	-	-	-
		w	-	-	-	-	-	-	-
		i	1	1	1	-	-	-	-
	Fachhochschul- abschluss	m	34	34	34	-	-	-	-
		w	87	86	85	1	1	1	-
		i	121	120	119	1	1	1	-
	Studienfach zusammen	m	40	40	40	-	-	-	-
		w	113	112	111	1	1	1	-
		i	153	152	151	1	1	1	-
	Explom (U) und entsprechende Ab- schlussprüfungen	m	297	295	255	40	2	-	2
		w	126	126	114	12	-	-	-
		i	423	421	369	52	2	-	2
	Promotionen	m	83	83	49	34	-	-	-
		w	27	27	27	-	-	-	-
		i	110	110	76	34	-	-	-
	Staatliche Lehramts- prüfungen (LA) Grund- und Hauptschulen	m	20	19	19	-	1	1	-
		w	221	219	216	3	2	2	-
		i	241	238	235	3	3	3	-
	LA Realschulen/ Sekundarstufe I	m	24	24	24	-	-	-	-
		w	82	81	80	1	1	1	-
		i	106	105	104	1	1	1	-
	LA Gymnasien/ Sekundarstufe II, allgem. Schulen	m	77	74	73	1	3	3	-
		w	129	128	128	-	1	1	-
		i	206	202	201	1	4	4	-
	LA Sonderschulen	m	3	3	3	-	-	-	-
		w	5	5	5	-	-	-	-
		i	8	8	8	-	-	-	-
	LA Berufl. Schulen/ Sekundarstufe II, berufliche Schulen	m	-	-	-	-	-	-	-
		w	1	1	1	-	-	-	-
		i	1	1	1	-	-	-	-
	Studienfach zusammen	m	504	498	423	75	6	4	2
		w	591	587	571	16	4	4	-
		i	1 095	1 085	994	91	10	8	2
	Studienbereich zusammen	m	555	549	472	77	6	4	2
		w	716	711	694	17	5	5	-
		i	1 271	1 260	1 166	94	11	9	2
Philosophie (STB)									
Ethik									
	Staatliche Lehramts- prüfungen (LA) Grund- und Hauptschulen	m	-	-	-	-	-	-	-
		w	13	11	11	-	2	2	-
		i	13	11	11	-	2	2	-
	LA Realschulen/ Sekundarstufe I	m	5	5	5	-	-	-	-
		w	39	36	36	-	3	3	-
		i	44	41	41	-	3	3	-

# Prüfungsjahr 2002

## 1 Abgelegte Prüfungen nach Fächergruppen, Studienbereichen, 1. Studienfach und Prüfungsgruppen

Fächergruppe Studienbereich 1. Studienfach	Prüfungsgruppe	Ge- schl.	Abgelegte Prüfungen insgesamt	Davon					
				bestanden			endgültig nicht bestanden		
				zusammen	Deutsche	Ausländer	zusammen	Deutsche	Ausländer
Philosophie	LA Gymnasien/ Sekundarstufe II, allgem. Schulen	m	10	10	10	-	-	-	-
		w	35	34	34	-	1	1	-
		i	45	44	44	-	1	1	-
	LA Berufl. Schulen/ Sekundarstufe II, berufliche Schulen	m	1	1	1	-	-	-	-
		w	6	6	6	-	-	-	-
		i	7	7	7	-	-	-	-
	Studienfach zusammen	m	16	16	16	-	-	-	-
		w	93	87	87	-	6	6	-
		i	109	103	103	-	6	6	-
	Diplom (U) und entsprechende Ab- schlussprüfungen	m	217	214	192	22	3	2	1
		w	131	130	117	13	1	1	-
		i	348	344	309	35	4	3	1
	Promotionen	m	130	130	104	26	-	-	-
		w	60	60	53	7	-	-	-
		i	190	190	157	33	-	-	-
	LA Realschulen/ Sekundarstufe I	m	-	-	-	-	-	-	-
		w	2	2	2	-	-	-	-
		i	2	2	2	-	-	-	-
Religionswissenschaft	LA Gymnasien/ Sekundarstufe II, allgem. Schulen	m	44	44	42	2	-	-	-
		w	30	30	30	-	-	-	-
		i	74	74	72	2	-	-	-
	LA Berufl. Schulen/ Sekundarstufe II, berufliche Schulen	m	2	2	2	-	-	-	-
		w	-	-	-	-	-	-	-
		i	2	2	2	-	-	-	-
	Bachelorabschluss	m	-	-	-	-	-	-	-
		w	4	4	3	1	-	-	-
		i	4	4	3	1	-	-	-
	Studienfach zusammen	m	393	390	340	50	3	2	1
		w	227	226	205	21	1	1	-
		i	620	616	545	71	4	3	1
	Diplom (U) und entsprechende Ab- schlussprüfungen	m	18	17	16	1	1	1	-
		w	22	22	19	3	-	-	-
		i	40	39	35	4	1	1	-
	Promotionen	m	2	2	2	-	-	-	-
		w	2	2	2	-	-	-	-
		i	4	4	4	-	-	-	-
	Staatliche Lehramts- prüfungen (LA) Grund- und Hauptschulen	m	-	-	-	-	-	-	-
		w	6	6	6	-	-	-	-
		i	6	6	6	-	-	-	-
	LA Realschulen/ Sekundarstufe I	m	1	1	1	-	-	-	-
		w	1	1	1	-	-	-	-
		i	2	2	2	-	-	-	-
	LA Gymnasien/ Sekundarstufe II, allgem. Schulen	m	-	-	-	-	-	-	-
		w	2	2	2	-	-	-	-
		i	2	2	2	-	-	-	-
	Bachelorabschluss	m	1	1	1	-	-	-	-
		w	3	3	3	-	-	-	-
		i	4	4	4	-	-	-	-
	Studienfach zusammen	m	22	21	20	1	1	1	-
		w	36	36	33	3	-	-	-
		i	58	57	53	4	1	1	-
	Studienbereich zusammen	m	431	427	376	51	4	3	1
		w	356	349	325	24	7	7	-
		i	787	776	701	75	11	10	1

Prüfungsjahr 2002

1 Abgelegte Prüfungen nach Fächergruppen, Studienbereichen, 1. Studienfach und Prüfungsgruppen

Fachgruppe Studienbereich 1 Studienfach	Prüfungsgruppe	Ge- schl.	Abgelegte Prüfungen insgesamt	Davon					
				bestanden			endgültig nicht bestanden		
				zusammen	Deutsche	Ausländer	zusammen	Deutsche	Ausländer
Geschichte (STB)									
Alte Geschichte									
	Diplom (U) und entsprechende Ab- schlussprüfungen	m w i	10 13 23	10 13 23	10 13 23	- - -	- - -	- - -	- - -
	Promotionen	m w i	8 6 14	8 6 14	7 6 13	1 - 1	- - -	- - -	- - -
	Studienfach zusammen	m w i	18 19 37	18 19 37	17 19 36	1 - 1	- - -	- - -	- - -
Archäologie									
	Diplom (U) und entsprechende Ab- schlussprüfungen	m w i	18 67 85	18 65 83	18 56 74	- 9 9	- 2 2	- 2 2	- - -
	Promotionen	m w i	15 21 36	15 21 36	14 16 30	1 5 6	- - -	- - -	- - -
	Studienfach zusammen	m w i	33 88 121	33 86 119	32 72 104	1 14 15	- 2 2	- 2 2	- - -
Geschichte									
	Diplom (U) und entsprechende Ab- schlussprüfungen	m w i	414 317 731	399 313 712	385 297 682	14 16 30	15 4 19	15 4 19	- - -
	Promotionen	m w i	142 72 214	142 72 214	131 68 199	11 4 15	- - -	- - -	- - -
	Staatliche Lehramts- prüfungen (LA) Grund- und Hauptschulen	m w i	19 37 56	19 37 56	19 36 55	- 1 1	- - -	- - -	- - -
	LA Realschulen/ Sekundarstufe I	m w i	71 91 162	70 91 161	69 87 156	1 4 5	1 - 1	1 - 1	- - -
	Stufenübergr. LA Sekundarstufe II und I	m w i	3 3 6	2 3 5	2 3 5	- - -	1 - 1	1 - 1	- - -
	LA Gymnasien/ Sekundarstufe II, allgem. Schulen	m w i	269 271 540	264 266 530	258 265 523	6 1 7	5 5 10	5 5 10	- - -
	LA Sonderschulen	m w i	3 5 8	3 5 8	3 5 8	- - -	- - -	- - -	- - -
	Bachelorabschluss	m w i	11 4 15	11 4 15	11 3 14	- 1 1	- - -	- - -	- - -
	Studienfach zusammen	m w i	932 800 1 732	910 791 1 701	878 764 1 642	32 27 59	22 9 31	22 9 31	- - -
Mittlere und neuere Geschichte									
	Diplom (U) und entsprechende Ab- schlussprüfungen	m w i	247 277 524	245 277 522	239 255 494	6 22 28	2 - 2	1 - 1	1 - 1
	Promotionen	m w i	99 53 152	99 53 152	95 51 146	4 2 6	- - -	- - -	- - -

# Prüfungsjahr 2002

## 1 Abgelegte Prüfungen nach Fächergruppen, Studienbereichen, 1. Studienfach und Prüfungsgruppen

Fächergruppe Studienbereich 1. Studienfach	Prüfungsgruppe	Ge- schl	Abgelegte Prüfungen insgesamt	Davon					
				bestanden			endgültig nicht bestanden		
				zusammen	Deutsche	Ausländer	zusammen	Deutsche	Ausländer
Studienfach zusammen		m	346	344	334	10	2	1	1
		w	330	330	306	24	-	-	-
		i	676	674	640	34	2	1	1
Ur- und Frühgeschichte									
	Diplom (U) und entsprechende Ab- schlussprüfungen	m	45	44	43	1	1	1	-
		w	46	45	43	2	1	1	-
		i	91	89	86	3	2	2	-
	Promotionen	m	14	14	14	-	-	-	-
		w	11	11	10	1	-	-	-
		i	25	25	24	1	-	-	-
Studienfach zusammen		m	59	58	57	1	1	1	-
		w	57	56	53	3	1	1	-
		i	116	114	110	4	2	2	-
Wirtschafts-/Sozialgeschichte									
	Diplom (U) und entsprechende Ab- schlussprüfungen	m	5	5	5	-	-	-	-
		w	8	8	4	4	-	-	-
		i	13	13	9	4	-	-	-
	Promotionen	m	4	4	4	-	-	-	-
		w	8	8	8	-	-	-	-
		i	12	12	12	-	-	-	-
Studienfach zusammen		m	9	9	9	-	-	-	-
		w	16	16	12	4	-	-	-
		i	25	25	21	4	-	-	-
Studienbereich zusammen		m	1 397	1 372	1 327	45	25	24	1
		w	1 310	1 298	1 226	72	12	12	-
		i	2 707	2 670	2 553	117	37	36	1
Bibliothekswissenschaft, Doku- mentation, Publizistik (STB)									
Bibliothekswissenschaft/wesen (nicht an Verw.-FH)									
	Diplom (U) und entsprechende Ab- schlussprüfungen	m	6	6	6	-	-	-	-
		w	21	21	20	1	-	-	-
		i	27	27	26	1	-	-	-
	Promotionen	m	4	4	4	-	-	-	-
		w	6	6	6	-	-	-	-
		i	10	10	10	-	-	-	-
	Fachhochschul- abschluss	m	58	58	55	3	-	-	-
		w	173	172	163	9	1	1	-
		i	231	230	218	12	1	1	-
	Sonstiger Abschluss	m	7	7	7	-	-	-	-
		w	21	21	21	-	-	-	-
		i	28	28	28	-	-	-	-
Studienfach zusammen		m	75	75	72	3	-	-	-
		w	221	220	210	10	1	1	-
		i	296	295	282	13	1	1	-
Dokumentationswissenschaft									
	Fachhochschul- abschluss	m	59	59	58	1	-	-	-
		w	94	94	88	6	-	-	-
		i	153	153	146	7	-	-	-
	Masterabschluss	m	-	-	-	-	-	-	-
		w	6	6	6	-	-	-	-
		i	6	6	6	-	-	-	-
Studienfach zusammen		m	59	59	58	1	-	-	-
		w	100	100	94	6	-	-	-
		i	159	159	152	7	-	-	-

# Prüfungsjahr 2002

## 1 Abgelegte Prüfungen nach Fächergruppen, Studienbereichen, 1. Studienfach und Prüfungsgruppen

Facherguppe Studienbereich 1 Studienfach	Prüfungsgruppe	Ge- schl.	Abgelegte Prüfungen insgesamt	Davon						
				bestanden			endgültig nicht bestanden			
				zusammen	Deutsche	Ausländer	zusammen	Deutsche	Ausländer	
Journalistik										
	Diplom (U) und entsprechende Ab- schlussprüfungen	m w i	117 156 273	117 155 272	113 145 258	4 10 14	- 1 1	- 1 1	- - -	
	Promotionen	m w i	5 4 9	5 4 9	4 4 8	1 - 1	- - -	- - -	- - -	
	Fachhochschul- abschluss	m w i	2 12 14	2 12 14	2 12 14	- - -	- - -	- - -	- - -	
	Bachelorabschluss	m w i	- 4 4	- 4 4	- 3 3	- 1 1	- - -	- - -	- - -	
	Sonstiger Abschluss	m w i	21 22 43	21 22 43	21 21 42	- 1 1	- - -	- - -	- - -	
	Studienfach zusammen	m w i	145 198 343	145 197 342	140 185 325	5 12 17	- 1 1	- 1 1	- - -	
Medienkunde/Kommunikations-/ Informationswissenschaft										
	Diplom (U) und entsprechende Ab- schlussprüfungen	m w i	225 406 631	223 402 625	211 382 593	12 20 32	2 4 6	2 3 5	- 1 1	
	Promotionen	m w i	16 15 31	16 15 31	16 14 30	- 1 1	- - -	- - -	- - -	
	Künstlerischer Abschluss	m w i	41 59 100	41 59 100	35 50 85	6 9 15	- - -	- - -	- - -	
	Fachhochschul- abschluss	m w i	53 111 164	53 111 164	53 109 162	- 2 2	- - -	- - -	- - -	
	Bachelorabschluss	m w i	5 23 28	5 23 28	5 23 28	- - -	- - -	- - -	- - -	
	Masterabschluss	m w i	- 1 1	- 1 1	- - -	- 1 1	- - -	- - -	- - -	
	Studienfach zusammen	m w i	340 615 955	338 611 949	320 578 898	18 33 51	2 4 6	2 3 5	- 1 1	
Publizistik										
	Diplom (U) und entsprechende Ab- schlussprüfungen	m w i	134 221 355	132 215 347	127 189 316	5 26 31	2 6 8	2 6 8	- - -	
	Promotionen	m w i	6 1 7	6 1 7	6 1 7	- - -	- - -	- - -	- - -	
	Fachhochschul- abschluss	m w i	7 9 16	7 9 16	7 9 16	- - -	- - -	- - -	- - -	
	Studienfach zusammen	m w i	147 231 378	145 225 370	140 199 339	5 26 31	2 6 8	2 6 8	- - -	



Prüfungsjahr 2002

1 Abgelegte Prüfungen nach Fächergruppen, Studienbereichen, 1. Studienfach und Prüfungsgruppen

Fachgruppe Studienbereich 1 Studienfach	Prüfungsgruppe	Ge- schl	Abgelegte Prüfungen insgesamt	Davon						
				bestanden			endgültig nicht bestanden			
				zusammen	Deutsche	Ausländer	zusammen	Deutsche	Ausländer	
Studienbereich zusammen			m	766	762	730	32	4	4	-
			w	1 365	1 353	1 266	87	12	11	1
			i	2 131	2 115	1 996	119	16	15	1
Allgemeine und vergleichende Literatur- und Sprachwissenschaft (STB)										
Allgemeine Literaturwissenschaft										
Diplom (U) und entsprechende Ab- schlussprüfungen			m	45	45	37	8	-	-	-
			w	135	134	104	30	1	1	-
			i	180	179	141	38	1	1	-
Promotionen			m	21	21	20	1	-	-	-
			w	19	19	16	3	-	-	-
			i	40	40	36	4	-	-	-
Bachelorabschluss			m	7	7	6	1	-	-	-
			w	7	7	7	-	-	-	-
			i	14	14	13	1	-	-	-
Studienfach zusammen			m	73	73	63	10	-	-	-
			w	161	160	127	33	1	1	-
			i	234	233	190	43	1	1	-
Allgemeine Sprachwissenschaft/ Indogermanistik										
Diplom (U) und entsprechende Ab- schlussprüfungen			m	55	53	44	9	2	2	-
			w	165	164	133	31	1	1	-
			i	220	217	177	40	3	3	-
Promotionen			m	22	22	17	5	-	-	-
			w	36	36	28	8	-	-	-
			i	58	58	45	13	-	-	-
Fachhochschul- abschluss			m	17	17	13	4	-	-	-
			w	113	113	93	20	-	-	-
			i	130	130	106	24	-	-	-
Bachelorabschluss			m	1	1	1	-	-	-	-
			w	10	10	10	-	-	-	-
			i	11	11	11	-	-	-	-
Studienfach zusammen			m	95	93	75	18	2	2	-
			w	324	323	264	59	1	1	-
			i	419	416	339	77	3	3	-
Angewandte Sprachwissenschaft										
Diplom (U) und entsprechende Ab- schlussprüfungen			m	13	12	12	-	1	1	-
			w	70	70	66	4	-	-	-
			i	83	82	78	4	1	1	-
Promotionen			m	6	6	5	1	-	-	-
			w	7	7	6	1	-	-	-
			i	13	13	11	2	-	-	-
Fachhochschul- abschluss			m	-	-	-	-	-	-	-
			w	19	19	19	-	-	-	-
			i	19	19	19	-	-	-	-
Studienfach zusammen			m	19	18	17	1	1	1	-
			w	96	96	91	5	-	-	-
			i	115	114	108	6	1	1	-
Berufsbezogene Fremd- sprachenausbildung										
Diplom (U) und entsprechende Ab- schlussprüfungen			m	6	6	4	2	-	-	-
			w	22	22	21	1	-	-	-
			i	28	28	25	3	-	-	-
Fachhochschul- abschluss			m	18	18	18	-	-	-	-
			w	98	98	96	2	-	-	-
			i	116	116	114	2	-	-	-

# Prüfungsjahr 2002

## 1 Abgelegte Prüfungen nach Fächergruppen, Studienbereichen, 1. Studienfach und Prüfungsgruppen

Fachgruppe Studienbereich 1 Studienfach	Prüfungsgruppe	Ge- schl.	Abgelegte Prüfungen insgesamt	Davon						
				bestanden			endgültig nicht bestanden			
				zusammen	Deutsche	Ausländer	zusammen	Deutsche	Ausländer	
	Masterabschluss	m	1	1	1	-	-	-	-	
		w	-	-	-	-	-	-	-	
		i	1	1	1	-	-	-	-	
	Studienfach zusammen	m	25	25	23	2	-	-	-	
		w	120	120	117	3	-	-	-	
		i	145	145	140	5	-	-	-	
	Computerlinguistik									
	Diplom (U) und entsprechende Ab- schlussprüfungen	m	30	29	27	2	1	1	-	
		w	10	10	4	6	-	-	-	
i		40	39	31	8	1	1	-		
Promotionen	m	3	3	2	1	-	-	-		
	w	3	3	2	1	-	-	-		
	i	6	6	4	2	-	-	-		
Bachelorabschluss	m	1	1	1	-	-	-	-		
	w	-	-	-	-	-	-	-		
	i	1	1	1	-	-	-	-		
Sonstiger Abschluss	m	2	2	2	-	-	-	-		
	w	13	13	7	6	-	-	-		
	i	15	15	9	6	-	-	-		
Studienfach zusammen	m	36	35	32	3	1	1	-		
	w	26	26	13	13	-	-	-		
	i	62	61	45	16	1	1	-		
Studienbereich zusammen	m	248	244	210	34	4	4	-		
	w	727	725	612	113	2	2	-		
	i	975	969	822	147	6	6	-		
Althilologie (klassische Philologie), Neugriechisch (STB)										
Byzantinistik										
	Diplom (U) und entsprechende Ab- schlussprüfungen	m	-	-	-	-	-	-	-	
		w	4	4	1	3	-	-	-	
		i	4	4	1	3	-	-	-	
Promotionen	m	-	-	-	-	-	-	-		
	w	1	1	1	-	-	-	-		
	i	1	1	1	-	-	-	-		
Studienfach zusammen	m	-	-	-	-	-	-	-		
	w	5	5	2	3	-	-	-		
	i	5	5	2	3	-	-	-		
Griechisch										
	Diplom (U) und entsprechende Ab- schlussprüfungen	m	8	8	6	2	-	-	-	
		w	9	9	5	4	-	-	-	
		i	17	17	11	6	-	-	-	
Promotionen	m	6	6	6	-	-	-	-		
	w	9	9	6	3	-	-	-		
	i	15	15	12	3	-	-	-		
LA Gymnasien/ Sekundarstufe II, allgem. Schulen	m	18	18	18	-	-	-	-		
	w	12	12	12	-	-	-	-		
	i	30	30	30	-	-	-	-		
Studienfach zusammen	m	32	32	30	2	-	-	-		
	w	30	30	23	7	-	-	-		
	i	62	62	53	9	-	-	-		
Klassische Philologie										
	Diplom (U) und entsprechende Ab- schlussprüfungen	m	4	4	3	1	-	-	-	
		w	1	1	1	-	-	-	-	
		i	5	5	4	1	-	-	-	

# Prüfungsjahr 2002

## 1 Abgelegte Prüfungen nach Fächergruppen, Studienbereichen, 1. Studienfach und Prüfungsgruppen

Fachgruppe Studienbereich 1 Studienfach	Prüfungsgruppe	Ge- schl.	Abgelegte Prüfungen insgesamt	Davon					
				bestanden			endgültig nicht bestanden		
				zusammen	Deutsche	Ausländer	zusammen	Deutsche	Ausländer
Latein	Promotionen	m	1	1	1	-	-	-	-
		w	-	-	-	-	-	-	-
		i	1	1	1	-	-	-	-
	Studienfach zusammen	m	5	5	4	1	-	-	-
		w	1	1	1	-	-	-	-
		i	6	6	5	1	-	-	-
	Diplom (U) und entsprechende Ab- schlussprüfungen	m	10	10	10	-	-	-	-
		w	4	4	4	-	-	-	-
		i	14	14	14	-	-	-	-
	Promotionen	m	9	9	9	-	-	-	-
Germanistik (Deutsch, germanische Sprachen ohne Anglistik) (STB)		w	13	13	11	2	-	-	-
		i	22	22	20	2	-	-	-
	LA Gymnasien/ Sekundarstufe II, allgem. Schulen	m	75	73	73	-	2	2	-
		w	96	96	94	2	-	-	-
		i	171	169	167	2	2	2	-
	Studienfach zusammen	m	94	92	92	-	2	2	-
		w	113	113	109	4	-	-	-
		i	207	205	201	4	2	2	-
	Studienbereich zusammen	m	131	129	126	3	2	2	-
		w	149	149	135	14	-	-	-
		i	280	278	261	17	2	2	-
Dänisch	Staatliche Lehramts- prüfungen (LA) Grund- und Hauptschulen	m	-	-	-	-	-	-	-
		w	5	5	3	2	-	-	-
		i	5	5	3	2	-	-	-
	LA Realschulen/ Sekundarstufe I	m	-	-	-	-	-	-	-
		w	1	1	1	-	-	-	-
		i	1	1	1	-	-	-	-
	LA Gymnasien/ Sekundarstufe II, allgem. Schulen	m	2	2	2	-	-	-	-
		w	1	1	1	-	-	-	-
		i	3	3	3	-	-	-	-
	LA Berufl. Schulen/ Sekundarstufe II, berufliche Schulen	m	-	-	-	-	-	-	-
Deutsch für Ausländer		w	1	1	-	1	-	-	-
		i	1	1	-	1	-	-	-
	Studienfach zusammen	m	2	2	2	-	-	-	-
		w	8	8	5	3	-	-	-
		i	10	10	7	3	-	-	-
	Diplom (U) und entsprechende Ab- schlussprüfungen	m	10	10	4	6	-	-	-
		w	43	43	28	15	-	-	-
		i	53	53	32	21	-	-	-
	Promotionen	m	2	2	1	1	-	-	-
		w	4	4	2	2	-	-	-
		i	6	6	3	3	-	-	-
	Staatliche Lehramts- prüfungen (LA) Grund- und Hauptschulen	m	-	-	-	-	-	-	-
		w	14	14	14	-	-	-	-
		i	14	14	14	-	-	-	-
	LA Realschulen/ Sekundarstufe I	m	-	-	-	-	-	-	-
		w	3	3	2	1	-	-	-
		i	3	3	2	1	-	-	-
	LA Gymnasien/ Sekundarstufe II, allgem. Schulen	m	2	2	2	-	-	-	-
		w	6	6	6	-	-	-	-
		i	8	8	8	-	-	-	-

Prüfungsjahr 2002

1 Abgelegte Prüfungen nach Fächergruppen, Studienbereichen, 1. Studienfach und Prüfungsgruppen

Fächergruppe Studienbereich 1. Studienfach	Prüfungsgruppe	Ge- schl.	Abgelegte Prüfungen insgesamt	Davon					
				bestanden			endgültig nicht bestanden		
				zusammen	Deutsche	Ausländer	zusammen	Deutsche	Ausländer
Germanistik/Deutsch	LA Sonderschulen	m	1	1	1	-	-	-	-
		w	1	1	1	-	-	-	-
		i	2	2	2	-	-	-	-
	LA Berufl. Schulen/ Sekundarstufe II, berufliche Schulen	m	1	1	1	-	-	-	-
		w	-	-	-	-	-	-	-
		i	1	1	1	-	-	-	-
	Sonstiger Abschluss	m	10	10	10	-	-	-	-
		w	31	31	26	5	-	-	-
		i	41	41	36	5	-	-	-
	Studienfach zusammen	m	26	26	19	7	-	-	-
		w	102	102	79	23	-	-	-
		i	128	128	98	30	-	-	-
	Diplom (U) und entsprechende Ab- schlussprüfungen	m	525	515	443	72	10	9	1
		w	1 599	1 580	1 269	311	19	15	4
		i	2 124	2 095	1 712	383	29	24	5
	Promotionen	m	141	140	121	19	1	-	1
		w	173	173	140	33	-	-	-
		i	314	313	261	52	1	-	1
	Staatliche Lehramts- prüfungen (LA) Grund- und Hauptschulen	m	129	128	127	1	1	1	-
		w	1 716	1 692	1 666	26	24	22	2
		i	1 845	1 820	1 793	27	25	23	2
	Stufenübergr. LA Grund./Sekund. I Primarstufe	m	-	-	-	-	-	-	-
		w	34	34	33	1	-	-	-
		i	34	34	33	1	-	-	-
	LA Realschulen/ Sekundarstufe I	m	123	122	121	1	1	1	-
		w	507	505	496	9	2	2	-
		i	630	627	617	10	3	3	-
	Stufenübergr. LA Sekundarstufe II und I	m	2	2	2	-	-	-	-
		w	5	5	5	-	-	-	-
		i	7	7	7	-	-	-	-
	LA Gymnasien/ Sekundarstufe II, allgem. Schulen	m	508	500	485	15	8	8	-
		w	1 161	1 146	1 105	41	15	14	1
		i	1 669	1 646	1 590	56	23	22	1
Niederländisch	LA Sonderschulen	m	21	21	21	-	-	-	-
		w	107	107	106	1	-	-	-
		i	128	128	127	1	-	-	-
	LA Berufl. Schulen/ Sekundarstufe II, berufliche Schulen	m	3	3	3	-	-	-	-
		w	9	9	9	-	-	-	-
		i	12	12	12	-	-	-	-
	Bachelorabschluss	m	1	1	1	-	-	-	-
		w	2	2	2	-	-	-	-
		i	3	3	3	-	-	-	-
	Masterabschluss	m	3	3	1	2	-	-	-
		w	25	25	2	23	-	-	-
		i	28	28	3	25	-	-	-
	Sonstiger Abschluss	m	2	1	-	1	1	-	1
		w	23	22	3	19	1	-	1
		i	25	23	3	20	2	-	2
	Studienfach zusammen	m	1 458	1 436	1 325	111	22	19	3
		w	5 361	5 300	4 836	464	61	53	8
		i	6 819	6 736	6 161	575	83	72	11
	Diplom (U) und entsprechende Ab- schlussprüfungen	m	3	3	3	-	-	-	-
		w	6	6	6	-	-	-	-
		i	9	9	9	-	-	-	-

# Prüfungsjahr 2002

## 1 Abgelegte Prüfungen nach Fächergruppen, Studienbereichen, 1. Studienfach und Prüfungsgruppen

Fächergruppe Studienbereich 1 Studienfach	Prüfungsgruppe	Ge- schl.	Abgelegte Prüfungen insgesamt	Davon						
				bestanden			endgültig nicht bestanden			
				zusammen	Deutsche	Ausländer	zusammen	Deutsche	Ausländer	
Nordistik/Skandinavistik (Nord Philologie, Einzelsprachen a.n.g.)	LA Gymnasien/ Sekundarstufe II, allgem. Schulen	m w i	4 9 13	4 9 13	4 9 13	- - -	- - -	- - -	- - -	
	Studienfach zusammen	m w i	7 15 22	7 15 22	7 15 22	- - -	- - -	- - -	- - -	
	Diplom (U) und entsprechende Ab- schlussprüfungen	m w i	10 66 76	10 64 74	9 58 67	1 6 7	- 2 2	- 2 2	- - -	
	Promotionen	m w i	3 2 5	3 2 5	3 2 5	- - -	- - -	- - -	- - -	
	LA Gymnasien/ Sekundarstufe II, allgem. Schulen	m w i	1 - 1	1 - 1	1 - 1	- - -	- - -	- - -	- - -	
	Bachelorabschluss	m w i	- 1 1	- 1 1	- 1 1	- - -	- - -	- - -	- - -	
	Studienfach zusammen	m w i	14 69 83	14 67 81	13 61 74	1 6 7	- 2 2	- 2 2	- - -	
	Studienbereich zusammen	m w i	1 507 5 555 7 062	1 485 5 492 6 977	1 366 4 996 6 362	119 496 615	22 63 85	19 55 74	3 8 11	
	Anglistik, Amerikanistik (STB)									
	Amerikanistik/Amerikakunde									
	Diplom (U) und entsprechende Ab- schlussprüfungen	m w i	64 193 257	64 189 253	63 181 244	1 8 9	- 4 4	- 3 3	- 1 1	
	Promotionen	m w i	4 13 17	4 13 17	3 13 16	1 - 1	- - -	- - -	- - -	
	Studienfach zusammen	m w i	68 206 274	68 202 270	66 194 260	2 8 10	- 4 4	- 3 3	- 1 1	
	Anglistik/Englisch									
	Diplom (U) und entsprechende Ab- schlussprüfungen	m w i	188 783 971	184 778 962	170 713 883	14 65 79	4 5 9	4 5 9	- - -	
	Promotionen	m w i	27 60 87	27 60 87	25 55 80	2 5 7	- - -	- - -	- - -	
	Staatliche Lehramts- prüfungen (LA) Grund- und Hauptschulen	m w i	29 235 264	28 234 262	28 231 259	- 3 3	1 1 2	1 1 2	- - -	
	Stufenübergr. LA Grund./Sekund. I Primarstufe	m w i	- 6 6	- 6 6	- 6 6	- - -	- - -	- - -	- - -	
	LA Realschulen/ Sekundarstufe I	m w i	104 340 444	104 338 442	103 328 431	1 10 11	- 2 2	- 2 2	- - -	

Prüfungsjahr 2002

1 Abgelegte Prüfungen nach Fächergruppen, Studienbereichen, 1. Studienfach und Prüfungsgruppen

Fächergruppe Studienbereich 1 Studienfach	Prüfungsgruppe	Ge- schl	Abgelegte Prüfungen insgesamt	Davon					
				bestanden			endgültig nicht bestanden		
				zusammen	Deutsche	Ausländer	zusammen	Deutsche	Ausländer
	Stufenübergr. LA Sekundarstufe II und I	m	3	3	3	-	-	-	-
		w	4	4	4	-	-	-	-
		i	7	7	7	-	-	-	-
	LA Gymnasien/ Sekundarstufe II, allgem. Schulen	m	342	336	331	5	6	6	-
		w	825	818	802	16	7	7	-
		i	1 167	1 154	1 133	21	13	13	-
	LA Sonderschulen	m	4	4	4	-	-	-	-
		w	6	6	6	-	-	-	-
		i	10	10	10	-	-	-	-
	LA Berufl. Schulen/ Sekundarstufe II, berufliche Schulen	m	5	5	5	-	-	-	-
		w	10	10	10	-	-	-	-
		i	15	15	15	-	-	-	-
	Fachhochschul- abschluss	m	-	-	-	-	-	-	-
		w	8	8	7	1	-	-	-
		i	8	8	7	1	-	-	-
	Bachelorabschluss	m	8	8	8	-	-	-	-
		w	19	19	18	1	-	-	-
		i	27	27	26	1	-	-	-
	Sonstiger Abschluss	m	-	-	-	-	-	-	-
		w	1	1	-	1	-	-	-
		i	1	1	-	1	-	-	-
	Studienfach zusammen	m	710	699	677	22	11	11	-
		w	2 297	2 282	2 180	102	15	15	-
		i	3 007	2 981	2 857	124	26	26	-
	Studienbereich zusammen	m	778	767	743	24	11	11	-
		w	2 503	2 484	2 374	110	19	18	1
		i	3 281	3 251	3 117	134	30	29	1
Romanistik (STB)									
Französisch									
	Diplom (U) und entsprechende Ab- schlussprüfungen	m	14	13	13	-	1	1	-
		w	154	153	140	13	1	-	1
		i	168	166	153	13	2	1	1
	Promotionen	m	3	3	2	1	-	-	-
		w	8	8	8	-	-	-	-
		i	11	11	10	1	-	-	-
	Staatliche Lehramts- prüfungen (LA) Grund- und Hauptschulen	m	1	1	1	-	-	-	-
		w	26	26	26	-	-	-	-
		i	27	27	27	-	-	-	-
	LA Realschulen/ Sekundarstufe I	m	9	9	9	-	-	-	-
		w	58	54	48	6	4	4	-
		i	67	63	57	6	4	4	-
	Stufenübergr. LA Sekundarstufe II und I	m	1	1	1	-	-	-	-
		w	-	-	-	-	-	-	-
		i	1	1	1	-	-	-	-
	LA Gymnasien/ Sekundarstufe II, allgem. Schulen	m	47	46	45	1	1	1	-
		w	360	354	338	16	6	5	1
		i	407	400	383	17	7	6	1
	LA Sonderschulen	m	-	-	-	-	-	-	-
		w	1	1	1	-	-	-	-
		i	1	1	1	-	-	-	-
	LA Berufl. Schulen/ Sekundarstufe II, berufliche Schulen	m	-	-	-	-	-	-	-
		w	1	1	1	-	-	-	-
		i	1	1	1	-	-	-	-
	Fachhochschul- abschluss	m	-	-	-	-	-	-	-
		w	4	4	4	-	-	-	-
		i	4	4	4	-	-	-	-

# Prüfungsjahr 2002

## 1 Abgelegte Prüfungen nach Fächergruppen, Studienbereichen, 1. Studienfach und Prüfungsgruppen

Fachgruppe Studienbereich 1. Studienfach	Prüfungsgruppe	Ge- schl.	Abgelegte Prüfungen insgesamt	Davon						
				bestanden			endgültig nicht bestanden			
				zusammen	Deutsche	Ausländer	zusammen	Deutsche	Ausländer	
Studienfach zusammen			m	75	73	71	2	2	2	-
			w	612	601	566	35	11	9	2
			i	687	674	637	37	13	11	2
Italienisch										
	Diplom (U) und entsprechende Ab- schlussprüfungen	m	13	13	8	5	-	-	-	-
		w	71	70	54	16	1	1	-	-
		i	84	83	62	21	1	1	-	-
	Promotionen	m	2	2	1	1	-	-	-	-
		w	2	2	1	1	-	-	-	-
		i	4	4	2	2	-	-	-	-
	LA Realschulen/ Sekundarstufe I	m	-	-	-	-	-	-	-	-
		w	1	1	1	-	-	-	-	-
		i	1	1	1	-	-	-	-	-
	LA Gymnasien/ Sekundarstufe II, allgem. Schulen	m	14	14	13	1	-	-	-	-
		w	48	48	47	1	-	-	-	-
		i	62	62	60	2	-	-	-	-
Studienfach zusammen			m	29	29	22	7	-	-	-
			w	122	121	103	18	1	1	-
			i	151	150	125	25	1	1	-
Portugiesisch										
	Diplom (U) und entsprechende Ab- schlussprüfungen	m	3	3	3	-	-	-	-	-
		w	9	9	7	2	-	-	-	-
		i	12	12	10	2	-	-	-	-
	Promotionen	m	-	-	-	-	-	-	-	-
		w	1	1	-	1	-	-	-	-
		i	1	1	-	1	-	-	-	-
Studienfach zusammen			m	3	3	3	-	-	-	-
			w	10	10	7	3	-	-	-
			i	13	13	10	3	-	-	-
Romanistik (Romanische Philologie, Einzelsprachen a.n.g.)										
	Diplom (U) und entsprechende Ab- schlussprüfungen	m	58	56	50	6	2	2	-	-
		w	322	320	277	43	2	2	-	-
		i	380	376	327	49	4	4	-	-
	Promotionen	m	30	30	27	3	-	-	-	-
		w	42	42	35	7	-	-	-	-
		i	72	72	62	10	-	-	-	-
Studienfach zusammen			m	88	86	77	9	2	2	-
			w	364	362	312	50	2	2	-
			i	452	448	389	59	4	4	-
Spanisch										
	Diplom (U) und entsprechende Ab- schlussprüfungen	m	17	17	15	2	-	-	-	-
		w	89	89	75	14	-	-	-	-
		i	106	106	90	16	-	-	-	-
	Promotionen	m	4	4	4	-	-	-	-	-
		w	4	4	3	1	-	-	-	-
		i	8	8	7	1	-	-	-	-
	LA Realschulen/ Sekundarstufe I	m	1	1	1	-	-	-	-	-
		w	-	-	-	-	-	-	-	-
		i	1	1	1	-	-	-	-	-
	LA Gymnasien/ Sekundarstufe II, allgem. Schulen	m	34	34	32	2	-	-	-	-
		w	119	119	117	2	-	-	-	-
		i	153	153	149	4	-	-	-	-
	LA Berufs Schulen/ Sekundarstufe II, berufliche Schulen	m	1	1	-	1	-	-	-	-
		w	1	1	1	-	-	-	-	-
		i	2	2	1	1	-	-	-	-

Prüfungsjahr 2002

1 Abgelegte Prüfungen nach Fächergruppen, Studienbereichen, 1. Studienfach und Prüfungsgruppen

Fächergruppe Studienbereich 1 Studienfach	Prüfungsgruppe	Ge- schl.	Abgelegte Prüfungen insgesamt	Davon						
				bestanden			endgültig nicht bestanden			
				zusammen	Deutsche	Ausländer	zusammen	Deutsche	Ausländer	
	Fachhochschul- abschluss	m	2	2	2	-	-	-	-	
		w	5	5	3	2	-	-	-	
		i	7	7	5	2	-	-	-	
	Studienfach zusammen	m	59	59	54	5	-	-	-	
		w	218	218	199	19	-	-	-	
		i	277	277	253	24	-	-	-	
	Studienbereich zusammen	m	254	250	227	23	4	4	-	
		w	1 326	1 312	1 187	125	14	12	2	
		i	1 580	1 562	1 414	148	18	16	2	
Slawistik, Baltistik, Finno-Ugristik (STB)										
Baltistik										
	Diplom (U) und entsprechende Ab- schlussprüfungen	m	-	-	-	-	-	-	-	
		w	1	1	1	-	-	-	-	
		i	1	1	1	-	-	-	-	
	Studienfach zusammen	m	-	-	-	-	-	-	-	
		w	1	1	1	-	-	-	-	
		i	1	1	1	-	-	-	-	
	Finno-Ugristik									
		Diplom (U) und entsprechende Ab- schlussprüfungen	m	2	2	2	-	-	-	-
			w	9	9	5	4	-	-	-
i			11	11	7	4	-	-	-	
Promotionen		m	1	1	1	-	-	-	-	
		w	-	-	-	-	-	-	-	
		i	1	1	1	-	-	-	-	
Studienfach zusammen		m	3	3	3	-	-	-	-	
		w	9	9	5	4	-	-	-	
		i	12	12	8	4	-	-	-	
Polnisch										
	Diplom (U) und entsprechende Ab- schlussprüfungen	m	-	-	-	-	-	-	-	
		w	4	4	1	3	-	-	-	
		i	4	4	1	3	-	-	-	
	Studienfach zusammen	m	-	-	-	-	-	-	-	
		w	4	4	1	3	-	-	-	
		i	4	4	1	3	-	-	-	
	Russisch									
		Diplom (U) und entsprechende Ab- schlussprüfungen	m	12	12	11	1	-	-	-
			w	55	55	41	14	-	-	-
i			67	67	52	15	-	-	-	
Promotionen		m	-	-	-	-	-	-	-	
		w	5	5	5	-	-	-	-	
		i	5	5	5	-	-	-	-	
Staatliche Lehramts- prüfungen (LA) Grund- und Hauptschulen		m	-	-	-	-	-	-	-	
		w	1	1	1	-	-	-	-	
		i	1	1	1	-	-	-	-	
Stufenübergr. LA Grund./Sekund. I Primarstufe		m	-	-	-	-	-	-	-	
		w	1	1	1	-	-	-	-	
		i	1	1	1	-	-	-	-	
LA Realschulen/ Sekundarstufe I		m	4	4	1	3	-	-	-	
		w	1	1	1	-	-	-	-	
		i	5	5	2	3	-	-	-	
LA Gymnasien/ Sekundarstufe II, allgem. Schulen		m	2	2	2	-	-	-	-	
		w	13	12	12	-	1	1	-	
		i	15	14	14	-	1	1	-	
Studienfach zusammen		m	18	18	14	4	-	-	-	
		w	76	75	61	14	1	1	-	
		i	94	93	75	18	1	1	-	



# Prüfungsjahr 2002

## 1 Abgelegte Prüfungen nach Fächergruppen, Studienbereichen, 1. Studienfach und Prüfungsgruppen

Fächergruppe Studienbereich 1. Studienfach	Prüfungsgruppe	Ge- schl.	Abgelegte Prüfungen insgesamt	Davon						
				bestanden			endgültig nicht bestanden			
				zusammen	Deutsche	Ausländer	zusammen	Deutsche	Ausländer	
Slawistik (Slawische Philologie)										
	Diplom (U) und entsprechende Ab- schlussprüfungen	m	23	23	20	3	-	-	-	
		w	99	97	70	27	2	2	-	
		i	122	120	90	30	2	2	-	
	Promotionen	m	7	7	5	2	-	-	-	
		w	15	15	14	1	-	-	-	
		i	22	22	19	3	-	-	-	
	Studienfach zusammen	m	30	30	25	5	-	-	-	
		w	114	112	84	28	2	2	-	
		i	144	142	109	33	2	2	-	
	Sorbisch									
		LA Realschulen/ Sekundarstufe I	m	-	-	-	-	-	-	-
			w	9	9	9	-	-	-	-
i			9	9	9	-	-	-	-	
LA Gymnasien/ Sekundarstufe II, allgem. Schulen		m	-	-	-	-	-	-	-	
		w	1	1	1	-	-	-	-	
		i	1	1	1	-	-	-	-	
Studienfach zusammen		m	-	-	-	-	-	-	-	
		w	10	10	10	-	-	-	-	
		i	10	10	10	-	-	-	-	
Südslawisch (Bulgarisch, Serbokroatisch, Slowenisch usw.)										
		Diplom (U) und entsprechende Ab- schlussprüfungen	m	-	-	-	-	-	-	-
			w	7	7	2	5	-	-	-
	i		7	7	2	5	-	-	-	
	Studienfach zusammen	m	-	-	-	-	-	-	-	
		w	7	7	2	5	-	-	-	
		i	7	7	2	5	-	-	-	
	Tschechisch									
		Diplom (U) und entsprechende Ab- schlussprüfungen	m	2	2	2	-	-	-	-
			w	4	4	4	-	-	-	-
			i	6	6	6	-	-	-	-
		LA Gymnasien/ Sekundarstufe II, allgem. Schulen	m	-	-	-	-	-	-	-
			w	1	1	1	-	-	-	-
i			1	1	1	-	-	-	-	
Fachhochschul- abschluss		m	2	2	-	2	-	-	-	
		w	9	9	8	1	-	-	-	
		i	11	11	8	3	-	-	-	
Bachelorabschluss		m	1	1	1	-	-	-	-	
		w	1	1	1	-	-	-	-	
		i	2	2	2	-	-	-	-	
Studienfach zusammen		m	5	5	3	2	-	-	-	
		w	15	15	14	1	-	-	-	
		i	20	20	17	3	-	-	-	
Westslawisch (allgemein und a.n.g.)										
		Diplom (U) und entsprechende Ab- schlussprüfungen	m	-	-	-	-	-	-	-
			w	5	5	4	1	-	-	-
	i		5	5	4	1	-	-	-	
	Studienfach zusammen	m	-	-	-	-	-	-	-	
		w	5	5	4	1	-	-	-	
		i	5	5	4	1	-	-	-	
	Studienbereich zusammen	m	56	56	45	11	-	-	-	
		w	241	238	182	56	3	3	-	
		i	297	294	227	67	3	3	-	

Prüfungsjahr 2002

1 Abgelegte Prüfungen nach Fächergruppen, Studienbereichen, 1. Studienfach und Prüfungsgruppen

Fächergruppe Studienbereich 1 Studienfach	Prüfungsgruppe	Ge- schl.	Abgelegte Prüfungen insgesamt	Davon					
				bestanden			endgültig nicht bestanden		
				zusammen	Deutsche	Ausländer	zusammen	Deutsche	Ausländer
Außereuropäische Sprach- und Kultur- wissenschaften (STB)									
Ägyptologie									
	Diplom (U) und entsprechende Ab- schlussprüfungen	m	11	11	9	2	-	-	-
		w	28	28	27	1	-	-	-
		i	39	39	36	3	-	-	-
	Promotionen	m	6	6	5	1	-	-	-
		w	5	5	4	1	-	-	-
		i	11	11	9	2	-	-	-
	Studienfach zusammen	m	17	17	14	3	-	-	-
		w	33	33	31	2	-	-	-
		i	50	50	45	5	-	-	-
Afrikanistik									
	Diplom (U) und entsprechende Ab- schlussprüfungen	m	6	6	5	1	-	-	-
		w	18	18	17	1	-	-	-
		i	24	24	22	2	-	-	-
	Promotionen	m	-	-	-	-	-	-	-
		w	3	3	3	-	-	-	-
		i	3	3	3	-	-	-	-
	Sonstiger Abschluss	m	-	-	-	-	-	-	-
		w	1	1	1	-	-	-	-
		i	1	1	1	-	-	-	-
	Studienfach zusammen	m	6	6	5	1	-	-	-
		w	22	22	21	1	-	-	-
		i	28	28	26	2	-	-	-
Arabisch/Arabistik									
	Diplom (U) und entsprechende Ab- schlussprüfungen	m	4	4	3	1	-	-	-
		w	5	5	5	-	-	-	-
		i	9	9	8	1	-	-	-
	Promotionen	m	4	4	3	1	-	-	-
		w	4	4	4	-	-	-	-
		i	8	8	7	1	-	-	-
	Studienfach zusammen	m	8	8	6	2	-	-	-
		w	9	9	9	-	-	-	-
		i	17	17	15	2	-	-	-
Außereurop. Sprachen und Kulturen in Sudostasien Ozeanien und Amerika									
	Diplom (U) und entsprechende Ab- schlussprüfungen	m	10	10	9	1	-	-	-
		w	9	9	8	1	-	-	-
		i	19	19	17	2	-	-	-
	Promotionen	m	1	1	-	1	-	-	-
		w	-	-	-	-	-	-	-
		i	1	1	-	1	-	-	-
	Studienfach zusammen	m	11	11	9	2	-	-	-
		w	9	9	8	1	-	-	-
		i	20	20	17	3	-	-	-
Hebraisch/Judaistik									
	Diplom (U) und entsprechende Ab- schlussprüfungen	m	3	3	3	-	-	-	-
		w	19	19	17	2	-	-	-
		i	22	22	20	2	-	-	-
	Promotionen	m	3	3	3	-	-	-	-
		w	3	3	3	-	-	-	-
		i	6	6	6	-	-	-	-

# Prüfungsjahr 2002

## 1 Abgelegte Prüfungen nach Fächergruppen, Studienbereichen, 1. Studienfach und Prüfungsgruppen

Facherguppe Studienbereich 1. Studienfach	Prüfungsgruppe	Ge- schl.	Abgelegte Prüfungen insgesamt	Davon						
				bestanden			endgültig nicht bestanden			
				zusammen	Deutsche	Ausländer	zusammen	Deutsche	Ausländer	
Indologie	LA Gymnasien/ Sekundarstufe II, allgem. Schulen	m	-	-	-	-	-	-	-	
		w	1	1	1	-	-	-	-	
		i	1	1	1	-	-	-	-	
	Studienfach zusammen	m	6	6	6	-	-	-	-	
		w	23	23	21	2	-	-	-	
		i	29	29	27	2	-	-	-	
	Iranistik	Diplom (U) und entsprechende Ab- schlussprüfungen	m	9	9	8	1	-	-	-
			w	10	10	10	-	-	-	-
			i	19	19	18	1	-	-	-
		Promotionen	m	1	1	-	1	-	-	-
w			1	1	-	1	-	-	-	
i			2	2	-	2	-	-	-	
Studienfach zusammen		m	10	10	8	2	-	-	-	
		w	11	11	10	1	-	-	-	
		i	21	21	18	3	-	-	-	
Islamwissenschaft	Diplom (U) und entsprechende Ab- schlussprüfungen	m	3	3	2	1	-	-	-	
		w	3	3	3	-	-	-	-	
		i	6	6	5	1	-	-	-	
	Promotionen	m	3	3	-	3	-	-	-	
		w	3	3	3	-	-	-	-	
		i	6	6	3	3	-	-	-	
	Studienfach zusammen	m	6	6	2	4	-	-	-	
		w	6	6	6	-	-	-	-	
		i	12	12	8	4	-	-	-	
Japanologie	Diplom (U) und entsprechende Ab- schlussprüfungen	m	15	15	14	1	-	-	-	
		w	53	53	47	6	-	-	-	
		i	68	68	61	7	-	-	-	
	Promotionen	m	7	7	7	-	-	-	-	
		w	7	7	7	-	-	-	-	
		i	14	14	14	-	-	-	-	
	Bachelorabschluss	m	-	-	-	-	-	-	-	
		w	2	2	2	-	-	-	-	
		i	2	2	2	-	-	-	-	
Studienfach zusammen	m	22	22	21	1	-	-	-		
	w	62	62	56	6	-	-	-		
	i	84	84	77	7	-	-	-		
Orientalistik, Altorientalistik	Diplom (U) und entsprechende Ab- schlussprüfungen	m	5	5	4	1	-	-	-	
		w	28	27	19	8	1	1	-	
		i	33	32	23	9	1	1	-	
	Promotionen	m	6	6	4	2	-	-	-	
		w	8	8	5	3	-	-	-	
		i	14	14	9	5	-	-	-	

# Prüfungsjahr 2002

## 1 Abgelegte Prüfungen nach Fächergruppen, Studienbereichen, 1. Studienfach und Prüfungsgruppen

Fächergruppe Studienbereich 1. Studienfach	Prüfungsgruppe	Ge- schl.	Abgelegte Prüfungen insgesamt	Davon						
				bestanden			endgültig nicht bestanden			
				zusammen	Deutsche	Ausländer	zusammen	Deutsche	Ausländer	
Studienfach zusammen			m	11	11	8	3	-	-	-
			w	36	35	24	11	1	1	-
			i	47	46	32	14	1	1	-
Sinologie/Koreanistik										
Diplom (U) und entsprechende Ab- schlussprüfungen			m	31	31	28	3	-	-	-
			w	62	61	51	10	1	1	-
			i	93	92	79	13	1	1	-
Promotionen			m	11	11	9	2	-	-	-
			w	11	10	10	-	1	1	-
			i	22	21	19	2	1	1	-
Studienfach zusammen			m	42	42	37	5	-	-	-
			w	73	71	61	10	2	2	-
			i	115	113	98	15	2	2	-
Turkologie										
Diplom (U) und entsprechende Ab- schlussprüfungen			m	1	1	1	-	-	-	-
			w	8	8	6	2	-	-	-
			i	9	9	7	2	-	-	-
Staatliche Lehramts- prüfungen (LA) Grund- und Hauptschulen			m	1	1	1	-	-	-	-
			w	1	1	1	-	-	-	-
			i	2	2	2	-	-	-	-
Studienfach zusammen			m	2	2	2	-	-	-	-
			w	9	9	7	2	-	-	-
			i	11	11	9	2	-	-	-
Zentralasiatische Sprachen und Kulturen										
Diplom (U) und entsprechende Ab- schlussprüfungen			m	2	2	2	-	-	-	-
			w	9	9	9	-	-	-	-
			i	11	11	11	-	-	-	-
Promotionen			m	1	1	1	-	-	-	-
			w	-	-	-	-	-	-	-
			i	1	1	1	-	-	-	-
Studienfach zusammen			m	3	3	3	-	-	-	-
			w	9	9	9	-	-	-	-
			i	12	12	12	-	-	-	-
Studienbereich zusammen			m	165	165	139	26	-	-	-
			w	332	329	290	39	3	3	-
			i	497	494	429	65	3	3	-
Kulturwissenschaften i.e.S. (STB)										
Europ. Ethnologie und Kulturwissenschaft										
Diplom (U) und entsprechende Ab- schlussprüfungen			m	14	14	14	-	-	-	-
			w	62	62	58	4	-	-	-
			i	76	76	72	4	-	-	-
Promotionen			m	-	-	-	-	-	-	-
			w	8	8	6	2	-	-	-
			i	8	8	6	2	-	-	-
Masterabschluss			m	8	8	7	1	-	-	-
			w	5	5	3	2	-	-	-
			i	13	13	10	3	-	-	-
Studienfach zusammen			m	22	22	21	1	-	-	-
			w	75	75	67	8	-	-	-
			i	97	97	88	9	-	-	-
Volkerkunde (Ethnologie)										
Diplom (U) und entsprechende Ab- schlussprüfungen			m	45	43	39	4	2	2	-
			w	149	144	138	6	5	5	-
			i	194	187	177	10	7	7	-

# Prüfungsjahr 2002

## 1 Abgelegte Prüfungen nach Fächergruppen, Studienbereichen, 1. Studienfach und Prüfungsgruppen

Fachgruppe Studienbereich 1. Studienfach	Prüfungsgruppe	Ge- schl.	Abgelegte Prüfungen insgesamt	Davon						
				bestanden			endgültig nicht bestanden			
				zusammen	Deutsche	Ausländer	zusammen	Deutsche	Ausländer	
Volkswirtschaftswissenschaften	Promotionen	m	15	15	14	1	-	-	-	
		w	21	21	20	1	-	-	-	
		i	36	36	34	2	-	-	-	
	Studienfach zusammen	m	60	58	53	5	2	2	-	
		w	170	165	158	7	5	5	-	
		i	230	223	211	12	7	7	-	
	Psychologie (STB)									
	Psychologie									
	Psychologie	Diplom (U) und entsprechende Ab- schlussprüfungen	m	725	721	692	29	4	4	-
			w	2 159	2 150	2 077	73	9	7	2
i			2 884	2 871	2 769	102	13	11	2	
Promotionen		m	150	150	140	10	-	-	-	
		w	167	167	158	9	-	-	-	
		i	317	317	298	19	-	-	-	
Staatliche Lehramts- prüfungen (LA) Grund- und Hauptschulen		m	4	4	4	-	-	-	-	
		w	10	10	10	-	-	-	-	
		i	14	14	14	-	-	-	-	
LA Realschulen/ Sekundarstufe I		m	1	1	1	-	-	-	-	
		w	2	2	2	-	-	-	-	
		i	3	3	3	-	-	-	-	
LA Gymnasien/ Sekundarstufe II, allgem. Schulen		m	12	12	12	-	-	-	-	
		w	21	20	20	-	1	1	-	
		i	33	32	32	-	1	1	-	
LA Sonderschulen		m	2	2	2	-	-	-	-	
		w	6	6	6	-	-	-	-	
		i	8	8	8	-	-	-	-	
LA Berufl. Schulen/ Sekundarstufe II, berufliche Schulen		m	1	1	1	-	-	-	-	
		w	-	-	-	-	-	-	-	
		i	1	1	1	-	-	-	-	
Fachhochschul- abschluss		m	1	1	1	-	-	-	-	
		w	26	26	26	-	-	-	-	
		i	27	27	27	-	-	-	-	
Bachelorabschluss		m	9	9	9	-	-	-	-	
		w	15	15	15	-	-	-	-	
		i	24	24	24	-	-	-	-	
Masterabschluss		m	-	-	-	-	-	-	-	
		w	7	7	1	6	-	-	-	
		i	7	7	1	6	-	-	-	
Sonstiger Abschluss		m	8	8	8	-	-	-	-	
		w	11	11	9	2	-	-	-	
		i	19	19	17	2	-	-	-	
Studienfach zusammen		m	913	909	870	39	4	4	-	
		w	2 424	2 414	2 324	90	10	8	2	
		i	3 337	3 323	3 194	129	14	12	2	

# Prüfungsjahr 2002

## 1 Abgelegte Prüfungen nach Fächergruppen, Studienbereichen, 1. Studienfach und Prüfungsgruppen

Fächergruppe Studienbereich 1 Studienfach	Prüfungsgruppe	Ge- schl.	Abgelegte Prüfungen insgesamt	Davon					
				bestanden			endgültig nicht bestanden		
				zusammen	Deutsche	Ausländer	zusammen	Deutsche	Ausländer
Studienbereich zusammen		m	913	909	870	39	4	4	-
		w	2 424	2 414	2 324	90	10	8	2
		i	3 337	3 323	3 194	129	14	12	2
Erziehungswissenschaften (STB)									
Ausländerpädagogik									
	Diplom (U) und entsprechende Ab- schlussprüfungen	m	6	6	5	1	-	-	-
		w	21	21	20	1	-	-	-
		i	27	27	25	2	-	-	-
	Staatliche Lehramts- prüfungen (LA) Grund- und Hauptschulen	m	-	-	-	-	-	-	-
		w	1	1	1	-	-	-	-
		i	1	1	1	-	-	-	-
	LA Realschulen/ Sekundarstufe I	m	1	1	-	1	-	-	-
		w	-	-	-	-	-	-	-
		i	1	1	-	1	-	-	-
	Masterabschluss	m	2	2	-	2	-	-	-
		w	4	4	-	4	-	-	-
		i	6	6	-	6	-	-	-
Studienfach zusammen		m	9	9	5	4	-	-	-
		w	26	26	21	5	-	-	-
		i	35	35	26	9	-	-	-
Berufspädagogik									
	Diplom (U) und entsprechende Ab- schlussprüfungen	m	26	26	26	-	-	-	-
		w	16	16	16	-	-	-	-
		i	42	42	42	-	-	-	-
	Promotionen	m	11	11	7	4	-	-	-
		w	2	2	1	1	-	-	-
		i	13	13	8	5	-	-	-
	LA Gymnasien/ Sekundarstufe II, allgem. Schulen	m	-	-	-	-	-	-	-
		w	1	1	1	-	-	-	-
		i	1	1	1	-	-	-	-
	LA Berufl. Schulen/ Sekundarstufe II, berufliche Schulen	m	53	53	52	1	-	-	-
		w	49	48	48	-	1	1	-
		i	102	101	100	1	1	1	-
	Masterabschluss	m	15	15	-	15	-	-	-
		w	1	1	-	1	-	-	-
		i	16	16	-	16	-	-	-
	Sonstiger Abschluss	m	3	3	3	-	-	-	-
		w	17	17	17	-	-	-	-
		i	20	20	20	-	-	-	-
Studienfach zusammen		m	108	108	88	20	-	-	-
		w	86	85	83	2	1	1	-
		i	194	193	171	22	1	1	-
Erwachsenenbildung und außerschulische Jugendbildung									
	Diplom (U) und entsprechende Ab- schlussprüfungen	m	26	26	26	-	-	-	-
		w	82	82	78	4	-	-	-
		i	108	108	104	4	-	-	-
	Promotionen	m	-	-	-	-	-	-	-
		w	2	2	2	-	-	-	-
		i	2	2	2	-	-	-	-
	Sonstiger Abschluss	m	20	19	19	-	1	1	-
		w	46	44	42	2	2	2	-
		i	66	63	61	2	3	3	-
Studienfach zusammen		m	46	45	45	-	1	1	-
		w	130	128	122	6	2	2	-
		i	176	173	167	6	3	3	-

# Prüfungsjahr 2002

## 1 Abgelegte Prüfungen nach Fächergruppen, Studienbereichen, 1. Studienfach und Prüfungsgruppen

Fächergruppe Studienbereich 1 Studienfach	Prüfungsgruppe	Ge- schl.	Abgelegte Prüfungen insgesamt	Davon					
				bestanden			endgültig nicht bestanden		
				zusammen	Deutsche	Ausländer	zusammen	Deutsche	Ausländer
Erziehungswissenschaft (Pädagogik)	Diplom (U) und entsprechende Ab- schlussprüfungen	m	856	840	803	37	16	15	1
		w	2 961	2 940	2 786	154	21	18	3
		i	3 817	3 780	3 589	191	37	33	4
	Promotionen	m	106	106	94	12	-	-	-
		w	146	146	131	15	-	-	-
		i	252	252	225	27	-	-	-
	Staatliche Lehramts- prüfungen (LA) Grund- und Hauptschulen	m	7	7	7	-	-	-	-
		w	52	52	51	1	-	-	-
		i	59	59	58	1	-	-	-
	Stufenübergr. LA Grund./Sekund. I Primarstufe	m	39	39	39	-	-	-	-
		w	174	171	166	5	3	3	-
		i	213	210	205	5	3	3	-
	LA Realschulen/ Sekundarstufe I	m	3	3	3	-	-	-	-
		w	10	10	10	-	-	-	-
		i	13	13	13	-	-	-	-
	LA Gymnasien/ Sekundarstufe II, allgem. Schulen	m	116	100	98	2	16	16	-
		w	214	203	197	6	11	9	2
		i	330	303	295	8	27	25	2
	LA Sonderschulen	m	21	21	21	-	-	-	-
		w	86	86	85	1	-	-	-
		i	107	107	106	1	-	-	-
	LA Berufl. Schulen/ Sekundarstufe II, berufliche Schulen	m	1	1	1	-	-	-	-
		w	-	-	-	-	-	-	-
		i	1	1	1	-	-	-	-
	Sonstige LA nach Schularten/ Schulstufen	m	1	1	1	-	-	-	-
		w	7	7	7	-	-	-	-
		i	8	8	8	-	-	-	-
	Fachhochschul- abschluss	m	6	6	6	-	-	-	-
		w	16	16	16	-	-	-	-
		i	22	22	22	-	-	-	-
	Bachelorabschluss	m	9	9	9	-	-	-	-
		w	39	39	39	-	-	-	-
		i	48	48	48	-	-	-	-
	Sonstiger Abschluss	m	10	6	4	2	4	4	-
		w	8	6	6	-	2	-	2
		i	18	12	10	2	6	4	2
Studienfach zusammen		m	1 175	1 139	1 086	53	36	35	1
		w	3 713	3 676	3 494	182	37	30	7
		i	4 888	4 815	4 580	235	73	65	8
Gesundheitspädagogik	Diplom (U) und entsprechende Ab- schlussprüfungen	m	1	1	1	-	-	-	-
		w	33	33	33	-	-	-	-
		i	34	34	34	-	-	-	-
	Promotionen	m	-	-	-	-	-	-	-
		w	1	1	1	-	-	-	-
		i	1	1	1	-	-	-	-
	LA Berufl. Schulen/ Sekundarstufe II, berufliche Schulen	m	-	-	-	-	-	-	-
		w	1	1	1	-	-	-	-
		i	1	1	1	-	-	-	-
	Fachhochschul- abschluss	m	-	-	-	-	-	-	-
		w	6	5	5	-	1	1	-
		i	6	5	5	-	1	1	-
Studienfach zusammen		m	1	1	1	-	-	-	-
		w	41	40	40	-	1	1	-
		i	42	41	41	-	1	1	-

Prüfungsjahr 2002

1 Abgelegte Prüfungen nach Fächergruppen, Studienbereichen, 1. Studienfach und Prüfungsgruppen

Fächergruppe Studienbereich 1 Studienfach	Prüfungsgruppe	Ge- schl.	Abgelegte Prüfungen insgesamt	Davon					
				bestanden			endgültig nicht bestanden		
				zusammen	Deutsche	Ausländer	zusammen	Deutsche	Ausländer
Grundschul-/Primarstufenpädagogik									
	Diplom (U) und entsprechende Ab- schlussprüfungen	m	-	-	-	-	-	-	-
		w	1	1	1	-	-	-	-
		i	1	1	1	-	-	-	-
	Promotionen	m	1	1	1	-	-	-	-
		w	5	5	5	-	-	-	-
		i	6	6	6	-	-	-	-
	Staatliche Lehramts- prüfungen (LA) Grund- und Hauptschulen	m	122	121	121	-	1	1	-
		w	1 071	1 071	1 067	4	-	-	-
		i	1 193	1 192	1 188	4	1	1	-
	Stufenübergr. LA Grund./Sekund. I Primarstufe	m	-	-	-	-	-	-	-
		w	2	2	2	-	-	-	-
		i	2	2	2	-	-	-	-
	LA Sonderschulen	m	3	3	3	-	-	-	-
		w	9	9	9	-	-	-	-
		i	12	12	12	-	-	-	-
Studienfach zusammen		m	126	125	125	-	1	1	-
		w	1 088	1 088	1 084	4	-	-	-
		i	1 214	1 213	1 209	4	1	1	-
Sachunterricht (einschl. Schulgarten)									
	Staatliche Lehramts- prüfungen (LA) Grund- und Hauptschulen	m	12	12	12	-	-	-	-
		w	110	110	110	-	-	-	-
		i	122	122	122	-	-	-	-
	Stufenübergr. LA Grund./Sekund. I Primarstufe	m	-	-	-	-	-	-	-
		w	14	14	14	-	-	-	-
		i	14	14	14	-	-	-	-
	LA Sonderschulen	m	2	2	2	-	-	-	-
		w	3	3	3	-	-	-	-
		i	5	5	5	-	-	-	-
Studienfach zusammen		m	14	14	14	-	-	-	-
		w	127	127	127	-	-	-	-
		i	141	141	141	-	-	-	-
Schulpädagogik									
	Diplom (U) und entsprechende Ab- schlussprüfungen	m	5	5	5	-	-	-	-
		w	9	9	9	-	-	-	-
		i	14	14	14	-	-	-	-
	Promotionen	m	1	1	1	-	-	-	-
		w	1	1	1	-	-	-	-
		i	2	2	2	-	-	-	-
	Staatliche Lehramts- prüfungen (LA) Grund- und Hauptschulen	m	9	9	9	-	-	-	-
		w	28	28	27	1	-	-	-
		i	37	37	36	1	-	-	-
	LA Realschulen/ Sekundarstufe I	m	1	1	1	-	-	-	-
		w	4	4	4	-	-	-	-
		i	5	5	5	-	-	-	-
	LA Gymnasien/ Sekundarstufe II, allgem. Schulen	m	9	9	9	-	-	-	-
		w	5	5	5	-	-	-	-
		i	14	14	14	-	-	-	-
	LA Sonderschulen	m	-	-	-	-	-	-	-
		w	4	4	4	-	-	-	-
		i	4	4	4	-	-	-	-
	LA Berufl. Schulen/ Sekundarstufe II, berufliche Schulen	m	6	6	6	-	-	-	-
		w	11	11	11	-	-	-	-
		i	17	17	17	-	-	-	-



Prüfungsjahr 2002

1 Abgelegte Prüfungen nach Fächergruppen, Studienbereichen, 1. Studienfach und Prüfungsgruppen

Fächergruppe Studienbereich 1. Studienfach	Prüfungsgruppe	Ge- schl.	Abgelegte Prüfungen insgesamt	Davon					
				bestanden			endgültig nicht bestanden		
				zusammen	Deutsche	Ausländer	zusammen	Deutsche	Ausländer
Studienfach zusammen		m	31	31	31	-	-	-	-
		w	62	62	61	1	-	-	-
		i	93	93	92	1	-	-	-
Studienbereich zusammen		m	1 510	1 472	1 395	77	38	37	1
		w	5 273	5 232	5 032	200	41	34	7
		i	6 783	6 704	6 427	277	79	71	8
Sonderpädagogik (STB)									
Blinden-/Sehbehindertenpädagogik									
LA Sonderschulen		m	10	10	10	-	-	-	-
		w	112	112	112	-	-	-	-
		i	122	122	122	-	-	-	-
Studienfach zusammen		m	10	10	10	-	-	-	-
		w	112	112	112	-	-	-	-
		i	122	122	122	-	-	-	-
Erziehungsschwierigenpädagogik									
Promotionen		m	1	1	1	-	-	-	-
		w	-	-	-	-	-	-	-
		i	1	1	1	-	-	-	-
LA Gymnasien/ Sekundarstufe II, allgem. Schulen		m	-	-	-	-	-	-	-
		w	1	1	1	-	-	-	-
		i	1	1	1	-	-	-	-
LA Sonderschulen		m	35	35	35	-	-	-	-
		w	48	48	48	-	-	-	-
		i	83	83	83	-	-	-	-
Studienfach zusammen		m	36	36	36	-	-	-	-
		w	49	49	49	-	-	-	-
		i	85	85	85	-	-	-	-
Gehörlosen-/Schwerhörigenpädagogik									
Diplom (U) und entsprechende Ab- schlussprüfungen		m	1	1	1	-	-	-	-
		w	7	7	7	-	-	-	-
		i	8	8	8	-	-	-	-
Promotionen		m	-	-	-	-	-	-	-
		w	1	1	1	-	-	-	-
		i	1	1	1	-	-	-	-
LA Sonderschulen		m	16	16	15	1	-	-	-
		w	153	152	149	3	1	1	-
		i	169	168	164	4	1	1	-
Fachhochschul- abschluss		m	-	-	-	-	-	-	-
		w	1	1	1	-	-	-	-
		i	1	1	1	-	-	-	-
Studienfach zusammen		m	17	17	16	1	-	-	-
		w	162	161	158	3	1	1	-
		i	179	178	174	4	1	1	-
Geistigbehindertenpädagogik/ Praktisch-Bildbaren-Pädagogik									
LA Sonderschulen		m	165	163	163	-	2	2	-
		w	448	447	444	3	1	1	-
		i	613	610	607	3	3	3	-
Studienfach zusammen		m	165	163	163	-	2	2	-
		w	448	447	444	3	1	1	-
		i	613	610	607	3	3	3	-
Körperbehindertenpädagogik									
LA Sonderschulen		m	93	93	93	-	-	-	-
		w	216	216	216	-	-	-	-
		i	309	309	309	-	-	-	-

# Prüfungsjahr 2002

## 1 Abgelegte Prüfungen nach Fächergruppen, Studienbereichen, 1. Studienfach und Prüfungsgruppen

Fächergruppe Studienbereich 1. Studienfach	Prüfungsgruppe	Ge- schl.	Abgelegte Prüfungen insgesamt	Davon						
				bestanden			endgültig nicht bestanden			
				zusammen	Deutsche	Ausländer	zusammen	Deutsche	Ausländer	
Studienfach zusammen		m	93	93	93	-	-	-	-	
		w	216	216	216	-	-	-	-	
		i	309	309	309	-	-	-	-	
Lernbehindertenpädagogik	Promotionen	m	-	-	-	-	-	-	-	
		w	1	1	1	-	-	-	-	
		i	1	1	1	-	-	-	-	
	LA Sonderschulen	m	120	120	120	-	-	-	-	
		w	454	452	452	-	2	2	-	
		i	574	572	572	-	2	2	-	
	Studienfach zusammen	m	120	120	120	-	-	-	-	
		w	455	453	453	-	2	2	-	
		i	575	573	573	-	2	2	-	
Sonderpädagogik	Diplom (U) und entsprechende Ab- schlussprüfungen	m	18	18	17	1	-	-	-	
		w	108	108	106	2	-	-	-	
		i	126	126	123	3	-	-	-	
	Promotionen	m	8	8	7	1	-	-	-	
		w	5	5	4	1	-	-	-	
		i	13	13	11	2	-	-	-	
	Staatliche Lehramts- prüfungen (LA) Grund- und Hauptschulen	m	2	2	2	-	-	-	-	
		w	29	29	29	-	-	-	-	
		i	31	31	31	-	-	-	-	
	LA Realschulen/ Sekundarstufe I	m	4	4	4	-	-	-	-	
		w	9	9	9	-	-	-	-	
		i	13	13	13	-	-	-	-	
	LA Sonderschulen	m	4	4	4	-	-	-	-	
		w	76	72	72	-	4	4	-	
		i	80	76	76	-	4	4	-	
	Studienfach zusammen	m	36	36	34	2	-	-	-	
		w	227	223	220	3	4	4	-	
		i	263	259	254	5	4	4	-	
	Sprachheilpädagogik/Logopädie	Diplom'(U) und entsprechende Ab- schlussprüfungen	m	-	-	-	-	-	-	-
			w	1	1	1	-	-	-	-
			i	1	1	1	-	-	-	-
		Promotionen	m	-	-	-	-	-	-	-
			w	4	4	4	-	-	-	-
			i	4	4	4	-	-	-	-
		LA Sonderschulen	m	27	27	27	-	-	-	-
			w	283	283	281	2	-	-	-
			i	310	310	308	2	-	-	-
Studienfach zusammen		m	27	27	27	-	-	-	-	
		w	288	288	286	2	-	-	-	
		i	315	315	313	2	-	-	-	
Verhaltensgestörtenpädagogik		LA Sonderschulen	m	35	35	35	-	-	-	-
			w	94	94	92	2	-	-	-
			i	129	129	127	2	-	-	-
	Studienfach zusammen	m	35	35	35	-	-	-	-	
		w	94	94	92	2	-	-	-	
		i	129	129	127	2	-	-	-	
	Studienbereich zusammen	m	539	537	534	3	2	2	-	
		w	2 051	2 043	2 030	13	8	8	-	
		i	2 590	2 580	2 564	16	10	10	-	

# Prüfungsjahr 2002

## 1 Abgelegte Prüfungen nach Fächergruppen, Studienbereichen, 1. Studienfach und Prüfungsgruppen

Fächergruppe Studienbereich 1 Studienfach	Prüfungsgruppe	Ge- schl.	Abgelegte Prüfungen insgesamt	Davon					
				bestanden			endgültig nicht bestanden		
				zusammen	Deutsche	Ausländer	zusammen	Deutsche	Ausländer
Sprach- und Kulturwissenschaften zusammen		m	10 169	10 033	9 427	606	136	128	8
		w	26 109	25 897	24 376	1 521	212	190	22
		i	36 278	35 930	33 803	2 127	348	318	30
Sport									
Sport, Sportwissenschaft (STB)									
Sportpädagogik									
Diplom (U) und entsprechende Ab- schlussprüfungen		m	514	487	461	26	27	23	4
		w	403	390	377	13	13	13	-
		i	917	877	838	39	40	36	4
Promotionen		m	34	34	28	6	-	-	-
		w	18	18	16	2	-	-	-
		i	52	52	44	8	-	-	-
Staatliche Lehramts- prüfungen (LA) Grund- und Hauptschulen		m	126	120	120	-	6	6	-
		w	432	429	425	4	3	3	-
		i	558	549	545	4	9	9	-
Stufenübergr. LA Grund./Sekund. I Primarstufe		m	-	-	-	-	-	-	-
		w	6	6	6	-	-	-	-
		i	6	6	6	-	-	-	-
LA Realschulen/ Sekundarstufe I		m	175	174	170	4	1	1	-
		w	149	149	147	2	-	-	-
		i	324	323	317	6	1	1	-
LA Gymnasien/ Sekundarstufe II, allgem. Schulen		m	385	374	368	6	11	11	-
		w	282	282	281	1	-	-	-
		i	667	656	649	7	11	11	-
LA Sonderschulen		m	10	10	10	-	-	-	-
		w	35	35	35	-	-	-	-
		i	45	45	45	-	-	-	-
LA Berufl. Schulen/ Sekundarstufe II, berufliche Schulen		m	11	11	11	-	-	-	-
		w	5	5	5	-	-	-	-
		i	16	16	16	-	-	-	-
Sonstiger Abschluss		m	1	1	1	-	-	-	-
		w	1	1	1	-	-	-	-
		i	2	2	2	-	-	-	-
Studienfach zusammen		m	1 256	1 211	1 169	42	45	41	4
		w	1 331	1 315	1 293	22	16	16	-
		i	2 587	2 526	2 462	64	61	57	4
Sportwissenschaft									
Diplom (U) und entsprechende Ab- schlussprüfungen		m	193	193	174	19	-	-	-
		w	233	233	226	7	-	-	-
		i	426	426	400	26	-	-	-
Promotionen		m	25	25	19	6	-	-	-
		w	8	8	8	-	-	-	-
		i	33	33	27	6	-	-	-
Staatliche Lehramts- prüfungen (LA) Grund- und Hauptschulen		m	-	-	-	-	-	-	-
		w	3	3	3	-	-	-	-
		i	3	3	3	-	-	-	-
Stufenübergr. LA Grund./Sekund. I Primarstufe		m	1	1	1	-	-	-	-
		w	-	-	-	-	-	-	-
		i	1	1	1	-	-	-	-
LA Realschulen/ Sekundarstufe I		m	-	-	-	-	-	-	-
		w	2	2	2	-	-	-	-
		i	2	2	2	-	-	-	-
Stufenübergr. LA Sekundarstufe II und I		m	5	5	5	-	-	-	-
		w	3	3	3	-	-	-	-
		i	8	8	8	-	-	-	-

# Prüfungsjahr 2002

## 1 Abgelegte Prüfungen nach Fächergruppen, Studienbereichen, 1. Studienfach und Prüfungsgruppen

Fächergruppe Studienbereich 1 Studienfach	Prüfungsgruppe	Ge- schl.	Abgelegte Prüfungen insgesamt	Davon					
				bestanden			endgültig nicht bestanden		
				zusammen	Deutsche	Ausländer	zusammen	Deutsche	Ausländer
	LA Gymnasien/ Sekundarstufe II, allgem. Schulen	m	23	23	23	-	-	-	-
		w	27	27	27	-	-	-	-
		i	50	50	50	-	-	-	-
	Bachelorabschluss	m	-	-	-	-	-	-	-
		w	1	1	1	-	-	-	-
		i	1	1	1	-	-	-	-
	Masterabschluss	m	-	-	-	-	-	-	-
		w	1	1	1	-	-	-	-
		i	1	1	1	-	-	-	-
	Studienfach zusammen	m	247	247	222	25	-	-	-
		w	278	278	271	7	-	-	-
		i	525	525	493	32	-	-	-
	Studienbereich zusammen	m	1 503	1 458	1 391	67	45	41	4
		w	1 609	1 593	1 564	29	16	16	-
		i	3 112	3 051	2 955	96	61	57	4
	Sport zusammen	m	1 503	1 458	1 391	67	45	41	4
		w	1 609	1 593	1 564	29	16	16	-
		i	3 112	3 051	2 955	96	61	57	4
	Rechts-, Wirtschafts- und Sozialwissenschaften								
	Wirtschafts- und Gesellschaftslehre allgemein (STB)								
	Interdisziplinäre Studien (Schwerpunkt Rechts-, Wirtschafts- und Sozialwissenschaften)								
	Diplom (U) und entsprechende Abschlussprüfungen	m	48	46	40	6	2	2	-
		w	41	41	32	9	-	-	-
		i	89	87	72	15	2	2	-
	Promotionen	m	15	15	14	1	-	-	-
		w	4	4	4	-	-	-	-
		i	19	19	18	1	-	-	-
	Fachhochschulabschluss	m	24	24	22	2	-	-	-
		w	46	46	46	-	-	-	-
		i	70	70	68	2	-	-	-
	Bachelorabschluss	m	7	7	7	-	-	-	-
		w	9	9	9	-	-	-	-
		i	16	16	16	-	-	-	-
	Masterabschluss	m	9	9	5	4	-	-	-
		w	17	17	3	14	-	-	-
		i	26	26	8	18	-	-	-
	Sonstiger Abschluss	m	8	8	5	3	-	-	-
		w	4	4	4	-	-	-	-
		i	12	12	9	3	-	-	-
	Studienfach zusammen	m	111	109	93	16	2	2	-
		w	121	121	98	23	-	-	-
		i	232	230	191	39	2	2	-
	Lernbereich Gesellschaftslehre								
	Staatliche Lehramtsprüfungen (LA) Grund- und Hauptschulen	m	36	34	34	-	2	2	-
		w	306	302	296	6	4	4	-
		i	342	336	330	6	6	6	-
	LA Realschulen/ Sekundarstufe I	m	8	8	8	-	-	-	-
		w	7	6	6	-	1	1	-
		i	15	14	14	-	1	1	-
	LA Gymnasien/ Sekundarstufe II, allgem. Schulen	m	9	9	9	-	-	-	-
		w	25	25	25	-	-	-	-
		i	34	34	34	-	-	-	-

# Prüfungsjahr 2002

## 1 Abgelegte Prüfungen nach Fächergruppen, Studienbereichen, 1. Studienfach und Prüfungsgruppen

Fächergruppe Studienbereich 1. Studienfach	Prüfungsgruppe	Ge- schl.	Abgelegte Prüfungen insgesamt	Davon						
				bestanden			endgültig nicht bestanden			
				zusammen	Deutsche	Ausländer	zusammen	Deutsche	Ausländer	
LA Sonderschulen		m	7	7	7	-	-	-	-	
		w	20	20	20	-	-	-	-	
		i	27	27	27	-	-	-	-	
	Studienfach zusammen	m	60	58	58	-	2	2	-	
		w	358	353	347	6	5	5	-	
		i	418	411	405	6	7	7	-	
	Studienbereich zusammen	m	171	167	151	16	4	4	-	
		w	479	474	445	29	5	5	-	
		i	650	641	596	45	9	9	-	
Regionalwissenschaften (STB)										
Lateinamerika										
Diplom (U) und entsprechende Ab- schlussprüfungen		m	3	3	3	-	-	-	-	
		w	10	10	9	1	-	-	-	
		i	13	13	12	1	-	-	-	
	Promotionen	m	-	-	-	-	-	-	-	
		w	1	1	1	-	-	-	-	
		i	1	1	1	-	-	-	-	
	Studienfach zusammen	m	3	3	3	-	-	-	-	
		w	11	11	10	1	-	-	-	
		i	14	14	13	1	-	-	-	
Ost- und Südosteuropa										
Diplom (U) und entsprechende Ab- schlussprüfungen		m	5	5	4	1	-	-	-	
		w	14	14	10	4	-	-	-	
		i	19	19	14	5	-	-	-	
	Studienfach zusammen	m	5	5	4	1	-	-	-	
		w	14	14	10	4	-	-	-	
		i	19	19	14	5	-	-	-	
	Sonstige Regionalwissenschaften									
	Diplom (U) und entsprechende Ab- schlussprüfungen		m	2	2	2	-	-	-	-
			w	-	-	-	-	-	-	-
i			2	2	2	-	-	-	-	
Masterabschluss		m	6	6	4	2	-	-	-	
		w	15	15	8	7	-	-	-	
		i	21	21	12	9	-	-	-	
Studienfach zusammen		m	8	8	6	2	-	-	-	
		w	15	15	8	7	-	-	-	
		i	23	23	14	9	-	-	-	
Studienbereich zusammen	m	16	16	13	3	-	-	-		
	w	40	40	28	12	-	-	-		
	i	56	56	41	15	-	-	-		
Politikwissenschaften (STB)										
Politikwissenschaft/ Politologie										
Diplom (U) und entsprechende Ab- schlussprüfungen		m	901	870	797	73	31	26	5	
		w	599	593	522	71	6	6	-	
		i	1 500	1 463	1 319	144	37	32	5	
	Promotionen	m	122	122	109	13	-	-	-	
		w	85	85	72	13	-	-	-	
		i	207	207	181	26	-	-	-	
	Staatliche Lehramts- prüfungen (LA) Grund- und Hauptschulen	m	-	-	-	-	-	-	-	
		w	5	5	5	-	-	-	-	
		i	5	5	5	-	-	-	-	
Stufenübergr. LA Sekundarstufe II und I	m	-	-	-	-	-	-	-		
	w	1	1	1	-	-	-	-		
	i	1	1	1	-	-	-	-		

# Prüfungsjahr 2002

## 1 Abgelegte Prüfungen nach Fächergruppen, Studienbereichen, 1. Studienfach und Prüfungsgruppen

Fächergruppe Studienbereich 1 Studienfach	Prüfungsgruppe	Ge- schl.	Abgelegte Prüfungen insgesamt	Davon					
				bestanden			endgültig nicht bestanden		
				zusammen	Deutsche	Ausländer	zusammen	Deutsche	Ausländer
	LA Gymnasien/ Sekundarstufe II, allgem. Schulen	m	42	40	40	-	2	2	-
		w	38	37	37	-	1	1	-
		i	80	77	77	-	3	3	-
	LA Berufl. Schulen/ Sekundarstufe II, berufliche Schulen	m	1	1	1	-	-	-	-
		w	1	1	1	-	-	-	-
		i	2	2	2	-	-	-	-
	Bachelorabschluss	m	6	6	6	-	-	-	-
		w	1	1	1	-	-	-	-
		i	7	7	7	-	-	-	-
	Masterabschluss	m	2	2	-	2	-	-	-
		w	-	-	-	-	-	-	-
		i	2	2	-	2	-	-	-
	Studienfach zusammen	m	1 074	1 041	953	88	33	28	5
		w	730	723	639	84	7	7	-
		i	1 804	1 764	1 592	172	40	35	5
	Studienbereich zusammen	m	1 074	1 041	953	88	33	28	5
		w	730	723	639	84	7	7	-
		i	1 804	1 764	1 592	172	40	35	5
Sozialwissenschaften (STB)									
Sozialkunde									
	Diplom (U) und entsprechende Ab- schlussprüfungen	m	-	-	-	-	-	-	-
		w	1	1	1	-	-	-	-
		i	1	1	1	-	-	-	-
	Promotionen	m	-	-	-	-	-	-	-
		w	1	1	1	-	-	-	-
		i	1	1	1	-	-	-	-
	Staatliche Lehramts- prüfungen (LA) Grund- und Hauptschulen	m	3	3	3	-	-	-	-
		w	14	14	13	1	-	-	-
		i	17	17	16	1	-	-	-
	LA Realschulen/ Sekundarstufe I	m	16	16	16	-	-	-	-
		w	14	14	14	-	-	-	-
		i	30	30	30	-	-	-	-
	LA Gymnasien/ Sekundarstufe II, allgem. Schulen	m	52	52	52	-	-	-	-
		w	36	35	35	-	1	1	-
		i	88	87	87	-	1	1	-
	LA Sonderschulen	m	7	7	7	-	-	-	-
		w	9	9	9	-	-	-	-
		i	16	16	16	-	-	-	-
	LA Berufl. Schulen/ Sekundarstufe II, berufliche Schulen	m	5	5	5	-	-	-	-
		w	4	4	4	-	-	-	-
		i	9	9	9	-	-	-	-
	Studienfach zusammen	m	83	83	83	-	-	-	-
		w	79	78	77	1	1	1	-
		i	162	161	160	1	1	1	-
Sozialwissenschaft									
	Diplom (U) und entsprechende Ab- schlussprüfungen	m	246	240	224	16	6	6	-
		w	288	282	246	36	6	6	-
		i	534	522	470	52	12	12	-
	Promotionen	m	39	38	38	-	1	1	-
		w	24	24	23	1	-	-	-
		i	63	62	61	1	1	1	-
	LA Realschulen/ Sekundarstufe I	m	13	13	13	-	-	-	-
		w	19	19	17	2	-	-	-
		i	32	32	30	2	-	-	-
	LA Gymnasien/ Sekundarstufe II, allgem. Schulen	m	38	37	37	-	1	1	-
		w	40	40	40	-	-	-	-
		i	78	77	77	-	1	1	-

Prüfungsjahr 2002

1 Abgelegte Prüfungen nach Fächergruppen, Studienbereichen, 1. Studienfach und Prüfungsgruppen

Fächergruppe Studienbereich 1. Studienfach	Prüfungsgruppe	Ge- schl.	Abgelegte Prüfungen insgesamt	Davon					
				bestanden			endgültig nicht bestanden		
				zusammen	Deutsche	Ausländer	zusammen	Deutsche	Ausländer
	LA Berufl. Schulen/ Sekundarstufe II, berufliche Schulen	m	7	7	7	-	-	-	-
		w	5	5	5	-	-	-	-
		i	12	12	12	-	-	-	-
	Fachhochschul- abschluss	m	-	-	-	-	-	-	-
		w	1	1	1	-	-	-	-
		i	1	1	1	-	-	-	-
	Bachelorabschluss	m	25	25	25	-	-	-	-
		w	57	57	53	4	-	-	-
		i	82	82	78	4	-	-	-
	Masterabschluss	m	8	8	8	-	-	-	-
		w	11	11	10	1	-	-	-
		i	19	19	18	1	-	-	-
	Studienfach zusammen	m	376	368	352	16	8	8	-
		w	445	439	395	44	6	6	-
		i	821	807	747	60	14	14	-
Soziologie									
	Diplom (U) und entsprechende Ab- schlussprüfungen	m	371	366	330	36	5	5	-
		w	629	627	595	32	2	1	1
		i	1 000	993	925	68	7	6	1
	Promotionen	m	91	91	76	15	-	-	-
		w	60	60	53	7	-	-	-
		i	151	151	129	22	-	-	-
	Bachelorabschluss	m	3	3	2	1	-	-	-
		w	5	5	2	3	-	-	-
		i	8	8	4	4	-	-	-
	Studienfach zusammen	m	465	460	408	52	5	5	-
		w	694	692	650	42	2	1	1
		i	1 159	1 152	1 058	94	7	6	1
	Studienbereich zusammen	m	924	911	843	68	13	13	-
		w	1 218	1 209	1 122	87	9	8	1
		i	2 142	2 120	1 965	155	22	21	1
Sozialwesen (STB)									
Krankenpflege-Ausbildung									
	Diplom (U) und entsprechende Ab- schlussprüfungen	m	21	19	19	-	2	2	-
		w	91	91	91	-	-	-	-
		i	112	110	110	-	2	2	-
	Promotionen	m	-	-	-	-	-	-	-
		w	1	1	1	-	-	-	-
		i	1	1	1	-	-	-	-
	LA Berufl. Schulen/ Sekundarstufe II, berufliche Schulen	m	18	17	17	-	1	1	-
		w	76	76	74	2	-	-	-
		i	94	93	91	2	1	1	-
	Fachhochschul- abschluss	m	61	61	60	1	-	-	-
		w	150	150	147	3	-	-	-
		i	211	211	207	4	-	-	-
	Sonstiger Abschluss	m	2	2	2	-	-	-	-
		w	15	15	15	-	-	-	-
		i	17	17	17	-	-	-	-
	Studienfach zusammen	m	102	99	98	1	3	3	-
		w	333	333	328	5	-	-	-
		i	435	432	426	6	3	3	-
Sozialarbeit/-hilfe									
	Fachhochschul- abschluss	m	478	476	459	17	2	2	-
		w	1 372	1 369	1 323	46	3	3	-
		i	1 850	1 845	1 782	63	5	5	-

Prüfungsjahr 2002

1 Abgelegte Prüfungen nach Fächergruppen, Studienbereichen, 1. Studienfach und Prüfungsgruppen

Facherguppe Studienbereich 1 Studienfach	Prüfungsgruppe	Ge- schl.	Abgelegte Prüfungen insgesamt	Davon					
				bestanden			endgültig nicht bestanden		
				zusammen	Deutsche	Ausländer	zusammen	Deutsche	Ausländer
Sozialmedizin/Öffentliches Gesundheitswesen	Studienfach zusammen	m	478	476	459	17	2	2	-
		w	1 372	1 369	1 323	46	3	3	-
		i	1 850	1 845	1 782	63	5	5	-
	Diplom (U) und entsprechende Ab- schlussprüfungen	m	1	1	1	-	-	-	-
		w	8	8	8	-	-	-	-
		i	9	9	9	-	-	-	-
	Fachhochschul- abschluss	m	30	30	29	1	-	-	-
		w	67	67	67	-	-	-	-
	i	97	97	96	1	-	-	-	
Sozialpädagogik	Studienfach zusammen	m	31	31	30	1	-	-	-
		w	75	75	75	-	-	-	-
		i	106	106	105	1	-	-	-
	Diplom (U) und entsprechende Ab- schlussprüfungen	m	81	79	78	1	2	2	-
		w	315	315	307	8	-	-	-
		i	396	394	385	9	2	2	-
	Promotionen	m	5	5	3	2	-	-	-
		w	4	4	4	-	-	-	-
	i	9	9	7	2	-	-	-	
Sozialwesen	LA Berufl. Schulen/ Sekundarstufe II, berufliche Schulen	m	29	29	28	1	-	-	-
		w	63	63	63	-	-	-	-
		i	92	92	91	1	-	-	-
	Fachhochschul- abschluss	m	489	488	473	15	1	1	-
		w	1 760	1 760	1 701	59	-	-	-
		i	2 249	2 248	2 174	74	1	1	-
	Studienfach zusammen	m	604	601	582	19	3	3	-
		w	2 142	2 142	2 075	67	-	-	-
	i	2 746	2 743	2 657	86	3	3	-	
	Diplom (U) und entsprechende Ab- schlussprüfungen	m	66	66	64	2	-	-	-
		w	183	183	176	7	-	-	-
		i	249	249	240	9	-	-	-
	Promotionen	m	2	2	2	-	-	-	-
		w	1	1	1	-	-	-	-
		i	3	3	3	-	-	-	-
	Fachhochschul- abschluss	m	1 003	999	977	22	4	4	-
		w	3 456	3 449	3 375	74	7	6	1
	i	4 459	4 448	4 352	96	11	10	1	
	Masterabschluss	m	2	2	-	2	-	-	-
		w	9	9	3	6	-	-	-
		i	11	11	3	8	-	-	-
	Sonstiger Abschluss	m	12	12	12	-	-	-	-
		w	23	23	23	-	-	-	-
		i	35	35	35	-	-	-	-
	Studienfach zusammen	m	1 085	1 081	1 055	26	4	4	-
		w	3 672	3 665	3 578	87	7	6	1
	i	4 757	4 746	4 633	113	11	10	1	
Studienbereich zusammen	m	2 300	2 288	2 224	64	12	12	-	
	w	7 594	7 584	7 379	205	10	9	1	
	i	9 894	9 872	9 603	269	22	21	1	



# Prüfungsjahr 2002

## 1 Abgelegte Prüfungen nach Fächergruppen, Studienbereichen, 1. Studienfach und Prüfungsgruppen

Fachgruppe Studienbereich 1. Studienfach	Prüfungsgruppe	Ge- schl.	Abgelegte Prüfungen insgesamt	Davon					
				bestanden			endgültig nicht bestanden		
				zusammen	Deutsche	Ausländer	zusammen	Deutsche	Ausländer
Rechtswissenschaft (STB)									
Rechtswissenschaft									
	Diplom (U) und entsprechende Ab- schlussprüfungen	m w i	6 175 5 735 11 910	5 758 5 265 11 023	5 527 4 991 10 518	231 274 505	417 470 887	391 446 837	26 24 50
	Promotionen	m w i	1 128 504 1 632	1 128 504 1 632	1 075 477 1 552	53 27 80	- - -	- - -	- - -
	Sonstige LÄ nach Schularten/ Schulstufen	m w i	- 1 1	- 1 1	- 1 1	- - -	- - -	- - -	- - -
	Fachhochschul- abschluss	m w i	6 7 13	6 7 13	5 7 12	1 - 1	- - -	- - -	- - -
	Bachelorabschluss	m w i	7 30 37	7 30 37	7 30 37	- - -	- - -	- - -	- - -
	Sonstiger Abschluss	m w i	49 50 99	41 42 83	39 31 70	2 11 13	8 8 16	8 7 15	- 1 1
	Studienfach zusammen	m w i	7 365 6 327 13 692	6 940 5 849 12 789	6 653 5 537 12 190	287 312 599	425 478 903	399 453 852	26 25 51
Wirtschaftsrecht									
	Fachhochschul- abschluss	m w i	55 45 100	55 45 100	52 42 94	3 3 6	- - -	- - -	- - -
	Studienfach zusammen	m w i	55 45 100	55 45 100	52 42 94	3 3 6	- - -	- - -	- - -
	Studienbereich zusammen	m w i	7 420 6 372 13 792	6 995 5 894 12 889	6 705 5 579 12 284	290 315 605	425 478 903	399 453 852	26 25 51
Verwaltungswissenschaft (STB)									
Archivwesen									
	Promotionen	m w i	1 - 1	1 - 1	1 - 1	- - -	- - -	- - -	- - -
	Fachhochschul- abschluss	m w i	26 57 83	26 57 83	26 55 81	- 2 2	- - -	- - -	- - -
	Studienfach zusammen	m w i	27 57 84	27 57 84	27 55 82	- 2 2	- - -	- - -	- - -
Auswärtige Angelegenheiten									
	Fachhochschul- abschluss	m w i	8 20 28	8 20 28	8 20 28	- - -	- - -	- - -	- - -
	Studienfach zusammen	m w i	8 20 28	8 20 28	8 20 28	- - -	- - -	- - -	- - -

Prüfungsjahr 2002

1 Abgelegte Prüfungen nach Fächergruppen, Studienbereichen, 1. Studienfach und Prüfungsgruppen

Fächergruppe Studienbereich 1 Studienfach	Prüfungsgruppe	Ge- schl.	Abgelegte Prüfungen insgesamt	Davon					
				bestanden			endgültig nicht bestanden		
				zusammen	Deutsche	Ausländer	zusammen	Deutsche	Ausländer
Bankwesen	Fachhochschul- abschluss	m	66	64	64	-	2	2	-
		w	49	49	48	1	-	-	-
		i	115	113	112	1	2	2	-
	Studienfach zusammen	m	66	64	64	-	2	2	-
		w	49	49	48	1	-	-	-
		i	115	113	112	1	2	2	-
Bibliothekswesen	Fachhochschul- abschluss	m	8	8	8	-	-	-	-
		w	15	15	15	-	-	-	-
		i	23	23	23	-	-	-	-
	Studienfach zusammen	m	8	8	8	-	-	-	-
		w	15	15	15	-	-	-	-
		i	23	23	23	-	-	-	-
Bundeswehrverwaltung	Fachhochschul- abschluss	m	86	79	79	-	7	7	-
		w	69	63	63	-	6	6	-
		i	155	142	142	-	13	13	-
	Studienfach zusammen	m	86	79	79	-	7	7	-
		w	69	63	63	-	6	6	-
		i	155	142	142	-	13	13	-
Finanzverwaltung	Fachhochschul- abschluss	m	98	88	88	-	10	10	-
		w	126	123	123	-	3	3	-
		i	224	211	211	-	13	13	-
	Studienfach zusammen	m	98	88	88	-	10	10	-
		w	126	123	123	-	3	3	-
		i	224	211	211	-	13	13	-
Innere Verwaltung	Fachhochschul- abschluss	m	485	476	476	-	9	9	-
		w	647	635	635	-	12	12	-
		i	1 132	1 111	1 111	-	21	21	-
	Studienfach zusammen	m	485	476	476	-	9	9	-
		w	647	635	635	-	12	12	-
		i	1 132	1 111	1 111	-	21	21	-
Justizvollzug	Fachhochschul- abschluss	m	5	5	5	-	-	-	-
		w	2	2	2	-	-	-	-
		i	7	7	7	-	-	-	-
	Studienfach zusammen	m	5	5	5	-	-	-	-
		w	2	2	2	-	-	-	-
		i	7	7	7	-	-	-	-
Polizei/Verfassungsschutz	Diplom (U) und entsprechende Ab- schlussprüfungen	m	9	9	8	1	-	-	-
		w	18	18	16	2	-	-	-
		i	27	27	24	3	-	-	-
	Fachhochschul- abschluss	m	2 688	2 662	2 653	9	26	25	1
		w	824	819	817	2	5	5	-
		i	3 512	3 481	3 470	11	31	30	1
	Studienfach zusammen	m	2 697	2 671	2 661	10	26	25	1
		w	842	837	833	4	5	5	-
		i	3 539	3 508	3 494	14	31	30	1

# Prüfungsjahr 2002

## 1 Abgelegte Prüfungen nach Fächergruppen, Studienbereichen, 1. Studienfach und Prüfungsgruppen

Facherguppe Studienbereich 1. Studienfach	Prüfungsgruppe	Ge- schl.	Abgelegte Prüfungen insgesamt	Davon						
				bestanden			endgültig nicht bestanden			
				zusammen	Deutsche	Ausländer	zusammen	Deutsche	Ausländer	
Rechtspflege										
	Fachhochschul- abschluss	m	102	99	99	-	3	3	-	
		w	257	256	255	1	1	1	-	
		i	359	355	354	1	4	4	-	
	Studienfach zusammen	m	102	99	99	-	3	3	-	
		w	257	256	255	1	1	1	-	
		i	359	355	354	1	4	4	-	
Sozialversicherung										
	Fachhochschul- abschluss	m	116	115	115	-	1	1	-	
		w	280	276	276	-	4	4	-	
		i	396	391	391	-	5	5	-	
	Studienfach zusammen	m	116	115	115	-	1	1	-	
		w	280	276	276	-	4	4	-	
		i	396	391	391	-	5	5	-	
Verkehrswesen										
	Diplom (U) und entsprechende Ab- schlussprüfungen	m	94	93	75	18	1	-	1	
		w	44	44	43	1	-	-	-	
		i	138	137	118	19	1	-	1	
	Promotionen	m	7	7	7	-	-	-	-	
		w	2	2	2	-	-	-	-	
		i	9	9	9	-	-	-	-	
	Studienfach zusammen	m	101	100	82	18	1	-	1	
		w	46	46	45	1	-	-	-	
		i	147	146	127	19	1	-	1	
	Verwaltungswissenschaft/-wesen									
		Diplom (U) und entsprechende Ab- schlussprüfungen	m	118	114	102	12	4	4	-
			w	77	76	64	12	1	1	-
i			195	190	166	24	5	5	-	
Promotionen		m	8	8	7	1	-	-	-	
		w	5	5	5	-	-	-	-	
		i	13	13	12	1	-	-	-	
Fachhochschul- abschluss		m	1 180	1 130	1 130	-	50	50	-	
		w	1 235	1 216	1 216	-	19	19	-	
		i	2 415	2 346	2 346	-	69	69	-	
Masterabschluss		m	47	46	26	20	1	1	-	
		w	46	45	29	16	1	1	-	
		i	93	91	55	36	2	2	-	
Sonstiger Abschluss		m	7	7	7	-	-	-	-	
		w	3	3	3	-	-	-	-	
		i	10	10	10	-	-	-	-	
Studienfach zusammen		m	1 360	1 305	1 272	33	55	55	-	
		w	1 366	1 345	1 317	28	21	21	-	
		i	2 726	2 650	2 589	61	76	76	-	
Zoll- und Steuerverwaltung										
	Fachhochschul- abschluss	m	281	274	274	-	7	7	-	
		w	362	360	360	-	2	2	-	
		i	643	634	634	-	9	9	-	
	Studienfach zusammen	m	281	274	274	-	7	7	-	
		w	362	360	360	-	2	2	-	
		i	643	634	634	-	9	9	-	
Studienbereich zusammen	m	5 440	5 319	5 258	61	121	119	2		
	w	4 138	4 084	4 047	37	54	54	-		
	i	9 578	9 403	9 305	98	175	173	2		

# Prüfungsjahr 2002

## 1 Abgelegte Prüfungen nach Fächergruppen, Studienbereichen, 1. Studienfach und Prüfungsgruppen

Facherguppe Studienbereich 1 Studienfach	Prüfungsgruppe	Ge- schl.	Abgelegte Prüfungen insgesamt	Davon						
				bestanden			endgültig nicht bestanden			
				zusammen	Deutsche	Ausländer	zusammen	Deutsche	Ausländer	
Wirtschaftswissenschaften (STB)										
Arbeitslehre/Wirtschaftslehre										
	Promotionen	m	4	4	3	1	-	-	-	
		w	2	2	2	-	-	-	-	
		i	6	6	5	1	-	-	-	
	Staatliche Lehramts- prüfungen (LA) Grund- und Hauptschulen	m	10	10	9	1	-	-	-	
		w	19	19	19	-	-	-	-	
		i	29	29	28	1	-	-	-	
	LA Realschulen/ Sekundarstufe I	m	1	1	1	-	-	-	-	
		w	11	11	11	-	-	-	-	
		i	12	12	12	-	-	-	-	
	LA Gymnasien/ Sekundarstufe II, allgem. Schulen	m	19	19	19	-	-	-	-	
		w	9	9	9	-	-	-	-	
		i	28	28	28	-	-	-	-	
	LA Sonderschulen	m	2	2	2	-	-	-	-	
		w	7	7	7	-	-	-	-	
		i	9	9	9	-	-	-	-	
	LA Berufl. Schulen/ Sekundarstufe II, berufliche Schulen	m	-	-	-	-	-	-	-	
		w	1	1	1	-	-	-	-	
		i	1	1	1	-	-	-	-	
	Studienfach zusammen	m	36	36	34	2	-	-	-	
		w	49	49	49	-	-	-	-	
		i	85	85	83	2	-	-	-	
	Betriebswirtschaftslehre									
		Diplom (U) und entsprechende Ab- schlussprüfungen	m	5 221	5 088	4 747	341	133	118	15
			w	2 950	2 910	2 584	326	40	33	7
i			8 171	7 998	7 331	667	173	151	22	
Promotionen		m	378	378	363	15	-	-	-	
		w	95	95	92	3	-	-	-	
		i	473	473	455	18	-	-	-	
LA Berufl. Schulen/ Sekundarstufe II, berufliche Schulen		m	6	5	5	-	1	1	-	
		w	7	6	6	-	1	1	-	
		i	13	11	11	-	2	2	-	
Fachhochschul- abschluss		m	4 900	4 865	4 508	357	35	31	4	
		w	4 451	4 438	4 076	362	13	10	3	
		i	9 351	9 303	8 584	719	48	41	7	
Bachelorabschluss		m	34	34	32	2	-	-	-	
		w	18	18	17	1	-	-	-	
		i	52	52	49	3	-	-	-	
Masterabschluss		m	174	174	158	16	-	-	-	
		w	43	43	32	11	-	-	-	
		i	217	217	190	27	-	-	-	
Sonstiger Abschluss		m	73	71	70	1	2	2	-	
		w	96	93	88	5	3	3	-	
		i	169	164	158	6	5	5	-	
Studienfach zusammen		m	10 786	10 615	9 883	732	171	152	19	
		w	7 660	7 603	6 895	708	57	47	10	
		i	18 446	18 218	16 778	1 440	228	199	29	
Europäische Wirtschaft										
	Diplom (U) und entsprechende Ab- schlussprüfungen	m	31	31	26	5	-	-	-	
		w	29	29	20	9	-	-	-	
		i	60	60	46	14	-	-	-	
	Promotionen	m	1	1	1	-	-	-	-	
		w	-	-	-	-	-	-	-	
		i	1	1	1	-	-	-	-	

# Prüfungsjahr 2002

## 1 Abgelegte Prüfungen nach Fächergruppen, Studienbereichen, 1. Studienfach und Prüfungsgruppen

Fachgruppe Studienbereich 1. Studienfach	Prüfungsgruppe	Ge- schl.	Abgelegte Prüfungen insgesamt	Davon					
				bestanden			endgültig nicht bestanden		
				zusammen	Deutsche	Ausländer	zusammen	Deutsche	Ausländer
Intern Betriebswirtschaft/ Management	Fachhochschul- abschluss	m	68	68	57	11	-	-	-
		w	123	123	114	9	-	-	-
		i	191	191	171	20	-	-	-
	Sonstiger Abschluss	m	23	23	9	14	-	-	-
		w	37	37	12	25	-	-	-
		i	60	60	21	39	-	-	-
	Studienfach zusammen	m	123	123	93	30	-	-	-
		w	189	189	146	43	-	-	-
		i	312	312	239	73	-	-	-
	Diplom (U) und entsprechende Ab- schlussprüfungen	m	98	95	45	50	3	1	2
		w	100	100	51	49	-	-	-
		i	198	195	96	99	3	1	2
	Promotionen	m	-	-	-	-	-	-	-
		w	1	1	1	-	-	-	-
		i	1	1	1	-	-	-	-
	Fachhochschul- abschluss	m	212	212	188	24	-	-	-
		w	283	282	258	24	1	-	1
		i	495	494	446	48	1	-	1
	Bachelorabschluss	m	38	34	25	9	4	1	3
		w	68	68	50	18	-	-	-
		i	106	102	75	27	4	1	3
	Masterabschluss	m	219	217	89	128	2	-	2
		w	161	158	53	105	3	-	3
		i	380	375	142	233	5	-	5
	Sonstiger Abschluss	m	3	3	2	1	-	-	-
		w	15	15	12	3	-	-	-
		i	18	18	14	4	-	-	-
	Studienfach zusammen	m	570	561	349	212	9	2	7
		w	628	624	425	199	4	-	4
		i	1 198	1 185	774	411	13	2	11
Management im Gesundheits- und Sozialbereich	Diplom (U) und entsprechende Ab- schlussprüfungen	m	2	2	2	-	-	-	-
		w	-	-	-	-	-	-	-
		i	2	2	2	-	-	-	-
	Fachhochschul- abschluss	m	103	103	98	5	-	-	-
		w	218	218	208	10	-	-	-
		i	321	321	306	15	-	-	-
	Studienfach zusammen	m	105	105	100	5	-	-	-
		w	218	218	208	10	-	-	-
		i	323	323	308	15	-	-	-
Sportökonomie	Diplom (U) und entsprechende Ab- schlussprüfungen	m	45	45	43	2	-	-	-
		w	24	24	24	-	-	-	-
		i	69	69	67	2	-	-	-
	Fachhochschul- abschluss	m	17	17	17	-	-	-	-
		w	6	6	6	-	-	-	-
		i	23	23	23	-	-	-	-
	Studienfach zusammen	m	62	62	60	2	-	-	-
		w	30	30	30	-	-	-	-
		i	92	92	90	2	-	-	-
Touristik	Fachhochschul- abschluss	m	109	107	99	8	2	2	-
		w	489	487	454	33	2	2	-
		i	598	594	553	41	4	4	-

Prüfungsjahr 2002

1 Abgelegte Prüfungen nach Fächergruppen, Studienbereichen, 1. Studienfach und Prüfungsgruppen

Fächergruppe Studienbereich 1 Studienfach	Prüfungsgruppe	Ge- schl.	Abgelegte Prüfungen insgesamt	Davon						
				bestanden			endgültig nicht bestanden			
				zusammen	Deutsche	Ausländer	zusammen	Deutsche	Ausländer	
Verkehrsbetriebswirtschaft	Sonstiger Abschluss	m	16	16	9	7	-	-	-	
		w	26	26	15	11	-	-	-	
		i	42	42	24	18	-	-	-	
	Studienfach zusammen	m	125	123	108	15	2	2	-	
		w	515	513	469	44	2	2	-	
		i	640	636	577	59	4	4	-	
	Volkswirtschaftslehre	Fachhochschul- abschluss	m	66	66	62	4	-	-	-
			w	21	21	19	2	-	-	-
			i	87	87	81	6	-	-	-
Studienfach zusammen		m	66	66	62	4	-	-	-	
		w	21	21	19	2	-	-	-	
		i	87	87	81	6	-	-	-	
Wirtschaftspädagogik		Diplom (U) und entsprechende Ab- schlussprüfungen	m	888	850	770	80	38	25	13
			w	355	348	286	62	7	3	4
			i	1 243	1 198	1 056	142	45	28	17
	Promotionen	m	176	176	166	10	-	-	-	
		w	56	56	51	5	-	-	-	
		i	232	232	217	15	-	-	-	
	Fachhochschul- abschluss	m	16	16	16	-	-	-	-	
		w	9	9	8	1	-	-	-	
		i	25	25	24	1	-	-	-	
	Bachelorabschluss	m	12	12	6	6	-	-	-	
		w	5	5	3	2	-	-	-	
		i	17	17	9	8	-	-	-	
	Masterabschluss	m	-	-	-	-	-	-	-	
		w	2	-	-	-	2	-	2	
		i	2	-	-	-	2	-	2	
	Studienfach zusammen	m	1 092	1 054	958	96	38	25	13	
		w	427	418	348	70	9	3	6	
		i	1 519	1 472	1 306	166	47	28	19	
	Wirtschaftswissenschaften	Diplom (U) und entsprechende Ab- schlussprüfungen	m	261	252	251	1	9	9	-
			w	323	321	315	6	2	2	-
			i	584	573	566	7	11	11	-
		Promotionen	m	7	7	7	-	-	-	-
			w	7	7	7	-	-	-	-
			i	14	14	14	-	-	-	-
		Studienfach zusammen	m	268	259	258	1	9	9	-
			w	330	328	322	6	2	2	-
			i	598	587	580	7	11	11	-
Wirtschaftswissenschaften	Diplom (U) und entsprechende Ab- schlussprüfungen	m	1 803	1 789	1 664	125	14	9	5	
		w	946	941	814	127	5	5	-	
		i	2 749	2 730	2 478	252	19	14	5	
	Promotionen	m	200	199	192	7	1	1	-	
		w	69	69	62	7	-	-	-	
		i	269	268	254	14	1	1	-	
	LA Realschulen/ Sekundarstufe I	m	14	14	14	-	-	-	-	
		w	16	16	16	-	-	-	-	
		i	30	30	30	-	-	-	-	
	Stufenübergr. LA Sekundarstufe II und I	m	-	-	-	-	-	-	-	
		w	1	1	1	-	-	-	-	
		i	1	1	1	-	-	-	-	

# Prüfungsjahr 2002

## 1 Abgelegte Prüfungen nach Fächergruppen, Studienbereichen, 1. Studienfach und Prüfungsgruppen

Fächergruppe Studienbereich 1. Studienfach	Prüfungsgruppe	Ge- schl.	Abgelegte Prüfungen insgesamt	Davon					
				bestanden			endgültig nicht bestanden		
				zusammen	Deutsche	Ausländer	zusammen	Deutsche	Ausländer
LA Gymnasien/ Sekundarstufe II, allgem. Schulen	m		1	1	1	-	-	-	-
	w		2	2	2	-	-	-	-
	i		3	3	3	-	-	-	-
LA Berufl. Schulen/ Sekundarstufe II, berufliche Schulen	m		72	68	67	1	4	4	-
	w		68	67	66	1	1	1	-
	i		140	135	133	2	5	5	-
Fachhochschul- abschluss	m		1 462	1 459	1 369	90	3	2	1
	w		1 153	1 153	1 075	78	-	-	-
	i		2 615	2 612	2 444	168	3	2	1
Bachelorabschluss	m		8	8	8	-	-	-	-
	w		31	31	31	-	-	-	-
	i		39	39	39	-	-	-	-
Masterabschluss	m		61	61	40	21	-	-	-
	w		35	35	13	22	-	-	-
	i		96	96	53	43	-	-	-
Sonstiger Abschluss	m		4	4	4	-	-	-	-
	w		9	9	9	-	-	-	-
	i		13	13	13	-	-	-	-
Studienfach zusammen	m		3 625	3 603	3 359	244	22	16	6
	w		2 330	2 324	2 089	235	6	6	-
	i		5 955	5 927	5 448	479	28	22	6
Studienbereich zusammen	m		16 858	16 607	15 264	1 343	251	206	45
	w		12 397	12 317	11 000	1 317	80	60	20
	i		29 255	28 924	26 264	2 660	331	266	65
Wirtschaftsingenieurwesen (STB)									
Wirtschaftsingenieurwesen									
Diplom (U) und entsprechende Ab- schlussprüfungen	m		1 075	967	913	54	108	85	23
	w		176	148	124	24	28	24	4
	i		1 251	1 115	1 037	78	136	109	27
Promotionen	m		21	21	19	2	-	-	-
	w		5	5	5	-	-	-	-
	i		26	26	24	2	-	-	-
Fachhochschul- abschluss	m		2 419	2 396	2 287	109	23	21	2
	w		508	508	463	45	-	-	-
	i		2 927	2 904	2 750	154	23	21	2
Bachelorabschluss	m		11	11	10	1	-	-	-
	w		4	4	3	1	-	-	-
	i		15	15	13	2	-	-	-
Masterabschluss	m		53	53	45	8	-	-	-
	w		26	26	15	11	-	-	-
	i		79	79	60	19	-	-	-
Sonstiger Abschluss	m		1	1	-	1	-	-	-
	w		1	1	-	1	-	-	-
	i		2	2	-	2	-	-	-
Studienfach zusammen	m		3 580	3 449	3 274	175	131	106	25
	w		720	692	610	82	28	24	4
	i		4 300	4 141	3 884	257	159	130	29
Studienbereich zusammen	m		3 580	3 449	3 274	175	131	106	25
	w		720	692	610	82	28	24	4
	i		4 300	4 141	3 884	257	159	130	29
Rechts-, Wirtschafts- und Sozialwissenschaften zusammen	m		37 783	36 793	34 685	2 108	990	887	103
	w		33 688	33 017	30 849	2 168	671	620	51
	i		71 471	69 810	65 534	4 276	1 661	1 507	154

# Prüfungsjahr 2002

## 1 Abgelegte Prüfungen nach Fächergruppen, Studienbereichen, 1. Studienfach und Prüfungsgruppen

Fachgruppe Studienbereich 1. Studienfach	Prüfungsgruppe	Ge- schl.	Abgelegte Prüfungen insgesamt	Davon					
				bestanden			endgültig nicht bestanden		
				zusammen	Deutsche	Ausländer	zusammen	Deutsche	Ausländer
Mathematik, Naturwissenschaften									
Mathematik, Naturwissenschaften allgemein (STB)									
Geschichte der Mathematik und Naturwissenschaften									
	Diplom (U) und entsprechende Ab- schlussprüfungen	m w i	4 3 7	4 3 7	3 2 5	1 1 2	- - -	- - -	- - -
	Promotionen	m w i	4 2 6	4 2 6	3 2 5	1 - 1	- - -	- - -	- - -
	Sonstiger Abschluss	m w i	1 - 1	1 - 1	1 - 1	- - -	- - -	- - -	- - -
Studienfach zusammen		m w i	9 5 14	9 5 14	7 4 11	2 1 3	- - -	- - -	- - -
Interdisziplinäre Studien (Schwerpunkt Naturwissenschaften)									
	Diplom (U) und entsprechende Ab- schlussprüfungen	m w i	12 15 27	12 15 27	12 15 27	- - -	- - -	- - -	- - -
	Promotionen	m w i	4 6 10	4 6 10	4 5 9	- 1 1	- - -	- - -	- - -
	Staatliche Lehramts- prüfungen (LA) Grund- und Hauptschulen	m w i	- 1 1	- 1 1	- 1 1	- - -	- - -	- - -	- - -
	LA Sonderschulen	m w i	- 1 1	- 1 1	- 1 1	- - -	- - -	- - -	- - -
	Bachelorabschluss	m w i	3 1 4	3 1 4	2 1 3	1 - 1	- - -	- - -	- - -
	Masterabschluss	m w i	32 3 35	32 3 35	10 - 10	22 3 25	- - -	- - -	- - -
	Sonstiger Abschluss	m w i	34 8 42	34 8 42	31 8 39	3 - 3	- - -	- - -	- - -
Studienfach zusammen		m w i	85 35 120	85 35 120	59 31 90	26 4 30	- - -	- - -	- - -
Lernbereich Naturwissenschaften/ Sachunterricht									
	Staatliche Lehramts- prüfungen (LA) Grund- und Hauptschulen	m w i	25 266 291	22 263 285	22 260 282	- 3 3	3 3 6	3 3 6	- - -
	LA Sonderschulen	m w i	4 17 21	4 17 21	4 17 21	- - -	- - -	- - -	- - -
Studienfach zusammen		m w i	29 283 312	26 280 306	26 277 303	- 3 3	3 3 6	3 3 6	- - -
Studienbereich zusammen		m w i	123 323 446	120 320 440	92 312 404	28 8 36	3 3 6	3 3 6	- - -



# Prüfungsjahr 2002

## 1 Abgelegte Prüfungen nach Fächergruppen, Studienbereichen, 1. Studienfach und Prüfungsgruppen

Fächergruppe Studienbereich 1 Studienfach	Prüfungsgruppe	Ge- schl.	Abgelegte Prüfungen insgesamt	Davon					
				bestanden			endgültig nicht bestanden		
				zusammen	Deutsche	Ausländer	zusammen	Deutsche	Ausländer
Mathematik (STB)									
Mathematik									
	Diplom (U) und entsprechende Ab- schlussprüfungen	m w i	645 219 864	641 218 859	597 197 794	44 21 65	4 1 5	4 - 4	- 1 1
	Promotionen	m w i	347 97 444	347 97 444	305 79 384	42 18 60	- - -	- - -	- - -
	Staatliche Lehramts- prüfungen (LA) Grund- und Hauptschulen	m w i	100 552 652	98 547 645	96 539 635	2 8 10	2 5 7	2 5 7	- - -
	Stufenübergr. LA Grund./Sekund. I Primarstufe	m w i	2 14 16	2 14 16	2 14 16	- - -	- - -	- - -	- - -
	LA Realschulen/ Sekundarstufe I	m w i	142 189 331	140 188 328	138 184 322	2 4 6	2 1 3	2 1 3	- - -
	Stufenübergr. LA Sekundarstufe II und I	m w i	- 1 1	- 1 1	- 1 1	- - -	- - -	- - -	- - -
	LA Gymnasien/ Sekundarstufe II, allgem. Schulen	m w i	303 243 546	296 242 538	295 239 534	1 3 4	7 1 8	7 1 8	- - -
	LA Sonderschulen	m w i	11 26 37	11 26 37	11 25 36	- 1 1	- - -	- - -	- - -
	LA Berufl. Schulen/ Sekundarstufe II, berufliche Schulen	m w i	4 3 7	4 3 7	4 3 7	- - -	- - -	- - -	- - -
	Fachhochschul- abschluss	m w i	66 39 105	62 39 101	58 36 94	4 3 7	4 - 4	4 - 4	- - -
	Bachelorabschluss	m w i	4 - 4	4 - 4	4 - 4	- - -	- - -	- - -	- - -
	Masterabschluss	m w i	3 - 3	3 - 3	2 - 2	1 - 1	- - -	- - -	- - -
	Sonstiger Abschluss	m w i	2 - 2	2 - 2	2 - 2	- - -	- - -	- - -	- - -
Studienfach zusammen		m w i	1 629 1 383 3 012	1 610 1 375 2 985	1 514 1 317 2 831	96 58 154	19 8 27	19 7 26	- 1 1
Statistik									
	Diplom (U) und entsprechende Ab- schlussprüfungen	m w i	15 20 35	15 20 35	12 20 32	3 - 3	- - -	- - -	- - -
	Promotionen	m w i	15 2 17	15 2 17	14 2 16	1 - 1	- - -	- - -	- - -
	Fachhochschul- abschluss	m w i	1 1 2	1 1 2	1 1 2	- - -	- - -	- - -	- - -
	Bachelorabschluss	m w i	- 1 1	- 1 1	- - -	- 1 1	- - -	- - -	- - -

Prüfungsjahr 2002

1 Abgelegte Prüfungen nach Fächergruppen, Studienbereichen, 1. Studienfach und Prüfungsgruppen

Fächergruppe Studienbereich 1 Studienfach	Prüfungsgruppe	Ge- schl.	Abgelegte Prüfungen insgesamt	Davon					
				bestanden			endgültig nicht bestanden		
				zusammen	Deutsche	Ausländer	zusammen	Deutsche	Ausländer
Studienfach zusammen		m	31	31	27	4	-	-	-
		w	24	24	23	1	-	-	-
		i	55	55	50	5	-	-	-
Technomathematik									
	Diplom (U) und entsprechende Ab- schlussprüfungen	m	43	43	42	1	-	-	-
		w	16	16	16	-	-	-	-
		i	59	59	58	1	-	-	-
	Promotionen	m	1	1	1	-	-	-	-
		w	-	-	-	-	-	-	-
		i	1	1	1	-	-	-	-
Studienfach zusammen		m	44	44	43	1	-	-	-
		w	16	16	16	-	-	-	-
		i	60	60	59	1	-	-	-
Wirtschaftsmathematik									
	Diplom (U) und entsprechende Ab- schlussprüfungen	m	162	159	146	13	3	3	-
		w	101	101	101	-	-	-	-
		i	263	260	247	13	3	3	-
	Promotionen	m	1	1	1	-	-	-	-
		w	2	2	2	-	-	-	-
		i	3	3	3	-	-	-	-
	Fachhochschul- abschluss	m	29	29	25	4	-	-	-
		w	26	26	22	4	-	-	-
		i	55	55	47	8	-	-	-
Studienfach zusammen		m	192	189	172	17	3	3	-
		w	129	129	125	4	-	-	-
		i	321	318	297	21	3	3	-
Studienbereich zusammen		m	1 896	1 874	1 756	118	22	22	-
		w	1 552	1 544	1 481	63	8	7	1
		i	3 448	3 418	3 237	181	30	29	1
Informatik (STB)									
Informatik									
	Diplom (U) und entsprechende Ab- schlussprüfungen	m	1 729	1 704	1 536	168	25	20	5
		w	162	160	106	54	2	1	1
		i	1 891	1 864	1 642	222	27	21	6
	Promotionen	m	335	335	302	33	-	-	-
		w	35	35	31	4	-	-	-
		i	370	370	333	37	-	-	-
	Staatliche Lehramts- prüfungen (LA) Grund- und Hauptschulen	m	5	5	5	-	-	-	-
		w	6	6	6	-	-	-	-
		i	11	11	11	-	-	-	-
	LA Realschulen/ Sekundarstufe I	m	36	36	36	-	-	-	-
		w	30	30	29	1	-	-	-
		i	66	66	65	1	-	-	-
	LA Gymnasien/ Sekundarstufe II, allgem. Schulen	m	61	60	60	-	1	1	-
		w	24	24	24	-	-	-	-
		i	85	84	84	-	1	1	-
	LA Berufl. Schulen/ Sekundarstufe II, berufliche Schulen	m	3	3	3	-	-	-	-
		w	-	-	-	-	-	-	-
		i	3	3	3	-	-	-	-
	Fachhochschul- abschluss	m	1 503	1 483	1 375	108	20	17	3
		w	134	134	105	29	-	-	-
		i	1 637	1 617	1 480	137	20	17	3
	Bachelorabschluss	m	94	76	70	6	18	15	3
		w	17	14	12	2	3	2	1
		i	111	90	82	8	21	17	4

# Prüfungsjahr 2002

## 1 Abgelegte Prüfungen nach Fächergruppen, Studienbereichen, 1. Studienfach und Prüfungsgruppen

Fächergruppe Studienbereich 1 Studienfach	Prüfungsgruppe	Ge- schl.	Abgelegte Prüfungen insgesamt	Davon					
				bestanden			endgültig nicht bestanden		
				zusammen	Deutsche	Ausländer	zusammen	Deutsche	Ausländer
Ingenieurinformatik/ Technische Informatik	Masterabschluss	m	39	37	21	16	2	-	2
		w	12	11	4	7	1	-	1
		i	51	48	25	23	3	-	3
	Sonstiger Abschluss	m	40	39	35	4	1	1	-
		w	12	12	9	3	-	-	-
		i	52	51	44	7	1	1	-
	Studienfach zusammen	m	3 845	3 778	3 443	335	67	54	13
		w	432	426	326	100	6	3	3
		i	4 277	4 204	3 769	435	73	57	16
	Diplom (U) und entsprechende Ab- schlussprüfungen	m	93	92	79	13	1	1	-
		w	4	4	3	1	-	-	-
		i	97	96	82	14	1	1	-
	Promotionen	m	3	3	1	2	-	-	-
		w	-	-	-	-	-	-	-
		i	3	3	1	2	-	-	-
	Fachhochschul- abschluss	m	347	346	320	26	1	1	-
		w	11	11	11	-	-	-	-
		i	358	357	331	26	1	1	-
	Sonstiger Abschluss	m	3	3	3	-	-	-	-
		w	-	-	-	-	-	-	-
		i	3	3	3	-	-	-	-
	Studienfach zusammen	m	446	444	403	41	2	2	-
		w	15	15	14	1	-	-	-
		i	461	459	417	42	2	2	-
Medieninformatik	Diplom (U) und entsprechende Ab- schlussprüfungen	m	1	1	1	-	-	-	-
		w	-	-	-	-	-	-	-
		i	1	1	1	-	-	-	-
	Promotionen	m	1	1	1	-	-	-	-
		w	-	-	-	-	-	-	-
		i	1	1	1	-	-	-	-
	Fachhochschul- abschluss	m	235	232	223	9	3	3	-
		w	50	50	50	-	-	-	-
		i	285	282	273	9	3	3	-
	Bachelorabschluss	m	1	1	1	-	-	-	-
		w	-	-	-	-	-	-	-
		i	1	1	1	-	-	-	-
	Masterabschluss	m	15	15	11	4	-	-	-
		w	1	1	-	1	-	-	-
		i	16	16	11	5	-	-	-
	Sonstiger Abschluss	m	7	7	6	1	-	-	-
		w	9	9	8	1	-	-	-
		i	16	16	14	2	-	-	-
	Studienfach zusammen	m	260	257	243	14	3	3	-
		w	60	60	58	2	-	-	-
		i	320	317	301	16	3	3	-
Medizinische Informatik	Diplom (U) und entsprechende Ab- schlussprüfungen	m	16	16	16	-	-	-	-
		w	5	5	5	-	-	-	-
		i	21	21	21	-	-	-	-
	Promotionen	m	12	12	11	1	-	-	-
		w	4	4	4	-	-	-	-
		i	16	16	15	1	-	-	-
		m							
		w							
		i							

Prüfungsjahr 2002

1 Abgelegte Prüfungen nach Fächergruppen, Studienbereichen, 1. Studienfach und Prüfungsgruppen

Facherguppe Studienbereich 1 Studienfach	Prüfungsgruppe	Ge- schl.	Abgelegte Prüfungen insgesamt	Davon						
				bestanden			endgültig nicht bestanden			
				zusammen	Deutsche	Ausländer	zusammen	Deutsche	Ausländer	
Computer- und Kommunikations- techniken	Fachhochschul- abschluss	m	15	15	15	-	-	-	-	
		w	30	30	30	-	-	-	-	
		i	45	45	45	-	-	-	-	
	Masterabschluss	m	1	1	1	-	-	-	-	
		w	-	-	-	-	-	-	-	
		i	1	1	1	-	-	-	-	
	Studienfach zusammen	m	44	44	43	1	-	-	-	
		w	39	39	39	-	-	-	-	
		i	83	83	82	1	-	-	-	
	Wirtschaftsinformatik	Fachhochschul- abschluss	m	97	97	91	6	-	-	-
			w	33	33	30	3	-	-	-
			i	130	130	121	9	-	-	-
Studienfach zusammen		m	97	97	91	6	-	-	-	
		w	33	33	30	3	-	-	-	
		i	130	130	121	9	-	-	-	
Physik, Astronomie (STB)  Astronomie, Astrophysik		Diplom (U) und entsprechende Ab- schlussprüfungen	m	475	467	446	21	8	6	2
			w	47	46	42	4	1	-	1
			i	522	513	488	25	9	6	3
		Promotionen	m	25	25	24	1	-	-	-
			w	2	2	2	-	-	-	-
			i	27	27	26	1	-	-	-
	Fachhochschul- abschluss	m	713	712	665	47	1	1	-	
		w	111	110	92	18	1	1	-	
		i	824	822	757	65	2	2	-	
	Bachelorabschluss	m	11	11	11	-	-	-	-	
		w	15	15	13	2	-	-	-	
		i	26	26	24	2	-	-	-	
	Masterabschluss	m	19	19	14	5	-	-	-	
		w	2	2	-	2	-	-	-	
		i	21	21	14	7	-	-	-	
	Sonstiger Abschluss	m	4	4	4	-	-	-	-	
		w	4	4	4	-	-	-	-	
		i	8	8	8	-	-	-	-	
	Studienfach zusammen	m	1 247	1 238	1 164	74	9	7	2	
		w	181	179	153	26	2	1	1	
		i	1 428	1 417	1 317	100	11	8	3	
	Studienbereich zusammen	m	5 939	5 858	5 387	471	81	66	15	
		w	760	752	620	132	8	4	4	
		i	6 699	6 610	6 007	603	89	70	19	
	Promotionen	m	37	37	31	6	-	-	-	
		w	4	4	2	2	-	-	-	
		i	41	41	33	8	-	-	-	
	LA Realschulen/ Sekundarstufe I	m	1	1	1	-	-	-	-	
		w	3	3	3	-	-	-	-	
		i	4	4	4	-	-	-	-	
	LA Gymnasien/ Sekundarstufe II, allgem. Schulen	m	4	4	4	-	-	-	-	
		w	3	3	3	-	-	-	-	
		i	7	7	7	-	-	-	-	
	Studienfach zusammen	m	42	42	36	6	-	-	-	
		w	10	10	8	2	-	-	-	
		i	52	52	44	8	-	-	-	

# Prüfungsjahr 2002

## 1 Abgelegte Prüfungen nach Fächergruppen, Studienbereichen, 1. Studienfach und Prüfungsgruppen

Facherguppe Studienbereich 1. Studienfach	Prüfungsgruppe	Ge- schl.	Abgelegte Prüfungen insgesamt	Davon					
				bestanden			endgültig nicht bestanden		
				zusammen	Deutsche	Ausländer	zusammen	Deutsche	Ausländer
Physik	Diplom (U) und entsprechende Ab- schlussprüfungen	m	1 315	1 309	1 239	70	6	6	-
		w	151	150	136	14	1	-	1
		i	1 466	1 459	1 375	84	7	6	1
	Promotionen	m	1 142	1 142	1 019	123	-	-	-
		w	126	125	84	41	1	1	-
		i	1 268	1 267	1 103	164	1	1	-
	Staatliche Lehramts- prüfungen (LA) Grund- und Hauptschulen	m	3	3	3	-	-	-	-
		w	2	2	2	-	-	-	-
		i	5	5	5	-	-	-	-
	Stufenübergr. LA Grund./Sekund. I Primarstufe	m	-	-	-	-	-	-	-
		w	1	1	1	-	-	-	-
		i	1	1	1	-	-	-	-
	LA Realschulen/ Sekundarstufe I	m	39	39	39	-	-	-	-
		w	15	15	14	1	-	-	-
		i	54	54	53	1	-	-	-
	Stufenübergr. LA Sekundarstufe II und I	m	2	1	1	-	1	1	-
		w	1	1	1	-	-	-	-
		i	3	2	2	-	1	1	-
	LA Gymnasien/ Sekundarstufe II, allgem. Schulen	m	103	98	98	-	5	5	-
		w	43	43	43	-	-	-	-
		i	146	141	141	-	5	5	-
	LA Sonderschulen	m	3	3	3	-	-	-	-
		w	1	1	1	-	-	-	-
		i	4	4	4	-	-	-	-
	LA Berufl. Schulen/ Sekundarstufe II, berufliche Schulen	m	6	6	6	-	-	-	-
		w	-	-	-	-	-	-	-
		i	6	6	6	-	-	-	-
	Fachhochschul- abschluss	m	62	62	60	2	-	-	-
		w	25	25	24	1	-	-	-
		i	87	87	84	3	-	-	-
	Bachelorabschluss	m	3	3	3	-	-	-	-
		w	-	-	-	-	-	-	-
		i	3	3	3	-	-	-	-
	Masterabschluss	m	9	9	1	8	-	-	-
		w	1	1	-	1	-	-	-
		i	10	10	1	9	-	-	-
	Sonstiger Abschluss	m	1	1	-	1	-	-	-
		w	1	1	-	1	-	-	-
		i	2	2	-	2	-	-	-
Studienfach zusammen		m	2 688	2 676	2 472	204	12	12	-
		w	367	365	306	59	2	1	1
		i	3 055	3 041	2 778	263	14	13	1
Studienbereich zusammen		m	2 730	2 718	2 508	210	12	12	-
		w	377	375	314	61	2	1	1
		i	3 107	3 093	2 822	271	14	13	1
Chemie (STB)									
Biochemie									
	Diplom (U) und entsprechende Ab- schlussprüfungen	m	153	153	149	4	-	-	-
		w	135	134	130	4	1	1	-
		i	288	287	279	8	1	1	-
Promotionen	m	116	116	103	13	-	-	-	
	w	96	96	74	22	-	-	-	
	i	212	212	177	35	-	-	-	
Bachelorabschluss	m	1	1	1	-	-	-	-	
	w	-	-	-	-	-	-	-	
	i	1	1	1	-	-	-	-	

Prüfungsjahr 2002

1 Abgelegte Prüfungen nach Fächergruppen, Studienbereichen, 1. Studienfach und Prüfungsgruppen

Fachgruppe Studienbereich 1 Studienfach	Prüfungsgruppe	Ge- schl.	Abgelegte Prüfungen insgesamt	Davon					
				bestanden			endgültig nicht bestanden		
				zusammen	Deutsche	Ausländer	zusammen	Deutsche	Ausländer
Chemie	Sonstiger Abschluss	m	2	2	2	-	-	-	-
		w	5	5	5	-	-	-	-
		i	7	7	7	-	-	-	-
	Studienfach zusammen	m	272	272	255	17	-	-	-
		w	236	235	209	26	1	1	-
		i	508	507	464	43	1	1	-
	Diplom (U) und entsprechende Ab- schlussprüfungen	m	785	783	726	57	2	1	1
		w	295	295	259	36	-	-	-
		i	1 080	1 078	985	93	2	1	1
	Promotionen	m	1 282	1 282	1 173	109	-	-	-
		w	430	430	353	77	-	-	-
		i	1 712	1 712	1 526	186	-	-	-
	Staatliche Lehramts- prüfungen (LA) Grund- und Hauptschulen	m	1	1	1	-	-	-	-
		w	-	-	-	-	-	-	-
		i	1	1	1	-	-	-	-
	Stufenübergr. LA Grund./Sekund. I Primarstufe	m	1	1	1	-	-	-	-
		w	-	-	-	-	-	-	-
		i	1	1	1	-	-	-	-
	LA Realschulen/ Sekundarstufe I	m	26	25	24	1	1	1	-
		w	25	25	24	1	-	-	-
		i	51	50	48	2	1	1	-
	Stufenübergr. LA Sekundarstufe II und I	m	1	1	1	-	-	-	-
		w	2	2	2	-	-	-	-
		i	3	3	3	-	-	-	-
	LA Gymnasien/ Sekundarstufe II, allgem. Schulen	m	100	99	99	-	1	1	-
		w	80	78	77	1	2	2	-
		i	180	177	176	1	3	3	-
	LA Berufl. Schulen/ Sekundarstufe II, berufliche Schulen	m	2	2	2	-	-	-	-
		w	2	2	1	1	-	-	-
		i	4	4	3	1	-	-	-
Lebensmittelchemie	Fachhochschul- abschluss	m	94	94	93	1	-	-	-
		w	60	60	53	7	-	-	-
		i	154	154	146	8	-	-	-
	Bachelorabschluss	m	-	-	-	-	-	-	-
		w	1	1	-	1	-	-	-
		i	1	1	-	1	-	-	-
	Masterabschluss	m	20	20	11	9	-	-	-
		w	15	15	12	3	-	-	-
		i	35	35	23	12	-	-	-
	Sonstiger Abschluss	m	1	1	-	1	-	-	-
		w	-	-	-	-	-	-	-
		i	1	1	-	1	-	-	-
	Studienfach zusammen	m	2 313	2 309	2 131	178	4	3	1
		w	910	908	781	127	2	2	-
		i	3 223	3 217	2 912	305	6	5	1
	Diplom (U) und entsprechende Ab- schlussprüfungen	m	73	73	69	4	-	-	-
		w	139	138	133	5	1	1	-
		i	212	211	202	9	1	1	-
	Promotionen	m	18	18	18	-	-	-	-
		w	22	22	22	-	-	-	-
		i	40	40	40	-	-	-	-
	Studienfach zusammen	m	91	91	87	4	-	-	-
		w	161	160	155	5	1	1	-
		i	252	251	242	9	1	1	-

Prüfungsjahr 2002

1 Abgelegte Prüfungen nach Fächergruppen, Studienbereichen, 1. Studienfach und Prüfungsgruppen

Fächergruppe Studienbereich 1 Studienfach	Prüfungsgruppe	Ge- schl.	Abgelegte Prüfungen insgesamt	Davon					
				bestanden			endgültig nicht bestanden		
				zusammen	Deutsche	Ausländer	zusammen	Deutsche	Ausländer
Studienbereich zusammen		m	2 676	2 672	2 473	199	4	3	1
		w	1 307	1 303	1 145	158	4	4	-
		i	3 983	3 975	3 618	357	8	7	1
Pharmazie (STB)									
Pharmazie									
Diplom (U) und entsprechende Ab- schlussprüfungen		m	486	482	451	31	4	2	2
		w	1 419	1 418	1 377	41	1	1	-
		i	1 905	1 900	1 828	72	5	3	2
Promotionen		m	151	151	130	21	-	-	-
		w	128	128	119	9	-	-	-
		i	279	279	249	30	-	-	-
Studienfach zusammen		m	637	633	581	52	4	2	2
		w	1 547	1 546	1 496	50	1	1	-
		i	2 184	2 179	2 077	102	5	3	2
Studienbereich zusammen		m	637	633	581	52	4	2	2
		w	1 547	1 546	1 496	50	1	1	-
		i	2 184	2 179	2 077	102	5	3	2
Biologie (STB)									
Anthropologie (Humanbiologie)									
Diplom (U) und entsprechende Ab- schlussprüfungen		m	13	13	12	1	-	-	-
		w	51	51	51	-	-	-	-
		i	64	64	63	1	-	-	-
Promotionen		m	25	25	21	4	-	-	-
		w	31	31	27	4	-	-	-
		i	56	56	48	8	-	-	-
Studienfach zusammen		m	38	38	33	5	-	-	-
		w	82	82	78	4	-	-	-
		i	120	120	111	9	-	-	-
Biologie									
Diplom (U) und entsprechende Ab- schlussprüfungen		m	1 274	1 267	1 208	59	7	6	1
		w	1 790	1 788	1 703	85	2	2	-
		i	3 064	3 055	2 911	144	9	8	1
Promotionen		m	845	845	725	120	-	-	-
		w	754	754	648	106	-	-	-
		i	1 599	1 599	1 373	226	-	-	-
Staatliche Lehramts- prüfungen (LA) Grund- und Hauptschulen		m	15	15	14	1	-	-	-
		w	73	69	68	1	4	4	-
		i	88	84	82	2	4	4	-
Stufenübergr. LA Grund-/Sekund I Primarstufe		m	-	-	-	-	-	-	-
		w	2	2	2	-	-	-	-
		i	2	2	2	-	-	-	-
LA Realschulen/ Sekundarstufe I		m	59	57	56	1	2	2	-
		w	164	163	160	3	1	1	-
		i	223	220	216	4	3	3	-
Stufenübergr. LA Sekundarstufe II und I		m	1	1	1	-	-	-	-
		w	2	2	2	-	-	-	-
		i	3	3	3	-	-	-	-
LA Gymnasien/ Sekundarstufe II, allgem. Schulen		m	253	248	241	7	5	5	-
		w	390	388	385	3	2	2	-
		i	643	636	626	10	7	7	-
LA Sonderschulen		m	8	8	8	-	-	-	-
		w	38	38	38	-	-	-	-
		i	46	46	46	-	-	-	-

# Prüfungsjahr 2002

## 1 Abgelegte Prüfungen nach Fächergruppen, Studienbereichen, 1. Studienfach und Prüfungsgruppen

Fachgruppe Studienbereich 1 Studienfach	Prüfungsgruppe	Ge- schl.	Abgelegte Prüfungen insgesamt	Davon					
				bestanden			endgültig nicht bestanden		
				zusammen	Deutsche	Ausländer	zusammen	Deutsche	Ausländer
	LA Berufl. Schulen/ Sekundarstufe II, berufliche Schulen	m	-	-	-	-	-	-	-
		w	3	3	3	-	-	-	-
		i	3	3	3	-	-	-	-
	Masterabschluss	m	9	9	2	7	-	-	-
		w	15	15	6	9	-	-	-
		i	24	24	8	16	-	-	-
	Sonstiger Abschluss	m	-	-	-	-	-	-	-
		w	1	1	1	-	-	-	-
		i	1	1	1	-	-	-	-
	Studienfach zusammen	m	2 464	2 450	2 255	195	14	13	1
		w	3 232	3 223	3 016	207	9	9	-
		i	5 696	5 673	5 271	402	23	22	1
Biotechnologie									
	Diplom (U) und entsprechende Ab- schlussprüfungen	m	58	57	53	4	1	1	-
		w	85	85	83	2	-	-	-
		i	143	142	136	6	1	1	-
	Promotionen	m	10	10	9	1	-	-	-
		w	2	2	2	-	-	-	-
		i	12	12	11	1	-	-	-
	LA Berufl. Schulen/ Sekundarstufe II, berufliche Schulen	m	2	2	2	-	-	-	-
		w	3	3	3	-	-	-	-
		i	5	5	5	-	-	-	-
	Fachhochschul- abschluss	m	102	101	93	8	1	-	1
		w	146	145	138	7	1	1	-
		i	248	246	231	15	2	1	1
	Bachelorabschluss	m	3	3	2	1	-	-	-
		w	4	4	4	-	-	-	-
		i	7	7	6	1	-	-	-
	Masterabschluss	m	15	15	5	10	-	-	-
		w	9	9	4	5	-	-	-
		i	24	24	9	15	-	-	-
	Sonstiger Abschluss	m	2	2	2	-	-	-	-
		w	2	2	-	2	-	-	-
		i	4	4	2	2	-	-	-
Studienfach zusammen	m	192	190	166	24	2	1	1	
	w	251	250	234	16	1	1	-	
	i	443	440	400	40	3	2	1	
Studienbereich zusammen	m	2 694	2 678	2 454	224	16	14	2	
	w	3 565	3 555	3 328	227	10	10	-	
	i	6 259	6 233	5 782	451	26	24	2	
Geowissenschaften (ohne Geographie) (STB)									
Geologie/Palaontologie									
	Diplom (U) und entsprechende Ab- schlussprüfungen	m	291	290	278	12	1	1	-
		w	174	174	167	7	-	-	-
		i	465	464	445	19	1	1	-
	Promotionen	m	112	112	101	11	-	-	-
		w	46	46	43	3	-	-	-
		i	158	158	144	14	-	-	-
	Masterabschluss	m	15	13	3	10	2	-	2
		w	9	9	2	7	-	-	-
		i	24	22	5	17	2	-	2
	Studienfach zusammen	m	418	415	382	33	3	1	2
		w	229	229	212	17	-	-	-
		i	647	644	594	50	3	1	2



# Prüfungsjahr 2002

## 1 Abgelegte Prüfungen nach Fächergruppen, Studienbereichen, 1. Studienfach und Prüfungsgruppen

Facherguppe Studienbereich 1 Studienfach	Prüfungsgruppe	Ge- schl.	Abgelegte Prüfungen insgesamt	Davon					
				bestanden			endgültig nicht bestanden		
				zusammen	Deutsche	Ausländer	zusammen	Deutsche	Ausländer
Geophysik									
	Diplom (U) und entsprechende Ab- schlussprüfungen	m	50	50	47	3	-	-	-
		w	26	26	24	2	-	-	-
		i	76	76	71	5	-	-	-
	Promotionen	m	23	23	20	3	-	-	-
		w	13	13	12	1	-	-	-
		i	36	36	32	4	-	-	-
Studienfach zusammen		m	73	73	67	6	-	-	-
		w	39	39	36	3	-	-	-
		i	112	112	103	9	-	-	-
Geowissenschaften									
	Diplom (U) und entsprechende Ab- schlussprüfungen	m	15	15	14	1	-	-	-
		w	14	14	14	-	-	-	-
		i	29	29	28	1	-	-	-
	Promotionen	m	8	8	6	2	-	-	-
		w	3	3	2	1	-	-	-
		i	11	11	8	3	-	-	-
Studienfach zusammen		m	23	23	20	3	-	-	-
		w	17	17	16	1	-	-	-
		i	40	40	36	4	-	-	-
Meteorologie									
	Diplom (U) und entsprechende Ab- schlussprüfungen	m	39	39	38	1	-	-	-
		w	23	23	23	-	-	-	-
		i	62	62	61	1	-	-	-
	Promotionen	m	25	25	22	3	-	-	-
		w	21	21	20	1	-	-	-
		i	46	46	42	4	-	-	-
Studienfach zusammen		m	64	64	60	4	-	-	-
		w	44	44	43	1	-	-	-
		i	108	108	103	5	-	-	-
Mineralogie									
	Diplom (U) und entsprechende Ab- schlussprüfungen	m	42	35	31	4	7	6	1
		w	22	21	18	3	1	1	-
		i	64	56	49	7	8	7	1
	Promotionen	m	26	26	24	2	-	-	-
		w	20	20	16	4	-	-	-
		i	46	46	40	6	-	-	-
Studienfach zusammen		m	68	61	55	6	7	6	1
		w	42	41	34	7	1	1	-
		i	110	102	89	13	8	7	1
Ozeanographie									
	Diplom (U) und entsprechende Ab- schlussprüfungen	m	2	2	2	-	-	-	-
		w	4	4	3	1	-	-	-
		i	6	6	5	1	-	-	-
	Promotionen	m	4	4	3	1	-	-	-
		w	2	2	2	-	-	-	-
		i	6	6	5	1	-	-	-
Studienfach zusammen		m	6	6	5	1	-	-	-
		w	6	6	5	1	-	-	-
		i	12	12	10	2	-	-	-
Studienbereich zusammen		m	652	642	589	53	10	7	3
		w	377	376	346	30	1	1	-
		i	1 029	1 018	935	83	11	8	-

# Prüfungsjahr 2002

## 1 Abgelegte Prüfungen nach Fächergruppen, Studienbereichen, 1. Studienfach und Prüfungsgruppen

Fächergruppe Studienbereich 1 Studienfach	Prüfungsgruppe	Ge- schl.	Abgelegte Prüfungen insgesamt	Davon						
				bestanden			endgültig nicht bestanden			
				zusammen	Deutsche	Ausländer	zusammen	Deutsche	Ausländer	
Geographie (STB)										
Geographie/Erdkunde										
	Diplom (U) und entsprechende Ab- schlussprüfungen	m	679	675	656	19	4	4	-	
		w	715	714	693	21	1	1	-	
		i	1 394	1 389	1 349	40	5	5	-	
	Promotionen	m	90	90	79	11	-	-	-	
		w	42	42	37	5	-	-	-	
		i	132	132	116	16	-	-	-	
	Staatliche Lehramts- prüfungen (LA) Grund- und Hauptschulen	m	18	18	18	-	-	-	-	
		w	40	39	38	1	1	1	-	
		i	58	57	56	1	1	1	-	
	LA Realschulen/ Sekundarstufe I	m	71	71	70	1	-	-	-	
		w	89	87	85	2	2	2	-	
		i	160	158	155	3	2	2	-	
	Stufenübergr. LA Sekundarstufe II und I	m	-	-	-	-	-	-	-	
		w	2	2	2	-	-	-	-	
		i	2	2	2	-	-	-	-	
	LA Gymnasien/ Sekundarstufe II, allgem. Schulen	m	151	147	144	3	4	4	-	
		w	173	171	168	3	2	2	-	
		i	324	318	312	6	6	6	-	
	LA Sonderschulen	m	7	7	7	-	-	-	-	
		w	10	10	10	-	-	-	-	
		i	17	17	17	-	-	-	-	
	LA Berufl. Schulen/ Sekundarstufe II, berufliche Schulen	m	1	1	1	-	-	-	-	
		w	-	-	-	-	-	-	-	
		i	1	1	1	-	-	-	-	
	Studienfach zusammen	m	1 017	1 009	975	34	8	8	-	
		w	1 071	1 065	1 033	32	6	6	-	
		i	2 088	2 074	2 008	66	14	14	-	
Geookologie/Biogeographie										
	Diplom (U) und entsprechende Ab- schlussprüfungen	m	62	62	60	2	-	-	-	
		w	72	72	71	1	-	-	-	
		i	134	134	131	3	-	-	-	
	Promotionen	m	13	13	10	3	-	-	-	
		w	7	7	7	-	-	-	-	
		i	20	20	17	3	-	-	-	
	Fachhochschul- abschluss	m	19	19	19	-	-	-	-	
		w	11	11	11	-	-	-	-	
		i	30	30	30	-	-	-	-	
	Masterabschluss	m	12	12	11	1	-	-	-	
		w	7	7	7	-	-	-	-	
		i	19	19	18	1	-	-	-	
	Studienfach zusammen	m	106	106	100	6	-	-	-	
		w	97	97	96	1	-	-	-	
		i	203	203	196	7	-	-	-	
	Wirtschafts-/Sozialgeographie									
		Diplom (U) und entsprechende Ab- schlussprüfungen	m	10	10	10	-	-	-	-
			w	33	31	30	1	2	2	-
			i	43	41	40	1	2	2	-
		Promotionen	m	2	2	2	-	-	-	-
			w	2	2	2	-	-	-	-
			i	4	4	4	-	-	-	-
		Studienfach zusammen	m	12	12	12	-	-	-	-
			w	35	33	32	1	2	2	-
			i	47	45	44	1	2	2	-

# Prüfungsjahr 2002

## 1 Abgelegte Prüfungen nach Fächergruppen, Studienbereichen, 1. Studienfach und Prüfungsgruppen

Fächergruppe Studienbereich 1. Studienfach	Prüfungsgruppe	Ge- schl.	Abgelegte Prüfungen insgesamt	Davon					
				bestanden			endgültig nicht bestanden		
				zusammen	Deutsche	Ausländer	zusammen	Deutsche	Ausländer
Studienbereich zusammen		m	1 135	1 127	1 087	40	8	8	-
		w	1 203	1 195	1 161	34	8	8	-
		i	2 338	2 322	2 248	74	16	16	-
Mathematik, Naturwissenschaften zusammen		m	18 482	18 322	16 927	1 395	160	137	23
		w	11 011	10 966	10 203	763	45	39	6
		i	29 493	29 288	27 130	2 158	205	176	29
Humanmedizin									
Humanmedizin (ohne Zahnmedizin) (STB)									
Medizin (Allg.-Medizin)									
	Diplom (U) und entsprechende Ab- schlussprüfungen	m	4 222	4 222	3 860	362	-	-	-
		w	4 631	4 630	4 284	346	1	-	1
		i	8 853	8 852	8 144	708	1	-	1
	Promotionen	m	3 780	3 777	3 607	170	3	3	-
		w	3 239	3 237	3 104	133	2	1	1
		i	7 019	7 014	6 711	303	5	4	1
	Masterabschluss	m	5	5	4	1	-	-	-
		w	13	13	10	3	-	-	-
		i	18	18	14	4	-	-	-
Studienfach zusammen		m	8 007	8 004	7 471	533	3	3	-
		w	7 883	7 880	7 398	482	3	1	2
		i	15 890	15 884	14 869	1 015	6	4	2
Studienbereich zusammen		m	8 007	8 004	7 471	533	3	3	-
		w	7 883	7 880	7 398	482	3	1	2
		i	15 890	15 884	14 869	1 015	6	4	2
Zahnmedizin (STB)									
Zahnmedizin									
	Diplom (U) und entsprechende Ab- schlussprüfungen	m	738	735	655	80	3	2	1
		w	717	715	662	53	2	2	-
		i	1 455	1 450	1 317	133	5	4	1
	Promotionen	m	570	570	537	33	-	-	-
		w	478	478	460	18	-	-	-
		i	1 048	1 048	997	51	-	-	-
Studienfach zusammen		m	1 308	1 305	1 192	113	3	2	1
		w	1 195	1 193	1 122	71	2	2	-
		i	2 503	2 498	2 314	184	5	4	1
Studienbereich zusammen		m	1 308	1 305	1 192	113	3	2	1
		w	1 195	1 193	1 122	71	2	2	-
		i	2 503	2 498	2 314	184	5	4	1
Humanmedizin zusammen		m	9 315	9 309	8 663	646	6	5	1
		w	9 078	9 073	8 520	553	5	3	2
		i	18 393	18 382	17 183	1 199	11	8	3
Veternärmedizin									
Veternärmedizin (STB)									
Tiermedizin/Veternärmedizin									
	Diplom (U) und entsprechende Ab- schlussprüfungen	m	181	181	167	14	-	-	-
		w	684	684	672	12	-	-	-
		i	865	865	839	26	-	-	-
	Promotionen	m	137	137	125	12	-	-	-
		w	407	407	397	10	-	-	-
		i	544	544	522	22	-	-	-
Studienfach zusammen		m	318	318	292	26	-	-	-
		w	1 091	1 091	1 069	22	-	-	-
		i	1 409	1 409	1 361	48	-	-	-

Prüfungsjahr 2002

1 Abgelegte Prüfungen nach Fächergruppen, Studienbereichen, 1. Studienfach und Prüfungsgruppen

Fächergruppe Studienbereich 1 Studienfach	Prüfungsgruppe	Ge- schl.	Abgelegte Prüfungen insgesamt	Davon						
				bestanden			endgültig nicht bestanden			
				zusammen	Deutsche	Ausländer	zusammen	Deutsche	Ausländer	
Studienbereich zusammen			m	318	318	292	26	-	-	-
			w	1 091	1 091	1 069	22	-	-	-
			i	1 409	1 409	1 361	48	-	-	-
Veterinarmedizin zusammen			m	318	318	292	26	-	-	-
			w	1 091	1 091	1 069	22	-	-	-
			i	1 409	1 409	1 361	48	-	-	-
Agrar-, Forst- und Ernährungswissenschaften										
Landespflege, Umweltgestaltung (STB)										
Landespflege/Landschaftsgestaltung										
Diplom (U) und entsprechende Abschlussprüfungen			m	147	147	143	4	-	-	-
			w	250	250	242	8	-	-	-
			i	397	397	385	12	-	-	-
Promotionen			m	19	19	19	-	-	-	-
			w	12	12	10	2	-	-	-
			i	31	31	29	2	-	-	-
Fachhochschulabschluss			m	338	336	331	5	2	2	-
			w	453	453	452	1	-	-	-
			i	791	789	783	6	2	2	-
Studienfach zusammen			m	504	502	493	9	2	2	-
			w	715	715	704	11	-	-	-
			i	1 219	1 217	1 197	20	2	2	-
Naturschutz										
Diplom (U) und entsprechende Abschlussprüfungen			m	17	17	15	2	-	-	-
			w	27	27	26	1	-	-	-
			i	44	44	41	3	-	-	-
Promotionen			m	2	2	2	-	-	-	-
			w	-	-	-	-	-	-	-
			i	2	2	2	-	-	-	-
Fachhochschulabschluss			m	5	5	5	-	-	-	-
			w	2	2	1	1	-	-	-
			i	7	7	6	1	-	-	-
Sonstiger Abschluss			m	2	2	2	-	-	-	-
			w	1	1	1	-	-	-	-
			i	3	3	3	-	-	-	-
Studienfach zusammen			m	26	26	24	2	-	-	-
			w	30	30	28	2	-	-	-
			i	56	56	52	4	-	-	-
Studienbereich zusammen			m	530	528	517	11	2	2	-
			w	745	745	732	13	-	-	-
			i	1 275	1 273	1 249	24	2	2	-
Agrarwissenschaften, Lebensmittel- und Getränketechnologie (STB)										
Agrarbiologie										
Diplom (U) und entsprechende Abschlussprüfungen			m	6	6	3	3	-	-	-
			w	12	12	12	-	-	-	-
			i	18	18	15	3	-	-	-
Promotionen			m	-	-	-	-	-	-	-
			w	1	1	1	-	-	-	-
			i	1	1	1	-	-	-	-
Studienfach zusammen			m	6	6	3	3	-	-	-
			w	13	13	13	-	-	-	-
			i	19	19	16	3	-	-	-

Prüfungsjahr 2002

1 Abgelegte Prüfungen nach Fächergruppen, Studienbereichen, 1. Studienfach und Prüfungsgruppen

Facherguppe Studienbereich 1. Studienfach	Prüfungsgruppe	Ge- schl.	Abgelegte Prüfungen insgesamt	Davon					
				bestanden			endgültig nicht bestanden		
				zusammen	Deutsche	Ausländer	zusammen	Deutsche	Ausländer
Agrarökonomie									
	Diplom (U) und entsprechende Ab- schlussprüfungen	m w i	5 2 7	5 2 7	5 2 7	- - -	- - -	- - -	- - -
	Promotionen	m w i	1 1 2	1 1 2	- 1 1	1 - 1	- - -	- - -	- - -
	Fachhochschul- abschluss	m w i	26 15 41	26 15 41	25 15 40	1 - 1	- - -	- - -	- - -
	Studienfach zusammen	m w i	32 18 50	32 18 50	30 18 48	2 - 2	- - -	- - -	- - -
Agrarwissenschaft/Landwirtschaft									
	Diplom (U) und entsprechende Ab- schlussprüfungen	m w i	265 260 525	265 260 525	241 239 480	24 21 45	- - -	- - -	- - -
	Promotionen	m w i	170 75 245	170 75 245	104 52 156	66 23 89	- - -	- - -	- - -
	LA Berufl. Schulen/ Sekundarstufe II, berufliche Schulen	m w i	10 4 14	10 4 14	10 4 14	- - -	- - -	- - -	- - -
	Fachhochschul- abschluss	m w i	283 110 393	283 110 393	276 109 385	7 1 8	- - -	- - -	- - -
	Bachelorabschluss	m w i	49 40 89	47 36 83	44 36 80	3 - 3	2 4 6	2 4 6	- - -
	Masterabschluss	m w i	51 39 90	50 38 88	34 28 62	16 10 26	1 1 2	- - -	1 1 2
	Sonstiger Abschluss	m w i	6 11 17	6 11 17	5 11 16	1 - 1	- - -	- - -	- - -
	Studienfach zusammen	m w i	834 539 1 373	831 534 1 365	714 479 1 193	117 55 172	3 5 8	2 4 6	1 1 2
Brauwesen/Getränketechnologie									
	Diplom (U) und entsprechende Ab- schlussprüfungen	m w i	29 2 31	29 2 31	29 2 31	- - -	- - -	- - -	- - -
	Promotionen	m w i	1 2 3	1 2 3	1 2 3	- - -	- - -	- - -	- - -
	Fachhochschul- abschluss	m w i	11 - 11	11 - 11	9 - 9	2 - 2	- - -	- - -	- - -
	Sonstiger Abschluss	m w i	40 3 43	39 3 42	36 3 39	3 - 3	1 - 1	1 - 1	- - -
	Studienfach zusammen	m w i	81 7 88	80 7 87	75 7 82	5 - 5	1 - 1	1 - 1	- - -

Prüfungsjahr 2002

1 Abgelegte Prüfungen nach Fächergruppen, Studienbereichen, 1. Studienfach und Prüfungsgruppen

Fachgruppe Studienbereich 1 Studienfach	Prüfungsgruppe	Ge- schl	Abgelegte Prüfungen insgesamt	Davon					
				bestanden			endgültig nicht bestanden		
				zusammen	Deutsche	Ausländer	zusammen	Deutsche	Ausländer
Gartenbau	Diplom (U) und entsprechende Ab- schlussprüfungen	m	28	27	25	2	1	1	-
		w	79	78	77	1	1	1	-
		i	107	105	102	3	2	2	-
	Promotionen	m	20	20	12	8	-	-	-
		w	10	10	8	2	-	-	-
		i	30	30	20	10	-	-	-
	LA Berufl. Schulen/ Sekundarstufe II, berufliche Schulen	m	2	2	2	-	-	-	-
		w	4	4	4	-	-	-	-
		i	6	6	6	-	-	-	-
	Fachhochschul- abschluss	m	86	86	85	1	-	-	-
		w	94	94	93	1	-	-	-
		i	180	180	178	2	-	-	-
	Bachelorabschluss	m	1	1	1	-	-	-	-
		w	2	2	2	-	-	-	-
		i	3	3	3	-	-	-	-
	Studienfach zusammen	m	137	136	125	11	1	1	-
		w	189	188	184	4	1	1	-
		i	326	324	309	15	2	2	-
Lebensmitteltechnologie	Diplom (U) und entsprechende Ab- schlussprüfungen	m	50	46	40	6	4	3	1
		w	42	40	34	6	2	-	2
		i	92	86	74	12	6	3	3
	Promotionen	m	24	24	19	5	-	-	-
		w	4	4	3	1	-	-	-
		i	28	28	22	6	-	-	-
	LA Berufl. Schulen/ Sekundarstufe II, berufliche Schulen	m	1	1	1	-	-	-	-
		w	-	-	-	-	-	-	-
		i	1	1	1	-	-	-	-
	Fachhochschul- abschluss	m	98	97	90	7	1	1	-
		w	97	97	96	1	-	-	-
		i	195	194	186	8	1	1	-
	Sonstiger Abschluss	m	-	-	-	-	-	-	-
		w	1	-	-	-	1	-	1
		i	1	-	-	-	1	-	1
	Studienfach zusammen	m	173	168	150	18	5	4	1
		w	144	141	133	8	3	-	3
		i	317	309	283	26	8	4	4
Milch- und Molkereiwirtschaft	Diplom (U) und entsprechende Ab- schlussprüfungen	m	2	2	2	-	-	-	-
		w	1	1	1	-	-	-	-
		i	3	3	3	-	-	-	-
	Fachhochschul- abschluss	m	3	3	3	-	-	-	-
		w	5	5	5	-	-	-	-
		i	8	8	8	-	-	-	-
	Studienfach zusammen	m	5	5	5	-	-	-	-
		w	6	6	6	-	-	-	-
		i	11	11	11	-	-	-	-
Pflanzenproduktion	Diplom (U) und entsprechende Ab- schlussprüfungen	m	4	4	4	-	-	-	-
		w	2	2	1	1	-	-	-
		i	6	6	5	1	-	-	-
	Promotionen	m	4	4	4	-	-	-	-
		w	2	2	2	-	-	-	-
		i	6	6	6	-	-	-	-

# Prüfungsjahr 2002

## 1 Abgelegte Prüfungen nach Fächergruppen, Studienbereichen, 1. Studienfach und Prüfungsgruppen

Fächergruppe Studienbereich 1. Studienfach	Prüfungsgruppe	Ge- schl.	Abgelegte Prüfungen insgesamt	Davon					
				bestanden			endgültig nicht bestanden		
				zusammen	Deutsche	Ausländer	zusammen	Deutsche	Ausländer
	Fachhochschul- abschluss	m	5	5	5	-	-	-	-
		w	1	1	1	-	-	-	-
		i	6	6	6	-	-	-	-
	Studienfach zusammen	m	13	13	13	-	-	-	-
		w	5	5	4	1	-	-	-
		i	18	18	17	1	-	-	-
	Tierproduktion								
	Diplom (U) und entsprechende Ab- schlussprüfungen	m	9	9	9	-	-	-	-
		w	3	3	3	-	-	-	-
		i	12	12	12	-	-	-	-
	Promotionen	m	2	2	2	-	-	-	-
		w	1	1	1	-	-	-	-
		i	3	3	3	-	-	-	-
	Studienfach zusammen	m	11	11	11	-	-	-	-
		w	4	4	4	-	-	-	-
		i	15	15	15	-	-	-	-
	Weinbau und Kellerwirtschaft								
	Fachhochschul- abschluss	m	52	52	47	5	-	-	-
		w	17	17	15	2	-	-	-
		i	69	69	62	7	-	-	-
	Studienfach zusammen	m	52	52	47	5	-	-	-
		w	17	17	15	2	-	-	-
		i	69	69	62	7	-	-	-
	Studienbereich zusammen	m	1 344	1 334	1 173	161	10	8	2
		w	942	933	863	70	9	5	4
		i	2 286	2 267	2 036	231	19	13	6
	Forstwissenschaft, Holzwirtschaft (STB)								
	Forstwissenschaft, -wirtschaft								
	Diplom (U) und entsprechende Ab- schlussprüfungen	m	125	125	98	27	-	-	-
		w	43	43	30	13	-	-	-
		i	168	168	128	40	-	-	-
	Promotionen	m	28	28	25	3	-	-	-
		w	12	12	10	2	-	-	-
		i	40	40	35	5	-	-	-
	Fachhochschul- abschluss	m	202	200	198	2	2	2	-
		w	53	53	53	-	-	-	-
		i	255	253	251	2	2	2	-
	Bachelorabschluss	m	30	30	27	3	-	-	-
		w	16	16	16	-	-	-	-
		i	46	46	43	3	-	-	-
	Masterabschluss	m	45	45	35	10	-	-	-
		w	23	23	15	8	-	-	-
		i	68	68	50	18	-	-	-
	Studienfach zusammen	m	430	428	383	45	2	2	-
		w	147	147	124	23	-	-	-
		i	577	575	507	68	2	2	-
	Holzwirtschaft								
	Diplom (U) und entsprechende Ab- schlussprüfungen	m	30	30	30	-	-	-	-
		w	9	9	7	2	-	-	-
		i	39	39	37	2	-	-	-
	Promotionen	m	6	6	6	-	-	-	-
		w	3	3	3	-	-	-	-
		i	9	9	9	-	-	-	-

# Prüfungsjahr 2002

## 1 Abgelegte Prüfungen nach Fächergruppen, Studienbereichen, 1. Studienfach und Prüfungsgruppen

Fächergruppe Studienbereich 1. Studienfach	Prüfungsgruppe	Ge- schl.	Abgelegte Prüfungen insgesamt	Davon					
				bestanden			endgültig nicht bestanden		
				zusammen	Deutsche	Ausländer	zusammen	Deutsche	Ausländer
Studienfach zusammen		m	36	36	36	-	-	-	-
		w	12	12	10	2	-	-	-
		i	48	48	46	2	-	-	-
Studienbereich zusammen		m	466	464	419	45	2	2	-
		w	159	159	134	25	-	-	-
		i	625	623	553	70	2	2	-
Ernährungs- und Haushalts- wissenschaften (STB)									
Ernährungswissenschaft									
	Diplom (U) und entsprechende Ab- schlussprüfungen	m	8	8	8	-	-	-	-
		w	65	65	63	2	-	-	-
		i	73	73	71	2	-	-	-
	Promotionen	m	4	4	2	2	-	-	-
		w	13	13	9	4	-	-	-
		i	17	17	11	6	-	-	-
	LA Berufl. Schulen/ Sekundarstufe II, berufliche Schulen	m	3	2	2	-	1	1	-
		w	9	9	9	-	-	-	-
		i	12	11	11	-	1	1	-
Studienfach zusammen		m	15	14	12	2	1	1	-
		w	87	87	81	6	-	-	-
		i	102	101	93	8	1	1	-
Haushalts- und Ernährungswissenschaft									
	Diplom (U) und entsprechende Ab- schlussprüfungen	m	36	35	34	1	1	1	-
		w	252	252	244	8	-	-	-
		i	288	287	278	9	1	1	-
	Promotionen	m	4	4	3	1	-	-	-
		w	27	27	26	1	-	-	-
		i	31	31	29	2	-	-	-
	Staatliche Lehramts- prüfungen (LA) Grund- und Hauptschulen	m	-	-	-	-	-	-	-
		w	43	40	38	2	3	3	-
		i	43	40	38	2	3	3	-
	LA Realschulen/ Sekundarstufe I	m	11	11	11	-	-	-	-
		w	62	61	61	-	1	1	-
		i	73	72	72	-	1	1	-
	LA Sonderschulen	m	-	-	-	-	-	-	-
		w	7	7	7	-	-	-	-
		i	7	7	7	-	-	-	-
	LA Berufl. Schulen/ Sekundarstufe II, berufliche Schulen	m	10	10	10	-	-	-	-
		w	37	37	37	-	-	-	-
		i	47	47	47	-	-	-	-
	Fachhochschul- abschluss	m	56	55	54	1	1	1	-
		w	304	298	296	2	6	6	-
		i	360	353	350	3	7	7	-
	Bachelorabschluss	m	6	6	6	-	-	-	-
		w	40	39	39	-	1	1	-
		i	46	45	45	-	1	1	-
Studienfach zusammen		m	123	121	118	3	2	2	-
		w	772	761	748	13	11	11	-
		i	895	882	866	16	13	13	-
Studienbereich zusammen		m	138	135	130	5	3	3	-
		w	859	848	829	19	11	11	-
		i	997	983	959	24	14	14	-
Agrar-, Forst- und Ernährungswissenschaften zusammen									
		m	2 478	2 461	2 239	222	17	15	2
		w	2 705	2 685	2 558	127	20	16	4
		i	5 183	5 146	4 797	349	37	31	6



# Prüfungsjahr 2002

## 1 Abgelegte Prüfungen nach Fächergruppen, Studienbereichen, 1. Studienfach und Prüfungsgruppen

Fächergruppe Studienbereich 1. Studienfach	Prüfungsgruppe	Ge- schl	Abgelegte Prüfungen insgesamt	Davon					
				bestanden			endgültig nicht bestanden		
				zusammen	Deutsche	Ausländer	zusammen	Deutsche	Ausländer
Ingenieurwissenschaften									
Ingenieurwesen allgemein (STB)									
Angewandte Systemwissenschaften									
	Diplom (U) und entsprechende Ab- schlussprüfungen	m w i	14 5 19	14 5 19	14 5 19	- - -	- - -	- - -	- - -
	Promotionen	m w i	1 - 1	1 - 1	1 - 1	- - -	- - -	- - -	- - -
	Fachhochschul- abschluss	m w i	43 11 54	41 11 52	39 10 49	2 1 3	2 - 2	2 - 2	- - -
	Bachelorabschluss	m w i	3 - 3	3 - 3	3 - 3	- - -	- - -	- - -	- - -
	Masterabschluss	m w i	32 5 37	32 5 37	11 2 13	21 3 24	- - -	- - -	- - -
	Studienfach zusammen	m w i	93 21 114	91 21 112	68 17 85	23 4 27	2 - 2	2 - 2	- - -
Interdisziplinäre Studien (Schwerpunkt Ingenieurwissenschaften)									
	Diplom (U) und entsprechende Ab- schlussprüfungen	m w i	13 1 14	13 1 14	13 - 13	- 1 1	- - -	- - -	- - -
	Fachhochschul- abschluss	m w i	157 61 218	157 61 218	140 57 197	17 4 21	- - -	- - -	- - -
	Masterabschluss	m w i	32 5 37	32 5 37	8 3 11	24 2 26	- - -	- - -	- - -
	Sonstiger Abschluss	m w i	1 1 2	1 1 2	1 1 2	- - -	- - -	- - -	- - -
	Studienfach zusammen	m w i	203 68 271	203 68 271	162 61 223	41 7 48	- - -	- - -	- - -
Lernbereich Technik									
	Staatliche Lehramts- prüfungen (LA) Grund- und Hauptschulen	m w i	8 6 14	8 5 13	8 5 13	- - -	- 1 1	- 1 1	- - -
	LA Realschulen/ Sekundarstufe I	m w i	48 16 64	46 16 62	46 15 61	- 1 1	2 - 2	2 - 2	- - -
	Stufenübergr. LA Sekundarstufe II und I	m w i	1 - 1	1 - 1	1 - 1	- - -	- - -	- - -	- - -
	LA Sonderschulen	m w i	4 1 5	4 1 5	4 1 5	- - -	- - -	- - -	- - -
	LA Berufl. Schulen/ Sekundarstufe II, berufliche Schulen	m w i	2 8 10	2 8 10	2 8 10	- - -	- - -	- - -	- - -

Prüfungsjahr 2002

1 Abgelegte Prüfungen nach Fächergruppen, Studienbereichen, 1. Studienfach und Prüfungsgruppen

Fächergruppe Studienbereich 1 Studienfach	Prüfungsgruppe	Ge- schl.	Abgelegte Prüfungen insgesamt	Davon					
				bestanden			endgültig nicht bestanden		
				zusammen	Deutsche	Ausländer	zusammen	Deutsche	Ausländer
Studienfach zusammen		m	63	61	61	-	2	2	-
		w	31	30	29	1	1	1	-
		i	94	91	90	1	3	3	-
Mechatronik									
	Diplom (U) und entsprechende Ab- schlussprüfungen	m	3	3	2	1	-	-	-
		w	-	-	-	-	-	-	-
		i	3	3	2	1	-	-	-
	Promotionen	m	1	1	1	-	-	-	-
		w	-	-	-	-	-	-	-
		i	1	1	1	-	-	-	-
	Fachhochschul- abschluss	m	52	52	51	1	-	-	-
		w	-	-	-	-	-	-	-
		i	52	52	51	1	-	-	-
	Masterabschluss	m	8	8	1	7	-	-	-
		w	1	1	-	1	-	-	-
		i	9	9	1	8	-	-	-
	Sonstiger Abschluss	m	19	19	12	7	-	-	-
		w	1	1	1	-	-	-	-
		i	20	20	13	7	-	-	-
Studienfach zusammen		m	83	83	67	16	-	-	-
		w	2	2	1	1	-	-	-
		i	85	85	68	17	-	-	-
Werken (technisch)/Technologie									
	Diplom (U) und entsprechende Ab- schlussprüfungen	m	2	2	2	-	-	-	-
		w	-	-	-	-	-	-	-
		i	2	2	2	-	-	-	-
	LA Realschulen/ Sekundarstufe I	m	9	9	9	-	-	-	-
		w	10	9	9	-	1	1	-
		i	19	18	18	-	1	1	-
	LA Gymnasien/ Sekundarstufe II, allgem. Schulen	m	3	3	2	1	-	-	-
		w	1	1	1	-	-	-	-
		i	4	4	3	1	-	-	-
	Fachhochschul- abschluss	m	21	21	19	2	-	-	-
		w	3	3	3	-	-	-	-
		i	24	24	22	2	-	-	-
Studienfach zusammen		m	35	35	32	3	-	-	-
		w	14	13	13	-	1	1	-
		i	49	48	45	3	1	1	-
Studienbereich zusammen		m	477	473	390	83	4	4	-
		w	136	134	121	13	2	2	-
		i	613	607	511	96	6	6	-
Bergbau, Huttenwesen (STB)									
Bergbau/Bergtechnik									
	Diplom (U) und entsprechende Ab- schlussprüfungen	m	80	80	71	9	-	-	-
		w	15	15	12	3	-	-	-
		i	95	95	83	12	-	-	-
	Promotionen	m	15	15	11	4	-	-	-
		w	3	3	3	-	-	-	-
		i	18	18	14	4	-	-	-
	Fachhochschul- abschluss	m	8	8	6	2	-	-	-
		w	1	1	1	-	-	-	-
		i	9	9	7	2	-	-	-
Studienfach zusammen		m	103	103	88	15	-	-	-
		w	19	19	16	3	-	-	-
		i	122	122	104	18	-	-	-

Prüfungsjahr 2002

1 Abgelegte Prüfungen nach Fächergruppen, Studienbereichen, 1. Studienfach und Prüfungsgruppen

Fächergruppe Studienbereich 1 Studienfach	Prüfungsgruppe	Ge- schl.	Abgelegte Prüfungen insgesamt	Davon					
				bestanden			endgültig nicht bestanden		
				zusammen	Deutsche	Ausländer	zusammen	Deutsche	Ausländer
Hutten- und Gießereiwesen									
	Diplom (U) und entsprechende Ab- schlussprüfungen	m	34	34	30	4	-	-	-
		w	6	6	6	-	-	-	-
		i	40	40	36	4	-	-	-
	Promotionen	m	52	52	42	10	-	-	-
		w	7	7	6	1	-	-	-
		i	59	59	48	11	-	-	-
	Fachhochschul- abschluss	m	18	18	17	1	-	-	-
		w	3	3	3	-	-	-	-
		i	21	21	20	1	-	-	-
	Masterabschluss	m	8	8	1	7	-	-	-
		w	1	1	-	1	-	-	-
		i	9	9	1	8	-	-	-
Studienfach zusammen		m	112	112	90	22	-	-	-
		w	17	17	15	2	-	-	-
		i	129	129	105	24	-	-	-
Markscheidewesen									
	Diplom (U) und entsprechende Ab- schlussprüfungen	m	9	9	7	2	-	-	-
		w	5	5	5	-	-	-	-
		i	14	14	12	2	-	-	-
	Promotionen	m	5	5	4	1	-	-	-
		w	-	-	-	-	-	-	-
		i	5	5	4	1	-	-	-
Studienfach zusammen		m	14	14	11	3	-	-	-
		w	5	5	5	-	-	-	-
		i	19	19	16	3	-	-	-
Studienbereich zusammen		m	229	229	189	40	-	-	-
		w	41	41	36	5	-	-	-
		i	270	270	225	45	-	-	-
Maschinenbau/Verfahrenstechnik (STB)									
Abfallwirtschaft									
	Promotionen	m	5	5	5	-	-	-	-
		w	1	1	-	1	-	-	-
		i	6	6	5	1	-	-	-
	Fachhochschul- abschluss	m	7	7	7	-	-	-	-
		w	6	6	6	-	-	-	-
		i	13	13	13	-	-	-	-
	Masterabschluss	m	3	3	2	1	-	-	-
		w	2	2	1	1	-	-	-
		i	5	5	3	2	-	-	-
Studienfach zusammen		m	15	15	14	1	-	-	-
		w	9	9	7	2	-	-	-
		i	24	24	21	3	-	-	-
Augenoptik									
	Fachhochschul- abschluss	m	47	47	46	1	-	-	-
		w	82	82	80	2	-	-	-
		i	129	129	126	3	-	-	-
Studienfach zusammen		m	47	47	46	1	-	-	-
		w	82	82	80	2	-	-	-
		i	129	129	126	3	-	-	-
Chemie-Ingenieurwesen/ Chemietechnik									
	Diplom (U) und entsprechende Ab- schlussprüfungen	m	170	168	144	24	2	2	-
		w	39	39	37	2	-	-	-
		i	209	207	181	26	2	2	-

Prüfungsjahr 2002

1 Abgelegte Prüfungen nach Fächergruppen, Studienbereichen, 1. Studienfach und Prüfungsgruppen

Fächergruppe Studienbereich 1 Studienfach	Prüfungsgruppe	Ge- schl.	Abgelegte Prüfungen insgesamt	Davon					
				bestanden			endgültig nicht bestanden		
				zusammen	Deutsche	Ausländer	zusammen	Deutsche	Ausländer
	Promotionen	m	87	87	83	4	-	-	-
		w	14	14	14	-	-	-	-
		i	101	101	97	4	-	-	-
	LA Berufl. Schulen/ Sekundarstufe II, berufliche Schulen	m	1	1	1	-	-	-	-
		w	3	3	3	-	-	-	-
		i	4	4	4	-	-	-	-
	Fachhochschul- abschluss	m	244	243	210	33	1	1	-
		w	141	141	123	18	-	-	-
		i	385	384	333	51	1	1	-
	Bachelorabschluss	m	3	3	1	2	-	-	-
		w	5	5	1	4	-	-	-
		i	8	8	2	6	-	-	-
	Masterabschluss	m	17	17	3	14	-	-	-
		w	7	7	1	6	-	-	-
		i	24	24	4	20	-	-	-
	Studienfach zusammen	m	522	519	442	77	3	3	-
		w	209	209	179	30	-	-	-
		i	731	728	621	107	3	3	-
Druck- und Reproduktionstechnik									
	Diplom (U) und entsprechende Ab- schlussprüfungen	m	19	19	19	-	-	-	-
		w	13	13	13	-	-	-	-
		i	32	32	32	-	-	-	-
	LA Berufl. Schulen/ Sekundarstufe II, berufliche Schulen	m	2	2	2	-	-	-	-
		w	1	1	1	-	-	-	-
		i	3	3	3	-	-	-	-
	Fachhochschul- abschluss	m	292	292	277	15	-	-	-
		w	95	95	95	-	-	-	-
		i	387	387	372	15	-	-	-
	Studienfach zusammen	m	313	313	298	15	-	-	-
		w	109	109	109	-	-	-	-
		i	422	422	407	15	-	-	-
Energietechnik (ohne Elektrotechnik)									
	Diplom (U) und entsprechende Ab- schlussprüfungen	m	61	60	49	11	1	1	-
		w	10	10	9	1	-	-	-
		i	71	70	58	12	1	1	-
	Promotionen	m	9	9	8	1	-	-	-
		w	2	2	1	1	-	-	-
		i	11	11	9	2	-	-	-
	Fachhochschul- abschluss	m	83	83	80	3	-	-	-
		w	2	2	2	-	-	-	-
		i	85	85	82	3	-	-	-
	Studienfach zusammen	m	153	152	137	15	1	1	-
		w	14	14	12	2	-	-	-
		i	167	166	149	17	1	1	-
Feinwerktechnik									
	Diplom (U) und entsprechende Ab- schlussprüfungen	m	1	1	1	-	-	-	-
		w	-	-	-	-	-	-	-
		i	1	1	1	-	-	-	-
	Fachhochschul- abschluss	m	346	341	310	31	5	3	2
		w	59	59	45	14	-	-	-
		i	405	400	355	45	5	3	2
	Studienfach zusammen	m	347	342	311	31	5	3	2
		w	59	59	45	14	-	-	-
		i	406	401	356	45	5	3	2

# Prüfungsjahr 2002

## 1 Abgelegte Prüfungen nach Fächergruppen, Studienbereichen, 1. Studienfach und Prüfungsgruppen

Facherguppe Studienbereich 1 Studienfach	Prüfungsgruppe	Ge- schl.	Abgelegte Prüfungen insgesamt	Davon					
				bestanden			endgültig nicht bestanden		
				zusammen	Deutsche	Ausländer	zusammen	Deutsche	Ausländer
Fertigungs-/Produktionstechnik									
	Diplom (U) und entsprechende Ab- schlussprüfungen	m	29	27	26	1	2	2	-
		w	3	3	3	-	-	-	-
		i	32	30	29	1	2	2	-
	Promotionen	m	24	24	24	-	-	-	-
		w	4	4	4	-	-	-	-
		i	28	28	28	-	-	-	-
	LA Berufl. Schulen/ Sekundarstufe II, berufliche Schulen	m	3	3	3	-	-	-	-
		w	-	-	-	-	-	-	-
		i	3	3	3	-	-	-	-
	Fachhochschul- abschluss	m	323	323	286	37	-	-	-
		w	16	16	14	2	-	-	-
		i	339	339	300	39	-	-	-
	Masterabschluss	m	9	9	-	9	-	-	-
		w	3	3	-	3	-	-	-
		i	12	12	-	12	-	-	-
Studienfach zusammen		m	388	386	339	47	2	2	-
		w	26	26	21	5	-	-	-
		i	414	412	360	52	2	2	-
Gesundheitstechnik									
	Diplom (U) und entsprechende Ab- schlussprüfungen	m	14	14	12	2	-	-	-
		w	33	33	26	7	-	-	-
		i	47	47	38	9	-	-	-
	Promotionen	m	6	6	5	1	-	-	-
		w	3	3	3	-	-	-	-
		i	9	9	8	1	-	-	-
	LA Berufl. Schulen/ Sekundarstufe II, berufliche Schulen	m	-	-	-	-	-	-	-
		w	3	3	3	-	-	-	-
		i	3	3	3	-	-	-	-
	Fachhochschul- abschluss	m	216	216	201	15	-	-	-
		w	56	56	52	4	-	-	-
		i	272	272	253	19	-	-	-
	Masterabschluss	m	6	6	4	2	-	-	-
		w	1	1	1	-	-	-	-
		i	7	7	5	2	-	-	-
	Sonstiger Abschluss	m	28	28	28	-	-	-	-
		w	8	8	8	-	-	-	-
		i	36	36	36	-	-	-	-
Studienfach zusammen		m	270	270	250	20	-	-	-
		w	104	104	93	11	-	-	-
		i	374	374	343	31	-	-	-
Glastechnik/Keramik									
	Diplom (U) und entsprechende Ab- schlussprüfungen	m	4	4	4	-	-	-	-
		w	3	3	3	-	-	-	-
		i	7	7	7	-	-	-	-
	Fachhochschul- abschluss	m	7	7	5	2	-	-	-
		w	-	-	-	-	-	-	-
		i	7	7	5	2	-	-	-
Studienfach zusammen		m	11	11	9	2	-	-	-
		w	3	3	3	-	-	-	-
		i	14	14	12	2	-	-	-
Holz-/Fasertechnik									
	Fachhochschul- abschluss	m	205	205	203	2	-	-	-
		w	20	20	20	-	-	-	-
		i	225	225	223	2	-	-	-
	Sonstiger Abschluss	m	2	2	2	-	-	-	-
		w	-	-	-	-	-	-	-
		i	2	2	2	-	-	-	-

Prüfungsjahr 2002

1 Abgelegte Prüfungen nach Fächergruppen, Studienbereichen, 1. Studienfach und Prüfungsgruppen

Fächergruppe Studienbereich 1 Studienfach	Prüfungsgruppe	Ge- schl.	Abgelegte Prüfungen insgesamt	Davon						
				bestanden			endgültig nicht bestanden			
				zusammen	Deutsche	Ausländer	zusammen	Deutsche	Ausländer	
Studienfach zusammen		m	207	207	205	2	-	-	-	
		w	20	20	20	-	-	-	-	
		i	227	227	225	2	-	-	-	
	Kunststofftechnik									
		Promotionen	m	1	1	1	-	-	-	-
			w	-	-	-	-	-	-	-
			i	1	1	1	-	-	-	-
		LA Berufl. Schulen/ Sekundarstufe II, berufliche Schulen	m	5	5	5	-	-	-	-
			w	5	5	5	-	-	-	-
		i	10	10	10	-	-	-	-	
Fachhochschul- abschluss		m	81	81	77	4	-	-	-	
		w	9	9	9	-	-	-	-	
	i	90	90	86	4	-	-	-		
Masterabschluss	m	5	5	-	5	-	-	-	-	
	w	1	1	-	1	-	-	-	-	
	i	6	6	-	6	-	-	-	-	
Studienfach zusammen	m	92	92	83	9	-	-	-	-	
	w	15	15	14	1	-	-	-	-	
	i	107	107	97	10	-	-	-	-	
Maschinenbau/-wesen										
	Diplom (U) und entsprechende Ab- schlussprüfungen	m	1 870	1 854	1 571	283	16	14	2	
		w	133	131	102	29	2	1	1	
		i	2 003	1 985	1 673	312	18	15	3	
	Promotionen	m	822	822	768	54	-	-	-	
		w	59	59	52	7	-	-	-	
		i	881	881	820	61	-	-	-	
	LA Berufl. Schulen/ Sekundarstufe II, berufliche Schulen	m	20	19	19	-	1	1	-	
		w	1	1	1	-	-	-	-	
		i	21	20	20	-	1	1	-	
	Fachhochschul- abschluss	m	3 011	2 996	2 771	225	15	12	3	
		w	151	150	137	13	1	1	-	
		i	3 162	3 146	2 908	238	16	13	3	
	Bachelorabschluss	m	15	15	14	1	-	-	-	
		w	2	2	2	-	-	-	-	
		i	17	17	16	1	-	-	-	
	Masterabschluss	m	68	68	32	36	-	-	-	
		w	12	12	5	7	-	-	-	
		i	80	80	37	43	-	-	-	
	Sonstiger Abschluss	m	7	7	6	1	-	-	-	
		w	-	-	-	-	-	-	-	
		i	7	7	6	1	-	-	-	
	Studienfach zusammen	m	5 813	5 781	5 181	600	32	27	5	
		w	358	355	299	56	3	2	1	
		i	6 171	6 136	5 480	656	35	29	6	
	Metalltechnik									
		LA Berufl. Schulen/ Sekundarstufe II, berufliche Schulen	m	69	68	68	-	1	1	-
			w	6	6	6	-	-	-	-
			i	75	74	74	-	1	1	-
Studienfach zusammen		m	69	68	68	-	1	1	-	
	w	6	6	6	-	-	-	-		
	i	75	74	74	-	1	1	-		
Physikalische Technik										
	Diplom (U) und entsprechende Ab- schlussprüfungen	m	21	21	19	2	-	-	-	
		w	2	2	1	1	-	-	-	
		i	23	23	20	3	-	-	-	

Prüfungsjahr 2002

1 Abgelegte Prüfungen nach Fächergruppen, Studienbereichen, 1. Studienfach und Prüfungsgruppen

Fächergruppe Studienbereich 1. Studienfach	Prüfungsgruppe	Ge- schl.	Abgelegte Prüfungen insgesamt	Davon					
				bestanden			endgültig nicht bestanden		
				zusammen	Deutsche	Ausländer	zusammen	Deutsche	Ausländer
	Promotionen	m	6	6	6	-	-	-	-
		w	-	-	-	-	-	-	-
		i	6	6	6	-	-	-	-
	Fachhochschul-	m	328	319	299	20	9	8	1
	abschluss	w	56	56	56	-	-	-	-
		i	384	375	355	20	9	8	1
	Studienfach zusammen	m	355	346	324	22	9	8	1
		w	58	58	57	1	-	-	-
		i	413	404	381	23	9	8	1
Technische Kybernetik									
	Diplom (U) und	m	24	24	24	-	-	-	-
	entsprechende Ab-	w	2	2	2	-	-	-	-
	schlussprüfungen	i	26	26	26	-	-	-	-
	Promotionen	m	5	5	5	-	-	-	-
		w	-	-	-	-	-	-	-
		i	5	5	5	-	-	-	-
	Studienfach zusammen	m	29	29	29	-	-	-	-
		w	2	2	2	-	-	-	-
		i	31	31	31	-	-	-	-
Textil- und Bekleidungstechnik/ -gewerbe									
	LA Berufl. Schulen/ Sekundarstufe II, berufliche Schulen	m	-	-	-	-	-	-	-
		w	2	2	2	-	-	-	-
		i	2	2	2	-	-	-	-
	Fachhochschul-	m	60	60	35	25	-	-	-
	abschluss	w	186	186	161	25	-	-	-
		i	246	246	196	50	-	-	-
	Studienfach zusammen	m	60	60	35	25	-	-	-
		w	188	188	163	25	-	-	-
		i	248	248	198	50	-	-	-
Transport-/Fordertechnik									
	Fachhochschul-	m	17	17	6	11	-	-	-
	abschluss	w	2	2	1	1	-	-	-
		i	19	19	7	12	-	-	-
	Studienfach zusammen	m	17	17	6	11	-	-	-
		w	2	2	1	1	-	-	-
		i	19	19	7	12	-	-	-
Umwelttechnik (einschl. Recycling)									
	Diplom (U) und	m	65	65	60	5	-	-	-
	entsprechende Ab-	w	40	40	35	5	-	-	-
	schlussprüfungen	i	105	105	95	10	-	-	-
	Promotionen	m	6	6	5	1	-	-	-
		w	1	1	-	1	-	-	-
		i	7	7	5	2	-	-	-
	Fachhochschul-	m	289	289	284	5	-	-	-
	abschluss	w	83	82	81	1	1	1	-
		i	372	371	365	6	1	1	-
	Sonstiger Abschluss	m	3	2	1	1	1	1	-
		w	5	5	3	2	-	-	-
		i	8	7	4	3	1	1	-
	Studienfach zusammen	m	363	362	350	12	1	1	-
		w	129	128	119	9	1	1	-
		i	492	490	469	21	2	2	-

# Prüfungsjahr 2002

## 1 Abgelegte Prüfungen nach Fächergruppen, Studienbereichen, 1. Studienfach und Prüfungsgruppen

Fächergruppe Studienbereich 1 Studienfach	Prüfungsgruppe	Ge- schl.	Abgelegte Prüfungen insgesamt	Davon					
				bestanden			endgültig nicht bestanden		
				zusammen	Deutsche	Ausländer	zusammen	Deutsche	Ausländer
Verfahrenstechnik									
	Diplom (U) und entsprechende Ab- schlussprüfungen	m w i	66 16 82	66 16 82	64 13 77	2 3 5	- - -	- - -	- - -
	Promotionen	m w i	29 6 35	29 6 35	26 4 30	3 2 5	- - -	- - -	- - -
	LA Berufl. Schulen/ Sekundarstufe II, berufliche Schulen	m w i	10 8 18	10 8 18	10 8 18	- - -	- - -	- - -	- - -
	Fachhochschul- abschluss	m w i	372 94 466	369 93 462	344 86 430	25 7 32	3 1 4	2 1 3	1 - 1
	Masterabschluss	m w i	16 6 22	16 6 22	1 - 1	15 6 21	- - -	- - -	- - -
	Studienfach zusammen	m w i	493 130 623	490 129 619	445 111 556	45 18 63	3 1 4	2 1 3	1 - 1
Versorgungstechnik									
	Fachhochschul- abschluss	m w i	494 54 548	489 54 543	475 51 526	14 3 17	5 - 5	4 - 4	1 - 1
	Masterabschluss	m w i	3 - 3	3 - 3	3 - 3	- - -	- - -	- - -	- - -
	Studienfach zusammen	m w i	497 54 551	492 54 546	478 51 529	14 3 17	5 - 5	4 - 4	1 - 1
Werkstoffwissenschaften									
	Diplom (U) und entsprechende Ab- schlussprüfungen	m w i	109 24 133	105 24 129	81 16 97	24 8 32	4 - 4	2 - 2	2 - 2
	Promotionen	m w i	93 21 114	93 21 114	76 19 95	17 2 19	- - -	- - -	- - -
	Fachhochschul- abschluss	m w i	55 8 63	55 8 63	47 6 53	8 2 10	- - -	- - -	- - -
	Masterabschluss	m w i	4 1 5	4 1 5	1 - 1	3 1 4	- - -	- - -	- - -
	Studienfach zusammen	m w i	261 54 315	257 54 311	205 41 246	52 13 65	4 - 4	2 - 2	2 - 2
	Studienbereich zusammen	m w i	10 322 1 631 11 953	10 256 1 626 11 882	9 255 1 433 10 688	1 001 193 1 194	66 5 71	54 4 58	12 1 13
Elektrotechnik (STB)									
Elektrische Energietechnik									
	Diplom (U) und entsprechende Ab- schlussprüfungen	m w i	4 - 4	4 - 4	3 - 3	1 - 1	- - -	- - -	- - -
	LA Berufl. Schulen/ Sekundarstufe II, berufliche Schulen	m w i	1 - 1	1 - 1	1 - 1	- - -	- - -	- - -	- - -



Prüfungsjahr 2002

1 Abgelegte Prüfungen nach Fächergruppen, Studienbereichen, 1. Studienfach und Prüfungsgruppen

Fächergruppe Studienbereich 1. Studienfach	Prüfungsgruppe	Ge- schl.	Abgelegte Prüfungen insgesamt	Davon						
				bestanden			endgültig nicht bestanden			
				zusammen	Deutsche	Ausländer	zusammen	Deutsche	Ausländer	
	Fachhochschul- abschluss	m	139	139	129	10	-	-	-	
		w	4	4	4	-	-	-	-	
		i	143	143	133	10	-	-	-	
	Studienfach zusammen	m	144	144	133	11	-	-	-	
		w	4	4	4	-	-	-	-	
		i	148	148	137	11	-	-	-	
	Elektrotechnik/Elektronik									
	Diplom (U) und entsprechende Ab- schlussprüfungen	m	1 698	1 676	1 403	273	22	20	2	
		w	110	110	82	28	-	-	-	
		i	1 808	1 786	1 485	301	22	20	2	
Promotionen	m	524	524	462	62	-	-	-		
	w	37	37	30	7	-	-	-		
	i	561	561	492	69	-	-	-		
LA Berufl. Schulen/ Sekundarstufe II, berufliche Schulen	m	55	53	50	3	2	1	1		
	w	9	9	9	-	-	-	-		
	i	64	62	59	3	2	1	1		
Fachhochschul- abschluss	m	3 058	3 028	2 722	306	30	28	2		
	w	76	75	64	11	1	-	1		
	i	3 134	3 103	2 786	317	31	28	3		
Bachelorabschluss	m	20	20	19	1	-	-	-		
	w	5	5	4	1	-	-	-		
	i	25	25	23	2	-	-	-		
Masterabschluss	m	113	113	11	102	-	-	-		
	w	36	36	2	34	-	-	-		
	i	149	149	13	136	-	-	-		
Studienfach zusammen	m	5 468	5 414	4 667	747	54	49	5		
	w	273	272	191	81	1	-	1		
	i	5 741	5 686	4 858	828	55	49	6		
Mikroelektronik										
Diplom (U) und entsprechende Ab- schlussprüfungen	m	2	2	2	-	-	-	-		
	w	1	1	1	-	-	-	-		
	i	3	3	3	-	-	-	-		
Fachhochschul- abschluss	m	2	2	2	-	-	-	-		
	w	-	-	-	-	-	-	-		
	i	2	2	2	-	-	-	-		
Studienfach zusammen	m	4	4	4	-	-	-	-		
	w	1	1	1	-	-	-	-		
	i	5	5	5	-	-	-	-		
Mikrosystemtechnik										
Diplom (U) und entsprechende Ab- schlussprüfungen	m	25	25	24	1	-	-	-		
	w	-	-	-	-	-	-	-		
	i	25	25	24	1	-	-	-		
Promotionen	m	4	4	3	1	-	-	-		
	w	2	2	2	-	-	-	-		
	i	6	6	5	1	-	-	-		
Fachhochschul- abschluss	m	94	94	93	1	-	-	-		
	w	5	4	3	1	1	1	-		
	i	99	98	96	2	1	1	-		
Masterabschluss	m	21	21	2	19	-	-	-		
	w	1	1	-	1	-	-	-		
	i	22	22	2	20	-	-	-		
Studienfach zusammen	m	144	144	122	22	-	-	-		
	w	8	7	5	2	1	1	-		
	i	152	151	127	24	1	1	-		

# Prüfungsjahr 2002

## 1 Abgelegte Prüfungen nach Fächergruppen, Studienbereichen, 1. Studienfach und Prüfungsgruppen

Fachgruppe Studienbereich 1 Studienfach	Prüfungsgruppe	Ge- schl.	Abgelegte Prüfungen insgesamt	Davon					
				bestanden			endgültig nicht bestanden		
				zusammen	Deutsche	Ausländer	zusammen	Deutsche	Ausländer
Nachrichten-/Informationstechnik									
	Diplom (U) und entsprechende Ab- schlussprüfungen	m w i	42 - 42	42 - 42	40 - 40	2 - 2	- - -	- - -	- - -
	Promotionen	m w i	14 1 15	14 1 15	14 1 15	- - -	- - -	- - -	- - -
	Staatliche Lehramts- prüfungen (LA) Grund- und Hauptschulen	m w i	1 4 5	1 4 5	1 4 5	- - -	- - -	- - -	- - -
	Fachhochschul- abschluss	m w i	550 26 576	550 26 576	494 21 515	56 5 61	- - -	- - -	- - -
	Bachelorabschluss	m w i	3 1 4	3 1 4	3 1 4	- - -	- - -	- - -	- - -
	Masterabschluss	m w i	103 19 122	103 19 122	21 - 21	82 19 101	- - -	- - -	- - -
	Studienfach zusammen	m w i	713 51 764	713 51 764	573 27 600	140 24 164	- - -	- - -	- - -
Optoelektronik									
	Fachhochschul- abschluss	m w i	28 4 32	28 4 32	26 4 30	2 - 2	- - -	- - -	- - -
	Studienfach zusammen	m w i	28 4 32	28 4 32	26 4 30	2 - 2	- - -	- - -	- - -
	Studienbereich zusammen	m w i	6 501 341 6 842	6 447 339 6 786	5 525 232 5 757	922 107 1 029	54 2 56	49 1 50	5 1 6
Verkehrstechnik, Nautik (STB)									
Fahrzeugtechnik									
	Promotionen	m w i	2 - 2	2 - 2	2 - 2	- - -	- - -	- - -	- - -
	LA Berufl. Schulen/ Sekundarstufe II, berufliche Schulen	m w i	1 - 1	1 - 1	1 - 1	- - -	- - -	- - -	- - -
	Fachhochschul- abschluss	m w i	602 16 618	596 16 612	561 13 574	35 3 38	6 - 6	5 - 5	1 - 1
	Masterabschluss	m w i	19 2 21	19 2 21	- - -	19 2 21	- - -	- - -	- - -
	Studienfach zusammen	m w i	624 18 642	618 18 636	564 13 577	54 5 59	6 - 6	5 - 5	1 - 1
Luft- und Raumfahrttechnik									
	Diplom (U) und entsprechende Ab- schlussprüfungen	m w i	157 10 167	157 10 167	139 8 147	18 2 20	- - -	- - -	- - -

# Prüfungsjahr 2002

## 1 Abgelegte Prüfungen nach Fächergruppen, Studienbereichen, 1. Studienfach und Prüfungsgruppen

Facherguppe Studienbereich 1. Studienfach	Prüfungsgruppe	Ge- schl.	Abgelegte Prüfungen insgesamt	Davon						
				bestanden			endgültig nicht bestanden			
				zusammen	Deutsche	Ausländer	zusammen	Deutsche	Ausländer	
Nautik/Seefahrt	Promotionen	m	44	44	39	5	-	-	-	
		w	1	1	1	-	-	-	-	
		i	45	45	40	5	-	-	-	
	Fachhochschul- abschluss	m	77	77	66	11	-	-	-	
		w	6	6	5	1	-	-	-	
		i	83	83	71	12	-	-	-	
	Studienfach zusammen	m	278	278	244	34	-	-	-	
		w	17	17	14	3	-	-	-	
		i	295	295	258	37	-	-	-	
	Schiffbau/Schiffstechnik	Fachhochschul- abschluss	m	103	103	101	2	-	-	-
			w	26	26	25	1	-	-	-
			i	129	129	126	3	-	-	-
Studienfach zusammen		m	103	103	101	2	-	-	-	
		w	26	26	25	1	-	-	-	
		i	129	129	126	3	-	-	-	
Verkehrswesen		Diplom (U) und entsprechende Ab- schlussprüfungen	m	33	33	31	2	-	-	-
			w	1	1	1	-	-	-	-
			i	34	34	32	2	-	-	-
		Fachhochschul- abschluss	m	65	65	63	2	-	-	-
			w	5	5	5	-	-	-	-
			i	70	70	68	2	-	-	-
	Studienfach zusammen	m	98	98	94	4	-	-	-	
		w	6	6	6	-	-	-	-	
		i	104	104	100	4	-	-	-	
	Architektur, Innenarchitektur (STB)	Diplom (U) und entsprechende Ab- schlussprüfungen	m	42	42	42	-	-	-	-
			w	6	6	6	-	-	-	-
			i	48	48	48	-	-	-	-
Promotionen		m	2	2	2	-	-	-	-	
		w	-	-	-	-	-	-	-	
		i	2	2	2	-	-	-	-	
Fachhochschul- abschluss		m	22	22	20	2	-	-	-	
		w	1	-	-	-	1	1	-	
		i	23	22	20	2	1	1	-	
Masterabschluss		m	3	3	3	-	-	-	-	
		w	2	2	1	1	-	-	-	
		i	5	5	4	1	-	-	-	
Architektur	Studienfach zusammen	m	69	69	67	2	-	-	-	
		w	9	8	7	1	1	1	-	
		i	78	77	74	3	1	1	-	
	Studienbereich zusammen	m	1 172	1 166	1 070	96	6	5	1	
		w	76	75	65	10	1	1	-	
		i	1 248	1 241	1 135	106	7	6	1	
	Architektur	Diplom (U) und entsprechende Ab- schlussprüfungen	m	1 289	1 287	1 214	73	2	2	-
			w	1 213	1 211	1 160	51	2	2	-
			i	2 502	2 498	2 374	124	4	4	-
		Promotionen	m	41	41	32	9	-	-	-
			w	12	12	10	2	-	-	-
			i	53	53	42	11	-	-	-
LA Berufl. Schulen./ Sekundarstufe II, berufliche Schulen		m	15	15	15	-	-	-	-	
		w	5	5	5	-	-	-	-	
		i	20	20	20	-	-	-	-	

Prüfungsjahr 2002

1 Abgelegte Prüfungen nach Fächergruppen, Studienbereichen, 1. Studienfach und Prüfungsgruppen

Fächergruppe Studienbereich 1. Studienfach	Prüfungsgruppe	Ge- schl.	Abgelegte Prüfungen insgesamt	Davon					
				bestanden			endgültig nicht bestanden		
				zusammen	Deutsche	Ausländer	zusammen	Deutsche	Ausländer
	Künstlerischer Abschluss	m	65	65	61	4	-	-	-
		w	65	65	59	6	-	-	-
		i	130	130	120	10	-	-	-
	Fachhochschul- abschluss	m	1 803	1 796	1 688	108	7	5	2
		w	1 679	1 677	1 589	88	2	1	1
		i	3 482	3 473	3 277	196	9	6	3
	Masterabschluss	m	14	14	14	-	-	-	-
		w	13	13	11	2	-	-	-
		i	27	27	25	2	-	-	-
	Sonstiger Abschluss	m	8	8	7	1	-	-	-
		w	20	20	16	4	-	-	-
		i	28	28	23	5	-	-	-
	Studienfach zusammen	m	3 235	3 226	3 031	195	9	7	2
		w	3 007	3 003	2 850	153	4	3	1
		i	6 242	6 229	5 881	348	13	10	3
Innenarchitektur									
	Diplom (U) und entsprechende Ab- schlussprüfungen	m	9	9	9	-	-	-	-
		w	22	22	20	2	-	-	-
		i	31	31	29	2	-	-	-
	LA Berufl. Schulen/ Sekundarstufe II, berufliche Schulen	m	1	1	1	-	-	-	-
		w	-	-	-	-	-	-	-
		i	1	1	1	-	-	-	-
	Fachhochschul- abschluss	m	178	178	168	10	-	-	-
		w	534	533	508	25	1	1	-
		i	712	711	676	35	1	1	-
	Studienfach zusammen	m	188	188	178	10	-	-	-
		w	556	555	528	27	1	1	-
		i	744	743	706	37	1	1	-
	Studienbereich zusammen	m	3 423	3 414	3 209	205	9	7	2
		w	3 563	3 558	3 378	180	5	4	1
		i	6 986	6 972	6 587	385	14	11	3
Raumplanung (STB)									
Raumplanung									
	Diplom (U) und entsprechende Ab- schlussprüfungen	m	145	144	140	4	1	1	-
		w	118	118	115	3	-	-	-
		i	263	262	255	7	1	1	-
	Promotionen	m	11	11	4	7	-	-	-
		w	5	5	3	2	-	-	-
		i	16	16	7	9	-	-	-
	Fachhochschul- abschluss	m	26	26	25	1	-	-	-
		w	14	14	14	-	-	-	-
		i	40	40	39	1	-	-	-
	Masterabschluss	m	3	3	-	3	-	-	-
		w	4	4	2	2	-	-	-
		i	7	7	2	5	-	-	-
	Studienfach zusammen	m	185	184	169	15	1	1	-
		w	141	141	134	7	-	-	-
		i	326	325	303	22	1	1	-
Umweltschutz									
	Diplom (U) und entsprechende Ab- schlussprüfungen	m	121	121	121	-	-	-	-
		w	94	94	89	5	-	-	-
		i	215	215	210	5	-	-	-
	Promotionen	m	20	20	14	6	-	-	-
		w	8	8	7	1	-	-	-
		i	28	28	21	7	-	-	-

Prüfungsjahr 2002

1 Abgelegte Prüfungen nach Fächergruppen, Studienbereichen, 1. Studienfach und Prüfungsgruppen

Facherguppe Studienbereich 1 Studienfach	Prüfungsgruppe	Ge- schl.	Abgelegte Prüfungen insgesamt	Davon					
				bestanden			endgültig nicht bestanden		
				zusammen	Deutsche	Ausländer	zusammen	Deutsche	Ausländer
	Fachhochschul- abschluss	m	56	56	54	2	-	-	-
		w	50	50	50	-	-	-	-
		i	106	106	104	2	-	-	-
	Bachelorabschluss	m	13	13	5	8	-	-	-
		w	8	8	1	7	-	-	-
		i	21	21	6	15	-	-	-
	Masterabschluss	m	13	13	-	13	-	-	-
		w	4	4	-	4	-	-	-
		i	17	17	-	17	-	-	-
	Studienfach zusammen	m	223	223	194	29	-	-	-
		w	164	164	147	17	-	-	-
		i	387	387	341	46	-	-	-
	Studienbereich zusammen	m	408	407	363	44	1	1	-
		w	305	305	281	24	-	-	-
		i	713	712	644	68	1	1	-
Bauingenieurwesen (STB)									
Bauingenieurwesen/Ingenieurbau									
	Diplom (U) und entsprechende Ab- schlussprüfungen	m	1 878	1 861	1 728	133	17	14	3
		w	460	456	429	27	4	3	1
		i	2 338	2 317	2 157	160	21	17	4
	Promotionen	m	245	245	213	32	-	-	-
		w	42	42	38	4	-	-	-
		i	287	287	251	36	-	-	-
	LA Berufl. Schulen/ Sekundarstufe II, berufliche Schulen	m	61	61	60	1	-	-	-
		w	29	29	29	-	-	-	-
		i	90	90	89	1	-	-	-
	Fachhochschul- abschluss	m	3 020	2 979	2 784	195	41	37	4
		w	703	695	645	50	8	8	-
		i	3 723	3 674	3 429	245	49	45	4
	Bachelorabschluss	m	1	1	1	-	-	-	-
		w	-	-	-	-	-	-	-
		i	1	1	1	-	-	-	-
	Masterabschluss	m	42	41	15	26	1	-	1
		w	17	17	11	6	-	-	-
		i	59	58	26	32	1	-	1
	Sonstiger Abschluss	m	5	5	5	-	-	-	-
		w	2	2	2	-	-	-	-
		i	7	7	7	-	-	-	-
	Studienfach zusammen	m	5 252	5 193	4 806	387	59	51	8
		w	1 253	1 241	1 154	87	12	11	1
		i	6 505	6 434	5 960	474	71	62	9
Holzbau									
	Fachhochschul- abschluss	m	129	129	129	-	-	-	-
		w	11	11	11	-	-	-	-
		i	140	140	140	-	-	-	-
	Studienfach zusammen	m	129	129	129	-	-	-	-
		w	11	11	11	-	-	-	-
		i	140	140	140	-	-	-	-
Stahlbau									
	Fachhochschul- abschluss	m	27	23	23	-	4	4	-
		w	4	4	4	-	-	-	-
		i	31	27	27	-	4	4	-
	Studienfach zusammen	m	27	23	23	-	4	4	-
		w	4	4	4	-	-	-	-
		i	31	27	27	-	4	4	-

Prüfungsjahr 2002

1 Abgelegte Prüfungen nach Fächergruppen, Studienbereichen, 1. Studienfach und Prüfungsgruppen

Fachgruppe Studienbereich 1 Studienfach	Prüfungsgruppe	Ge- schl.	Abgelegte Prüfungen insgesamt	Davon					
				bestanden			endgültig nicht bestanden		
				zusammen	Deutsche	Ausländer	zusammen	Deutsche	Ausländer
Wasserwirtschaft									
	Diplom (U) und entsprechende Ab- schlussprüfungen	m w i	27 32 59	27 32 59	27 32 59	- - -	- - -	- - -	- - -
	Promotionen	m w i	8 1 9	8 1 9	8 1 9	- - -	- - -	- - -	- - -
	Fachhochschul- abschluss	m w i	63 25 88	63 25 88	63 25 88	- - -	- - -	- - -	- - -
	Masterabschluss	m w i	3 - 3	3 - 3	3 - 3	- - -	- - -	- - -	- - -
	Studienfach zusammen	m w i	101 58 159	101 58 159	101 58 159	- - -	- - -	- - -	- - -
	Studienbereich zusammen	m w i	5 509 1 326 6 835	5 446 1 314 6 760	5 059 1 227 6 286	387 87 474	63 12 75	55 11 66	8 1 9
Vermessungswesen (STB)									
Kartographie									
	Diplom (U) und entsprechende Ab- schlussprüfungen	m w i	3 4 7	3 4 7	3 4 7	- - -	- - -	- - -	- - -
	Promotionen	m w i	1 - 1	1 - 1	1 - 1	- - -	- - -	- - -	- - -
	Fachhochschul- abschluss	m w i	34 48 82	34 48 82	32 48 80	2 - 2	- - -	- - -	- - -
	Studienfach zusammen	m w i	38 52 90	38 52 90	36 52 88	2 - 2	- - -	- - -	- - -
Vermessungswesen (Geodäsie)									
	Diplom (U) und entsprechende Ab- schlussprüfungen	m w i	174 75 249	173 75 248	164 74 238	9 1 10	1 - 1	1 - 1	- - -
	Promotionen	m w i	17 2 19	17 2 19	12 - 12	5 2 7	- - -	- - -	- - -
	Fachhochschul- abschluss	m w i	394 152 546	393 152 545	385 151 536	8 1 9	1 - 1	1 - 1	- - -
	Masterabschluss	m w i	10 5 15	10 5 15	2 - 2	8 5 13	- - -	- - -	- - -
	Studienfach zusammen	m w i	595 234 829	593 234 827	563 225 788	30 9 39	2 - 2	2 - 2	- - -
	Studienbereich zusammen	m w i	633 286 919	631 286 917	599 277 876	32 9 41	2 - 2	2 - 2	- - -
Ingenieurwissenschaften zusammen									
		m w i	28 674 7 705 36 379	28 469 7 678 36 147	25 659 7 050 32 709	2 810 628 3 438	205 27 232	177 23 200	28 4 32

# Prüfungsjahr 2002

## 1 Abgelegte Prüfungen nach Fächergruppen, Studienbereichen, 1. Studienfach und Prüfungsgruppen

Fachgruppe Studienbereich 1. Studienfach	Prüfungsgruppe	Ge- schl.	Abgelegte Prüfungen insgesamt	Davon					
				bestanden			endgültig nicht bestanden		
				zusammen	Deutsche	Ausländer	zusammen	Deutsche	Ausländer
Kunst, Kunstwissenschaft									
Kunst, Kunstwissenschaft allgemein (STB)									
Interdisziplinäre Studien (Schwerpunkt Kunst, Kunstwissenschaft)									
	Diplom (U) und entsprechende Ab- schlussprüfungen	m w i	- 1 1	- 1 1	- 1 1	- - -	- - -	- - -	- - -
	Staatliche Lehramts- prüfungen (LA) Grund- und Hauptschulen	m w i	5 50 55	5 50 55	5 50 55	- - -	- - -	- - -	- - -
	LA Sonderschulen	m w i	- 4 4	- 4 4	- 4 4	- - -	- - -	- - -	- - -
	Künstlerischer Abschluss	m w i	1 - 1	1 - 1	- - -	1 - 1	- - -	- - -	- - -
	Sonstiger Abschluss	m w i	- 2 2	- 2 2	- 2 2	- - -	- - -	- - -	- - -
	Studienfach zusammen	m w i	6 57 63	6 57 63	5 57 62	1 - 1	- - -	- - -	- - -
Kunsterziehung									
	Diplom (U) und entsprechende Ab- schlussprüfungen	m w i	11 76 87	11 75 86	11 70 81	- 5 5	- 1 1	- - -	- 1 1
	Promotionen	m w i	2 6 8	2 6 8	2 6 8	- - -	- - -	- - -	- - -
	Staatliche Lehramts- prüfungen (LA) Grund- und Hauptschulen	m w i	16 241 257	15 240 255	15 240 255	- - -	1 1 2	1 1 2	- - -
	Stufenübergr. LA Grund./Sekund. I Primarstufe	m w i	- 4 4	- 4 4	- 4 4	- - -	- - -	- - -	- - -
	LA Realschulen/ Sekundarstufe I	m w i	21 86 107	20 86 106	20 84 104	- 2 2	1 - 1	1 - 1	- - -
	LA Gymnasien/ Sekundarstufe II, allgem. Schulen	m w i	63 151 214	60 149 209	59 148 207	1 1 2	3 2 5	3 2 5	- - -
	LA Sonderschulen	m w i	2 28 30	2 28 30	2 28 30	- - -	- - -	- - -	- - -
	LA Berufl. Schulen/ Sekundarstufe II, berufliche Schulen	m w i	1 6 7	1 6 7	1 6 7	- - -	- - -	- - -	- - -
	Künstlerischer Abschluss	m w i	- 11 11	- 11 11	- 11 11	- - -	- - -	- - -	- - -
	Fachhochschul- abschluss	m w i	17 82 99	17 82 99	17 79 96	- 3 3	- - -	- - -	- - -
	Studienfach zusammen	m w i	133 691 824	128 687 815	127 676 803	1 11 12	5 4 9	5 3 8	- 1 1

Prüfungsjahr 2002

1 Abgelegte Prüfungen nach Fächergruppen, Studienbereichen, 1. Studienfach und Prüfungsgruppen

Fachgruppe Studienbereich 1 Studienfach	Prüfungsgruppe	Ge- schl.	Abgelegte Prüfungen insgesamt	Davon					
				bestanden			endgültig nicht bestanden		
				zusammen	Deutsche	Ausländer	zusammen	Deutsche	Ausländer
Kunstgeschichte, Kunstwissenschaft									
	Diplom (U) und entsprechende Ab- schlussprüfungen	m w i	121 509 630	118 508 626	112 480 592	6 28 34	3 1 4	3 1 4	- - -
	Promotionen	m w i	52 100 152	52 100 152	50 94 144	2 6 8	- - -	- - -	- - -
	LA Gymnasien/ Sekundarstufe II, allgem. Schulen	m w i	- 1 1	- 1 1	- 1 1	- - -	- - -	- - -	- - -
Studienfach zusammen		m w i	173 610 783	170 609 779	162 575 737	8 34 42	3 1 4	3 1 4	- - -
Restaurierungskunde									
	Diplom (U) und entsprechende Ab- schlussprüfungen	m w i	6 8 14	6 8 14	5 8 13	1 - 1	- - -	- - -	- - -
	Künstlerischer Abschluss	m w i	3 19 22	3 19 22	3 19 22	- - -	- - -	- - -	- - -
	Fachhochschul- abschluss	m w i	16 45 61	16 45 61	16 43 59	- 2 2	- - -	- - -	- - -
Studienfach zusammen		m w i	25 72 97	25 72 97	24 70 94	1 2 3	- - -	- - -	- - -
Studienbereich zusammen		m w i	337 1 430 1 767	329 1 425 1 754	318 1 378 1 696	11 47 58	8 5 13	8 4 12	- 1 1
Bildende Kunst (STB)									
Bildende Kunst/Graphik									
	Diplom (U) und entsprechende Ab- schlussprüfungen	m w i	8 8 16	8 8 16	8 7 15	- 1 1	- - -	- - -	- - -
	LA Realschulen/ Sekundarstufe I	m w i	3 8 11	3 8 11	3 8 11	- - -	- - -	- - -	- - -
	LA Gymnasien/ Sekundarstufe II, allgem. Schulen	m w i	6 12 18	6 12 18	6 12 18	- - -	- - -	- - -	- - -
	Künstlerischer Abschluss	m w i	145 167 312	145 167 312	111 126 237	34 41 75	- - -	- - -	- - -
	Fachhochschul- abschluss	m w i	13 14 27	13 14 27	10 14 24	3 - 3	- - -	- - -	- - -
Studienfach zusammen		m w i	175 209 384	175 209 384	138 167 305	37 42 79	- - -	- - -	- - -
Bildhauerei/Plastik									
	Diplom (U) und entsprechende Ab- schlussprüfungen	m w i	1 6 7	1 6 7	1 6 7	- - -	- - -	- - -	- - -
	Künstlerischer Abschluss	m w i	44 51 95	44 51 95	33 45 78	11 6 17	- - -	- - -	- - -



# Prüfungsjahr 2002

## 1 Abgelegte Prüfungen nach Fächergruppen, Studienbereichen, 1. Studienfach und Prüfungsgruppen

Fachgruppe Studienbereich 1 Studienfach	Prüfungsgruppe	Ge- schl.	Abgelegte Prüfungen insgesamt	Davon						
				bestanden			endgültig nicht bestanden			
				zusammen	Deutsche	Ausländer	zusammen	Deutsche	Ausländer	
	Fachhochschul- abschluss	m	9	9	9	-	-	-	-	
		w	32	32	28	4	-	-	-	
		i	41	41	37	4	-	-	-	
	Studienfach zusammen	m	54	54	43	11	-	-	-	
		w	89	89	79	10	-	-	-	
		i	143	143	122	21	-	-	-	
	Malerei	Diplom (U) und entsprechende Ab- schlussprüfungen	m	8	8	6	2	-	-	-
			w	11	11	11	-	-	-	-
			i	19	19	17	2	-	-	-
		Künstlerischer Abschluss	m	8	8	7	1	-	-	-
w			21	21	19	2	-	-	-	
i			29	29	26	3	-	-	-	
Studienfach zusammen		m	16	16	13	3	-	-	-	
		w	32	32	30	2	-	-	-	
		i	48	48	43	5	-	-	-	
Neue Medien		Diplom (U) und entsprechende Ab- schlussprüfungen	m	23	23	22	1	-	-	-
	w		34	34	33	1	-	-	-	
	i		57	57	55	2	-	-	-	
	Künstlerischer Abschluss	m	21	21	18	3	-	-	-	
		w	18	18	13	5	-	-	-	
		i	39	39	31	8	-	-	-	
	Fachhochschul- abschluss	m	8	8	8	-	-	-	-	
		w	3	3	3	-	-	-	-	
		i	11	11	11	-	-	-	-	
	Bachelorabschluss	m	-	-	-	-	-	-	-	
w		1	1	1	-	-	-	-		
i		1	1	1	-	-	-	-		
Studienfach zusammen	m	52	52	48	4	-	-	-		
	w	56	56	50	6	-	-	-		
	i	108	108	98	10	-	-	-		
Studienbereich zusammen	m	297	297	242	55	-	-	-		
	w	386	386	326	60	-	-	-		
	i	683	683	568	115	-	-	-		
Gestaltung (STB)	Angewandte Kunst	Diplom (U) und entsprechende Ab- schlussprüfungen	m	1	1	1	-	-	-	-
			w	6	6	6	-	-	-	-
			i	7	7	7	-	-	-	-
		Staatliche Lehramts- prüfungen (LA) Grund- und Hauptschulen	m	-	-	-	-	-	-	-
			w	1	1	1	-	-	-	-
			i	1	1	1	-	-	-	-
		Künstlerischer Abschluss	m	24	24	21	3	-	-	-
			w	28	27	23	4	1	1	-
			i	52	51	44	7	1	1	-
		Fachhochschul- abschluss	m	33	33	31	2	-	-	-
w	90		90	86	4	-	-	-		
i	123		123	117	6	-	-	-		
Studienfach zusammen	m	58	58	53	5	-	-	-		
	w	125	124	116	8	1	1	-		
	i	183	182	169	13	1	1	-		
Edelstein- und Schmuckdesign	Fachhochschul- abschluss	m	2	2	2	-	-	-	-	
		w	2	2	2	-	-	-	-	
		i	4	4	4	-	-	-	-	

# Prüfungsjahr 2002

## 1 Abgelegte Prüfungen nach Fächergruppen, Studienbereichen, 1. Studienfach und Prüfungsgruppen

Fächergruppe Studienbereich 1. Studienfach	Prüfungsgruppe	Ge- schl	Abgelegte Prüfungen insgesamt	Davon					
				bestanden			endgültig nicht bestanden		
				zusammen	Deutsche	Ausländer	zusammen	Deutsche	Ausländer
Studienfach zusammen		m	2	2	2	-	-	-	-
		w	2	2	2	-	-	-	-
		i	4	4	4	-	-	-	-
Graphikdesign/Kommuni- kationsgestaltung									
	Diplom (U) und entsprechende Ab- schlussprüfungen	m	57	57	55	2	-	-	-
		w	76	76	73	3	-	-	-
		i	133	133	128	5	-	-	-
	Promotionen	m	2	2	1	1	-	-	-
		w	4	4	4	-	-	-	-
		i	6	6	5	1	-	-	-
	Künstlerischer Abschluss	m	93	93	83	10	-	-	-
		w	144	144	124	20	-	-	-
		i	237	237	207	30	-	-	-
	Fachhochschul- abschluss	m	439	438	414	24	1	1	-
		w	730	730	695	35	-	-	-
		i	1 169	1 168	1 109	59	1	1	-
Studienfach zusammen		m	591	590	553	37	1	1	-
		w	954	954	896	58	-	-	-
		i	1 545	1 544	1 449	95	1	1	-
Industriedesign/Produktgestaltung									
	Diplom (U) und entsprechende Ab- schlussprüfungen	m	71	71	67	4	-	-	-
		w	31	31	30	1	-	-	-
		i	102	102	97	5	-	-	-
	LA Berufl. Schulen/ Sekundarstufe II, berufliche Schulen	m	9	9	9	-	-	-	-
		w	20	20	20	-	-	-	-
		i	29	29	29	-	-	-	-
	Künstlerischer Abschluss	m	50	50	46	4	-	-	-
		w	56	56	45	11	-	-	-
		i	106	106	91	15	-	-	-
	Fachhochschul- abschluss	m	231	231	223	8	-	-	-
		w	231	231	220	11	-	-	-
		i	462	462	443	19	-	-	-
Studienfach zusammen		m	361	361	345	16	-	-	-
		w	338	338	315	23	-	-	-
		i	699	699	660	39	-	-	-
Textilgestaltung									
	Diplom (U) und entsprechende Ab- schlussprüfungen	m	1	1	1	-	-	-	-
		w	21	21	21	-	-	-	-
		i	22	22	22	-	-	-	-
	Staatliche Lehramts- prüfungen (LA) Grund- und Hauptschulen	m	1	1	1	-	-	-	-
		w	56	56	55	1	-	-	-
		i	57	57	56	1	-	-	-
	LA Realschulen/ Sekundarstufe I	m	1	1	1	-	-	-	-
		w	12	12	10	2	-	-	-
		i	13	13	11	2	-	-	-
	LA Sonderschulen	m	-	-	-	-	-	-	-
		w	1	1	1	-	-	-	-
		i	1	1	1	-	-	-	-
	Künstlerischer Abschluss	m	4	4	3	1	-	-	-
		w	10	10	8	2	-	-	-
		i	14	14	11	3	-	-	-
	Fachhochschul- abschluss	m	13	13	10	3	-	-	-
		w	193	193	180	13	-	-	-
		i	206	206	190	16	-	-	-

Prüfungsjahr 2002

1 Abgelegte Prüfungen nach Fächergruppen, Studienbereichen, 1. Studienfach und Prüfungsgruppen

Fächergruppe Studienbereich 1 Studienfach	Prüfungsgruppe	Ge- schl.	Abgelegte Prüfungen insgesamt	Davon						
				bestanden			endgültig nicht bestanden			
				zusammen	Deutsche	Ausländer	zusammen	Deutsche	Ausländer	
Werkerziehung	Studienfach zusammen	m	20	20	16	4	-	-	-	
		w	293	293	275	18	-	-	-	
		i	313	313	291	22	-	-	-	
	Staatliche Lehramts- prüfungen (LA) Grund- und Hauptschulen	m	-	-	-	-	-	-	-	
		w	5	5	4	1	-	-	-	
		i	5	5	4	1	-	-	-	
		LA Realschulen/ Sekundarstufe I	m	2	2	2	-	-	-	-
			w	-	-	-	-	-	-	-
			i	2	2	2	-	-	-	-
		LA Sonderschulen	m	-	-	-	-	-	-	-
w			1	1	1	-	-	-	-	
i			1	1	1	-	-	-	-	
Studienfach zusammen	m	2	2	2	-	-	-	-		
	w	6	6	5	1	-	-	-		
	i	8	8	7	1	-	-	-		
Studienbereich zusammen	m	1 034	1 033	971	62	1	1	-		
	w	1 718	1 717	1 609	108	1	1	-		
	i	2 752	2 750	2 580	170	2	2	-		
Darstellende Kunst, Film und Fernsehen, Theaterwissenschaft (STB)										
Darstellende Kunst/ Bühnenkunst/Regie										
Film und Fernsehen	Diplom (U) und entsprechende Ab- schlussprüfungen	m	4	4	4	-	-	-	-	
		w	13	13	12	1	-	-	-	
		i	17	17	16	1	-	-	-	
	Künstlerischer Abschluss	m	71	70	51	19	1	1	-	
		w	121	120	79	41	1	-	1	
		i	192	190	130	60	2	1	1	
	Bachelorabschluss abschluss	m	2	2	2	-	-	-	-	
		w	-	-	-	-	-	-	-	
		i	2	2	2	-	-	-	-	
	Sonstiger Abschluss	m	3	3	2	1	-	-	-	
		w	6	6	6	-	-	-	-	
		i	9	9	8	1	-	-	-	
	Studienfach zusammen	m	80	79	59	20	1	1	-	
		w	140	139	97	42	1	-	1	
		i	220	218	156	62	2	1	1	
	Film und Fernsehen	Diplom (U) und entsprechende Ab- schlussprüfungen	m	30	30	26	4	-	-	-
			w	39	39	36	3	-	-	-
			i	69	69	62	7	-	-	-
Promotionen		m	6	6	5	1	-	-	-	
		w	2	2	2	-	-	-	-	
		i	8	8	7	1	-	-	-	
Künstlerischer Abschluss		m	37	36	33	3	1	1	-	
		w	37	37	33	4	-	-	-	
		i	74	73	66	7	1	1	-	
Fachhochschul- abschluss		m	42	42	36	6	-	-	-	
		w	15	15	15	-	-	-	-	
		i	57	57	51	6	-	-	-	
Sonstiger Abschluss		m	2	2	2	-	-	-	-	
		w	1	1	1	-	-	-	-	
		i	3	3	3	-	-	-	-	

Prüfungsjahr 2002

1 Abgelegte Prüfungen nach Fächergruppen, Studienbereichen, 1. Studienfach und Prüfungsgruppen

Fächergruppe Studienbereich 1 Studienfach	Prüfungsgruppe	Ge- schl.	Abgelegte Prüfungen insgesamt	Davon					
				bestanden			endgültig nicht bestanden		
				zusammen	Deutsche	Ausländer	zusammen	Deutsche	Ausländer
Schauspiel	Studienfach zusammen	m	117	116	102	14	1	1	-
		w	94	94	87	7	-	-	-
		i	211	210	189	21	1	1	-
	Künstlerischer Abschluss	m	41	41	37	4	-	-	-
		w	35	35	29	6	-	-	-
		i	76	76	66	10	-	-	-
		Studienfach zusammen	m	41	41	37	4	-	-
Tanzpädagogik		w	35	35	29	6	-	-	-
		i	76	76	66	10	-	-	-
	Künstlerischer Abschluss	m	1	1	1	-	-	-	-
		w	12	12	11	1	-	-	-
		i	13	13	12	1	-	-	-
		Studienfach zusammen	m	1	1	1	-	-	-
		w	12	12	11	1	-	-	-
Theaterwissenschaft		i	13	13	12	1	-	-	-
	Diplom (U) und entsprechende Abschlussprüfungen	m	83	80	79	1	3	3	-
		w	199	198	191	7	1	1	-
		i	282	278	270	8	4	4	-
	Promotionen	m	4	4	4	-	-	-	-
		w	7	7	7	-	-	-	-
		i	11	11	11	-	-	-	-
	Fachhochschulabschluss	m	-	-	-	-	-	-	-
Musik, Musikwissenschaft (STB)		w	2	2	2	-	-	-	-
		i	2	2	2	-	-	-	-
	Studienfach zusammen	m	87	84	83	1	3	3	-
		w	208	207	200	7	1	1	-
		i	295	291	283	8	4	4	-
	Studienbereich zusammen	m	326	321	282	39	5	5	-
		w	489	487	424	63	2	1	1
	i	815	808	706	102	7	6	1	
Dirigieren									
	Künstlerischer Abschluss	m	32	32	28	4	-	-	-
		w	20	20	13	7	-	-	-
		i	52	52	41	11	-	-	-
	Sonstiger Abschluss	m	1	1	1	-	-	-	-
		w	1	1	1	-	-	-	-
		i	2	2	2	-	-	-	-
	Studienfach zusammen	m	33	33	29	4	-	-	-
Gesang		w	21	21	14	7	-	-	-
		i	54	54	43	11	-	-	-
	Diplom (U) und entsprechende Abschlussprüfungen	m	2	2	2	-	-	-	-
		w	2	2	1	1	-	-	-
		i	4	4	3	1	-	-	-
	LA Gymnasien/ Sekundarstufe II, allgem. Schulen	m	-	-	-	-	-	-	-
		w	3	3	3	-	-	-	-
		i	3	3	3	-	-	-	-
	Künstlerischer Abschluss	m	63	63	37	26	-	-	-
		w	131	131	82	49	-	-	-
		i	194	194	119	75	-	-	-

# Prüfungsjahr 2002

## 1 Abgelegte Prüfungen nach Fächergruppen, Studienbereichen, 1. Studienfach und Prüfungsgruppen

Fächergruppe Studienbereich 1 Studienfach	Prüfungsgruppe	Ge- schl.	Abgelegte Prüfungen insgesamt	Davon					
				bestanden			endgültig nicht bestanden		
				zusammen	Deutsche	Ausländer	zusammen	Deutsche	Ausländer
Studienfach zusammen		m	65	65	39	26	-	-	-
		w	136	136	86	50	-	-	-
		i	201	201	125	76	-	-	-
Instrumentalmusik									
	LA Gymnasien/ Sekundarstufe II, allgem. Schulen	m	1	1	1	-	-	-	-
		w	3	3	3	-	-	-	-
		i	4	4	4	-	-	-	-
	Künstlerischer Abschluss	m	489	484	259	225	5	3	2
		w	719	715	326	389	4	1	3
		i	1 208	1 199	585	614	9	4	5
	Sonstiger Abschluss	m	1	1	-	1	-	-	-
		w	2	2	2	-	-	-	-
		i	3	3	2	1	-	-	-
Studienfach zusammen		m	491	486	260	226	5	3	2
		w	724	720	331	389	4	1	3
		i	1 215	1 206	591	615	9	4	5
Jazz und Popularmusik									
	Künstlerischer Abschluss	m	75	75	68	7	-	-	-
		w	15	15	14	1	-	-	-
		i	90	90	82	8	-	-	-
Studienfach zusammen		m	75	75	68	7	-	-	-
		w	15	15	14	1	-	-	-
		i	90	90	82	8	-	-	-
Kirchenmusik									
	Diplom (U) und entsprechende Ab- schlussprüfungen	m	1	1	1	-	-	-	-
		w	3	3	3	-	-	-	-
		i	4	4	4	-	-	-	-
	Künstlerischer Abschluss	m	65	64	60	4	1	1	-
		w	32	32	28	4	-	-	-
		i	97	96	88	8	1	1	-
	Sonstiger Abschluss	m	1	1	1	-	-	-	-
		w	-	-	-	-	-	-	-
		i	1	1	1	-	-	-	-
Studienfach zusammen		m	67	66	62	4	1	1	-
		w	35	35	31	4	-	-	-
		i	102	101	93	8	1	1	-
Komposition									
	Künstlerischer Abschluss	m	22	22	13	9	-	-	-
		w	15	15	1	14	-	-	-
		i	37	37	14	23	-	-	-
Studienfach zusammen		m	22	22	13	9	-	-	-
		w	15	15	1	14	-	-	-
		i	37	37	14	23	-	-	-
Musikerziehung									
	Diplom (U) und entsprechende Ab- schlussprüfungen	m	28	28	25	3	-	-	-
		w	48	48	43	5	-	-	-
		i	76	76	68	8	-	-	-
	Promotionen	m	5	5	4	1	-	-	-
		w	2	2	2	-	-	-	-
		i	7	7	6	1	-	-	-
	Staatliche Lehramts- prüfungen (LA) Grund- und Hauptschulen	m	32	31	30	1	1	1	-
		w	193	192	189	3	1	1	-
		i	225	223	219	4	2	2	-
	Stufenübergr. LA Grund./Sekund I Primarstufe	m	1	1	1	-	-	-	-
		w	7	7	7	-	-	-	-
		i	8	8	8	-	-	-	-

# Prüfungsjahr 2002

## 1 Abgelegte Prüfungen nach Fächergruppen, Studienbereichen, 1. Studienfach und Prüfungsgruppen

Fachgruppe Studienbereich 1. Studienfach	Prüfungsgruppe	Ge- schl.	Abgelegte Prüfungen insgesamt	Davon					
				bestanden			endgültig nicht bestanden		
				zusammen	Deutsche	Ausländer	zusammen	Deutsche	Ausländer
	LA Realschulen/ Sekundarstufe I	m	53	52	52	-	1	1	-
		w	89	88	87	1	1	1	-
		i	142	140	139	1	2	2	-
	Stufenübergr. LA Sekundarstufe II und I	m	6	6	6	-	-	-	-
		w	6	6	6	-	-	-	-
		i	12	12	12	-	-	-	-
	LA Gymnasien/ Sekundarstufe II, allgem. Schulen	m	124	124	124	-	-	-	-
		w	128	127	127	-	1	1	-
		i	252	251	251	-	1	1	-
	LA Sonderschulen	m	2	2	2	-	-	-	-
		w	12	12	12	-	-	-	-
		i	14	14	14	-	-	-	-
	LA Berufl. Schulen/ Sekundarstufe II, berufl. Schulen	m	2	2	2	-	-	-	-
		w	-	-	-	-	-	-	-
		i	2	2	2	-	-	-	-
	Künstlerischer Abschluss	m	156	144	119	25	12	3	9
		w	305	284	214	70	21	5	16
		i	461	428	333	95	33	8	25
	Fachhochschul- abschluss	m	13	13	12	1	-	-	-
		w	28	28	27	1	-	-	-
		i	41	41	39	2	-	-	-
	Sonstiger Abschluss	m	8	7	4	3	1	1	-
		w	19	18	12	6	1	-	1
		i	27	25	16	9	2	1	1
	Studienfach zusammen	m	430	415	381	34	15	6	9
		w	837	812	726	86	25	8	17
		i	1 267	1 227	1 107	120	40	14	26
Musikwissenschaft/-geschichte									
	Diplom (U) und entsprechende Ab- schlussprüfungen	m	90	90	86	4	-	-	-
		w	119	117	109	8	2	1	1
		i	209	207	195	12	2	1	1
	Promotionen	m	40	40	38	2	-	-	-
		w	27	27	20	7	-	-	-
		i	67	67	58	9	-	-	-
	LA Gymnasien/ Sekundarstufe II, allgem. Schulen	m	1	1	1	-	-	-	-
		w	3	3	3	-	-	-	-
		i	4	4	4	-	-	-	-
	Künstlerischer Abschluss	m	1	1	1	-	-	-	-
		w	8	8	5	3	-	-	-
		i	9	9	6	3	-	-	-
	Studienfach zusammen	m	132	132	126	6	-	-	-
		w	157	155	137	18	2	1	1
		i	289	287	263	24	2	1	1
Orchestermusik									
	Diplom (U) und entsprechende Ab- schlussprüfungen	m	2	2	-	2	-	-	-
		w	5	5	4	1	-	-	-
		i	7	7	4	3	-	-	-
	Künstlerischer Abschluss	m	102	100	62	38	2	-	2
		w	126	124	78	46	2	1	1
		i	228	224	140	84	4	1	3
	Sonstiger Abschluss	m	-	-	-	-	-	-	-
		w	1	1	1	-	-	-	-
		i	1	1	1	-	-	-	-
	Studienfach zusammen	m	104	102	62	40	2	-	2
		w	132	130	83	47	2	1	1
		i	236	232	145	87	4	1	3

Prüfungsjahr 2002

1 Abgelegte Prüfungen nach Fächergruppen, Studienbereichen, 1. Studienfach und Prüfungsgruppen

Facherguppe Studienbereich 1 Studienfach	Prüfungsgruppe	Ge- schl.	Abgelegte Prüfungen insgesamt	Davon					
				bestanden			endgültig nicht bestanden		
				zusammen	Deutsche	Ausländer	zusammen	Deutsche	Ausländer
Tonmeister									
	Diplom (U) und entsprechende Ab- schlussprüfungen	m	5	5	5	-	-	-	-
		w	-	-	-	-	-	-	-
		i	5	5	5	-	-	-	-
	Künstlerischer Abschluss	m	7	7	6	1	-	-	-
		w	1	1	1	-	-	-	-
		i	8	8	7	1	-	-	-
Studienfach zusammen		m	12	12	11	1	-	-	-
		w	1	1	1	-	-	-	-
		i	13	13	12	1	-	-	-
Studienbereich zusammen		m	1 431	1 408	1 051	357	23	10	13
		w	2 073	2 040	1 424	616	33	11	22
		i	3 504	3 448	2 475	973	56	21	35
Kunst, Kunstwissenschaft zusammen		m	3 425	3 388	2 864	524	37	24	13
		w	6 096	6 055	5 161	894	41	17	24
		i	9 521	9 443	8 025	1 418	78	41	37
Insgesamt		m	112 147	110 551	102 147	8 404	1 596	1 414	182
		w	99 092	98 055	91 350	6 705	1 037	924	113
		i	211 239	208 606	193 497	15 109	2 633	2 338	295

Prüfungsjahr 2002

2 Bestandene Prüfungen nach Hochschularten, zuletzt besuchter Hochschule und Prüfungsgruppen

Land ..... Hochschule	Insgesamt		Davon											
			Diplom (U) und entsprechende Abschluss- prüfungen <sup>1)</sup>		Promotionen		Lehramts- prüfungen		Fachhoch- schulabschluss		Bachelor- abschluss		Master- abschluss	
	insg.	weibl.	zus.	weibl.	zus.	weibl.	zus.	weibl.	zus.	weibl.	zus.	weibl.	zus.	weibl.
Universitäten														
Baden-Württemberg .....	16 349	6 700	10 913	4 539	3 718	1 232	1 458	844	-	-	36	16	224	69
U Freiburg i Br .....	2 743	1 302	1 633	791	703	266	386	236	-	-	-	-	21	9
U Heidelberg .....	3 432	1 643	1 807	942	1 330	522	287	174	-	-	-	-	8	5
U Hohenheim .....	673	307	530	248	70	28	13	7	-	-	28	13	32	11
U Karlsruhe .....	1 829	398	1 451	294	281	51	84	50	-	-	1	-	12	3
U Konstanz .....	946	381	635	262	154	44	149	74	-	-	2	-	6	1
U Mannheim .....	1 248	513	1 071	444	105	28	71	40	-	-	1	1	-	-
U Stuttgart .....	1 880	468	1 290	315	407	57	148	88	-	-	-	-	35	8
U Tübingen .....	2 693	1 344	1 993	1 031	386	147	279	155	-	-	2	2	33	9
U Ulm .....	849	331	491	208	282	89	41	20	-	-	2	-	33	14
Intern. University in Germany, Bruchsal (Priv. wiss. H) .....	8	3	-	-	-	-	-	-	-	-	-	-	8	3
Internationale Hochschule Calw (Priv. wiss. H) ..	3	3	3	3	-	-	-	-	-	-	-	-	-	-
AKAD, Wirt.- u. Sozialwiss. H Lahr (Priv. Fern-H) .....	9	1	9	1	-	-	-	-	-	-	-	-	-	-
Stuttgart, Inst. of Manag. and Technologie (Priv.wiss.H) ..	36	6	-	-	-	-	-	-	-	-	-	-	36	6
Bayern .....	21 644	10 665	13 268	6 235	3 521	1 281	4 248	2 881	364	176	121	59	122	33
U Augsburg .....	1 572	846	955	465	117	34	436	321	-	-	59	23	5	3
U Bamberg .....	1 002	587	517	267	77	27	301	217	105	74	2	2	-	-
U Bayreuth .....	975	392	628	232	137	29	186	113	-	-	24	18	-	-
Kath. U Eichstätt-Ingolstadt .....	548	341	275	139	16	8	143	102	114	92	-	-	-	-
U Erlangen-Nürnberg .....	2 927	1 377	1 742	818	606	187	530	356	-	-	10	5	39	11
U München .....	5 735	3 295	3 778	2 163	1 062	492	888	633	-	-	-	-	7	7
TU München .....	2 796	931	1 880	645	598	173	222	92	43	10	11	2	42	9
U der Bundeswehr München ..	510	-	393	-	15	-	-	-	102	-	-	-	-	-
H für Politik München .....	39	16	39	16	-	-	-	-	-	-	-	-	-	-
U Passau .....	803	459	572	309	50	16	181	134	-	-	-	-	-	-
U Regensburg .....	2 109	1 098	1 102	529	310	98	683	462	-	-	14	9	-	-
U Würzburg .....	2 628	1 323	1 387	652	533	217	678	451	-	-	1	-	29	3
Berlin .....	10 626	5 559	7 621	4 005	2 013	850	919	668	11	-	18	13	44	23
FU Berlin .....	4 427	2 533	3 193	1 869	896	439	316	215	-	-	2	1	20	9
TU Berlin .....	2 361	866	1 858	663	295	69	197	134	11	-	-	-	-	-
Humboldt-Universität Berlin .....	3 706	2 096	2 438	1 409	822	342	406	319	-	-	16	12	24	14
ESCP-EAP Europäische Wirtschaftshochschule Berlin .....	132	64	132	64	-	-	-	-	-	-	-	-	-	-
Brandenburg .....	1 651	938	1 064	586	200	73	281	226	-	-	26	9	80	44
Brandenburgische TU, Cottbus ..	353	129	263	97	33	6	-	-	-	-	25	9	32	17
Europa-U Viadrina Frankfurt (Oder) ..	291	184	250	160	21	11	-	-	-	-	-	-	20	13
U Potsdam .....	1 007	625	551	329	146	56	281	226	-	-	1	-	28	14
Bremen .....	1 639	901	964	545	245	74	358	252	-	-	-	-	72	30
U Bremen .....	1 639	901	964	545	245	74	358	252	-	-	-	-	72	30
Hamburg .....	5 188	2 360	3 493	1 524	1 047	408	612	419	-	-	-	-	36	9
U Hamburg .....	4 233	2 141	2 574	1 314	1 047	408	612	419	-	-	-	-	-	-
TU Hamburg-Harburg ..	285	50	249	41	-	-	-	-	-	-	-	-	36	9
U der Bundeswehr Hamburg ..	321	-	321	-	-	-	-	-	-	-	-	-	-	-
H für Wirtschaft und Politik Hamburg .....	349	169	349	169	-	-	-	-	-	-	-	-	-	-
Hessen .....	9 097	4 556	6 067	2 898	1 679	653	1 345	1 003	-	-	-	-	6	2
TU Darmstadt .....	1 387	338	1 051	257	271	55	59	24	-	-	-	-	6	2
U Frankfurt a.M. ....	3 250	1 738	2 172	1 106	510	197	568	435	-	-	-	-	-	-
U Gießen .....	2 214	1 359	1 279	757	448	218	487	384	-	-	-	-	-	-
U Marburg .....	1 930	1 017	1 259	677	440	180	231	160	-	-	-	-	-	-
Priv. wiss. H Oestrich-Winkel (E.B.S.) .....	316	104	306	101	10	3	-	-	-	-	-	-	-	-
Mecklenburg-Vorpommern .....	1 784	992	1 261	713	365	149	148	122	-	-	10	8	-	-
U Greifswald .....	627	389	428	291	144	59	47	32	-	-	8	7	-	-
U Rostock .....	1 157	603	833	422	221	90	101	90	-	-	2	1	-	-

1) Einschließlich der Prüfungsgruppen "Künstlerischer Abschluss" und "Sonstiger Abschluss" (siehe hierzu auch Übersicht 2 im Anhang).



Prüfungsjahr 2002

2 Bestandene Prüfungen nach Hochschularten, zuletzt besuchter Hochschule und Prüfungsgruppen

Land ----- Hochschule	Insgesamt		Davon											
			Diplom (U) und entsprechende Abschluss- prüfungen <sup>1)</sup>		Promotionen		Lehramts- prüfungen		Fachhoch- schulabschluss		Bachelor- abschluss		Master- abschluss	
	insg.	weibl.	zus.	weibl.	zus.	weibl.	zus.	weibl.	zus.	weibl.	zus.	weibl.	zus.	weibl.
Universitäten														
Niedersachsen .....	10 944	5 519	7 013	3 421	1 979	750	1 768	1 270	-	-	86	39	98	39
TU Braunschweig .....	1 258	494	899	363	245	58	111	73	-	-	-	-	3	-
TU Clausthal .....	230	41	159	30	70	10	-	-	-	-	1	1	-	-
U Göttingen .....	2 706	1 259	1 718	817	643	260	218	132	-	-	34	13	93	37
U Hannover .....	2 436	1 125	1 582	699	337	88	508	336	-	-	8	1	1	1
Medizinische H Hannover .....	689	342	404	215	285	127	-	-	-	-	-	-	-	-
Tierärztliche H Hannover .....	348	275	185	144	163	131	-	-	-	-	-	-	-	-
U Hildesheim .....	391	333	220	177	-	-	171	156	-	-	-	-	-	-
U Lüneburg .....	800	523	623	377	10	2	167	144	-	-	-	-	-	-
U Oldenburg .....	851	435	562	286	113	43	174	106	-	-	2	-	-	-
U Osnabrück .....	1 002	525	564	258	104	28	292	214	-	-	41	24	1	1
H Vechta .....	233	167	97	55	9	3	127	109	-	-	-	-	-	-
Nordrhein-Westfalen .....	24 121	12 063	15 139	7 260	4 332	1 478	4 579	3 284	-	-	61	40	10	1
TH Aachen .....	2 672	884	1 817	624	705	168	140	91	-	-	-	-	10	1
U Bielefeld .....	1 657	922	1 028	552	236	85	393	285	-	-	-	-	-	-
U Bochum .....	2 476	1 128	1 708	793	532	188	236	147	-	-	-	-	-	-
U Bonn .....	3 251	1 604	2 412	1 224	602	217	237	163	-	-	-	-	-	-
U Dortmund .....	1 844	911	1 015	394	193	33	636	484	-	-	-	-	-	-
U Düsseldorf .....	1 866	1 018	1 221	719	440	165	144	94	-	-	61	40	-	-
U Köln .....	4 861	2 710	2 627	1 364	756	289	1 478	1 057	-	-	-	-	-	-
Deutsche Sporthochschule Köln .....	586	250	505	210	18	8	63	32	-	-	-	-	-	-
U Münster .....	4 723	2 554	2 684	1 329	787	294	1 252	931	-	-	-	-	-	-
Priv. wiss. H Witten-Herdecke .....	185	82	122	51	63	31	-	-	-	-	-	-	-	-
Rheinland-Pfalz .....	6 068	3 313	4 069	2 184	828	304	1 111	813	-	-	-	-	60	12
U Kaiserslautern .....	851	261	694	229	113	19	44	13	-	-	-	-	-	-
U Koblenz-Landau .....	1 025	758	292	183	14	6	719	569	-	-	-	-	-	-
U Mainz .....	2 863	1 603	2 058	1 217	576	238	229	148	-	-	-	-	-	-
H für Verwaltungswissenschaften Speyer .....	66	27	55	23	11	4	-	-	-	-	-	-	-	-
U Trier .....	1 109	634	894	516	96	35	119	83	-	-	-	-	-	-
Vallendar, Priv. wiss. H für Unternehmensführung .....	154	30	76	16	18	2	-	-	-	-	-	-	60	12
Saarland .....	1 854	871	1 350	678	325	98	174	94	-	-	-	-	5	1
U des Saarlandes Saarbrücken .....	1 854	871	1 350	678	325	98	174	94	-	-	-	-	5	1
Sachsen .....	6 747	3 472	4 987	2 559	1 004	376	625	485	-	-	53	33	78	19
TU Chemnitz .....	569	270	388	190	80	15	101	65	-	-	-	-	-	-
TU Dresden .....	3 042	1 415	2 259	1 041	424	142	248	185	-	-	53	33	58	14
TU Bergakademie Freiberg .....	357	136	297	120	60	16	-	-	-	-	-	-	-	-
U Leipzig .....	2 633	1 601	1 920	1 163	436	203	276	235	-	-	-	-	1	-
Internationales Hochschulinstitut Zittau .....	49	29	49	29	-	-	-	-	-	-	-	-	-	-
Handelshochschule Leipzig (Priv. H) .....	97	21	74	16	4	-	-	-	-	-	-	-	19	5
Sachsen-Anhalt .....	2 195	1 247	1 220	672	474	196	383	318	-	-	64	37	54	24
U Halle .....	1 560	958	939	554	301	131	313	269	-	-	-	-	7	4
U Magdeburg .....	635	289	281	118	173	65	70	49	-	-	64	37	47	20
Schleswig-Holstein .....	3 053	1 667	1 686	915	629	255	630	443	-	-	79	48	29	6
U Flensburg .....	226	167	33	23	4	1	189	143	-	-	-	-	-	-
U Kiel .....	2 470	1 318	1 455	784	466	180	441	300	-	-	79	48	29	6
Medizinische U Lübeck .....	357	182	198	108	159	74	-	-	-	-	-	-	-	-
Thüringen .....	2 862	1 487	1 971	979	470	180	332	264	-	-	79	60	10	4
U Erfurt .....	406	347	111	95	-	-	216	192	-	-	79	60	-	-
TU Ilmenau .....	353	58	314	57	39	1	-	-	-	-	-	-	-	-
U Jena .....	1 524	821	1 005	575	408	177	111	69	-	-	-	-	-	-
Bauhaus-U Weimar .....	579	261	541	252	23	2	5	3	-	-	-	-	10	4
Zusammen...	125 822	62 310	82 086	39 713	22 829	8 357	18 971	13 386	375	176	633	362	928	316

1) Einschließlich der Prüfungsgruppen "Künstlerischer Abschluss" und "Sonstiger Abschluss" (siehe hierzu auch Übersicht 2 im Anhang).

Prüfungsjahr 2002

2 Bestandene Prüfungen nach Hochschularten, zuletzt besuchter Hochschule und Prüfungsgruppen

Land ----- Hochschule	Insgesamt		Davon											
			Diplom (U) und entsprechende Abschluss- prüfungen <sup>1)</sup>		Promotionen		Lehramts- prüfungen		Fachhoch- schulabschluss		Bachelor- abschluss		Master- abschluss	
	insg.	weibl.	zus.	weibl.	zus.	weibl.	zus.	weibl.	zus.	weibl.	zus.	weibl.	zus.	weibl.
<b>Gesamthochschulen</b>														
Hessen	1 620	795	1 228	547	107	28	261	198	-	-	-	-	24	22
U-GH Kassel	1 620	795	1 228	547	107	28	261	198	-	-	-	-	24	22
Nordrhein-Westfalen	6 965	3 139	4 199	1 612	682	209	1 409	1 064	537	191	103	48	35	15
U-GH Duisburg	790	313	530	205	103	24	107	69	15	2	4	-	31	13
U-GH Essen	1 786	956	888	388	257	107	457	352	184	109	-	-	-	-
Fernuniversität-GH Hagen	944	361	813	305	56	13	-	-	-	-	75	43	-	-
U-GH Paderborn	1 269	527	684	237	89	24	301	216	167	43	24	5	4	2
U-GH Siegen	1 033	440	576	207	84	15	238	182	135	36	-	-	-	-
U-GH Wuppertal	1 143	542	708	270	93	26	306	245	36	1	-	-	-	-
Zusammen...	8 585	3 934	5 427	2 159	789	237	1 670	1 262	537	191	103	48	59	37
<b>Pädagogische Hochschulen</b>														
Baden-Württemberg	2 724	2 162	115	87	26	17	2 583	2 058	-	-	-	-	-	-
PH Freiburg i. Br.	533	416	82	59	9	3	442	354	-	-	-	-	-	-
PH Heidelberg	692	558	-	-	10	9	682	549	-	-	-	-	-	-
PH Karlsruhe	322	277	-	-	2	1	320	276	-	-	-	-	-	-
PH Ludwigsburg	597	464	31	26	3	2	563	436	-	-	-	-	-	-
PH Schwabisch Gmünd	197	156	2	2	1	1	194	153	-	-	-	-	-	-
PH Weingarten	383	291	-	-	1	1	382	290	-	-	-	-	-	-
Zusammen...	2 724	2 162	115	87	26	17	2 583	2 058	-	-	-	-	-	-
<b>Theologische Hochschulen</b>														
Baden-Württemberg	4	3	3	2	1	1	-	-	-	-	-	-	-	-
H für jüdische Studien Heidelberg	4	3	3	2	1	1	-	-	-	-	-	-	-	-
Bayern	42	9	35	9	7	-	-	-	-	-	-	-	-	-
Phil.-Theol. H Benediktbeuern (rk)	6	-	6	-	-	-	-	-	-	-	-	-	-	-
H für Philosophie München (rk)	22	5	17	5	5	-	-	-	-	-	-	-	-	-
Augustana-H Neuendettelsau (ev)	14	4	12	4	2	-	-	-	-	-	-	-	-	-
Hessen	47	6	43	5	4	1	-	-	-	-	-	-	-	-
Phil.-Theol. H Frankfurt a.M. (rk)	26	6	22	5	4	1	-	-	-	-	-	-	-	-
Theol. Fakultät Fulda (rk)	18	-	18	-	-	-	-	-	-	-	-	-	-	-
Luth.-Theol. H Oberursel (ev)	3	-	3	-	-	-	-	-	-	-	-	-	-	-
Nordrhein-Westfalen	51	12	42	10	9	2	-	-	-	-	-	-	-	-
Kirchliche H Bethel (ev)	1	1	1	1	-	-	-	-	-	-	-	-	-	-
Phil.-Theol. H Münster (rk)	4	-	4	-	-	-	-	-	-	-	-	-	-	-
Theol. Fakultät Paderborn (rk)	22	5	19	5	3	-	-	-	-	-	-	-	-	-
Phil.-Theol. H St. Augustin (rk)	12	1	11	1	1	-	-	-	-	-	-	-	-	-
Kirchliche H Wuppertal (ev)	12	5	7	3	5	2	-	-	-	-	-	-	-	-
Rheinland-Pfalz	26	12	21	12	5	-	-	-	-	-	-	-	-	-
Theol. Fakultät Trier	15	7	13	7	2	-	-	-	-	-	-	-	-	-
Theol. H Vallendar	11	5	8	5	3	-	-	-	-	-	-	-	-	-
Sachsen-Anhalt	24	4	24	4	-	-	-	-	-	-	-	-	-	-
Theol. H Friedensburg	24	4	24	4	-	-	-	-	-	-	-	-	-	-
Thüringen	12	1	11	1	-	-	1	-	-	-	-	-	-	-
Theol. Fakultät Erfurt (rk)	12	1	11	1	-	-	1	-	-	-	-	-	-	-
Zusammen...	206	47	179	43	26	4	1	-	-	-	-	-	-	-

1) Einschließlich der Prüfungsgruppen "Künstlerischer Abschluss" und "Sonstiger Abschluss" (siehe hierzu auch Übersicht 2 im Anhang).

# Prüfungsjahr 2002

## 2 Bestandene Prüfungen nach Hochschularten, zuletzt besuchter Hochschule und Prüfungsgruppen

Land ----- Hochschule	Insgesamt		Davon											
			Diplom (U) und entsprechende Abschluss- prüfungen <sup>1)</sup>		Promotionen		Lehramts- prüfungen		Fachhoch- schulabschluss		Bachelor- abschluss		Master- abschluss	
	insg.	weibl.	zus.	weibl.	zus.	weibl.	zus.	weibl.	zus.	weibl.	zus.	weibl.	zus.	weibl.
<b>Kunsthochschulen</b>														
Baden-Württemberg .....	558	336	533	321	-	-	25	15	-	-	-	-	-	-
Staatl. H für Musik Freiburg i.Br. ....	66	43	66	43	-	-	-	-	-	-	-	-	-	-
Staatl. H für Musik u. Darst. Kunst Heidelberg-Mannheim ..	146	94	146	94	-	-	-	-	-	-	-	-	-	-
Staatl. H für Gestaltung Karlsruhe .....	11	7	11	7	-	-	-	-	-	-	-	-	-	-
Staatl. H für Musik Karlsruhe .....	64	35	63	35	-	-	1	-	-	-	-	-	-	-
Staatl. Akademie der Bildenden Künste Stuttgart .....	84	45	67	34	-	-	17	11	-	-	-	-	-	-
Staatl. H für Musik und Darstellende Kunst Stuttgart .....	150	89	143	85	-	-	7	4	-	-	-	-	-	-
Staatl. H für Musik Trossingen .. ..	37	23	37	23	-	-	-	-	-	-	-	-	-	-
Bayern .....	538	296	435	232	-	-	101	64	-	-	2	-	-	-
Akademie der Bildenden Künste München .....	35	24	12	8	-	-	23	16	-	-	-	-	-	-
H für Fernsehen und Film München .. ..	37	15	37	15	-	-	-	-	-	-	-	-	-	-
H für Musik und Theater München .....	183	87	139	60	-	-	42	27	-	-	2	-	-	-
Akademie der Bildenden Künste Nürnberg .....	35	21	14	9	-	-	21	12	-	-	-	-	-	-
H für Musik Nürnberg-Augsburg .....	97	58	97	58	-	-	-	-	-	-	-	-	-	-
H für Musik Würzburg .. ..	145	87	130	78	-	-	15	9	-	-	-	-	-	-
H für evang. Kirchenmusik Bayreuth .....	6	4	6	4	-	-	-	-	-	-	-	-	-	-
Berlin .....	723	442	633	374	-	-	86	64	-	-	-	-	4	4
Universität der Künste Berlin .....	488	296	402	232	-	-	86	64	-	-	-	-	-	-
Kunsthochschule Berlin .. ..	100	73	96	69	-	-	-	-	-	-	-	-	4	4
H für Musik Berlin .. ..	91	47	91	47	-	-	-	-	-	-	-	-	-	-
H für Schauspielkunst Berlin .....	44	26	44	26	-	-	-	-	-	-	-	-	-	-
Brandenburg .....	68	34	45	26	-	-	-	-	23	8	-	-	-	-
H für Film und Fernsehen in Potsdam-Babelsberg .....	68	34	45	26	-	-	-	-	23	8	-	-	-	-
Bremen .....	96	56	96	56	-	-	-	-	-	-	-	-	-	-
H für Kunst Bremen .. ..	96	56	96	56	-	-	-	-	-	-	-	-	-	-
Hamburg .....	184	81	184	81	-	-	-	-	-	-	-	-	-	-
H für Bildende Künste Hamburg .....	112	49	112	49	-	-	-	-	-	-	-	-	-	-
H für Musik und Theater Hamburg .....	72	32	72	32	-	-	-	-	-	-	-	-	-	-
Hessen .....	175	94	159	90	-	-	16	4	-	-	-	-	-	-
H für Bildende Künste Frankfurt a.M. (Stadelschule) .....	17	7	17	7	-	-	-	-	-	-	-	-	-	-
H für Musik und Darstellende Kunst Frankfurt a.M. ....	98	55	82	51	-	-	16	4	-	-	-	-	-	-
H für Gestaltung Offenbach .....	60	32	60	32	-	-	-	-	-	-	-	-	-	-
Mecklenburg-Vorpommern .. ..	54	30	51	28	-	-	3	2	-	-	-	-	-	-
Rostock, H für Musik und Theater .....	54	30	51	28	-	-	3	2	-	-	-	-	-	-
Niedersachsen .....	234	134	200	113	5	3	28	18	-	-	-	-	1	-
H für Bildende Kunst Braunschweig .. ..	98	54	94	51	1	1	3	2	-	-	-	-	-	-
H für Musik und Theater Hannover .. ..	136	80	106	62	4	2	25	16	-	-	-	-	1	-
Nordrhein-Westfalen .. ..	856	494	854	492	-	-	2	2	-	-	-	-	-	-
H für Musik Detmold .. ..	201	113	201	113	-	-	-	-	-	-	-	-	-	-
Kunstakademie Düsseldorf .....	67	35	65	33	-	-	2	2	-	-	-	-	-	-
Robert-Schumann-H Düsseldorf .....	139	78	139	78	-	-	-	-	-	-	-	-	-	-
Folkwang-Hochschule Essen .....	124	74	124	74	-	-	-	-	-	-	-	-	-	-
KH für Medien Köln .....	47	18	47	18	-	-	-	-	-	-	-	-	-	-
H für Musik Köln .. ..	260	164	260	164	-	-	-	-	-	-	-	-	-	-
Kunstakademie Münster .. ..	18	12	18	12	-	-	-	-	-	-	-	-	-	-

1) Einschließlich der Prüfungsgruppen "Künstlerischer Abschluss" und "Sonstiger Abschluss" (siehe hierzu auch Übersicht 2 im Anhang).

Prüfungsjahr 2002

2 Bestandene Prüfungen nach Hochschularten, zuletzt besuchter Hochschule und Prüfungsgruppen

Land ..... Hochschule	Insgesamt		Davon											
			Diplom (U) und entsprechende Abschluss- prüfungen <sup>1)</sup>		Promotionen		Lehramts- prüfungen		Fachhoch- schulabschluss		Bachelor- abschluss		Master- abschluss	
	insg.	weibl.	zus.	weibl.	zus.	weibl.	zus.	weibl.	zus.	weibl.	zus.	weibl.	zus.	weibl.
<b>Kunsthochschulen</b>														
Saarland .....	77	43	77	43	-	-	-	-	-	-	-	-	-	-
H des Saarlandes für Musik und Theater, Saarbrücken .....	50	25	50	25	-	-	-	-	-	-	-	-	-	-
H der Bildenden Künste Saarbrücken .....	27	18	27	18	-	-	-	-	-	-	-	-	-	-
Sachsen .....	471	285	441	260	-	-	2	1	28	24	-	-	-	-
H für Bildende Künste Dresden .....	115	86	87	62	-	-	-	-	28	24	-	-	-	-
H für Kirchenmusik Dresden .....	4	3	4	3	-	-	-	-	-	-	-	-	-	-
H für Musik Dresden .....	95	45	93	44	-	-	2	1	-	-	-	-	-	-
Palucca Schule Dresden-Hochschule für Tanz .....	13	13	13	13	-	-	-	-	-	-	-	-	-	-
H für Graphik und Buchkunst Leipzig .....	85	47	85	47	-	-	-	-	-	-	-	-	-	-
H für Musik und Theater Leipzig .....	157	89	157	89	-	-	-	-	-	-	-	-	-	-
H für Kirchenmusik der ev. Kirche der schles. Oberlausitz .....	2	2	2	2	-	-	-	-	-	-	-	-	-	-
Sachsen-Anhalt .....	123	74	123	74	-	-	-	-	-	-	-	-	-	-
H für Kunst und Design Halle-Burg Giebichenstein .....	116	72	116	72	-	-	-	-	-	-	-	-	-	-
Evang. H für Kirchenmusik Halle .....	7	2	7	2	-	-	-	-	-	-	-	-	-	-
Schleswig-Holstein .....	58	35	52	30	-	-	6	5	-	-	-	-	-	-
Musikhochschule Lübeck .....	58	35	52	30	-	-	6	5	-	-	-	-	-	-
Thüringen .....	143	85	134	82	-	-	9	3	-	-	-	-	-	-
H für Musik Weimar .....	143	85	134	82	-	-	9	3	-	-	-	-	-	-
<b>Zusammen..</b>	<b>4 358</b>	<b>2 519</b>	<b>4 017</b>	<b>2 302</b>	<b>5</b>	<b>3</b>	<b>278</b>	<b>178</b>	<b>51</b>	<b>32</b>	<b>2</b>	<b>-</b>	<b>5</b>	<b>4</b>

Fachhochschulen (ohne Verwaltungsfachhochschulen)

Baden-Württemberg .....	8 622	2 748	-	-	-	-	-	-	8 139	2 600	76	43	407	105
FH Aalen .....	433	107	-	-	-	-	-	-	427	106	-	-	6	1
FH Albstadt-Sigmaringen .....	244	93	-	-	-	-	-	-	243	93	-	-	1	-
FH Biberach a. d. Riss .....	191	50	-	-	-	-	-	-	191	50	-	-	-	-
FH für Sozialwesen Esslingen .....	138	118	-	-	-	-	-	-	138	118	-	-	-	-
FH für Technik Esslingen .....	651	58	-	-	-	-	-	-	619	54	-	-	32	4
FH Furtwangen .....	498	111	-	-	-	-	-	-	407	76	14	10	77	25
FH Heilbronn .....	475	162	-	-	-	-	-	-	475	162	-	-	-	-
FH Karlsruhe .....	770	151	-	-	-	-	-	-	670	112	54	28	46	11
FH Konstanz .....	429	89	-	-	-	-	-	-	426	89	-	-	3	-
FH für Sozialwesen Mannheim .....	79	56	-	-	-	-	-	-	79	56	-	-	-	-
FH für Technik und Gestaltung Mannheim .....	408	87	-	-	-	-	-	-	338	70	7	4	63	13
FH Nürtingen .....	612	241	-	-	-	-	-	-	560	224	-	-	52	17
FH Offenburg .....	240	46	-	-	-	-	-	-	197	35	-	-	43	11
FH Pforzheim .....	607	259	-	-	-	-	-	-	607	259	-	-	-	-
FH Ravensburg-Weingarten .....	196	34	-	-	-	-	-	-	170	32	-	-	26	2
FH Reutlingen .....	667	273	-	-	-	-	-	-	640	265	-	-	27	8
FH Rottenburg .....	61	13	-	-	-	-	-	-	61	13	-	-	-	-
FH Schwäbisch Gmünd .....	89	44	-	-	-	-	-	-	89	44	-	-	-	-
FH für Druck und Medien Stuttgart .....	295	156	-	-	-	-	-	-	291	152	-	-	4	4
FH für Technik Stuttgart .....	322	104	-	-	-	-	-	-	297	97	-	-	25	7
Fachhochschule Stuttgart-Hochschule der Medien .....	134	50	-	-	-	-	-	-	132	48	-	-	2	2
FH Ulm .....	343	43	-	-	-	-	-	-	343	43	-	-	-	-
FH Berufshilfswerk d. Stiftung Reha. Heidelberg .....	201	71	-	-	-	-	-	-	201	71	-	-	-	-
Priv. FH Isny .....	68	26	-	-	-	-	-	-	68	26	-	-	-	-
H für Berufstätige (Priv. Fem-FH) Lahr .....	108	45	-	-	-	-	-	-	108	45	-	-	-	-
FH Schwäbisch Hall, HS für Gestaltung .....	1	1	-	-	-	-	-	-	-	-	1	1	-	-
Priv. FH für Kunsttherapie Nürtingen .....	55	49	-	-	-	-	-	-	55	49	-	-	-	-
Priv. FH für Gestaltung Stuttgart (Merz-Akademie) .....	27	15	-	-	-	-	-	-	27	15	-	-	-	-
FH der evang. Landeskirche in Baden, Freiburg i.Br. ....	62	40	-	-	-	-	-	-	62	40	-	-	-	-
Ev. FH Reutlingen-Ludwigsburg für Soz., Relig., Diakonie .....	92	57	-	-	-	-	-	-	92	57	-	-	-	-
Kath. FH Freiburg i.Br. ....	126	99	-	-	-	-	-	-	126	99	-	-	-	-

1) Einschließlich der Prüfungsgruppen "Künstlerischer Abschluss" und "Sonstiger Abschluss" (siehe hierzu auch Übersicht 2 im Anhang).

# Prüfungsjahr 2002

## 2 Bestandene Prüfungen nach Hochschularten, zuletzt besuchter Hochschule und Prüfungsgruppen

Land ----- Hochschule	Insgesamt		Davon											
			Diplom (U) und entsprechende Abschluss- prüfungen <sup>1)</sup>		Promotionen		Lehramts- prüfungen		Fachhoch- schulabschluss		Bachelor- abschluss		Master- abschluss	
	insg.	weibl.	zus.	weibl.	zus.	weibl.	zus.	weibl.	zus.	weibl.	zus.	weibl.	zus.	weibl.
Fachhochschulen (ohne Verwaltungsfachhochschulen)														
Bayern .....	8 409	3 177	-	-	-	-	-	-	8 242	3 126	19	11	148	40
FH Amberg-Weiden .....	132	28	-	-	-	-	-	-	132	28	-	-	-	-
FH Ansbach .....	75	38	-	-	-	-	-	-	75	38	-	-	-	-
FH Aschaffenburg .....	89	33	-	-	-	-	-	-	89	33	-	-	-	-
FH Augsburg .....	478	164	-	-	-	-	-	-	478	164	-	-	-	-
FH Coburg .....	368	157	-	-	-	-	-	-	368	157	-	-	-	-
FH Deggendorf .....	192	75	-	-	-	-	-	-	174	64	18	11	-	-
FH Hof .....	129	64	-	-	-	-	-	-	129	64	-	-	-	-
FH Ingolstadt .....	124	33	-	-	-	-	-	-	122	32	1	-	1	1
FH Kempten .....	268	117	-	-	-	-	-	-	268	117	-	-	-	-
FH Landshut .....	357	142	-	-	-	-	-	-	316	137	-	-	41	5
FH München .....	1 861	651	-	-	-	-	-	-	1 836	643	-	-	25	8
FH Neu-Ulm .....	194	53	-	-	-	-	-	-	144	42	-	-	50	11
FH Nürnberg .....	1 017	349	-	-	-	-	-	-	986	334	-	-	31	15
FH Regensburg .....	656	223	-	-	-	-	-	-	656	223	-	-	-	-
FH Rosenheim .....	861	228	-	-	-	-	-	-	861	228	-	-	-	-
FH Weihenstephan .....	404	169	-	-	-	-	-	-	404	169	-	-	-	-
FH Würzburg-Schweinfurt .....	699	285	-	-	-	-	-	-	699	285	-	-	-	-
Europ. Betriebswirt.- Akademie München (Priv. FH) .....	30	9	-	-	-	-	-	-	30	9	-	-	-	-
Kath. Stiftungs FH München .....	316	234	-	-	-	-	-	-	316	234	-	-	-	-
Evang. FH Nürnberg .....	159	125	-	-	-	-	-	-	159	125	-	-	-	-
Berlin .....	3 697	1 530	39	30	-	-	-	-	3 372	1 397	22	4	264	99
Technische FH Berlin .....	1 217	346	-	-	-	-	-	-	1 163	339	21	4	33	3
FH für Technik und Wirtschaft Berlin .....	1 293	451	-	-	-	-	-	-	1 274	441	-	-	19	10
FH für Wirtschaft Berlin .....	558	310	39	30	-	-	-	-	453	247	-	-	66	33
FH für Sozialarbeit und Sozialpädagogik Berlin .....	182	130	-	-	-	-	-	-	182	130	-	-	-	-
Steinbeis-H Berlin (Priv. FH) .....	147	53	-	-	-	-	-	-	-	-	1	-	146	53
Evang. FH für Sozialarbeit und Sozialpädagogik Berlin .....	179	148	-	-	-	-	-	-	179	148	-	-	-	-
Kath. FH Berlin .....	121	92	-	-	-	-	-	-	121	92	-	-	-	-
Brandenburg .....	1 386	639	-	-	-	-	-	-	1 357	632	18	4	11	3
FH Brandenburg ... ..	142	38	-	-	-	-	-	-	131	35	-	-	11	3
FH Eberswalde .....	201	79	-	-	-	-	-	-	192	77	9	2	-	-
FH Lausitz .....	374	186	-	-	-	-	-	-	374	186	-	-	-	-
FH Potsdam .....	350	211	-	-	-	-	-	-	350	211	-	-	-	-
Technische FH Wildau .....	319	125	-	-	-	-	-	-	310	123	9	2	-	-
Bremen .....	885	330	-	-	-	-	-	-	852	316	-	-	33	14
H Bremen .....	797	315	-	-	-	-	-	-	765	301	-	-	32	14
H Bremerhaven .....	88	15	-	-	-	-	-	-	87	15	-	-	1	-
Hamburg .....	1 411	548	-	-	-	-	-	-	1 411	548	-	-	-	-
H für Angewandte Wissenschaften Hamburg (FH) ..	1 312	511	-	-	-	-	-	-	1 312	511	-	-	-	-
Priv. Fern-FH Hamburg .....	56	6	-	-	-	-	-	-	56	6	-	-	-	-
Evang. FH Hamburg .....	43	31	-	-	-	-	-	-	43	31	-	-	-	-
Hessen .....	4 501	1 727	29	4	-	-	-	-	4 347	1 703	42	7	83	13
FH Darmstadt .....	1 076	358	-	-	-	-	-	-	971	345	42	7	63	6
FH Frankfurt a.M. ... ..	886	364	-	-	-	-	-	-	886	364	-	-	-	-
FH Fulda .....	476	263	25	2	-	-	-	-	437	255	-	-	14	6
FH Gießen-Friedberg .....	689	131	4	2	-	-	-	-	685	129	-	-	-	-
FH Wiesbaden .....	990	401	-	-	-	-	-	-	990	401	-	-	-	-
Priv. FH des Bundesverb. d. Unfallvers. Bad Hersfeld .....	30	18	-	-	-	-	-	-	30	18	-	-	-	-
Priv. Fern-FH Darmstadt .....	27	-	-	-	-	-	-	-	27	-	-	-	-	-
H für Bankwirtschaft (Priv. FH) Frankfurt a.M. ....	103	28	-	-	-	-	-	-	97	27	-	-	6	1
Priv. FH Fresenius Idstein .....	41	23	-	-	-	-	-	-	41	23	-	-	-	-
Priv. FH Nordhessen .....	14	5	-	-	-	-	-	-	14	5	-	-	-	-
Evang. FH Darmstadt .....	169	136	-	-	-	-	-	-	169	136	-	-	-	-

1) Einschließlich der Prüfungsgruppen "Künstlerischer Abschluss" und "Sonstiger Abschluss" (siehe hierzu auch Übersicht 2 im Anhang)

Prüfungsjahr 2002

2 Bestandene Prüfungen nach Hochschularten, zuletzt besuchter Hochschule und Prüfungsgruppen

Land ..... Hochschule	Insgesamt		Davon										Master- abschluss	
			Diplom (U) und entsprechende Abschluss- prüfungen <sup>1)</sup>		Promotionen		Lehramts- prüfungen		Fachhoch- schulabschluss		Bachelor- abschluss			
	insg.	weibl.	zus.	weibl.	zus.	weibl.	zus.	weibl.	zus.	weibl.	zus.	weibl.	zus.	weibl.
Fachhochschulen (ohne Verwaltungsfachhochschulen)														
Mecklenburg-Vorpommern .....	1 117	519	-	-	-	-	-	-	1 103	513	5	2	9	4
FH Neubrandenburg .....	275	152	-	-	-	-	-	-	270	150	5	2	-	-
FH Stralsund .....	292	141	-	-	-	-	-	-	292	141	-	-	-	-
FH Wismar .....	550	226	-	-	-	-	-	-	541	222	-	-	9	4
Niedersachsen .....	5 735	2 524	65	38	-	-	-	-	5 569	2 445	37	33	64	8
FH Braunschweig-Wolfenbüttel .....	654	245	-	-	-	-	-	-	640	242	-	-	14	3
FH Hannover .....	705	240	-	-	-	-	-	-	701	236	4	4	-	-
FH Hildesheim/Holzminde/nGöttingen .....	1 133	566	7	2	-	-	-	-	1 097	538	29	26	-	-
FH Nordostniedersachsen .....	563	244	51	32	-	-	-	-	490	210	-	-	22	2
FH Oldenburg/Ostfriesland/Wilhelmshaven .....	1 006	362	3	-	-	-	-	-	978	357	4	3	21	2
FH Osnabrück .....	882	318	4	4	-	-	-	-	871	313	-	-	7	1
Priv. FH Göttingen .....	40	12	-	-	-	-	-	-	40	12	-	-	-	-
Freie Kunststudienstätte (Priv. FH) Ottersberg .....	107	87	-	-	-	-	-	-	107	87	-	-	-	-
Priv. FH für Wirtschaft und Technik Vechta/Diepholz .....	122	48	-	-	-	-	-	-	122	48	-	-	-	-
Evang. FH Hannover .....	312	242	-	-	-	-	-	-	312	242	-	-	-	-
Kath. FH Norddeutschland .....	211	160	-	-	-	-	-	-	211	160	-	-	-	-
Nordrhein-Westfalen .....	10 468	4 489	11	5	-	-	-	-	10 442	4 480	1	-	14	4
FH Aachen .....	691	214	-	-	-	-	-	-	690	214	1	-	-	-
FH Bielefeld .....	643	279	-	-	-	-	-	-	643	279	-	-	-	-
FH Bochum .....	477	151	-	-	-	-	-	-	477	151	-	-	-	-
FH Bonn-Rhein-Sieg .....	159	47	-	-	-	-	-	-	159	47	-	-	-	-
FH Dortmund .....	859	337	-	-	-	-	-	-	859	337	-	-	-	-
FH Düsseldorf .....	922	487	-	-	-	-	-	-	922	487	-	-	-	-
FH Gelsenkirchen .....	354	97	-	-	-	-	-	-	354	97	-	-	-	-
FH Köln .....	1 761	686	2	1	-	-	-	-	1 747	681	-	-	12	4
FH Lippe und Hoxter .....	458	153	8	4	-	-	-	-	450	149	-	-	-	-
Markische FH .....	105	10	-	-	-	-	-	-	105	10	-	-	-	-
FH Südwestfalen .....	134	14	-	-	-	-	-	-	134	14	-	-	-	-
FH Münster .....	1 167	534	1	-	-	-	-	-	1 164	534	-	-	2	-
FH Niederrhein .....	779	383	-	-	-	-	-	-	779	383	-	-	-	-
Priv. techn. FH Bochum (DMT) .....	86	10	-	-	-	-	-	-	86	10	-	-	-	-
Intern. School of Management, Dortmund (Priv. FH) .....	125	68	-	-	-	-	-	-	125	68	-	-	-	-
Priv. FH für Ökonomie u. Managem. Essen (H f. Berufst.) .....	268	88	-	-	-	-	-	-	268	88	-	-	-	-
Priv. Rheinische FH Köln .....	311	68	-	-	-	-	-	-	311	68	-	-	-	-
Priv. FH der Wirtschaft Paderborn .....	174	71	-	-	-	-	-	-	174	71	-	-	-	-
Evang. FH Rheinland-Westfalen-Lippe Bochum .....	352	277	-	-	-	-	-	-	352	277	-	-	-	-
Kath. FH Nordrhein-Westfalen .....	643	515	-	-	-	-	-	-	643	515	-	-	-	-
Rheinland-Pfalz .....	2 938	1 244	-	-	-	-	-	-	2 919	1 241	-	-	19	3
FH Bingen .....	144	31	-	-	-	-	-	-	144	31	-	-	-	-
FH Kaiserslautern .....	377	95	-	-	-	-	-	-	372	94	-	-	5	1
FH Koblenz .....	421	165	-	-	-	-	-	-	421	165	-	-	-	-
FH Ludwigshafen .....	363	143	-	-	-	-	-	-	349	141	-	-	14	2
FH Mainz .....	533	232	-	-	-	-	-	-	533	232	-	-	-	-
FH Trier .....	524	186	-	-	-	-	-	-	524	186	-	-	-	-
FH Worms .....	295	179	-	-	-	-	-	-	295	179	-	-	-	-
Evang. FH Ludwigshafen .....	145	108	-	-	-	-	-	-	145	108	-	-	-	-
Kath. FH Mainz .....	136	105	-	-	-	-	-	-	136	105	-	-	-	-
Saarland .....	470	142	-	-	-	-	-	-	470	142	-	-	-	-
H für Technik und Wirtschaft des Saarlandes Saarbrücken .....	405	92	-	-	-	-	-	-	405	92	-	-	-	-
Kath. H für Soziale Arbeit Saarbrücken .....	65	50	-	-	-	-	-	-	65	50	-	-	-	-
Sachsen .....	3 393	1 349	-	-	-	-	-	-	3 361	1 338	10	1	22	10
H Dresden .....	713	250	-	-	-	-	-	-	713	250	-	-	-	-
H Leipzig .....	709	256	-	-	-	-	-	-	702	255	7	1	-	-
H Mittweida (University of Applied Sciences) .....	554	227	-	-	-	-	-	-	529	217	3	-	22	10
H Rothenburg .....	143	38	-	-	-	-	-	-	143	38	-	-	-	-
H Zittau/Görlitz .....	538	297	-	-	-	-	-	-	538	297	-	-	-	-
Westfälische H Zwickau .....	496	171	-	-	-	-	-	-	496	171	-	-	-	-

1) Einschließlich der Prüfungsgruppen "Künstlerischer Abschluss" und "Sonstiger Abschluss" (siehe hierzu auch Übersicht 2 im Anhang).

# Prüfungsjahr 2002

## 2 Bestandene Prüfungen nach Hochschularten, zuletzt besuchter Hochschule und Prüfungsgruppen

Land ----- Hochschule	Insgesamt		Davon										Master- abschluss	
			Diplom (U) und entsprechende Abschluss- prüfungen <sup>1)</sup>		Promotionen		Lehramts- prüfungen		Fachhoch- schulabschluss		Bachelor- abschluss			
	insg.	weibl.	zus.	weibl.	zus.	weibl.	zus.	weibl.	zus.	weibl.	zus.	weibl.	zus.	weibl.
Fachhochschulen (ohne Verwaltungsfachhochschulen)														
noch Sachsen.														
FH der Deutschen Telekom AG Leipzig (Priv. H) .....	71	3	-	-	-	-	-	-	71	3	-	-	-	-
AKAD, H für Berufstätige Fachhochschule Leipzig .....	50	16	-	-	-	-	-	-	50	16	-	-	-	-
Priv. FH Oelsnitz/Vogtland .....	13	10	-	-	-	-	-	-	13	10	-	-	-	-
Evang. FH Dresden .....	89	66	-	-	-	-	-	-	89	66	-	-	-	-
Evang. FH für Religions. u. Gemeindediakonie Moritzburg .....	17	15	-	-	-	-	-	-	17	15	-	-	-	-
Sachsen-Anhalt .....	2 137	1 128	23	1	-	-	-	-	2 087	1 112	-	-	27	15
H Anhalt (FH) .....	679	353	-	-	-	-	-	-	665	347	-	-	14	6
H Harz (FH) .....	333	208	-	-	-	-	-	-	333	208	-	-	-	-
H Magdeburg-Stendal (FH) .....	678	359	-	-	-	-	-	-	676	359	-	-	2	-
FH Merseburg .....	447	208	23	1	-	-	-	-	413	198	-	-	11	9
Schleswig-Holstein .....	1 554	517	-	-	-	-	-	-	1 533	507	17	9	4	1
FH Flensburg .....	171	47	-	-	-	-	-	-	170	47	1	-	-	-
FH Westküste, Heide .....	97	36	-	-	-	-	-	-	97	36	-	-	-	-
FH Kiel .....	574	225	-	-	-	-	-	-	558	216	16	9	-	-
FH für Kunst und Gestaltung Kiel (Muthesius-H) .....	51	37	-	-	-	-	-	-	51	37	-	-	-	-
FH Lübeck .....	222	51	-	-	-	-	-	-	222	51	-	-	-	-
Priv. FH Elmshorn (Nordakademie) .....	183	55	-	-	-	-	-	-	183	55	-	-	-	-
AKAD FH Pinneberg (Priv. Fern-FH) .....	132	43	-	-	-	-	-	-	132	43	-	-	-	-
Priv. FH Wedel .....	124	23	-	-	-	-	-	-	120	22	-	-	4	1
Thüringen .....	1 111	536	-	-	-	-	-	-	1 111	536	-	-	-	-
FH Erfurt .....	489	264	-	-	-	-	-	-	489	264	-	-	-	-
FH Jena .....	406	175	-	-	-	-	-	-	406	175	-	-	-	-
FH Nordhausen .....	13	11	-	-	-	-	-	-	13	11	-	-	-	-
FH Schmalkalden .....	203	86	-	-	-	-	-	-	203	86	-	-	-	-
Zusammen...	57 834	23 147	167	78	-	-	-	-	56 315	22 636	247	114	1 105	319
Verwaltungsfachhochschulen														
Baden-Württemberg .....	841	305	-	-	-	-	-	-	841	305	-	-	-	-
FH für öffentliche Verwaltung Kehl .....	224	139	-	-	-	-	-	-	224	139	-	-	-	-
FH für Rechtspflege Schwetzingen .....	51	34	-	-	-	-	-	-	51	34	-	-	-	-
Staatl. FH für Polizei Villingen-Schwenningen .....	424	69	-	-	-	-	-	-	424	69	-	-	-	-
FH Bund für öffentliche Verwaltung .....	142	63	-	-	-	-	-	-	142	63	-	-	-	-
Bayern .....	749	274	-	-	-	-	-	-	749	274	-	-	-	-
Bayerische Beamtenfachhochschule .....	749	274	-	-	-	-	-	-	749	274	-	-	-	-
Berlin .....	682	413	-	-	-	-	-	-	650	394	-	-	32	19
FH für Verwaltung und Rechtspflege Berlin .....	487	262	-	-	-	-	-	-	455	243	-	-	32	19
FH Bund für öffentliche Verw., FB Sozialversich., Berlin .....	195	151	-	-	-	-	-	-	195	151	-	-	-	-
Brandenburg .....	151	65	-	-	-	-	-	-	151	65	-	-	-	-
FH der Polizei Brandenburg (VerwFH) in Basdorf .....	115	44	-	-	-	-	-	-	115	44	-	-	-	-
FH f. Finanzen Brandenburg(VerwFH) Königs Wusterhausen .....	36	21	-	-	-	-	-	-	36	21	-	-	-	-
Bremen .....	66	19	-	-	-	-	-	-	66	19	-	-	-	-
H für öffentliche Verwaltung Bremen .....	66	19	-	-	-	-	-	-	66	19	-	-	-	-
Hamburg .....	422	156	-	-	-	-	-	-	422	156	-	-	-	-
FH für öffentliche Verwaltung Hamburg .....	422	156	-	-	-	-	-	-	422	156	-	-	-	-

1) Einschließlich der Prüfungsgruppen "Künstlerischer Abschluss" und "Sonstiger Abschluss" (siehe hierzu auch Übersicht 2 im Anhang).

Prüfungsjahr 2002

2 Bestandene Prüfungen nach Hochschularten, zuletzt besuchter Hochschule und Prüfungsgruppen

Land ----- Hochschule	Insgesamt		Davon											
			Diplom (U) und entsprechende Abschluss- prüfungen <sup>1)</sup>		Promotionen		Lehramts- prüfungen		Fachhoch- schulabschluss		Bachelor- abschluss		Master- abschluss	
	insg.	weibl.	zus.	weibl.	zus.	weibl.	zus.	weibl.	zus.	weibl.	zus.	weibl.	zus.	weibl.
Verwaltungsfachhochschulen														
Hessen . . . . .	1 122	452	63	27	-	-	-	-	1 038	416	-	-	21	9
FH für Bibliothekswesen Frankfurt a.M. . . . .	23	15	-	-	-	-	-	-	23	15	-	-	-	-
FH für Archivwesen Marburg . . . . .	20	10	-	-	-	-	-	-	20	10	-	-	-	-
VerwFH Rotenburg . . . . .	127	87	-	-	-	-	-	-	127	87	-	-	-	-
VerwFH Wiesbaden . . . . .	900	319	63	27	-	-	-	-	816	283	-	-	21	9
FH Bund für öffentliche Verwaltung . . . . .	52	21	-	-	-	-	-	-	52	21	-	-	-	-
Mecklenburg-Vorpommern . . . . .	184	104	-	-	-	-	-	-	184	104	-	-	-	-
VerwFH Gustrow . . . . .	184	104	-	-	-	-	-	-	184	104	-	-	-	-
Niedersachsen . . . . .	877	314	-	-	-	-	-	-	877	314	-	-	-	-
Niedersächsische FH für Verwaltung und Rechtspflege . . . . .	877	314	-	-	-	-	-	-	877	314	-	-	-	-
Nordrhein-Westfalen . . . . .	2 054	1 013	-	-	-	-	-	-	2 054	1 013	-	-	-	-
FH für Rechtspflege NW, Bad Münstereifel . . . . .	58	37	-	-	-	-	-	-	58	37	-	-	-	-
FH für Finanzen NW, Nordkirchen . . . . .	281	153	-	-	-	-	-	-	281	153	-	-	-	-
FH für öffentliche Verwaltung Nordrhein-Westfalen . . . . .	1 341	648	-	-	-	-	-	-	1 341	648	-	-	-	-
FH Bund für öffentliche Verwaltung . . . . .	374	175	-	-	-	-	-	-	374	175	-	-	-	-
Rheinland-Pfalz . . . . .	513	201	-	-	-	-	-	-	513	201	-	-	-	-
FH für Finanzen Edenkoben . . . . .	61	39	-	-	-	-	-	-	61	39	-	-	-	-
FH für öffentliche Verwaltung Mayen . . . . .	362	124	-	-	-	-	-	-	362	124	-	-	-	-
FH der Deutschen Bundesbank Hachenburg . . . . .	90	38	-	-	-	-	-	-	90	38	-	-	-	-
Saarland . . . . .	76	38	-	-	-	-	-	-	76	38	-	-	-	-
FH für Verwaltung Saarbrücken . . . . .	76	38	-	-	-	-	-	-	76	38	-	-	-	-
Sachsen . . . . .	279	181	-	-	-	-	-	-	279	181	-	-	-	-
FH der sächsischen Verwaltung Meißen . . . . .	279	181	-	-	-	-	-	-	279	181	-	-	-	-
Sachsen-Anhalt . . . . .	51	20	-	-	-	-	-	-	51	20	-	-	-	-
FH der Polizei Sachsen-Anhalt, Aschersleben . . . . .	51	20	-	-	-	-	-	-	51	20	-	-	-	-
Schleswig-Holstein . . . . .	508	158	-	-	-	-	-	-	508	158	-	-	-	-
VerwFH Altenholz . . . . .	281	120	-	-	-	-	-	-	281	120	-	-	-	-
FH Bund, FB Öffentliche Sicherheit in Lubeck (Bundesgr.) . . . . .	227	38	-	-	-	-	-	-	227	38	-	-	-	-
Thüringen . . . . .	168	79	-	-	-	-	-	-	168	79	-	-	-	-
FH für Forstwirtschaft, Schwarzburg (VerwFH) . . . . .	28	5	-	-	-	-	-	-	28	5	-	-	-	-
Thüringer FH für öffentliche Verwaltung Gotha . . . . .	140	74	-	-	-	-	-	-	140	74	-	-	-	-
Zusammen. . . . .	8 743	3 792	63	27	-	-	-	-	8 627	3 737	-	-	53	28
dar FH-Bund... . . . .	990	448	-	-	-	-	-	-	990	448	-	-	-	-
Ohne Angabe														
Sonstige deutsche Hochschulen . . . . .	305	11	143	71	138	46	-	-	24	16	-	-	-	-
Hochschulen im Ausland . . . . .	29	11	4	3	25	8	-	-	-	-	-	-	-	-
Hochschulen insgesamt														
Insgesamt... . . . .	208 606	98 055	92 201	44 483	23 838	8 672	23 503	16 884	65 929	26 788	985	524	2 150	704

1) Einschließlich der Prüfungsgruppen "Künstlerischer Abschluss" und "Sonstiger Abschluss" (siehe hierzu auch Übersicht 2 im Anhang).



# Prüfungsjahr 2002

## 3 Bestandene Prüfungen nach Fächergruppen, Studienbereichen, Prüfungsgruppen, Art der Prüfung und Fachsemestern

Fächergruppe Studienbereich Prüfung	Ge- schl.	Bestan- dene Prüfungen insgesamt	Davon Abschluss im ... Fachsemester													17 oder höher	ohne An- gabe
			6. oder nied- riger	7.	8.	9.	10.	11.	12.	13.	14.	15.	16.				
Sprach- und Kulturwissen- schaften																	
Sprach- und Kulturwissen- schaften allgemein (STB)																	
Diplom (U) und entsprechende Ab- schlussprüfungen																	
Magister	m	44	3	-	2	1	1	3	6	1	9	-	2	16	-	-	-
	w	149	19	1	3	7	2	9	11	12	14	13	11	47	-	-	-
	i	193	22	1	5	8	3	12	17	13	23	13	13	63	-	-	-
Diplom (U)	m	54	8	2	3	8	16	10	2	2	-	1	1	1	-	-	-
	w	200	21	6	15	50	52	22	16	4	11	2	-	1	-	-	-
	i	254	29	8	18	58	68	32	18	6	11	3	1	2	-	-	-
Prüfungsgruppe zusammen	m	98	11	2	5	9	17	13	8	3	9	1	3	17	-	-	-
	w	349	40	7	18	57	54	31	27	16	25	15	11	48	-	-	-
	i	447	51	9	23	66	71	44	35	19	34	16	14	65	-	-	-
Promotionen																	
Promotion (Ab- schlussprüfung vorausgesetzt)	m	5	1	-	-	1	-	-	-	-	-	-	-	-	-	-	3
	w	4	1	-	-	1	1	-	-	-	-	-	-	-	-	-	1
	i	9	2	-	-	2	1	-	-	-	-	-	-	-	-	-	4
Prüfungsgruppe zusammen	m	5	1	-	-	1	-	-	-	-	-	-	-	-	-	-	3
	w	4	1	-	-	1	1	-	-	-	-	-	-	-	-	-	1
	i	9	2	-	-	2	1	-	-	-	-	-	-	-	-	-	4
Staatliche Lehramts- prüfungen (LA) Grund- und Hauptschulen																	
LA Grundschulen	m	-	-	-	-	-	-	-	-	-	-	-	-	-	-	-	-
	w	1	1	-	-	-	-	-	-	-	-	-	-	-	-	-	-
	i	1	1	-	-	-	-	-	-	-	-	-	-	-	-	-	-
LA Hauptschulen	m	227	14	13	25	40	28	31	28	14	5	4	-	2	23	-	-
	w	355	32	27	38	63	54	39	26	18	5	2	1	-	50	-	-
	i	582	46	40	63	103	82	70	54	32	10	6	1	2	73	-	-
Prüfungsgruppe zusammen	m	227	14	13	25	40	28	31	28	14	5	4	-	2	23	-	-
	w	356	33	27	38	63	54	39	26	18	5	2	1	-	50	-	-
	i	583	47	40	63	103	82	70	54	32	10	6	1	2	73	-	-
LA Realschulen/ Sekundarstufe I																	
LA Realschulen	m	-	-	-	-	-	-	-	-	-	-	-	-	-	-	-	-
	w	1	1	-	-	-	-	-	-	-	-	-	-	-	-	-	-
	i	1	1	-	-	-	-	-	-	-	-	-	-	-	-	-	-
LA Mittelstufe/ Sekundarstufe I	m	-	-	-	-	-	-	-	-	-	-	-	-	-	-	-	-
	w	4	4	-	-	-	-	-	-	-	-	-	-	-	-	-	-
	i	4	4	-	-	-	-	-	-	-	-	-	-	-	-	-	-
Prüfungsgruppe zusammen	m	-	-	-	-	-	-	-	-	-	-	-	-	-	-	-	-
	w	5	5	-	-	-	-	-	-	-	-	-	-	-	-	-	-
	i	5	5	-	-	-	-	-	-	-	-	-	-	-	-	-	-
Künstlerischer Abschluss																	
Sonstiger künstlerischer Abschluss	m	3	3	-	-	-	-	-	-	-	-	-	-	-	-	-	-
	w	10	10	-	-	-	-	-	-	-	-	-	-	-	-	-	-
	i	13	13	-	-	-	-	-	-	-	-	-	-	-	-	-	-
Prüfungsgruppe zusammen	m	3	3	-	-	-	-	-	-	-	-	-	-	-	-	-	-
	w	10	10	-	-	-	-	-	-	-	-	-	-	-	-	-	-
	i	13	13	-	-	-	-	-	-	-	-	-	-	-	-	-	-

Prüfungsjahr 2002

3 Bestandene Prüfungen nach Fächergruppen, Studienbereichen, Prüfungsgruppen,  
Art der Prüfung und Fachsemestern

Fachgruppe Studienbereich Prüfung	Ge- schl	Bestan- dene Prüfungen insgesamt	Davon Abschluss im . Fachsemester														17. oder höher	ohne An- gabe
			6. oder nied- riger	7.	8.	9.	10.	11	12.	13.	14.	15.	16.					
Fachhochschulabschluss																		
Diplom (FH)	m	9	-	-	6	2	-	-	-	-	1	-	-	-	-	-		
	w	36	-	1	22	4	6	2	-	-	1	-	-	-	-	-		
	i	45	-	1	28	6	6	2	-	-	2	-	-	-	-	-		
Prüfungsgruppe zusammen	m	9	-	-	6	2	-	-	-	-	1	-	-	-	-	-		
	w	36	-	1	22	4	6	2	-	-	1	-	-	-	-	-		
	i	45	-	1	28	6	6	2	-	-	2	-	-	-	-	-		
Bachelorabschluss																		
Bachelor an U	m	14	11	2	1	-	-	-	-	-	-	-	-	-	-	-		
	w	10	9	-	1	-	-	-	-	-	-	-	-	-	-	-		
	i	24	20	2	2	-	-	-	-	-	-	-	-	-	-	-		
Prüfungsgruppe zusammen	m	14	11	2	1	-	-	-	-	-	-	-	-	-	-	-		
	w	10	9	-	1	-	-	-	-	-	-	-	-	-	-	-		
	i	24	20	2	2	-	-	-	-	-	-	-	-	-	-	-		
Studienbereich zusammen	m	356	40	17	37	52	45	44	36	17	15	5	3	19	26			
	w	770	98	35	79	125	115	72	53	34	31	17	12	48	51			
	i	1 126	138	52	116	177	160	116	89	51	46	22	15	67	77			
Evangelische Theologie, - Religionslehre (STB)																		
Diplom (U) und entsprechende Ab- schlussprüfungen																		
Magister	m	15	3	1	-	1	1	3	1	-	1	-	1	3	-	-		
	w	20	2	-	-	2	4	3	2	-	1	1	1	4	-	-		
	i	35	5	1	-	3	5	6	3	-	2	1	2	7	-	-		
Kirchliche Prüfung	m	210	4	-	2	2	13	17	34	23	44	23	14	34	-	-		
	w	188	-	1	1	1	8	14	40	42	36	17	9	19	-	-		
	i	398	4	1	3	3	21	31	74	65	80	40	23	53	-	-		
Fakultätsprüfung	m	2	-	-	-	-	-	-	-	-	-	-	1	1	-	-		
	w	1	-	-	-	-	-	-	-	-	-	-	-	1	-	-		
	i	3	-	-	-	-	-	-	-	-	-	-	1	2	-	-		
Diplom (U)	m	26	-	-	-	-	4	1	4	4	4	3	-	6	-	-		
	w	19	1	-	-	-	-	1	1	4	6	2	2	2	-	-		
	i	45	1	-	-	-	4	2	5	8	10	5	2	8	-	-		
Prüfungsgruppe zusammen	m	253	7	1	2	3	18	21	39	27	49	26	16	44	-	-		
	w	228	3	1	1	3	12	18	43	46	43	20	12	26	-	-		
	i	481	10	2	3	6	30	39	82	73	92	46	28	70	-	-		
Promotionen																		
Promotion (Ab- schlussprüfung vorausgesetzt)	m	70	16	2	3	1	2	1	2	1	2	-	4	9	27			
	w	21	5	2	2	1	-	-	1	-	1	-	-	5	4			
	i	91	21	4	5	2	2	1	3	1	3	-	4	14	31			
Promotion ohne vorausgesetzte Abschlussprüfung	m	6	-	-	-	-	-	-	-	-	-	1	-	5	-	-		
	w	4	-	-	-	-	-	-	-	-	1	-	2	1	-	-		
	i	10	-	-	-	-	-	-	-	-	1	1	2	6	-	-		
Prüfungsgruppe zusammen	m	76	16	2	3	1	2	1	2	1	2	1	4	14	27			
	w	25	5	2	2	1	-	-	1	-	2	-	2	6	4			
	i	101	21	4	5	2	2	1	3	1	4	1	6	20	31			
Staatliche Lehramts- prüfungen (LA) Grund- und Hauptschulen																		
LA Grund- und Hauptschulen	m	9	-	-	2	2	3	1	-	-	1	-	-	-	-	-		
	w	63	9	5	9	13	6	1	1	2	-	1	-	1	15			
	i	72	9	5	11	15	9	2	1	2	1	1	-	1	15			

# Prüfungsjahr 2002

## 3 Bestandene Prüfungen nach Fächergruppen, Studienbereichen, Prüfungsgruppen, Art der Prüfung und Fachsemestern

Fächergruppe Studienbereich Prüfung	Ge- schl.	Bestan- dene Prüfungen insgesamt	Davon Abschluss im ... Fachsemester													17. oder höher	ohne An- gabe
			6. oder nied- riger	7.	8.	9.	10.	11.	12.	13.	14.	15.	16.				
LA Grundschulen	m	5	-	1	-	3	-	1	-	-	-	-	-	-	-		
	w	54	18	5	7	10	8	2	2	1	1	-	-	-	-		
	i	59	18	6	7	13	8	3	2	1	1	-	-	-	-		
LA Grundstufe/ Primarstufe	m	10	1	-	-	3	3	1	2	-	-	-	-	-	-		
	w	85	13	6	19	23	15	3	2	-	1	1	1	1	-		
	i	95	14	6	19	26	18	4	4	-	1	1	1	1	-		
Prüfungsgruppe zusammen	m	24	1	1	2	8	6	3	2	-	1	-	-	-	-		
	w	202	40	16	35	46	29	6	5	3	2	2	1	2	15		
	i	226	41	17	37	54	35	9	7	3	3	2	1	2	15		
Stufenübergreifendes LA Grundschulen/Sekundarstufe I/ Primarstufe																	
LA Grundschulen/ Sekundarstufe I	m	-	-	-	-	-	-	-	-	-	-	-	-	-	-		
	w	5	-	-	5	-	-	-	-	-	-	-	-	-	-		
	i	5	-	-	5	-	-	-	-	-	-	-	-	-	-		
Prüfungsgruppe zusammen	m	-	-	-	-	-	-	-	-	-	-	-	-	-	-		
	w	5	-	-	5	-	-	-	-	-	-	-	-	-	-		
	i	5	-	-	5	-	-	-	-	-	-	-	-	-	-		
LA Realschulen/ Sekundarstufe I																	
LA Realschulen	m	16	1	2	3	5	2	2	-	1	-	-	-	-	-		
	w	23	2	-	4	4	4	3	4	-	-	1	1	-	-		
	i	39	3	2	7	9	6	5	4	1	-	1	1	-	-		
LA Haupt- und Real- schulen/Unterstufe und Mittelstufe Gymnasien	m	5	2	1	-	1	-	-	-	1	-	-	-	-	-		
	w	11	5	1	-	3	1	1	-	-	-	-	-	-	-		
	i	16	7	2	-	4	1	1	-	1	-	-	-	-	-		
LA Mittelstufe/ Sekundarstufe I	m	13	2	3	-	2	2	2	1	-	-	-	-	1	-		
	w	44	7	4	2	6	4	3	7	5	4	-	-	2	-		
	i	57	9	7	2	8	6	5	8	5	4	-	-	3	-		
Prüfungsgruppe zusammen	m	34	5	6	3	8	4	4	1	2	-	-	-	1	-		
	w	78	14	5	6	13	9	7	11	5	4	1	1	2	-		
	i	112	19	11	9	21	13	11	12	7	4	1	1	3	-		
LA Gymnasien/ Sekundarstufe II, allgemeinbildende Schulen																	
LA Gymnasien	m	23	5	1	-	1	4	2	5	2	-	1	1	-	1		
	w	40	4	-	3	3	5	3	2	6	5	6	2	1	-		
	i	63	9	1	3	4	9	5	7	8	5	7	3	1	1		
LA Oberstufe/ Sekundarstufe II, allgemeinbildende Schulen	m	12	-	1	-	1	2	2	3	1	1	-	1	-	-		
	w	23	-	-	2	1	3	1	4	6	-	2	1	3	-		
	i	35	-	1	2	2	5	3	7	7	1	2	2	3	-		
Prüfungsgruppe zusammen	m	35	5	2	-	2	6	4	8	3	1	1	2	-	1		
	w	63	4	-	5	4	8	4	6	12	5	8	3	4	-		
	i	98	9	2	5	6	14	8	14	15	6	9	5	4	1		
LA Sonderschulen																	
LA Sonderschulen	m	2	-	-	-	-	2	-	-	-	-	-	-	-	-		
	w	17	1	-	2	3	5	2	-	-	3	-	1	-	-		
	i	19	1	-	2	3	7	2	-	-	3	-	1	-	-		
Prüfungsgruppe zusammen	m	2	-	-	-	-	2	-	-	-	-	-	-	-	-		
	w	17	1	-	2	3	5	2	-	-	3	-	1	-	-		
	i	19	1	-	2	3	7	2	-	-	3	-	1	-	-		

# Prüfungsjahr 2002

## 3 Bestandene Prüfungen nach Fächergruppen, Studienbereichen, Prüfungsgruppen, Art der Prüfung und Fachsemestern

Fächergruppe Studienbereich Prüfung	Ge- schl	Bestan- dene Prüfungen insgesamt	Davon Abschluss im ... Fachsemester														17. oder höher	ohne An- gabe
			6. oder nied- riger	7.	8.	9.	10	11.	12.	13.	14.	15.	16.					
LA Berufliche Schulen/ Sekundarstufe II, berufliche Schulen																		
LA Berufliche Schulen	m	2	1	-	-	1	-	-	-	-	-	-	-	-	-	-	-	
	w	1	-	-	-	-	1	-	-	-	-	-	-	-	-	-	-	
	i	3	1	-	-	1	1	-	-	-	-	-	-	-	-	-	-	
LA Oberstufe/ Sekundarstufe II, berufliche Schulen	m	-	-	-	-	-	-	-	-	-	-	-	-	-	-	-	-	
	w	1	-	-	-	-	-	-	1	-	-	-	-	-	-	-	-	
	i	1	-	-	-	-	-	-	1	-	-	-	-	-	-	-	-	
Prüfungsgruppe zusammen	m	2	1	-	-	1	-	-	-	-	-	-	-	-	-	-	-	
	w	2	-	-	-	-	1	-	1	-	-	-	-	-	-	-	-	
	i	4	1	-	-	1	1	-	1	-	-	-	-	-	-	-	-	
Fachhochschulabschluss																		
Diplom (FH)	m	27	7	4	10	4	2	-	-	-	-	-	-	-	-	-	-	
	w	76	13	8	47	6	1	-	1	-	-	-	-	-	-	-	-	
	i	103	20	12	57	10	3	-	1	-	-	-	-	-	-	-	-	
Prüfungsgruppe zusammen	m	27	7	4	10	4	2	-	-	-	-	-	-	-	-	-	-	
	w	76	13	8	47	6	1	-	1	-	-	-	-	-	-	-	-	
	i	103	20	12	57	10	3	-	1	-	-	-	-	-	-	-	-	
Studienbereich zusammen	m	453	42	16	20	27	40	33	52	33	53	28	22	59	28			
	w	696	80	32	103	76	65	37	68	66	59	31	20	40	19			
	i	1 149	122	48	123	103	105	70	120	99	112	59	42	99	47			
Katholische Theologie, - Religionslehre (STB)																		
Diplom (U) und entsprechende Ab- schlussprüfungen																		
Magister	m	5	-	-	-	1	2	1	-	-	1	-	-	-	-	-	-	
	w	3	-	-	-	-	1	-	-	1	-	1	-	-	-	-	-	
	i	8	-	-	-	1	3	1	-	1	1	1	-	-	-	-	-	
Lizentiat	m	19	6	-	2	1	1	2	2	-	1	1	-	3	-	-	-	
	w	5	2	-	-	-	-	-	1	1	-	-	-	1	-	-	-	
	i	24	8	-	2	1	1	2	3	1	1	1	-	4	-	-	-	
Kirchliche Prüfung	m	34	-	1	7	2	13	5	4	1	1	-	-	-	-	-	-	
	w	1	-	-	-	-	-	-	1	-	-	-	-	-	-	-	-	
	i	35	-	1	7	2	13	5	5	1	1	-	-	-	-	-	-	
Diplom (U)	m	245	17	-	9	16	76	42	40	21	13	5	1	5	-	-	-	
	w	129	11	1	5	8	30	20	27	12	6	3	2	4	-	-	-	
	i	374	28	1	14	24	106	62	67	33	19	8	3	9	-	-	-	
Abschlussprüfung ohne akad. Grad	m	3	3	-	-	-	-	-	-	-	-	-	-	-	-	-	-	
	w	-	-	-	-	-	-	-	-	-	-	-	-	-	-	-	-	
	i	3	3	-	-	-	-	-	-	-	-	-	-	-	-	-	-	
Prüfungsgruppe zusammen	m	306	26	1	18	20	92	50	46	22	16	6	1	8	-	-	-	
	w	138	13	1	5	8	31	20	29	14	6	4	2	5	-	-	-	
	i	444	39	2	23	28	123	70	75	36	22	10	3	13	-	-	-	
Promotionen																		
Promotion (Ab- schlussprüfung vorausgesetzt)	m	83	27	2	3	7	9	4	3	3	1	2	4	10	8	-	-	
	w	27	7	-	3	2	1	2	2	2	-	-	1	5	2	-	-	
	i	110	34	2	6	9	10	6	5	5	1	2	5	15	10	-	-	
Prüfungsgruppe zusammen	m	83	27	2	3	7	9	4	3	3	1	2	4	10	8	-	-	
	w	27	7	-	3	2	1	2	2	2	-	-	1	5	2	-	-	
	i	110	34	2	6	9	10	6	5	5	1	2	5	15	10	-	-	

# Prüfungsjahr 2002

## 3 Bestandene Prüfungen nach Fächergruppen, Studienbereichen, Prüfungsgruppen, Art der Prüfung und Fachsemestern

Fächergruppe Studienbereich Prüfung	Ge- schl.	Bestan- dene Prüfungen insgesamt	Davon Abschluss im ... Fachsemester													17. oder höher	ohne An- gabe
			6. oder nied- riger	7.	8.	9.	10.	11.	12.	13.	14.	15.	16.				
Staatliche Lehramts- prüfungen (LA) Grund- und Hauptschulen																	
LA Grund- und Hauptschulen	m	7	-	-	2	3	-	1	-	-	-	-	-	1	-		
	w	84	8	1	7	15	5	4	-	-	2	-	-	-	42		
	i	91	8	1	9	18	5	5	-	-	2	-	-	1	42		
LA Grundschulen	m	1	-	-	-	1	-	-	-	-	-	-	-	-	-		
	w	32	5	3	10	6	3	2	1	-	1	1	-	-	-		
	i	33	5	3	10	7	3	2	1	-	1	1	-	-	-		
LA Grundstufe/ Primarstufe	m	14	2	1	-	7	2	-	1	-	-	-	-	-	1		
	w	123	14	10	14	34	16	8	1	2	1	1	-	-	22		
	i	137	16	11	14	41	18	8	2	2	1	1	-	-	23		
Prüfungsgruppe zusammen	m	22	2	1	2	11	2	1	1	-	-	-	-	1	1		
	w	239	27	14	31	55	24	14	2	2	4	2	-	-	64		
	i	261	29	15	33	66	26	15	3	2	4	2	-	1	65		
Stufenübergreifendes LA Grundschulen/Sekundarstufe I/ Primarstufe																	
LA Grundschulen/ Sekundarstufe I	m	-	-	-	-	-	-	-	-	-	-	-	-	-	-		
	w	4	-	-	4	-	-	-	-	-	-	-	-	-	-		
	i	4	-	-	4	-	-	-	-	-	-	-	-	-	-		
Prüfungsgruppe zusammen	m	-	-	-	-	-	-	-	-	-	-	-	-	-	-		
	w	4	-	-	4	-	-	-	-	-	-	-	-	-	-		
	i	4	-	-	4	-	-	-	-	-	-	-	-	-	-		
LA Realschulen/ Sekundarstufe I																	
LA Realschulen	m	12	1	1	1	1	3	-	-	1	-	-	1	2	1		
	w	29	2	-	4	5	9	4	1	1	-	-	-	2	1		
	i	41	3	1	5	6	12	4	1	2	-	-	1	4	2		
LA Haupt- und Real- schulen/Unterstufe und Mittelstufe Gymnasien	m	1	-	-	-	-	-	-	1	-	-	-	-	-	-		
	w	4	1	1	-	-	1	1	-	-	-	-	-	-	-		
	i	5	1	1	-	-	1	1	1	-	-	-	-	-	-		
LA Mittelstufe/ Sekundarstufe I	m	12	-	-	2	-	1	2	1	-	1	-	-	1	4		
	w	49	4	1	8	7	10	6	3	1	-	-	1	1	7		
	i	61	4	1	10	7	11	8	4	1	1	-	1	2	11		
Prüfungsgruppe zusammen	m	25	1	1	3	1	4	2	2	1	1	-	1	3	5		
	w	82	7	2	12	12	20	11	4	2	-	-	1	3	8		
	i	107	8	3	15	13	24	13	6	3	1	-	2	6	13		
LA Gymnasien/ Sekundarstufe II, allgemeinbildende Schulen																	
LA Gymnasien	m	49	2	1	2	3	4	8	9	4	4	4	4	3	1		
	w	48	2	1	4	2	6	7	6	9	4	3	1	2	1		
	i	97	4	2	6	5	10	15	15	13	8	7	5	5	2		
LA Oberstufe/ Sekundarstufe II, allgemeinbildende Schulen	m	26	-	-	3	3	6	4	4	4	-	-	1	1	-		
	w	81	1	2	6	9	11	11	12	8	9	4	1	7	-		
	i	107	1	2	9	12	17	15	16	12	9	4	2	8	-		
Prüfungsgruppe zusammen	m	75	2	1	5	6	10	12	13	8	4	4	5	4	1		
	w	129	3	3	10	11	17	18	18	17	13	7	2	9	1		
	i	204	5	4	15	17	27	30	31	25	17	11	7	13	2		
LA Sonderschulen																	
LA Sonderschulen	m	4	-	-	-	1	-	2	-	-	-	-	1	-	-		
	w	5	-	-	-	1	4	-	-	-	-	-	-	-	-		
	i	9	-	-	-	2	4	2	-	-	-	-	1	-	-		

# Prüfungsjahr 2002

## 3 Bestandene Prüfungen nach Fächergruppen, Studienbereichen, Prüfungsgruppen, Art der Prüfung und Fachsemestern

Fächergruppe Studienbereich Prüfung	Ge- schl.	Bestan- dene Prüfungen insgesamt	Davon Abschluss im ... Fachsemester													17. oder höher	ohne An- gabe
			6. oder nied- riger	7.	8.	9.	10.	11.	12.	13.	14.	15.	16.				
Prüfungsgruppe zusammen	m	4	-	-	-	1	-	2	-	-	-	-	1	-	-	-	-
	w	5	-	-	-	1	4	-	-	-	-	-	-	-	-	-	-
	i	9	-	-	-	2	4	2	-	-	-	-	1	-	-	-	-
LA Berufliche Schulen/ Sekundarstufe II, berufliche Schulen																	
LA Oberstufe/ Sekundarstufe II, berufliche Schulen	m	-	-	-	-	-	-	-	-	-	-	-	-	-	-	-	-
	w	1	-	-	-	-	-	-	1	-	-	-	-	-	-	-	-
	i	1	-	-	-	-	-	-	1	-	-	-	-	-	-	-	-
Prüfungsgruppe zusammen	m	-	-	-	-	-	-	-	-	-	-	-	-	-	-	-	-
	w	1	-	-	-	-	-	-	1	-	-	-	-	-	-	-	-
	i	1	-	-	-	-	-	-	1	-	-	-	-	-	-	-	-
Fachhochschulabschluss																	
Diplom (FH)	m	34	1	13	14	4	1	1	-	-	-	-	-	-	-	-	-
	w	86	5	29	32	12	6	2	-	-	-	-	-	-	-	-	-
	i	120	6	42	46	16	7	3	-	-	-	-	-	-	-	-	-
Prüfungsgruppe zusammen	m	34	1	13	14	4	1	1	-	-	-	-	-	-	-	-	-
	w	86	5	29	32	12	6	2	-	-	-	-	-	-	-	-	-
	i	120	6	42	46	16	7	3	-	-	-	-	-	-	-	-	-
Studienbereich zusammen	m	549	59	19	45	50	118	72	65	34	22	12	12	26	15		
	w	711	62	49	97	101	103	67	56	37	23	13	6	22	75		
	i	1 260	121	68	142	151	221	139	121	71	45	25	18	48	90		
Philosophie (STB)																	
Diplom (U) und entsprechende Ab- schlussprüfungen																	
Magister	m	230	8	7	11	20	25	28	22	15	26	11	9	48	-		
	w	149	1	1	3	12	16	14	22	14	11	14	11	30	-		
	i	379	9	8	14	32	41	42	44	29	37	25	20	78	-		
Diplom (U)	m	1	-	-	-	-	-	-	-	-	-	1	-	-	-		
	w	3	-	-	-	-	-	-	-	1	1	-	-	1	-		
	i	4	-	-	-	-	-	-	-	1	1	1	-	1	-		
Prüfungsgruppe zusammen	m	231	8	7	11	20	25	28	22	15	26	12	9	48	-		
	w	152	1	1	3	12	16	14	22	15	12	14	11	31	-		
	i	383	9	8	14	32	41	42	44	30	38	26	20	79	-		
Promotionen																	
Promotion (Ab- schlussprüfung vorausgesetzt)	m	126	14	7	8	5	4	6	5	5	5	2	3	9	53		
	w	60	9	3	2	2	1	2	-	1	1	-	1	3	35		
	i	186	23	10	10	7	5	8	5	6	6	2	4	12	88		
Promotion ohne vorausgesetzte Abschlussprüfung	m	6	-	-	-	-	-	-	-	-	-	-	-	6	-		
	w	2	-	-	-	-	-	-	-	-	-	-	-	2	-		
	i	8	-	-	-	-	-	-	-	-	-	-	-	8	-		
Prüfungsgruppe zusammen	m	132	14	7	8	5	4	6	5	5	5	2	3	15	53		
	w	62	9	3	2	2	1	2	-	1	1	-	1	5	35		
	i	194	23	10	10	7	5	8	5	6	6	2	4	20	88		
Staatliche Lehramts- prüfungen (LA) Grund- und Hauptschulen																	
LA Grundschulen	m	-	-	-	-	-	-	-	-	-	-	-	-	-	-		
	w	11	10	-	1	-	-	-	-	-	-	-	-	-	-		
	i	11	10	-	1	-	-	-	-	-	-	-	-	-	-		
LA Grundstufe/ Primarstufe	m	-	-	-	-	-	-	-	-	-	-	-	-	-	-		
	w	6	-	-	1	1	2	1	-	-	-	-	-	1	-		
	i	6	-	-	1	1	2	1	-	-	-	-	-	1	-		

# Prüfungsjahr 2002

## 3 Bestandene Prüfungen nach Fächergruppen, Studienbereichen, Prüfungsgruppen, Art der Prüfung und Fachsemestern

Facherguppe Studienbereich Prüfung	Ge- schl.	Bestan- dene Prüfungen insgesamt	Davon Abschluss im ... Fachsemester													17. oder höher	ohne An- gabe
			6. oder nied- riger	7.	8.	9.	10.	11.	12.	13.	14.	15.	16.				
Prüfungsgruppe zusammen	m	-	-	-	-	-	-	-	-	-	-	-	-	-	-	-	
	w	17	10	-	2	1	2	1	-	-	-	-	-	-	1	-	
	i	17	10	-	2	1	2	1	-	-	-	-	-	-	1	-	
LA Realschulen/ Sekundarstufe I																	
LA Haupt- und Real- schulen/Unterstufe und Mittelstufe Gymnasien	m	1	1	-	-	-	-	-	-	-	-	-	-	-	-	-	
	w	8	6	-	1	-	1	-	-	-	-	-	-	-	-	-	
	i	9	7	-	1	-	1	-	-	-	-	-	-	-	-	-	
LA Mittelstufe/ Sekundarstufe I	m	5	4	-	-	1	-	-	-	-	-	-	-	-	-	-	
	w	31	27	3	-	1	-	-	-	-	-	-	-	-	-	-	
	i	36	31	3	-	2	-	-	-	-	-	-	-	-	-	-	
Prüfungsgruppe zusammen	m	6	5	-	-	1	-	-	-	-	-	-	-	-	-	-	
	w	39	33	3	1	1	1	-	-	-	-	-	-	-	-	-	
	i	45	38	3	1	2	1	-	-	-	-	-	-	-	-	-	
LA Gymnasien/ Sekundarstufe II, allgemeinbildende Schulen																	
LA Gymnasien	m	34	3	1	4	4	3	2	2	5	2	2	2	2	2	2	
	w	52	11	12	9	1	4	3	3	2	1	2	-	2	2	2	
	i	86	14	13	13	5	7	5	5	7	3	4	2	4	4	4	
LA Oberstufe/ Sekundarstufe II, allgemeinbildende Schulen	m	20	3	-	1	3	2	2	2	1	4	-	-	2	-	-	
	w	14	-	-	-	3	1	2	2	1	-	1	1	3	-	-	
	i	34	3	-	1	6	3	4	4	2	4	1	1	5	-	-	
Prüfungsgruppe zusammen	m	54	6	1	5	7	5	4	4	6	6	2	2	4	2	2	
	w	66	11	12	9	4	5	5	5	3	1	3	1	5	2	2	
	i	120	17	13	14	11	10	9	9	9	7	5	3	9	4	4	
LA Berufliche Schulen/ Sekundarstufe II, berufliche Schulen																	
LA Berufliche Schulen	m	1	-	-	-	-	-	1	-	-	-	-	-	-	-	-	
	w	6	-	-	-	1	5	-	-	-	-	-	-	-	-	-	
	i	7	-	-	-	1	5	1	-	-	-	-	-	-	-	-	
LA Oberstufe/ Sekundarstufe II, berufliche Schulen	m	2	-	-	-	-	-	-	1	-	-	-	-	1	-	-	
	w	-	-	-	-	-	-	-	-	-	-	-	-	-	-	-	
	i	2	-	-	-	-	-	-	1	-	-	-	-	1	-	-	
Prüfungsgruppe zusammen	m	3	-	-	-	-	-	1	1	-	-	-	-	1	-	-	
	w	6	-	-	-	1	5	-	-	-	-	-	-	-	-	-	
	i	9	-	-	-	1	5	1	1	-	-	-	-	1	-	-	
Bachelorabschluss																	
Bachelor an U	m	1	1	-	-	-	-	-	-	-	-	-	-	-	-	-	
	w	7	4	1	-	-	1	-	-	-	-	-	1	-	-	-	
	i	8	5	1	-	-	1	-	-	-	-	-	1	-	-	-	
Prüfungsgruppe zusammen	m	1	1	-	-	-	-	-	-	-	-	-	-	-	-	-	
	w	7	4	1	-	-	1	-	-	-	-	-	1	-	-	-	
	i	8	5	1	-	-	1	-	-	-	-	-	1	-	-	-	
Studienbereich zusammen	m	427	34	15	24	33	34	39	32	26	37	16	14	68	55	55	
	w	349	68	20	17	21	31	22	27	19	14	17	14	42	37	37	
	i	776	102	35	41	54	65	61	59	45	51	33	28	110	92	92	
Geschichte (STB)																	
Diplom (U) und entsprechende Ab- schlussprüfungen																	
Magister	m	717	18	21	28	39	68	86	106	83	61	59	35	113	-	-	
	w	718	35	9	31	40	69	102	96	88	60	51	38	99	-	-	
	i	1435	53	30	59	79	137	188	202	171	121	110	73	212	-	-	

# Prüfungsjahr 2002

## 3 Bestandene Prüfungen nach Fächergruppen, Studienbereichen, Prüfungsgruppen, Art der Prüfung und Fachsemestern

Fächergruppe Studienbereich Prüfung	Ge- schl.	Bestan- dene Prüfungen insgesamt	Davon Abschluss im ... Fachsemester													17. oder höher	ohne An- gabe
			6. oder nied- riger	7.	8.	9.	10.	11.	12.	13.	14.	15.	16.				
Diplom (U)	m	4	-	-	-	-	1	1	1	-	-	-	-	1	-		
	w	3	-	-	1	-	-	-	2	-	-	-	-	-	-		
	i	7	-	-	1	-	1	1	3	-	-	-	-	1	-		
Prüfungsgruppe zusammen	m	721	18	21	28	39	69	87	107	83	61	59	35	114	-		
	w	721	35	9	32	40	69	102	98	88	60	51	38	99	-		
	i	1 442	53	30	60	79	138	189	205	171	121	110	73	213	-		
Promotionen																	
Promotion (Ab- schlussprüfung vorausgesetzt)	m	249	53	13	23	16	15	10	5	5	3	5	6	46	49		
	w	149	42	7	6	13	7	7	3	7	2	5	1	26	23		
	i	398	95	20	29	29	22	17	8	12	5	10	7	72	72		
Promotion ohne vorausgesetzte Abschlussprüfung	m	33	1	-	2	1	1	-	-	1	2	2	2	21	-		
	w	22	-	-	2	-	-	1	1	1	1	-	-	16	-		
	i	55	1	-	4	1	1	1	1	2	3	2	2	37	-		
Prüfungsgruppe zusammen	m	282	54	13	25	17	16	10	5	6	5	7	8	67	49		
	w	171	42	7	8	13	7	8	4	8	3	5	1	42	23		
	i	453	96	20	33	30	23	18	9	14	8	12	9	109	72		
Staatliche Lehramts- prüfungen (LA) Grund- und Hauptschulen																	
LA Grund- und Hauptschulen	m	18	-	-	1	3	3	2	3	1	2	-	1	1	1		
	w	29	-	1	3	9	4	3	1	3	1	1	-	3	-		
	i	47	-	1	4	12	7	5	4	4	3	1	1	4	1		
LA Grundstufe/ Primarstufe	m	1	-	-	-	-	-	-	-	-	-	-	-	1	-		
	w	8	-	-	1	1	1	2	-	-	1	1	-	1	-		
	i	9	-	-	1	1	1	2	-	-	1	1	-	2	-		
Prüfungsgruppe zusammen	m	19	-	-	1	3	3	2	3	1	2	-	1	2	1		
	w	37	-	1	4	10	5	5	1	3	2	2	-	4	-		
	i	56	-	1	5	13	8	7	4	4	4	2	1	6	1		
LA Realschulen/ Sekundarstufe I																	
LA Realschulen	m	39	2	1	5	3	7	6	8	1	-	1	1	4	-		
	w	51	2	2	5	9	11	8	5	1	-	2	-	5	1		
	i	90	4	3	10	12	18	14	13	2	-	3	1	9	1		
LA Haupt- und Real- schulen/Unterstufe und Mittelstufe Gymnasien	m	7	-	-	4	-	-	1	-	1	1	-	-	-	-		
	w	8	-	1	1	1	-	1	1	-	2	-	-	1	-		
	i	15	-	1	5	1	-	2	1	1	3	-	-	1	-		
LA Mittelstufe/ Sekundarstufe I	m	24	1	3	3	6	2	1	5	-	2	-	-	1	-		
	w	32	2	2	6	5	4	5	3	2	1	1	-	1	-		
	i	56	3	5	9	11	6	6	8	2	3	1	-	2	-		
Prüfungsgruppe zusammen	m	70	3	4	12	9	9	8	13	2	3	1	1	5	-		
	w	91	4	5	12	15	15	14	9	3	3	3	-	7	1		
	i	161	7	9	24	24	24	22	22	5	6	4	1	12	1		
Stufenübergreifendes LA Sekundarstufe II und I																	
LA Sekundarstufe II und I	m	2	-	-	-	-	1	1	-	-	-	-	-	-	-		
	w	3	-	-	-	-	-	1	-	1	1	-	-	-	-		
	i	5	-	-	-	-	1	2	-	1	1	-	-	-	-		
Prüfungsgruppe zusammen	m	2	-	-	-	-	1	1	-	-	-	-	-	-	-		
	w	3	-	-	-	-	-	1	-	1	1	-	-	-	-		
	i	5	-	-	-	-	1	2	-	1	1	-	-	-	-		



# Prüfungsjahr 2002

## 3 Bestandene Prüfungen nach Fächergruppen, Studienbereichen, Prüfungsgruppen, Art der Prüfung und Fachsemestern

Fächergruppe Studienbereich Prüfung	Ge- schl.	Bestan- dene Prüfungen insgesamt	Davon Abschluss im ... Fachsemester													17. oder höher	ohne An- gabe
			6. oder nied- riger	7.	8.	9.	10.	11.	12.	13.	14.	15.	16.				
LA Gymnasien/ Sekundarstufe II, allgemeinbildende Schulen																	
LA Gymnasien	m	153	6	2	2	9	10	18	23	14	16	19	10	23	1		
	w	155	5	5	4	8	18	23	22	17	17	4	7	23	2		
	i	308	11	7	6	17	28	41	45	31	33	23	17	46	3		
LA Oberstufe/ Sekundarstufe II, allgemeinbildende Schulen	m	111	-	2	7	8	15	13	14	12	8	9	5	18	-		
	w	111	1	-	9	10	22	10	13	18	12	3	3	10	-		
	i	222	1	2	16	18	37	23	27	30	20	12	8	28	-		
Prüfungsgruppe zusammen	m	264	6	4	9	17	25	31	37	26	24	28	15	41	1		
	w	266	6	5	13	18	40	33	35	35	29	7	10	33	2		
	i	530	12	9	22	35	65	64	72	61	53	35	25	74	3		
LA Sonderschulen																	
LA Sonderschulen	m	3	-	-	-	-	1	-	-	-	1	-	1	-	-		
	w	5	-	-	-	1	1	1	1	-	-	1	-	-	-		
	i	8	-	-	-	1	2	1	1	-	1	1	1	-	-		
Prüfungsgruppe zusammen	m	3	-	-	-	-	1	-	-	-	1	-	1	-	-		
	w	5	-	-	-	1	1	1	1	-	-	1	-	-	-		
	i	8	-	-	-	1	2	1	1	-	1	1	1	-	-		
Bachelorabschluss																	
Bachelor an U	m	11	8	-	-	1	-	-	1	1	-	-	-	-	-		
	w	4	2	-	-	-	1	-	-	-	1	-	-	-	-		
	i	15	10	-	-	1	1	-	1	1	1	-	-	-	-		
Prüfungsgruppe zusammen	m	11	8	-	-	1	-	-	1	1	-	-	-	-	-		
	w	4	2	-	-	-	1	-	-	-	1	-	-	-	-		
	i	15	10	-	-	1	1	-	1	1	1	-	-	-	-		
Studienbereich zusammen	m	1 372	89	42	75	86	124	139	166	119	96	95	61	229	51		
	w	1 298	89	27	69	97	138	164	148	138	99	69	49	185	26		
	i	2 670	178	69	144	183	262	303	314	257	195	164	110	414	77		
Bibliothekswissenschaft, Doku- mentation, Publizistik (STB)																	
Diplom (U) und entsprechende Ab- schlussprüfungen																	
Magister	m	326	71	7	11	30	27	35	31	28	24	18	8	36	-		
	w	587	112	11	22	41	78	82	61	42	33	27	22	56	-		
	i	913	183	18	33	71	105	117	92	70	57	45	30	92	-		
Diplom (U)	m	146	6	2	10	20	30	30	21	12	5	2	2	6	-		
	w	198	25	3	19	19	56	36	18	11	4	2	1	4	-		
	i	344	31	5	29	39	86	66	39	23	9	4	3	10	-		
Abschlussprüfung ohne akad. Grad	m	6	6	-	-	-	-	-	-	-	-	-	-	-	-		
	w	8	8	-	-	-	-	-	-	-	-	-	-	-	-		
	i	14	14	-	-	-	-	-	-	-	-	-	-	-	-		
Prüfungsgruppe zusammen	m	478	83	9	21	50	57	65	52	40	29	20	10	42	-		
	w	793	145	14	41	60	134	118	79	53	37	29	23	60	-		
	i	1 271	228	23	62	110	191	183	131	93	66	49	33	102	-		
Promotionen																	
Promotion (Ab- schlussprüfung vorausgesetzt)	m	26	4	-	1	-	3	-	1	-	-	-	1	4	12		
	w	23	4	1	1	-	2	1	-	-	1	-	-	1	12		
	i	49	8	1	2	-	5	1	1	-	1	-	1	5	24		
Promotion ohne vorausgesetzte Abschlussprüfung	m	5	1	-	-	-	1	1	-	-	1	-	-	1	-		
	w	3	-	-	-	-	-	-	-	-	1	1	-	1	-		
	i	8	1	-	-	-	1	1	-	-	2	1	-	2	-		

# Prüfungsjahr 2002

## 3 Bestandene Prüfungen nach Fächergruppen, Studienbereichen, Prüfungsgruppen, Art der Prüfung und Fachsemestern

Fächergruppe Studienbereich Prüfung	Ge- schl.	Bestan- dene Prüfungen insgesamt	Davon Abschluss im ... Fachsemester													17. oder höher	ohne An- gabe
			6. oder nied- riger	7.	8.	9.	10.	11.	12.	13.	14.	15.	16.				
Prüfungsgruppe zusammen	m	31	5	-	1	-	4	1	1	-	1	-	1	5	12		
	w	26	4	1	1	-	2	1	-	-	2	1	-	2	12		
	i	57	9	1	2	-	6	2	1	-	3	1	1	7	24		
Künstlerischer Abschluss																	
Diplom (KH)	m	41	-	3	2	3	8	4	-	6	2	3	4	6	-		
	w	59	-	4	2	6	9	10	14	6	3	1	-	4	-		
	i	100	-	7	4	9	17	14	14	12	5	4	4	10	-		
Prüfungsgruppe zusammen	m	41	-	3	2	3	8	4	-	6	2	3	4	6	-		
	w	59	-	4	2	6	9	10	14	6	3	1	-	4	-		
	i	100	-	7	4	9	17	14	14	12	5	4	4	10	-		
Fachhochschulabschluss																	
Diplom (FH)	m	166	6	42	42	43	14	10	-	2	2	3	1	1	-		
	w	388	15	100	131	77	34	13	5	2	4	2	3	2	-		
	i	554	21	142	173	120	48	23	5	4	6	5	4	3	-		
Sonstiger FH-Abschluss	m	13	1	10	1	-	1	-	-	-	-	-	-	-	-		
	w	10	-	8	-	1	1	-	-	-	-	-	-	-	-		
	i	23	1	18	1	1	2	-	-	-	-	-	-	-	-		
Prüfungsgruppe zusammen	m	179	7	52	43	43	15	10	-	2	2	3	1	1	-		
	w	398	15	108	131	78	35	13	5	2	4	2	3	2	-		
	i	577	22	160	174	121	50	23	5	4	6	5	4	3	-		
Bachelorabschluss																	
Bachelor an U	m	5	5	-	-	-	-	-	-	-	-	-	-	-	-		
	w	23	23	-	-	-	-	-	-	-	-	-	-	-	-		
	i	28	28	-	-	-	-	-	-	-	-	-	-	-	-		
Bachelor an FH	m	-	-	-	-	-	-	-	-	-	-	-	-	-	-		
	w	4	4	-	-	-	-	-	-	-	-	-	-	-	-		
	i	4	4	-	-	-	-	-	-	-	-	-	-	-	-		
Prüfungsgruppe zusammen	m	5	5	-	-	-	-	-	-	-	-	-	-	-	-		
	w	27	27	-	-	-	-	-	-	-	-	-	-	-	-		
	i	32	32	-	-	-	-	-	-	-	-	-	-	-	-		
Masterabschluss																	
Master an U	m	-	-	-	-	-	-	-	-	-	-	-	-	-	-		
(Abschlussprüfungen vorausgesetzt)	w	1	1	-	-	-	-	-	-	-	-	-	-	-	-		
	i	1	1	-	-	-	-	-	-	-	-	-	-	-	-		
Master an FH	m	-	-	-	-	-	-	-	-	-	-	-	-	-	-		
(Abschlussprüfungen vorausgesetzt)	w	6	6	-	-	-	-	-	-	-	-	-	-	-	-		
	i	6	6	-	-	-	-	-	-	-	-	-	-	-	-		
Prüfungsgruppe zusammen	m	-	-	-	-	-	-	-	-	-	-	-	-	-	-		
	w	7	7	-	-	-	-	-	-	-	-	-	-	-	-		
	i	7	7	-	-	-	-	-	-	-	-	-	-	-	-		
Sonstiger Abschluss																	
Abschlusszeugnis/ Zertifikat	m	28	20	-	1	7	-	-	-	-	-	-	-	-	-		
	w	43	36	1	2	4	-	-	-	-	-	-	-	-	-		
	i	71	56	1	3	11	-	-	-	-	-	-	-	-	-		
Prüfungsgruppe zusammen	m	28	20	-	1	7	-	-	-	-	-	-	-	-	-		
	w	43	36	1	2	4	-	-	-	-	-	-	-	-	-		
	i	71	56	1	3	11	-	-	-	-	-	-	-	-	-		
Studienbereich zusammen	m	762	120	64	68	103	84	80	53	48	34	26	16	54	12		
	w	1 353	234	128	177	148	180	142	98	61	46	33	26	68	12		
	i	2 115	354	192	245	251	264	222	151	109	80	59	42	122	24		

# Prüfungsjahr 2002

## 3 Bestandene Prüfungen nach Fächergruppen, Studienbereichen, Prüfungsgruppen, Art der Prüfung und Fachsemestern

Fächergruppe Studienbereich Prüfung	Ge- schl	Bestan- dene Prüfungen insgesamt	Davon Abschluss im ... Fachsemester													17. oder höher	ohne An- gabe
			6. oder nied- riger	7.	8.	9.	10.	11.	12.	13.	14.	15.	16.				
Allg. und vergleichende Literatur- und Sprach- wissenschaft (STB)																	
Diplom (U) und entsprechende Ab- schlussprüfungen																	
Magister	m	131	3	2	4	10	10	12	19	12	13	11	9	26	-		
	w	331	23	3	6	22	42	49	46	32	20	19	17	52	-		
	i	462	26	5	10	32	52	61	65	44	33	30	26	78	-		
Diplom (U)	m	14	-	-	-	-	3	4	2	1	1	2	-	1	-		
	w	69	1	-	1	4	20	17	6	9	3	7	1	-	-		
	i	83	1	-	1	4	23	21	8	10	4	9	1	1	-		
Prüfungsgruppe zusammen	m	145	3	2	4	10	13	16	21	13	14	13	9	27	-		
	w	400	24	3	7	26	62	66	52	41	23	26	18	52	-		
	i	545	27	5	11	36	75	82	73	54	37	39	27	79	-		
Promotionen																	
Promotion (Ab- schlussprüfung vorausgesetzt)	m	49	9	1	3	2	7	5	3	1	3	1	1	3	10		
	w	64	14	3	2	2	6	4	1	2	3	-	1	8	18		
	i	113	23	4	5	4	13	9	4	3	6	1	2	11	28		
Promotion ohne vorausgesetzte Abschlussprüfung	m	3	-	-	-	-	-	-	-	-	-	-	-	3	-		
	w	1	-	-	-	-	-	-	-	-	-	1	-	-	-		
	i	4	-	-	-	-	-	-	-	-	-	1	-	3	-		
Prüfungsgruppe zusammen	m	52	9	1	3	2	7	5	3	1	3	1	1	6	10		
	w	65	14	3	2	2	6	4	1	2	3	1	1	8	18		
	i	117	23	4	5	4	13	9	4	3	6	2	2	14	28		
Fachhochschulabschluss																	
Diplom (FH)	m	31	-	-	-	9	7	2	11	-	-	1	-	1	-		
	w	196	-	-	12	64	40	30	16	6	8	10	2	8	-		
	i	227	-	-	12	73	47	32	27	6	8	11	2	9	-		
Diplom (FH)- Übersetzer	m	4	-	-	-	2	-	-	1	1	-	-	-	-	-		
	w	34	-	-	-	9	7	7	8	3	-	-	-	-	-		
	i	38	-	-	-	11	7	7	9	4	-	-	-	-	-		
Prüfungsgruppe zusammen	m	35	-	-	-	11	7	2	12	1	-	1	-	1	-		
	w	230	-	-	12	73	47	37	24	9	8	10	2	8	-		
	i	265	-	-	12	84	54	39	36	10	8	11	2	9	-		
Bachelorabschluss																	
Bachelor an U	m	9	4	2	2	-	-	-	-	-	-	-	-	1	-		
	w	17	14	-	1	-	1	-	-	1	-	-	-	-	-		
	i	26	18	2	3	-	1	-	-	1	-	-	-	1	-		
Prüfungsgruppe zusammen	m	9	4	2	2	-	-	-	-	-	-	-	-	1	-		
	w	17	14	-	1	-	1	-	-	1	-	-	-	-	-		
	i	26	18	2	3	-	1	-	-	1	-	-	-	1	-		
Masterabschluss																	
Master an KH (Abschlussprüfungen vorausgesetzt)	m	1	1	-	-	-	-	-	-	-	-	-	-	-	-		
	w	-	-	-	-	-	-	-	-	-	-	-	-	-	-		
	i	1	1	-	-	-	-	-	-	-	-	-	-	-	-		
Prüfungsgruppe zusammen	m	1	1	-	-	-	-	-	-	-	-	-	-	-	-		
	w	-	-	-	-	-	-	-	-	-	-	-	-	-	-		
	i	1	1	-	-	-	-	-	-	-	-	-	-	-	-		
Sonstiger Abschluss																	
Sonstiger Abschluss in Deutschland	m	2	2	-	-	-	-	-	-	-	-	-	-	-	-		
	w	13	13	-	-	-	-	-	-	-	-	-	-	-	-		
	i	15	15	-	-	-	-	-	-	-	-	-	-	-	-		

# Prüfungsjahr 2002

## 3 Bestandene Prüfungen nach Fächergruppen, Studienbereichen, Prüfungsgruppen, Art der Prüfung und Fachsemestern

Fächergruppe Studienbereich Prüfung	Ge- schl	Bestan- dene Prüfungen insgesamt	Davon Abschluss im ... Fachsemester													17. oder höher	ohne An- gabe
			6. oder nied- riger	7.	8.	9.	10.	11.	12.	13.	14.	15.	16.				
Prüfungsgruppe zusammen	m	2	2	-	-	-	-	-	-	-	-	-	-	-	-		
	w	13	13	-	-	-	-	-	-	-	-	-	-	-	-		
	i	15	15	-	-	-	-	-	-	-	-	-	-	-	-		
Studienbereich zusammen	m	244	19	5	9	23	27	23	36	15	17	15	10	35	10		
	w	725	65	6	22	101	116	107	77	53	34	37	21	68	18		
	i	969	84	11	31	124	143	130	113	68	51	52	31	103	28		
Altphilologie (klassische Philologie), Neugriechisch (STB)																	
Diplom (U) und entsprechende Ab- schlussprüfungen																	
Magister	m	21	1	1	-	1	2	1	3	1	4	2	1	4	-		
	w	14	-	-	-	2	2	3	1	1	4	-	-	1	-		
	i	35	1	1	-	3	4	4	4	2	8	2	1	5	-		
Diplom (U)- Übersetzer	m	1	-	-	-	-	-	-	-	1	-	-	-	-	-		
	w	4	1	-	-	1	-	-	-	1	1	-	-	-	-		
	i	5	1	-	-	1	-	-	-	2	1	-	-	-	-		
Prüfungsgruppe zusammen	m	22	1	1	-	1	2	1	3	2	4	2	1	4	-		
	w	18	1	-	-	3	2	3	1	2	5	-	-	1	-		
	i	40	2	1	-	4	4	4	4	4	9	2	1	5	-		
Promotionen																	
Promotion (Ab- schlussprüfung vorausgesetzt)	m	11	5	1	1	-	-	-	-	-	-	1	-	2	1		
	w	19	4	4	-	1	1	2	-	-	1	-	-	3	3		
	i	30	9	5	1	1	1	2	-	-	1	1	-	5	4		
Promotion ohne vorausgesetzte Abschlussprüfung	m	5	-	-	-	1	1	-	1	-	-	-	-	2	-		
	w	4	-	-	-	-	-	-	-	-	-	-	1	3	-		
	i	9	-	-	-	1	1	-	1	-	-	-	1	5	-		
Prüfungsgruppe zusammen	m	16	5	1	1	1	1	-	1	-	-	1	-	4	1		
	w	23	4	4	-	1	1	2	-	-	1	-	1	6	3		
	i	39	9	5	1	2	2	2	1	-	1	1	1	10	4		
LA Gymnasien/ Sekundarstufe II, allgemeinbildende Schulen																	
LA Gymnasien	m	74	5	1	6	2	1	9	4	12	13	6	6	8	1		
	w	85	3	1	18	2	10	7	16	7	6	7	-	8	-		
	i	159	8	2	24	4	11	16	20	19	19	13	6	16	1		
LA Oberstufe/ Sekundarstufe II, allgemeinbildende Schulen	m	17	-	-	-	2	2	2	3	1	3	-	1	3	-		
	w	23	2	-	-	-	2	-	6	3	2	2	2	4	-		
	i	40	2	-	-	2	4	2	9	4	5	2	3	7	-		
Prüfungsgruppe zusammen	m	91	5	1	6	4	3	11	7	13	16	6	7	11	1		
	w	108	5	1	18	2	12	7	22	10	8	9	2	12	-		
	i	199	10	2	24	6	15	18	29	23	24	15	9	23	1		
Studienbereich zusammen	m	129	11	3	7	6	6	12	11	15	20	9	8	19	2		
	w	149	10	5	18	6	15	12	23	12	14	9	3	19	3		
	i	278	21	8	25	12	21	24	34	27	34	18	11	38	5		
Germanistik (Deutsch, germanische Sprachen ohne Anglistik) (STB)																	
Diplom (U) und entsprechende Ab- schlussprüfungen																	
Magister	m	494	4	4	20	37	41	58	59	57	52	41	29	92	-		
	w	1 544	11	22	64	99	171	210	221	204	142	105	82	213	-		
	i	2 038	15	26	84	136	212	268	280	261	194	146	111	305	-		

# Prüfungsjahr 2002

## 3 Bestandene Prüfungen nach Fächergruppen, Studienbereichen, Prüfungsgruppen, Art der Prüfung und Fachsemestern

Facherguppe Studienbereich Prüfung	Ge- schl	Bestan- dene Prüfungen insgesamt	Davon Abschluss im ... Fachsemester													17. oder höher	ohne An- gabe
			6. oder nied- riger	7.	8.	9.	10.	11.	12.	13.	14.	15.	16.				
Diplom (U)	m	20	-	-	2	2	5	2	5	3	-	1	-	-	-		
	w	60	3	1	1	21	12	9	4	2	4	1	1	1	-		
	i	80	3	1	3	23	17	11	9	5	4	2	1	1	-		
Diplom (U)- Dolmetscher	m	-	-	-	-	-	-	-	-	-	-	-	-	-	-		
	w	2	1	-	-	-	-	-	-	-	-	-	-	1	-		
	i	2	1	-	-	-	-	-	-	-	-	-	-	1	-		
Diplom (U)- Übersetzer	m	23	-	-	2	3	3	-	4	4	3	-	-	4	-		
	w	76	2	1	7	12	8	14	11	7	-	7	2	5	-		
	i	99	2	1	9	15	11	14	15	11	3	7	2	9	-		
Akad. geprüfter Übersetzer	m	1	-	-	-	1	-	-	-	-	-	-	-	-	-		
	w	11	1	-	-	1	1	-	3	2	-	1	-	2	-		
	i	12	1	-	-	1	2	-	3	2	-	1	-	2	-		
Prüfungsgruppe zusammen	m	538	4	4	24	42	50	60	68	64	55	42	29	96	-		
	w	1 693	18	24	72	133	192	233	239	215	146	114	85	222	-		
	i	2 231	22	28	96	175	242	293	307	279	201	156	114	318	-		
Promotionen																	
Promotion (Ab- schlussprüfung vorausgesetzt)	m	136	44	7	8	8	5	6	4	5	4	2	5	17	21		
	w	166	40	12	10	9	10	7	6	3	6	3	2	24	34		
	i	302	84	19	18	17	15	13	10	8	10	5	7	41	55		
Promotion ohne vorausgesetzte Abschlussprüfung	m	9	-	-	-	-	1	1	-	1	1	-	1	4	-		
	w	13	-	1	1	-	-	-	-	-	1	1	-	9	-		
	i	22	-	1	1	-	1	1	-	1	2	1	1	13	-		
Prüfungsgruppe zusammen	m	145	44	7	8	8	6	7	4	6	5	2	6	21	21		
	w	179	40	13	11	9	10	7	6	3	7	4	2	33	34		
	i	324	84	20	19	17	16	14	10	9	12	6	8	54	55		
Staatliche Lehramts- prüfungen (LA) Grund- und Hauptschulen																	
LA Grund- und Hauptschulen	m	78	4	7	16	21	8	6	3	6	1	4	-	2	-		
	w	905	34	137	285	222	89	39	16	24	7	8	8	36	-		
	i	983	38	144	301	243	97	45	19	30	8	12	8	38	-		
LA Grundschulen	m	16	-	-	4	6	2	3	-	-	-	-	1	-	-		
	w	291	14	47	65	71	48	16	12	6	4	-	4	4	-		
	i	307	14	47	69	77	50	19	12	6	4	-	5	4	-		
LA Hauptschulen	m	1	-	-	-	-	-	1	-	-	-	-	-	-	-		
	w	3	-	1	-	-	1	-	-	1	-	-	-	-	-		
	i	4	-	1	-	-	1	1	-	1	-	-	-	-	-		
LA Grundstufe/ Primarstufe	m	33	-	2	4	10	3	4	5	2	-	1	-	2	-		
	w	512	19	15	88	235	71	40	17	8	9	4	2	4	-		
	i	545	19	17	92	245	74	44	22	10	9	5	2	6	-		
Prüfungsgruppe zusammen	m	128	4	9	24	37	13	14	8	8	1	5	1	4	-		
	w	1 711	67	200	438	528	209	95	45	39	20	12	14	44	-		
	i	1 839	71	209	462	565	222	109	53	47	21	17	15	48	-		
Stufenübergreifendes LA Grundschulen/Sekundarstufe I/ Primarstufe																	
LA Sekundarstufe I/ Primarstufe	m	-	-	-	-	-	-	-	-	-	-	-	-	-	-		
	w	2	-	-	-	-	-	1	1	-	-	-	-	-	-		
	i	2	-	-	-	-	-	1	1	-	-	-	-	-	-		
LA Grundschulen/ Sekundarstufe I	m	-	-	-	-	-	-	-	-	-	-	-	-	-	-		
	w	32	1	1	30	-	-	-	-	-	-	-	-	-	-		
	i	32	1	1	30	-	-	-	-	-	-	-	-	-	-		
Prüfungsgruppe zusammen	m	-	-	-	-	-	-	-	-	-	-	-	-	-	-		
	w	34	1	1	30	-	-	1	1	-	-	-	-	-	-		
	i	34	1	1	30	-	-	1	1	-	-	-	-	-	-		

# Prüfungsjahr 2002

## 3 Bestandene Prüfungen nach Fächergruppen, Studienbereichen, Prüfungsgruppen, Art der Prüfung und Fachsemestern

Facherguppe Studienbereich Prüfung	Ge- schl	Bestan- dene Prüfungen insgesamt	Davon Abschluss im ... Fachsemester													17 oder höher	ohne An- gabe
			6. oder nied- riger	7	8	9	10	11	12	13	14	15	16				
LA Realschulen/ Sekundarstufe I																	
LA Realschulen	m	98	8	5	12	13	14	13	15	7	1	5	4	-	1		
	w	344	16	23	39	71	75	48	32	12	13	3	2	8	2		
	i	442	24	28	51	84	89	61	47	19	14	8	6	8	3		
LA Haupt- und Real- schulen/Unterstufe und Mittelstufe Gymnasien	m	8	-	1	-	2	3	-	-	-	1	-	1	-	-		
	w	41	8	5	5	6	5	3	3	-	2	-	1	3	-		
	i	49	8	6	5	8	8	3	3	-	3	-	2	3	-		
LA Mittelstufe/ Sekundarstufe I	m	16	2	2	1	1	1	2	-	2	2	2	-	1	-		
	w	124	35	7	8	16	15	12	8	8	2	5	2	6	-		
	i	140	37	9	9	17	16	14	8	10	4	7	2	7	-		
Prüfungsgruppe zusammen	m	122	10	8	13	16	18	15	15	9	4	7	5	1	1		
	w	509	59	35	52	93	95	63	43	20	17	8	5	17	2		
	i	631	69	43	65	109	113	78	58	29	21	15	10	18	3		
Stufenübergreifendes LA Grundschulen/Sekundarstufe I/ Primarstufe																	
LA Sekundarstufe II und I	m	2	-	-	-	-	-	-	-	1	1	-	-	-	-		
	w	5	-	-	1	-	1	2	-	-	1	-	-	-	-		
	i	7	-	-	1	-	1	2	-	1	2	-	-	-	-		
Prüfungsgruppe zusammen	m	2	-	-	-	-	-	-	-	1	1	-	-	-	-		
	w	5	-	-	1	-	1	2	-	-	1	-	-	-	-		
	i	7	-	-	1	-	1	2	-	1	2	-	-	-	-		
LA Gymnasien/ Sekundarstufe II, allgemeinbildende Schulen																	
LA Gymnasien	m	418	14	5	9	14	39	46	64	63	51	35	21	52	5		
	w	909	41	12	17	53	109	143	153	125	98	55	30	66	7		
	i	1 327	55	17	26	67	148	189	217	188	149	90	51	118	12		
LA Oberstufe/ Sekundarstufe II, allgemeinbildende Schulen	m	91	1	-	7	3	7	7	20	10	7	9	7	13	-		
	w	253	3	3	13	22	42	22	38	23	28	18	10	31	-		
	i	344	4	3	20	25	49	29	58	33	35	27	17	44	-		
Prüfungsgruppe zusammen	m	509	15	5	16	17	46	53	84	73	58	44	28	65	5		
	w	1 162	44	15	30	75	151	165	191	148	126	73	40	97	7		
	i	1 671	59	20	46	92	197	218	275	221	184	117	68	162	12		
LA Sonderschulen																	
LA Sonderschulen	m	22	-	-	-	4	4	6	1	6	-	-	-	1	-		
	w	108	1	2	8	10	35	26	7	8	3	1	4	3	-		
	i	130	1	2	8	14	39	32	8	14	3	1	4	4	-		
Prüfungsgruppe zusammen	m	22	-	-	-	4	4	6	1	6	-	-	-	1	-		
	w	108	1	2	8	10	35	26	7	8	3	1	4	3	-		
	i	130	1	2	8	14	39	32	8	14	3	1	4	4	-		
LA Berufliche Schulen / Sekundarstufe II, berufliche Schulen																	
LA Berufliche Schulen	m	2	1	-	-	-	-	-	-	1	-	-	-	-	-		
	w	5	-	-	-	3	2	-	-	-	-	-	-	-	-		
	i	7	1	-	-	3	2	-	-	1	-	-	-	-	-		
LA Oberstufe/ Sekundarstufe II, berufliche Schulen	m	2	-	-	-	-	-	-	1	1	-	-	-	-	-		
	w	5	-	1	-	-	1	1	1	1	-	-	-	-	-		
	i	7	-	1	-	-	1	1	2	2	-	-	-	-	-		
Prüfungsgruppe zusammen	m	4	1	-	-	-	-	-	1	2	-	-	-	-	-		
	w	10	-	1	-	3	3	1	1	1	-	-	-	-	-		
	i	14	1	1	-	3	3	1	2	3	-	-	-	-	-		

# Prüfungsjahr 2002

## 3 Bestandene Prüfungen nach Fächergruppen, Studienbereichen, Prüfungsgruppen, Art der Prüfung und Fachsemestern

Fächergruppe Studienbereich Prüfung	Ge- schl	Bestan- dene Prüfungen insgesamt	Davon Abschluss im ... Fachsemester														17. oder höher	ohne An- gabe
			6. oder nied- riger	7.	8.	9.	10.	11.	12.	13.	14.	15.	16.					
Bachelorabschluss																		
Bachelor an U	m	1	1	-	-	-	-	-	-	-	-	-	-	-	-	-		
	w	3	2	-	-	-	1	-	-	-	-	-	-	-	-	-		
	i	4	3	-	-	-	1	-	-	-	-	-	-	-	-	-		
Prüfungsgruppe zusammen	m	1	1	-	-	-	-	-	-	-	-	-	-	-	-	-		
	w	3	2	-	-	-	1	-	-	-	-	-	-	-	-	-		
	i	4	3	-	-	-	1	-	-	-	-	-	-	-	-	-		
Masterabschluss																		
Master an U	m	3	2	1	-	-	-	-	-	-	-	-	-	-	-	-		
(Abschlussprüfungen vorausgesetzt)	w	25	18	1	6	-	-	-	-	-	-	-	-	-	-	-		
	i	28	20	2	6	-	-	-	-	-	-	-	-	-	-	-		
Prüfungsgruppe zusammen	m	3	2	1	-	-	-	-	-	-	-	-	-	-	-	-		
	w	25	18	1	6	-	-	-	-	-	-	-	-	-	-	-		
	i	28	20	2	6	-	-	-	-	-	-	-	-	-	-	-		
Sonstiger Abschluss																		
Abschlusszeugnis/ Zertifikat	m	11	5	1	-	1	-	-	3	1	-	-	-	-	-	-		
	w	43	30	1	3	1	6	2	-	-	-	-	-	-	-	-		
	i	54	35	2	3	2	6	2	3	1	-	-	-	-	-	-		
Sonstiger Abschluss in Deutschland	m	-	-	-	-	-	-	-	-	-	-	-	-	-	-	-		
	w	10	6	1	1	-	1	1	-	-	-	-	-	-	-	-		
	i	10	6	1	1	-	1	1	-	-	-	-	-	-	-	-		
Prüfungsgruppe zusammen	m	11	5	1	-	1	-	-	3	1	-	-	-	-	-	-		
	w	53	36	2	4	1	7	3	-	-	-	-	-	-	-	-		
	i	64	41	3	4	2	7	3	3	1	-	-	-	-	-	-		
Studienbereich zusammen	m	1 485	86	35	85	125	137	155	184	170	124	100	69	188	27			
	w	5 492	286	294	652	852	704	596	533	434	320	212	150	416	43			
	i	6 977	372	329	737	977	841	751	717	604	444	312	219	604	70			
Anglistik, Amerikanistik (STB)																		
Diplom (U) und entsprechende Ab- schlussprüfungen																		
Magister	m	220	3	2	5	14	27	28	25	27	25	25	9	30	-			
	w	759	7	11	27	63	97	102	115	100	70	32	29	106	-			
	i	979	10	13	32	77	124	130	140	127	95	57	38	136	-			
Diplom (U)	m	9	-	-	-	1	2	3	-	-	2	1	-	-	-			
	w	42	1	-	1	6	7	6	16	2	1	1	-	1	-			
	i	51	1	-	1	7	9	9	16	2	3	2	-	1	-			
Diplom (U)- Dolmetscher	m	2	-	-	-	-	-	-	-	-	1	-	-	1	-			
	w	14	3	-	-	-	-	1	1	2	2	2	1	2	-			
	i	16	3	-	-	-	-	1	1	2	3	2	1	3	-			
Diplom (U)- Übersetzer	m	17	-	-	2	1	2	3	3	1	1	2	1	1	-			
	w	146	5	-	10	16	28	43	18	10	7	2	1	6	-			
	i	163	5	-	12	17	30	46	21	11	8	4	2	7	-			
Akad. geprüfter Übersetzer	m	-	-	-	-	-	-	-	-	-	-	-	-	-	-			
	w	6	-	-	1	-	-	-	1	1	-	-	-	3	-			
	i	6	-	-	1	-	-	-	1	1	-	-	-	3	-			
Prüfungsgruppe zusammen	m	248	3	2	7	16	31	34	28	28	29	28	10	32	-			
	w	967	16	11	39	85	132	152	151	115	80	37	31	118	-			
	i	1 215	19	13	46	101	163	186	179	143	109	65	41	150	-			
Promotionen																		
Promotion (Ab- schlussprüfung vorausgesetzt)	m	27	8	1	2	-	1	-	1	1	-	1	-	2	10			
	w	67	21	2	2	4	3	1	-	2	2	4	2	10	14			
	i	94	29	3	4	4	4	1	1	3	2	5	2	12	24			

# Prüfungsjahr 2002

## 3 Bestandene Prüfungen nach Fächergruppen, Studienbereichen, Prüfungsgruppen, Art der Prüfung und Fachsemestern

Fächergruppe Studienbereich Prüfung	Ge- schl.	Bestan- dene Prüfungen insgesamt	Davon Abschluss im .. Fachsemester													17. oder höher	ohne An- gabe
			6. oder nied- riger	7.	8.	9.	10.	11.	12.	13.	14.	15.	16.				
Promotion ohne vorausgesetzte Abschlussprüfung	m w i	4 6 10	- 1 1	- - -	1 - 1	1 - 1	- - -	- - -	- - -	- - -	- - -	- - -	- - -	2 4 6	- 1 1		
Prüfungsgruppe zusammen	m w i	31 73 104	8 22 30	1 2 3	3 2 5	1 4 5	1 3 4	- 1 1	1 - 1	1 2 3	- 2 2	1 4 5	- 2 2	4 14 18	10 15 25		
Staatliche Lehramts- prüfungen (LA) Grund- und Hauptschulen																	
LA Grund- und Hauptschulen	m w i	24 149 173	3 24 27	1 10 11	4 31 35	4 31 35	2 18 20	5 10 15	1 7 8	- 3 3	1 1 2	1 1 2	- 2 2	1 8 9	1 3 4		
LA Grundschulen	m w i	4 78 82	2 34 36	- 11 11	1 11 12	- 9 9	1 4 5	- 5 5	- 3 3	- - -	- - 1	- - -	- - -	- - -	- - -		
LA Hauptschulen	m w i	- 2 2	- - -	- - -	- - -	- - -	1 - 1	- - -	- - -	- - -	- - -	- - -	- - -	1 - 1	- - -		
LA Grundstufe/ Primarstufe	m w i	- 5 5	- - -	- - -	- 1 1	- 1 1	- 1 1	- - -	- - 2	- - -	- - -	- - -	- - -	- - -	- - -		
Prüfungsgruppe zusammen	m w i	28 234 262	5 58 63	1 21 22	5 43 48	4 41 45	3 24 27	5 15 20	1 10 11	- 5 5	1 1 2	1 2 3	- 2 2	1 9 10	1 3 4		
Stufenübergreifendes LA Grundschulen/Sekundarstufe I/ Primarstufe																	
LA Sekundarstufe I/ Primarstufe	m w i	- 1 1	- - -	- - -	- - -	- - -	- - -	- - 1	- 1 -	- - -	- - -	- - -	- - -	- - -	- - -		
LA Grundschulen/ Sekundarstufe I	m w i	- 5 5	- 2 2	- - 3	- 3 -	- - -	- - -	- - -	- - -	- - -	- - -	- - -	- - -	- - -	- - -		
Prüfungsgruppe zusammen	m w i	- 6 6	- 2 2	- - 3	- 3 -	- - -	- - -	- - 1	- 1 -	- - -	- - -	- - -	- - -	- - -	- - -		
LA Realschulen/ Sekundarstufe I																	
LA Realschulen	m w i	86 183 269	1 5 6	3 12 15	15 26 41	9 42 51	22 32 54	15 24 39	10 19 29	2 6 8	2 7 9	3 3 6	2 2 4	1 4 5	1 1 2		
LA Haupt- und Real- schulen/Unterstufe und Mittelstufe Gymnasien	m w i	8 58 66	4 38 42	- 4 4	1 3 4	2 2 4	1 7 8	- 1 1	- 3 3	- - -	- - -	- - -	- - -	- - -	- - -		
LA Mittelstufe/ Sekundarstufe I	m w i	10 97 107	4 66 70	1 4 5	- 4 4	- 6 6	- 6 6	1 3 4	1 5 6	1 - 1	2 1 3	- - -	- - -	- 2 2	- - -		
Prüfungsgruppe zusammen	m w i	104 338 442	9 109 118	4 20 24	16 33 49	11 50 61	23 45 68	16 28 44	11 27 38	3 6 9	4 8 12	3 3 6	2 2 4	1 6 7	1 1 2		
Stufenübergreifendes LA Sekundarstufe II und I																	
LA Sekundarstufe II und I	m w i	3 4 7	- - -	- - -	- - -	- - -	1 1 2	- 3 3	- - -	- - 1	- - -	- - -	- - -	1 - 1	- - -		



# Prüfungsjahr 2002

## 3 Bestandene Prüfungen nach Fächergruppen, Studienbereichen, Prüfungsgruppen, Art der Prüfung und Fachsemestern

Fächergruppe Studienbereich Prüfung	Ge- schl.	Bestan- dene Prüfungen insgesamt	Davon Abschluss im ... Fachsemester													17. oder höher	ohne An- gabe
			6. oder nied- riger	7.	8.	9.	10.	11.	12.	13.	14.	15.	16.				
Prüfungsgruppe zusammen	m	3	-	-	-	-	1	-	-	-	1	-	-	1	-		
	w	4	-	-	-	-	1	3	-	-	-	-	-	-	-		
	i	7	-	-	-	-	2	3	-	-	1	-	-	1	-		
LA Gymnasien/ Sekundarstufe II, allgemeinbildende Schulen																	
LA Gymnasien	m	267	-	4	4	18	24	39	39	43	43	19	18	15	1		
	w	630	15	3	15	49	101	96	107	110	52	21	13	47	1		
	i	897	15	7	19	67	125	135	146	153	95	40	31	62	2		
LA Oberstufe/ Sekundarstufe II, allgemeinbildende Schulen	m	69	1	1	2	3	8	6	5	9	12	6	2	14	-		
	w	188	6	4	8	20	30	28	27	19	10	14	6	16	-		
	i	257	7	5	10	23	38	34	32	28	22	20	8	30	-		
Prüfungsgruppe zusammen	m	336	1	5	6	21	32	45	44	52	55	25	20	29	1		
	w	818	21	7	23	69	131	124	134	129	62	35	19	63	1		
	i	1154	22	12	29	90	163	169	178	181	117	60	39	92	2		
LA Sonderschulen																	
LA Sonderschulen	m	4	1	-	-	-	-	1	1	-	-	-	-	1	-		
	w	6	-	-	-	2	2	1	-	-	1	-	-	-	-		
	i	10	1	-	-	2	2	2	1	-	1	-	-	1	-		
Prüfungsgruppe zusammen	m	4	1	-	-	-	-	1	1	-	-	-	-	1	-		
	w	6	-	-	-	2	2	1	-	-	1	-	-	-	-		
	i	10	1	-	-	2	2	2	1	-	1	-	-	1	-		
LA Berufliche Schulen/ Sekundarstufe II, berufliche Schulen																	
LA Berufliche Schulen	m	3	1	-	2	-	-	-	-	-	-	-	-	-	-		
	w	7	-	1	-	1	4	-	-	-	-	-	-	1	-		
	i	10	1	1	2	1	4	-	-	-	-	-	-	1	-		
LA Oberstufe/ Sekundarstufe II, berufliche Schulen	m	2	-	-	-	-	-	-	-	1	-	-	1	-	-		
	w	3	-	-	-	-	-	-	1	1	-	-	1	-	-		
	i	5	-	-	-	-	-	-	1	2	-	-	2	-	-		
Prüfungsgruppe zusammen	m	5	1	-	2	-	-	-	-	1	-	-	1	-	-		
	w	10	-	1	-	1	4	-	1	1	-	-	1	1	-		
	i	15	1	1	2	1	4	-	1	2	-	-	2	1	-		
Fachhochschulabschluss																	
Diplom (FH)- Übersetzer	m	-	-	-	-	-	-	-	-	-	-	-	-	-	-		
	w	8	-	-	-	-	5	1	1	1	-	-	-	-	-		
	i	8	-	-	-	-	5	1	1	1	-	-	-	-	-		
Prüfungsgruppe zusammen	m	-	-	-	-	-	-	-	-	-	-	-	-	-	-		
	w	8	-	-	-	-	5	1	1	1	-	-	-	-	-		
	i	8	-	-	-	-	5	1	1	1	-	-	-	-	-		
Bachelorabschluss																	
Bachelor an U	m	8	6	-	1	1	-	-	-	-	-	-	-	-	-		
	w	19	16	-	1	-	-	-	-	2	-	-	-	-	-		
	i	27	22	-	2	1	-	-	-	2	-	-	-	-	-		
Prüfungsgruppe zusammen	m	8	6	-	1	1	-	-	-	-	-	-	-	-	-		
	w	19	16	-	1	-	-	-	-	2	-	-	-	-	-		
	i	27	22	-	2	1	-	-	-	2	-	-	-	-	-		
Sonstiger Abschluss																	
Sonstiger Abschluss in Deutschland	m	-	-	-	-	-	-	-	-	-	-	-	-	-	-		
	w	1	1	-	-	-	-	-	-	-	-	-	-	-	-		
	i	1	1	-	-	-	-	-	-	-	-	-	-	-	-		
Prüfungsgruppe zusammen	m	-	-	-	-	-	-	-	-	-	-	-	-	-	-		
	w	1	1	-	-	-	-	-	-	-	-	-	-	-	-		
	i	1	1	-	-	-	-	-	-	-	-	-	-	-	-		

# Prüfungsjahr 2002

## 3 Bestandene Prüfungen nach Fächergruppen, Studienbereichen, Prüfungsgruppen, Art der Prüfung und Fachsemestern

Fächergruppe Studienbereich Prüfung	Ge- schl	Bestan- dene Prüfungen insgesamt	Davon Abschluss im . Fachsemester													17. oder höher	ohne An- gabe
			6. oder nied- riger	7.	8.	9.	10.	11.	12.	13.	14.	15.	16.				
Studienbereich zusammen	m	767	34	13	40	54	91	101	86	85	90	58	33	69	13		
	w	2 484	245	62	144	252	347	325	325	261	154	81	57	211	20		
	i	3 251	279	75	184	306	438	426	411	346	244	139	90	280	33		
Romanistik (STB)																	
Diplom (U) und entsprechende Ab- schlussprüfungen																	
Magister	m	71	1	2	1	5	7	6	11	10	6	9	1	12	-		
	w	422	3	4	19	35	48	65	60	56	30	21	16	65	-		
	i	493	4	6	20	40	55	71	71	66	36	30	17	77	-		
Diplom (U)	m	13	-	-	-	1	3	2	-	-	1	-	2	4	-		
	w	66	1	1	2	6	9	16	13	6	2	4	-	6	-		
	i	79	1	1	2	7	12	18	13	6	3	4	2	10	-		
Diplom (U)- Dolmetscher	m	6	-	-	-	1	-	1	1	-	1	-	1	1	-		
	w	17	-	-	-	2	1	3	1	3	3	1	1	2	-		
	i	23	-	-	-	3	1	4	2	3	4	1	2	3	-		
Diplom (U)- Übersetzer	m	12	-	-	-	-	-	-	2	4	3	1	1	1	-		
	w	133	4	-	12	10	22	30	28	6	7	4	5	5	-		
	i	145	4	-	12	10	22	30	30	10	10	5	6	6	-		
Akad. geprüfter Übersetzer	m	-	-	-	-	-	-	-	-	-	-	-	-	-	-		
	w	3	-	-	1	1	-	-	-	1	-	-	-	-	-		
	i	3	-	-	1	1	-	-	-	1	-	-	-	-	-		
Prüfungsgruppe zusammen	m	102	1	2	1	7	10	9	14	14	11	10	5	18	-		
	w	641	8	5	34	54	80	114	102	72	42	30	22	78	-		
	i	743	9	7	35	61	90	123	116	86	53	40	27	96	-		
Promotionen																	
Promotion (Ab- schlussprüfung vorausgesetzt)	m	36	15	5	1	-	4	-	-	-	-	-	-	5	6		
	w	53	11	3	3	1	4	3	2	2	-	2	-	8	14		
	i	89	26	8	4	1	8	3	2	2	-	2	-	13	20		
Promotion ohne vorausgesetzte Abschlussprüfung	m	3	-	-	-	-	-	-	2	-	-	-	1	-	-		
	w	4	-	-	-	-	-	-	-	1	-	-	-	3	-		
	i	7	-	-	-	-	-	-	2	1	-	-	1	3	-		
Prüfungsgruppe zusammen	m	39	15	5	1	-	4	-	2	-	-	-	1	5	6		
	w	57	11	3	3	1	4	3	2	3	-	2	-	11	14		
	i	96	26	8	4	1	8	3	4	3	-	2	1	16	20		
Staatliche Lehramts- prüfungen (LA) Grund- und Hauptschulen																	
LA Grund- und Hauptschulen	m	-	-	-	-	-	-	-	-	-	-	-	-	-	-		
	w	18	8	4	2	-	2	-	-	-	-	-	-	-	2		
	i	18	8	4	2	-	2	-	-	-	-	-	-	-	2		
LA Grundschulen	m	1	1	-	-	-	-	-	-	-	-	-	-	-	-		
	w	8	5	-	1	2	-	-	-	-	-	-	-	-	-		
	i	9	6	-	1	2	-	-	-	-	-	-	-	-	-		
Prüfungsgruppe zusammen	m	1	1	-	-	-	-	-	-	-	-	-	-	-	-		
	w	26	13	4	3	2	2	-	-	-	-	-	-	-	2		
	i	27	14	4	3	2	2	-	-	-	-	-	-	-	2		
LA Realschulen/ Sekundarstufe I																	
LA Realschulen	m	6	1	1	-	1	2	-	-	-	-	1	-	-	-		
	w	39	2	3	6	7	5	5	2	2	2	-	2	2	1		
	i	45	3	4	6	8	7	5	2	2	2	1	2	2	1		
LA Haupt- und Real- schulen/Unterstufe und Mittelstufe Gymnasien	m	2	-	-	-	-	2	-	-	-	-	-	-	-	-		
	w	11	7	1	1	-	-	2	-	-	-	-	-	-	-		
	i	13	7	1	1	-	-	4	-	-	-	-	-	-	-		

# Prüfungsjahr 2002

## 3 Bestandene Prüfungen nach Fächergruppen, Studienbereichen, Prüfungsgruppen, Art der Prüfung und Fachsemestern

Fächergruppe Studienbereich Prüfung	Ge- schl.	Bestan- dene Prüfungen insgesamt	Davon Abschluss im ... Fachsemester												
			6. oder nied- riger	7.	8.	9.	10.	11.	12.	13.	14.	15.	16.	17. oder höher	ohne An- gabe
LA Mittelstufe/ Sekundarstufe I	m	2	1	-	-	-	-	-	-	-	-	-	1	-	-
	w	5	-	-	-	3	-	-	-	-	2	-	-	-	-
	i	7	1	-	-	3	-	-	-	-	2	1	-	-	-
Prüfungsgruppe zusammen	m	10	2	1	-	1	2	2	-	-	-	2	-	-	-
	w	55	9	4	7	10	5	7	2	2	4	-	2	2	1
	i	65	11	5	7	11	7	9	2	2	4	2	2	2	1
Stufenübergreifendes LA Sekundarstufe II und I															
LA Sekundarstufe II und I	m	1	-	-	-	-	1	-	-	-	-	-	-	-	-
	w	-	-	-	-	-	-	-	-	-	-	-	-	-	-
	i	1	-	-	-	-	1	-	-	-	-	-	-	-	-
Prüfungsgruppe zusammen	m	1	-	-	-	-	1	-	-	-	-	-	-	-	-
	w	-	-	-	-	-	-	-	-	-	-	-	-	-	-
	i	1	-	-	-	-	1	-	-	-	-	-	-	-	-
LA Gymnasien/ Sekundarstufe II, allgemeinbildende Schulen															
LA Gymnasien	m	60	7	1	8	2	5	7	5	7	3	4	3	7	1
	w	381	30	8	24	17	28	55	50	47	43	25	8	35	11
	i	441	37	9	32	19	33	62	55	54	46	29	11	42	12
LA Oberstufe/ Sekundarstufe II, allgemeinbildende Schulen	m	34	1	1	-	3	3	1	5	5	4	3	1	7	-
	w	140	4	-	4	14	19	21	23	16	14	7	6	12	-
	i	174	5	1	4	17	22	22	28	21	18	10	7	19	-
Prüfungsgruppe zusammen	m	94	8	2	8	5	8	8	10	12	7	7	4	14	1
	w	521	34	8	28	31	47	76	73	63	57	32	14	47	11
	i	615	42	10	36	36	55	84	83	75	64	39	18	61	12
LA Sonderschulen															
LA Sonderschulen	m	-	-	-	-	-	-	-	-	-	-	-	-	-	-
	w	1	-	-	-	1	-	-	-	-	-	-	-	-	-
	i	1	-	-	-	1	-	-	-	-	-	-	-	-	-
Prüfungsgruppe zusammen	m	-	-	-	-	-	-	-	-	-	-	-	-	-	-
	w	1	-	-	-	1	-	-	-	-	-	-	-	-	-
	i	1	-	-	-	1	-	-	-	-	-	-	-	-	-
LA Berufliche Schulen/ Sekundarstufe II, berufliche Schulen															
LA Berufliche Schulen	m	-	-	-	-	-	-	-	-	-	-	-	-	-	-
	w	1	-	-	-	1	-	-	-	-	-	-	-	-	-
	i	1	-	-	-	1	-	-	-	-	-	-	-	-	-
LA Oberstufe/ Sekundarstufe II, berufliche Schulen	m	1	-	-	-	-	-	1	-	-	-	-	-	-	-
	w	1	-	-	-	-	-	-	-	-	-	-	-	1	-
	i	2	-	-	-	-	-	1	-	-	-	-	-	1	-
Prüfungsgruppe zusammen	m	1	-	-	-	-	-	1	-	-	-	-	-	-	-
	w	2	-	-	-	1	-	-	-	-	-	-	-	1	-
	i	3	-	-	-	1	-	1	-	-	-	-	-	1	-
Fachhochschulabschluss															
Diplom (FH)- Übersetzer	m	2	-	-	-	-	-	-	2	-	-	-	-	-	-
	w	9	-	-	-	-	-	4	5	-	-	-	-	-	-
	i	11	-	-	-	-	-	4	7	-	-	-	-	-	-
Prüfungsgruppe zusammen	m	2	-	-	-	-	-	-	2	-	-	-	-	-	-
	w	9	-	-	-	-	-	4	5	-	-	-	-	-	-
	i	11	-	-	-	-	-	4	7	-	-	-	-	-	-
Studienbereich zusammen	m	250	27	10	10	13	25	20	28	26	18	19	10	37	7
	w	1 312	75	24	75	100	138	204	184	140	103	64	38	139	28
	i	1 562	102	34	85	113	163	224	212	166	121	83	48	176	35

Prüfungsjahr 2002

3 Bestandene Prüfungen nach Fächergruppen, Studienbereichen, Prüfungsgruppen,  
Art der Prüfung und Fachsemestern

Fächergruppe Studienbereich Prüfung	Ge- schl	Bestan- dene Prüfungen insgesamt	Davon Abschluss im ... Fachsemester														17. oder höher	ohne An- gabe
			6. oder nied- riger	7.	8.	9.	10.	11.	12.	13.	14.	15.	16.					
Slawistik, Baltistik, Finno-Ugristik (STB)																		
Diplom (U) und entsprechende Ab- schlussprüfungen																		
Magister	m	31	1	-	1	3	1	4	2	3	4	1	2	9	-	-	-	
	w	148	1	3	1	5	14	15	20	19	18	12	13	27	-	-	-	
	i	179	2	3	2	8	15	19	22	22	22	13	15	36	-	-	-	
Diplom (U)	m	2	-	-	-	-	-	-	-	-	1	-	1	-	-	-	-	
	w	2	-	-	-	-	-	-	-	1	1	-	-	-	-	-	-	
	i	4	-	-	-	-	-	-	-	1	2	-	1	-	-	-	-	
Diplom (U)- Dolmetscher	m	1	1	-	-	-	-	-	-	-	-	-	-	-	-	-	-	
	w	5	-	-	-	1	-	1	-	1	-	-	-	2	-	-	-	
	i	6	1	-	-	1	-	1	-	1	-	-	-	2	-	-	-	
Diplom (U)- Übersetzer	m	5	-	-	-	-	-	-	3	-	-	1	-	1	-	-	-	
	w	24	-	-	-	6	4	5	3	3	-	2	-	1	-	-	-	
	i	29	-	-	-	6	4	5	6	3	-	3	-	2	-	-	-	
Akad. geprüfter Übersetzer	m	-	-	-	-	-	-	-	-	-	-	-	-	-	-	-	-	
	w	3	-	-	-	-	1	-	2	-	-	-	-	-	-	-	-	
	i	3	-	-	-	-	1	-	2	-	-	-	-	-	-	-	-	
Prüfungsgruppe zusammen	m	39	2	-	1	3	1	4	5	3	5	2	3	10	-	-	-	
	w	182	1	3	1	12	19	21	25	24	19	14	13	30	-	-	-	
	i	221	3	3	2	15	20	25	30	27	24	16	16	40	-	-	-	
Promotionen																		
Promotion (Ab- schlussprüfung vorausgesetzt)	m	6	1	-	1	-	-	-	-	-	-	-	-	2	2	-	-	
	w	19	5	-	-	2	2	-	-	-	1	-	-	2	7	-	-	
	i	25	6	-	1	2	2	-	-	-	1	-	-	4	9	-	-	
Promotion ohne vorausgesetzte Abschlussprüfung	m	2	-	-	-	-	-	-	-	-	-	-	-	2	-	-	-	
	w	1	-	-	-	-	-	-	-	-	-	-	-	1	-	-	-	
	i	3	-	-	-	-	-	-	-	-	-	-	-	3	-	-	-	
Prüfungsgruppe zusammen	m	8	1	-	1	-	-	-	-	-	-	-	-	4	2	-	-	
	w	20	5	-	-	2	2	-	-	-	1	-	-	3	7	-	-	
	i	28	6	-	1	2	2	-	-	-	1	-	-	7	9	-	-	
Staatliche Lehramts- prüfungen (LA) Grund- und Hauptschulen																		
LA Grundschulen	m	-	-	-	-	-	-	-	-	-	-	-	-	-	-	-	-	
	w	1	1	-	-	-	-	-	-	-	-	-	-	-	-	-	-	
	i	1	1	-	-	-	-	-	-	-	-	-	-	-	-	-	-	
Prüfungsgruppe zusammen	m	-	-	-	-	-	-	-	-	-	-	-	-	-	-	-	-	
	w	1	1	-	-	-	-	-	-	-	-	-	-	-	-	-	-	
	i	1	1	-	-	-	-	-	-	-	-	-	-	-	-	-	-	
Stufenübergreifendes LA Grundschulen/Sekundarstufe I/ Primarstufe																		
LA Sekundarstufe I/ Primarstufe	m	-	-	-	-	-	-	-	-	-	-	-	-	-	-	-	-	
	w	1	-	-	-	-	-	-	1	-	-	-	-	-	-	-	-	
	i	1	-	-	-	-	-	-	1	-	-	-	-	-	-	-	-	
Prüfungsgruppe zusammen	m	-	-	-	-	-	-	-	-	-	-	-	-	-	-	-	-	
	w	1	-	-	-	-	-	-	1	-	-	-	-	-	-	-	-	
	i	1	-	-	-	-	-	-	1	-	-	-	-	-	-	-	-	
LA Realschulen/ Sekundarstufe I																		
LA Realschulen	m	1	-	-	-	-	-	-	-	-	-	1	-	-	-	-	-	
	w	-	-	-	-	-	-	-	-	-	-	-	-	-	-	-	-	
	i	1	-	-	-	-	-	-	-	-	-	1	-	-	-	-	-	

# Prüfungsjahr 2002

## 3 Bestandene Prüfungen nach Fächergruppen, Studienbereichen, Prüfungsgruppen, Art der Prüfung und Fachsemestern

Fächergruppe Studienbereich Prüfung	Ge- schl.	Bestan- dene Prüfungen insgesamt	Davon Abschluss im ... Fachsemester													17. oder höher	ohne An- gabe
			6. oder nied- riger	7.	8.	9.	10.	11.	12.	13.	14.	15.	16.				
LA Haupt- und Real- schulen/Unterstufe und Mittelstufe Gymnasien	m	3	-	1	2	-	-	-	-	-	-	-	-	-	-	-	
	w	1	-	1	-	-	-	-	-	-	-	-	-	-	-	-	
	i	4	-	2	2	-	-	-	-	-	-	-	-	-	-	-	
LA Mittelstufe/ Sekundarstufe I	m	-	-	-	-	-	-	-	-	-	-	-	-	-	-	-	
	w	9	9	-	-	-	-	-	-	-	-	-	-	-	-	-	
	i	9	9	-	-	-	-	-	-	-	-	-	-	-	-	-	
Prüfungsgruppe zusammen	m	4	-	1	2	-	-	-	-	-	-	1	-	-	-	-	
	w	10	9	1	-	-	-	-	-	-	-	-	-	-	-	-	
	i	14	9	2	2	-	-	-	-	-	-	1	-	-	-	-	
LA Gymnasien/ Sekundarstufe II, allgemeinbildende Schulen																	
LA Gymnasien	m	2	-	-	-	-	-	-	-	1	-	-	-	1	-	-	
	w	12	1	-	-	2	-	1	3	-	2	-	-	2	1	-	
	i	14	1	-	-	2	-	1	3	1	2	-	-	3	1	-	
LA Oberstufe/ Sekundarstufe II, allgemeinbildende Schulen	m	-	-	-	-	-	-	-	-	-	-	-	-	-	-	-	
	w	2	-	-	1	-	-	-	1	-	-	-	-	-	-	-	
	i	2	-	-	1	-	-	-	1	-	-	-	-	-	-	-	
Prüfungsgruppe zusammen	m	2	-	-	-	-	-	-	-	1	-	-	-	1	-	-	
	w	14	1	-	1	2	-	1	4	-	2	-	-	2	1	-	
	i	16	1	-	1	2	-	1	4	1	2	-	-	3	1	-	
Fachhochschulabschluss																	
Diplom (FH)- Übersetzer	m	2	-	-	-	1	1	-	-	-	-	-	-	-	-	-	
	w	9	-	-	-	6	2	1	-	-	-	-	-	-	-	-	
	i	11	-	-	-	7	3	1	-	-	-	-	-	-	-	-	
Prüfungsgruppe zusammen	m	2	-	-	-	1	1	-	-	-	-	-	-	-	-	-	
	w	9	-	-	-	6	2	1	-	-	-	-	-	-	-	-	
	i	11	-	-	-	7	3	1	-	-	-	-	-	-	-	-	
Bachelorabschluss																	
Bachelor an U	m	1	-	-	-	-	-	-	-	1	-	-	-	-	-	-	
	w	1	-	-	1	-	-	-	-	-	-	-	-	-	-	-	
	i	2	-	-	1	-	-	-	-	1	-	-	-	-	-	-	
Prüfungsgruppe zusammen	m	1	-	-	-	-	-	-	-	1	-	-	-	-	-	-	
	w	1	-	-	1	-	-	-	-	-	-	-	-	-	-	-	
	i	2	-	-	1	-	-	-	-	1	-	-	-	-	-	-	
Studienbereich zusammen	m	56	3	1	4	4	2	4	5	5	5	3	3	15	2	-	
	w	238	17	4	3	22	23	23	30	24	22	14	13	35	8	-	
	i	294	20	5	7	26	25	27	35	29	27	17	16	50	10	-	
Außereuropäische Sprach- und Kultur- wissenschaften (STB)																	
Diplom (U) und entsprechende Ab- schlussprüfungen																	
Magister	m	108	4	3	1	8	12	10	13	16	12	3	5	21	-	-	
	w	239	4	2	3	16	26	16	22	36	33	26	13	42	-	-	
	i	347	8	5	4	24	38	26	35	52	45	29	18	63	-	-	
Diplom (U)	m	7	-	-	1	-	-	3	-	1	1	-	-	1	-	-	
	w	34	-	-	1	2	3	5	6	3	5	1	6	2	-	-	
	i	41	-	-	2	2	3	8	6	4	6	1	6	3	-	-	
Diplom (U) - Übersetzer	m	-	-	-	-	-	-	-	-	-	-	-	-	-	-	-	
	w	2	1	-	-	1	-	-	-	-	-	-	-	-	-	-	
	i	2	1	-	-	1	-	-	-	-	-	-	-	-	-	-	
Prüfungsgruppe zusammen	m	115	4	3	2	8	12	13	13	17	13	3	5	22	-	-	
	w	275	5	2	4	19	29	21	28	39	38	27	19	44	-	-	
	i	390	9	5	6	27	41	34	41	56	51	30	24	66	-	-	

# Prüfungsjahr 2002

## 3 Bestandene Prüfungen nach Fächergruppen, Studienbereichen, Prüfungsgruppen, Art der Prüfung und Fachsemestern

Fächergruppe Studienbereich Prüfung	Ge- schl.	Bestan- dene Prüfungen insgesamt	Davon Abschluss im ... Fachsemester													17. oder höher	ohne An- gabe
			6. oder nied- riger	7.	8.	9.	10.	11.	12.	13.	14.	15.	16.				
Promotionen																	
Promotion (Ab- schlussprüfung vorausgesetzt)	m	43	13	3	2	5	4	4	1	1	-	-	1	4	5		
	w	45	14	1	4	3	2	2	1	-	2	-	1	9	6		
	i	88	27	4	6	8	6	6	2	1	2	-	2	13	11		
Promotion ohne vorausgesetzte Abschlussprüfung	m	6	-	-	-	-	-	-	-	-	2	-	-	4	-		
	w	4	-	-	-	-	-	-	-	1	-	-	-	3	-		
	i	10	-	-	-	-	-	-	-	1	2	-	-	7	-		
Prüfungsgruppe zusammen	m	49	13	3	2	5	4	4	1	1	2	-	1	8	5		
	w	49	14	1	4	3	2	2	1	1	2	-	1	12	6		
	i	98	27	4	6	8	6	6	2	2	4	-	2	20	11		
Staatliche Lehramts- prüfungen (LA) Grund- und Hauptschulen																	
LA Grund- und Hauptschulen	m	-	-	-	-	-	-	-	-	-	-	-	-	-	-		
	w	1	-	-	-	-	-	-	-	-	-	-	-	-	1		
	i	1	-	-	-	-	-	-	-	-	-	-	-	-	1		
LA Hauptschulen	m	1	1	-	-	-	-	-	-	-	-	-	-	-	-		
	w	-	-	-	-	-	-	-	-	-	-	-	-	-	-		
	i	1	1	-	-	-	-	-	-	-	-	-	-	-	-		
Prüfungsgruppe zusammen	m	1	1	-	-	-	-	-	-	-	-	-	-	-	-		
	w	1	-	-	-	-	-	-	-	-	-	-	-	-	1		
	i	2	1	-	-	-	-	-	-	-	-	-	-	-	1		
LA Gymnasien/ Sekundarstufe II, allgemeinbildende Schulen																	
LA Gymnasien	m	-	-	-	-	-	-	-	-	-	-	-	-	-	-		
	w	1	-	-	-	-	-	-	1	-	-	-	-	-	-		
	i	1	-	-	-	-	-	-	1	-	-	-	-	-	-		
Prüfungsgruppe zusammen	m	-	-	-	-	-	-	-	-	-	-	-	-	-	-		
	w	1	-	-	-	-	-	-	1	-	-	-	-	-	-		
	i	1	-	-	-	-	-	-	1	-	-	-	-	-	-		
Bachelorabschluss																	
Bachelor an U	m	-	-	-	-	-	-	-	-	-	-	-	-	-	-		
	w	2	1	1	-	-	-	-	-	-	-	-	-	-	-		
	i	2	1	1	-	-	-	-	-	-	-	-	-	-	-		
Prüfungsgruppe zusammen	m	-	-	-	-	-	-	-	-	-	-	-	-	-	-		
	w	2	1	1	-	-	-	-	-	-	-	-	-	-	-		
	i	2	1	1	-	-	-	-	-	-	-	-	-	-	-		
Sonstiger Abschluss																	
Abschlusszeugnis/ Zertifikat	m	-	-	-	-	-	-	-	-	-	-	-	-	-	-		
	w	1	1	-	-	-	-	-	-	-	-	-	-	-	-		
	i	1	1	-	-	-	-	-	-	-	-	-	-	-	-		
Prüfungsgruppe zusammen	m	-	-	-	-	-	-	-	-	-	-	-	-	-	-		
	w	1	1	-	-	-	-	-	-	-	-	-	-	-	-		
	i	1	1	-	-	-	-	-	-	-	-	-	-	-	-		
Studienbereich zusammen	m	165	18	6	4	13	16	17	14	18	15	3	6	30	5		
	w	329	21	4	8	22	31	23	30	40	40	27	20	56	7		
	i	494	39	10	12	35	47	40	44	58	55	30	26	86	12		
Kulturwissenschaften i.e S. (STB)																	
Diplom (U) und entsprechende Ab- schlussprüfungen																	
Magister	m	72	-	1	2	5	6	11	10	13	3	8	4	9	-		
	w	257	2	1	8	12	28	29	30	42	23	23	18	41	-		
	i	329	2	2	10	17	34	40	40	55	26	31	22	50	-		

# Prüfungsjahr 2002

## 3 Bestandene Prüfungen nach Fächergruppen, Studienbereichen, Prüfungsgruppen, Art der Prüfung und Fachsemestern

Fächergruppe Studienbereich Prüfung	Ge- schl.	Bestan- dene Prüfungen insgesamt	Davon Abschluss im ... Fachsemester												
			6. oder nied- riger	7.	8.	9.	10.	11.	12.	13.	14.	15.	16.	17. oder höher	ohne An- gabe
Prüfungsgruppe zusammen	m	72	-	1	2	5	6	11	10	13	3	8	4	9	-
	w	257	2	1	8	12	28	29	30	42	23	23	18	41	-
	i	329	2	2	10	17	34	40	40	55	26	31	22	50	-
Promotionen															
Promotion (Ab- schlussprüfung vorausgesetzt)	m	18	3	1	2	1	1	1	2	2	-	1	1	1	2
	w	36	7	2	1	-	1	-	2	2	2	-	4	6	9
	i	54	10	3	3	1	2	1	4	4	2	1	5	7	11
Promotion ohne vorausgesetzte Abschlussprüfung	m	2	-	-	-	-	-	-	-	-	-	-	-	2	-
	w	4	-	-	-	-	-	-	-	1	-	-	-	3	-
	i	6	-	-	-	-	-	-	-	1	-	-	-	5	-
Prüfungsgruppe zusammen	m	20	3	1	2	1	1	1	2	2	-	1	1	3	2
	w	40	7	2	1	-	1	-	2	3	2	-	4	9	9
	i	60	10	3	3	1	2	1	4	5	2	1	5	12	11
Masterabschluss															
Master an U (Abschlussprüfungen vorausgesetzt)	m	8	8	-	-	-	-	-	-	-	-	-	-	-	-
	w	5	5	-	-	-	-	-	-	-	-	-	-	-	-
	i	13	13	-	-	-	-	-	-	-	-	-	-	-	-
Prüfungsgruppe zusammen	m	8	8	-	-	-	-	-	-	-	-	-	-	-	-
	w	5	5	-	-	-	-	-	-	-	-	-	-	-	-
	i	13	13	-	-	-	-	-	-	-	-	-	-	-	-
Studienbereich zusammen	m	100	11	2	4	6	7	12	12	15	3	9	5	12	2
	w	302	14	3	9	12	29	29	32	45	25	23	22	50	9
	i	402	25	5	13	18	36	41	44	60	28	32	27	62	11
Psychologie (STB)															
Diplom (U) und entsprechende Ab- schlussprüfungen															
Magister	m	23	8	2	2	1	1	1	2	2	-	1	1	2	-
	w	38	7	2	3	2	3	1	3	2	2	2	3	8	-
	i	61	15	4	5	3	4	2	5	4	2	3	4	10	-
Staatsexamen/ 1. Staatsprüfung	m	1	-	-	-	-	-	-	-	-	-	-	-	-	1
	w	1	-	-	-	-	-	-	-	-	-	-	-	-	1
	i	2	-	-	-	-	-	-	-	-	-	-	-	-	2
Diplom (U)	m	697	1	1	12	38	77	89	121	95	73	45	40	105	-
	w	2 111	6	7	26	88	215	365	425	294	204	138	105	238	-
	i	2 808	7	8	38	126	292	454	546	389	277	183	145	343	-
Prüfungsgruppe zusammen	m	721	9	3	14	39	78	90	123	97	73	46	41	107	1
	w	2 150	13	9	29	90	218	366	428	296	206	140	108	246	1
	i	2 871	22	12	43	129	296	456	551	393	279	186	149	353	2
Promotionen															
Promotion (Ab- schlussprüfung vorausgesetzt)	m	143	52	5	5	3	9	1	1	4	4	5	2	7	45
	w	162	53	8	4	6	5	8	3	4	2	3	1	12	53
	i	305	105	13	9	9	14	9	4	8	6	8	3	19	98
Promotion ohne vorausgesetzte Abschlussprüfung	m	7	-	-	-	-	-	-	-	-	-	-	-	7	-
	w	5	-	-	-	-	1	-	-	-	1	-	-	3	-
	i	12	-	-	-	-	1	-	-	-	1	-	-	10	-
Prüfungsgruppe zusammen	m	150	52	5	5	3	9	1	1	4	4	5	2	14	45
	w	167	53	8	4	6	6	8	3	4	3	3	1	15	53
	i	317	105	13	9	9	15	9	4	8	7	8	3	29	98
Staatliche Lehramts- prüfungen (LA) Grund- und Hauptschulen															
LA Grundschulen	m	-	-	-	-	-	-	-	-	-	-	-	-	-	-
	w	3	3	-	-	-	-	-	-	-	-	-	-	-	-
	i	3	3	-	-	-	-	-	-	-	-	-	-	-	-

Prüfungsjahr 2002

3 Bestandene Prüfungen nach Fächergruppen, Studienbereichen, Prüfungsgruppen,  
Art der Prüfung und Fachsemestern

Facherguppe Studienbereich Prüfung	Ge- schl.	Bestan- dene Prüfungen insgesamt	Davon Abschluss im ... Fachsemester														17. oder höher	ohne An- gabe
			6. oder nied- riger	7.	8.	9.	10.	11.	12.	13.	14.	15.	16.					
LA Hauptschulen	m	4	1	-	-	2	1	-	-	-	-	-	-	-	-	-		
	w	7	-	-	1	6	-	-	-	-	-	-	-	-	-	-		
	i	11	1	-	1	8	1	-	-	-	-	-	-	-	-	-		
Prüfungsgruppe zusammen	m	4	1	-	-	2	1	-	-	-	-	-	-	-	-	-		
	w	10	3	-	1	6	-	-	-	-	-	-	-	-	-	-		
	i	14	4	-	1	8	1	-	-	-	-	-	-	-	-	-		
LA Realschulen/ Sekundarstufe I																		
LA Realschulen	m	1	-	-	-	1	-	-	-	-	-	-	-	-	-	-		
	w	2	1	-	-	1	-	-	-	-	-	-	-	-	-	-		
	i	3	1	-	-	2	-	-	-	-	-	-	-	-	-	-		
Prüfungsgruppe zusammen	m	1	-	-	-	1	-	-	-	-	-	-	-	-	-	-		
	w	2	1	-	-	1	-	-	-	-	-	-	-	-	-	-		
	i	3	1	-	-	2	-	-	-	-	-	-	-	-	-	-		
LA Gymnasien/ Sekundarstufe II, allgemeinbildende Schulen																		
LA Gymnasien	m	11	5	6	-	-	-	-	-	-	-	-	-	-	-	-		
	w	18	16	1	-	-	-	-	-	1	-	-	-	-	-	-		
	i	29	21	7	-	-	-	-	-	1	-	-	-	-	-	-		
LA Oberstufe/ Sekundarstufe II, allgemeinbildende Schulen	m	1	-	-	1	-	-	-	-	-	-	-	-	-	-	-		
	w	2	-	-	2	-	-	-	-	-	-	-	-	-	-	-		
	i	3	-	-	3	-	-	-	-	-	-	-	-	-	-	-		
Prüfungsgruppe zusammen	m	12	5	6	1	-	-	-	-	-	-	-	-	-	-	-		
	w	20	16	1	2	-	-	-	-	1	-	-	-	-	-	-		
	i	32	21	7	3	-	-	-	-	1	-	-	-	-	-	-		
LA Sonderschulen																		
LA Sonderschulen	m	2	-	2	-	-	-	-	-	-	-	-	-	-	-	-		
	w	6	2	3	-	1	-	-	-	-	-	-	-	-	-	-		
	i	8	2	5	-	1	-	-	-	-	-	-	-	-	-	-		
Prüfungsgruppe zusammen	m	2	-	2	-	-	-	-	-	-	-	-	-	-	-	-		
	w	6	2	3	-	1	-	-	-	-	-	-	-	-	-	-		
	i	8	2	5	-	1	-	-	-	-	-	-	-	-	-	-		
LA Berufliche Schulen/ Sekundarstufe II, berufliche Schulen																		
LA Berufliche Schulen	m	1	-	-	-	-	-	-	-	-	1	-	-	-	-	-		
	w	-	-	-	-	-	-	-	-	-	-	-	-	-	-	-		
	i	1	-	-	-	-	-	-	-	-	1	-	-	-	-	-		
Prüfungsgruppe zusammen	m	1	-	-	-	-	-	-	-	-	1	-	-	-	-	-		
	w	-	-	-	-	-	-	-	-	-	-	-	-	-	-	-		
	i	1	-	-	-	-	-	-	-	-	1	-	-	-	-	-		
Fachhochschulabschluss																		
Diplom (FH)	m	1	-	-	-	1	-	-	-	-	-	-	-	-	-	-		
	w	26	-	-	5	19	2	-	-	-	-	-	-	-	-	-		
	i	27	-	-	5	20	2	-	-	-	-	-	-	-	-	-		
Prüfungsgruppe zusammen	m	1	-	-	-	1	-	-	-	-	-	-	-	-	-	-		
	w	26	-	-	5	19	2	-	-	-	-	-	-	-	-	-		
	i	27	-	-	5	20	2	-	-	-	-	-	-	-	-	-		
Bachelorabschluss																		
Bachelor an U	m	9	-	-	-	-	2	3	-	1	1	-	-	2	-	-		
	w	15	1	2	3	1	1	2	-	-	1	-	1	3	-	-		
	i	24	1	2	3	1	3	5	-	1	2	-	1	5	-	-		



# Prüfungsjahr 2002

## 3 Bestandene Prüfungen nach Fächergruppen, Studienbereichen, Prüfungsgruppen, Art der Prüfung und Fachsemestern

Fächergruppe Studienbereich Prüfung	Ge- schl.	Bestan- dene Prüfungen insgesamt	Davon Abschluss im ... Fachsemester												
			6. oder nied- riger	7.	8.	9.	10.	11.	12.	13.	14.	15.	16.	17. oder höher	ohne An- gabe
Prüfungsgruppe zusammen	m	9	-	-	-	-	2	3	-	1	1	-	-	2	-
	w	15	1	2	3	1	1	2	-	-	1	-	1	3	-
	i	24	1	2	3	1	3	5	-	1	2	-	1	5	-
Masterabschluss															
Master an U	m	-	-	-	-	-	-	-	-	-	-	-	-	-	-
(Abschlussprüfungen	w	7	7	-	-	-	-	-	-	-	-	-	-	-	-
vorausgesetzt)	i	7	7	-	-	-	-	-	-	-	-	-	-	-	-
Prüfungsgruppe zusammen	m	-	-	-	-	-	-	-	-	-	-	-	-	-	-
	w	7	7	-	-	-	-	-	-	-	-	-	-	-	-
	i	7	7	-	-	-	-	-	-	-	-	-	-	-	-
Sonstiger Abschluss															
Abschlusszeugnis/ Zertifikat	m	8	4	1	-	-	-	-	-	3	-	-	-	-	-
	w	11	4	1	1	1	-	2	-	-	-	-	-	-	2
	i	19	8	2	1	1	-	2	-	3	-	-	-	-	2
Prüfungsgruppe zusammen	m	8	4	1	-	-	-	-	-	3	-	-	-	-	-
	w	11	4	1	1	1	-	2	-	-	-	-	-	-	2
	i	19	8	2	1	1	-	2	-	3	-	-	-	-	2
Studienbereich zusammen	m	909	71	17	20	46	90	94	124	105	79	51	43	123	46
	w	2 414	100	24	45	125	227	378	431	301	210	143	110	264	56
	i	3 323	171	41	65	171	317	472	555	406	289	194	153	387	102
Erziehungswissenschaften (STB)															
Diplom (U) und entsprechende Ab- schlussprüfungen															
Magister	m	129	4	2	7	11	10	22	20	13	8	9	5	18	-
	w	543	8	6	20	61	84	92	79	76	43	21	17	36	-
	i	672	12	8	27	72	94	114	99	89	51	30	22	54	-
Diplom (U)	m	717	18	78	60	39	52	77	109	78	65	34	35	72	-
	w	2 447	36	26	96	166	391	447	397	282	207	118	90	191	-
	i	3 164	54	104	156	205	443	524	506	360	272	152	125	263	-
Diplom I (U-GH)	m	47	1	2	7	9	8	10	1	2	2	1	-	4	-
	w	106	5	12	25	24	12	16	1	6	2	1	-	2	-
	i	153	6	14	32	33	20	26	2	8	4	2	-	6	-
Diplom (U) - Lehrer	m	11	-	-	1	-	7	1	2	-	-	-	-	-	-
	w	6	-	-	-	1	2	1	-	1	-	-	-	-	1
	i	17	-	-	1	1	9	2	2	1	-	-	-	-	1
Prüfungsgruppe zusammen	m	904	23	82	75	59	77	110	132	93	75	44	40	94	-
	w	3 102	49	44	141	252	489	556	477	365	252	140	107	229	1
	i	4 006	72	126	216	311	566	666	609	458	327	184	147	323	1
Promotionen															
Promotion (Ab- schlussprüfung vorausgesetzt)	m	116	31	5	12	3	1	3	2	4	1	-	2	9	43
	w	154	39	6	24	7	1	3	7	2	6	3	2	4	50
	i	270	70	11	36	10	2	6	9	6	7	3	4	13	93
Promotion ohne vorausgesetzte Abschlussprüfung	m	3	-	-	-	-	-	-	-	-	-	-	-	3	-
	w	3	-	-	-	-	1	-	-	-	-	1	-	1	-
	i	6	-	-	-	-	1	-	-	-	-	1	-	4	-
Prüfungsgruppe zusammen	m	119	31	5	12	3	1	3	2	4	1	-	2	12	43
	w	157	39	6	24	7	2	3	7	2	6	4	2	5	50
	i	276	70	11	36	10	3	6	9	6	7	4	4	17	93
Staatliche Lehramts- prüfungen (LA) Grund- und Hauptschulen															
LA Grund- und Hauptschulen	m	43	8	8	5	5	4	4	4	1	1	3	-	-	-
	w	323	42	96	68	56	25	9	8	4	2	-	2	9	2
	i	366	50	104	73	61	29	13	12	5	3	3	2	9	2

Prüfungsjahr 2002

3 Bestandene Prüfungen nach Fächergruppen, Studienbereichen, Prüfungsgruppen,  
Art der Prüfung und Fachsemestern

Fächergruppe Studienbereich Prüfung	Ge- schl.	Bestan- dene Prüfungen insgesamt	Davon Abschluss im ... Fachsemester													17. oder höher	ohne An- gabe
			6. oder nied- riger	7.	8.	9.	10.	11.	12.	13.	14.	15.	16.				
LA Grundschulen	m	98	3	2	2	12	11	5	4	-	1	1	-	-	-		
	w	913	34	93	217	269	141	55	23	9	3	-	-	1	57		
	i	1 011	37	95	219	281	152	60	27	9	4	1	-	1	68		
LA Hauptschulen	m	8	7	-	-	-	-	-	1	-	-	-	-	-	-		
	w	14	14	-	-	-	-	-	-	-	-	-	-	-	-		
	i	22	21	-	-	-	-	-	1	-	-	-	-	-	-		
LA Grundstufe/ Primarstufe	m	-	-	-	-	-	-	-	-	-	-	-	-	-	-		
	w	12	4	2	4	1	1	-	-	-	-	-	-	-	-		
	i	12	4	2	4	1	1	-	-	-	-	-	-	-	-		
Prüfungsgruppe zusammen	m	149	18	10	7	17	15	9	9	1	2	4	-	-	57		
	w	1 262	94	191	289	326	167	64	31	13	5	-	2	10	70		
	i	1 411	112	201	296	343	182	73	40	14	7	4	2	10	127		
Stufenübergreifendes LA Grundschulen/Sekundarstufe I/ Primarstufe																	
LA Grundschulen/ Sekundarstufe I	m	39	1	2	2	3	2	5	9	3	6	1	3	2	-		
	w	187	8	2	20	20	28	29	24	15	11	10	5	15	-		
	i	226	9	4	22	23	30	34	33	18	17	11	8	17	-		
Prüfungsgruppe zusammen	m	39	1	2	2	3	2	5	9	3	6	1	3	2	-		
	w	187	8	2	20	20	28	29	24	15	11	10	5	15	-		
	i	226	9	4	22	23	30	34	33	18	17	11	8	17	-		
LA Realschulen/ Sekundarstufe I																	
LA Realschulen	m	4	4	-	-	-	-	-	-	-	-	-	-	-	-		
	w	13	9	2	2	-	-	-	-	-	-	-	-	-	-		
	i	17	13	2	2	-	-	-	-	-	-	-	-	-	-		
LA Mittelstufe/ Sekundarstufe I	m	1	-	-	-	-	-	-	-	-	-	1	-	-	-		
	w	1	-	-	-	-	1	-	-	-	-	-	-	-	-		
	i	2	-	-	-	-	1	-	-	-	-	1	-	-	-		
Prüfungsgruppe zusammen	m	5	4	-	-	-	-	-	-	-	-	1	-	-	-		
	w	14	9	2	2	-	1	-	-	-	-	-	-	-	-		
	i	19	13	2	2	-	1	-	-	-	-	1	-	-	-		
LA Gymnasien/ Sekundarstufe II, allgemeinbildende Schulen																	
LA Gymnasien	m	11	10	-	-	-	1	-	-	-	-	-	-	-	-		
	w	8	5	-	1	1	-	-	-	-	-	-	-	-	1		
	i	19	15	-	1	1	1	-	-	-	-	-	-	-	1		
LA Oberstufe/ Sekundarstufe II, allgemeinbildende Schulen	m	98	5	3	4	6	15	20	12	9	5	6	2	11	-		
	w	201	16	3	7	20	25	30	26	25	15	8	10	16	-		
	i	299	21	6	11	26	40	50	38	34	20	14	12	27	-		
Prüfungsgruppe zusammen	m	109	15	3	4	6	16	20	12	9	5	6	2	11	-		
	w	209	21	3	8	21	25	30	26	25	15	8	10	16	1		
	i	318	36	6	12	27	41	50	38	34	20	14	12	27	1		
LA Sonderschulen																	
LA Sonderschulen	m	26	7	-	1	1	3	2	1	2	2	3	3	1	-		
	w	102	21	2	6	12	15	13	5	11	3	4	1	5	4		
	i	128	28	2	7	13	18	15	6	13	5	7	4	6	4		
Prüfungsgruppe zusammen	m	26	7	-	1	1	3	2	1	2	2	3	3	1	-		
	w	102	21	2	6	12	15	13	5	11	3	4	1	5	4		
	i	128	28	2	7	13	18	15	6	13	5	7	4	6	4		

Prüfungsjahr 2002

3 Bestandene Prüfungen nach Fächergruppen, Studienbereichen, Prüfungsgruppen,  
Art der Prüfung und Fachsemestern

Facherguppe Studienbereich Prüfung	Ge- schl.	Bestan- dene Prüfungen insgesamt	Davon Abschluss im ... Fachsemester													17. oder höher	ohne An- gabe
			6. oder nied- riger	7.	8.	9.	10.	11	12.	13.	14.	15.	16.				
LA Berufliche Schulen/ Sekundarstufe II, berufliche Schulen																	
LA Berufliche Schulen	m	9	4	-	1	-	3	1	-	-	-	-	-	-	-	-	
	w	13	8	-	1	1	3	-	-	-	-	-	-	-	-	-	
	i	22	12	-	2	1	6	1	-	-	-	-	-	-	-	-	
LA Oberstufe/ Sekundarstufe II, berufliche Schulen	m	51	-	1	2	2	5	7	9	5	3	6	2	9	-	-	
	w	47	-	1	6	16	7	6	4	2	1	3	-	1	-	-	
	i	98	-	2	8	18	12	13	13	7	4	9	2	10	-	-	
Prüfungsgruppe zusammen	m	60	4	1	3	2	8	8	9	5	3	6	2	9	-	-	
	w	60	8	1	7	17	10	6	4	2	1	3	-	1	-	-	
	i	120	12	2	10	19	18	14	13	7	4	9	2	10	-	-	
Sonstige LA nach Schularten/Schulstufen																	
Sonstige Staats- prüfungen nach Schul- arten/-stufen	m	1	1	-	-	-	-	-	-	-	-	-	-	-	-	-	
	w	7	6	-	-	1	-	-	-	-	-	-	-	-	-	-	
	i	8	7	-	-	1	-	-	-	-	-	-	-	-	-	-	
Prüfungsgruppe zusammen	m	1	1	-	-	-	-	-	-	-	-	-	-	-	-	-	
	w	7	6	-	-	1	-	-	-	-	-	-	-	-	-	-	
	i	8	7	-	-	1	-	-	-	-	-	-	-	-	-	-	
Fachhochschulabschluss																	
Diplom (FH)	m	6	-	-	3	-	-	-	3	-	-	-	-	-	-	-	
	w	16	-	-	6	8	1	-	1	-	-	-	-	-	-	-	
	i	22	-	-	9	8	1	-	4	-	-	-	-	-	-	-	
Sonstiger FH-Abschluss	m	-	-	-	-	-	-	-	-	-	-	-	-	-	-	-	
	w	5	2	1	1	1	-	-	-	-	-	-	-	-	-	-	
	i	5	2	1	1	1	-	-	-	-	-	-	-	-	-	-	
Prüfungsgruppe zusammen	m	6	-	-	3	-	-	-	3	-	-	-	-	-	-	-	
	w	21	2	1	7	9	1	-	1	-	-	-	-	-	-	-	
	i	27	2	1	10	9	1	-	4	-	-	-	-	-	-	-	
Bachelorabschluss																	
Bachelor an U	m	9	4	1	-	-	2	-	-	-	-	1	1	-	-	-	
	w	39	27	-	1	1	3	-	2	3	2	-	-	-	-	-	
	i	48	31	1	1	1	5	-	2	3	2	1	1	-	-	-	
Prüfungsgruppe zusammen	m	9	4	1	-	-	2	-	-	-	-	1	1	-	-	-	
	w	39	27	-	1	1	3	-	2	3	2	-	-	-	-	-	
	i	48	31	1	1	1	5	-	2	3	2	1	1	-	-	-	
Masterabschluss																	
Master an U (Abschlussprüfung vorausgesetzt)	m	17	17	-	-	-	-	-	-	-	-	-	-	-	-	-	
	w	5	5	-	-	-	-	-	-	-	-	-	-	-	-	-	
	i	22	22	-	-	-	-	-	-	-	-	-	-	-	-	-	
Prüfungsgruppe zusammen	m	17	17	-	-	-	-	-	-	-	-	-	-	-	-	-	
	w	5	5	-	-	-	-	-	-	-	-	-	-	-	-	-	
	i	22	22	-	-	-	-	-	-	-	-	-	-	-	-	-	
Sonstiger Abschluss																	
Abschlusszeugnis/ Zertifikat	m	28	26	1	-	-	1	-	-	-	-	-	-	-	-	-	
	w	67	63	1	2	-	-	-	1	-	-	-	-	-	-	-	
	i	95	89	2	2	-	1	-	1	-	-	-	-	-	-	-	
Prüfungsgruppe zusammen	m	28	26	1	-	-	1	-	-	-	-	-	-	-	-	-	
	w	67	63	1	2	-	-	-	1	-	-	-	-	-	-	-	
	i	95	89	2	2	-	1	-	1	-	-	-	-	-	-	-	
Studienbereich zusammen	m	1 472	151	105	107	91	125	157	177	117	94	66	53	129	100	-	
	w	5 232	352	253	507	666	741	701	578	436	295	169	127	281	126	-	
	i	6 704	503	358	614	757	866	858	755	553	389	235	180	410	226	-	

# Prüfungsjahr 2002

## 3 Bestandene Prüfungen nach Fächergruppen, Studienbereichen, Prüfungsgruppen, Art der Prüfung und Fachsemestern

Fächergruppe Studienbereich Prüfung	Ge- schl	Bestan- dene Prüfungen insgesamt	Davon Abschluss im ... Fachsemester														17. oder höher	ohne An- gabe
			6. oder nied- riger	7.	8.	9.	10.	11.	12.	13.	14.	15.	16.					
Sonderpädagogik (STB)																		
Diplom (U) und entsprechende Ab- schlussprüfungen																		
Magister	m	3	-	-	-	1	-	1	-	-	-	-	-	1	-	-	-	
	w	48	-	1	2	7	8	10	11	6	2	-	1	-	-	-	-	
	i	51	-	1	2	8	8	11	11	6	2	-	1	1	-	-	-	
Diplom (U)	m	16	1	2	1	3	3	1	3	1	-	-	-	1	-	-	-	
	w	68	1	3	3	3	15	15	11	6	1	2	2	6	-	-	-	
	i	84	2	5	4	6	18	16	14	7	1	2	2	7	-	-	-	
Prüfungsgruppe zusammen	m	19	1	2	1	4	3	2	3	1	-	-	-	2	-	-	-	
	w	116	1	4	5	10	23	25	22	12	3	2	3	6	-	-	-	
	i	135	2	6	6	14	26	27	25	13	3	2	3	8	-	-	-	
Promotionen																		
Promotion (Ab- schlussprüfung vorausgesetzt)	m	9	2	1	1	-	-	-	-	-	1	-	-	-	-	4	-	
	w	11	4	-	-	1	-	-	-	-	-	-	-	1	-	5	-	
	i	20	6	1	1	1	-	-	-	-	1	-	-	1	-	9	-	
Prüfungsgruppe zusammen	m	9	2	1	1	-	-	-	-	-	1	-	-	-	-	4	-	
	w	11	4	-	-	1	-	-	-	-	-	-	-	1	-	5	-	
	i	20	6	1	1	1	-	-	-	-	1	-	-	1	-	9	-	
Staatliche Lehramts- prüfungen (LA) Grund- und Hauptschulen																		
LA Grundstufe/ Primarstufe	m	2	-	-	-	-	1	1	-	-	-	-	-	-	-	-	-	
	w	29	-	-	6	11	2	2	3	-	-	1	-	4	-	-	-	
	i	31	-	-	6	11	3	3	3	-	-	1	-	4	-	-	-	
Prüfungsgruppe zusammen	m	2	-	-	-	-	1	1	-	-	-	-	-	-	-	-	-	
	w	29	-	-	6	11	2	2	3	-	-	1	-	4	-	-	-	
	i	31	-	-	6	11	3	3	3	-	-	1	-	4	-	-	-	
LA Realschulen/ Sekundarstufe I																		
LA Mittelstufe/ Sekundarstufe I	m	4	-	-	-	-	1	-	-	-	-	1	-	2	-	-	-	
	w	9	-	-	-	2	1	-	1	-	-	1	1	3	-	-	-	
	i	13	-	-	-	2	2	-	1	-	-	2	1	5	-	-	-	
Prüfungsgruppe zusammen	m	4	-	-	-	-	1	-	-	-	-	1	-	2	-	-	-	
	w	9	-	-	-	2	1	-	1	-	-	1	1	3	-	-	-	
	i	13	-	-	-	2	2	-	1	-	-	2	1	5	-	-	-	
LA Gymnasien/ Sekundarstufe II, allgemeinbildende Schulen																		
LA Oberstufe/ Sekundarstufe II, allgemeinbildende Schulen	m	-	-	-	-	-	-	-	-	-	-	-	-	-	-	-	-	
	w	1	-	-	-	-	1	-	-	-	-	-	-	-	-	-	-	
	i	1	-	-	-	-	1	-	-	-	-	-	-	-	-	-	-	
Prüfungsgruppe zusammen	m	-	-	-	-	-	-	-	-	-	-	-	-	-	-	-	-	
	w	1	-	-	-	-	1	-	-	-	-	-	-	-	-	-	-	
	i	1	-	-	-	-	1	-	-	-	-	-	-	-	-	-	-	
LA Sonderschulen																		
LA Sonderschulen	m	503	65	23	37	76	104	66	48	23	26	10	6	18	1	-	-	
	w	1 876	343	50	133	287	484	222	152	69	46	20	20	48	2	-	-	
	i	2 379	408	73	170	363	588	288	200	92	72	30	26	66	3	-	-	
Prüfungsgruppe zusammen	m	503	65	23	37	76	104	66	48	23	26	10	6	18	1	-	-	
	w	1 876	343	50	133	287	484	222	152	69	46	20	20	48	2	-	-	
	i	2 379	408	73	170	363	588	288	200	92	72	30	26	66	3	-	-	

# Prüfungsjahr 2002

## 3 Bestandene Prüfungen nach Fächergruppen, Studienbereichen, Prüfungsgruppen, Art der Prüfung und Fachsemestern

Fächergruppe Studienbereich Prüfung	Ge- schl.	Bestan- dene Prüfungen insgesamt	Davon Abschluss im ... Fachsemester														17. oder höher	ohne An- gabe
			6. oder nied- riger	7.	8.	9.	10.	11.	12.	13.	14.	15.	16.					
Fachhochschulabschluss																		
Sonstiger FH-Abschluss	m	-	-	-	-	-	-	-	-	-	-	-	-	-	-	-		
	w	1	-	-	1	-	-	-	-	-	-	-	-	-	-	-		
	i	1	-	-	1	-	-	-	-	-	-	-	-	-	-	-		
Prüfungsgruppe zusammen	m	-	-	-	-	-	-	-	-	-	-	-	-	-	-	-		
	w	1	-	-	1	-	-	-	-	-	-	-	-	-	-	-		
	i	1	-	-	1	-	-	-	-	-	-	-	-	-	-	-		
Studienbereich zusammen	m	537	68	26	39	80	109	69	51	24	27	11	6	22	5			
	w	2 043	348	54	145	311	511	249	178	81	49	24	24	62	7			
	i	2 580	416	80	184	391	620	318	229	105	76	35	30	84	12			
Sprach- und Kulturwissen- schaften zusammen	m	10 033	883	396	598	812	1 080	1 071	1 132	872	749	526	374	1 134	406			
	w	25 897	2 164	1 024	2 170	3 037	3 514	3 151	2 871	2 182	1 538	983	712	2 006	545			
	i	35 930	3 047	1 420	2 768	3 849	4 594	4 222	4 003	3 054	2 287	1 509	1 086	3 140	951			
Sport																		
Sport, Sportwissenschaft																		
Diplom (U) und entsprechende Ab- schlussprüfungen																		
Magister	m	118	-	1	-	7	13	8	18	21	8	8	10	24	-			
	w	144	-	-	3	11	12	26	32	20	17	9	4	10	-			
	i	262	-	1	3	18	25	34	50	41	25	17	14	34	-			
Diplom (U)	m	557	11	16	21	34	57	81	89	66	47	44	20	71	-			
	w	474	17	1	14	33	83	98	87	52	27	18	11	33	-			
	i	1 031	28	17	35	67	140	179	176	118	74	62	31	104	-			
Diplom (U)- Lehrer	m	5	-	-	-	1	-	3	-	1	-	-	-	-	-			
	w	5	-	-	-	-	-	5	-	-	-	-	-	-	-			
	i	10	-	-	-	1	-	8	-	1	-	-	-	-	-			
Prüfungsgruppe zusammen	m	680	11	17	21	42	70	92	107	88	55	52	30	95	-			
	w	623	17	1	17	44	95	129	119	72	44	27	15	43	-			
	i	1 303	28	18	38	86	165	221	226	160	99	79	45	138	-			
Promotionen																		
Promotion (Ab- schlussprüfung vorausgesetzt)	m	59	13	-	3	1	1	-	4	-	1	2	3	8	23			
	w	26	3	1	2	1	3	1	1	3	1	1	-	4	5			
	i	85	16	1	5	2	4	1	5	3	2	3	3	12	28			
Prüfungsgruppe zusammen	m	59	13	-	3	1	1	-	4	-	1	2	3	8	23			
	w	26	3	1	2	1	3	1	1	3	1	1	-	4	5			
	i	85	16	1	5	2	4	1	5	3	2	3	3	12	28			
Staatliche Lehramts- prüfungen (LA) Grund- und Hauptschulen																		
LA Grund- und Hauptschulen	m	68	2	1	10	20	9	12	2	1	1	-	2	8	-			
	w	178	4	5	29	66	31	9	6	3	4	2	5	11	3			
	i	246	6	6	39	86	40	21	8	4	5	2	7	19	3			
LA Grundschulen	m	14	1	3	3	-	2	2	2	1	-	-	-	-	-			
	w	81	9	7	17	24	12	6	4	1	-	-	-	1	-			
	i	95	10	10	20	24	14	8	6	2	-	-	-	1	-			
LA Grundstufe/ Primarstufe	m	38	1	3	5	4	9	5	4	3	1	-	1	2	-			
	w	173	7	15	24	52	33	17	3	7	4	6	1	4	-			
	i	211	8	18	29	56	42	22	7	10	5	6	2	6	-			
Prüfungsgruppe zusammen	m	120	4	7	18	24	20	19	8	5	2	-	3	10	-			
	w	432	20	27	70	142	76	32	13	11	8	8	6	16	3			
	i	552	24	34	88	166	96	51	21	16	10	8	9	26	3			

# Prüfungsjahr 2002

## 3 Bestandene Prüfungen nach Fächergruppen, Studienbereichen, Prüfungsgruppen, Art der Prüfung und Fachsemestern

Fächergruppe Studienbereich Prüfung	Ge- schl	Bestan- dene Prüfungen insgesamt	Davon Abschluss im ... Fachsemester														17. oder höher	ohne An- gabe
			6 oder nied- riger	7	8.	9.	10.	11.	12.	13.	14.	15.	16.					
Stufenübergreifendes LA Grundschulen/Sekundarstufe I/ Primarstufe																		
LA Sekundarstufe I/ Primarstufe	m	1	-	-	-	-	-	1	-	-	-	-	-	-	-	-		
	w	-	-	-	-	-	-	-	-	-	-	-	-	-	-	-		
	i	1	-	-	-	-	-	1	-	-	-	-	-	-	-	-		
LA Grundschulen/ Sekundarstufe I	m	-	-	-	-	-	-	-	-	-	-	-	-	-	-	-		
	w	6	1	-	5	-	-	-	-	-	-	-	-	-	-	-		
	i	6	1	-	5	-	-	-	-	-	-	-	-	-	-	-		
Prüfungsgruppe zusammen	m	1	-	-	-	-	-	1	-	-	-	-	-	-	-	-		
	w	6	1	-	5	-	-	-	-	-	-	-	-	-	-	-		
	i	7	1	-	5	-	-	1	-	-	-	-	-	-	-	-		
LA Realschulen/ Sekundarstufe I																		
LA Realschulen	m	107	1	4	8	20	22	12	10	6	5	2	6	11	-	-		
	w	81	2	4	7	23	20	10	4	2	4	1	1	3	-	-		
	i	188	3	8	15	43	42	22	14	8	9	3	7	14	-	-		
LA Haupt- und Real- schulen/Unterstufe und Mittelstufe Gymnasien	m	17	-	-	4	3	7	2	-	-	1	-	-	-	-	-		
	w	27	1	-	2	4	8	5	1	2	1	-	-	3	-	-		
	i	44	1	-	6	7	15	7	1	2	2	-	-	3	-	-		
LA Mittelstufe/ Sekundarstufe I	m	50	6	1	2	3	11	4	9	3	5	-	1	5	-	-		
	w	43	4	3	1	8	12	4	2	5	1	2	-	1	-	-		
	i	93	10	4	3	11	23	8	11	8	6	2	1	6	-	-		
Prüfungsgruppe zusammen	m	174	7	5	14	26	40	18	19	9	11	2	7	16	-	-		
	w	151	7	7	10	35	40	19	7	9	6	3	1	7	-	-		
	i	325	14	12	24	61	80	37	26	18	17	5	8	23	-	-		
Stufenübergreifendes LA Sekundarstufe II und I																		
LA Sekundarstufe II und I	m	5	-	-	-	-	2	-	1	-	1	-	1	-	-	-		
	w	3	-	-	-	-	1	1	1	-	-	-	-	-	-	-		
	i	8	-	-	-	-	3	1	2	-	1	-	1	-	-	-		
Prüfungsgruppe zusammen	m	5	-	-	-	-	2	-	1	-	1	-	1	-	-	-		
	w	3	-	-	-	-	1	1	1	-	-	-	-	-	-	-		
	i	8	-	-	-	-	3	1	2	-	1	-	1	-	-	-		
LA Gymnasien/ Sekundarstufe II, allgemeinbildende Schulen																		
LA Gymnasien	m	221	4	1	-	5	19	21	39	42	29	17	9	34	1	-		
	w	161	1	1	2	7	16	28	48	26	15	7	6	4	-	-		
	i	382	5	2	2	12	35	49	87	68	44	24	15	38	1	-		
LA Oberstufe/ Sekundarstufe II, allgemeinbildende Schulen	m	176	-	1	5	13	27	20	28	18	21	11	4	28	-	-		
	w	148	1	4	13	20	29	24	12	9	5	9	8	14	-	-		
	i	324	1	5	18	33	56	44	40	27	26	20	12	42	-	-		
Prüfungsgruppe zusammen	m	397	4	2	5	18	46	41	67	60	50	28	13	62	1	-		
	w	309	2	5	15	27	45	52	60	35	20	16	14	18	-	-		
	i	706	6	7	20	45	91	93	127	95	70	44	27	80	1	-		
LA Sonderschulen																		
LA Sonderschulen	m	10	-	1	-	1	3	2	2	-	1	-	-	-	-	-		
	w	35	3	-	1	2	8	4	7	5	1	3	-	1	-	-		
	i	45	3	1	1	3	11	6	9	5	2	3	-	1	-	-		
Prüfungsgruppe zusammen	m	10	-	1	-	1	3	2	2	-	1	-	-	-	-	-		
	w	35	3	-	1	2	8	4	7	5	1	3	-	1	-	-		
	i	45	3	1	1	3	11	6	9	5	2	3	-	1	-	-		

# Prüfungsjahr 2002

## 3 Bestandene Prüfungen nach Fächergruppen, Studienbereichen, Prüfungsgruppen, Art der Prüfung und Fachsemestern

Fächergruppe Studienbereich Prüfung	Ge- schl.	Bestan- dene Prüfungen insgesamt	Davon Abschluss im ... Fachsemester														17. oder höher	ohne An- gabe
			6. oder nied- riger	7.	8.	9.	10.	11.	12.	13.	14.	15.	16.					
LA Berufliche Schulen/ Sekundarstufe II, berufliche Schulen																		
LA Berufliche Schulen	m	1	-	-	-	1	-	-	-	-	-	-	-	-	-	-		
	w	1	-	-	-	-	1	-	-	-	-	-	-	-	-	-		
	i	2	-	-	-	1	1	-	-	-	-	-	-	-	-	-		
LA Oberstufe/ Sekundarstufe II, berufliche Schulen	m	10	1	-	-	-	1	2	1	-	-	2	-	3	-	-		
	w	4	-	-	-	-	1	-	1	2	-	-	-	-	-	-		
	i	14	1	-	-	-	2	2	2	2	-	2	-	3	-	-		
Prüfungsgruppe zusammen	m	11	1	-	-	1	1	2	1	-	-	2	-	3	-	-		
	w	5	-	-	-	-	2	-	1	2	-	-	-	-	-	-		
	i	16	1	-	-	1	3	2	2	2	-	2	-	3	-	-		
Bachelorabschluss																		
Bachelor an U	m	-	-	-	-	-	-	-	-	-	-	-	-	-	-	-		
	w	1	1	-	-	-	-	-	-	-	-	-	-	-	-	-		
	i	1	1	-	-	-	-	-	-	-	-	-	-	-	-	-		
Prüfungsgruppe zusammen	m	-	-	-	-	-	-	-	-	-	-	-	-	-	-	-		
	w	1	1	-	-	-	-	-	-	-	-	-	-	-	-	-		
	i	1	1	-	-	-	-	-	-	-	-	-	-	-	-	-		
Masterabschluss																		
Master an U (Abschlussprüfung vorausgesetzt)	m	-	-	-	-	-	-	-	-	-	-	-	-	-	-	-		
	w	1	1	-	-	-	-	-	-	-	-	-	-	-	-	-		
	i	1	1	-	-	-	-	-	-	-	-	-	-	-	-	-		
Prüfungsgruppe zusammen	m	-	-	-	-	-	-	-	-	-	-	-	-	-	-	-		
	w	1	1	-	-	-	-	-	-	-	-	-	-	-	-	-		
	i	1	1	-	-	-	-	-	-	-	-	-	-	-	-	-		
Sonstiger Abschluss																		
Sonstige Abschluss in Deutschland	m	1	1	-	-	-	-	-	-	-	-	-	-	-	-	-		
	w	1	1	-	-	-	-	-	-	-	-	-	-	-	-	-		
	i	2	2	-	-	-	-	-	-	-	-	-	-	-	-	-		
Prüfungsgruppe zusammen	m	1	1	-	-	-	-	-	-	-	-	-	-	-	-	-		
	w	1	1	-	-	-	-	-	-	-	-	-	-	-	-	-		
	i	2	2	-	-	-	-	-	-	-	-	-	-	-	-	-		
Studienbereich zusammen	m	1 458	41	32	61	113	183	175	209	162	121	86	57	194	24	-		
	w	1 593	56	41	120	251	270	238	209	137	80	58	36	89	8	-		
	i	3 051	97	73	181	364	453	413	418	299	201	144	93	283	32	-		
Sport zusammen	m	1 458	41	32	61	113	183	175	209	162	121	86	57	194	24	-		
	w	1 593	56	41	120	251	270	238	209	137	80	58	36	89	8	-		
	i	3 051	97	73	181	364	453	413	418	299	201	144	93	283	32	-		
Rechts-, Wirtschafts- und Sozialwissenschaften																		
Wirtschafts- und Gesellschafts- lehre allgemein (STB)																		
Diplom (U) und entsprechende Ab- schlussprüfungen																		
Magister	m	13	12	-	-	-	-	1	-	-	-	-	-	-	-	-		
	w	14	14	-	-	-	-	-	-	-	-	-	-	-	-	-		
	i	27	26	-	-	-	-	1	-	-	-	-	-	-	-	-		
Diplom (U)	m	33	4	-	4	4	4	2	4	-	1	1	5	4	-	-		
	w	26	9	-	-	2	7	4	2	-	-	-	1	1	-	-		
	i	59	13	-	4	6	11	6	6	-	1	1	6	5	-	-		
Diplom I (U-GH)	m	-	-	-	-	-	-	-	-	-	-	-	-	-	-	-		
	w	1	-	1	-	-	-	-	-	-	-	-	-	-	-	-		
	i	1	-	1	-	-	-	-	-	-	-	-	-	-	-	-		

# Prüfungsjahr 2002

## 3 Bestandene Prüfungen nach Fächergruppen, Studienbereichen, Prüfungsgruppen, Art der Prüfung und Fachsemestern

Fächergruppe Studienbereich Prüfung	Ge- schl	Bestan- dene Prüfungen insgesamt	Davon Abschluss im ... Fachsemester												
			6. oder nied- riger	7.	8.	9.	10.	11.	12.	13.	14.	15.	16.	17. oder höher	ohne An- gabe
Prüfungsgruppe zusammen	m	46	16	-	4	4	4	3	4	-	1	1	5	4	-
	w	41	23	1	-	2	7	4	2	-	-	-	1	1	-
	i	87	39	1	4	6	11	7	6	-	1	1	6	5	-
Promotionen															
Promotion (Ab- schlussprüfung vorausgesetzt)	m	15	9	-	-	-	-	-	1	-	-	-	-	4	1
	w	4	4	-	-	-	-	-	-	-	-	-	-	-	-
	i	19	13	-	-	-	-	-	1	-	-	-	-	4	1
Prüfungsgruppe zusammen	m	15	9	-	-	-	-	-	1	-	-	-	-	4	1
	w	4	4	-	-	-	-	-	-	-	-	-	-	-	-
	i	19	13	-	-	-	-	-	1	-	-	-	-	4	1
Staatliche Lehramts- prüfungen (LA) Grund- und Hauptschulen															
LA Grund- und Hauptschulen	m	10	-	1	2	4	1	2	-	-	-	-	-	-	-
	w	55	-	-	9	33	6	5	2	-	-	-	-	-	-
	i	65	-	1	11	37	7	7	2	-	-	-	-	-	-
LA Grundstufe/ Primarstufe	m	24	-	1	6	7	5	1	1	-	2	1	-	-	-
	w	247	11	22	46	65	43	22	13	5	8	-	5	7	-
	i	271	11	23	52	72	48	23	14	5	10	1	5	7	-
Prüfungsgruppe zusammen	m	34	-	2	8	11	6	3	1	-	2	1	-	-	-
	w	302	11	22	55	98	49	27	15	5	8	-	5	7	-
	i	336	11	24	63	109	55	30	16	5	10	1	5	7	-
LA Realschulen/ Sekundarstufe I															
LA Realschulen	m	7	-	-	1	1	2	-	1	-	2	-	-	-	-
	w	5	-	-	1	2	1	1	-	-	-	-	-	-	-
	i	12	-	-	2	3	3	1	1	-	2	-	-	-	-
LA Mittelstufe/ Sekundarstufe I	m	1	1	-	-	-	-	-	-	-	-	-	-	-	-
	w	1	1	-	-	-	-	-	-	-	-	-	-	-	-
	i	2	2	-	-	-	-	-	-	-	-	-	-	-	-
Prüfungsgruppe zusammen	m	8	1	-	1	1	2	-	1	-	2	-	-	-	-
	w	6	1	-	1	2	1	1	-	-	-	-	-	-	-
	i	14	2	-	2	3	3	1	1	-	2	-	-	-	-
LA Gymnasien/ Sekundarstufe II, allgemeinbildende Schulen															
LA Gymnasien	m	9	-	3	-	2	2	1	-	1	-	-	-	-	-
	w	25	-	22	1	1	1	-	-	-	-	-	-	-	-
	i	34	-	25	1	3	3	1	-	1	-	-	-	-	-
Prüfungsgruppe zusammen	m	9	-	3	-	2	2	1	-	1	-	-	-	-	-
	w	25	-	22	1	1	1	-	-	-	-	-	-	-	-
	i	34	-	25	1	3	3	1	-	1	-	-	-	-	-
LA Sonderschulen															
LA Sonderschulen	m	7	-	-	-	2	3	-	2	-	-	-	-	-	-
	w	20	-	1	3	1	6	7	1	-	1	-	-	-	-
	i	27	-	1	3	3	9	7	3	-	1	-	-	-	-
Prüfungsgruppe zusammen	m	7	-	-	-	2	3	-	2	-	-	-	-	-	-
	w	20	-	1	3	1	6	7	1	-	1	-	-	-	-
	i	27	-	1	3	3	9	7	3	-	1	-	-	-	-
Fachhochschulabschluss															
Diplom (FH)	m	24	4	2	11	4	3	-	-	-	-	-	-	-	-
	w	46	2	6	11	18	5	3	1	-	-	-	-	-	-
	i	70	6	8	22	22	8	3	1	-	-	-	-	-	-



# Prüfungsjahr 2002

## 3 Bestandene Prüfungen nach Fächergruppen, Studienbereichen, Prüfungsgruppen, Art der Prüfung und Fachsemestern

Fächergruppe Studienbereich Prüfung	Ge- schl.	Bestan- dene Prüfungen insgesamt	Davon Abschluss im ... Fachsemester														17. oder höher	ohne An- gabe
			6. oder nied- riger	7.	8.	9.	10.	11.	12.	13.	14.	15.	16.					
Prüfungsgruppe zusammen	m	24	4	2	11	4	3	-	-	-	-	-	-	-	-	-		
	w	46	2	6	11	18	5	3	1	-	-	-	-	-	-	-		
	i	70	6	8	22	22	8	3	1	-	-	-	-	-	-	-		
Bachelorabschluss																		
Bachelor an FH	m	7	7	-	-	-	-	-	-	-	-	-	-	-	-	-		
	w	9	9	-	-	-	-	-	-	-	-	-	-	-	-	-		
	i	16	16	-	-	-	-	-	-	-	-	-	-	-	-	-		
Prüfungsgruppe zusammen	m	7	7	-	-	-	-	-	-	-	-	-	-	-	-	-		
	w	9	9	-	-	-	-	-	-	-	-	-	-	-	-	-		
	i	16	16	-	-	-	-	-	-	-	-	-	-	-	-	-		
Masterabschluss																		
Master an U (Abschlussprüfung vorausgesetzt)	m	6	5	1	-	-	-	-	-	-	-	-	-	-	-	-		
	w	11	11	-	-	-	-	-	-	-	-	-	-	-	-	-		
	i	17	16	1	-	-	-	-	-	-	-	-	-	-	-	-		
Master an FH (Abschlussprüfung vorausgesetzt)	m	3	3	-	-	-	-	-	-	-	-	-	-	-	-	-		
	w	6	6	-	-	-	-	-	-	-	-	-	-	-	-	-		
	i	9	9	-	-	-	-	-	-	-	-	-	-	-	-	-		
Prüfungsgruppe zusammen	m	9	8	1	-	-	-	-	-	-	-	-	-	-	-	-		
	w	17	17	-	-	-	-	-	-	-	-	-	-	-	-	-		
	i	26	25	1	-	-	-	-	-	-	-	-	-	-	-	-		
Sonstiger Abschluss																		
Abschlusszeugnis/ Zertifikat	m	8	8	-	-	-	-	-	-	-	-	-	-	-	-	-		
	w	4	4	-	-	-	-	-	-	-	-	-	-	-	-	-		
	i	12	12	-	-	-	-	-	-	-	-	-	-	-	-	-		
Prüfungsgruppe zusammen	m	8	8	-	-	-	-	-	-	-	-	-	-	-	-	-		
	w	4	4	-	-	-	-	-	-	-	-	-	-	-	-	-		
	i	12	12	-	-	-	-	-	-	-	-	-	-	-	-	-		
Studienbereich zusammen	m	167	53	8	24	24	20	7	9	1	5	2	5	8	1	-		
	w	474	71	52	71	122	69	42	19	5	9	-	6	8	-	-		
	i	641	124	60	95	146	89	49	28	6	14	2	11	16	1	-		
Regionalwissenschaften (STB)																		
Diplom (U) und entsprechende Ab- schlussprüfungen																		
Magister	m	10	-	1	-	-	-	-	-	1	-	-	3	5	-	-		
	w	24	-	1	-	-	1	2	2	-	4	5	2	7	-	-		
	i	34	-	2	-	-	1	2	2	1	4	5	5	12	-	-		
Prüfungsgruppe zusammen	m	10	-	1	-	-	-	-	-	1	-	-	3	5	-	-		
	w	24	-	1	-	-	1	2	2	-	4	5	2	7	-	-		
	i	34	-	2	-	-	1	2	2	1	4	5	5	12	-	-		
Promotionen																		
Promotion (Ab- schlussprüfung vorausgesetzt)	m	-	-	-	-	-	-	-	-	-	-	-	-	-	-	-		
	w	1	1	-	-	-	-	-	-	-	-	-	-	-	-	-		
	i	1	1	-	-	-	-	-	-	-	-	-	-	-	-	-		
Prüfungsgruppe zusammen	m	-	-	-	-	-	-	-	-	-	-	-	-	-	-	-		
	w	1	1	-	-	-	-	-	-	-	-	-	-	-	-	-		
	i	1	1	-	-	-	-	-	-	-	-	-	-	-	-	-		
Masterabschluss																		
Master an U (Abschlussprüfung vorausgesetzt)	m	6	6	-	-	-	-	-	-	-	-	-	-	-	-	-		
	w	15	15	-	-	-	-	-	-	-	-	-	-	-	-	-		
	i	21	21	-	-	-	-	-	-	-	-	-	-	-	-	-		
Prüfungsgruppe zusammen	m	6	6	-	-	-	-	-	-	-	-	-	-	-	-	-		
	w	15	15	-	-	-	-	-	-	-	-	-	-	-	-	-		
	i	21	21	-	-	-	-	-	-	-	-	-	-	-	-	-		

Prüfungsjahr 2002

3 Bestandene Prüfungen nach Fächergruppen, Studienbereichen, Prüfungsgruppen,  
Art der Prüfung und Fachsemestern

Fächergruppe Studienbereich Prüfung	Ge- schl.	Bestan- dene Prüfungen insgesamt	Davon Abschluss im ... Fachsemester													ohne An- gabe
			6. oder nied- riger	7.	8.	9.	10.	11.	12.	13.	14.	15.	16.	17. oder höher		
Studienbereich zusammen	m	16	6	1	-	-	-	-	-	1	-	-	3	5	-	
	w	40	16	1	-	-	1	2	2	-	4	5	2	7	-	
	i	56	22	2	-	-	1	2	2	1	4	5	5	12	-	
Politikwissenschaften (STB)																
Diplom (U) und entsprechende Ab- schlussprüfungen																
Magister	m	526	4	5	31	46	65	75	62	63	45	28	25	77	-	
	w	425	4	12	21	41	55	68	60	50	30	20	15	49	-	
	i	951	8	17	52	87	120	143	122	113	75	48	40	126	-	
Diplom (U)	m	344	8	57	65	37	45	35	30	10	11	9	8	29	-	
	w	168	4	13	18	29	25	29	13	10	12	4	1	10	-	
	i	512	12	70	83	66	70	64	43	20	23	13	9	39	-	
Prüfungsgruppe zusammen	m	870	12	62	96	83	110	110	92	73	56	37	33	106	-	
	w	593	8	25	39	70	80	97	73	60	42	24	16	59	-	
	i	1 463	20	87	135	153	190	207	165	133	98	61	49	165	-	
Promotionen																
Promotion (Ab- schlussprüfung vorausgesetzt)	m	118	29	4	9	7	1	7	9	9	-	2	2	14	25	
	w	79	26	3	5	6	3	3	5	4	4	-	-	4	16	
	i	197	55	7	14	13	4	10	14	13	4	2	2	18	41	
Promotion ohne vorausgesetzte Abschlussprüfung	m	4	-	-	-	-	-	-	-	-	-	-	1	3	-	
	w	6	-	-	-	-	-	-	1	-	1	-	-	4	-	
	i	10	-	-	-	-	-	-	1	-	1	-	1	7	-	
Prüfungsgruppe zusammen	m	122	29	4	9	7	1	7	9	9	-	2	3	17	25	
	w	85	26	3	5	6	3	3	6	4	5	-	-	8	16	
	i	207	55	7	14	13	4	10	15	13	5	2	3	25	41	
Staatliche Lehramts- prüfungen (LA) Grund- und Hauptschulen																
LA Grundstufe/ Primarstufe	m	-	-	-	-	-	-	-	-	-	-	-	-	-	-	
	w	5	-	-	-	2	1	1	-	1	-	-	-	-	-	
	i	5	-	-	-	2	1	1	-	1	-	-	-	-	-	
Prüfungsgruppe zusammen	m	-	-	-	-	-	-	-	-	-	-	-	-	-	-	
	w	5	-	-	-	2	1	1	-	1	-	-	-	-	-	
	i	5	-	-	-	2	1	1	-	1	-	-	-	-	-	
Stufenübergreifendes LA Sekundarstufe II und I																
LA Sekundarstufe II und I	m	-	-	-	-	-	-	-	-	-	-	-	-	-	-	
	w	1	-	-	-	-	-	-	1	-	-	-	-	-	-	
	i	1	-	-	-	-	-	-	1	-	-	-	-	-	-	
Prüfungsgruppe zusammen	m	-	-	-	-	-	-	-	-	-	-	-	-	-	-	
	w	1	-	-	-	-	-	-	1	-	-	-	-	-	-	
	i	1	-	-	-	-	-	-	1	-	-	-	-	-	-	
LA Gymnasien/ Sekundarstufe II, allgemeinbildende Schulen																
LA Gymnasien	m	35	4	-	1	-	3	2	5	5	8	3	1	2	1	
	w	35	4	1	2	2	5	4	1	8	3	2	2	-	1	
	i	70	8	1	3	2	8	6	6	13	11	5	3	2	2	
LA Oberstufe/ Sekundarstufe II, allgemeinbildende Schulen	m	5	-	-	-	-	-	1	-	1	-	-	-	3	-	
	w	2	1	-	-	-	1	-	-	-	-	-	-	-	-	
	i	7	1	-	-	-	1	1	-	1	-	-	-	3	-	
Prüfungsgruppe zusammen	m	40	4	-	1	-	3	3	5	6	8	3	1	5	1	
	w	37	5	1	2	2	6	4	1	8	3	2	2	-	1	
	i	77	9	1	3	2	9	7	6	14	11	5	3	5	2	

# Prüfungsjahr 2002

## 3 Bestandene Prüfungen nach Fächergruppen, Studienbereichen, Prüfungsgruppen, Art der Prüfung und Fachsemestern

Fächergruppe Studienbereich Prüfung	Ge- schl.	Bestan- dene Prüfungen insgesamt	Davon Abschluss im ... Fachsemester													
			6. oder nied- riger	7.	8.	9.	10.	11.	12.	13.	14.	15.	16.	17. oder höher	ohne An- gabe	
LA Berufliche Schulen/ Sekundarstufe II, berufliche Schulen																
LA Berufliche Schulen	m	1	-	1	-	-	-	-	-	-	-	-	-	-	-	-
	w	1	1	-	-	-	-	-	-	-	-	-	-	-	-	-
	i	2	1	1	-	-	-	-	-	-	-	-	-	-	-	-
Prüfungsgruppe zusammen	m	1	-	1	-	-	-	-	-	-	-	-	-	-	-	-
	w	1	1	-	-	-	-	-	-	-	-	-	-	-	-	-
	i	2	1	1	-	-	-	-	-	-	-	-	-	-	-	-
Bachelorabschluss																
Bachelor an U	m	6	-	1	1	-	4	-	-	-	-	-	-	-	-	-
	w	1	-	-	1	-	-	-	-	-	-	-	-	-	-	-
	i	7	-	1	2	-	4	-	-	-	-	-	-	-	-	-
Prüfungsgruppe zusammen	m	6	-	1	1	-	4	-	-	-	-	-	-	-	-	-
	w	1	-	-	1	-	-	-	-	-	-	-	-	-	-	-
	i	7	-	1	2	-	4	-	-	-	-	-	-	-	-	-
Masterabschluss																
Master an U (Abschlussprüfung vorausgesetzt)	m	2	2	-	-	-	-	-	-	-	-	-	-	-	-	-
	w	-	-	-	-	-	-	-	-	-	-	-	-	-	-	-
	i	2	2	-	-	-	-	-	-	-	-	-	-	-	-	-
Prüfungsgruppe zusammen	m	2	2	-	-	-	-	-	-	-	-	-	-	-	-	-
	w	-	-	-	-	-	-	-	-	-	-	-	-	-	-	-
	i	2	2	-	-	-	-	-	-	-	-	-	-	-	-	-
Studienbereich zusammen	m	1 041	47	68	107	90	118	120	106	88	64	42	37	128	26	
	w	723	40	29	47	80	90	105	81	73	50	26	18	67	17	
	i	1 764	87	97	154	170	208	225	187	161	114	68	55	195	43	
Sozialwissenschaften (STB)																
Diplom (U) und entsprechende Ab- schlussprüfungen																
Magister	m	199	7	3	8	8	14	27	21	35	17	20	4	35	-	
	w	316	13	7	10	29	38	34	38	39	35	16	14	43	-	
	i	515	20	10	18	37	52	61	59	74	52	36	18	78	-	
Diplom (U)	m	370	1	2	13	16	46	40	59	61	30	23	18	61	-	
	w	536	1	4	8	30	67	71	82	92	52	27	27	75	-	
	i	906	2	6	21	46	113	111	141	153	82	50	45	136	-	
Diplom I (U-GH)	m	37	5	3	1	4	5	1	2	1	-	4	6	5	-	
	w	58	14	6	4	5	8	5	-	2	2	4	2	6	-	
	i	95	19	9	5	9	13	6	2	3	2	8	8	11	-	
Prüfungsgruppe zusammen	m	606	13	8	22	28	65	68	82	97	47	47	28	101	-	
	w	910	28	17	22	64	113	110	120	133	89	47	43	124	-	
	i	1 516	41	25	44	92	178	178	202	230	136	94	71	225	-	
Promotionen																
Promotion (Ab- schlussprüfung vorausgesetzt)	m	126	30	2	10	6	5	5	8	3	6	2	3	8	38	
	w	82	23	4	8	3	4	4	1	3	5	-	-	4	23	
	i	208	53	6	18	9	9	9	9	6	11	2	3	12	61	
Promotion ohne vorausgesetzte Abschlussprüfung	m	3	-	-	-	-	-	-	-	1	-	1	-	1	-	
	w	3	-	-	-	-	-	-	-	-	-	-	-	3	-	
	i	6	-	-	-	-	-	-	-	1	-	1	-	4	-	
Prüfungsgruppe zusammen	m	129	30	2	10	6	5	5	8	4	6	3	3	9	38	
	w	85	23	4	8	3	4	4	1	3	5	-	-	7	23	
	i	214	53	6	18	9	9	9	9	7	11	3	3	16	61	

Prüfungsjahr 2002

3 Bestandene Prüfungen nach Fächergruppen, Studienbereichen, Prüfungsgruppen,  
Art der Prüfung und Fachsemestern

Facherguppe Studienbereich Prüfung	Ge- schl.	Bestan- dene Prüfungen insgesamt	Davon Abschluss im ... Fachsemester													17. oder höher	ohne An- gabe
			6. oder nied- riger	7	8.	9.	10.	11.	12.	13.	14.	15.	16.				
Staatliche Lehramts- prüfungen (LA) Grund- und Hauptschulen																	
LA Grund- und Hauptschulen	m	3	-	-	-	-	-	-	-	-	-	1	-	2	-		
	w	14	-	1	1	-	-	3	-	2	-	-	1	4	2		
	i	17	-	1	1	-	-	3	-	2	-	1	1	6	2		
Prüfungsgruppe zusammen	m	3	-	-	-	-	-	-	-	-	-	1	-	2	-		
	w	14	-	1	1	-	-	3	-	2	-	-	1	4	2		
	i	17	-	1	1	-	-	3	-	2	-	1	1	6	2		
LA Realschulen/ Sekundarstufe I																	
LA Realschulen	m	11	1	-	-	1	2	-	2	2	1	1	-	1	-		
	w	10	4	-	1	1	3	1	-	-	-	-	-	-	-		
	i	21	5	-	1	2	5	1	2	2	1	1	-	1	-		
LA Haupt- und Real- schulen/Unterstufe und Mittelstufe Gymnasien	m	5	1	2	-	-	-	-	2	-	-	-	-	-	-		
	w	4	2	-	-	-	-	1	-	-	1	-	-	-	-		
	i	9	3	2	-	-	-	1	2	-	1	-	-	-	-		
LA Mittelstufe/ Sekundarstufe I	m	13	-	3	2	-	1	3	-	-	-	2	1	1	-		
	w	19	1	-	1	2	2	5	2	3	2	1	-	-	-		
	i	32	1	3	3	2	3	8	2	3	2	3	1	1	-		
Prüfungsgruppe zusammen	m	29	2	5	2	1	3	3	4	2	1	3	1	2	-		
	w	33	7	-	2	3	5	7	2	3	3	1	-	-	-		
	i	62	9	5	4	4	8	10	6	5	4	4	1	2	-		
LA Gymnasien/ Sekundarstufe II, allgemeinbildende Schulen																	
LA Gymnasien	m	52	3	-	3	2	1	6	6	7	4	4	2	11	3		
	w	35	3	2	-	2	3	3	2	4	5	2	1	8	-		
	i	87	6	2	3	4	4	9	8	11	9	6	3	19	3		
LA Oberstufe/ Sekundarstufe II, allgemeinbildende Schulen	m	37	-	2	2	5	6	9	3	2	3	-	2	3	-		
	w	40	1	-	5	3	12	5	1	8	2	2	1	-	-		
	i	77	1	2	7	8	18	14	4	10	5	2	3	3	-		
Prüfungsgruppe zusammen	m	89	3	2	5	7	7	15	9	9	7	4	4	14	3		
	w	75	4	2	5	5	15	8	3	12	7	4	2	8	-		
	i	164	7	4	10	12	22	23	12	21	14	8	6	22	3		
LA Sonderschulen																	
LA Sonderschulen	m	7	-	-	1	1	1	-	-	4	-	-	-	-	-		
	w	9	-	-	-	1	1	2	4	1	-	-	-	-	-		
	i	16	-	-	1	2	2	2	4	5	-	-	-	-	-		
Prüfungsgruppe zusammen	m	7	-	-	1	1	1	-	-	4	-	-	-	-	-		
	w	9	-	-	-	1	1	2	4	1	-	-	-	-	-		
	i	16	-	-	1	2	2	2	4	5	-	-	-	-	-		
LA Berufliche Schulen/ Sekundarstufe II, berufliche Schulen																	
LA Berufliche Schulen	m	5	-	-	4	1	-	-	-	-	-	-	-	-	-		
	w	4	1	-	3	-	-	-	-	-	-	-	-	-	-		
	i	9	1	-	7	1	-	-	-	-	-	-	-	-	-		
LA Oberstufe/ Sekundarstufe II, berufliche Schulen	m	7	-	-	3	1	1	2	-	-	-	-	-	-	-		
	w	5	-	-	-	1	1	2	1	-	-	-	-	-	-		
	i	12	-	-	3	2	2	4	1	-	-	-	-	-	-		
Prüfungsgruppe zusammen	m	12	-	-	7	2	1	2	-	-	-	-	-	-	-		
	w	9	1	-	3	1	1	2	1	-	-	-	-	-	-		
	i	21	1	-	10	3	2	4	1	-	-	-	-	-	-		

# Prüfungsjahr 2002

## 3 Bestandene Prüfungen nach Fächergruppen, Studienbereichen, Prüfungsgruppen, Art der Prüfung und Fachsemestern

Fächergruppe Studienbereich Prüfung	Ge- schl.	Bestan- dene Prüfungen insgesamt	Davon Abschluss im ... Fachsemester													17. oder höher	ohne An- gabe
			6. oder nied- riger	7.	8.	9.	10.	11.	12.	13.	14.	15.	16.				
Fachhochschulabschluss																	
Diplom (FH)	m	-	-	-	-	-	-	-	-	-	-	-	-	-	-	-	
	w	1	1	-	-	-	-	-	-	-	-	-	-	-	-	-	
	i	1	1	-	-	-	-	-	-	-	-	-	-	-	-	-	
Prüfungsgruppe zusammen	m	-	-	-	-	-	-	-	-	-	-	-	-	-	-	-	
	w	1	1	-	-	-	-	-	-	-	-	-	-	-	-	-	
	i	1	1	-	-	-	-	-	-	-	-	-	-	-	-	-	
Bachelorabschluss																	
Bachelor an U	m	28	27	-	-	1	-	-	-	-	-	-	-	-	-	-	
	w	62	55	3	1	-	2	-	-	-	-	-	-	1	-	-	
	i	90	82	3	1	1	2	-	-	-	-	-	-	1	-	-	
Prüfungsgruppe zusammen	m	28	27	-	-	1	-	-	-	-	-	-	-	-	-	-	
	w	62	55	3	1	-	2	-	-	-	-	-	-	1	-	-	
	i	90	82	3	1	1	2	-	-	-	-	-	-	1	-	-	
Masterabschluss																	
Master an U (Abschlussprüfung vorausgesetzt)	m	-	-	-	-	-	-	-	-	-	-	-	-	-	-	-	
	w	1	-	-	-	-	-	-	1	-	-	-	-	-	-	-	
	i	1	-	-	-	-	-	-	1	-	-	-	-	-	-	-	
Master an FH (Abschlussprüfung vorausgesetzt)	m	8	8	-	-	-	-	-	-	-	-	-	-	-	-	-	
	w	10	10	-	-	-	-	-	-	-	-	-	-	-	-	-	
	i	18	18	-	-	-	-	-	-	-	-	-	-	-	-	-	
Prüfungsgruppe zusammen	m	8	8	-	-	-	-	-	-	-	-	-	-	-	-	-	
	w	11	10	-	-	-	-	-	1	-	-	-	-	-	-	-	
	i	19	18	-	-	-	-	-	1	-	-	-	-	-	-	-	
Studienbereich zusammen	m	911	83	17	47	46	82	93	103	116	61	58	36	128	41	-	
	w	1 209	129	27	42	77	141	136	132	154	104	52	46	144	25	-	
	i	2 120	212	44	89	123	223	229	235	270	165	110	82	272	66	-	
Sozialwesen (STB)																	
Diplom (U) und entsprechende Ab- schlussprüfungen																	
Magister	m	1	1	-	-	-	-	-	-	-	-	-	-	-	-	-	
	w	21	4	-	2	2	4	2	2	1	3	1	-	-	-	-	
	i	22	5	-	2	2	4	2	2	1	3	1	-	-	-	-	
Diplom (U)	m	108	8	1	9	3	17	12	12	14	7	4	4	17	-	-	
	w	437	26	14	18	20	70	76	61	40	36	22	16	38	-	-	
	i	545	34	15	27	23	87	88	73	54	43	26	20	55	-	-	
Diplom I (U-GH)	m	56	-	-	1	7	14	8	3	4	7	6	1	5	-	-	
	w	139	-	1	5	12	34	20	22	12	13	6	1	13	-	-	
	i	195	-	1	6	19	48	28	25	16	20	12	2	18	-	-	
Prüfungsgruppe zusammen	m	165	9	1	10	10	31	20	15	18	14	10	5	22	-	-	
	w	597	30	15	25	34	108	98	85	53	52	29	17	51	-	-	
	i	762	39	16	35	44	139	118	100	71	66	39	22	73	-	-	
Promotionen																	
Promotion (Ab- schlussprüfung vorausgesetzt)	m	7	-	-	1	-	-	-	1	2	-	-	-	-	3	-	
	w	6	1	-	-	-	-	-	-	1	-	-	-	-	4	-	
	i	13	1	-	1	-	-	-	1	3	-	-	-	-	7	-	
Prüfungsgruppe zusammen	m	7	-	-	1	-	-	-	1	2	-	-	-	-	3	-	
	w	6	1	-	-	-	-	-	-	1	-	-	-	-	4	-	
	i	13	1	-	1	-	-	-	1	3	-	-	-	-	7	-	

# Prüfungsjahr 2002

## 3 Bestandene Prüfungen nach Fächergruppen, Studienbereichen, Prüfungsgruppen, Art der Prüfung und Fachsemestern

Fächergruppe Studienbereich Prüfung	Ge- schl.	Bestan- dene Prüfungen insgesamt	Davon Abschluss im ... Fachsemester													17. oder höher	ohne An- gabe
			6. oder nied- riger	7.	8.	9.	10.	11.	12.	13.	14.	15.	16.				
LA Berufliche Schulen/ Sekundarstufe II, berufliche Schulen																	
LA Berufliche Schulen	m	31	-	-	12	3	10	3	2	-	-	1	-	-	-	-	
	w	86	-	-	16	16	36	10	4	1	1	1	1	-	-	-	
	i	117	-	-	28	19	46	13	6	1	1	2	1	-	-	-	
LA Oberstufe/ Sekundarstufe II, berufliche Schulen	m	15	1	-	-	2	1	5	1	2	2	-	-	1	-	-	
	w	53	1	-	7	10	8	10	6	6	2	1	2	-	-	-	
	i	68	2	-	7	12	9	15	7	8	4	1	2	1	-	-	
Prüfungsgruppe zusammen	m	46	1	-	12	5	11	8	3	2	2	1	-	1	-	-	
	w	139	1	-	23	26	44	20	10	7	3	2	3	-	-	-	
	i	185	2	-	35	31	55	28	13	9	5	3	3	1	-	-	
Fachhochschulabschluss																	
Diplom (FH)	m	1 964	132	229	497	405	244	142	90	63	51	26	22	63	-	-	
	w	6 524	444	891	1 899	1 357	879	385	242	153	85	56	38	92	3	-	
	i	8 488	576	1 120	2 396	1 762	1 123	527	332	216	136	82	60	155	3	-	
Staatliche Laufbahn- prüfung (VerwFH)	m	68	34	-	6	10	5	3	2	3	4	1	-	-	-	-	
	w	130	58	1	10	11	22	8	6	3	4	3	2	2	-	-	
	i	198	92	1	16	21	27	11	8	6	8	4	2	2	-	-	
Sonstiger FH-Abschluss	m	22	-	-	3	2	5	4	-	2	1	5	-	-	-	-	
	w	141	2	2	9	22	38	18	20	15	6	9	-	-	-	-	
	i	163	2	2	12	24	43	22	20	17	7	14	-	-	-	-	
Prüfungsgruppe zusammen	m	2 054	166	229	506	417	254	149	92	68	56	32	22	63	-	-	
	w	6 795	504	894	1 918	1 390	939	411	268	171	95	68	40	94	3	-	
	i	8 849	670	1 123	2 424	1 807	1 193	560	360	239	151	100	62	157	3	-	
Masterabschluss																	
Master an FH (Abschlussprüfung vorausgesetzt)	m	2	2	-	-	-	-	-	-	-	-	-	-	-	-	-	
	w	9	9	-	-	-	-	-	-	-	-	-	-	-	-	-	
	i	11	11	-	-	-	-	-	-	-	-	-	-	-	-	-	
Prüfungsgruppe zusammen	m	2	2	-	-	-	-	-	-	-	-	-	-	-	-	-	
	w	9	9	-	-	-	-	-	-	-	-	-	-	-	-	-	
	i	11	11	-	-	-	-	-	-	-	-	-	-	-	-	-	
Sonstiger Abschluss																	
Abschlusszeugnis/ Zertifikat	m	14	14	-	-	-	-	-	-	-	-	-	-	-	-	-	
	w	38	38	-	-	-	-	-	-	-	-	-	-	-	-	-	
	i	52	52	-	-	-	-	-	-	-	-	-	-	-	-	-	
Prüfungsgruppe zusammen	m	14	14	-	-	-	-	-	-	-	-	-	-	-	-	-	
	w	38	38	-	-	-	-	-	-	-	-	-	-	-	-	-	
	i	52	52	-	-	-	-	-	-	-	-	-	-	-	-	-	
Studienbereich zusammen	m	2 288	192	230	529	432	296	177	111	90	72	43	27	86	3	-	
	w	7 584	583	909	1 966	1 450	1 091	529	363	232	150	99	60	145	7	-	
	i	9 872	775	1 139	2 495	1 882	1 387	706	474	322	222	142	87	231	10	-	
Rechtswissenschaft (STB)																	
Diplom (U) und entsprechende Ab- schlussprüfungen																	
Magister	m	107	90	-	1	-	3	1	4	3	1	1	-	3	-	-	
	w	120	105	2	1	6	3	-	1	1	1	-	-	-	-	-	
	i	227	195	2	2	6	6	1	5	4	2	1	-	3	-	-	
Lizentiat	m	1	-	-	-	-	-	-	-	-	-	-	-	1	-	-	
	w	-	-	-	-	-	-	-	-	-	-	-	-	-	-	-	
	i	1	-	-	-	-	-	-	-	-	-	-	-	1	-	-	
Staatsexamen/ 1 Staatsprüfung	m	5 565	17	69	1 203	1 208	922	692	486	271	218	144	101	234	-	-	
	w	5 043	22	69	1 138	1 124	894	619	438	281	162	94	78	124	-	-	
	i	10 608	39	138	2 341	2 332	1 816	1 311	924	552	380	238	179	358	-	-	

# Prüfungsjahr 2002

## 3 Bestandene Prüfungen nach Fächergruppen, Studienbereichen, Prüfungsgruppen, Art der Prüfung und Fachsemestern

Fächergruppe Studienbereich Prüfung	Ge- schl.	Bestan- dene Prüfungen insgesamt	Davon Abschluss im ... Fachsemester												
			6. oder nied- riger	7.	8.	9.	10.	11.	12.	13.	14.	15.	16.	17. oder höher	ohne An- gabe
Diplom (U)	m	76	68	-	2	3	3	-	-	-	-	-	-	-	-
	w	89	86	1	1	-	1	-	-	-	-	-	-	-	-
	i	165	154	1	3	3	4	-	-	-	-	-	-	-	-
Diplom I (U-GH)	m	9	6	1	-	2	-	-	-	-	-	-	-	-	-
	w	13	5	6	2	-	-	-	-	-	-	-	-	-	-
	i	22	11	7	2	2	-	-	-	-	-	-	-	-	-
Prüfungsgruppe zusammen	m	5 758	181	70	1 206	1 213	928	693	490	274	219	145	101	238	-
	w	5 265	218	78	1 142	1 130	898	619	439	282	163	94	78	124	-
	i	11 023	399	148	2 348	2 343	1 826	1 312	929	556	382	239	179	362	-
Promotionen															
Promotion (Ab- schlussprüfung vorausgesetzt)	m	1 128	387	33	86	77	61	21	25	11	20	5	6	22	374
	w	504	183	14	38	23	30	13	7	4	4	6	1	9	172
	i	1 632	570	47	124	100	91	34	32	15	24	11	7	31	546
Prüfungsgruppe zusammen	m	1 128	387	33	86	77	61	21	25	11	20	5	6	22	374
	w	504	183	14	38	23	30	13	7	4	4	6	1	9	172
	i	1 632	570	47	124	100	91	34	32	15	24	11	7	31	546
Sonstige LÄ nach Schularten/Schulstufen															
Sonstige Staats- prüfungen nach Schul- arten/-stufen	m	-	-	-	-	-	-	-	-	-	-	-	-	-	-
	w	1	1	-	-	-	-	-	-	-	-	-	-	-	-
	i	1	1	-	-	-	-	-	-	-	-	-	-	-	-
Prüfungsgruppe zusammen	m	-	-	-	-	-	-	-	-	-	-	-	-	-	-
	w	1	1	-	-	-	-	-	-	-	-	-	-	-	-
	i	1	1	-	-	-	-	-	-	-	-	-	-	-	-
Fachhochschulabschluss															
Diplom (FH)	m	61	1	-	19	17	14	2	6	1	1	-	-	-	-
	w	52	2	1	12	18	11	2	4	2	-	-	-	-	-
	i	113	3	1	31	35	25	4	10	3	1	-	-	-	-
Prüfungsgruppe zusammen	m	61	1	-	19	17	14	2	6	1	1	-	-	-	-
	w	52	2	1	12	18	11	2	4	2	-	-	-	-	-
	i	113	3	1	31	35	25	4	10	3	1	-	-	-	-
Bachelorabschluss															
Bachelor an U	m	7	7	-	-	-	-	-	-	-	-	-	-	-	-
	w	30	29	1	-	-	-	-	-	-	-	-	-	-	-
	i	37	36	1	-	-	-	-	-	-	-	-	-	-	-
Prüfungsgruppe zusammen	m	7	7	-	-	-	-	-	-	-	-	-	-	-	-
	w	30	29	1	-	-	-	-	-	-	-	-	-	-	-
	i	37	36	1	-	-	-	-	-	-	-	-	-	-	-
Sonstiger Abschluss															
Abschlusszeugnis/ Zertifikat	m	38	31	4	3	-	-	-	-	-	-	-	-	-	-
	w	34	28	3	3	-	-	-	-	-	-	-	-	-	-
	i	72	59	7	6	-	-	-	-	-	-	-	-	-	-
Sonstiger Abschluss in Deutschland	m	3	2	-	-	-	1	-	-	-	-	-	-	-	-
	w	8	8	-	-	-	-	-	-	-	-	-	-	-	-
	i	11	10	-	-	-	1	-	-	-	-	-	-	-	-
Prüfungsgruppe zusammen	m	41	33	4	3	-	1	-	-	-	-	-	-	-	-
	w	42	36	3	3	-	-	-	-	-	-	-	-	-	-
	i	83	69	7	6	-	1	-	-	-	-	-	-	-	-
Studienbereich zusammen	m	6 995	609	107	1 314	1 307	1 004	716	521	286	240	150	107	260	374
	w	5 894	469	97	1 195	1 171	939	634	450	288	167	100	79	133	172
	i	12 889	1 078	204	2 509	2 478	1 943	1 350	971	574	407	250	186	393	546

# Prüfungsjahr 2002

## 3 Bestandene Prüfungen nach Fächergruppen, Studienbereichen, Prüfungsgruppen, Art der Prüfung und Fachsemestern

Fächergruppe Studienbereich Prüfung	Ge- schl.	Bestan- dene Prüfungen insgesamt	Davon Abschluss im ... Fachsemester														17. oder höher	ohne An- gabe
			6. oder nied- riger	7.	8.	9.	10.	11.	12.	13.	14.	15.	16.					
Verwaltungswissenschaft (STB)																		
Diplom (U) und entsprechende Ab- schlussprüfungen																		
Magister	m	32	32	-	-	-	-	-	-	-	-	-	-	-	-	-	-	
	w	23	23	-	-	-	-	-	-	-	-	-	-	-	-	-	-	
	i	55	55	-	-	-	-	-	-	-	-	-	-	-	-	-	-	
Diplom (U)	m	184	8	3	10	18	27	27	23	18	10	4	5	31	-	-	-	
	w	115	12	5	5	12	20	15	20	14	5	1	3	3	-	-	-	
	i	299	20	8	15	30	47	42	43	32	15	5	8	34	-	-	-	
Prüfungsgruppe zusammen	m	216	40	3	10	18	27	27	23	18	10	4	5	31	-	-	-	
	w	138	35	5	5	12	20	15	20	14	5	1	3	3	-	-	-	
	i	354	75	8	15	30	47	42	43	32	15	5	8	34	-	-	-	
Promotionen																		
Promotion (Ab- schlussprüfung vorausgesetzt)	m	16	11	-	-	-	1	1	-	-	-	-	-	-	-	-	3	
	w	7	5	-	-	-	-	-	-	-	-	-	-	-	-	-	2	
	i	23	16	-	-	-	1	1	-	-	-	-	-	-	-	-	5	
Prüfungsgruppe zusammen	m	16	11	-	-	-	1	1	-	-	-	-	-	-	-	-	3	
	w	7	5	-	-	-	-	-	-	-	-	-	-	-	-	-	2	
	i	23	16	-	-	-	1	1	-	-	-	-	-	-	-	-	5	
Fachhochschulabschluss																		
Diplom (FH)	m	2 006	1 884	21	62	17	5	6	2	-	1	-	-	-	-	-	8	
	w	1 764	1 612	11	67	30	18	5	4	1	-	-	-	-	-	-	16	
	i	3 770	3 496	32	129	47	23	11	6	1	1	-	-	-	-	-	24	
Staatliche Laufbahn- prüfung (VerwFH)	m	3 028	2 662	336	22	8	-	-	-	-	-	-	-	-	-	-	-	
	w	2 127	1 745	344	27	10	1	-	-	-	-	-	-	-	-	-	-	
	i	5 155	4 407	680	49	18	1	-	-	-	-	-	-	-	-	-	-	
Prüfungsgruppe zusammen	m	5 034	4 546	357	84	25	5	6	2	-	1	-	-	-	-	-	8	
	w	3 891	3 357	355	94	40	19	5	4	1	-	-	-	-	-	-	16	
	i	8 925	7 903	712	178	65	24	11	6	1	1	-	-	-	-	-	24	
Masterabschluss																		
Master an U (Abschlussprüfung vorausgesetzt)	m	10	10	-	-	-	-	-	-	-	-	-	-	-	-	-	-	
	w	10	10	-	-	-	-	-	-	-	-	-	-	-	-	-	-	
	i	20	20	-	-	-	-	-	-	-	-	-	-	-	-	-	-	
Master an FH (Abschlussprüfung vorausgesetzt)	m	36	36	-	-	-	-	-	-	-	-	-	-	-	-	-	-	
	w	35	35	-	-	-	-	-	-	-	-	-	-	-	-	-	-	
	i	71	71	-	-	-	-	-	-	-	-	-	-	-	-	-	-	
Prüfungsgruppe zusammen	m	46	46	-	-	-	-	-	-	-	-	-	-	-	-	-	-	
	w	45	45	-	-	-	-	-	-	-	-	-	-	-	-	-	-	
	i	91	91	-	-	-	-	-	-	-	-	-	-	-	-	-	-	
Sonstiger Abschluss																		
Abschlusszeugnis/ Zertifikat	m	7	7	-	-	-	-	-	-	-	-	-	-	-	-	-	-	
	w	3	3	-	-	-	-	-	-	-	-	-	-	-	-	-	-	
	i	10	10	-	-	-	-	-	-	-	-	-	-	-	-	-	-	
Prüfungsgruppe zusammen	m	7	7	-	-	-	-	-	-	-	-	-	-	-	-	-	-	
	w	3	3	-	-	-	-	-	-	-	-	-	-	-	-	-	-	
	i	10	10	-	-	-	-	-	-	-	-	-	-	-	-	-	-	
Studienbereich zusammen	m	5 319	4 650	360	94	43	33	34	25	18	11	4	5	31	11	-	-	
	w	4 084	3 445	360	99	52	39	20	24	15	5	1	3	3	18	-	-	
	i	9 403	8 095	720	193	95	72	54	49	33	16	5	8	34	29	-	-	



# Prüfungsjahr 2002

## 3 Bestandene Prüfungen nach Fächergruppen, Studienbereichen, Prüfungsgruppen, Art der Prüfung und Fachsemestern

Fächergruppe Studienbereich Prüfung	Ge- schl.	Bestan- dene Prüfungen insgesamt	Davon Abschluss im ... Fachsemester													17. oder höher	ohne An- gabe
			6. oder nied- riger	7.	8.	9.	10.	11.	12.	13.	14.	15.	16.				
Wirtschaftswissen- schaften (STB)																	
Diplom (U) und entsprechende Ab- schlussprüfungen																	
Magister	m	30	17	2	1	1	2	-	2	-	-	1	1	3	-	-	
	w	59	35	-	-	2	3	5	6	1	3	-	-	4	-	-	
	i	89	52	2	1	3	5	5	8	1	3	1	1	7	-	-	
Lizentiat	m	4	4	-	-	-	-	-	-	-	-	-	-	-	-	-	
	w	9	8	-	-	1	-	-	-	-	-	-	-	-	-	-	
	i	13	12	-	-	1	-	-	-	-	-	-	-	-	-	-	
Diplom (U)	m	7 419	156	197	721	781	1 300	1 201	1 014	678	423	233	215	498	2	-	
	w	3 989	85	42	281	467	753	728	609	367	226	107	107	217	-	-	
	i	11 408	241	239	1 002	1 248	2 053	1 929	1 623	1 045	649	340	322	715	2	-	
Diplom I (U-GH)	m	472	71	54	36	55	34	39	31	18	19	10	18	87	-	-	
	w	351	40	50	42	42	41	38	18	10	10	11	14	35	-	-	
	i	823	111	104	78	97	75	77	49	28	29	21	32	122	-	-	
Diplom (U) - Lehrer	m	227	2	5	8	31	38	40	38	26	15	10	5	9	-	-	
	w	265	1	1	8	46	61	47	42	22	17	6	4	10	-	-	
	i	492	3	6	16	77	99	87	80	48	32	16	9	19	-	-	
Prüfungsgruppe zusammen	m	8 152	250	258	766	868	1 374	1 280	1 085	722	457	254	239	597	2	-	
	w	4 673	169	93	331	558	858	818	675	400	256	124	125	266	-	-	
	i	12 825	419	351	1 097	1 426	2 232	2 098	1 760	1 122	713	378	364	863	2	-	
Promotionen																	
Promotion (Ab- schlussprüfung vorausgesetzt)	m	765	206	35	54	45	47	19	16	22	15	10	5	46	245	-	
	w	230	59	8	17	10	12	9	7	11	4	2	-	16	75	-	
	i	995	265	43	71	55	59	28	23	33	19	12	5	62	320	-	
Prüfungsgruppe zusammen	m	765	206	35	54	45	47	19	16	22	15	10	5	46	245	-	
	w	230	59	8	17	10	12	9	7	11	4	2	-	16	75	-	
	i	995	265	43	71	55	59	28	23	33	19	12	5	62	320	-	
Staatliche Lehramts- prüfungen (LA) Grund- und Hauptschulen																	
LA Grund- und Hauptschulen	m	10	-	3	1	1	1	-	-	-	2	-	-	1	1	-	
	w	19	-	1	6	5	3	1	-	-	-	2	-	-	1	-	
	i	29	-	4	7	6	4	1	-	-	2	2	-	1	2	-	
Prüfungsgruppe zusammen	m	10	-	3	1	1	1	-	-	-	2	-	-	1	1	-	
	w	19	-	1	6	5	3	1	-	-	-	2	-	-	1	-	
	i	29	-	4	7	6	4	1	-	-	2	2	-	1	2	-	
LA Realschulen/ Sekundarstufe I																	
LA Realschulen	m	14	-	-	2	3	2	3	2	1	-	-	1	-	-	-	
	w	23	1	-	-	5	8	1	2	1	2	-	-	3	-	-	
	i	37	1	-	2	8	10	4	4	2	2	-	1	3	-	-	
LA Haupt- und Real- schulen/Unterstufe und Mittelstufe Gymnasien	m	1	1	-	-	-	-	-	-	-	-	-	-	-	-	-	
	w	4	1	-	2	-	-	1	-	-	-	-	-	-	-	-	
	i	5	2	-	2	-	-	1	-	-	-	-	-	-	-	-	
Prüfungsgruppe zusammen	m	15	1	-	2	3	2	3	2	1	-	-	1	-	-	-	
	w	27	2	-	2	5	8	2	2	1	2	-	-	3	-	-	
	i	42	3	-	4	8	10	5	4	2	2	-	1	3	-	-	
Stufenübergreifendes LA Sekundarstufe II und I																	
LA Sekundarstufe II und I	m	-	-	-	-	-	-	-	-	-	-	-	-	-	-	-	
	w	1	-	-	-	-	-	-	1	-	-	-	-	-	-	-	
	i	1	-	-	-	-	-	-	1	-	-	-	-	-	-	-	

# Prüfungsjahr 2002

## 3 Bestandene Prüfungen nach Fächergruppen, Studienbereichen, Prüfungsgruppen, Art der Prüfung und Fachsemestern

Fächergruppe Studienbereich Prüfung	Ge- schl.	Bestan- dene Prüfungen insgesamt	Davon Abschluss im ... Fachsemester													17. oder höher	ohne An- gabe
			6. oder nied- riger	7.	8.	9.	10.	11.	12.	13.	14.	15.	16.				
Prüfungsgruppe zusammen	m	-	-	-	-	-	-	-	-	-	-	-	-	-	-	-	
	w	1	-	-	-	-	-	-	1	-	-	-	-	-	-	-	
	i	1	-	-	-	-	-	-	1	-	-	-	-	-	-	-	
LA Gymnasien/ Sekundarstufe II, allgemeinbildende Schulen																	
LA Gymnasien	m	20	18	1	1	-	-	-	-	-	-	-	-	-	-	-	
	w	11	10	-	-	-	-	-	-	-	1	-	-	-	-	-	
	i	31	28	1	1	-	-	-	-	-	1	-	-	-	-	-	
Prüfungsgruppe zusammen	m	20	18	1	1	-	-	-	-	-	-	-	-	-	-	-	
	w	11	10	-	-	-	-	-	-	-	1	-	-	-	-	-	
	i	31	28	1	1	-	-	-	-	-	1	-	-	-	-	-	
LA Sonderschulen																	
LA Sonderschulen	m	2	-	-	-	-	1	1	-	-	-	-	-	-	-	-	
	w	7	-	-	-	3	-	-	2	1	-	1	-	-	-	-	
	i	9	-	-	-	3	1	1	2	1	-	1	-	-	-	-	
Prüfungsgruppe zusammen	m	2	-	-	-	-	1	1	-	-	-	-	-	-	-	-	
	w	7	-	-	-	3	-	-	2	1	-	1	-	-	-	-	
	i	9	-	-	-	3	1	1	2	1	-	1	-	-	-	-	
LA Berufliche Schulen/ Sekundarstufe II, berufliche Schulen																	
LA Berufliche Schulen	m	19	4	2	-	7	-	1	1	2	-	-	-	2	-	-	
	w	31	4	3	-	6	3	2	2	5	-	2	2	2	-	-	
	i	50	8	5	-	13	3	3	3	7	-	2	2	4	-	-	
LA Oberstufe/ Sekundarstufe II, berufliche Schulen	m	54	6	2	5	2	5	8	4	10	4	2	2	4	-	-	
	w	43	4	-	2	3	13	7	7	2	3	1	-	1	-	-	
	i	97	10	2	7	5	18	15	11	12	7	3	2	5	-	-	
Prüfungsgruppe zusammen	m	73	10	4	5	9	5	9	5	12	4	2	2	6	-	-	
	w	74	8	3	2	9	16	9	9	7	3	3	2	3	-	-	
	i	147	18	7	7	18	21	18	14	19	7	5	4	9	-	-	
Fachhochschulabschluss																	
Diplom (FH)	m	6 891	321	550	1 551	1 384	1 156	824	473	232	138	91	64	107	-	-	
	w	6 688	218	377	1 597	1 554	1 368	718	414	212	99	52	31	48	-	-	
	i	13 579	539	927	3 148	2 938	2 524	1 542	887	444	237	143	95	155	-	-	
Sonstiger FH-Abschluss	m	22	-	-	1	1	6	4	5	-	1	3	1	-	-	-	
	w	49	1	1	5	14	14	4	6	2	-	2	-	-	-	-	
	i	71	1	1	6	15	20	8	11	2	1	5	1	-	-	-	
Prüfungsgruppe zusammen	m	6 913	321	550	1 552	1 385	1 162	828	478	232	139	94	65	107	-	-	
	w	6 737	219	378	1 602	1 568	1 382	722	420	214	99	54	31	48	-	-	
	i	13 650	540	928	3 154	2 953	2 544	1 550	898	446	238	148	96	155	-	-	
Bachelorabschluss																	
Bachelor an U	m	67	17	7	22	7	9	2	2	1	-	-	-	-	-	-	
	w	62	25	12	9	6	5	2	2	1	-	-	-	-	-	-	
	i	129	42	19	31	13	14	4	4	2	-	-	-	-	-	-	
Bachelor an FH	m	21	11	7	2	1	-	-	-	-	-	-	-	-	-	-	
	w	60	50	6	4	-	-	-	-	-	-	-	-	-	-	-	
	i	81	61	13	6	1	-	-	-	-	-	-	-	-	-	-	
Prüfungsgruppe zusammen	m	88	28	14	24	8	9	2	2	1	-	-	-	-	-	-	
	w	122	75	18	13	6	5	2	2	1	-	-	-	-	-	-	
	i	210	103	32	37	14	14	4	4	2	-	-	-	-	-	-	
Masterabschluss																	
Master an U	m	14	14	-	-	-	-	-	-	-	-	-	-	-	-	-	
(ohne vorausgesetzte Abschlussprüfung)	w	5	5	-	-	-	-	-	-	-	-	-	-	-	-	-	
	i	19	19	-	-	-	-	-	-	-	-	-	-	-	-	-	

# Prüfungsjahr 2002

## 3 Bestandene Prüfungen nach Fächergruppen, Studienbereichen, Prüfungsgruppen, Art der Prüfung und Fachsemestern

Fächergruppe Studienbereich Prüfung	Ge- schl.	Bestan- dene Prüfungen insgesamt	Davon Abschluss im ... Fachsemester												
			6. oder nied- riger	7.	8	9.	10.	11.	12.	13.	14.	15.	16	17. oder höher	ohne An- gabe
Master an U (Abschlussprüfung vorausgesetzt)	m	155	149	-	5	-	-	1	-	-	-	-	-	-	-
	w	66	65	1	-	-	-	-	-	-	-	-	-	-	-
	i	221	214	1	5	-	-	1	-	-	-	-	-	-	-
Master an FH (Abschlussprüfung vorausgesetzt)	m	283	264	4	10	1	3	-	1	-	-	-	-	-	-
	w	165	162	-	2	1	-	-	-	-	-	-	-	-	-
	i	448	426	4	12	2	3	-	1	-	-	-	-	-	-
Prüfungsgruppe zusammen	m	452	427	4	15	1	3	1	1	-	-	-	-	-	-
	w	236	232	1	2	1	-	-	-	-	-	-	-	-	-
	i	688	659	5	17	2	3	1	1	-	-	-	-	-	-
Sonstiger Abschluss															
Abschlusszeugnis/ Zertifikat	m	117	113	3	-	-	-	-	-	-	-	1	-	-	-
	w	180	171	6	-	-	2	-	-	-	-	-	-	1	-
	i	297	284	9	-	-	2	-	-	-	-	1	-	1	-
Prüfungsgruppe zusammen	m	117	113	3	-	-	-	-	-	-	-	1	-	-	-
	w	180	171	6	-	-	2	-	-	-	-	-	-	1	-
	i	297	284	9	-	-	2	-	-	-	-	1	-	1	-
Studienbereich zusammen	m	16 607	1 374	872	2 420	2 320	2 604	2 143	1 589	990	617	361	312	757	248
	w	12 317	945	508	1 975	2 165	2 286	1 563	1 118	635	365	186	158	337	76
	i	28 924	2 319	1 380	4 395	4 485	4 890	3 706	2 707	1 625	982	547	470	1 094	324
Wirtschaftsingenieurwesen (STB)															
Diplom (U) und entsprechende Ab- schlussprüfungen															
Diplom (U)	m	967	36	10	51	48	138	164	155	136	86	54	27	62	-
	w	148	12	1	1	6	21	24	34	17	10	9	3	10	-
	i	1 115	48	11	52	54	159	188	189	153	96	63	30	72	-
Prüfungsgruppe zusammen	m	967	36	10	51	48	138	164	155	136	86	54	27	62	-
	w	148	12	1	1	6	21	24	34	17	10	9	3	10	-
	i	1 115	48	11	52	54	159	188	189	153	96	63	30	72	-
Promotionen															
Promotion (Ab- schlussprüfung vorausgesetzt)	m	21	-	-	-	-	1	-	6	3	3	-	-	-	8
	w	5	1	-	-	-	2	-	1	-	-	-	-	-	1
	i	26	1	-	-	-	3	-	7	3	3	-	-	-	9
Prüfungsgruppe zusammen	m	21	-	-	-	-	1	-	6	3	3	-	-	-	8
	w	5	1	-	-	-	2	-	1	-	-	-	-	-	1
	i	26	1	-	-	-	3	-	7	3	3	-	-	-	9
Fachhochschulabschluss															
Diplom (FH)	m	2 396	311	83	459	564	460	230	122	57	33	22	18	37	-
	w	508	74	24	132	93	85	51	22	10	6	6	1	4	-
	i	2 904	385	107	591	657	545	281	144	67	39	28	19	41	-
Prüfungsgruppe zusammen	m	2 396	311	83	459	564	460	230	122	57	33	22	18	37	-
	w	508	74	24	132	93	85	51	22	10	6	6	1	4	-
	i	2 904	385	107	591	657	545	281	144	67	39	28	19	41	-
Bachelorabschluss															
Bachelor an FH	m	11	6	3	2	-	-	-	-	-	-	-	-	-	-
	w	4	2	2	-	-	-	-	-	-	-	-	-	-	-
	i	15	8	5	2	-	-	-	-	-	-	-	-	-	-
Prüfungsgruppe zusammen	m	11	6	3	2	-	-	-	-	-	-	-	-	-	-
	w	4	2	2	-	-	-	-	-	-	-	-	-	-	-
	i	15	8	5	2	-	-	-	-	-	-	-	-	-	-
Masterabschluss															
Master an FH (Abschlussprüfung vorausgesetzt)	m	53	52	1	-	-	-	-	-	-	-	-	-	-	-
	w	26	25	-	1	-	-	-	-	-	-	-	-	-	-
	i	79	77	1	1	-	-	-	-	-	-	-	-	-	-

# Prüfungsjahr 2002

## 3 Bestandene Prüfungen nach Fächergruppen, Studienbereichen, Prüfungsgruppen, Art der Prüfung und Fachsemestern

Fächergruppe Studienbereich Prüfung	Ge- schl.	Bestan- dene Prüfungen insgesamt	Davon Abschluss im ... Fachsemester													17. oder höher	ohne An- gabe
			6. oder nied- riger	7.	8.	9.	10.	11.	12.	13.	14.	15.	16.				
Prüfungsgruppe zusammen	m	53	52	1	-	-	-	-	-	-	-	-	-	-	-	-	
	w	26	25	-	1	-	-	-	-	-	-	-	-	-	-	-	
	i	79	77	1	1	-	-	-	-	-	-	-	-	-	-	-	
Sonstiger Abschluss																	
Sonstiger Abschluss in Deutschland	m	1	-	-	-	-	-	-	1	-	-	-	-	-	-	-	
	w	1	1	-	-	-	-	-	-	-	-	-	-	-	-	-	
	i	2	1	-	-	-	-	-	1	-	-	-	-	-	-	-	
Prüfungsgruppe zusammen	m	1	-	-	-	-	-	-	1	-	-	-	-	-	-	-	
	w	1	1	-	-	-	-	-	-	-	-	-	-	-	-	-	
	i	2	1	-	-	-	-	-	1	-	-	-	-	-	-	-	
Studienbereich zusammen	m	3 449	405	97	512	612	599	394	284	196	122	76	45	99	8		
	w	692	115	27	134	99	108	75	57	27	16	15	4	14	1		
	i	4 141	520	124	646	711	707	469	341	223	138	91	49	113	9		
Rechts-, Wirtschafts- und Sozialwissenschaften zusammen	m	36 793	7 419	1 760	5 047	4 874	4 756	3 684	2 748	1 786	1 192	736	577	1 502	712		
	w	33 017	5 813	2 010	5 529	5 216	4 764	3 106	2 246	1 429	870	484	376	858	316		
	i	69 810	13 232	3 770	10 576	10 090	9 520	6 790	4 994	3 215	2 062	1 220	953	2 360	1 028		
Mathematik, Naturwissenschaften																	
Mathematik, Naturwissen- schaften allgemein (STB)																	
Diplom (U) und entsprechende Ab- schlussprüfungen																	
Magister	m	4	-	-	-	1	-	-	1	-	-	-	1	1	-		
	w	1	-	-	-	-	-	-	-	-	-	-	-	1	-		
	i	5	-	-	-	1	-	-	1	-	-	-	1	2	-		
Diplom (U)	m	12	-	-	-	-	5	3	2	1	-	1	-	-	-		
	w	17	-	-	-	2	7	4	1	-	1	1	1	-	-		
	i	29	-	-	-	2	12	7	3	1	1	2	1	-	-		
Prüfungsgruppe zusammen	m	16	-	-	-	1	5	3	3	1	-	1	1	1	-		
	w	18	-	-	-	2	7	4	1	-	1	1	1	1	-		
	i	34	-	-	-	3	12	7	4	1	1	2	2	2	-		
Promotionen																	
Promotion (Ab- schlussprüfung vorausgesetzt)	m	8	3	1	-	-	-	-	-	-	-	-	-	1	3		
	w	8	3	1	1	-	-	-	-	-	-	-	-	-	3		
	i	16	6	2	1	-	-	-	-	-	-	-	-	1	6		
Prüfungsgruppe zusammen	m	8	3	1	-	-	-	-	-	-	-	-	-	1	3		
	w	8	3	1	1	-	-	-	-	-	-	-	-	-	3		
	i	16	6	2	1	-	-	-	-	-	-	-	-	1	6		
Staatliche Lehramts- prüfungen (LA) Grund- und Hauptschulen																	
LA Grund- und Hauptschulen	m	8	-	-	2	1	3	2	-	-	-	-	-	-	-		
	w	97	4	10	21	32	13	10	6	1	-	-	-	-	-		
	i	105	4	10	23	33	16	12	6	1	-	-	-	-	-		
LA Grundschulen	m	5	1	-	4	-	-	-	-	-	-	-	-	-	-		
	w	64	1	7	39	10	5	1	-	1	-	-	-	-	-		
	i	69	2	7	43	10	5	1	-	1	-	-	-	-	-		
LA Grundstufe/ Primarstufe	m	9	-	1	3	3	-	-	1	-	1	-	-	-	-		
	w	103	2	5	26	29	19	9	2	1	4	1	2	3	-		
	i	112	2	6	29	32	19	9	3	1	5	1	2	3	-		
Prüfungsgruppe zusammen	m	22	1	1	9	4	3	2	1	-	1	-	-	-	-		
	w	264	7	22	86	71	37	20	8	3	4	1	2	3	-		
	i	286	8	23	95	75	40	22	9	3	5	1	2	3	-		

# Prüfungsjahr 2002

## 3 Bestandene Prüfungen nach Fächergruppen, Studienbereichen, Prüfungsgruppen, Art der Prüfung und Fachsemestern

Fächergruppe Studienbereich Prüfung	Ge- schl	Bestan- dene Prüfungen insgesamt	Davon Abschluss im ... Fachsemester													17. oder höher	ohne An- gabe
			6. oder nied- riger	7.	8.	9.	10.	11.	12.	13.	14.	15.	16.				
LA Sonderschulen																	
LA Sonderschulen	m	4	-	-	-	-	1	3	-	-	-	-	-	-	-	-	
	w	18	2	-	2	5	3	5	1	-	-	-	-	-	-	-	
	i	22	2	-	2	5	4	8	1	-	-	-	-	-	-	-	
Prüfungsgruppe zusammen	m	4	-	-	-	-	1	3	-	-	-	-	-	-	-	-	
	w	18	2	-	2	5	3	5	1	-	-	-	-	-	-	-	
	i	22	2	-	2	5	4	8	1	-	-	-	-	-	-	-	
Bachelorabschluss																	
Bachelor an U	m	3	-	-	3	-	-	-	-	-	-	-	-	-	-	-	
	w	1	-	1	-	-	-	-	-	-	-	-	-	-	-	-	
	i	4	-	1	3	-	-	-	-	-	-	-	-	-	-	-	
Prüfungsgruppe zusammen	m	3	-	-	3	-	-	-	-	-	-	-	-	-	-	-	
	w	1	-	1	-	-	-	-	-	-	-	-	-	-	-	-	
	i	4	-	1	3	-	-	-	-	-	-	-	-	-	-	-	
Masterabschluss																	
Master an U (Abschlussprüfung vorausgesetzt)	m	15	12	1	2	-	-	-	-	-	-	-	-	-	-	-	
	w	1	1	-	-	-	-	-	-	-	-	-	-	-	-	-	
	i	16	13	1	2	-	-	-	-	-	-	-	-	-	-	-	
Master an FH (Abschlussprüfung vorausgesetzt)	m	17	17	-	-	-	-	-	-	-	-	-	-	-	-	-	
	w	2	2	-	-	-	-	-	-	-	-	-	-	-	-	-	
	i	19	19	-	-	-	-	-	-	-	-	-	-	-	-	-	
Prüfungsgruppe zusammen	m	32	29	1	2	-	-	-	-	-	-	-	-	-	-	-	
	w	3	3	-	-	-	-	-	-	-	-	-	-	-	-	-	
	i	35	32	1	2	-	-	-	-	-	-	-	-	-	-	-	
Sonstiger Abschluss																	
Abschlusszeugnis/ Zertifikat	m	34	32	-	2	-	-	-	-	-	-	-	-	-	-	-	
	w	8	6	-	1	1	-	-	-	-	-	-	-	-	-	-	
	i	42	38	-	3	1	-	-	-	-	-	-	-	-	-	-	
Sonstiger Abschluss in Deutschland	m	1	1	-	-	-	-	-	-	-	-	-	-	-	-	-	
	w	-	-	-	-	-	-	-	-	-	-	-	-	-	-	-	
	i	1	1	-	-	-	-	-	-	-	-	-	-	-	-	-	
Prüfungsgruppe zusammen	m	35	33	-	2	-	-	-	-	-	-	-	-	-	-	-	
	w	8	6	-	1	1	-	-	-	-	-	-	-	-	-	-	
	i	43	39	-	3	1	-	-	-	-	-	-	-	-	-	-	
Studienbereich zusammen	m	120	66	3	16	5	9	8	4	1	1	1	1	2	3	3	
	w	320	21	24	90	79	47	29	10	3	5	2	3	4	3	3	
	i	440	87	27	106	84	56	37	14	4	6	3	4	6	6	6	
Mathematik (STB)																	
Diplom (U) und entsprechende Ab- schlussprüfungen																	
Magister	m	5	3	-	-	-	-	-	-	-	1	1	-	-	-	-	
	w	2	1	-	-	-	-	1	-	-	-	-	-	-	-	-	
	i	7	4	-	-	-	-	1	-	-	1	1	-	-	-	-	
Diplom (U)	m	846	10	14	30	53	99	116	102	110	79	48	44	141	-	-	
	w	352	4	4	10	33	41	45	54	57	26	21	8	49	-	-	
	i	1 198	14	18	40	86	140	161	156	167	105	69	52	190	-	-	
Diplom I (U-GH)	m	7	-	-	-	-	-	-	1	1	-	1	-	4	-	-	
	w	1	-	-	-	-	-	-	-	-	-	-	-	1	-	-	
	i	8	-	-	-	-	-	-	1	1	-	1	-	5	-	-	
Prüfungsgruppe zusammen	m	858	13	14	30	53	99	116	103	111	80	50	44	145	-	-	
	w	355	5	4	10	33	41	46	54	57	26	21	8	50	-	-	
	i	1 213	18	18	40	86	140	162	157	168	106	71	52	195	-	-	

# Prüfungsjahr 2002

## 3 Bestandene Prüfungen nach Fächergruppen, Studienbereichen, Prüfungsgruppen, Art der Prüfung und Fachsemestern

Fächergruppe Studienbereich Prüfung	Ge- schl	Bestan- dene Prüfungen insgesamt	Davon Abschluss im ... Fachsemester													17. oder höher	ohne An- gabe
			6. oder nied- riger	7.	8.	9.	10.	11.	12.	13.	14.	15.	16.				
Promotionen																	
Promotion (Ab- schlussprüfung vorausgesetzt)	m	364	72	11	7	9	13	1	8	3	5	5	3	29	198		
	w	101	16	4	5	4	3	1	1	-	3	-	-	2	62		
	i	465	88	15	12	13	16	2	9	3	8	5	3	31	260		
Prüfungsgruppe zusammen	m	364	72	11	7	9	13	1	8	3	5	5	3	29	198		
	w	101	16	4	5	4	3	1	1	-	3	-	-	2	62		
	i	465	88	15	12	13	16	2	9	3	8	5	3	31	260		
Staatliche Lehramts- prüfungen (LA) Grund- und Hauptschulen																	
LA Grund- und Hauptschulen	m	77	6	6	20	11	10	9	5	1	4	1	-	4	-		
	w	331	12	54	109	88	37	9	4	5	1	2	1	6	3		
	i	408	18	60	129	99	47	18	9	6	5	3	1	10	3		
LA Grundschulen	m	14	-	3	3	2	2	1	2	-	-	-	-	1	-		
	w	102	9	24	34	20	7	3	3	-	-	2	-	-	-		
	i	116	9	27	37	22	9	4	5	-	-	2	-	1	-		
LA Grundstufe/ Primarstufe	m	7	-	-	1	3	1	-	1	1	-	-	-	-	-		
	w	114	4	5	21	54	15	7	3	4	-	1	-	-	-		
	i	121	4	5	22	57	16	7	4	5	-	1	-	-	-		
Prüfungsgruppe zusammen	m	98	6	9	24	16	13	10	8	2	4	1	-	5	-		
	w	547	25	83	164	162	59	19	10	9	1	5	1	6	3		
	i	645	31	92	188	178	72	29	18	11	5	6	1	11	3		
Stufenübergreifendes LA Grundschulen/Sekundarstufe I/ Primarstufe																	
LA Grundschulen/ Sekundarstufe I	m	2	-	-	2	-	-	-	-	-	-	-	-	-	-		
	w	14	1	-	13	-	-	-	-	-	-	-	-	-	-		
	i	16	1	-	15	-	-	-	-	-	-	-	-	-	-		
Prüfungsgruppe zusammen	m	2	-	-	2	-	-	-	-	-	-	-	-	-	-		
	w	14	1	-	13	-	-	-	-	-	-	-	-	-	-		
	i	16	1	-	15	-	-	-	-	-	-	-	-	-	-		
LA Realschulen/ Sekundarstufe I																	
LA Realschulen	m	105	5	4	7	24	15	13	15	10	4	4	1	3	-		
	w	126	4	12	24	39	29	6	7	2	-	-	1	2	-		
	i	231	9	16	31	63	44	19	22	12	4	4	2	5	-		
LA Haupt- und Real- schulen/Unterstufe und Mittelstufe Gymnasien	m	10	2	-	1	2	2	-	-	-	-	-	1	2	-		
	w	15	-	2	4	2	2	-	3	1	-	-	1	-	-		
	i	25	2	2	5	4	4	-	3	1	-	-	2	2	-		
LA Mittelstufe/ Sekundarstufe I	m	25	-	-	2	4	6	2	3	3	1	-	-	4	-		
	w	47	3	2	8	11	6	7	5	3	-	-	-	2	-		
	i	72	3	2	10	15	12	9	8	6	1	-	-	6	-		
Prüfungsgruppe zusammen	m	140	7	4	10	30	23	15	18	13	5	4	2	9	-		
	w	188	7	16	36	52	37	13	15	6	-	-	2	4	-		
	i	328	14	20	46	82	60	28	33	19	5	4	4	13	-		
Stufenübergreifendes LA Sekundarstufe II und I																	
LA Sekundarstufe II und I	m	-	-	-	-	-	-	-	-	-	-	-	-	-	-		
	w	1	-	-	-	-	-	-	1	-	-	-	-	-	-		
	i	1	-	-	-	-	-	-	1	-	-	-	-	-	-		
Prüfungsgruppe zusammen	m	-	-	-	-	-	-	-	-	-	-	-	-	-	-		
	w	1	-	-	-	-	-	-	1	-	-	-	-	-	-		
	i	1	-	-	-	-	-	-	1	-	-	-	-	-	-		

# Prüfungsjahr 2002

## 3 Bestandene Prüfungen nach Fächergruppen, Studienbereichen, Prüfungsgruppen, Art der Prüfung und Fachsemestern

Fächergruppe Studienbereich Prüfung	Ge- schl.	Bestan- dene Prüfungen insgesamt	Davon Abschluss im ... Fachsemester												
			6. oder nied- riger	7.	8.	9.	10.	11.	12.	13.	14.	15.	16.	17. oder höher	ohne An- gabe
LA Gymnasien/ Sekundarstufe II, allgemeinbildende Schulen															
LA Gymnasien	m	259	8	3	2	10	20	46	57	42	32	17	10	12	-
	w	207	22	2	5	17	17	46	34	32	11	9	7	5	-
	i	466	30	5	7	27	37	92	91	74	43	26	17	17	-
LA Oberstufe/ Sekundarstufe II, allgemeinbildende Schulen	m	37	-	1	2	4	5	7	5	5	-	3	-	5	-
	w	35	-	-	2	4	2	8	8	7	1	2	-	1	-
	i	72	-	1	4	8	7	15	13	12	1	5	-	6	-
Prüfungsgruppe zusammen	m	296	8	4	4	14	25	53	62	47	32	20	10	17	-
	w	242	22	2	7	21	19	54	42	39	12	11	7	6	-
	i	538	30	6	11	35	44	107	104	86	44	31	17	23	-
LA Sonderschulen															
LA Sonderschulen	m	11	-	-	1	1	7	1	-	-	-	-	-	1	-
	w	26	1	-	2	8	6	6	-	-	2	-	-	1	-
	i	37	1	-	3	9	13	7	-	-	2	-	-	2	-
Prüfungsgruppe zusammen	m	11	-	-	1	1	7	1	-	-	-	-	-	1	-
	w	26	1	-	2	8	6	6	-	-	2	-	-	1	-
	i	37	1	-	3	9	13	7	-	-	2	-	-	2	-
LA Berufliche Schulen/ Sekundarstufe II, berufliche Schulen															
LA Berufliche Schulen	m	3	1	-	2	-	-	-	-	-	-	-	-	-	-
	w	2	-	-	1	-	1	-	-	-	-	-	-	-	-
	i	5	1	-	3	-	1	-	-	-	-	-	-	-	-
LA Oberstufe/ Sekundarstufe II, berufliche Schulen	m	1	-	-	-	-	-	-	-	1	-	-	-	-	-
	w	1	-	-	-	-	-	-	1	-	-	-	-	-	-
	i	2	-	-	-	-	-	-	1	1	-	-	-	-	-
Prüfungsgruppe zusammen	m	4	1	-	2	-	-	-	-	1	-	-	-	-	-
	w	3	-	-	1	-	1	-	1	-	-	-	-	-	-
	i	7	1	-	3	-	1	-	1	1	-	-	-	-	-
Fachhochschulabschluss															
Diplom (FH)	m	92	5	1	22	25	21	7	5	2	1	1	-	2	-
	w	66	-	-	12	19	17	12	1	1	-	1	-	3	-
	i	158	5	1	34	44	38	19	6	3	1	2	-	5	-
Prüfungsgruppe zusammen	m	92	5	1	22	25	21	7	5	2	1	1	-	2	-
	w	66	-	-	12	19	17	12	1	1	-	1	-	3	-
	i	158	5	1	34	44	38	19	6	3	1	2	-	5	-
Bachelorabschluss															
Bachelor an U	m	4	3	1	-	-	-	-	-	-	-	-	-	-	-
	w	1	1	-	-	-	-	-	-	-	-	-	-	-	-
	i	5	4	1	-	-	-	-	-	-	-	-	-	-	-
Prüfungsgruppe zusammen	m	4	3	1	-	-	-	-	-	-	-	-	-	-	-
	w	1	1	-	-	-	-	-	-	-	-	-	-	-	-
	i	5	4	1	-	-	-	-	-	-	-	-	-	-	-
Masterabschluss															
Master an U (Abschlussprüfung vorausgesetzt)	m	1	1	-	-	-	-	-	-	-	-	-	-	-	-
	w	-	-	-	-	-	-	-	-	-	-	-	-	-	-
	i	1	1	-	-	-	-	-	-	-	-	-	-	-	-
Master an FH (Abschlussprüfung vorausgesetzt)	m	2	2	-	-	-	-	-	-	-	-	-	-	-	-
	w	-	-	-	-	-	-	-	-	-	-	-	-	-	-
	i	2	2	-	-	-	-	-	-	-	-	-	-	-	-
Prüfungsgruppe zusammen	m	3	3	-	-	-	-	-	-	-	-	-	-	-	-
	w	-	-	-	-	-	-	-	-	-	-	-	-	-	-
	i	3	3	-	-	-	-	-	-	-	-	-	-	-	-

# Prüfungsjahr 2002

## 3 Bestandene Prüfungen nach Fächergruppen, Studienbereichen, Prüfungsgruppen, Art der Prüfung und Fachsemestern

Fächergruppe Studienbereich Prüfung	Ge- schl.	Bestan- dene Prüfungen insgesamt	Davon Abschluss im ... Fachsemester														17. oder höher	ohne An- gabe
			6. oder nied- riger	7.	8.	9.	10	11.	12.	13.	14.	15.	16.					
Sonstiger Abschluss																		
Sonstiger Abschluss in Deutschland	m	2	-	-	-	-	1	-	-	-	-	-	1	-	-	-		
	w	-	-	-	-	-	-	-	-	-	-	-	-	-	-	-		
	i	2	-	-	-	-	1	-	-	-	-	-	1	-	-	-		
Prüfungsgruppe zusammen	m	2	-	-	-	-	1	-	-	-	-	-	1	-	-	-		
	w	-	-	-	-	-	-	-	-	-	-	-	-	-	-	-		
	i	2	-	-	-	-	1	-	-	-	-	-	1	-	-	-		
Studienbereich zusammen	m	1 874	118	44	102	148	202	203	204	179	127	81	60	208	198	-		
	w	1 544	78	109	250	299	183	151	125	112	44	38	18	72	65	-		
	i	3 418	196	153	352	447	385	354	329	291	171	119	78	280	263	-		
Informatik (STB)																		
Diplom (U) und entsprechende Ab- schlussprüfungen																		
Magister	m	1	-	-	-	-	-	-	1	-	-	-	-	-	-	-		
	w	-	-	-	-	-	-	-	-	-	-	-	-	-	-	-		
	i	1	-	-	-	-	-	-	1	-	-	-	-	-	-	-		
Diplom (U)	m	2 237	9	34	75	123	266	309	283	235	185	144	123	451	-	-		
	w	210	3	3	8	5	24	33	26	21	14	16	6	51	-	-		
	i	2 447	12	37	83	128	290	342	309	256	199	160	129	502	-	-		
Diplom I (U-GH)	m	42	2	1	2	1	4	2	7	3	4	-	-	16	-	-		
	w	5	-	-	-	-	-	-	1	2	1	-	-	1	-	-		
	i	47	2	1	2	1	4	2	8	5	5	-	-	17	-	-		
Prüfungsgruppe zusammen	m	2 280	11	35	77	124	270	311	291	238	189	144	123	467	-	-		
	w	215	3	3	8	5	24	33	27	23	15	16	6	52	-	-		
	i	2 495	14	38	85	129	294	344	318	261	204	160	129	519	-	-		
Promotionen																		
Promotion (Ab- schlussprüfung vorausgesetzt)	m	376	82	6	12	21	14	11	13	8	8	3	5	12	181	-		
	w	41	10	1	-	1	-	1	3	1	1	1	-	1	21	-		
	i	417	92	7	12	22	14	12	16	9	9	4	5	13	202	-		
Prüfungsgruppe zusammen	m	376	82	6	12	21	14	11	13	8	8	3	5	12	181	-		
	w	41	10	1	-	1	-	1	3	1	1	1	-	1	21	-		
	i	417	92	7	12	22	14	12	16	9	9	4	5	13	202	-		
Staatliche Lehramts- prüfungen (LA) Grund- und Hauptschulen																		
LA Grund- und Hauptschulen	m	5	4	1	-	-	-	-	-	-	-	-	-	-	-	-		
	w	6	6	-	-	-	-	-	-	-	-	-	-	-	-	-		
	i	11	10	1	-	-	-	-	-	-	-	-	-	-	-	-		
Prüfungsgruppe zusammen	m	5	4	1	-	-	-	-	-	-	-	-	-	-	-	-		
	w	6	6	-	-	-	-	-	-	-	-	-	-	-	-	-		
	i	11	10	1	-	-	-	-	-	-	-	-	-	-	-	-		
LA Realschulen/ Sekundarstufe I																		
LA Realschulen	m	7	7	-	-	-	-	-	-	-	-	-	-	-	-	-		
	w	5	5	-	-	-	-	-	-	-	-	-	-	-	-	-		
	i	12	12	-	-	-	-	-	-	-	-	-	-	-	-	-		
LA Haupt- und Real- schulen/Unterstufe und Mittelstufe Gymnasien	m	6	6	-	-	-	-	-	-	-	-	-	-	-	-	-		
	w	10	9	1	-	-	-	-	-	-	-	-	-	-	-	-		
	i	16	15	1	-	-	-	-	-	-	-	-	-	-	-	-		
LA Mittelstufe/ Sekundarstufe I	m	23	22	1	-	-	-	-	-	-	-	-	-	-	-	-		
	w	15	15	-	-	-	-	-	-	-	-	-	-	-	-	-		
	i	38	37	1	-	-	-	-	-	-	-	-	-	-	-	-		



# Prüfungsjahr 2002

## 3 Bestandene Prüfungen nach Fächergruppen, Studienbereichen, Prüfungsgruppen, Art der Prüfung und Fachsemestern

Facherguppe Studienbereich Prüfung	Ge- schl	Bestan- dene Prüfungen insgesamt	Davon Abschluss im ... Fachsemester													17. oder höher	ohne An- gabe
			6. oder nied- riger	7.	8.	9.	10.	11.	12.	13.	14.	15.	16.				
Prüfungsgruppe zusammen	m	36	35	1	-	-	-	-	-	-	-	-	-	-	-	-	
	w	30	29	1	-	-	-	-	-	-	-	-	-	-	-	-	
	i	66	64	2	-	-	-	-	-	-	-	-	-	-	-	-	
LA Gymnasien/ Sekundarstufe II, allgemeinbildende Schulen																	
LA Gymnasien	m	52	37	3	4	1	1	1	-	1	1	-	-	-	-	3	
	w	23	14	3	2	2	-	-	-	-	-	-	-	-	-	2	
	i	75	51	6	6	3	1	1	-	1	1	-	-	-	-	5	
LA Oberstufe/ Sekundarstufe II, allgemeinbildende Schulen	m	8	2	1	-	1	-	-	1	1	-	-	1	1	-	-	
	w	1	-	-	-	-	-	-	-	-	-	-	1	-	-	-	
	i	9	2	1	-	1	-	-	1	1	-	-	2	1	-	-	
Prüfungsgruppe zusammen	m	60	39	4	4	2	1	1	1	2	1	-	1	1	3	-	
	w	24	14	3	2	2	-	-	-	-	-	-	1	-	2	-	
	i	84	53	7	6	4	1	1	1	2	1	-	2	1	5	-	
LA Berufliche Schulen/ Sekundarstufe II, berufliche Schulen																	
LA Berufliche Schulen	m	3	3	-	-	-	-	-	-	-	-	-	-	-	-	-	
	w	-	-	-	-	-	-	-	-	-	-	-	-	-	-	-	
	i	3	3	-	-	-	-	-	-	-	-	-	-	-	-	-	
Prüfungsgruppe zusammen	m	3	3	-	-	-	-	-	-	-	-	-	-	-	-	-	
	w	-	-	-	-	-	-	-	-	-	-	-	-	-	-	-	
	i	3	3	-	-	-	-	-	-	-	-	-	-	-	-	-	
Fachhochschulabschluss																	
Diplom (FH)	m	2 863	33	108	702	789	517	236	175	114	74	36	23	56	-	-	
	w	365	5	17	130	96	50	30	22	5	2	-	2	6	-	-	
	i	3 228	38	125	832	885	567	266	197	119	76	36	25	62	-	-	
Sonstiger FH-Abschluss	m	22	18	-	-	1	1	-	-	-	2	-	-	-	-	-	
	w	3	2	-	1	-	-	-	-	-	-	-	-	-	-	-	
	i	25	20	-	1	1	1	-	-	-	2	-	-	-	-	-	
Prüfungsgruppe zusammen	m	2 885	51	108	702	790	518	236	175	114	76	36	23	56	-	-	
	w	368	7	17	131	96	50	30	22	5	2	-	2	6	-	-	
	i	3 253	58	125	833	886	568	266	197	119	78	36	25	62	-	-	
Bachelorabschluss																	
Bachelor an U	m	32	16	2	7	2	1	2	-	1	-	-	1	-	-	-	
	w	6	2	2	1	1	-	-	-	-	-	-	-	-	-	-	
	i	38	18	4	8	3	1	2	-	1	-	-	1	-	-	-	
Bachelor an FH	m	56	56	-	-	-	-	-	-	-	-	-	-	-	-	-	
	w	23	23	-	-	-	-	-	-	-	-	-	-	-	-	-	
	i	79	79	-	-	-	-	-	-	-	-	-	-	-	-	-	
Prüfungsgruppe zusammen	m	88	72	2	7	2	1	2	-	1	-	-	1	-	-	-	
	w	29	25	2	1	1	-	-	-	-	-	-	-	-	-	-	
	i	117	97	4	8	3	1	2	-	1	-	-	1	-	-	-	
Masterabschluss																	
Master an U (Abschlussprüfung vorausgesetzt)	m	43	41	-	-	-	1	-	-	-	1	-	-	-	-	-	
	w	10	9	-	-	-	1	-	-	-	-	-	-	-	-	-	
	i	53	50	-	-	-	2	-	-	-	1	-	-	-	-	-	
Master an FH (Abschlussprüfung vorausgesetzt)	m	29	23	-	2	-	1	1	1	1	-	-	-	-	-	-	
	w	4	4	-	-	-	-	-	-	-	-	-	-	-	-	-	
	i	33	27	-	2	-	1	1	1	1	-	-	-	-	-	-	
Prüfungsgruppe zusammen	m	72	64	-	2	-	2	1	1	1	1	-	-	-	-	-	
	w	14	13	-	-	-	1	-	-	-	-	-	-	-	-	-	
	i	86	77	-	2	-	3	1	1	1	1	-	-	-	-	-	

# Prüfungsjahr 2002

## 3 Bestandene Prüfungen nach Fächergruppen, Studienbereichen, Prüfungsgruppen, Art der Prüfung und Fachsemestern

Fächergruppe Studienbereich Prüfung	Ge- schl.	Bestan- dene Prüfungen insgesamt	Davon Abschluss im ... Fachsemester														17. oder höher	ohne An- gabe
			6. oder nied- riger	7.	8.	9.	10.	11.	12	13.	14.	15.	16.					
Sonstiger Abschluss																		
Abschlusszeugnis/ Zertifikat	m	51	48	2	-	1	-	-	-	-	-	-	-	-	-	-	-	
	w	24	20	2	-	1	-	-	-	-	1	-	-	-	-	-	-	
	i	75	68	4	-	2	-	-	-	-	1	-	-	-	-	-	-	
Sonstiger Abschluss in Deutschland	m	2	-	-	-	-	1	-	-	-	-	-	-	1	-	-	-	
	w	1	-	-	-	-	-	-	-	-	-	-	1	-	-	-	-	
	i	3	-	-	-	-	1	-	-	-	-	-	1	1	-	-	-	
Prüfungsgruppe zusammen	m	53	48	2	-	1	1	-	-	-	-	-	-	1	-	-	-	
	w	25	20	2	-	1	-	-	-	-	1	-	1	-	-	-	-	
	i	78	68	4	-	2	1	-	-	-	1	-	1	1	-	-	-	
Studienbereich zusammen	m	5 858	409	159	804	940	807	562	481	364	275	183	153	537	184	-	-	
	w	752	127	29	142	106	75	64	52	29	19	17	10	59	23	-	-	
	i	6 610	536	188	946	1 046	882	626	533	393	294	200	163	596	207	-	-	
Physik, Astronomie (STB)																		
Diplom (U) und entsprechende Ab- schlussprüfungen																		
Diplom (U)	m	1 296	10	8	16	44	171	302	243	145	89	56	46	166	-	-	-	
	w	149	3	2	2	4	24	25	34	22	10	4	5	14	-	-	-	
	i	1 445	13	10	18	48	195	327	277	167	99	60	51	180	-	-	-	
Diplom I (U-GH)	m	13	-	-	-	1	2	3	1	-	2	-	-	4	-	-	-	
	w	1	-	1	-	-	-	-	-	-	-	-	-	-	-	-	-	
	i	14	-	1	-	1	2	3	1	-	2	-	-	4	-	-	-	
Prüfungsgruppe zusammen	m	1 309	10	8	16	45	173	305	244	145	91	56	46	170	-	-	-	
	w	150	3	3	2	4	24	25	34	22	10	4	5	14	-	-	-	
	i	1 459	13	11	18	49	197	330	278	167	101	60	51	184	-	-	-	
Promotionen																		
Promotion (Ab- schlussprüfung vorausgesetzt)	m	1 179	302	87	63	35	58	34	64	38	27	15	10	147	299	-	-	
	w	129	26	10	4	7	8	4	11	2	2	-	1	14	40	-	-	
	i	1 308	328	97	67	42	66	38	75	40	29	15	11	161	339	-	-	
Prüfungsgruppe zusammen	m	1 179	302	87	63	35	58	34	64	38	27	15	10	147	299	-	-	
	w	129	26	10	4	7	8	4	11	2	2	-	1	14	40	-	-	
	i	1 308	328	97	67	42	66	38	75	40	29	15	11	161	339	-	-	
Staatliche Lehramts- prüfungen (LA) Grund- und Hauptschulen																		
LA Grund- und Hauptschulen	m	3	-	-	-	-	1	-	-	1	-	-	-	1	-	-	-	
	w	1	1	-	-	-	-	-	-	-	-	-	-	-	-	-	-	
	i	4	1	-	-	-	1	-	-	1	-	-	-	1	-	-	-	
LA Grundschulen	m	-	-	-	-	-	-	-	-	-	-	-	-	-	-	-	-	
	w	1	-	-	-	1	-	-	-	-	-	-	-	-	-	-	-	
	i	1	-	-	-	1	-	-	-	-	-	-	-	-	-	-	-	
Prüfungsgruppe zusammen	m	3	-	-	-	-	1	-	-	1	-	-	-	1	-	-	-	
	w	2	1	-	-	1	-	-	-	-	-	-	-	-	-	-	-	
	i	5	1	-	-	1	1	-	-	1	-	-	-	1	-	-	-	
Stufenübergreifendes LA Grundschulen/Sekundarstufe I/ Primarstufe																		
LA Grundschulen/ Sekundarstufe I	m	-	-	-	-	-	-	-	-	-	-	-	-	-	-	-	-	
	w	1	-	1	-	-	-	-	-	-	-	-	-	-	-	-	-	
	i	1	-	1	-	-	-	-	-	-	-	-	-	-	-	-	-	
Prüfungsgruppe zusammen	m	-	-	-	-	-	-	-	-	-	-	-	-	-	-	-	-	
	w	1	-	1	-	-	-	-	-	-	-	-	-	-	-	-	-	
	i	1	-	1	-	-	-	-	-	-	-	-	-	-	-	-	-	

# Prüfungsjahr 2002

## 3 Bestandene Prüfungen nach Fächergruppen, Studienbereichen, Prüfungsgruppen, Art der Prüfung und Fachsemestern

Fächergruppe Studienbereich Prüfung	Ge- schl	Bestan- dene Prüfungen insgesamt	Davon Abschluss im ... Fachsemester														17. oder höher	ohne An- gabe
			6. oder nied- riger	7.	8.	9.	10.	11.	12.	13.	14.	15.	16.					
LA Realschulen/ Sekundarstufe I																		
LA Realschulen	m	24	-	2	8	3	2	4	-	2	-	-	-	2	1			
	w	5	2	1	1	-	-	-	-	1	-	-	-	-	-			
	i	29	2	3	9	3	2	4	-	3	-	-	-	2	1			
LA Haupt- und Real- schulen/Unterstufe und Mittelstufe Gymnasien	m	3	1	-	1	-	-	-	-	-	1	-	-	-	-			
	w	4	3	-	-	-	-	-	1	-	-	-	-	-	-			
	i	7	4	-	1	-	-	-	1	-	1	-	-	-	-			
LA Mittelstufe/ Sekundarstufe I	m	13	2	2	2	1	3	1	-	-	-	1	-	1	-			
	w	9	-	1	1	-	4	1	-	1	-	-	-	1	-			
	i	22	2	3	3	1	7	2	-	1	-	1	-	2	-			
Prüfungsgruppe zusammen	m	40	3	4	11	4	5	5	-	2	1	1	-	3	1			
	w	18	5	2	2	-	4	1	1	2	-	-	-	1	-			
	i	58	8	6	13	4	9	6	1	4	1	1	-	4	1			
Stufenübergreifendes LA Sekundarstufe II und I																		
LA Sekundarstufe II und I	m	1	-	-	-	-	-	-	-	-	1	-	-	-	-			
	w	1	-	-	-	-	-	-	-	-	-	1	-	-	-			
	i	2	-	-	-	-	-	-	-	-	1	1	-	-	-			
Prüfungsgruppe zusammen	m	1	-	-	-	-	-	-	-	-	1	-	-	-	-			
	w	1	-	-	-	-	-	-	-	-	-	1	-	-	-			
	i	2	-	-	-	-	-	-	-	-	1	1	-	-	-			
LA Gymnasien/ Sekundarstufe II, allgemeinbildende Schulen																		
LA Gymnasien	m	60	2	3	2	4	5	8	9	6	8	2	-	11	-			
	w	29	4	-	-	1	3	4	7	2	1	1	3	3	-			
	i	89	6	3	2	5	8	12	16	8	9	3	3	14	-			
LA Oberstufe/ Sekundarstufe II, allgemeinbildende Schulen	m	42	2	1	6	6	7	2	2	3	6	4	1	2	-			
	w	17	-	-	1	2	3	3	3	3	-	-	-	2	-			
	i	59	2	1	7	8	10	5	5	6	6	4	1	4	-			
Prüfungsgruppe zusammen	m	102	4	4	8	10	12	10	11	9	14	6	1	13	-			
	w	46	4	-	1	3	6	7	10	5	1	1	3	5	-			
	i	148	8	4	9	13	18	17	21	14	15	7	4	18	-			
LA Sonderschulen																		
LA Sonderschulen	m	3	-	-	-	1	-	2	-	-	-	-	-	-	-			
	w	1	-	-	-	-	1	-	-	-	-	-	-	-	-			
	i	4	-	-	-	1	1	2	-	-	-	-	-	-	-			
Prüfungsgruppe zusammen	m	3	-	-	-	1	-	2	-	-	-	-	-	-	-			
	w	1	-	-	-	-	1	-	-	-	-	-	-	-	-			
	i	4	-	-	-	1	1	2	-	-	-	-	-	-	-			
LA Berufliche Schulen/ Sekundarstufe II, berufliche Schulen																		
LA Berufliche Schulen	m	3	1	-	1	-	-	-	1	-	-	-	-	-	-			
	w	-	-	-	-	-	-	-	-	-	-	-	-	-	-			
	i	3	1	-	1	-	-	-	1	-	-	-	-	-	-			
LA Oberstufe/ Sekundarstufe II, berufliche Schulen	m	3	-	-	-	-	2	1	-	-	-	-	-	-	-			
	w	-	-	-	-	-	-	-	-	-	-	-	-	-	-			
	i	3	-	-	-	-	2	1	-	-	-	-	-	-	-			
Prüfungsgruppe zusammen	m	6	1	-	1	-	2	1	1	-	-	-	-	-	-			
	w	-	-	-	-	-	-	-	-	-	-	-	-	-	-			
	i	6	1	-	1	-	2	1	1	-	-	-	-	-	-			

Prüfungsjahr 2002

3 Bestandene Prüfungen nach Fächergruppen, Studienbereichen, Prüfungsgruppen,  
Art der Prüfung und Fachsemestern

Fächergruppe Studienbereich Prüfung	Ge- schl.	Bestan- dene Prüfungen insgesamt	Davon Abschluss im ... Fachsemester													17. oder höher	ohne An- gabe
			6. oder nied- riger	7.	8.	9.	10.	11.	12.	13.	14.	15.	16.				
Fachhochschulabschluss																	
Diplom (FH)	m	62	-	1	2	10	13	8	8	5	3	1	3	8	-	-	
	w	25	-	-	-	4	2	4	4	3	1	3	-	4	-	-	
	i	87	-	1	2	14	15	12	12	8	4	4	3	12	-	-	
Prüfungsgruppe zusammen	m	62	-	1	2	10	13	8	8	5	3	1	3	8	-	-	
	w	25	-	-	-	4	2	4	4	3	1	3	-	4	-	-	
	i	87	-	1	2	14	15	12	12	8	4	4	3	12	-	-	
Bachelorabschluss																	
Bachelor an U	m	2	1	1	-	-	-	-	-	-	-	-	-	-	-	-	
	w	-	-	-	-	-	-	-	-	-	-	-	-	-	-	-	
	i	2	1	1	-	-	-	-	-	-	-	-	-	-	-	-	
Bachelor an FH	m	1	-	-	1	-	-	-	-	-	-	-	-	-	-	-	
	w	-	-	-	-	-	-	-	-	-	-	-	-	-	-	-	
	i	1	-	-	1	-	-	-	-	-	-	-	-	-	-	-	
Prüfungsgruppe zusammen	m	3	1	1	1	-	-	-	-	-	-	-	-	-	-	-	
	w	-	-	-	-	-	-	-	-	-	-	-	-	-	-	-	
	i	3	1	1	1	-	-	-	-	-	-	-	-	-	-	-	
Masterabschluss																	
Master an U (ohne vorausgesetzte Abschlussprüfung)	m	2	1	-	-	1	-	-	-	-	-	-	-	-	-	-	
	w	-	-	-	-	-	-	-	-	-	-	-	-	-	-	-	
	i	2	1	-	-	1	-	-	-	-	-	-	-	-	-	-	
Master an U (Abschlussprüfung vorausgesetzt)	m	7	7	-	-	-	-	-	-	-	-	-	-	-	-	-	
	w	1	1	-	-	-	-	-	-	-	-	-	-	-	-	-	
	i	8	8	-	-	-	-	-	-	-	-	-	-	-	-	-	
Prüfungsgruppe zusammen	m	9	8	-	-	1	-	-	-	-	-	-	-	-	-	-	
	w	1	1	-	-	-	-	-	-	-	-	-	-	-	-	-	
	i	10	9	-	-	1	-	-	-	-	-	-	-	-	-	-	
Sonstiger Abschluss																	
Abschlusszeugnis/ Zertifikat	m	1	1	-	-	-	-	-	-	-	-	-	-	-	-	-	
	w	1	1	-	-	-	-	-	-	-	-	-	-	-	-	-	
	i	2	2	-	-	-	-	-	-	-	-	-	-	-	-	-	
Prüfungsgruppe zusammen	m	1	1	-	-	-	-	-	-	-	-	-	-	-	-	-	
	w	1	1	-	-	-	-	-	-	-	-	-	-	-	-	-	
	i	2	2	-	-	-	-	-	-	-	-	-	-	-	-	-	
Studienbereich zusammen	m	2 718	330	105	102	106	264	365	328	200	137	79	60	342	300	-	
	w	375	41	16	9	19	45	41	60	34	14	9	9	38	40	-	
	i	3 093	371	121	111	125	309	406	388	234	151	88	69	380	340	-	
Chemie (STB)																	
Diplom (U) und entsprechende Ab- schlussprüfungen																	
Magister	m	1	1	-	-	-	-	-	-	-	-	-	-	-	-	-	
	w	1	-	-	-	-	1	-	-	-	-	-	-	-	-	-	
	i	2	1	-	-	-	1	-	-	-	-	-	-	-	-	-	
Staatsexamen/ 1 Staatsprüfung	m	65	2	-	7	36	13	4	2	1	-	-	-	-	-	-	
	w	115	1	2	13	53	16	8	15	5	1	-	1	-	-	-	
	i	180	3	2	20	89	29	12	17	6	1	-	1	-	-	-	
Diplom (U)	m	924	9	10	15	74	261	161	115	80	47	38	26	88	-	-	
	w	440	11	6	10	41	164	86	44	22	18	9	6	23	-	-	
	i	1 364	20	16	25	115	425	247	159	102	65	47	32	111	-	-	
Diplom I (U-GH)	m	19	-	-	-	2	2	2	2	-	1	1	1	8	-	-	
	w	11	-	-	-	-	-	-	3	2	2	-	1	3	-	-	
	i	30	-	-	-	2	2	2	5	2	3	1	2	11	-	-	

# Prüfungsjahr 2002

## 3 Bestandene Prüfungen nach Fächergruppen, Studienbereichen, Prüfungsgruppen, Art der Prüfung und Fachsemestern

Fächergruppe Studienbereich Prüfung	Ge- schl	Bestan- dene Prüfungen insgesamt	Davon Abschluss im ... Fachsemester												
			6. oder nied- riger	7.	8.	9.	10.	11.	12.	13.	14.	15.	16.	17. oder höher	ohne An- gabe
Prüfungsgruppe zusammen	m	1 009	12	10	22	112	276	167	119	81	48	39	27	96	-
	w	567	12	8	23	94	181	94	62	29	21	9	8	26	-
	i	1 576	24	18	45	206	457	261	181	110	69	48	35	122	-
Promotionen															
Promotion (Ab- schlussprüfung vorausgesetzt)	m	1 416	333	109	85	33	50	35	24	23	22	21	41	292	348
	w	548	123	37	23	26	27	10	19	4	3	6	8	93	169
	i	1 964	456	146	108	59	77	45	43	27	25	27	49	385	517
Prüfungsgruppe zusammen	m	1 416	333	109	85	33	50	35	24	23	22	21	41	292	348
	w	548	123	37	23	26	27	10	19	4	3	6	8	93	169
	i	1 964	456	146	108	59	77	45	43	27	25	27	49	385	517
Staatliche Lehramts- prüfungen (LA) Grund- und Hauptschulen															
LA Grund- und Hauptschulen	m	1	-	-	-	-	-	1	-	-	-	-	-	-	-
	w	-	-	-	-	-	-	-	-	-	-	-	-	-	-
	i	1	-	-	-	-	-	1	-	-	-	-	-	-	-
Prüfungsgruppe zusammen	m	1	-	-	-	-	-	1	-	-	-	-	-	-	-
	w	-	-	-	-	-	-	-	-	-	-	-	-	-	-
	i	1	-	-	-	-	-	1	-	-	-	-	-	-	-
Stufenübergreifendes LA Grundschulen/Sekundarstufe I/ Primarstufe															
LA Grundschulen/ Sekundarstufe I	m	1	-	-	1	-	-	-	-	-	-	-	-	-	-
	w	-	-	-	-	-	-	-	-	-	-	-	-	-	-
	i	1	-	-	1	-	-	-	-	-	-	-	-	-	-
Prüfungsgruppe zusammen	m	1	-	-	1	-	-	-	-	-	-	-	-	-	-
	w	-	-	-	-	-	-	-	-	-	-	-	-	-	-
	i	1	-	-	1	-	-	-	-	-	-	-	-	-	-
LA Realschulen/ Sekundarstufe I															
LA Realschulen	m	15	-	-	1	3	5	2	1	-	1	2	-	-	-
	w	7	1	-	1	4	-	1	-	-	-	-	-	-	-
	i	22	1	-	2	7	5	3	1	-	1	2	-	-	-
LA Haupt- und Real- schulen/Unterstufe und Mittelstufe Gymnasien	m	-	-	-	-	-	-	-	-	-	-	-	-	-	-
	w	5	1	-	1	2	-	1	-	-	-	-	-	-	-
	i	5	1	-	1	2	-	1	-	-	-	-	-	-	-
LA Mittelstufe/ Sekundarstufe I	m	10	-	1	2	1	1	1	1	1	-	-	1	1	-
	w	13	1	1	3	3	2	-	-	-	1	1	-	1	-
	i	23	1	2	5	4	3	1	1	1	1	1	1	2	-
Prüfungsgruppe zusammen	m	25	-	1	3	4	6	3	2	1	1	2	1	1	-
	w	25	3	1	5	9	2	2	-	-	1	1	-	1	-
	i	50	3	2	8	13	8	5	2	1	2	3	1	2	-
Stufenübergreifendes LA Sekundarstufe II und I															
LA Sekundarstufe II und I	m	1	-	-	-	-	-	1	-	-	-	-	-	-	-
	w	2	-	-	-	-	1	-	-	-	1	-	-	-	-
	i	3	-	-	-	-	1	1	-	-	1	-	-	-	-
Prüfungsgruppe zusammen	m	1	-	-	-	-	-	1	-	-	-	-	-	-	-
	w	2	-	-	-	-	1	-	-	-	1	-	-	-	-
	i	3	-	-	-	-	1	1	-	-	1	-	-	-	-
LA Gymnasien/ Sekundarstufe II, allgemeinbildende Schulen															
LA Gymnasien	m	54	-	-	-	4	-	4	10	7	10	4	6	9	-
	w	43	-	-	2	4	2	10	7	4	3	4	3	4	-
	i	97	-	-	2	8	2	14	17	11	13	8	9	13	-

# Prüfungsjahr 2002

## 3 Bestandene Prüfungen nach Fächergruppen, Studienbereichen, Prüfungsgruppen, Art der Prüfung und Fachsemestern

Fächergruppe Studienbereich Prüfung	Ge- schl.	Bestan- dene Prüfungen insgesamt	Davon Abschluss im ... Fachsemester													17. oder höher	ohne An- gabe
			6. oder nied- riger	7.	8.	9.	10.	11.	12.	13.	14.	15.	16.				
LA Oberstufe/ Sekundarstufe II, allgemeinbildende Schulen	m	45	2	1	8	4	2	1	5	6	4	4	5	3	-		
	w	35	-	-	2	2	1	6	3	8	1	4	2	6	-		
	i	80	2	1	10	6	3	7	8	14	5	8	7	9	-		
Prüfungsgruppe zusammen	m	99	2	1	8	8	2	5	15	13	14	8	11	12	-		
	w	78	-	-	4	6	3	16	10	12	4	8	5	10	-		
	i	177	2	1	12	14	5	21	25	25	18	16	16	22	-		
LA Berufliche Schulen/ Sekundarstufe II, berufliche Schulen																	
LA Oberstufe/ Sekundarstufe II, berufliche Schulen	m	2	-	-	-	-	-	-	1	-	-	-	1	-	-		
	w	2	-	-	1	-	-	-	-	-	-	-	-	1	-		
	i	4	-	-	1	-	-	-	1	-	-	-	1	1	-		
Prüfungsgruppe zusammen	m	2	-	-	-	-	-	-	1	-	-	-	1	-	-		
	w	2	-	-	1	-	-	-	-	-	-	-	-	1	-		
	i	4	-	-	1	-	-	-	1	-	-	-	1	1	-		
Fachhochschulabschluss																	
Diplom (FH)	m	94	1	5	22	34	18	6	2	2	2	1	-	1	-		
	w	60	2	2	17	28	2	5	3	-	-	-	-	1	-		
	i	154	3	7	39	62	20	11	5	2	2	1	-	2	-		
Prüfungsgruppe zusammen	m	94	1	5	22	34	18	6	2	2	2	1	-	1	-		
	w	60	2	2	17	28	2	5	3	-	-	-	-	1	-		
	i	154	3	7	39	62	20	11	5	2	2	1	-	2	-		
Bachelorabschluss																	
Bachelor an U	m	1	1	-	-	-	-	-	-	-	-	-	-	-	-		
	w	1	-	-	-	-	-	-	-	1	-	-	-	-	-		
	i	2	1	-	-	-	-	-	-	1	-	-	-	-	-		
Prüfungsgruppe zusammen	m	1	1	-	-	-	-	-	-	-	-	-	-	-	-		
	w	1	-	-	-	-	-	-	-	1	-	-	-	-	-		
	i	2	1	-	-	-	-	-	-	1	-	-	-	-	-		
Masterabschluss																	
Master an U (Abschlussprüfung vorausgesetzt)	m	11	5	-	1	5	-	-	-	-	-	-	-	-	-		
	w	7	4	1	1	1	-	-	-	-	-	-	-	-	-		
	i	18	9	1	2	6	-	-	-	-	-	-	-	-	-		
Master an FH (Abschlussprüfung vorausgesetzt)	m	9	9	-	-	-	-	-	-	-	-	-	-	-	-		
	w	8	8	-	-	-	-	-	-	-	-	-	-	-	-		
	i	17	17	-	-	-	-	-	-	-	-	-	-	-	-		
Prüfungsgruppe zusammen	m	20	14	-	1	5	-	-	-	-	-	-	-	-	-		
	w	15	12	1	1	1	-	-	-	-	-	-	-	-	-		
	i	35	26	1	2	6	-	-	-	-	-	-	-	-	-		
Sonstiger Abschluss																	
Abschlusszeugnis/ Zertifikat	m	3	2	-	-	-	-	-	-	-	1	-	-	-	-		
	w	5	3	-	1	1	-	-	-	-	-	-	-	-	-		
	i	8	5	-	1	1	-	-	-	-	1	-	-	-	-		
Prüfungsgruppe zusammen	m	3	2	-	-	-	-	-	-	-	1	-	-	-	-		
	w	5	3	-	1	1	-	-	-	-	-	-	-	-	-		
	i	8	5	-	1	1	-	-	-	-	1	-	-	-	-		
Studienbereich zusammen	m	2 672	365	126	142	196	352	218	163	120	88	71	81	402	348		
	w	1 303	155	49	75	165	216	127	94	46	30	24	21	132	169		
	i	3 975	520	175	217	361	568	345	257	166	118	95	102	534	517		

# Prüfungsjahr 2002

## 3 Bestandene Prüfungen nach Fächergruppen, Studienbereichen, Prüfungsgruppen, Art der Prüfung und Fachsemestern

Fächergruppe Studienbereich Prüfung	Ge- schl.	Bestan- dene Prüfungen insgesamt	Davon Abschluss im ... Fachsemester													17. oder höher	ohne An- gabe
			6. oder nied- riger	7.	8.	9.	10.	11.	12.	13.	14.	15.	16.				
Pharmazie (STB)																	
Diplom (U) und entsprechende Ab- schlussprüfungen																	
Staatsexamen/ 1. Staatsprüfung	m	464	-	1	152	116	80	42	33	9	11	3	5	12	-	-	-
	w	1 365	1	5	501	375	204	129	60	27	20	10	11	22	-	-	-
	i	1 829	1	6	653	491	284	171	93	36	31	13	16	34	-	-	-
Diplom (U)	m	18	9	-	-	-	5	1	1	1	1	-	-	-	-	-	-
	w	53	16	-	-	1	26	4	5	-	1	-	-	-	-	-	-
	i	71	25	-	-	1	31	5	6	1	2	-	-	-	-	-	-
Prüfungsgruppe zusammen	m	482	9	1	152	116	85	43	34	10	12	3	5	12	-	-	-
	w	1 418	17	5	501	376	230	133	65	27	21	10	11	22	-	-	-
	i	1 900	26	6	653	492	315	176	99	37	33	13	16	34	-	-	-
Promotionen																	
Promotion (Ab- schlussprüfung vorausgesetzt)	m	151	43	9	11	6	1	2	3	3	4	5	10	35	19	-	-
	w	128	28	6	9	6	5	1	13	3	1	2	4	34	16	-	-
	i	279	71	15	20	12	6	3	16	6	5	7	14	69	35	-	-
Prüfungsgruppe zusammen	m	151	43	9	11	6	1	2	3	3	4	5	10	35	19	-	-
	w	128	28	6	9	6	5	1	13	3	1	2	4	34	16	-	-
	i	279	71	15	20	12	6	3	16	6	5	7	14	69	35	-	-
Studienbereich zusammen	m	633	52	10	163	122	86	45	37	13	16	8	15	47	19	-	-
	w	1 546	45	11	510	382	235	134	78	30	22	12	15	56	16	-	-
	i	2 179	97	21	673	504	321	179	115	43	38	20	30	103	35	-	-
Biologie (STB)																	
Diplom (U) und entsprechende Ab- schlussprüfungen																	
Magister	m	9	-	-	-	-	2	2	1	2	-	-	-	2	-	-	-
	w	21	1	-	2	1	1	-	5	2	-	4	1	4	-	-	-
	i	30	1	-	2	1	3	2	6	4	-	4	1	6	-	-	-
Diplom (U)	m	1 328	5	4	19	48	178	261	252	178	146	63	71	103	-	-	-
	w	1 903	7	10	36	55	263	398	408	277	187	98	74	90	-	-	-
	i	3 231	12	14	55	103	441	659	660	455	333	161	145	193	-	-	-
Prüfungsgruppe zusammen	m	1 337	5	4	19	48	180	263	253	180	146	63	71	105	-	-	-
	w	1 924	8	10	38	56	264	398	413	279	187	102	75	94	-	-	-
	i	3 261	13	14	57	104	444	661	666	459	333	165	146	199	-	-	-
Promotionen																	
Promotion (Ab- schlussprüfung vorausgesetzt)	m	880	202	71	52	36	40	19	44	14	29	11	18	177	167	-	-
	w	787	177	66	50	32	37	30	31	15	18	12	15	164	140	-	-
	i	1 667	379	137	102	68	77	49	75	29	47	23	33	341	307	-	-
Prüfungsgruppe zusammen	m	880	202	71	52	36	40	19	44	14	29	11	18	177	167	-	-
	w	787	177	66	50	32	37	30	31	15	18	12	15	164	140	-	-
	i	1 667	379	137	102	68	77	49	75	29	47	23	33	341	307	-	-
Staatliche Lehramts- prüfungen (LA) Grund- und Hauptschulen																	
LA Grund- und Hauptschulen	m	12	-	1	2	3	1	-	1	2	-	-	-	2	-	-	-
	w	59	1	2	4	9	2	11	3	3	7	6	2	8	1	-	-
	i	71	1	3	6	12	3	11	4	5	7	6	2	10	1	-	-
LA Grundschulen	m	1	-	1	-	-	-	-	-	-	-	-	-	-	-	-	-
	w	-	-	-	-	-	-	-	-	-	-	-	-	-	-	-	-
	i	1	-	1	-	-	-	-	-	-	-	-	-	-	-	-	-
LA Hauptschulen	m	1	-	-	-	-	-	-	-	-	-	-	1	-	-	-	-
	w	-	-	-	-	-	-	-	-	-	-	-	-	-	-	-	-
	i	1	-	-	-	-	-	-	-	-	-	-	1	-	-	-	-

# Prüfungsjahr 2002

## 3 Bestandene Prüfungen nach Fächergruppen, Studienbereichen, Prüfungsgruppen, Art der Prüfung und Fachsemestern

Fächergruppe Studienbereich Prüfung	Ge- schl	Bestan- dene Prüfungen insgesamt	Davon Abschluss im ... Fachsemester													17. oder höher	ohne An- gabe
			6. oder nied- riger	7.	8.	9.	10.	11.	12.	13.	14.	15.	16.				
LA Grundstufe/ Primarstufe	m	1	-	-	-	-	-	-	-	-	-	-	-	-	1	-	
	w	10	-	-	1	2	-	1	1	1	-	-	-	-	4	-	
	i	11	-	-	1	2	-	1	1	1	-	-	-	-	5	-	
Prüfungsgruppe zusammen	m	15	-	2	2	3	1	-	1	2	-	-	1	3	-	-	
	w	69	1	2	5	11	2	12	4	4	7	6	2	12	1	-	
	i	84	1	4	7	14	3	12	5	6	7	6	3	15	1	-	
Stufenübergreifendes LA Grundschulen/Sekundarstufe I/ Primarstufe																	
LA Sekundarstufe I/ Primarstufe	m	-	-	-	-	-	-	-	-	-	-	-	-	-	-	-	
	w	1	-	-	-	-	-	-	-	1	-	-	-	-	-	-	
	i	1	-	-	-	-	-	-	-	1	-	-	-	-	-	-	
LA Grundschulen/ Sekundarstufe I	m	-	-	-	-	-	-	-	-	-	-	-	-	-	-	-	
	w	1	-	-	-	-	1	-	-	-	-	-	-	-	-	-	
	i	1	-	-	-	-	1	-	-	-	-	-	-	-	-	-	
Prüfungsgruppe zusammen	m	-	-	-	-	-	-	-	-	-	-	-	-	-	-	-	
	w	2	-	-	-	-	1	-	-	1	-	-	-	-	-	-	
	i	2	-	-	-	-	1	-	-	1	-	-	-	-	-	-	
LA Realschulen/ Sekundarstufe I																	
LA Realschulen	m	36	-	4	4	5	4	6	3	4	4	-	-	2	-	-	
	w	93	6	4	10	23	24	10	5	7	-	2	-	1	1	-	
	i	129	6	8	14	28	28	16	8	11	4	2	-	3	1	-	
LA Haupt- und Real- schulen/Unterstufe und Mittelstufe Gymnasien	m	6	1	-	-	1	1	1	-	1	-	1	-	-	-	-	
	w	13	1	3	1	3	3	-	1	-	-	1	-	-	-	-	
	i	19	2	3	1	4	4	1	1	1	-	2	-	-	-	-	
LA Mittelstufe/ Sekundarstufe I	m	15	-	-	2	1	4	7	-	-	1	-	-	-	-	-	
	w	57	1	4	4	15	10	12	3	3	3	1	-	1	-	-	
	i	72	1	4	6	16	14	19	3	3	4	1	-	1	-	-	
Prüfungsgruppe zusammen	m	57	1	4	6	7	9	14	3	5	5	1	-	2	-	-	
	w	163	8	11	15	41	37	22	9	10	3	4	-	2	1	-	
	i	220	9	15	21	48	46	36	12	15	8	5	-	4	1	-	
Stufenübergreifendes LA Sekundarstufe II und I																	
LA Sekundarstufe II und I	m	1	-	-	-	-	-	-	-	-	-	-	1	-	-	-	
	w	2	-	-	-	-	-	-	1	-	-	-	-	1	-	-	
	i	3	-	-	-	-	-	-	1	-	-	-	1	1	-	-	
Prüfungsgruppe zusammen	m	1	-	-	-	-	-	-	-	-	-	-	1	-	-	-	
	w	2	-	-	-	-	-	-	1	-	-	-	-	1	-	-	
	i	3	-	-	-	-	-	-	1	-	-	-	1	1	-	-	
LA Gymnasien/ Sekundarstufe II, allgemeinbildende Schulen																	
LA Gymnasien	m	196	1	-	-	1	11	20	40	49	30	13	7	24	-	-	
	w	250	1	-	2	6	24	44	57	45	34	9	6	21	1	-	
	i	446	2	-	2	7	35	64	97	94	64	22	13	45	1	-	
LA Oberstufe/ Sekundarstufe II, allgemeinbildende Schulen	m	52	-	-	3	2	5	8	8	10	3	6	1	6	-	-	
	w	138	1	-	10	16	19	20	26	20	10	5	4	7	-	-	
	i	190	1	-	13	18	24	28	34	30	13	11	5	13	-	-	
Prüfungsgruppe zusammen	m	248	1	-	3	3	16	28	48	59	33	19	8	30	-	-	
	w	388	2	-	12	22	43	64	83	65	44	14	10	28	1	-	
	i	636	3	-	15	25	59	92	131	124	77	33	18	58	1	-	
LA Sonderschulen																	
LA Sonderschulen	m	8	-	-	1	3	1	3	-	-	-	-	-	-	-	-	
	w	38	-	-	1	5	12	8	3	4	-	4	-	1	-	-	
	i	46	-	-	2	8	13	11	3	4	-	4	-	1	-	-	



# Prüfungsjahr 2002

## 3 Bestandene Prüfungen nach Fächergruppen, Studienbereichen, Prüfungsgruppen, Art der Prüfung und Fachsemestern

Fächergruppe Studienbereich Prüfung	Ge- schl.	Bestan- dene Prüfungen insgesamt	Davon Abschluss im ... Fachsemester												
			6. oder nied- riger	7.	8.	9.	10.	11.	12.	13.	14.	15.	16.	17. oder höher	ohne An- gabe
Prüfungsgruppe zusammen	m	8	-	-	1	3	1	3	-	-	-	-	-	-	-
	w	38	-	-	1	5	12	8	3	4	-	4	-	1	-
	i	46	-	-	2	8	13	11	3	4	-	4	-	1	-
LA Berufliche Schulen/ Sekundarstufe II, berufliche Schulen															
LA Oberstufe/ Sekundarstufe II, berufliche Schulen	m	2	-	-	-	-	-	1	1	-	-	-	-	-	-
	w	6	-	-	-	-	1	-	3	1	-	-	-	1	-
	i	8	-	-	-	-	1	1	4	1	-	-	-	1	-
Prüfungsgruppe zusammen	m	2	-	-	-	-	-	1	1	-	-	-	-	-	-
	w	6	-	-	-	-	1	-	3	1	-	-	-	1	-
	i	8	-	-	-	-	1	1	4	1	-	-	-	1	-
Fachhochschulabschluss															
Diplom (FH)	m	101	1	-	6	24	34	19	7	3	3	2	-	2	-
	w	145	-	1	11	46	53	19	7	6	2	-	-	-	-
	i	246	1	1	17	70	87	38	14	9	5	2	-	2	-
Prüfungsgruppe zusammen	m	101	1	-	6	24	34	19	7	3	3	2	-	2	-
	w	145	-	1	11	46	53	19	7	6	2	-	-	-	-
	i	246	1	1	17	70	87	38	14	9	5	2	-	2	-
Bachelorabschluss															
Bachelor an FH	m	3	-	-	-	2	1	-	-	-	-	-	-	-	-
	w	4	-	-	2	2	-	-	-	-	-	-	-	-	-
	i	7	-	-	2	4	1	-	-	-	-	-	-	-	-
Prüfungsgruppe zusammen	m	3	-	-	-	2	1	-	-	-	-	-	-	-	-
	w	4	-	-	2	2	-	-	-	-	-	-	-	-	-
	i	7	-	-	2	4	1	-	-	-	-	-	-	-	-
Masterabschluss															
Master an U (Abschlussprüfung vorausgesetzt)	m	9	9	-	-	-	-	-	-	-	-	-	-	-	-
	w	15	15	-	-	-	-	-	-	-	-	-	-	-	-
	i	24	24	-	-	-	-	-	-	-	-	-	-	-	-
Master an FH (Abschlussprüfung vorausgesetzt)	m	15	12	2	-	-	1	-	-	-	-	-	-	-	-
	w	9	8	1	-	-	-	-	-	-	-	-	-	-	-
	i	24	20	3	-	-	1	-	-	-	-	-	-	-	-
Prüfungsgruppe zusammen	m	24	21	2	-	-	1	-	-	-	-	-	-	-	-
	w	24	23	1	-	-	-	-	-	-	-	-	-	-	-
	i	48	44	3	-	-	1	-	-	-	-	-	-	-	-
Sonstiger Abschluss															
Abschlusszeugnis/ Zertifikat	m	2	2	-	-	-	-	-	-	-	-	-	-	-	-
	w	2	2	-	-	-	-	-	-	-	-	-	-	-	-
	i	4	4	-	-	-	-	-	-	-	-	-	-	-	-
Sonstiger Abschluss in Deutschland	m	-	-	-	-	-	-	-	-	-	-	-	-	-	-
	w	1	1	-	-	-	-	-	-	-	-	-	-	-	-
	i	1	1	-	-	-	-	-	-	-	-	-	-	-	-
Prüfungsgruppe zusammen	m	2	2	-	-	-	-	-	-	-	-	-	-	-	-
	w	3	3	-	-	-	-	-	-	-	-	-	-	-	-
	i	5	5	-	-	-	-	-	-	-	-	-	-	-	-
Studienbereich zusammen	m	2 678	233	83	89	126	283	347	357	263	216	96	99	319	167
	w	3 555	222	91	134	215	450	553	554	385	261	142	102	303	143
	i	6 233	455	174	223	341	733	900	911	648	477	238	201	622	310

# Prüfungsjahr 2002

## 3 Bestandene Prüfungen nach Fächergruppen, Studienbereichen, Prüfungsgruppen, Art der Prüfung und Fachsemestern

Fächergruppe Studienbereich Prüfung	Ge- schl.	Bestan- dene Prüfungen insgesamt	Davon Abschluss im ... Fachsemester													
			6. oder nied- riger	7	8.	9.	10	11.	12.	13.	14.	15.	16.	17. oder höher	ohne An- gabe	
Geowissenschaften (ohne Geographie) (STB)																
Diplom (U) und entsprechende Ab- schlussprüfungen																
Magister	m	1	-	-	-	-	-	-	1	-	-	-	-	-	-	-
	w	-	-	-	-	-	-	-	-	-	-	-	-	-	-	-
	i	1	-	-	-	-	-	-	1	-	-	-	-	-	-	-
Diplom (U)	m	430	1	1	-	7	19	45	76	86	55	30	26	84	-	-
	w	262	3	1	2	3	16	39	52	51	29	14	12	40	-	-
	i	692	4	2	2	10	35	84	128	137	84	44	38	124	-	-
Prüfungsgruppe zusammen	m	431	1	1	-	7	19	45	77	86	55	30	26	84	-	-
	w	262	3	1	2	3	16	39	52	51	29	14	12	40	-	-
	i	693	4	2	2	10	35	84	129	137	84	44	38	124	-	-
Promotionen																
Promotion (Ab- schlussprüfung vorausgesetzt)	m	198	52	11	20	8	7	5	7	6	4	1	6	28	43	-
	w	105	33	6	4	6	1	4	4	2	2	1	2	13	27	-
	i	303	85	17	24	14	8	9	11	8	6	2	8	41	70	-
Prüfungsgruppe zusammen	m	198	52	11	20	8	7	5	7	6	4	1	6	28	43	-
	w	105	33	6	4	6	1	4	4	2	2	1	2	13	27	-
	i	303	85	17	24	14	8	9	11	8	6	2	8	41	70	-
Masterabschluss																
Master an U (ohne vorausgesetzte Abschlussprüfung)	m	5	5	-	-	-	-	-	-	-	-	-	-	-	-	-
	w	4	4	-	-	-	-	-	-	-	-	-	-	-	-	-
	i	9	9	-	-	-	-	-	-	-	-	-	-	-	-	-
Master an U (Abschlussprüfung vorausgesetzt)	m	8	8	-	-	-	-	-	-	-	-	-	-	-	-	-
	w	5	5	-	-	-	-	-	-	-	-	-	-	-	-	-
	i	13	13	-	-	-	-	-	-	-	-	-	-	-	-	-
Prüfungsgruppe zusammen	m	13	13	-	-	-	-	-	-	-	-	-	-	-	-	-
	w	9	9	-	-	-	-	-	-	-	-	-	-	-	-	-
	i	22	22	-	-	-	-	-	-	-	-	-	-	-	-	-
Studienbereich zusammen	m	642	66	12	20	15	26	50	84	92	59	31	32	112	43	-
	w	376	45	7	6	9	17	43	56	53	31	15	14	53	27	-
	i	1 018	111	19	26	24	43	93	140	145	90	46	46	165	70	-
Geographie (STB)																
Diplom (U) und entsprechende Ab- schlussprüfungen																
Magister	m	74	1	-	1	6	7	8	10	8	5	5	4	19	-	-
	w	143	2	-	6	4	9	19	24	23	12	10	7	27	-	-
	i	217	3	-	7	10	16	27	34	31	17	15	11	46	-	-
Diplom (U)	m	673	1	-	4	13	47	89	125	99	89	67	42	97	-	-
	w	674	1	2	5	17	56	125	119	122	73	56	30	68	-	-
	i	1 347	2	2	9	30	103	214	244	221	162	123	72	165	-	-
Prüfungsgruppe zusammen	m	747	2	-	5	19	54	97	135	107	94	72	46	116	-	-
	w	817	3	2	11	21	65	144	143	145	85	66	37	95	-	-
	i	1 564	5	2	16	40	119	241	278	252	179	138	83	211	-	-
Promotionen																
Promotion (Ab- schlussprüfung vorausgesetzt)	m	104	28	4	13	7	3	-	8	-	2	2	1	18	18	-
	w	49	9	4	1	2	2	-	2	1	-	4	-	6	18	-
	i	153	37	8	14	9	5	-	10	1	2	6	1	24	36	-
Promotion ohne vorausgesetzte Abschlussprüfung	m	1	-	-	-	-	-	-	-	-	-	-	-	1	-	-
	w	2	-	-	1	1	-	-	-	-	-	-	-	-	-	-
	i	3	-	-	1	1	-	-	-	-	-	-	-	1	-	-

# Prüfungsjahr 2002

## 3 Bestandene Prüfungen nach Fächergruppen, Studienbereichen, Prüfungsgruppen, Art der Prüfung und Fachsemestern

Fächergruppe Studienbereich Prüfung	Ge- schl.	Bestan- dene Prüfungen insgesamt	Davon Abschluss im ... Fachsemester													17. oder höher	ohne An- gabe
			6. oder nied- riger	7.	8.	9	10.	11.	12	13.	14.	15	16.				
Prüfungsgruppe zusammen	m	105	28	4	13	7	3	-	8	-	2	2	1	19	18		
	w	51	9	4	2	3	2	-	2	1	-	4	-	6	18		
	i	156	37	8	15	10	5	-	10	1	2	6	1	25	36		
Staatliche Lehramts- prüfungen (LA) Grund- und Hauptschulen																	
LA Grund- und Hauptschulen	m	17	1	1	1	1	2	4	1	-	1	-	1	4	-		
	w	28	3	-	3	5	3	1	2	2	-	2	1	6	-		
	i	45	4	1	4	6	5	5	3	2	1	2	2	10	-		
LA Hauptschulen	m	1	-	-	1	-	-	-	-	-	-	-	-	-	-		
	w	1	-	1	-	-	-	-	-	-	-	-	-	-	-		
	i	2	-	1	1	-	-	-	-	-	-	-	-	-	-		
LA Grundstufe/ Primarstufe	m	-	-	-	-	-	-	-	-	-	-	-	-	-	-		
	w	10	-	-	2	3	1	1	-	1	1	1	-	-	-		
	i	10	-	-	2	3	1	1	-	1	1	1	-	-	-		
Prüfungsgruppe zusammen	m	18	1	1	2	1	2	4	1	-	1	-	1	4	-		
	w	39	3	1	5	8	4	2	2	3	1	3	1	6	-		
	i	57	4	2	7	9	6	6	3	3	2	3	2	10	-		
LA Realschulen/ Sekundarstufe I																	
LA Realschulen	m	44	3	2	6	8	9	4	2	2	2	-	1	3	2		
	w	32	1	3	5	7	5	6	1	-	-	1	1	1	1		
	i	76	4	5	11	15	14	10	3	2	2	1	2	4	3		
LA Haupt- und Real- schulen/Unterstufe und Mittelstufe Gymnasien	m	5	3	1	-	-	1	-	-	-	-	-	-	-	-		
	w	18	14	1	1	1	1	-	-	-	-	-	-	-	-		
	i	23	17	2	1	1	2	-	-	-	-	-	-	-	-		
LA Mittelstufe/ Sekundarstufe I	m	22	-	2	2	3	7	2	1	2	1	1	1	-	-		
	w	37	-	1	8	10	6	4	6	1	-	-	1	-	-		
	i	59	-	3	10	13	13	6	7	3	1	1	2	-	-		
Prüfungsgruppe zusammen	m	71	6	5	8	11	17	6	3	4	3	1	2	3	2		
	w	87	15	5	14	18	12	10	7	1	-	1	2	1	1		
	i	158	21	10	22	29	29	16	10	5	3	2	4	4	3		
Stufenübergreifendes LA Sekundarstufe II und I																	
LA Sekundarstufe II und I	m	-	-	-	-	-	-	-	-	-	-	-	-	-	-		
	w	2	-	-	-	-	-	-	2	-	-	-	-	-	-		
	i	2	-	-	-	-	-	-	2	-	-	-	-	-	-		
Prüfungsgruppe zusammen	m	-	-	-	-	-	-	-	-	-	-	-	-	-	-		
	w	2	-	-	-	-	-	-	2	-	-	-	-	-	-		
	i	2	-	-	-	-	-	-	2	-	-	-	-	-	-		
LA Gymnasien/ Sekundarstufe II, allgemeinbildende Schulen																	
LA Gymnasien	m	87	3	-	5	3	9	11	17	12	7	7	3	10	-		
	w	102	-	3	1	9	18	8	15	12	5	10	7	12	2		
	i	189	3	3	6	12	27	19	32	24	12	17	10	22	2		
LA Oberstufe/ Sekundarstufe II, allgemeinbildende Schulen	m	60	1	2	4	4	8	6	7	5	8	4	1	10	-		
	w	69	-	2	7	13	12	14	1	7	5	4	1	3	-		
	i	129	1	4	11	17	20	20	8	12	13	8	2	13	-		
Prüfungsgruppe zusammen	m	147	4	2	9	7	17	17	24	17	15	11	4	20	-		
	w	171	-	5	8	22	30	22	16	19	10	14	8	15	2		
	i	318	4	7	17	29	47	39	40	36	25	25	12	35	2		

# Prüfungsjahr 2002

## 3 Bestandene Prüfungen nach Fächergruppen, Studienbereichen, Prüfungsgruppen, Art der Prüfung und Fachsemestern

Fachgruppe Studienbereich Prüfung	Ge- schl	Bestan- dene Prüfungen insgesamt	Davon Abschluss im ... Fachsemester													17. oder höher	ohne An- gabe
			6. oder nied- riger	7.	8.	9.	10.	11.	12.	13.	14.	15.	16.				
LA Sonderschulen																	
LA Sonderschulen	m	7	-	-	-	1	1	4	1	-	-	-	-	-	-	-	
	w	10	-	-	-	1	4	4	-	1	-	-	-	-	-	-	
	i	17	-	-	-	2	5	8	1	1	-	-	-	-	-	-	
Prüfungsgruppe zusammen	m	7	-	-	-	1	1	4	1	-	-	-	-	-	-	-	
	w	10	-	-	-	1	4	4	-	1	-	-	-	-	-	-	
	i	17	-	-	-	2	5	8	1	1	-	-	-	-	-	-	
LA Berufliche Schulen/ Sekundarstufe II, berufliche Schulen																	
LA Berufliche Schulen	m	1	1	-	-	-	-	-	-	-	-	-	-	-	-	-	
	w	-	-	-	-	-	-	-	-	-	-	-	-	-	-	-	
	i	1	1	-	-	-	-	-	-	-	-	-	-	-	-	-	
Prüfungsgruppe zusammen	m	1	1	-	-	-	-	-	-	-	-	-	-	-	-	-	
	w	-	-	-	-	-	-	-	-	-	-	-	-	-	-	-	
	i	1	1	-	-	-	-	-	-	-	-	-	-	-	-	-	
Fachhochschulabschluss																	
Diplom (FH)	m	19	-	-	1	3	9	3	3	-	-	-	-	-	-	-	
	w	11	-	-	1	1	4	2	3	-	-	-	-	-	-	-	
	i	30	-	-	2	4	13	5	6	-	-	-	-	-	-	-	
Prüfungsgruppe zusammen	m	19	-	-	1	3	9	3	3	-	-	-	-	-	-	-	
	w	11	-	-	1	1	4	2	3	-	-	-	-	-	-	-	
	i	30	-	-	2	4	13	5	6	-	-	-	-	-	-	-	
Masterabschluss																	
Master an FH (Abschlussprüfung vorausgesetzt)	m	12	12	-	-	-	-	-	-	-	-	-	-	-	-	-	
	w	7	7	-	-	-	-	-	-	-	-	-	-	-	-	-	
	i	19	19	-	-	-	-	-	-	-	-	-	-	-	-	-	
Prüfungsgruppe zusammen	m	12	12	-	-	-	-	-	-	-	-	-	-	-	-	-	
	w	7	7	-	-	-	-	-	-	-	-	-	-	-	-	-	
	i	19	19	-	-	-	-	-	-	-	-	-	-	-	-	-	
Studienbereich zusammen	m	1 127	54	12	38	49	103	131	175	128	115	86	54	162	20		
	w	1 195	37	17	41	74	121	184	175	170	96	88	48	123	21		
	i	2 322	91	29	79	123	224	315	350	298	211	174	102	285	41		
Mathematik, Naturwissen- schaften zusammen	m	18 322	1 693	554	1 476	1 707	2 132	1 929	1 833	1 360	1 034	636	555	2 131	1 282		
	w	10 966	771	353	1 257	1 348	1 389	1 326	1 204	862	522	347	240	840	507		
	i	29 288	2 464	907	2 733	3 055	3 521	3 255	3 037	2 222	1 556	983	795	2 971	1 789		
Humanmedizin																	
Humanmedizin (ohne Zahnmedizin) (STB)																	
Diplom (U) und entsprechende Ab- schlussprüfungen																	
Magister	m	5	-	-	2	1	1	1	-	-	-	-	-	-	-	-	
	w	5	1	1	-	1	-	2	-	-	-	-	-	-	-	-	
	i	10	1	1	2	2	1	3	-	-	-	-	-	-	-	-	
Staatsexamen/ 1. Staatsprüfung	m	4 217	1	-	1	-	4	5	766	1 316	976	524	271	353	-		
	w	4 618	-	-	-	-	-	3	798	1 504	1 117	573	268	355	-		
	i	8 835	1	-	1	-	4	8	1 564	2 820	2 093	1 097	539	708	-		
Diplom (U)	m	-	-	-	-	-	-	-	-	-	-	-	-	-	-	-	
	w	7	-	-	1	-	2	-	2	-	-	-	-	2	-	-	
	i	7	-	-	1	-	2	-	2	-	-	-	-	2	-	-	
Prüfungsgruppe zusammen	m	4 222	1	-	3	1	5	6	766	1 316	976	524	271	353	-		
	w	4 630	1	1	1	1	2	5	800	1 504	1 117	573	268	357	-		
	i	8 852	2	1	4	2	7	11	1 566	2 820	2 093	1 097	539	710	-		

# Prüfungsjahr 2002

## 3 Bestandene Prüfungen nach Fächergruppen, Studienbereichen, Prüfungsgruppen, Art der Prüfung und Fachsemestern

Fächergruppe Studienbereich Prüfung	Ge- schl.	Bestan- dene Prüfungen insgesamt	Davon Abschluss im .. Fachsemester													17. oder höher	ohne An- gabe
			6. oder nied- riger	7	8.	9.	10.	11.	12.	13.	14.	15.	16.				
Promotionen																	
Promotion (Ab- schlussprüfung vorausgesetzt)	m	3 777	841	23	88	37	42	34	384	433	460	165	109	133	1 028		
	w	3 237	708	24	63	24	38	36	324	315	386	158	92	94	975		
	i	7 014	1 549	47	151	61	80	70	708	748	846	323	201	227	2 003		
Prüfungsgruppe zusammen	m	3 777	841	23	88	37	42	34	384	433	460	165	109	133	1 028		
	w	3 237	708	24	63	24	38	36	324	315	386	158	92	94	975		
	i	7 014	1 549	47	151	61	80	70	708	748	846	323	201	227	2 003		
Masterabschluss																	
Master an U (Abschlussprüfung vorausgesetzt)	m	5	5	-	-	-	-	-	-	-	-	-	-	-	-		
	w	13	13	-	-	-	-	-	-	-	-	-	-	-	-		
	i	18	18	-	-	-	-	-	-	-	-	-	-	-	-		
Prüfungsgruppe zusammen	m	5	5	-	-	-	-	-	-	-	-	-	-	-	-		
	w	13	13	-	-	-	-	-	-	-	-	-	-	-	-		
	i	18	18	-	-	-	-	-	-	-	-	-	-	-	-		
Studienbereich zusammen	m	8 004	847	23	91	38	47	40	1 150	1 749	1 436	689	380	486	1 028		
	w	7 880	722	25	64	25	40	41	1 124	1 819	1 503	731	360	451	975		
	i	15 884	1 569	48	155	63	87	81	2 274	3 568	2 939	1 420	740	937	2 003		
Zahnmedizin (STB)																	
Diplom (U) und entsprechende Ab- schlussprüfungen																	
Staatsexamen/ 1. Staatsprüfung	m	723	5	1	10	5	48	211	149	110	69	53	19	43	-		
	w	709	1	1	2	3	72	219	143	109	57	49	21	32	-		
	i	1 432	6	2	12	8	120	430	292	219	126	102	40	75	-		
Staatsexamen/ (einphasige Ausbildung)	m	12	-	-	-	-	2	1	3	1	4	-	-	1	-		
	w	6	-	-	-	-	1	-	3	-	-	-	1	1	-		
	i	18	-	-	-	-	3	1	6	1	4	-	1	2	-		
Prüfungsgruppe zusammen	m	735	5	1	10	5	50	212	152	111	73	53	19	44	-		
	w	715	1	1	2	3	73	219	146	109	57	49	22	33	-		
	i	1 450	6	2	12	8	123	431	298	220	130	102	41	77	-		
Promotionen																	
Promotion (Ab- schlussprüfung vorausgesetzt)	m	570	129	5	12	7	79	75	54	19	27	10	5	10	138		
	w	478	106	5	9	7	51	63	54	20	22	4	2	5	130		
	i	1 048	235	10	21	14	130	138	108	39	49	14	7	15	268		
Prüfungsgruppe zusammen	m	570	129	5	12	7	79	75	54	19	27	10	5	10	138		
	w	478	106	5	9	7	51	63	54	20	22	4	2	5	130		
	i	1 048	235	10	21	14	130	138	108	39	49	14	7	15	268		
Studienbereich zusammen	m	1 305	134	6	22	12	129	287	206	130	100	63	24	54	138		
	w	1 193	107	6	11	10	124	282	200	129	79	53	24	38	130		
	i	2 498	241	12	33	22	253	569	406	259	179	116	48	92	268		
Humanmedizin zusammen	m	9 309	981	29	113	50	176	327	1 356	1 879	1 536	752	404	540	1 166		
	w	9 073	829	31	75	35	164	323	1 324	1 948	1 582	784	384	489	1 105		
	i	18 382	1 810	60	188	85	340	650	2 680	3 827	3 118	1 536	788	1 029	2 271		
Veterinärmedizin																	
Veterinärmedizin (STB)																	
Diplom (U) und entsprechende Ab- schlussprüfungen																	
Staatsexamen/ 1. Staatsprüfung	m	154	-	-	2	-	1	75	50	8	7	2	1	8	-		
	w	591	-	-	1	-	4	242	216	52	36	13	9	18	-		
	i	745	-	-	3	-	5	317	266	60	43	15	10	26	-		
Staatsexamen/ (einphasige Ausbildung)	m	27	-	-	-	-	-	20	5	-	2	-	-	-	-		
	w	93	-	-	-	-	1	70	12	7	2	-	-	1	-		
	i	120	-	-	-	-	1	90	17	7	4	-	-	1	-		

# Prüfungsjahr 2002

## 3 Bestandene Prüfungen nach Fächergruppen, Studienbereichen, Prüfungsgruppen, Art der Prüfung und Fachsemestern

Facherguppe Studienbereich Prüfung	Ge- schl	Bestan- dene Prüfungen insgesamt	Davon Abschluss im ... Fachsemester													17. oder höher	ohne An- gabe
			6 oder nied- riger	7.	8.	9.	10.	11.	12.	13.	14.	15.	16.				
Prüfungsgruppe zusammen	m	181	-	-	2	-	1	95	55	8	9	2	1	8	-		
	w	684	-	-	1	-	5	312	228	59	38	13	9	19	-		
	i	865	-	-	3	-	6	407	283	67	47	15	10	27	-		
Promotionen																	
Promotion (Ab- schlussprüfung vorausgesetzt)	m	137	80	6	10	2	4	2	4	2	1	-	1	4	21		
	w	407	302	14	17	16	16	3	4	2	2	2	-	6	23		
	i	544	382	20	27	18	20	5	8	4	3	2	1	10	44		
Prüfungsgruppe zusammen	m	137	80	6	10	2	4	2	4	2	1	-	1	4	21		
	w	407	302	14	17	16	16	3	4	2	2	2	-	6	23		
	i	544	382	20	27	18	20	5	8	4	3	2	1	10	44		
Studienbereich zusammen	m	318	80	6	12	2	5	97	59	10	10	2	2	12	21		
	w	1 091	302	14	18	16	21	315	232	61	40	15	9	25	23		
	i	1 409	382	20	30	18	26	412	291	71	50	17	11	37	44		
Veterinarmedizin zusammen	m	318	80	6	12	2	5	97	59	10	10	2	2	12	21		
	w	1 091	302	14	18	16	21	315	232	61	40	15	9	25	23		
	i	1 409	382	20	30	18	26	412	291	71	50	17	11	37	44		
Agrar-, Forst- und Ernährungswissenschaften																	
Landespflege, Umweltgestaltung (STB)																	
Diplom (U) und entsprechende Ab- schlussprüfungen																	
Diplom (U)	m	156	4	2	1	7	24	24	29	20	11	13	9	12	-		
	w	257	-	1	1	4	31	47	56	38	28	14	7	30	-		
	i	413	4	3	2	11	55	71	85	58	39	27	16	42	-		
Diplom I (U-GH)	m	8	1	-	-	2	2	-	2	-	-	-	-	1	-		
	w	20	-	-	-	5	9	1	3	2	-	-	-	-	-		
	i	28	1	-	-	7	11	1	5	2	-	-	-	1	-		
Prüfungsgruppe zusammen	m	164	5	2	1	9	26	24	31	20	11	13	9	13	-		
	w	277	-	1	1	9	40	48	59	40	28	14	7	30	-		
	i	441	5	3	2	18	66	72	90	60	39	27	16	43	-		
Promotionen																	
Promotion (Ab- schlussprüfung vorausgesetzt)	m	21	6	-	-	-	-	-	-	1	-	-	-	6	8		
	w	12	7	-	-	-	-	-	-	1	-	-	-	-	4		
	i	33	13	-	-	-	-	-	-	2	-	-	-	6	12		
Prüfungsgruppe zusammen	m	21	6	-	-	-	-	-	-	1	-	-	-	6	8		
	w	12	7	-	-	-	-	-	-	1	-	-	-	-	4		
	i	33	13	-	-	-	-	-	-	2	-	-	-	6	12		
Fachhochschulabschluss																	
Diplom (FH)	m	341	5	8	45	65	88	48	33	33	4	5	1	6	-		
	w	455	3	5	93	83	102	66	47	30	7	6	3	10	-		
	i	796	8	13	138	148	190	114	80	63	11	11	4	16	-		
Prüfungsgruppe zusammen	m	341	5	8	45	65	88	48	33	33	4	5	1	6	-		
	w	455	3	5	93	83	102	66	47	30	7	6	3	10	-		
	i	796	8	13	138	148	190	114	80	63	11	11	4	16	-		
Sonstiger Abschluss																	
Abschlusszeugnis/ Zertifikat	m	2	2	-	-	-	-	-	-	-	-	-	-	-	-		
	w	1	1	-	-	-	-	-	-	-	-	-	-	-	-		
	i	3	3	-	-	-	-	-	-	-	-	-	-	-	-		
Prüfungsgruppe zusammen	m	2	2	-	-	-	-	-	-	-	-	-	-	-	-		
	w	1	1	-	-	-	-	-	-	-	-	-	-	-	-		
	i	3	3	-	-	-	-	-	-	-	-	-	-	-	-		

# Prüfungsjahr 2002

## 3 Bestandene Prüfungen nach Fächergruppen, Studienbereichen, Prüfungsgruppen, Art der Prüfung und Fachsemestern

Fächergruppe Studienbereich Prüfung	Ge- schl.	Bestan- dene Prüfungen insgesamt	Davon Abschluss im ... Fachsemester												
			6. oder nied- riger	7.	8.	9.	10.	11.	12.	13.	14.	15.	16.	17. oder höher	ohne An- gabe
Studienbereich zusammen	m	528	18	10	46	74	114	72	64	54	15	18	10	25	8
	w	745	11	6	94	92	142	114	106	71	35	20	10	40	4
	i	1 273	29	16	140	166	256	186	170	125	50	38	20	65	12
Agrarwissenschaften, Lebensmittel- und Getränketechnologie (STB)															
Diplom (U) und entsprechende Ab- schlussprüfungen															
Magister	m	18	15	1	1	-	1	-	-	-	-	-	-	-	-
	w	14	11	-	2	-	1	-	-	-	-	-	-	-	-
	i	32	26	1	3	-	2	-	-	-	-	-	-	-	-
Diplom (U)	m	342	9	6	15	41	77	68	55	20	17	11	8	15	-
	w	358	12	3	15	35	80	77	56	36	16	11	5	12	-
	i	700	21	9	30	76	157	145	111	56	33	22	13	27	-
Diplom I (U-GH)	m	33	-	1	2	4	12	4	2	2	1	-	1	4	-
	w	28	-	-	3	5	9	7	2	-	-	-	-	2	-
	i	61	-	1	5	9	21	11	4	2	1	-	1	6	-
Prüfungsgruppe zusammen	m	393	24	8	18	45	90	72	57	22	18	11	9	19	-
	w	400	23	3	20	40	90	84	58	36	16	11	5	14	-
	i	793	47	11	38	85	180	156	115	58	34	22	14	33	-
Promotionen															
Promotion (Ab- schlussprüfung vorausgesetzt)	m	222	35	6	14	10	10	9	4	8	6	2	4	24	90
	w	96	21	1	3	3	3	5	4	3	2	4	1	11	35
	i	318	56	7	17	13	13	14	8	11	8	6	5	35	125
Prüfungsgruppe zusammen	m	222	35	6	14	10	10	9	4	8	6	2	4	24	90
	w	96	21	1	3	3	3	5	4	3	2	4	1	11	35
	i	318	56	7	17	13	13	14	8	11	8	6	5	35	125
LA Berufliche Schulen/ Sekundarstufe II, berufliche Schulen															
LA Berufliche Schulen	m	12	-	6	1	2	-	-	1	-	-	-	-	2	-
	w	8	-	3	-	-	-	1	-	1	1	1	-	1	-
	i	20	-	9	1	2	-	1	1	1	1	1	-	3	-
LA Oberstufe/ Sekundarstufe II, berufliche Schulen	m	1	-	-	-	-	-	-	-	1	-	-	-	-	-
	w	-	-	-	-	-	-	-	-	-	-	-	-	-	-
	i	1	-	-	-	-	-	-	-	1	-	-	-	-	-
Prüfungsgruppe zusammen	m	13	-	6	1	2	-	-	1	1	-	-	-	2	-
	w	8	-	3	-	-	-	1	-	1	1	1	-	1	-
	i	21	-	9	1	2	-	1	1	2	1	1	-	3	-
Fachhochschulabschluss															
Diplom (FH)	m	552	8	37	158	128	99	38	25	19	19	5	6	10	-
	w	339	1	16	101	107	66	15	16	5	7	3	1	1	-
	i	891	9	53	259	235	165	53	41	24	26	8	7	11	-
Sonstiger FH-Abschluss	m	11	11	-	-	-	-	-	-	-	-	-	-	-	-
	w	-	-	-	-	-	-	-	-	-	-	-	-	-	-
	i	11	11	-	-	-	-	-	-	-	-	-	-	-	-
Prüfungsgruppe zusammen	m	563	19	37	158	128	99	38	25	19	19	5	6	10	-
	w	339	1	16	101	107	66	15	16	5	7	3	1	1	-
	i	902	20	53	259	235	165	53	41	24	26	8	7	11	-
Bachelorabschluss															
Bachelor an U	m	45	25	3	12	1	1	1	-	1	1	-	-	-	-
	w	36	24	3	3	2	4	-	-	-	-	-	-	-	-
	i	81	49	6	15	3	5	1	-	1	1	-	-	-	-

# Prüfungsjahr 2002

## 3 Bestandene Prüfungen nach Fächergruppen, Studienbereichen, Prüfungsgruppen, Art der Prüfung und Fachsemestern

Fächergruppe Studienbereich Prüfung	Ge- schl.	Bestan- dene Prüfungen insgesamt	Davon Abschluss im ... Fachsemester												
			6. oder nied- riger	7.	8.	9.	10.	11.	12.	13.	14.	15.	16.	17. oder höher	ohne An- gabe
Bachelor an FH	m	3	3	-	-	-	-	-	-	-	-	-	-	-	-
	w	2	2	-	-	-	-	-	-	-	-	-	-	-	-
	i	5	5	-	-	-	-	-	-	-	-	-	-	-	-
Prüfungsgruppe zusammen	m	48	28	3	12	1	1	1	-	1	1	-	-	-	-
	w	38	26	3	3	2	4	-	-	-	-	-	-	-	-
	i	86	54	6	15	3	5	1	-	1	1	-	-	-	-
Masterabschluss															
Master an U	m	47	23	-	2	2	15	2	2	-	1	-	-	-	-
(ohne vorausgesetzte	w	32	11	-	-	4	10	4	2	-	1	-	-	-	-
Abschlussprüfung)	i	79	34	-	2	6	25	6	4	-	2	-	-	-	-
Master an U	m	3	3	-	-	-	-	-	-	-	-	-	-	-	-
(Abschlussprüfung	w	6	6	-	-	-	-	-	-	-	-	-	-	-	-
vorausgesetzt)	i	9	9	-	-	-	-	-	-	-	-	-	-	-	-
Prüfungsgruppe zusammen	m	50	26	-	2	2	15	2	2	-	1	-	-	-	-
	w	38	17	-	-	4	10	4	2	-	1	-	-	-	-
	i	88	43	-	2	6	25	6	4	-	2	-	-	-	-
Sonstiger Abschluss															
Abschlusszeugnis/ Zertifikat	m	7	7	-	-	-	-	-	-	-	-	-	-	-	-
	w	11	11	-	-	-	-	-	-	-	-	-	-	-	-
	i	18	18	-	-	-	-	-	-	-	-	-	-	-	-
Sonstiger Abschluss in Deutschland	m	38	9	4	10	8	3	2	2	-	-	-	-	-	-
	w	3	1	-	1	1	-	-	-	-	-	-	-	-	-
	i	41	10	4	11	9	3	2	2	-	-	-	-	-	-
Prüfungsgruppe zusammen	m	45	16	4	10	8	3	2	2	-	-	-	-	-	-
	w	14	12	-	1	1	-	-	-	-	-	-	-	-	-
	i	59	28	4	11	9	3	2	2	-	-	-	-	-	-
Studienbereich zusammen	m	1 334	148	64	215	196	218	124	91	51	45	18	19	55	90
	w	933	100	26	128	157	173	109	80	45	27	19	7	27	35
	i	2 267	248	90	343	353	391	233	171	96	72	37	26	82	125
Forstwissenschaft, Holzwirtschaft (STB)															
Diplom (U) und entsprechende Ab- schlussprüfungen															
Magister	m	29	27	1	-	-	-	1	-	-	-	-	-	-	-
	w	11	8	1	1	-	-	1	-	-	-	-	-	-	-
	i	40	35	2	1	-	-	2	-	-	-	-	-	-	-
Diplom (U)	m	126	1	-	1	12	20	36	21	17	7	2	2	7	-
	w	41	-	-	1	2	7	11	9	3	3	4	1	-	-
	i	167	1	-	2	14	27	47	30	20	10	6	3	7	-
Prüfungsgruppe zusammen	m	155	28	1	1	12	20	37	21	17	7	2	2	7	-
	w	52	8	1	2	2	7	12	9	3	3	4	1	-	-
	i	207	36	2	3	14	27	49	30	20	10	6	3	7	-
Promotionen															
Promotion (Ab- schlussprüfung vorausgesetzt)	m	34	5	1	1	3	5	3	3	-	1	-	-	-	12
	w	15	4	-	-	1	2	3	2	-	-	-	-	-	3
	i	49	9	1	1	4	7	6	5	-	1	-	-	-	15
Prüfungsgruppe zusammen	m	34	5	1	1	3	5	3	3	-	1	-	-	-	12
	w	15	4	-	-	1	2	3	2	-	-	-	-	-	3
	i	49	9	1	1	4	7	6	5	-	1	-	-	-	15
Fachhochschulabschluss															
Diplom (FH)	m	178	2	12	67	31	37	15	14	-	-	-	-	-	-
	w	48	-	1	18	6	15	4	4	-	-	-	-	-	-
	i	226	2	13	85	37	52	19	18	-	-	-	-	-	-



Prüfungsjahr 2002

3 Bestandene Prüfungen nach Fächergruppen, Studienbereichen, Prüfungsgruppen,  
Art der Prüfung und Fachsemestern

Fächergruppe Studienbereich Prüfung	Ge- schl.	Bestan- dene Prüfungen insgesamt	Davon Abschluss im ... Fachsemester													17. oder höher	ohne An- gabe
			6. oder nied- riger	7.	8.	9.	10.	11.	12.	13.	14.	15.	16.				
Staatliche Laufbahn- prüfung (VerwFH)	m	22	21	-	1	-	-	-	-	-	-	-	-	-	-	-	
	w	5	5	-	-	-	-	-	-	-	-	-	-	-	-	-	
	i	27	26	-	1	-	-	-	-	-	-	-	-	-	-	-	
Prüfungsgruppe zusammen	m	200	23	12	68	31	37	15	14	-	-	-	-	-	-	-	
	w	53	5	1	18	6	15	4	4	-	-	-	-	-	-	-	
	i	253	28	13	86	37	52	19	18	-	-	-	-	-	-	-	
Bachelorabschluss																	
Bachelor an U	m	23	17	-	3	-	1	-	1	-	1	-	-	-	-	-	
	w	14	11	-	1	1	-	1	-	-	-	-	-	-	-	-	
	i	37	28	-	4	1	1	1	1	-	1	-	-	-	-	-	
Bachelor an FH	m	7	1	3	3	-	-	-	-	-	-	-	-	-	-	-	
	w	2	-	2	-	-	-	-	-	-	-	-	-	-	-	-	
	i	9	1	5	3	-	-	-	-	-	-	-	-	-	-	-	
Prüfungsgruppe zusammen	m	30	18	3	6	-	1	-	1	-	1	-	-	-	-	-	
	w	16	11	2	1	1	-	1	-	-	-	-	-	-	-	-	
	i	46	29	5	7	1	1	1	1	-	1	-	-	-	-	-	
Masterabschluss																	
Master an U (Abschlussprüfung vorausgesetzt)	m	45	29	7	7	-	1	-	1	-	-	-	-	-	-	-	
	w	23	14	7	2	-	-	-	-	-	-	-	-	-	-	-	
	i	68	43	14	9	-	1	-	1	-	-	-	-	-	-	-	
Prüfungsgruppe zusammen	m	45	29	7	7	-	1	-	1	-	-	-	-	-	-	-	
	w	23	14	7	2	-	-	-	-	-	-	-	-	-	-	-	
	i	68	43	14	9	-	1	-	1	-	-	-	-	-	-	-	
Studienbereich zusammen	m	464	103	24	83	46	64	55	40	17	9	2	2	7	12		
	w	159	42	11	23	10	24	20	15	3	3	4	1	-	3		
	i	623	145	35	106	56	88	75	55	20	12	6	3	7	15		
Ernährungs- und Haus- haltungswissenschaften (STB)																	
Diplom (U) und entsprechende Ab- schlussprüfungen																	
Diplom (U)	m	43	-	-	-	1	10	9	6	4	5	2	4	2	-		
	w	317	-	-	2	17	50	95	67	42	17	6	8	13	-		
	i	360	-	-	2	18	60	104	73	46	22	8	12	15	-		
Prüfungsgruppe zusammen	m	43	-	-	-	1	10	9	6	4	5	2	4	2	-		
	w	317	-	-	2	17	50	95	67	42	17	6	8	13	-		
	i	360	-	-	2	18	60	104	73	46	22	8	12	15	-		
Promotionen																	
Promotion (Ab- schlussprüfung vorausgesetzt)	m	8	1	-	-	2	-	-	1	-	-	-	-	1	3		
	w	40	7	4	3	2	2	-	-	-	1	1	1	9	10		
	i	48	8	4	3	4	2	-	1	-	1	1	1	10	13		
Prüfungsgruppe zusammen	m	8	1	-	-	2	-	-	1	-	-	-	-	1	3		
	w	40	7	4	3	2	2	-	-	-	1	1	1	9	10		
	i	48	8	4	3	4	2	-	1	-	1	1	1	10	13		
Staatliche Lehramts- prüfungen (LA) Grund- und Hauptschulen																	
LA Grund- und Hauptschulen	m	-	-	-	-	-	-	-	-	-	-	-	-	-	-		
	w	40	-	1	2	18	7	7	1	1	3	-	-	-	-		
	i	40	-	1	2	18	7	7	1	1	3	-	-	-	-		
Prüfungsgruppe zusammen	m	-	-	-	-	-	-	-	-	-	-	-	-	-	-		
	w	40	-	1	2	18	7	7	1	1	3	-	-	-	-		
	i	40	-	1	2	18	7	7	1	1	3	-	-	-	-		

# Prüfungsjahr 2002

## 3 Bestandene Prüfungen nach Fächergruppen, Studienbereichen, Prüfungsgruppen, Art der Prüfung und Fachsemestern

Facherguppe Studienbereich Prüfung	Ge- schl	Bestan- dene Prüfungen insgesamt	Davon Abschluss im ... Fachsemester														17. oder höher	ohne An- gabe
			6. oder nied- riger	7.	8.	9.	10.	11.	12.	13.	14.	15.	16.					
LA Realschulen/ Sekundarstufe I																		
LA Realschulen	m	2	-	-	-	-	-	1	-	1	-	-	-	-	-	-		
	w	20	-	1	1	10	5	3	-	-	-	-	-	-	-	-		
	i	22	-	1	1	10	5	4	-	1	-	-	-	-	-	-		
LA Haupt- und Real- schulen/Unterstufe und Mittelstufe Gymnasien	m	7	7	-	-	-	-	-	-	-	-	-	-	-	-	-		
	w	17	17	-	-	-	-	-	-	-	-	-	-	-	-	-		
	i	24	24	-	-	-	-	-	-	-	-	-	-	-	-	-		
LA Mittelstufe/ Sekundarstufe I	m	2	-	-	-	-	-	-	1	-	-	-	-	1	-	-		
	w	24	1	4	-	8	3	2	2	1	1	-	-	2	-	-		
	i	26	1	4	-	8	3	2	3	1	1	-	-	3	-	-		
Prüfungsgruppe zusammen	m	11	7	-	-	-	-	1	1	1	-	-	-	1	-	-		
	w	61	18	5	1	18	8	5	2	1	1	-	-	2	-	-		
	i	72	25	5	1	18	8	6	3	2	1	-	-	3	-	-		
LA Sonderschulen																		
LA Sonderschulen	m	-	-	-	-	-	-	-	-	-	-	-	-	-	-	-		
	w	7	-	-	-	3	1	-	1	2	-	-	-	-	-	-		
	i	7	-	-	-	3	1	-	1	2	-	-	-	-	-	-		
Prüfungsgruppe zusammen	m	-	-	-	-	-	-	-	-	-	-	-	-	-	-	-		
	w	7	-	-	-	3	1	-	1	2	-	-	-	-	-	-		
	i	7	-	-	-	3	1	-	1	2	-	-	-	-	-	-		
LA Berufliche Schulen/ Sekundarstufe II, berufliche Schulen																		
LA Berufliche Schulen	m	11	-	-	1	2	2	2	2	-	1	-	-	1	-	-		
	w	45	-	1	3	7	10	10	3	2	3	3	2	1	-	-		
	i	56	-	1	4	9	12	12	5	2	4	3	2	2	-	-		
LA Oberstufe/ Sekundarstufe II, berufliche Schulen	m	1	-	-	-	-	-	-	-	1	-	-	-	-	-	-		
	w	1	-	-	-	-	-	-	-	1	-	-	-	-	-	-		
	i	2	-	-	-	-	-	-	-	2	-	-	-	-	-	-		
Prüfungsgruppe zusammen	m	12	-	-	1	2	2	2	2	1	1	-	-	1	-	-		
	w	46	-	1	3	7	10	10	3	3	3	3	2	1	-	-		
	i	58	-	1	4	9	12	12	5	4	4	3	2	2	-	-		
Fachhochschulabschluss																		
Diplom (FH)	m	55	-	-	1	7	15	6	10	6	2	3	-	5	-	-		
	w	298	-	1	36	68	84	46	21	17	11	3	2	9	-	-		
	i	353	-	1	37	75	99	52	31	23	13	6	2	14	-	-		
Prüfungsgruppe zusammen	m	55	-	-	1	7	15	6	10	6	2	3	-	5	-	-		
	w	298	-	1	36	68	84	46	21	17	11	3	2	9	-	-		
	i	353	-	1	37	75	99	52	31	23	13	6	2	14	-	-		
Bachelorabschluss																		
Bachelor an U	m	6	1	4	1	-	-	-	-	-	-	-	-	-	-	-		
	w	39	15	15	8	-	1	-	-	-	-	-	-	-	-	-		
	i	45	16	19	9	-	1	-	-	-	-	-	-	-	-	-		
Prüfungsgruppe zusammen	m	6	1	4	1	-	-	-	-	-	-	-	-	-	-	-		
	w	39	15	15	8	-	1	-	-	-	-	-	-	-	-	-		
	i	45	16	19	9	-	1	-	-	-	-	-	-	-	-	-		
Studienbereich zusammen	m	135	9	4	3	12	27	18	20	12	8	5	4	10	3	-		
	w	848	40	27	55	133	163	163	95	66	36	13	13	34	10	-		
	i	983	49	31	58	145	190	181	115	78	44	18	17	44	13	-		
Agrar-, Forst- und Ernährungswissenschaften zusammen	m	2 461	278	102	347	328	423	269	215	134	77	43	35	97	113	-		
	w	2 685	193	70	300	392	502	406	296	185	101	56	31	101	52	-		
	i	5 146	471	172	647	720	925	675	511	319	178	99	66	198	165	-		

# Prüfungsjahr 2002

## 3 Bestandene Prüfungen nach Fächergruppen, Studienbereichen, Prüfungsgruppen, Art der Prüfung und Fachsemestern

Fächergruppe Studienbereich Prüfung	Ge- schl.	Bestan- dene Prüfungen insgesamt	Davon Abschluss im ... Fachsemester														17. oder höher	ohne An- gabe
			6. oder nied- riger	7.	8.	9.	10.	11.	12.	13.	14.	15.	16.					
Ingenieurwissenschaften																		
Ingenieurwesen allgemein (STB)																		
Diplom (U) und entsprechende Ab- schlussprüfungen																		
Diplom (U)	m	32	1	-	1	2	3	10	7	4	1	1	-	2	-			
	w	6	1	-	-	-	1	-	2	1	-	-	-	1	-			
	i	38	2	-	1	2	4	10	9	5	1	1	-	3	-			
Prüfungsgruppe zusammen	m	32	1	-	1	2	3	10	7	4	1	1	-	2	-			
	w	6	1	-	-	-	1	-	2	1	-	-	-	1	-			
	i	38	2	-	1	2	4	10	9	5	1	1	-	3	-			
Promotionen																		
Promotion (Ab- schlussprüfung vorausgesetzt)	m	2	1	-	-	-	-	-	-	-	-	-	-	-	-		1	
	w	-	-	-	-	-	-	-	-	-	-	-	-	-	-		-	
	i	2	1	-	-	-	-	-	-	-	-	-	-	-	-		1	
Prüfungsgruppe zusammen	m	2	1	-	-	-	-	-	-	-	-	-	-	-	-		1	
	w	-	-	-	-	-	-	-	-	-	-	-	-	-	-		-	
	i	2	1	-	-	-	-	-	-	-	-	-	-	-	-		1	
Staatliche Lehramts- prüfungen (LA) Grund- und Hauptschulen																		
LA Grund- und Hauptschulen	m	8	-	-	-	2	3	-	2	-	-	-	-	1	-			
	w	4	-	-	1	1	1	-	-	1	-	-	-	-	-			
	i	12	-	-	1	3	4	-	2	1	-	-	-	1	-			
LA Grundstufe/ Primarstufe	m	-	-	-	-	-	-	-	-	-	-	-	-	-	-			
	w	1	-	-	1	-	-	-	-	-	-	-	-	-	-			
	i	1	-	-	1	-	-	-	-	-	-	-	-	-	-			
Prüfungsgruppe zusammen	m	8	-	-	-	2	3	-	2	-	-	-	-	1	-			
	w	5	-	-	2	1	1	-	-	1	-	-	-	-	-			
	i	13	-	-	2	3	4	-	2	1	-	-	-	1	-			
LA Realschulen/ Sekundarstufe I																		
LA Realschulen	m	41	-	1	4	10	10	10	2	-	1	1	-	2	-			
	w	4	-	-	1	1	1	-	1	-	-	-	-	-	-			
	i	45	-	1	5	11	11	10	3	-	1	1	-	2	-			
LA Haupt- und Real- schulen/Unterstufe und Mittelstufe Gymnasien	m	-	-	-	-	-	-	-	-	-	-	-	-	-	-			
	w	2	2	-	-	-	-	-	-	-	-	-	-	-	-			
	i	2	2	-	-	-	-	-	-	-	-	-	-	-	-			
LA Mittelstufe/ Sekundarstufe I	m	14	7	-	1	1	-	1	-	2	-	-	1	1	-			
	w	19	13	-	2	-	-	3	-	-	-	1	-	-	-			
	i	33	20	-	3	1	-	4	-	2	-	1	1	1	-			
Prüfungsgruppe zusammen	m	55	7	1	5	11	10	11	2	2	1	1	1	3	-			
	w	25	15	-	3	1	1	3	1	-	-	1	-	-	-			
	i	80	22	1	8	12	11	14	3	2	1	2	1	3	-			
Stufenübergreifendes LA Sekundarstufe II und I																		
LA Sekundarstufe II und I	m	1	-	-	-	-	-	-	-	-	-	-	-	1	-			
	w	-	-	-	-	-	-	-	-	-	-	-	-	-	-			
	i	1	-	-	-	-	-	-	-	-	-	-	-	1	-			
Prüfungsgruppe zusammen	m	1	-	-	-	-	-	-	-	-	-	-	-	1	-			
	w	-	-	-	-	-	-	-	-	-	-	-	-	-	-			
	i	1	-	-	-	-	-	-	-	-	-	-	-	1	-			

# Prüfungsjahr 2002

## 3 Bestandene Prüfungen nach Fächergruppen, Studienbereichen, Prüfungsgruppen, Art der Prüfung und Fachsemestern

Fächergruppe Studienbereich Prüfung	Ge- schl.	Bestan- dene Prüfungen insgesamt	Davon Abschluss im ... Fachsemester														17. oder höher	ohne An- gabe
			6. oder nied- riger	7.	8.	9.	10.	11.	12.	13.	14.	15.	16.					
LA Gymnasien/ Sekundarstufe II, allgemeinbildende Schulen																		
LA Oberstufe/ Sekundarstufe II, allgemeinbildende Schulen	m	3	-	-	-	1	1	-	1	-	-	-	-	-	-	-		
	w	1	-	-	-	-	-	-	-	1	-	-	-	-	-	-		
	i	4	-	-	-	1	1	-	1	1	-	-	-	-	-	-		
Prüfungsgruppe zusammen	m	3	-	-	-	1	1	-	1	-	-	-	-	-	-	-		
	w	1	-	-	-	-	-	-	-	1	-	-	-	-	-	-		
	i	4	-	-	-	1	1	-	1	1	-	-	-	-	-	-		
LA Sonderschulen																		
LA Sonderschulen	m	4	-	-	-	2	1	-	1	-	-	-	-	-	-	-		
	w	1	-	-	-	-	1	-	-	-	-	-	-	-	-	-		
	i	5	-	-	-	2	2	-	1	-	-	-	-	-	-	-		
Prüfungsgruppe zusammen	m	4	-	-	-	2	1	-	1	-	-	-	-	-	-	-		
	w	1	-	-	-	-	1	-	-	-	-	-	-	-	-	-		
	i	5	-	-	-	2	2	-	1	-	-	-	-	-	-	-		
LA Berufliche Schulen/ Sekundarstufe II, berufliche Schulen																		
LA Berufliche Schulen	m	2	-	-	-	-	-	-	-	2	-	-	-	-	-	-		
	w	8	-	1	1	-	1	-	-	1	-	1	-	3	-	-		
	i	10	-	1	1	-	1	-	-	3	-	1	-	3	-	-		
Prüfungsgruppe zusammen	m	2	-	-	-	-	-	-	-	2	-	-	-	-	-	-		
	w	8	-	1	1	-	1	-	-	1	-	1	-	3	-	-		
	i	10	-	1	1	-	1	-	-	3	-	1	-	3	-	-		
Fachhochschulabschluss																		
Diplom (FH)	m	259	5	7	47	81	48	27	15	4	7	2	5	11	-	-		
	w	64	-	1	9	31	16	1	2	2	2	-	-	-	-	-		
	i	323	5	8	56	112	64	28	17	6	9	2	5	11	-	-		
Sonstiger FH-Abschluss	m	12	12	-	-	-	-	-	-	-	-	-	-	-	-	-		
	w	11	11	-	-	-	-	-	-	-	-	-	-	-	-	-		
	i	23	23	-	-	-	-	-	-	-	-	-	-	-	-	-		
Prüfungsgruppe zusammen	m	271	17	7	47	81	48	27	15	4	7	2	5	11	-	-		
	w	75	11	1	9	31	16	1	2	2	2	-	-	-	-	-		
	i	346	28	8	56	112	64	28	17	6	9	2	5	11	-	-		
Bachelorabschluss																		
Bachelor an FH	m	3	-	-	-	3	-	-	-	-	-	-	-	-	-	-		
	w	-	-	-	-	-	-	-	-	-	-	-	-	-	-	-		
	i	3	-	-	-	3	-	-	-	-	-	-	-	-	-	-		
Prüfungsgruppe zusammen	m	3	-	-	-	3	-	-	-	-	-	-	-	-	-	-		
	w	-	-	-	-	-	-	-	-	-	-	-	-	-	-	-		
	i	3	-	-	-	3	-	-	-	-	-	-	-	-	-	-		
Masterabschluss																		
Master an U (Abschlussprüfung vorausgesetzt)	m	8	4	1	1	1	1	-	-	-	-	-	-	-	-	-		
	w	1	-	-	1	-	-	-	-	-	-	-	-	-	-	-		
	i	9	4	1	2	1	1	-	-	-	-	-	-	-	-	-		
Master an FH (Abschlussprüfung vorausgesetzt)	m	64	64	-	-	-	-	-	-	-	-	-	-	-	-	-		
	w	10	10	-	-	-	-	-	-	-	-	-	-	-	-	-		
	i	74	74	-	-	-	-	-	-	-	-	-	-	-	-	-		
Prüfungsgruppe zusammen	m	72	68	1	1	1	1	-	-	-	-	-	-	-	-	-		
	w	11	10	-	1	-	-	-	-	-	-	-	-	-	-	-		
	i	83	78	1	2	1	1	-	-	-	-	-	-	-	-	-		

# Prüfungsjahr 2002

## 3 Bestandene Prüfungen nach Fächergruppen, Studienbereichen, Prüfungsgruppen, Art der Prüfung und Fachsemestern

Fächergruppe Studienbereich Prüfung	Ge- schl.	Bestan- dene Prüfungen insgesamt	Davon Abschluss im ... Fachsemester														17. oder höher	ohne An- gabe
			6. oder nied- riger	7.	8.	9.	10.	11.	12.	13.	14.	15.	16.					
Sonstiger Abschluss																		
Abschlusszeugnis/ Zertifikat	m	20	20	-	-	-	-	-	-	-	-	-	-	-	-	-		
	w	2	2	-	-	-	-	-	-	-	-	-	-	-	-	-		
	i	22	22	-	-	-	-	-	-	-	-	-	-	-	-	-		
Prüfungsgruppe zusammen	m	20	20	-	-	-	-	-	-	-	-	-	-	-	-	-		
	w	2	2	-	-	-	-	-	-	-	-	-	-	-	-	-		
	i	22	22	-	-	-	-	-	-	-	-	-	-	-	-	-		
Studienbereich zusammen	m	473	114	9	54	103	67	48	28	12	9	4	6	18	1			
	w	134	39	2	16	33	21	4	5	6	2	2	-	4	-			
	i	607	153	11	70	136	88	52	33	18	11	6	6	22	1			
Bergbau, Hüttenwesen (STB)																		
Diplom (U) und entsprechende Ab- schlussprüfungen																		
Diplom (U)	m	123	-	-	2	3	13	30	22	11	8	1	8	25	-			
	w	26	1	-	-	-	3	10	6	2	2	-	1	1	-			
	i	149	1	-	2	3	16	40	28	13	10	1	9	26	-			
Prüfungsgruppe zusammen	m	123	-	-	2	3	13	30	22	11	8	1	8	25	-			
	w	26	1	-	-	-	3	10	6	2	2	-	1	1	-			
	i	149	1	-	2	3	16	40	28	13	10	1	9	26	-			
Promotionen																		
Promotion (Ab- schlussprüfung vorausgesetzt)	m	72	6	1	-	3	8	8	8	10	8	4	5	6	5			
	w	10	2	1	-	1	-	1	1	1	1	1	-	-	1			
	i	82	8	2	-	4	8	9	9	11	9	5	5	6	6			
Prüfungsgruppe zusammen	m	72	6	1	-	3	8	8	8	10	8	4	5	6	5			
	w	10	2	1	-	1	-	1	1	1	1	1	-	-	1			
	i	82	8	2	-	4	8	9	9	11	9	5	5	6	6			
Fachhochschulabschluss																		
Diplom (FH)	m	26	1	4	9	7	2	1	-	1	-	-	-	1	-			
	w	4	-	1	2	-	-	-	1	-	-	-	-	-	-			
	i	30	1	5	11	7	2	1	1	1	-	-	-	1	-			
Prüfungsgruppe zusammen	m	26	1	4	9	7	2	1	-	1	-	-	-	1	-			
	w	4	-	1	2	-	-	-	1	-	-	-	-	-	-			
	i	30	1	5	11	7	2	1	1	1	-	-	-	1	-			
Masterabschluss																		
Master an U (Abschlussprüfung vorausgesetzt)	m	8	5	2	-	-	-	1	-	-	-	-	-	-	-			
	w	1	1	-	-	-	-	-	-	-	-	-	-	-	-			
	i	9	6	2	-	-	-	1	-	-	-	-	-	-	-			
Prüfungsgruppe zusammen	m	8	5	2	-	-	-	1	-	-	-	-	-	-	-			
	w	1	1	-	-	-	-	-	-	-	-	-	-	-	-			
	i	9	6	2	-	-	-	1	-	-	-	-	-	-	-			
Studienbereich zusammen	m	229	12	7	11	13	23	40	30	22	16	5	13	32	5			
	w	41	4	2	2	1	3	11	8	3	3	1	1	1	1			
	i	270	16	9	13	14	26	51	38	25	19	6	14	33	6			
Maschinenbau/ Verfahrenstechnik (STB)																		
Diplom (U) und entsprechende Ab- schlussprüfungen																		
Diplom (U)	m	2 256	51	9	64	86	244	375	333	239	143	122	88	502	-			
	w	299	20	8	12	21	35	66	47	20	10	8	9	43	-			
	i	2 555	71	17	76	107	279	441	380	259	153	130	97	545	-			

# Prüfungsjahr 2002

## 3 Bestandene Prüfungen nach Fächergruppen, Studienbereichen, Prüfungsgruppen, Art der Prüfung und Fachsemestern

Fächergruppe Studienbereich Prüfung	Ge- schl	Bestan- dene Prüfungen insgesamt	Davon Abschluss im ... Fachsemester													17. oder höher	ohne An- gabe
			6. oder nied- riger	7.	8.	9.	10.	11.	12.	13.	14.	15.	16.				
Diplom I (U-GH)	m	162	2	1	8	13	15	21	12	16	8	7	7	52	-		
	w	17	-	-	-	2	-	6	4	1	2	-	-	2	-		
	i	179	2	1	8	15	15	27	16	17	10	7	7	54	-		
Diplom (U) - Lehrer	m	10	-	-	1	2	1	-	-	1	2	-	1	2	-		
	w	-	-	-	-	-	-	-	-	-	-	-	-	-	-		
	i	10	-	-	1	2	1	-	-	1	2	-	1	2	-		
Prüfungsgruppe zusammen	m	2 428	53	10	73	101	260	396	345	256	153	129	96	556	-		
	w	316	20	8	12	23	35	72	51	21	12	8	9	45	-		
	i	2 744	73	18	85	124	295	468	396	277	165	137	105	601	-		
Promotionen																	
Promotion (Ab- schlussprüfung vorausgesetzt)	m	1 093	182	21	22	18	52	34	63	50	49	18	15	25	544		
	w	111	16	1	2	-	3	6	10	5	5	1	1	2	59		
	i	1 204	198	22	24	18	55	40	73	55	54	19	16	27	603		
Prüfungsgruppe zusammen	m	1 093	182	21	22	18	52	34	63	50	49	18	15	25	544		
	w	111	16	1	2	-	3	6	10	5	5	1	1	2	59		
	i	1 204	198	22	24	18	55	40	73	55	54	19	16	27	603		
LA Berufliche Schulen/ Sekundarstufe II, berufliche Schulen																	
LA Berufliche Schulen	m	75	2	2	3	6	15	22	8	5	3	5	3	1	-		
	w	22	-	1	1	-	2	8	4	2	-	2	-	2	-		
	i	97	2	3	4	6	17	30	12	7	3	7	3	3	-		
LA Oberstufe/ Sekundarstufe II, berufliche Schulen	m	33	-	1	3	4	8	1	-	4	1	1	3	7	-		
	w	7	-	-	1	1	2	-	1	1	-	1	-	-	-		
	i	40	-	1	4	5	10	1	1	5	1	2	3	7	-		
Prüfungsgruppe zusammen	m	108	2	3	6	10	23	23	8	9	4	6	6	8	-		
	w	29	-	1	2	1	4	8	5	3	-	3	-	2	-		
	i	137	2	4	8	11	27	31	13	12	4	9	6	10	-		
Fachhochschulabschluss																	
Diplom (FH)	m	6 414	81	204	1 193	1 599	1 266	734	434	239	147	115	97	304	1		
	w	1 116	15	27	237	272	246	134	67	38	22	14	13	31	-		
	i	7 530	96	231	1 430	1 871	1 512	868	501	277	169	129	110	335	1		
Sonstiger FH-Abschluss	m	25	10	-	8	7	-	-	-	-	-	-	-	-	-		
	w	1	-	-	-	1	-	-	-	-	-	-	-	-	-		
	i	26	10	-	8	8	-	-	-	-	-	-	-	-	-		
Prüfungsgruppe zusammen	m	6 439	91	204	1 201	1 606	1 266	734	434	239	147	115	97	304	1		
	w	1 117	15	27	237	273	246	134	67	38	22	14	13	31	-		
	i	7 556	106	231	1 438	1 879	1 512	868	501	277	169	129	110	335	1		
Bachelorabschluss																	
Bachelor an U	m	16	4	2	5	1	3	1	-	-	-	-	-	-	-		
	w	7	3	-	2	-	2	-	-	-	-	-	-	-	-		
	i	23	7	2	7	1	5	1	-	-	-	-	-	-	-		
Bachelor an FH	m	2	1	1	-	-	-	-	-	-	-	-	-	-	-		
	w	-	-	-	-	-	-	-	-	-	-	-	-	-	-		
	i	2	1	1	-	-	-	-	-	-	-	-	-	-	-		
Prüfungsgruppe zusammen	m	18	5	3	5	1	3	1	-	-	-	-	-	-	-		
	w	7	3	-	2	-	2	-	-	-	-	-	-	-	-		
	i	25	8	3	7	1	5	1	-	-	-	-	-	-	-		
Masterabschluss																	
Master an FH (ohne vorausgesetzte Abschlussprüfung)	m	3	3	-	-	-	-	-	-	-	-	-	-	-	-		
	w	1	1	-	-	-	-	-	-	-	-	-	-	-	-		
	i	4	4	-	-	-	-	-	-	-	-	-	-	-	-		
Master an U (Abschlussprüfung vorausgesetzt)	m	47	45	2	-	-	-	-	-	-	-	-	-	-	-		
	w	19	17	-	1	-	1	-	-	-	-	-	-	-	-		
	i	66	62	2	1	-	1	-	-	-	-	-	-	-	-		

# Prüfungsjahr 2002

## 3 Bestandene Prüfungen nach Fächergruppen, Studienbereichen, Prüfungsgruppen, Art der Prüfung und Fachsemestern

Fächergruppe Studienbereich Prüfung	Ge- schl.	Bestan- dene Prüfungen insgesamt	Davon Abschluss im ... Fachsemester													17. oder höher	ohne An- gabe
			6. oder nied- riger	7.	8.	9.	10.	11.	12.	13.	14.	15.	16.				
Master an FH (ohne vorausgesetzte Abschlussprüfung)	m	12	8	-	-	-	1	2	-	-	-	-	-	1	-		
	w	1	-	-	-	-	-	-	1	-	-	-	-	-	-		
	i	13	8	-	-	-	1	2	1	-	-	-	-	1	-		
Master an FH (Abschlussprüfung vorausgesetzt)	m	69	59	8	1	-	-	-	1	-	-	-	-	-	-		
	w	12	9	1	-	-	-	-	1	-	-	-	-	1	-		
	i	81	68	9	1	-	-	-	2	-	-	-	-	1	-		
Prüfungsgruppe zusammen	m	131	115	10	1	-	1	2	1	-	-	-	-	1	-		
	w	33	27	1	1	-	1	-	2	-	-	-	-	1	-		
	i	164	142	11	2	-	2	2	3	-	-	-	-	2	-		
Sonstiger Abschluss																	
Abschlusszeugnis/ Zertifikat	m	39	35	4	-	-	-	-	-	-	-	-	-	-	-		
	w	13	11	2	-	-	-	-	-	-	-	-	-	-	-		
	i	52	46	6	-	-	-	-	-	-	-	-	-	-	-		
Prüfungsgruppe zusammen	m	39	35	4	-	-	-	-	-	-	-	-	-	-	-		
	w	13	11	2	-	-	-	-	-	-	-	-	-	-	-		
	i	52	46	6	-	-	-	-	-	-	-	-	-	-	-		
Studienbereich zusammen	m	10 256	483	255	1 308	1 736	1 605	1 190	851	554	353	268	214	894	545		
	w	1 626	92	40	256	297	291	220	135	67	39	26	23	81	59		
	i	11 882	575	295	1 564	2 033	1 896	1 410	986	621	392	294	237	975	604		
Elektrotechnik (STB)																	
Diplom (U) und entsprechende Ab- schlussprüfungen																	
Diplom (U)	m	1 575	28	15	66	56	187	288	253	157	105	97	63	260	-		
	w	102	3	-	3	2	17	24	21	9	7	4	3	9	-		
	i	1 677	31	15	69	58	204	312	274	166	112	101	66	269	-		
Diplom I (U-GH)	m	167	1	4	8	17	12	12	9	18	3	11	11	61	-		
	w	8	2	-	1	-	1	1	1	-	1	1	-	-	-		
	i	175	3	4	9	17	13	13	10	18	4	12	11	61	-		
Diplom (U) - Lehrer	m	7	-	-	2	-	1	2	1	1	-	-	-	-	-		
	w	1	-	-	-	1	-	-	-	-	-	-	-	-	-		
	i	8	-	-	2	1	1	2	1	1	-	-	-	-	-		
Prüfungsgruppe zusammen	m	1 749	29	19	76	73	200	302	263	176	108	108	74	321	-		
	w	111	5	-	4	3	18	25	22	9	8	5	3	9	-		
	i	1 860	34	19	80	76	218	327	285	185	116	113	77	330	-		
Promotionen																	
Promotion (Ab- schlussprüfung vorausgesetzt)	m	542	71	8	21	20	49	25	39	17	11	1	4	11	265		
	w	40	8	1	5	-	5	1	2	2	2	2	-	2	10		
	i	582	79	9	26	20	54	26	41	19	13	3	4	13	275		
Prüfungsgruppe zusammen	m	542	71	8	21	20	49	25	39	17	11	1	4	11	265		
	w	40	8	1	5	-	5	1	2	2	2	2	-	2	10		
	i	582	79	9	26	20	54	26	41	19	13	3	4	13	275		
Staatliche Lehramts- prüfungen (LA) Grund- und Hauptschulen																	
LA Grund- und Hauptschulen	m	1	-	-	-	-	-	-	-	-	-	-	-	-	1		
	w	4	-	-	-	-	-	-	-	-	-	-	-	-	4		
	i	5	-	-	-	-	-	-	-	-	-	-	-	-	5		
Prüfungsgruppe zusammen	m	1	-	-	-	-	-	-	-	-	-	-	-	-	1		
	w	4	-	-	-	-	-	-	-	-	-	-	-	-	4		
	i	5	-	-	-	-	-	-	-	-	-	-	-	-	5		

Prüfungsjahr 2002

3 Bestandene Prüfungen nach Fächergruppen, Studienbereichen, Prüfungsgruppen,  
Art der Prüfung und Fachsemestern

Fächergruppe Studienbereich Prüfung	Ge- schl	Bestan- dene Prüfungen insgesamt	Davon Abschluss im ... Fachsemester													17. oder höher	ohne An- gabe
			6. oder nied- riger	7.	8.	9.	10.	11	12.	13.	14.	15.	16.				
LA Berufliche Schulen/ Sekundarstufe II, berufliche Schulen																	
LA Berufliche Schulen	m	48	1	11	-	4	12	6	1	1	3	3	-	6	-		
	w	8	-	1	-	6	-	-	-	1	-	-	-	-	-		
	i	56	1	12	-	10	12	6	1	2	3	3	-	6	-		
LA Oberstufe/ Sekundarstufe II, berufliche Schulen	m	6	-	-	-	1	-	1	-	-	1	2	-	1	-		
	w	1	-	-	-	-	-	-	-	-	-	-	-	1	-		
	i	7	-	-	-	1	-	1	-	-	1	2	-	2	-		
Prüfungsgruppe zusammen	m	54	1	11	-	5	12	7	1	1	4	5	-	7	-		
	w	9	-	1	-	6	-	-	-	1	-	-	-	1	-		
	i	63	1	12	-	11	12	7	1	2	4	5	-	8	-		
Fachhochschulabschluss																	
Diplom (FH)	m	3 828	36	137	807	875	662	408	256	152	102	87	58	248	-		
	w	112	2	4	20	14	29	14	10	6	2	3	2	6	-		
	i	3 940	38	141	827	889	691	422	266	158	104	90	60	254	-		
Sonstiger FH-Abschluss	m	13	-	-	5	4	4	-	-	-	-	-	-	-	-		
	w	1	-	-	1	-	-	-	-	-	-	-	-	-	-		
	i	14	-	-	6	4	4	-	-	-	-	-	-	-	-		
Prüfungsgruppe zusammen	m	3 841	36	137	812	879	666	408	256	152	102	87	58	248	-		
	w	113	2	4	21	14	29	14	10	6	2	3	2	6	-		
	i	3 954	38	141	833	893	695	422	266	158	104	90	60	254	-		
Bachelorabschluss																	
Bachelor an U	m	4	3	-	-	-	-	-	-	-	-	-	-	1	-		
	w	1	1	-	-	-	-	-	-	-	-	-	-	-	-		
	i	5	4	-	-	-	-	-	-	-	-	-	-	1	-		
Bachelor an FH	m	19	19	-	-	-	-	-	-	-	-	-	-	-	-		
	w	5	5	-	-	-	-	-	-	-	-	-	-	-	-		
	i	24	24	-	-	-	-	-	-	-	-	-	-	-	-		
Prüfungsgruppe zusammen	m	23	22	-	-	-	-	-	-	-	-	-	-	1	-		
	w	6	6	-	-	-	-	-	-	-	-	-	-	-	-		
	i	29	28	-	-	-	-	-	-	-	-	-	-	1	-		
Masterabschluss																	
Master an FH (ohne vorausgesetzte Abschlussprüfung)	m	3	1	-	-	-	-	2	-	-	-	-	-	-	-		
	w	10	-	-	4	-	5	1	-	-	-	-	-	-	-		
	i	13	1	-	4	-	5	3	-	-	-	-	-	-	-		
Master an U (Abschlussprüfung vorausgesetzt)	m	105	62	1	6	7	11	10	7	1	-	-	-	-	-		
	w	29	20	1	1	2	2	2	1	-	-	-	-	-	-		
	i	134	82	2	7	9	13	12	8	1	-	-	-	-	-		
Master an FH (Abschlussprüfung vorausgesetzt)	m	129	126	2	1	-	-	-	-	-	-	-	-	-	-		
	w	17	17	-	-	-	-	-	-	-	-	-	-	-	-		
	i	146	143	2	1	-	-	-	-	-	-	-	-	-	-		
Prüfungsgruppe zusammen	m	237	189	3	7	7	11	12	7	1	-	-	-	-	-		
	w	56	37	1	5	2	7	3	1	-	-	-	-	-	-		
	i	293	226	4	12	9	18	15	8	1	-	-	-	-	-		
Studienbereich zusammen	m	6 447	348	178	916	984	938	754	566	347	225	201	136	588	266		
	w	339	58	7	35	25	59	43	35	18	12	10	5	18	14		
	i	6 786	406	185	951	1 009	997	797	601	365	237	211	141	606	280		
Verkehrstechnik, Nautik (STB)																	
Diplom (U) und entsprechende Ab- schlussprüfungen																	
Diplom (U)	m	225	-	37	14	9	20	22	43	28	13	8	10	21	-		
	w	17	-	-	-	-	2	5	4	2	-	2	1	1	-		
	i	242	-	37	14	9	22	27	47	30	13	10	11	22	-		



# Prüfungsjahr 2002

## 3 Bestandene Prüfungen nach Fächergruppen, Studienbereichen, Prüfungsgruppen, Art der Prüfung und Fachsemestern

Fächergruppe Studienbereich Prüfung	Ge- schl.	Bestan- dene Prüfungen insgesamt	Davon Abschluss-im ... Fachsemester													17. oder höher	ohne An- gabe
			6. oder nied- riger	7.	8.	9.	10.	11.	12.	13.	14.	15.	16.				
Diplom I (U-GH)	m	7	-	-	-	-	-	-	-	3	-	-	-	4	-		
	w	-	-	-	-	-	-	-	-	-	-	-	-	-	-		
	i	7	-	-	-	-	-	-	-	3	-	-	-	4	-		
Prüfungsgruppe zusammen	m	232	-	37	14	9	20	22	43	31	13	8	10	25	-		
	w	17	-	-	-	-	2	5	4	2	-	2	1	1	-		
	i	249	-	37	14	9	22	27	47	33	13	10	11	26	-		
Promotionen																	
Promotion (Ab- schlussprüfung vorausgesetzt)	m	48	11	-	-	3	2	-	5	4	1	1	-	-	21		
	w	1	1	-	-	-	-	-	-	-	-	-	-	-	-		
	i	49	12	-	-	3	2	-	5	4	1	1	-	-	21		
Prüfungsgruppe zusammen	m	48	11	-	-	3	2	-	5	4	1	1	-	-	21		
	w	1	1	-	-	-	-	-	-	-	-	-	-	-	-		
	i	49	12	-	-	3	2	-	5	4	1	1	-	-	21		
LA Berufliche Schulen/ Sekundarstufe II, berufliche Schulen																	
LA Oberstufe/ Sekundarstufe II, berufliche Schulen	m	1	-	-	-	-	-	-	-	-	1	-	-	-	-		
	w	-	-	-	-	-	-	-	-	-	-	-	-	-	-		
	i	1	-	-	-	-	-	-	-	-	1	-	-	-	-		
Prüfungsgruppe zusammen	m	1	-	-	-	-	-	-	-	-	1	-	-	-	-		
	w	-	-	-	-	-	-	-	-	-	-	-	-	-	-		
	i	1	-	-	-	-	-	-	-	-	1	-	-	-	-		
Fachhochschulabschluss																	
Diplom (FH)	m	863	8	41	197	217	164	81	61	32	14	21	8	19	-		
	w	53	1	1	11	23	6	3	2	2	-	2	-	2	-		
	i	916	9	42	208	240	170	84	63	34	14	23	8	21	-		
Prüfungsgruppe zusammen	m	863	8	41	197	217	164	81	61	32	14	21	8	19	-		
	w	53	1	1	11	23	6	3	2	2	-	2	-	2	-		
	i	916	9	42	208	240	170	84	63	34	14	23	8	21	-		
Masterabschluss																	
Master an FH (Abschlussprüfung vorausgesetzt)	m	22	21	-	1	-	-	-	-	-	-	-	-	-	-		
	w	4	4	-	-	-	-	-	-	-	-	-	-	-	-		
	i	26	25	-	1	-	-	-	-	-	-	-	-	-	-		
Prüfungsgruppe zusammen	m	22	21	-	1	-	-	-	-	-	-	-	-	-	-		
	w	4	4	-	-	-	-	-	-	-	-	-	-	-	-		
	i	26	25	-	1	-	-	-	-	-	-	-	-	-	-		
Studienbereich zusammen	m	1 166	40	78	212	229	186	103	109	67	29	30	18	44	21		
	w	75	6	1	11	23	8	8	6	4	-	4	1	3	-		
	i	1 241	46	79	223	252	194	111	115	71	29	34	19	47	21		
Architektur, Innenarchitektur (STB)																	
Diplom (U) und entsprechende Ab- schlussprüfungen																	
Diplom (U)	m	1 245	7	2	9	23	93	166	206	209	153	119	66	192	-		
	w	1 148	7	4	6	43	98	199	236	206	128	79	42	100	-		
	i	2 393	14	6	15	66	191	365	442	415	281	198	108	292	-		
Diplom I (U-GH)	m	51	1	1	8	4	6	9	7	1	6	2	3	3	-		
	w	85	-	1	7	10	31	13	12	5	3	2	-	1	-		
	i	136	1	2	15	14	37	22	19	6	9	4	3	4	-		
Prüfungsgruppe zusammen	m	1 296	8	3	17	27	99	175	213	210	159	121	69	195	-		
	w	1 233	7	5	13	53	129	212	248	211	131	81	42	101	-		
	i	2 529	15	8	30	80	228	387	461	421	290	202	111	296	-		

# Prüfungsjahr 2002

## 3 Bestandene Prüfungen nach Fächergruppen, Studienbereichen, Prüfungsgruppen, Art der Prüfung und Fachsemestern

Fächergruppe Studienbereich Prüfung	Ge- schl	Bestan- dene Prüfungen insgesamt	Davon Abschluss im ... Fachsemester													ohne An- gabe
			6. oder nied- riger	7.	8.	9.	10.	11.	12.	13.	14.	15.	16.	17. oder höher		
Promotionen																
Promotion (Ab- schlussprüfung vorausgesetzt)	m	41	5	-	2	-	1	1	3	-	1	-	-	2	26	
	w	12	3	-	-	-	-	-	1	1	-	-	-	1	6	
	i	53	8	-	2	-	1	1	4	1	1	-	-	3	32	
Prüfungsgruppe zusammen	m	41	5	-	2	-	1	1	3	-	1	-	-	2	26	
	w	12	3	-	-	-	-	-	1	1	-	-	-	1	6	
	i	53	8	-	2	-	1	1	4	1	1	-	-	3	32	
LA Berufliche Schulen/ Sekundarstufe II, berufliche Schulen																
LA Berufliche Schulen	m	15	8	1	-	1	-	1	1	1	-	-	-	2	-	
	w	3	1	-	-	-	-	1	-	1	-	-	-	-	-	
	i	18	9	1	-	1	-	2	1	2	-	-	-	2	-	
LA Oberstufe/ Sekundarstufe II, berufliche Schulen	m	1	-	1	-	-	-	-	-	-	-	-	-	-	-	
	w	2	-	-	-	-	2	-	-	-	-	-	-	-	-	
	i	3	-	1	-	-	2	-	-	-	-	-	-	-	-	
Prüfungsgruppe zusammen	m	16	8	2	-	1	-	1	1	1	-	-	-	2	-	
	w	5	1	-	-	-	2	1	-	1	-	-	-	-	-	
	i	21	9	2	-	1	2	2	1	2	-	-	-	2	-	
Künstlerischer Abschluss																
Diplom (KH)	m	65	26	2	2	6	6	3	7	1	6	-	4	2	-	
	w	65	20	4	8	6	6	6	6	3	5	-	-	1	-	
	i	130	46	6	10	12	12	9	13	4	11	-	4	3	-	
Prüfungsgruppe zusammen	m	65	26	2	2	6	6	3	7	1	6	-	4	2	-	
	w	65	20	4	8	6	6	6	6	3	5	-	-	1	-	
	i	130	46	6	10	12	12	9	13	4	11	-	4	3	-	
Fachhochschulabschluss																
Diplom (FH)	m	1 971	8	24	200	347	393	240	194	149	102	69	58	187	-	
	w	2 200	11	24	234	362	486	302	240	132	112	73	58	166	-	
	i	4 171	19	48	434	709	879	542	434	281	214	142	116	353	-	
Sonstiger FH-Abschluss	m	3	2	-	-	-	-	-	-	-	-	-	-	1	-	
	w	10	10	-	-	-	-	-	-	-	-	-	-	-	-	
	i	13	12	-	-	-	-	-	-	-	-	-	-	1	-	
Prüfungsgruppe zusammen	m	1 974	10	24	200	347	393	240	194	149	102	69	58	188	-	
	w	2 210	21	24	234	362	486	302	240	132	112	73	58	166	-	
	i	4 184	31	48	434	709	879	542	434	281	214	142	116	354	-	
Masterabschluss																
Master an KH (Abschlussprüfung vorausgesetzt)	m	-	-	-	-	-	-	-	-	-	-	-	-	-	-	
	w	4	4	-	-	-	-	-	-	-	-	-	-	-	-	
	i	4	4	-	-	-	-	-	-	-	-	-	-	-	-	
Master an FH (Abschlussprüfung vorausgesetzt)	m	14	14	-	-	-	-	-	-	-	-	-	-	-	-	
	w	9	9	-	-	-	-	-	-	-	-	-	-	-	-	
	i	23	23	-	-	-	-	-	-	-	-	-	-	-	-	
Prüfungsgruppe zusammen	m	14	14	-	-	-	-	-	-	-	-	-	-	-	-	
	w	13	13	-	-	-	-	-	-	-	-	-	-	-	-	
	i	27	27	-	-	-	-	-	-	-	-	-	-	-	-	
Sonstiger Abschluss																
Abschlusszeugnis/ Zertifikat	m	8	7	-	-	-	1	-	-	-	-	-	-	-	-	
	w	20	19	-	1	-	-	-	-	-	-	-	-	-	-	
	i	28	26	-	1	-	1	-	-	-	-	-	-	-	-	
Prüfungsgruppe zusammen	m	8	7	-	-	-	1	-	-	-	-	-	-	-	-	
	w	20	19	-	1	-	-	-	-	-	-	-	-	-	-	
	i	28	26	-	1	-	1	-	-	-	-	-	-	-	-	

# Prüfungsjahr 2002

## 3 Bestandene Prüfungen nach Fächergruppen, Studienbereichen, Prüfungsgruppen, Art der Prüfung und Fachsemestern

Fächergruppe Studienbereich Prüfung	Ge- schl.	Bestan- dene Prüfungen insgesamt	Davon Abschluss im ... Fachsemester												
			6. oder nied- riger	7.	8.	9.	10.	11.	12.	13.	14.	15.	16.	17. oder höher	ohne An- gabe
Studienbereich zusammen	m	3 414	78	31	221	381	500	420	418	361	268	190	131	389	26
	w	3 558	84	33	256	421	623	521	495	348	248	154	100	269	6
	i	6 972	162	64	477	802	1 123	941	913	709	516	344	231	658	32
Raumplanung (STB)															
Diplom (U) und entsprechende Ab- schlussprüfungen															
Diplom (U)	m	253	5	5	11	3	23	48	64	37	23	7	6	21	-
	w	205	10	2	3	7	13	48	47	30	12	14	3	16	-
	i	458	15	7	14	10	36	96	111	67	35	21	9	37	-
Diplom I (U-GH)	m	12	-	-	1	3	2	4	1	-	1	-	-	-	-
	w	7	-	-	-	1	6	-	-	-	-	-	-	-	-
	i	19	-	-	1	4	8	4	1	-	1	-	-	-	-
Prüfungsgruppe zusammen	m	265	5	5	12	6	25	52	65	37	24	7	6	21	-
	w	212	10	2	3	8	19	48	47	30	12	14	3	16	-
	i	477	15	7	15	14	44	100	112	67	36	21	9	37	-
Promotionen															
Promotion (Ab- schlussprüfung vorausgesetzt)	m	31	5	-	-	-	-	-	-	1	-	-	-	-	25
	w	13	2	-	-	-	-	-	-	1	-	-	-	-	10
	i	44	7	-	-	-	-	-	-	2	-	-	-	-	35
Prüfungsgruppe zusammen	m	31	5	-	-	-	-	-	-	1	-	-	-	-	25
	w	13	2	-	-	-	-	-	-	1	-	-	-	-	10
	i	44	7	-	-	-	-	-	-	2	-	-	-	-	35
Fachhochschulabschluss															
Diplom (FH)	m	82	-	-	7	32	20	11	9	1	-	2	-	-	-
	w	63	-	1	12	22	20	3	4	-	1	-	-	-	-
	i	145	-	1	19	54	40	14	13	1	1	2	-	-	-
Sonstiger FH-Abschluss	m	-	-	-	-	-	-	-	-	-	-	-	-	-	-
	w	1	1	-	-	-	-	-	-	-	-	-	-	-	-
	i	1	1	-	-	-	-	-	-	-	-	-	-	-	-
Prüfungsgruppe zusammen	m	82	-	-	7	32	20	11	9	1	-	2	-	-	-
	w	64	1	1	12	22	20	3	4	-	1	-	-	-	-
	i	146	1	1	19	54	40	14	13	1	1	2	-	-	-
Bachelorabschluss															
Bachelor an U	m	13	4	7	2	-	-	-	-	-	-	-	-	-	-
	w	8	3	5	-	-	-	-	-	-	-	-	-	-	-
	i	21	7	12	2	-	-	-	-	-	-	-	-	-	-
Prüfungsgruppe zusammen	m	13	4	7	2	-	-	-	-	-	-	-	-	-	-
	w	8	3	5	-	-	-	-	-	-	-	-	-	-	-
	i	21	7	12	2	-	-	-	-	-	-	-	-	-	-
Masterabschluss															
Master an U (Abschlussprüfung vorausgesetzt)	m	16	16	-	-	-	-	-	-	-	-	-	-	-	-
	w	8	8	-	-	-	-	-	-	-	-	-	-	-	-
	i	24	24	-	-	-	-	-	-	-	-	-	-	-	-
Prüfungsgruppe zusammen	m	16	16	-	-	-	-	-	-	-	-	-	-	-	-
	w	8	8	-	-	-	-	-	-	-	-	-	-	-	-
	i	24	24	-	-	-	-	-	-	-	-	-	-	-	-
Studienbereich zusammen	m	407	30	12	21	38	45	63	74	39	24	9	6	21	25
	w	305	24	8	15	30	39	51	51	31	13	14	3	16	10
	i	712	54	20	36	68	84	114	125	70	37	23	9	37	35

# Prüfungsjahr 2002

## 3 Bestandene Prüfungen nach Fächergruppen, Studienbereichen, Prüfungsgruppen, Art der Prüfung und Fachsemestern

Fächergruppe Studienbereich Prüfung	Ge- schl	Bestan- dene Prüfungen insgesamt	Davon Abschluss im ... Fachsemester													17. oder höher	ohne An- gabe
			6. oder nied- riger	7.	8.	9.	10.	11.	12.	13.	14.	15.	16.				
Bauingenieurwesen (STB)																	
Diplom (U) und entsprechende Ab- schlussprüfungen																	
Magister	m	3	2	-	-	-	-	-	-	-	-	-	-	-	-	1	
	w	2	2	-	-	-	-	-	-	-	-	-	-	-	-	-	
	i	5	4	-	-	-	-	-	-	-	-	-	-	-	-	1	
Diplom (U)	m	1 759	7	21	24	40	127	263	277	258	191	156	104	291	-	-	
	w	451	-	-	2	3	41	80	111	76	54	26	17	41	-	-	
	i	2 210	7	21	26	43	168	343	388	334	245	182	121	332	-	-	
Diplom I (U-GH)	m	115	-	-	1	7	5	2	5	10	20	11	12	42	-	-	
	w	31	-	-	-	3	2	2	3	4	2	5	1	9	-	-	
	i	146	-	-	1	10	7	4	8	14	22	16	13	51	-	-	
Diplom (U) - Lehrer	m	11	-	4	-	3	2	1	1	-	-	-	-	-	-	-	
	w	4	1	-	-	1	1	-	-	1	-	-	-	-	-	-	
	i	15	1	4	-	4	3	1	1	1	-	-	-	-	-	-	
Prüfungsgruppe zusammen	m	1 888	9	25	25	50	134	266	283	268	211	167	116	333	1	-	
	w	488	3	-	2	7	44	82	114	81	56	31	18	50	-	-	
	i	2 376	12	25	27	57	178	348	397	349	267	198	134	383	1	-	
Promotionen																	
Promotion (Ab- schlussprüfung vorausgesetzt)	m	253	11	1	8	3	15	3	16	15	8	2	2	1	168	-	
	w	43	1	1	-	-	-	1	1	2	2	-	1	-	34	-	
	i	296	12	2	8	3	15	4	17	17	10	2	3	1	202	-	
Prüfungsgruppe zusammen	m	253	11	1	8	3	15	3	16	15	8	2	2	1	168	-	
	w	43	1	1	-	-	-	1	1	2	2	-	1	-	34	-	
	i	296	12	2	8	3	15	4	17	17	10	2	3	1	202	-	
LA Berufliche Schulen/ Sekundarstufe II, berufliche Schulen																	
LA Berufliche Schulen	m	54	-	1	1	15	9	11	4	7	3	2	-	1	-	-	
	w	27	-	1	1	8	7	4	2	2	1	-	1	-	-	-	
	i	81	-	2	2	23	16	15	6	9	4	2	1	1	-	-	
LA Oberstufe/ Sekundarstufe II, berufliche Schulen	m	7	-	1	-	-	-	-	-	2	1	1	1	1	-	-	
	w	2	-	-	-	-	-	1	-	-	-	1	-	-	-	-	
	i	9	-	1	-	-	-	1	-	2	1	2	1	1	-	-	
Prüfungsgruppe zusammen	m	61	-	2	1	15	9	11	4	9	4	3	1	2	-	-	
	w	29	-	1	1	8	7	5	2	2	1	1	1	-	-	-	
	i	90	-	3	2	23	16	16	6	11	5	4	2	2	-	-	
Fachhochschulabschluss																	
Diplom (FH)	m	3 189	64	79	634	766	579	364	231	140	105	79	45	103	-	-	
	w	733	13	24	160	192	129	72	56	31	14	11	9	22	-	-	
	i	3 922	77	103	794	958	708	436	287	171	119	90	54	125	-	-	
Sonstiger FH-Abschluss	m	5	-	-	1	3	-	1	-	-	-	-	-	-	-	-	
	w	2	-	-	-	1	1	-	-	-	-	-	-	-	-	-	
	i	7	-	-	1	4	1	1	-	-	-	-	-	-	-	-	
Prüfungsgruppe zusammen	m	3 194	64	79	635	769	579	365	231	140	105	79	45	103	-	-	
	w	735	13	24	160	193	130	72	56	31	14	11	9	22	-	-	
	i	3 929	77	103	795	962	709	437	287	171	119	90	54	125	-	-	
Bachelorabschluss																	
Bachelor an U	m	1	-	-	1	-	-	-	-	-	-	-	-	-	-	-	
	w	-	-	-	-	-	-	-	-	-	-	-	-	-	-	-	
	i	1	-	-	1	-	-	-	-	-	-	-	-	-	-	-	
Prüfungsgruppe zusammen	m	1	-	-	1	-	-	-	-	-	-	-	-	-	-	-	
	w	-	-	-	-	-	-	-	-	-	-	-	-	-	-	-	
	i	1	-	-	1	-	-	-	-	-	-	-	-	-	-	-	

# Prüfungsjahr 2002

## 3 Bestandene Prüfungen nach Fächergruppen, Studienbereichen, Prüfungsgruppen, Art der Prüfung und Fachsemestern

Fächergruppe Studienbereich Prüfung	Ge- schl	Bestan- dene Prüfungen insgesamt	Davon Abschluss im ... Fachsemester													17. oder höher	ohne An- gabe
			6 oder nied- riger	7.	8.	9.	10.	11.	12.	13.	14.	15.	16				
Masterabschluss																	
Master an FH (ohne vorausgesetzte Abschlussprüfung)	m	1	1	-	-	-	-	-	-	-	-	-	-	-	-	-	
	w	-	-	-	-	-	-	-	-	-	-	-	-	-	-	-	
	i	1	1	-	-	-	-	-	-	-	-	-	-	-	-	-	
Master an U (Abschlussprüfung vorausgesetzt)	m	21	19	2	-	-	-	-	-	-	-	-	-	-	-	-	
	w	15	15	-	-	-	-	-	-	-	-	-	-	-	-	-	
	i	36	34	2	-	-	-	-	-	-	-	-	-	-	-	-	
Master an FH (Abschlussprüfung vorausgesetzt)	m	22	21	1	-	-	-	-	-	-	-	-	-	-	-	-	
	w	2	2	-	-	-	-	-	-	-	-	-	-	-	-	-	
	i	24	23	1	-	-	-	-	-	-	-	-	-	-	-	-	
Prüfungsgruppe zusammen	m	44	41	3	-	-	-	-	-	-	-	-	-	-	-	-	
	w	17	17	-	-	-	-	-	-	-	-	-	-	-	-	-	
	i	61	58	3	-	-	-	-	-	-	-	-	-	-	-	-	
Sonstiger Abschluss																	
Abschlusszeugnis/ Zertifikat	m	5	5	-	-	-	-	-	-	-	-	-	-	-	-	-	
	w	2	2	-	-	-	-	-	-	-	-	-	-	-	-	-	
	i	7	7	-	-	-	-	-	-	-	-	-	-	-	-	-	
Prüfungsgruppe zusammen	m	5	5	-	-	-	-	-	-	-	-	-	-	-	-	-	
	w	2	2	-	-	-	-	-	-	-	-	-	-	-	-	-	
	i	7	7	-	-	-	-	-	-	-	-	-	-	-	-	-	
Studienbereich zusammen	m	5 446	130	110	670	837	737	645	534	432	328	251	164	439	169		
	w	1 314	36	26	163	208	181	160	173	116	73	43	29	72	34		
	i	6 760	166	136	833	1 045	918	805	707	548	401	294	193	511	203		
Vermessungswesen (STB)																	
Diplom (U) und entsprechende Ab- schlussprüfungen																	
Diplom (U)	m	176	-	21	2	9	29	43	31	14	10	7	2	8	-		
	w	79	-	1	-	2	16	17	12	18	4	5	3	1	-		
	i	255	-	22	2	11	45	60	43	32	14	12	5	9	-		
Prüfungsgruppe zusammen	m	176	-	21	2	9	29	43	31	14	10	7	2	8	-		
	w	79	-	1	-	2	16	17	12	18	4	5	3	1	-		
	i	255	-	22	2	11	45	60	43	32	14	12	5	9	-		
Promotionen																	
Promotion (Ab- schlussprüfung vorausgesetzt)	m	18	3	-	-	1	-	-	-	1	-	-	1	3	9		
	w	2	-	-	-	-	-	-	-	-	-	-	-	-	2		
	i	20	3	-	-	1	-	-	-	1	-	-	1	3	11		
Prüfungsgruppe zusammen	m	18	3	-	-	1	-	-	-	1	-	-	1	3	9		
	w	2	-	-	-	-	-	-	-	-	-	-	-	-	2		
	i	20	3	-	-	1	-	-	-	1	-	-	1	3	11		
Fachhochschulabschluss																	
Diplom (FH)	m	426	6	29	169	86	62	19	23	12	3	6	2	9	-		
	w	195	-	11	94	29	27	19	9	4	-	1	1	-	-		
	i	621	6	40	263	115	89	38	32	16	3	7	3	9	-		
Staatliche Laufbahn- prüfung (VerwFH)	m	1	-	-	-	-	-	-	-	-	-	-	-	-	1		
	w	5	-	-	-	-	-	-	-	-	-	-	-	-	5		
	i	6	-	-	-	-	-	-	-	-	-	-	-	-	6		
Prüfungsgruppe zusammen	m	427	6	29	169	86	62	19	23	12	3	6	2	9	1		
	w	200	-	11	94	29	27	19	9	4	-	1	1	-	5		
	i	627	6	40	263	115	89	38	32	16	3	7	3	9	6		
Masterabschluss																	
Master an FH (Abschlussprüfung vorausgesetzt)	m	10	10	-	-	-	-	-	-	-	-	-	-	-	-	-	
	w	5	5	-	-	-	-	-	-	-	-	-	-	-	-	-	
	i	15	15	-	-	-	-	-	-	-	-	-	-	-	-	-	

# Prüfungsjahr 2002

## 3 Bestandene Prüfungen nach Fächergruppen, Studienbereichen, Prüfungsgruppen, Art der Prüfung und Fachsemestern

Fächergruppe Studienbereich Prüfung	Ge- schl.	Bestan- dene Prüfungen insgesamt	Davon Abschluss im ... Fachsemester														17 oder höher	ohne An- gabe
			6. oder nied- riger	7.	8.	9.	10.	11.	12.	13.	14.	15.	16.					
Prüfungsgruppe zusammen	m	10	10	-	-	-	-	-	-	-	-	-	-	-	-	-		
	w	5	5	-	-	-	-	-	-	-	-	-	-	-	-	-		
	i	15	15	-	-	-	-	-	-	-	-	-	-	-	-	-		
Studienbereich zusammen	m	631	19	50	171	96	91	62	54	27	13	13	5	20	10			
	w	286	5	12	94	31	43	36	21	22	4	6	4	1	7			
	i	917	24	62	265	127	134	98	75	49	17	19	9	21	17			
Ingenieurwissen- schaften zusammen	m	28 469	1 254	730	3 584	4 417	4 192	3 325	2 664	1 861	1 265	971	693	2 445	1 068			
	w	7 678	348	131	848	1 069	1 268	1 054	929	615	394	260	166	465	131			
	i	36 147	1 602	861	4 432	5 486	5 460	4 379	3 593	2 476	1 659	1 231	859	2 910	1 199			
Kunst, Kunstwissenschaft																		
Kunst, Kunstwissen- schaft allgemein (STB)																		
Diplom (U) und entsprechende Ab- schlussprüfungen																		
Magister	m	129	2	3	3	6	9	12	10	19	19	11	5	30	-			
	w	579	3	5	14	15	46	65	89	101	60	51	36	94	-			
	i	708	5	8	17	21	55	77	99	120	79	62	41	124	-			
Staatsexamen/ 1 Staatsprüfung	m	-	-	-	-	-	-	-	-	-	-	-	-	-	-			
	w	5	-	-	-	-	-	-	3	1	1	-	-	-	-			
	i	5	-	-	-	-	-	-	3	1	1	-	-	-	-			
Diplom (U)	m	6	-	-	-	6	-	-	-	-	-	-	-	-	-			
	w	8	-	-	-	6	2	-	-	-	-	-	-	-	-			
	i	14	-	-	-	12	2	-	-	-	-	-	-	-	-			
Prüfungsgruppe zusammen	m	135	2	3	3	12	9	12	10	19	19	11	5	30	-			
	w	592	3	5	14	21	48	65	92	102	61	51	36	94	-			
	i	727	5	8	17	33	57	77	102	121	80	62	41	124	-			
Promotionen																		
Promotion (Ab- schlussprüfung vorausgesetzt)	m	48	16	4	4	3	1	1	1	1	1	-	-	7	9			
	w	96	32	1	5	9	2	1	3	-	3	-	1	23	16			
	i	144	48	5	9	12	3	2	4	1	4	-	1	30	25			
Promotion ohne vorausgesetzte Abschlussprüfung	m	6	-	-	-	-	-	-	-	-	-	-	-	6	-			
	w	10	-	-	1	-	-	-	-	-	-	-	1	8	-			
	i	16	-	-	1	-	-	-	-	-	-	-	1	14	-			
Prüfungsgruppe zusammen	m	54	16	4	4	3	1	1	1	1	1	-	-	13	9			
	w	106	32	1	6	9	2	1	3	-	3	-	2	31	16			
	i	160	48	5	10	12	3	2	4	1	4	-	2	44	25			
Staatliche Lehramts- prüfungen (LA) Grund- und Hauptschulen																		
LA Grund- und Hauptschulen	m	10	-	1	4	-	1	1	-	-	-	1	1	1	-			
	w	183	6	17	41	34	24	17	4	6	7	3	5	19	-			
	i	193	6	18	45	34	25	18	4	6	7	4	6	20	-			
LA Grundschulen	m	4	-	1	1	-	-	-	1	-	-	-	1	-	-			
	w	43	4	7	12	5	6	2	2	-	3	-	1	1	-			
	i	47	4	8	13	5	6	2	3	-	3	-	2	1	-			
LA Grundstufe/ Primarstufe	m	6	-	-	1	-	-	-	3	-	1	-	-	1	-			
	w	64	1	2	14	16	14	4	3	5	2	1	2	-	-			
	i	70	1	2	15	16	14	4	6	5	3	1	2	1	-			
Prüfungsgruppe zusammen	m	20	-	2	6	-	1	1	4	-	1	1	2	2	-			
	w	290	11	26	67	55	44	23	9	11	12	4	8	20	-			
	i	310	11	28	73	55	45	24	13	11	13	5	10	22	-			

# Prüfungsjahr 2002

## 3 Bestandene Prüfungen nach Fächergruppen, Studienbereichen, Prüfungsgruppen, Art der Prüfung und Fachsemestern

Fächergruppe Studienbereich Prüfung	Ge- schl	Bestan- dene Prüfungen insgesamt	Davon Abschluss im ... Fachsemester														17 oder höher	ohne An- gabe
			6. oder nied- riger	7.	8.	9.	10.	11.	12.	13.	14.	15.	16.					
Stufenübergreifendes LA Grundschulen/Sekundarstufe I/ Primarstufe																		
LA Sekundarstufe I/ Primarstufe	m	-	-	-	-	-	-	-	-	-	-	-	-	-	-	-		
	w	4	-	-	1	-	1	1	-	1	-	-	-	-	-	-		
	i	4	-	-	1	-	1	1	-	1	-	-	-	-	-	-		
Prüfungsgruppe zusammen	m	-	-	-	-	-	-	-	-	-	-	-	-	-	-	-		
	w	4	-	-	1	-	1	1	-	1	-	-	-	-	-	-		
	i	4	-	-	1	-	1	1	-	1	-	-	-	-	-	-		
LA Realschulen/ Sekundarstufe I																		
LA Realschulen	m	11	-	-	1	1	-	1	3	1	1	-	1	2	-	-		
	w	43	1	1	-	13	10	6	3	2	2	1	1	3	-	-		
	i	54	1	1	1	14	10	7	6	3	3	1	2	5	-	-		
LA Haupt- und Real- schulen/Unterstufe und Mittelstufe Gymnasien	m	5	2	-	-	-	1	-	-	-	1	-	-	1	-	-		
	w	13	6	-	-	1	-	1	3	-	-	-	-	2	-	-		
	i	18	8	-	-	1	1	1	3	-	1	-	-	3	-	-		
LA Mittelstufe/ Sekundarstufe I	m	4	2	-	-	-	-	-	1	-	-	-	-	1	-	-		
	w	30	4	1	3	4	5	3	2	1	1	3	-	3	-	-		
	i	34	6	1	3	4	5	3	3	1	1	3	-	4	-	-		
Prüfungsgruppe zusammen	m	20	4	-	1	1	1	1	4	1	2	-	1	4	-	-		
	w	86	11	2	3	18	15	10	8	3	3	4	1	8	-	-		
	i	106	15	2	4	19	16	11	12	4	5	4	2	12	-	-		
LA Gymnasien/ Sekundarstufe II, allgemeinbildende Schulen																		
LA Gymnasien	m	46	8	1	2	2	3	3	4	9	7	2	1	4	-	-		
	w	77	7	1	4	5	9	10	8	12	11	3	-	7	-	-		
	i	123	15	2	6	7	12	13	12	21	18	5	1	11	-	-		
LA Oberstufe/ Sekundarstufe II, allgemeinbildende Schulen	m	14	-	-	-	1	1	2	2	-	3	3	1	1	-	-		
	w	73	-	1	2	9	8	5	7	13	6	7	1	14	-	-		
	i	87	-	1	2	10	9	7	9	13	9	10	2	15	-	-		
Prüfungsgruppe zusammen	m	60	8	1	2	3	4	5	6	9	10	5	2	5	-	-		
	w	150	7	2	6	14	17	15	15	25	17	10	1	21	-	-		
	i	210	15	3	8	17	21	20	21	34	27	15	3	26	-	-		
LA Sonderschulen																		
LA Sonderschulen	m	2	-	-	-	1	-	-	-	1	-	-	-	-	-	-		
	w	32	1	1	3	2	7	4	4	4	2	1	1	2	-	-		
	i	34	1	1	3	3	7	4	4	5	2	1	1	2	-	-		
Prüfungsgruppe zusammen	m	2	-	-	-	1	-	-	-	1	-	-	-	-	-	-		
	w	32	1	1	3	2	7	4	4	4	2	1	1	2	-	-		
	i	34	1	1	3	3	7	4	4	5	2	1	1	2	-	-		
LA Berufliche Schulen/ Sekundarstufe II, berufliche Schulen																		
LA Berufliche Schulen	m	1	-	-	-	1	-	-	-	-	-	-	-	-	-	-		
	w	1	-	-	-	-	-	-	-	-	-	1	-	-	-	-		
	i	2	-	-	-	1	-	-	-	-	-	1	-	-	-	-		
LA Oberstufe/ Sekundarstufe II, berufliche Schulen	m	-	-	-	-	-	-	-	-	-	-	-	-	-	-	-		
	w	5	-	-	-	1	1	-	-	2	1	-	-	-	-	-		
	i	5	-	-	-	1	1	-	-	2	1	-	-	-	-	-		
Prüfungsgruppe zusammen	m	1	-	-	-	1	-	-	-	-	-	-	-	-	-	-		
	w	6	-	-	-	1	1	-	-	2	1	1	-	-	-	-		
	i	7	-	-	-	2	1	-	-	2	1	1	-	-	-	-		

# Prüfungsjahr 2002

## 3 Bestandene Prüfungen nach Fächergruppen, Studienbereichen, Prüfungsgruppen, Art der Prüfung und Fachsemestern

Fächergruppe Studienbereich Prüfung	Ge- schl	Bestan- dene Prüfungen insgesamt	Davon Abschluss im ... Fachsemester														17. oder hoher	ohne An- gabe
			6. oder nied- riger	7.	8.	9	10.	11.	12.	13.	14.	15.	16.					
Künstlerischer Abschluss																		
Diplom (KH)	m	4	1	2	1	-	-	-	-	-	-	-	-	-	-	-	-	
	w	28	9	5	7	-	6	-	1	-	-	-	-	-	-	-	-	
	i	32	10	7	8	-	6	-	1	-	-	-	-	-	-	-	-	
Meisterschüler	m	-	-	-	-	-	-	-	-	-	-	-	-	-	-	-	-	
	w	2	2	-	-	-	-	-	-	-	-	-	-	-	-	-	-	
	i	2	2	-	-	-	-	-	-	-	-	-	-	-	-	-	-	
Prüfungsgruppe zusammen	m	4	1	2	1	-	-	-	-	-	-	-	-	-	-	-	-	
	w	30	11	5	7	-	6	-	1	-	-	-	-	-	-	-	-	
	i	34	12	7	8	-	6	-	1	-	-	-	-	-	-	-	-	
Fachhochschulabschluss																		
Diplom (FH)	m	33	-	-	25	1	-	-	1	3	2	-	1	-	-	-	-	
	w	127	-	1	99	8	3	-	-	4	5	2	3	2	-	-	-	
	i	160	-	1	124	9	3	-	1	7	7	2	4	2	-	-	-	
Prüfungsgruppe zusammen	m	33	-	-	25	1	-	-	1	3	2	-	1	-	-	-	-	
	w	127	-	1	99	8	3	-	-	4	5	2	3	2	-	-	-	
	i	160	-	1	124	9	3	-	1	7	7	2	4	2	-	-	-	
Sonstiger Abschluss																		
Abschlusszeugnis/ Zertifikat	m	-	-	-	-	-	-	-	-	-	-	-	-	-	-	-	-	
	w	2	-	-	-	-	-	-	-	2	-	-	-	-	-	-	-	
	i	2	-	-	-	-	-	-	-	2	-	-	-	-	-	-	-	
Prüfungsgruppe zusammen	m	-	-	-	-	-	-	-	-	-	-	-	-	-	-	-	-	
	w	2	-	-	-	-	-	-	-	2	-	-	-	-	-	-	-	
	i	2	-	-	-	-	-	-	-	2	-	-	-	-	-	-	-	
Studienbereich zusammen	m	329	31	12	42	22	16	20	26	34	35	17	11	54	9	-	-	
	w	1 425	76	43	206	128	144	119	132	154	104	73	52	178	16	-	-	
	i	1 754	107	55	248	150	160	139	158	188	139	90	63	232	25	-	-	
Bildende Kunst (STB)																		
Diplom (U) und entsprechende Ab- schlussprüfungen																		
Diplom (U)	m	40	-	-	1	11	4	6	5	4	3	3	1	2	-	-	-	
	w	59	-	1	1	9	11	12	12	4	5	3	-	1	-	-	-	
	i	99	-	1	2	20	15	18	17	8	8	6	1	3	-	-	-	
Prüfungsgruppe zusammen	m	40	-	-	1	11	4	6	5	4	3	3	1	2	-	-	-	
	w	59	-	1	1	9	11	12	12	4	5	3	-	1	-	-	-	
	i	99	-	1	2	20	15	18	17	8	8	6	1	3	-	-	-	
LA Realschulen/ Sekundarstufe I																		
LA Realschulen	m	3	-	-	-	1	2	-	-	-	-	-	-	-	-	-	-	
	w	8	-	-	2	1	1	3	1	-	-	-	-	-	-	-	-	
	i	11	-	-	2	2	3	3	1	-	-	-	-	-	-	-	-	
Prüfungsgruppe zusammen	m	3	-	-	-	1	2	-	-	-	-	-	-	-	-	-	-	
	w	8	-	-	2	1	1	3	1	-	-	-	-	-	-	-	-	
	i	11	-	-	2	2	3	3	1	-	-	-	-	-	-	-	-	
LA Gymnasien/ Sekundarstufe II, allgemeinbildende Schulen																		
LA Gymnasien	m	6	-	-	-	-	-	-	2	1	-	1	2	-	-	-	-	
	w	12	-	-	-	1	3	3	-	1	2	1	-	1	-	-	-	
	i	18	-	-	-	1	3	3	2	2	2	2	2	1	-	-	-	
Prüfungsgruppe zusammen	m	6	-	-	-	-	-	-	2	1	-	1	2	-	-	-	-	
	w	12	-	-	-	1	3	3	-	1	2	1	-	1	-	-	-	
	i	18	-	-	-	1	3	3	2	2	2	2	2	1	-	-	-	



# Prüfungsjahr 2002

## 3 Bestandene Prüfungen nach Fächergruppen, Studienbereichen, Prüfungsgruppen, Art der Prüfung und Fachsemestern

Fächergruppe Studienbereich Prüfung	Ge- schl	Bestan- dene Prüfungen insgesamt	Davon Abschluss im ... Fachsemester													17. oder höher	ohne An- gabe
			6. oder nied- riger	7.	8.	9.	10.	11.	12.	13.	14.	15.	16.				
Künstlerischer Abschluss																	
Diplom (KH)	m	103	18	2	3	2	25	14	14	5	9	6	-	5	-		
	w	123	15	4	5	2	40	12	23	5	9	2	6	-	-		
	i	226	33	6	8	4	65	26	37	10	18	8	6	5	-		
Akademiebrief (KH)	m	37	-	-	2	-	1	7	3	6	4	4	2	8	-		
	w	44	-	-	1	-	6	3	7	5	5	7	5	5	-		
	i	81	-	-	3	-	7	10	10	11	9	11	7	13	-		
Meisterschüler	m	40	35	-	-	-	-	-	2	-	-	-	-	-	3		
	w	48	42	-	-	-	-	1	2	-	1	-	-	-	2		
	i	88	77	-	-	-	-	1	4	-	1	-	-	-	5		
Sonstiger künstlerischer Abschluss	m	38	9	-	11	3	6	1	1	3	2	-	1	1	-		
	w	42	7	1	8	5	7	6	3	3	2	-	-	-	-		
	i	80	16	1	19	8	13	7	4	6	4	-	1	1	-		
Prüfungsgruppe zusammen	m	218	62	2	16	5	32	22	20	14	15	10	3	14	3		
	w	257	64	5	14	7	53	22	35	13	17	9	11	5	2		
	i	475	126	7	30	12	85	44	55	27	32	19	14	19	5		
Fachhochschulabschluss																	
Diplom (FH)	m	30	-	2	3	3	6	4	1	3	2	1	1	4	-		
	w	49	-	2	4	3	11	9	7	6	4	-	2	1	-		
	i	79	-	4	7	6	17	13	8	9	6	1	3	5	-		
Prüfungsgruppe zusammen	m	30	-	2	3	3	6	4	1	3	2	1	1	4	-		
	w	49	-	2	4	3	11	9	7	6	4	-	2	1	-		
	i	79	-	4	7	6	17	13	8	9	6	1	3	5	-		
Bachelorabschluss																	
Bachelor an FH	m	-	-	-	-	-	-	-	-	-	-	-	-	-	-		
	w	1	-	1	-	-	-	-	-	-	-	-	-	-	-		
	i	1	-	1	-	-	-	-	-	-	-	-	-	-	-		
Prüfungsgruppe zusammen	m	-	-	-	-	-	-	-	-	-	-	-	-	-	-		
	w	1	-	1	-	-	-	-	-	-	-	-	-	-	-		
	i	1	-	1	-	-	-	-	-	-	-	-	-	-	-		
Studienbereich zusammen	m	297	62	4	20	20	44	32	28	22	20	15	7	20	3		
	w	386	64	9	21	21	79	49	55	24	28	13	13	8	2		
	i	683	126	13	41	41	123	81	83	46	48	28	20	28	5		
Gestaltung (STB)																	
Diplom (U) und entsprechende Ab- schlussprüfungen																	
Magister	m	1	-	-	-	-	-	-	-	-	-	-	-	1	-		
	w	6	-	-	1	2	-	1	-	2	-	-	-	-	-		
	i	7	-	-	1	2	-	1	-	2	-	-	-	1	-		
Diplom (U)	m	117	1	1	3	8	20	15	16	11	5	11	5	21	-		
	w	123	-	2	2	10	27	30	14	16	5	8	2	7	-		
	i	240	1	3	5	18	47	45	30	27	10	19	7	28	-		
Diplom I (U-GH)	m	12	-	-	6	2	1	-	-	1	1	-	1	-	-		
	w	5	-	-	3	-	2	-	-	-	-	-	-	-	-		
	i	17	-	-	9	2	3	-	-	1	1	-	1	-	-		
Prüfungsgruppe zusammen	m	130	1	1	9	10	21	15	16	12	6	11	6	22	-		
	w	134	-	2	6	12	29	31	14	18	5	8	2	7	-		
	i	264	1	3	15	22	50	46	30	30	11	19	8	29	-		
Promotionen																	
Promotion (Ab- schlussprüfung vorausgesetzt)	m	2	-	-	-	-	-	-	-	-	-	-	-	-	2		
	w	4	-	-	-	-	-	-	-	-	-	-	-	-	4		
	i	6	-	-	-	-	-	-	-	-	-	-	-	-	6		

# Prüfungsjahr 2002

## 3 Bestandene Prüfungen nach Fächergruppen, Studienbereichen, Prüfungsgruppen, Art der Prüfung und Fachsemestern

Fächergruppe Studienbereich Prüfung	Ge- schl.	Bestan- dene Prüfungen insgesamt	Davon Abschluss im ... Fachsemester													ohne An- gabe
			6. oder nied- riger	7.	8.	9.	10.	11.	12.	13.	14.	15.	16.	17. oder höher		
Prüfungsgruppe zusammen	m	2	-	-	-	-	-	-	-	-	-	-	-	-	2	
	w	4	-	-	-	-	-	-	-	-	-	-	-	-	4	
	i	6	-	-	-	-	-	-	-	-	-	-	-	-	6	
Staatliche Lehramts- prüfungen (LA) Grund- und Hauptschulen																
LA Grund- und Hauptschulen	m	-	-	-	-	-	-	-	-	-	-	-	-	-	-	
	w	13	1	-	5	1	-	1	-	-	1	-	-	-	4	
	i	13	1	-	5	1	-	1	-	-	1	-	-	-	4	
LA Grundschulen	m	-	-	-	-	-	-	-	-	-	-	-	-	-	-	
	w	2	-	-	-	-	1	-	-	-	-	-	1	-	-	
	i	2	-	-	-	-	1	-	-	-	-	-	1	-	-	
LA Grundstufe/ Primarstufe	m	1	-	1	-	-	-	-	-	-	-	-	-	-	-	
	w	47	3	5	10	14	4	4	1	2	2	-	2	-	-	
	i	48	3	6	10	14	4	4	1	2	2	-	2	-	-	
Prüfungsgruppe zusammen	m	1	-	1	-	-	-	-	-	-	-	-	-	-	-	
	w	62	4	5	15	15	5	5	1	2	3	-	3	-	4	
	i	63	4	6	15	15	5	5	1	2	3	-	3	-	4	
LA Realschulen/ Sekundarstufe I																
LA Realschulen	m	2	1	-	-	-	1	-	-	-	-	-	-	-	-	
	w	-	-	-	-	-	-	-	-	-	-	-	-	-	-	
	i	2	1	-	-	-	1	-	-	-	-	-	-	-	-	
LA Mittelstufe/ Sekundarstufe I	m	1	-	-	-	-	1	-	-	-	-	-	-	-	-	
	w	12	2	-	1	2	4	-	1	1	1	-	-	-	-	
	i	13	2	-	1	2	5	-	1	1	1	-	-	-	-	
Prüfungsgruppe zusammen	m	3	1	-	-	-	2	-	-	-	-	-	-	-	-	
	w	12	2	-	1	2	4	-	1	1	1	-	-	-	-	
	i	15	3	-	1	2	6	-	1	1	1	-	-	-	-	
LA Sonderschulen																
LA Sonderschulen	m	-	-	-	-	-	-	-	-	-	-	-	-	-	-	
	w	2	-	-	-	-	-	2	-	-	-	-	-	-	-	
	i	2	-	-	-	-	-	2	-	-	-	-	-	-	-	
Prüfungsgruppe zusammen	m	-	-	-	-	-	-	-	-	-	-	-	-	-	-	
	w	2	-	-	-	-	-	2	-	-	-	-	-	-	-	
	i	2	-	-	-	-	-	2	-	-	-	-	-	-	-	
LA Berufliche Schulen/ Sekundarstufe II, berufliche Schulen																
LA Oberstufe/ Sekundarstufe II, berufliche Schulen	m	9	1	-	-	-	1	3	-	2	-	-	-	2	-	
	w	20	-	-	1	-	5	3	3	3	2	2	-	1	-	
	i	29	1	-	1	-	6	6	3	5	2	2	-	3	-	
Prüfungsgruppe zusammen	m	9	1	-	-	-	1	3	-	2	-	-	-	2	-	
	w	20	-	-	1	-	5	3	3	3	2	2	-	1	-	
	i	29	1	-	1	-	6	6	3	5	2	2	-	3	-	
Künstlerischer Abschluss																
Diplom (KH)	m	147	25	4	3	5	21	16	18	19	8	9	3	16	-	
	w	201	8	7	4	10	42	40	31	23	14	5	4	13	-	
	i	348	33	11	7	15	63	56	49	42	22	14	7	29	-	
Meisterschüler	m	6	6	-	-	-	-	-	-	-	-	-	-	-	-	
	w	8	5	-	-	-	-	-	-	-	2	-	-	-	1	
	i	14	11	-	-	-	-	-	-	-	2	-	-	-	1	
Sonstiger künstlerischer Abschluss	m	18	3	-	-	1	7	1	2	-	1	-	2	1	-	
	w	28	6	-	-	3	6	2	7	-	1	-	-	3	-	
	i	46	9	-	-	4	13	3	9	-	2	-	2	4	-	

# Prüfungsjahr 2002

## 3 Bestandene Prüfungen nach Fächergruppen, Studienbereichen, Prüfungsgruppen, Art der Prüfung und Fachsemestern

Fächergruppe Studienbereich Prüfung	Ge- schl	Bestan- dene Prüfungen insgesamt	Davon Abschluss im ... Fachsemester													17. oder höher	ohne An- gabe
			6. oder nied- riger	7.	8.	9.	10.	11.	12.	13.	14.	15.	16.				
Prüfungsgruppe zusammen	m	171	34	4	3	6	28	17	20	19	9	9	5	17	-		
	w	237	19	7	4	13	48	42	38	23	17	5	4	16	1		
	i	408	53	11	7	19	76	59	58	42	26	14	9	33	1		
Fachhochschulabschluss																	
Diplom (FH)	m	713	18	7	133	111	155	78	56	46	34	22	12	41	-		
	w	1 245	33	14	265	247	231	133	124	68	43	13	19	55	-		
	i	1 958	51	21	398	358	386	211	180	114	77	35	31	96	-		
Sonstiger FH-Abschluss	m	4	4	-	-	-	-	-	-	-	-	-	-	-	-		
	w	1	1	-	-	-	-	-	-	-	-	-	-	-	-		
	i	5	5	-	-	-	-	-	-	-	-	-	-	-	-		
Prüfungsgruppe zusammen	m	717	22	7	133	111	155	78	56	46	34	22	12	41	-		
	w	1 246	34	14	265	247	231	133	124	68	43	13	19	55	-		
	i	1 963	56	21	398	358	386	211	180	114	77	35	31	96	-		
Studienbereich zusammen	m	1 033	59	13	145	127	207	113	92	79	49	42	23	82	2		
	w	1 717	59	28	292	289	322	216	181	115	71	28	28	79	9		
	i	2 750	118	41	437	416	529	329	273	194	120	70	51	161	11		
Darstellende Kunst, Film und Fernsehen, Theaterwissenschaft (STB)																	
Diplom (U) und entsprechende Ab- schlussprüfungen																	
Magister	m	104	-	-	-	1	9	15	16	14	9	13	6	21	-		
	w	227	1	1	4	12	29	37	27	20	28	21	11	36	-		
	i	331	1	1	4	13	38	52	43	34	37	34	17	57	-		
Diplom (U)	m	10	1	-	4	1	-	3	1	-	-	-	-	-	-		
	w	23	1	-	4	2	3	4	5	3	-	-	-	1	-		
	i	33	2	-	8	3	3	7	6	3	-	-	-	1	-		
Prüfungsgruppe zusammen	m	114	1	-	4	2	9	18	17	14	9	13	6	21	-		
	w	250	2	1	8	14	32	41	32	23	28	21	11	37	-		
	i	364	3	1	12	16	41	59	49	37	37	34	17	58	-		
Promotionen																	
Promotion (Ab- schlussprüfung vorausgesetzt)	m	8	2	-	-	-	-	-	-	-	-	-	1	4	1		
	w	8	3	-	1	1	1	-	-	-	1	-	-	-	1		
	i	16	5	-	1	1	1	-	-	-	1	-	1	4	2		
Promotion ohne vorausgesetzte Abschlussprüfung	m	2	-	-	-	-	-	1	-	-	-	-	-	1	-		
	w	1	-	-	-	-	-	-	-	-	-	-	-	1	-		
	i	3	-	-	-	-	-	1	-	-	-	-	-	2	-		
Prüfungsgruppe zusammen	m	10	2	-	-	-	-	1	-	-	-	-	1	5	1		
	w	9	3	-	1	1	1	-	-	-	1	-	-	1	1		
	i	19	5	-	1	1	1	1	-	-	1	-	1	6	2		
Künstlerischer Abschluss																	
Diplom (KH)	m	118	9	9	45	14	12	5	5	2	2	2	5	8	-		
	w	168	16	8	74	19	24	5	9	4	-	-	6	3	-		
	i	286	25	17	119	33	36	10	14	6	2	2	11	11	-		
Bühnen-/Kon- zert-/Opern- reifeprüfung	m	8	2	1	5	-	-	-	-	-	-	-	-	-	-		
	w	6	2	-	4	-	-	-	-	-	-	-	-	-	-		
	i	14	4	1	9	-	-	-	-	-	-	-	-	-	-		
Privatmusik- lehrerprüfung	m	1	-	-	-	-	1	-	-	-	-	-	-	-	-		
	w	2	-	-	-	-	1	-	1	-	-	-	-	-	-		
	i	3	-	-	-	-	2	-	1	-	-	-	-	-	-		
Solistenprüfung	m	1	1	-	-	-	-	-	-	-	-	-	-	-	-		
	w	1	1	-	-	-	-	-	-	-	-	-	-	-	-		
	i	2	2	-	-	-	-	-	-	-	-	-	-	-	-		

Prüfungsjahr 2002

3 Bestandene Prüfungen nach Fächergruppen, Studienbereichen, Prüfungsgruppen,  
Art der Prüfung und Fachsemestern

Fächergruppe Studienbereich Prüfung	Ge- schl.	Bestan- dene Prüfungen insgesamt	Davon Abschluss im ... Fachsemester													17. oder höher	ohne An- gabe
			6. oder nied- riger	7.	8.	9.	10.	11.	12.	13.	14.	15.	16.				
Meisterschüler	m	-	-	-	-	-	-	-	-	-	-	-	-	-	-	-	
	w	3	3	-	-	-	-	-	-	-	-	-	-	-	-	-	
	i	3	3	-	-	-	-	-	-	-	-	-	-	-	-	-	
Sonstiger künstlerischer Abschluss	m	20	9	-	2	-	1	-	-	2	-	1	-	5	-	-	
	w	24	11	-	6	1	1	1	1	-	-	-	-	3	-	-	
	i	44	20	-	8	1	2	1	1	2	-	1	-	8	-	-	
Prüfungsgruppe zusammen	m	148	21	10	52	14	14	5	5	4	2	3	5	13	-	-	
	w	204	33	8	84	20	26	6	11	4	-	-	6	6	-	-	
	i	352	54	18	136	34	40	11	16	8	2	3	11	19	-	-	
Fachhochschulabschluss																	
Diplom (FH)	m	42	7	-	-	-	-	4	2	6	1	4	7	11	-	-	
	w	17	3	-	-	-	1	2	2	1	2	2	3	1	-	-	
	i	59	10	-	-	-	1	6	4	7	3	6	10	12	-	-	
Prüfungsgruppe zusammen	m	42	7	-	-	-	-	4	2	6	1	4	7	11	-	-	
	w	17	3	-	-	-	1	2	2	1	2	2	3	1	-	-	
	i	59	10	-	-	-	1	6	4	7	3	6	10	12	-	-	
Bachelorabschluss																	
Bachelor an KH	m	2	2	-	-	-	-	-	-	-	-	-	-	-	-	-	
	w	-	-	-	-	-	-	-	-	-	-	-	-	-	-	-	
	i	2	2	-	-	-	-	-	-	-	-	-	-	-	-	-	
Prüfungsgruppe zusammen	m	2	2	-	-	-	-	-	-	-	-	-	-	-	-	-	
	w	-	-	-	-	-	-	-	-	-	-	-	-	-	-	-	
	i	2	2	-	-	-	-	-	-	-	-	-	-	-	-	-	
Sonstiger Abschluss																	
Abschlusszeugnis/ Zertifikat	m	5	5	-	-	-	-	-	-	-	-	-	-	-	-	-	
	w	7	7	-	-	-	-	-	-	-	-	-	-	-	-	-	
	i	12	12	-	-	-	-	-	-	-	-	-	-	-	-	-	
Prüfungsgruppe zusammen	m	5	5	-	-	-	-	-	-	-	-	-	-	-	-	-	
	w	7	7	-	-	-	-	-	-	-	-	-	-	-	-	-	
	i	12	12	-	-	-	-	-	-	-	-	-	-	-	-	-	
Studienbereich zusammen	m	321	38	10	56	16	23	28	24	24	12	20	19	50	1	-	
	w	487	48	9	93	35	60	49	45	28	31	23	20	45	1	-	
	i	808	86	19	149	51	83	77	69	52	43	43	39	95	2	-	
Musik, Musikwissenschaft (STB)																	
Diplom (U) und entsprechende Ab- schlussprüfungen																	
Magister	m	109	-	1	5	7	6	9	20	13	8	11	3	26	-	-	
	w	145	1	2	7	12	15	15	18	15	18	13	8	21	-	-	
	i	254	1	3	12	19	21	24	38	28	26	24	11	47	-	-	
Diplom (U)	m	13	1	-	1	-	4	4	1	-	1	1	-	-	-	-	
	w	20	2	-	-	3	4	5	1	-	1	1	-	2	1	-	
	i	33	3	-	1	3	8	9	2	-	2	2	-	2	1	-	
Diplom (U)- Lehrer	m	6	-	1	2	1	1	-	-	1	-	-	-	-	-	-	
	w	10	-	-	4	1	3	2	-	-	-	-	-	-	-	-	
	i	16	-	1	6	2	4	2	-	1	-	-	-	-	-	-	
Prüfungsgruppe zusammen	m	128	1	2	8	8	11	13	21	14	9	12	3	26	-	-	
	w	175	3	2	11	16	22	22	19	15	19	14	8	23	1	-	
	i	303	4	4	19	24	33	35	40	29	28	26	11	49	1	-	
Promotionen																	
Promotion (Ab- schlussprüfung vorausgesetzt)	m	44	10	2	1	4	2	2	1	2	-	1	-	11	8	-	
	w	26	5	-	2	1	-	2	-	-	-	-	-	5	11	-	
	i	70	15	2	3	5	2	4	1	2	-	1	-	16	19	-	

# Prüfungsjahr 2002

## 3 Bestandene Prüfungen nach Fächergruppen, Studienbereichen, Prüfungsgruppen, Art der Prüfung und Fachsemestern

Fächergruppe Studienbereich Prüfung	Ge- schl.	Bestan- dene Prüfungen insgesamt	Davon Abschluss im ... Fachsemester													17. oder höher	ohne An- gabe
			6. oder nied- riger	7.	8.	9.	10.	11.	12.	13.	14.	15.	16.				
Promotion ohne vorausgesetzte Abschlussprüfung	m w i	1 3 4	- - -	- - -	- - -	- - -	- - -	- - -	- - -	- - -	- - -	- 1 1	- - 1	1 2 3	- - -		
Prüfungsgruppe zusammen	m w i	45 29 74	10 5 15	2 - 2	1 2 3	4 1 5	2 - 2	2 2 4	1 - 1	2 - 2	- - -	1 1 2	- - -	12 7 19	8 11 19		
Staatliche Lehramts- prüfungen (LA) Grund- und Hauptschulen																	
LA Grund- und Hauptschulen	m w i	16 80 96	- 1 1	1 8 9	3 10 13	1 31 32	7 13 20	- 4 4	- 5 5	- 1 1	1 2 3	- 1 1	- - -	3 3 6	- 1 1		
LA Grundschulen	m w i	6 19 25	2 5 7	1 4 5	1 6 7	- - -	1 2 3	- - -	1 - 1	- 1 1	- - -	- - -	- - -	- 1 1	- - -		
LA Grundstufe/ Primarstufe	m w i	9 93 102	1 3 4	- 6 6	2 24 26	2 24 26	1 17 18	- 9 9	- 4 4	1 2 3	- - -	1 1 2	1 1 2	- 2 2	- - -		
Prüfungsgruppe zusammen	m w i	31 192 223	3 9 12	2 18 20	6 40 46	3 55 58	9 32 41	- 13 13	1 9 10	1 4 5	1 2 3	1 2 3	1 1 2	3 6 9	- 1 1		
Stufenübergreifendes LA Grundschulen/Sekundarstufe I/ Primarstufe																	
LA Sekundarstufe I/ Primarstufe	m w i	1 1 2	- - -	- - -	- - -	- - -	- - -	- - 1	- 1 1	- - -	- - -	1 - 1	- - -	- - -	- - -		
LA Grundschulen/ Sekundarstufe I	m w i	- 6 6	- - -	- 1 1	- 4 4	- - -	- 1 1	- - -	- - -	- - -	- - -	- - -	- - -	- - -	- - -		
Prüfungsgruppe zusammen	m w i	1 7 8	- - -	- 1 1	- 4 4	- - -	- 1 1	- - 1	- 1 1	- - -	- - 1	1 - 1	- - -	- - -	- - -		
LA Realschulen/ Sekundarstufe I																	
LA Realschulen	m w i	28 40 68	- 3 3	2 1 3	4 11 15	7 11 18	3 7 10	6 4 10	2 1 3	- 1 1	1 - 1	- - -	2 - 2	1 1 2	- - -		
LA Haupt- und Real- schulen/Unterstufe und Mittelstufe Gymnasien	m w i	2 5 7	1 2 3	- - -	1 1 2	- 2 2	- - -	- - -	- - -	- - -	- - -	- - -	- - -	- - -	- - -		
LA Mittelstufe/ Sekundarstufe I	m w i	22 43 65	- 2 2	2 2 4	1 8 9	4 3 7	2 5 7	2 2 4	1 7 8	- 5 5	4 6 10	- - -	- 1 1	6 2 8	- - -		
Prüfungsgruppe zusammen	m w i	52 88 140	1 7 8	4 3 7	6 20 26	11 16 27	5 12 17	8 6 14	3 8 11	- 6 6	5 6 11	- - -	2 1 3	7 3 10	- - -		
Stufenübergreifendes LA Sekundarstufe II und I																	
LA Sekundarstufe II und I	m w i	6 6 12	- - -	- - -	- - -	- - -	2 2 4	- 3 3	2 - 2	- - -	- 1 1	- - -	- - -	2 - 2	- - -		
Prüfungsgruppe zusammen	m w i	6 6 12	- - -	- - -	- - -	- - -	2 2 4	- 3 3	2 - 2	- - -	- 1 1	- - -	- - -	2 - 2	- - -		

# Prüfungsjahr 2002

## 3 Bestandene Prüfungen nach Fächergruppen, Studienbereichen, Prüfungsgruppen, Art der Prüfung und Fachsemestern

Fächergruppe Studienbereich Prüfung	Ge- schl.	Bestan- dene Prüfungen insgesamt	Davon Abschluss im ... Fachsemester													17. oder höher	ohne An- gabe
			6. oder nied- riger	7.	8.	9.	10.	11.	12.	13.	14.	15.	16.				
LA Gymnasien/ Sekundarstufe II, allgemeine Schulen																	
LA Gymnasien	m	84	2	-	5	14	23	6	4	4	7	5	6	8	-	-	
	w	96	-	1	7	9	34	10	8	14	5	5	-	3	-	-	
	i	180	2	1	12	23	57	16	12	18	12	10	6	11	-	-	
LA Oberstufe/ Sekundarstufe II, allgemeine Schulen	m	42	1	1	-	4	5	6	7	4	5	2	4	3	-	-	
	w	40	2	-	3	1	5	8	10	3	1	3	1	3	-	-	
	i	82	3	1	3	5	10	14	17	7	6	5	5	6	-	-	
Prüfungsgruppe zusammen	m	126	3	1	5	18	28	12	11	8	12	7	10	11	-	-	
	w	136	2	1	10	10	39	18	18	17	6	8	1	6	-	-	
	i	262	5	2	15	28	67	30	29	25	18	15	11	17	-	-	
LA Sonderschulen																	
LA Sonderschulen	m	2	-	-	-	-	-	1	1	-	-	-	-	-	-	-	
	w	12	1	-	-	3	3	4	-	1	-	-	-	-	-	-	
	i	14	1	-	-	3	3	5	1	1	-	-	-	-	-	-	
Prüfungsgruppe zusammen	m	2	-	-	-	-	-	1	1	-	-	-	-	-	-	-	
	w	12	1	-	-	3	3	4	-	1	-	-	-	-	-	-	
	i	14	1	-	-	3	3	5	1	1	-	-	-	-	-	-	
LA Berufliche Schulen/ Sekundarstufe II, berufliche Schulen																	
LA Oberstufe/ Sekundarstufe II, berufliche Schulen	m	2	-	-	-	-	-	1	1	-	-	-	-	-	-	-	
	w	-	-	-	-	-	-	-	-	-	-	-	-	-	-	-	
	i	2	-	-	-	-	-	1	1	-	-	-	-	-	-	-	
Prüfungsgruppe zusammen	m	2	-	-	-	-	-	1	1	-	-	-	-	-	-	-	
	w	-	-	-	-	-	-	-	-	-	-	-	-	-	-	-	
	i	2	-	-	-	-	-	1	1	-	-	-	-	-	-	-	
Künstlerischer Abschluss																	
Diplom (KH)	m	695	46	13	184	113	166	73	41	25	12	5	5	12	-	-	
	w	968	101	28	192	185	232	101	50	25	27	9	4	14	-	-	
	i	1 663	147	41	376	298	398	174	91	50	39	14	9	26	-	-	
Bühnen-/Kon- zert-/Opern- reifeprüfung	m	84	63	2	7	5	1	2	1	2	-	-	-	1	-	-	
	w	103	87	3	3	4	3	-	2	1	-	-	-	-	-	-	
	i	187	150	5	10	9	4	2	3	3	-	-	-	1	-	-	
Privatmusik- lehrerprüfung	m	35	3	1	8	4	7	4	2	1	1	3	-	1	-	-	
	w	50	10	4	11	7	13	3	1	1	-	-	-	-	-	-	
	i	85	13	5	19	11	20	7	3	2	1	3	-	1	-	-	
Kirchenmusik- prüfung A	m	27	8	-	6	1	8	3	-	-	-	1	-	-	-	-	
	w	8	2	-	1	1	-	2	-	2	-	-	-	-	-	-	
	i	35	10	-	7	2	8	5	-	2	-	1	-	-	-	-	
Kirchenmusik- prüfung B	m	18	4	1	8	2	1	-	1	-	-	1	-	-	-	-	
	w	11	1	-	6	3	1	-	-	-	-	-	-	-	-	-	
	i	29	5	1	14	5	2	-	1	-	-	1	-	-	-	-	
Solistenprüfung	m	25	23	2	-	-	-	-	-	-	-	-	-	-	-	-	
	w	53	49	-	2	1	1	-	-	-	-	-	-	-	-	-	
	i	78	72	2	2	1	1	-	-	-	-	-	-	-	-	-	
Staatliche Prüfung für künstlerische Abschlüsse	m	1	-	-	-	1	-	-	-	-	-	-	-	-	-	-	
	w	5	-	-	1	4	-	-	-	-	-	-	-	-	-	-	
	i	6	-	-	1	5	-	-	-	-	-	-	-	-	-	-	
Meisterschüler	m	42	41	1	-	-	-	-	-	-	-	-	-	-	-	-	
	w	42	42	-	-	-	-	-	-	-	-	-	-	-	-	-	
	i	84	83	1	-	-	-	-	-	-	-	-	-	-	-	-	
Kunstpädago- gische Prüfung	m	21	4	-	1	5	5	2	2	-	1	1	-	-	-	-	
	w	40	14	-	1	5	6	6	5	2	-	1	-	-	-	-	
	i	61	18	-	2	10	11	8	7	2	1	2	-	-	-	-	

# Prüfungsjahr 2002

## 3 Bestandene Prüfungen nach Fächergruppen, Studienbereichen, Prüfungsgruppen, Art der Prüfung und Fachsemestern

Fächergruppe Studienbereich Prüfung	Ge- schl.	Bestan- dene Prüfungen insgesamt	Davon Abschluss im ... Fachsemester												
			6. oder nied- riger	7.	8.	9.	10.	11.	12.	13.	14.	15.	16.	17. oder höher	ohne An- gabe
Sonstiger künstlerischer Abschluss	m	44	36	-	1	-	2	-	2	-	1	1	-	1	-
	w	65	54	-	1	1	3	4	1	-	-	-	-	1	-
	i	109	90	-	2	1	5	4	3	-	1	1	-	2	-
Prüfungsgruppe zusammen	m	992	228	20	215	131	190	84	49	28	15	12	5	15	-
	w	1 345	360	35	218	211	259	116	59	31	27	10	4	15	-
	i	2 337	588	55	433	342	449	200	108	59	42	22	9	30	-
Fachhochschulabschluss															
Diplom (FH)	m	13	-	-	7	5	1	-	-	-	-	-	-	-	-
	w	27	2	-	14	8	3	-	-	-	-	-	-	-	-
	i	40	2	-	21	13	4	-	-	-	-	-	-	-	-
Sonstiger FH-Abschluss	m	-	-	-	-	-	-	-	-	-	-	-	-	-	-
	w	1	-	-	1	-	-	-	-	-	-	-	-	-	-
	i	1	-	-	1	-	-	-	-	-	-	-	-	-	-
Prüfungsgruppe zusammen	m	13	-	-	7	5	1	-	-	-	-	-	-	-	-
	w	28	2	-	15	8	3	-	-	-	-	-	-	-	-
	i	41	2	-	22	13	4	-	-	-	-	-	-	-	-
Sonstiger Abschluss															
Abschlusszeugnis/ Zertifikat	m	10	8	-	-	1	1	-	-	-	-	-	-	-	-
	w	22	21	1	-	-	-	-	-	-	-	-	-	-	-
	i	32	29	1	-	1	1	-	-	-	-	-	-	-	-
Prüfungsgruppe zusammen	m	10	8	-	-	1	1	-	-	-	-	-	-	-	-
	w	22	21	1	-	-	-	-	-	-	-	-	-	-	-
	i	32	29	1	-	1	1	-	-	-	-	-	-	-	-
Studienbereich zusammen	m	1 408	254	31	248	181	249	121	90	53	42	34	21	76	8
	w	2 040	410	61	320	320	373	184	114	74	61	35	15	60	13
	i	3 448	664	92	568	501	622	305	204	127	103	69	36	136	21
Kunst, Kunstwissen- schaft zusammen	m	3 388	444	70	511	366	539	314	260	212	158	128	81	282	23
	w	6 055	657	150	932	793	978	617	527	395	295	172	128	370	41
	i	9 443	1 101	220	1 443	1 159	1 517	931	787	607	453	300	209	652	64
Insgesamt	m	110 551	13 073	3 679	11 749	12 669	13 486	11 191	10 476	8 276	6 142	3 880	2 778	8 337	4 815
	w	98 055	11 133	3 824	11 249	12 157	12 870	10 536	9 838	7 814	5 422	3 159	2 082	5 243	2 728
	i	208 606	24 206	7 503	22 998	24 826	26 356	21 727	20 314	16 090	11 564	7 039	4 860	13 580	7 543

Prüfungsjahr 2002

4 Bestandene Prüfungen mit erstem und weiterem Studienabschluss nach Prüfungs- und Fächergruppen,  
ausgewählten Studienbereichen sowie Durchschnittsalter und Studiendauer

Fächergruppe ..... Studienbereich	Absolventen insgesamt		Erstabsolventen				Absolventen eines weiteren Studiums		
	Anzahl	Durchschnittsalter	Anzahl	Durchschnittsalter	Fachstudienzeit	Gesamtstudienzeit	Anzahl	Anteil an Spalte 1 in %	Durchschnittsalter
					in Semestern				
Diplom (U) und entsprechende Abschlussprüfungen									
Sprach- und Kulturwissenschaften .....	17 194	29,6	16 426	29,4	12,2	14,3	768	4,5	34,3
Sprach- und Kulturwissenschaften									
allgemein .....	447	28,9	392	28,8	12,0	14,4	55	12,3	29,9
Evangelische Theologie, -Religionslehre .....	481	29,3	469	29,1	13,4	15,7	12	2,5	35,2
Katholische Theologie, -Religionslehre .....	444	29,8	396	28,8	10,8	12,4	48	10,8	37,7
Philosophie .....	383	31,7	361	31,2	13,3	16,0	22	5,7	38,4
Geschichte .....	1 442	30,0	1 389	29,6	12,5	14,8	53	3,7	39,7
Bibliothekswiss., Dokumentation, Publizistik .....	1 271	27,9	1 201	27,7	10,4	12,3	70	5,5	30,2
Allgemeine und vergleichende Literatur- und Sprachwissenschaft .....	545	29,8	532	29,6	12,3	14,6	13	2,4	36,9
Altphilologie (klass. Philologie), Neugriechisch .....	40	30,3	39	29,3	12,9	16,1	1	2,5	68,9
Germanistik (Deutsch, germanische Sprachen ohne Anglistik) .....	2 231	29,0	2 175	28,9	12,8	14,6	56	2,5	32,2
Anglistik, Amerikanistik .....	1 215	28,5	1 186	28,4	12,3	14,6	29	2,4	29,6
Romanistik .....	743	29,0	719	28,9	12,3	14,8	24	3,2	31,2
Slawistik, Baltistik, Finno-Ugristik .....	221	29,7	220	29,7	13,3	15,6	1	0,5	29,8
Außereuropäische Sprach- und Kulturwissenschaften .....	390	30,5	380	30,4	13,2	16,2	10	2,6	36,5
Kulturwissenschaften i.e.S. ....	329	30,3	325	30,2	13,3	16,0	4	1,2	35,1
Psychologie .....	2 871	31,2	2 766	31,0	12,7	14,9	105	3,7	36,9
Erziehungswissenschaften .....	4 006	29,3	3 755	29,0	11,6	13,4	251	6,3	34,1
Sonderpädagogik .....	135	29,1	121	28,8	11,1	12,4	14	10,4	32,1
Sport .....	1 303	28,2	1 261	28,1	12,3	13,7	42	3,2	29,5
Rechts-, Wirtschafts- und Sozialwissenschaften .....	29 179	27,7	27 781	27,5	10,8	12,3	1 398	4,8	31,7
Wirtschafts- und Gesellschaftslehre									
allgemein .....	87	29,0	49	29,3	12,1	14,1	38	43,7	28,6
Regionalwissenschaften .....	34	31,3	33	31,4	14,9	17,9	1	2,9	30,1
Politikwissenschaften .....	1 463	28,7	1 421	28,5	11,5	13,6	42	2,9	35,4
Sozialwissenschaften .....	1 516	29,9	1 441	29,6	12,6	14,3	75	4,9	34,5
Sozialwesen .....	762	32,5	634	31,0	12,2	13,6	128	16,8	39,8
Rechtswissenschaft .....	11 023	26,6	10 600	26,6	10,0	11,8	423	3,8	28,3
Verwaltungswissenschaft .....	354	29,0	267	28,0	12,1	14,9	87	24,6	32,0
Wirtschaftswissenschaften .....	12 825	27,8	12 281	27,6	11,0	12,2	544	4,2	32,1
Wirtschaftsingenieurwesen .....	1 115	27,5	1 055	27,3	11,8	13,0	60	5,4	30,7
Mathematik, Naturwissenschaften .....	14 195	27,8	13 943	27,7	12,1	13,4	252	1,8	30,4
Mathematik, Naturwissenschaften									
allgemein .....	34	28,5	33	27,9	11,5	13,0	1	2,9	48,8
Mathematik .....	1 213	27,8	1 172	27,6	12,9	14,1	41	3,4	31,3
Informatik .....	2 495	28,3	2 453	28,2	13,3	14,4	42	1,7	33,4
Physik, Astronomie .....	1 459	27,5	1 438	27,4	12,5	13,6	21	1,4	31,0
Chemie .....	1 576	26,8	1 530	26,7	11,4	12,1	46	2,9	28,3
Pharmazie .....	1 900	27,4	1 844	27,4	9,2	11,8	56	2,9	26,6
Biologie .....	3 261	27,6	3 229	27,6	12,0	13,1	32	1,0	31,4
Geowissenschaften (ohne Geographie) .....	693	28,9	686	28,8	13,5	14,7	7	1,0	40,7
Geographie .....	1 564	28,6	1 558	28,6	13,0	14,5	6	0,4	30,1
Humanmedizin .....	10 302	28,5	10 223	28,5	13,1	14,6	79	0,8	33,6
Humanmedizin (ohne Zahnmedizin) .....	8 852	28,6	8 812	28,6	13,3	14,8	40	0,5	34,3
Zahnmedizin .....	1 450	28,2	1 411	28,0	12,0	13,2	39	2,7	32,8
Veterinärmedizin .....	865	27,7	857	27,7	11,6	12,4	8	0,9	33,6
Agrar-, Forst- und Ernährungswissenschaften .....	1 801	28,3	1 671	28,0	11,4	12,8	130	7,2	32,4
Landespflege, Umweltgestaltung .....	441	29,1	410	28,9	12,2	13,6	31	7,0	31,9
Agrarwissenschaften, Lebensmittel- und Getränketechnologie .....	793	28,2	736	27,9	10,9	12,5	57	7,2	32,2
Forstwissenschaft, Holzwirtschaft .....	207	28,7	166	27,7	11,3	12,6	41	19,8	32,9
Ernährungs- und Haushaltswissenschaften .....	360	27,2	359	27,2	11,5	12,4	1	0,3	47,6



# Prüfungsjahr 2002

## 4 Bestandene Prüfungen mit erstem und weiterem Studienabschluss nach Prüfungs- und Fächergruppen, ausgewählten Studienbereichen sowie Durchschnittsalter und Studiendauer

Fächergruppe ..... Studienbereich	Absolventen insgesamt		Erstabsolventen				Absolventen eines weiteren Studiums		
	Anzahl	Durchschnittsalter	Anzahl	Durchschnittsalter	Fachstudienzeit in Semestern	Gesamtstudienzeit	Anzahl	Anteil an Spalte 1 in %	Durchschnittsalter
noch: Diplom (U) und entsprechende Abschlussprüfungen									
Ingenieurwissenschaften .....	10 677	28,4	10 273	28,2	13,0	13,9	404	3,8	32,3
Ingenieurwesen allgemein .....	38	26,8	36	26,6	11,3	12,3	2	5,3	29,6
Bergbau, Hüttenwesen .....	149	28,4	133	28,2	13,3	14,7	16	10,7	29,5
Maschinenbau/Verfahrenstechnik .....	2 744	28,6	2 623	28,4	13,5	14,3	121	4,4	33,2
Elektrotechnik .....	1 860	28,2	1 802	28,0	12,9	13,5	58	3,1	33,0
Verkehrstechnik, Nautik .....	249	27,6	248	27,5	11,7	13,0	1	0,4	37,9
Architektur, Innenarchitektur .....	2 529	29,0	2 445	28,9	12,9	14,3	84	3,3	31,1
Raumplanung .....	477	28,6	425	27,8	12,0	13,4	52	10,9	34,9
Bauingenieurwesen .....	2 376	27,9	2 306	27,8	13,1	13,9	70	2,9	30,5
Vermessungswesen .....	255	26,7	255	26,7	11,1	11,9	-	-	-
Kunst, Kunstwissenschaft .....	1 757	29,8	1 699	29,6	12,9	15,0	58	3,3	33,4
Kunst, Kunstwissenschaft allgemein .....	727	30,2	709	30,0	13,5	15,6	18	2,5	35,4
Bildende Kunst .....	99	30,3	95	30,3	11,1	13,4	4	4,0	30,2
Gestaltung .....	264	29,6	255	29,3	12,0	13,6	9	3,4	36,2
Darstellende Kunst, Film und Fernsehen, Theaterwissenschaft .....	364	28,9	361	28,9	13,1	15,0	3	0,8	38,6
Musik, Musikwissenschaft .....	303	29,7	279	29,7	12,8	15,3	24	7,9	30,6
Prüfungsgruppe zusammen ...	87 273	28,3	84 134	28,2	11,9	13,4	3 139	3,6	32,4
Promotionen									
Sprach- und Kulturwissenschaften .....	2 403	36,4	138	35,0	21,2	24,2	2 265	94,3	36,4
Sport .....	85	36,1	-	-	-	-	85	100,0	36,1
Rechts-, Wirtschafts- und Sozialwissen- schaften .....	3 130	32,6	16	36,0	21,2	22,3	3 114	99,5	32,6
Mathematik, Naturwissenschaften .....	6 575	32,1	1	37,2	32,2	34,2	6 574	100,0	32,1
Humanmedizin .....	8 062	32,4	-	-	-	-	8 062	100,0	32,4
Veterinärmedizin .....	544	31,8	-	-	-	-	544	100,0	31,8
Agrar-, Forst- und Ernährungswissen- schaften .....	448	34,6	-	-	-	-	448	100,0	34,6
Ingenieurwissenschaften .....	2 332	33,9	-	-	-	-	2 332	100,0	33,9
Kunst, Kunstwissenschaft .....	259	36,3	21	37,6	24,7	28,6	238	91,9	36,2
Prüfungsgruppe zusammen ...	23 838	33,0	176	35,4	21,6	24,6	23 662	99,3	32,9
Staatliche Lehramtsprüfungen (LA), Grund- und Hauptschulen/Primarstufe									
Sprach- und Kulturwissenschaften .....	4 730	27,0	4 001	26,3	8,9	10,5	729	15,4	30,9
Sport .....	552	26,7	497	26,7	9,6	11,1	55	10,0	26,7
Rechts-, Wirtschafts- und Sozialwissen- schaften .....	387	26,4	383	26,4	9,3	10,6	4	1,0	24,2
Mathematik, Naturwissenschaften .....	1 089	26,3	1 040	26,2	9,0	10,4	49	4,5	29,7
Agrar-, Forst- und Ernährungswissen- schaften .....	40	28,1	40	28,1	9,4	9,3	-	-	-
Ingenieurwissenschaften .....	18	28,4	13	28,9	10,1	14,7	5	27,8	27,0
Kunst, Kunstwissenschaft .....	596	26,9	545	26,9	9,6	11,4	51	8,6	27,3
Prüfungsgruppe zusammen ...	7 412	26,8	6 519	26,4	9,0	10,6	893	12,0	30,3

# Prüfungsjahr 2002

## 4 Bestandene Prüfungen mit erstem und weiterem Studienabschluss nach Prüfungs- und Fächergruppen, ausgewählten Studienbereichen sowie Durchschnittsalter und Studiendauer

Fachgruppe ----- Studienbereich	Absolventen insgesamt		Erstabsolventen				Absolventen eines weiteren Studiums		
	Anzahl	Durchschnitts- alter	Anzahl	Durchschnitts- alter	Fach-	Gesamt-	Anzahl	Anteil an Spalte 1 in %	Durchschnitts- alter
					studienzeit	studienzeit			
					in Semestern				

### Stufenübergreifendes LA, Grundschulen/Sekundarstufe I/Primarstufe

Sprach- und Kulturwissenschaften .....	276	28,5	260	28,2	10,5	13,2	16	5,8	32,7
Sport .....	7	27,4	7	27,4	7,4	10,6	-	-	-
Mathematik, Naturwissenschaften .....	20	26,1	18	25,2	7,6	7,6	2	10,0	34,2
Kunst, Kunstwissenschaft .....	12	25,9	9	25,5	9,4	10,9	3	25,0	27,1
Prüfungsgruppe zusammen ...	315	28,2	294	27,9	10,2	12,7	21	6,7	32,0

### LA Realschulen/Sekundarstufe I

Sprach- und Kulturwissenschaften .....	1 617	29,3	1 279	27,7	9,8	12,3	338	20,9	35,6
Sport .....	325	27,8	318	27,8	10,5	12,6	7	2,2	30,8
Rechts-, Wirtschafts- und Sozialwissenschaften .....	118	28,9	102	27,5	10,4	12,4	16	13,6	38,4
Mathematik, Naturwissenschaften .....	880	28,4	731	27,3	9,7	12,3	149	16,9	33,7
Agrar-, Forst- und Ernährungswissenschaften .....	72	32,2	44	26,9	10,0	11,6	28	38,9	40,6
Ingenieurwissenschaften .....	80	31,5	51	28,4	10,6	12,6	29	36,3	37,0
Kunst, Kunstwissenschaft .....	272	28,5	230	27,7	10,4	12,9	42	15,4	32,7
Prüfungsgruppe zusammen ...	3 364	29,0	2 755	27,6	9,9	12,4	609	18,1	35,3

### Stufenübergreifendes LA Sekundarstufe II und I

Sprach- und Kulturwissenschaften .....	20	26,5	20	26,5	11,4	12,3	-	-	-
Sport .....	8	27,3	8	27,3	11,3	14,7	-	-	-
Rechts-, Wirtschafts- und Sozialwissenschaften .....	2	27,4	2	27,4	11,3	12,3	-	-	-
Mathematik, Naturwissenschaften .....	11	27,6	10	27,5	12,5	14,1	1	9,1	28,2
Ingenieurwissenschaften .....	1	28,4	1	28,4	16,2	17,2	-	-	-
Kunst, Kunstwissenschaft .....	12	28,7	10	26,2	11,3	12,1	2	16,7	41,2
Prüfungsgruppe zusammen ...	54	27,4	51	26,8	11,7	13,1	3	5,6	36,9

### LA Gymnasien/Sekundarstufe II, allgemeinbildende Schulen

Sprach- und Kulturwissenschaften .....	4 959	28,8	4 297	28,0	12,2	14,6	662	13,3	34,2
Sport .....	706	28,2	633	28,1	12,3	14,5	73	10,3	28,7
Rechts-, Wirtschafts- und Sozialwissenschaften .....	306	31,7	196	28,4	12,2	14,7	110	35,9	37,6
Mathematik, Naturwissenschaften .....	1 901	28,3	1 702	27,8	12,1	14,2	199	10,5	32,7
Ingenieurwissenschaften .....	4	29,5	4	29,5	10,3	15,6	-	-	-
Kunst, Kunstwissenschaft .....	490	28,5	466	28,2	11,6	14,7	24	4,9	33,7
Prüfungsgruppe zusammen ...	8 366	28,7	7 298	28,0	12,1	14,5	1 068	12,8	33,9

# Prüfungsjahr 2002

## 4 Bestandene Prüfungen mit erstem und weiterem Studienabschluss nach Prüfungs- und Fächergruppen, ausgewählten Studienbereichen sowie Durchschnittsalter und Studiendauer

Fächergruppe ..... Studienbereich	Absolventen insgesamt		Erstabsolventen				Absolventen eines weiteren Studiums		
	Anzahl	Durchschnittsalter	Anzahl	Durchschnittsalter	Fachstudienzeit	Gesamtstudienzeit	Anzahl	Anteil an Spalte 1 in %	Durchschnittsalter
					in Semestern				
LA Sonderschulen									
Sprach- und Kulturwissenschaften .....	2 692	29,3	2 163	27,4	10,2	12,2	529	19,7	36,8
Sport .....	45	27,2	38	27,3	11,0	12,2	7	15,6	27,0
Rechts-, Wirtschafts- und Sozialwissenschaften .....	52	28,4	50	28,1	10,1	11,8	2	3,8	37,6
Mathematik, Naturwissenschaften .....	126	27,5	120	27,6	10,1	11,4	6	4,8	25,6
Agrar-, Forst- und Ernährungswissenschaften .....	7	32,1	7	32,1	10,2	12,0	-	-	-
Ingenieurwissenschaften .....	5	29,4	5	29,4	9,5	10,7	-	-	-
Kunst, Kunstwissenschaft .....	50	28,3	44	28,4	10,6	11,6	6	12,0	27,9
Prüfungsgruppe zusammen ...	2 977	29,1	2 427	27,5	10,2	12,1	550	18,5	36,5
LA Berufliche Schulen/Sekundarstufe II, berufliche Schulen									
Sprach- und Kulturwissenschaften .....	167	32,9	132	30,8	11,1	13,8	35	21,0	40,6
Sport .....	16	29,2	16	29,2	11,9	13,9	-	-	-
Rechts-, Wirtschafts- und Sozialwissenschaften .....	355	31,4	311	30,8	10,0	12,6	44	12,4	35,1
Mathematik, Naturwissenschaften .....	29	31,5	21	31,6	10,5	15,3	8	27,6	31,2
Agrar-, Forst- und Ernährungswissenschaften .....	79	32,0	75	31,9	10,8	14,6	4	5,1	32,9
Ingenieurwissenschaften .....	322	32,2	279	31,5	11,1	14,4	43	13,4	36,3
Kunst, Kunstwissenschaft .....	38	32,2	36	31,6	11,9	15,0	2	5,3	43,4
Prüfungsgruppe zusammen ...	1 006	31,9	870	31,2	10,7	13,7	136	13,5	36,7
Sonstige LÄ nach Schularten/Schulstufen									
Sprach- und Kulturwissenschaften .....	8	34,4	1	34	8,8	22,8	7	87,5	34,5
Rechts-, Wirtschafts- und Sozialwissenschaften .....	1	49,2	-	-	-	-	1	100,0	49,2
Prüfungsgruppe zusammen ...	9	36,1	1	34	8,8	22,8	8	88,9	36,3
Künstlerischer Abschluss									
Sprach- und Kulturwissenschaften .....	113	30,5	99	30,4	11,7	13,8	14	12,4	30,7
Sprach- und Kulturwissenschaften allgemein .....	13	30,6	-	-	-	-	13	100,0	30,6
Bibliothekswiss., Dokumentation, Publizistik .....	100	30,4	99	30,4	11,7	13,8	1	1,0	32,2
Ingenieurwissenschaften .....	130	30,3	123	30,2	7,8	15,5	7	5,4	31,2
Architektur, Innenarchitektur .....	130	30,3	123	30,2	7,8	15,5	7	5,4	31,2
Kunst, Kunstwissenschaft .....	3 606	28,6	2 520	28,2	9,8	11,2	1 086	30,1	29,7
Kunst, Kunstwissenschaft allgemein .....	34	28,5	31	28,5	6,7	10,4	3	8,8	28,7
Bildende Kunst .....	475	31,5	355	31,1	10,9	13,8	120	25,3	32,5
Gestaltung .....	408	30,3	359	30,1	11,4	13,7	49	12,0	31,8
Darstellende Kunst, Film und Fernsehen, Theaterwissenschaft .....	352	28,0	308	27,6	9,1	11,1	44	12,5	31,4
Musik, Musikwissenschaft .....	2 337	27,9	1 467	27,1	9,3	9,9	870	37,2	29,1
Prüfungsgruppe zusammen ...	3 849	28,7	2 742	28,3	9,8	11,5	1 107	28,8	29,7

Prüfungsjahr 2002

4 Bestandene Prüfungen mit erstem und weiterem Studienabschluss nach Prüfungs- und Fächergruppen, ausgewählten Studienbereichen sowie Durchschnittsalter und Studiendauer

Fächergruppe ..... Studienbereich	Absolventen insgesamt		Erstabsolventen				Absolventen eines weiteren Studiums		
	Anzahl	Durchschnittsalter	Anzahl	Durchschnittsalter	Fachstudienzeit	Gesamtstudienzeit	Anzahl	Anteil an Spalte 1 in %	Durchschnittsalter
					in Semestern				
Fachhochschulabschluss									
Sprach- und Kulturwissenschaften .....	1 195	27,8	1 134	27,3	8,6	9,6	61	5,1	37,5
Sprach- und Kulturwissenschaften allgemein .....	45	28,2	45	28,2	8,4	10,3	-	-	-
Evangelische Theologie, -Religionslehre .....	103	27,7	96	26,7	7,1	7,7	7	6,8	42,3
Katholische Theologie, -Religionslehre .....	120	26,8	118	26,6	7,4	7,9	2	1,7	40,4
Bibliothekswiss., Dokumentation, Publizistik .....	577	28,1	532	27,5	8,2	9,8	45	7,8	36,1
Allgemeine und vergleichende Literatur- und Sprachwissenschaft .....	265	27,3	265	27,3	10,3	11,2	-	-	-
Anglistik, Amerikanistik .....	8	30,6	8	30,6	10,3	6,6	-	-	-
Romanistik .....	11	32,7	11	32,7	11,1	7,1	-	-	-
Slawistik, Baltistik, Finno-Ugristik .....	11	26,3	11	26,3	9,0	9,2	-	-	-
Psychologie .....	27	26,8	25	25,5	8,3	8,4	2	7,4	43,1
Erziehungswissenschaften .....	27	29,3	22	26,9	8,9	10,0	5	18,5	39,9
Sonderpädagogik .....	1	23	1	23	8	8	-	-	-
Rechts-, Wirtschafts- und Sozialwissenschaften .....	34 512	28,5	33 013	28,3	8,2	8,9	1 499	4,3	32,8
Wirtschafts- und Gesellschaftslehre allgemein .....	70	26,7	64	26,3	8,4	9,2	6	8,6	30,9
Sozialwissenschaften .....	1	41,3	-	-	-	-	1	100,0	41,3
Sozialwesen .....	8 849	30,5	8 467	30,4	8,9	9,7	382	4,3	33,8
Rechtswissenschaft .....	113	27,4	113	27,4	8,9	10,7	-	-	-
Verwaltungswissenschaft .....	8 925	27,6	8 784	27,5	5,7	5,7	141	1,6	32,8
Wirtschaftswissenschaften .....	13 650	27,9	13 218	27,8	9,2	10,2	432	3,2	31,9
Wirtschaftsingenieurwesen .....	2 904	28,5	2 367	27,5	9,2	10,0	537	18,5	32,8
Mathematik, Naturwissenschaften .....	3 928	27,8	3 859	27,7	9,4	10,8	69	1,8	34,7
Mathematik .....	158	27,4	157	27,2	9,4	10,5	1	0,6	47,3
Informatik .....	3 253	28,0	3 187	27,8	9,4	10,9	66	2,0	34,6
Physik, Astronomie .....	87	29,1	85	29,1	12,0	13,2	2	2,3	31,5
Chemie .....	154	26,7	154	26,7	8,9	9,7	-	-	-
Biologie .....	246	26,5	246	26,5	9,7	10,2	-	-	-
Geographie .....	30	27,8	30	27,8	9,9	10,0	-	-	-
Agrar-, Forst- und Ernährungswissenschaften .....	2 304	27,5	2 291	27,5	9,5	10,1	13	0,6	31,0
Landespflege, Umweltgestaltung .....	796	28,4	788	28,4	10,0	10,7	8	1,0	29,3
Agrarwissenschaften, Lebensmittel- und Getranketechnologie .....	902	26,9	900	26,9	9,0	9,6	2	0,2	36,6
Forstwissenschaft, Holzwirtschaft .....	253	27,0	250	26,9	8,5	9,4	3	1,2	32,1
Ernährungs- und Haushaltswissenschaften .....	353	27,4	353	27,4	10,4	10,7	-	-	-
Ingenieurwissenschaften .....	21 688	28,2	21 430	28,1	10,2	11,0	258	1,2	31,2
Ingenieurwesen allgemein .....	346	28,0	322	27,9	9,5	10,8	24	6,9	28,7
Bergbau, Hüttenwesen .....	30	27,7	30	27,7	8,6	10,1	-	-	-
Maschinenbau/Verfahrenstechnik .....	7 556	28,1	7 468	28,0	9,9	10,7	88	1,2	31,2
Elektrotechnik .....	3 954	28,1	3 945	28,1	10,2	10,9	9	0,2	32,5
Verkehrstechnik, Nautik .....	916	27,9	897	27,9	9,5	10,3	19	2,1	29,5
Architektur, Innenarchitektur .....	4 184	29,1	4 109	29,1	11,3	12,2	75	1,8	31,2
Raumplanung .....	146	27,9	145	27,8	9,3	10,1	1	0,7	37,5
Bauingenieurwesen .....	3 929	27,7	3 897	27,6	9,8	10,9	32	0,8	34,3
Vermessungswesen .....	627	27,0	617	27,0	8,9	10,0	10	1,6	29,0
Kunst, Kunstwissenschaft .....	2 302	29,0	2 274	28,9	10,2	11,8	28	1,2	33,9
Kunst, Kunstwissenschaft allgemein .....	160	30,8	155	30,5	8,7	9,8	5	3,1	41,4
Bildende Kunst .....	79	31,9	79	31,9	11,3	12,9	-	-	-
Gestaltung .....	1 963	28,6	1 945	28,6	10,2	11,8	18	0,9	32,9
Darstellende Kunst, Film und Fernsehen, Theaterwissenschaft .....	59	32,9	56	32,9	12,6	16,1	3	5,1	33,8
Musik, Musikwissenschaft .....	41	27,7	39	27,9	8,3	8,2	2	4,9	24,5
Prüfungsgruppe zusammen .....	65 929	28,3	64 001	28,2	9,1	9,9	1 928	2,9	32,8
Bachelorabschluss									
Sprach- und Kulturwissenschaften .....	212	28,4	210	28,4	7,1	10,7	2	0,9	27,8
Sport .....	1	22,6	1	22,6	5,2	5,2	-	-	-
Rechts-, Wirtschafts- und Sozialwissenschaften .....	375	25,8	374	25,8	6,5	7,4	1	0,3	30,1

# Prüfungsjahr 2002

## 4 Bestandene Prüfungen mit erstem und weiterem Studienabschluss nach Prüfungs- und Fächergruppen, ausgewählten Studienbereichen sowie Durchschnittsalter und Studiendauer

Fächergruppe ..... Studienbereich	Absolventen insgesamt		Erstabsolventen				Absolventen eines weiteren Studiums		
	Anzahl	Durchschnittsalter	Anzahl	Durchschnittsalter	Fachstudienzeit	Gesamtstudienzeit	Anzahl	Anteil an Spalte 1 in %	Durchschnittsalter
					in Semestern				
noch: Bachelorabschluss									
Mathematik, Naturwissenschaften .....	138	26,6	119	25,6	6,5	7,8	19	13,8	32,6
Agrar-, Forst- und Ernährungswissenschaften .....	177	24,8	173	24,8	6,6	7,5	4	2,3	26,9
Ingenieurwissenschaften .....	79	24,8	74	24,4	5,7	6,0	5	6,3	30,6
Kunst, Kunstwissenschaft .....	3	31,4	3	31,4	5,9	5,6	-	-	-
Prüfungsgruppe zusammen ...	985	26,2	954	26,1	6,6	8,1	31	3,1	31,1
Masterabschluss									
Sprach- und Kulturwissenschaften .....	78	33,4	12	27,7	4,4	5,5	66	84,6	34,5
Sport .....	1	26,9	-	-	-	-	1	100,0	26,9
Rechts-, Wirtschafts- und Sozialwissenschaften .....	937	32,0	52	29,6	4,1	5,3	885	94,5	32,1
Mathematik, Naturwissenschaften .....	258	29,8	23	26,4	4,5	5,5	235	91,1	30,1
Humanmedizin .....	18	32,7	-	-	-	-	18	100,0	32,7
Agrar-, Forst- und Ernährungswissenschaften .....	156	27,6	81	27,8	7,4	10,2	75	48,1	27,3
Ingenieurwissenschaften .....	702	28,6	161	28,8	6,1	5,5	541	77,1	28,6
Prüfungsgruppe zusammen ...	2 150	30,3	329	28,5	5,9	6,5	1 821	84,7	30,7
Sonstiger Abschluss									
Sprach- und Kulturwissenschaften .....	266	35,3	3	28,4	4	7,7	263	98,9	35,4
Sport .....	2	26,6	-	-	-	-	2	100,0	26,6
Rechts-, Wirtschafts- und Sozialwissenschaften .....	456	33,6	4	35,2	7,3	11,6	452	99,1	33,6
Mathematik, Naturwissenschaften .....	138	34,0	7	28,8	10,5	15,7	131	94,9	34,3
Agrar-, Forst- und Ernährungswissenschaften .....	62	29,5	41	28,1	7,6	9,4	21	33,9	32,2
Ingenieurwissenschaften .....	109	33,0	-	-	-	-	109	100,0	33,0
Kunst, Kunstwissenschaft .....	46	34,3	-	-	-	-	46	100,0	34,3
Prüfungsgruppe zusammen ...	1 079	33,8	55	28,7	7,7	10,2	1 024	94,9	34,1
Insgesamt									
Insgesamt ...	208 606	28,9	172 606	28,1	10,6	12,0	36 000	17,3	32,8

# Prüfungsjahr 2002

## 5 Bestandene Prüfungen nach Art des Studiums, Prüfungsgruppen und Alter

Prüfungsgruppe ..... Alter	Bestandene Prüfungen			Davon					
				Erststudium			Weiteres Studium		
	insgesamt	männlich	weiblich	zusammen	männlich	weiblich	zusammen	männlich	weiblich
Prüfungen insgesamt									
20 Jahre und jünger .....	83	19	64	77	17	60	6	2	4
21 Jahre .....	1 003	210	793	992	208	784	11	2	9
22 Jahre .....	3 856	935	2 921	3 779	907	2 872	77	28	49
23 Jahre .....	10 055	2 988	7 067	9 815	2 925	6 890	240	63	177
24 Jahre .....	19 395	7 153	12 242	18 757	6 957	11 800	638	196	442
25 Jahre .....	26 831	12 492	14 339	25 870	12 162	13 708	961	330	631
26 Jahre .....	28 048	14 980	13 068	26 446	14 312	12 134	1 602	668	934
27 Jahre .....	24 935	14 590	10 345	22 496	13 390	9 106	2 439	1 200	1 239
28 Jahre .....	19 254	11 774	7 480	16 167	10 127	6 040	3 087	1 647	1 440
29 Jahre .....	15 081	9 473	5 608	11 647	7 412	4 235	3 434	2 061	1 373
30 Jahre .....	12 671	7 993	4 678	8 870	5 609	3 261	3 801	2 384	1 417
31 Jahre .....	9 591	6 060	3 531	6 217	3 831	2 386	3 374	2 229	1 145
32 Jahre .....	7 686	4 930	2 756	4 698	2 911	1 787	2 988	2 019	969
33 Jahre .....	6 325	3 951	2 374	3 717	2 216	1 501	2 608	1 735	873
34 Jahre .....	4 868	3 040	1 828	2 790	1 665	1 125	2 078	1 375	703
35 Jahre .....	3 681	2 221	1 460	2 088	1 199	889	1 593	1 022	571
36 Jahre .....	2 933	1 731	1 202	1 700	944	756	1 233	787	446
37 Jahre .....	2 324	1 276	1 048	1 335	696	639	989	580	409
38 Jahre .....	1 830	960	870	1 008	503	505	822	457	365
39 Jahre .....	1 569	816	753	868	412	456	701	404	297
40 Jahre .....	1 195	585	610	673	299	374	522	286	236
41 Jahre .....	942	456	486	496	203	293	446	253	193
42 Jahre .....	777	344	433	385	149	236	392	195	197
43 Jahre .....	626	294	332	333	133	200	293	161	132
44 Jahre .....	540	232	308	277	93	184	263	139	124
45 Jahre .....	434	164	270	207	53	154	227	111	116
46 Jahre .....	347	134	213	180	52	128	167	82	85
47 Jahre .....	294	115	179	124	29	95	170	86	84
48 Jahre .....	252	103	149	105	34	71	147	69	78
49 Jahre .....	206	72	134	105	29	76	101	43	58
50 Jahre .....	179	60	119	68	17	51	111	43	68
51 Jahre .....	132	59	73	56	18	38	76	41	35
52 Jahre .....	101	48	53	39	11	28	62	37	25
53 Jahre .....	77	28	49	32	6	26	45	22	23
54 Jahre .....	56	25	31	20	5	15	36	20	16
55 Jahre .....	47	21	26	21	4	17	26	17	9
56 Jahre .....	29	12	17	11	4	7	18	8	10
57 Jahre .....	47	17	30	21	5	16	26	12	14
58 Jahre .....	37	16	21	12	3	9	25	13	12
59 Jahre .....	28	14	14	11	3	8	17	11	6
60 Jahre und alter .....	241	160	81	93	53	40	148	107	41
Insgesamt ....	208 606	110 551	98 055	172 606	89 606	83 000	36 000	20 945	15 055

# Prüfungsjahr 2002

## 5 Bestandene Prüfungen nach Art des Studiums, Prüfungsgruppen und Alter

Prüfungsgruppe ..... Alter	Bestandene Prüfungen			Davon					
				Erststudium			Weiteres Studium		
	insgesamt	männlich	weiblich	zusammen	männlich	weiblich	zusammen	männlich	weiblich
Diplom (U) und entsprechende Abschlussprüfungen <sup>1)</sup>									
20 Jahre und junger .....	43	11	32	40	11	29	3	-	3
21 Jahre .....	72	17	55	69	17	52	3	-	3
22 Jahre .....	411	99	312	386	92	294	25	7	18
23 Jahre .....	2 799	719	2 080	2 736	699	2 037	63	20	43
24 Jahre .....	8 571	2 979	5 592	8 386	2 923	5 463	185	56	129
25 Jahre .....	14 900	7 000	7 900	14 581	6 884	7 697	319	116	203
26 Jahre .....	16 146	8 634	7 512	15 728	8 475	7 253	418	159	259
27 Jahre .....	13 266	7 689	5 577	12 770	7 469	5 301	496	220	276
28 Jahre .....	9 313	5 606	3 707	8 831	5 374	3 457	482	232	250
29 Jahre .....	6 636	3 991	2 645	6 198	3 768	2 430	438	223	215
30 Jahre .....	4 958	2 969	1 989	4 519	2 752	1 767	439	217	222
31 Jahre .....	3 466	2 039	1 427	3 088	1 837	1 251	378	202	176
32 Jahre .....	2 590	1 484	1 106	2 280	1 318	962	310	166	144
33 Jahre .....	2 017	1 140	877	1 740	977	763	277	163	114
34 Jahre .....	1 491	835	656	1 269	709	560	222	126	96
35 Jahre .....	1 073	551	522	909	464	445	164	87	77
36 Jahre .....	909	485	424	763	403	360	146	82	64
37 Jahre .....	665	306	359	535	242	293	130	64	66
38 Jahre .....	541	244	297	432	186	246	109	58	51
39 Jahre .....	425	180	245	318	134	184	107	46	61
40 Jahre .....	303	131	172	238	96	142	65	35	30
41 Jahre .....	269	115	154	189	70	119	80	45	35
42 Jahre .....	220	77	143	158	53	105	62	24	38
43 Jahre .....	178	81	97	129	48	81	49	33	16
44 Jahre .....	160	57	103	112	36	76	48	21	27
45 Jahre .....	115	38	77	84	26	58	31	12	19
46 Jahre .....	96	35	61	65	19	46	31	16	15
47 Jahre .....	83	28	55	52	17	35	31	11	20
48 Jahre .....	65	26	39	42	17	25	23	9	14
49 Jahre .....	62	19	43	44	9	35	18	10	8
50 Jahre .....	47	7	40	26	4	22	21	3	18
51 Jahre .....	38	9	29	27	6	21	11	3	8
52 Jahre .....	37	11	26	23	5	18	14	6	8
53 Jahre .....	26	8	18	15	3	12	11	5	6
54 Jahre .....	17	5	12	11	2	9	6	3	3
55 Jahre .....	22	7	15	17	3	14	5	4	1
56 Jahre .....	10	4	6	8	3	5	2	1	1
57 Jahre .....	18	3	15	15	3	12	3	-	3
58 Jahre .....	13	2	11	8	2	6	5	-	5
59 Jahre .....	9	2	7	8	2	6	1	-	1
60 Jahre und älter .....	121	75	46	82	48	34	39	27	12
Insgesamt .....	92 201	47 718	44 483	86 931	45 206	41 725	5 270	2 512	2 758

1) Einschl. der Prüfungsgruppen "Künstlerischer Abschluss" und "Sonstiger Abschluss" (siehe hierzu auch Übersicht 2 im Anhang).

Prüfungsjahr 2002

5 Bestandene Prüfungen nach Art des Studiums, Prüfungsgruppen und Alter

Prüfungsgruppe .... Alter	Bestandene Prüfungen			Davon					
				Erststudium			Weiteres Studium		
	insgesamt	männlich	weiblich	zusammen	männlich	weiblich	zusammen	männlich	weiblich
Promotionen									
20 Jahre und jünger .....	1	-	1	-	-	-	1	-	1
21 Jahre .....	1	-	1	-	-	-	1	-	1
22 Jahre .....	15	7	8	-	-	-	15	7	8
23 Jahre .....	4	3	1	1	1	-	3	2	1
24 Jahre .....	31	12	19	-	-	-	31	12	19
25 Jahre .....	148	46	102	2	1	1	146	45	101
26 Jahre .....	674	282	392	4	3	1	670	279	391
27 Jahre .....	1 394	704	690	6	3	3	1 388	701	687
28 Jahre .....	2 155	1 170	985	9	2	7	2 146	1 168	978
29 Jahre .....	2 573	1 603	970	9	5	4	2 564	1 598	966
30 Jahre .....	2 939	1 931	1 008	16	10	6	2 923	1 921	1 002
31 Jahre .....	2 634	1 834	800	11	6	5	2 623	1 828	795
32 Jahre .....	2 345	1 643	702	19	9	10	2 326	1 634	692
33 Jahre .....	1 973	1 361	612	17	8	9	1 956	1 353	603
34 Jahre .....	1 578	1 092	486	17	10	7	1 561	1 082	479
35 Jahre .....	1 126	771	355	7	4	3	1 119	767	352
36 Jahre .....	857	587	270	7	1	6	850	586	264
37 Jahre .....	680	431	249	9	4	5	671	427	244
38 Jahre .....	541	318	223	7	6	1	534	312	222
39 Jahre .....	446	288	158	6	3	3	440	285	155
40 Jahre .....	313	184	129	3	2	1	310	182	128
41 Jahre .....	236	155	81	1	-	1	235	155	80
42 Jahre .....	210	125	85	8	3	5	202	122	80
43 Jahre .....	147	87	60	3	3	-	144	84	60
44 Jahre .....	137	91	46	3	2	1	134	89	45
45 Jahre .....	109	64	45	1	-	1	108	64	44
46 Jahre .....	70	45	25	-	-	-	70	45	25
47 Jahre .....	69	49	20	-	-	-	69	49	20
48 Jahre .....	58	36	22	-	-	-	58	36	22
49 Jahre .....	44	23	21	1	1	-	43	22	21
50 Jahre .....	45	22	23	2	1	1	43	21	22
51 Jahre .....	40	29	11	1	1	-	39	28	11
52 Jahre .....	21	15	6	-	-	-	21	15	6
53 Jahre .....	23	14	9	1	1	-	22	13	9
54 Jahre .....	22	14	8	1	-	1	21	14	7
55 Jahre .....	13	10	3	-	-	-	13	10	3
56 Jahre .....	10	4	6	-	-	-	10	4	6
57 Jahre .....	17	10	7	-	-	-	17	10	7
58 Jahre .....	16	13	3	1	-	1	15	13	2
59 Jahre .....	14	11	3	-	-	-	14	11	3
60 Jahre und alter .....	109	82	27	3	3	-	106	79	27
Insgesamt ....	23 838	15 166	8 672	176	93	83	23 662	15 073	8 589



# Prüfungsjahr 2002

## 5 Bestandene Prüfungen nach Art des Studiums, Prüfungsgruppen und Alter

Prüfungsgruppe ..... Alter	Bestandene Prüfungen			Davon					
				Erststudium			Weiteres Studium		
	insgesamt	männlich	weiblich	zusammen	männlich	weiblich	zusammen	männlich	weiblich
Lehramtsprüfungen									
20 Jahre und jünger .....	-	-	-	-	-	-	-	-	-
21 Jahre .....	11	1	10	10	1	9	1	-	1
22 Jahre .....	289	3	286	283	3	280	6	-	6
23 Jahre .....	1 869	49	1 820	1 787	47	1 740	82	2	80
24 Jahre .....	3 352	278	3 074	3 144	271	2 873	208	7	201
25 Jahre .....	3 609	648	2 961	3 382	629	2 753	227	19	208
26 Jahre .....	3 301	980	2 321	3 081	934	2 147	220	46	174
27 Jahre .....	2 653	1 049	1 604	2 416	972	1 444	237	77	160
28 Jahre .....	1 838	854	984	1 648	782	866	190	72	118
29 Jahre .....	1 271	612	659	1 119	560	559	152	52	100
30 Jahre .....	981	477	504	816	410	406	165	67	98
31 Jahre .....	734	323	411	587	274	313	147	49	98
32 Jahre .....	537	264	273	409	216	193	128	48	80
33 Jahre .....	518	237	281	340	169	171	178	68	110
34 Jahre .....	386	165	221	244	113	131	142	52	90
35 Jahre .....	347	134	213	199	84	115	148	50	98
36 Jahre .....	282	106	176	174	76	98	108	30	78
37 Jahre .....	218	71	147	125	47	78	93	24	69
38 Jahre .....	169	53	116	85	23	62	84	30	54
39 Jahre .....	155	40	115	71	21	50	84	19	65
40 Jahre .....	139	39	100	59	15	44	80	24	56
41 Jahre .....	115	29	86	48	14	34	67	15	52
42 Jahre .....	115	24	91	45	12	33	70	12	58
43 Jahre .....	99	34	65	30	11	19	69	23	46
44 Jahre .....	87	22	65	33	8	25	54	14	40
45 Jahre .....	76	24	52	16	5	11	60	19	41
46 Jahre .....	56	10	46	15	3	12	41	7	34
47 Jahre .....	59	17	42	10	2	8	49	15	34
48 Jahre .....	63	19	44	10	3	7	53	16	37
49 Jahre .....	38	7	31	7	2	5	31	5	26
50 Jahre .....	42	15	27	7	4	3	35	11	24
51 Jahre .....	24	10	14	6	4	2	18	6	12
52 Jahre .....	23	12	11	3	2	1	20	10	10
53 Jahre .....	11	3	8	2	-	2	9	3	6
54 Jahre .....	10	3	7	2	1	1	8	2	6
55 Jahre .....	9	3	6	1	-	1	8	3	5
56 Jahre .....	6	3	3	-	-	-	6	3	3
57 Jahre .....	4	1	3	-	-	-	4	1	3
58 Jahre .....	3	-	3	-	-	-	3	-	3
59 Jahre .....	2	-	2	1	-	1	1	-	1
60 Jahre und älter .....	2	-	2	-	-	-	2	-	2
Insgesamt ...	23 503	6 619	16 884	20 215	5 718	14 497	3 288	901	2 387

# Prüfungsjahr 2002

## 5 Bestandene Prüfungen nach Art des Studiums, Prüfungsgruppen und Alter

Prüfungsgruppe ..... Alter	Bestandene Prüfungen			Davon					
				Erststudium			Weiteres Studium		
	insgesamt	männlich	weiblich	zusammen	männlich	weiblich	zusammen	männlich	weiblich
Fachhochschulabschluss									
20 Jahre und junger .....	35	6	29	35	6	29	-	-	-
21 Jahre .....	861	181	680	856	180	676	5	1	4
22 Jahre .....	2 945	762	2 183	2 932	760	2 172	13	2	11
23 Jahre .....	5 103	2 083	3 020	5 080	2 078	3 002	23	5	18
24 Jahre .....	7 107	3 683	3 424	7 044	3 657	3 387	63	26	37
25 Jahre .....	7 849	4 599	3 250	7 758	4 565	3 193	91	34	57
26 Jahre .....	7 625	4 882	2 743	7 519	4 822	2 697	106	60	46
27 Jahre .....	7 355	4 980	2 375	7 211	4 892	2 319	144	88	56
28 Jahre .....	5 755	4 017	1 738	5 618	3 932	1 686	137	85	52
29 Jahre .....	4 423	3 149	1 274	4 277	3 054	1 223	146	95	51
30 Jahre .....	3 641	2 521	1 120	3 483	2 415	1 068	158	106	52
31 Jahre .....	2 637	1 792	845	2 501	1 698	803	136	94	42
32 Jahre .....	2 109	1 461	648	1 973	1 356	617	136	105	31
33 Jahre .....	1 732	1 145	587	1 608	1 055	553	124	90	34
34 Jahre .....	1 348	900	448	1 248	825	423	100	75	25
35 Jahre .....	1 052	706	346	958	637	321	94	69	25
36 Jahre .....	822	508	314	745	457	288	77	51	26
37 Jahre .....	714	436	278	659	399	260	55	37	18
38 Jahre .....	523	313	210	478	285	193	45	28	17
39 Jahre .....	506	281	225	463	250	213	43	31	12
40 Jahre .....	399	206	193	364	183	181	35	23	12
41 Jahre .....	294	139	155	252	116	136	42	23	19
42 Jahre .....	198	90	108	170	77	93	28	13	15
43 Jahre .....	185	80	105	168	70	98	17	10	7
44 Jahre .....	144	55	89	127	47	80	17	8	9
45 Jahre .....	127	33	94	105	22	83	22	11	11
46 Jahre .....	118	39	79	98	29	69	20	10	10
47 Jahre .....	76	18	58	62	10	52	14	8	6
48 Jahre .....	61	18	43	52	14	38	9	4	5
49 Jahre .....	53	18	35	49	15	34	4	3	1
50 Jahre .....	42	14	28	32	8	24	10	6	4
51 Jahre .....	23	7	16	21	6	15	2	1	1
52 Jahre .....	17	7	10	12	3	9	5	4	1
53 Jahre .....	17	3	14	14	2	12	3	1	2
54 Jahre .....	5	1	4	5	1	4	-	-	-
55 Jahre .....	3	1	2	3	1	2	-	-	-
56 Jahre .....	3	1	2	3	1	2	-	-	-
57 Jahre .....	7	2	5	6	2	4	1	-	1
58 Jahre .....	5	1	4	3	1	2	2	-	2
59 Jahre .....	2	1	1	2	1	1	-	-	-
60 Jahre und älter .....	8	2	6	7	1	6	1	1	-
Insgesamt ...	65 929	39 141	26 788	64 001	37 933	26 068	1 928	1 208	720

# Prüfungsjahr 2002

## 5 Bestandene Prüfungen nach Art des Studiums, Prüfungsgruppen und Alter

Prüfungsgruppe ---- Alter	Bestandene Prüfungen			Davon					
				Erststudium			Weiteres Studium		
	insgesamt	männlich	weiblich	zusammen	männlich	weiblich	zusammen	männlich	weiblich
<b>Bachelorabschluss</b>									
20 Jahre und junger .. . . . .	2	-	2	2	-	2	-	-	-
21 Jahre . . . . .	57	10	47	57	10	47	-	-	-
22 Jahre . . . . .	173	48	125	173	48	125	-	-	-
23 Jahre . . . . .	197	93	104	196	93	103	1	-	1
24 Jahre . . . . .	153	86	67	151	85	66	2	1	1
25 Jahre . . . . .	98	62	36	95	60	35	3	2	1
26 Jahre . . . . .	76	50	26	73	48	25	3	2	1
27 Jahre . . . . .	43	23	20	41	22	19	2	1	1
28 Jahre . . . . .	30	15	15	28	14	14	2	1	1
29 Jahre . . . . .	25	13	12	24	13	11	1	-	1
30 Jahre . . . . .	20	9	11	18	8	10	2	1	1
31 Jahre . . . . .	16	8	8	14	7	7	2	1	1
32 Jahre . . . . .	15	10	5	11	7	4	4	3	1
33 Jahre . . . . .	6	2	4	4	1	3	2	1	1
34 Jahre . . . . .	5	4	1	5	4	1	-	-	-
35 Jahre . . . . .	6	2	4	5	2	3	1	-	1
36 Jahre . . . . .	10	6	4	8	5	3	2	1	1
37 Jahre . . . . .	7	2	5	5	2	3	2	-	2
38 Jahre . . . . .	6	3	3	6	3	3	-	-	-
39 Jahre . . . . .	10	4	6	10	4	6	-	-	-
40 Jahre . . . . .	6	-	6	6	-	6	-	-	-
41 Jahre . . . . .	6	3	3	5	2	3	1	1	-
42 Jahre . . . . .	4	4	-	3	3	-	1	1	-
43 Jahre . . . . .	2	-	2	2	-	2	-	-	-
44 Jahre . . . . .	2	-	2	2	-	2	-	-	-
45 Jahre . . . . .	1	-	1	1	-	1	-	-	-
46 Jahre . . . . .	1	-	1	1	-	1	-	-	-
47 Jahre . . . . .	-	-	-	-	-	-	-	-	-
48 Jahre . . . . .	1	-	1	1	-	1	-	-	-
49 Jahre . . . . .	3	1	2	3	1	2	-	-	-
50 Jahre . . . . .	1	-	1	1	-	1	-	-	-
51 Jahre . . . . .	1	1	-	1	1	-	-	-	-
52 Jahre . . . . .	1	1	-	1	1	-	-	-	-
53 Jahre . . . . .	-	-	-	-	-	-	-	-	-
54 Jahre . . . . .	-	-	-	-	-	-	-	-	-
55 Jahre . . . . .	-	-	-	-	-	-	-	-	-
56 Jahre . . . . .	-	-	-	-	-	-	-	-	-
57 Jahre . . . . .	-	-	-	-	-	-	-	-	-
58 Jahre . . . . .	-	-	-	-	-	-	-	-	-
59 Jahre . . . . .	-	-	-	-	-	-	-	-	-
60 Jahre und älter ... . . . .	1	1	-	1	1	-	-	-	-
Insgesamt ...	985	461	524	954	445	509	31	16	15

# Prüfungsjahr 2002

## 5 Bestandene Prüfungen nach Art des Studiums, Prüfungsgruppen und Alter

Prüfungsgruppe ..... Alter	Bestandene Prüfungen			Davon					
				Erstudium			Weiteres Studium		
	insgesamt	männlich	weiblich	zusammen	männlich	weiblich	zusammen	männlich	weiblich
Masterabschluss									
20 Jahre und jünger .....	2	2	-	-	-	-	2	2	-
21 Jahre .....	1	1	-	-	-	-	1	1	-
22 Jahre .....	23	16	7	5	4	1	18	12	6
23 Jahre .....	83	41	42	15	7	8	68	34	34
24 Jahre .....	181	115	66	32	21	11	149	94	55
25 Jahre .....	227	137	90	52	23	29	175	114	61
26 Jahre .....	226	152	74	41	30	11	185	122	63
27 Jahre .....	224	145	79	52	32	20	172	113	59
28 Jahre .....	163	112	51	33	23	10	130	89	41
29 Jahre .....	153	105	48	20	12	8	133	93	40
30 Jahre .....	132	86	46	18	14	4	114	72	42
31 Jahre .....	104	64	40	16	9	7	88	55	33
32 Jahre .....	90	68	22	6	5	1	84	63	21
33 Jahre .....	79	66	13	8	6	2	71	60	11
34 Jahre .....	60	44	16	7	4	3	53	40	13
35 Jahre .....	77	57	20	10	8	2	67	49	18
36 Jahre .....	53	39	14	3	2	1	50	37	13
37 Jahre .....	40	30	10	2	2	-	38	28	10
38 Jahre .....	50	29	21	-	-	-	50	29	21
39 Jahre .....	27	23	4	-	-	-	27	23	4
40 Jahre .....	35	25	10	3	3	-	32	22	10
41 Jahre .....	22	15	7	1	1	-	21	14	7
42 Jahre .....	30	24	6	1	1	-	29	23	6
43 Jahre .....	15	12	3	1	1	-	14	11	3
44 Jahre .....	10	7	3	-	-	-	10	7	3
45 Jahre .....	6	5	1	-	-	-	6	5	1
46 Jahre .....	6	5	1	1	1	-	5	4	1
47 Jahre .....	7	3	4	-	-	-	7	3	4
48 Jahre .....	4	4	-	-	-	-	4	4	-
49 Jahre .....	6	4	2	1	1	-	5	3	2
50 Jahre .....	2	2	-	-	-	-	2	2	-
51 Jahre .....	6	3	3	-	-	-	6	3	3
52 Jahre .....	2	2	-	-	-	-	2	2	-
53 Jahre .....	-	-	-	-	-	-	-	-	-
54 Jahre .....	2	2	-	1	1	-	1	1	-
55 Jahre .....	-	-	-	-	-	-	-	-	-
56 Jahre .....	-	-	-	-	-	-	-	-	-
57 Jahre .....	1	1	-	-	-	-	1	1	-
58 Jahre .....	-	-	-	-	-	-	-	-	-
59 Jahre .....	1	-	1	-	-	-	1	-	1
60 Jahre und älter .....	-	-	-	-	-	-	-	-	-
Insgesamt ...	2 150	1 446	704	329	211	118	1 821	1 235	586

# Prüfungsjahr 2002

## 6 Abgelegte Prüfungen nach Fächergruppen, Studienbereichen, Prüfungsgruppen und Note der Abschlussprüfung

Fächergruppe ----- Studienbereich	Prüfungsgruppe	Ge- schl.	Abgelegte Prüfungen insgesamt	Davon							endgültig nicht bestanden
				zusammen	bestanden						
					mit der Gesamtnote						
				mit Auszeich- nung	sehr gut	gut	befrie- digend	aus- reichend	Note nicht bekannt		
Sprach- und Kulturwissenschaften											
Sprach- und Kulturwissen- schaften allgemein (STB)											
	Diplom (U) und entsprechende Ab- schlussprüfungen	m w i	98 349 447	98 349 447	- - -	51 125 176	45 202 247	1 14 15	- - -	1 8 9	- - -
	Promotionen	m w i	5 4 9	5 4 9	- - -	5 - 5	- 4 4	- - -	- - -	- - -	- - -
	Staatliche Lehramts- prüfungen (LA) Grund- und Hauptschulen	m w i	227 356 583	227 356 583	- - -	3 4 7	88 143 231	124 188 312	12 17 29	- 4 4	- - -
	LA Realschulen/ Sekundarstufe I	m w i	- 5 5	- 5 5	- - -	- 1 1	- 2 2	- 2 2	- - -	- - -	- - -
	Künstlerischer Abschluss	m w i	3 10 13	3 10 13	- - -	3 3 6	- 6 6	- 1 1	- - -	- - -	- - -
	Fachhochschul- abschluss	m w i	9 36 45	9 36 45	- 1 1	2 12 14	7 21 28	- 2 2	- - -	- - -	- - -
	Bachelorabschluss	m w i	14 11 25	14 10 24	- - -	13 10 23	1 - 1	- - -	- - -	- - -	- 1 1
Studienbereich zusammen		m w i	356 771 1 127	356 770 1 126	- 1 1	77 155 232	141 378 519	125 207 332	12 17 29	1 12 13	- 1 1

## Evangelische Theologie, - Religionslehre (STB)

	Diplom (U) und entsprechende Ab- schlussprüfungen	m w i	260 233 493	253 228 481	1 1 2	33 19 52	82 87 169	82 73 155	28 23 51	27 25 52	7 5 12
	Promotionen	m w i	76 25 101	76 25 101	14 6 20	36 10 46	22 7 29	2 - 2	- - -	2 2 4	- - -
	Staatliche Lehramts- prüfungen (LA) Grund- und Hauptschulen	m w i	24 203 227	24 202 226	- - -	2 51 53	14 107 121	8 41 49	- 3 3	- - -	- 1 1
	Stufenübergr. LA Grund./Sekund. I Primarstufe	m w i	- 5 5	- 5 5	- - -	- 1 1	- 4 4	- - -	- - -	- - -	- - -
	LA Realschulen/ Sekundarstufe I	m w i	34 79 113	34 78 112	- - -	11 26 37	12 41 53	11 8 19	- 2 2	- 1 1	- 1 1
	LA Gymnasien/ Sekundarstufe II, allgem. Schulen	m w i	35 63 98	35 63 98	- - -	9 17 26	15 35 50	9 7 16	- - -	2 4 6	- - -
	LA Sonderschulen	m w i	3 17 20	2 17 19	- - -	2 8 10	- 6 6	- 3 3	- - -	- - -	1 - 1
	LA Berufl. Schulen/ Sekundarstufe II, berufliche Schulen	m w i	2 2 4	2 2 4	- - -	- - -	1 2 3	1 - 1	- - -	- - -	- - -

Prüfungsjahr 2002

6 Abgelegte Prüfungen nach Fächergruppen, Studienbereichen, Prüfungsgruppen und Note der Abschlussprüfung

Fächergruppe ..... Studienbereich	Prüfungsgruppe	Ge- schl.	Abgelegte Prüfungen insgesamt	Davon							endgültig nicht bestanden	
				zusammen	bestanden					Note nicht bekannt		
					mit der Gesamtnote							
					mit Auszeich- nung	sehr gut	gut	befrie- digend	aus- reichend			
Studienbereich zusammen	Fachhochschul- abschluss	m	27	27	-	7	17	3	-	-	-	
		w	76	76	1	24	30	21	-	-	-	
		i	103	103	1	31	47	24	-	-	-	
		m	461	453	15	100	163	116	28	31	8	
		w	703	696	8	156	319	153	28	32	7	
		i	1 164	1 149	23	256	482	269	56	63	15	
	Katholische Theologie, - Religionslehre (STB)	Diplom (U) und entsprechende Ab- schlussprüfungen	m	308	306	6	78	168	43	4	7	2
			w	138	138	1	49	67	18	1	2	-
			i	446	444	7	127	235	61	5	9	2
Promotionen		m	83	83	12	42	17	5	1	6	-	
		w	27	27	3	11	6	2	-	5	-	
		i	110	110	15	53	23	7	1	11	-	
Staatliche Lehramts- prüfungen (LA) Grund- und Hauptschulen		m	23	22	-	4	11	6	1	-	1	
		w	241	239	-	69	116	47	7	-	2	
		i	264	261	-	73	127	53	8	-	3	
Studienbereich zusammen	Stufenübergr. LA Grund./Sekund. I Primarstufe	m	-	-	-	-	-	-	-	-	-	
		w	4	4	-	-	4	-	-	-	-	
		i	4	4	-	-	4	-	-	-	-	
	LA Realschulen/ Sekundarstufe I	m	25	25	-	2	17	6	-	-	-	
		w	83	82	-	20	48	13	1	-	1	
		i	108	107	-	22	65	19	1	-	1	
	LA Gymnasien/ Sekundarstufe II, allgem. Schulen	m	78	75	-	19	41	8	-	7	3	
		w	130	129	-	28	66	23	1	11	1	
		i	208	204	-	47	107	31	1	18	4	
Studienbereich zusammen	LA Sonderschulen	m	4	4	-	1	2	1	-	-	-	
		w	5	5	-	4	1	-	-	-	-	
		i	9	9	-	5	3	1	-	-	-	
	LA Berufl. Schulen/ Sekundarstufe II, berufliche Schulen	m	-	-	-	-	-	-	-	-	-	
		w	1	1	-	-	-	1	-	-	-	
		i	1	1	-	-	-	1	-	-	-	
	Fachhochschul- abschluss	m	34	34	1	2	14	16	1	-	-	
		w	87	86	1	14	58	13	-	-	1	
		i	121	120	2	16	72	29	1	-	1	
Philosophie (STB)	Diplom (U) und entsprechende Ab- schlussprüfungen	m	235	231	5	99	85	21	2	19	4	
		w	153	152	6	67	55	16	1	7	1	
		i	388	383	11	166	140	37	3	26	5	
	Promotionen	m	132	132	29	64	26	3	-	10	-	
		w	62	62	15	31	11	1	-	4	-	
		i	194	194	44	95	37	4	-	14	-	
	Staatliche Lehramts- prüfungen (LA) Grund- und Hauptschulen	m	-	-	-	-	-	-	-	-	-	
		w	19	17	-	2	9	6	-	-	2	
		i	19	17	-	2	9	6	-	-	2	
Philosophie (STB)	LA Realschulen/ Sekundarstufe I	m	6	6	-	-	3	1	2	-	-	
		w	42	39	-	2	20	14	3	-	3	
		i	48	45	-	2	23	15	5	-	3	
	LA Gymnasien/ Sekundarstufe II, allgem. Schulen	m	54	54	1	15	19	11	3	5	-	
		w	67	66	-	14	31	14	4	3	1	
		i	121	120	1	29	50	25	7	8	1	

# Prüfungsjahr 2002

## 6 Abgelegte Prüfungen nach Fächergruppen, Studienbereichen, Prüfungsgruppen und Note der Abschlussprüfung

Fächergruppe ..... Studienbereich	Prüfungsgruppe	Ge- schl.	Abgelegte Prüfungen insgesamt	Davon							endgültig nicht bestanden
				zusammen	bestanden					Note nicht bekannt	
					mit der Gesamtnote						
					mit Auszeich- nung	sehr gut	gut	befrie- digend	aus- reichend		
Studienbereich zusammen	LA Berufl. Schulen/ Sekundarstufe II, berufliche Schulen	m	3	3	-	-	2	1	-	-	-
		w	6	6	-	-	1	5	-	-	-
		i	9	9	-	-	3	6	-	-	-
	Bachelorabschluss	m	1	1	-	-	1	-	-	-	-
		w	7	7	-	2	5	-	-	-	-
		i	8	8	-	2	6	-	-	-	-
		m	431	427	35	178	136	37	7	34	4
		w	356	349	21	118	132	56	8	14	7
		i	787	776	56	296	268	93	15	48	11
Geschichte (STB)											
Studienbereich zusammen	Diplom (U) und entsprechende Ab- schlussprüfungen	m	739	721	23	265	294	57	4	78	18
		w	728	721	22	258	294	74	6	67	7
		i	1 467	1 442	45	523	588	131	10	145	25
	Promotionen	m	282	282	56	135	47	11	-	33	-
		w	171	171	30	78	41	2	-	20	-
		i	453	453	86	213	88	13	-	53	-
	Staatliche Lehramts- prüfungen (LA) Grund- und Hauptschulen	m	19	19	-	5	13	1	-	-	-
		w	37	37	-	11	16	10	-	-	-
		i	56	56	-	16	29	11	-	-	-
	LA Realschulen/ Sekundarstufe I	m	71	70	-	22	36	11	1	-	1
		w	91	91	-	21	49	19	2	-	-
		i	162	161	-	43	85	30	3	-	1
	Stufenübergr. LA Sekundarstufe II und I	m	3	2	-	-	2	-	-	-	1
		w	3	3	-	-	2	1	-	-	-
		i	6	5	-	-	4	1	-	-	1
	LA Gymnasien/ Sekundarstufe II, allgem. Schulen	m	269	264	-	74	102	45	3	40	5
		w	271	266	3	52	140	44	4	23	5
		i	540	530	3	126	242	89	7	63	10
	LA Sonderschulen	m	3	3	-	1	2	-	-	-	-
		w	5	5	-	3	2	-	-	-	-
		i	8	8	-	4	4	-	-	-	-
	Bachelorabschluss	m	11	11	-	5	5	1	-	-	-
		w	4	4	-	2	2	-	-	-	-
		i	15	15	-	7	7	1	-	-	-
	m	1 397	1 372	79	507	501	126	8	151	25	
	w	1 310	1 298	55	425	546	150	12	110	12	
	i	2 707	2 670	134	932	1 047	276	20	261	37	
Bibliothekswiss , Doku- mentation, Publizistik (STB)											
Studienbereich zusammen	Diplom (U) und entsprechende Ab- schlussprüfungen	m	482	478	4	146	209	54	7	58	4
		w	804	793	8	214	374	105	9	83	11
		i	1 286	1 271	12	360	583	159	16	141	15
	Promotionen	m	31	31	6	11	8	3	-	3	-
		w	26	26	4	14	1	-	-	7	-
		i	57	57	10	25	9	3	-	10	-
	Künstlerischer Abschluss	m	41	41	1	32	8	-	-	-	-
		w	59	59	-	56	3	-	-	-	-
		i	100	100	1	88	11	-	-	-	-
	Fachhochschul- abschluss	m	179	179	-	41	108	27	3	-	-
		w	399	398	2	129	205	58	4	-	1
		i	578	577	2	170	313	85	7	-	1
	Bachelorabschluss	m	5	5	-	4	1	-	-	-	-
		w	27	27	-	17	10	-	-	-	-
		i	32	32	-	21	11	-	-	-	-

Prüfungsjahr 2002

6 Abgelegte Prüfungen nach Fächergruppen, Studienbereichen, Prüfungsgruppen und Note der Abschlussprüfung

Fächergruppe ..... Studienbereich	Prüfungsgruppe	Ge- schl.	Abgelegte Prüfungen insgesamt	Davon							endgültig nicht bestanden	
				zusammen	bestanden							
					mit der Gesamtnote							
				mit Auszeich- nung	sehr gut	gut	befriedigend	aus- reichend	Note nicht bekannt			
Allg. und vergleichende Literatur- und Sprach- wissenschaft (STB)	Masterabschluss	m	-	-	-	-	-	-	-	-	-	
		w	7	7	-	5	1	-	-	1	-	
		i	7	7	-	5	1	-	-	1	-	
	Sonstiger Abschluss	m	28	28	-	12	9	7	-	-	-	
		w	43	43	-	14	18	11	-	-	-	
		i	71	71	-	26	27	18	-	-	-	
	Studienbereich zusammen	m	766	762	11	246	343	91	10	61	4	
		w	1 365	1 353	14	449	612	174	13	91	12	
		i	2 131	2 115	25	695	955	265	23	152	16	
	Altphilologie (klassische Philologie), Neugriechisch (STB)	Diplom (U) und entsprechende Ab- schlussprüfungen	m	149	145	9	58	53	8	1	16	4
			w	402	400	17	117	195	50	5	16	2
			i	551	545	26	175	248	58	6	32	6
Promotionen		m	52	52	15	25	5	3	-	4	-	
		w	65	65	10	39	8	-	-	8	-	
		i	117	117	25	64	13	3	-	12	-	
Fachhochschul- abschluss		m	35	35	-	3	18	14	-	-	-	
		w	230	230	1	20	131	77	1	-	-	
		i	265	265	1	23	149	91	1	-	-	
Bachelorabschluss		m	9	9	-	5	4	-	-	-	-	
		w	17	17	-	3	11	3	-	-	-	
		i	26	26	-	8	15	3	-	-	-	
Masterabschluss		m	1	1	-	-	1	-	-	-	-	
		w	-	-	-	-	-	-	-	-	-	
		i	1	1	-	-	1	-	-	-	-	
Sonstiger Abschluss		m	2	2	-	1	-	-	1	-	-	
		w	13	13	1	7	5	-	-	-	-	
		i	15	15	1	8	5	-	1	-	-	
Studienbereich zusammen		m	248	244	24	92	81	25	2	20	4	
		w	727	725	29	186	350	130	6	24	2	
		i	975	969	53	278	431	155	8	44	6	
Germanistik (Deutsch, germanische Sprachen ohne Anglistik) (STB)		Diplom (U) und entsprechende Ab- schlussprüfungen	m	22	22	-	9	9	1	-	3	-
			w	18	18	1	2	10	2	-	3	-
			i	40	40	1	11	19	3	-	6	-
		Promotionen	m	16	16	3	9	2	1	-	1	-
			w	23	23	3	12	3	1	-	4	-
			i	39	39	6	21	5	2	-	5	-
		LA Gymnasien/ Sekundarstufe II, allgem. Schulen	m	93	91	-	28	39	16	-	8	2
			w	108	108	-	19	55	16	-	18	-
			i	201	199	-	47	94	32	-	26	2
	Studienbereich zusammen	m	131	129	3	46	50	18	-	12	2	
		w	149	149	4	33	68	19	-	25	-	
		i	280	278	7	79	118	37	-	37	2	
Germanistik (Deutsch, germanische Sprachen ohne Anglistik) (STB)	Diplom (U) und entsprechende Ab- schlussprüfungen	m	548	538	15	202	208	65	9	39	10	
		w	1 714	1 693	37	476	774	237	13	156	21	
		i	2 262	2 231	52	678	982	302	22	195	31	
	Promotionen	m	146	145	28	69	27	5	1	15	1	
		w	179	179	24	87	47	8	-	13	-	
		i	325	324	52	156	74	13	1	28	-	



# Prüfungsjahr 2002

## 6 Abgelegte Prüfungen nach Fächergruppen, Studienbereichen, Prüfungsgruppen und Note der Abschlussprüfung

Fächergruppe ..... Studienbereich	Prüfungsgruppe	Ge- schl.	Abgelegte Prüfungen insgesamt	Davon							endgültig nicht bestanden
				zusammen	bestanden					Note nicht bekannt	
					mit der Gesamtnote						
					mit Auszeich- nung	sehr gut	gut	befrie- digend	aus- reichend		
	Staatliche Lehramts- prüfungen (LA) Grund- und Hauptschulen	m	129	128	-	37	66	25	-	-	1
		w	1 735	1 711	1	463	984	256	6	1	24
		i	1 864	1 839	1	500	1 050	281	6	1	25
	Stufenübergr. LA Grund./Sekund. I Primarstufe	m	-	-	-	-	-	-	-	-	-
		w	34	34	-	8	19	7	-	-	-
		i	34	34	-	8	19	7	-	-	-
	LA Realschulen/ Sekundarstufe I	m	123	122	-	20	59	36	6	1	1
		w	511	509	3	88	249	143	13	13	2
		i	634	631	3	108	308	179	19	14	3
	Stufenübergr. LA Sekundarstufe II und I	m	2	2	-	-	2	-	-	-	-
		w	5	5	-	1	2	2	-	-	-
		i	7	7	-	1	4	2	-	-	-
	LA Gymnasien/ Sekundarstufe II, allgem. Schulen	m	517	509	1	116	181	124	8	79	8
		w	1 177	1 162	12	200	511	250	15	174	15
		i	1 694	1 671	13	316	692	374	23	253	23
	LA Sonderschulen	m	22	22	-	8	12	2	-	-	-
		w	108	108	-	56	47	5	-	-	-
		i	130	130	-	64	59	7	-	-	-
	LA Berufl. Schulen/ Sekundarstufe II, berufliche Schulen	m	4	4	-	-	3	-	1	-	-
		w	10	10	1	1	4	3	1	-	-
		i	14	14	1	1	7	3	2	-	-
	Bachelorabschluss	m	1	1	-	-	1	-	-	-	-
		w	3	3	-	-	2	1	-	-	-
		i	4	4	-	-	3	1	-	-	-
	Masterabschluss	m	3	3	-	2	1	-	-	-	-
		w	25	25	-	10	11	4	-	-	-
		i	28	28	-	12	12	4	-	-	-
	Sonstiger Abschluss	m	12	11	-	5	5	1	-	-	1
		w	54	53	-	27	13	6	6	1	1
		i	66	64	-	32	18	7	6	1	2
Studienbereich zusammen	m	1 507	1 485	44	459	565	258	25	134	22	
	w	5 555	5 492	78	1 417	2 663	922	54	358	63	
	i	7 062	6 977	122	1 876	3 228	1 180	79	492	85	
Anglistik, Amerikanistik (STB)											
	Diplom (U) und entsprechende Ab- schlussprüfungen	m	252	248	8	69	106	38	5	22	4
		w	976	967	13	211	464	160	15	104	9
		i	1 228	1 215	21	280	570	198	20	126	13
	Promotionen	m	31	31	7	14	1	1	-	8	-
		w	73	73	13	46	9	1	-	4	-
		i	104	104	20	60	10	2	-	12	-
	Staatliche Lehramts- prüfungen (LA) Grund- und Hauptschulen	m	29	28	-	6	16	5	1	-	1
		w	235	234	-	47	121	60	6	-	1
		i	264	262	-	53	137	65	7	-	2
	Stufenübergr. LA Grund./Sekund. I Primarstufe	m	-	-	-	-	-	-	-	-	-
		w	6	6	-	2	1	3	-	-	-
		i	6	6	-	2	1	3	-	-	-
	LA Realschulen/ Sekundarstufe I	m	104	104	-	16	45	35	7	1	-
		w	340	338	-	64	151	108	15	-	2
		i	444	442	-	80	196	143	22	1	2
	Stufenübergr. LA Sekundarstufe II und I	m	3	3	-	2	1	-	-	-	-
		w	4	4	-	-	3	1	-	-	-
		i	7	7	-	2	4	1	-	-	-
	LA Gymnasien/ Sekundarstufe II, allgem. Schulen	m	342	336	-	57	144	84	7	44	6
		w	825	818	3	127	366	206	12	104	7
		i	1 167	1 154	3	184	510	290	19	148	13

Prüfungsjahr 2002

6 Abgelegte Prüfungen nach Fächergruppen, Studienbereichen, Prüfungsgruppen  
und Note der Abschlussprüfung

Fachgruppe ..... Studienbereich	Prüfungsgruppe	Ge- schl.	Abgelegte Prüfungen insgesamt	Davon							endgültig nicht bestanden
				zusammen	bestanden					Note nicht bekannt	
					mit der Gesamtnote						
				mit Auszeich- nung	sehr gut	gut	befrie- digend	aus- reichend			
	LA Sonderschulen	m	4	4	-	-	4	-	-	-	-
		w	6	6	-	4	2	-	-	-	-
		i	10	10	-	4	6	-	-	-	-
	LA Berufl. Schulen/ Sekundarstufe II, berufliche Schulen	m	5	5	-	-	1	3	1	-	-
		w	10	10	1	1	5	2	1	-	-
		i	15	15	1	1	6	5	2	-	-
	Fachhochschul- abschluss	m	-	-	-	-	-	-	-	-	-
		w	8	8	1	1	6	-	-	-	-
		i	8	8	1	1	6	-	-	-	-
	Bachelorabschluss	m	8	8	-	4	4	-	-	-	-
		w	19	19	-	7	7	1	2	2	-
		i	27	27	-	11	11	1	2	2	-
	Sonstiger Abschluss	m	-	-	-	-	-	-	-	-	-
		w	1	1	-	1	-	-	-	-	-
		i	1	1	-	1	-	-	-	-	-
	Studienbereich zusammen	m	778	767	15	168	322	166	21	75	11
		w	2 503	2 484	31	511	1 135	542	51	214	19
		i	3 281	3 251	46	679	1 457	708	72	289	30
Romanistik (STB)											
	Diplom (U) und entsprechende Ab- schlussprüfungen	m	105	102	2	27	37	20	1	15	3
		w	645	641	6	141	318	89	6	81	4
		i	750	743	8	168	355	109	7	96	7
	Promotionen	m	39	39	13	14	5	-	-	7	-
		w	57	57	15	23	12	-	-	7	-
		i	96	96	28	37	17	-	-	14	-
	Staatliche Lehramts- prüfungen (LA) Grund- und Hauptschulen	m	1	1	-	-	-	1	-	-	-
		w	26	26	-	6	11	7	2	-	-
		i	27	27	-	6	11	8	2	-	-
	LA Realschulen/ Sekundarstufe I	m	10	10	-	3	5	2	-	-	-
		w	59	55	-	21	23	11	-	-	4
		i	69	65	-	24	28	13	-	-	4
	Stufenübergr. LA Sekundarstufe II und I	m	1	1	-	1	-	-	-	-	-
		w	-	-	-	-	-	-	-	-	-
		i	1	1	-	1	-	-	-	-	-
	LA Gymnasien/ Sekundarstufe II, allgem. Schulen	m	95	94	-	24	36	18	3	13	1
		w	527	521	2	109	199	99	7	105	6
		i	622	615	2	133	235	117	10	118	7
	LA Sonderschulen	m	-	-	-	-	-	-	-	-	-
		w	1	1	-	-	1	-	-	-	-
		i	1	1	-	-	1	-	-	-	-
	LA Berufl. Schulen/ Sekundarstufe II, berufliche Schulen	m	1	1	-	-	-	1	-	-	-
		w	2	2	-	-	1	1	-	-	-
		i	3	3	-	-	1	2	-	-	-
	Fachhochschul- abschluss	m	2	2	-	-	2	-	-	-	-
		w	9	9	-	2	5	2	-	-	-
		i	11	11	-	2	7	2	-	-	-
	Studienbereich zusammen	m	254	250	15	69	85	42	4	35	4
		w	1 326	1 312	23	302	570	209	15	193	14
		i	1 580	1 562	38	371	655	251	19	228	18
Slawistik, Baltistik, Finno-Ugristik (STB)											
	Diplom (U) und entsprechende Ab- schlussprüfungen	m	39	39	-	13	19	4	-	3	-
		w	184	182	3	48	86	29	1	15	2
		i	223	221	3	61	105	33	1	18	2

Prüfungsjahr 2002

6 Abgelegte Prüfungen nach Fächergruppen, Studienbereichen, Prüfungsgruppen und Note der Abschlussprüfung

Fächergruppe ----- Studienbereich	Prüfungsgruppe	Ge- schl.	Abgelegte Prüfungen insgesamt	Davon							endgültig nicht bestanden
				zusammen	bestanden						
					mit der Gesamtnote						
					mit Auszeich- nung	sehr gut	gut	befrie- digend	aus- reichend	Note nicht bekannt	
Promotionen	m	8	8	3	2	2	-	-	1	-	
	w	20	20	5	13	2	-	-	-	-	
	i	28	28	8	15	4	-	-	1	-	
Staatliche Lehramts- prüfungen (LA) Grund- und Hauptschulen	m	-	-	-	-	-	-	-	-	-	
	w	1	1	-	-	1	-	-	-	-	
	i	1	1	-	-	1	-	-	-	-	
Stufenübergr. LA Grund./Sekund. I Primarstufe	m	-	-	-	-	-	-	-	-	-	
	w	1	1	-	-	1	-	-	-	-	
	i	1	1	-	-	1	-	-	-	-	
LA Realschulen/ Sekundarstufe I	m	4	4	-	-	3	1	-	-	-	
	w	10	10	-	3	5	2	-	-	-	
	i	14	14	-	3	8	3	-	-	-	
LA Gymnasien/ Sekundarstufe II, allgem. Schulen	m	2	2	-	-	1	-	-	1	-	
	w	15	14	-	2	10	-	2	-	1	
	i	17	16	-	2	11	-	2	1	1	
Fachhochschul- abschluss	m	2	2	-	-	1	1	-	-	-	
	w	9	9	-	-	5	4	-	-	-	
	i	11	11	-	-	6	5	-	-	-	
Bachelorabschluss	m	1	1	-	-	1	-	-	-	-	
	w	1	1	-	-	1	-	-	-	-	
	i	2	2	-	-	2	-	-	-	-	
Studienbereich zusammen	m	56	56	3	15	27	6	-	5	-	
	w	241	238	8	66	111	35	3	15	3	
	i	297	294	11	81	138	41	3	20	3	
Außereuropäische Sprach- und Kultur- wissenschaften (STB)											
Diplom (U) und entsprechende Ab- schlussprüfungen	m	115	115	4	53	39	10	1	8	-	
	w	277	275	3	96	126	22	-	28	2	
	i	392	390	7	149	165	32	1	36	2	
Promotionen	m	49	49	12	25	4	2	1	5	-	
	w	50	49	7	28	10	-	-	4	1	
	i	99	98	19	53	14	2	1	9	1	
Staatliche Lehramts- prüfungen (LA) Grund- und Hauptschulen	m	1	1	-	-	-	1	-	-	-	
	w	1	1	-	-	1	-	-	-	-	
	i	2	2	-	-	1	1	-	-	-	
LA Gymnasien/ Sekundarstufe II, allgem. Schulen	m	-	-	-	-	-	-	-	-	-	
	w	1	1	-	-	-	-	-	1	-	
	i	1	1	-	-	-	-	-	1	-	
Bachelorabschluss	m	-	-	-	-	-	-	-	-	-	
	w	2	2	-	1	1	-	-	-	-	
	i	2	2	-	1	1	-	-	-	-	
Sonstiger Abschluss	m	-	-	-	-	-	-	-	-	-	
	w	1	1	-	1	-	-	-	-	-	
	i	1	1	-	1	-	-	-	-	-	
Studienbereich zusammen	m	165	165	16	78	43	13	2	13	-	
	w	332	329	10	126	138	22	-	33	3	
	i	497	494	26	204	181	35	2	46	3	
Kulturwissenschaften i.e.S (STB)											
Diplom (U) und entsprechende Ab- schlussprüfungen	m	74	72	1	29	34	3	-	5	2	
	w	262	257	4	77	134	17	1	24	5	
	i	336	329	5	106	168	20	1	29	7	
Promotionen	m	20	20	3	11	2	-	-	4	-	
	w	40	40	5	25	5	-	-	5	-	
	i	60	60	8	36	7	-	-	9	-	

Prüfungsjahr 2002

6 Abgelegte Prüfungen nach Fächergruppen, Studienbereichen, Prüfungsgruppen und Note der Abschlussprüfung

Fächergruppe ..... Studienbereich	Prüfungsgruppe	Ge- schl.	Abgelegte Prüfungen insgesamt	Davon							endgültig nicht bestanden
				zusammen	bestanden					Note nicht bekannt	
					mit Auszeich- nung	sehr gut	gut	befrie- digend	aus- reichend		
Masterabschluss	m		8	8	-	5	3	-	-	-	-
	w		5	5	-	-	4	1	-	-	-
	i		13	13	-	5	7	1	-	-	-
Studienbereich zusammen	m		102	100	4	45	39	3	-	9	2
	w		307	302	9	102	143	18	1	29	5
	i		409	402	13	147	182	21	1	38	7
Psychologie (STB)											
Diplom (U) und entsprechende Ab- schlussprüfungen	m		725	721	36	318	289	47	-	31	4
	w		2 159	2 150	68	1 077	831	76	1	97	9
	i		2 884	2 871	104	1 395	1 120	123	1	128	13
Promotionen	m		150	150	26	77	33	2	1	11	-
	w		167	167	20	94	37	5	-	11	-
	i		317	317	46	171	70	7	1	22	-
Staatliche Lehramts- prüfungen (LA) Grund- und Hauptschulen	m		4	4	-	-	1	3	-	-	-
	w		10	10	-	-	4	6	-	-	-
	i		14	14	-	-	5	9	-	-	-
LA Realschulen/ Sekundarstufe I	m		1	1	-	-	-	1	-	-	-
	w		2	2	-	-	-	2	-	-	-
	i		3	3	-	-	-	3	-	-	-
LA Gymnasien/ Sekundarstufe II, allgem. Schulen	m		12	12	-	-	7	2	-	3	-
	w		21	20	-	3	10	7	-	-	1
	i		33	32	-	3	17	9	-	3	1
LA Sonderschulen	m		2	2	-	-	2	-	-	-	-
	w		6	6	-	-	3	3	-	-	-
	i		8	8	-	-	5	3	-	-	-
LA Berufl. Schulen/ Sekundarstufe II, berufliche Schulen	m		1	1	-	-	1	-	-	-	-
	w		-	-	-	-	-	-	-	-	-
	i		1	1	-	-	1	-	-	-	-
Fachhochschul- abschluss	m		1	1	-	-	1	-	-	-	-
	w		26	26	4	6	16	-	-	-	-
	i		27	27	4	6	17	-	-	-	-
Bachelorabschluss	m		9	9	-	2	7	-	-	-	-
	w		15	15	1	6	7	1	-	-	-
	i		24	24	1	8	14	1	-	-	-
Masterabschluss	m		-	-	-	-	-	-	-	-	-
	w		7	7	-	1	6	-	-	-	-
	i		7	7	-	1	6	-	-	-	-
Sonstiger Abschluss	m		8	8	-	1	3	-	-	4	-
	w		11	11	-	7	3	-	-	1	-
	i		19	19	-	8	6	-	-	5	-
Studienbereich zusammen	m		913	909	62	398	344	55	1	49	4
	w		2 424	2 414	93	1 194	917	100	1	109	10
	i		3 337	3 323	155	1 592	1 261	155	2	158	14
Erziehungswissen- schaften (STB)											
Diplom (U) und entsprechende Ab- schlussprüfungen	m		920	904	29	285	430	121	4	35	16
	w		3 123	3 102	64	1 005	1 605	333	20	75	21
	i		4 043	4 006	93	1 290	2 035	454	24	110	37
Promotionen	m		119	119	19	49	36	5	-	10	-
	w		157	157	22	67	41	5	4	18	-
	i		276	276	41	116	77	10	4	28	-
Staatliche Lehramts- prüfungen (LA) Grund- und Hauptschulen	m		150	149	-	30	78	39	2	-	1
	w		1 262	1 262	-	133	779	343	6	1	-
	i		1 412	1 411	-	163	857	382	8	1	-

# Prüfungsjahr 2002

## 6 Abgelegte Prüfungen nach Fächergruppen, Studienbereichen, Prüfungsgruppen und Note der Abschlussprüfung

Facherguppe ..... Studienbereich	Prüfungsgruppe	Ge- schl.	Abgelegte Prüfungen insgesamt	Davon							endgültig nicht bestanden
				bestanden							
				zusammen	mit der Gesamtnote					Note nicht bekannt	
mit Auszeich- nung	sehr gut	gut	befrie- digend		aus- reichend						
	Stufenübergr. LA	m	39	39	-	10	24	5	-	-	-
	Grund./Sekund. I	w	190	187	-	39	104	43	-	1	3
	Primarstufe	i	229	226	-	49	128	48	-	1	3
	LA Realschulen/ Sekundarstufe I	m	5	5	-	2	3	-	-	-	-
		w	14	14	-	6	7	-	1	-	-
		i	19	19	-	8	10	-	1	-	-
	LA Gymnasien/ Sekundarstufe II, allgem. Schulen	m	125	109	12	9	55	28	4	1	16
		w	220	209	31	26	114	33	3	2	11
		i	345	318	43	35	169	61	7	3	27
	LA Sonderschulen	m	26	26	-	5	13	7	-	1	-
		w	102	102	-	26	53	19	3	1	-
		i	128	128	-	31	66	26	3	2	-
	LA Berufl. Schulen/ Sekundarstufe II, berufliche Schulen	m	60	60	-	7	31	19	-	3	-
		w	61	60	-	5	33	19	2	1	1
		i	121	120	-	12	64	38	2	4	1
	Sonstige LA nach Schularten/ Schulstufen	m	1	1	-	1	-	-	-	-	-
		w	7	7	-	2	5	-	-	-	-
		i	8	8	-	3	5	-	-	-	-
	Fachhochschul- abschluss	m	6	6	-	4	2	-	-	-	-
		w	22	21	1	16	3	1	-	-	1
		i	28	27	1	20	5	1	-	-	1
	Bachelorabschluss	m	9	9	1	2	4	2	-	-	-
		w	39	39	1	3	28	7	-	-	-
		i	48	48	2	5	32	9	-	-	-
	Masterabschluss	m	17	17	-	1	12	4	-	-	-
		w	5	5	-	-	4	1	-	-	-
		i	22	22	-	1	16	5	-	-	-
	Sonstiger Abschluss	m	33	28	-	6	14	4	-	4	5
		w	71	67	1	19	24	5	-	18	4
		i	104	95	1	25	38	9	-	22	9
Studienbereich zusammen	m	1 510	1 472	61	411	702	234	10	54	38	
	w	5 273	5 232	120	1 347	2 800	809	39	117	41	
	i	6 783	6 704	181	1 758	3 502	1 043	49	171	79	
Sonderpädagogik (STB)											
	Diplom (U) und entsprechende Ab- schlussprüfungen	m	19	19	-	11	6	1	-	1	-
		w	116	116	-	31	61	13	-	11	-
		i	135	135	-	42	67	14	-	12	-
	Promotionen	m	9	9	2	4	2	1	-	-	-
		w	11	11	1	7	2	1	-	-	-
		i	20	20	3	11	4	2	-	-	-
	Staatliche Lehramts- prüfungen (LA) Grund- und Hauptschulen	m	2	2	-	2	-	-	-	-	-
		w	29	29	-	21	8	-	-	-	-
		i	31	31	-	23	8	-	-	-	-
	LA Realschulen/ Sekundarstufe I	m	4	4	-	2	1	1	-	-	-
		w	9	9	-	6	3	-	-	-	-
		i	13	13	-	8	4	1	-	-	-
	LA Gymnasien/ Sekundarstufe II, allgem. Schulen	m	-	-	-	-	-	-	-	-	-
		w	1	1	-	-	1	-	-	-	-
		i	1	1	-	-	1	-	-	-	-
	LA Sonderschulen	m	505	503	-	92	293	112	5	1	2
		w	1 884	1 876	1	370	1 139	329	26	11	8
		i	2 389	2 379	1	462	1 432	441	31	12	10
	Fachhochschul- abschluss	m	-	-	-	-	-	-	-	-	-
		w	1	1	-	-	1	-	-	-	-
		i	1	1	-	-	1	-	-	-	-

# Prüfungsjahr 2002

## 6 Abgelegte Prüfungen nach Fächergruppen, Studienbereichen, Prüfungsgruppen und Note der Abschlussprüfung

Fachgruppe ..... Studienbereich	Prüfungsgruppe	Ge- schl	Abgelegte Prüfungen insgesamt	Davon							endgültig nicht bestanden
				bestanden							
				zusammen	mit der Gesamtnote						
mit Auszeich- nung	sehr gut	gut	befrie- digend		aus- reichend	Note nicht bekannt					
Studienbereich zusammen		m	539	537	2	111	302	115	5	2	2
		w	2 051	2 043	2	435	1 215	343	26	22	8
		i	2 590	2 580	4	546	1 517	458	31	24	10
Sprach- und Kulturwissen- schaften zusammen		m	10 169	10 033	408	3 148	4 114	1 515	142	706	136
		w	26 109	25 897	511	7 217	12 463	4 006	284	1 416	212
		i	36 278	35 930	919	10 365	16 577	5 521	426	2 122	348
Sport											
Sport, Sportwissenschaft (STB)											
Diplom (U) und entsprechende Ab- schlussprüfungen		m	707	680	2	97	397	155	-	29	27
		w	636	623	-	93	423	89	3	15	13
		i	1 343	1 303	2	190	820	244	3	44	40
Promotionen		m	59	59	6	24	21	2	-	6	-
		w	26	26	3	13	7	2	-	1	-
		i	85	85	9	37	28	4	-	7	-
Staatliche Lehramts- prüfungen (LA) Grund- und Hauptschulen		m	126	120	-	16	75	28	1	-	6
		w	435	432	1	89	262	76	4	-	3
		i	561	552	1	105	337	104	5	-	9
Stufenübergr. LA Grund /Sekund I Primarstufe		m	1	1	-	-	1	-	-	-	-
		w	6	6	-	2	3	1	-	-	-
		i	7	7	-	2	4	1	-	-	-
LA Realschulen/ Sekundarstufe I		m	175	174	-	33	99	42	-	-	1
		w	151	151	-	36	75	39	1	-	-
		i	326	325	-	69	174	81	1	-	1
Stufenübergr. LA Sekundarstufe II und I		m	5	5	-	1	4	-	-	-	-
		w	3	3	-	2	1	-	-	-	-
		i	8	8	-	3	5	-	-	-	-
LA Gymnasien/ Sekundarstufe II, allgem. Schulen		m	408	397	-	48	217	83	2	47	11
		w	309	309	-	36	162	59	-	52	-
		i	717	706	-	84	379	142	2	99	11
LA Sonderschulen		m	10	10	-	2	7	1	-	-	-
		w	35	35	-	17	13	5	-	-	-
		i	45	45	-	19	20	6	-	-	-
LA Berufl. Schulen/ Sekundarstufe II, berufliche Schulen		m	11	11	1	-	6	4	-	-	-
		w	5	5	-	-	5	-	-	-	-
		i	16	16	1	-	11	4	-	-	-
Bachelorabschluss		m	-	-	-	-	-	-	-	-	-
		w	1	1	-	-	1	-	-	-	-
		i	1	1	-	-	1	-	-	-	-
Masterabschluss		m	-	-	-	-	-	-	-	-	-
		w	1	1	-	-	-	-	-	1	-
		i	1	1	-	-	-	-	-	1	-
Sonstiger Abschluss		m	1	1	-	-	-	1	-	-	-
		w	1	1	-	-	1	-	-	-	-
		i	2	2	-	-	1	1	-	-	-
Studienbereich zusammen		m	1 503	1 458	9	221	827	316	3	82	45
		w	1 609	1 593	4	288	953	271	8	69	16
		i	3 112	3 051	13	509	1 780	587	11	151	61
Sport zusammen		m	1 503	1 458	9	221	827	316	3	82	45
		w	1 609	1 593	4	288	953	271	8	69	16
		i	3 112	3 051	13	509	1 780	587	11	151	61

# Prüfungsjahr 2002

## 6 Abgelegte Prüfungen nach Fächergruppen, Studienbereichen, Prüfungsgruppen und Note der Abschlussprüfung

Facherguppe ----- Studienbereich	Prüfungsgruppe	Ge- schl.	Abgelegte Prüfungen insgesamt	Davon							endgültig nicht bestanden
				zusammen	bestanden					Note nicht bekannt	
					mit Auszeich- nung	sehr gut	gut	befrie- digend	aus- reichend		
Rechts-, Wirtschafts- und Sozialwissenschaften											
Wirtschafts- und Gesell- schaftslehre allgemein (STB)											
	Diplom (U) und entsprechende Ab- schlussprüfungen	m w i	48 41 89	46 41 87	- - -	6 10 16	21 15 36	6 1 7	- - -	13 15 28	2 - 2
	Promotionen	m w i	15 4 19	15 4 19	2 2 4	8 1 9	3 - 3	- - -	- - -	2 1 3	- - -
	Staatliche Lehramts- prüfungen (LA) Grund- und Hauptschulen	m w i	36 306 342	34 302 336	- - -	4 65 69	24 179 203	6 54 60	- 4 4	- - -	2 4 6
	LA Realschulen/ Sekundarstufe I	m w i	8 7 15	8 6 14	- - -	3 1 4	4 4 8	1 1 2	- - -	- - -	- 1 1
	LA Gymnasien/ Sekundarstufe II, allgem. Schulen	m w i	9 25 34	9 25 34	2 - 2	1 - 1	4 13 17	2 12 14	- - -	- - -	- - -
	LA Sonderschulen	m w i	7 20 27	7 20 27	- - -	4 15 19	3 5 8	- - -	- - -	- - -	- - -
	Fachhochschul- abschluss	m w i	24 46 70	24 46 70	- - -	3 9 12	18 27 45	3 10 13	- - -	- - -	- - -
	Bachelorabschluss	m w i	7 9 16	7 9 16	- - -	4 7 11	3 2 5	- - -	- - -	- - -	- - -
	Masterabschluss	m w i	9 17 26	9 17 26	1 4 5	1 3 4	6 10 16	1 - 1	- - -	- - -	- - -
	Sonstiger Abschluss	m w i	8 4 12	8 4 12	- - -	1 - 1	4 4 8	- - -	- - -	3 - 3	- - -
	Studienbereich zusammen	m w i	171 479 650	167 474 641	5 6 11	35 111 146	90 259 349	19 78 97	- 4 4	18 16 34	4 5 9
Regionalwissenschaften (STB)											
	Diplom (U) und entsprechende Ab- schlussprüfungen	m w i	10 24 34	10 24 34	- - -	5 14 19	5 9 14	- 1 1	- - -	- - -	- - -
	Promotionen	m w i	- 1 1	- 1 1	- - -	- - -	- - -	- - -	- - -	- 1 1	- - -
	Masterabschluss	m w i	6 15 21	6 15 21	- - -	1 - 1	- 1 1	- 1 1	- - -	5 13 18	- - -
	Studienbereich zusammen	m w i	16 40 56	16 40 56	- - -	6 14 20	5 10 15	- 2 2	- - -	5 14 19	- - -
Politikwissenschaften (STB)											
	Diplom (U) und entsprechende Ab- schlussprüfungen	m w i	901 599 1 500	870 593 1 463	12 15 27	255 182 437	411 252 663	114 94 208	8 5 13	70 45 115	31 6 37

# Prüfungsjahr 2002

## 6 Abgelegte Prüfungen nach Fächergruppen, Studienbereichen, Prüfungsgruppen und Note der Abschlussprüfung

Fächergruppe ----- Studienbereich	Prüfungsgruppe	Ge- schl.	Abgelegte Prüfungen insgesamt	Davon							endgültig nicht bestanden
				zusammen	bestanden						
					mit der Gesamtnote						
				mit Auszeich- nung	sehr gut	gut	befrie- digend	aus- reichend	Note nicht bekannt		
.	Promotionen	m	122	122	10	66	31	4	-	11	-
		w	85	85	13	44	21	2	-	5	-
		i	207	207	23	110	52	6	-	16	-
	Staatliche Lehramts- prüfungen (LA) Grund- und Hauptschulen	m	-	-	-	-	-	-	-	-	-
		w	5	5	-	1	2	2	-	-	-
		i	5	5	-	1	2	2	-	-	-
	Stufenüberggr. LA Sekundarstufe II und I	m	-	-	-	-	-	-	-	-	-
		w	1	1	-	-	1	-	-	-	-
		i	1	1	-	-	1	-	-	-	-
	LA Gymnasien/ Sekundarstufe II, allgem. Schulen	m	42	40	-	20	4	-	-	16	2
		w	38	37	-	13	5	1	-	18	1
		i	80	77	-	33	9	1	-	34	3
	LA Berufl. Schulen/ Sekundarstufe II, berufliche Schulen	m	1	1	-	-	-	1	-	-	-
		w	1	1	-	1	-	-	-	-	-
		i	2	2	-	1	-	1	-	-	-
	Bachelorabschluss	m	6	6	-	2	2	1	1	-	-
		w	1	1	1	-	-	-	-	-	-
		i	7	7	1	2	2	1	1	-	-
	Masterabschluss	m	2	2	-	-	-	-	-	2	-
		w	-	-	-	-	-	-	-	-	-
		i	2	2	-	-	-	-	-	2	-
Studienbereich zusammen	m		1 074	1 041	22	343	448	120	9	99	33
	w		730	723	29	241	281	99	5	68	7
	i		1 804	1 764	51	584	729	219	14	167	40
Sozialwissenschaften (STB)											
	Diplom (U) und entsprechende Ab- schlussprüfungen	m	617	606	20	188	291	73	2	32	11
		w	918	910	23	251	466	122	9	39	8
		i	1 535	1 516	43	439	757	195	11	71	19
	Promotionen	m	130	129	21	67	26	4	1	10	1
		w	85	85	22	36	21	1	-	5	-
		i	215	214	43	103	47	5	1	15	1
	Staatliche Lehramts- prüfungen (LA) Grund- und Hauptschulen	m	3	3	-	-	1	2	-	-	-
		w	14	14	-	1	4	9	-	-	-
		i	17	17	-	1	5	11	-	-	-
	LA Realschulen/ Sekundarstufe I	m	29	29	-	4	22	3	-	-	-
		w	33	33	-	1	20	11	1	-	-
		i	62	62	-	5	42	14	1	-	-
	LA Gymnasien/ Sekundarstufe II, allgem. Schulen	m	90	89	1	9	56	18	4	1	1
		w	76	75	-	13	43	17	2	-	1
		i	166	164	1	22	99	35	6	1	2
	LA Sonderschulen	m	7	7	-	1	4	2	-	-	-
		w	9	9	-	-	8	1	-	-	-
		i	16	16	-	1	12	3	-	-	-
	LA Berufl. Schulen/ Sekundarstufe II, berufliche Schulen	m	12	12	1	1	9	1	-	-	-
		w	9	9	-	2	2	5	-	-	-
		i	21	21	1	3	11	6	-	-	-
	Fachhochschul- abschluss	m	-	-	-	-	-	-	-	-	-
		w	1	1	-	-	1	-	-	-	-
		i	1	1	-	-	1	-	-	-	-
	Bachelorabschluss	m	28	28	-	4	19	5	-	-	-
		w	62	62	-	15	41	6	-	-	-
		i	90	90	-	19	60	11	-	-	-
	Masterabschluss	m	8	8	-	2	6	-	-	-	-
		w	11	11	-	2	9	-	-	-	-
		i	19	19	-	4	15	-	-	-	-



# Prüfungsjahr 2002

## 6 Abgelegte Prüfungen nach Fächergruppen, Studienbereichen, Prüfungsgruppen und Note der Abschlussprüfung

Fächergruppe ..... Studienbereich	Prüfungsgruppe	Ge- schl.	Abgelegte Prüfungen insgesamt	Davon							endgültig nicht bestanden	
				zusammen	bestanden					Note nicht bekannt		
					mit Auszeich- nung	sehr gut	gut	befrie- digend	aus- reichend			
Studienbereich zusammen			m	924	911	43	276	434	108	7	43	13
			w	1 218	1 209	45	321	615	172	12	44	9
			i	2 142	2 120	88	597	1 049	280	19	87	22
Sozialwesen (STB)												
	Diplom (U) und entsprechende Ab- schlussprüfungen	m	169	165	-	71	76	12	2	4	4	
		w	597	597	2	277	263	37	1	17	-	
		i	766	762	2	348	339	49	3	21	4	
	Promotionen	m	7	7	3	2	1	1	-	-	-	
		w	6	6	-	2	3	1	-	-	-	
		i	13	13	3	4	4	2	-	-	-	
	LA Berufl. Schulen/ Sekundarstufe II, berufliche Schulen	m	47	46	2	9	14	20	1	-	1	
		w	139	139	1	25	65	47	-	1	-	
		i	186	185	3	34	79	67	1	1	1	
	Fachhochschul- abschluss	m	2 061	2 054	63	407	1 171	333	11	69	7	
		w	6 805	6 795	247	1 809	3 803	786	16	134	10	
		i	8 866	8 849	310	2 216	4 974	1 119	27	203	17	
	Masterabschluss	m	2	2	-	-	1	1	-	-	-	
		w	9	9	-	2	7	-	-	-	-	
		i	11	11	-	2	8	1	-	-	-	
	Sonstiger Abschluss	m	14	14	-	3	4	2	-	5	-	
		w	38	38	-	3	4	2	-	29	-	
		i	52	52	-	6	8	4	-	34	-	
Studienbereich zusammen			m	2 300	2 288	68	492	1 267	369	14	78	12
			w	7 594	7 584	250	2 118	4 145	873	17	181	10
			i	9 894	9 872	318	2 610	5 412	1 242	31	259	22
Rechtswissenschaft (STB)												
	Diplom (U) und entsprechende Ab- schlussprüfungen	m	6 175	5 758	19	350	308	2 699	1 927	455	417	
		w	5 735	5 265	13	292	230	2 372	2 000	358	470	
		i	11 910	11 023	32	642	538	5 071	3 927	813	887	
	Promotionen	m	1 128	1 128	153	513	317	67	5	73	-	
		w	504	504	64	241	145	24	2	28	-	
		i	1 632	1 632	217	754	462	91	7	101	-	
	Sonstige LA nach Schularten/ Schulstufen	m	-	-	-	-	-	-	-	-	-	
		w	1	1	-	-	1	-	-	-	-	
		i	1	1	-	-	1	-	-	-	-	
	Fachhochschul- abschluss	m	61	61	-	11	35	15	-	-	-	
		w	52	52	-	12	26	14	-	-	-	
		i	113	113	-	23	61	29	-	-	-	
	Bachelorabschluss	m	7	7	-	4	2	-	-	1	-	
		w	30	30	-	12	18	-	-	-	-	
		i	37	37	-	16	20	-	-	1	-	
	Sonstiger Abschluss	m	49	41	-	1	10	3	-	27	8	
		w	50	42	-	5	9	8	-	20	8	
		i	99	83	-	6	19	11	-	47	16	
Studienbereich zusammen			m	7 420	6 995	172	879	672	2 784	1 932	556	425
			w	6 372	5 894	77	562	429	2 418	2 002	406	478
			i	13 792	12 889	249	1 441	1 101	5 202	3 934	962	903
Verwaltungswissenschaft (STB)												
	Diplom (U) und entsprechende Ab- schlussprüfungen	m	221	216	-	74	82	55	5	-	5	
		w	139	138	-	21	56	55	5	1	1	
		i	360	354	-	95	138	110	10	1	6	
	Promotionen	m	16	16	2	2	9	1	-	2	-	
		w	7	7	2	3	2	-	-	-	-	
		i	23	23	4	5	11	1	-	2	-	

# Prüfungsjahr 2002

## 6 Abgelegte Prüfungen nach Fächergruppen, Studienbereichen, Prüfungsgruppen und Note der Abschlussprüfung

Facherguppe ..... Studienbereich	Prüfungsgruppe	Ge- schl.	Abgelegte Prüfungen insgesamt	Davon							endgültig nicht bestanden	
				zusammen	bestanden							
					mit der Gesamtnote							
				mit Auszeich- nung	sehr gut	gut	befrie- digend	aus- reichend	Note nicht bekannt			
Wirtschaftswissen- schaften (STB)	Fachhochschul- abschluss	m	5 149	5 034	-	61	1 246	2 840	818	69	115	
		w	3 943	3 891	-	71	1 071	2 188	500	61	52	
		i	9 092	8 925	-	132	2 317	5 028	1 318	130	167	
	Masterabschluss	m	47	46	-	2	35	9	-	-	1	
		w	46	45	-	7	32	6	-	-	1	
		i	93	91	-	9	67	15	-	-	2	
	Sonstiger Abschluss	m	7	7	-	2	5	-	-	-	-	
		w	3	3	-	1	2	-	-	-	-	
		i	10	10	-	3	7	-	-	-	-	
	Studienbereich zusammen	m	5 440	5 319	2	141	1 377	2 905	823	71	121	
		w	4 138	4 084	2	103	1 163	2 249	505	62	54	
		i	9 578	9 403	4	244	2 540	5 154	1 328	133	175	
	Diplom (U) und entsprechende Ab- schlussprüfungen	Diplom (U) und entsprechende Ab- schlussprüfungen	m	8 349	8 152	25	646	4 103	2 953	225	200	197
			w	4 727	4 673	8	349	2 443	1 654	90	129	54
			i	13 076	12 825	33	995	6 546	4 607	315	329	251
Promotionen		m	766	765	158	350	173	28	1	55	1	
		w	230	230	39	116	53	8	1	13	-	
		i	996	995	197	466	226	36	2	68	1	
Staatliche Lehramts- prüfungen (LA) Grund- und Hauptschulen		m	10	10	-	3	3	3	1	-	-	
		w	19	19	-	-	13	6	-	-	-	
		i	29	29	-	3	16	9	1	-	-	
LA Realschulen/ Sekundarstufe I		m	15	15	-	-	8	7	-	-	-	
		w	27	27	-	-	14	13	-	-	-	
		i	42	42	-	-	22	20	-	-	-	
Stufenübergr. LA Sekundarstufe II und I		m	-	-	-	-	-	-	-	-	-	
		w	1	1	-	-	-	1	-	-	-	
		i	1	1	-	-	-	1	-	-	-	
LA Gymnasien/ Sekundarstufe II, allgem. Schulen		m	20	20	-	-	11	8	1	-	-	
		w	11	11	-	-	4	4	2	1	-	
		i	31	31	-	-	15	12	3	1	-	
LA Sonderschulen		m	2	2	-	-	2	-	-	-	-	
		w	7	7	-	1	5	1	-	-	-	
		i	9	9	-	1	7	1	-	-	-	
LA Berufl. Schulen/ Sekundarstufe II, berufliche Schulen		m	78	73	-	7	39	24	3	-	5	
		w	76	74	-	6	42	23	3	-	2	
		i	154	147	-	13	81	47	6	-	7	
Fachhochschul- abschluss		m	6 953	6 913	117	962	3 907	1 761	77	89	40	
		w	6 753	6 737	87	1 178	4 139	1 235	38	60	16	
		i	13 706	13 650	204	2 140	8 046	2 996	115	149	56	
Bachelorabschluss		m	92	88	-	16	40	32	-	-	4	
		w	122	122	-	16	78	28	-	-	-	
		i	214	210	-	32	118	60	-	-	4	
Masterabschluss		m	454	452	5	134	254	56	2	1	2	
		w	241	236	8	50	143	32	2	1	5	
		i	695	688	13	184	397	88	4	2	7	
Sonstiger Abschluss		m	119	117	-	45	64	6	-	2	2	
		w	183	180	8	81	77	10	-	4	3	
		i	302	297	8	126	141	16	-	6	5	
Studienbereich zusammen	m	16 858	16 607	305	2 163	8 604	4 878	310	347	251		
	w	12 397	12 317	150	1 797	7 011	3 015	136	208	80		
	i	29 255	28 924	455	3 960	15 615	7 893	446	555	331		

# Prüfungsjahr 2002

## 6 Abgelegte Prüfungen nach Fächergruppen, Studienbereichen, Prüfungsgruppen und Note der Abschlussprüfung

Fächergruppe ..... Studienbereich	Prüfungsgruppe	Ge- schl.	Abgelegte Prüfungen insgesamt	Davon							endgültig nicht bestanden
				bestanden							
				zusammen	mit der Gesamtnote					Note nicht bekannt	
					mit Auszeich- nung	sehr gut	gut	befrie- digend	aus- reichend		
Wirtschaftsingenieur- wesen (STB)											
	Diplom (U) und entsprechende Ab- schlussprüfungen	m w i	1 075 176 1 251	967 148 1 115	2 - 2	434 66 500	387 59 446	137 23 160	6 - 6	1 - 1	108 28 136
	Promotionen	m w i	21 5 26	21 5 26	- 1 1	10 3 13	4 - 4	1 - 1	- - -	6 1 7	- - -
	Fachhochschul- abschluss	m w i	2 419 508 2 927	2 396 508 2 904	4 1 5	374 106 480	1 461 305 1 766	541 95 636	14 1 15	2 - 2	23 - 23
	Bachelorabschluss	m w i	11 4 15	11 4 15	- - -	- - -	10 4 14	1 - 1	- - -	- - -	- - -
	Masterabschluss	m w i	53 26 79	53 26 79	- - -	30 13 43	20 13 33	3 - 3	- - -	- - -	- - -
	Sonstiger Abschluss	m w i	1 1 2	1 1 2	- - -	1 1 2	- - -	- - -	- - -	- - -	- - -
Studienbereich zusammen		m w i	3 580 720 4 300	3 449 692 4 141	6 2 8	849 189 1 038	1 882 381 2 263	683 118 801	20 1 21	9 1 10	131 28 159
Rechts-, Wirtschafts- und Sozialwissenschaften zusammen		m w i	37 783 33 688 71 471	36 793 33 017 69 810	623 561 1 184	5 184 5 456 10 640	14 779 14 294 29 073	11 866 9 024 20 890	3 115 2 682 5 797	1 226 1 000 2 226	990 671 1 661
Mathematik, Naturwissenschaften											
Mathematik, Naturwissen- schaften allgemein (STB)											
	Diplom (U) und entsprechende Ab- schlussprüfungen	m w i	16 18 34	16 18 34	- - -	11 12 23	3 5 8	- 1 1	- - -	2 - 2	- - -
	Promotionen	m w i	8 8 16	8 8 16	1 2 3	3 6 9	4 - 4	- - -	- - -	- - -	- - -
	Staatliche Lehramts- prüfungen (LA) Grund- und Hauptschulen	m w i	25 267 292	22 264 286	- 4 4	4 59 63	14 160 174	4 40 44	- 1 1	- - -	3 3 6
	LA Sonderschulen	m w i	4 18 22	4 18 22	- - -	2 14 16	2 3 5	- 1 1	- - -	- - -	- - -
	Bachelorabschluss	m w i	3 1 4	3 1 4	- - -	2 1 3	1 - 1	- - -	- - -	- - -	- - -
	Masterabschluss	m w i	32 3 35	32 3 35	1 - 1	2 - 2	22 1 23	7 2 9	- - -	- - -	- - -
	Sonstiger Abschluss	m w i	35 8 43	35 8 43	1 - 1	6 1 7	13 4 17	12 1 13	- 2 2	3 - 3	- - -
Studienbereich zusammen		m w i	123 323 446	120 320 440	3 6 9	30 93 123	59 173 232	23 45 68	- 3 3	5 - 5	3 3 6

Prüfungsjahr 2002

6 Abgelegte Prüfungen nach Fächergruppen, Studienbereichen, Prüfungsgruppen  
und Note der Abschlussprüfung

Facherguppe ..... Studienbereich	Prüfungsgruppe	Ge- schl.	Abgelegte Prüfungen insgesamt	Davon							endgültig nicht bestanden
				bestanden							
				zusammen	mit der Gesamtnote					Note nicht bekannt	
mit Auszeich- nung	sehr gut	gut	befrie- digend		aus- reichend						
Mathematik (STB)											
	Diplom (U) und entsprechende Ab- schlussprüfungen	m w i	865 356 1 221	858 355 1 213	52 19 71	450 175 625	255 119 374	62 31 93	5 1 6	34 10 44	7 1 8
	Promotionen	m w i	364 101 465	364 101 465	61 12 73	224 67 291	47 15 62	5 2 7	- - -	27 5 32	- - -
	Staatliche Lehramts- prüfungen (LA) Grund- und Hauptschulen	m w i	100 552 652	98 547 645	- - -	24 190 214	57 272 329	15 79 94	2 6 8	- - -	2 5 7
	Stufenübergr. LA Grund./Sekund. I Primarstufe	m w i	2 14 16	2 14 16	- - -	2 3 5	- 9 9	- 1 1	- 1 1	- - -	- - -
	LA Realschulen/ Sekundarstufe I	m w i	142 189 331	140 188 328	- - -	17 39 56	57 96 153	62 47 109	3 4 7	1 2 3	2 1 3
	Stufenübergr. LA Sekundarstufe II und I	m w i	- 1 1	- 1 1	- - -	- - -	- - -	- 1 1	- - -	- - -	- - -
	LA Gymnasien/ Sekundarstufe II, allgem. Schulen	m w i	303 243 546	296 242 538	- 2 2	44 45 89	104 104 208	62 40 102	8 2 10	78 49 127	7 1 8
	LA Sonderschulen	m w i	11 26 37	11 26 37	- - -	6 18 24	4 7 11	1 - 1	- 1 1	- - -	- - -
	LA Berufl. Schulen/ Sekundarstufe II, berufliche Schulen	m w i	4 3 7	4 3 7	- 1 1	- - -	2 1 3	2 1 3	- - -	- - -	- - -
	Fachhochschul- abschluss	m w i	96 66 162	92 66 158	2 2 4	24 16 40	49 26 75	16 18 34	1 4 5	- - -	4 - 4
	Bachelorabschluss	m w i	4 1 5	4 1 5	- - -	1 - 1	3 - 3	- - -	- - -	- 1 1	- - -
	Masterabschluss	m w i	3 - 3	3 - 3	- - -	2 - 2	1 - 1	- - -	- - -	- - -	- - -
	Sonstiger Abschluss	m w i	2 - 2	2 - 2	- - -	1 - 1	- - -	- - -	- - -	1 - 1	- - -
Studienbereich zusammen		m w i	1 896 1 552 3 448	1 874 1 544 3 418	115 36 151	795 553 1 348	579 649 1 228	225 220 445	19 19 38	141 67 208	22 8 30
Informatik (STB)											
	Diplom (U) und entsprechende Ab- schlussprüfungen	m w i	2 314 218 2 532	2 280 215 2 495	45 - 45	749 60 809	1 117 105 1 222	273 39 312	16 - 16	80 11 91	34 3 37
	Promotionen	m w i	376 41 417	376 41 417	63 7 70	232 23 255	54 8 62	5 1 6	- - -	22 2 24	- - -
	Staatliche Lehramts- prüfungen (LA) Grund- und Hauptschulen	m w i	5 6 11	5 6 11	- - -	1 3 4	4 2 6	- 1 1	- - -	- - -	- - -

Prüfungsjahr 2002

6 Abgelegte Prüfungen nach Fächergruppen, Studienbereichen, Prüfungsgruppen und Note der Abschlussprüfung

Fächergruppe ..... Studienbereich	Prüfungsgruppe	Ge- schl.	Abgelegte Prüfungen insgesamt	Davon							endgültig nicht bestanden
				zusammen	bestanden					Note nicht bekannt	
					mit der Gesamtnote						
					mit Auszeich- nung	sehr gut	gut	befrie- digend	aus- reichend		
	LA Realschulen/ Sekundarstufe I	m	36	36	-	5	16	12	3	-	-
		w	30	30	-	6	7	11	6	-	-
		i	66	66	-	11	23	23	9	-	-
	LA Gymnasien/ Sekundarstufe II, allgem. Schulen	m	61	60	1	6	26	14	4	9	1
		w	24	24	-	3	9	7	2	3	-
		i	85	84	1	9	35	21	6	12	1
	LA Berufl. Schulen/ Sekundarstufe II, berufliche Schulen	m	3	3	-	-	1	2	-	-	-
		w	-	-	-	-	-	-	-	-	-
		i	3	3	-	-	1	2	-	-	-
	Fachhochschul- abschluss	m	2 910	2 885	22	568	1 701	540	29	25	25
		w	369	368	4	94	200	65	4	1	1
		i	3 279	3 253	26	662	1 901	605	33	26	26
	Bachelorabschluss	m	106	88	-	30	47	8	-	3	18
		w	32	29	-	4	24	1	-	-	3
		i	138	117	-	34	71	9	-	3	21
	Masterabschluss	m	74	72	-	27	28	10	-	7	2
		w	15	14	-	3	8	1	-	2	1
		i	89	86	-	30	36	11	-	9	3
	Sonstiger Abschluss	m	54	53	5	14	21	5	3	5	1
		w	25	25	1	7	12	2	-	3	-
		i	79	78	6	21	33	7	3	8	1
	Studienbereich zusammen	m	5 939	5 858	136	1 632	3 015	869	55	151	81
		w	760	752	12	203	375	128	12	22	8
		i	6 699	6 610	148	1 835	3 390	997	67	173	89
Physik, Astronomie (STB)											
Diplom (U) und entsprechende Ab- schlussprüfungen	m	1 315	1 309	57	627	481	46	1	97	6	
	w	151	150	5	87	43	5	-	10	1	
	i	1 466	1 459	62	714	524	51	1	107	7	
Promotionen	m	1 179	1 179	112	698	194	17	-	158	-	
	w	130	129	5	84	28	2	-	10	1	
	i	1 309	1 308	117	782	222	19	-	168	1	
Staatliche Lehramts- prüfungen (LA) Grund- und Hauptschulen	m	3	3	-	-	2	1	-	-	-	
	w	2	2	-	-	1	1	-	-	-	
	i	5	5	-	-	3	2	-	-	-	
Stufenübergr. LA Grund /Sekund. I Primarstufe	m	-	-	-	-	-	-	-	-	-	
	w	1	1	-	-	1	-	-	-	-	
	i	1	1	-	-	1	-	-	-	-	
LA Realschulen/ Sekundarstufe I	m	40	40	-	9	21	8	2	-	-	
	w	18	18	-	1	9	8	-	-	-	
	i	58	58	-	10	30	16	2	-	-	
Stufenübergr. LA Sekundarstufe II und I	m	2	1	-	-	1	-	-	-	1	
	w	1	1	-	-	1	-	-	-	-	
	i	3	2	-	-	2	-	-	-	1	
LA Gymnasien/ Sekundarstufe II, allgem. Schulen	m	107	102	-	24	50	11	-	17	5	
	w	46	46	-	6	21	12	2	5	-	
	i	153	148	-	30	71	23	2	22	5	
LA Sonderschulen	m	3	3	-	2	1	-	-	-	-	
	w	1	1	-	1	-	-	-	-	-	
	i	4	4	-	3	1	-	-	-	-	
LA Berufl. Schulen/ Sekundarstufe II, berufliche Schulen	m	6	6	-	1	2	3	-	-	-	
	w	-	-	-	-	-	-	-	-	-	
	i	6	6	-	1	2	3	-	-	-	
Fachhochschul- abschluss	m	62	62	-	5	51	6	-	-	-	
	w	25	25	-	-	21	3	-	1	-	
	i	87	87	-	5	72	9	-	1	-	

Prüfungsjahr 2002

6 Abgelegte Prüfungen nach Fächergruppen, Studienbereichen, Prüfungsgruppen und Note der Abschlussprüfung

Fächergruppe ..... Studienbereich	Prüfungsgruppe	Ge- schl.	Abgelegte Prüfungen insgesamt	Davon							endgültig nicht bestanden
				zusammen	bestanden						
					mit der Gesamtnote						
				mit Auszeich- nung	sehr gut	gut	befrie- digend	aus- reichend	Note nicht bekannt		
Studienbereich zusammen	Bachelorabschluss	m	3	3	-	-	2	1	-	-	-
		w	-	-	-	-	-	-	-	-	-
		i	3	3	-	-	2	1	-	-	-
	Masterabschluss	m	9	9	-	1	5	2	-	1	-
		w	1	1	-	-	1	-	-	-	-
		i	10	10	-	1	6	2	-	1	-
	Sonstiger Abschluss	m	1	1	-	-	1	-	-	-	-
		w	1	1	-	-	1	-	-	-	-
		i	2	2	-	-	2	-	-	-	-
		m	2 730	2 718	169	1 367	811	95	3	273	12
		w	377	375	10	179	127	31	2	26	2
		i	3 107	3 093	179	1 546	938	126	5	299	14
Chemie (STB)											
Studienbereich zusammen	Diplom (U) und entsprechende Ab- schlussprüfungen	m	1 011	1 009	41	432	381	61	5	89	2
		w	569	567	21	241	212	27	2	64	2
		i	1 580	1 576	62	673	593	88	7	153	4
	Promotionen	m	1 416	1 416	175	944	161	8	-	128	-
		w	548	548	35	410	70	4	-	29	-
		i	1 964	1 964	210	1 354	231	12	-	157	-
	Staatliche Lehramts- prüfungen (LA) Grund- und Hauptschulen	m	1	1	-	-	1	-	-	-	-
		w	-	-	-	-	-	-	-	-	-
		i	1	1	-	-	1	-	-	-	-
	Stufenübergr. LA Grund./Sekund. I Primarstufe	m	1	1	-	-	-	1	-	-	-
		w	-	-	-	-	-	-	-	-	-
		i	1	1	-	-	-	1	-	-	-
	LA Realschulen/ Sekundarstufe I	m	26	25	-	6	12	7	-	-	1
		w	25	25	-	4	16	4	1	-	-
		i	51	50	-	10	28	11	1	-	1
	Stufenübergr. LA Sekundarstufe II und I	m	1	1	-	-	1	-	-	-	-
		w	2	2	-	-	2	-	-	-	-
		i	3	3	-	-	3	-	-	-	-
	LA Gymnasien/ Sekundarstufe II, allgem. Schulen	m	100	99	1	18	42	16	-	22	1
		w	80	78	-	22	30	12	-	14	2
		i	180	177	1	40	72	28	-	36	3
	LA Berufl. Schulen/ Sekundarstufe II, berufliche Schulen	m	2	2	-	-	1	1	-	-	-
		w	2	2	-	-	1	1	-	-	-
		i	4	4	-	-	2	2	-	-	-
	Fachhochschul- abschluss	m	94	94	-	22	52	20	-	-	-
		w	60	60	-	15	35	10	-	-	-
		i	154	154	-	37	87	30	-	-	-
	Bachelorabschluss	m	1	1	-	1	-	-	-	-	-
		w	1	1	-	-	1	-	-	-	-
		i	2	2	-	1	1	-	-	-	-
	Masterabschluss	m	20	20	-	9	3	-	-	8	-
		w	15	15	-	6	6	-	-	3	-
		i	35	35	-	15	9	-	-	11	-
	Sonstiger Abschluss	m	3	3	-	2	-	1	-	-	-
		w	5	5	-	3	-	-	-	2	-
		i	8	8	-	5	-	1	-	2	-
Studienbereich zusammen	m	2 676	2 672	217	1 434	654	115	5	247	4	
	w	1 307	1 303	56	701	373	58	3	112	4	
	i	3 983	3 975	273	2 135	1 027	173	8	359	8	

# Prüfungsjahr 2002

## 6 Abgelegte Prüfungen nach Fächergruppen, Studienbereichen, Prüfungsgruppen und Note der Abschlussprüfung

Fächergruppe ..... Studienbereich	Prüfungsgruppe	Ge- schl.	Abgelegte Prüfungen insgesamt	Davon							endgültig nicht bestanden
				bestanden							
				zusammen	mit der Gesamtnote					Note nicht bekannt	
mit Auszeich- nung	sehr gut	gut	befrie- digend		aus- reichend						
Pharmazie (STB)											
	Diplom (U) und entsprechende Ab- schlussprüfungen	m w i	486 1 419 1 905	482 1 418 1 900	- 1 1	33 44 77	159 500 659	237 688 925	27 80 107	26 105 131	4 1 5
	Promotionen	m w i	151 128 279	151 128 279	11 17 28	95 81 176	25 23 48	- - -	- - -	20 7 27	- - -
Studienbereich zusammen		m w i	637 1 547 2 184	633 1 546 2 179	11 18 29	128 125 253	184 523 707	237 688 925	27 80 107	46 112 158	4 1 5
Biologie (STB)											
	Diplom (U) und entsprechende Ab- schlussprüfungen	m w i	1 345 1 926 3 271	1 337 1 924 3 261	50 49 99	712 1 013 1 725	469 718 1 187	45 73 118	5 4 9	56 67 123	8 2 10
	Promotionen	m w i	880 787 1 667	880 787 1 667	59 49 108	536 467 1 003	130 146 276	18 8 26	- - -	137 117 254	- - -
	Staatliche Lehramts- prüfungen (LA) Grund- und Hauptschulen	m w i	15 73 88	15 69 84	- - -	2 14 16	9 35 44	3 19 22	1 1 2	- - -	- 4 4
	Stufenübergr. LA Grund./Sekund. I Primarstufe	m w i	- 2 2	- 2 2	- - -	- - -	- 2 2	- - -	- - -	- - -	- - -
	LA Realschulen/ Sekundarstufe I	m w i	59 164 223	57 163 220	- - -	17 31 48	29 108 137	11 21 32	- 2 2	- 1 1	2 1 3
	Stufenübergr. LA Sekundarstufe II und I	m w i	1 2 3	1 2 3	- - -	- - -	1 2 3	- - -	- - -	- - -	- - -
	LA Gymnasien/ Sekundarstufe II, allgem. Schulen	m w i	253 390 643	248 388 636	- - -	44 78 122	111 185 296	47 64 111	1 - 1	45 61 106	5 2 7
	LA Sonderschulen	m w i	8 38 46	8 38 46	- - -	4 12 16	4 23 27	- 3 3	- - -	- - -	- - -
	LA Berufl. Schulen/ Sekundarstufe II, berufliche Schulen	m w i	2 6 8	2 6 8	- - -	- - -	1 5 6	1 1 2	- - -	- - -	- - -
	Fachhochschul- abschluss	m w i	102 146 248	101 145 246	- 1 1	11 27 38	70 93 163	20 24 44	- - -	- - -	1 1 2
	Bachelorabschluss	m w i	3 4 7	3 4 7	- - -	1 - 1	2 4 6	- - -	- - -	- - -	- - -
	Masterabschluss	m w i	24 24 48	24 24 48	- - -	4 6 10	14 11 25	2 2 4	2 1 3	2 4 6	- - -
	Sonstiger Abschluss	m w i	2 3 5	2 3 5	- - -	- - -	- 1 1	- - -	- - -	2 2 4	- - -
Studienbereich zusammen		m w i	2 694 3 565 6 259	2 678 3 555 6 233	109 99 208	1 331 1 648 2 979	840 1 333 2 173	147 215 362	9 8 17	242 252 494	16 10 26

# Prüfungsjahr 2002

## 6 Abgelegte Prüfungen nach Fächergruppen, Studienbereichen, Prüfungsgruppen und Note der Abschlussprüfung

Facherguppe ..... Studienbereich	Prüfungsgruppe	Ge- schl.	Abgelegte Prüfungen insgesamt	Davon							endgültig nicht bestanden
				bestanden							
				zusammen	mit der Gesamtnote					Note nicht bekannt	
mit Auszeich- nung	sehr gut	gut	befrie- digend		aus- reichend						
Geowissenschaften (ohne Geographie) (STB)											
	Diplom (U) und entsprechende Ab- schlussprüfungen	m w i	439 263 702	431 262 693	6 2 8	188 106 294	203 134 337	27 17 44	1 - 1	6 3 9	8 1 9
	Promotionen	m w i	198 105 303	198 105 303	19 3 22	123 68 191	39 26 65	1 3 4	- - -	16 5 21	- - -
	Masterabschluss	m w i	15 9 24	13 9 22	- - -	1 2 3	10 7 17	2 - 2	- - -	- - -	2 - 2
Studienbereich zusammen		m w i	652 377 1 029	642 376 1 018	25 5 30	312 176 488	252 167 419	30 20 50	1 - 1	22 8 30	10 1 11
Geographie (STB)											
	Diplom (U) und entsprechende Ab- schlussprüfungen	m w i	751 820 1 571	747 817 1 564	15 20 35	276 259 535	354 395 749	79 125 204	3 4 7	20 14 34	4 3 7
	Promotionen	m w i	105 51 156	105 51 156	15 5 20	54 26 80	21 14 35	1 1 2	- - -	14 5 19	- - -
	Staatliche Lehramts- prüfungen (LA) Grund- und Hauptschulen	m w i	18 40 58	18 39 57	- - -	2 6 8	9 22 31	7 10 17	- 1 1	- - -	- 1 1
	LA Realschulen/ Sekundarstufe I	m w i	71 89 160	71 87 158	- - -	16 7 23	32 49 81	18 27 45	4 4 8	1 - 1	- 2 2
	Stufenübergr. LA Sekundarstufe II und I	m w i	- 2 2	- 2 2	- - -	- - -	- 2 2	- - -	- - -	- - -	- - -
	LA Gymnasien/ Sekundarstufe II, allgem. Schulen	m w i	151 173 324	147 171 318	- - -	24 24 48	56 73 129	33 37 70	2 4 6	32 33 65	4 2 6
	LA Sonderschulen	m w i	7 10 17	7 10 17	- - -	2 3 5	4 7 11	1 - 1	- - -	- - -	- - -
	LA Berufl. Schulen/ Sekundarstufe II, berufliche Schulen	m w i	1 - 1	1 - 1	- - -	- - -	1 - 1	- - -	- - -	- - -	- - -
	Fachhochschul- abschluss	m w i	19 11 30	19 11 30	- - -	5 2 7	14 9 23	- - -	- - -	- - -	- - -
	Masterabschluss	m w i	12 7 19	12 7 19	- - -	7 5 12	5 2 7	- - -	- - -	- - -	- - -
Studienbereich zusammen		m w i	1 135 1 203 2 338	1 127 1 195 2 322	30 25 55	386 332 718	496 573 1 069	139 200 339	9 13 22	67 52 119	8 8 16
Mathematik, Naturwissen- schaften zusammen											
		m w i	18 482 11 011 29 493	18 322 10 966 29 288	815 267 1 082	7 415 4 010 11 425	6 890 4 293 11 183	1 880 1 605 3 485	128 140 268	1 194 651 1 845	160 45 205



Prüfungsjahr 2002

6 Abgelegte Prüfungen nach Fächergruppen, Studienbereichen, Prüfungsgruppen  
und Note der Abschlussprüfung

Fächergruppe ..... Studienbereich	Prüfungsgruppe	Ge- schl.	Abgelegte Prüfungen insgesamt	Davon							endgültig nicht bestanden
				zusammen	bestanden					Note nicht bekannt	
					mit der Gesamtnote						
					mit Auszeich- nung	sehr gut	gut	befrie- digend	aus- reichend		
Humanmedizin											
Humanmedizin (ohne Zahnmedizin) (STB)											
	Diplom (U) und entsprechende Ab- schlussprüfungen	m w i	4 222 4 631 8 853	4 222 4 630 8 852	1 2 3	335 320 655	1 889 2 317 4 206	1 482 1 426 2 908	142 127 269	373 438 811	- 1 1
	Promotionen	m w i	3 780 3 239 7 019	3 777 3 237 7 014	162 99 261	1 520 1 190 2 710	1 578 1 508 3 086	313 287 600	9 7 16	195 146 341	3 2 5
	Masterabschluss	m w i	5 13 18	5 13 18	- - -	2 10 12	- - -	- - -	- - -	3 3 6	- - -
	Studienbereich zusammen	m w i	8 007 7 883 15 890	8 004 7 880 15 884	163 101 264	1 857 1 520 3 377	3 467 3 825 7 292	1 795 1 713 3 508	151 134 285	571 587 1 158	3 3 6
Zahnmedizin (STB)											
	Diplom (U) und entsprechende Ab- schlussprüfungen	m w i	738 717 1 455	735 715 1 450	1 - 1	60 77 137	483 489 972	117 93 210	- - -	74 56 130	3 2 5
	Promotionen	m w i	570 478 1 048	570 478 1 048	18 12 30	174 153 327	297 264 561	59 35 94	1 1 2	21 13 34	- - -
	Studienbereich zusammen	m w i	1 308 1 195 2 503	1 305 1 193 2 498	19 12 31	234 230 464	780 753 1 533	176 128 304	1 1 2	95 69 164	3 2 5
Humanmedizin zusammen											
		m w i	9 315 9 078 18 393	9 309 9 073 18 382	182 113 295	2 091 1 750 3 841	4 247 4 578 8 825	1 971 1 841 3 812	152 135 287	666 656 1 322	6 5 11
Veterinärmedizin											
Veterinärmedizin (STB)											
	Diplom (U) und entsprechende Ab- schlussprüfungen	m w i	181 684 865	181 684 865	- - -	7 21 28	89 336 425	78 303 381	3 5 8	4 19 23	- - -
	Promotionen	m w i	137 407 544	137 407 544	7 21 28	45 137 182	58 169 227	13 40 53	- 2 2	14 38 52	- - -
	Studienbereich zusammen	m w i	318 1 091 1 409	318 1 091 1 409	7 21 28	52 158 210	147 505 652	91 343 434	3 7 10	18 57 75	- - -
Veterinärmedizin zusammen											
		m w i	318 1 091 1 409	318 1 091 1 409	7 21 28	52 158 210	147 505 652	91 343 434	3 7 10	18 57 75	- - -
Agrar-, Forst- und Ernährungswissenschaften											
Landespflge, Umweltgestaltung (STB)											
	Diplom (U) und entsprechende Ab- schlussprüfungen	m w i	164 277 441	164 277 441	7 9 16	91 164 255	60 91 151	6 13 19	- - -	- - -	- - -
	Promotionen	m w i	21 12 33	21 12 33	2 - 2	17 9 26	- 2 2	1 - 1	- - -	1 1 2	- - -

Prüfungsjahr 2002

6 Abgelegte Prüfungen nach Fächergruppen, Studienbereichen, Prüfungsgruppen  
und Note der Abschlussprüfung

Fächergruppe ..... Studienbereich	Prüfungsgruppe	Ge- schl.	Abgelegte Prüfungen insgesamt	Davon							endgültig nicht bestanden	
				zusammen	bestanden					Note nicht bekannt		
					mit Auszeich- nung	sehr gut	gut	befrie- digend	aus- reichend			
Agrarwissenschaften, Lebensmittel- und Getränketechnologie (STB)	Fachhochschul- abschluss	m	343	341	-	63	241	36	-	1	2	
		w	455	455	1	120	306	28	-	-	-	
		i	798	796	1	183	547	64	-	1	2	
	Sonstiger Abschluss	m	2	2	1	1	-	-	-	-	-	
		w	1	1	1	-	-	-	-	-	-	
		i	3	3	2	1	-	-	-	-	-	
	Studienbereich zusammen	m	530	528	10	172	301	43	-	2	2	
		w	745	745	11	293	399	41	-	1	-	
		i	1 275	1 273	21	465	700	84	-	3	2	
	Forstwissenschaft, Holzwirtschaft (STB)	Diplom (U) und entsprechende Ab- schlussprüfungen	m	398	393	-	118	239	33	1	2	5
			w	403	400	2	143	233	21	1	-	3
			i	801	793	2	261	472	54	2	2	8
Promotionen		m	222	222	16	103	51	12	-	40	-	
		w	96	96	6	50	23	2	-	15	-	
		i	318	318	22	153	74	14	-	55	-	
LA Berufl. Schulen/ Sekundarstufe II, berufliche Schulen		m	13	13	-	1	5	7	-	-	-	
		w	8	8	-	1	4	3	-	-	-	
		i	21	21	-	2	9	10	-	-	-	
Fachhochschul- abschluss		m	564	563	1	83	334	142	-	3	1	
		w	339	339	3	47	212	76	1	-	-	
		i	903	902	4	130	546	218	1	3	1	
Bachelorabschluss		m	50	48	-	14	17	11	5	1	2	
		w	42	38	-	12	12	10	4	-	4	
		i	92	86	-	26	29	21	9	1	6	
Masterabschluss		m	51	50	-	7	20	10	12	1	1	
		w	39	38	-	7	19	2	10	-	1	
		i	90	88	-	14	39	12	22	1	2	
Sonstiger Abschluss		m	46	45	-	9	25	5	-	6	1	
		w	15	14	-	1	1	1	-	11	1	
		i	61	59	-	10	26	6	-	17	2	
Studienbereich zusammen		m	1 344	1 334	17	335	691	220	18	53	10	
		w	942	933	11	261	504	115	16	26	9	
		i	2 286	2 267	28	596	1 195	335	34	79	19	
Forstwissenschaft, Holzwirtschaft (STB)		Diplom (U) und entsprechende Ab- schlussprüfungen	m	155	155	-	18	68	62	3	4	-
			w	52	52	-	5	31	16	-	-	-
			i	207	207	-	23	99	78	3	4	-
		Promotionen	m	34	34	2	19	13	-	-	-	-
			w	15	15	-	10	3	-	-	2	-
			i	49	49	2	29	16	-	-	2	-
		Fachhochschul- abschluss	m	202	200	-	14	116	67	3	-	2
			w	53	53	-	3	34	15	1	-	-
			i	255	253	-	17	150	82	4	-	2
	Bachelorabschluss	m	30	30	-	-	16	14	-	-	-	
		w	16	16	-	3	9	4	-	-	-	
		i	46	46	-	3	25	18	-	-	-	
	Masterabschluss	m	45	45	-	9	30	6	-	-	-	
		w	23	23	-	4	15	4	-	-	-	
		i	68	68	-	13	45	10	-	-	-	
	Studienbereich zusammen	m	466	464	2	60	243	149	6	4	2	
		w	159	159	-	25	92	39	1	2	-	
		i	625	623	2	85	335	188	7	6	2	

# Prüfungsjahr 2002

## 6 Abgelegte Prüfungen nach Fächergruppen, Studienbereichen, Prüfungsgruppen und Note der Abschlussprüfung

Fächergruppe ..... Studienbereich	Prüfungsgruppe	Ge- schl.	Abgelegte Prüfungen insgesamt	Davon							endgültig nicht bestanden
				zusammen	bestanden					Note nicht bekannt	
					mit Auszeich- nung	sehr gut	gut	befrie- digend	aus- reichend		
Ernährungs- und Haus- haltungswissenschaften (STB)	Diplom (U) und entsprechende Ab- schlussprüfungen	m	44	43	1	5	29	8	-	-	1
		w	317	317	3	62	213	38	-	1	-
		i	361	360	4	67	242	46	-	1	1
	Promotionen	m	8	8	1	4	3	-	-	-	-
		w	40	40	4	23	12	-	-	1	-
		i	48	48	5	27	15	-	-	1	-
	Staatliche Lehramts- prüfungen (LA) Grund- und Hauptschulen	m	-	-	-	-	-	-	-	-	-
		w	43	40	-	10	28	2	-	-	3
		i	43	40	-	10	28	2	-	-	3
	LA Realschulen/ Sekundarstufe I	m	11	11	-	3	5	3	-	-	-
		w	62	61	-	16	28	17	-	-	1
		i	73	72	-	19	33	20	-	-	1
	LA Sonderschulen	m	-	-	-	-	-	-	-	-	-
		w	7	7	-	5	1	1	-	-	-
		i	7	7	-	5	1	1	-	-	-
	LA Berufl. Schulen/ Sekundarstufe II, berufliche Schulen	m	13	12	-	1	5	6	-	-	1
		w	46	46	-	1	26	19	-	-	-
		i	59	58	-	2	31	25	-	-	1
	Fachhochschul- abschluss	m	56	55	1	3	33	18	-	-	1
		w	304	298	8	33	204	49	2	2	6
		i	360	353	9	36	237	67	2	2	7
	Bachelorabschluss	m	6	6	-	4	2	-	-	-	-
		w	40	39	-	16	19	1	-	3	1
		i	46	45	-	20	21	1	-	3	1
	Studienbereich zusammen	m	138	135	3	20	77	35	-	-	3
		w	859	848	15	166	531	127	2	7	11
		i	997	983	18	186	608	162	2	7	14
Agrar-, Forst- und Ernährungswissenschaften zusammen	m	2 478	2 461	32	587	1 312	447	24	59	17	
	w	2 705	2 685	37	745	1 526	322	19	36	20	
	i	5 183	5 146	69	1 332	2 838	769	43	95	37	
Ingenieurwissenschaften											
Ingenieurwesen allg. (STB)											
Diplom (U) und entsprechende Ab- schlussprüfungen	m	32	32	1	20	11	-	-	-	-	
	w	6	6	-	6	-	-	-	-	-	
	i	38	38	1	26	11	-	-	-	-	
Promotionen	m	2	2	2	-	-	-	-	-	-	
	w	-	-	-	-	-	-	-	-	-	
	i	2	2	2	-	-	-	-	-	-	
Staatliche Lehramts- prüfungen (LA) Grund- und Hauptschulen	m	8	8	-	3	4	1	-	-	-	
	w	6	5	-	1	3	1	-	-	1	
	i	14	13	-	4	7	2	-	-	1	
LA Realschulen/ Sekundarstufe I	m	57	55	-	19	27	9	-	-	2	
	w	26	25	-	4	16	3	2	-	1	
	i	83	80	-	23	43	12	2	-	3	
Stufenüberggr. LA Sekundarstufe II und I	m	1	1	-	-	1	-	-	-	-	
	w	-	-	-	-	-	-	-	-	-	
	i	1	1	-	-	1	-	-	-	-	
LA Gymnasien/ Sekundarstufe II, allgem. Schulen	m	3	3	-	1	-	2	-	-	-	
	w	1	1	-	1	-	-	-	-	-	
	i	4	4	-	2	-	2	-	-	-	

# Prüfungsjahr 2002

## 6 Abgelegte Prüfungen nach Fächergruppen, Studienbereichen, Prüfungsgruppen und Note der Abschlussprüfung

Fachgruppe ..... Studienbereich	Prüfungsgruppe	Ge- schl.	Abgelegte Prüfungen insgesamt	Davon							endgültig nicht bestanden
				zusammen	bestanden						
					mit der Gesamtnote						
				mit Auszeich- nung	sehr gut	gut	befrie- digend	aus- reichend	Note nicht bekannt		
	LA Sonderschulen	m	4	4	-	2	2	-	-	-	-
		w	1	1	-	-	1	-	-	-	-
		i	5	5	-	2	3	-	-	-	-
	LA Berufl. Schulen/ Sekundarstufe II, berufliche Schulen	m	2	2	-	-	2	-	-	-	-
		w	8	8	-	2	3	3	-	-	-
		i	10	10	-	2	5	3	-	-	-
	Fachhochschul- abschluss	m	273	271	-	91	133	47	-	-	2
		w	75	75	-	27	34	14	-	-	-
		i	348	346	-	118	167	61	-	-	2
	Bachelorabschluss	m	3	3	1	-	2	-	-	-	-
		w	-	-	-	-	-	-	-	-	-
		i	3	3	1	-	2	-	-	-	-
	Masterabschluss	m	72	72	1	13	47	11	-	-	-
		w	11	11	-	2	8	1	-	-	-
		i	83	83	1	15	55	12	-	-	-
	Sonstiger Abschluss	m	20	20	-	-	1	-	-	19	-
		w	2	2	-	-	1	-	-	1	-
		i	22	22	-	-	2	-	-	20	-
	Studienbereich zusammen	m	477	473	5	149	230	70	-	19	4
		w	136	134	-	43	66	22	2	1	2
		i	613	607	5	192	296	92	2	20	6
Bergbau, Huttenwesen (STB)											
	Diplom (U) und entsprechende Ab- schlussprüfungen	m	123	123	5	35	70	13	-	-	-
		w	26	26	1	8	15	2	-	-	-
		i	149	149	6	43	85	15	-	-	-
	Promotionen	m	72	72	12	46	13	1	-	-	-
		w	10	10	1	7	2	-	-	-	-
		i	82	82	13	53	15	1	-	-	-
	Fachhochschul- abschluss	m	26	26	-	6	17	3	-	-	-
		w	4	4	-	1	3	-	-	-	-
		i	30	30	-	7	20	3	-	-	-
	Masterabschluss	m	8	8	1	2	5	-	-	-	-
		w	1	1	-	-	1	-	-	-	-
		i	9	9	1	2	6	-	-	-	-
	Studienbereich zusammen	m	229	229	18	89	105	17	-	-	-
		w	41	41	2	16	21	2	-	-	-
		i	270	270	20	105	126	19	-	-	-
Maschinenbau/ Verfahrenstechnik (STB)											
	Diplom (U) und entsprechende Ab- schlussprüfungen	m	2 453	2 428	47	572	1 487	230	1	91	25
		w	318	316	9	109	168	25	-	5	2
		i	2 771	2 744	56	681	1 655	255	1	96	27
	Promotionen	m	1 093	1 093	168	673	198	10	2	42	-
		w	111	111	17	56	27	3	1	7	-
		i	1 204	1 204	185	729	225	13	3	49	-
	LA Berufl. Schulen/ Sekundarstufe II, berufliche Schulen	m	110	108	-	7	64	35	-	2	2
		w	29	29	-	5	20	3	1	-	-
		i	139	137	-	12	84	38	1	2	2
	Fachhochschul- abschluss	m	6 477	6 439	48	1 031	3 902	1 419	32	7	38
		w	1 120	1 117	6	177	678	248	5	3	3
		i	7 597	7 556	54	1 208	4 580	1 667	37	10	41
	Bachelorabschluss	m	18	18	-	7	6	3	-	2	-
		w	7	7	-	1	1	4	1	-	-
		i	25	25	-	8	7	7	1	2	-

# Prüfungsjahr 2002

## 6 Abgelegte Prüfungen nach Fächergruppen, Studienbereichen, Prüfungsgruppen und Note der Abschlussprüfung

Fächergruppe ..... Studienbereich	Prüfungsgruppe	Ge- schl.	Abgelegte Prüfungen insgesamt	Davon							endgültig nicht bestanden	
				zusammen	bestanden					Note nicht bekannt		
					mit der Gesamtnote							
					mit Auszeich- nung	sehr gut	gut	befrie- digend	aus- reichend			
Masterabschluss			m	131	131	-	31	71	26	1	2	-
			w	33	33	-	8	21	4	-	-	-
			i	164	164	-	39	92	30	1	2	-
Sonstiger Abschluss			m	40	39	-	7	29	2	1	-	1
			w	13	13	-	3	6	4	-	-	-
			i	53	52	-	10	35	6	1	-	1
Studienbereich zusammen			m	10 322	10 256	263	2 328	5 757	1 725	37	146	66
			w	1 631	1 626	32	359	921	291	8	15	5
			i	11 953	11 882	295	2 687	6 678	2 016	45	161	71
Elektrotechnik (STB)												
Diplom (U) und entsprechende Ab- schlussprüfungen			m	1 771	1 749	35	394	949	356	4	11	22
			w	111	111	3	31	63	13	-	1	-
			i	1 882	1 860	38	425	1 012	369	4	12	22
Promotionen			m	542	542	107	323	79	3	-	30	-
			w	40	40	5	27	7	1	-	-	-
			i	582	582	112	350	86	4	-	30	-
Staatliche Lehramts- prüfungen (LA) Grund- und Hauptschulen			m	1	1	-	-	1	-	-	-	-
			w	4	4	-	2	2	-	-	-	-
			i	5	5	-	2	3	-	-	-	-
LA Berufl. Schulen/ Sekundarstufe II, berufliche Schulen			m	56	54	-	-	26	27	1	-	2
			w	9	9	-	-	7	2	-	-	-
			i	65	63	-	-	33	29	1	-	2
Fachhochschul- abschluss			m	3 871	3 841	24	588	2 327	879	18	5	30
			w	115	113	-	20	63	29	-	1	2
			i	3 986	3 954	24	608	2 390	908	18	6	32
Bachelorabschluss			m	23	23	-	9	14	-	-	-	-
			w	6	6	-	-	4	2	-	-	-
			i	29	29	-	9	18	2	-	-	-
Masterabschluss			m	237	237	-	86	115	25	-	11	-
			w	56	56	-	26	25	1	-	4	-
			i	293	293	-	112	140	26	-	15	-
Studienbereich zusammen			m	6 501	6 447	166	1 400	3 511	1 290	23	57	54
			w	341	339	8	106	171	48	-	6	2
			i	6 842	6 786	174	1 506	3 682	1 338	23	63	56
Verkehrstechnik, Nautik (STB)												
Diplom (U) und entsprechende Ab- schlussprüfungen			m	232	232	-	55	121	44	-	12	-
			w	17	17	-	-	11	5	-	1	-
			i	249	249	-	55	132	49	-	13	-
Promotionen			m	48	48	10	22	10	1	-	5	-
			w	1	1	-	-	-	-	-	1	-
			i	49	49	10	22	10	1	-	6	-
LA Berufl. Schulen/ Sekundarstufe II, berufliche Schulen			m	1	1	-	-	-	1	-	-	-
			w	-	-	-	-	-	-	-	-	-
			i	1	1	-	-	-	1	-	-	-
Fachhochschul- abschluss			m	869	863	8	85	559	209	2	-	6
			w	54	53	-	3	35	15	-	-	1
			i	923	916	8	88	594	224	2	-	7
Masterabschluss			m	22	22	-	1	18	3	-	-	-
			w	4	4	-	-	4	-	-	-	-
			i	26	26	-	1	22	3	-	-	-
Studienbereich zusammen			m	1 172	1 166	18	163	708	258	2	17	6
			w	76	75	-	3	50	20	-	2	1
			i	1 248	1 241	18	166	758	278	2	19	7

# Prüfungsjahr 2002

## 6 Abgelegte Prüfungen nach Fächergruppen, Studienbereichen, Prüfungsgruppen und Note der Abschlussprüfung

Fächergruppe ..... Studienbereich	Prüfungsgruppe	Ge- schl.	Abgelegte Prüfungen insgesamt	Davon							endgültig nicht bestanden
				zusammen	bestanden					Note nicht bekannt	
					mit der Gesamtnote						
					mit Auszeich- nung	sehr gut	gut	befrie- digend	aus- reichend		
Architektur, Innenarchitektur (STB)	Diplom (U) und entsprechende Ab- schlussprüfungen	m	1 298	1 296	7	322	825	132	-	10	2
		w	1 235	1 233	1	312	808	107	-	5	2
		i	2 533	2 529	8	634	1 633	239	-	15	4
	Promotionen	m	41	41	4	15	14	2	1	5	-
		w	12	12	-	4	5	1	-	2	-
		i	53	53	4	19	19	3	1	7	-
	LA Berufl. Schulen/ Sekundarstufe II, berufliche Schulen	m	16	16	-	1	7	7	-	1	-
		w	5	5	-	-	4	1	-	-	-
		i	21	21	-	1	11	8	-	1	-
	Künstlerischer Abschluss	m	65	65	2	35	26	2	-	-	-
		w	65	65	-	35	30	-	-	-	-
		i	130	130	2	70	56	2	-	-	-
	Fachhochschul- abschluss	m	1 981	1 974	3	267	1 307	391	5	1	7
		w	2 213	2 210	9	328	1 464	404	4	1	3
		i	4 194	4 184	12	595	2 771	795	9	2	10
	Masterabschluss	m	14	14	-	8	5	1	-	-	-
		w	13	13	-	10	3	-	-	-	-
		i	27	27	-	18	8	1	-	-	-
	Sonstiger Abschluss	m	8	8	1	2	3	2	-	-	-
		w	20	20	1	2	10	7	-	-	-
		i	28	28	2	4	13	9	-	-	-
	Studienbereich zusammen	m	3 423	3 414	17	650	2 187	537	6	17	9
		w	3 563	3 558	11	691	2 324	520	4	8	5
		i	6 986	6 972	28	1 341	4 511	1 057	10	25	14
Raumplanung (STB)											
Diplom (U) und entsprechende Ab- schlussprüfungen	m	266	265	3	91	139	32	-	-	1	
	w	212	212	1	56	122	33	-	-	-	
	i	478	477	4	147	261	65	-	-	1	
Promotionen	m	31	31	2	17	8	2	-	2	-	
	w	13	13	1	6	5	-	-	1	-	
	i	44	44	3	23	13	2	-	3	-	
Fachhochschul- abschluss	m	82	82	-	18	52	12	-	-	-	
	w	64	64	1	16	41	6	-	-	-	
	i	146	146	1	34	93	18	-	-	-	
Bachelorabschluss	m	13	13	-	-	3	9	1	-	-	
	w	8	8	-	-	2	5	1	-	-	
	i	21	21	-	-	5	14	2	-	-	
Masterabschluss	m	16	16	-	1	14	1	-	-	-	
	w	8	8	-	-	6	2	-	-	-	
	i	24	24	-	1	20	3	-	-	-	
Studienbereich zusammen	m	408	407	5	127	216	56	1	2	1	
	w	305	305	3	78	176	46	1	1	-	
	i	713	712	8	205	392	102	2	3	1	
Bauingenieurwesen (STB)											
Diplom (U) und entsprechende Ab- schlussprüfungen	m	1 905	1 888	7	120	880	847	19	15	17	
	w	492	488	1	26	229	225	4	3	4	
	i	2 397	2 376	8	146	1 109	1 072	23	18	21	
Promotionen	m	253	253	53	133	48	8	-	11	-	
	w	43	43	7	26	8	-	-	2	-	
	i	296	296	60	159	56	8	-	13	-	
LA Berufl. Schulen/ Sekundarstufe II, berufliche Schulen	m	61	61	-	2	36	20	2	1	-	
	w	29	29	-	-	18	11	-	-	-	
	i	90	90	-	2	54	31	2	1	-	

# Prüfungsjahr 2002

## 6 Abgelegte Prüfungen nach Fächergruppen, Studienbereichen, Prüfungsgruppen und Note der Abschlussprüfung

Fächergruppe ----- Studienbereich	Prüfungsgruppe	Ge- schl.	Abgelegte Prüfungen insgesamt	Davon							endgültig nicht bestanden
				zusammen	bestanden					Note nicht bekannt	
					mit der Gesamtnote						
				mit Auszeich- nung	sehr gut	gut	befrie- digend	aus- reichend			
	Fachhochschul- abschluss	m	3 239	3 194	7	176	1 604	1 346	61	-	45
		w	743	735	2	61	380	284	8	-	8
		i	3 982	3 929	9	237	1 984	1 630	69	-	53
	Bachelorabschluss	m	1	1	-	-	1	-	-	-	-
		w	-	-	-	-	-	-	-	-	-
		i	1	1	-	-	1	-	-	-	-
	Masterabschluss	m	45	44	-	1	21	9	-	13	1
		w	17	17	-	1	8	6	-	2	-
		i	62	61	-	2	29	15	-	15	1
	Sonstiger Abschluss	m	5	5	-	-	3	2	-	-	-
		w	2	2	-	-	1	1	-	-	-
		i	7	7	-	-	4	3	-	-	-
	Studienbereich zusammen	m	5 509	5 446	67	432	2 593	2 232	82	40	63
		w	1 326	1 314	10	114	644	527	12	7	12
		i	6 835	6 760	77	546	3 237	2 759	94	47	75
Vermessungswesen (STB)											
	Diplom (U) und entsprechende Ab- schlussprüfungen	m	177	176	1	21	97	53	3	1	1
		w	79	79	-	11	36	31	1	-	-
		i	256	255	1	32	133	84	4	1	1
	Promotionen	m	18	18	2	11	2	1	-	2	-
		w	2	2	-	1	1	-	-	-	-
		i	20	20	2	12	3	1	-	2	-
	Fachhochschul- abschluss	m	428	427	-	33	231	159	4	-	1
		w	200	200	-	18	126	55	1	-	-
		i	628	627	-	51	357	214	5	-	1
	Masterabschluss	m	10	10	-	3	7	-	-	-	-
		w	5	5	-	2	3	-	-	-	-
		i	15	15	-	5	10	-	-	-	-
	Studienbereich zusammen	m	633	631	3	68	337	213	7	3	2
		w	286	286	-	32	166	86	2	-	-
		i	919	917	3	100	503	299	9	3	2
Ingenieurwissen- schaften zusammen											
	m	28 674	28 469	562	5 406	15 644	6 398	158	301	205	
	w	7 705	7 678	66	1 442	4 539	1 562	29	40	27	
	i	36 379	36 147	628	6 848	20 183	7 960	187	341	232	
Kunst, Kunstwissenschaft											
Kunst, Kunstwissen- schaft allgemein (STB)											
	Diplom (U) und entsprechende Ab- schlussprüfungen	m	138	135	2	57	54	8	1	13	3
		w	594	592	7	202	259	55	4	65	2
		i	732	727	9	259	313	63	5	78	5
	Promotionen	m	54	54	6	24	8	1	-	15	-
		w	106	106	12	56	15	5	-	18	-
		i	160	160	18	80	23	6	-	33	-
	Staatliche Lehramts- prüfungen (LA) Grund- und Hauptschulen	m	21	20	-	6	12	2	-	-	1
		w	291	290	-	111	150	28	1	-	1
		i	312	310	-	117	162	30	1	-	2
	Stufenübergr. LA Grund./Sekund. I Primarstufe	m	-	-	-	-	-	-	-	-	-
		w	4	4	-	2	2	-	-	-	-
		i	4	4	-	2	2	-	-	-	-
	LA Realschulen/ Sekundarstufe I	m	21	20	-	7	12	1	-	-	1
		w	86	86	1	27	47	10	-	1	-
		i	107	106	1	34	59	11	-	1	1

Prüfungsjahr 2002

6 Abgelegte Prüfungen nach Fächergruppen, Studienbereichen, Prüfungsgruppen  
und Note der Abschlussprüfung

Facherguppe ..... Studienbereich	Prüfungsgruppe	Ge- schl.	Abgelegte Prüfungen insgesamt	Davon							endgültig nicht bestanden
				zusammen	bestanden					Note nicht bekannt	
					mit der Gesamtnote						
					mit Auszeich- nung	sehr gut	gut	befrie- digend	aus- reichend		
	LA Gymnasien/ Sekundarstufe II, allgem. Schulen	m	63	60	1	17	32	2	-	8	3
		w	152	150	-	50	80	8	-	12	2
		i	215	210	1	67	112	10	-	20	5
	LA Sonderschulen	m	2	2	-	-	2	-	-	-	-
		w	32	32	-	17	14	1	-	-	-
		i	34	34	-	17	16	1	-	-	-
	LA Berufl. Schulen/ Sekundarstufe II, berufliche Schulen	m	1	1	-	-	1	-	-	-	-
		w	6	6	-	1	4	1	-	-	-
		i	7	7	-	1	5	1	-	-	-
	Künstlerischer Abschluss	m	4	4	-	4	-	-	-	-	-
		w	30	30	-	22	5	-	-	3	-
		i	34	34	-	26	5	-	-	3	-
	Fachhochschul- abschluss	m	33	33	-	16	15	2	-	-	-
		w	127	127	-	37	88	2	-	-	-
		i	160	160	-	53	103	4	-	-	-
	Sonstiger Abschluss	m	-	-	-	-	-	-	-	-	-
		w	2	2	-	-	1	1	-	-	-
		i	2	2	-	-	1	1	-	-	-
	Studienbereich zusammen	m	337	329	9	131	136	16	1	36	8
		w	1 430	1 425	20	525	665	111	5	99	5
		i	1 767	1 754	29	656	801	127	6	135	13
Bildende Künst (STB)											
	Diplom (U) und entsprechende Ab- schlussprüfungen	m	40	40	-	11	21	-	-	8	-
		w	59	59	-	17	37	1	-	4	-
		i	99	99	-	28	58	1	-	12	-
	LA Realschulen/ Sekundarstufe I	m	3	3	-	-	2	1	-	-	-
		w	8	8	-	1	5	2	-	-	-
		i	11	11	-	1	7	3	-	-	-
	LA Gymnasien/ Sekundarstufe II, allgem. Schulen	m	6	6	-	3	3	-	-	-	-
		w	12	12	-	5	7	-	-	-	-
		i	18	18	-	8	10	-	-	-	-
	Künstlerischer Abschluss	m	218	218	27	52	55	9	-	75	-
		w	257	257	31	79	65	5	-	77	-
		i	475	475	58	131	120	14	-	152	-
	Fachhochschul- abschluss	m	30	30	-	12	16	2	-	-	-
		w	49	49	-	13	28	8	-	-	-
		i	79	79	-	25	44	10	-	-	-
	Bachelorabschluss	m	-	-	-	-	-	-	-	-	-
		w	1	1	-	-	1	-	-	-	-
		i	1	1	-	-	1	-	-	-	-
	Studienbereich zusammen	m	297	297	27	78	97	12	-	83	-
		w	386	386	31	115	143	16	-	81	-
		i	683	683	58	193	240	28	-	164	-
Gestaltung (STB)											
	Diplom (U) und entsprechende Ab- schlussprüfungen	m	130	130	16	46	62	6	-	-	-
		w	134	134	11	39	80	4	-	-	-
		i	264	264	27	85	142	10	-	-	-
	Promotionen	m	2	2	-	1	-	1	-	-	-
		w	4	4	-	1	2	1	-	-	-
		i	6	6	-	2	2	2	-	-	-
	Staatliche Lehramts- prüfungen (LA) Grund- und Hauptschulen	m	1	1	-	-	1	-	-	-	-
		w	62	62	-	6	39	17	-	-	-
		i	63	63	-	6	40	17	-	-	-



Prüfungsjahr 2002

6 Abgelegte Prüfungen nach Fächergruppen, Studienbereichen, Prüfungsgruppen  
und Note der Abschlussprüfung

Fachgruppe ..... Studienbereich	Prüfungsgruppe	Ge- schl.	Abgelegte Prüfungen insgesamt	Davon							endgültig nicht bestanden
				zusammen	bestanden						
					mit der Gesamtnote						
					mit Auszeich- nung	sehr gut	gut	befrie- digend	aus- reichend	Note nicht bekannt	
Darstellende Kunst, Film und Fernsehen, Theaterwissensch. (STB)	LA Realschulen/ Sekundarstufe I	m	3	3	-	1	1	1	-	-	-
		w	12	12	-	-	8	4	-	-	-
		i	15	15	-	1	9	5	-	-	-
	LA Sonderschulen	m	-	-	-	-	-	-	-	-	-
		w	2	2	-	2	-	-	-	-	-
		i	2	2	-	2	-	-	-	-	-
	LA Berufl. Schulen/ Sekundarstufe II, berufliche Schulen	m	9	9	-	1	4	4	-	-	-
		w	20	20	-	-	15	5	-	-	-
		i	29	29	-	1	19	9	-	-	-
	Künstlerischer Abschluss	m	171	171	11	102	33	3	1	21	-
		w	238	237	15	136	55	8	1	22	1
		i	409	408	26	238	88	11	2	43	1
	Fachhochschul- abschluss	m	718	717	9	274	363	49	3	19	1
		w	1 246	1 246	8	494	678	44	3	19	-
		i	1 964	1 963	17	768	1 041	93	6	38	1
	Studienbereich zusammen	m	1 034	1 033	36	425	464	64	4	40	1
		w	1 718	1 717	34	678	877	83	4	41	1
		i	2 752	2 750	70	1 103	1 341	147	8	81	2
Musik, Musikwissenschaft (STB)	Diplom (U) und entsprechende Ab- schlussprüfungen	m	117	114	2	43	46	9	1	13	3
		w	251	250	8	97	91	17	1	36	1
		i	368	364	10	140	137	26	2	49	4
	Promotionen	m	10	10	2	4	-	1	-	3	-
		w	9	9	3	4	1	1	-	-	-
		i	19	19	5	8	1	2	-	3	-
	Künstlerischer Abschluss	m	150	148	6	50	56	11	2	23	2
		w	205	204	7	34	93	21	2	47	1
		i	355	352	13	84	149	32	4	70	3
	Fachhochschul- abschluss	m	42	42	-	13	26	3	-	-	-
		w	17	17	2	5	10	-	-	-	-
		i	59	59	2	18	36	3	-	-	-
	Bachelorabschluss	m	2	2	-	-	1	1	-	-	-
		w	-	-	-	-	-	-	-	-	-
		i	2	2	-	-	1	1	-	-	-
	Sonstiger Abschluss	m	5	5	1	4	-	-	-	-	-
		w	7	7	-	5	1	-	-	1	-
		i	12	12	1	9	1	-	-	1	-
	Studienbereich zusammen	m	326	321	11	114	129	25	3	39	5
		w	489	487	20	145	196	39	3	84	2
		i	815	808	31	259	325	64	6	123	7
Diplom (U) und entsprechende Ab- schlussprüfungen	m	128	128	5	54	47	7	-	15	-	
	w	177	175	5	53	83	17	-	17	2	
	i	305	303	10	107	130	24	-	32	2	
	Promotionen	m	45	45	8	19	12	-	-	6	-
		w	29	29	3	10	8	-	-	8	-
		i	74	74	11	29	20	-	-	14	-
	Staatliche Lehramts- prüfungen (LA) Grund- und Hauptschulen	m	32	31	-	13	14	4	-	-	1
		w	193	192	-	70	106	15	1	-	1
		i	225	223	-	83	120	19	1	-	2

Prüfungsjahr 2002

6 Abgelegte Prüfungen nach Fächergruppen, Studienbereichen, Prüfungsgruppen  
und Note der Abschlussprüfung

Fächergruppe ..... Studienbereich	Prüfungsgruppe	Ge- schl.	Abgelegte Prüfungen insgesamt	Davon							endgültig nicht bestanden
				bestanden							
				zusammen	mit der Gesamtnote					Note nicht bekannt	
					mit Auszeich- nung	sehr gut	gut	befrie- digend	aus- reichend		
	Stufenübergr. LA	m	1	1	-	1	-	-	-	-	-
	Grund./Sekund. I	w	7	7	-	2	4	1	-	-	-
	Primarstufe	i	8	8	-	3	4	1	-	-	-
	LA Realschulen/	m	53	52	-	12	33	7	-	-	1
	Sekundarstufe I	w	89	88	-	33	42	11	-	2	1
		i	142	140	-	45	75	18	-	2	2
	Stufenübergr. LA	m	6	6	-	4	2	-	-	-	-
	Sekundarstufe II	w	6	6	-	2	3	1	-	-	-
	und I	i	12	12	-	6	5	1	-	-	-
	LA Gymnasien/	m	126	126	-	41	71	12	1	1	-
	Sekundarstufe II,	w	137	136	2	29	87	13	-	5	1
	allgem. Schulen	i	263	262	2	70	158	25	1	6	1
	LA Sonderschulen	m	2	2	-	-	2	-	-	-	-
		w	12	12	-	11	1	-	-	-	-
		i	14	14	-	11	3	-	-	-	-
	LA Berufl. Schulen/	m	2	2	-	1	1	-	-	-	-
	Sekundarstufe II,	w	-	-	-	-	-	-	-	-	-
	berufliche Schulen	i	2	2	-	1	1	-	-	-	-
	Künstlerischer	m	1 012	992	33	340	354	54	7	204	20
	Abschluss	w	1 372	1 345	44	481	462	70	6	282	27
		i	2 384	2 337	77	821	816	124	13	486	47
	Fachhochschul-	m	13	13	-	5	6	2	-	-	-
	abschluss	w	28	28	-	18	8	2	-	-	-
		i	41	41	-	23	14	4	-	-	-
	Sonstiger Abschluss	m	11	10	-	2	3	1	-	4	1
		w	23	22	-	7	7	1	1	6	1
		i	34	32	-	9	10	2	1	10	2
Studienbereich zusammen		m	1 431	1 408	46	492	545	87	8	230	23
		w	2 073	2 040	54	716	811	131	8	320	33
		i	3 504	3 448	100	1 208	1 356	218	16	550	56
Kunst, Kunstwissen- schaft zusammen		m	3 425	3 388	129	1 240	1 371	204	16	428	37
		w	6 096	6 055	159	2 179	2 692	380	20	625	41
		i	9 521	9 443	288	3 419	4 063	584	36	1 053	78
	Insgesamt	m	112 147	110 551	2 767	25 344	49 331	24 688	3 741	4 680	1 596
		w	99 092	98 055	1 739	23 245	45 843	19 354	3 324	4 550	1 037
		i	211 239	208 606	4 506	48 589	95 174	44 042	7 065	9 230	2 633

Prüfungsjahr 2002

7 Von Erstabsolventen abgelegte Prüfungen nach Fächergruppen, ausgewählten Studienfächern und Inanspruchnahme der Freiversuchsregelung

Fächergruppe ----- 1. Studienfach	Ge- schlecht	Abgelegte Prüfungen insgesamt	Davon			endgültig nicht bestanden
			bestanden			
			zusammen	davon		
	ohne Freiversuchs- regelung	unter Inanspruchnahme einer Freiversuchs- möglichkeit				
Sprach- und Kulturwissenschaften	m	8 096	7 972	7 893	79	124
	w	22 386	22 203	21 883	320	183
	i	30 482	30 175	29 776	399	307
darunter:						
Lernbereich Sprach- und Kulturwissenschaften	m	197	197	186	11	-
	w	280	280	267	13	-
	i	477	477	453	24	-
Evang. Religionspädagogik, kirchliche Bildungsarbeit	m	36	36	36	-	-
	w	107	107	106	1	-
	i	143	143	142	1	-
Evang. Theologie, -Religionslehre	m	316	308	304	4	8
	w	434	427	422	5	7
	i	750	735	726	9	15
Kath. Religionspädagogik, kirchliche Bildungsarbeit	m	38	38	38	-	-
	w	105	104	102	2	1
	i	143	142	140	2	1
Katholische Theologie, -Religionslehre	m	374	368	367	1	6
	w	389	386	385	1	3
	i	763	754	752	2	9
Philosophie	m	231	228	226	2	3
	w	143	142	142	-	1
	i	374	370	368	2	4
Alte Geschichte	m	12	12	11	1	-
	w	12	12	12	-	-
	i	24	24	23	1	-
Archäologie	m	17	17	16	1	-
	w	70	68	68	-	2
	i	87	85	84	1	2
Geschichte	m	746	726	723	3	20
	w	684	678	675	3	6
	i	1 430	1 404	1 398	6	26
Mittlere und neuere Geschichte	m	262	260	259	1	2
	w	275	275	272	3	-
	i	537	535	531	4	2
Journalistik	m	112	112	109	3	-
	w	158	158	153	5	-
	i	270	270	262	8	-
Griechisch	m	20	20	19	1	-
	w	18	18	18	-	-
	i	38	38	37	1	-
Germanistik/Deutsch	m	1 273	1 253	1 242	11	20
	w	4 960	4 900	4 874	26	60
	i	6 233	6 153	6 116	37	80
Nordistik/Skandinavistik (Nord. Philologie, Einzelsprachen a.n.g.)	m	7	7	7	-	-
	w	67	65	64	1	2
	i	74	72	71	1	2
Amerikanistik/Amerikakunde	m	64	64	64	-	-
	w	191	187	184	3	4
	i	255	251	248	3	4
Anglistik/Englisch	m	642	632	628	4	10
	w	1 968	1 954	1 931	23	14
	i	2 610	2 586	2 559	27	24
Französisch	m	65	64	64	-	1
	w	535	528	526	2	7
	i	600	592	590	2	8

Prüfungsjahr 2002

7 Von Erstabsolventen abgelegte Prüfungen nach Fächergruppen, ausgewählten Studienfächern und Inanspruchnahme der Freiversuchsregelung

Fächergruppe ..... 1 Studienfach	Ge- schlecht	Abgelegte Prüfungen insgesamt	Davon			
			bestanden			endgültig nicht bestanden
			zusammen	davon		
				ohne Freiversuchs- regelung	unter Inanspruchnahme einer Freiversuchs- möglichkeit	
Romanistik (Romanische Philologie, Einzelsprachen a.n.g.)	m	59	57	57	-	2
	w	317	315	313	2	2
	i	376	372	370	2	4
Zentralasiatische Sprachen und Kulturen	m	2	2	2	-	-
	w	9	9	8	1	-
	i	11	11	10	1	-
Psychologie	m	706	703	686	17	3
	w	2 143	2 134	2 073	61	9
	i	2 849	2 837	2 759	78	12
Erziehungswissenschaft (Pädagogik)	m	972	940	933	7	32
	w	3 284	3 254	3 234	20	30
	i	4 256	4 194	4 167	27	62
Grundschul-/Primarstufenpädagogik	m	65	64	61	3	1
	w	1 002	1 002	915	87	-
	i	1 067	1 066	976	90	1
Blinden-/Sehbehindertenpädagogik	m	6	6	6	-	-
	w	102	102	101	1	-
	i	108	108	107	1	-
Gehörlosen-/Schwerhörigenpädagogik	m	14	14	10	4	-
	w	147	146	132	14	1
	i	161	160	142	18	1
Geistigbehindertenpädagogik/Prakt.-Bildbaren-Pädagogik	m	151	149	147	2	2
	w	367	366	354	12	1
	i	518	515	501	14	3
Körperbehindertenpädagogik	m	88	88	88	-	-
	w	173	173	171	2	-
	i	261	261	259	2	-
Lernbehindertenpädagogik	m	88	88	85	3	-
	w	337	335	317	18	2
	i	425	423	402	21	2
Sprachheilpädagogik/Logopädie	m	20	20	20	-	-
	w	219	219	208	11	-
	i	239	239	228	11	-
Verhaltensgestörtenpädagogik	m	19	19	19	-	-
	w	55	55	52	3	-
	i	74	74	71	3	-
Sport	m	1 373	1 329	1 326	3	44
	w	1 466	1 450	1 448	2	16
	i	2 839	2 779	2 774	5	60
darunter						
Sportpädagogik	m	1 157	1 113	1 110	3	44
	w	1 207	1 191	1 189	2	16
	i	2 364	2 304	2 299	5	60
Rechts-, Wirtschafts- und Sozialwissenschaften	m	33 005	32 063	29 579	2 484	942
	w	30 867	30 221	27 667	2 554	646
	i	63 872	62 284	57 246	5 038	1 588
darunter:						
Lernbereich Gesellschaftslehre	m	56	54	54	-	2
	w	332	329	314	15	3
	i	388	383	368	15	5
Politikwissenschaft/Politologie	m	914	881	872	9	33
	w	631	624	604	20	7
	i	1 545	1 505	1 476	29	40

Prüfungsjahr 2002

7 Von Erstabsolventen abgelegte Prüfungen nach Fächergruppen, ausgewählten Studienfächern und Inanspruchnahme der Freiversuchsregelung

Fächergruppe ----- 1. Studienfach	Ge- schlecht	Abgelegte Prüfungen insgesamt	Davon			endgültig nicht bestanden
			bestanden		davon	
			zusammen	ohne Freiversuchs- regelung		
Sozialwissenschaft	m	301	294	292	2	7
	w	375	369	366	3	6
	i	676	663	658	5	13
Soziologie	m	361	357	345	12	4
	w	623	621	611	10	2
	i	984	978	956	22	6
Sozialmedizin/Öffentliches Gesundheitswesen	m	30	30	30	-	-
	w	67	67	64	3	-
	i	97	97	94	3	-
Sozialpädagogik	m	562	559	547	12	3
	w	2 073	2 073	2 048	25	-
	i	2 635	2 632	2 595	37	3
Sozialwesen	m	954	950	937	13	4
	w	3 392	3 386	3 328	58	6
	i	4 346	4 336	4 265	71	10
Rechtswissenschaft	m	5 990	5 577	3 359	2 218	413
	w	5 543	5 074	2 861	2 213	469
	i	11 533	10 651	6 220	4 431	882
Finanzverwaltung	m	97	87	87	-	10
	w	125	122	120	2	3
	i	222	209	207	2	13
Innere Verwaltung	m	478	469	467	2	9
	w	641	629	619	10	12
	i	1 119	1 098	1 086	12	21
Polizei/Verfassungsschutz	m	2 647	2 621	2 618	3	26
	w	814	809	807	2	5
	i	3 461	3 430	3 425	5	31
Verwaltungswissenschaft/-wesen	m	1 253	1 199	1 191	8	54
	w	1 276	1 256	1 251	5	20
	i	2 529	2 455	2 442	13	74
Betriebswirtschaftslehre	m	9 970	9 803	9 748	55	167
	w	7 292	7 239	7 192	47	53
	i	17 262	17 042	16 940	102	220
Intern. Betriebswirtschaft/Management	m	364	355	353	2	9
	w	468	464	463	1	4
	i	832	819	816	3	13
Sportökonomie	m	62	62	60	2	-
	w	30	30	27	3	-
	i	92	92	87	5	-
Touristik	m	108	106	100	6	2
	w	489	487	456	31	2
	i	597	593	556	37	4
Volkswirtschaftslehre	m	894	858	857	1	36
	w	356	351	351	-	5
	i	1 250	1 209	1 208	1	41
Wirtschaftspädagogik	m	250	243	241	2	7
	w	314	312	311	1	2
	i	564	555	552	3	9
Wirtschaftswissenschaften	m	2 936	2 918	2 793	125	18
	w	2 048	2 042	1 949	93	6
	i	4 984	4 960	4 742	218	24
Wirtschaftsingenieurwesen	m	2 998	2 888	2 876	12	110
	w	576	552	540	12	24
	i	3 574	3 440	3 416	24	134

Prüfungsjahr 2002

7 Von Erstabsolventen abgelegte Prüfungen nach Fächergruppen, ausgewählten Studienfächern und Inanspruchnahme der Freiversuchsregelung

Fächergruppe ----- 1. Studienfach	Ge- schlecht	Abgelegte Prüfungen insgesamt	Davon			endgültig nicht bestanden
			zusammen	bestanden		
				ohne Freiversuchs- regelung	unter Inanspruchnahme einer Freiversuchs- möglichkeit	
Mathematik, Naturwissenschaften	m	13 145	12 997	12 856	141	148
	w	8 637	8 597	8 526	71	40
	i	21 782	21 594	21 382	212	188
darunter:						
Lernbereich Naturwiss./Sachunterricht	m	29	26	26	-	3
	w	279	276	272	4	3
	i	308	302	298	4	6
Mathematik	m	1 219	1 201	1 168	33	18
	w	1 199	1 192	1 174	18	7
	i	2 418	2 393	2 342	51	25
Informatik	m	3 284	3 226	3 214	12	58
	w	302	297	292	5	5
	i	3 586	3 523	3 506	17	63
Wirtschaftsinformatik	m	1 177	1 168	1 159	9	9
	w	159	157	157	-	2
	i	1 336	1 325	1 316	9	11
Physik	m	1 503	1 491	1 450	41	12
	w	228	227	219	8	1
	i	1 731	1 718	1 669	49	13
Biochemie	m	153	153	151	2	-
	w	134	133	132	1	1
	i	287	286	283	3	1
Chemie	m	1 002	998	967	31	4
	w	457	455	446	9	2
	i	1 459	1 453	1 413	40	6
Anthropologie (Humanbiologie)	m	12	12	10	2	-
	w	51	51	47	4	-
	i	63	63	57	6	-
Biologie	m	1 592	1 578	1 572	6	14
	w	2 417	2 409	2 394	15	8
	i	4 009	3 987	3 966	21	22
Geologie/Palaontologie	m	293	290	290	-	3
	w	177	177	176	1	-
	i	470	467	466	1	3
Geophysik	m	50	50	49	1	-
	w	26	26	26	-	-
	i	76	76	75	1	-
Geographie/Erdkunde	m	903	895	891	4	8
	w	987	982	976	6	5
	i	1 890	1 877	1 867	10	13
Humanmedizin	m	4 911	4 908	4 907	1	3
	w	5 318	5 315	5 313	2	3
	i	10 229	10 223	10 220	3	6
darunter:						
Zahnmedizin	m	712	709	708	1	3
	w	704	702	700	2	2
	i	1 416	1 411	1 408	3	5

Prüfungsjahr 2002

7 Von Erstabsolventen abgelegte Prüfungen nach Fächergruppen, ausgewählten Studienfächern und Inanspruchnahme der Freiversuchsregelung

Fächergruppe ----- 1. Studienfach	Ge- schlecht	Abgelegte Prüfungen insgesamt	Davon			
			zusammen	bestanden		endgültig nicht bestanden
				davon		
				ohne Freiversuchs- regelung	unter Inanspruchnahme einer Freiversuchs- möglichkeit	
Agrar-, Forst- und Ernährungswissenschaften	m	2 048	2 031	1 997	34	17
	w	2 410	2 392	2 368	24	18
darunter	i	4 458	4 423	4 365	58	35
Naturschutz	m	14	14	14	-	-
	w	25	25	24	1	-
	i	39	39	38	1	-
Agrarwissenschaft/Landwirtschaft	m	623	620	591	29	3
	w	421	416	401	15	5
	i	1 044	1 036	992	44	8
Forstwissenschaft, -wirtschaft	m	329	327	325	2	2
	w	100	100	100	-	-
	i	429	427	425	2	2
Ernährungswissenschaft	m	10	9	7	2	1
	w	74	74	68	6	-
	i	84	83	75	8	1
Haushalts- und Ernährungswissenschaft	m	112	110	109	1	2
	w	718	708	706	2	10
	i	830	818	815	3	12
Ingenieurwissenschaften	m	25 548	25 357	24 982	375	191
	w	7 083	7 057	6 985	72	26
darunter	i	32 631	32 414	31 967	447	217
Interdisziplinäre Studien (Schwerpunkt Ingenieurwissenschaft)	m	169	169	150	19	-
	w	62	62	62	-	-
	i	231	231	212	19	-
Bergbau/Bergtechnik	m	88	88	83	5	-
	w	16	16	14	2	-
	i	104	104	97	7	-
Hütten- und Gießereiwesen	m	49	49	48	1	-
	w	6	6	5	1	-
	i	55	55	53	2	-
Chemie-Ingenieurwesen/Chemietechnik	m	414	411	410	1	3
	w	188	188	188	-	-
	i	602	599	598	1	3
Maschinenbau/-wesen	m	4 830	4 799	4 637	162	31
	w	282	279	264	15	3
	i	5 112	5 078	4 901	177	34
Metalltechnik	m	60	59	55	4	1
	w	6	6	5	1	-
	i	66	65	60	5	1
Versorgungstechnik	m	482	477	476	1	5
	w	54	54	54	-	-
	i	536	531	530	1	5
Elektrotechnik/Elektronik	m	4 829	4 776	4 678	98	53
	w	214	213	205	8	1
	i	5 043	4 989	4 883	106	54
Architektur	m	3 086	3 077	3 072	5	9
	w	2 881	2 877	2 869	8	4
	i	5 967	5 954	5 941	13	13
Innenarchitektur	m	186	186	181	5	-
	w	550	549	541	8	1
	i	736	735	722	13	1

# Prüfungsjahr 2002

## 7 Von Erstabsolventen abgelegte Prüfungen nach Fächergruppen, ausgewählten Studienfächern und Inanspruchnahme der Freiversuchsregelung

Fächergruppe ----- 1. Studienfach	Ge- schlecht	Abgelegte Prüfungen insgesamt	Davon			endgültig nicht bestanden
			zusammen	bestanden		
				ohne Freiversuchs- regelung	unter Inanspruchnahme einer Freiversuchs- möglichkeit	
Bauingenieurwesen/Ingenieurbau	m	4 880	4 822	4 749	73	58
	w	1 173	1 161	1 134	27	12
	i	6 053	5 983	5 883	100	70
Vermessungswesen (Geodasie)	m	565	563	562	1	2
	w	221	221	219	2	-
	i	786	784	781	3	2
Kunst. Kunstwissenschaft	m	2 790	2 768	2 757	11	22
	w	5 102	5 089	5 056	33	13
	i	7 892	7 857	7 813	44	35
darunter						
Kunsterziehung	m	120	115	113	2	5
	w	643	640	637	3	3
	i	763	755	750	5	8
Kunstgeschichte, Kunstwissenschaft	m	125	122	121	1	3
	w	504	503	496	7	1
	i	629	625	617	8	4
Bildende Kunst/Graphik	m	138	138	138	-	-
	w	169	169	167	2	-
	i	307	307	305	2	-
Neue Medien	m	35	35	32	3	-
	w	47	47	32	15	-
	i	82	82	64	18	-
Industriedesign/Produktgestaltung	m	348	348	347	1	-
	w	331	331	329	2	-
	i	679	679	676	3	-
Musikerziehung	m	339	335	331	4	4
	w	629	626	622	4	3
	i	968	961	953	8	7
Insgesamt	m	91 097	89 606	86 478	3 128	1 491
	w	83 945	83 000	79 922	3 078	945
	i	175 042	172 606	166 400	6 206	2 436



Prüfungsjahr 2002

8 Von ausländischen Absolventen bestandene Prüfungen nach Herkunftsländern und Fächergruppen

Herkunftsland (Staatsangehörigkeit)	Ge- schl.	Ins- gesamt	Davon in der Fächergruppe								
			Sprach- und Kultur- wissen- schaften	Sport	Rechts-, Wirtschafts- und Sozial- wissen- schaften	Mathe- matik, Natur- wissen- schaften	Human- medizin	Vete- rinär- medizin	Agrar-, Forst- und Ernährungs- wissen- schaften	Inge- nieur- wissen- schaften	Kunst, Kunst- wissen- schaft
Europa											
Europäische Union (EU)											
Belgien	m	30	2	2	12	4	2	-	-	6	2
	w	41	10	-	18	5	3	1	-	1	3
	i	71	12	2	30	9	5	1	-	7	5
Dänemark	m	10	-	-	6	2	-	-	-	1	1
	w	30	7	2	10	3	1	-	-	-	7
	i	40	7	2	16	5	1	-	-	1	8
Finnland	m	21	3	-	12	-	4	-	-	2	-
	w	53	9	1	17	1	5	2	1	1	16
	i	74	12	1	29	1	9	2	1	3	16
Frankreich	m	348	10	-	108	37	7	-	6	171	9
	w	379	94	-	178	35	3	1	3	48	17
	i	727	104	-	286	72	10	1	9	219	26
Griechenland	m	374	31	12	122	50	62	-	2	72	23
	w	358	117	-	93	42	54	1	3	27	21
	i	732	148	12	215	92	116	1	5	99	44
Irland	m	10	2	-	3	3	1	-	-	1	-
	w	21	2	1	14	1	3	-	-	-	-
	i	31	4	1	17	4	4	-	-	1	-
Italien	m	297	30	4	85	65	15	-	1	80	17
	w	282	105	1	77	49	9	-	3	16	22
	i	579	135	5	162	114	24	-	4	96	39
Luxemburg	m	96	15	4	13	17	4	-	7	34	2
	w	56	25	2	6	7	3	-	2	7	4
	i	152	40	6	19	24	7	-	9	41	6
Niederlande	m	154	13	1	34	32	7	1	7	53	6
	w	67	17	1	20	5	5	1	2	9	7
	i	221	30	2	54	37	12	2	9	62	13
Österreich	m	333	22	1	105	54	14	2	12	104	19
	w	241	79	4	54	26	26	2	5	22	23
	i	574	101	5	159	80	40	4	17	126	42
Portugal	m	67	5	1	22	9	5	-	-	20	5
	w	53	19	1	19	5	-	-	1	2	6
	i	120	24	2	41	14	5	-	1	22	11
Schweden	m	24	2	-	7	2	2	-	1	7	3
	w	33	2	1	14	3	1	1	1	4	6
	i	57	4	1	21	5	3	1	2	11	9
Spanien	m	180	18	3	60	26	10	-	1	47	15
	w	187	53	1	70	24	6	2	2	11	18
	i	367	71	4	130	50	16	2	3	58	33
Vereinigtes Königreich 1)	m	73	7	1	25	11	5	-	1	10	13
	w	63	15	1	28	4	5	1	1	5	3
	i	136	22	2	53	15	10	1	2	15	16
EU zusammen	m	2 017	160	29	614	312	138	3	38	608	115
	w	1 864	554	16	618	210	124	12	24	153	153
	i	3 881	714	45	1 232	522	262	15	62	761	268
Ubriges Europa											
Albanien	m	20	3	-	6	4	2	-	-	2	3
	w	13	1	-	2	4	5	-	-	-	1
	i	33	4	-	8	8	7	-	-	2	4

1) Großbritannien und Nordirland

# Prüfungsjahr 2002

## 8 Von ausländischen Absolventen bestandene Prüfungen nach Herkunftsländern und Fächergruppen

Herkunftsland (Staatsangehörigkeit)	Ge- schl.	Ins- gesamt	Davon in der Fächergruppe								
			Sprach- und Kultur- wissen- schaften	Sport	Rechts-, Wirtschafts- und Sozial- wissen- schaften	Mathe- matik, Natur- wissen- schaften	Human- medizin	Vete- rinär- medizin	Agrar-, Forst- und Ernährungs- wissen- schaften	Inge- nieur- wissen- schaften	Kunst, Kunst- wissen- schaft
Andorra	w	1	1	-	-	-	-	-	-	-	-
	i	1	1	-	-	-	-	-	-	-	-
Bosnien und Herzegowina	m	72	2	2	14	10	4	2	1	36	1
	w	78	17	-	16	14	9	-	-	19	3
	i	150	19	2	30	24	13	2	1	55	4
Bulgarien	m	93	7	2	29	16	4	-	1	20	14
	w	137	26	-	61	19	5	-	4	8	14
	i	230	33	2	90	35	9	-	5	28	28
Estland	m	6	-	-	4	1	1	-	-	-	-
	w	30	11	1	10	1	2	-	-	1	4
	i	36	11	1	14	2	3	-	-	1	4
Island	m	11	1	-	-	2	-	1	-	5	2
	w	10	4	-	2	-	1	-	-	-	3
	i	21	5	-	2	2	1	1	-	5	5
Jugoslawien (Serbien/ Montenegro)	m	169	10	1	45	23	17	1	3	60	9
	w	123	38	-	45	10	11	-	1	10	8
	i	292	48	1	90	33	28	1	4	70	17
Kroatien	m	232	13	3	89	27	5	-	3	81	11
	w	172	36	2	60	22	12	-	3	23	14
	i	404	49	5	149	49	17	-	6	104	25
Lettland	m	11	-	-	1	4	4	-	-	1	1
	w	36	21	-	8	2	-	-	-	1	4
	i	47	21	-	9	6	4	-	-	2	5
Liechtenstein	w	1	1	-	-	-	-	-	-	-	-
	i	1	1	-	-	-	-	-	-	-	-
Litauen	m	23	4	-	8	4	1	-	2	2	2
	w	36	10	1	20	2	1	-	1	1	-
	i	59	14	1	28	6	2	-	3	3	2
Malta	m	1	-	-	-	-	1	-	-	-	-
	i	1	-	-	-	-	1	-	-	-	-
Mazedonien	m	25	3	-	5	2	4	-	-	8	3
	w	21	4	-	8	2	2	-	1	1	3
	i	46	7	-	13	4	6	-	1	9	6
Moldau, Republik	m	13	1	-	5	-	1	-	-	4	2
	w	11	-	-	5	1	2	-	-	1	2
	i	24	1	-	10	1	3	-	-	5	4
Norwegen	m	59	1	-	6	5	35	5	-	5	2
	w	52	5	-	7	4	28	4	-	1	3
	i	111	6	-	13	9	63	9	-	6	5
Polen	m	193	23	1	88	20	4	-	-	40	17
	w	421	123	-	177	30	25	-	4	23	39
	i	614	146	1	265	50	29	-	4	63	56
Rumanien	m	70	13	-	13	19	3	-	-	13	9
	w	98	15	-	32	21	14	1	-	6	9
	i	168	28	-	45	40	17	1	-	19	18
Russische Föderation	m	210	16	-	64	45	15	-	1	39	30
	w	318	81	-	125	43	18	-	2	17	32
	i	528	97	-	189	88	33	-	3	56	62
Schweiz	m	108	10	2	28	17	2	-	2	22	25
	w	84	25	-	17	3	4	-	2	6	27
	i	192	35	2	45	20	6	-	4	28	52
Slowakei	m	25	2	-	11	3	-	-	-	8	1
	w	26	9	1	11	4	-	-	-	-	1
	i	51	11	1	22	7	-	-	-	8	2

# Prüfungsjahr 2002

## 8 Von ausländischen Absolventen bestandene Prüfungen nach Herkunftsländern und Fächergruppen

Herkunftsland (Staatsangehörigkeit)	Ge- schl.	Ins- gesamt	Davon in der Fächergruppe								
			Sprach- und Kultur- wissen- schaften	Sport	Rechts-, Wirtschafts- und Sozial- wissen- schaften	Mathe- matik, Natur- wissen- schaften	Human- medizin	Vete- rinär- medizin	Agrar-, Forst- und Ernährungs- wissen- schaften	Inge- nieur- wissen- schaften	Kunst, Kunst- wissen- schaft
Slowenien	m	39	6	1	9	3	4	-	2	11	3
	w	21	2	-	5	2	2	-	1	4	5
	i	60	8	1	14	5	6	-	3	15	8
Tschechische Republik	m	55	4	-	21	10	1	-	2	12	5
	w	78	24	-	27	6	1	-	2	6	12
	i	133	28	-	48	16	2	-	4	18	17
Türkei	m	1 006	34	5	346	116	82	3	9	392	19
	w	625	110	2	281	45	80	1	4	85	17
	i	1 631	144	7	627	161	162	4	13	477	36
Ukraine	m	136	10	-	39	32	9	-	2	30	14
	w	151	27	2	60	15	18	-	1	11	17
	i	287	37	2	99	47	27	-	3	41	31
Ungarn	m	88	8	1	25	8	7	1	1	20	17
	w	148	57	-	49	9	5	-	3	8	17
	i	236	65	1	74	17	12	1	4	28	34
Weißrussland	m	21	1	-	4	3	2	-	2	7	2
	w	29	7	-	14	1	3	-	2	-	2
	i	50	8	-	18	4	5	-	4	7	4
Zypern	m	7	-	-	1	3	-	-	-	1	2
	w	10	7	-	2	-	-	-	-	-	1
	i	17	7	-	3	3	-	-	-	1	3
Ubriges Europa zusammen	m	2 693	172	18	861	377	208	13	31	819	194
	w	2 730	662	9	1 044	260	248	6	31	232	238
	i	5 423	834	27	1 905	637	456	19	62	1 051	432
Europa zusammen	m	4 710	332	47	1 475	689	346	16	69	1 427	309
	w	4 594	1 216	25	1 662	470	372	18	55	385	391
	i	9 304	1 548	72	3 137	1 159	718	34	124	1 812	700
Afrika											
Ägypten	m	109	10	3	8	37	9	1	11	27	3
	w	12	-	-	2	4	1	-	3	2	-
	i	121	10	3	10	41	10	1	14	29	3
Äthiopien	m	48	2	-	8	15	1	-	12	10	-
	w	3	-	-	2	-	-	-	-	1	-
	i	51	2	-	10	15	1	-	12	11	-
Algerien	m	12	-	-	2	3	1	-	-	6	-
	w	2	1	-	-	1	-	-	-	-	-
	i	14	1	-	2	4	1	-	-	6	-
Angola	m	4	-	-	1	1	1	-	-	1	-
	w	1	-	-	1	-	-	-	-	-	-
	i	5	-	-	2	1	1	-	-	1	-
Benin	m	11	2	-	2	3	-	-	1	3	-
	w	5	2	-	1	2	-	-	-	-	-
	i	16	4	-	3	5	-	-	1	3	-
Burkina Faso	m	15	-	-	4	1	-	-	-	9	1
	w	3	-	-	2	-	-	-	-	1	-
	i	18	-	-	6	1	-	-	-	10	1
Burundi	m	2	1	-	-	-	-	-	-	1	-
	w	1	-	-	-	-	-	-	1	-	-
	i	3	1	-	-	-	-	-	1	1	-
Cote d'Ivoire	m	14	2	-	5	2	-	-	1	4	-
	w	3	1	-	1	-	-	-	1	-	-
	i	17	3	-	6	2	-	-	2	4	-

# Prüfungsjahr 2002

## 8 Von ausländischen Absolventen bestandene Prüfungen nach Herkunftsländern und Fächergruppen

Herkunftsland (Staatsangehörigkeit)	Geschl.	Insgesamt	Davon in der Fächergruppe								
			Sprach- und Kultur- wissen- schaften	Sport	Rechts-, Wirtschafts- und Sozial- wissen- schaften	Mathe- matik, Natur- wissen- schaften	Human- medizin	Vete- rinar- medizin	Agrar-, Forst- und Ernährungs- wissen- schaften	Inge- nieur- wissen- schaften	Kunst, Kunst- wissen- schaft
Eritrea	m	4	-	-	2	-	1	-	1	-	-
	w	1	-	-	1	-	-	-	-	-	-
	i	5	-	-	3	-	1	-	1	-	-
Gabun	m	11	1	-	1	2	-	-	1	6	-
	w	1	1	-	-	-	-	-	-	-	-
	i	12	2	-	1	2	-	-	1	6	-
Ghana	m	46	-	-	8	9	3	-	5	20	1
	w	5	-	-	-	1	2	-	1	-	1
	i	51	-	-	8	10	5	-	6	20	2
Guinea	m	4	-	-	-	1	-	-	-	3	-
	w	1	-	-	1	-	-	-	-	-	-
	i	5	-	-	1	1	-	-	-	3	-
Guinea-Bissau	m	1	-	-	-	-	-	-	1	-	-
	i	1	-	-	-	-	-	-	1	-	-
Kamerun	m	152	6	-	20	36	20	-	4	66	-
	w	43	3	-	16	15	4	-	2	3	-
	i	195	9	-	36	51	24	-	6	69	-
Kap Verde	m	4	-	-	-	-	-	-	-	4	-
	w	2	-	-	-	-	-	-	-	2	-
	i	6	-	-	-	-	-	-	-	6	-
Kenia	m	19	2	-	5	2	-	-	1	9	-
	w	6	-	-	-	2	1	-	1	2	-
	i	25	2	-	5	4	1	-	2	11	-
Kongo, Dem. Republik	m	14	3	-	5	3	2	-	1	-	-
	w	1	-	-	1	-	-	-	-	-	-
	i	15	3	-	6	3	2	-	1	-	-
Kongo, Republik	m	6	1	-	-	2	-	-	1	2	-
	w	1	-	-	-	1	-	-	-	-	-
	i	7	1	-	-	3	-	-	1	2	-
Liberia	m	1	-	-	-	-	-	-	-	1	-
	i	1	-	-	-	-	-	-	-	1	-
Libyen	m	22	-	-	1	5	2	-	-	13	1
	i	22	-	-	1	5	2	-	-	13	1
Madagaskar	m	4	-	-	1	-	-	-	-	3	-
	w	4	1	-	2	-	-	-	-	1	-
	i	8	1	-	3	-	-	-	-	4	-
Mali	m	2	-	-	-	1	-	-	-	1	-
	i	2	-	-	-	1	-	-	-	1	-
Marokko	m	285	13	2	38	51	7	1	2	170	1
	w	39	9	-	8	11	-	-	1	10	-
	i	324	22	2	46	62	7	1	3	180	1
Mauretanien	m	3	-	-	-	-	1	-	-	2	-
	i	3	-	-	-	-	1	-	-	2	-
Mauritius	m	2	-	-	-	-	-	-	-	2	-
	i	2	-	-	-	-	-	-	-	2	-
Mosambik	m	5	2	-	2	-	1	-	-	-	-
	w	1	1	-	-	-	-	-	-	-	-
	i	6	3	-	2	-	1	-	-	-	-
Namibia	m	7	-	-	1	1	2	-	1	2	-
	w	5	1	-	3	-	-	-	-	1	-
	i	12	1	-	4	1	2	-	1	3	-
Niger	m	2	-	-	1	-	-	-	1	-	-
	i	2	-	-	1	-	-	-	1	-	-

8 Von ausländischen Absolventen bestandene Prüfungen nach Herkunftsländern und Fächergruppen

Herkunftsland (Staatsangehörigkeit)	Geschl.	Ins- gesamt	Davon in der Fächergruppe								
			Sprach- und Kultur- wissen- schaften	Sport	Rechts-, Wirtschafts- und Sozial- wissen- schaften	Mathe- matik, Natur- wissen- schaften	Human- medizin	Vete- rinär- medizin	Agrar-, Forst- und Ernährungs- wissen- schaften	Inge- nieur- wissen- schaften	Kunst, Kunst- wissen- schaft
Nigeria	m	58	23	-	11	4	2	1	4	11	2
	w	3	1	-	1	-	-	-	-	1	-
	i	61	24	-	12	4	2	1	4	12	2
Ruanda	w	2	1	-	1	-	-	-	-	-	-
	i	2	1	-	1	-	-	-	-	-	-
Sambia	m	3	1	-	1	-	-	-	-	1	-
	i	3	1	-	1	-	-	-	-	1	-
Senegal	m	14	1	-	4	5	-	-	1	3	-
	w	4	1	-	-	1	-	-	1	1	-
	i	18	2	-	4	6	-	-	2	4	-
Sierra Leone	m	5	1	-	1	-	1	-	-	2	-
	w	1	-	-	-	-	-	-	1	-	-
	i	6	1	-	1	-	1	-	1	2	-
Simbabwe	m	8	-	-	-	1	-	-	-	7	-
	w	1	-	-	-	-	-	-	-	1	-
	i	9	-	-	-	1	-	-	-	8	-
Somalia	m	2	-	-	1	1	-	-	-	-	-
	i	2	-	-	1	1	-	-	-	-	-
Sudan	m	35	1	-	5	5	9	1	7	6	1
	w	7	-	-	2	2	2	-	1	-	-
	i	42	1	-	7	7	11	1	8	6	1
Sudafrika	m	11	1	-	6	1	-	-	-	2	1
	w	6	-	-	2	1	1	-	-	-	2
	i	17	1	-	8	2	1	-	-	2	3
Tansania, Ver Republik	m	7	1	-	2	-	-	-	-	4	-
	w	4	1	-	-	1	-	-	2	-	-
	i	11	2	-	2	1	-	-	2	4	-
Togo	m	17	3	-	4	3	2	-	2	3	-
	w	1	1	-	-	-	-	-	-	-	-
	i	18	4	-	4	3	2	-	2	3	-
Tschad	m	5	-	-	2	1	-	-	-	2	-
	i	5	-	-	2	1	-	-	-	2	-
Tunesien	m	67	5	-	10	16	1	-	-	35	-
	w	16	3	-	4	7	-	-	-	2	-
	i	83	8	-	14	23	1	-	-	37	-
Uganda	m	4	-	-	3	-	1	-	-	-	-
	w	5	2	-	2	-	-	-	1	-	-
	i	9	2	-	5	-	1	-	1	-	-
Übriges Afrika	m	1	-	-	-	-	-	-	-	1	-
	i	1	-	-	-	-	-	-	-	1	-
Afrika zusammen	m	1 046	82	5	165	212	67	4	58	442	11
	w	190	30	-	53	49	11	-	16	28	3
	i	1 236	112	5	218	261	78	4	74	470	14
Amerika											
Argentinien	m	22	-	1	6	8	-	-	3	2	2
	w	26	11	-	4	5	1	1	-	-	4
	i	48	11	1	10	13	1	1	3	2	6
Bolivien	m	10	-	-	2	3	-	-	2	2	1
	w	6	-	-	3	-	2	-	-	1	-
	i	16	-	-	5	3	2	-	2	3	1
Brasilien	m	69	13	2	11	6	2	-	7	18	10
	w	70	14	-	14	12	4	-	4	10	12
	i	139	27	2	25	18	6	-	11	28	22

# Prüfungsjahr 2002

## 8 Von ausländischen Absolventen bestandene Prüfungen nach Herkunftsländern und Fächergruppen

Herkunftsland (Staatsangehörigkeit)	Geschl.	Insgesamt	Davon in der Fächergruppe								
			Sprach- und Kulturwissenschaften	Sport	Rechts-, Wirtschafts- und Sozialwissenschaften	Mathematik, Naturwissenschaften	Humanmedizin	Veterinärmedizin	Agrar-, Forst- und Ernährungswissenschaften	Ingenieurwissenschaften	Kunst, Kunstwissenschaft
Chile	m	19	2	-	7	4	-	-	2	3	1
	w	17	5	-	5	1	1	-	2	-	3
	i	36	7	-	12	5	1	-	4	3	4
Costa Rica	m	7	-	-	-	2	-	-	1	4	-
	w	1	-	-	-	-	1	-	-	-	-
	i	8	-	-	-	2	1	-	1	4	-
Dominikanische Republik	w	1	-	-	1	-	-	-	-	-	-
	i	1	-	-	1	-	-	-	-	-	-
Ecuador	m	22	2	-	6	-	-	-	2	12	-
	w	11	4	-	2	-	-	-	-	4	1
	i	33	6	-	8	-	-	-	2	16	1
El Salvador	m	3	-	-	1	-	-	-	-	2	-
	w	2	-	-	-	-	-	-	-	2	-
	i	5	-	-	1	-	-	-	-	4	-
Grenada	w	1	-	-	1	-	-	-	-	-	-
	i	1	-	-	1	-	-	-	-	-	-
Guatemala	m	3	-	-	-	1	-	-	1	1	-
	w	1	-	-	-	-	-	-	-	1	-
	i	4	-	-	-	1	-	-	1	2	-
Honduras	m	3	-	-	-	-	-	-	2	1	-
	i	3	-	-	-	-	-	-	2	1	-
Jamaika	w	1	1	-	-	-	-	-	-	-	-
	i	1	1	-	-	-	-	-	-	-	-
Kanada	m	17	2	1	2	4	-	-	-	4	4
	w	13	2	-	-	4	1	1	-	-	5
	i	30	4	1	2	8	1	1	-	4	9
Kolumbien	m	35	4	-	15	5	-	-	3	7	1
	w	14	3	1	5	2	1	-	-	2	-
	i	49	7	1	20	7	1	-	3	9	1
Kuba	m	8	-	-	1	4	1	-	-	2	-
	w	8	1	-	1	5	-	-	-	-	1
	i	16	1	-	2	9	1	-	-	2	1
Mexiko	m	36	2	-	9	8	1	1	-	14	1
	w	27	3	-	9	4	3	-	1	6	1
	i	63	5	-	18	12	4	1	1	20	2
Nicaragua	m	4	-	-	1	-	-	-	2	1	-
	w	1	-	-	1	-	-	-	-	-	-
	i	5	-	-	2	-	-	-	2	1	-
Panama	m	1	-	-	-	-	-	-	-	-	1
	w	2	1	-	-	-	-	-	1	-	-
	i	3	1	-	-	-	-	-	1	-	1
Peru	m	29	3	-	6	4	1	-	-	14	1
	w	29	6	-	11	6	-	-	-	2	4
	i	58	9	-	17	10	1	-	-	16	5
Trinidad und Tobago	m	2	-	-	1	-	-	-	-	-	1
	w	1	-	-	1	-	-	-	-	-	-
	i	3	-	-	2	-	-	-	-	-	1
Uruguay	m	2	-	-	-	1	1	-	-	-	-
	w	1	1	-	-	-	-	-	-	-	-
	i	3	1	-	-	1	1	-	-	-	-
Venezuela	m	35	1	1	6	7	3	-	2	12	3
	w	14	1	-	5	2	4	-	-	1	1
	i	49	2	1	11	9	7	-	2	13	4

8 Von ausländischen Absolventen bestandene Prüfungen nach Herkunftsländern und Fächergruppen

Herkunftsland (Staatsangehörigkeit)	Ges- schl.	Ins- gesamt	Davon in der Fächergruppe								
			Sprach- und Kultur- wissen- schaften	Sport	Rechts-, Wirtschafts- und Sozial- wissen- schaften	Mathe- matik, Natur- wissen- schaften	Human- medizin	Vete- rinär- medizin	Agrar-, Forst- und Ernährungs- wissen- schaften	Inge- nieur- wissen- schaften	Kunst, Kunst- wissen- schaft
Vereinigte Staaten	m	104	25	1	25	12	10	2	3	19	7
	w	109	36	-	33	10	10	1	2	2	15
	i	213	61	1	58	22	20	3	5	21	22
Ubriges Amerika	w	3	-	-	1	-	-	-	-	1	1
	i	3	-	-	1	-	-	-	-	1	1
Amerika zusammen	m	431	54	6	99	69	19	3	30	118	33
	w	359	89	1	97	51	28	3	10	32	48
	i	790	143	7	196	120	47	6	40	150	81
Asien											
Afghanistan	m	25	2	1	1	3	10	-	-	7	1
	w	8	-	-	-	-	6	-	-	2	-
	i	33	2	1	1	3	16	-	-	9	1
Armenien	m	11	1	-	3	6	-	-	-	-	1
	w	3	2	-	-	-	-	-	1	-	-
	i	14	3	-	3	6	-	-	1	-	1
Aserbaidshjan	m	4	-	-	3	1	-	-	-	-	-
	w	3	1	-	1	-	-	-	-	-	1
	i	7	1	-	4	1	-	-	-	-	1
Bangladesch	m	21	2	-	1	5	-	-	5	7	1
	w	2	-	-	-	-	-	-	1	1	-
	i	23	2	-	1	5	-	-	6	8	1
China	m	458	13	3	118	106	27	-	7	173	11
	w	398	41	-	161	53	38	-	14	72	19
	i	856	54	3	279	159	65	-	21	245	30
Georgien	m	21	-	-	6	6	1	-	-	5	3
	w	15	2	-	3	1	2	-	-	4	3
	i	36	2	-	9	7	3	-	-	9	6
Indien	m	144	6	-	26	26	5	-	5	76	-
	w	37	6	-	4	9	7	-	1	10	-
	i	181	12	-	30	35	12	-	6	86	-
Indonesien	m	190	3	-	28	28	-	1	15	114	1
	w	60	2	-	17	14	1	-	9	14	3
	i	250	5	-	45	42	1	1	24	128	4
Irak	m	16	1	-	1	6	1	-	-	7	-
	w	4	-	-	-	3	1	-	-	-	-
	i	20	1	-	1	9	2	-	-	7	-
Iran, Islamische Republik	m	312	17	1	28	57	73	1	7	121	7
	w	186	21	1	33	37	52	-	3	32	7
	i	498	38	2	61	94	125	1	10	153	14
Israel	m	62	1	-	10	13	18	-	-	16	4
	w	14	1	-	2	3	4	-	-	-	4
	i	76	2	-	12	16	22	-	-	16	8
Japan	m	56	7	1	7	6	-	-	-	4	31
	w	156	13	1	5	1	-	-	3	3	130
	i	212	20	2	12	7	-	-	3	7	161
Jemen	m	13	-	-	-	7	4	-	1	1	-
	w	1	-	-	1	-	-	-	-	-	-
	i	14	-	-	1	7	4	-	1	1	-
Jordanien	m	90	5	-	7	23	19	-	3	33	-
	w	5	-	-	-	2	2	-	-	1	-
	i	95	5	-	7	25	21	-	3	34	-
Kambodscha	m	3	-	-	1	1	-	-	1	-	-
	i	3	-	-	1	1	-	-	1	-	-

# Prüfungsjahr 2002

## 8 Von ausländischen Absolventen bestandene Prüfungen nach Herkunftsländern und Fächergruppen

Herkunftsland (Staatsangehörigkeit)	Ge- schl.	Ins- gesamt	Davon in der Fächergruppe								
			Sprach- und Kultur- wissen- schaften	Sport	Rechts-, Wirtschafts- und Sozial- wissen- schaften	Mathe- matik, Natur- wissen- schaften	Human- medizin	Vete- rinär- medizin	Agrar-, Forst- und Ernährungs- wissen- schaften	Inge- nieur- wissen- schaften	Kunst, Kunst- wissen- schaft
Kasachstan	m	11	2	-	4	1	-	-	-	2	2
	w	24	3	-	11	3	2	-	-	2	3
	i	35	5	-	15	4	2	-	-	4	5
Katar	m	1	-	-	-	-	1	-	-	-	-
	i	1	-	-	-	-	1	-	-	-	-
Kirgisistan	m	5	-	-	2	1	-	-	-	1	1
	w	7	2	-	1	1	1	-	-	1	1
	i	12	2	-	3	2	1	-	-	2	2
Korea, Dem. Volksrepublik	m	11	-	-	1	2	-	-	1	1	6
	w	21	1	-	1	3	-	-	-	-	16
	i	32	1	-	2	5	-	-	1	1	22
Korea, Dem. Republik	m	226	47	3	34	21	12	-	1	23	85
	w	320	41	1	23	18	8	-	3	4	222
	i	546	88	4	57	39	20	-	4	27	307
Laos, Dem. Volksrepublik	m	4	1	-	-	1	1	-	1	-	-
	w	1	-	-	-	1	-	-	-	-	-
	i	5	1	-	-	2	1	-	1	-	-
Libanon	m	24	-	-	4	3	2	-	-	15	-
	w	7	1	-	1	1	1	-	-	3	-
	i	31	1	-	5	4	3	-	-	18	-
Malaysia	m	23	1	-	3	3	-	-	-	15	1
	w	8	1	-	1	1	-	-	1	3	1
	i	31	2	-	4	4	-	-	1	18	2
Mongolei	m	6	1	-	2	1	-	-	-	2	-
	w	21	2	-	11	2	1	1	-	3	1
	i	27	3	-	13	3	1	1	-	5	1
Myanmar	m	4	-	-	1	1	-	-	2	-	-
	w	2	-	-	-	-	-	-	1	1	-
	i	6	-	-	1	1	-	-	3	1	-
Nepal	m	19	-	-	-	4	-	-	4	11	-
	w	2	-	-	1	1	-	-	-	-	-
	i	21	-	-	1	5	-	-	4	11	-
Pakistan	m	54	-	-	7	10	-	1	2	34	-
	w	6	1	-	3	2	-	-	-	-	-
	i	60	1	-	10	12	-	1	2	34	-
Philippinen	m	9	1	-	2	2	-	-	2	2	-
	w	5	-	-	3	1	-	-	1	-	-
	i	14	1	-	5	3	-	-	3	2	-
Singapur	m	7	-	-	-	-	-	-	-	7	-
	w	2	-	-	-	-	1	-	-	-	1
	i	9	-	-	-	-	1	-	-	7	1
Sri Lanka	m	2	-	-	-	-	-	-	1	1	-
	w	4	-	-	1	-	3	-	-	-	-
	i	6	-	-	1	-	3	-	1	1	-
Syrien, Arab. Republik	m	62	3	-	2	13	16	-	1	27	-
	w	3	-	-	-	1	-	-	-	1	1
	i	65	3	-	2	14	16	-	1	28	1
Tadschikistan	w	3	-	-	-	1	-	-	-	1	1
	i	3	-	-	-	1	-	-	-	1	1
Taiwan	m	55	1	-	12	10	5	-	-	21	6
	w	91	22	-	29	6	2	-	-	3	29
	i	146	23	-	41	16	7	-	-	24	35
Thailand	m	38	1	-	2	2	-	-	2	29	2
	w	23	4	-	4	4	-	-	3	8	-
	i	61	5	-	6	6	-	-	5	37	2



8 Von ausländischen Absolventen bestandene Prüfungen nach Herkunftsländern und Fächergruppen

Herkunftsland (Staatsangehörigkeit)	Geschl.	Insgesamt	Davon in der Fächergruppe								
			Sprach- und Kulturwissenschaften	Sport	Rechts-, Wirtschafts- und Sozialwissenschaften	Mathematik, Naturwissenschaften	Humanmedizin	Veterinärmedizin	Agrar-, Forst- und Ernährungswissenschaften	Ingenieurwissenschaften	Kunst, Kunstwissenschaft
Turkmenistan	m	1	-	-	1	-	-	-	-	-	-
	w	3	-	-	2	1	-	-	-	-	-
	i	4	-	-	3	1	-	-	-	-	-
Usbekistan	m	13	1	-	9	1	-	-	-	2	-
	w	8	-	-	5	1	-	-	1	-	1
	i	21	1	-	14	2	-	-	1	2	1
Vietnam	m	116	18	-	23	24	5	-	4	38	4
	w	62	12	-	18	15	2	-	3	10	2
	i	178	30	-	41	39	7	-	7	48	6
Abhang. Gebiet (Brit.)	m	1	1	-	-	-	-	-	-	-	-
	w	1	-	-	1	-	-	-	-	-	-
	i	2	1	-	1	-	-	-	-	-	-
Übriges Asien	m	16	-	-	2	8	2	-	-	4	-
	w	4	-	-	1	-	1	-	-	2	-
	i	20	-	-	3	8	3	-	-	6	-
Asien zusammen	m	2 134	136	9	351	402	202	3	65	799	167
	w	1 520	179	3	344	186	135	1	45	181	446
	i	3 654	315	12	695	588	337	4	110	980	613
Australien und Ozeanien											
Australien	m	6	-	-	2	1	-	-	-	1	2
	w	6	1	-	-	-	-	-	-	1	4
	i	12	1	-	2	1	-	-	-	2	6
Neuseeland	m	3	-	-	-	1	-	-	-	-	2
	w	3	-	-	1	-	1	-	-	-	1
	i	6	-	-	1	1	1	-	-	-	3
Australien und Ozeanien zusammen	m	9	-	-	2	2	-	-	-	1	4
	w	9	1	-	1	-	1	-	-	1	5
	i	18	1	-	3	2	1	-	-	2	9
Staatenlos	m	43	2	-	10	8	9	-	-	14	-
	w	15	4	-	5	4	2	-	-	-	-
	i	58	6	-	15	12	11	-	-	14	-
Ungeklärt	m	17	-	-	3	9	2	-	-	3	-
	w	11	1	-	3	3	2	-	1	-	1
	i	28	1	-	6	12	4	-	1	3	1
Ohne Angabe	m	14	-	-	3	4	1	-	-	6	-
	w	7	1	-	3	-	2	-	-	1	-
	i	21	1	-	6	4	3	-	-	7	-
Insgesamt	m	8 404	606	67	2 108	1 395	646	26	222	2 810	524
	w	6 705	1 521	29	2 168	763	553	22	127	628	894
	i	15 109	2 127	96	4 276	2 158	1 199	48	349	3 438	1 418

# Prüfungsjahr 2002

## 9 Von Bildungsinländern bestandene Prüfungen nach Herkunftsländern und Fächergruppen

Herkunftsland (Staatsangehörigkeit)	Ge- schl.	Ins- gesamt	Davon in der Fächergruppe								
			Sprach- und Kultur- wissen- schaften	Sport	Rechts-, Wirtschafts- und Sozial- wissen- schaften	Mathe- matik, Natur- wissen- schaften	Human- medizin	Vete- rinär- medizin	Agrar-, Forst- und Ernährungs- wissen- schaften	Inge- nieur- wissen- schaften	Kunst, Kunst- wissen- schaft
Europa											
Europäische Union (EU)											
Belgien	m	10	-	1	4	2	1	-	-	2	-
	w	6	-	-	3	-	1	1	-	-	1
	i	16	-	1	7	2	2	1	-	2	1
Dänemark	m	3	-	-	1	1	-	-	-	-	1
	w	11	3	2	2	-	1	-	-	-	3
	i	14	3	2	3	1	1	-	-	-	4
Finnland	m	4	-	-	3	-	1	-	-	-	-
	w	9	3	-	4	-	1	-	-	-	1
	i	13	3	-	7	-	2	-	-	-	1
Frankreich	m	25	-	-	9	5	3	-	2	3	3
	w	26	9	-	13	-	1	-	1	2	-
	i	51	9	-	22	5	4	-	3	5	3
Griechenland	m	164	12	3	63	19	21	-	-	35	11
	w	149	45	-	44	14	20	1	-	16	9
	i	313	57	3	107	33	41	1	-	51	20
Irland	m	1	-	-	-	-	-	-	-	1	-
	w	4	-	1	2	-	1	-	-	-	-
	i	5	-	1	2	-	1	-	-	1	-
Italien	m	145	14	3	49	17	7	-	-	51	4
	w	106	35	-	40	7	4	-	1	3	16
	i	251	49	3	89	24	11	-	1	54	20
Luxemburg	m	7	1	-	2	3	-	-	-	1	-
	w	4	1	-	1	-	-	-	-	-	2
	i	11	2	-	3	3	-	-	-	1	2
Niederlande	m	57	8	1	15	10	-	-	1	20	2
	w	43	11	1	11	3	5	1	1	6	4
	i	100	19	2	26	13	5	1	2	26	6
Österreich	m	140	12	-	58	28	5	1	1	30	5
	w	92	27	3	24	10	14	-	1	6	7
	i	232	39	3	82	38	19	1	2	36	12
Portugal	m	46	3	1	16	7	3	-	-	14	2
	w	32	12	-	14	3	-	-	-	-	3
	i	78	15	1	30	10	3	-	-	14	5
Schweden	m	11	-	-	3	2	2	-	-	2	2
	w	6	-	-	3	1	-	-	-	1	1
	i	17	-	-	6	3	2	-	-	3	3
Spanien	m	76	7	3	27	8	7	-	-	22	2
	w	53	19	1	18	2	3	1	-	2	7
	i	129	26	4	45	10	10	1	-	24	9
Vereinigtes Königreich 1)	m	41	3	1	14	4	4	-	1	6	8
	w	24	4	1	11	1	3	-	-	3	1
	i	65	7	2	25	5	7	-	1	9	9
EU zusammen	m	730	60	13	264	106	54	1	5	187	40
	w	565	169	9	190	41	54	4	4	39	55
	i	1 295	229	22	454	147	108	5	9	226	95
Übriges Europa											
Albanien	m	4	-	-	-	2	-	-	-	1	1
	w	3	-	-	1	-	1	-	-	-	1
	i	7	-	-	1	2	1	-	-	1	2

1) Großbritannien und Nordirland

# Prüfungsjahr 2002

## 9 Von Bildungsinländern bestandene Prüfungen nach Herkunftsländern und Fächergruppen

Herkunftsland (Staatsangehörigkeit)	Ge- schl.	Ins- gesamt	Davon in der Fächergruppe								
			Sprach- und Kultur- wissen- schaften	Sport	Rechts-, Wirtschafts- und Sozial- wissen- schaften	Mathe- matik, Natur- wissen- schaften	Human- medizin	Vete- rinär- medizin	Agrar-, Forst- und Ernährungs- wissen- schaften	Inge- nieur- wissen- schaften	Kunst, Kunst- wissen- schaft
Bosnien und Herzegowina	m	29	1	1	8	2	1	-	-	15	1
	w	31	7	-	10	7	-	-	-	6	1
	i	60	8	1	18	9	1	-	-	21	2
Bulgarien	m	17	1	-	4	3	-	-	-	3	6
	w	11	1	-	2	2	1	-	-	-	5
	i	28	2	-	6	5	1	-	-	3	11
Estland	m	3	-	-	3	-	-	-	-	-	-
	w	1	-	-	-	-	-	-	-	-	1
	i	4	-	-	3	-	-	-	-	-	1
Island	w	1	-	-	-	-	1	-	-	-	-
	i	1	-	-	-	-	1	-	-	-	-
Jugoslawien (Serbien/Montenegro)	m	104	5	1	35	10	7	-	-	41	5
	w	73	23	-	29	3	7	-	-	7	4
	i	177	28	1	64	13	14	-	-	48	9
Kroatien	m	163	10	2	63	21	2	-	2	56	7
	w	104	27	2	40	8	7	-	2	10	8
	i	267	37	4	103	29	9	-	4	66	15
Lettland	m	3	-	-	-	-	3	-	-	-	-
	w	2	-	-	-	-	-	-	-	-	2
	i	5	-	-	-	-	3	-	-	-	2
Litauen	m	2	-	-	1	-	-	-	-	-	1
	w	2	-	-	2	-	-	-	-	-	-
	i	4	-	-	3	-	-	-	-	-	1
Malta	m	1	-	-	-	-	1	-	-	-	-
	i	1	-	-	-	-	1	-	-	-	-
Mazedonien	m	15	-	-	3	2	2	-	-	6	2
	w	15	3	-	5	2	2	-	-	-	3
	i	30	3	-	8	4	4	-	-	6	5
Moldau, Republik	w	1	-	-	-	-	-	-	-	-	1
	i	1	-	-	-	-	-	-	-	-	1
Norwegen	m	6	-	-	-	1	3	-	-	1	1
	w	3	-	-	2	-	1	-	-	-	-
	i	9	-	-	2	1	4	-	-	1	1
Polen	m	38	1	-	18	4	2	-	-	8	5
	w	68	12	-	29	6	7	-	-	4	10
	i	106	13	-	47	10	9	-	-	12	15
Rumänien	m	15	1	-	5	3	-	-	-	2	4
	w	9	1	-	4	1	-	-	-	2	1
	i	24	2	-	9	4	-	-	-	4	5
Russische Föderation	m	21	1	-	6	1	-	-	-	3	10
	w	37	1	-	18	2	3	-	-	2	11
	i	58	2	-	24	3	3	-	-	5	21
Schweiz	m	30	1	-	9	3	1	-	-	8	8
	w	18	5	-	8	-	1	-	-	4	-
	i	48	6	-	17	3	2	-	-	12	8
Slowakei	m	7	1	-	2	-	-	-	-	3	1
	i	7	1	-	2	-	-	-	-	3	1
Slowenien	m	18	2	1	8	-	2	-	-	4	1
	w	10	2	-	2	2	1	-	1	1	1
	i	28	4	1	10	2	3	-	1	5	2
Tschechische Republik	m	13	1	-	5	3	-	-	-	2	2
	w	9	2	-	-	2	-	-	-	-	5
	i	22	3	-	5	5	-	-	-	2	7

Prüfungsjahr 2002

9 Von Bildungsinländern bestandene Prüfungen nach Herkunftsländern und Fächergruppen

Herkunftsland (Staatsangehörigkeit)	Ge- schl.	Ins- gesamt	Davon in der Fächergruppe								
			Sprach- und Kultur- wissen- schaften	Sport	Rechts-, Wirtschafts- und Sozial- wissen- schaften	Mathe- matik, Natur- wissen- schaften	Human- medizin	Vete- rinär- medizin	Agrar-, Forst- und Ernährungs- wissen- schaften	Inge- nieur- wissen- schaften	Kunst, Kunst- wissen- schaft
Turkei	m	697	14	4	269	74	59	1	1	264	11
	w	474	82	2	226	27	72	-	1	55	9
	i	1 171	96	6	495	101	131	1	2	319	20
Ukraine	m	20	-	-	8	5	-	-	-	2	5
	w	25	2	-	8	5	-	-	-	1	9
	i	45	2	-	16	10	-	-	-	3	14
Ungarn	m	22	-	-	8	1	4	-	-	2	7
	w	24	6	-	11	-	2	-	-	2	3
	i	46	6	-	19	1	6	-	-	4	10
Weißrussland	m	4	-	-	1	1	-	-	-	1	1
	w	2	-	-	-	-	-	-	-	-	2
	i	6	-	-	1	1	-	-	-	1	3
Zypern	m	3	-	-	1	-	-	-	-	-	2
	i	3	-	-	1	-	-	-	-	-	2
Ubriges Europa zusammen	m	1 235	39	9	457	136	87	1	3	422	81
	w	923	174	4	397	67	106	-	4	94	77
	i	2 158	213	13	854	203	193	1	7	516	158
Europa zusammen	m	1 965	99	22	721	242	141	2	8	609	121
	w	1 488	343	13	587	108	160	4	8	133	132
	i	3 453	442	35	1 308	350	301	6	16	742	253
Afrika											
Ägypten	m	5	-	-	1	3	-	-	-	1	-
	i	5	-	-	1	3	-	-	-	1	-
Äthiopien	m	6	1	-	2	-	-	-	-	3	-
	w	1	-	-	1	-	-	-	-	-	-
	i	7	1	-	3	-	-	-	-	3	-
Algerien	m	1	-	-	1	-	-	-	-	-	-
	w	1	1	-	-	-	-	-	-	-	-
	i	2	1	-	1	-	-	-	-	-	-
Angola	m	1	-	-	-	-	-	-	-	1	-
	i	1	-	-	-	-	-	-	-	1	-
Burkina Faso	m	2	-	-	-	-	-	-	-	1	1
	i	2	-	-	-	-	-	-	-	1	1
Eritrea	m	2	-	-	1	-	1	-	-	-	-
	i	2	-	-	1	-	1	-	-	-	-
Gabun	m	1	-	-	-	-	-	-	-	1	-
	i	1	-	-	-	-	-	-	-	1	-
Ghana	m	4	-	-	1	-	1	-	1	1	-
	w	2	-	-	-	-	2	-	-	-	-
	i	6	-	-	1	-	3	-	1	1	-
Kamerun	m	9	-	-	1	2	2	-	-	4	-
	w	2	-	-	2	-	-	-	-	-	-
	i	11	-	-	3	2	2	-	-	4	-
Kap Verde	w	1	-	-	-	-	-	-	-	1	-
	i	1	-	-	-	-	-	-	-	1	-
Kenia	m	2	-	-	1	1	-	-	-	-	-
	i	2	-	-	1	1	-	-	-	-	-
Libyen	m	1	-	-	-	-	-	-	-	1	-
	i	1	-	-	-	-	-	-	-	1	-
Madagaskar	m	1	-	-	-	-	-	-	-	1	-
	i	1	-	-	-	-	-	-	-	1	-

Prüfungsjahr 2002

9 Von Bildungsinländern bestandene Prüfungen nach Herkunftsländern und Fächergruppen

Herkunftsland (Staatsangehörigkeit)	Ge- schl.	Ins- gesamt	Davon in der Fächergruppe								
			Sprach- und Kultur- wissen- schaften	Sport	Rechts-, Wirtschafts- und Sozial- wissen- schaften	Mathe- matik, Natur- wissen- schaften	Human- medizin	Vete- rinär- medizin	Agrar-, Forst- und Ernährungs- wissen- schaften	Inge- nieur- wissen- schaften	Kunst, Kunst- wissen- schaft
Marokko	m	48	-	-	7	7	4	-	-	29	1
	w	8	-	-	3	3	-	-	-	2	-
	i	56	-	-	10	10	4	-	-	31	1
Mosambik	m	1	-	-	1	-	-	-	-	-	-
	i	1	-	-	1	-	-	-	-	-	-
Namibia	m	3	-	-	1	-	2	-	-	-	-
	i	3	-	-	1	-	2	-	-	-	-
Nigeria	m	7	-	-	4	-	1	-	-	1	1
	i	7	-	-	4	-	1	-	-	1	1
Ruanda	w	1	-	-	1	-	-	-	-	-	-
	i	1	-	-	1	-	-	-	-	-	-
Simbabwe	m	2	-	-	-	1	-	-	-	1	-
	i	2	-	-	-	1	-	-	-	1	-
Sudan	m	3	-	-	2	-	-	-	-	1	-
	i	3	-	-	2	-	-	-	-	1	-
Südafrika	w	2	-	-	-	-	-	-	-	-	2
	i	2	-	-	-	-	-	-	-	-	2
Togo	m	2	-	-	-	2	-	-	-	-	-
	i	2	-	-	-	2	-	-	-	-	-
Tschad	m	2	-	-	2	-	-	-	-	-	-
	i	2	-	-	2	-	-	-	-	-	-
Tunesien	m	6	1	-	3	-	-	-	-	2	-
	w	3	-	-	1	2	-	-	-	-	-
	i	9	1	-	4	2	-	-	-	2	-
Afrika zusammen	m	109	2	-	28	16	11	-	1	48	3
	w	21	1	-	8	5	2	-	-	3	2
	i	130	3	-	36	21	13	-	1	51	5
Amerika											
Argentinien	m	4	-	1	-	1	-	-	-	2	-
	w	2	-	-	-	1	-	-	-	-	1
	i	6	-	1	-	2	-	-	-	2	1
Bolivien	w	1	-	-	-	-	1	-	-	-	-
	i	1	-	-	-	-	1	-	-	-	-
Brasilien	m	4	-	-	-	1	-	-	1	1	1
	w	8	3	-	1	-	1	-	-	1	2
	i	12	3	-	1	1	1	-	1	2	3
Chile	m	3	-	-	2	-	-	-	-	1	-
	w	3	-	-	1	-	-	-	-	-	2
	i	6	-	-	3	-	-	-	-	1	2
Costa Rica	m	1	-	-	-	-	-	-	-	1	-
	i	1	-	-	-	-	-	-	-	1	-
Dominikanische Republik	w	1	-	-	1	-	-	-	-	-	-
	i	1	-	-	1	-	-	-	-	-	-
Ecuador	m	2	-	-	1	-	-	-	-	1	-
	w	1	-	-	-	-	-	-	-	-	1
	i	3	-	-	1	-	-	-	-	1	1
Kanada	m	5	-	1	1	1	-	-	-	-	2
	w	3	-	-	-	-	1	-	-	-	2
	i	8	-	1	1	1	1	-	-	-	4

Prüfungsjahr 2002

9 Von Bildungsinländern bestandene Prüfungen nach Herkunftsländern und Fächergruppen

Herkunftsland (Staatsangehörigkeit)	Ge- schl.	Ins- gesamt	Davon in der Fächergruppe								
			Sprach- und Kultur- wissen- schaften	Sport	Rechts-, Wirtschafts- und Sozial- wissen- schaften	Mathe- matik, Natur- wissen- schaften	Human- medizin	Vete- rinär- medizin	Agrar-, Forst- und Ernährungs- wissen- schaften	Inge- nieur- wissen- schaften	Kunst, Kunst- wissen- schaft
Kolumbien	m	3	-	-	1	2	-	-	-	-	-
	w	2	-	-	1	-	1	-	-	-	-
	i	5	-	-	2	2	1	-	-	-	-
Kuba	w	1	-	-	1	-	-	-	-	-	-
	i	1	-	-	1	-	-	-	-	-	-
Mexiko	w	2	-	-	-	-	-	-	-	1	1
	i	2	-	-	-	-	-	-	-	1	1
Nicaragua	m	1	-	-	1	-	-	-	-	-	-
	i	1	-	-	1	-	-	-	-	-	-
Peru	m	3	-	-	1	-	-	-	-	2	-
	w	1	-	-	-	-	-	-	-	-	1
	i	4	-	-	1	-	-	-	-	2	1
Venezuela	m	1	-	-	-	-	-	-	-	-	1
	w	1	-	-	-	-	-	-	-	-	1
	i	2	-	-	-	-	-	-	-	-	2
Vereinigte Staaten	m	34	5	1	12	2	2	-	-	10	2
	w	30	12	-	6	-	1	1	-	2	8
	i	64	17	1	18	2	3	1	-	12	10
Ubriges Amerika	w	1	-	-	1	-	-	-	-	-	-
	i	1	-	-	1	-	-	-	-	-	-
Amerika zusammen	m	61	5	3	19	7	2	-	1	18	6
	w	57	15	-	12	1	5	1	-	4	19
	i	118	20	3	31	8	7	1	1	22	25
Asien		-									
Afghanistan	m	14	1	1	1	2	4	-	-	5	-
	w	3	-	-	-	-	1	-	-	2	-
	i	17	1	1	1	2	5	-	-	7	-
Armenien	m	2	-	-	1	1	-	-	-	-	-
	i	2	-	-	1	1	-	-	-	-	-
Aserbaidshan	m	1	-	-	1	-	-	-	-	-	-
	i	1	-	-	1	-	-	-	-	-	-
China	m	14	-	-	4	1	2	-	-	5	2
	w	19	2	-	6	6	-	-	-	1	4
	i	33	2	-	10	7	2	-	-	6	6
Georgien	m	1	-	-	-	1	-	-	-	-	-
	w	2	-	-	-	1	-	-	-	-	1
	i	3	-	-	-	2	-	-	-	-	1
Indien	m	10	1	-	3	1	2	-	-	3	-
	w	7	1	-	1	1	3	-	1	-	-
	i	17	2	-	4	2	5	-	1	3	-
Indonesien	m	17	-	-	5	3	-	-	-	8	1
	w	4	-	-	1	1	-	-	-	1	1
	i	21	-	-	6	4	-	-	-	9	2
Irak	m	4	-	-	1	1	1	-	-	1	-
	w	1	-	-	-	1	-	-	-	-	-
	i	5	-	-	1	2	1	-	-	1	-
Iran, Islamische Republik	m	161	6	-	20	21	42	-	2	65	5
	w	74	10	-	14	15	20	-	-	12	3
	i	235	16	-	34	36	62	-	2	77	8

Prüfungsjahr 2002

9 Von Bildungsinländern bestandene Prüfungen nach Herkunftsländern und Fächergruppen

Herkunftsland (Staatsangehörigkeit)	Ge- schl.	Ins- gesamt	Davon in der Fächergruppe								
			Sprach- und Kultur- wissen- schaften	Sport	Rechts-, Wirtschafts- und Sozial- wissen- schaften	Mathe- matik, Natur- wissen- schaften	Human- medizin	Vete- rinär- medizin	Agrar-, Forst- und Ernährungs- wissen- schaften	Inge- nieur- wissen- schaften	Kunst, Kunst- wissen- schaft
Israel	m	2	-	-	1	-	-	-	-	1	-
	w	4	-	-	1	1	-	-	-	-	2
	i	6	-	-	2	1	-	-	-	1	2
Japan	m	15	1	-	2	1	-	-	-	1	10
	w	40	1	-	-	1	-	-	-	1	37
	i	55	2	-	2	2	-	-	-	2	47
Jemen	m	3	-	-	-	2	1	-	-	-	-
	i	3	-	-	-	2	1	-	-	-	-
Jordanien	m	11	-	-	1	-	4	-	-	6	-
	w	2	-	-	-	1	1	-	-	-	-
	i	13	-	-	1	1	5	-	-	6	-
Kasachstan	w	5	-	-	2	1	-	-	-	-	2
	i	5	-	-	2	1	-	-	-	-	2
Korea, Dem. Volksrepublik	m	1	-	-	-	-	-	-	-	-	1
	w	3	-	-	-	-	-	-	-	-	3
	i	4	-	-	-	-	-	-	-	-	4
Korea, Dem. Republik	m	47	1	-	6	3	5	-	-	7	25
	w	100	2	-	13	1	2	-	-	1	81
	i	147	3	-	19	4	7	-	-	8	106
Laos, Dem. Volksrepublik	m	1	-	-	-	1	-	-	-	-	-
	w	1	-	-	-	1	-	-	-	-	-
	i	2	-	-	-	2	-	-	-	-	-
Libanon	m	10	-	-	2	1	1	-	-	6	-
	w	2	-	-	1	-	-	-	-	1	-
	i	12	-	-	3	1	1	-	-	7	-
Malaysia	m	1	-	-	-	-	-	-	-	-	1
	i	1	-	-	-	-	-	-	-	-	1
Mongolei	m	1	-	-	-	-	-	-	-	1	-
	w	3	-	-	3	-	-	-	-	-	-
	i	4	-	-	3	-	-	-	-	1	-
Pakistan	m	4	-	-	1	2	-	-	-	1	-
	w	2	1	-	1	-	-	-	-	-	-
	i	6	1	-	2	2	-	-	-	1	-
Philippinen	m	2	-	-	-	-	-	-	-	2	-
	i	2	-	-	-	-	-	-	-	2	-
Singapur	w	1	-	-	-	-	-	-	-	-	1
	i	1	-	-	-	-	-	-	-	-	1
Sri Lanka	w	3	-	-	-	-	3	-	-	-	-
	i	3	-	-	-	-	3	-	-	-	-
Syrien, Arab. Republik	m	5	-	-	-	2	2	-	-	1	-
	i	5	-	-	-	2	2	-	-	1	-
Tadschikistan	w	1	-	-	-	-	-	-	-	-	1
	i	1	-	-	-	-	-	-	-	-	1
Taiwan	m	8	-	-	1	2	1	-	-	1	3
	w	12	-	-	4	-	-	-	-	-	8
	i	20	-	-	5	2	1	-	-	1	11
Thailand	m	5	-	-	1	-	-	-	-	2	2
	w	2	-	-	1	-	-	-	1	-	-
	i	7	-	-	2	-	-	-	1	2	2
Turkmenistan	m	1	-	-	1	-	-	-	-	-	-
	i	1	-	-	1	-	-	-	-	-	-

# Prüfungsjahr 2002

## 9 Von Bildungsinländern bestandene Prüfungen nach Herkunftsländern und Fächergruppen

Herkunftsland (Staatsangehörigkeit)	Ge- schl.	Ins- gesamt	Davon in der Fächergruppe								
			Sprach- und Kultur- wissen- schaften	Sport	Rechts-, Wirtschafts- und Sozial- wissen- schaften	Mathe- matik, Natur- wissen- schaften	Human- medizin	Vete- rinär- medizin	Agrar-, Forst- und Ernährungs- wissen- schaften	Inge- nieur- wissen- schaften	Kunst, Kunst- wissen- schaft
Vietnam	m	57	-	-	13	15	4	-	-	22	3
	w	29	3	-	10	8	2	-	-	6	-
	i	86	3	-	23	23	6	-	-	28	3
Abhäng. Gebiet (Brit.)	w	1	-	-	1	-	-	-	-	-	-
	i	1	-	-	1	-	-	-	-	-	-
Übriges Asien	m	1	-	-	-	1	-	-	-	-	-
	i	1	-	-	-	1	-	-	-	-	-
Asien zusammen	m	399	10	1	65	61	69	-	2	138	53
	w	321	20	-	59	39	32	-	2	25	144
	i	720	30	1	124	100	101	-	4	163	197
Australien und Ozeanien											
Australien	m	3	-	-	1	-	-	-	-	1	1
	w	2	-	-	-	-	-	-	-	1	1
	i	5	-	-	1	-	-	-	-	2	2
Neuseeland	m	2	-	-	-	-	-	-	-	-	2
	w	2	-	-	-	-	1	-	-	-	1
	i	4	-	-	-	-	1	-	-	-	3
Australien und Ozeanien zusammen	m	5	-	-	1	-	-	-	-	1	3
	w	4	-	-	-	-	1	-	-	1	2
	i	9	-	-	1	-	1	-	-	2	5
Staatenlos	m	17	2	-	6	3	1	-	-	5	-
	w	11	3	-	5	2	1	-	-	-	-
	i	28	5	-	11	5	2	-	-	5	-
Ungeklärt	m	6	-	-	2	3	-	-	-	1	-
	w	10	1	-	2	3	2	-	1	-	1
	i	16	1	-	4	6	2	-	1	1	1
Ohne Angabe	m	9	-	-	2	2	-	-	-	5	-
	w	4	1	-	2	-	-	-	-	1	-
	i	13	1	-	4	2	-	-	-	6	-
Bildungsinländer insgesamt	m	2 571	118	26	844	334	224	2	12	825	186
	w	1 916	384	13	675	158	203	5	11	167	300
	i	4 487	502	39	1 519	492	427	7	23	992	486



## Anhang

# Übersicht 1

## Fächergruppen, Studienbereiche und Studienfächer

Stand: Sommersemester 2002

Erläuterungen der Systematik am Beispiel der Fächergruppe:

01

Sprach- und Kulturwissenschaften

← Systematische Nummer der Fächergruppe

← Text der Fächergruppe

01 Sprach- und Kulturwissenschaften allgemein

004 Interdisziplinäre Studien (Schwerpunkt Sprach- und Kulturwissenschaften)

← Systematische Nummer und Text des Studienbereichs

← Verschlüsselung und Text des Studienfachs

01

Sprach- und Kulturwissenschaften

01 Sprach- und Kulturwissenschaften allgemein

004 Interdisziplinäre Studien (Schwerpunkt Sprach- und Kulturwissenschaften)

090 Lernbereich Sprach- und Kulturwissenschaften

02 Evang. Theologie, -Religionslehre

161 Diakoniewissenschaft

544 Evang. Religionspädagogik, kirchliche Bildungsarbeit

053 Evang. Theologie, -Religionslehre

03 Kath. Theologie, -Religionslehre

162 Cantaswissenschaft

545 Kath. Religionspädagogik, kirchliche Bildungsarbeit

086 Kath. Theologie, -Religionslehre

04 Philosophie

169 Ethik

127 Philosophie

136 Religionswissenschaft

05 Geschichte

272 Alte Geschichte

012 Archäologie

068 Geschichte

273 Mittlere und neuere Geschichte

548 Ur- und Frühgeschichte

183 Wirtschaftswissenschaften / Sozialgeschichte

06 Bibliothekswissenschaft, Dokumentation, Publizistik

022 Bibliothekswissenschaft/-wesen

(nicht an Verwaltungsfachhochschulen)

037 Dokumentationswissenschaft

252 Journalistik

133 Medienkunde/Kommunikations-/

Informationswissenschaft

109 Publizistik

07 Allgemeine und vergleichende Literatur- und Sprachwissenschaft

188 Allgemeine Literaturwissenschaft

152 Allgemeine Sprachwissenschaft/Indogermanistik

284 Angewandte Sprachwissenschaft

018 Berufsbezogene Fremdsprachenausbildung

160 Computerlinguistik

08 Althilologie (klass. Philologie), Neugriechisch

031 Byzantinistik

070 Griechisch

005 Klassische Philologie

095 Latein

043 Neugriechisch

09 Germanistik (Deutsch, germanische Sprachen ohne Anglistik)

034 Danisch

271 Deutsch für Ausländer

019 Friesisch

067 Germanistik/Deutsch

189 Niederdeutsch

119 Niederländisch

120 Nordistik/Skandinavistik (Nordische Philologie, Einzelsprachen a.n.g.)

10 Anglistik, Amerikanistik

006 Amerikanistik/Amerikakunde

008 Anglistik/Englisch

11 Romanistik

059 Französisch

084 Italienisch

131 Portugiesisch

137 Romanistik (Roman Philologie, Einzelsprachen a.n.g.)

150 Spanisch

12 Slawistik, Baltistik, Finno-Ugristik

016 Baltistik

056 Finno-Ugristik

206 Polnisch

139 Russisch

146 Slawistik (Slaw Philologie)

207 Sorbisch

153 Sudslawisch (Bulgarisch, Serbokroatisch, Slowenisch usw.)

209 Tschechisch

130 Westslawisch (allgemein und a.n.g.)

13 Außereuropäische Sprach- und Kulturwissenschaften

001 Ägyptologie

002 Afrikanistik

010 Arabisch/Arabistik

015 Außereuropäische Sprachen und Kulturen in Südostasien, Ozeanien und Amerika

073 Hebraisch/Judaistik

078 Indologie

081 Iranistik

083 Islamwissenschaft

085 Japanologie

180 Kaukasistik

122 Orientalistik/Altorientalistik

145 Sinologie/Koreanistik

158 Turkologie

187 Zentralasiatische Sprachen und Kulturen

14 Kulturwissenschaften i.e.S.

024 Europäische Ethnologie und Kulturwissenschaft

173 Völkerkunde (Ethnologie)

174 Volkskunde

15 Psychologie

132 Psychologie

16 Erziehungswissenschaften

117 Ausländerpädagogik

270 Berufspädagogik

321 Erwachsenenbildung und außerschulische Jugendbildung

052 Erziehungswissenschaft (Pädagogik)

195 Gesundheitspädagogik

115 Grundschrift-/Primarstufenpädagogik

254 Sachunterricht (einschl. Schulgarten)

361 Schulpädagogik

17 Sonderpädagogik

027 Blinden-/Sehbehindertenpädagogik

051 Erziehungsschwierigkeitspädagogik

062 Gehörlosen-/Schwerhörigenpädagogik

063 Geistigbehindertenpädagogik/Praktisch-Bildbaren-Pädagogik

087 Körperbehindertenpädagogik

099 Lernbehindertenpädagogik

190 Sonderpädagogik

151 Sprachheilpädagogik/Logopädie

170 Verhaltensgestörtenpädagogik

02

Sport

22 Sport, Sportwissenschaft

098 Sportpädagogik

029 Sportwissenschaft

03

Rechts-, Wirtschafts- und Sozialwissenschaften

23 Wirtschafts- und Gesellschaftslehre allgemein

030 Interdisziplinäre Studien (Schwerpunkt Rechts-, Wirtschafts- und Sozialwissenschaften)

154 Lernbereich Gesellschaftslehre

24 Regionalwissenschaften<sup>3)</sup>

038 Lateinamerika

044 Ost- und Südosteuropa

036 Sonstige Regionalwissenschaften

25 Politikwissenschaften

129 Politikwissenschaft/Politologie

26 Sozialwissenschaften

147 Sozialkunde

148 Sozialwissenschaft

149 Soziologie

27 Sozialwesen

047 Krankenpflege-Ausbildung

208 Sozialarbeit/-hilfe

046 Sozialmedizin/Öffentliches Gesundheitswesen

245 Sozialpädagogik

253 Sozialwesen

28 Rechtswissenschaft

135 Rechtswissenschaft

042 Wirtschaftsrecht

29 Verwaltungswissenschaft

257 Arbeits- und Berufsberatung

258 Arbeitsverwaltung

255 Archivwesen

259 Auswärtige Angelegenheiten

265 Bankwesen

262 Bibliothekswesen

260 Bundeswehrverwaltung

266 Finanzverwaltung

261 Innere Verwaltung

168 Justizvollzug

263 Polizei/Verfassungsschutz

256 Rechtspflege

264 Sozialversicherung

268 Verkehrswesen

172 Verwaltungswissenschaft/-wesen

269 Zoll- und Steuerverwaltung

1) Studienfächer, die mehrere Studienbereiche betreffen, oder interdisziplinäre Studien, die sich keinem einzelnen Fach zuordnen lassen.

2) Studienfach der Lehrerausbildung, das in mehrere Studienbereiche der Fächergruppe übergreift.

3) Regionale Studien, soweit nicht einzelnen Studienbereichen oder anderen Fächergruppen zuzuordnen.

### 30 Wirtschaftswissenschaften

011 Arbeitslehre/Wirtschaftslehre  
021 Betriebswirtschaftslehre  
167 Europäische Wirtschaft  
182 Internationale Betriebswirtschaft/  
Management  
198 Management im Gesundheits- und Sozialbereich  
166 Sportökonomie  
274 Touristik  
210 Verkehrsbetriebswirtschaft  
175 Volkswirtschaftslehre  
181 Wirtschaftspädagogik  
184 Wirtschaftswissenschaften

### 31 Wirtschaftsingenieurwesen

464 Facility Management  
179 Wirtschaftsingenieurwesen

## 04

### Mathematik, Naturwissenschaften

### 36 Mathematik, Naturwissenschaften allgemein

275 Geschichte der Mathematik und Naturwissenschaften  
049 Interdisziplinäre Studien (Schwerpunkt  
Naturwissenschaften)  
186 Lernbereich Naturwissenschaften/Sachunterricht

### 37 Mathematik

105 Mathematik  
237 Statistik  
118 Technomathematik  
276 Wirtschaftsmathematik

### 38 Informatik

221 Bioinformatik  
200 Computer- und Kommunikationstechniken  
079 Informatik  
123 Ingenieurinformatik/Technische Informatik  
121 Medieninformatik  
247 Medizinische Informatik  
277 Wirtschaftsinformatik

### 39 Physik, Astronomie

014 Astronomie, Astrophysik  
128 Physik

### 40 Chemie

025 Biochemie  
032 Chemie  
096 Lebensmittelchemie

### 41 Pharmazie

126 Pharmazie

### 42 Biologie

009 Anthropologie (Humanbiologie)  
026 Biologie  
282 Biotechnologie

### 43 Geowissenschaften (ohne Geographie)

065 Geologie/Paläontologie  
066 Geophysik  
039 Geowissenschaften  
110 Meteorologie  
111 Mineralogie  
124 Ozeanographie

### 44 Geographie

050 Geographie/Erdkunde  
283 Geoökologie/Biogeographie  
178 Wirtschafts-/Sozialgeographie

## 05

### Humanmedizin

### 49 Humanmedizin (ohne Zahnmedizin)

107 Medizin (Allgemein-Medizin)

### 50 Zahnmedizin

185 Zahnmedizin

## 06

### Veterinärmedizin

### 51 Veterinärmedizin

156 Tiermedizin/Veterinärmedizin

## 07

### Agrar-, Forst- und Ernährungswissenschaften

### 57 Landespflege, Umweltgestaltung

093 Landespflege/Landschaftsgestaltung  
061 Meliorationswesen  
064 Naturschutz

### 58 Agrarwissenschaften, Lebensmittel- und Getränketechnologie

138 Agrarbiologie  
125 Agrarökonomie  
003 Agrarwissenschaft/Landwirtschaft  
028 Brauwesen/Getränketechnologie  
060 Gartenbau  
097 Lebensmitteltechnologie  
220 Milch- und Molkereiwirtschaft  
353 Pflanzenproduktion  
371 Tierproduktion  
227 Weinbau und Kellerwirtschaft

### 59 Forstwissenschaft, Holzwirtschaft

058 Forstwissenschaft, -wirtschaft  
075 Holzwirtschaft

### 60 Ernährungs- und Haushaltswissenschaften

320 Ernährungswissenschaft  
071 Haushalts- und Ernährungswissenschaft  
333 Haushaltswissenschaft

## 08

### Ingenieurwissenschaften

### 61 Ingenieurwesen allgemein

140 Angewandte Systemwissenschaften  
072 Interdisziplinäre Studien (Schwerpunkt  
Ingenieurwissenschaften)  
199 Lernbereich Technik2)  
380 Mechatronik  
201 Werken (technisch)/Technologie

### 62 Bergbau, Hüttenwesen

390 Archäometrie (Ingenieurarchäologie)  
020 Bergbau/Bergtechnik  
076 Hütten- und Gießereiwesen  
103 Markscheidewesen

### 63 Maschinenbau/Verfahrenstechnik

141 Abfallwirtschaft  
143 Augenoptik  
033 Chemie-Ingenieurwesen/Chemietechnik  
231 Druck- und Reproduktionstechnik  
211 Energietechnik (ohne Elektrotechnik)  
212 Feinwerktechnik  
202 Fertigungs-/Produktionstechnik  
215 Gesundheitstechnik  
216 Glastechnik/Keramik  
082 Holz-/Fasertechnik  
241 Kerntechnik/Kernverfahrenstechnik  
219 Kunststofftechnik  
104 Maschinenbau/-wesen  
108 Metalltechnik  
224 Physikalische Technik  
144 Technische Kybernetik  
225 Textil- und Bekleidungstechnik/-gewerbe  
074 Transport-/Fordertechnik  
457 Umwelttechnik (einschl. Recycling)  
226 Verfahrenstechnik  
213 Versorgungstechnik  
177 Werkstoffwissenschaften

### 64 Elektrotechnik

316 Elektrische Energietechnik  
048 Elektrotechnik/Elektronik  
157 Mikroelektronik  
286 Mikrosystemtechnik  
222 Nachrichten-/Informationstechnik  
088 Optoelektronik

### 65 Verkehrstechnik, Nautik

235 Fahrzeugtechnik  
057 Luft- und Raumfahrttechnik  
223 Nautik/Seefahrt  
142 Schiffbau/Schiffstechnik  
089 Verkehrsingenieurwesen

### 66 Architektur, Innenarchitektur

013 Architektur  
242 Innenarchitektur

### 67 Raumplanung

134 Raumplanung  
458 Umweltschutz

### 68 Bauingenieurwesen

017 Bauingenieurwesen/Ingenieurbau  
197 Holzbau  
429 Stahlbau  
094 Wasserbau  
077 Wasserwirtschaft

### 69 Vermessungswesen

280 Kartographie  
171 Vermessungswesen (Geodäsie)

## 09

### Kunst, Kunstwissenschaft

### 74 Kunst, Kunstwissenschaft allgemein

040 Interdisziplinäre Studien (Schwerpunkt Kunst,  
Kunstwissenschaft)  
091 Kunstzerziehung  
092 Kunstgeschichte, Kunstwissenschaft  
101 Restaurierungskunde

### 75 Bildende Kunst

023 Bildende Kunst/Graphik  
205 Bildhauerei/Plastik  
204 Malerei  
287 Neue Medien

### 76 Gestaltung

007 Angewandte Kunst  
159 Edelstein- und Schmuckdesign  
069 Graphikdesign/Kommunikationsgestaltung  
203 Industriedesign/Produktgestaltung  
116 Textildesign  
176 Werkzeugzerziehung

### 77 Darstellende Kunst, Film und Fernsehen, Theaterwissenschaft

035 Darstellende Kunst/Bühnenkunst/Regie  
054 Film und Fernsehen  
102 Schauspiel  
106 Tanzpädagogik  
155 Theaterwissenschaft

### 78 Musik, Musikwissenschaft

192 Dirigieren  
230 Gesang  
080 Instrumentalmusik  
164 Jazz und Populärmusik  
193 Kirchenmusik  
191 Komposition  
113 Musikerziehung  
114 Musikwissenschaft/-geschichte  
165 Orchestermusik  
163 Rhythmik  
194 Tonmeister

## 10

### Außerhalb der Studienbereichsgliederung

### 83 Außerhalb der Studienbereichsgliederung

196 Studienkolleg  
290 Sonstige Fächer

1) Studienfächer, die mehrere Studienbereiche betreffen, oder interdisziplinäre Studien, die sich keinem einzelnen Fach zuordnen lassen  
2) Studienfach der Lehrerbildung, das in mehrere Studienbereiche der Fächergruppe übergreift.

# Übersicht 2

## Prüfungsgruppen und Abschlussprüfungen

Stand: Sommersemester 2002

Erläuterung der Systematik am Beispiel der 1. Prüfungsgruppe:

**05**  
Diplom (U) und entsprechende  
Abschlussprüfungen

← Systematische Nummer der Prüfungsgruppe  
← Text der Prüfungsgruppe

Magister  
(1 02)

← Zusammenfassung der Abschlussprüfung  
← Verschlüsselung und Text der Abschlussprüfung "Magister – Erststudium"

(Schlüsselzahl) Abschlussprüfungen mit Signierschlüssel der Studenten- und Prüfungsstatistik

- 1 = Erststudium (1. Studienabschluss - ggf. auch Promotion als Erstabschluss)
- 2 = Zweitstudium (weiterer Abschluss nach dem Erststudium, soweit nicht Nr. 3 bis 6. Auch Zweitabschluss im gleichen Studienfach)
- 3 = Aufbaustudium (Voraussetzung: Ein (bestimmter) 1. Abschluss, auch berufsbegleitend möglich)
- 4 = Ergänzungs-, Erweiterungs- und Zusatzstudium (Studien- oder berufsbegleitend möglich)  
Erweiterung von Lehramtsprüfungen ggf. auch ohne Neueinschreibung möglich
- 5 = Promotionsstudium (nach anderem 1. Abschluss). Prüfung auch ohne Neueinschreibung möglich
- 6 = Kontakt-/Weiterbildungsstudium (in der Regel nach früherem 1. Studium, auch berufsbegleitend)
- 8 = Weiterstudium bzw. Prüfungswiederholung zur Verbesserung der Prüfungsnote (z.B. nach erfolgreichem Freiversuch)
- 9 = Kein Abschluss (kein Abschluss in Deutschland angestrebt bzw. keine Abschlussprüfung möglich)

**05**  
Diplom (U) und entsprechende  
Abschlussprüfungen

Magister

- (1 02) Erststudium
- (2 02) Zweitstudium
- (3 02) Aufbaustudium
- (4 02) Ergänzungs-, Erweiterungs- und Zusatzstudium
- (8 02) Weiterstudium zur Verbesserung der Prüfungsnote

Lizentiat

- (1 03) Erststudium
- (2 03) Zweitstudium
- (3 03) Aufbaustudium
- (4 03) Ergänzungs-, Erweiterungs- und Zusatzstudium
- (8 03) Weiterstudium zur Verbesserung der Prüfungsnote

Kirchliche Prüfung

- (1 04) Erststudium
- (2 04) Zweitstudium
- (8 04) Weiterstudium zur Verbesserung der Prüfungsnote

Staatsexamen/1 Staatsprüfung

- (1 08) Erststudium
- (2 08) Zweitstudium
- (3 08) Aufbaustudium
- (6 08) Kontakt-/Weiterbildungsstudium
- (8 08) Weiterstudium zur Verbesserung der Prüfungsnote

Staatsexamen (einphasige Ausbildung)

- (1 09) Erststudium
- (2 09) Zweitstudium
- (8 09) Weiterstudium zur Verbesserung der Prüfungsnote

Fakultätsprüfung

- (1 10) Erststudium
- (2 10) Zweitstudium
- (8 10) Weiterstudium zur Verbesserung der Prüfungsnote

Diplom (U)

- (1 11) Erststudium
- (2 11) Zweitstudium
- (3 11) Aufbaustudium
- (4 11) Ergänzungs-, Erweiterungs- und Zusatzstudium
- (6 11) Kontakt-/Weiterbildungsstudium
- (8 11) Weiterstudium zur Verbesserung der Prüfungsnote

Diplom I (U-GH)

- (1 14) Erststudium
- (2 14) Zweitstudium
- (8 14) Weiterstudium zur Verbesserung der Prüfungsnote

Diplom (U) - Dolmetscher

- (1 12) Erststudium
- (2 12) Zweitstudium
- (4 12) Ergänzungs-, Erweiterungs- und Zusatzstudium
- (8 12) Weiterstudium zur Verbesserung der Prüfungsnote

Diplom (U) - Übersetzer

- (1 13) Erststudium
- (2 13) Zweitstudium
- (4 13) Ergänzungs-, Erweiterungs- und Zusatzstudium
- (8 13) Weiterstudium zur Verbesserung der Prüfungsnote

Akademisch geprüfter Übersetzer

- (1 05) Erststudium
- (2 05) Zweitstudium
- (4 05) Ergänzungs-, Erweiterungs- und Zusatzstudium
- (8 05) Weiterstudium zur Verbesserung der Prüfungsnote

Diplom (U) - Lehrer

- (1 18) Erststudium
- (2 18) Zweitstudium
- (4 18) Ergänzungs-, Erweiterungs- und Zusatzstudium
- (8 18) Weiterstudium zur Verbesserung der Prüfungsnote

Abschlussprüfung ohne akad. Grad

- (1 17) Erststudium
- (3 17) Aufbaustudium
- (8 17) Weiterstudium zur Verbesserung der Prüfungsnote

**10**  
Promotionen

Promotion (Abschlussprüfung vorausgesetzt)

- (5 06) Promotionsstudium

Promotion ohne vorausgesetzte Abschlussprüfung

- (1 07) Erststudium
- (5 07) Promotionsstudium
- (8 07) Weiterstudium zur Verbesserung der Prüfungsnote

**15**  
Staatliche Lehramtsprüfungen (LA)  
Grund- und Hauptschulen/Primarstufe

LA Grund- und Hauptschulen

- (1 20) Erststudium
- (2 20) Zweitstudium
- (4 20) Ergänzungs-, Erweiterungs- und Zusatzstudium
- (8 20) Weiterstudium zur Verbesserung der Prüfungsnote

LA Grundschulen

- (1 21) Erststudium
- (2 21) Zweitstudium
- (4 21) Ergänzungs-, Erweiterungs- und Zusatzstudium
- (8 21) Weiterstudium zur Verbesserung der Prüfungsnote

LA Hauptschulen

- (1 22) Erststudium
- (2 22) Zweitstudium
- (4 22) Ergänzungs-, Erweiterungs- und Zusatzstudium
- (8 22) Weiterstudium zur Verbesserung der Prüfungsnote

LA Grundstufe/Primarstufe

- (1 42) Erststudium
- (2 42) Zweitstudium
- (4 42) Ergänzungs-, Erweiterungs- und Zusatzstudium
- (8 42) Weiterstudium zur Verbesserung der Prüfungsnote

**20**  
Stufenübergreifendes LA  
Sekundarstufe I/ Grundschulen bzw.  
Primarstufe

LA Sekundarstufe I/Primarstufe

- (1 28) Erststudium
- (2 28) Zweitstudium
- (4 28) Ergänzungs-, Erweiterungs- und Zusatzstudium
- (8 28) Weiterstudium zur Verbesserung der Prüfungsnote

LA Grundschulen/Sekundarstufe I

- (1 40) Erststudium
- (2 40) Zweitstudium
- (4 40) Ergänzungs-, Erweiterungs- und Zusatzstudium
- (8 40) Weiterstudium zur Verbesserung der Prüfungsnote

**25**  
LA Realschulen/Sekundarstufe I

LA Realschulen

- (1 23) Erststudium
- (2 23) Zweitstudium
- (3 23) Aufbaustudium
- (4 23) Ergänzungs-, Erweiterungs- und Zusatzstudium
- (8 23) Weiterstudium zur Verbesserung der Prüfungsnote

LA Haupt- und Realschulen/Unterstufe  
und Mittelstufe Gymnasien

- (1 24) Erststudium
- (2 24) Zweitstudium
- (4 24) Ergänzungs-, Erweiterungs- und Zusatzstudium
- (8 24) Weiterstudium zur Verbesserung der Prüfungsnote

LA Mittelstufe/Sekundarstufe I

- (1 43) Erststudium
- (2 43) Zweitstudium
- (4 43) Ergänzungs-, Erweiterungs- und Zusatzstudium
- (8 43) Weiterstudium zur Verbesserung der Prüfungsnote

**30**  
Stufenübergreifendes LA  
Sekundarstufe II / Sekundarstufe I

LA Sekundarstufe II und I

- (1 41) Erststudium
- (2 41) Zweitstudium
- (4 41) Ergänzungs-, Erweiterungs- und Zusatzstudium
- (8 41) Weiterstudium zur Verbesserung der Prüfungsnote

35

## LA Gymnasien/Sekundarstufe II, allgemeinbildende Schulen

### LA Gymnasien

- (1 25) Erststudium
- (2 25) Zweitstudium
- (4 25) Ergänzungs-, Erweiterungs- und Zusatzstudium
- (8 25) Weiterstudium zur Verbesserung der Prüfungsnote

### LA Oberstufe/Sekundarstufe II, allgemeinbildende Schulen

- (1 44) Erststudium
- (2 44) Zweitstudium
- (4 44) Ergänzungs-, Erweiterungs- und Zusatzstudium
- (8 44) Weiterstudium zur Verbesserung der Prüfungsnote

40

## LA Sonderschulen

### LA Sonderschulen

- (1 26) Erststudium
- (2 26) Zweitstudium
- (3 26) Aufbaustudium
- (4 26) Ergänzungs-, Erweiterungs- und Zusatzstudium
- (8 26) Weiterstudium zur Verbesserung der Prüfungsnote

45

## LA Berufliche Schulen/Sekundarstufe II, berufliche Schulen

### LA Berufliche Schulen

- (1 27) Erststudium
- (2 27) Zweitstudium
- (4 27) Ergänzungs-, Erweiterungs- und Zusatzstudium
- (8 27) Weiterstudium zur Verbesserung der Prüfungsnote

### LA Oberstufe/Sekundarstufe II, berufliche Schulen

- (1 45) Erststudium
- (2 45) Zweitstudium
- (4 45) Ergänzungs-, Erweiterungs- und Zusatzstudium
- (8 45) Weiterstudium zur Verbesserung der Prüfungsnote

50

## Sonstige LA nach Schularten/Schulstufen

### Sonstige Staatsprüfungen nach Schularten/ Schulstufen

- (1 29) Erststudium
- (2 29) Zweitstudium
- (3 29) Aufbaustudium
- (4 29) Ergänzungs-, Erweiterungs- und Zusatzstudium
- (6 29) Kontakt-/Weiterbildungsstudium
- (8 29) Weiterstudium zur Verbesserung der Prüfungsnote

55

## Künstlerischer Abschluss

### Diplom (KH)

- (1 75) Erststudium
- (2 75) Zweitstudium
- (3 75) Aufbaustudium
- (4 75) Ergänzungs-, Erweiterungs- und Zusatzstudium
- (8 75) Weiterstudium zur Verbesserung der Prüfungsnote

### Akademiebrief (KH)

- (1 81) Erststudium
- (8 81) Weiterstudium zur Verbesserung der Prüfungsnote

### Bühnen-/Konzert-/Opemreifeprüfung

- (1 71) Erststudium
- (2 71) Zweitstudium
- (3 71) Aufbaustudium
- (8 71) Weiterstudium zur Verbesserung der Prüfungsnote

### Privatmusiklehrerprüfung

- (1 72) Erststudium
- (2 72) Zweitstudium
- (3 72) Aufbaustudium
- (4 72) Ergänzungs-, Erweiterungs- und Zusatzstudium
- (8 72) Weiterstudium zur Verbesserung der Prüfungsnote

### Kirchenmusikprüfung A

- (1 73) Erststudium
- (2 73) Zweitstudium
- (3 73) Aufbaustudium
- (8 73) Weiterstudium zur Verbesserung der Prüfungsnote

### Kirchenmusikprüfung B

- (1 74) Erststudium
- (2 74) Zweitstudium
- (8 74) Weiterstudium zur Verbesserung der Prüfungsnote

### Solistenprüfung

- (1 79) Erststudium
- (2 79) Zweitstudium
- (3 79) Aufbaustudium
- (8 79) Weiterstudium zur Verbesserung der Prüfungsnote

### Staatliche Prüfung für künstlerische Abschlüsse

- (1 70) Erststudium
- (2 70) Zweitstudium
- (8 70) Weiterstudium zur Verbesserung der Prüfungsnote

### Meisterschüler

- (2 76) Zweitstudium
- (3 76) Aufbaustudium
- (8 76) Weiterstudium zur Verbesserung der Prüfungsnote

### Kunstpädagogische Prüfung

- (1 77) Erststudium
- (2 77) Zweitstudium
- (4 77) Ergänzungs-, Erweiterungs- und Zusatzstudium
- (8 77) Weiterstudium zur Verbesserung der Prüfungsnote

### Sonstiger künstlerischer Abschluss

- (1 80) Erststudium
- (2 80) Zweitstudium
- (3 80) Aufbaustudium
- (4 80) Ergänzungs-, Erweiterungs- und Zusatzstudium
- (6 80) Kontakt-/Weiterbildungsstudium
- (8 80) Weiterstudium zur Verbesserung der Prüfungsnote

60

## Fachhochschulabschluss

### Diplom (FH)

- (1 51) Erststudium
- (2 51) Zweitstudium
- (3 51) Aufbaustudium
- (4 51) Ergänzungs-, Erweiterungs- und Zusatzstudium
- (6 51) Kontakt-/Weiterbildungsstudium
- (8 51) Weiterstudium zur Verbesserung der Prüfungsnote

### Diplom (FH) - Dolmetscher

- (1 53) Erststudium
- (2 53) Zweitstudium
- (3 53) Aufbaustudium
- (8 53) Weiterstudium zur Verbesserung der Prüfungsnote

### Diplom (FH) - Übersetzer

- (1 54) Erststudium
- (2 54) Zweitstudium
- (3 54) Aufbaustudium
- (8 54) Weiterstudium zur Verbesserung der Prüfungsnote

### Staatliche Laufbahnprüfung (Verw-FH)

- (1 56) Erststudium
- (2 56) Zweitstudium
- (8 56) Weiterstudium zur Verbesserung der Prüfungsnote

### Sonstiger FH - Abschluss

- (1 59) Erststudium
- (2 59) Zweitstudium
- (3 59) Aufbaustudium
- (4 59) Ergänzungs-, Erweiterungs- und Zusatzstudium
- (6 59) Kontakt-/Weiterbildungsstudium
- (8 59) Weiterstudium zur Verbesserung der Prüfungsnote

62

## Bachelorabschluss

### Bachelor (U)

- (1 82) Erststudium
- (2 82) Zweitstudium
- (4 82) Ergänzungs-, Erweiterungs- und Zusatzstudium
- (6 82) Kontakt-/Weiterbildungsstudium
- (8 82) Weiterstudium zur Verbesserung der Prüfungsnote

### Bachelor (KH)

- (1 83) Erststudium
- (2 83) Zweitstudium
- (8 83) Weiterstudium zur Verbesserung der Prüfungsnote

### Bachelor (FH)

- (1 84) Erststudium
- (2 84) Zweitstudium
- (4 84) Ergänzungs-, Erweiterungs- und Zusatzstudium
- (6 84) Kontakt-/Weiterbildungsstudium
- (8 84) Weiterstudium zur Verbesserung der Prüfungsnote

63

## Masterabschluss

### Master (U) (ohne vorausgesetzte Abschlussprüfung)

- (1 85) Erststudium
- (2 85) Zweitstudium
- (4 85) Ergänzungs-, Erweiterungs- und Zusatzstudium
- (6 85) Kontakt-/Weiterbildungsstudium
- (8 85) Weiterstudium zur Verbesserung der Prüfungsnote

### Master (U) (Abschlussprüfung vorausgesetzt)

- (1 88) Erststudium
- (2 88) Zweitstudium
- (3 88) Aufbaustudium
- (4 88) Ergänzungs-, Erweiterungs- und Zusatzstudium
- (6 88) Kontakt-/Weiterbildungsstudium
- (8 88) Weiterstudium zur Verbesserung der Prüfungsnote

### Master (KH) (ohne vorausgesetzte Abschlussprüfung)

- (1 86) Erststudium
- (2 86) Zweitstudium
- (8 86) Weiterstudium zur Verbesserung der Prüfungsnote

### Master (KH) (Abschlussprüfung vorausgesetzt)

- (1 89) Erststudium
- (2 89) Zweitstudium
- (3 89) Aufbaustudium
- (8 89) Weiterstudium zur Verbesserung der Prüfungsnote

### Master (FH) (ohne vorausgesetzte Abschlussprüfung)

- (1 87) Erststudium
- (2 87) Zweitstudium
- (4 87) Ergänzungs-, Erweiterungs- und Zusatzstudium
- (6 87) Kontakt-/Weiterbildungsstudium
- (8 87) Weiterstudium zur Verbesserung der Prüfungsnote

### Master (FH) (Abschlussprüfung vorausgesetzt)

- (1 90) Erststudium
- (2 90) Zweitstudium
- (3 90) Aufbaustudium
- (4 90) Ergänzungs-, Erweiterungs- und Zusatzstudium
- (6 90) Kontakt-/Weiterbildungsstudium
- (8 90) Weiterstudium zur Verbesserung der Prüfungsnote

65

## Sonstiger Abschluss

### Abschlusszeugnis/Zertifikat

- (1 94) Erststudium
- (2 94) Zweitstudium
- (3 94) Aufbaustudium
- (4 94) Ergänzungs-, Erweiterungs- und Zusatzstudium
- (6 94) Kontakt-/Weiterbildungsstudium
- (8 94) Weiterstudium zur Verbesserung der Prüfungsnote

### Sonstiger Abschluss in Deutschland

- (1 95) Erststudium
- (2 95) Zweitstudium
- (3 95) Aufbaustudium
- (4 95) Ergänzungs-, Erweiterungs- und Zusatzstudium
- (6 95) Kontakt-/Weiterbildungsstudium
- (8 95) Weiterstudium zur Verbesserung der Prüfungsnote

### Abschlussprüfung im Ausland

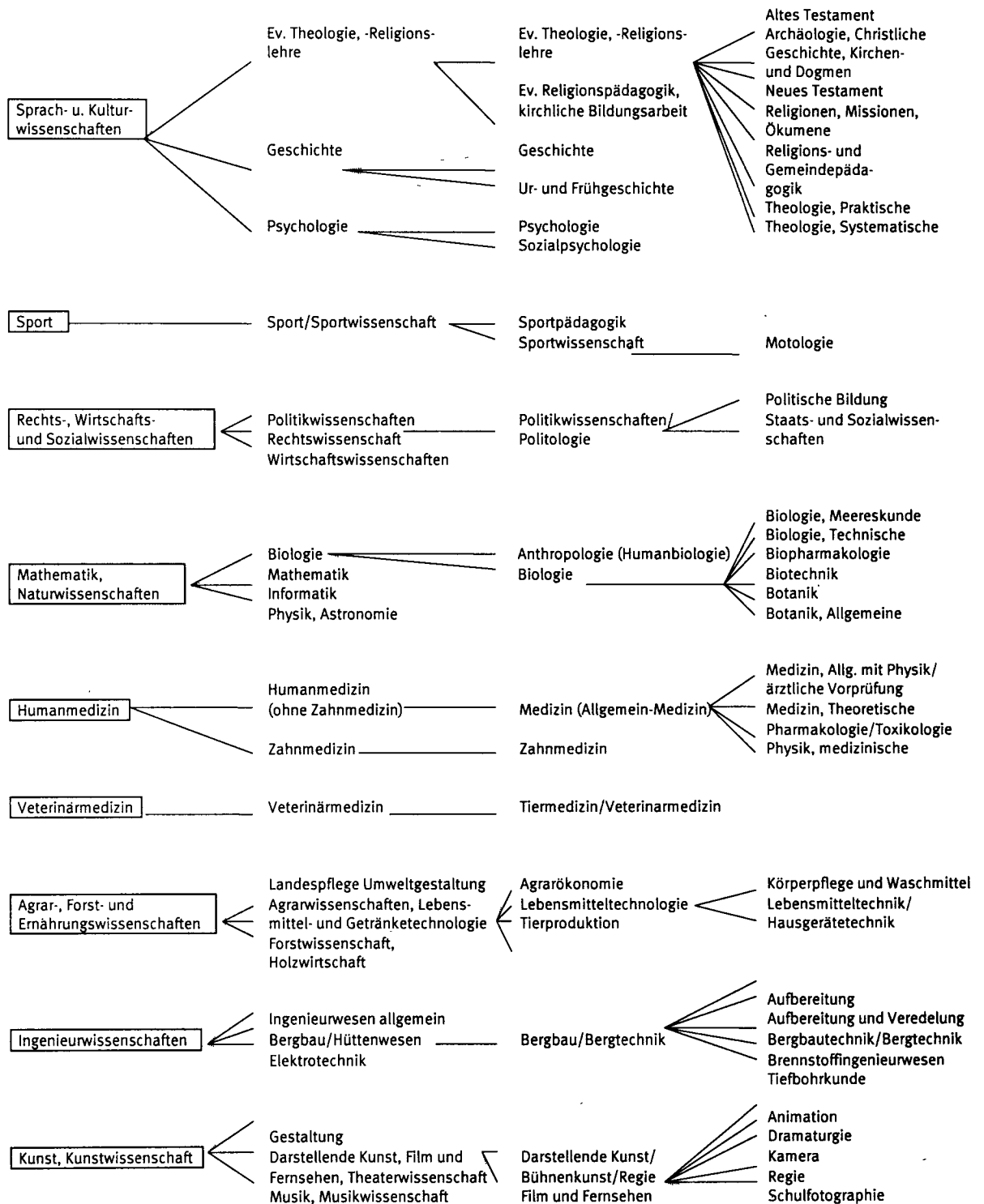
- (1 96) Erststudium
- (2 96) Zweitstudium
- (3 96) Aufbaustudium
- (4 96) Ergänzungs-, Erweiterungs- und Zusatzstudium
- (5 96) Promotionsstudium

### Keine Abschlussprüfung möglich bzw. angestrebt

- (9 97) Kein Abschluss

Übersicht 3  
Schematische Darstellung der Fächergliederung

Einheiten	Facherguppen	Studienbereiche	Studienfächer	Hochschul-/Landes-spezifische Fächer
(Spalte)	(1)	(2)	(3)	(4)
Anzahl der Einheiten	10	58	250 - 300	1 000 - 1200
Einheit wird aggregiert (aus Einheiten der Spalte/n)	ja (2)	ja (3)	teilweise z.T. (4)	nein
Gliederung	vollständig	Auswahl	Beispiele	



Anwendungsbereich (Beispiele)	Schnellmeldungen, "Eckdaten", Übersichtstabellen in zusammenfassenden Veröffentlichungen	Standardtabellen für Veröffentlichungen Verknüpfungseinheiten für verschiedene Hochschulstatistiken	Arbeitstabellen in unterschiedlicher Gliederungstiefe (entsprechend den Bedürfnissen für Bundes- und Länderstatistiken sowie für einzelne Hochschulen) Sonderaufbereitungen für Dokumentations- und Planungsaufgaben
-------------------------------	---	--	---

# Anschriftenverzeichnis der Statistischen Landesämter

Stand: März 2003

## Statistisches Landesamt Baden-Württemberg

Postfach 10 60 33  
D-70049 Stuttgart  
Tel.: 0711 / 6 41 - 0  
Fax: 0711 / 6 41 - 24 40  
E-Mail: [poststelle@stala.bwl.de](mailto:poststelle@stala.bwl.de)  
Internet: <http://www.statistik.baden-wuerttemberg.de>

## Bayerisches Landesamt für Statistik und Datenverarbeitung

D-80288 München  
Tel.: 089 / 21 19 - 0  
Fax: 089 / 21 19 - 410  
E-Mail: [poststelle@statistik.bayern.de](mailto:poststelle@statistik.bayern.de)  
Internet: [www.statistik.bayern.de](http://www.statistik.bayern.de)

## Statistisches Landesamt Berlin

D-10306 Berlin  
Tel.: 030 / 90 21 - 0  
Fax: 030 / 90 21 - 36 55  
E-Mail: [info@statistik-berlin.de](mailto:info@statistik-berlin.de)  
Internet: [www.statistik-berlin.de](http://www.statistik-berlin.de)

## Landesbetrieb für Datenverarbeitung und Statistik Brandenburg

Postfach 60 10 52  
D-14410 Potsdam  
Tel.: 0331 / 39 - 0  
Fax: 0331 / 39 - 521  
E-Mail: [info@lds.brandenburg.de](mailto:info@lds.brandenburg.de)  
Internet: [www.brandenburg.de/lds](http://www.brandenburg.de/lds)

## Statistisches Landesamt Bremen

Postfach 10 13 09  
D-28013 Bremen  
Tel.: 0421 / 3 61 - 2501  
Fax: 0421 / 3 61 - 43 10  
E-Mail: [office@statistik.bremen.de](mailto:office@statistik.bremen.de)  
Internet: [www.bremen.de/info/statistik](http://www.bremen.de/info/statistik)

## Statistisches Landesamt Hamburg

D-20453 Hamburg  
Tel.: 040 / 4 28 31 - 0  
Fax: 040 / 4 28 31 - 17 00  
E-Mail: [infocenter@statistik.hamburg.de](mailto:infocenter@statistik.hamburg.de)  
Internet: [www.statistik-hamburg.de](http://www.statistik-hamburg.de)

## Hessisches Statistisches Landesamt

D-65175 Wiesbaden  
Tel.: 0611 / 38 02 - 0  
Fax: 0611 / 38 02 - 990  
E-Mail: [info@hsl.de](mailto:info@hsl.de)  
Internet: [www.hsl.de](http://www.hsl.de)

## Statistisches Landesamt Mecklenburg-Vorpommern

Postfach 12 01 35  
D-19018 Schwerin  
Tel.: 0385 / 48 01 - 0  
Fax: 0385 / 48 01 - 123  
E-Mail: [auskunft@statistik-mv.de](mailto:auskunft@statistik-mv.de)  
Internet: [www.statistik-mv.de](http://www.statistik-mv.de)

## Niedersächsisches Landesamt für Statistik

Postfach 91 07 64  
D-30427 Hannover  
Tel.: 0511 / 98 98 - 0  
Fax: 0511 / 98 98 - 40 00  
E-Mail: [poststelle@nls.niedersachsen.de](mailto:poststelle@nls.niedersachsen.de)  
Internet: [www.nls.niedersachsen.de](http://www.nls.niedersachsen.de)

## Landesamt für Datenverarbeitung und Statistik Nordrhein-Westfalen

Postfach 10 11 05  
D-40002 Düsseldorf  
Tel.: 0211 / 94 49 - 01  
Fax: 0211 / 94 49 - 44 20 06  
E-Mail: [statistik-info@lds.nrw.de](mailto:statistik-info@lds.nrw.de)  
Internet: [www.lds.nrw.de](http://www.lds.nrw.de)

## Statistisches Landesamt Rheinland-Pfalz

D-56128 Bad Ems  
Tel.: 02603 / 71 - 0  
Fax: 02603 / 71 - 301  
E-Mail: [poststelle@statistik.rlp.de](mailto:poststelle@statistik.rlp.de)  
Internet: [www.statistik.rlp.de](http://www.statistik.rlp.de)

## Statistisches Landesamt Saarland

Postfach 10 30 44  
D-66030 Saarbrücken  
Tel.: 0681 / 5 01 - 00  
Fax: 0681 / 5 01 - 59 21  
E-Mail: [presse@stala.saarland.de](mailto:presse@stala.saarland.de)  
Internet: [www.statistik.saarland.de](http://www.statistik.saarland.de)

## Statistisches Landesamt des Freistaates Sachsen

Postfach 11 05  
D-01911 Kamenz  
Tel.: 03578 / 33 - 0  
Fax: 03578 / 33 - 15 55  
E-Mail: [auskunftsdienst@statistik.sachsen.de](mailto:auskunftsdienst@statistik.sachsen.de)  
Internet: [www.statistik.sachsen.de](http://www.statistik.sachsen.de)

## Statistisches Landesamt Sachsen-Anhalt

Postfach 20 11 56  
D-06012 Halle (Saale)  
Tel.: 0345 / 23 18 - 0  
Fax: 0345 / 23 18 - 9 13  
E-Mail: [pressestelle@stala.mi.lsa-net.de](mailto:pressestelle@stala.mi.lsa-net.de)  
Internet: [www.stala.sachsen-anhalt.de](http://www.stala.sachsen-anhalt.de)

## Statistisches Landesamt Schleswig-Holstein

Postfach 71 30  
D-24171 Kiel  
Tel.: 0431 / 68 95 - 0  
Fax: 0431 / 68 95 - 4 98  
E-Mail: [info@statistik-sh.de](mailto:info@statistik-sh.de)  
Internet: [www.statistik-sh.de](http://www.statistik-sh.de)

## Thüringer Landesamt für Statistik

Postfach 90 01 63  
D-99104 Erfurt  
Tel.: 0361 / 37 - 900  
Fax: 0361 / 37 84 - 6 99  
E-Mail: [auskunft@tls.thueringen.de](mailto:auskunft@tls.thueringen.de)  
Internet: [www.tls.thueringen.de](http://www.tls.thueringen.de)

# **Anschriftenverzeichnis der Kultus- bzw. Wissenschaftsministerien der Länder der Bundesrepublik Deutschland**

Stand: August 2002

## **Sekretariat der Ständigen Konferenz der Kultusminister der Länder in der Bundesrepublik Deutschland**

Postfach 22 40  
53012 Bonn  
Tel.: 0228 / 5 01 – 0  
Fax: 0228 / 5 01 – 7 77  
E-Mail: [presse@kmk.org](mailto:presse@kmk.org)  
Internet: [www.kmk.org](http://www.kmk.org)

### **Ministerium für Kultus, Jugend und Sport des Landes**

#### **Baden-Württemberg**

Postfach 10 34 42  
D-70029 Stuttgart  
Tel.: 0711 / 2 79 – 0  
Fax: 0711 / 2 79 – 25 50  
E-Mail: [pressestelle@km.kv.bwl.de](mailto:pressestelle@km.kv.bwl.de)  
Internet: [www.kultusministerium.baden-wuerttemberg.de](http://www.kultusministerium.baden-wuerttemberg.de)

### **Ministerium für Bildung, Jugend und Sport des**

#### **Landes Brandenburg**

Postfach 90 01 61  
D-14437 Potsdam  
Tel.: 0331 / 8 66 – 0  
Fax: 0331 / 8 66 – 35 95  
E-Mail: [poststelle@mbjs.brandenburg.de](mailto:poststelle@mbjs.brandenburg.de)  
Internet: [www.brandenburg.de/land/mbjs/](http://www.brandenburg.de/land/mbjs/)

### **Ministerium für Wissenschaft, Forschung und Kunst des Landes Baden-Württemberg**

Postfach 10 34 53  
D-70029 Stuttgart  
Tel.: 0711 / 2 79 – 0  
Fax: 0711 / 2 79 – 30 80  
E-Mail: [presse@mwk-bw.de](mailto:presse@mwk-bw.de)  
Internet: [www.mwk-bw.de](http://www.mwk-bw.de)

### **Ministerium für Wissenschaft, Forschung und Kultur des Landes**

#### **Brandenburg**

Postfach 60 11 62  
D-14411 Potsdam  
Tel.: 0331 / 8 66 – 0  
Fax: 0331 / 8 66 – 49 98  
E-Mail: [mwfk@mwfk.brandenburg.de](mailto:mwfk@mwfk.brandenburg.de)  
Internet: [www.brandenburg.de/land/mwfk/](http://www.brandenburg.de/land/mwfk/)

### **Bayerisches Staatsministerium für Unterricht und Kultus**

D-80327 München  
Tel.: 089 / 21 86 – 0  
Fax: 089 / 21 86 – 28 00  
E-Mail: [poststelle@stmukwk.bayern.de](mailto:poststelle@stmukwk.bayern.de)  
Internet: [www.stmukwk.bayern.de/](http://www.stmukwk.bayern.de/)

### **Freie Hansestadt Bremen**

#### **Senator für Bildung und Wissenschaft**

Rembertiring 8 – 12  
D-28195 Bremen  
Tel.: 0421 / 3 61 – 0  
Fax: 0421 / 3 61 – 41 76  
E-Mail: [office@bildung.bremen.de](mailto:office@bildung.bremen.de)  
Internet: [www.bildung.bremen.de/](http://www.bildung.bremen.de/)

### **Bayerisches Staatsministerium für Wissenschaft, Forschung und Kunst**

Postfach 8 03 33  
D-80327 München  
Tel.: 089 / 21 86 – 0  
Fax: 089 / 21 86 – 28 00  
E-Mail: [poststelle@stmwfk.bayern.de](mailto:poststelle@stmwfk.bayern.de)  
Internet: [www.stmwfk.bayern.de/](http://www.stmwfk.bayern.de/)

### **Freie Hansestadt Bremen**

#### **Senator für Inneres, Kultur und Sport**

Contrescarpe 22 – 24  
D-28203 Bremen  
Tel.: 0421 / 3 61 – 0  
Fax: 0421 / 3 61 – 90 19  
E-Mail: [office@inneres.bremen.de](mailto:office@inneres.bremen.de)  
Internet: [www.bremen.de/innensenator/](http://www.bremen.de/innensenator/)

### **Senatsverwaltung für Bildung, Jugend und Sport der Stadt Berlin**

Beuthstr. 6 – 8  
D-10117 Berlin  
Tel.: 030 / 90 26 – 7  
Fax: 030 / 90 26 – 50 01  
E-Mail: [poststelle@sensjs.verwalt-berlin.de](mailto:poststelle@sensjs.verwalt-berlin.de)  
Internet: [www.sensjs.berlin.de](http://www.sensjs.berlin.de)

### **Freie und Hansestadt Hamburg**

#### **Behörde für Bildung und Sport**

Postfach 76 10 48  
D-22060 Hamburg  
Tel.: 040 / 4 28 63 – 0  
Fax: 040 / 4 28 63 – 41 32  
E-Mail: [Hendrik.Lange@bbs.hamburg.de](mailto:Hendrik.Lange@bbs.hamburg.de)  
Internet: [http://www.hamburg.de/fhh/behoerden/behoerde\\_fuer\\_bildung\\_und\\_sport/index.htm](http://www.hamburg.de/fhh/behoerden/behoerde_fuer_bildung_und_sport/index.htm)

### **Senatsverwaltung für Wissenschaft, Forschung und Kultur der Stadt Berlin**

Brunnenstr. 188 – 190  
D-10119 Berlin  
Tel.: 030 / 9 02 28 – 0  
Fax: 030 / 9 02 28 – 4 50  
E-Mail: [poststelle@senwfk.verwalt-berlin.de](mailto:poststelle@senwfk.verwalt-berlin.de)  
Internet: [www.berlin.de/senwiskult](http://www.berlin.de/senwiskult)

### **Freie und Hansestadt Hamburg**

#### **Behörde für Wissenschaft und Forschung**

Hamburger Straße 37  
D-22083 Hamburg  
Tel.: 040 / 4 28 63 – 0  
Fax: 040 / 4 28 63 – 37 22  
E-Mail: [pressestelle@bwf.hamburg.de](mailto:pressestelle@bwf.hamburg.de)  
Internet: [http://www.hamburg.de/fhh/behoerden/behoerde\\_fuer\\_wissenschaft\\_und\\_forschung/index.htm](http://www.hamburg.de/fhh/behoerden/behoerde_fuer_wissenschaft_und_forschung/index.htm)



**Freie und Hansestadt Hamburg****Kulturbehörde**

Postfach 30 30 81

D-20310 Hamburg

Tel.: 040 / 4 28 24 – 0

Fax: 040 / 4 28 24 – 209

E-Mail: pressestelle@kb.hamburg.de

Internet: <http://www.hamburg.de/fhh/behoerden/kulturbehoerde/index.htm>**Ministerium für Wissenschaft, Weiterbildung, Forschung und****Kultur Rheinland-Pfalz**

Postfach 32 30

D-55022 Mainz

Tel.: 06131 / 16 – 0

Fax: 06131 / 16 – 29 57

E-Mail: [pressestelle@mwwfk.rlp.de](mailto:pressestelle@mwwfk.rlp.de)Internet: [www.mwwfk.rlp.de](http://www.mwwfk.rlp.de)**Hessisches Kultusministerium**

Postfach 31 60

D-65021 Wiesbaden

Tel.: 0611 / 3 68 – 0

Fax: 0611 / 3 68 – 20 99

E-Mail: [pressestelle@hkm.hessen.de](mailto:pressestelle@hkm.hessen.de)Internet: [www.kultusministerium.hessen.de](http://www.kultusministerium.hessen.de)**Ministerium für Bildung, Kultur und Wissenschaft des Saarlandes**

Postfach 10 24 52

D-66024 Saarbrücken

Tel.: 0681 / 5 01 – 73 33

Fax: 0681 / 5 01 – 72 91

E-Mail: [presse@bildung.saarland.de](mailto:presse@bildung.saarland.de)Internet: [www.bildung.saarland.de](http://www.bildung.saarland.de)**Hessisches Ministerium für Wissenschaft und Kunst**

Postfach 32 60

D- 65022 Wiesbaden

Tel.: 0611 / 32 – 0

Fax: 0611 / 32 – 35 50

E-Mail: [pressestelle@hmkw.hessen.de](mailto:pressestelle@hmkw.hessen.de)Internet: [www.hmkw.hessen.de](http://www.hmkw.hessen.de)**Sächsisches Staatsministerium für Kultus**

Postfach 10 09 10

D-01079 Dresden

Tel.: 0351 / 5 64 – 0

Fax: 0351 / 5 64 – 28 86

E-Mail: [presse@smk.sachsen.de](mailto:presse@smk.sachsen.de)Internet: [www.sachsen-macht-schule.de](http://www.sachsen-macht-schule.de)**Ministerium für Bildung, Wissenschaft und Kultur Mecklenburg-Vorpommern**

Postfach 1 90 55

D-19048 Schwerin

Tel.: 0385 / 5 88 – 0

Fax: 0385 / 5 88 – 70 80

E-Mail: [presse@kultus-mv.de](mailto:presse@kultus-mv.de)Internet: [www.kultus-mv.de](http://www.kultus-mv.de)**Sächsisches Staatsministerium für Wissenschaft und Kunst**

Postfach 10 09 20

D-01076 Dresden

Tel.: 0351 / 5 64 – 0

Fax: 0351 / 5 64 – 60 25

E-Mail: [presse@smwk.sachsen.de](mailto:presse@smwk.sachsen.de)Internet: [www.smwk.de](http://www.smwk.de)**Niedersächsisches Kultusministerium**

Postfach 1 61

D-30001 Hannover

Tel.: 0511 / 1 20 – 0

Fax: 0511 / 1 20 – 74 50

E-Mail: [pressestelle@mk.niedersachsen.de](mailto:pressestelle@mk.niedersachsen.de)Internet: [www.niedersachsen.de/MK1.htm](http://www.niedersachsen.de/MK1.htm)**Kultusministerium des Landes Sachsen-Anhalt**

Postfach 37 80

D-39012 Magdeburg

Tel.: 0391 / 5 67 – 01

Fax: 0391 / 5 67 – 36 95

E-Mail: [poststelle@mk.sachsen-anhalt.de](mailto:poststelle@mk.sachsen-anhalt.de)Internet: [www.mk.sachsen-anhalt.de](http://www.mk.sachsen-anhalt.de)**Niedersächsisches Ministerium für Wissenschaft und Kultur**

Postfach 2 61

D-30002 Hannover

Tel.: 0511 / 120 – 0

Fax: 0511 / 120 – 26 22

E-Mail: [poststelle@mwk.niedersachsen.de](mailto:poststelle@mwk.niedersachsen.de)Internet: [www.niedersachsen.de/MWK1.htm](http://www.niedersachsen.de/MWK1.htm)**Ministerium für Bildung, Wissenschaft, Forschung und Kultur des Landes Schleswig-Holstein**

Postfach 71 24

D-24171 Kiel

Tel.: 0431 / 9 88 – 0

Fax: 0431 / 9 88 – 58 88

E-Mail: [pressestelle@kumi.landsh.de](mailto:pressestelle@kumi.landsh.de)Internet: [www.schleswig-holstein.de/landsh/mbwfk](http://www.schleswig-holstein.de/landsh/mbwfk)**Ministerium für Schule und Weiterbildung, Wissenschaft und Forschung des Landes Nordrhein-Westfalen**

Postfach

D-40190 Düsseldorf

Tel.: 0211 / 8 96 – 03

Fax: 0211 / 8 96 – 32 20

E-Mail: [poststelle@mswf.nrw.de](mailto:poststelle@mswf.nrw.de)Internet: [www.mswf.nrw.de](http://www.mswf.nrw.de)**Thüringer Kultusministerium**

Postfach 10 04 52

D-99004 Erfurt

Tel.: 0361 / 3 79 – 00

Fax: 0361 / 3 79 – 46 90

E-Mail: [tkm@thueringen.de](mailto:tkm@thueringen.de)Internet: [www.thueringen.de/tkm](http://www.thueringen.de/tkm)**Ministerium für Bildung, Frauen und Jugend Rheinland-Pfalz**

Postfach 32 20

D-55022 Mainz

Tel.: 06131 / 16 – 0

Fax: 06131 / 16 – 29 57

E-Mail: [poststelle@mbfj.rlp.de](mailto:poststelle@mbfj.rlp.de)Internet: [www.mbfj.rlp.de](http://www.mbfj.rlp.de)**Thüringer Ministerium für Wissenschaft, Forschung und Kunst**

Postfach 10 13 52

D-99013 Erfurt

Tel.: 0361 / 3 79 – 00

Fax: 0361 / 3 79 – 11 59

E-Mail: [presse@tmwfk.thueringen.de](mailto:presse@tmwfk.thueringen.de)Internet: [www.thueringen.de/tmwfk](http://www.thueringen.de/tmwfk)

## **Übersicht zum Internetangebot der Hochschulstatistik**

### **Homepage des Statistischen Bundesamtes**

<http://www.destatis.de>

### **Themenbereich "Bildung", "Wissenschaft" und "Kultur"**

Überblick zu den Informationen aus der Bildungsstatistik und Links zu den Angeboten der einzelnen Sachgebiete (insbesondere HTML-Tabellen)

[http://www.destatis.de/themen/d/thm\\_bildung.htm](http://www.destatis.de/themen/d/thm_bildung.htm)

### **Überblick zum Sachgebiet "Hochschulen"**

Informationen zur Hochschulstatistik (insbesondere HTML-Tabellen) und weiterführende Links

[http://www.destatis.de/themen/d/thm\\_bildung.htm#hochschulen](http://www.destatis.de/themen/d/thm_bildung.htm#hochschulen)

### **Einführung zum Sachgebiet "Hochschulen"**

<http://www.destatis.de/basis/d/biwiki/hocht.txt.htm>

### **Kostenloses Download-Angebot zum Sachgebiet "Hochschulen" (Online-Publikationen)**

Zum kostenlosen Download stehen aktuelle Ergebnisse der Studentenstatistik, ausgewählte nicht-monetäre hochschulstatistische Kennzahlen sowie Systematiken zur Hochschulstatistik bereit (EXCEL- bzw. PDF-Format):

[http://www.destatis.de/allg/d/veroe/proser4\\_d.htm#ln](http://www.destatis.de/allg/d/veroe/proser4_d.htm#ln)

### **Aktuelle Pressemitteilungen zum Themenbereich "Bildung".**

<http://www.destatis.de/presse/deutsch/sach/pm07.htm>

### **Pressemappe zum Pressegespräch "Hochschulstandort Deutschland 2001" (PDF-Datei)**

[http://www.destatis.de/presse/deutsch/pk/2001/hochschul\\_2001b.htm](http://www.destatis.de/presse/deutsch/pk/2001/hochschul_2001b.htm)

### **Externe Links**

Hinweise auf hochschulstatistische Informationen anderer Anbieter im Internet

<http://www.destatis.de/basis/d/biwiki/hocht.txt2.htm>

### **Veröffentlichungsverzeichnis des Statistischen Bundesamtes (PDF-Datei)**

[http://www.destatis.de/allg/d/veroe/proser1\\_d.htm](http://www.destatis.de/allg/d/veroe/proser1_d.htm)

### **Ansprechpartner im Statistischen Bundesamt nach Statistikbereichen**

[http://www.destatis.de/allg/d/ansp/proser32\\_d.htm](http://www.destatis.de/allg/d/ansp/proser32_d.htm)

### **Statistik-Shop**

Online-Shop mit kostenpflichtigen Produkten (EXCEL- bzw. PDF-Dateien)

<http://www.destatis.de/shop/>

# Fachserie 11: Bildung und Kultur

## Reihe 1: Allgemein bildende Schulen

Die *jährlich* erscheinende Veröffentlichung über die allgemein bildenden Schulen enthält Gesamtübersichten mit den wichtigsten Eckzahlen über Schulen, Klassen, Schüler und Lehrer. Ergänzend hierzu werden die Angaben über die Schüler weiter nach Schularten, Klassenstufen, Alter, Staatsangehörigkeit, Teilnahme am fremdsprachlichen Unterricht und Abschlussarten gegliedert. Alle Daten sind regional nach Bundesländern aufgeschlüsselt. In einem Anhang werden ausgewählte Zahlen über die Lehrerbildung an Seminaren für allgemein bildende und berufliche Schulen nachgewiesen.

## Reihe 2: Berufliche Schulen

Der Aufbau dieser ebenfalls *jährlich* erscheinenden Veröffentlichung entspricht dem der Reihe 1. Neben den Gesamtübersichten für alle beruflichen Schulen erscheinen ergänzende Tabellen für die Schüler in der Untergliederung nach Schularten, Alter, Staatsangehörigkeit, Teilnahme am fremdsprachlichen Unterricht, Abschlussarten und Fachrichtung. In einem Anhang werden Daten über die Schulen des Gesundheitswesens dargestellt.

## Reihe 3: Berufliche Bildung

In dieser Reihe werden *jährlich* Angaben über die betriebliche Berufsausbildung veröffentlicht. Zusammenfassende Übersichten vermitteln Zeitreihen und die wichtigsten Eckdaten über die Auszubildenden und die Teilnehmer an einer beruflichen Ausbildung. Die aktuellen Zahlenangaben über Auszubildende und Abschlussprüfungen werden überwiegend in der Untergliederung nach Ausbildungsberufen nachgewiesen. Außerdem sind Daten über Ausbilder, Ausbildungsberater sowie die Teilnahme an Fortbildungsprüfungen zusammengestellt.

### S. 1: Berufliche Bildung 1978 - 1999

Diese Veröffentlichung enthält Zeitreihen mit Eckdaten (in Form absoluter Werte und Quoten) über Auszubildende, neu abgeschlossene Ausbildungsverträge, vorzeitige Lösungen, Abschluss-, Fortbildungs- und Umschulungsprüfungen sowie Ausbilder und Ausbildungsberater nach Ausbildungsbereichen und nach Ländern. Außerdem werden Zeitreihen zu Einzelberufen (für Auszubildende, neu abgeschlossenen Ausbildungsverträgen, vorzeitigen Lösungen und bestandenen Abschlussprüfungen) ab 1993 nachgewiesen. Ab diesem Zeitpunkt liegt der Berufsbildungsstatistik eine neue Berufssystematik zugrunde.

## Reihe 4: Hochschulen

### 4.1: Studierende an Hochschulen

Diese Veröffentlichung erscheint *jährlich* jeweils für das Wintersemester mit Angaben über die deutschen und ausländischen Studierenden und Studienanfänger in der Aufgliederung nach Hochschularten, Hochschulen und Bundesländern, sowie differenziert nach Studienfächern, angestrebter Abschlussprüfung und einigen anderen Merkmalen. Für die Studienanfänger erscheint eine entsprechende Veröffentlichung jeweils auch für das Sommersemester. Vorwegergebnisse mit den wichtigsten Eckzahlen zur Studentenstatistik werden semesterweise in einem Vorbericht bekannt gegeben.

### 4.2: Prüfungen an Hochschulen

Über die von Hochschulen und Prüfungsämtern gemeldeten Abschlussprüfungen wird *jährlich* berichtet. Darin enthalten sind auch Angaben über Alter, Staatsangehörigkeit, Hochschulen und Studiendauer der Absolventen. In der Veröffentlichung sind jeweils die Er-

gebnisse des Wintersemesters und des folgenden Sommersemesters zu einem Prüfungsjahr zusammengefasst.

### 4.3: Hochschulstatistische Kennzahlen

#### 4.3.1: Nichtmonetäre hochschulstatistische Kennzahlen

Diese Veröffentlichung enthält nichtmonetäre hochschulstatistische Kennzahlen für den Hochschulbereich in Form von Zeitreihen, die *jährlich* fortgeschrieben werden. Die Kennzahlen dienen vor allem der Hochschulplanung bei der Beschreibung und Bewertung aktueller Entwicklungen. Sie umfassen u. a. bevölkerungsbezogene Bildungsquoten (Studienberechtigte, Studienanfänger, Absolventen), Studenten-Personal-Relationen sowie Angaben zum Alter und zum Prüfungserfolg. Die Tabellen enthalten Bundes- und Länderergebnisse, die teilweise nach Hochschularten und Fächergruppen untergliedert sind.

#### 4.3.2: Monetäre hochschulstatistische Kennzahlen

Diese Veröffentlichung enthält Kennzahlen, die auf der Basis der Ergebnisse der Jahresrechnungsstatistik der öffentlichen Haushalte und auf der Basis der Hochschulfinanzstatistik berechnet wurden, wie zum Beispiel die Hochschulausgaben je Einwohner und je Studierenden, Anteil der Hochschulausgaben am Gesamtetat und in Relation zum Bruttoinlandsprodukt. In der Gliederung nach Fächergruppen, Hochschularten und Ländern werden die laufenden Ausgaben (Grundmittel) je Studierenden, je Absolvent und je Professorenstelle dargestellt. Außerdem enthält dieser Band die Kennzahlen der Verwaltungseinnahmen und Drittmittel je Professorenstelle sowie die Ergebnisse der Berechnungen zu den Ausgaben und zum Personal der Hochschulen für Forschung und experimentelle Entwicklung.

### 4.4: Personal an Hochschulen

In der *jährlich* erscheinenden Veröffentlichung wird das wissenschaftliche, künstlerische, technische, Verwaltungs- und sonstige Personal an Hochschulen in der Gliederung nach Hochschularten, dienstrechtlicher Stellung und Fächergruppen nachgewiesen. Weiterhin enthält die Publikation Angaben über Habilitationen und Habilitierte.

### 4.5: Finanzen der Hochschulen

Diese *jährlich* erscheinende Reihe enthält Angaben über die Ausgaben und Einnahmen der Hochschulen in der Gliederung nach Ausgabe- und Einnahmearten, Hochschularten, Fächergruppen sowie nach Lehr- und Forschungsbereichen. Der Nachweis der Hochschulausgaben und -einnahmen erfolgt auch nach Bundesländern.

### 4.6: Gasthörer an Hochschulen

Diese Veröffentlichung erscheint *jährlich* jeweils für das Wintersemester mit Angaben über Gasthörer an deutschen Hochschulen in der Gliederung nach Hochschularten, Hochschulen und Ländern sowie nach Fachrichtungen und Altersgruppen. Weiterhin werden Angaben über ausländische Gasthörer nach Herkunftsländern gemacht.

## Reihe 5: Presse

(Die Berichterstattung wurde mit der Ausgabe 1994 eingestellt).

## Reihe 6: (unbesetzt)

## Reihe 7: Ausbildungsförderung nach dem Bundesausbildungsförderungsgesetz (BAföG)

In dieser Reihe werden *jährlich* Angaben über die Zahl der nach dem BAföG geförderten Schüler und Studenten, den finanziellen Aufwand, Art, Umfang und Höhe der Förderung sowie über den sozialen Hintergrund der Geförderten dargestellt.

### **Reihe 8: Aufstiegsförderung nach dem Aufstiegsfortbildungsförderungsgesetz (AFBG)**

In dieser Reihe werden jährlich Angaben über die Zahl der nach dem AFBG (auch so genannten Meister-BAföG) geförderten Voll- und Teilzeitfälle, den finanziellen Aufwand, Art, Umfang und Höhe der Förderung sowie nichtfinanzielle Merkmale der Geförderten darstellt. Hierzu gehören auch Angaben über den sozialen Hintergrund der Geförderten.

### **Reihe S: Sonderbeiträge**

#### **S. 1: Wissenschaftliches und künstlerisches Personal an Hochschulen 1989**

In dieser Veröffentlichung wird das wissenschaftlich und künstlerisch tätige Personal an Hochschulen in der Gliederung nach Hochschularten, Personal- und Fachgruppen sowie nach Lehr- und Forschungsbereichen nachgewiesen. Über die Angaben in der Reihe „Personal an Hochschulen“ hinausgehend, wurde eine Untergliederung nach wissenschaftlicher Qualifikation, sowie nach dem Alter vorgenommen.

Informationen über die Ausgaben der öffentlichen Haushalte für *Bildung, Wissenschaft und Kultur* werden in der Reihe 3.4, für *Soziale Sicherung und Gesundheit, Sport und Erholung* in Reihe 3.5 sowie für *Öffentliche und öffentlich geförderte Einrichtungen für Wissenschaft, Forschung und Entwicklung* in Reihe 3.6 der Fachserie 14 „Finanzen und Steuern“ veröffentlicht.

#### **S. 2: Allgemeinbildende und berufliche Schulen 1950 bis 1999**

In dieser Veröffentlichung wird die Entwicklung von Schulen, Klassen, Schülern, Schulentlassenen, Lehrern und Unterrichtsstunden allgemein bildender und beruflicher Schulen für Bund und Länder nachgewiesen (s. Reihen 1 und 2). Dabei wurden im Zeitablauf neu hinzugekommene Schularten, die zunächst bestehenden Schularten zugerechnet wurden, nachträglich umgesetzt, so dass die Entwicklung weitgehend einheitlich dargestellt wird.

---

Ergänzend wird auf die thematische Querschnittsveröffentlichung **Bildung im Zahlenspiegel** (jährliche Erscheinungsfolge) hingewiesen, die Angaben über alle wichtigen Daten aus dem Bildungsbereich enthält.

---

**DESTATIS**  
wissen. nutzen.

**Statistisches Bundesamt**  
Gustav-Stresemann-Ring 11  
65189 Wiesbaden

Die Veröffentlichungen sind über den Vertriebspartner: SFG – Servicecenter Fachverlage GmbH, Postfach 43 43, 72774 Reutlingen, Tel.: 0 70 71 / 93 53 50, E-Mail: [destatis@s-f-g.com](mailto:destatis@s-f-g.com) erhältlich.







