

Fachserie 11 / Reihe 4.2

BILDUNG UND KULTUR

Prüfungen an Hochschulen

2001

Statistisches Bundesamt
Bibliothek

Herausgeber: Statistisches Bundesamt

— **METZLER** —
POESCHEL

Fachserie 11 / Reihe 4.2

BILDUNG UND KULTUR

Prüfungen an Hochschulen

2001

Statistisches Bundesamt
Bibliothek

Herausgeber: Statistisches Bundesamt

— **METZLER** —
POESCHEL

Herausgeber: Statistisches Bundesamt, Wiesbaden

Fachliche Informationen
zu dieser Veröffentlichung:

Gruppe, VII C
Tel.: 06 11 / 75 - 41 40, -41 95, -41 44
Fax: 06 11 / 72 40 00
hochschulstatistik@destatis.de

Allgemeine Informationen
zum Datenangebot:

Informationsservice,
Tel.: 06 11 / 75 24 05
Fax: 06 11 / 75 33 30
info@destatis.de
www.destatis.de

Veröffentlichungskalender
der Pressestelle:
www.destatis.de/presse/deutsch/cal.htm

Erscheinungsfolge: jährlich

Erschienen im November 2002

Preis: EUR 15,75 [D]

Bestellnummer: 2110420 - 01700

Recyclingpapier aus 100 % Altpapier.

© Statistisches Bundesamt, Wiesbaden 2002

Für nichtgewerbliche Zwecke sind Vervielfältigung und unentgeltliche Verbreitung, auch auszugsweise, mit Quellenangabe gestattet. Die Verbreitung, auch auszugsweise, über elektronische Systeme/Datenträger bedarf der vorherigen Zustimmung. Alle übrigen Rechte bleiben vorbehalten.

Verlag: Metzler-Poeschel, Stuttgart

Verlagsauslieferung: SFG – Servicecenter Fachverlage GmbH
Postfach 43 43
72774 Reutlingen
Telefon: 0 70 71 / 93 53 50
Telefax: 0 70 71 / 93 53 35
www.s-f-g.com
destatis@s-f-g.com



Zeitreihenservice



In unserer Datenbank STATIS-BUND sind Daten aus verschiedenen Themenbereichen als Zeitreihen gespeichert und können gegen Entgelt via Internet (www.destatis.de/zeitreih) bezogen werden.

Schwerpunktt Themen:

- Produzierendes Gewerbe
- Volkswirtschaftliche Gesamtrechnungen
- Preise
- Löhne und Gehälter
- Erwerbstätigkeit
- Bevölkerung
- Binnen- und Außenhandel
- Bautätigkeit

Nutzungsmöglichkeit:

- Datenrecherche kostenfrei
- Datenabruf als registrierter Kunde
Anmeldung und Preisregelung über
www.zr.destatis.de/cgi-bin/regmeg.pl
- Datenbanksegmente außerdem verfügbar als
STATIS-CD-ROM (halbjährliche Ausgabe),
Informationen und Demo-CD-ROM über

Das komplette Datenbestandsverzeichnis finden Sie als kostenloses Download unter:
www.zr.destatis.de/dbv/dbv.htm

Informationen:

Telefon: 06 11 / 75 45 55

E-Mail: statist@destatis.de ←

STATISTIK-SHOP



Über den STATISTIK-SHOP stehen rund um die Uhr (24 Stunden) Daten aus verschiedenen Themenbereichen als Download sofort zur Verfügung. Außerdem können diverse Printprodukte, CD-ROMs bzw. Diskettenpakete online bestellt werden unter www.destatis.de/shop.

Downloads-Themenauswahl:



- Gebiet, Bevölkerung, Erwerbstätigkeit, Wahlen
- Bildung, Sozialleistungen, Gesundheit, Rechtspflege
- Wohnen, Umwelt
- Wirtschaftsbereiche
- Außenhandel, Unternehmen, Handwerk
- Preise, Verdienste, Einkommen und Verbrauch
- Öffentliche Finanzen
- Volkswirtschaftliche und umweltökonomische Gesamtrechnungen
- Sonderberichte
- Klassifikationen

Bücher, Fachserien, CD-ROMs:



- Jahrbücher
- Fachserien zu den einzelnen Bereichen
- Schriftenreihe „Im Blickpunkt“
- Thematische Veröffentlichungen
- Gutachten des Rates von Sachverständigen für Umweltfragen
- Gutachten des Sachverständigenrates zur Begutachtung der gesamtwirtschaftlichen Entwicklung
- Organisations- und Methodenfragen
- Klassifikationen
- CD-ROMs und Diskettenpakete
- Gesamtkatalog

Informationen:

Telefon: 06 11 / 75 45 55

E-Mail: shop-produkte@destatis.de

Inhalt

Seite

Textteil

Vorbemerkung	5
Erläuterungen	6
Schaubilder	8

Tabellenteil

Zusammenfassende Übersichten

1	Bestandene Prüfungen 1980 bis 2001 nach Prüfungsgruppen	14
2	Bestandene Prüfungen 1990 bis 2001 nach Fächergruppen und Prüfungsgruppen	16
3	Bestandene Prüfungen 2001 nach Ländern und Prüfungsgruppen	18
4	Bestandene Prüfungen 2001 nach Fächergruppen, Studienbereichen und Prüfungsgruppen	19
5	Abgelegte Prüfungen 2001 nach Fächergruppen, Studienbereichen und Prüfungsgruppen	
5.1	Diplom (U) und entsprechende Abschlußprüfungen	22
5.2	Promotionen	23
5.3	Lehramtsprüfungen	24
5.4	Fachhochschulabschluß	25
5.5	Bachelorabschluß	26
5.6	Masterabschluß	27
6	Bestandene Prüfungen 2001 in den 20 am stärksten besetzten Studienfächern nach Prüfungsgruppen	28
7	Bestandene Prüfungen 2001 in den 20 am stärksten zuletzt besuchten Hochschulen nach Prüfungsgruppen	31

Tabellen in ausführlicher Gliederung

1	Abgelegte Prüfungen nach Fächergruppen, Studienbereichen, 1. Studienfach und Prüfungsgruppen	34
2	Bestandene Prüfungen nach Hochschularten, zuletzt besuchter Hochschule und Prüfungsgruppen	111
3	Bestandene Prüfungen nach Fächergruppen, Studienbereichen, Prüfungsgruppen, Art der Prüfung und Fachsemestern	120
4	Bestandene Prüfungen mit erstem und weiterem Studienabschluß nach Prüfungs- und Fächergruppen, ausgewählten Studienbereichen sowie Durchschnittsalter und Studiendauer	203
5	Bestandene Prüfungen nach Art des Studiums, Prüfungsgruppen und Alter	209
6	Abgelegte Prüfungen nach Fächergruppen, Studienbereichen, Prüfungsgruppen und Note der Abschlußprüfung	216
7	Von Erstabsolventen abgelegte Prüfungen nach Fächergruppen, ausgewählten Studienfächern und Inanspruchnahme der Freiversuchsregelung	245
8	Von ausländischen Absolventen bestandene Prüfungen nach Herkunftsländern und Fächergruppen	251
9	Von Bildungsinländern bestandene Prüfungen nach Herkunftsländern und Fächergruppen	260

Anhang

Übersicht 1: Fächergruppen, Studienbereiche und Studienfächer	268
Übersicht 2: Prüfungsgruppen und Abschlußprüfungen	270
Übersicht 3: Schematische Darstellung der Fächergliederung	272
Anschriftenverzeichnis der Statistischen Landesämter	273
Anschriftenverzeichnis der Kultus- bzw. Wissenschaftsministerien der Länder der Bundesrepublik Deutschland	274
Übersicht zum Internetangebot der Hochschulstatistik	276

Gebietsstand

Die Angaben für **Deutschland** beziehen sich auf die Bundesrepublik Deutschland nach dem Gebietsstand seit dem 3.10.1990.

Die Angaben für das **frühere Bundesgebiet** beziehen sich auf die Bundesrepublik Deutschland nach dem Gebietsstand bis zum 3.10.1990; sie schließen Berlin-West ein.

Die Angaben für die **neuen Länder und Berlin-Ost** beziehen sich auf die Länder Brandenburg, Mecklenburg-Vorpommern, Sachsen, Sachsen-Anhalt, Thüringen sowie auf Berlin-Ost.

Zeichenerklärung

- | | | | | | |
|---|---|--|---|---|--|
| – | = | nichts vorhanden | X | = | Tabellenfach gesperrt, da Aussage nicht sinnvoll |
| • | = | Zahlenwert unbekannt oder geheimzuhalten | | | |

Abkürzungen

- | | | |
|---------|---|--|
| i | = | insgesamt |
| m | = | männlich |
| w | = | weiblich |
| Abt. | = | Abteilung |
| FB | = | Fachbereich |
| FH | = | Fachhochschule |
| FH Bund | = | Fachhochschule des Bundes für öffentliche Verwaltung |

- | | | |
|--------|---|---------------------------|
| GH | = | Gesamthochschule |
| H | = | Hochschule |
| PH | = | Pädagogische Hochschule |
| TH | = | Technische Hochschule |
| TU | = | Technische Universität |
| U | = | Universität |
| VerwFH | = | Verwaltungsfachhochschule |
| LA | = | Lehramt |

Vorbemerkung

Die vorliegende Publikation enthält Bundesergebnisse der Prüfungsstatistik für das Prüfungsjahr 2001 (Wintersemester 2000/2001 und Sommersemester 2001). Die Erhebung der Abschlußprüfungen an Hochschulen erfolgte 1993 erstmals nach der zum 1. Juni 1992 in Kraft getretenen Neufassung des Hochschulstatistikgesetzes (Gesetz über die Statistik für das Hochschulwesen (Hochschulstatistikgesetz - HStatG) vom 2. November 1990 (BGBl. I S. 2414). Die Novellierung des HStatG hat zu einer grundlegenden Umgestaltung der amtlichen Hochschulstatistiken geführt. Im Hinblick auf die Prüfungsstatistik sind ab dem Prüfungsjahr 1993 folgende Änderungen von besonderer Bedeutung:

- Umstellung des Erhebungsverfahrens von einer Primär- auf eine Sekundärerhebung. Damit entfällt die bis 1992 jährlich durchgeführte Befragung der Prüfungskandidaten (Individualerhebung). Auskunftspflichtig sind nur noch die Hochschulen sowie die staatlichen und kirchlichen Prüfungsämter, aus deren Verwaltungsunterlagen die für die Prüfungsstatistik vorgesehenen Daten bereitgestellt werden.
- Methodisch-technische Verknüpfung der Studenten- und Prüfungsstatistik.

Mit der Umstellung des Erhebungsprogramms auf die Novelle des Hochschulstatistikgesetzes ist gleichzeitig die vollständige methodische Angleichung der Prüfungsstatistik in den Ländern Brandenburg, Mecklenburg-Vorpommern, Sachsen, Sachsen-Anhalt und Thüringen sowie in Berlin-Ost erfolgt.

Definitionen wichtiger Begriffe sowie Erläuterungen zum Berichtskreis und Ergebnismachweis sind den Seiten 6 und 7 zu entnehmen.

Zusammengefaßte Zahlen über Abschlußprüfungen an Hochschulen sind auch im Statistischen Jahrbuch und in der vom Statistischen Bundesamt herausgegebenen jährlichen Veröffentlichung „Bildung im Zahlenspiegel“ enthalten. Ergebnisse der Prüfungsstatistik für einzelne Bundesländer und Hochschulen enthalten die Berichte und Veröffentlichungen der Statistischen Landesämter.

Ausgewählte Daten der Hochschulstatistik stehen auch im Internet unter der Adresse <http://www.destatis.de> zur Verfügung.

Erläuterungen

Hochschulen

Als Hochschulen werden alle nach Landesrecht anerkannten Hochschulen, unabhängig von der Trägerschaft, ausgewiesen. Sie dienen der Pflege und der Entwicklung der Wissenschaften und der Künste durch Forschung, Lehre und Studium und bereiten auf berufliche Tätigkeiten vor, die die Anwendung wissenschaftlicher Erkenntnisse und Methoden oder die Fähigkeit zur künstlerischen Gestaltung erfordern.

Das Studium an Universitäten, Pädagogischen und Theologischen Hochschulen sowie in den wissenschaftlichen Studiengängen der Gesamthochschulen setzt die allgemeine oder fachgebundene Hochschulreife voraus.

Zu den Universitäten zählen die Technischen Universitäten und andere gleichrangige wissenschaftliche Hochschulen (außer Pädagogischen, Theologischen und Gesamthochschulen).

Gesamthochschulen umfassen Ausbildungsrichtungen von wissenschaftlichen und von Fachhochschulen, z.T. auch von Kunsthochschulen.

Pädagogische Hochschulen sind überwiegend wissenschaftliche Hochschulen mit Promotionsrecht. Sie bestehen nur noch in Baden-Württemberg als selbständige Einrichtungen. In den übrigen Ländern sind sie in Universitäten oder Gesamthochschulen einbezogen und werden bei diesen nachgewiesen.

Theologische Hochschulen sind kirchliche sowie staatliche philosophisch-theologische und theologische Hochschulen, jedoch nicht die theologischen Fakultäten/Fachbereiche der Universitäten.

Kunsthochschulen sind Hochschulen für bildende Künste, Gestaltung, Musik, Schauspielkunst, Medien, Film und Fernsehen. Die Aufnahmebedingungen sind unterschiedlich; die Aufnahme kann aufgrund von Begabungsnachweisen oder Eignungsprüfungen erfolgen.

Fachhochschulen bieten eine stärker anwendungsbezogene Ausbildung in Studiengängen für Ingenieure und für andere Berufe, vor allem in den Bereichen Wirtschaft, Sozialwesen, Gestaltung und Informatik. Das Studium ist kürzer als an wissenschaftlichen Hochschulen.

Die Fachhochschulen (ohne Verwaltungsfachhochschulen) und die Verwaltungsfachhochschulen werden als getrennte Hochschularten nachgewiesen. In der letzteren Gruppe sind diejenigen verwaltungsinternen Fachhochschulen zusammengefaßt, an denen Nachwuchskräfte für den gehobenen nichttechnischen Dienst des Bundes und der Länder ausgebildet werden. Daneben bestehen weiterhin behördeninterne Hochschulen, die anderen Hochschularten zugeordnet sind.

Abschlußprüfungen

Die Prüfungen werden erfaßt, sofern sie ein Hochschulstudium beenden; d.h. ohne Vor- und Zwischenprüfungen, wohl aber Abschlüsse von Aufbau-, Ergänzungs-, Zusatz- und Zweitstudiengängen, wenn sie zu einer Prüfung führen. Entsprechend werden Prüfungen bei staatlichen und kirchlichen Prüfungsamtern erfragt, sofern sie ein Hochschulstudium abschließen, nicht dagegen z.B. die zweite Staatsprüfung am Ende der Referendarausbildung.

Absolventen von wissenschaftlichen Studiengängen legen meist Diplom (U)- oder Staatsprüfungen (einschl. Lehramtsprüfungen) ab. Promotionen setzen i.d.R. eine andere erste Abschlußprüfung voraus, können aber auch der erste Studienabschluß sein. Kunsthochschulstudiengänge werden z.T. mit Diplom- oder Staatsprüfungen abgeschlossen, z.T. legen die Absolventen keine förmliche Prüfung ab. Das Studium an Fachhochschulen sowie in Fachhochschulstudiengängen an Universitäten und Gesamthochschulen führt zum Fachhochschulabschluß. In einer Reihe von Studiengängen wurde in jüngster Zeit die sogenannte „Freiversuchsregelung“ eingeführt. Diese sieht vor, daß eine nicht bestandene Prüfung, die innerhalb der Regelstudienzeit abgelegt wurde, als nicht unternommen gilt. Die in der Prüfungsordnung vorgesehenen Wiederholungsmöglichkeiten bleiben von dem

Freiversuch unberührt. Auch ist die Möglichkeit einer Prüfungswiederholung zur Notenverbesserung vorgesehen. Angaben zur Inanspruchnahme der Freiversuchsregelung enthält Tabelle 7.

Zu einzelnen Abschlußprüfungen:

Künstlerischer Abschluß: Studienabschluß an Kunsthochschulen (ohne Lehramtsprüfung u.ä.). Meldungen erfolgen nur, soweit eine Prüfung abgelegt wird. Erfolgreiche Absolventen in einigen Studiengängen (insbesondere der Bildenden Kunst) verlassen die Hochschulen ohne Prüfung.

Bachelor- und Masterabschluß: Neue Studienabschlüsse ab dem Wintersemester 1999/2000. Sie können sowohl an Universitäten als auch an Kunst- oder Fachhochschulen abgelegt werden.

Sonstiger Abschluß: Im Saarland einschl. Prüfungen nach französischer Norm (Licence/Maîtrise) an der Universität sowie Abschlüsse am „Deutsch-Französischen Hochschulinstitut für Technik und Wirtschaft“ (DFHI) der Hochschule für Technik und Wirtschaft. Dieser binationale Studiengang vermittelt den Absolventen neben dem Diplom (FH) die Maîtrise der Universität Metz sowie das Deutsch-Französische Diplom des DFHI.

Die Signierschlüssel der Prüfungen und deren Zuordnung zu Prüfungsgruppen sind in Übersicht 2 im Anhang enthalten.

Eine Unterscheidung derjenigen Prüfungen, die einen ersten Studienabschluß darstellen, von solchen Prüfungen, die ein weiteres Studium abschließen, ist allein durch die Art der Prüfung nicht möglich (so gibt es Diplom-, Magister- und Lehramtsstudiengänge auch als Zweit- oder als Aufbaustudium). Die Zahlen der folgenden Tabellen fassen i.d.R. Erst- und Zweitabschlüsse zusammen. Sofern derselbe Kandidat im gleichen Berichtszeitraum mehrere Prüfungen ablegt, kommt es zu Fallzählungen.

Absolventen

Die abgelegten Abschlußprüfungen können nach dem Prüfungsergebnis (bestanden/endgültig nicht bestanden) aufgegliedert werden. Kandidaten mit bestandener Abschlußprüfung werden als Absolventen bezeichnet. Die Zahl der Absolventen ist nicht identisch mit der Zahl der Hochschulabgänger, die nach erfolgreichem Studienabschluß die Hochschule verlassen. Ein Teil der Absolventen verbleibt, z.B. wegen Aufnahme eines Zweit-, Aufbau- oder Ergänzungsstudiums, weiterhin an der Hochschule.

Als Bildungsinländer werden in der Tabelle 9 die ausländischen Absolventen nachgewiesen, die ihre Hochschulzugangsberechtigung in Deutschland, aber nicht an einem Studienkolleg, erworben haben.

Semester

Hochschulsemester sind Semester, die insgesamt im Hochschulbereich verbracht worden sind; sie müssen nicht in Beziehung zum Studienfach des Studenten im Erhebungssemester stehen.

Fachsemester sind Semester, die im Hinblick auf die im Erhebungssemester abgelegte Abschlußprüfung im Studienfach verbracht worden sind; dazu können auch einzelne Semester aus einem anderen Studienfach oder Studiengang gehören, wenn sie angerechnet werden.

Studienfach

Nach der Definition der Hochschulstatistik ist ein Studienfach die in Prüfungsordnungen festgelegte, ggf. sinngemäß vereinheitlichte Bezeichnung für eine wissenschaftliche oder künstlerische Disziplin, in der ein wissenschaftlicher bzw. künstlerischer Abschluß möglich ist.

Für Zwecke der bundeseinheitlichen Studenten- und Prüfungsstatistik wird eine Fächersystematik benutzt, in der sehr spezielle hochschulinterne Studienfächer einer entsprechenden Schlüsselposition zugeordnet werden. Mehrere verwandte Fächer sind zu Studienbereichen und diese zu neun großen Fächergruppen zusammengefaßt (s. die Übersicht 1 im Anhang). Die Zuordnung zu den Studienbereichen und Fächergruppen erfolgt über das erste Studienfach.

Studiengang

Als Studiengang wird eine abgeschlossene, in Studien- und Prüfungsordnungen vorgesehene berufsqualifizierende oder berufsbezogene Hochschulausbildung bezeichnet. Für die Statistik wird der Studiengang als Kombination der Abschlußprüfungen mit einem oder dem ersten Studienfach erfaßt (für die Bundesstatistik ggf. mit bis zu drei Studienfächern).

Berichtskreis der Hochschulen

Die Meldungen der Prüfungsstatistik umfassen grundsätzlich dieselben Hochschulen wie die bundeseinheitliche Studentenstatistik. Für das Prüfungsjahr 2001 liegen Angaben für 338 Hochschulen vor. Diese verteilen sich entsprechend der nachfolgenden Übersicht auf die einzelnen Hochschularten.

Darüber hinaus gab es im Wintersemester 2000/2001 weitere 11 - meist in jüngerer Zeit neugegründete - Hochschulen, an denen 2001 noch keine Prüfungen abgelegt wurden.

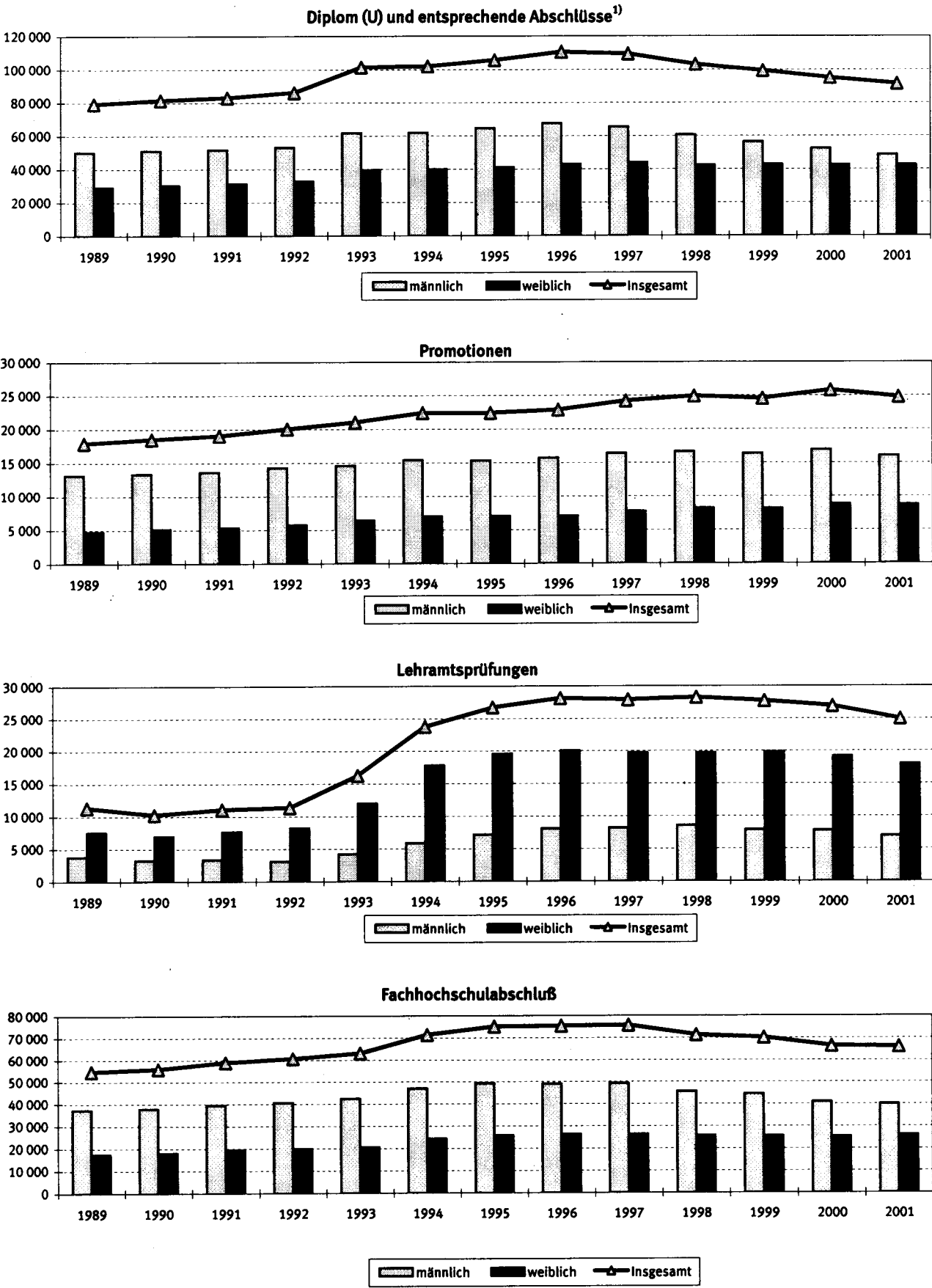
Während die Neugründung, Teilung, Verlegung oder Auflösung einer Hochschule für die Bundesstatistik i.d.R. ohne größere Bedeutung ist, da sie die Ergebnisse der Prüfungsstatistik kurzfristig nur wenig beeinflußt, kann die Zusammenlegung oder Umbenennung zu einer geänderten Zuordnung der Hochschule zu einer Hochschulart führen, wodurch Zeitvergleiche erschwert werden.

Hochschulart	Deutsch-land	Früheres Bundes-gebiet	Neue Länder und Berlin-Ost
Hochschulen insgesamt	338	268	70
Universitäten	86	67	19
Gesamthoch-schulen	7	7	-
Pädagogische Hochschulen ...	6	6	-
Theologische Hochschulen ...	15	13	2
Kunsthoch-schulen	49	34	15
Fachhochschu-len (ohne Ver-waltungsfach-hochschulen) ..	146	119	27
Verwaltungs-fachhoch-schulen	29	22	7

Hinweise zu Tabelle 4 und 9

Das gesetzlich angeordnete Erhebungsverfahren der Prüfungsstatistik läßt eine getrennte Datenlieferung von Studentendaten (durch die Hochschulen) und Prüfungsdaten (z.B. durch externe Prüfungsämter) zu. Für Zwecke der Auswertung und der Darstellung der Prüfungsergebnisse werden die korrespondierenden Datensätze eines Prüfungsteilnehmers in den Statistischen Landesämtern anhand der Matrikel-Nr. zusammengeführt. In den Fällen, in denen eine Zusammenführung nicht möglich ist (z.B. wegen fehlender Matrikel-Nr.), können für die Erstellung von Tabellen nur die Angaben aus dem Prüfungsdatensatz (sog. „kurzer Datensatz“) herangezogen werden. Somit ist bei der Verwendung und Interpretation der Daten zu beachten, daß für die Berechnung der durchschnittlichen Gesamtstudienzeit in Tabelle 4 nicht alle, sondern nur die Datensätze mit vollständigem Merkmalskatalog herangezogen werden konnten. Auch die Angaben in Tabelle 9 beruhen ausschließlich auf den „langen“ Datensätzen.

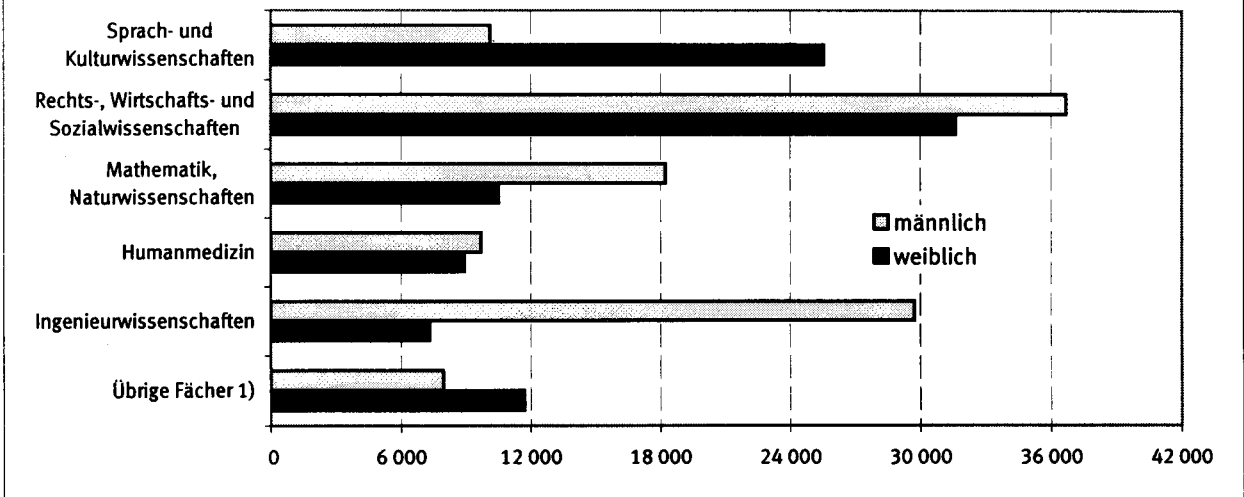
Schaubild 1: Bestandene Prüfungen nach Prüfungsgruppen und Geschlecht 1989 - 2001 ¹⁾



¹⁾ Bis einschl. 1992 früheres Bundesgebiet; ab 1993 Deutschland.

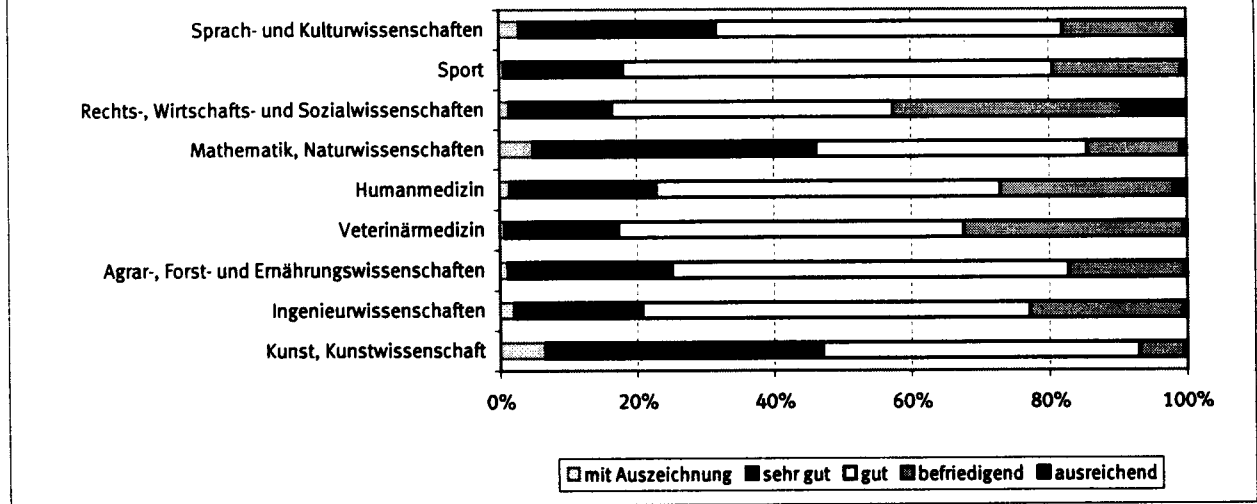
²⁾ Einschl. Künstlerischer und Sonstiger Abschluß.

Schaubild 2: Bestandene Prüfungen nach Fächergruppen und Geschlecht 2001



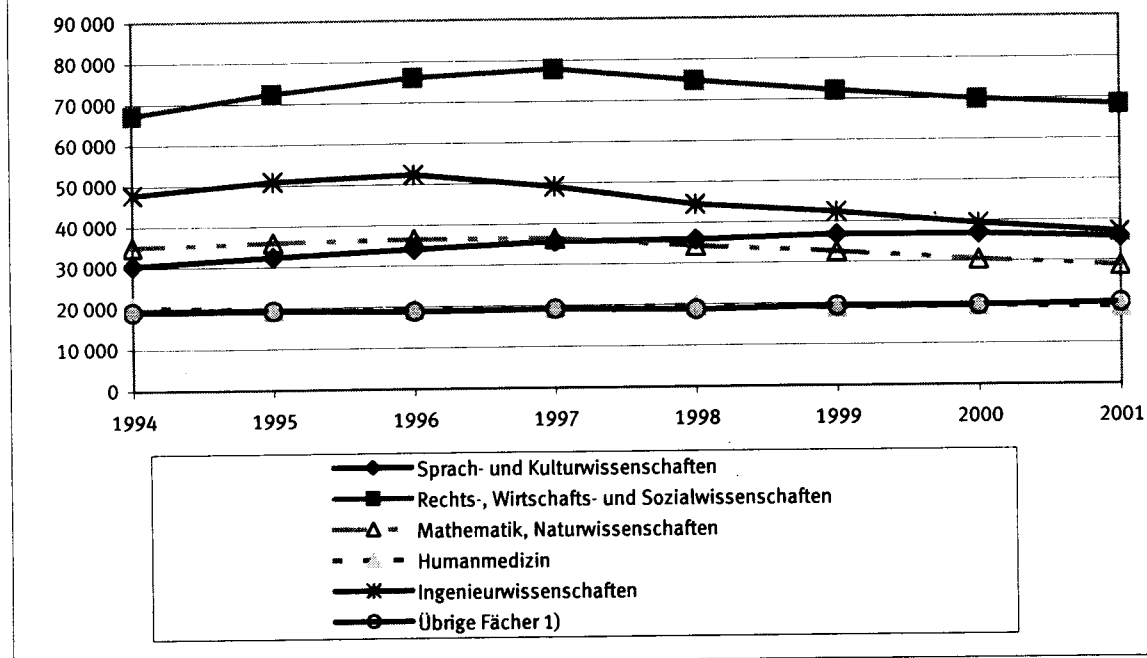
¹⁾ Sport; Veterinärmedizin; Agrar-, Forst- und Ernährungswissenschaften; Kunst/Kunstwissenschaft; Sonstige Fächer und ungeklärt.

Schaubild 3: Bestandene Prüfungen^{*)} nach Fächergruppen und Note der Abschlußprüfung 2001



^{*)} Ohne "Note nicht bekannt".

Schaubild 4: Bestandene Prüfungen nach Fächergruppen 1994-2001



1) Sport; Veterinärmedizin; Agrar-, Forst- und Ernährungswissenschaften; Kunst/Kunstwissenschaft; Sonstige Fächer und ungeklärt.

Schaubild 5: Bestandene Prüfungen nach Geschlecht 1994-2001

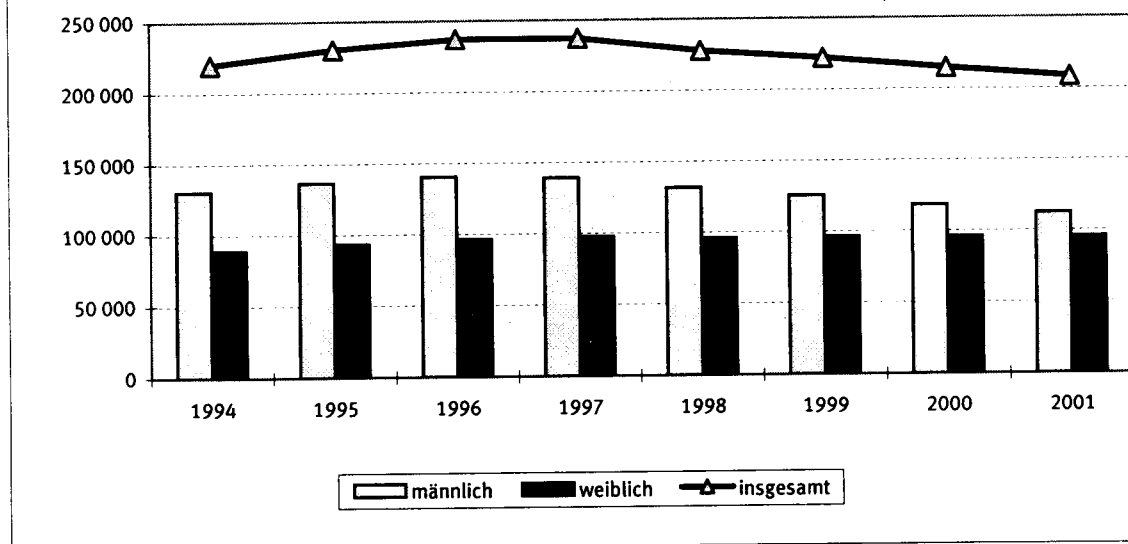
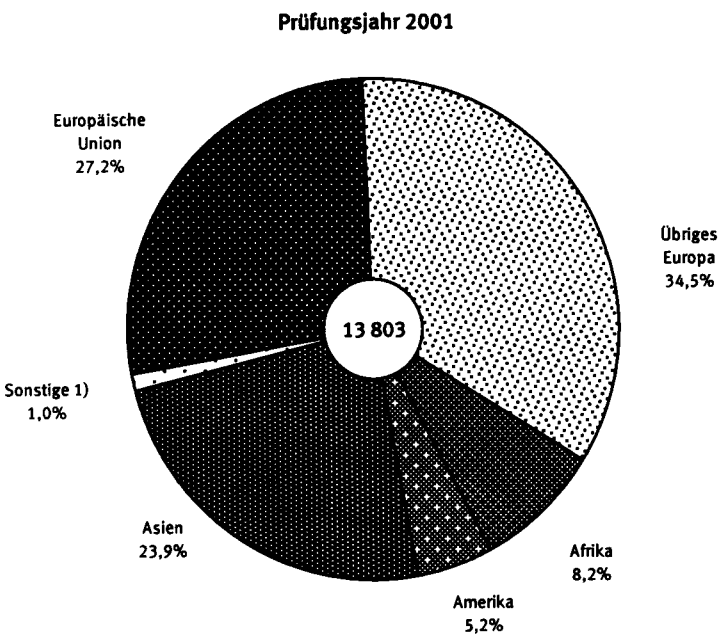
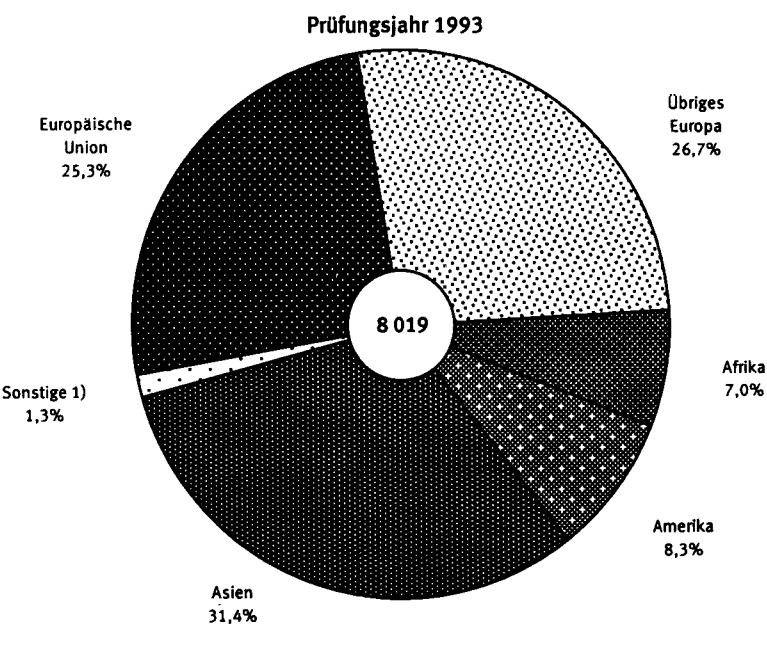
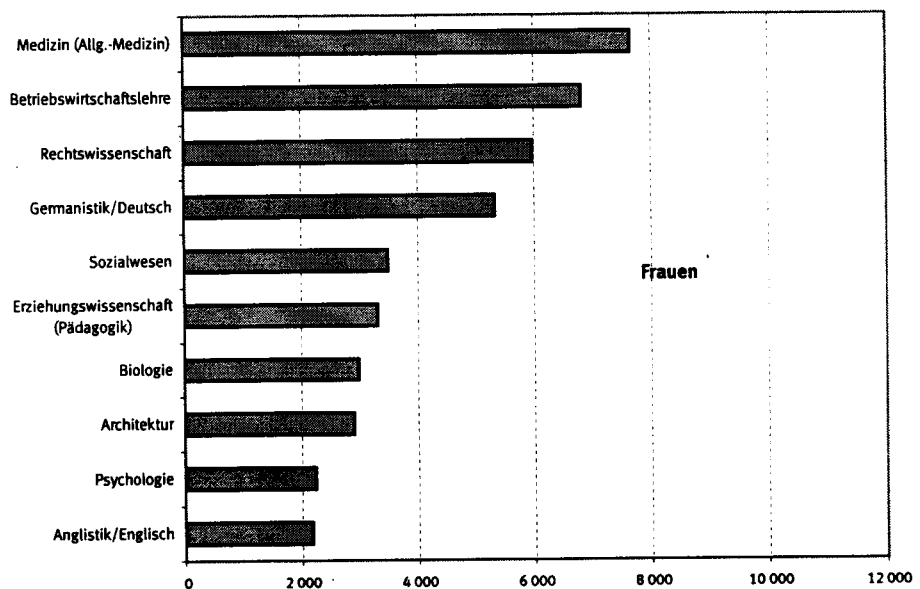
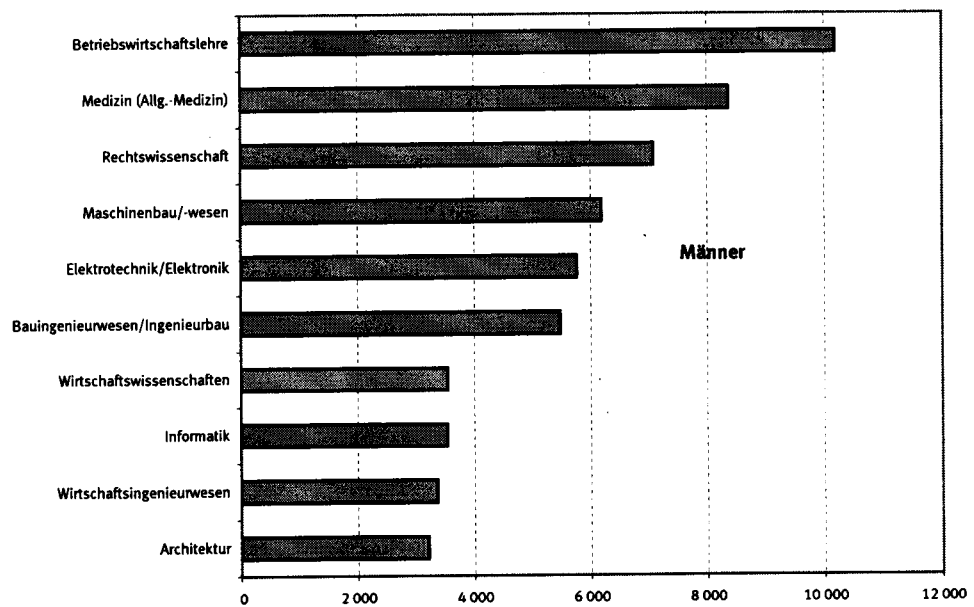


Schaubild 6: Von ausländischen Absolventen bestandene Prüfungen nach Herkunftsländern 1993 und 2001



1) Australien und Ozeanien; Staatenlos, ungeklärt oder ohne Angabe.

Schaubild 7: Bestandene Prüfungen in den 10 am stärksten belegten Studienfächern 2001



Tabellenteil

Zusammenfassende Übersichten

1 Bestandene Prüfungen 1980 bis 2001 nach Prüfungsgruppen

Prüfungsjahr	Insgesamt	Davon							
		Diplom (U) und entsprechende Abschluß- prüfungen ¹⁾	Promotionen			Lehramts- prüfungen	Fachhoch- schulabschluß	Bachelor- abschluß	Master- abschluß
			zusammen	ohne vorausgesetzte Abschlußprüfung	Abschlußprüfung vorausgesetzt				
Deutsche und Ausländer									
Insgesamt									
Früheres Bundesgebiet									
1980.....	123 680	46 331	12 222	1 040	11 182	30 452	34 675	-	-
1981.....	121 949	46 879	12 283	933	11 350	27 362	35 425	-	-
1982.....	131 126	50 642	12 963	982	11 981	27 796	39 725	-	-
1983.....	137 664	54 766	13 637	1 055	12 582	27 368	41 893	-	-
1984.....	141 546	57 153	14 133	824	13 309	25 611	44 649	-	-
1985.....	146 920	61 083	14 951	699	14 252	22 883	48 003	-	-
1986.....	150 112	63 866	15 530	586	14 944	20 354	50 362	-	-
1987.....	155 019	69 449	16 064	645	15 419	16 753	52 753	-	-
1988.....	159 132	74 458	17 321	701	16 620	13 692	53 661	-	-
1989.....	162 988	79 150	17 901	588	17 313	11 306	54 631	-	-
1990.....	166 101	81 524	18 494	623	17 871	10 231	55 852	-	-
1991.....	171 941	83 007	19 022	641	18 381	11 057	58 855	-	-
1992.....	177 949	85 998	20 038	592	19 446	11 325	60 588	-	-
Deutschland									
1993.....	201 723	101 401	21 032	474	20 558	16 235	63 055	-	-
1994.....	219 477	101 972	22 404	514	21 890	23 734	71 367	-	-
1995.....	229 920	105 703	22 387	459	21 928	26 748	75 082	-	-
1996.....	236 848	110 530	22 849	446	22 403	28 143	75 326	-	-
1997.....	237 144	109 400	24 174	441	23 733	27 929	75 641	-	-
1998.....	227 525	103 072	24 890	394	24 496	28 256	71 307	-	-
1999.....	221 696	99 287	24 545	373	24 172	27 738	70 126	-	-
2000.....	214 473	94 999	25 780	354	25 426	26 938	66 260	126	370
2001.....	208 123	91 317	24 796	277	24 519	24 959	65 954	197	900
Männlich									
Früheres Bundesgebiet									
1980.....	81 562	33 219	9 830	748	9 082	13 070	25 443	-	-
1981.....	80 089	33 571	9 792	650	9 142	11 832	24 894	-	-
1982.....	84 299	35 423	10 251	673	9 578	11 597	27 028	-	-
1983.....	87 198	37 588	10 589	695	9 894	11 022	27 999	-	-
1984.....	89 004	38 442	10 855	552	10 303	9 832	29 875	-	-
1985.....	92 904	41 005	11 353	459	10 894	8 440	32 106	-	-
1986.....	94 107	41 669	11 610	387	11 223	7 317	33 511	-	-
1987.....	97 972	44 436	11 836	412	11 424	5 791	35 909	-	-
1988.....	100 860	46 956	12 774	455	12 319	4 682	36 448	-	-
1989.....	104 332	50 097	13 146	354	12 792	3 787	37 302	-	-
1990.....	105 554	51 114	13 357	377	12 980	3 289	37 794	-	-
1991.....	108 137	51 623	13 649	391	13 258	3 400	39 465	-	-
1992.....	111 257	53 169	14 284	349	13 935	3 138	40 666	-	-
Deutschland									
1993.....	123 165	61 894	14 594	263	14 331	4 244	42 433	-	-
1994.....	130 368	62 046	15 415	273	15 142	5 900	47 007	-	-
1995.....	136 444	64 667	15 338	255	15 083	7 171	49 268	-	-
1996.....	140 418	67 526	15 745	257	15 488	8 090	49 057	-	-
1997.....	139 293	65 376	16 404	254	16 150	8 211	49 302	-	-
1998.....	131 438	60 662	16 662	239	16 423	8 554	45 560	-	-
1999.....	125 305	56 490	16 359	217	16 142	7 908	44 548	-	-
2000.....	118 396	52 400	16 928	193	16 735	7 781	40 939	70	278
2001.....	112 462	48 736	16 044	152	15 892	6 972	39 977	101	632
Weiblich									
Früheres Bundesgebiet									
1980.....	42 118	13 112	2 392	292	2 100	17 382	9 232	-	-
1981.....	41 860	13 308	2 491	283	2 208	15 530	10 531	-	-
1982.....	46 827	15 219	2 712	309	2 403	16 199	12 697	-	-
1983.....	50 466	17 178	3 048	360	2 688	16 346	13 894	-	-
1984.....	52 542	18 711	3 278	272	3 006	15 779	14 774	-	-
1985.....	54 016	20 078	3 598	240	3 358	14 443	15 897	-	-
1986.....	56 005	22 197	3 920	199	3 721	13 037	16 851	-	-
1987.....	57 047	25 013	4 228	233	3 995	10 962	16 844	-	-
1988.....	58 272	27 502	4 547	246	4 301	9 010	17 213	-	-
1989.....	58 656	29 053	4 755	234	4 521	7 519	17 329	-	-
1990.....	60 547	30 410	5 137	246	4 891	6 942	18 058	-	-
1991.....	63 804	31 384	5 373	250	5 123	7 657	19 390	-	-
1992.....	66 692	32 829	5 754	243	5 511	8 187	19 922	-	-
Deutschland									
1993.....	78 558	39 507	6 438	211	6 227	11 991	20 622	-	-
1994.....	89 109	39 926	6 989	241	6 748	17 834	24 360	-	-
1995.....	93 476	41 036	7 049	204	6 845	19 577	25 814	-	-
1996.....	96 430	43 004	7 104	189	6 915	20 053	26 269	-	-
1997.....	97 851	44 024	7 770	187	7 583	19 718	26 339	-	-
1998.....	96 087	42 410	8 228	155	8 073	19 702	25 747	-	-
1999.....	96 391	42 797	8 186	156	8 030	19 830	25 578	-	-
2000.....	96 077	42 599	8 852	161	8 691	19 157	25 321	56	92
2001.....	95 661	42 581	8 752	125	8 627	17 987	25 977	96	268

1) Einschl. der Prüfungsgruppen "Künstlerischer Abschluß" und "Sonstiger Abschluß" (siehe hierzu auch Übersicht 2 im Anhang).

Zusammenfassende Übersichten

1 Bestandene Prüfungen 1980 bis 2001 nach Prüfungsgruppen

Prüfungsjahr	Insgesamt	Davon							
		Diplom (U) und entsprechende Abschluß- prüfungen ¹⁾	Promotionen			Lehramts- prüfungen	Fachhoch- schulabschluß	Bachelor- abschluß	Master- abschluß
			zusammen	ohne vorausgesetzte Abschlußprüfung	Abschlußprüfung vorausgesetzt				
Deutsche									
Insgesamt									
Früheres Bundesgebiet									
1980.....	118 864	43 828	11 341	929	10 412	30 222	33 473	-	-
1981.....	117 448	44 637	11 340	841	10 499	27 211	34 260	-	-
1982.....	126 235	48 125	12 042	870	11 172	27 628	38 440	-	-
1983.....	132 594	52 164	12 585	949	11 636	27 213	40 632	-	-
1984.....	136 503	54 514	13 137	734	12 403	25 453	43 399	-	-
1985.....	141 391	58 158	13 954	614	13 340	22 736	46 543	-	-
1986.....	144 517	60 902	14 535	520	14 015	20 223	48 857	-	-
1987.....	149 482	66 538	15 073	571	14 502	16 637	51 234	-	-
1988.....	153 051	71 184	16 266	629	15 637	13 585	52 016	-	-
1989.....	156 607	75 726	16 685	534	16 151	11 219	52 977	-	-
1990.....	159 458	77 920	17 280	565	16 715	10 161	54 097	-	-
1991.....	165 181	79 360	17 764	579	17 185	10 991	57 066	-	-
1992.....	170 703	82 159	18 654	547	18 107	11 252	58 638	-	-
Deutschland									
1993.....	193 704	96 799	19 676	423	19 253	16 138	61 091	-	-
1994.....	210 609	96 958	20 878	465	20 413	23 604	69 169	-	-
1995.....	220 729	100 492	20 901	415	20 486	26 624	72 712	-	-
1996.....	227 039	104 793	21 293	396	20 897	27 976	72 977	-	-
1997.....	226 529	103 081	22 547	390	22 157	27 742	73 159	-	-
1998.....	216 559	96 736	23 212	353	22 859	28 018	68 593	-	-
1999.....	209 938	92 511	22 806	337	22 469	27 492	67 129	-	-
2000.....	201 682	87 681	23 854	303	23 551	26 687	63 130	119	211
2001.....	194 320	83 695	22 779	253	22 526	24 664	62 618	177	387
Weiblich									
Früheres Bundesgebiet									
1980.....	40 992	12 413	2 245	259	1 986	17 235	9 099	-	-
1981.....	40 819	12 641	2 335	258	2 077	15 441	10 402	-	-
1982.....	45 579	14 441	2 545	276	2 269	16 092	12 501	-	-
1983.....	49 211	16 408	2 853	329	2 524	16 253	13 697	-	-
1984.....	51 188	17 874	3 086	252	2 834	15 675	14 553	-	-
1985.....	52 622	19 221	3 397	212	3 185	14 360	15 644	-	-
1986.....	54 412	21 211	3 713	180	3 533	12 956	16 532	-	-
1987.....	55 507	24 064	4 018	211	3 807	10 885	16 540	-	-
1988.....	56 508	26 398	4 344	227	4 117	8 934	16 832	-	-
1989.....	56 864	27 931	4 517	217	4 300	7 464	16 952	-	-
1990.....	58 565	29 166	4 857	226	4 631	6 892	17 650	-	-
1991.....	61 758	30 120	5 072	233	4 839	7 607	18 959	-	-
1992.....	64 280	31 387	5 344	141	5 203	8 126	19 423	-	-
Deutschland									
1993.....	75 924	37 776	6 110	191	5 919	11 929	20 109	-	-
1994.....	86 035	37 947	6 628	228	6 400	17 735	23 725	-	-
1995.....	90 189	38 952	6 665	192	6 473	19 486	25 086	-	-
1996.....	92 737	40 593	6 683	174	6 509	19 926	25 535	-	-
1997.....	93 710	41 286	7 319	168	7 151	19 568	25 537	-	-
1998.....	91 708	39 559	7 729	143	7 586	19 529	24 891	-	-
1999.....	91 484	39 607	7 678	147	7 531	19 635	24 564	-	-
2000.....	90 682	39 066	8 228	141	8 087	18 977	24 320	51	40
2001.....	89 650	38 803	8 074	112	7 962	17 759	24 821	82	111
Ausländer									
Früheres Bundesgebiet									
1980.....	4 816	2 503	881	111	770	230	1 202	-	-
1981.....	4 501	2 242	943	92	851	151	1 165	-	-
1982.....	4 891	2 517	921	112	809	168	1 285	-	-
1983.....	5 070	2 602	1 052	106	946	155	1 261	-	-
1984.....	5 043	2 639	996	90	906	158	1 250	-	-
1985.....	5 529	2 925	997	85	912	147	1 460	-	-
1986.....	5 595	2 964	995	66	929	131	1 505	-	-
1987.....	5 537	2 911	991	74	917	116	1 519	-	-
1988.....	6 081	3 274	1 055	72	983	107	1 645	-	-
1989.....	6 381	3 424	1 216	54	1 162	87	1 654	-	-
1990.....	6 643	3 604	1 214	58	1 156	70	1 755	-	-
1991.....	6 760	3 647	1 258	62	1 196	66	1 789	-	-
1992.....	7 246	3 839	1 384	45	1 339	73	1 950	-	-
Deutschland									
1993.....	8 019	4 602	1 356	51	1 305	97	1 964	-	-
1994.....	8 868	5 014	1 526	49	1 477	130	2 198	-	-
1995.....	9 191	5 211	1 486	44	1 442	124	2 370	-	-
1996.....	9 809	5 737	1 556	50	1 506	167	2 349	-	-
1997.....	10 615	6 319	1 627	51	1 576	187	2 482	-	-
1998.....	10 966	6 336	1 678	41	1 637	238	2 714	-	-
1999.....	11 758	6 776	1 739	36	1 703	246	2 997	-	-
2000.....	12 791	7 318	1 926	51	1 875	251	3 130	7	159
2001.....	13 803	7 622	2 017	24	1 993	295	3 336	20	513

1) Einschl. der Prüfungsgruppen "Künstlerischer Abschluß" und "Sonstiger Abschluß" (siehe hierzu auch Übersicht 2 im Anhang).

Zusammenfassende Übersichten

2 Bestandene Prüfungen 1990 bis 2001 nach Fächergruppen und Prüfungsgruppen

Fächergruppe Prüfungsjahr ¹⁾	Insgesamt		Davon											
			Diplom (U) und entsprechende Abschlußprüfungen ²⁾		Promotionen		Lehramtsprüfungen		Fachhochschul- abschluß		Bachelorabschluß		Masterabschluß	
	insg.	weibl.	zus.	weibl.	zus.	weibl.	zus.	weibl.	zus.	weibl.	zus.	weibl.	zus.	weibl.
Sprach- und Kultur- wissenschaften														
1990.....	21 105	13 290	12 350	7 454	1 690	604	5 882	4 284	1 183	948	-	-	-	-
1991.....	21 412	13 685	12 476	7 630	1 830	681	6 091	4 551	1 015	823	-	-	-	-
1992.....	21 540	14 194	12 527	7 892	1 854	722	6 078	4 722	1 081	858	-	-	-	-
1993.....	26 247	18 124	13 525	8 627	1 830	746	9 613	7 709	1 279	1 042	-	-	-	-
1994.....	30 316	21 544	13 289	8 501	2 075	909	13 565	11 015	1 387	1 119	-	-	-	-
1995.....	32 282	22 825	13 996	9 073	2 064	874	15 234	12 130	988	748	-	-	-	-
1996.....	33 988	23 773	14 804	9 645	2 091	847	15 981	12 405	1 112	876	-	-	-	-
1997.....	35 546	24 880	16 275	10 818	2 146	911	16 164	12 425	961	726	-	-	-	-
1998.....	35 833	25 085	16 045	10 781	2 174	907	16 656	12 699	958	698	-	-	-	-
1999.....	36 752	26 051	16 731	11 384	2 252	967	16 676	12 905	1 093	795	-	-	-	-
2000.....	36 770	26 050	16 778	11 555	2 674	1 197	16 055	12 401	1 198	859	42	27	23	11
2001.....	35 677	25 545	16 583	11 559	2 539	1 151	15 297	11 910	1 188	876	37	28	33	21
Sport														
1990.....	1 597	793	757	355	36	7	804	431	-	-	-	-	-	-
1991.....	1 582	802	732	338	38	9	812	455	-	-	-	-	-	-
1992.....	1 671	866	774	349	43	6	854	511	-	-	-	-	-	-
1993.....	2 018	1 017	974	439	69	23	975	555	-	-	-	-	-	-
1994.....	2 514	1 304	947	407	70	20	1 497	877	-	-	-	-	-	-
1995.....	2 656	1 373	1 034	440	50	11	1 572	922	-	-	-	-	-	-
1996.....	2 812	1 476	964	434	59	14	1 789	1 028	-	-	-	-	-	-
1997.....	2 737	1 459	911	447	63	18	1 763	994	-	-	-	-	-	-
1998.....	2 762	1 363	1 021	440	41	15	1 700	908	-	-	-	-	-	-
1999.....	2 912	1 542	1 075	489	67	21	1 770	1 032	-	-	-	-	-	-
2000.....	2 810	1 511	1 048	527	58	16	1 704	968	-	-	-	-	-	-
2001.....	2 930	1 519	1 182	551	80	19	1 668	949	-	-	-	-	-	-
Rechts-, Wirtschafts- und Sozialwissen- schaften														
1990.....	50 191	20 550	22 891	7 975	1 886	315	457	277	24 957	11 983	-	-	-	-
1991.....	51 853	21 784	22 724	8 147	2 035	372	603	373	26 491	12 892	-	-	-	-
1992.....	54 834	23 007	24 708	8 980	2 066	358	648	443	27 412	13 226	-	-	-	-
1993.....	57 652	24 900	27 542	10 804	2 109	465	779	479	27 222	13 152	-	-	-	-
1994.....	67 195	29 349	30 761	11 755	2 323	552	1 219	836	32 892	16 206	-	-	-	-
1995.....	72 403	31 869	32 279	12 291	2 493	586	1 735	1 217	35 896	17 775	-	-	-	-
1996.....	76 064	33 616	35 106	13 724	2 651	611	1 890	1 249	36 417	18 032	-	-	-	-
1997.....	77 867	34 019	35 340	13 693	2 785	685	2 096	1 428	37 646	18 213	-	-	-	-
1998.....	74 765	33 002	33 596	13 235	2 944	712	1 971	1 319	36 254	17 736	-	-	-	-
1999.....	72 038	31 717	31 939	12 545	3 076	846	1 737	1 176	35 286	17 150	-	-	-	-
2000.....	69 750	31 511	30 784	12 468	3 261	934	1 716	1 150	33 769	16 904	13	8	207	47
2001.....	68 321	31 634	28 808	12 160	3 403	998	1 434	938	34 246	17 377	54	36	376	125
Mathematik, Natur- wissenschaften														
1990.....	25 361	7 784	16 204	5 276	5 177	1 126	1 454	863	2 526	519	-	-	-	-
1991.....	27 175	8 680	17 239	5 704	5 183	1 183	1 889	1 146	2 864	647	-	-	-	-
1992.....	28 035	8 894	17 180	5 624	5 777	1 319	1 924	1 293	3 154	658	-	-	-	-
1993.....	31 193	10 785	18 898	6 557	6 019	1 443	2 914	2 015	3 362	770	-	-	-	-
1994.....	34 905	12 510	19 485	6 635	6 798	1 678	4 975	3 481	3 647	716	-	-	-	-
1995.....	35 865	12 733	19 591	6 481	6 926	1 752	5 527	3 635	3 821	865	-	-	-	-
1996.....	36 508	12 680	20 246	6 511	7 006	1 767	5 710	3 678	3 546	724	-	-	-	-
1997.....	36 292	12 246	19 613	6 395	7 332	1 834	5 486	3 341	3 861	676	-	-	-	-
1998.....	34 209	11 509	17 746	5 655	7 616	2 064	5 428	3 174	3 419	616	-	-	-	-
1999.....	32 537	11 537	16 469	5 730	7 401	1 973	5 156	3 211	3 511	623	-	-	-	-
2000.....	30 379	10 764	14 828	5 296	7 607	2 023	4 869	2 948	3 030	486	3	-	42	11
2001.....	28 768	10 520	13 768	5 198	7 095	1 973	4 336	2 686	3 433	628	10	3	126	32
Hummanmedizin														
1990.....	17 055	6 779	10 065	4 287	6 990	2 492	-	-	-	-	-	-	-	-
1991.....	18 040	7 106	11 088	4 621	6 952	2 485	-	-	-	-	-	-	-	-
1992.....	18 526	7 485	11 322	4 804	7 204	2 681	-	-	-	-	-	-	-	-
1993.....	21 429	8 957	13 582	5 919	7 847	3 038	-	-	-	-	-	-	-	-
1994.....	20 336	8 857	12 921	5 853	7 415	3 004	-	-	-	-	-	-	-	-
1995.....	19 386	8 394	12 158	5 415	7 228	2 979	-	-	-	-	-	-	-	-
1996.....	19 270	8 313	11 933	5 294	7 337	3 019	-	-	-	-	-	-	-	-
1997.....	19 337	8 551	11 239	5 109	8 098	3 442	-	-	-	-	-	-	-	-
1998.....	19 632	8 686	11 141	5 042	8 491	3 644	-	-	-	-	-	-	-	-
1999.....	18 830	8 548	10 919	5 114	7 911	3 434	-	-	-	-	-	-	-	-
2000.....	19 104	8 802	10 698	5 088	8 397	3 710	-	-	-	-	-	-	9	4
2001.....	18 639	8 929	10 540	5 270	8 088	3 653	-	-	-	-	-	-	11	6

1) Bis einschl. 1992 früheres Bundesgebiet; ab 1993 Deutschland.

2) Einschl. der Prüfungsgruppen "Künstlerischer Abschluß" und "Sonstiger Abschluß" (siehe hierzu auch Übersicht 2 im Anhang).

Zusammenfassende Übersichten

2 Bestandene Prüfungen 1990 bis 2001 nach Fächergruppen und Prüfungsgruppen

Fächergruppe Prüfungsjahr ¹⁾	Davon													
	Insgesamt		Diplom (U) und entsprechende Abschlußprüfungen ²⁾		Promotionen		Lehramtsprüfungen		Fachhochschul- abschluß		Bachelorabschluß		Masterabschluß	
	insg.	weibl.	zus.	weibl.	zus.	weibl.	zus.	weibl.	zus.	weibl.	zus.	weibl.	zus.	weibl.
Veterinärmedizin														
1990.....	1 350	784	820	499	530	285	-	-	-	-	-	-	-	-
1991.....	1 263	690	759	433	504	257	-	-	-	-	-	-	-	-
1992.....	1 406	844	875	557	531	287	-	-	-	-	-	-	-	-
1993.....	1 496	859	915	576	581	283	-	-	-	-	-	-	-	-
1994.....	1 417	834	832	529	585	305	-	-	-	-	-	-	-	-
1995.....	1 540	943	952	607	588	336	-	-	-	-	-	-	-	-
1996.....	1 602	1 048	1 054	692	548	356	-	-	-	-	-	-	-	-
1997.....	1 556	1 017	1 010	702	546	315	-	-	-	-	-	-	-	-
1998.....	1 424	1 014	884	689	540	325	-	-	-	-	-	-	-	-
1999.....	1 556	1 118	896	712	660	406	-	-	-	-	-	-	-	-
2000.....	1 427	1 051	890	693	537	358	-	-	-	-	-	-	-	-
2001.....	1 392	1 057	880	701	512	356	-	-	-	-	-	-	-	-
Agrar-, Forst- und Ernährungs- wissenschaften														
1990.....	5 469	2 246	2 614	1 116	549	139	224	189	2 082	802	-	-	-	-
1991.....	5 486	2 287	2 517	1 089	533	166	206	172	2 230	860	-	-	-	-
1992.....	5 377	2 361	2 459	1 153	562	159	162	131	2 194	918	-	-	-	-
1993.....	6 182	2 780	3 194	1 478	535	141	177	144	2 276	1 017	-	-	-	-
1994.....	6 411	2 810	2 774	1 276	573	169	195	164	2 869	1 201	-	-	-	-
1995.....	6 169	2 789	2 887	1 346	507	148	238	213	2 537	1 082	-	-	-	-
1996.....	5 435	2 451	2 307	1 122	512	152	199	179	2 417	998	-	-	-	-
1997.....	5 576	2 611	2 396	1 192	521	185	212	190	2 447	1 044	-	-	-	-
1998.....	5 394	2 586	2 203	1 102	562	187	259	236	2 370	1 061	-	-	-	-
1999.....	5 514	2 730	2 268	1 158	522	175	252	221	2 472	1 176	-	-	-	-
2000.....	5 501	2 754	2 270	1 171	531	178	225	189	2 398	1 194	65	21	12	1
2001.....	5 350	2 818	2 032	1 143	472	158	202	177	2 511	1 300	69	16	64	24
Ingenieurwissen- schaften														
1990.....	37 193	4 269	12 068	1 252	1 400	52	256	94	23 469	2 871	-	-	-	-
1991.....	38 195	4 574	11 786	1 300	1 666	77	239	86	24 504	3 111	-	-	-	-
1992.....	39 505	4 760	12 449	1 333	1 728	75	390	152	24 938	3 200	-	-	-	-
1993.....	47 411	6 430	18 217	2 589	1 656	97	502	173	27 036	3 571	-	-	-	-
1994.....	47 763	6 589	16 324	2 341	2 209	153	592	148	28 638	3 947	-	-	-	-
1995.....	50 857	7 087	17 854	2 481	2 155	144	744	181	30 104	4 281	-	-	-	-
1996.....	52 278	7 564	19 149	2 704	2 307	163	798	181	30 024	4 516	-	-	-	-
1997.....	49 028	7 411	17 300	2 586	2 292	191	637	147	28 799	4 487	-	-	-	-
1998.....	44 441	7 183	15 251	2 494	2 172	180	608	105	26 410	4 404	-	-	-	-
1999.....	42 335	7 350	13 746	2 569	2 342	181	582	118	25 665	4 482	-	-	-	-
2000.....	39 270	7 552	12 342	2 537	2 398	246	671	198	23 779	4 553	3	-	77	18
2001.....	37 056	7 324	11 624	2 449	2 299	262	442	101	22 374	4 439	27	13	290	60
Kunst, Kunstwissen- schaft														
1990.....	6 780	4 052	3 755	2 196	236	117	1 154	804	1 635	935	-	-	-	-
1991.....	6 935	4 196	3 686	2 122	281	143	1 217	874	1 751	1 057	-	-	-	-
1992.....	7 055	4 281	3 704	2 137	273	147	1 269	935	1 809	1 062	-	-	-	-
1993.....	8 012	4 679	4 554	2 518	303	175	1 275	916	1 880	1 070	-	-	-	-
1994.....	8 560	5 287	4 639	2 629	297	175	1 690	1 312	1 934	1 171	-	-	-	-
1995.....	8 701	5 432	4 952	2 902	315	188	1 698	1 279	1 736	1 063	-	-	-	-
1996.....	8 854	5 496	4 965	2 877	303	163	1 776	1 333	1 810	1 123	-	-	-	-
1997.....	9 127	5 631	5 316	3 082	317	167	1 571	1 193	1 923	1 189	-	-	-	-
1998.....	8 997	5 632	5 185	2 972	288	170	1 634	1 261	1 890	1 229	-	-	-	-
1999.....	9 218	5 794	5 244	3 096	314	183	1 565	1 167	2 095	1 348	-	-	-	-
2000.....	9 462	6 082	5 361	3 264	317	190	1 698	1 303	2 086	1 325	-	-	-	-
2001.....	9 990	6 315	5 900	3 550	308	182	1 580	1 226	2 202	1 357	-	-	-	-
Insgesamt ³⁾														
1990.....	166 101	60 547	81 524	30 410	18 494	5 137	10 231	6 942	55 852	18 058	-	-	-	-
1991.....	171 941	63 804	83 007	31 384	19 022	5 373	11 057	7 657	58 855	19 390	-	-	-	-
1992.....	177 949	66 692	85 998	32 829	20 038	5 754	11 325	8 187	60 588	19 922	-	-	-	-
1993.....	201 723	78 558	101 401	39 507	21 032	6 438	16 235	11 991	63 055	20 622	-	-	-	-
1994.....	219 477	89 109	101 972	39 926	22 404	6 989	23 734	17 834	71 367	24 360	-	-	-	-
1995.....	229 920	93 476	105 703	41 036	22 387	7 049	26 748	19 577	75 082	25 814	-	-	-	-
1996.....	236 848	96 430	110 530	43 004	22 849	7 104	28 143	20 053	75 326	26 269	-	-	-	-
1997.....	237 144	97 851	109 400	44 024	24 174	7 770	27 929	19 718	75 641	26 339	-	-	-	-
1998.....	227 525	96 087	103 072	42 410	24 890	8 228	28 256	19 702	71 307	25 747	-	-	-	-
1999.....	221 696	96 391	99 287	42 797	24 545	8 186	27 738	19 830	70 126	25 578	-	-	-	-
2000.....	214 473	96 077	94 999	42 599	25 780	8 852	26 938	19 157	66 260	25 321	126	56	370	92
2001.....	208 123	95 661	91 317	42 581	24 796	8 752	24 959	17 987	65 954	25 977	197	96	900	268

1) Bis einschl. 1992 früheres Bundesgebiet; ab 1993 Deutschland.

2) Einschl. der Prüfungsgruppen "Künstlerischer Abschluß" und "Sonstiger Abschluß" (siehe hierzu auch Übersicht 2 im Anhang).

3) Einschl. Studienfächer außerhalb der Studienbereichsgliederung.

Zusammenfassende Übersichten

3 Bestandene Prüfungen 2001 nach Ländern und Prüfungsgruppen

Land	Insgesamt	Davon							
		Diplom (U) und entsprechende Abschluß- prüfungen	Promotionen	Lehramts- prüfungen	Künst- lerischer Abschluß	Fach- hochschul- abschluß	Bachelor- abschluß	Master- abschluß	Sonstiger Abschluß
Insgesamt									
Deutschland.....	208 123	85 763	24 796	24 959	4 280	65 954	197	900	1 274
Baden-Württemberg.....	31 375	10 859	4 271	4 243	663	11 029	21	254	35
Bayern.....	29 636	12 511	3 676	4 054	426	8 737	8	67	157
Berlin.....	14 656	6 949	2 213	888	643	3 579	-	200	184
Brandenburg.....	3 320	957	208	496	65	1 498	18	50	28
Bremen.....	2 806	1 014	250	364	89	1 041	-	48	-
Hamburg.....	6 452	3 257	847	595	193	1 502	-	22	36
Hessen.....	16 689	7 484	1 972	1 580	174	5 372	-	17	90
Mecklenburg-Vorpommern.....	2 996	1 235	401	183	66	1 107	3	1	-
Niedersachsen.....	18 571	7 337	2 152	2 284	224	6 270	80	70	154
Nordrhein-Westfalen.....	45 170	19 258	5 063	6 604	851	13 113	53	26	202
Rheinland-Pfalz.....	10 249	4 215	971	1 253	13	3 564	-	69	164
Saarland.....	2 385	1 138	331	202	108	522	-	-	84
Sachsen.....	10 275	4 441	988	801	474	3 452	8	37	74
Sachsen-Anhalt.....	4 039	1 339	459	386	56	1 741	5	30	23
Schleswig-Holstein.....	5 330	1 744	611	685	103	2 181	1	5	-
Thüringen.....	4 174	2 025	383	341	132	1 246	-	4	43
Männlich									
Deutschland.....	112 462	46 230	16 044	6 972	1 879	39 977	101	632	627
Baden-Württemberg.....	18 009	6 492	2 847	1 188	275	6 984	13	199	11
Bayern.....	16 195	6 634	2 404	1 319	200	5 511	4	47	76
Berlin.....	7 552	3 511	1 347	255	269	1 965	-	127	78
Brandenburg.....	1 520	438	147	94	39	753	8	24	17
Bremen.....	1 552	531	172	119	36	663	-	31	-
Hamburg.....	3 698	1 913	524	193	107	936	-	15	10
Hessen.....	9 170	4 040	1 235	411	82	3 344	-	3	55
Mecklenburg-Vorpommern.....	1 484	525	243	31	23	660	1	1	-
Niedersachsen.....	10 099	3 917	1 380	597	105	3 935	45	49	71
Nordrhein-Westfalen.....	24 278	10 900	3 404	1 765	358	7 689	21	19	122
Rheinland-Pfalz.....	5 316	2 078	635	329	3	2 137	-	64	70
Saarland.....	1 315	582	208	83	53	359	-	-	30
Sachsen.....	5 205	2 150	608	207	212	1 963	6	26	33
Sachsen-Anhalt.....	1 916	626	278	110	29	829	2	20	22
Schleswig-Holstein.....	3 052	872	386	183	37	1 570	1	3	-
Thüringen.....	2 101	1 021	226	88	51	679	-	4	32
Weiblich									
Deutschland.....	95 661	39 533	8 752	17 987	2 401	25 977	96	268	647
Baden-Württemberg.....	13 366	4 367	1 424	3 055	388	4 045	8	55	24
Bayern.....	13 441	5 877	1 272	2 735	226	3 226	4	20	81
Berlin.....	7 104	3 438	866	633	374	1 614	-	73	106
Brandenburg.....	1 800	519	61	402	26	745	10	26	11
Bremen.....	1 254	483	78	245	53	378	-	17	-
Hamburg.....	2 754	1 344	323	402	86	566	-	7	26
Hessen.....	7 519	3 444	737	1 169	92	2 028	-	14	35
Mecklenburg-Vorpommern.....	1 512	710	158	152	43	447	2	-	-
Niedersachsen.....	8 472	3 420	772	1 687	119	2 335	35	21	83
Nordrhein-Westfalen.....	20 892	8 358	1 659	4 839	493	5 424	32	7	80
Rheinland-Pfalz.....	4 933	2 137	336	924	10	1 427	-	5	94
Saarland.....	1 070	556	123	119	55	163	-	-	54
Sachsen.....	5 070	2 291	380	594	262	1 489	2	11	41
Sachsen-Anhalt.....	2 123	713	181	276	27	912	3	10	1
Schleswig-Holstein.....	2 278	872	225	502	66	611	-	2	-
Thüringen.....	2 073	1 004	157	253	81	567	-	-	11

Zusammenfassende Übersichten

4 Bestandene Prüfungen 2001 nach Fächergruppen, Studienbereichen und Prüfungsgruppen

Fächergruppe ----- Studienbereich	Insgesamt	Diplom (U) und entsprechende Abschluß- prüfungen ¹⁾	Davon				
			Promotionen	Lehramts- prüfungen	Fachhoch- schulabschluß	Bachelor- abschluß	Master- abschluß
Insgesamt							
Sprach- und Kulturwissenschaften.....	35 677	16 583	2 539	15 297	1 188	37	33
Sprach- und Kulturwissenschaften allgemein.....	1 018	310	14	664	30	-	-
Evangelische Theologie, -Religionslehre.....	1 400	523	88	624	165	-	-
Katholische Theologie, -Religionslehre.....	1 506	462	132	766	146	-	-
Philosophie.....	896	406	229	260	-	1	-
Geschichte.....	2 667	1 331	500	832	-	4	-
Bibliothekswiss., Dokumentation, Publizistik.....	1 632	998	60	-	574	-	-
Allg. und vergleichende Literatur- und Sprachwissenschaft.....	980	633	118	-	225	3	1
Altphilologie (klassische Philologie), Neugriechisch.....	326	39	52	235	-	-	-
Germanistik (Deutsch, germanische Sprachen ohne Anglistik).....	7 018	2 331	347	4 319	-	-	21
Anglistik, Amerikanistik.....	3 102	1 174	112	1 805	10	1	-
Romanistik.....	1 602	746	103	746	7	-	-
Slawistik, Baltistik, Finno-Ugristik.....	264	199	25	40	-	-	-
Außereuropäische Sprach- und Kulturwissenschaften.....	485	393	87	2	-	-	3
Kulturwissenschaften i.e.S.....	349	304	45	-	-	-	-
Psychologie.....	3 075	2 691	351	23	1	9	-
Erziehungswissenschaften.....	6 421	3 887	261	2 216	30	19	8
Sonderpädagogik.....	2 936	156	15	2 765	-	-	-
Sport, Sportwissenschaft.....	2 930	1 182	80	1 668	-	-	-
Rechts-, Wirtschafts- und Sozialwissenschaften.....	68 321	28 808	3 403	1 434	34 246	54	376
Wirtschafts- und Gesellschaftslehre allgemein.....	765	139	25	548	43	-	10
Regionalwissenschaften.....	23	21	2	-	-	-	-
Politikwissenschaften.....	1 681	1 308	268	97	-	4	4
Sozialwissenschaften.....	2 018	1 422	238	329	-	29	-
Sozialwesen.....	9 706	821	18	122	8 745	-	-
Rechtswissenschaft.....	13 057	11 339	1 702	-	15	-	1
Verwaltungswissenschaft.....	10 455	381	18	-	10 024	-	32
Wirtschaftswissenschaften.....	26 726	12 223	1 092	338	12 795	17	261
Wirtschaftsingenieurwesen.....	3 890	1 154	40	-	2 624	4	68
Mathematik, Naturwissenschaften.....	28 768	13 768	7 095	4 336	3 433	10	126
Mathematik, Naturwissenschaften allgemein.....	593	62	13	493	-	-	25
Mathematik.....	3 405	1 169	473	1 600	161	2	-
Informatik.....	6 070	2 527	470	214	2 792	8	59
Physik, Astronomie.....	3 406	1 622	1 435	267	75	-	7
Chemie.....	4 226	1 708	2 110	256	146	-	6
Pharmazie.....	1 994	1 743	251	-	-	-	-
Biologie.....	5 753	2 691	1 803	988	242	-	29
Geowissenschaften (ohne Geographie).....	1 138	763	375	-	-	-	-
Geographie.....	2 183	1 483	165	518	17	-	-
Humanmedizin.....	18 639	10 540	8 088	-	-	-	11
Humanmedizin (ohne Zahnmedizin).....	16 024	8 955	7 058	-	-	-	11
Zahnmedizin.....	2 615	1 585	1 030	-	-	-	-
Veterinärmedizin.....	1 392	880	512	-	-	-	-
Agrar-, Forst- und Ernährungswissenschaften.....	5 350	2 032	472	202	2 511	69	64
Landespflege, Umweltgestaltung.....	1 364	437	23	-	904	-	-
Agrarwissenschaften, Lebensmittel- und Getränketechnologie.....	2 219	906	324	12	924	11	42
Forstwissenschaft, Holzwirtschaft.....	663	246	77	-	260	58	22
Ernährungs- und Haushaltswissenschaften.....	1 104	443	48	190	423	-	-
Ingenieurwissenschaften.....	37 056	11 624	2 299	442	22 374	27	290
Ingenieurwesen allgemein.....	443	39	7	102	253	2	40
Bergbau, Hüttenwesen.....	309	154	93	-	62	-	-
Maschinenbau/Verfahrenstechnik.....	12 269	2 994	1 253	175	7 770	6	71
Elektrotechnik.....	7 170	2 190	555	81	4 250	3	91
Verkehrstechnik, Nautik.....	1 229	252	68	2	897	-	10
Architektur, Innenarchitektur.....	6 723	2 458	44	9	4 206	-	6
Raumplanung.....	891	640	35	-	194	16	6
Bauingenieurwesen.....	7 032	2 614	223	73	4 065	-	57
Vermessungswesen.....	990	283	21	-	677	-	9
Kunst, Kunstwissenschaft.....	9 990	5 900	308	1 580	2 202	-	-
Kunst, Kunstwissenschaft allgemein.....	1 803	796	204	642	161	-	-
Bildende Kunst.....	717	609	3	23	82	-	-
Gestaltung.....	2 725	715	5	132	1 873	-	-
Darstellende Kunst, Film und Fernsehen, Theaterwissenschaft.....	830	771	18	1	40	-	-
Musik, Musikwissenschaft.....	3 915	3 009	78	782	46	-	-
Insgesamt...	208 123	91 317	24 796	24 959	65 954	197	900

1) Einschl. der Prüfungsgruppen "Künstlerischer Abschluß" und "Sonstiger Abschluß" (siehe hierzu auch Übersicht 2 im Anhang).

Zusammenfassende Übersichten

4 Bestandene Prüfungen 2001 nach Fächergruppen, Studienbereichen und Prüfungsgruppen

Fächergruppe ----- Studienbereich	Insgesamt	Davon					
		Diplom (U) und entsprechende Abschluß- prüfungen ¹⁾	Promotionen	Lehramts- prüfungen	Fachhoch- schulabschluß	Bachelor- abschluß	Master- abschluß
Männlich							
Sprach- und Kulturwissenschaften.....	10 132	5 024	1 388	3 387	312	9	12
Sprach- und Kulturwissenschaften allgemein.....	317	61	7	239	10	-	-
Evangelische Theologie, -Religionslehre.....	499	264	60	119	56	-	-
Katholische Theologie, -Religionslehre.....	640	337	104	153	46	-	-
Philosophie.....	496	262	168	66	-	-	-
Geschichte.....	1 423	706	316	400	-	1	-
Bibliothekswiss., Dokumentation, Publizistik.....	562	373	37	-	152	-	-
Allg. und vergleichende Literatur- und Sprachwissenschaft.....	244	150	57	-	36	-	1
Altphilologie (klassische Philologie), Neugriechisch.....	133	12	28	93	-	-	-
Germanistik (Deutsch, germanische Sprachen ohne Anglistik).....	1 516	585	139	789	-	-	3
Anglistik, Amerikanistik.....	769	235	47	484	3	-	-
Romanistik.....	278	115	43	119	1	-	-
Slawistik, Baltistik, Finno-Ugristik.....	54	37	10	7	-	-	-
Außereuropäische Sprach- und Kulturwissenschaften.....	189	135	52	-	-	-	2
Kulturwissenschaften i.e.S.....	101	80	21	-	-	-	-
Psychologie.....	842	681	154	6	-	1	-
Erziehungswissenschaften.....	1 514	972	140	381	8	7	6
Sonderpädagogik.....	555	19	5	531	-	-	-
Sport, Sportwissenschaft.....	1 411	631	61	719	-	-	-
Rechts-, Wirtschafts- und Sozialwissenschaften.....	36 687	16 648	2 405	496	16 869	18	251
Wirtschafts- und Gesellschaftslehre allgemein.....	220	75	22	98	21	-	4
Regionalwissenschaften.....	7	7	-	-	-	-	-
Politikwissenschaften.....	993	778	166	42	-	3	4
Sozialwissenschaften.....	853	547	134	166	-	6	-
Sozialwesen.....	2 410	187	1	22	2 200	-	-
Rechtswissenschaft.....	7 083	5 877	1 196	-	9	-	1
Verwaltungswissenschaft.....	5 855	251	14	-	5 577	-	13
Wirtschaftswissenschaften.....	15 905	7 910	837	168	6 809	6	175
Wirtschaftsingenieurwesen.....	3 361	1 016	35	-	2 253	3	54
Mathematik, Naturwissenschaften.....	18 248	8 570	5 122	1 650	2 805	7	94
Mathematik, Naturwissenschaften allgemein.....	135	45	5	63	-	-	22
Mathematik.....	1 905	855	375	595	79	1	-
Informatik.....	5 336	2 283	412	144	2 447	6	44
Physik, Astronomie.....	2 976	1 438	1 292	181	59	-	6
Chemie.....	2 924	1 108	1 585	132	95	-	4
Pharmazie.....	580	461	119	-	-	-	-
Biologie.....	2 505	1 124	953	298	112	-	18
Geowissenschaften (ohne Geographie).....	772	500	272	-	-	-	-
Geographie.....	1 115	756	109	237	13	-	-
Humanmedizin.....	9 710	5 270	4 435	-	-	-	5
Humanmedizin (ohne Zahnmedizin).....	8 363	4 473	3 885	-	-	-	5
Zahnmedizin.....	1 347	797	550	-	-	-	-
Veterinärmedizin.....	335	179	156	-	-	-	-
Agrar-, Forst- und Ernährungswissenschaften.....	2 532	889	314	25	1 211	53	40
Landespflege, Umweltgestaltung.....	555	161	16	-	378	-	-
Agrarwissenschaften, Lebensmittel- und Getränketechnologie.....	1 313	497	219	6	554	10	27
Forstwissenschaft, Holzwirtschaft.....	501	173	66	-	206	43	13
Ernährungs- und Haushaltswissenschaften.....	163	58	13	19	73	-	-
Ingenieurwissenschaften.....	29 732	9 175	2 037	341	17 935	14	230
Ingenieurwesen allgemein.....	364	34	6	84	207	2	31
Bergbau, Hüttenwesen.....	263	130	78	-	55	-	-
Maschinenbau/Verfahrenstechnik.....	10 821	2 711	1 114	131	6 804	5	56
Elektrotechnik.....	6 882	2 088	522	74	4 122	1	75
Verkehrstechnik, Nautik.....	1 163	233	63	2	856	-	9
Architektur, Innenarchitektur.....	3 374	1 347	28	6	1 990	-	3
Raumplanung.....	495	354	26	-	104	6	5
Bauingenieurwesen.....	5 682	2 078	183	44	3 333	-	44
Vermessungswesen.....	688	200	17	-	464	-	7
Kunst, Kunstwissenschaft.....	3 675	2 350	126	354	845	-	-
Kunst, Kunstwissenschaft allgemein.....	352	146	71	95	40	-	-
Bildende Kunst.....	313	265	3	8	37	-	-
Gestaltung.....	1 067	326	3	14	724	-	-
Darstellende Kunst, Film und Fernsehen, Theaterwissenschaft.....	333	301	6	1	25	-	-
Musik, Musikwissenschaft.....	1 610	1 312	43	236	19	-	-
Insgesamt.....	112 462	48 736	16 044	6 972	39 977	101	632

1) Einschl. der Prüfungsgruppen "Künstlerischer Abschluß" und "Sonstiger Abschluß" (siehe hierzu auch Übersicht 2 im Anhang).

Zusammenfassende Übersichten

4 Bestandene Prüfungen 2001 nach Fächergruppen, Studienbereichen und Prüfungsgruppen

Fächergruppe ----- Studienbereich	Insgesamt	Davon					
		Diplom (U) und entsprechende Abschluß- prüfungen ¹⁾	Promotionen	Lehramts- prüfungen	Fachhoch- schulabschluß	Bachelor- abschluß	Master- abschluß
Weiblich							
Sprach- und Kulturwissenschaften.....	25 545	11 559	1 151	11 910	876	28	21
Sprach- und Kulturwissenschaften allgemein.....	701	249	7	425	20	-	-
Evangelische Theologie, -Religionslehre.....	901	259	28	505	109	-	-
Katholische Theologie, -Religionslehre.....	866	125	28	613	100	-	-
Philosophie.....	400	144	61	194	-	1	-
Geschichte.....	1 244	625	184	432	-	3	-
Bibliothekswiss., Dokumentation, Publizistik.....	1 070	625	23	-	422	-	-
Allg. und vergleichende Literatur- und Sprachwissenschaft.....	736	483	61	-	189	3	-
Althilologie (klassische Philologie), Neugriechisch.....	193	27	24	142	-	-	-
Germanistik (Deutsch, germanische Sprachen ohne Anglistik).....	5 502	1 746	208	3 530	-	-	18
Anglistik, Amerikanistik.....	2 333	939	65	1 321	7	1	-
Romanistik.....	1 324	631	60	627	6	-	-
Slawistik, Baltistik, Finno-Ugristik.....	210	162	15	33	-	-	-
Außereuropäische Sprach- und Kulturwissenschaften.....	296	258	35	2	-	-	1
Kulturwissenschaften i.e.S.....	248	224	24	-	-	-	-
Psychologie.....	2 233	2 010	197	17	1	8	-
Erziehungswissenschaften.....	4 907	2 915	121	1 835	22	12	2
Sonderpädagogik.....	2 381	137	10	2 234	-	-	-
Sport, Sportwissenschaft.....	1 519	551	19	949	-	-	-
Rechts-, Wirtschafts- und Sozialwissenschaften.....	31 634	12 160	998	938	17 377	36	125
Wirtschafts- und Gesellschaftslehre allgemein.....	545	64	3	450	22	-	6
Regionalwissenschaften.....	16	14	2	-	-	-	-
Politikwissenschaften.....	688	530	102	55	-	1	-
Sozialwissenschaften.....	1 165	875	104	163	-	23	-
Sozialwesen.....	7 296	634	17	100	6 545	-	-
Rechtswissenschaft.....	5 974	5 462	506	-	6	-	-
Verwaltungswissenschaft.....	4 600	130	4	-	4 447	-	19
Wirtschaftswissenschaften.....	10 821	4 313	255	170	5 986	11	86
Wirtschaftsingenieurwesen.....	529	138	5	-	371	1	14
Mathematik, Naturwissenschaften.....	10 520	5 198	1 973	2 686	628	3	32
Mathematik, Naturwissenschaften allgemein.....	458	17	8	430	-	-	3
Mathematik.....	1 500	314	98	1 005	82	1	-
Informatik.....	734	244	58	70	345	2	15
Physik, Astronomie.....	430	184	143	86	16	-	1
Chemie.....	1 302	600	525	124	51	-	2
Pharmazie.....	1 414	1 282	132	-	-	-	-
Biologie.....	3 248	1 567	850	690	130	-	11
Geowissenschaften (ohne Geographie).....	366	263	103	-	-	-	-
Geographie.....	1 068	727	56	281	4	-	-
Humanmedizin.....	8 929	5 270	3 653	-	-	-	6
Humanmedizin (ohne Zahnmedizin).....	7 661	4 482	3 173	-	-	-	6
Zahnmedizin.....	1 268	788	480	-	-	-	-
Veterinärmedizin.....	1 057	701	356	-	-	-	-
Agrar-, Forst- und Ernährungswissenschaften.....	2 818	1 143	158	177	1 300	16	24
Landespflege, Umweltgestaltung.....	809	276	7	-	526	-	-
Agrarwissenschaften, Lebensmittel- und Getränketechnologie.....	906	409	105	6	370	1	15
Forstwissenschaft, Holzwirtschaft.....	162	73	11	-	54	15	9
Ernährungs- und Haushaltswissenschaften.....	941	385	35	171	350	-	-
Ingenieurwissenschaften.....	7 324	2 449	262	101	4 439	13	60
Ingenieurwesen allgemein.....	79	5	1	18	46	-	9
Bergbau, Hüttenwesen.....	46	24	15	-	7	-	-
Maschinenbau/Verfahrenstechnik.....	1 448	283	139	44	966	1	15
Elektrotechnik.....	288	102	33	7	128	2	16
Verkehrstechnik, Nautik.....	66	19	5	-	41	-	1
Architektur, Innenarchitektur.....	3 349	1 111	16	3	2 216	-	3
Raumplanung.....	396	286	9	-	90	10	1
Bauingenieurwesen.....	1 350	536	40	29	732	-	13
Vermessungswesen.....	302	83	4	-	213	-	2
Kunst, Kunstwissenschaft.....	6 315	3 550	182	1 226	1 357	-	-
Kunst, Kunstwissenschaft allgemein.....	1 451	650	133	547	121	-	-
Bildende Kunst.....	404	344	-	15	45	-	-
Gestaltung.....	1 658	389	2	118	1 149	-	-
Darstellende Kunst, Film und Fernsehen, Theaterwissenschaft.....	497	470	12	-	15	-	-
Musik, Musikwissenschaft.....	2 305	1 697	35	546	27	-	-
Insgesamt...	95 661	42 581	8 752	17 987	25 977	96	268

1) Einschli. der Prüfungsgruppen "Künstlerischer Abschluß" und "Sonstiger Abschluß" (siehe hierzu auch Übersicht 2 im Anhang).

Zusammenfassende Übersichten

5 Abgelegte Prüfungen 2001 nach Fächergruppen, Studienbereichen und Prüfungsgruppen 5.1 Diplom (U) und entsprechende Abschlüßprüfungen *)

Fächergruppe Studienbereich	Insgesamt				Darunter bestanden			
	Deutsche			Aus- länder	Deutsche			Aus- länder
	zusammen	männlich	weiblich		zusammen	männlich	weiblich	
Sprach- und Kulturwissenschaften.....	15 357	4 763	10 594	1 403	15 206	4 686	10 520	1 377
Sprach- und Kulturwissenschaften allgemein.....	271	51	220	39	271	51	220	39
Evangelische Theologie, -Religionslehre.....	528	262	266	10	514	256	258	9
Katholische Theologie, -Religionslehre.....	408	289	119	58	407	288	119	55
Philosophie.....	374	243	131	38	369	239	130	37
Geschichte.....	1 294	699	595	64	1 270	684	586	61
Bibliothekswiss., Dokumentation, Publizistik.....	965	372	593	47	952	365	587	46
Allg. und vergleichende Literatur- und Sprachwissenschaft.....	540	136	404	98	536	135	401	97
Altphilologie (klassische Philologie), Neugriechisch.....	30	10	20	10	29	10	19	10
Germanistik (Deutsch, germanische Sprachen ohne Anglistik).....	1 914	516	1 398	448	1 889	506	1 383	442
Anglistik, Amerikanistik.....	1 106	217	889	79	1 096	214	882	78
Romanistik.....	660	94	566	93	655	92	563	91
Slawistik, Baltistik, Finno-Ugristik.....	150	35	115	53	147	32	115	52
Außereuropäische Sprach- und Kulturwissenschaften.....	334	117	217	61	333	116	217	60
Kulturwissenschaften i.e.S.....	288	77	211	19	285	77	208	19
Psychologie.....	2 591	666	1 925	115	2 578	656	1 922	113
Erziehungswissenschaften.....	3 756	960	2 796	162	3 728	946	2 782	159
Sonderpädagogik.....	148	19	129	9	147	19	128	9
Sport, Sportwissenschaft.....	1 198	646	552	48	1 143	603	540	39
Rechts-, Wirtschafts- und Sozialwissenschaften.....	28 096	16 357	11 739	1 990	26 907	15 680	11 227	1 901
Wirtschafts- und Gesellschaftslehre allgemein.....	135	73	62	9	130	69	61	9
Regionalwissenschaften.....	22	7	15	-	21	7	14	-
Politikwissenschaften.....	1 199	718	481	135	1 177	700	477	131
Sozialwissenschaften.....	1 303	520	783	141	1 286	510	776	136
Sozialwesen.....	799	180	619	26	796	179	617	25
Rechtswissenschaft.....	11 855	6 148	5 707	421	10 963	5 714	5 249	376
Verwaltungswissenschaft.....	356	234	122	34	348	228	120	33
Wirtschaftswissenschaften.....	11 343	7 509	3 834	1 142	11 113	7 316	3 797	1 110
Wirtschaftsingenieurwesen.....	1 084	968	116	82	1 073	957	116	81
Mathematik, Naturwissenschaften.....	13 016	8 107	4 909	843	12 933	8 041	4 892	835
Mathematik, Naturwissenschaften allgemein.....	59	44	15	4	58	43	15	4
Mathematik.....	1 059	782	277	120	1 049	774	275	120
Informatik.....	2 316	2 130	186	255	2 278	2 096	182	249
Physik, Astronomie.....	1 539	1 371	168	90	1 532	1 364	168	90
Chemie.....	1 613	1 053	560	105	1 604	1 048	556	104
Pharmazie.....	1 670	430	1 240	74	1 669	430	1 239	74
Biologie.....	2 570	1 075	1 495	134	2 558	1 068	1 490	133
Geowissenschaften (ohne Geographie).....	733	479	254	32	731	477	254	32
Geographie.....	1 457	743	714	29	1 454	741	713	29
Humanmedizin.....	9 740	4 849	4 891	804	9 737	4 847	4 890	803
Humanmedizin (ohne Zahnmedizin).....	8 293	4 129	4 164	664	8 292	4 128	4 164	663
Zahnmedizin.....	1 447	720	727	140	1 445	719	726	140
Veterinärmedizin.....	852	171	681	31	849	171	678	31
Agrar-, Forst- und Ernährungswissenschaften.....	1 890	809	1 081	154	1 880	802	1 078	152
Landespflege, Umweltgestaltung.....	423	159	264	14	423	159	264	14
Agrarwissenschaften, Lebensmittel- und Getränketechnologie.....	815	438	377	97	811	434	377	95
Forstwissenschaft, Holzwirtschaft.....	221	156	65	28	218	153	65	28
Ernährungs- und Haushaltswissenschaften.....	431	56	375	15	428	56	372	15
Ingenieurwissenschaften.....	10 537	8 284	2 253	1 220	10 426	8 180	2 246	1 198
Ingenieurwesen allgemein.....	27	22	5	12	27	22	5	12
Bergbau, Hüttenwesen.....	134	111	23	20	134	111	23	20
Maschinenbau/Verfahrenstechnik.....	2 627	2 392	235	395	2 607	2 373	234	387
Elektrotechnik.....	1 854	1 787	67	383	1 815	1 748	67	375
Verkehrstechnik, Nautik.....	239	223	16	17	235	219	16	17
Architektur, Innenarchitektur.....	2 308	1 257	1 051	154	2 304	1 255	1 049	154
Raumplanung.....	574	312	262	66	574	312	262	66
Bauingenieurwesen.....	2 491	1 979	512	167	2 453	1 944	509	161
Vermessungswesen.....	283	201	82	6	277	196	81	6
Kunst, Kunstwissenschaft.....	4 658	1 906	2 752	1 314	4 614	1 882	2 732	1 286
Kunst, Kunstwissenschaft allgemein.....	774	143	631	32	766	143	623	30
Bildende Kunst.....	524	229	295	89	520	226	294	89
Gestaltung.....	657	301	356	62	653	299	354	62
Darstellende Kunst, Film und Fernsehen, Theaterwissenschaft.....	691	275	416	95	679	267	412	92
Musik, Musikwissenschaft.....	2 012	958	1 054	1 036	1 996	947	1 049	1 013
Insgesamt.....	85 344	45 892	39 452	7 807	83 695	44 892	38 803	7 622

*) Einschl. der Prüfungsgruppen "Künstlerischer Abschlüß" und "Sonstiger Abschlüß" (siehe hierzu auch Übersicht 2 im Anhang).

Zusammenfassende Übersichten

5 Abgelegte Prüfungen 2001 nach Fächergruppen, Studienbereichen und Prüfungsgruppen

5.2 Promotionen

Fächergruppe Studienbereich	Insgesamt				Darunter bestanden			
	Deutsche			Aus- länder	Deutsche			Aus- länder
	zusammen	männlich	weiblich		zusammen	männlich	weiblich	
Sprach- und Kulturwissenschaften.....	2 205	1 189	1 016	334	2 205	1 189	1 016	334
Sprach- und Kulturwissenschaften allgemein.....	11	5	6	3	11	5	6	3
Evangelische Theologie, -Religionslehre.....	79	52	27	9	79	52	27	9
Katholische Theologie, -Religionslehre.....	107	80	27	25	107	80	27	25
Philosophie.....	172	118	54	57	172	118	54	57
Geschichte.....	459	291	168	41	459	291	168	41
Bibliothekswiss., Dokumentation, Publizistik.....	55	34	21	5	55	34	21	5
Allg. und vergleichende Literatur- und Sprachwissenschaft.....	91	42	49	27	91	42	49	27
Altphilologie (klassische Philologie), Neugriechisch.....	39	22	17	13	39	22	17	13
Germanistik (Deutsch, germanische Sprachen ohne Anglistik).....	291	127	164	56	291	127	164	56
Anglistik, Amerikanistik.....	97	38	59	15	97	38	59	15
Romanistik.....	91	36	55	12	91	36	55	12
Slawistik, Baltistik, Finno-Ugristik.....	21	8	13	4	21	8	13	4
Außereuropäische Sprach- und Kulturwissenschaften.....	67	38	29	20	67	38	29	20
Kulturwissenschaften i.e.S.....	43	21	22	2	43	21	22	2
Psychologie.....	333	148	185	18	333	148	185	18
Erziehungswissenschaften.....	237	124	113	24	237	124	113	24
Sonderpädagogik.....	12	5	7	3	12	5	7	3
Sport, Sportwissenschaft.....	70	52	18	10	70	52	18	10
Rechts-, Wirtschafts- und Sozialwissenschaften.....	3 185	2 257	928	218	3 185	2 257	928	218
Wirtschafts- und Gesellschaftslehre allgemein.....	25	22	3	-	25	22	3	-
Regionalwissenschaften.....	2	-	2	-	2	-	2	-
Politikwissenschaften.....	243	149	94	25	243	149	94	25
Sozialwissenschaften.....	205	115	90	33	205	115	90	33
Sozialwesen.....	17	1	16	1	17	1	16	1
Rechtswissenschaft.....	1 604	1 128	476	98	1 604	1 128	476	98
Verwaltungswissenschaft.....	15	11	4	3	15	11	4	3
Wirtschaftswissenschaften.....	1 038	799	239	54	1 038	799	239	54
Wirtschaftsingenieurwesen.....	36	32	4	4	36	32	4	4
Mathematik, Naturwissenschaften.....	6 401	4 685	1 716	694	6 401	4 685	1 716	694
Mathematik, Naturwissenschaften allgemein.....	11	4	7	2	11	4	7	2
Mathematik.....	423	337	86	50	423	337	86	50
Informatik.....	433	381	52	37	433	381	52	37
Physik, Astronomie.....	1 308	1 196	112	127	1 308	1 196	112	127
Chemie.....	1 923	1 464	459	187	1 923	1 464	459	187
Pharmazie.....	218	106	112	33	218	106	112	33
Biologie.....	1 606	860	746	197	1 606	860	746	197
Geowissenschaften (ohne Geographie).....	324	235	89	51	324	235	89	51
Geographie.....	155	102	53	10	155	102	53	10
Humanmedizin.....	7 758	4 228	3 530	330	7 758	4 228	3 530	330
Humanmedizin (ohne Zahnmedizin).....	6 766	3 701	3 065	292	6 766	3 701	3 065	292
Zahnmedizin.....	992	527	465	38	992	527	465	38
Veterinärmedizin.....	489	143	346	23	489	143	346	23
Agrar-, Forst- und Ernährungswissenschaften.....	336	213	123	136	336	213	123	136
Landespflege, Umweltgestaltung.....	22	16	6	1	22	16	6	1
Agrarwissenschaften, Lebensmittel- und Getränketechnologie.....	211	134	77	113	211	134	77	113
Forstwissenschaft, Holzwirtschaft.....	60	52	8	17	60	52	8	17
Ernährungs- und Haushaltswissenschaften.....	43	11	32	5	43	11	32	5
Ingenieurwissenschaften.....	2 052	1 821	231	247	2 052	1 821	231	247
Ingenieurwesen allgemein.....	4	3	1	3	4	3	1	3
Bergbau, Hüttenwesen.....	73	58	15	20	73	58	15	20
Maschinenbau/Verfahrenstechnik.....	1 144	1 020	124	109	1 144	1 020	124	109
Elektrotechnik.....	495	470	25	60	495	470	25	60
Verkehrstechnik, Nautik.....	63	59	4	5	63	59	4	5
Architektur, Innenarchitektur.....	38	24	14	6	38	24	14	6
Raumplanung.....	24	17	7	11	24	17	7	11
Bauingenieurwesen.....	195	157	38	28	195	157	38	28
Vermessungswesen.....	16	13	3	5	16	13	3	5
Kunst, Kunstwissenschaft.....	285	118	167	25	283	117	166	25
Kunst, Kunstwissenschaft allgemein.....	196	69	127	10	194	68	126	10
Bildende Kunst.....	3	3	-	-	3	3	-	-
Gestaltung.....	4	2	2	1	4	2	2	1
Darstellende Kunst, Film und Fernsehen, Theaterwissenschaft.....	15	4	11	3	15	4	11	3
Musik, Musikwissenschaft.....	67	40	27	11	67	40	27	11
Insgesamt.....	22 781	14 706	8 075	2 017	22 779	14 705	8 074	2 017

Zusammenfassende Übersichten

5 Abgelegte Prüfungen 2001 nach Fächergruppen, Studienbereichen und Prüfungsgruppen 5.3 Lehramtsprüfungen

Fächergruppe Studienbereich	Insgesamt				Darunter bestanden			
	Deutsche			Aus- länder	Deutsche			Aus- länder
	zusammen	männlich	weiblich		zusammen	männlich	weiblich	
Sprach- und Kulturwissenschaften.....	15 259	3 396	11 863	191	15 107	3 351	11 756	190
Sprach- und Kulturwissenschaften allgemein.....	665	239	426	2	662	239	423	2
Evangelische Theologie, -Religionslehre.....	625	117	508	3	621	117	504	3
Katholische Theologie, -Religionslehre.....	767	154	613	4	762	152	610	4
Philosophie.....	262	66	196	1	259	66	193	1
Geschichte.....	834	402	432	8	824	398	426	8
Altphilologie (klassische Philologie), Neugriechisch.....	238	93	145	1	234	92	142	1
Germanistik (Deutsch, germanische Sprachen ohne Anglistik).....	4 315	797	3 518	59	4 261	784	3 477	58
Anglistik, Amerikanistik.....	1 778	480	1 298	41	1 764	474	1 290	41
Romanistik.....	730	112	618	31	715	111	604	31
Slawistik, Baltistik, Finno-Ugristik.....	39	7	32	2	38	6	32	2
Außereuropäische Sprach- und Kulturwissenschaften.....	2	-	2	-	2	-	2	-
Psychologie.....	25	8	17	-	23	6	17	-
Erziehungswissenschaften.....	2 222	389	1 833	15	2 201	379	1 822	15
Sonderpädagogik.....	2 757	532	2 225	24	2 741	527	2 214	24
Sport, Sportwissenschaft.....	1 674	724	950	12	1 656	712	944	12
Rechts-, Wirtschafts- und Sozialwissenschaften.....	1 436	505	931	19	1 415	494	921	19
Wirtschafts- und Gesellschaftslehre allgemein.....	546	102	444	10	538	98	440	10
Politikwissenschaften.....	96	43	53	2	95	42	53	2
Sozialwissenschaften.....	327	165	162	3	326	165	161	3
Sozialwesen.....	122	23	99	1	121	22	99	1
Wirtschaftswissenschaften.....	345	172	173	3	335	167	168	3
Mathematik, Naturwissenschaften.....	4 349	1 662	2 687	49	4 289	1 633	2 656	47
Mathematik, Naturwissenschaften allgemein.....	493	63	430	3	490	63	427	3
Mathematik.....	1 604	598	1 006	17	1 583	589	994	17
Informatik.....	216	146	70	-	214	144	70	-
Physik, Astronomie.....	271	186	85	3	264	181	83	3
Chemie.....	257	133	124	8	249	128	121	7
Biologie.....	988	300	688	13	975	295	680	13
Geographie.....	520	236	284	5	514	233	281	4
Agrar-, Forst- und Ernährungswissenschaften.....	203	25	178	3	200	25	175	2
Agrarwissenschaften, Lebensmittel- und Getränketechnologie.....	12	6	6	-	12	6	6	-
Ernährungs- und Haushaltswissenschaften.....	191	19	172	3	188	19	169	2
Ingenieurwissenschaften.....	446	345	101	2	440	339	101	2
Ingenieurwesen allgemein.....	105	87	18	2	100	82	18	2
Maschinenbau/Verfahrenstechnik.....	176	132	44	-	175	131	44	-
Elektrotechnik.....	81	74	7	-	81	74	7	-
Verkehrstechnik, Nautik.....	2	2	-	-	2	2	-	-
Architektur, Innenarchitektur.....	9	6	3	-	9	6	3	-
Bauingenieurwesen.....	73	44	29	-	73	44	29	-
Kunst, Kunstwissenschaft.....	1 567	357	1 210	24	1 557	351	1 206	23
Kunst, Kunstwissenschaft allgemein.....	637	97	540	13	629	93	536	13
Bildende Kunst.....	23	8	15	-	23	8	15	-
Gestaltung.....	130	14	116	3	130	14	116	2
Darstellende Kunst, Film und Fernsehen, Theaterwissenschaft.....	1	1	-	-	1	1	-	-
Musik, Musikwissenschaft.....	776	237	539	8	774	235	539	8
Insgesamt.....	24 934	7 014	17 920	300	24 664	6 905	17 759	295

Zusammenfassende Übersichten

5 Abgelegte Prüfungen 2001 nach Fächergruppen, Studienbereichen und Prüfungsgruppen

5.4 Fachhochschulabschluß

Fächergruppe Studienbereich	Insgesamt				Darunter bestanden			
	Deutsche			Aus- länder	Deutsche			Aus- länder
	zusammen	männlich	weiblich		zusammen	männlich	weiblich	
Sprach- und Kulturwissenschaften.....	1 150	305	845	48	1 140	302	838	48
Sprach- und Kulturwissenschaften allgemein.....	29	10	19	1	29	10	19	1
Evangelische Theologie, -Religionslehre.....	169	56	113	1	164	56	108	1
Katholische Theologie, -Religionslehre.....	145	45	100	3	143	44	99	3
Bibliothekswiss., Dokumentation, Publizistik.....	558	151	407	18	556	150	406	18
Allg. und vergleichende Literatur- und Sprachwissenschaft.....	201	30	171	24	201	30	171	24
Anglistik, Amerikanistik.....	11	4	7	-	10	3	7	-
Romanistik.....	6	1	5	1	6	1	5	1
Psychologie.....	1	-	1	-	1	-	1	-
Erziehungswissenschaften.....	30	8	22	-	30	8	22	-
Rechts-, Wirtschafts- und Sozialwissenschaften.....	33 236	16 455	16 781	1 359	32 914	16 225	16 689	1 332
Wirtschafts- und Gesellschaftslehre allgemein.....	42	20	22	1	42	20	22	1
Sozialwesen.....	8 542	2 161	6 381	230	8 517	2 153	6 364	228
Rechtswissenschaft.....	15	9	6	-	15	9	6	-
Verwaltungswissenschaft.....	10 214	5 724	4 490	21	10 004	5 566	4 438	20
Wirtschaftswissenschaften.....	11 954	6 412	5 542	931	11 887	6 366	5 521	908
Wirtschaftsingenieurwesen.....	2 469	2 129	340	176	2 449	2 111	338	175
Mathematik, Naturwissenschaften.....	3 178	2 634	544	291	3 146	2 604	542	287
Mathematik.....	153	77	76	10	151	75	76	10
Informatik.....	2 574	2 296	278	250	2 546	2 270	276	246
Physik, Astronomie.....	71	56	15	4	71	56	15	4
Chemie.....	129	83	46	17	129	83	46	17
Biologie.....	235	110	125	9	233	108	125	9
Geographie.....	16	12	4	1	16	12	4	1
Agrar-, Forst- und Ernährungswissenschaften.....	2 465	1 191	1 274	69	2 443	1 176	1 267	68
Landespflege, Umweltgestaltung.....	905	382	523	7	897	376	521	7
Agrarwissenschaften, Lebensmittel- und Getränketechnologie.....	891	537	354	43	882	530	352	42
Forstwissenschaft, Holzwirtschaft.....	256	203	53	6	254	201	53	6
Ernährungs- und Haushaltswissenschaften.....	413	69	344	13	410	69	341	13
Ingenieurwissenschaften.....	21 063	16 850	4 213	1 513	20 889	16 694	4 195	1 485
Ingenieurwesen allgemein.....	227	184	43	27	227	184	43	26
Bergbau, Hüttenwesen.....	56	50	6	6	56	50	6	6
Maschinenbau/Verfahrenstechnik.....	7 237	6 352	885	590	7 193	6 311	882	577
Elektrotechnik.....	3 876	3 773	103	411	3 843	3 740	103	407
Verkehrstechnik, Nautik.....	865	825	40	47	851	811	40	46
Architektur, Innenarchitektur.....	4 038	1 907	2 131	184	4 025	1 899	2 126	181
Raumplanung.....	192	103	89	3	191	102	89	3
Bauingenieurwesen.....	3 893	3 192	701	234	3 837	3 143	694	228
Vermessungswesen.....	679	464	215	11	666	454	212	11
Kunst, Kunstwissenschaft.....	2 087	797	1 290	116	2 086	796	1 290	116
Kunst, Kunstwissenschaft allgemein.....	157	38	119	4	157	38	119	4
Bildende Kunst.....	73	32	41	9	73	32	41	9
Gestaltung.....	1 773	684	1 089	101	1 772	683	1 089	101
Darstellende Kunst, Film und Fernsehen, Theaterwissenschaft.....	39	25	14	1	39	25	14	1
Musik, Musikwissenschaft.....	45	18	27	1	45	18	27	1
Insgesamt.....	63 179	38 232	24 947	3 396	62 618	37 797	24 821	3 336

Zusammenfassende Übersichten

5 Abgelegte Prüfungen 2001 nach Fächergruppen, Studienbereichen und Prüfungsgruppen 5.5 Bachelorabschluß

Fächergruppe ----- Studienbereich	Insgesamt				Darunter bestanden			
	Deutsche			Aus- länder	Deutsche			Aus- länder
	zusammen	männlich	weiblich		zusammen	männlich	weiblich	
Sprach- und Kulturwissenschaften.....	35	9	26	2	35	9	26	2
Philosophie.....	-	-	-	1	-	-	-	1
Geschichte.....	4	1	3	-	4	1	3	-
Allg. und vergleichende Literatur- und Sprachwissenschaft.....	3	-	3	-	3	-	3	-
Anglistik, Amerikanistik.....	1	-	1	-	1	-	1	-
Psychologie.....	9	1	8	-	9	1	8	-
Erziehungswissenschaften.....	18	7	11	1	18	7	11	1
Rechts-, Wirtschafts- und Sozialwissenschaften.....	51	18	33	4	51	18	33	3
Politikwissenschaften.....	4	3	1	-	4	3	1	-
Sozialwissenschaften.....	27	6	21	2	27	6	21	2
Wirtschaftswissenschaften.....	16	6	10	2	16	6	10	1
Wirtschaftsingenieurwesen.....	4	3	1	-	4	3	1	-
Mathematik, Naturwissenschaften.....	14	10	4	-	10	7	3	-
Mathematik.....	2	1	1	-	2	1	1	-
Informatik.....	12	9	3	-	8	6	2	-
Agrar-, Forst- und Ernährungswissenschaften.....	77	56	21	-	69	53	16	-
Agrarwissenschaften, Lebensmittel- und Getränketechnologie.....	16	13	3	-	11	10	1	-
Forstwissenschaft, Holzwirtschaft.....	58	43	15	-	58	43	15	-
Ernährungs- und Haushaltswissenschaften.....	3	-	3	-	-	-	-	-
Ingenieurwissenschaften.....	12	8	4	15	12	8	4	15
Ingenieurwesen allgemein.....	2	2	-	-	2	2	-	-
Maschinenbau/Verfahrenstechnik.....	5	4	1	1	5	4	1	1
Elektrotechnik.....	-	-	-	3	-	-	-	3
Raumplanung.....	5	2	3	11	5	2	3	11
Insgesamt...	189	101	88	21	177	95	82	20

Zusammenfassende Übersichten

5 Abgelegte Prüfungen 2001 nach Fächergruppen, Studienbereichen und Prüfungsgruppen

5.6 Masterabschluß

Fächergruppe Studienbereich	Insgesamt				Darunter bestanden			
	Deutsche			Aus- länder	Deutsche			Aus- länder
	zusammen	männlich	weiblich		zusammen	männlich	weiblich	
Sprach- und Kulturwissenschaften.....	3	1	2	30	3	1	2	30
Allg. und vergleichende Literatur- und Sprachwissenschaft.....	-	-	-	1	-	-	-	1
Germanistik (Deutsch, germanische Sprachen ohne Anglistik).....	2	-	2	19	2	-	2	19
Außereuropäische Sprach- und Kulturwissenschaften.....	1	1	-	2	1	1	-	2
Erziehungswissenschaften.....	-	-	-	8	-	-	-	8
Rechts-, Wirtschafts- und Sozialwissenschaften.....	222	158	64	154	222	158	64	154
Wirtschafts- und Gesellschaftslehre allgemein.....	5	2	3	5	5	2	3	5
Politikwissenschaften.....	1	1	-	3	1	1	-	3
Rechtswissenschaft.....	1	1	-	-	1	1	-	-
Verwaltungswissenschaft.....	7	2	5	25	7	2	5	25
Wirtschaftswissenschaften.....	151	106	45	110	151	106	45	110
Wirtschaftsingenieurwesen.....	57	46	11	11	57	46	11	11
Mathematik, Naturwissenschaften.....	32	26	6	96	32	26	6	94
Mathematik, Naturwissenschaften allgemein.....	6	6	-	19	6	6	-	19
Informatik.....	17	15	2	44	17	15	2	42
Physik, Astronomie.....	-	-	-	7	-	-	-	7
Chemie.....	1	1	-	5	1	1	-	5
Biologie.....	8	4	4	21	8	4	4	21
Humanmedizin.....	8	3	5	3	8	3	5	3
Humanmedizin (ohne Zahnmedizin).....	8	3	5	3	8	3	5	3
Agrar-, Forst- und Ernährungswissenschaften.....	50	28	22	16	48	27	21	16
Agrarwissenschaften, Lebensmittel- und Getränketechnologie.....	31	17	14	13	29	16	13	13
Forstwissenschaft, Holzwirtschaft.....	19	11	8	3	19	11	8	3
Ingenieurwissenschaften.....	74	61	13	219	74	61	13	216
Ingenieurwesen allgemein.....	21	16	5	19	21	16	5	19
Maschinenbau/Verfahrenstechnik.....	14	12	2	60	14	12	2	57
Elektrotechnik.....	13	13	-	78	13	13	-	78
Verkehrstechnik, Nautik.....	4	3	1	6	4	3	1	6
Architektur, Innenarchitektur.....	5	3	2	1	5	3	2	1
Raumplanung.....	-	-	-	6	-	-	-	6
Bauingenieurwesen.....	17	14	3	40	17	14	3	40
Vermessungswesen.....	-	-	-	9	-	-	-	9
Insgesamt...	389	277	112	518	387	276	111	513

Zusammenfassende Übersichten

6 Bestandene Prüfungen 2001 in den 20 am stärksten besetzten Studienfächern nach Prüfungsgruppen

1. Studienfach	Insgesamt			Davon																		
				Diplom (U) und entsprechende Abschlußprüfungen ¹⁾			Promotionen			Lehramtsprüfungen			Fachhochschul- abschluß			Bachelorabschluß			Masterabschluß			
	Rang	Anzahl	%	Rang	Anzahl	%	Rang	Anzahl	%	Rang	Anzahl	%	Rang	Anzahl	%	Rang	Anzahl	%	Rang	Anzahl	%	
Prüfungen insgesamt																						
Insgesamt																						
Betriebswirtschaftslehre.....	1	16 991	8,2	3	7 311	8,0	9	519	2,1	65	14	0,1	1	9 053	13,7	20	1	0,5	2	93	10,3	
Medizin (Allg.-Medizin).....	2	16 024	7,7	2	8 955	9,8	1	7 058	28,5	-	-	-	-	-	-	-	-	-	20	11	1,2	
Rechtswissenschaft.....	3	13 057	6,3	1	11 339	12,4	4	1 702	6,9	-	-	-	112	15	0,0	-	-	-	42	1	0,1	
Germanistik/Deutsch.....	4	6 813	3,3	11	2 182	2,4	14	336	1,4	1	4 274	17,1	-	-	-	-	-	-	14	21	2,3	
Bauingenieurwesen/Ingenieurbau.....	5	6 773	3,3	7	2 567	2,8	24	216	0,9	47	73	0,3	3	3 879	5,9	-	-	-	6	38	4,2	
Maschinenbau/-wesen.....	6	6 535	3,1	10	2 217	2,4	7	925	3,7	62	20	0,1	5	3 345	5,1	8	6	3,0	12	22	2,4	
Architektur.....	7	6 109	2,9	9	2 430	2,7	50	44	0,2	70	9	0,0	4	3 620	5,5	-	-	-	31	6	0,7	
Elektrotechnik/Elektronik.....	8	6 006	2,9	12	2 111	2,3	8	544	2,2	49	69	0,3	7	3 254	4,9	12	3	1,5	10	25	2,8	
Wirtschaftswissenschaften.....	9	5 603	2,7	5	2 750	3,0	15	288	1,2	24	224	0,9	10	2 335	3,5	17	2	1,0	35	4	0,4	
Biologie.....	10	5 250	2,5	8	2 511	2,7	3	1 736	7,0	6	986	4,0	-	-	-	-	-	-	18	17	1,9	
Sozialwesen.....	11	4 600	2,2	51	290	0,3	100	8	0,0	-	-	-	2	4 302	6,5	-	-	-	-	-	-	
Erziehungswissenschaft (Pädagogik).....	12	4 443	2,1	4	3 498	3,8	22	235	0,9	12	674	2,7	110	17	0,0	3	19	9,6	-	-	-	
Informatik.....	13	3 965	1,9	13	1 937	2,1	12	438	1,8	26	214	0,9	13	1 351	2,0	9	5	2,5	15	20	2,2	
Wirtschaftsingenieurwesen.....	14	3 890	1,9	20	1 154	1,3	52	40	0,2	-	-	-	8	2 624	4,0	10	4	2,0	3	68	7,6	
Physik.....	15	3 367	1,6	15	1 622	1,8	5	1 409	5,7	23	254	1,0	76	75	0,1	-	-	-	27	7	0,8	
Polizei/Verfassungsschutz.....	16	3 360	1,6	159	15	0,0	-	-	-	-	-	-	5	3 345	5,1	-	-	-	-	-	-	
Chemie.....	17	3 297	1,6	22	1 062	1,2	2	1 836	7,4	22	256	1,0	59	137	0,2	-	-	-	31	6	0,7	
Psychologie.....	18	3 075	1,5	6	2 691	2,9	13	351	1,4	59	23	0,1	128	1	0,0	7	9	4,6	-	-	-	
Mathematik.....	19	3 046	1,5	25	883	1,0	11	448	1,8	3	1 600	6,4	66	113	0,2	17	2	1,0	-	-	-	
Anglistik/Englisch.....	20	2 892	1,4	23	980	1,1	33	96	0,4	2	1 805	7,2	117	10	0,0	20	1	0,5	-	-	-	
Zusammen ...	X	125 096	60,1	X	58 505	64,1	X	18 229	73,5	X	10 495	42,0	X	37 476	56,8	X	52	26,4	X	339	37,7	
Absolventen insgesamt ...	X	208 123	100	X	91 317	100	X	24 796	100	X	24 959	100	X	65 954	100	X	197	100	X	900	100	
Männlich																						
Betriebswirtschaftslehre.....	1	10 184	9,1	2	4 758	9,8	9	390	2,4	57	9	0	1	4 949	12,4	-	-	-	2	78	12,3	
Medizin (Allg.-Medizin).....	2	8 363	7,4	3	4 473	9,2	1	3 885	24,2	-	-	-	-	-	-	-	-	-	25	5	0,8	
Rechtswissenschaft.....	3	7 083	6,3	1	5 877	12,1	4	1 196	7,5	-	-	-	108	9	0,0	-	-	-	41	1	0,2	
Maschinenbau/-wesen.....	4	6 187	5,5	4	2 098	4,3	6	848	5,3	46	19	0,3	2	3 197	8,0	6	5	5,0	10	20	3,2	
Elektrotechnik/Elektronik.....	5	5 766	5,1	6	2 010	4,1	8	511	3,2	27	64	0,9	4	3 160	7,9	13	1	1,0	10	20	3,2	
Bauingenieurwesen/Ingenieurbau.....	6	5 478	4,9	5	2 054	4,2	14	180	1,1	33	44	0,6	3	3 169	7,9	-	-	-	5	31	4,9	
Wirtschaftswissenschaften.....	7	3 542	3,1	7	1 840	3,8	12	224	1,4	17	108	1,5	8	1 367	3,4	-	-	-	32	3	0,5	
Informatik.....	8	3 530	3,1	8	1 769	3,6	10	382	2,4	13	144	2,1	9	1 213	3,0	6	5	5,0	12	17	2,7	
Wirtschaftsingenieurwesen.....	9	3 361	3,0	12	1 016	2,1	40	35	0,2	-	-	-	6	2 253	5,6	9	3	3,0	4	54	8,5	
Architektur.....	10	3 211	2,9	10	1 336	2,7	47	28	0,2	62	6	0,1	7	1 838	4,6	-	-	-	32	3	0,5	
Physik.....	11	2 943	2,6	9	1 438	3,0	3	1 267	7,9	11	173	2,5	66	59	0,1	-	-	-	23	6	0,9	
Polizei/Verfassungsschutz.....	12	2 681	2,4	173	3	0,0	-	-	-	-	-	-	5	2 678	6,7	-	-	-	-	-	-	
Chemie.....	13	2 431	2,2	17	770	1,6	2	1 432	8,9	16	132	1,9	51	93	0,2	-	-	-	27	4	0,6	
Biologie.....	14	2 273	2,0	11	1 049	2,2	5	918	5,7	6	297	4,3	-	-	-	-	-	-	17	9	1,4	
Mathematik.....	15	1 692	1,5	20	671	1,4	11	359	2,2	3	595	8,5	62	66	0,2	13	1	1,0	-	-	-	
Germanistik/Deutsch.....	16	1 483	1,3	21	563	1,2	22	136	0,8	1	781	11,2	-	-	-	-	-	-	32	3	0,5	
Zahnmedizin.....	17	1 347	1,2	15	797	1,6	7	550	3,4	-	-	-	-	-	-	-	-	-	-	-	-	
Verwaltungswissenschaft/-wesen.....	18	1 298	1,2	54	129	0,3	85	7	0,0	-	-	-	10	1 149	2,9	-	-	-	14	13	2,1	
Sportpädagogik.....	19	1 202	1,1	23	470	1,0	40	35	0,2	2	697	10,0	-	-	-	-	-	-	-	-	-	
Erziehungswissenschaft (Pädagogik).....	20	1 137	1,0	13	811	1,7	24	123	0,8	10	193	2,8	119	3	0,0	3	7	6,9	-	-	-	
Zusammen ...	X	75 192	66,9	X	33 932	69,6	X	12 506	77,9	X	3 262	46,8	X	25 203	63,0	X	22	21,8	X	267	42,2	
Männliche Absolventen insgesamt ...	X	112 462	100	X	48 736	100	X	16 044	100	X	6 972	100	X	39 977	100	X	101	100	X	632	100	
Weiblich																						
Medizin (Allg.-Medizin).....	1	7 661	8,0	2	4 482	10,5	1	3 173	36,3	-	-	-	-	-	-	-	-	-	12	6	2,2	
Betriebswirtschaftslehre.....	2	6 807	7,1	4	2 553	6,0	11	129	1,5	66	5	0,0	1	4 104	15,8	12	1	1,0	4	15	5,6	
Rechtswissenschaft.....	3	5 974	6,2	1	5 462	12,8	3	506	5,8	-	-	-	104	6	0,0	-	-	-	-	-	-	
Germanistik/Deutsch.....	4	5 330	5,6	6	1 619	3,8	7	200	2,3	1	3 493	19,4	-	-	-	-	-	-	3	18	6,7	
Sozialwesen.....	5	3 485	3,6	35	219	0,5	58	8	0,1	-	-	-	2	3 258	12,5	-	-	-	-	-	-	
Erziehungswissenschaft (Pädagogik).....	6	3 306	3,5	3	2 687	6,3	13	112	1,3	12	481	2,7	86	14	0,1	3	12	12,5	-	-	-	
Biologie.....	7	2 977	3,1	7	1 462	3,4	2	818	9,3	6	689	3,8	-	-	-	-	-	-	10	8	3,0	
Architektur.....	8	2 898	3,0	9	1 094	2,6	45	16	0,2	71	3	0,0	3	1 782	6,9	-	-	-	20	3	1,1	
Psychologie.....	9	2 233	2,3	5	2 010	4,7	8	197	2,3	53	17	0,1	121	1	0,0	5	8	8,3	-	-	-	
Anglistik/Englisch.....	10	2 177	2,3	12	794	1,9	25	54	0,6	2	1 321	7,3	97	7	0,0	12	1	1,0	-	-	-	
Sozialpädagogik.....	11	2 080	2,2	26	326	0,8	76	5	0,1	44	51	0,3	4	1 698	6,5	-	-	-	-	-	-	
Wirtschaftswissenschaften.....	12	2 061	2,2	10	910	2,1	21	64	0,7	29	116	0,6	7	968	3,7	8	2	2,1	32	1	0,4	
Verwaltungswissenschaft/-wesen.....	13	1 508	1,6	70	89	0,2	-	-	-	-	-	-	5	1 400	5,4	-	-	-	2	19	7,1	
Pharmazie.....	14	1 414	1,5	8	1 282	3,0	10	132	1,5	-	-	-	-	-	-	-	-	-	-	-	-	
Sozialarbeit/-hilfe.....	15	1 394	1,5	-	-	-	-	-	-	-	-	-	6	1 394	5,4	-	-	-	-	-	-	
Mathematik.....	16	1 354	1,4	37	212	0,5	16	89	1,0	4	1 005	5,6	57	47	0,2	12	1	1,0	-	-	-	
Bauingenieurwesen/Ingenieurbau.....	17	1 295	1,4	19	513	1,2	31	36	0,4	51	29	0,2	8	710	2,7	-	-	-	11	7	2,6	
Sportpädagogik.....	18	1 289	1,3	21	380	0,9	51	11	0,1	5	898	5,0	-	-	-	-	-	-	-	-	-	
Zahnmedizin.....	19	1 268	1,3	13	788	1,9	4	480	5,5	-	-	-	-	-	-	-	-	-	-	-	-	
Grundschul-/Primarstufenpädagogik.....	20	1 118	1,2	-	-	-	100	3	0,0	3	1 115	6,2	-	-	-	-	-	-	-	-	-	
Zusammen ...	X	57 629	60,2	X	26 882	63,1	X	6 033	68,9	X	9 223	51,3	X	15 389	59,2	X	25	26,0	X	77	28,7	
Weibliche Absolventen insgesamt ...	X	95 661	100	X	42 581	100	X	8 752	100	X	17 987	100	X	25 977	100	X	96	100	X	268	100	

1) Einschl. der Prüfungsgruppen "Künstlerischer Abschluß" und "Sonstiger Abschluß" (siehe hierzu auch Übersicht 2 im

Zusammenfassende Übersichten

6 Bestandene Prüfungen 2001 in den 20 am stärksten besetzten Studienfächern nach Prüfungsgruppen

1. Studienfach	Insgesamt			Davon																		
				Diplom (U) und entsprechende Abschlußprüfungen ¹⁾			Promotionen			Lehramtsprüfungen			Fachhochschulabschluß			Bachelorabschluß			Masterabschluß			
	Rang	Anzahl	%	Rang	Anzahl	%	Rang	Anzahl	%	Rang	Anzahl	%	Rang	Anzahl	%	Rang	Anzahl	%	Rang	Anzahl	%	
Deutsche																						
Insgesamt																						
Betriebswirtschaftslehre.....	1	15 722	8,1	3	6 740	8,1	8	501	2,2	65	14	0,1	1	8 421	13,4	19	1	0,6	3	45	11,6	
Medizin (Allg.-Medizin).....	2	15 066	7,8	2	8 292	9,9	1	6 766	29,7	-	-	-	-	-	-	-	-	-	10	8	2,1	
Rechtswissenschaft.....	3	12 583	6,5	1	10 963	13,1	3	1 604	7,0	-	-	-	111	15	0,0	-	-	-	27	1	0,3	
Bauingenieurwesen/Ingenieurbau.....	4	6 331	3,3	7	2 406	2,9	22	188	0,8	45	73	0,3	3	3 654	5,8	-	-	-	7	10	2,6	
Germanistik/Deutsch.....	5	6 259	3,2	11	1 756	2,1	14	283	1,2	1	4 218	17,1	-	-	-	-	-	-	24	2	0,5	
Maschinenbau/-wesen.....	6	5 896	3,0	10	1 923	2,3	7	858	3,8	62	20	0,1	6	3 080	4,9	7	5	2,8	7	10	2,6	
Architektur.....	7	5 799	3,0	9	2 278	2,7	49	38	0,2	70	9	0,0	4	3 469	5,5	-	-	-	17	5	1,3	
Elektrotechnik/Elektronik.....	8	5 252	2,7	12	1 752	2,1	10	484	2,1	49	69	0,3	7	2 943	4,7	-	-	-	20	4	1,0	
Wirtschaftswissenschaften.....	9	5 138	2,6	6	2 468	2,9	15	274	1,2	24	223	0,9	10	2 168	3,5	16	2	1,1	21	3	0,8	
Biologie.....	10	4 909	2,5	8	2 383	2,8	4	1 546	6,8	6	973	3,9	-	-	-	-	-	-	12	7	1,8	
Sozialwesen.....	11	4 512	2,3	50	281	0,3	92	8	0,0	-	-	-	2	4 223	6,7	-	-	-	-	-	-	
Erziehungswissenschaft (Pädagogik).....	12	4 263	2,2	4	3 345	4,0	21	216	0,9	12	667	2,7	107	17	0,0	3	18	10,2	-	-	-	
Wirtschaftsingenieurwesen.....	13	3 619	1,9	19	1 073	1,3	52	36	0,2	-	-	-	9	2 449	3,9	10	4	2,3	2	57	14,7	
Informatik.....	14	3 570	1,8	13	1 728	2,1	11	402	1,8	25	214	0,9	13	1 213	1,9	7	5	2,8	10	8	2,1	
Polizei/Verfassungsschutz.....	15	3 348	1,7	157	15	0,0	-	-	-	-	-	-	5	3 333	5,3	-	-	-	-	-	-	
Physik.....	16	3 139	1,6	15	1 532	1,8	5	1 285	5,6	22	251	1,0	76	71	0,1	-	-	-	-	-	-	
Chemie.....	17	3 034	1,6	21	989	1,2	2	1 675	7,4	23	249	1,0	62	120	0,2	-	-	-	27	1	0,3	
Psychologie.....	18	2 944	1,5	5	2 578	3,1	13	333	1,5	59	23	0,1	128	1	0,0	6	9	5,1	-	-	-	
Mathematik.....	19	2 873	1,5	26	781	0,9	11	402	1,8	4	1 583	6,4	66	105	0,2	16	2	1,1	-	-	-	
Anglistik/Englisch.....	20	2 773	1,4	22	916	1,1	33	82	0,4	2	1 764	7,2	116	10	0,0	19	1	0,6	-	-	-	
Zusammen ...	X	117 030	60,2	X	54 199	64,8	X	16 981	74,5	X	10 350	42,0	X	35 292	56,4	X	47	26,6	X	161	41,6	
Absolventen insgesamt ...	X	194 320	100	X	83 695	100	X	22 779	100	X	24 664	100	X	62 618	100	X	177	100	X	387	100	
Männlich																						
Betriebswirtschaftslehre.....	1	9 512	9,1	2	4 442	9,9	9	378	2,6	57	9	0,1	1	4 643	12,3	-	-	-	3	40	14,5	
Medizin (Allg.-Medizin).....	2	7 832	7,5	3	4 128	9,2	1	3 701	25,2	-	-	-	-	-	-	-	-	-	15	3	1,1	
Rechtswissenschaft.....	3	6 852	6,5	1	5 714	12,7	4	1 128	7,7	-	-	-	105	9	0,0	-	-	-	23	1	0,4	
Maschinenbau/-wesen.....	4	5 602	5,4	5	1 833	4,1	6	791	5,4	46	19	0,3	3	2 946	7,8	6	4	4,2	7	9	3,3	
Bauingenieurwesen/Ingenieurbau.....	5	5 109	4,9	4	1 920	4,3	15	154	1,0	33	44	0,6	2	2 982	7,9	-	-	-	7	9	3,3	
Elektrotechnik/Elektronik.....	6	5 079	4,9	7	1 685	3,8	8	459	3,1	27	64	0,9	4	2 867	7,6	-	-	-	14	4	1,4	
Wirtschaftswissenschaften.....	7	3 279	3,1	6	1 687	3,8	12	214	1,5	17	108	1,6	8	1 267	3,4	-	-	-	15	3	1,1	
Informatik.....	8	3 228	3,1	8	1 607	3,6	10	352	2,4	13	144	2,1	10	1 113	2,9	5	5	5,3	10	7	2,5	
Wirtschaftsingenieurwesen.....	9	3 149	3,0	12	957	2,1	41	32	0,2	-	-	-	6	2 111	5,6	8	3	3,2	2	46	16,7	
Architektur.....	10	3 032	2,9	10	1 244	2,8	50	24	0,2	62	6	0,1	7	1 755	4,6	-	-	-	15	3	1,1	
Physik.....	11	2 766	2,6	9	1 364	3,0	3	1 173	8,0	11	173	2,5	66	56	0,1	-	-	-	-	-	-	
Polizei/Verfassungsschutz.....	12	2 672	2,6	171	3	0,0	-	-	-	-	-	-	5	2 669	7,1	-	-	-	-	-	-	
Chemie.....	13	2 257	2,2	15	725	1,6	2	1 322	9,0	16	128	1,9	52	81	0,2	-	-	-	23	1	0,4	
Biologie.....	14	2 118	2,0	11	995	2,2	5	826	5,6	6	294	4,3	-	-	-	-	-	-	15	3	1,1	
Mathematik.....	15	1 576	1,5	20	598	1,3	11	325	2,2	3	589	8,5	60	63	0,2	13	1	1,1	-	-	-	
Germanistik/Deutsch.....	16	1 389	1,3	21	488	1,1	19	125	0,9	1	776	11,2	-	-	-	-	-	-	-	-	-	
Verwaltungswissenschaft/-wesen.....	17	1 280	1,2	52	125	0,3	90	5	0,0	-	-	-	9	1 148	3,0	-	-	-	19	2	0,7	
Zahnmedizin.....	18	1 246	1,2	16	719	1,6	7	527	3,6	-	-	-	-	-	-	-	-	-	-	-	-	
Sportpädagogik.....	19	1 170	1,1	22	451	1,0	44	29	0,2	2	690	10,0	-	-	-	-	-	-	-	-	-	
Sozialwesen.....	20	1 101	1,1	66	69	0,2	-	-	-	-	-	-	11	1 032	2,7	-	-	-	-	-	-	
Zusammen ...	X	70 249	67,1	X	30 754	68,5	X	11 565	78,6	X	3 044	44,1	X	24 742	65,5	X	13	13,7	X	131	47,5	
Männliche Absolventen insgesamt ...	X	104 670	100	X	44 892	100	X	14 705	100	X	6 905	100	X	37 797	100	X	95	100	X	276	100	
Weiblich																						
Medizin (Allg.-Medizin).....	1	7 234	8,1	3	4 164	10,7	1	3 065	38,0	-	-	-	-	-	-	-	-	-	5	5	4,5	
Betriebswirtschaftslehre.....	2	6 210	6,9	5	2 298	5,9	9	123	1,5	66	5	0,0	1	3 778	15,2	11	1	1,2	5	5	4,5	
Rechtswissenschaft.....	3	5 731	6,4	2	5 249	13,5	3	476	5,9	-	-	-	102	6	0,0	-	-	-	-	-	-	
Germanistik/Deutsch.....	4	4 870	5,4	8	1 268	3,3	8	158	2,0	1	3 442	19,4	-	-	-	-	-	-	12	2	1,8	
Sozialwesen.....	5	3 411	3,8	36	212	0,5	57	8	0,1	-	-	-	2	3 191	12,9	-	-	-	-	-	-	
Erziehungswissenschaft (Pädagogik).....	6	3 164	3,5	4	2 559	6,6	13	105	1,3	12	475	2,7	85	14	0,1	3	11	13,4	-	-	-	
Biologie.....	7	2 791	3,1	7	1 388	3,6	2	720	8,9	6	679	3,8	-	-	-	-	-	-	8	4	3,6	
Architektur.....	8	2 767	3,1	10	1 034	2,7	45	14	0,2	71	3	0,0	3	1 714	6,9	-	-	-	12	2	1,8	
Psychologie.....	9	2 133	2,4	6	1 922	5,0	7	185	2,3	53	17	0,1	120	1	0,0	4	8	9,8	-	-	-	
Anglistik/Englisch.....	10	2 095	2,3	12	748	1,9	25	49	0,6	2	1 290	7,3	96	7	0,0	11	1	1,2	-	-	-	
Sozialpädagogik.....	11	1 999	2,2	24	316	0,8	80	4	0,0	43	51	0,3	4	1 628	6,6	-	-	-	-	-	-	
Wirtschaftswissenschaften.....	12	1 859	2,1	11	781	2,0	21	60	0,7	29	115	0,6	7	901	3,6	8	2	2,4	-	-	-	
Verwaltungswissenschaft/-wesen.....	13	1 483	1,7	69	80	0,2	-	-	-	-	-	-	5	1 398	5,6	-	-	-	5	5	4,5	
Sozialarbeit/-hilfe.....	14	1 352	1,5	-	-	-	-	-	-	-	-	-	6	1 352	5,4	-	-	-	-	-	-	
Pharmazie.....	15	1 351	1,5	9	1 239	3,2	11	112	1,4	-	-	-	-	-	-	-	-	-	-	-	-	
Mathematik.....	16	1 297	1,4	39	183	0,5	16	77	1,0	4	994	5,6	59	42	0,2	11	1	1,2	-	-	-	
Sportpädagogik.....	17	1 278	1,4	20	374	1,0	51	10	0,1	5	894	5,0	-	-	-	-	-	-	-	-	-	
Bauingenieurwesen/Ingenieurbau.....	18	1 222	1,4	18	486	1,3	30	34	0,4	51	29	0,2	9	672	2,7	-	-	-	16	1	0,9	
Zahnmedizin.....	19	1 191	1,3	13	726	1,9	4	465	5,8	-	-	-	-	-	-	-	-	-	-	-	-	
Grundschul-/Primarstufenpädagogik.....	20	1 111	1,2	-	-	-	107	2	0,0	3	1 109	6,2	-	-	-	-	-	-	-	-	-	
Zusammen ...	X	54 549	61	X	25 027	64,5	X	5 667	70,2	X	9 103	51,3	X	14 704	59,2	X	24	29,3	X	24	21,6	
Weibliche Absolventen insgesamt ...	X	89 650	100	X	38 803	100	X	8 074	100	X	17 759	100	X	24 821	100	X	82	100	X	111	100	

Zusammenfassende Übersichten

6 Bestandene Prüfungen 2001 in den 20 am stärksten besetzten Studienfächern nach Prüfungsgruppen

1. Studienfach	Davon																	
	Insgesamt			Diplom (U) und entsprechende Abschlussprüfungen ¹⁾			Promotionen			Lehramtsprüfungen			Fachhochschulabschluss			Bachelorabschluss		
	Rang	Anzahl	%	Rang	Anzahl	%	Rang	Anzahl	%	Rang	Anzahl	%	Rang	Anzahl	%	Rang	Anzahl	%
Ausländer																		
Insgesamt																		
Betriebswirtschaftslehre.....	1	1 269	9,2	3	571	7,5	26	18	0,9	-	-	-	1	632	18,9	-	-	-
Medizin (Allg.-Medizin).....	2	958	6,9	1	663	8,7	1	292	14,5	-	-	-	-	-	-	-	31	3
Elektrotechnik/Elektronik.....	3	754	5,5	6	359	4,7	8	60	3,0	-	-	-	2	311	9,3	2	3	15,0
Instrumentalmusik.....	4	660	4,8	2	660	8,7	-	-	-	-	-	-	-	-	-	-	-	-
Maschinenbau/-wesen.....	5	639	4,6	7	294	3,9	7	67	3,3	-	-	-	3	265	7,9	4	1	5,0
Germanistik/Deutsch.....	6	554	4,0	4	426	5,6	10	53	2,6	1	56	19,0	-	-	-	-	9	19
Rechtswissenschaft.....	7	474	3,4	5	376	4,9	6	98	4,9	-	-	-	-	-	-	-	-	-
Wirtschaftswissenschaften.....	8	465	3,4	8	282	3,7	31	14	0,7	32	1	0,3	6	167	5,0	-	39	1
Bauingenieurwesen/Ingenieurbau.....	9	442	3,2	10	161	2,1	17	28	1,4	-	-	-	4	225	6,7	-	4	28
Informatik.....	10	395	2,9	9	209	2,7	13	36	1,8	-	-	-	8	138	4,1	-	12	12
Biologie.....	11	341	2,5	16	128	1,7	2	190	9,4	5	13	4,4	-	-	-	-	17	10
Architektur.....	12	310	2,2	12	152	2,0	45	6	0,3	-	-	-	7	151	4,5	-	39	1
Wirtschaftsingenieurwesen.....	13	271	2,0	22	81	1,1	53	4	0,2	-	-	-	5	175	5,2	-	15	11
Chemie.....	14	263	1,9	25	73	1,0	3	161	8,0	12	7	2,4	33	17	0,5	-	27	5
Physik.....	15	228	1,7	21	90	1,2	4	124	6,1	19	3	1,0	54	4	0,1	-	22	7
Agrarwissenschaft/Landwirtschaft.....	16	201	1,5	25	73	1,0	5	107	5,3	-	-	-	46	8	0,2	-	11	13
Intern. Betriebswirtschaft/Management.....	17	197	1,4	18	106	1,4	-	-	-	-	-	-	19	34	1,0	4	1	5,0
Erziehungswissenschaft (Pädagogik).....	18	180	1,3	11	153	2,0	22	19	0,9	12	7	2,4	-	-	-	4	1	5,0
Zahnmedizin.....	19	178	1,3	14	140	1,8	12	38	1,9	-	-	-	-	-	-	-	-	-
Mathematik.....	20	173	1,3	20	102	1,3	11	46	2,3	4	17	5,8	46	8	0,2	-	-	-
Zusammen ...	X	8 952	64,9	X	5 099	66,9	X	1 361	67,5	X	104	35,3	X	2 135	64,0	X	6	30,0
Absolventen insgesamt ...	X	13 803	100	X	7 622	100	X	2 017	100	X	295	100	X	3 336	100	X	20	100
Männlich																		
Elektrotechnik/Elektronik.....	1	687	8,8	2	325	8,5	8	52	3,9	-	-	-	2	293	13,4	2	1	16,7
Betriebswirtschaftslehre.....	2	672	8,6	3	316	8,2	25	12	0,9	-	-	-	1	306	14,0	-	-	-
Maschinenbau/-wesen.....	3	585	7,5	4	265	6,9	7	57	4,3	-	-	-	3	251	11,5	2	1	16,7
Medizin (Allg.-Medizin).....	4	531	6,8	1	345	9,0	1	184	13,7	-	-	-	-	-	-	-	31	2
Bauingenieurwesen/Ingenieurbau.....	5	369	4,7	9	134	3,5	12	26	1,9	-	-	-	4	187	8,6	-	4	22
Informatik.....	6	302	3,9	7	162	4,2	11	30	2,2	-	-	-	6	100	4,6	-	12	10
Wirtschaftswissenschaften.....	7	263	3,4	8	153	4,0	30	10	0,7	-	-	-	6	100	4,6	-	-	-
Rechtswissenschaft.....	8	231	3,0	6	163	4,2	6	68	5,1	-	-	-	-	-	-	-	-	-
Instrumentalmusik.....	9	228	2,9	5	228	5,9	-	-	-	-	-	-	-	-	-	-	-	-
Wirtschaftsingenieurwesen.....	10	212	2,7	16	59	1,5	51	3	0,2	-	-	-	5	142	6,5	-	13	8
Architektur.....	11	179	2,3	10	92	2,4	43	4	0,3	-	-	-	8	83	3,8	-	-	-
Physik.....	12	177	2,3	14	74	1,9	3	94	7,0	-	-	-	48	3	0,1	-	19	6
Chemie.....	13	174	2,2	21	45	1,2	2	110	8,2	6	4	6,0	28	12	0,6	-	27	3
Biologie.....	14	155	2,0	18	54	1,4	4	92	6,9	8	3	4,5	-	-	-	-	19	6
Agrarwissenschaft/Landwirtschaft.....	15	144	1,8	21	45	1,2	5	81	6,0	-	-	-	38	7	0,3	-	9	11
Mathematik.....	16	116	1,5	15	73	1,9	10	34	2,5	3	6	9,0	48	3	0,1	-	-	-
Nachrichten-/Informationstechnik.....	17	113	1,5	52	10	0,3	-	-	-	-	-	-	9	57	2,6	-	1	46
Intern. Betriebswirtschaft/Management.....	18	102	1,3	17	58	1,5	-	-	-	-	-	-	25	16	0,7	-	3	28
Zahnmedizin.....	19	101	1,3	11	78	2,0	14	23	1,7	-	-	-	-	-	-	-	-	-
Politikwissenschaft/Politologie.....	20	98	1,3	11	78	2,0	17	17	1,3	-	-	-	-	-	-	-	27	3
Zusammen ...	X	5 439	69,8	X	2 757	71,7	X	897	67,0	X	13	19,4	X	1 560	71,6	X	2	33,3
Männliche Absolventen insgesamt ...	X	7 792	100	X	3 844	100	X	1 339	100	X	67	100	X	2 180	100	X	6	100
Weiblich																		
Betriebswirtschaftslehre.....	1	597	9,9	4	255	6,7	22	6	0,9	-	-	-	1	326	28,2	-	-	-
Germanistik/Deutsch.....	2	460	7,7	2	351	9,3	4	42	6,2	1	51	22,4	-	-	-	-	2	16
Instrumentalmusik.....	3	432	7,2	1	432	11,4	-	-	-	-	-	-	-	-	-	-	-	-
Medizin (Allg.-Medizin).....	4	427	7,1	3	318	8,4	1	108	15,9	-	-	-	-	-	-	-	26	1
Rechtswissenschaft.....	5	243	4,0	5	213	5,6	5	30	4,4	-	-	-	-	-	-	-	-	-
Wirtschaftswissenschaften.....	6	202	3,4	6	129	3,4	31	4	0,6	27	1	0,4	4	67	5,8	-	26	1
Biologie.....	7	186	3,1	10	74	2,0	2	98	14,5	6	10	4,4	-	-	-	-	10	4
Erziehungswissenschaft (Pädagogik).....	8	142	2,4	7	128	3,4	19	7	1,0	10	6	2,6	-	-	-	4	1	7,1
Architektur.....	9	131	2,2	12	60	1,6	40	2	0,3	-	-	-	3	68	5,9	-	26	1
Musikerziehung.....	10	115	1,9	8	107	2,8	50	1	0,1	8	7	3,1	-	-	-	-	-	-
Psychologie.....	11	100	1,7	9	88	2,3	12	12	1,8	-	-	-	-	-	-	-	-	-
Intern. Betriebswirtschaft/Management.....	12	95	1,6	16	48	1,3	-	-	-	-	-	-	14	18	1,6	4	1	7,1
Informatik.....	13	93	1,5	17	47	1,2	22	6	0,9	-	-	-	7	38	3,3	-	17	2
Chemie.....	14	89	1,5	32	28	0,7	3	51	7,5	16	3	1,3	29	5	0,4	-	17	2
Anglistik/Englisch.....	15	82	1,4	18	46	1,2	28	5	0,7	2	31	13,6	-	-	-	-	-	-
Sozialpädagogik.....	16	81	1,3	58	10	0,3	50	1	0,1	-	-	-	2	70	6,1	-	-	-
Zahnmedizin.....	17	77	1,3	11	62	1,6	9	15	2,2	-	-	-	-	-	-	-	-	-
Sozialwesen.....	18	74	1,2	68	7	0,2	-	-	-	-	-	-	4	67	5,8	-	-	-
Bauingenieurwesen/Ingenieurbau.....	19	73	1,2	34	27	0,7	40	2	0,3	-	-	-	7	38	3,3	-	7	6
Soziologie.....	20	67	1,1	13	54	1,4	11	13	1,9	-	-	-	-	-	-	-	-	-
Zusammen ...	X	3 766	62,7	X	2 484	65,7	X	403	59,4	X	109	47,8	X	697	60,3	X	2	14,3
Weibliche Absolventen insgesamt ...	X	6 011	100	X	3 778	100	X	678	100	X	228	100	X	1 156	100	X	14	100

1) Einschl. der Prüfungsgruppen "Künstlerischer Abschluss" und "Sonstiger Abschluss" (siehe hierzu auch Übersicht 2 im Anhang).

Zusammenfassende Übersichten

7 Bestandene Prüfungen 2001 in den 20 am stärksten zuletzt besuchten Hochschulen nach Prüfungsgruppen

Hochschule	Insgesamt			Davon																		
				Diplom (U) und entsprechende Abschlußprüfungen ¹⁾			Promotionen			Lehramtsprüfungen			Fachhochschulabschluß			Bachelorabschluß			Masterabschluß			
	Rang	Anzahl	%	Rang	Anzahl	%	Rang	Anzahl	%	Rang	Anzahl	%	Rang	Anzahl	%	Rang	Anzahl	%	Rang	Anzahl	%	
Prüfungen insgesamt																						
Insgesamt																						
U München.....	1	5 498	2,6	1	3 529	3,9	3	1 137	4,6	4	832	3,3	-	-	-	-	-	-	-	-	-	-
U Köln.....	2	5 098	2,4	2	2 693	2,9	12	672	2,7	1	1 733	6,9	-	-	-	-	-	-	-	-	-	-
U Münster.....	3	4 446	2,1	4	2 373	2,6	11	674	2,7	2	1 399	5,6	-	-	-	-	-	-	-	-	-	-
FU Berlin.....	4	4 056	1,9	3	2 546	2,8	2	1 237	5,0	35	269	1,1	-	-	-	-	-	-	-	41	4	0,4
U Hamburg.....	5	3 735	1,8	6	2 296	2,5	4	844	3,4	9	595	2,4	-	-	-	-	-	-	-	-	-	-
U Heidelberg.....	6	3 570	1,7	15	1 856	2,0	1	1 359	5,5	26	355	1,4	-	-	-	-	-	-	-	-	-	-
U Frankfurt a.M.....	7	3 326	1,6	9	2 128	2,3	13	643	2,6	12	555	2,2	-	-	-	-	-	-	-	-	-	-
Humboldt-Universität Berlin.....	8	3 314	1,6	7	2 269	2,5	9	708	2,9	29	321	1,3	-	-	-	-	-	-	-	20	16	1,8
U Bonn.....	9	3 286	1,6	5	2 356	2,6	10	700	2,8	38	230	0,9	-	-	-	-	-	-	-	-	-	-
U Tübingen.....	10	3 153	1,5	12	2 091	2,3	8	721	2,9	30	319	1,3	-	-	-	-	-	-	-	15	22	2,4
U Göttingen.....	11	2 974	1,4	14	1 904	2,1	6	773	3,1	46	199	0,8	-	-	-	1	55	27,9	5	43	4,8	-
U Mainz.....	12	2 885	1,4	8	2 145	2,3	16	551	2,2	48	189	0,8	-	-	-	-	-	-	-	-	-	-
TH Aachen.....	13	2 812	1,4	13	1 927	2,1	7	737	3,0	56	148	0,6	-	-	-	-	-	-	-	-	-	-
TU Dresden.....	14	2 811	1,4	10	2 100	2,3	25	390	1,6	32	286	1,1	-	-	-	8	5	2,5	8	30	3,3	-
U Freiburg i.Br.....	15	2 800	1,3	21	1 560	1,7	5	827	3,3	22	409	1,6	-	-	-	-	-	-	-	41	4	0,4
U Erlangen-Nürnberg.....	15	2 800	1,3	20	1 715	1,9	14	605	2,4	17	461	1,8	-	-	-	-	-	-	-	17	19	2,1
TU München.....	17	2 653	1,3	16	1 792	2,0	15	604	2,4	46	199	0,8	175	44	0,1	8	5	2,5	30	9	1,0	-
U Hannover.....	18	2 626	1,3	18	1 738	1,9	26	356	1,4	13	532	2,1	-	-	-	-	-	-	-	-	-	-
U Leipzig.....	19	2 595	1,2	17	1 791	2,0	20	453	1,8	27	343	1,4	-	-	-	16	1	0,5	34	7	0,8	-
U Würzburg.....	20	2 558	1,2	24	1 395	1,5	18	544	2,2	7	619	2,5	-	-	-	-	-	-	-	-	-	-
Zusammen ...	X	66 996	32,2	X	42 204	46,2	X	14 535	58,6	X	9 993	40,0	X	44	0,1	X	66	33,5	X	154	17,1	-
Absolventen insgesamt ...	X	208 123	100	X	91 317	100	X	24 796	100	X	24 959	100	X	65 954	100	X	197	100	X	900	100	-
Männlich																						
U München.....	1	2 421	2,2	1	1 531	3,1	3	626	3,9	3	264	3,8	-	-	-	-	-	-	-	-	-	-
U Münster.....	2	2 090	1,9	5	1 295	2,7	9	448	2,8	2	347	5,0	-	-	-	-	-	-	-	-	-	-
U Köln.....	3	2 078	1,8	4	1 296	2,7	13	416	2,6	1	366	5,2	-	-	-	-	-	-	-	-	-	-
TH Aachen.....	4	1 979	1,8	3	1 363	2,8	4	555	3,5	48	61	0,9	-	-	-	-	-	-	-	-	-	-
FU Berlin.....	5	1 880	1,7	12	1 078	2,2	2	716	4,5	30	83	1,2	-	-	-	-	-	-	-	38	3	0,5
U Hamburg.....	6	1 876	1,7	8	1 162	2,4	6	521	3,2	8	193	2,8	-	-	-	-	-	-	-	-	-	-
TU München.....	7	1 844	1,6	6	1 230	2,5	10	444	2,8	18	129	1,9	165	30	0,1	7	4	4,0	27	7	1,1	-
U Heidelberg.....	8	1 824	1,6	22	879	1,8	1	834	5,2	24	111	1,6	-	-	-	-	-	-	-	-	-	-
U Tübingen.....	9	1 736	1,5	10	1 142	2,3	8	453	2,8	21	123	1,8	-	-	-	-	-	-	-	12	18	2,8
TU Berlin.....	10	1 672	1,5	2	1 406	2,9	30	209	1,3	53	47	0,7	181	10	0,0	-	-	-	-	-	-	-
U Göttingen.....	11	1 665	1,5	13	1 037	2,1	7	490	3,1	38	70	1,0	-	-	-	1	41	40,6	6	27	4,3	-
U Bonn.....	12	1 664	1,5	7	1 164	2,4	11	423	2,6	34	77	1,1	-	-	-	-	-	-	-	-	-	-
U Freiburg i.Br.....	13	1 585	1,4	23	865	1,8	5	550	3,4	10	168	2,4	-	-	-	-	-	-	-	43	2	0,3
U Frankfurt a.M.....	14	1 540	1,4	14	1 020	2,1	15	391	2,4	18	129	1,9	-	-	-	-	-	-	-	-	-	-
U Erlangen-Nürnberg.....	15	1 528	1,4	20	950	1,9	14	415	2,6	11	148	2,1	-	-	-	-	-	-	-	15	15	2,4
Humboldt-Universität Berlin.....	16	1 494	1,3	17	984	2,0	12	420	2,6	33	79	1,1	-	-	-	-	-	-	-	20	11	1,7
U Karlsruhe.....	17	1 493	1,3	9	1 156	2,4	21	281	1,8	52	49	0,7	-	-	-	14	1	1,0	30	6	0,9	-
TU Dresden.....	18	1 479	1,3	11	1 108	2,3	23	265	1,7	32	81	1,2	-	-	-	7	4	4,0	9	21	3,3	-
U Bochum.....	19	1 463	1,3	19	959	2,0	16	373	2,3	16	131	1,9	-	-	-	-	-	-	-	-	-	-
U Hannover.....	20	1 456	1,3	15	1 011	2,1	22	271	1,7	9	174	2,5	-	-	-	-	-	-	-	-	-	-
Zusammen ...	X	34 767	30,9	X	22 636	46,4	X	9 101	56,7	X	2 830	40,6	X	40	0,1	X	50	49,5	X	110	17,4	-
Männliche Absolventen insgesamt ...	X	112 462	100	X	48 736	100	X	16 044	100	X	6 972	100	X	39 977	100	X	101	100	X	632	100	-
Weiblich																						
U München.....	1	3 077	3,2	1	1 998	4,7	3	511	5,8	4	568	3,2	-	-	-	-	-	-	-	-	-	-
U Köln.....	2	3 020	3,2	3	1 397	3,3	10	256	2,9	1	1 367	7,6	-	-	-	-	-	-	-	-	-	-
U Münster.....	3	2 356	2,5	10	1 078	2,5	12	226	2,6	2	1 052	5,8	-	-	-	-	-	-	-	-	-	-
FU Berlin.....	4	2 176	2,3	2	1 468	3,4	2	521	6,0	34	186	1,0	-	-	-	-	-	-	-	38	1	0,4
U Hamburg.....	5	1 859	1,9	7	1 134	2,7	4	323	3,7	11	402	2,2	-	-	-	-	-	-	-	-	-	-
Humboldt-Universität Berlin.....	6	1 820	1,9	4	1 285	3,0	5	288	3,3	28	242	1,3	-	-	-	-	-	-	-	16	5	1,9
U Frankfurt a.M.....	7	1 786	1,9	8	1 108	2,6	11	252	2,9	8	426	2,4	-	-	-	-	-	-	-	-	-	-
U Heidelberg.....	8	1 746	1,8	12	977	2,3	1	525	6,0	27	244	1,4	-	-	-	-	-	-	-	-	-	-
U Bonn.....	9	1 622	1,7	6	1 192	2,8	7	277	3,2	43	153	0,9	-	-	-	-	-	-	-	-	-	-
U Leipzig.....	10	1 611	1,7	9	1 103	2,6	13	225	2,6	22	280	1,6	-	-	-	10	1	1,0	29	2	0,7	-
U Mainz.....	11	1 541	1,6	5	1 211	2,8	14	211	2,4	49	119	0,7	-	-	-	-	-	-	-	-	-	-
U Tübingen.....	12	1 417	1,5	13	949	2,2	9	268	3,1	33	196	1,1	-	-	-	-	-	-	-	21	4	1,5
U Gießen.....	13	1 396	1,5	15	807	1,9	16	198	2,3	14	391	2,2	-	-	-	-	-	-	-	-	-	-
TU Dresden.....	14	1 332	1,4	11	992	2,3	27	125	1,4	32	205	1,1	-	-	-	10	1	1,0	10	9	3,4	-
U Göttingen.....	15	1 309	1,4	14	867	2,0	6	283	3,2	47	129	0,7	-	-	-	3	14	14,6	2	16	6,0	-
U Kiel.....	16	1 286	1,3	18	742	1,7	22	160	1,8	15	382	2,1	-	-	-	-	-	-	-	29	2	0,7
U Erlangen-Nürnberg.....	17	1 272	1,3	16	765	1,8	17	190	2,2	19	313	1,7	-	-	-	-	-	-	-	21	4	1,5
U Würzburg.....	18	1 271	1,3	23	657	1,5	15	199	2,3	10	415	2,3	-	-	-	-	-	-	-	-	-	-
U Freiburg i.Br.....	19	1 215	1,3	20	695	1,6	7	277	3,2	29	241	1,3	-	-	-	-	-	-	-	29	2	0,7
U Hannover.....	20	1 170	1,2	19	727	1,7	32	85	1,0	17	358	2,0	-	-	-	-	-	-	-	-	-	-
Zusammen ...	X	34 282	35,8	X	21 152	49,7	X	5 400	61,7	X	7 669	42,6	X	-	-	X	16	16,7	X	45	16,8	-
Weibliche Absolventen insgesamt ...	X	95 661	100	X	42 581	100	X	8 752	100	X	17 987	100	X	25 977	100	X	96	100	X	268	100	-

1) Einschl. der Prüfungsgruppen "Künstlerischer Abschluß" und "Sonstiger Abschluß" (siehe hierzu auch Übersicht 2 im Anhang).

Zusammenfassende Übersichten

7 Bestandene Prüfungen 2001 in den 20 am stärksten zuletzt besuchten Hochschulen nach Prüfungsgruppen

Hochschule	Insgesamt			Davon																		
				Diplom (U) und entsprechende Abschlußprüfungen ¹⁾			Promotionen			Lehramtsprüfungen			Fachhochschulabschluß			Bachelorabschluß			Masterabschluß			
	Rang	Anzahl	%	Rang	Anzahl	%	Rang	Anzahl	%	Rang	Anzahl	%	Rang	Anzahl	%	Rang	Anzahl	%	Rang	Anzahl	%	
Deutsche																						
Insgesamt																						
U München.....	1	5 131	2,6	1	3 253	3,9	3	1 054	4,6	4	824	3,3	-	-	-	-	-	-	-	-	-	-
U Köln.....	2	4 848	2,5	2	2 526	3,0	12	617	2,7	1	1 705	6,9	-	-	-	-	-	-	-	-	-	-
U Münster.....	3	4 336	2,2	4	2 298	2,7	9	647	2,8	2	1 391	5,6	-	-	-	-	-	-	-	-	-	-
FU Berlin.....	4	3 765	1,9	3	2 349	2,8	2	1 149	5,0	35	266	1,1	-	-	-	-	-	-	37	1	0,3	
U Hamburg.....	5	3 469	1,8	7	2 107	2,5	4	772	3,4	9	590	2,4	-	-	-	-	-	-	-	-	-	
U Heidelberg.....	6	3 315	1,7	16	1 702	2,0	1	1 263	5,5	26	350	1,4	-	-	-	-	-	-	-	-	-	
Humboldt-Universität Berlin.....	7	3 127	1,6	6	2 159	2,6	10	644	2,8	28	320	1,3	-	-	-	-	-	-	20	4	1,0	
U Bonn.....	8	3 058	1,6	5	2 198	2,6	11	633	2,8	39	227	0,9	-	-	-	-	-	-	-	-	-	
U Frankfurt a.M.....	9	3 013	1,6	11	1 889	2,3	13	582	2,6	12	542	2,2	-	-	-	-	-	-	-	-	-	
U Tübingen.....	10	2 933	1,5	9	1 941	2,3	8	665	2,9	29	319	1,3	-	-	-	-	-	-	10	8	2,1	
U Göttingen.....	11	2 720	1,4	13	1 760	2,1	7	667	2,9	47	196	0,8	-	-	-	1	55	31,1	3	42	10,9	
TU Dresden.....	12	2 704	1,4	8	2 051	2,5	25	359	1,6	32	286	1,2	-	-	-	7	5	2,8	24	3	0,8	
U Erlangen-Nürnberg.....	13	2 628	1,4	19	1 602	1,9	14	565	2,5	17	458	1,9	-	-	-	-	-	-	24	3	0,8	
U Freiburg i.Br.....	14	2 622	1,3	21	1 466	1,8	5	750	3,3	22	405	1,6	-	-	-	-	-	-	37	1	0,3	
U Mainz.....	15	2 607	1,3	10	1 909	2,3	17	511	2,2	48	187	0,8	-	-	-	-	-	-	-	-	-	
TH Aachen.....	16	2 539	1,3	15	1 714	2,0	6	679	3,0	56	146	0,6	-	-	-	-	-	-	-	-	-	
U Leipzig.....	17	2 517	1,3	14	1 735	2,1	19	438	1,9	27	343	1,4	-	-	-	15	1	0,6	-	-	-	
U Hannover.....	18	2 465	1,3	18	1 620	1,9	27	327	1,4	14	518	2,1	-	-	-	-	-	-	-	-	-	
U Würzburg.....	19	2 456	1,3	23	1 326	1,6	16	516	2,3	8	614	2,5	-	-	-	-	-	-	-	-	-	
TU München.....	20	2 441	1,3	17	1 633	2,0	15	564	2,5	46	197	0,8	176	42	0,1	7	5	2,8	-	-	-	
Zusammen ...	X	62 694	32,3	X	39 238	46,9	X	13 402	58,8	X	9 884	40,1	X	42	0,1	X	66	37,3	X	62	16,0	
Absolventen insgesamt ...	X	194 320	100	X	83 695	100	X	22 779	100	X	24 664	100	X	62 618	100	X	177	100	X	387	100	
Männlich																						
U München.....	1	2 278	2,2	1	1 442	3,2	3	576	3,9	3	260	3,8	-	-	-	-	-	-	-	-	-	
U Münster.....	2	2 020	1,9	2	1 247	2,8	7	428	2,9	2	345	5,0	-	-	-	-	-	-	-	-	-	
U Köln.....	3	1 970	1,9	3	1 221	2,7	11	386	2,6	1	363	5,3	-	-	-	-	-	-	-	-	-	
TH Aachen.....	4	1 785	1,7	4	1 218	2,7	4	507	3,4	48	60	0,9	-	-	-	-	-	-	-	-	-	
FU Berlin.....	5	1 753	1,7	12	996	2,2	2	673	4,6	30	83	1,2	-	-	-	-	-	-	30	1	0,4	
U Hamburg.....	6	1 742	1,7	9	1 077	2,4	6	473	3,2	7	192	2,8	-	-	-	-	-	-	-	-	-	
U Heidelberg.....	7	1 711	1,6	23	823	1,8	1	777	5,3	23	111	1,6	-	-	-	-	-	-	-	-	-	
TU München.....	8	1 691	1,6	6	1 108	2,5	9	422	2,9	18	128	1,9	164	29	0,1	6	4	4,2	-	-	-	
U Tübingen.....	9	1 616	1,5	10	1 065	2,4	10	421	2,9	20	123	1,8	-	-	-	-	-	-	9	7	2,5	
U Bonn.....	10	1 555	1,5	7	1 104	2,5	13	376	2,6	34	75	1,1	-	-	-	-	-	-	-	-	-	
U Göttingen.....	11	1 519	1,5	13	955	2,1	7	428	2,9	38	69	1,0	-	-	-	1	41	43,2	4	26	9,4	
U Freiburg i.Br.....	12	1 492	1,4	22	828	1,8	5	496	3,4	10	168	2,4	-	-	-	-	-	-	-	-	-	
TU Berlin.....	13	1 432	1,4	5	1 201	2,7	33	174	1,2	53	47	0,7	180	10	0,0	-	-	-	-	-	-	
U Erlangen-Nürnberg.....	14	1 422	1,4	18	889	2,0	12	383	2,6	11	148	2,1	-	-	-	-	-	-	21	2	0,7	
TU Dresden.....	15	1 412	1,3	8	1 084	2,4	25	241	1,6	32	81	1,2	-	-	-	6	4	4,2	21	2	0,7	
U Frankfurt a.M.....	16	1 410	1,3	16	929	2,1	15	356	2,4	19	125	1,8	-	-	-	-	-	-	-	-	-	
Humboldt-Universität Berlin.....	17	1 393	1,3	15	941	2,1	14	373	2,5	33	78	1,1	-	-	-	-	-	-	30	1	0,4	
U Hannover.....	18	1 375	1,3	14	953	2,1	22	251	1,7	9	171	2,5	-	-	-	-	-	-	-	-	-	
U Karlsruhe.....	19	1 336	1,3	11	1 030	2,3	21	257	1,7	52	49	0,7	-	-	-	-	-	-	-	-	-	
U Bochum.....	20	1 328	1,3	19	872	1,9	17	325	2,2	15	131	1,9	-	-	-	-	-	-	-	-	-	
Zusammen ...	X	32 240	30,8	X	20 983	46,7	X	8 323	56,6	X	2 807	40,7	X	39	0,1	X	49	51,6	X	39	14,1	
Männliche Absolventen insgesamt ...	X	104 670	100	X	44 892	100	X	14 705	100	X	6 905	100	X	37 797	100	X	95	100	X	276	100	
Weiblich																						
U Köln.....	1	2 878	3,2	3	1 305	3,4	10	231	2,9	1	1 342	7,6	-	-	-	-	-	-	-	-	-	
U München.....	2	2 853	3,2	1	1 811	4,7	2	478	5,9	4	564	3,2	-	-	-	-	-	-	-	-	-	
U Münster.....	3	2 316	2,6	8	1 051	2,7	13	219	2,7	2	1 046	5,9	-	-	-	-	-	-	-	-	-	
FU Berlin.....	4	2 012	2,2	2	1 353	3,5	3	476	5,9	34	183	1,0	-	-	-	-	-	-	-	-	-	
Humboldt-Universität Berlin.....	5	1 734	1,9	4	1 218	3,1	5	271	3,4	26	242	1,4	-	-	-	-	-	-	10	3	2,7	
U Hamburg.....	6	1 727	1,9	9	1 030	2,7	4	299	3,7	12	398	2,2	-	-	-	-	-	-	-	-	-	
U Heidelberg.....	7	1 604	1,8	12	879	2,3	1	486	6,0	28	239	1,3	-	-	-	-	-	-	-	-	-	
U Frankfurt a.M.....	8	1 603	1,8	11	960	2,5	11	226	2,8	8	417	2,3	-	-	-	-	-	-	-	-	-	
U Leipzig.....	9	1 570	1,8	6	1 068	2,8	12	221	2,7	22	280	1,6	-	-	-	9	1	1,2	-	-	-	
U Bonn.....	10	1 503	1,7	5	1 094	2,8	6	257	3,2	43	152	0,9	-	-	-	-	-	-	-	-	-	
U Mainz.....	11	1 382	1,5	7	1 064	2,7	14	200	2,5	48	118	0,7	-	-	-	-	-	-	-	-	-	
U Gießen.....	12	1 331	1,5	15	758	2,0	16	185	2,3	14	388	2,2	-	-	-	-	-	-	-	-	-	
U Tübingen.....	13	1 317	1,5	13	876	2,3	8	244	3,0	33	196	1,1	-	-	-	-	-	-	17	1	0,9	
TU Dresden.....	14	1 292	1,4	10	967	2,5	27	118	1,5	32	205	1,2	-	-	-	9	1	1,2	17	1	0,9	
U Kiel.....	15	1 234	1,4	17	706	1,8	22	150	1,9	15	378	2,1	-	-	-	-	-	-	-	-	-	
U Würzburg.....	16	1 220	1,4	23	621	1,6	15	187	2,3	10	412	2,3	-	-	-	-	-	-	-	-	-	
U Erlangen-Nürnberg.....	17	1 206	1,3	16	713	1,8	17	182	2,3	19	310	1,7	-	-	-	-	-	-	17	1	0,9	
U Göttingen.....	18	1 201	1,3	14	805	2,1	9	239	3,0	47	127	0,7	-	-	-	3	14	17,1	2	16	14,4	
U Freiburg i.Br.....	19	1 130	1,3	22	638	1,6	7	254	3,1	29	237	1,3	-	-	-	-	-	-	17	1	0,9	
U Hannover.....	20	1 090	1,2	19	667	1,7	33	76	0,9	17	347	2,0	-	-	-	-	-	-	-	-	-	
Zusammen ...	X	32 203	35,9	X	19 584	50,5	X	4 999	61,9	X	7 581	42,7	X	-	-	X	16	19,5	X	23	20,7	
Weibliche Absolventen insgesamt ...	X	89 650	100	X	38 803	100	X	8 074	100	X	17 759	100	X	24 821	100	X	82	100	X	111	100	

1) Einschl. der Prüfungsgruppen "Künstlerischer Abschluß" und "Sonstiger Abschluß" (siehe hierzu auch Übersicht 2 im Anhang).

Zusammenfassende Übersichten

7 Bestandene Prüfungen 2001 in den 20 am stärksten zuletzt besuchten Hochschulen nach Prüfungsgruppen

Hochschule	Insgesamt			Davon																	
				Diplom (U) und entsprechende Abschlußprüfungen ¹⁾			Promotionen			Lehramtsprüfungen			Fachhochschulabschluß			Bachelorabschluß			Masterabschluß		
	Rang	Anzahl	%	Rang	Anzahl	%	Rang	Anzahl	%	Rang	Anzahl	%	Rang	Anzahl	%	Rang	Anzahl	%	Rang	Anzahl	%
Ausländer																					
Insgesamt																					
U München.....	1	367	2,7	2	276	3,6	4	83	4,1	10	8	2,7	-	-	-	-	-	-	-	-	-
TU Berlin.....	2	364	2,6	1	315	4,1	14	45	2,2	21	4	1,4	-	-	-	-	-	-	-	-	-
U Frankfurt a.M.....	3	313	2,3	3	239	3,1	10	61	3,0	4	13	4,4	-	-	-	-	-	-	-	-	-
FU Berlin.....	4	291	2,1	6	197	2,6	3	88	4,4	32	3	1,0	-	-	-	-	-	34	3	0,6	-
U Mainz.....	5	278	2,0	4	236	3,1	17	40	2,0	39	2	0,7	-	-	-	-	-	-	-	-	-
TH Aachen.....	6	273	2,0	5	213	2,8	11	58	2,9	39	2	0,7	-	-	-	-	-	-	-	-	-
U Hamburg.....	7	266	1,9	7	189	2,5	6	72	3,6	16	5	1,7	-	-	-	-	-	-	-	-	-
U Heidelberg.....	8	255	1,8	13	154	2,0	2	96	4,8	16	5	1,7	-	-	-	-	-	-	-	-	-
U Göttingen.....	9	254	1,8	16	144	1,9	1	106	5,3	32	3	1,0	-	-	-	-	-	40	1	0,2	-
U Köln.....	10	250	1,8	9	167	2,2	13	55	2,7	1	28	9,5	-	-	-	-	-	-	-	-	-
U Bonn.....	11	228	1,7	12	158	2,1	7	67	3,3	32	3	1,0	-	-	-	-	-	-	-	-	-
U Tübingen.....	12	220	1,6	14	150	2,0	12	56	2,8	-	-	-	-	-	-	-	-	14	14	2,7	-
U Karlsruhe.....	13	215	1,6	8	171	2,2	21	34	1,7	51	1	0,3	-	-	-	2	3	15,0	29	6	1,2
TU München.....	14	212	1,5	11	159	2,1	17	40	2,0	39	2	0,7	118	2	0,1	-	-	-	21	9	1,8
U Bochum.....	15	208	1,5	16	144	1,9	9	62	3,1	39	2	0,7	-	-	-	-	-	-	-	-	-
U Stuttgart.....	16	203	1,5	19	133	1,7	22	31	1,5	21	4	1,4	-	-	-	-	-	3	35	6,8	-
U des Saarlandes Saarbrücken.....	17	189	1,4	10	160	2,1	31	25	1,2	21	4	1,4	-	-	-	-	-	-	-	-	-
Humboldt-Universität Berlin.....	18	187	1,4	25	110	1,4	8	64	3,2	51	1	0,3	-	-	-	-	-	16	12	2,3	-
FH Köln.....	19	183	1,3	-	-	-	-	-	-	-	-	-	1	174	5,2	-	-	-	21	9	1,8
U-GH Kassel.....	20	179	1,3	15	149	2,0	40	15	0,7	39	2	0,7	-	-	-	-	-	15	13	2,5	-
Zusammen ...	X	4 935	35,8	X	3 464	45,4	X	1 098	54,4	X	92	31,2	X	176	5,3	X	3	15,0	X	102	19,9
Absolventen insgesamt ...	X	13 803	100	X	7 622	100	X	2 017	100	X	295	100	X	3 336	100	X	20	100	X	513	100
Männlich																					
TU Berlin.....	1	240	3,1	1	205	5,3	11	35	2,6	-	-	-	-	-	-	-	-	-	-	-	-
TH Aachen.....	2	194	2,5	2	145	3,8	5	48	3,6	18	1	1,5	-	-	-	-	-	-	-	-	-
U Karlsruhe.....	3	157	2,0	3	126	3,3	19	24	1,8	-	-	-	-	-	-	2	1	16,7	22	6	1,7
TU München.....	4	153	2,0	4	122	3,2	22	22	1,6	18	1	1,5	112	1	0,0	-	-	-	19	7	2,0
U Göttingen.....	5	146	1,9	13	82	2,1	1	62	4,6	18	1	1,5	-	-	-	-	-	39	1	0,3	-
U München.....	6	143	1,8	7	89	2,3	4	50	3,7	1	4	6,0	-	-	-	-	-	-	-	-	-
U Stuttgart.....	7	141	1,8	7	89	2,3	19	24	1,8	18	1	1,5	-	-	-	-	-	-	-	-	-
U Bochum.....	8	135	1,7	10	87	2,3	5	48	3,6	-	-	-	-	-	-	-	-	-	-	-	-
U Hamburg.....	9	134	1,7	12	85	2,2	5	48	3,6	18	1	1,5	-	-	-	-	-	-	-	-	-
U Frankfurt a.M.....	10	130	1,7	6	91	2,4	11	35	2,6	1	4	6,0	-	-	-	-	-	-	-	-	-
FH Köln.....	11	128	1,6	-	-	-	-	-	-	-	-	-	2	120	5,5	-	-	-	16	8	2,2
FU Berlin.....	12	127	1,6	13	82	2,1	10	43	3,2	-	-	-	-	-	-	-	-	33	2	0,6	-
TU Darmstadt.....	13	125	1,6	5	108	2,8	30	16	1,2	18	1	1,5	-	-	-	-	-	-	-	-	-
FH Frankfurt a.M.....	14	121	1,6	-	-	-	-	-	-	-	-	-	1	121	5,6	-	-	-	-	-	-
U Tübingen.....	15	120	1,5	15	77	2,0	13	32	2,4	-	-	-	-	-	-	-	-	13	11	3,1	-
U Mainz.....	16	119	1,5	7	89	2,3	17	29	2,2	18	1	1,5	-	-	-	-	-	-	-	-	-
U Heidelberg.....	17	113	1,5	25	56	1,5	2	57	4,3	-	-	-	-	-	-	-	-	-	-	-	-
U Bonn.....	18	109	1,4	21	60	1,6	8	47	3,5	10	2	3,0	-	-	-	-	-	-	-	-	-
U Köln.....	19	108	1,4	16	75	2,0	16	30	2,2	3	3	4,5	-	-	-	-	-	-	-	-	-
U Erlangen-Nürnberg.....	20	106	1,4	20	61	1,6	13	32	2,4	-	-	-	-	-	-	-	-	12	13	3,7	-
Zusammen ...	X	2 749	35,3	X	1 729	45,0	X	682	50,9	X	20	29,9	X	242	11,1	X	1	16,7	X	75	21,1
Männliche Absolventen insgesamt ...	X	7 792	100	X	3 844	100	X	1 339	100	X	67	100	X	2 180	100	X	6	100	X	356	100
Weiblich																					
U München.....	1	224	3,7	1	187	4,9	4	33	4,9	16	4	1,8	-	-	-	-	-	-	-	-	-
U Frankfurt a.M.....	2	183	3,0	2	148	3,9	5	26	3,8	5	9	3,9	-	-	-	-	-	-	-	-	-
FU Berlin.....	3	164	2,7	4	115	3,0	1	45	6,6	23	3	1,3	-	-	-	-	-	29	1	0,6	-
U Mainz.....	4	159	2,6	3	147	3,9	18	11	1,6	41	1	0,4	-	-	-	-	-	-	-	-	-
U Heidelberg.....	5	142	2,4	7	98	2,6	3	39	5,8	13	5	2,2	-	-	-	-	-	-	-	-	-
U Köln.....	5	142	2,4	9	92	2,4	6	25	3,7	1	25	11,0	-	-	-	-	-	-	-	-	-
U Hamburg.....	7	132	2,2	6	104	2,8	7	24	3,5	16	4	1,8	-	-	-	-	-	-	-	-	-
TU Berlin.....	8	124	2,1	5	110	2,9	19	10	1,5	16	4	1,8	-	-	-	-	-	-	-	-	-
U Bonn.....	9	119	2,0	7	98	2,6	10	20	2,9	41	1	0,4	-	-	-	-	-	-	-	-	-
U Göttingen.....	10	108	1,8	17	62	1,6	2	44	6,5	34	2	0,9	-	-	-	-	-	-	-	-	-
FH Reutlingen.....	11	103	1,7	-	-	-	-	-	-	-	-	-	1	101	8,7	-	-	-	19	2	1,3
U des Saarlandes Saarbrücken.....	12	101	1,7	9	92	2,4	36	6	0,9	23	3	1,3	-	-	-	-	-	-	-	-	-
U Tübingen.....	13	100	1,7	12	73	1,9	7	24	3,5	-	-	-	-	-	-	-	-	17	3	1,9	-
Humboldt-Universität Berlin.....	14	86	1,4	15	67	1,8	13	17	2,5	-	-	-	-	-	-	-	-	19	2	1,3	-
H für Musik Köln.....	14	86	1,4	11	86	2,3	-	-	-	-	-	-	-	-	-	-	-	-	-	-	-
U Freiburg i.Br.....	16	85	1,4	20	57	1,5	9	23	3,4	16	4	1,8	-	-	-	-	-	29	1	0,6	-
U Düsseldorf.....	17	84	1,4	13	68	1,8	19	10	1,5	8	6	2,6	-	-	-	-	-	-	-	-	-
U Hannover.....	18	80	1,3	19	60	1,6	25	9	1,3	3	11	4,8	-	-	-	-	-	-	-	-	-
TH Aachen.....	19	79	1,3	13	68	1,8	19	10	1,5	41	1	0,4	-	-	-	-	-	-	-	-	-
U-GH Kassel.....	20	75	1,2	17	62	1,6	63	1	0,1	41	1	0,4	-	-	-	-	-	3	11	7,0	-
Zusammen ...	X	2 376	39,5	X	1 794	47,5	X	377	55,6	X	84	36,8	X	101	8,7	X	-	-	X	20	12,7
Weibliche Absolventen insgesamt ...	X	6 011	100	X	3 778	100	X	678	100	X	228	100	X	1 156	100	X	14	100	X	157	100

1) Einschl. der Prüfungsgruppen "Künstlerischer Abschluß" und "Sonstiger Abschluß" (siehe hierzu auch Übersicht 2 im Anhang).

Prüfungsjahr 2001

1 Abgelegte Prüfungen nach Fächergruppen, Studienbereichen, 1. Studienfach und Prüfungsgruppen

Fächergruppe Studienbereich 1. Studienfach	Prüfungsgruppe	Ge- schl.	Abgelegte Prüfungen insgesamt	Davon					
				bestanden			endgültig nicht bestanden		
				zusammen	Deutsche	Ausländer	zusammen	Deutsche	Ausländer
Sprach- und Kulturwissenschaften									
Sprach- und Kulturwissenschaften allgemein									
Interdisziplinäre Studien (Schwerpunkt Sprach- und Kulturwissenschaften)									
	Diplom (U) und entsprechende Ab- schlußprüfungen	m w i	61 248 309	61 248 309	51 219 270	10 29 39	- - -	- - -	- - -
	Promotionen	m w i	7 7 14	7 7 14	5 6 11	2 1 3	- - -	- - -	- - -
	Fachhochschul- abschluß	m w i	10 20 30	10 20 30	10 19 29	- 1 1	- - -	- - -	- - -
Studienfach zusammen		m w i	78 275 353	78 275 353	66 244 310	12 31 43	- - -	- - -	- - -
Lehrbereich Sprach- und Kulturwissenschaften									
	Staatliche Lehramts- prüfungen (LA) Grund- und Hauptschulen	m w i	222 324 546	222 321 543	222 319 541	- 2 2	- 3 3	- 3 3	- - -
	LA Realschulen/ Sekundarstufe I	m w i	17 104 121	17 104 121	17 104 121	- - -	- - -	- - -	- - -
	Sonstiger Abschluß	m w i	- 1 1	- 1 1	- 1 1	- - -	- - -	- - -	- - -
Studienfach zusammen		m w i	239 429 668	239 426 665	239 424 663	- 2 2	- 3 3	- 3 3	- - -
Studienbereich zusammen		m w i	317 704 1 021	317 701 1 018	305 668 973	12 33 45	- 3 3	- 3 3	- - -
Evangelische Theologie, - Religionslehre									
Diakoniewissenschaft									
	Diplom (U) und entsprechende Ab- schlußprüfungen	m w i	1 - 1	1 - 1	- - -	1 - 1	- - -	- - -	- - -
Studienfach zusammen		m w i	1 - 1	1 - 1	- - -	1 - 1	- - -	- - -	- - -
Evangelische Religionspädagogik, kirchl. Bildungsarbeit									
	Diplom (U) und entsprechende Ab- schlußprüfungen	m w i	1 - 1	1 - 1	1 - 1	- - -	- - -	- - -	- - -
	Promotionen	m w i	- 1 1	- 1 1	- 1 1	- - -	- - -	- - -	- - -

Prüfungsjahr 2001

1 Abgelegte Prüfungen nach Fächergruppen, Studienbereichen, 1. Studienfach und Prüfungsgruppen

Fächergruppe Studienbereich 1. Studienfach	Prüfungsgruppe	Ge- schl.	Abgelegte Prüfungen insgesamt	Davon					
				bestanden			endgültig nicht bestanden		
				zusammen	Deutsche	Ausländer	zusammen	Deutsche	Ausländer
Evangelische Theologie, - Religionslehre	Staatliche Lehramts- prüfungen (LA) Grund- und Hauptschulen	m	4	4	4	-	-	-	-
		w	45	45	45	-	-	-	-
		i	49	49	49	-	-	-	-
	LA Realschulen/ Sekundarstufe I	m	7	7	6	1	-	-	-
		w	5	5	5	-	-	-	-
		i	12	12	11	1	-	-	-
	LA Gymnasien/ Sekundarstufe II, allgem. Schulen	m	10	10	10	-	-	-	-
		w	18	18	18	-	-	-	-
		i	28	28	28	-	-	-	-
	LA Sonderschulen	m	-	-	-	-	-	-	-
		w	1	1	1	-	-	-	-
		i	1	1	1	-	-	-	-
	LA Berufl. Schulen/ Sekundarstufe II, berufliche Schulen	m	1	1	1	-	-	-	-
		w	2	2	2	-	-	-	-
		i	3	3	3	-	-	-	-
	Fachhochschul- abschluß	m	56	56	56	-	-	-	-
		w	114	109	108	1	5	5	-
		i	170	165	164	1	5	5	-
	Studienfach zusammen	m	79	79	78	1	-	-	-
		w	186	181	180	1	5	5	-
		i	265	260	258	2	5	5	-
Katholische Theologie, - Religionslehre	Diplom (U) und entsprechende Ab- schlußprüfungen	m	269	262	255	7	7	6	1
		w	267	259	258	1	8	8	-
		i	536	521	513	8	15	14	1
	Promotionen	m	60	60	52	8	-	-	-
		w	27	27	26	1	-	-	-
		i	87	87	78	9	-	-	-
	Staatliche Lehramts- prüfungen (LA) Grund- und Hauptschulen	m	20	20	20	-	-	-	-
		w	252	251	250	1	1	1	-
		i	272	271	270	1	1	1	-
	LA Realschulen/ Sekundarstufe I	m	28	28	28	-	-	-	-
		w	88	85	85	-	3	3	-
		i	116	113	113	-	3	3	-
	LA Gymnasien/ Sekundarstufe II, allgem. Schulen	m	43	43	42	1	-	-	-
		w	76	76	76	-	-	-	-
		i	119	119	118	1	-	-	-
	LA Sonderschulen	m	4	4	4	-	-	-	-
		w	21	21	21	-	-	-	-
		i	25	25	25	-	-	-	-
	LA Berufl. Schulen/ Sekundarstufe II, berufliche Schulen	m	2	2	2	-	-	-	-
		w	1	1	1	-	-	-	-
		i	3	3	3	-	-	-	-
	Studienfach zusammen	m	426	419	403	16	7	6	1
		w	732	720	717	3	12	12	-
		i	1 158	1 139	1 120	19	19	18	1
	Studienbereich zusammen	m	506	499	481	18	7	6	1
		w	918	901	897	4	17	17	-
		i	1 424	1 400	1 378	22	24	23	1
Caritaswissenschaft	Diplom (U) und entsprechende Ab- schlußprüfungen	m	6	6	3	3	-	-	-
		w	9	9	8	1	-	-	-
		i	15	15	11	4	-	-	-

Prüfungsjahr 2001

1 Abgelegte Prüfungen nach Fächergruppen, Studienbereichen, 1. Studienfach und Prüfungsgruppen

Fächergruppe Studienbereich 1. Studienfach	Prüfungsgruppe	Ge- schl.	Abgelegte Prüfungen insgesamt	Davon					
				bestanden			endgültig nicht bestanden		
				zusammen	Deutsche	Ausländer	zusammen	Deutsche	Ausländer
Studienfach zusammen		m	6	6	3	3	-	-	-
		w	9	9	8	1	-	-	-
		i	15	15	11	4	-	-	-
Katholische Religionspädagogik, kirchl. Bildungsarbeit		m	8	8	8	-	-	-	-
		w	38	38	36	2	-	-	-
		i	46	46	44	2	-	-	-
Staatliche Lehramts- prüfungen (LA) Grund- und Hauptschulen		m	6	6	5	1	-	-	-
		w	5	5	5	-	-	-	-
		i	11	11	10	1	-	-	-
LA Realschulen/ Sekundarstufe I		m	-	-	-	-	-	-	-
		w	1	1	1	-	-	-	-
		i	1	1	1	-	-	-	-
LA Gymnasien/ Sekundarstufe II, allgem. Schulen		m	-	-	-	-	-	-	-
		w	1	1	1	-	-	-	-
		i	1	1	1	-	-	-	-
LA Berufl. Schulen/ Sekundarstufe II, berufliche Schulen		m	-	-	-	-	-	-	-
		w	1	1	1	-	-	-	-
		i	1	1	1	-	-	-	-
Fachhochschul- abschluß		m	47	46	44	2	1	1	-
		w	101	100	99	1	1	1	-
		i	148	146	143	3	2	2	-
Studienfach zusammen		m	61	60	57	3	1	1	-
		w	146	145	142	3	1	1	-
		i	207	205	199	6	2	2	-
Katholische Theologie, - Religionslehre		m	335	331	285	46	4	1	3
		w	115	115	110	5	-	-	-
		i	450	446	395	51	4	1	3
Diplom (U) und entsprechende Ab- schlußprüfungen		m	104	104	80	24	-	-	-
		w	28	28	27	1	-	-	-
		i	132	132	107	25	-	-	-
Promotionen		m	32	31	31	-	1	1	-
		w	339	337	336	1	2	2	-
		i	371	368	367	1	3	3	-
Staatliche Lehramts- prüfungen (LA) Grund- und Hauptschulen		m	26	26	26	-	-	-	-
		w	87	86	86	-	1	1	-
		i	113	112	112	-	1	1	-
LA Realschulen/ Sekundarstufe I		m	79	78	78	-	1	1	-
		w	123	123	123	-	-	-	-
		i	202	201	201	-	1	1	-
LA Gymnasien/ Sekundarstufe II, allgem. Schulen		m	1	1	1	-	-	-	-
		w	21	21	21	-	-	-	-
		i	22	22	22	-	-	-	-
LA Sonderschulen		m	3	3	3	-	-	-	-
		w	1	1	1	-	-	-	-
		i	4	4	4	-	-	-	-
LA Berufl. Schulen/ Sekundarstufe II, berufliche Schulen		m	-	-	-	-	-	-	-
		w	1	1	1	-	-	-	-
		i	1	1	1	-	-	-	-
Sonstiger Abschluß		m	-	-	-	-	-	-	-
		w	1	1	1	-	-	-	-
		i	1	1	1	-	-	-	-
Studienfach zusammen		m	580	574	504	70	6	3	3
		w	715	712	705	7	3	3	-
		i	1 295	1 286	1 209	77	9	6	3
Studienbereich zusammen		m	647	640	564	76	7	4	3
		w	870	866	855	11	4	4	-
		i	1 517	1 506	1 419	87	11	8	3

Prüfungsjahr 2001

1 Abgelegte Prüfungen nach Fächergruppen, Studienbereichen, 1. Studienfach und Prüfungsgruppen

Fächergruppe Studienbereich 1. Studienfach	Prüfungsgruppe	Ge- schl.	Abgelegte Prüfungen insgesamt	Davon					
				bestanden			endgültig nicht bestanden		
				zusammen	Deutsche	Ausländer	zusammen	Deutsche	Ausländer
Philosophie									
Ethik									
	Staatliche Lehramts- prüfungen (LA) Grund- und Hauptschulen	m w i	- 1 1	- 1 1	- 1 1	- - -	- - -	- - -	- - -
	LA Realschulen/ Sekundarstufe I	m w i	15 98 113	15 95 110	15 95 110	- - -	- 3 3	- 3 3	- - -
	LA Gymnasien/ Sekundarstufe II, allgem. Schulen	m w i	10 37 47	10 37 47	10 37 47	- - -	- - -	- - -	- - -
	LA Berufl. Schulen/ Sekundarstufe II, berufliche Schulen	m w i	1 2 3	1 2 3	1 2 3	- - -	- - -	- - -	- - -
	Studienfach zusammen	m w i	26 138 164	26 135 161	26 135 161	- - -	- 3 3	- 3 3	- - -
Philosophie									
	Diplom (U) und entsprechende Ab- schlußprüfungen	m w i	247 122 369	243 120 363	222 107 329	21 13 34	4 2 6	4 1 5	- 1 1
	Promotionen	m w i	165 57 222	165 57 222	116 51 167	49 6 55	- - -	- - -	- - -
	LA Realschulen/ Sekundarstufe I	m w i	- 5 5	- 5 5	- 5 5	- - -	- - -	- - -	- - -
	LA Gymnasien/ Sekundarstufe II, allgem. Schulen	m w i	37 47 84	37 47 84	37 46 83	- 1 1	- - -	- - -	- - -
	LA Berufl. Schulen/ Sekundarstufe II, berufliche Schulen	m w i	1 - 1	1 - 1	1 - 1	- - -	- - -	- - -	- - -
	Bachelorabschluß	m w i	- 1 1	- 1 1	- - -	- 1 1	- - -	- - -	- - -
	Sonstiger Abschluß	m w i	1 - 1	1 - 1	1 - 1	- - -	- - -	- - -	- - -
	Studienfach zusammen	m w i	451 232 683	447 230 677	377 209 586	70 21 91	4 2 6	4 1 5	- 1 1
Religionswissenschaft									
	Diplom (U) und entsprechende Ab- schlußprüfungen	m w i	18 24 42	18 24 42	16 23 39	2 1 3	- - -	- - -	- - -
	Promotionen	m w i	3 4 7	3 4 7	2 3 5	1 1 2	- - -	- - -	- - -
	Staatliche Lehramts- prüfungen (LA) Grund- und Hauptschulen	m w i	1 5 6	1 5 6	1 5 6	- - -	- - -	- - -	- - -
	LA Realschulen/ Sekundarstufe I	m w i	1 2 3	1 2 3	1 2 3	- - -	- - -	- - -	- - -

Prüfungsjahr 2001

1 Abgelegte Prüfungen nach Fächergruppen, Studienbereichen, 1. Studienfach und Prüfungsgruppen

Fächergruppe Studienbereich 1. Studienfach	Prüfungsgruppe	Ge- schl.	Abgelegte Prüfungen insgesamt	Davon					
				bestanden			endgültig nicht bestanden		
				zusammen	Deutsche	Ausländer	zusammen	Deutsche	Ausländer
Studienfach zusammen		m	23	23	20	3	-	-	-
		w	35	35	33	2	-	-	-
		i	58	58	53	5	-	-	-
Studienbereich zusammen		m	500	496	423	73	4	4	-
		w	405	400	377	23	5	4	1
		i	905	896	800	96	9	8	1
Geschichte									
Alte Geschichte									
Diplom (U) und entsprechende Ab- schlußprüfungen		m	5	5	5	-	-	-	-
		w	6	5	5	-	1	-	1
		i	11	10	10	-	1	-	1
Promotionen		m	2	2	2	-	-	-	-
		w	6	6	5	1	-	-	-
		i	8	8	7	1	-	-	-
Studienfach zusammen		m	7	7	7	-	-	-	-
		w	12	11	10	1	1	-	1
		i	19	18	17	1	1	-	1
Archäologie									
Diplom (U) und entsprechende Ab- schlußprüfungen		m	26	26	26	-	-	-	-
		w	60	60	55	5	-	-	-
		i	86	86	81	5	-	-	-
Promotionen		m	26	26	21	5	-	-	-
		w	26	26	19	7	-	-	-
		i	52	52	40	12	-	-	-
Sonstiger Abschluß		m	-	-	-	-	-	-	-
		w	1	1	1	-	-	-	-
		i	1	1	1	-	-	-	-
Studienfach zusammen		m	52	52	47	5	-	-	-
		w	87	87	75	12	-	-	-
		i	139	139	122	17	-	-	-
Geschichte									
Diplom (U) und entsprechende Ab- schlußprüfungen		m	418	405	393	12	13	12	1
		w	312	306	287	19	6	5	1
		i	730	711	680	31	19	17	2
Promotionen		m	172	172	158	14	-	-	-
		w	81	81	76	5	-	-	-
		i	253	253	234	19	-	-	-
Staatliche Lehramts- prüfungen (LA) Grund- und Hauptschulen		m	29	29	28	1	-	-	-
		w	42	42	42	-	-	-	-
		i	71	71	70	1	-	-	-
LA Realschulen/ Sekundarstufe I		m	82	81	80	1	1	1	-
		w	111	111	110	1	-	-	-
		i	193	192	190	2	1	1	-
Stufenüberggr. LA Sekundarstufe II und I		m	1	1	1	-	-	-	-
		w	2	2	2	-	-	-	-
		i	3	3	3	-	-	-	-
LA Gymnasien/ Sekundarstufe II, allgem. Schulen		m	287	284	284	-	3	3	-
		w	277	271	266	5	6	6	-
		i	564	555	550	5	9	9	-
LA Sonderschulen		m	4	4	4	-	-	-	-
		w	5	5	5	-	-	-	-
		i	9	9	9	-	-	-	-
Sonstige LA nach Schularten/ Schulstufen		m	1	1	1	-	-	-	-
		w	1	1	1	-	-	-	-
		i	2	2	2	-	-	-	-

Prüfungsjahr 2001

1 Abgelegte Prüfungen nach Fächergruppen, Studienbereichen, 1. Studienfach und Prüfungsgruppen

Fächergruppe Studienbereich 1. Studienfach	Prüfungsgruppe	Ge- schl.	Abgelegte Prüfungen insgesamt	Davon					
				bestanden			endgültig nicht bestanden		
				zusammen	Deutsche	Ausländer	zusammen	Deutsche	Ausländer
Bachelorabschluß		m	1	1	1	-	-	-	-
		w	2	2	2	-	-	-	-
		i	3	3	3	-	-	-	-
Studienfach zusammen		m	995	978	950	28	17	16	1
		w	833	821	791	30	12	11	1
		i	1 828	1 799	1 741	58	29	27	2
Mittlere und neuere Geschichte									
Diplom (U) und entsprechende Ab- schlußprüfungen		m	217	214	209	5	3	3	-
		w	191	188	176	12	3	3	-
		i	408	402	385	17	6	6	-
Promotionen		m	87	87	82	5	-	-	-
		w	47	47	45	2	-	-	-
		i	134	134	127	7	-	-	-
Bachelorabschluß		m	-	-	-	-	-	-	-
		w	1	1	1	-	-	-	-
		i	1	1	1	-	-	-	-
Studienfach zusammen		m	304	301	291	10	3	3	-
		w	239	236	222	14	3	3	-
		i	543	537	513	24	6	6	-
Ur- und Frühgeschichte									
Diplom (U) und entsprechende Ab- schlußprüfungen		m	52	52	47	5	-	-	-
		w	61	60	58	2	1	1	-
		i	113	112	105	7	1	1	-
Promotionen		m	26	26	25	1	-	-	-
		w	19	19	18	1	-	-	-
		i	45	45	43	2	-	-	-
Studienfach zusammen		m	78	78	72	6	-	-	-
		w	80	79	76	3	1	1	-
		i	158	157	148	9	1	1	-
Wirtschafts-/Sozialgeschichte									
Diplom (U) und entsprechende Ab- schlußprüfungen		m	4	4	4	-	-	-	-
		w	5	5	4	1	-	-	-
		i	9	9	8	1	-	-	-
Promotionen		m	3	3	3	-	-	-	-
		w	5	5	5	-	-	-	-
		i	8	8	8	-	-	-	-
Studienfach zusammen		m	7	7	7	-	-	-	-
		w	10	10	9	1	-	-	-
		i	17	17	16	1	-	-	-
Studienbereich zusammen		m	1 443	1 423	1 374	49	20	19	1
		w	1 261	1 244	1 183	61	17	15	2
		i	2 704	2 667	2 557	110	37	34	3
Bibliothekswissenschaft, Doku- mentation, Publizistik									
Bibliothekswissenschaft/wesen (nicht an Verw.-FH)									
Diplom (U) und entsprechende Ab- schlußprüfungen		m	5	5	5	-	-	-	-
		w	25	25	24	1	-	-	-
		i	30	30	29	1	-	-	-
Promotionen		m	2	2	2	-	-	-	-
		w	3	3	3	-	-	-	-
		i	5	5	5	-	-	-	-
Fachhochschul- abschluß		m	51	51	51	-	-	-	-
		w	194	194	185	9	-	-	-
		i	245	245	236	9	-	-	-

Prüfungsjahr 2001

1 Abgelegte Prüfungen nach Fächergruppen, Studienbereichen, 1. Studienfach und Prüfungsgruppen

Fächergruppe Studienbereich 1. Studienfach	Prüfungsgruppe	Ge- schl.	Abgelegte Prüfungen insgesamt	Davon					
				bestanden			endgültig nicht bestanden		
				zusammen	Deutsche	Ausländer	zusammen	Deutsche	Ausländer
	Sonstiger Abschluß	m	-	-	-	-	-	-	-
		w	6	6	6	-	-	-	-
		i	6	6	6	-	-	-	-
	Studienfach zusammen	m	58	58	58	-	-	-	-
		w	228	228	218	10	-	-	-
		i	286	286	276	10	-	-	-
Dokumentationswissenschaft									
	Fachhochschul- abschluß	m	55	55	55	-	-	-	-
		w	83	83	81	2	-	-	-
		i	138	138	136	2	-	-	-
	Studienfach zusammen	m	55	55	55	-	-	-	-
		w	83	83	81	2	-	-	-
		i	138	138	136	2	-	-	-
Journalistik									
	Diplom (U) und entsprechende Ab- schlußprüfungen	m	84	84	83	1	-	-	-
		w	118	118	111	7	-	-	-
		i	202	202	194	8	-	-	-
	Promotionen	m	6	6	5	1	-	-	-
		w	10	10	9	1	-	-	-
		i	16	16	14	2	-	-	-
	Sonstiger Abschluß	m	22	21	21	-	1	1	-
		w	24	24	24	-	-	-	-
		i	46	45	45	-	1	1	-
	Studienfach zusammen	m	112	111	109	2	1	1	-
		w	152	152	144	8	-	-	-
		i	264	263	253	10	1	1	-
Medienkunde/Kommunikations-/ Informationswissenschaft									
	Diplom (U) und entsprechende Ab- schlußprüfungen	m	184	179	174	5	5	5	-
		w	343	338	318	20	5	4	1
		i	527	517	492	25	10	9	1
	Promotionen	m	16	16	15	1	-	-	-
		w	6	6	5	1	-	-	-
		i	22	22	20	2	-	-	-
	Künstlerischer Abschluß	m	41	41	40	1	-	-	-
		w	40	40	37	3	-	-	-
		i	81	81	77	4	-	-	-
	Fachhochschul- abschluß	m	47	46	44	2	1	1	-
		w	146	145	140	5	1	1	-
		i	193	191	184	7	2	2	-
	Studienfach zusammen	m	288	282	273	9	6	6	-
		w	535	529	500	29	6	5	1
		i	823	811	773	38	12	11	1
	Publizistik								
	Diplom (U) und entsprechende Ab- schlußprüfungen	m	44	43	42	1	1	1	-
		w	76	74	67	7	2	2	-
		i	120	117	109	8	3	3	-
	Promotionen	m	13	13	12	1	-	-	-
		w	4	4	4	-	-	-	-
		i	17	17	16	1	-	-	-
	Studienfach zusammen	m	57	56	54	2	1	1	-
		w	80	78	71	7	2	2	-
		i	137	134	125	9	3	3	-
	Studienbereich zusammen	m	570	562	549	13	8	8	-
	w	1 078	1 070	1 014	56	8	7	1	
	i	1 648	1 632	1 563	69	16	15	1	

Prüfungsjahr 2001

1 Abgelegte Prüfungen nach Fächergruppen, Studienbereichen, 1. Studienfach und Prüfungsgruppen

Fächergruppe Studienbereich 1. Studienfach	Prüfungsgruppe	Ge- schl.	Abgelegte Prüfungen insgesamt	Davon					
				bestanden			endgültig nicht bestanden		
				zusammen	Deutsche	Ausländer	zusammen	Deutsche	Ausländer
Allgemeine und vergleichende Literatur- und Sprachwissenschaft									
Allgemeine Literaturwissenschaft									
	Diplom (U) und entsprechende Ab- schlußprüfungen	m w i	58 174 232	58 173 231	48 139 187	10 34 44	- 1 1	- 1 1	- - -
	Promotionen	m w i	26 22 48	26 22 48	21 19 40	5 3 8	- - -	- - -	- - -
	Bachelorabschluß	m w i	- 3 3	- 3 3	- 3 3	- - -	- - -	- - -	- - -
	Studienfach zusammen	m w i	84 199 283	84 198 282	69 161 230	15 37 52	- 1 1	- 1 1	- - -
Allgemeine Sprachwissenschaft/ Indogermanistik									
	Diplom (U) und entsprechende Ab- schlußprüfungen	m w i	51 175 226	50 174 224	48 141 189	2 33 35	1 1 2	1 - 1	- 1 1
	Promotionen	m w i	27 37 64	27 37 64	17 28 45	10 9 19	- - -	- - -	- - -
	Fachhochschul- abschluß	m w i	16 116 132	16 116 132	12 98 110	4 18 22	- - -	- - -	- - -
	Sonstiger Abschluß	m w i	1 - 1	1 - 1	1 - 1	- - -	- - -	- - -	- - -
	Studienfach zusammen	m w i	95 328 423	94 327 421	78 267 345	16 60 76	1 1 2	1 - 1	- 1 1
Angewandte Sprachwissenschaft									
	Diplom (U) und entsprechende Ab- schlußprüfungen	m w i	21 103 124	21 101 122	21 94 115	- 7 7	- 2 2	- 2 2	- - -
	Promotionen	m w i	- 1 1	- 1 1	- 1 1	- - -	- - -	- - -	- - -
	Fachhochschul- abschluß	m w i	2 7 9	2 7 9	1 7 8	1 - 1	- - -	- - -	- - -
	Studienfach zusammen	m w i	23 111 134	23 109 132	22 102 124	1 7 8	- 2 2	- 2 2	- - -
Berufsbezogene Fremd- sprachenausbildung									
	Diplom (U) und entsprechende Ab- schlußprüfungen	m w i	3 23 26	3 23 26	3 19 22	- 4 4	- - -	- - -	- - -
	Fachhochschul- abschluß	m w i	18 66 84	18 66 84	17 66 83	1 - 1	- - -	- - -	- - -

Prüfungsjahr 2001

1 Abgelegte Prüfungen nach Fächergruppen, Studienbereichen, 1. Studienfach und Prüfungsgruppen

Fächergruppe Studienbereich 1. Studienfach	Prüfungsgruppe	Ge- schl.	Abgelegte Prüfungen insgesamt	Davon					
				bestanden			endgültig nicht bestanden		
				zusammen	Deutsche	Ausländer	zusammen	Deutsche	Ausländer
Masterabschluß	m		1	1	-	1	-	-	-
	w		-	-	-	-	-	-	-
	i		1	1	-	1	-	-	-
Studienfach zusammen	m		22	22	20	2	-	-	-
	w		89	89	85	4	-	-	-
	i		111	111	105	6	-	-	-
Computerlinguistik									
Diplom (U) und entsprechende Ab- schlußprüfungen	m		16	16	13	3	-	-	-
	w		8	8	6	2	-	-	-
	i		24	24	19	5	-	-	-
Promotionen	m		4	4	4	-	-	-	-
	w		1	1	1	-	-	-	-
	i		5	5	5	-	-	-	-
Sonstiger Abschluß	m		1	1	1	-	-	-	-
	w		4	4	2	2	-	-	-
	i		5	5	3	2	-	-	-
Studienfach zusammen	m		21	21	18	3	-	-	-
	w		13	13	9	4	-	-	-
	i		34	34	27	7	-	-	-
Studienbereich zusammen	m		245	244	207	37	1	1	-
	w		740	736	624	112	4	3	1
	i		985	980	831	149	5	4	1
Altphilologie (klassische Philologie), Neugriechisch									
Byzantinistik									
Diplom (U) und entsprechende Ab- schlußprüfungen	m		-	-	-	-	-	-	-
	w		6	6	3	3	-	-	-
	i		6	6	3	3	-	-	-
Promotionen	m		1	1	1	-	-	-	-
	w		3	3	-	3	-	-	-
	i		4	4	1	3	-	-	-
Studienfach zusammen	m		1	1	1	-	-	-	-
	w		9	9	3	6	-	-	-
	i		10	10	4	6	-	-	-
Griechisch									
Diplom (U) und entsprechende Ab- schlußprüfungen	m		5	5	3	2	-	-	-
	w		8	8	4	4	-	-	-
	i		13	13	7	6	-	-	-
Promotionen	m		6	6	4	2	-	-	-
	w		8	8	5	3	-	-	-
	i		14	14	9	5	-	-	-
LA Gymnasien/ Sekundarstufe II, allgem. Schulen	m		19	19	19	-	-	-	-
	w		8	8	8	-	-	-	-
	i		27	27	27	-	-	-	-
Studienfach zusammen	m		30	30	26	4	-	-	-
	w		24	24	17	7	-	-	-
	i		54	54	43	11	-	-	-
Klassische Philologie									
Diplom (U) und entsprechende Ab- schlußprüfungen	m		1	1	1	-	-	-	-
	w		5	5	4	1	-	-	-
	i		6	6	5	1	-	-	-
Promotionen	m		2	2	2	-	-	-	-
	w		1	1	1	-	-	-	-
	i		3	3	3	-	-	-	-

Prüfungsjahr 2001

1 Abgelegte Prüfungen nach Fächergruppen, Studienbereichen, 1. Studienfach und Prüfungsgruppen

Fächergruppe Studienbereich 1. Studienfach	Prüfungsgruppe	Ge- schl.	Abgelegte Prüfungen insgesamt	Davon						
				bestanden			endgültig nicht bestanden			
				zusammen	Deutsche	Ausländer	zusammen	Deutsche	Ausländer	
Latein	Studienfach zusammen	m	3	3	3	-	-	-	-	
		w	6	6	5	1	-	-	-	
		i	9	9	8	1	-	-	-	
	Diplom (U) und entsprechende Ab- schlußprüfungen	m	6	6	6	-	-	-	-	
		w	9	8	8	-	1	1	-	
		i	15	14	14	-	1	1	-	
	Promotionen	m	19	19	15	4	-	-	-	
		w	12	12	11	1	-	-	-	
		i	31	31	26	5	-	-	-	
	LA Gymnasien/ Sekundarstufe II, allgem. Schulen	m	75	74	73	1	1	1	-	
		w	137	134	134	-	3	3	-	
		i	212	208	207	1	4	4	-	
	Studienfach zusammen	m	100	99	94	5	1	1	-	
		w	158	154	153	1	4	4	-	
		i	258	253	247	6	5	5	-	
	Studienbereich zusammen	m	134	133	124	9	1	1	-	
		w	197	193	178	15	4	4	-	
		i	331	326	302	24	5	5	-	
Germanistik (Deutsch, germanische Sprachen ohne Anglistik)										
Dänisch	LA Realschulen/ Sekundarstufe I	m	-	-	-	-	-	-	-	
		w	1	1	1	-	-	-	-	
		i	1	1	1	-	-	-	-	
	Studienfach zusammen	m	-	-	-	-	-	-	-	
		w	1	1	1	-	-	-	-	
		i	1	1	1	-	-	-	-	
	Deutsch für Ausländer									
	Diplom (U) und entsprechende Ab- schlußprüfungen	m	6	6	4	2	-	-	-	
		w	33	33	23	10	-	-	-	
		i	39	39	27	12	-	-	-	
	Promotionen	m	1	1	-	1	-	-	-	
		w	1	1	-	1	-	-	-	
		i	2	2	-	2	-	-	-	
	Staatliche Lehramts- prüfungen (LA) Grund- und Hauptschulen	m	1	1	1	-	-	-	-	
		w	22	21	20	1	1	1	-	
		i	23	22	21	1	1	1	-	
	LA Realschulen/ Sekundarstufe I	m	2	2	2	-	-	-	-	
		w	4	4	4	-	-	-	-	
	i	6	6	6	-	-	-	-		
LA Gymnasien/ Sekundarstufe II, allgem. Schulen	m	1	1	1	-	-	-	-		
	w	5	5	4	1	-	-	-		
	i	6	6	5	1	-	-	-		
LA Sonderschulen	m	-	-	-	-	-	-	-		
	w	3	3	3	-	-	-	-		
	i	3	3	3	-	-	-	-		
Sonstiger Abschluß	m	8	8	7	1	-	-	-		
	w	31	31	31	-	-	-	-		
	i	39	39	38	1	-	-	-		
Studienfach zusammen	m	19	19	15	4	-	-	-		
	w	99	98	85	13	1	1	-		
	i	118	117	100	17	1	1	-		

Prüfungsjahr 2001

1 Abgelegte Prüfungen nach Fächergruppen, Studienbereichen, 1. Studienfach und Prüfungsgruppen

Fächergruppe Studienbereich 1. Studienfach	Prüfungsgruppe	Ge- schl.	Abgelegte Prüfungen insgesamt	Davon						
				bestanden			endgültig nicht bestanden			
				zusammen	Deutsche	Ausländer	zusammen	Deutsche	Ausländer	
Friesisch										
	Diplom (U) und entsprechende Ab- schlußprüfungen	m w i	- 1 1	- 1 1	- 1 1	- - -	- - -	- - -	- - -	
Studienfach zusammen		m w i	- 1 1	- 1 1	- 1 1	- - -	- - -	- - -	- - -	
Germanistik/Deutsch										
	Diplom (U) und entsprechende Ab- schlußprüfungen	m w i	573 1 611 2 184	561 1 593 2 154	486 1 258 1 744	75 335 410	12 18 30	10 14 24	2 4 6	
	Promotionen	m w i	136 200 336	136 200 336	125 158 283	11 42 53	- - -	- - -	- - -	
	Staatliche Lehramts- prüfungen (LA) Grund- und Hauptschulen	m w i	129 1 797 1 926	126 1 779 1 905	126 1 757 1 883	- 22 22	3 18 21	3 17 20	- 1 1	
	Stufenübergr. LA Grund./Sekund. Primarstufe	m w i	- 4 4	- 4 4	- 4 4	- - -	- - -	- - -	- - -	
	LA Realschulen/ Sekundarstufe I	m w i	131 464 595	127 459 586	126 454 580	1 5 6	4 5 9	4 5 9	- - -	
	Stufenübergr. LA Sekundarstufe II und I	m w i	- 7 7	- 7 7	- 7 7	- - -	- - -	- - -	- - -	
	LA Gymnasien/ Sekundarstufe II, allgem. Schulen	m w i	503 1 123 1 626	497 1 105 1 602	493 1 081 1 574	4 24 28	6 18 24	6 18 24	- - -	
	LA Sonderschulen	m w i	23 123 146	23 123 146	23 123 146	- - -	- - -	- - -	- - -	
	LA Berufl. Schulen/ Sekundarstufe II, berufliche Schulen	m w i	8 14 22	8 14 22	8 14 22	- - -	- - -	- - -	- - -	
	Sonstige LA nach Schularten/ Schulstufen	m w i	- 2 2	- 2 2	- 2 2	- - -	- - -	- - -	- - -	
	Masterabschluß	m w i	3 18 21	3 18 21	- 2 2	3 16 19	- - -	- - -	- - -	
	Sonstiger Abschluß	m w i	2 26 28	2 26 28	2 10 12	- 16 16	- - -	- - -	- - -	
Studienfach zusammen		m w i	1 508 5 389 6 897	1 483 5 330 6 813	1 389 4 870 6 259	94 460 554	25 59 84	23 54 77	2 5 7	
Niederländisch										
	Diplom (U) und entsprechende Ab- schlußprüfungen	m w i	2 7 9	2 7 9	2 7 9	- - -	- - -	- - -	- - -	
	Promotionen	m w i	- 3 3	- 3 3	- 2 2	- 1 1	- - -	- - -	- - -	

Prüfungsjahr 2001

1 Abgelegte Prüfungen nach Fächergruppen, Studienbereichen, 1. Studienfach und Prüfungsgruppen

Fächergruppe Studienbereich 1. Studienfach	Prüfungsgruppe	Ge- schl.	Abgelegte Prüfungen insgesamt	Davon					
				bestanden			endgültig nicht bestanden		
				zusammen	Deutsche	Ausländer	zusammen	Deutsche	Ausländer
	LA Gymnasien/ Sekundarstufe II, allgem. Schulen	m	4	4	4	-	-	-	-
		w	2	2	2	-	-	-	-
		i	6	6	6	-	-	-	-
	Studienfach zusammen	m	6	6	6	-	-	-	-
		w	12	12	11	1	-	-	-
		i	18	18	17	1	-	-	-
	Nordistik/Skandinavistik (Nord. Philologie, Einzelsprachen a.n.g.)								
	Diplom (U) und entsprechende Ab- schlußprüfungen	m	6	6	5	1	-	-	-
		w	56	55	53	2	1	1	-
	i	62	61	58	3	1	1	-	
	Promotionen	m	2	2	2	-	-	-	-
		w	4	4	4	-	-	-	-
		i	6	6	6	-	-	-	-
	LA Gymnasien/ Sekundarstufe II, allgem. Schulen	m	-	-	-	-	-	-	-
		w	1	1	1	-	-	-	-
		i	1	1	1	-	-	-	-
	Studienfach zusammen	m	8	8	7	1	-	-	-
		w	61	60	58	2	1	1	-
		i	69	68	65	3	1	1	-
	Studienbereich zusammen	m	1 541	1 516	1 417	99	25	23	2
		w	5 563	5 502	5 026	476	61	56	5
		i	7 104	7 018	6 443	575	86	79	7
Anglistik, Amerikanistik									
Amerikanistik/Amerikakunde									
	Diplom (U) und entsprechende Ab- schlußprüfungen	m	49	49	46	3	-	-	-
		w	146	145	134	11	1	1	-
		i	195	194	180	14	1	1	-
	Promotionen	m	5	5	5	-	-	-	-
		w	11	11	10	1	-	-	-
		i	16	16	15	1	-	-	-
	Studienfach zusammen	m	54	54	51	3	-	-	-
		w	157	156	144	12	1	1	-
		i	211	210	195	15	1	1	-
Anglistik/Englisch									
	Diplom (U) und entsprechende Ab- schlußprüfungen	m	187	184	166	18	3	3	-
		w	791	784	740	44	7	6	1
		i	978	968	906	62	10	9	1
	Promotionen	m	42	42	33	9	-	-	-
		w	54	54	49	5	-	-	-
		i	96	96	82	14	-	-	-
	Staatliche Lehramts- prüfungen (LA) Grund- und Hauptschulen	m	36	34	33	1	2	2	-
		w	215	215	208	7	-	-	-
		i	251	249	241	8	2	2	-
	Stufenübergr. LA Grund./Sekund. Primarstufe	m	-	-	-	-	-	-	-
		w	3	3	3	-	-	-	-
		i	3	3	3	-	-	-	-
	LA Realschulen/ Sekundarstufe I	m	124	123	119	4	1	1	-
		w	296	296	291	5	-	-	-
		i	420	419	410	9	1	1	-
	Stufenübergr. LA Sekundarstufe II und I	m	1	1	1	-	-	-	-
		w	8	8	8	-	-	-	-
		i	9	9	9	-	-	-	-

Prüfungsjahr 2001

1 Abgelegte Prüfungen nach Fächergruppen, Studienbereichen, 1. Studienfach und Prüfungsgruppen

Fächergruppe Studienbereich 1. Studienfach	Prüfungsgruppe	Ge- schl.	Abgelegte Prüfungen insgesamt	Davon					
				bestanden			endgültig nicht bestanden		
				zusammen	Deutsche	Ausländer	zusammen	Deutsche	Ausländer
	LA Gymnasien/ Sekundarstufe II, allgem. Schulen	m	321	318	313	5	3	3	-
		w	789	781	762	19	8	8	-
		i	1 110	1 099	1 075	24	11	11	-
	LA Sonderschulen	m	3	3	3	-	-	-	-
		w	9	9	9	-	-	-	-
		i	12	12	12	-	-	-	-
	LA Berufl. Schulen/ Sekundarstufe II, berufliche Schulen	m	5	5	5	-	-	-	-
		w	9	9	9	-	-	-	-
		i	14	14	14	-	-	-	-
	Fachhochschul- abschluß	m	4	3	3	-	1	1	-
		w	7	7	7	-	-	-	-
		i	11	10	10	-	1	1	-
	Bachelorabschluß	m	-	-	-	-	-	-	-
		w	1	1	1	-	-	-	-
		i	1	1	1	-	-	-	-
	Sonstiger Abschluß	m	2	2	2	-	-	-	-
		w	10	10	8	2	-	-	-
		i	12	12	10	2	-	-	-
	Studienfach zusammen	m	725	715	678	37	10	10	-
		w	2 192	2 177	2 095	82	15	14	1
		i	2 917	2 892	2 773	119	25	24	1
	Studienbereich zusammen	m	779	769	729	40	10	10	-
		w	2 349	2 333	2 239	94	16	15	1
		i	3 128	3 102	2 968	134	26	25	1

Romanistik

Französisch

	Diplom (U) und entsprechende Ab- schlußprüfungen	m	23	23	19	4	-	-	-
		w	133	133	124	9	-	-	-
		i	156	156	143	13	-	-	-
	Promotionen	m	1	1	1	-	-	-	-
		w	8	8	7	1	-	-	-
		i	9	9	8	1	-	-	-
	Staatliche Lehramts- prüfungen (LA) Grund- und Hauptschulen	m	2	2	-	2	-	-	-
		w	40	40	40	-	-	-	-
		i	42	42	40	2	-	-	-
	LA Realschulen/ Sekundarstufe I	m	7	7	7	-	-	-	-
		w	60	60	56	4	-	-	-
		i	67	67	63	4	-	-	-
	Stufenüberg. LA Sekundarstufe II und I	m	-	-	-	-	-	-	-
		w	1	1	-	1	-	-	-
		i	1	1	-	1	-	-	-
	LA Gymnasien/ Sekundarstufe II, allgem. Schulen	m	68	68	65	3	-	-	-
		w	357	348	334	14	9	9	-
		i	425	416	399	17	9	9	-
	LA Sonderschulen	m	-	-	-	-	-	-	-
		w	2	2	2	-	-	-	-
		i	2	2	2	-	-	-	-
	LA Berufl. Schulen/ Sekundarstufe II, berufliche Schulen	m	-	-	-	-	-	-	-
		w	2	2	2	-	-	-	-
		i	2	2	2	-	-	-	-
	Fachhochschul- abschluß	m	1	1	1	-	-	-	-
		w	4	4	3	1	-	-	-
		i	5	5	4	1	-	-	-
	Sonstiger Abschluß	m	-	-	-	-	-	-	-
		w	2	2	2	-	-	-	-
		i	2	2	2	-	-	-	-

Prüfungsjahr 2001

1 Abgelegte Prüfungen nach Fächergruppen, Studienbereichen, 1. Studienfach und Prüfungsgruppen

Fächergruppe Studienbereich 1. Studienfach	Prüfungsgruppe	Ge- schl.	Abgelegte Prüfungen insgesamt	Davon					
				bestanden			endgültig nicht bestanden		
				zusammen	Deutsche	Ausländer	zusammen	Deutsche	Ausländer
Studienfach zusammen		m	102	102	93	9	-	-	-
		w	609	600	570	30	9	9	-
		i	711	702	663	39	9	9	-
Italienisch									
	Diplom (U) und entsprechende Ab- schlußprüfungen	m	12	10	6	4	2	1	1
		w	59	58	45	13	1	1	-
		i	71	68	51	17	3	2	1
	Promotionen	m	2	2	1	1	-	-	-
		w	6	6	6	-	-	-	-
		i	8	8	7	1	-	-	-
	Staatliche Lehramts- prüfungen (LA) Grund- und Hauptschulen	m	-	-	-	-	-	-	-
		w	3	3	3	-	-	-	-
		i	3	3	3	-	-	-	-
	LA Realschulen/ Sekundarstufe I	m	-	-	-	-	-	-	-
		w	3	3	3	-	-	-	-
		i	3	3	3	-	-	-	-
	LA Gymnasien/ Sekundarstufe II, allgem. Schulen	m	14	14	12	2	-	-	-
		w	54	54	52	2	-	-	-
		i	68	68	64	4	-	-	-
	Studienfach zusammen	m	28	26	19	7	2	1	1
		w	125	124	109	15	1	1	-
		i	153	150	128	22	3	2	1
Portugiesisch									
	Diplom (U) und entsprechende Ab- schlußprüfungen	m	4	4	4	-	-	-	-
		w	8	8	7	1	-	-	-
		i	12	12	11	1	-	-	-
	Promotionen	m	1	1	1	-	-	-	-
		w	-	-	-	-	-	-	-
		i	1	1	1	-	-	-	-
	Sonstiger Abschluß	m	-	-	-	-	-	-	-
		w	1	1	1	-	-	-	-
		i	1	1	1	-	-	-	-
	Studienfach zusammen	m	5	5	5	-	-	-	-
		w	9	9	8	1	-	-	-
		i	14	14	13	1	-	-	-
Romanistik (Romanische Philologie, Einzelsprachen a.n.g.)									
	Diplom (U) und entsprechende Ab- schlußprüfungen	m	61	60	50	10	1	1	-
		w	342	339	300	39	3	2	1
		i	403	399	350	49	4	3	1
	Promotionen	m	38	38	32	6	-	-	-
		w	45	45	42	3	-	-	-
		i	83	83	74	9	-	-	-
	Studienfach zusammen	m	99	98	82	16	1	1	-
		w	387	384	342	42	3	2	1
		i	486	482	424	58	4	3	1
Spanisch									
	Diplom (U) und entsprechende Ab- schlußprüfungen	m	18	18	13	5	-	-	-
		w	89	89	83	6	-	-	-
		i	107	107	96	11	-	-	-
	Promotionen	m	1	1	1	-	-	-	-
		w	1	1	-	1	-	-	-
		i	2	2	1	1	-	-	-

Prüfungsjahr 2001

1 Abgelegte Prüfungen nach Fächergruppen, Studienbereichen, 1. Studienfach und Prüfungsgruppen

Fächergruppe Studienbereich 1. Studienfach	Prüfungsgruppe	Ge- schl.	Abgelegte Prüfungen insgesamt	Davon					
				bestanden			endgültig nicht bestanden		
				zusammen	Deutsche	Ausländer	zusammen	Deutsche	Ausländer
	LA Realschulen/ Sekundarstufe I	m	-	-	-	-	-	-	-
	w	2	2	2	-	-	-	-	
	i	2	2	2	-	-	-	-	
	LA Gymnasien/ Sekundarstufe II, allgem. Schulen	m	27	26	25	1	1	1	-
	w	117	112	110	2	5	5	-	
	i	144	138	135	3	6	6	-	
	LA Sonderschulen	m	1	1	1	-	-	-	-
	w	-	-	-	-	-	-	-	
	i	1	1	1	-	-	-	-	
	Sonstige LÄ nach Schularten/ Schulstufen	m	1	1	1	-	-	-	-
	w	-	-	-	-	-	-	-	
	i	1	1	1	-	-	-	-	
	Fachhochschul- abschluß	m	-	-	-	-	-	-	-
	w	2	2	2	-	-	-	-	
	i	2	2	2	-	-	-	-	
	Sonstiger Abschluß	m	-	-	-	-	-	-	-
	w	1	1	1	-	-	-	-	
	i	1	1	1	-	-	-	-	
	Studienfach zusammen	m	48	47	41	6	1	1	-
	w	212	207	198	9	5	5	-	
	i	260	254	239	15	6	6	-	
	Studienbereich zusammen	m	282	278	240	38	4	3	1
	w	1 342	1 324	1 227	97	18	17	1	
	i	1 624	1 602	1 467	135	22	20	2	
Slawistik, Baltistik, Finno-Ugristik									
Finno-Ugristik									
	Diplom (U) und entsprechende Ab- schlußprüfungen	m	2	2	2	-	-	-	-
	w	8	8	6	2	-	-	-	
	i	10	10	8	2	-	-	-	
	Studienfach zusammen	m	2	2	2	-	-	-	-
	w	8	8	6	2	-	-	-	
	i	10	10	8	2	-	-	-	
Polnisch									
	Diplom (U) und entsprechende Ab- schlußprüfungen	m	-	-	-	-	-	-	-
	w	6	6	3	3	-	-	-	
	i	6	6	3	3	-	-	-	
	Studienfach zusammen	m	-	-	-	-	-	-	-
	w	6	6	3	3	-	-	-	
	i	6	6	3	3	-	-	-	
Russisch									
	Diplom (U) und entsprechende Ab- schlußprüfungen	m	17	17	16	1	-	-	-
	w	58	58	36	22	-	-	-	
	i	75	75	52	23	-	-	-	
	Promotionen	m	1	1	1	-	-	-	-
	w	1	1	1	-	-	-	-	
	i	2	2	2	-	-	-	-	
	LA Realschulen/ Sekundarstufe I	m	-	-	-	-	-	-	-
	w	1	1	1	-	-	-	-	
	i	1	1	1	-	-	-	-	
	LA Gymnasien/ Sekundarstufe II, allgem. Schulen	m	7	6	5	1	1	1	-
	w	29	29	28	1	-	-	-	
	i	36	35	33	2	1	1	-	
	LA Berufl. Schulen/ Sekundarstufe II, berufliche Schulen	m	-	-	-	-	-	-	-
	w	1	1	1	-	-	-	-	
	i	1	1	1	-	-	-	-	

Prüfungsjahr 2001

1 Abgelegte Prüfungen nach Fächergruppen, Studienbereichen, 1. Studienfach und Prüfungsgruppen

Fächergruppe Studienbereich 1. Studienfach	Prüfungsgruppe	Ge- schl.	Abgelegte Prüfungen insgesamt	Davon						
				bestanden			endgültig nicht bestanden			
				zusammen	Deutsche	Ausländer	zusammen	Deutsche	Ausländer	
Studienfach zusammen			m	25	24	22	2	1	1	-
			w	90	90	67	23	-	-	-
			i	115	114	89	25	1	1	-
Slawistik (Slawische Philologie)										
Diplom (U) und entsprechende Ab- schlußprüfungen			m	19	17	13	4	2	2	-
			w	82	82	63	19	-	-	-
			i	101	99	76	23	2	2	-
Promotionen			m	9	9	7	2	-	-	-
			w	13	13	12	1	-	-	-
			i	22	22	19	3	-	-	-
Studienfach zusammen			m	28	26	20	6	2	2	-
			w	95	95	75	20	-	-	-
			i	123	121	95	26	2	2	-
Sorbisch										
Staatliche Lehramts- prüfungen (LA) Grund- und Hauptschulen			m	1	1	1	-	-	-	-
			w	-	-	-	-	-	-	-
			i	1	1	1	-	-	-	-
LA Realschulen/ Sekundarstufe I			m	-	-	-	-	-	-	-
			w	1	1	1	-	-	-	-
			i	1	1	1	-	-	-	-
LA Gymnasien/ Sekundarstufe II, allgem. Schulen			m	-	-	-	-	-	-	-
			w	1	1	1	-	-	-	-
			i	1	1	1	-	-	-	-
Studienfach zusammen			m	1	1	1	-	-	-	-
			w	2	2	2	-	-	-	-
			i	3	3	3	-	-	-	-
Südslawisch (Bulgarisch, Serbokroatisch, Slowenisch usw.)										
Diplom (U) und entsprechende Ab- schlußprüfungen			m	-	-	-	-	-	-	-
			w	5	5	4	1	-	-	-
			i	5	5	4	1	-	-	-
Promotionen			m	-	-	-	-	-	-	-
			w	1	1	-	1	-	-	-
			i	1	1	-	1	-	-	-
Studienfach zusammen			m	-	-	-	-	-	-	-
			w	6	6	4	2	-	-	-
			i	6	6	4	2	-	-	-
Westslawisch (allgemein und a.n.g.)										
Diplom (U) und entsprechende Ab- schlußprüfungen			m	3	1	1	-	2	1	1
			w	3	3	3	-	-	-	-
			i	6	4	4	-	2	1	1
Studienfach zusammen			m	3	1	1	-	2	1	1
			w	3	3	3	-	-	-	-
			i	6	4	4	-	2	1	1
Studienbereich zusammen			m	59	54	46	8	5	4	1
			w	210	210	160	50	-	-	-
			i	269	264	206	58	5	4	1
Außereuropäische Sprach- und Kultur- wissenschaften										
Ägyptologie										
Diplom (U) und entsprechende Ab- schlußprüfungen			m	5	5	5	-	-	-	-
			w	20	20	17	3	-	-	-
			i	25	25	22	3	-	-	-

Prüfungsjahr 2001

1 Abgelegte Prüfungen nach Fächergruppen, Studienbereichen, 1. Studienfach und Prüfungsgruppen

Fächergruppe Studienbereich 1. Studienfach	Prüfungsgruppe	Ge- schl.	Abgelegte Prüfungen insgesamt	Davon					
				bestanden			endgültig nicht bestanden		
				zusammen	Deutsche	Ausländer	zusammen	Deutsche	Ausländer
	Promotionen	m	6	6	5	1	-	-	-
		w	6	6	6	-	-	-	-
		i	12	12	11	1	-	-	-
	Studienfach zusammen		m	11	11	10	1	-	-
			w	26	26	23	3	-	-
			i	37	37	33	4	-	-
	Afrikanistik								
	Diplom (U) und entsprechende Ab- schlußprüfungen	m	8	8	8	-	-	-	-
		w	28	28	27	1	-	-	-
		i	36	36	35	1	-	-	-
	Promotionen	m	3	3	1	2	-	-	-
		w	1	1	1	-	-	-	-
		i	4	4	2	2	-	-	-
	Masterabschluß	m	1	1	-	1	-	-	-
		w	1	1	-	1	-	-	-
		i	2	2	-	2	-	-	-
	Studienfach zusammen		m	12	12	9	3	-	-
			w	30	30	28	2	-	-
			i	42	42	37	5	-	-
	Arabisch/Arabistik								
	Diplom (U) und entsprechende Ab- schlußprüfungen	m	8	8	6	2	-	-	-
		w	16	16	13	3	-	-	-
		i	24	24	19	5	-	-	-
	Promotionen	m	2	2	1	1	-	-	-
		w	1	1	1	-	-	-	-
		i	3	3	2	1	-	-	-
	Studienfach zusammen		m	10	10	7	3	-	-
			w	17	17	14	3	-	-
			i	27	27	21	6	-	-
	Außereurop. Sprachen und Kulturen in Südostasien Ozeanien und Amerika								
	Diplom (U) und entsprechende Ab- schlußprüfungen	m	7	7	7	-	-	-	-
		w	5	5	4	1	-	-	-
		i	12	12	11	1	-	-	-
	Promotionen	m	1	1	-	1	-	-	-
		w	1	1	1	-	-	-	-
		i	2	2	1	1	-	-	-
	Studienfach zusammen		m	8	8	7	1	-	-
			w	6	6	5	1	-	-
			i	14	14	12	2	-	-
	Hebräisch/Judaistik								
	Diplom (U) und entsprechende Ab- schlußprüfungen	m	1	1	1	-	-	-	-
		w	6	6	6	-	-	-	-
		i	7	7	7	-	-	-	-
	Promotionen	m	3	3	3	-	-	-	-
		w	1	1	1	-	-	-	-
		i	4	4	4	-	-	-	-
	Studienfach zusammen		m	4	4	4	-	-	-
			w	7	7	7	-	-	-
			i	11	11	11	-	-	-
	Indologie								
	Diplom (U) und entsprechende Ab- schlußprüfungen	m	9	9	8	1	-	-	-
		w	5	5	4	1	-	-	-
		i	14	14	12	2	-	-	-

Prüfungsjahr 2001

1 Abgelegte Prüfungen nach Fächergruppen, Studienbereichen, 1. Studienfach und Prüfungsgruppen

Fächergruppe Studienbereich 1. Studienfach	Prüfungsgruppe	Ge- schl.	Abgelegte Prüfungen insgesamt	Davon					
				bestanden			endgültig nicht bestanden		
				zusammen	Deutsche	Ausländer	zusammen	Deutsche	Ausländer
Iranistik	Promotionen	m	8	8	6	2	-	-	-
		w	2	2	2	-	-	-	-
		i	10	10	8	2	-	-	-
	Studienfach zusammen	m	17	17	14	3	-	-	-
		w	7	7	6	1	-	-	-
		i	24	24	20	4	-	-	-
	Diplom (U) und entsprechende Ab- schlußprüfungen	m	1	1	1	-	-	-	-
		w	1	1	1	-	-	-	-
		i	2	2	2	-	-	-	-
	Promotionen	m	2	2	1	1	-	-	-
		w	-	-	-	-	-	-	-
		i	2	2	1	1	-	-	-
Islamwissenschaft	Studienfach zusammen	m	3	3	2	1	-	-	-
		w	1	1	1	-	-	-	-
		i	4	4	3	1	-	-	-
	Diplom (U) und entsprechende Ab- schlußprüfungen	m	19	19	14	5	-	-	-
		w	31	31	26	5	-	-	-
		i	50	50	40	10	-	-	-
	Promotionen	m	4	4	4	-	-	-	-
		w	3	3	3	-	-	-	-
		i	7	7	7	-	-	-	-
	Studienfach zusammen	m	23	23	18	5	-	-	-
		w	34	34	29	5	-	-	-
		i	57	57	47	10	-	-	-
Japanologie	Diplom (U) und entsprechende Ab- schlußprüfungen	m	30	30	28	2	-	-	-
		w	50	49	42	7	1	-	1
		i	80	79	70	9	1	-	1
	Promotionen	m	3	3	2	1	-	-	-
		w	6	6	6	-	-	-	-
		i	9	9	8	1	-	-	-
	Masterabschluß	m	1	1	1	-	-	-	-
		w	-	-	-	-	-	-	-
		i	1	1	1	-	-	-	-
	Studienfach zusammen	m	34	34	31	3	-	-	-
		w	56	55	48	7	1	-	1
		i	90	89	79	10	1	-	1
Orientalistik, Altorientalistik	Diplom (U) und entsprechende Ab- schlußprüfungen	m	15	15	10	5	-	-	-
		w	17	17	14	3	-	-	-
		i	32	32	24	8	-	-	-
	Promotionen	m	8	8	5	3	-	-	-
		w	4	4	2	2	-	-	-
		i	12	12	7	5	-	-	-
	Studienfach zusammen	m	23	23	15	8	-	-	-
		w	21	21	16	5	-	-	-
		i	44	44	31	13	-	-	-
	Sinologie/Koreanistik	m	29	28	25	3	1	1	-
		w	71	71	56	15	-	-	-
		i	100	99	81	18	1	1	-

Prüfungsjahr 2001

1 Abgelegte Prüfungen nach Fächergruppen, Studienbereichen, 1. Studienfach und Prüfungsgruppen

Fächergruppe Studienbereich 1. Studienfach	Prüfungsgruppe	Ge- schl.	Abgelegte Prüfungen insgesamt	Davon					
				bestanden			endgültig nicht bestanden		
				zusammen	Deutsche	Ausländer	zusammen	Deutsche	Ausländer
	Promotionen	m	9	9	9	-	-	-	-
		w	8	8	5	3	-	-	-
		i	17	17	14	3	-	-	-
	Studienfach zusammen	m	38	37	34	3	1	1	-
		w	79	79	61	18	-	-	-
		i	117	116	95	21	1	1	-
	Diplom (U) und entsprechende Ab- schlußprüfungen	m	1	1	-	1	-	-	-
		w	4	4	3	1	-	-	-
		i	5	5	3	2	-	-	-
Turkologie	Promotionen	m	3	3	1	2	-	-	-
		w	2	2	1	1	-	-	-
		i	5	5	2	3	-	-	-
	Staatliche Lehramts- prüfungen (LA) Grund- und Hauptschulen	m	-	-	-	-	-	-	-
		w	2	2	2	-	-	-	-
		i	2	2	2	-	-	-	-
	Studienfach zusammen	m	4	4	1	3	-	-	-
		w	8	8	6	2	-	-	-
		i	12	12	7	5	-	-	-
Zentralasiatische Sprachen und Kulturen	Diplom (U) und entsprechende Ab- schlußprüfungen	m	3	3	3	-	-	-	-
		w	5	5	4	1	-	-	-
		i	8	8	7	1	-	-	-
	Studienfach zusammen	m	3	3	3	-	-	-	-
		w	5	5	4	1	-	-	-
		i	8	8	7	1	-	-	-
	Studienbereich zusammen	m	190	189	155	34	1	1	-
		w	297	296	248	48	1	-	1
		i	487	485	403	82	2	1	1
Kulturwissenschaften i.e.S. Europ. Ethnologie und Kulturwissenschaft	Diplom (U) und entsprechende Ab- schlußprüfungen	m	18	18	18	-	-	-	-
		w	35	35	32	3	-	-	-
		i	53	53	50	3	-	-	-
	Promotionen	m	3	3	3	-	-	-	-
		w	5	5	3	2	-	-	-
		i	8	8	6	2	-	-	-
	Studienfach zusammen	m	21	21	21	-	-	-	-
		w	40	40	35	5	-	-	-
		i	61	61	56	5	-	-	-
Völkerkunde (Ethnologie)	Diplom (U) und entsprechende Ab- schlußprüfungen	m	46	46	43	3	-	-	-
		w	142	140	128	12	2	2	-
		i	188	186	171	15	2	2	-
	Promotionen	m	8	8	8	-	-	-	-
		w	11	11	11	-	-	-	-
		i	19	19	19	-	-	-	-
	Studienfach zusammen	m	54	54	51	3	-	-	-
		w	153	151	139	12	2	2	-
		i	207	205	190	15	2	2	-

Prüfungsjahr 2001

1 Abgelegte Prüfungen nach Fächergruppen, Studienbereichen, 1. Studienfach und Prüfungsgruppen

Fächergruppe Studienbereich 1. Studienfach	Prüfungsgruppe	Ge- schl.	Abgelegte Prüfungen insgesamt	Davon					
				bestanden			endgültig nicht bestanden		
				zusammen	Deutsche	Ausländer	zusammen	Deutsche	Ausländer
Volkskunde									
	Diplom (U) und entsprechende Ab- schlußprüfungen	m	16	16	16	-	-	-	-
		w	50	49	48	1	1	1	-
		i	66	65	64	1	1	1	-
	Promotionen	m	10	10	10	-	-	-	-
		w	8	8	8	-	-	-	-
		i	18	18	18	-	-	-	-
Studienfach zusammen		m	26	26	26	-	-	-	-
		w	58	57	56	1	1	1	-
		i	84	83	82	1	1	1	-
Studienbereich zusammen		m	101	101	98	3	-	-	-
		w	251	248	230	18	3	3	-
		i	352	349	328	21	3	3	-
Psychologie									
Psychologie									
	Diplom (U) und entsprechende Ab- schlußprüfungen	m	687	677	652	25	10	10	-
		w	2 000	1 995	1 909	86	5	3	2
		i	2 687	2 672	2 561	111	15	13	2
	Promotionen	m	154	154	148	6	-	-	-
		w	197	197	185	12	-	-	-
		i	351	351	333	18	-	-	-
	Staatliche Lehramts- prüfungen (LA) Grund- und Hauptschulen	m	2	1	1	-	1	1	-
		w	3	3	3	-	-	-	-
		i	5	4	4	-	1	1	-
	LA Realschulen/ Sekundarstufe I	m	1	1	1	-	-	-	-
		w	2	2	2	-	-	-	-
		i	3	3	3	-	-	-	-
	LA Gymnasien/ Sekundarstufe II, allgem. Schulen	m	4	3	3	-	1	1	-
		w	9	9	9	-	-	-	-
		i	13	12	12	-	1	1	-
	LA Sonderschulen	m	1	1	1	-	-	-	-
		w	3	3	3	-	-	-	-
		i	4	4	4	-	-	-	-
	Fachhochschul- abschluß	m	-	-	-	-	-	-	-
		w	1	1	1	-	-	-	-
		i	1	1	1	-	-	-	-
	Bachelorabschluß	m	1	1	1	-	-	-	-
		w	8	8	8	-	-	-	-
		i	9	9	9	-	-	-	-
	Sonstiger Abschluß	m	4	4	4	-	-	-	-
		w	15	15	13	2	-	-	-
		i	19	19	17	2	-	-	-
Studienfach zusammen		m	854	842	811	31	12	12	-
		w	2 238	2 233	2 133	100	5	3	2
		i	3 092	3 075	2 944	131	17	15	2
Studienbereich zusammen		m	854	842	811	31	12	12	-
		w	2 238	2 233	2 133	100	5	3	2
		i	3 092	3 075	2 944	131	17	15	2
Erziehungswissenschaften									
Ausländerpädagogik									
	Diplom (U) und entsprechende Ab- schlußprüfungen	m	1	1	1	-	-	-	-
		w	7	7	7	-	-	-	-
		i	8	8	8	-	-	-	-

Prüfungsjahr 2001

1 Abgelegte Prüfungen nach Fächergruppen, Studienbereichen, 1. Studienfach und Prüfungsgruppen

Fächergruppe Studienbereich 1. Studienfach	Prüfungsgruppe	Ge- schl.	Abgelegte Prüfungen insgesamt	Davon					
				bestanden			endgültig nicht bestanden		
				zusammen	Deutsche	Ausländer	zusammen	Deutsche	Ausländer
	Staatliche Lehramts- prüfungen (LA) Grund- und Hauptschulen	m	-	-	-	-	-	-	-
		w	6	6	6	-	-	-	-
		i	6	6	6	-	-	-	-
	LA Realschulen/ Sekundarstufe I	m	1	1	-	1	-	-	-
		w	5	5	5	-	-	-	-
		i	6	6	5	1	-	-	-
	LA Sonderschulen	m	1	1	1	-	-	-	-
		w	1	1	1	-	-	-	-
		i	2	2	2	-	-	-	-
	Masterabschluß	m	6	6	-	6	-	-	-
		w	2	2	-	2	-	-	-
		i	8	8	-	8	-	-	-
	Studienfach zusammen	m	9	9	2	7	-	-	-
		w	21	21	19	2	-	-	-
		i	30	30	21	9	-	-	-
Berufspädagogik									
	Diplom (U) und entsprechende Ab- schlußprüfungen	m	37	37	37	-	-	-	-
		w	18	18	16	2	-	-	-
		i	55	55	53	2	-	-	-
	Promotionen	m	12	12	9	3	-	-	-
		w	2	2	2	-	-	-	-
		i	14	14	11	3	-	-	-
	LA Berufl. Schulen/ Sekundarstufe II, berufliche Schulen	m	59	59	59	-	-	-	-
		w	70	70	70	-	-	-	-
		i	129	129	129	-	-	-	-
	Sonstiger Abschluß	m	9	9	9	-	-	-	-
		w	9	9	9	-	-	-	-
		i	18	18	18	-	-	-	-
	Studienfach zusammen	m	117	117	114	3	-	-	-
		w	99	99	97	2	-	-	-
		i	216	216	211	5	-	-	-
Erwachsenenbildung und außerschulische Jugendbildung									
	Diplom (U) und entsprechende Ab- schlußprüfungen	m	24	24	24	-	-	-	-
		w	59	59	59	-	-	-	-
		i	83	83	83	-	-	-	-
	Promotionen	m	2	2	2	-	-	-	-
		w	1	1	1	-	-	-	-
		i	3	3	3	-	-	-	-
	Sonstiger Abschluß	m	80	79	79	-	1	1	-
		w	84	83	81	2	1	1	-
		i	164	162	160	2	2	2	-
	Studienfach zusammen	m	106	105	105	-	1	1	-
		w	144	143	141	2	1	1	-
		i	250	248	246	2	2	2	-
Erziehungswissenschaft (Pädagogik)									
	Diplom (U) und entsprechende Ab- schlußprüfungen	m	818	803	780	23	15	13	2
		w	2 666	2 653	2 530	123	13	12	1
		i	3 484	3 456	3 310	146	28	25	3
	Promotionen	m	123	123	111	12	-	-	-
		w	112	112	105	7	-	-	-
		i	235	235	216	19	-	-	-
	Staatliche Lehramts- prüfungen (LA) Grund- und Hauptschulen	m	12	12	12	-	-	-	-
		w	61	61	61	-	-	-	-
		i	73	73	73	-	-	-	-

Prüfungsjahr 2001

1 Abgelegte Prüfungen nach Fächergruppen, Studienbereichen, 1. Studienfach und Prüfungsgruppen

Fächergruppe Studienbereich 1. Studienfach	Prüfungsgruppe	Ge- schl.	Abgelegte Prüfungen insgesamt	Davon					
				bestanden			endgültig nicht bestanden		
				zusammen	Deutsche	Ausländer	zusammen	Deutsche	Ausländer
	Stufenübergr. LA	m	54	54	53	1	-	-	-
	Grund./Sekund.	w	167	167	166	1	-	-	-
	Primarstufe	i	221	221	219	2	-	-	-
	LA Realschulen/ Sekundarstufe I	m	6	5	5	-	1	1	-
		w	8	7	7	-	1	1	-
		i	14	12	12	-	2	2	-
	LA Gymnasien/ Sekundarstufe II, allgem. Schulen	m	110	102	102	-	8	8	-
		w	170	162	159	3	8	8	-
		i	280	264	261	3	16	16	-
	LA Sonderschulen	m	17	17	17	-	-	-	-
		w	77	77	76	1	-	-	-
		i	94	94	93	1	-	-	-
	LA Berufl. Schulen/ Sekundarstufe II, berufliche Schulen	m	-	-	-	-	-	-	-
		w	1	1	1	-	-	-	-
		i	1	1	1	-	-	-	-
	Sonstige LA nach Schularten/ Schulstufen	m	3	3	3	-	-	-	-
		w	6	6	5	1	-	-	-
		i	9	9	8	1	-	-	-
	Fachhochschul- abschluß	m	3	3	3	-	-	-	-
		w	14	14	14	-	-	-	-
		i	17	17	17	-	-	-	-
Gesundheitspädagogik	Bachelorabschluß	m	7	7	7	-	-	-	-
		w	12	12	11	1	-	-	-
		i	19	19	18	1	-	-	-
	Sonstiger Abschluß	m	8	8	6	2	-	-	-
		w	34	34	29	5	-	-	-
		i	42	42	35	7	-	-	-
	Studienfach zusammen	m	1 161	1 137	1 099	38	24	22	2
		w	3 328	3 306	3 164	142	22	21	1
		i	4 489	4 443	4 263	180	46	43	3
	Diplom (U) und entsprechende Ab- schlußprüfungen	m	3	3	3	-	-	-	-
		w	36	35	34	1	1	1	-
		i	39	38	37	1	1	1	-
	LA Berufl. Schulen/ Sekundarstufe II, berufliche Schulen	m	1	1	1	-	-	-	-
		w	-	-	-	-	-	-	-
		i	1	1	1	-	-	-	-
	Fachhochschul- abschluß	m	5	5	5	-	-	-	-
		w	8	8	8	-	-	-	-
		i	13	13	13	-	-	-	-
	Studienfach zusammen	m	9	9	9	-	-	-	-
		w	44	43	42	1	1	1	-
		i	53	52	51	1	1	1	-
Grundschul-/Primarstufenpädagogik	Diplom (U) und entsprechende Ab- schlußprüfungen	m	1	1	1	-	-	-	-
		w	-	-	-	-	-	-	-
		i	1	1	1	-	-	-	-
	Promotionen	m	-	-	-	-	-	-	-
		w	3	3	2	1	-	-	-
		i	3	3	2	1	-	-	-
	Staatliche Lehramts- prüfungen (LA) Grund- und Hauptschulen	m	84	83	83	-	1	1	-
		w	1 108	1 106	1 100	6	2	2	-
		i	1 192	1 189	1 183	6	3	3	-
	LA Realschulen/ Sekundarstufe I	m	2	2	2	-	-	-	-
		w	4	4	4	-	-	-	-
		i	6	6	6	-	-	-	-

Prüfungsjahr 2001

1 Abgelegte Prüfungen nach Fächergruppen, Studienbereichen, 1. Studienfach und Prüfungsgruppen

Fächergruppe Studienbereich 1. Studienfach	Prüfungsgruppe	Ge- schl.	Abgelegte Prüfungen insgesamt	Davon						
				bestanden			endgültig nicht bestanden			
				zusammen	Deutsche	Ausländer	zusammen	Deutsche	Ausländer	
	LA Sonderschulen	m	1	1	1	-	-	-	-	
		w	5	5	5	-	-	-	-	
		i	6	6	6	-	-	-	-	
	Studienfach zusammen	m	88	87	87	-	1	1	-	
		w	1 120	1 118	1 111	7	2	2	-	
		i	1 208	1 205	1 198	7	3	3	-	
	Sachunterricht (einschl. Schulgarten)	Staatliche Lehramts- prüfungen (LA) Grund- und Hauptschulen	m	24	24	24	-	-	-	-
			w	130	130	130	-	-	-	-
			i	154	154	154	-	-	-	-
		Stufenüberg. LA Grund./Sekund. Primarstufe	m	-	-	-	-	-	-	-
		w	3	3	3	-	-	-	-	
		i	3	3	3	-	-	-	-	
LA Sonderschulen		m	2	2	2	-	-	-	-	
		w	5	5	4	1	-	-	-	
		i	7	7	6	1	-	-	-	
Studienfach zusammen		m	26	26	26	-	-	-	-	
	w	138	138	137	1	-	-	-		
	i	164	164	163	1	-	-	-		
Schulpädagogik	Diplom (U) und entsprechende Ab- schlußprüfungen	m	7	7	6	1	-	-	-	
		w	17	17	17	-	-	-	-	
		i	24	24	23	1	-	-	-	
	Promotionen	m	3	3	2	1	-	-	-	
		w	3	3	3	-	-	-	-	
		i	6	6	5	1	-	-	-	
	Staatliche Lehramts- prüfungen (LA) Grund- und Hauptschulen	m	3	3	3	-	-	-	-	
		w	4	4	4	-	-	-	-	
		i	7	7	7	-	-	-	-	
	LA Realschulen/ Sekundarstufe I	m	1	1	1	-	-	-	-	
	w	2	2	2	-	-	-	-		
	i	3	3	3	-	-	-	-		
	LA Gymnasien/ Sekundarstufe II, allgem. Schulen	m	6	6	6	-	-	-	-	
		w	5	5	5	-	-	-	-	
		i	11	11	11	-	-	-	-	
	LA Sonderschulen	m	-	-	-	-	-	-	-	
		w	6	6	6	-	-	-	-	
		i	6	6	6	-	-	-	-	
	LA Berufl. Schulen/ Sekundarstufe II, berufliche Schulen	m	4	4	4	-	-	-	-	
		w	2	2	2	-	-	-	-	
		i	6	6	6	-	-	-	-	
	Studienfach zusammen	m	24	24	22	2	-	-	-	
	w	39	39	39	-	-	-	-		
	i	63	63	61	2	-	-	-		
Studienbereich zusammen	m	1 540	1 514	1 464	50	26	24	2		
	w	4 933	4 907	4 750	157	26	25	1		
	i	6 473	6 421	6 214	207	52	49	3		
Sonderpädagogik	Blinden-/Sehbehin- dertenpädagogik	LA Sonderschulen	m	6	6	6	-	-	-	-
			w	100	100	99	1	-	-	-
			i	106	106	105	1	-	-	-

Prüfungsjahr 2001

1 Abgelegte Prüfungen nach Fächergruppen, Studienbereichen, 1. Studienfach und Prüfungsgruppen

Fächergruppe Studienbereich 1. Studienfach	Prüfungsgruppe	Ge- schl.	Abgelegte Prüfungen insgesamt	Davon					
				bestanden			endgültig nicht bestanden		
				zusammen	Deutsche	Ausländer	zusammen	Deutsche	Ausländer
Studienfach zusammen		m	6	6	6	-	-	-	-
		w	100	100	99	1	-	-	-
		i	106	106	105	1	-	-	-
Erziehungsschwierigenpädagogik									
LA Sonderschulen		m	32	31	31	-	1	1	-
		w	66	65	65	-	1	1	-
		i	98	96	96	-	2	2	-
Studienfach zusammen		m	32	31	31	-	1	1	-
		w	66	65	65	-	1	1	-
		i	98	96	96	-	2	2	-
Gehörlosen-/Schwerhörigenpädagogik									
Diplom (U) und entsprechende Ab- schlußprüfungen		m	1	1	1	-	-	-	-
		w	6	6	4	2	-	-	-
		i	7	7	5	2	-	-	-
Promotionen		m	-	-	-	-	-	-	-
		w	1	1	-	1	-	-	-
		i	1	1	-	1	-	-	-
LA Realschulen/ Sekundarstufe I		m	1	1	1	-	-	-	-
		w	-	-	-	-	-	-	-
		i	1	1	1	-	-	-	-
LA Gymnasien/ Sekundarstufe II, allgem. Schulen		m	1	1	1	-	-	-	-
		w	1	1	1	-	-	-	-
		i	2	2	2	-	-	-	-
LA Sonderschulen		m	12	12	12	-	-	-	-
		w	158	157	152	5	1	1	-
		i	170	169	164	5	1	1	-
Sonstiger Abschluß		m	-	-	-	-	-	-	-
		w	1	1	1	-	-	-	-
		i	1	1	1	-	-	-	-
Studienfach zusammen		m	15	15	15	-	-	-	-
		w	167	166	158	8	1	1	-
		i	182	181	173	8	1	1	-
Geistigbehindertenpädagogik/ Praktisch-Bildbaren-Pädagogik									
Promotionen		m	-	-	-	-	-	-	-
		w	2	2	2	-	-	-	-
		i	2	2	2	-	-	-	-
LA Sonderschulen		m	168	166	164	2	2	2	-
		w	542	542	538	4	-	-	-
		i	710	708	702	6	2	2	-
Studienfach zusammen		m	168	166	164	2	2	2	-
		w	544	544	540	4	-	-	-
		i	712	710	704	6	2	2	-
Körperbehindertenpädagogik									
LA Realschulen/ Sekundarstufe I		m	-	-	-	-	-	-	-
		w	1	1	1	-	-	-	-
		i	1	1	1	-	-	-	-
LA Sonderschulen		m	77	76	76	-	1	1	-
		w	256	254	253	1	2	2	-
		i	333	330	329	1	3	3	-
Studienfach zusammen		m	77	76	76	-	1	1	-
		w	257	255	254	1	2	2	-
		i	334	331	330	1	3	3	-

Prüfungsjahr 2001

1 Abgelegte Prüfungen nach Fächergruppen, Studienbereichen, 1. Studienfach und Prüfungsgruppen

Fächergruppe Studienbereich 1. Studienfach	Prüfungsgruppe	Ge- schl.	Abgelegte Prüfungen insgesamt	Davon					
				bestanden			endgültig nicht bestanden		
				zusammen	Deutsche	Ausländer	zusammen	Deutsche	Ausländer
Lernbehindertenpädagogik									
	LA Sonderschulen	m	141	141	139	2	-	-	-
		w	560	557	550	7	3	3	-
		i	701	698	689	9	3	3	-
	Studienfach zusammen	m	141	141	139	2	-	-	-
		w	560	557	550	7	3	3	-
		i	701	698	689	9	3	3	-
Sonderpädagogik									
	Diplom (U) und entsprechende Ab- schlußprüfungen	m	18	18	18	-	-	-	-
		w	126	125	118	7	1	1	-
		i	144	143	136	7	1	1	-
	Promotionen	m	4	4	4	-	-	-	-
		w	4	4	2	2	-	-	-
		i	8	8	6	2	-	-	-
	Staatliche Lehramts- prüfungen (LA) Grund- und Hauptschulen	m	2	2	2	-	-	-	-
		w	23	23	23	-	-	-	-
		i	25	25	25	-	-	-	-
	LA Realschulen/ Sekundarstufe I	m	7	7	7	-	-	-	-
		w	17	17	17	-	-	-	-
		i	24	24	24	-	-	-	-
	LA Sonderschulen	m	14	13	13	-	1	1	-
		w	67	65	65	-	2	2	-
		i	81	78	78	-	3	3	-
	LA Berufl. Schulen/ Sekundarstufe II, berufliche Schulen	m	2	2	2	-	-	-	-
		w	-	-	-	-	-	-	-
		i	2	2	2	-	-	-	-
	Sonstige LÄ nach Schularten/ Schulstufen	m	3	3	3	-	-	-	-
		w	1	1	1	-	-	-	-
		i	4	4	4	-	-	-	-
	Studienfach zusammen	m	50	49	49	-	1	1	-
		w	238	235	226	9	3	3	-
		i	288	284	275	9	4	4	-
Sprachheilpädagogik/Logopädie									
	Diplom (U) und entsprechende Ab- schlußprüfungen	m	-	-	-	-	-	-	-
		w	5	5	5	-	-	-	-
		i	5	5	5	-	-	-	-
	Promotionen	m	1	1	1	-	-	-	-
		w	3	3	3	-	-	-	-
		i	4	4	4	-	-	-	-
	LA Sonderschulen	m	35	35	35	-	-	-	-
		w	324	324	323	1	-	-	-
		i	359	359	358	1	-	-	-
	Studienfach zusammen	m	36	36	36	-	-	-	-
		w	332	332	331	1	-	-	-
		i	368	368	367	1	-	-	-
Verhaltensgestörtenpädagogik									
	LA Realschulen/ Sekundarstufe I	m	-	-	-	-	-	-	-
		w	1	-	-	-	1	1	-
		i	1	-	-	-	1	1	-
	LA Sonderschulen	m	35	35	35	-	-	-	-
		w	128	127	126	1	1	1	-
		i	163	162	161	1	1	1	-
	Studienfach zusammen	m	35	35	35	-	-	-	-
		w	129	127	126	1	2	2	-
		i	164	162	161	1	2	2	-

Prüfungsjahr 2001

1 Abgelegte Prüfungen nach Fächergruppen, Studienbereichen, 1. Studienfach und Prüfungsgruppen

Fächergruppe Studienbereich 1. Studienfach	Prüfungsgruppe	Ge- schl.	Abgelegte Prüfungen insgesamt	Davon						
				bestanden			endgültig nicht bestanden			
				zusammen	Deutsche	Ausländer	zusammen	Deutsche	Ausländer	
Studienbereich zusammen			m	560	555	551	4	5	5	-
			w	2 393	2 381	2 349	32	12	12	-
			i	2 953	2 936	2 900	36	17	17	-
Sprach- und Kulturwissenschaften zusammen			m	10 268	10 132	9 538	594	136	125	11
			w	25 749	25 545	24 158	1 387	204	188	16
			i	36 017	35 677	33 696	1 981	340	313	27
Sport										
Sport, Sportwissenschaft										
Sportpädagogik										
Diplom (U) und entsprechende Ab- schlußprüfungen			m	513	466	448	18	47	40	7
			w	393	379	373	6	14	12	2
			i	906	845	821	24	61	52	9
Promotionen			m	35	35	29	6	-	-	-
			w	11	11	10	1	-	-	-
			i	46	46	39	7	-	-	-
Staatliche Lehramts- prüfungen (LA) Grund- und Hauptschulen			m	158	158	154	4	-	-	-
			w	433	430	427	3	3	3	-
			i	591	588	581	7	3	3	-
LA Realschulen/ Sekundarstufe I			m	173	171	168	3	2	2	-
			w	145	144	143	1	1	1	-
			i	318	315	311	4	3	3	-
LA Gymnasien/ Sekundarstufe II, allgem. Schulen			m	347	337	337	-	10	10	-
			w	296	294	294	-	2	2	-
			i	643	631	631	-	12	12	-
LA Sonderschulen			m	17	17	17	-	-	-	-
			w	20	20	20	-	-	-	-
			i	37	37	37	-	-	-	-
LA Berufl. Schulen/ Sekundarstufe II, berufliche Schulen			m	14	14	14	-	-	-	-
			w	10	10	10	-	-	-	-
			i	24	24	24	-	-	-	-
Sonstiger Abschluß			m	4	4	3	1	-	-	-
			w	1	1	1	-	-	-	-
			i	5	5	4	1	-	-	-
Studienfach zusammen			m	1 261	1 202	1 170	32	59	52	7
			w	1 309	1 289	1 278	11	20	18	2
			i	2 570	2 491	2 448	43	79	70	9
Sportwissenschaft										
Diplom (U) und entsprechende Ab- schlußprüfungen			m	164	161	152	9	3	3	-
			w	171	171	166	5	-	-	-
			i	335	332	318	14	3	3	-
Promotionen			m	26	26	23	3	-	-	-
			w	8	8	8	-	-	-	-
			i	34	34	31	3	-	-	-
Staatliche Lehramts- prüfungen (LA) Grund- und Hauptschulen			m	-	-	-	-	-	-	-
			w	10	10	10	-	-	-	-
			i	10	10	10	-	-	-	-
LA Realschulen/ Sekundarstufe I			m	1	1	1	-	-	-	-
			w	7	7	7	-	-	-	-
			i	8	8	8	-	-	-	-
Stufenüberg. LA Sekundarstufe II und I			m	7	7	7	-	-	-	-
			w	4	4	3	1	-	-	-
			i	11	11	10	1	-	-	-
LA Gymnasien/ Sekundarstufe II, allgem. Schulen			m	14	14	14	-	-	-	-
			w	30	30	30	-	-	-	-
			i	44	44	44	-	-	-	-

Prüfungsjahr 2001

1 Abgelegte Prüfungen nach Fächergruppen, Studienbereichen, 1. Studienfach und Prüfungsgruppen

Fächergruppe Studienbereich 1. Studienfach	Prüfungsgruppe	Ge- schl.	Abgelegte Prüfungen insgesamt	Davon					
				bestanden			endgültig nicht bestanden		
				zusammen	Deutsche	Ausländer	zusammen	Deutsche	Ausländer
Studienfach zusammen		m	212	209	197	12	3	3	-
		w	230	230	224	6	-	-	-
		i	442	439	421	18	3	3	-
Studienbereich zusammen		m	1 473	1 411	1 367	44	62	55	7
		w	1 539	1 519	1 502	17	20	18	2
		i	3 012	2 930	2 869	61	82	73	9
Sport zusammen		m	1 473	1 411	1 367	44	62	55	7
		w	1 539	1 519	1 502	17	20	18	2
		i	3 012	2 930	2 869	61	82	73	9
Rechts-, Wirtschafts- und Sozialwissenschaften									
Wirtschafts- und Gesellschaftslehre allgemein									
Interdisziplinäre Studien (Schwerpunkt Rechts-, Wirtschafts- und Sozialwissenschaften)									
Diplom (U) und entsprechende Abschlußprüfungen		m	31	29	29	-	2	2	-
		w	25	24	24	-	1	1	-
		i	56	53	53	-	3	3	-
Promotionen		m	22	22	22	-	-	-	-
		w	3	3	3	-	-	-	-
		i	25	25	25	-	-	-	-
Fachhochschulabschluß		m	21	21	20	1	-	-	-
		w	22	22	22	-	-	-	-
		i	43	43	42	1	-	-	-
Masterabschluß		m	4	4	2	2	-	-	-
		w	6	6	3	3	-	-	-
		i	10	10	5	5	-	-	-
Sonstiger Abschluß		m	48	46	40	6	2	2	-
		w	40	40	37	3	-	-	-
		i	88	86	77	9	2	2	-
Studienfach zusammen		m	126	122	113	9	4	4	-
		w	96	95	89	6	1	1	-
		i	222	217	202	15	5	5	-
Lernbereich Gesellschaftslehre									
Staatliche Lehramtsprüfungen (LA) Grund- und Hauptschulen		m	79	77	77	-	2	2	-
		w	406	404	394	10	2	2	-
		i	485	481	471	10	4	4	-
LA Realschulen/ Sekundarstufe I		m	19	17	17	-	2	2	-
		w	32	30	30	-	2	2	-
		i	51	47	47	-	4	4	-
LA Gymnasien/ Sekundarstufe II, allgem. Schulen		m	2	2	2	-	-	-	-
		w	3	3	3	-	-	-	-
		i	5	5	5	-	-	-	-
LA Sonderschulen		m	1	1	1	-	-	-	-
		w	11	11	11	-	-	-	-
		i	12	12	12	-	-	-	-
LA Berufl. Schulen/ Sekundarstufe II, berufliche Schulen		m	1	1	1	-	-	-	-
		w	2	2	2	-	-	-	-
		i	3	3	3	-	-	-	-
Studienfach zusammen		m	102	98	98	-	4	4	-
		w	454	450	440	10	4	4	-
		i	556	548	538	10	8	8	-
Studienbereich zusammen		m	228	220	211	9	8	8	-
		w	550	545	529	16	5	5	-
		i	778	765	740	25	13	13	-

Prüfungsjahr 2001

1 Abgelegte Prüfungen nach Fächergruppen, Studienbereichen, 1. Studienfach und Prüfungsgruppen

Fächergruppe Studienbereich 1. Studienfach	Prüfungsgruppe	Ge- schl.	Abgelegte Prüfungen insgesamt	Davon					
				bestanden			endgültig nicht bestanden		
				zusammen	Deutsche	Ausländer	zusammen	Deutsche	Ausländer
Regionalwissenschaften									
Lateinamerika									
	Diplom (U) und entsprechende Ab- schlußprüfungen	m	1	1	1	-	-	-	-
		w	9	9	9	-	-	-	-
		i	10	10	10	-	-	-	-
	Promotionen	m	-	-	-	-	-	-	-
		w	1	1	1	-	-	-	-
		i	1	1	1	-	-	-	-
Studienfach zusammen		m	1	1	1	-	-	-	-
		w	10	10	10	-	-	-	-
		i	11	11	11	-	-	-	-
Ost- und Südosteuropa									
	Diplom (U) und entsprechende Ab- schlußprüfungen	m	6	6	6	-	-	-	-
		w	5	4	4	-	1	1	-
		i	11	10	10	-	1	1	-
	Promotionen	m	-	-	-	-	-	-	-
		w	1	1	1	-	-	-	-
		i	1	1	1	-	-	-	-
Studienfach zusammen		m	6	6	6	-	-	-	-
		w	6	5	5	-	1	1	-
		i	12	11	11	-	1	1	-
Sonstige Regionalwissenschaften									
	Diplom (U) und entsprechende Ab- schlußprüfungen	m	-	-	-	-	-	-	-
		w	1	1	1	-	-	-	-
		i	1	1	1	-	-	-	-
Studienfach zusammen		m	-	-	-	-	-	-	-
		w	1	1	1	-	-	-	-
		i	1	1	1	-	-	-	-
Studienbereich zusammen		m	7	7	7	-	-	-	-
		w	17	16	16	-	1	1	-
		i	24	23	23	-	1	1	-
Politikwissenschaften									
Politikwissenschaft/ Politologie									
	Diplom (U) und entsprechende Ab- schlußprüfungen	m	798	778	700	78	20	18	2
		w	536	530	477	53	6	4	2
		i	1 334	1 308	1 177	131	26	22	4
	Promotionen	m	166	166	149	17	-	-	-
		w	102	102	94	8	-	-	-
		i	268	268	243	25	-	-	-
	Staatliche Lehramts- prüfungen (LA) Grund- und Hauptschulen	m	2	2	2	-	-	-	-
		w	3	3	3	-	-	-	-
		i	5	5	5	-	-	-	-
	LA Realschulen/ Sekundarstufe I	m	2	2	2	-	-	-	-
		w	-	-	-	-	-	-	-
		i	2	2	2	-	-	-	-
	Stufenübergrr. LA Sekundarstufe II und I	m	-	-	-	-	-	-	-
		w	1	1	1	-	-	-	-
		i	1	1	1	-	-	-	-
	LA Gymnasien/ Sekundarstufe II, allgem. Schulen	m	39	38	38	-	1	1	-
		w	51	51	49	2	-	-	-
		i	90	89	87	2	1	1	-

Prüfungsjahr 2001

1 Abgelegte Prüfungen nach Fächergruppen, Studienbereichen, 1. Studienfach und Prüfungsgruppen

Fächergruppe Studienbereich 1. Studienfach	Prüfungsgruppe	Ge- schl.	Abgelegte Prüfungen insgesamt	Davon					
				bestanden			endgültig nicht bestanden		
				zusammen	Deutsche	Ausländer	zusammen	Deutsche	Ausländer
Bachelorabschluß		m	3	3	3	-	-	-	-
		w	1	1	1	-	-	-	-
		i	4	4	4	-	-	-	-
Masterabschluß		m	4	4	1	3	-	-	-
		w	-	-	-	-	-	-	-
		i	4	4	1	3	-	-	-
Studienfach zusammen		m	1 014	993	895	98	21	19	2
		w	694	688	625	63	6	4	2
		i	1 708	1 681	1 520	161	27	23	4
Studienbereich zusammen		m	1 014	993	895	98	21	19	2
		w	694	688	625	63	6	4	2
		i	1 708	1 681	1 520	161	27	23	4

Sozialwissenschaften

Sozialkunde

Diplom (U) und entsprechende Ab- schlußprüfungen		m	2	2	2	-	-	-	-
		w	1	1	-	1	-	-	-
		i	3	3	2	1	-	-	-
Promotionen		m	1	1	1	-	-	-	-
		w	1	1	1	-	-	-	-
		i	2	2	2	-	-	-	-
Staatliche Lehramts- prüfungen (LA) Grund- und Hauptschulen		m	6	6	6	-	-	-	-
		w	4	4	4	-	-	-	-
		i	10	10	10	-	-	-	-
LA Realschulen/ Sekundarstufe I		m	18	18	18	-	-	-	-
		w	23	23	22	1	-	-	-
		i	41	41	40	1	-	-	-
LA Gymnasien/ Sekundarstufe II, allgem. Schulen		m	61	61	60	1	-	-	-
		w	64	63	63	-	1	1	-
		i	125	124	123	1	1	1	-
LA Sonderschulen		m	7	7	7	-	-	-	-
		w	5	5	5	-	-	-	-
		i	12	12	12	-	-	-	-
LA Berufl. Schulen/ Sekundarstufe II, berufliche Schulen		m	15	15	15	-	-	-	-
		w	11	11	11	-	-	-	-
		i	26	26	26	-	-	-	-
Sonstige LA nach Schularten/ Schulstufen		m	-	-	-	-	-	-	-
		w	2	2	2	-	-	-	-
		i	2	2	2	-	-	-	-
Studienfach zusammen		m	110	110	109	1	-	-	-
		w	111	110	108	2	1	1	-
		i	221	220	217	3	1	1	-

Sozialwissenschaft

Diplom (U) und entsprechende Ab- schlußprüfungen		m	198	194	177	17	4	4	-
		w	328	324	280	44	4	4	-
		i	526	518	457	61	8	8	-
Promotionen		m	27	27	26	1	-	-	-
		w	22	22	21	1	-	-	-
		i	49	49	47	2	-	-	-
LA Realschulen/ Sekundarstufe I		m	10	10	10	-	-	-	-
		w	17	17	16	1	-	-	-
		i	27	27	26	1	-	-	-
LA Gymnasien/ Sekundarstufe II, allgem. Schulen		m	47	47	47	-	-	-	-
		w	35	35	35	-	-	-	-
		i	82	82	82	-	-	-	-

Prüfungsjahr 2001

1 Abgelegte Prüfungen nach Fächergruppen, Studienbereichen, 1. Studienfach und Prüfungsgruppen

Fächergruppe Studienbereich 1. Studienfach	Prüfungsgruppe	Ge- schl.	Abgelegte Prüfungen insgesamt	Davon					
				bestanden			endgültig nicht bestanden		
				zusammen	Deutsche	Ausländer	zusammen	Deutsche	Ausländer
Soziologie	LA Berufl. Schulen/ Sekundarstufe II, berufliche Schulen	m	2	2	2	-	-	-	-
		w	3	3	3	-	-	-	-
		i	5	5	5	-	-	-	-
	Bachelorabschluß	m	4	4	4	-	-	-	-
		w	22	22	20	2	-	-	-
		i	26	26	24	2	-	-	-
	Studienfach zusammen	m	288	284	266	18	4	4	-
		w	427	423	375	48	4	4	-
		i	715	707	641	66	8	8	-
	Diplom (U) und entsprechende Ab- schlußprüfungen	m	358	351	331	20	7	6	1
		w	557	550	496	54	7	3	4
		i	915	901	827	74	14	9	5
	Promotionen	m	106	106	88	18	-	-	-
		w	81	81	68	13	-	-	-
		i	187	187	156	31	-	-	-
	Bachelorabschluß	m	2	2	2	-	-	-	-
		w	1	1	1	-	-	-	-
		i	3	3	3	-	-	-	-
	Studienfach zusammen	m	466	459	421	38	7	6	1
		w	639	632	565	67	7	3	4
		i	1 105	1 091	986	105	14	9	5
	Studienbereich zusammen	m	864	853	796	57	11	10	1
		w	1 177	1 165	1 048	117	12	8	4
		i	2 041	2 018	1 844	174	23	18	5
Sozialwesen	Krankenpflege-Ausbildung	Diplom (U) und entsprechende Ab- schlußprüfungen	m	21	21	20	1	-	-
			w	77	77	77	-	-	-
			i	98	98	97	1	-	-
		Promotionen	m	-	-	-	-	-	-
			w	3	3	3	-	-	-
			i	3	3	3	-	-	-
		LA Berufl. Schulen/ Sekundarstufe II, berufliche Schulen	m	11	10	10	-	1	-
			w	49	49	48	1	-	-
			i	60	59	58	1	1	-
		Fachhochschul- abschluß	m	62	62	61	1	-	-
			w	161	161	160	1	-	-
			i	223	223	221	2	-	-
		Sonstiger Abschluß	m	1	1	1	-	-	-
			w	-	-	-	-	-	-
			i	1	1	1	-	-	-
		Studienfach zusammen	m	95	94	92	2	1	1
			w	290	290	288	2	-	-
			i	385	384	380	4	1	1
Sozialarbeit/-hilfe		Fachhochschul- abschluß	m	561	555	543	12	6	6
			w	1 399	1 394	1 352	42	5	5
			i	1 960	1 949	1 895	54	11	11
		Studienfach zusammen	m	561	555	543	12	6	6
			w	1 399	1 394	1 352	42	5	5
			i	1 960	1 949	1 895	54	11	11

Prüfungsjahr 2001

1 Abgelegte Prüfungen nach Fächergruppen, Studienbereichen, 1. Studienfach und Prüfungsgruppen

Fächergruppe Studienbereich 1. Studienfach	Prüfungsgruppe	Ge- schl.	Abgelegte Prüfungen insgesamt	Davon					
				bestanden			endgültig nicht bestanden		
				zusammen	Deutsche	Ausländer	zusammen	Deutsche	Ausländer
Sozialmedizin/Öffentliches Gesundheitswesen	Diplom (U) und entsprechende Ab- schlußprüfungen	m	1	1	1	-	-	-	-
		w	1	1	1	-	-	-	-
		i	2	2	2	-	-	-	-
	Promotionen	m	-	-	-	-	-	-	-
		w	1	1	1	-	-	-	-
		i	1	1	1	-	-	-	-
	Fachhochschul- abschluß	m	5	5	5	-	-	-	-
		w	34	34	33	1	-	-	-
		i	39	39	38	1	-	-	-
	Sonstiger Abschluß	m	3	3	3	-	-	-	-
		w	11	11	11	-	-	-	-
		i	14	14	14	-	-	-	-
	Studienfach zusammen	m	9	9	9	-	-	-	-
		w	47	47	46	1	-	-	-
		i	56	56	55	1	-	-	-
Sozialpädagogik	Diplom (U) und entsprechende Ab- schlußprüfungen	m	91	90	85	5	1	1	-
		w	328	326	316	10	2	2	-
		i	419	416	401	15	3	3	-
	Promotionen	m	1	1	1	-	-	-	-
		w	5	5	4	1	-	-	-
		i	6	6	5	1	-	-	-
	LA Berufl. Schulen/ Sekundarstufe II, berufliche Schulen	m	12	12	12	-	-	-	-
		w	51	51	51	-	-	-	-
		i	63	63	63	-	-	-	-
	Fachhochschul- abschluß	m	536	534	512	22	2	1	1
		w	1 703	1 698	1 628	70	5	5	-
		i	2 239	2 232	2 140	92	7	6	1
	Studienfach zusammen	m	640	637	610	27	3	2	1
		w	2 087	2 080	1 999	81	7	7	-
		i	2 727	2 717	2 609	108	10	9	1
Sozialwesen	Diplom (U) und entsprechende Ab- schlußprüfungen	m	70	70	68	2	-	-	-
		w	206	205	198	7	1	-	1
		i	276	275	266	9	1	-	1
	Promotionen	m	-	-	-	-	-	-	-
		w	8	8	8	-	-	-	-
		i	8	8	8	-	-	-	-
	Fachhochschul- abschluß	m	1 045	1 044	1 032	12	1	1	-
		w	3 266	3 258	3 191	67	8	7	1
		i	4 311	4 302	4 223	79	9	8	1
	Sonstiger Abschluß	m	1	1	1	-	-	-	-
		w	14	14	14	-	-	-	-
		i	15	15	15	-	-	-	-
	Studienfach zusammen	m	1 116	1 115	1 101	14	1	1	-
		w	3 494	3 485	3 411	74	9	7	2
		i	4 610	4 600	4 512	88	10	8	2
Studienbereich zusammen		m	2 421	2 410	2 355	55	11	10	1
		w	7 317	7 296	7 096	200	21	19	2
		i	9 738	9 706	9 451	255	32	29	3

Prüfungsjahr 2001

1 Abgelegte Prüfungen nach Fächergruppen, Studienbereichen, 1. Studienfach und Prüfungsgruppen

Fächergruppe Studienbereich 1. Studienfach	Prüfungsgruppe	Ge- schl.	Abgelegte Prüfungen insgesamt	Davon					
				bestanden			endgültig nicht bestanden		
				zusammen	Deutsche	Ausländer	zusammen	Deutsche	Ausländer
Rechtswissenschaft									
Rechtswissenschaft									
	Diplom (U) und entsprechende Ab- schlußprüfungen	m w i	6 276 5 878 12 154	5 823 5 394 11 217	5 674 5 206 10 880	149 188 337	453 484 937	434 458 892	19 26 45
	Promotionen	m w i	1 196 506 1 702	1 196 506 1 702	1 128 476 1 604	68 30 98	- - -	- - -	- - -
	Fachhochschul- abschluß	m w i	9 6 15	9 6 15	9 6 15	- - -	- - -	- - -	- - -
	Masterabschluß	m w i	1 - 1	1 - 1	1 - 1	- - -	- - -	- - -	- - -
	Sonstiger Abschluß	m w i	54 68 122	54 68 122	40 43 83	14 25 39	- - -	- - -	- - -
	Studienfach zusammen	m w i	7 536 6 458 13 994	7 083 5 974 13 057	6 852 5 731 12 583	231 243 474	453 484 937	434 458 892	19 26 45
	Studienbereich zusammen	m w i	7 536 6 458 13 994	7 083 5 974 13 057	6 852 5 731 12 583	231 243 474	453 484 937	434 458 892	19 26 45
Verwaltungswissenschaft									
Arbeits- und Berufsberatung									
	Fachhochschul- abschluß	m w i	7 19 26	6 19 25	6 19 25	- - -	1 - 1	1 - 1	- - -
	Studienfach zusammen	m w i	7 19 26	6 19 25	6 19 25	- - -	1 - 1	1 - 1	- - -
Arbeitsverwaltung									
	Fachhochschul- abschluß	m w i	295 492 787	282 484 766	281 482 763	1 2 3	13 8 21	13 8 21	- - -
	Studienfach zusammen	m w i	295 492 787	282 484 766	281 482 763	1 2 3	13 8 21	13 8 21	- - -
Archivwesen									
	Diplom (U) und entsprechende Ab- schlußprüfungen	m w i	- 1 1	- 1 1	- 1 1	- - -	- - -	- - -	- - -
	Promotionen	m w i	1 4 5	1 4 5	1 4 5	- - -	- - -	- - -	- - -
	Fachhochschul- abschluß	m w i	14 42 56	14 42 56	14 42 56	- - -	- - -	- - -	- - -
	Studienfach zusammen	m w i	15 47 62	15 47 62	15 47 62	- - -	- - -	- - -	- - -
Auswärtige Angelegenheiten									
	Fachhochschul- abschluß	m w i	7 11 18	7 11 18	7 11 18	- - -	- - -	- - -	- - -

Prüfungsjahr 2001

1 Abgelegte Prüfungen nach Fächergruppen, Studienbereichen, 1. Studienfach und Prüfungsgruppen

Fächergruppe Studienbereich 1. Studienfach	Prüfungsgruppe	Ge- schl.	Abgelegte Prüfungen insgesamt	Davon					
				bestanden			endgültig nicht bestanden		
				zusammen	Deutsche	Ausländer	zusammen	Deutsche	Ausländer
Studienfach zusammen		m	7	7	7	-	-	-	-
		w	11	11	11	-	-	-	-
		i	18	18	18	-	-	-	-
Bankwesen									
	Fachhochschul- abschluß	m	72	69	69	-	3	3	-
		w	47	47	47	-	-	-	-
		i	119	116	116	-	3	3	-
Studienfach zusammen		m	72	69	69	-	3	3	-
		w	47	47	47	-	-	-	-
		i	119	116	116	-	3	3	-
Bibliothekswesen									
	Fachhochschul- abschluß	m	9	9	9	-	-	-	-
		w	22	22	22	-	-	-	-
		i	31	31	31	-	-	-	-
Studienfach zusammen		m	9	9	9	-	-	-	-
		w	22	22	22	-	-	-	-
		i	31	31	31	-	-	-	-
Bundeswehrverwaltung									
	Fachhochschul- abschluß	m	149	141	141	-	8	8	-
		w	146	144	144	-	2	2	-
		i	295	285	285	-	10	10	-
Studienfach zusammen		m	149	141	141	-	8	8	-
		w	146	144	144	-	2	2	-
		i	295	285	285	-	10	10	-
Finanzverwaltung									
	Fachhochschul- abschluß	m	185	183	183	-	2	2	-
		w	220	218	217	1	2	2	-
		i	405	401	400	1	4	4	-
Studienfach zusammen		m	185	183	183	-	2	2	-
		w	220	218	217	1	2	2	-
		i	405	401	400	1	4	4	-
Innere Verwaltung									
	Fachhochschul- abschluß	m	451	436	436	-	15	15	-
		w	471	465	464	1	6	6	-
		i	922	901	900	1	21	21	-
Studienfach zusammen		m	451	436	436	-	15	15	-
		w	471	465	464	1	6	6	-
		i	922	901	900	1	21	21	-
Polizei/Verfassungsschutz									
	Diplom (U) und entsprechende Ab- schlußprüfungen	m	3	3	3	-	-	-	-
		w	12	12	12	-	-	-	-
		i	15	15	15	-	-	-	-
	Fachhochschul- abschluß	m	2 737	2 678	2 669	9	59	58	1
		w	679	667	664	3	12	12	-
		i	3 416	3 345	3 333	12	71	70	1
Studienfach zusammen		m	2 740	2 681	2 672	9	59	58	1
		w	691	679	676	3	12	12	-
		i	3 431	3 360	3 348	12	71	70	1
Rechtspflege									
	Fachhochschul- abschluß	m	125	123	123	-	2	2	-
		w	263	261	261	-	2	2	-
		i	388	384	384	-	4	4	-

Prüfungsjahr 2001

1 Abgelegte Prüfungen nach Fächergruppen, Studienbereichen, 1. Studienfach und Prüfungsgruppen

Fächergruppe Studienbereich 1. Studienfach	Prüfungsgruppe	Ge- schl.	Abgelegte Prüfungen insgesamt	Davon					
				bestanden			endgültig nicht bestanden		
				zusammen	Deutsche	Ausländer	zusammen	Deutsche	Ausländer
Studienfach zusammen		m	125	123	123	-	2	2	-
		w	263	261	261	-	2	2	-
		i	388	384	384	-	4	4	-
Sozialversicherung									
Fachhochschul- abschluß		m	116	114	114	-	2	2	-
		w	183	183	183	-	-	-	-
		i	299	297	297	-	2	2	-
Studienfach zusammen		m	116	114	114	-	2	2	-
		w	183	183	183	-	-	-	-
		i	299	297	297	-	2	2	-
Verkehrswesen									
Diplom (U) und entsprechende Ab- schlußprüfungen		m	120	119	100	19	1	1	-
		w	28	28	27	1	-	-	-
		i	148	147	127	20	1	1	-
Promotionen		m	6	6	5	1	-	-	-
		w	-	-	-	-	-	-	-
		i	6	6	5	1	-	-	-
Studienfach zusammen		m	126	125	105	20	1	1	-
		w	28	28	27	1	-	-	-
		i	154	153	132	21	1	1	-
Verwaltungswissenschaft/-wesen									
Diplom (U) und entsprechende Ab- schlußprüfungen		m	109	103	99	4	6	5	1
		w	67	65	56	9	2	2	-
		i	176	168	155	13	8	7	1
Promotionen		m	7	7	5	2	-	-	-
		w	-	-	-	-	-	-	-
		i	7	7	5	2	-	-	-
Fachhochschul- abschluß		m	1 200	1 149	1 148	1	51	51	-
		w	1 415	1 400	1 398	2	15	15	-
		i	2 615	2 549	2 546	3	66	66	-
Masterabschluß		m	13	13	2	11	-	-	-
		w	19	19	5	14	-	-	-
		i	32	32	7	25	-	-	-
Sonstiger Abschluß		m	26	26	26	-	-	-	-
		w	24	24	24	-	-	-	-
		i	50	50	50	-	-	-	-
Studienfach zusammen		m	1 355	1 298	1 280	18	57	56	1
		w	1 525	1 508	1 483	25	17	17	-
		i	2 880	2 806	2 763	43	74	73	1
Zoll- und Steuerverwaltung									
Fachhochschul- abschluß		m	369	366	366	-	3	3	-
		w	489	484	484	-	5	5	-
		i	858	850	850	-	8	8	-
Studienfach zusammen		m	369	366	366	-	3	3	-
		w	489	484	484	-	5	5	-
		i	858	850	850	-	8	8	-
Studienbereich zusammen		m	6 021	5 855	5 807	48	166	164	2
		w	4 654	4 600	4 567	33	54	54	-
		i	10 675	10 455	10 374	81	220	218	2
Wirtschaftswissenschaften									
Arbeitslehre/Wirtschaftslehre									
Promotionen		m	10	10	8	2	-	-	-
		w	1	1	1	-	-	-	-
		i	11	11	9	2	-	-	-

Prüfungsjahr 2001

1 Abgelegte Prüfungen nach Fächergruppen, Studienbereichen, 1. Studienfach und Prüfungsgruppen

Fächergruppe Studienbereich 1. Studienfach	Prüfungsgruppe	Ge- schl.	Abgelegte Prüfungen insgesamt	Davon					
				bestanden			endgültig nicht bestanden		
				zusammen	Deutsche	Ausländer	zusammen	Deutsche	Ausländer
	Staatliche Lehramts- prüfungen (LA) Grund- und Hauptschulen	m	23	23	22	1	-	-	-
		w	14	14	14	-	-	-	-
		i	37	37	36	1	-	-	-
	LA Realschulen/ Sekundarstufe I	m	25	25	25	-	-	-	-
		w	31	31	30	1	-	-	-
		i	56	56	55	1	-	-	-
	LA Sonderschulen	m	3	3	3	-	-	-	-
		w	2	2	2	-	-	-	-
		i	5	5	5	-	-	-	-
	Studienfach zusammen	m	61	61	58	3	-	-	-
		w	48	48	47	1	-	-	-
		i	109	109	105	4	-	-	-
	Betriebswirtschaftslehre								
	Diplom (U) und entsprechende Ab- schlußprüfungen	m	4 859	4 715	4 400	315	144	135	9
		w	2 532	2 504	2 251	253	28	25	3
		i	7 391	7 219	6 651	568	172	160	12
	Promotionen	m	390	390	378	12	-	-	-
		w	129	129	123	6	-	-	-
		i	519	519	501	18	-	-	-
	LA Berufl. Schulen/ Sekundarstufe II, berufliche Schulen	m	11	9	9	-	2	2	-
		w	7	5	5	-	2	2	-
		i	18	14	14	-	4	4	-
	Fachhochschul- abschluß	m	4 993	4 949	4 643	306	44	35	9
		w	4 133	4 104	3 778	326	29	20	9
		i	9 126	9 053	8 421	632	73	55	18
	Bachelorabschluß	m	-	-	-	-	-	-	-
		w	1	1	1	-	-	-	-
		i	1	1	1	-	-	-	-
	Masterabschluß	m	78	78	40	38	-	-	-
		w	15	15	5	10	-	-	-
		i	93	93	45	48	-	-	-
	Sonstiger Abschluß	m	44	43	42	1	1	1	-
		w	49	49	47	2	-	-	-
		i	93	92	89	3	1	1	-
	Studienfach zusammen	m	10 375	10 184	9 512	672	191	173	18
		w	6 866	6 807	6 210	597	59	47	12
		i	17 241	16 991	15 722	1 269	250	220	30
	Europäische Wirtschaft								
	Diplom (U) und entsprechende Ab- schlußprüfungen	m	21	21	20	1	-	-	-
		w	12	12	12	-	-	-	-
		i	33	33	32	1	-	-	-
	Fachhochschul- abschluß	m	61	59	50	9	2	-	2
		w	114	113	98	15	1	-	1
		i	175	172	148	24	3	-	3
	Masterabschluß	m	2	2	1	1	-	-	-
		w	5	5	4	1	-	-	-
		i	7	7	5	2	-	-	-
	Sonstiger Abschluß	m	7	7	3	4	-	-	-
		w	24	24	4	20	-	-	-
		i	31	31	7	24	-	-	-
	Studienfach zusammen	m	91	89	74	15	2	-	2
		w	155	154	118	36	1	-	1
		i	246	243	192	51	3	-	3

Prüfungsjahr 2001

1 Abgelegte Prüfungen nach Fächergruppen, Studienbereichen, 1. Studienfach und Prüfungsgruppen

Fächergruppe Studienbereich 1. Studienfach	Prüfungsgruppe	Ge- schl.	Abgelegte Prüfungen insgesamt	Davon					
				bestanden			endgültig nicht bestanden		
				zusammen	Deutsche	Ausländer	zusammen	Deutsche	Ausländer
Intern. Betriebswirtschaft/ Management	Diplom (U) und entsprechende Ab- schlußprüfungen	m	104	102	45	57	2	-	2
		w	73	72	29	43	1	-	1
		i	177	174	74	100	3	-	3
	Fachhochschul- abschluß	m	139	139	123	16	-	-	-
		w	186	186	168	18	-	-	-
		i	325	325	291	34	-	-	-
	Bachelorabschluß	m	6	6	6	-	-	-	-
		w	8	7	6	1	1	-	1
		i	14	13	12	1	1	-	1
	Masterabschluß	m	90	90	62	28	-	-	-
		w	64	64	36	28	-	-	-
		i	154	154	98	56	-	-	-
	Sonstiger Abschluß	m	18	18	17	1	-	-	-
		w	19	19	14	5	-	-	-
		i	37	37	31	6	-	-	-
	Studienfach zusammen	m	357	355	253	102	2	-	2
		w	350	348	253	95	2	-	2
		i	707	703	506	197	4	-	4
Management im Gesundheits- und Sozialbereich	Fachhochschul- abschluß	m	102	102	101	1	-	-	-
		w	125	125	122	3	-	-	-
		i	227	227	223	4	-	-	-
	Studienfach zusammen	m	102	102	101	1	-	-	-
		w	125	125	122	3	-	-	-
		i	227	227	223	4	-	-	-
Sportökonomie	Diplom (U) und entsprechende Ab- schlußprüfungen	m	57	57	57	-	-	-	-
		w	24	24	24	-	-	-	-
		i	81	81	81	-	-	-	-
	Studienfach zusammen	m	57	57	57	-	-	-	-
		w	24	24	24	-	-	-	-
		i	81	81	81	-	-	-	-
Touristik	Fachhochschul- abschluß	m	103	99	94	5	4	4	-
		w	452	450	418	32	2	1	1
		i	555	549	512	37	6	5	1
	Sonstiger Abschluß	m	10	10	6	4	-	-	-
		w	15	15	10	5	-	-	-
		i	25	25	16	9	-	-	-
	Studienfach zusammen	m	113	109	100	9	4	4	-
		w	467	465	428	37	2	1	1
		i	580	574	528	46	6	5	1
Verkehrsbetriebswirtschaft	Fachhochschul- abschluß	m	74	74	71	3	-	-	-
		w	33	33	29	4	-	-	-
		i	107	107	100	7	-	-	-
	Studienfach zusammen	m	74	74	71	3	-	-	-
		w	33	33	29	4	-	-	-
		i	107	107	100	7	-	-	-
Volkswirtschaftslehre	Diplom (U) und entsprechende Ab- schlußprüfungen	m	834	804	753	51	30	22	8
		w	346	337	284	53	9	6	3
		i	1 180	1 141	1 037	104	39	28	11

Prüfungsjahr 2001

1 Abgelegte Prüfungen nach Fächergruppen, Studienbereichen, 1. Studienfach und Prüfungsgruppen

Fächergruppe Studienbereich 1. Studienfach	Prüfungsgruppe	Ge- schl.	Abgelegte Prüfungen insgesamt	Davon					
				bestanden			endgültig nicht bestanden		
				zusammen	Deutsche	Ausländer	zusammen	Deutsche	Ausländer
	Promotionen	m	198	198	185	13	-	-	-
		w	57	57	51	6	-	-	-
		i	255	255	236	19	-	-	-
	Fachhochschul- abschluß	m	20	20	17	3	-	-	-
		w	7	7	7	-	-	-	-
		i	27	27	24	3	-	-	-
	Bachelorabschluß	m	-	-	-	-	-	-	-
		w	1	1	1	-	-	-	-
		i	1	1	1	-	-	-	-
	Masterabschluß	m	2	2	-	2	-	-	-
		w	1	1	-	1	-	-	-
		i	3	3	-	3	-	-	-
Studienfach zusammen	m	1 054	1 024	955	69	30	22	8	
	w	412	403	343	60	9	6	3	
	i	1 466	1 427	1 298	129	39	28	11	
Wirtschaftspädagogik									
	Diplom (U) und entsprechende Ab- schlußprüfungen	m	306	293	286	7	13	13	-
		w	349	347	341	6	2	2	-
		i	655	640	627	13	15	15	-
	Promotionen	m	15	15	14	1	-	-	-
		w	4	4	4	-	-	-	-
		i	19	19	18	1	-	-	-
	LA Berufl. Schulen/ Sekundarstufe II, berufliche Schulen	m	-	-	-	-	-	-	-
		w	2	2	2	-	-	-	-
		i	2	2	2	-	-	-	-
	Studienfach zusammen	m	321	308	300	8	13	13	-
		w	355	353	347	6	2	2	-
		i	676	661	647	14	15	15	-
Wirtschaftswissenschaften									
	Diplom (U) und entsprechende Ab- schlußprüfungen	m	1 862	1 837	1 684	153	25	22	3
		w	914	907	778	129	7	4	3
		i	2 776	2 744	2 462	282	32	26	6
	Promotionen	m	224	224	214	10	-	-	-
		w	64	64	60	4	-	-	-
		i	288	288	274	14	-	-	-
	LA Realschulen/ Sekundarstufe I	m	10	10	10	-	-	-	-
		w	19	19	19	-	-	-	-
		i	29	29	29	-	-	-	-
	Stufenüberggr. LA Sekundarstufe II und I	m	1	1	1	-	-	-	-
		w	1	1	1	-	-	-	-
		i	2	2	2	-	-	-	-
	LA Gymnasien/ Sekundarstufe II, allgem. Schulen	m	-	-	-	-	-	-	-
		w	3	3	3	-	-	-	-
		i	3	3	3	-	-	-	-
	LA Berufl. Schulen/ Sekundarstufe II, berufliche Schulen	m	83	81	81	-	2	2	-
		w	80	78	77	1	2	2	-
		i	163	159	158	1	4	4	-
	Sonstige LA nach Schularten/ Schulstufen	m	17	16	16	-	1	1	-
		w	16	15	15	-	1	1	-
		i	33	31	31	-	2	2	-
	Fachhochschul- abschluß	m	1 375	1 367	1 267	100	8	7	1
		w	968	968	901	67	-	-	-
		i	2 343	2 335	2 168	167	8	7	1
	Bachelorabschluß	m	-	-	-	-	-	-	-
		w	2	2	2	-	-	-	-
		i	2	2	2	-	-	-	-

Prüfungsjahr 2001

1 Abgelegte Prüfungen nach Fächergruppen, Studienbereichen, 1. Studienfach und Prüfungsgruppen

Fächergruppe Studienbereich 1. Studienfach	Prüfungsgruppe	Ge- schl.	Abgelegte Prüfungen insgesamt	Davon						
				bestanden			endgültig nicht bestanden			
				zusammen	Deutsche	Ausländer	zusammen	Deutsche	Ausländer	
	Masterabschluß	m	3	3	3	-	-	-	-	
		w	1	1	-	1	-	-	-	
		i	4	4	3	1	-	-	-	
	Sonstiger Abschluß	m	3	3	3	-	-	-	-	
		w	3	3	3	-	-	-	-	
		i	6	6	6	-	-	-	-	
	Studienfach zusammen	m	3 578	3 542	3 279	263	36	32	4	
		w	2 071	2 061	1 859	202	10	7	3	
		i	5 649	5 603	5 138	465	46	39	7	
	Studienbereich zusammen	m	16 183	15 905	14 760	1 145	278	244	34	
		w	10 906	10 821	9 780	1 041	85	63	22	
		i	27 089	26 726	24 540	2 186	363	307	56	
	Wirtschaftsingenieurwesen									
	Wirtschaftsingenieurwesen									
		Diplom (U) und entsprechende Ab- schlußprüfungen	m	1 024	1 012	954	58	12	11	1
w			137	137	116	21	-	-	-	
i			1 161	1 149	1 070	79	12	11	1	
Promotionen		m	35	35	32	3	-	-	-	
		w	5	5	4	1	-	-	-	
		i	40	40	36	4	-	-	-	
Fachhochschul- abschluß		m	2 272	2 253	2 111	142	19	18	1	
		w	373	371	338	33	2	2	-	
		i	2 645	2 624	2 449	175	21	20	1	
Bachelorabschluß		m	3	3	3	-	-	-	-	
		w	1	1	1	-	-	-	-	
		i	4	4	4	-	-	-	-	
Masterabschluß		m	54	54	46	8	-	-	-	
		w	14	14	11	3	-	-	-	
		i	68	68	57	11	-	-	-	
Sonstiger Abschluß	m	4	4	3	1	-	-	-		
	w	1	1	-	1	-	-	-		
	i	5	5	3	2	-	-	-		
Studienfach zusammen	m	3 392	3 361	3 149	212	31	29	2		
	w	531	529	470	59	2	2	-		
	i	3 923	3 890	3 619	271	33	31	2		
Studienbereich zusammen	m	3 392	3 361	3 149	212	31	29	2		
	w	531	529	470	59	2	2	-		
	i	3 923	3 890	3 619	271	33	31	2		
Rechts-, Wirtschafts- und Sozialwissenschaften zusammen	m	37 666	36 687	34 832	1 855	979	918	61		
	w	32 304	31 634	29 862	1 772	670	614	56		
	i	69 970	68 321	64 694	3 627	1 649	1 532	117		
Mathematik, Naturwissenschaften										
Mathematik, Naturwissenschaften allgemein										
Geschichte der Mathematik und Naturwissenschaften										
	Diplom (U) und entsprechende Ab- schlußprüfungen	m	2	2	1	1	-	-	-	
		w	3	3	2	1	-	-	-	
		i	5	5	3	2	-	-	-	
	Promotionen	m	5	5	4	1	-	-	-	
		w	5	5	4	1	-	-	-	
		i	10	10	8	2	-	-	-	
	Studienfach zusammen	m	7	7	5	2	-	-	-	
		w	8	8	6	2	-	-	-	
		i	15	15	11	4	-	-	-	

Prüfungsjahr 2001

1 Abgelegte Prüfungen nach Fächergruppen, Studienbereichen, 1. Studienfach und Prüfungsgruppen

Fächergruppe Studienbereich 1. Studienfach	Prüfungsgruppe	Ge- schl.	Abgelegte Prüfungen insgesamt	Davon					
				bestanden			endgültig nicht bestanden		
				zusammen	Deutsche	Ausländer	zusammen	Deutsche	Ausländer
Interdisziplinäre Studien (Schwerpunkt Naturwissenschaften)									
Diplom (U) und entsprechende Ab- schlußprüfungen	m	8	7	7	-	1	1	-	
	w	6	6	6	-	-	-	-	
	i	14	13	13	-	1	1	-	
Promotionen	m	-	-	-	-	-	-	-	
	w	3	3	3	-	-	-	-	
	i	3	3	3	-	-	-	-	
Masterabschluß	m	22	22	6	16	-	-	-	
	w	3	3	-	3	-	-	-	
	i	25	25	6	19	-	-	-	
Sonstiger Abschluß	m	36	36	35	1	-	-	-	
	w	8	8	7	1	-	-	-	
	i	44	44	42	2	-	-	-	
Studienfach zusammen	m	66	65	48	17	1	1	-	
	w	20	20	16	4	-	-	-	
	i	86	85	64	21	1	1	-	
Lernbereich Naturwissenschaften/ Sachunterricht									
Staatliche Lehramts- prüfungen (LA) Grund- und Hauptschulen	m	59	59	59	-	-	-	-	
	w	408	405	402	3	3	3	-	
	i	467	464	461	3	3	3	-	
LA Sonderschulen	m	4	4	4	-	-	-	-	
	w	25	25	25	-	-	-	-	
	i	29	29	29	-	-	-	-	
Studienfach zusammen	m	63	63	63	-	-	-	-	
	w	433	430	427	3	3	3	-	
	i	496	493	490	3	3	3	-	
Studienbereich zusammen	m	136	135	116	19	1	1	-	
	w	461	458	449	9	3	3	-	
	i	597	593	565	28	4	4	-	
Mathematik									
Mathematik									
Diplom (U) und entsprechende Ab- schlußprüfungen	m	674	669	596	73	5	5	-	
	w	214	212	183	29	2	2	-	
	i	888	881	779	102	7	7	-	
Promotionen	m	359	359	325	34	-	-	-	
	w	89	89	77	12	-	-	-	
	i	448	448	402	46	-	-	-	
Staatliche Lehramts- prüfungen (LA) Grund- und Hauptschulen	m	96	95	94	1	1	1	-	
	w	556	551	546	5	5	5	-	
	i	652	646	640	6	6	6	-	
LA Realschulen/ Sekundarstufe I	m	177	173	169	4	4	4	-	
	w	199	195	192	3	4	4	-	
	i	376	368	361	7	8	8	-	
Stufenübergr. LA Sekundarstufe II und I	m	1	1	1	-	-	-	-	
	w	2	2	2	-	-	-	-	
	i	3	3	3	-	-	-	-	
LA Gymnasien/ Sekundarstufe II, allgem. Schulen	m	314	310	309	1	4	4	-	
	w	218	215	212	3	3	3	-	
	i	532	525	521	4	7	7	-	
LA Sonderschulen	m	12	12	12	-	-	-	-	
	w	37	37	37	-	-	-	-	
	i	49	49	49	-	-	-	-	

Prüfungsjahr 2001

1 Abgelegte Prüfungen nach Fächergruppen, Studienbereichen, 1. Studienfach und Prüfungsgruppen

Fächergruppe Studienbereich 1. Studienfach	Prüfungsgruppe	Ge- schl.	Abgelegte Prüfungen insgesamt	Davon					
				bestanden			endgültig nicht bestanden		
				zusammen	Deutsche	Ausländer	zusammen	Deutsche	Ausländer
	LA Berufl. Schulen/ Sekundarstufe II, berufliche Schulen	m	4	4	4	-	-	-	-
		w	5	5	5	-	-	-	-
		i	9	9	9	-	-	-	-
	Fachhochschul- abschluß	m	68	66	63	3	2	2	-
		w	47	47	42	5	-	-	-
		i	115	113	105	8	2	2	-
	Bachelorabschluß	m	1	1	1	-	-	-	-
		w	1	1	1	-	-	-	-
		i	2	2	2	-	-	-	-
	Sonstiger Abschluß	m	2	2	2	-	-	-	-
		w	-	-	-	-	-	-	-
		i	2	2	2	-	-	-	-
	Studienfach zusammen	m	1 708	1 692	1 576	116	16	16	-
		w	1 368	1 354	1 297	57	14	14	-
		i	3 076	3 046	2 873	173	30	30	-
Statistik									
	Diplom (U) und entsprechende Ab- schlußprüfungen	m	25	24	23	1	1	1	-
		w	20	20	20	-	-	-	-
		i	45	44	43	1	1	1	-
	Promotionen	m	11	11	7	4	-	-	-
		w	4	4	4	-	-	-	-
		i	15	15	11	4	-	-	-
	Studienfach zusammen	m	36	35	30	5	1	1	-
		w	24	24	24	-	-	-	-
		i	60	59	54	5	1	1	-
Technomathematik									
	Diplom (U) und entsprechende Ab- schlußprüfungen	m	16	16	15	1	-	-	-
		w	6	6	5	1	-	-	-
		i	22	22	20	2	-	-	-
	Studienfach zusammen	m	16	16	15	1	-	-	-
		w	6	6	5	1	-	-	-
		i	22	22	20	2	-	-	-
Wirtschaftsmathematik									
	Diplom (U) und entsprechende Ab- schlußprüfungen	m	146	144	138	6	2	2	-
		w	76	76	67	9	-	-	-
		i	222	220	205	15	2	2	-
	Promotionen	m	5	5	5	-	-	-	-
		w	5	5	5	-	-	-	-
		i	10	10	10	-	-	-	-
	Fachhochschul- abschluß	m	13	13	12	1	-	-	-
		w	35	35	34	1	-	-	-
		i	48	48	46	2	-	-	-
	Studienfach zusammen	m	164	162	155	7	2	2	-
		w	116	116	106	10	-	-	-
		i	280	278	261	17	2	2	-
	Studienbereich zusammen	m	1 924	1 905	1 776	129	19	19	-
		w	1 514	1 500	1 432	68	14	14	-
		i	3 438	3 405	3 208	197	33	33	-
Informatik									
	Diplom (U) und entsprechende Ab- schlußprüfungen	m	1 769	1 737	1 578	159	32	28	4
		w	167	164	118	46	3	3	-
		i	1 936	1 901	1 696	205	35	31	4
	Promotionen	m	382	382	352	30	-	-	-
		w	56	56	50	6	-	-	-
		i	438	438	402	36	-	-	-

Prüfungsjahr 2001

1 Abgelegte Prüfungen nach Fächergruppen, Studienbereichen, 1. Studienfach und Prüfungsgruppen

Fächergruppe Studienbereich 1. Studienfach	Prüfungsgruppe	Ge- schl.	Abgelegte Prüfungen insgesamt	Davon					
				bestanden			endgültig nicht bestanden		
				zusammen	Deutsche	Ausländer	zusammen	Deutsche	Ausländer
	Staatliche Lehramts- prüfungen (LA) Grund- und Hauptschulen	m	3	3	3	-	-	-	-
		w	9	9	9	-	-	-	-
		i	12	12	12	-	-	-	-
	LA Realschulen/ Sekundarstufe I	m	46	44	44	-	2	2	-
		w	27	27	27	-	-	-	-
		i	73	71	71	-	2	2	-
	LA Gymnasien/ Sekundarstufe II, allgem. Schulen	m	88	88	88	-	-	-	-
		w	32	32	32	-	-	-	-
		i	120	120	120	-	-	-	-
	LA Berufl. Schulen/ Sekundarstufe II, berufliche Schulen	m	9	9	9	-	-	-	-
		w	2	2	2	-	-	-	-
		i	11	11	11	-	-	-	-
	Fachhochschul- abschluß	m	1 241	1 213	1 113	100	28	24	4
		w	139	138	100	38	1	1	-
		i	1 380	1 351	1 213	138	29	25	4
	Bachelorabschluß	m	8	5	5	-	3	3	-
		w	1	-	-	-	1	1	-
		i	9	5	5	-	4	4	-
	Masterabschluß	m	18	17	7	10	1	-	1
		w	4	3	1	2	1	-	1
		i	22	20	8	12	2	-	2
	Sonstiger Abschluß	m	32	32	29	3	-	-	-
		w	4	4	3	1	-	-	-
		i	36	36	32	4	-	-	-
	Studienfach zusammen	m	3 596	3 530	3 228	302	66	57	9
		w	441	435	342	93	6	5	1
		i	4 037	3 965	3 570	395	72	62	10
Ingenieurinformatik/ Technische Informatik									
	Diplom (U) und entsprechende Ab- schlußprüfungen	m	72	72	63	9	-	-	-
		w	10	10	5	5	-	-	-
		i	82	82	68	14	-	-	-
	Promotionen	m	2	2	1	1	-	-	-
		w	-	-	-	-	-	-	-
		i	2	2	1	1	-	-	-
	Fachhochschul- abschluß	m	420	419	388	31	1	1	-
		w	18	17	12	5	1	1	-
		i	438	436	400	36	2	2	-
	Studienfach zusammen	m	494	493	452	41	1	1	-
		w	28	27	17	10	1	1	-
		i	522	520	469	51	2	2	-
Medieninformatik									
	Fachhochschul- abschluß	m	105	105	104	1	-	-	-
		w	23	23	23	-	-	-	-
		i	128	128	127	1	-	-	-
	Masterabschluß	m	3	3	1	2	-	-	-
		w	3	3	1	2	-	-	-
		i	6	6	2	4	-	-	-
	Sonstiger Abschluß	m	12	12	11	1	-	-	-
		w	11	11	10	1	-	-	-
		i	23	23	21	2	-	-	-
	Studienfach zusammen	m	120	120	116	4	-	-	-
		w	37	37	34	3	-	-	-
		i	157	157	150	7	-	-	-

Prüfungsjahr 2001

1 Abgelegte Prüfungen nach Fächergruppen, Studienbereichen, 1. Studienfach und Prüfungsgruppen

Fächergruppe Studienbereich 1. Studienfach	Prüfungsgruppe	Ge- schl.	Abgelegte Prüfungen insgesamt	Davon					
				bestanden			endgültig nicht bestanden		
				zusammen	Deutsche	Ausländer	zusammen	Deutsche	Ausländer
Medizinische Informatik									
	Diplom (U) und entsprechende Ab- schlußprüfungen	m	9	9	9	-	-	-	-
		w	-	-	-	-	-	-	-
		i	9	9	9	-	-	-	-
	Promotionen	m	2	2	2	-	-	-	-
		w	1	1	1	-	-	-	-
		i	3	3	3	-	-	-	-
	Fachhochschul- abschluß	m	7	7	7	-	-	-	-
		w	24	24	23	1	-	-	-
		i	31	31	30	1	-	-	-
Studienfach zusammen		m	18	18	18	-	-	-	-
		w	25	25	24	1	-	-	-
		i	43	43	42	1	-	-	-
Computer- und Kommunikations- techniken									
	Fachhochschul- abschluß	m	69	69	62	7	-	-	-
		w	26	26	24	2	-	-	-
		i	95	95	86	9	-	-	-
Studienfach zusammen		m	69	69	62	7	-	-	-
		w	26	26	24	2	-	-	-
		i	95	95	86	9	-	-	-
Wirtschaftsinformatik									
	Diplom (U) und entsprechende Ab- schlußprüfungen	m	426	418	403	15	8	6	2
		w	51	50	41	9	1	1	-
		i	477	468	444	24	9	7	2
	Promotionen	m	26	26	26	-	-	-	-
		w	1	1	1	-	-	-	-
		i	27	27	27	-	-	-	-
	Fachhochschul- abschluß	m	635	634	596	38	1	1	-
		w	117	117	94	23	-	-	-
		i	752	751	690	61	1	1	-
	Bachelorabschluß	m	1	1	1	-	-	-	-
		w	2	2	2	-	-	-	-
		i	3	3	3	-	-	-	-
	Masterabschluß	m	24	24	7	17	-	-	-
		w	9	9	-	9	-	-	-
		i	33	33	7	26	-	-	-
	Sonstiger Abschluß	m	3	3	3	-	-	-	-
		w	5	5	5	-	-	-	-
		i	8	8	8	-	-	-	-
Studienfach zusammen		m	1 115	1 106	1 036	70	9	7	2
		w	185	184	143	41	1	1	-
		i	1 300	1 290	1 179	111	10	8	2
Studienbereich zusammen		m	5 412	5 336	4 912	424	76	65	11
		w	742	734	584	150	8	7	1
		i	6 154	6 070	5 496	574	84	72	12
Physik, Astronomie									
Astronomie, Astrophysik									
	Promotionen	m	25	25	23	2	-	-	-
		w	1	1	-	1	-	-	-
		i	26	26	23	3	-	-	-
	LA Realschulen/ Sekundarstufe I	m	1	1	1	-	-	-	-
		w	2	2	2	-	-	-	-
		i	3	3	3	-	-	-	-

Prüfungsjahr 2001

1 Abgelegte Prüfungen nach Fächergruppen, Studienbereichen, 1. Studienfach und Prüfungsgruppen

Fächergruppe Studienbereich 1. Studienfach	Prüfungsgruppe	Ge- schl.	Abgelegte Prüfungen insgesamt	Davon					
				bestanden			endgültig nicht bestanden		
				zusammen	Deutsche	Ausländer	zusammen	Deutsche	Ausländer
Physik	LA Gymnasien/ Sekundarstufe II, allgem. Schulen	m	7	7	7	-	-	-	-
		w	3	3	3	-	-	-	-
		i	10	10	10	-	-	-	-
	Studienfach zusammen		m	33	33	31	2	-	-
			w	6	6	5	1	-	-
			i	39	39	36	3	-	-
	Diplom (U) und entsprechende Ab- schlußprüfungen	m	1 444	1 437	1 363	74	7	7	-
		w	184	184	168	16	-	-	-
		i	1 628	1 621	1 531	90	7	7	-
	Promotionen	m	1 267	1 267	1 173	94	-	-	-
		w	142	142	112	30	-	-	-
		i	1 409	1 409	1 285	124	-	-	-
	Staatliche Lehramts- prüfungen (LA) Grund- und Hauptschulen	m	4	4	4	-	-	-	-
		w	7	7	7	-	-	-	-
		i	11	11	11	-	-	-	-
	LA Realschulen/ Sekundarstufe I	m	27	27	27	-	-	-	-
		w	18	17	15	2	1	1	-
		i	45	44	42	2	1	1	-
	Stufenübergr. LA Sekundarstufe II und I	m	1	1	1	-	-	-	-
		w	1	1	1	-	-	-	-
		i	2	2	2	-	-	-	-
	LA Gymnasien/ Sekundarstufe II, allgem. Schulen	m	145	140	140	-	5	5	-
		w	57	56	55	1	1	1	-
		i	202	196	195	1	6	6	-
	LA Berufl. Schulen/ Sekundarstufe II, berufliche Schulen	m	1	1	1	-	-	-	-
		w	-	-	-	-	-	-	-
		i	1	1	1	-	-	-	-
Chemie	Fachhochschul- abschluß	m	59	59	56	3	-	-	-
		w	16	16	15	1	-	-	-
		i	75	75	71	4	-	-	-
	Masterabschluß	m	6	6	-	6	-	-	-
		w	1	1	-	1	-	-	-
		i	7	7	-	7	-	-	-
	Sonstiger Abschluß	m	1	1	1	-	-	-	-
		w	-	-	-	-	-	-	-
		i	1	1	1	-	-	-	-
	Studienfach zusammen	m	2 955	2 943	2 766	177	12	12	-
		w	426	424	373	51	2	2	-
		i	3 381	3 367	3 139	228	14	14	-
	Studienbereich zusammen		m	2 988	2 976	2 797	179	12	12
			w	432	430	378	52	2	2
			i	3 420	3 406	3 175	231	14	14
Biochemie	Diplom (U) und entsprechende Ab- schlußprüfungen	m	238	238	225	13	-	-	-
		w	167	167	158	9	-	-	-
		i	405	405	383	22	-	-	-
	Promotionen	m	134	134	123	11	-	-	-
		w	108	108	94	14	-	-	-
		i	242	242	217	25	-	-	-
	Fachhochschul- abschluß	m	2	2	2	-	-	-	-
		w	7	7	7	-	-	-	-
		i	9	9	9	-	-	-	-

Prüfungsjahr 2001

1 Abgelegte Prüfungen nach Fächergruppen, Studienbereichen, 1. Studienfach und Prüfungsgruppen

Fächergruppe Studienbereich 1. Studienfach	Prüfungsgruppe	Ge- schl.	Abgelegte Prüfungen insgesamt	Davon					
				bestanden			endgültig nicht bestanden		
				zusammen	Deutsche	Ausländer	zusammen	Deutsche	Ausländer
Chemie	Sonstiger Abschluß	m	1	1	1	-	-	-	-
		w	-	-	-	-	-	-	-
		i	1	1	1	-	-	-	-
	Studienfach zusammen	m	375	375	351	24	-	-	-
		w	282	282	259	23	-	-	-
		i	657	657	610	47	-	-	-
	Diplom (U) und entsprechende Ab- schlußprüfungen	m	772	766	721	45	6	5	1
		w	288	285	257	28	3	3	-
		i	1 060	1 051	978	73	9	8	1
	Promotionen	m	1 432	1 432	1 322	110	-	-	-
		w	404	404	353	51	-	-	-
		i	1 836	1 836	1 675	161	-	-	-
	Staatliche Lehramts- prüfungen (LA) Grund- und Hauptschulen	m	3	3	3	-	-	-	-
		w	3	3	3	-	-	-	-
		i	6	6	6	-	-	-	-
	Stufenübergr. LA Grund./Sekund. Primarstufe	m	1	1	1	-	-	-	-
		w	1	1	-	1	-	-	-
		i	2	2	1	1	-	-	-
	LA Realschulen/ Sekundarstufe I	m	26	26	25	1	-	-	-
	w	27	27	27	-	-	-	-	
	i	53	53	52	1	-	-	-	
LA Gymnasien/ Sekundarstufe II, allgem. Schulen	m	104	100	97	3	4	3	1	
	w	95	92	90	2	3	3	-	
	i	199	192	187	5	7	6	1	
LA Berufl. Schulen/ Sekundarstufe II, berufliche Schulen	m	4	2	2	-	2	2	-	
	w	1	1	1	-	-	-	-	
	i	5	3	3	-	2	2	-	
Fachhochschul- abschluß	m	93	93	81	12	-	-	-	
	w	44	44	39	5	-	-	-	
	i	137	137	120	17	-	-	-	
Masterabschluß	m	4	4	1	3	-	-	-	
	w	2	2	-	2	-	-	-	
	i	6	6	1	5	-	-	-	
Sonstiger Abschluß	m	4	4	4	-	-	-	-	
	w	7	7	7	-	-	-	-	
	i	11	11	11	-	-	-	-	
Studienfach zusammen	m	2 443	2 431	2 257	174	12	10	2	
	w	872	866	777	89	6	6	-	
	i	3 315	3 297	3 034	263	18	16	2	
Lebensmittelchemie									
Diplom (U) und entsprechende Ab- schlußprüfungen	m	99	99	97	2	-	-	-	
	w	142	141	134	7	1	1	-	
	i	241	240	231	9	1	1	-	
Promotionen	m	19	19	19	-	-	-	-	
	w	13	13	12	1	-	-	-	
	i	32	32	31	1	-	-	-	
Studienfach zusammen	m	118	118	116	2	-	-	-	
	w	155	154	146	8	1	1	-	
	i	273	272	262	10	1	1	-	
Studienbereich zusammen	m	2 936	2 924	2 724	200	12	10	2	
	w	1 309	1 302	1 182	120	7	7	-	
	i	4 245	4 226	3 906	320	19	17	2	

Prüfungsjahr 2001

1 Abgelegte Prüfungen nach Fächergruppen, Studienbereichen, 1. Studienfach und Prüfungsgruppen

Fächergruppe Studienbereich 1. Studienfach	Prüfungsgruppe	Ge- schl.	Abgelegte Prüfungen insgesamt	Davon					
				bestanden			endgültig nicht bestanden		
				zusammen	Deutsche	Ausländer	zusammen	Deutsche	Ausländer
Pharmazie									
Pharmazie									
	Diplom (U) und entsprechende Ab- schlußprüfungen	m w i	461 1 283 1 744	461 1 282 1 743	430 1 239 1 669	31 43 74	- 1 1	- 1 1	- - -
	Promotionen	m w i	119 132 251	119 132 251	106 112 218	13 20 33	- - -	- - -	- - -
	Studienfach zusammen	m w i	580 1 415 1 995	580 1 414 1 994	536 1 351 1 887	44 63 107	- 1 1	- 1 1	- - -
	Studienbereich zusammen	m w i	580 1 415 1 995	580 1 414 1 994	536 1 351 1 887	44 63 107	- 1 1	- 1 1	- - -
Biologie									
Anthropologie (Humanbiologie)									
	Diplom (U) und entsprechende Ab- schlußprüfungen	m w i	13 38 51	13 38 51	13 37 50	- 1 1	- - -	- - -	- - -
	Promotionen	m w i	29 28 57	29 28 57	28 23 51	1 5 6	- - -	- - -	- - -
	Sonstiger Abschluß	m w i	1 1 2	1 1 2	1 1 2	- - -	- - -	- - -	- - -
	Studienfach zusammen	m w i	43 67 110	43 67 110	42 61 103	1 6 7	- - -	- - -	- - -
Biologie									
	Diplom (U) und entsprechende Ab- schlußprüfungen	m w i	1 056 1 467 2 523	1 049 1 462 2 511	995 1 388 2 383	54 74 128	7 5 12	7 4 11	- 1 1
	Promotionen	m w i	918 818 1 736	918 818 1 736	826 720 1 546	92 98 190	- - -	- - -	- - -
	Staatliche Lehramts- prüfungen (LA) Grund- und Hauptschulen	m w i	12 86 98	11 83 94	11 81 92	- 2 2	1 3 4	1 3 4	- - -
	Stufenübergr. LA Grund./Sekund. Primarstufe	m w i	- 1 1	- 1 1	- 1 1	- - -	- - -	- - -	- - -
	LA Realschulen/ Sekundarstufe I	m w i	51 169 220	50 169 219	50 166 216	- 3 3	1 - 1	1 - 1	- - -
	Stufenübergr. LA Sekundarstufe II und I	m w i	1 3 4	1 3 4	1 3 4	- - -	- - -	- - -	- - -
	LA Gymnasien/ Sekundarstufe II, allgem. Schulen	m w i	231 421 652	228 416 644	225 411 636	3 5 8	3 5 8	3 5 8	- - -
	LA Sonderschulen	m w i	7 17 24	7 17 24	7 17 24	- - -	- - -	- - -	- - -

Prüfungsjahr 2001

1 Abgelegte Prüfungen nach Fächergruppen, Studienbereichen, 1. Studienfach und Prüfungsgruppen

Fächergruppe Studienbereich 1. Studienfach	Prüfungsgruppe	Ge- schl.	Abgelegte Prüfungen insgesamt	Davon						
				bestanden			endgültig nicht bestanden			
				zusammen	Deutsche	Ausländer	zusammen	Deutsche	Ausländer	
	Masterabschluß	m	9	9	3	6	-	-	-	
		w	8	8	4	4	-	-	-	
		i	17	17	7	10	-	-	-	
	Studienfach zusammen	m	2 285	2 273	2 118	155	12	12	-	
		w	2 990	2 977	2 791	186	13	12	1	
		i	5 275	5 250	4 909	341	25	24	1	
	Biotechnologie									
	Diplom (U) und entsprechende Ab- schlußprüfungen	m	59	59	57	2	-	-	-	
		w	65	64	62	2	1	1	-	
		i	124	123	119	4	1	1	-	
Promotionen	m	6	6	6	-	-	-	-		
	w	4	4	3	1	-	-	-		
	i	10	10	9	1	-	-	-		
LA Berufl. Schulen/ Sekundarstufe II, berufliche Schulen	m	1	1	1	-	-	-	-		
	w	1	1	1	-	-	-	-		
	i	2	2	2	-	-	-	-		
Fachhochschul- abschluß	m	114	112	108	4	2	2	-		
	w	130	130	125	5	-	-	-		
	i	244	242	233	9	2	2	-		
Masterabschluß	m	9	9	1	8	-	-	-		
	w	3	3	-	3	-	-	-		
	i	12	12	1	11	-	-	-		
Sonstiger Abschluß	m	2	2	2	-	-	-	-		
	w	2	2	2	-	-	-	-		
	i	4	4	4	-	-	-	-		
Studienfach zusammen	m	191	189	175	14	2	2	-		
	w	205	204	193	11	1	1	-		
	i	396	393	368	25	3	3	-		
Studienbereich zusammen	m	2 519	2 505	2 335	170	14	14	-		
	w	3 262	3 248	3 045	203	14	13	1		
	i	5 781	5 753	5 380	373	28	27	1		
Geowissenschaften (ohne Geographie)										
Geologie/Paläontologie										
	Diplom (U) und entsprechende Ab- schlußprüfungen	m	354	353	337	16	1	1	-	
		w	197	197	191	6	-	-	-	
		i	551	550	528	22	1	1	-	
	Promotionen	m	142	142	119	23	-	-	-	
		w	48	48	42	6	-	-	-	
		i	190	190	161	29	-	-	-	
	Studienfach zusammen	m	496	495	456	39	1	1	-	
		w	245	245	233	12	-	-	-	
		i	741	740	689	51	1	1	-	
Geophysik										
	Diplom (U) und entsprechende Ab- schlußprüfungen	m	55	55	53	2	-	-	-	
		w	20	20	20	-	-	-	-	
		i	75	75	73	2	-	-	-	
	Promotionen	m	32	32	28	4	-	-	-	
		w	13	13	9	4	-	-	-	
		i	45	45	37	8	-	-	-	
	Studienfach zusammen	m	87	87	81	6	-	-	-	
		w	33	33	29	4	-	-	-	
		i	120	120	110	10	-	-	-	

Prüfungsjahr 2001

1 Abgelegte Prüfungen nach Fächergruppen, Studienbereichen, 1. Studienfach und Prüfungsgruppen

Fächergruppe Studienbereich 1. Studienfach	Prüfungsgruppe	Ge- schl.	Abgelegte Prüfungen insgesamt	Davon					
				bestanden			endgültig nicht bestanden		
				zusammen	Deutsche	Ausländer	zusammen	Deutsche	Ausländer
Geowissenschaften									
	Diplom (U) und entsprechende Ab- schlußprüfungen	m	10	10	9	1	-	-	-
		w	6	6	5	1	-	-	-
		i	16	16	14	2	-	-	-
	Promotionen	m	7	7	7	-	-	-	-
		w	-	-	-	-	-	-	-
		i	7	7	7	-	-	-	-
	Studienfach zusammen	m	17	17	16	1	-	-	-
		w	6	6	5	1	-	-	-
		i	23	23	21	2	-	-	-
Meteorologie									
	Diplom (U) und entsprechende Ab- schlußprüfungen	m	27	26	26	-	1	1	-
		w	22	22	21	1	-	-	-
		i	49	48	47	1	1	1	-
	Promotionen	m	34	34	33	1	-	-	-
		w	18	18	18	-	-	-	-
		i	52	52	51	1	-	-	-
	Studienfach zusammen	m	61	60	59	1	1	1	-
		w	40	40	39	1	-	-	-
		i	101	100	98	2	1	1	-
Mineralogie									
	Diplom (U) und entsprechende Ab- schlußprüfungen	m	48	48	44	4	-	-	-
		w	15	15	14	1	-	-	-
		i	63	63	58	5	-	-	-
	Promotionen	m	52	52	43	9	-	-	-
		w	23	23	19	4	-	-	-
		i	75	75	62	13	-	-	-
	Studienfach zusammen	m	100	100	87	13	-	-	-
		w	38	38	33	5	-	-	-
		i	138	138	120	18	-	-	-
Ozeanographie									
	Diplom (U) und entsprechende Ab- schlußprüfungen	m	8	8	8	-	-	-	-
		w	3	3	3	-	-	-	-
		i	11	11	11	-	-	-	-
	Promotionen	m	5	5	5	-	-	-	-
		w	1	1	1	-	-	-	-
		i	6	6	6	-	-	-	-
	Studienfach zusammen	m	13	13	13	-	-	-	-
		w	4	4	4	-	-	-	-
		i	17	17	17	-	-	-	-
Studienbereich zusammen	m	774	772	712	60	2	2	-	
	w	366	366	343	23	-	-	-	
	i	1 140	1 138	1 055	83	2	2	-	
Geographie									
Geographie/Erdkunde									
	Diplom (U) und entsprechende Ab- schlußprüfungen	m	710	708	694	14	2	2	-
		w	661	660	647	13	1	1	-
		i	1 371	1 368	1 341	27	3	3	-
	Promotionen	m	95	95	91	4	-	-	-
		w	50	50	48	2	-	-	-
		i	145	145	139	6	-	-	-
	Staatliche Lehramts- prüfungen (LA) Grund- und Hauptschulen	m	19	19	19	-	-	-	-
		w	42	42	42	-	-	-	-
		i	61	61	61	-	-	-	-

Prüfungsjahr 2001

1 Abgelegte Prüfungen nach Fächergruppen, Studienbereichen, 1. Studienfach und Prüfungsgruppen

Fächergruppe Studienbereich 1. Studienfach	Prüfungsgruppe	Ge- schl.	Abgelegte Prüfungen insgesamt	Davon						
				bestanden			endgültig nicht bestanden			
				zusammen	Deutsche	Ausländer	zusammen	Deutsche	Ausländer	
	LA Realschulen/ Sekundarstufe I	m	46	44	42	2	2	1	1	
		w	68	67	67	-	1	1	-	
		i	114	111	109	2	3	2	1	
	Stufenübergr. LA Sekundarstufe II und I	m	1	1	1	-	-	-	-	
		w	1	1	1	-	-	-	-	
		i	2	2	2	-	-	-	-	
	LA Gymnasien/ Sekundarstufe II, allgem. Schulen	m	175	173	171	2	2	2	-	
		w	165	163	163	-	2	2	-	
		i	340	336	334	2	4	4	-	
	LA Sonderschulen	m	-	-	-	-	-	-	-	
		w	8	8	8	-	-	-	-	
		i	8	8	8	-	-	-	-	
	Studienfach zusammen	m	1 046	1 040	1 018	22	6	5	1	
		w	995	991	976	15	4	4	-	
		i	2 041	2 031	1 994	37	10	9	1	
Geoökologie/Biogeographie										
	Diplom (U) und entsprechende Ab- schlußprüfungen	m	40	40	39	1	-	-	-	
		w	46	46	46	-	-	-	-	
		i	86	86	85	1	-	-	-	
	Promotionen	m	12	12	9	3	-	-	-	
		w	5	5	4	1	-	-	-	
		i	17	17	13	4	-	-	-	
	Fachhochschul- abschluß	m	13	13	12	1	-	-	-	
		w	4	4	4	-	-	-	-	
		i	17	17	16	1	-	-	-	
	Studienfach zusammen	m	65	65	60	5	-	-	-	
		w	55	55	54	1	-	-	-	
		i	120	120	114	6	-	-	-	
	Wirtschafts-/Sozialgeographie									
		Diplom (U) und entsprechende Ab- schlußprüfungen	m	8	8	8	-	-	-	-
			w	21	21	20	1	-	-	-
i			29	29	28	1	-	-	-	
Promotionen		m	2	2	2	-	-	-	-	
		w	1	1	1	-	-	-	-	
		i	3	3	3	-	-	-	-	
Studienfach zusammen		m	10	10	10	-	-	-	-	
		w	22	22	21	1	-	-	-	
		i	32	32	31	1	-	-	-	
Studienbereich zusammen		m	1 121	1 115	1 088	27	6	5	1	
		w	1 072	1 068	1 051	17	4	4	-	
		i	2 193	2 183	2 139	44	10	9	1	
Mathematik, Naturwissenschaften zusammen		m	18 390	18 248	16 996	1 252	142	128	14	
		w	10 573	10 520	9 815	705	53	51	2	
		i	28 963	28 768	26 811	1 957	195	179	16	
Humanmedizin										
Humanmedizin (ohne Zahnmedizin)										
Medizin (Allg.-Medizin)										
	Diplom (U) und entsprechende Ab- schlußprüfungen	m	4 464	4 463	4 118	345	1	1	-	
		w	4 474	4 473	4 156	317	1	-	1	
		i	8 938	8 936	8 274	662	2	1	1	
	Promotionen	m	3 885	3 885	3 701	184	-	-	-	
		w	3 173	3 173	3 065	108	-	-	-	
		i	7 058	7 058	6 766	292	-	-	-	

Prüfungsjahr 2001

1 Abgelegte Prüfungen nach Fächergruppen, Studienbereichen, 1. Studienfach und Prüfungsgruppen

Fächergruppe Studienbereich 1. Studienfach	Prüfungsgruppe	Ge- schl.	Abgelegte Prüfungen insgesamt	Davon						
				bestanden			endgültig nicht bestanden			
				zusammen	Deutsche	Ausländer	zusammen	Deutsche	Ausländer	
	Masterabschluß	m	5	5	3	2	-	-	-	
		w	6	6	5	1	-	-	-	
		i	11	11	8	3	-	-	-	
	Sonstiger Abschluß	m	10	10	10	-	-	-	-	
		w	9	9	8	1	-	-	-	
		i	19	19	18	1	-	-	-	
	Studienfach zusammen	m	8 364	8 363	7 832	531	1	1	-	
		w	7 662	7 661	7 234	427	1	-	1	
		i	16 026	16 024	15 066	958	2	1	1	
	Studienbereich zusammen	m	8 364	8 363	7 832	531	1	1	-	
		w	7 662	7 661	7 234	427	1	-	1	
		i	16 026	16 024	15 066	958	2	1	1	
	Zahnmedizin									
	Zahnmedizin									
		Diplom (U) und entsprechende Ab- schlußprüfungen	m	798	797	719	78	1	1	-
w			789	788	726	62	1	1	-	
i			1 587	1 585	1 445	140	2	2	-	
Promotionen		m	550	550	527	23	-	-	-	
		w	480	480	465	15	-	-	-	
		i	1 030	1 030	992	38	-	-	-	
Studienfach zusammen		m	1 348	1 347	1 246	101	1	1	-	
		w	1 269	1 268	1 191	77	1	1	-	
		i	2 617	2 615	2 437	178	2	2	-	
Studienbereich zusammen		m	1 348	1 347	1 246	101	1	1	-	
		w	1 269	1 268	1 191	77	1	1	-	
		i	2 617	2 615	2 437	178	2	2	-	
Humanmedizin zusammen		m	9 712	9 710	9 078	632	2	2	-	
		w	8 931	8 929	8 425	504	2	1	1	
		i	18 643	18 639	17 503	1 136	4	3	1	
Veterinärmedizin										
Veterinärmedizin										
Tiermedizin/Veterinärmedizin										
	Diplom (U) und entsprechende Ab- schlußprüfungen	m	179	179	171	8	-	-	-	
		w	704	701	678	23	3	3	-	
		i	883	880	849	31	3	3	-	
	Promotionen	m	156	156	143	13	-	-	-	
		w	356	356	346	10	-	-	-	
		i	512	512	489	23	-	-	-	
	Studienfach zusammen	m	335	335	314	21	-	-	-	
		w	1 060	1 057	1 024	33	3	3	-	
		i	1 395	1 392	1 338	54	3	3	-	
	Studienbereich zusammen	m	335	335	314	21	-	-	-	
		w	1 060	1 057	1 024	33	3	3	-	
		i	1 395	1 392	1 338	54	3	3	-	
	Veterinärmedizin zusammen	m	335	335	314	21	-	-	-	
		w	1 060	1 057	1 024	33	3	3	-	
		i	1 395	1 392	1 338	54	3	3	-	
Agrar-, Forst- und Ernährungswissenschaften										
Landespflege, Umweltgestaltung										
Landespflege/Landschaftsgestaltung										
	Diplom (U) und entsprechende Ab- schlußprüfungen	m	150	150	148	2	-	-	-	
		w	259	259	247	12	-	-	-	
		i	409	409	395	14	-	-	-	

Prüfungsjahr 2001

1 Abgelegte Prüfungen nach Fächergruppen, Studienbereichen, 1. Studienfach und Prüfungsgruppen

Fächergruppe Studienbereich 1. Studienfach	Prüfungsgruppe	Ge- schl.	Abgelegte Prüfungen insgesamt	Davon					
				bestanden			endgültig nicht bestanden		
				zusammen	Deutsche	Ausländer	zusammen	Deutsche	Ausländer
	Promotionen	m	16	16	16	-	-	-	-
		w	7	7	6	1	-	-	-
		i	23	23	22	1	-	-	-
	Fachhochschul- abschluß	m	376	370	369	1	6	6	-
		w	523	521	516	5	2	2	-
		i	899	891	885	6	8	8	-
	Studienfach zusammen	m	542	536	533	3	6	6	-
		w	789	787	769	18	2	2	-
		i	1 331	1 323	1 302	21	8	8	-
	Naturschutz								
	Diplom (U) und entsprechende Ab- schlußprüfungen	m	11	11	11	-	-	-	-
		w	17	17	17	-	-	-	-
		i	28	28	28	-	-	-	-
	Fachhochschul- abschluß	m	8	8	7	1	-	-	-
		w	5	5	5	-	-	-	-
		i	13	13	12	1	-	-	-
	Studienfach zusammen	m	19	19	18	1	-	-	-
		w	22	22	22	-	-	-	-
		i	41	41	40	1	-	-	-
	Studienbereich zusammen	m	561	555	551	4	6	6	-
		w	811	809	791	18	2	2	-
		i	1 372	1 364	1 342	22	8	8	-
	Agrarwissenschaften, Lebensmittel- und Getränketechnologie								
	Diplom (U) und entsprechende Ab- schlußprüfungen	m	10	10	9	1	-	-	-
		w	30	30	30	-	-	-	-
		i	40	40	39	1	-	-	-
	Promotionen	m	2	2	2	-	-	-	-
		w	1	1	1	-	-	-	-
		i	3	3	3	-	-	-	-
	Studienfach zusammen	m	12	12	11	1	-	-	-
		w	31	31	31	-	-	-	-
		i	43	43	42	1	-	-	-
	Agrarökonomie								
	Diplom (U) und entsprechende Ab- schlußprüfungen	m	1	1	-	1	-	-	-
		w	-	-	-	-	-	-	-
		i	1	1	-	1	-	-	-
	Fachhochschul- abschluß	m	29	28	28	-	1	1	-
		w	18	18	15	3	-	-	-
		i	47	46	43	3	1	1	-
	Studienfach zusammen	m	30	29	28	1	1	1	-
		w	18	18	15	3	-	-	-
		i	48	47	43	4	1	1	-
	Agrarwissenschaft/Landwirtschaft								
	Diplom (U) und entsprechende Ab- schlußprüfungen	m	309	307	263	44	2	2	-
		w	260	260	233	27	-	-	-
		i	569	567	496	71	2	2	-
	Promotionen	m	179	179	98	81	-	-	-
		w	87	87	61	26	-	-	-
		i	266	266	159	107	-	-	-
	LA Berufl. Schulen/ Sekundarstufe II, berufliche Schulen	m	3	3	3	-	-	-	-
		w	3	3	3	-	-	-	-
		i	6	6	6	-	-	-	-

Prüfungsjahr 2001

1 Abgelegte Prüfungen nach Fächergruppen, Studienbereichen, 1. Studienfach und Prüfungsgruppen

Fächergruppe Studienbereich 1. Studienfach	Prüfungsgruppe	Ge- schl.	Abgelegte Prüfungen insgesamt	Davon					
				bestanden			endgültig nicht bestanden		
				zusammen	Deutsche	Ausländer	zusammen	Deutsche	Ausländer
	Fachhochschul- abschluß	m	263	261	254	7	2	1	1
		w	105	104	103	1	1	1	-
		i	368	365	357	8	3	2	1
	Bachelorabschluß	m	13	10	10	-	3	3	-
		w	3	1	1	-	2	2	-
		i	16	11	11	-	5	5	-
	Masterabschluß	m	28	27	16	11	1	1	-
		w	16	15	13	2	1	1	-
		i	44	42	29	13	2	2	-
	Sonstiger Abschluß	m	2	2	1	1	-	-	-
		w	1	1	-	1	-	-	-
		i	3	3	1	2	-	-	-
	Studienfach zusammen	m	797	789	645	144	8	7	1
		w	475	471	414	57	4	4	-
		i	1 272	1 260	1 059	201	12	11	1
Brauwesen/Getränketechnologie									
	Diplom (U) und entsprechende Ab- schlußprüfungen	m	50	50	48	2	-	-	-
		w	2	2	2	-	-	-	-
		i	52	52	50	2	-	-	-
	Promotionen	m	7	7	6	1	-	-	-
		w	2	2	1	1	-	-	-
		i	9	9	7	2	-	-	-
	Fachhochschul- abschluß	m	10	10	10	-	-	-	-
		w	-	-	-	-	-	-	-
		i	10	10	10	-	-	-	-
	Sonstiger Abschluß	m	35	33	26	7	2	1	1
		w	4	4	3	1	-	-	-
		i	39	37	29	8	2	1	1
	Studienfach zusammen	m	102	100	90	10	2	1	1
		w	8	8	6	2	-	-	-
		i	110	108	96	12	2	1	1
Gartenbau									
	Diplom (U) und entsprechende Ab- schlußprüfungen	m	30	30	28	2	-	-	-
		w	67	67	67	-	-	-	-
		i	97	97	95	2	-	-	-
	Promotionen	m	15	15	13	2	-	-	-
		w	6	6	6	-	-	-	-
		i	21	21	19	2	-	-	-
	LA Berufl. Schulen/ Sekundarstufe II, berufliche Schulen	m	3	3	3	-	-	-	-
		w	2	2	2	-	-	-	-
		i	5	5	5	-	-	-	-
	Fachhochschul- abschluß	m	67	62	61	1	5	5	-
		w	116	116	115	1	-	-	-
		i	183	178	176	2	5	5	-
	Studienfach zusammen	m	115	110	105	5	5	5	-
		w	191	191	190	1	-	-	-
		i	306	301	295	6	5	5	-
Lebensmitteltechnologie									
	Diplom (U) und entsprechende Ab- schlußprüfungen	m	44	44	39	5	-	-	-
		w	40	39	36	3	1	-	1
		i	84	83	75	8	1	-	1
	Promotionen	m	6	6	5	1	-	-	-
		w	4	4	3	1	-	-	-
		i	10	10	8	2	-	-	-

Prüfungsjahr 2001

1 Abgelegte Prüfungen nach Fächergruppen, Studienbereichen, 1. Studienfach und Prüfungsgruppen

Fächergruppe Studienbereich 1. Studienfach	Prüfungsgruppe	Ge- schl.	Abgelegte Prüfungen insgesamt	Davon					
				bestanden			endgültig nicht bestanden		
				zusammen	Deutsche	Ausländer	zusammen	Deutsche	Ausländer
	LA Berufl. Schulen/ Sekundarstufe II, berufliche Schulen	m	-	-	-	-	-	-	-
		w	1	1	1	-	-	-	-
		i	1	1	1	-	-	-	-
	Fachhochschul- abschluß	m	135	135	129	6	-	-	-
		w	102	101	92	9	1	1	-
		i	237	236	221	15	1	1	-
	Studienfach zusammen	m	185	185	173	12	-	-	-
		w	147	145	132	13	2	1	1
		i	332	330	305	25	2	1	1
	Milch- und Molkereiwirtschaft								
	Diplom (U) und entsprechende Ab- schlußprüfungen	m	3	2	2	-	1	1	-
		w	-	-	-	-	-	-	-
		i	3	2	2	-	1	1	-
	Fachhochschul- abschluß	m	7	7	7	-	-	-	-
		w	8	8	6	2	-	-	-
		i	15	15	13	2	-	-	-
	Studienfach zusammen	m	10	9	9	-	1	1	-
		w	8	8	6	2	-	-	-
		i	18	17	15	2	1	1	-
	Pflanzenproduktion								
	Diplom (U) und entsprechende Ab- schlußprüfungen	m	9	9	9	-	-	-	-
		w	3	3	3	-	-	-	-
		i	12	12	12	-	-	-	-
	Promotionen	m	7	7	7	-	-	-	-
		w	1	1	1	-	-	-	-
		i	8	8	8	-	-	-	-
	Fachhochschul- abschluß	m	1	1	1	-	-	-	-
		w	1	1	1	-	-	-	-
		i	2	2	2	-	-	-	-
	Studienfach zusammen	m	17	17	17	-	-	-	-
		w	5	5	5	-	-	-	-
		i	22	22	22	-	-	-	-
	Tierproduktion								
	Diplom (U) und entsprechende Ab- schlußprüfungen	m	8	8	8	-	-	-	-
		w	3	3	3	-	-	-	-
		i	11	11	11	-	-	-	-
	Promotionen	m	3	3	3	-	-	-	-
		w	4	4	4	-	-	-	-
		i	7	7	7	-	-	-	-
	Studienfach zusammen	m	11	11	11	-	-	-	-
		w	7	7	7	-	-	-	-
		i	18	18	18	-	-	-	-
	Weinbau und Kellerwirtschaft								
	Diplom (U) und entsprechende Ab- schlußprüfungen	m	1	1	1	-	-	-	-
		w	-	-	-	-	-	-	-
		i	1	1	1	-	-	-	-
	Fachhochschul- abschluß	m	50	50	40	10	-	-	-
		w	22	22	20	2	-	-	-
		i	72	72	60	12	-	-	-
	Studienfach zusammen	m	51	51	41	10	-	-	-
		w	22	22	20	2	-	-	-
		i	73	73	61	12	-	-	-
	Studienbereich zusammen	m	1 330	1 313	1 130	183	17	15	2
		w	912	906	826	80	6	5	1
		i	2 242	2 219	1 956	263	23	20	3

Statistisches Bundesamt, Fachserie 11, R 4.2, PJ 2001

Prüfungsjahr 2001

1 Abgelegte Prüfungen nach Fächergruppen, Studienbereichen, 1. Studienfach und Prüfungsgruppen

Fächergruppe Studienbereich 1. Studienfach	Prüfungsgruppe	Ge- schl.	Abgelegte Prüfungen insgesamt	Davon					
				bestanden			endgültig nicht bestanden		
				zusammen	Deutsche	Ausländer	zusammen	Deutsche	Ausländer
Forstwissenschaft, Holzwirtschaft									
Forstwissenschaft, -wirtschaft									
Diplom (U) und entsprechende Ab- schlußprüfungen	m		170	167	147	20	3	3	-
	w		69	69	61	8	-	-	-
	i		239	236	208	28	3	3	-
Promotionen	m		53	53	40	13	-	-	-
	w		10	10	7	3	-	-	-
	i		63	63	47	16	-	-	-
Fachhochschul- abschluß	m		208	206	201	5	2	2	-
	w		54	54	53	1	-	-	-
	i		262	260	254	6	2	2	-
Bachelorabschluß	m		43	43	43	-	-	-	-
	w		15	15	15	-	-	-	-
	i		58	58	58	-	-	-	-
Masterabschluß	m		13	13	11	2	-	-	-
	w		9	9	8	1	-	-	-
	i		22	22	19	3	-	-	-
Studienfach zusammen	m		487	482	442	40	5	5	-
	w		157	157	144	13	-	-	-
	i		644	639	586	53	5	5	-
Holzwirtschaft									
Diplom (U) und entsprechende Ab- schlußprüfungen	m		6	6	6	-	-	-	-
	w		4	4	4	-	-	-	-
	i		10	10	10	-	-	-	-
Promotionen	m		13	13	12	1	-	-	-
	w		1	1	1	-	-	-	-
	i		14	14	13	1	-	-	-
Studienfach zusammen	m		19	19	18	1	-	-	-
	w		5	5	5	-	-	-	-
	i		24	24	23	1	-	-	-
Studienbereich zusammen	m		506	501	460	41	5	5	-
	w		162	162	149	13	-	-	-
	i		668	663	609	54	5	5	-
Ernährungs- und Haushalts- wissenschaften									
Ernährungswissenschaft									
Diplom (U) und entsprechende Ab- schlußprüfungen	m		7	7	7	-	-	-	-
	w		73	73	71	2	-	-	-
	i		80	80	78	2	-	-	-
Promotionen	m		4	4	4	-	-	-	-
	w		5	5	4	1	-	-	-
	i		9	9	8	1	-	-	-
LA Berufl. Schulen/ Sekundarstufe II, berufliche Schulen	m		2	2	2	-	-	-	-
	w		3	3	3	-	-	-	-
	i		5	5	5	-	-	-	-
Studienfach zusammen	m		13	13	13	-	-	-	-
	w		81	81	78	3	-	-	-
	i		94	94	91	3	-	-	-
Haushalts- und Ernährungswissenschaft									
Diplom (U) und entsprechende Ab- schlußprüfungen	m		51	51	49	2	-	-	-
	w		315	312	301	11	3	3	-
	i		366	363	350	13	3	3	-
Promotionen	m		9	9	7	2	-	-	-
	w		30	30	28	2	-	-	-
	i		39	39	35	4	-	-	-

Prüfungsjahr 2001

1 Abgelegte Prüfungen nach Fächergruppen, Studienbereichen, 1. Studienfach und Prüfungsgruppen

Fächergruppe Studienbereich 1. Studienfach	Prüfungsgruppe	Ge- schl.	Abgelegte Prüfungen insgesamt	Davon					
				bestanden			endgültig nicht bestanden		
				zusammen	Deutsche	Ausländer	zusammen	Deutsche	Ausländer
Agrar-, Forst- und Ernährungswissenschaften zusammen	Staatliche Lehramts- prüfungen (LA) Grund- und Hauptschulen	m	1	1	1	-	-	-	-
		w	77	74	73	1	3	2	1
		i	78	75	74	1	3	2	1
	LA Realschulen/ Sekundarstufe I	m	3	3	3	-	-	-	-
		w	51	50	50	-	1	1	-
		i	54	53	53	-	1	1	-
	LA Gymnasien/ Sekundarstufe II, allgem. Schulen	m	-	-	-	-	-	-	-
		w	1	1	1	-	-	-	-
		i	1	1	1	-	-	-	-
	LA Sonderschulen	m	-	-	-	-	-	-	-
		w	2	2	2	-	-	-	-
		i	2	2	2	-	-	-	-
	LA Berufl. Schulen/ Sekundarstufe II, berufliche Schulen	m	13	13	13	-	-	-	-
		w	41	41	40	1	-	-	-
		i	54	54	53	1	-	-	-
	Fachhochschul- abschluß	m	73	73	69	4	-	-	-
		w	353	350	341	9	3	3	-
		i	426	423	410	13	3	3	-
	Bachelorabschluß	m	-	-	-	-	-	-	-
		w	3	-	-	-	3	3	-
		i	3	-	-	-	3	3	-
	Studienfach zusammen	m	150	150	142	8	-	-	-
		w	873	860	836	24	13	12	1
		i	1 023	1 010	978	32	13	12	1
	Studienbereich zusammen	m	163	163	155	8	-	-	-
		w	954	941	914	27	13	12	1
		i	1 117	1 104	1 069	35	13	12	1
Agrar-, Forst- und Ernährungswissenschaften zusammen	m	2 560	2 532	2 296	236	28	26	2	
	w	2 839	2 818	2 680	138	21	19	2	
	i	5 399	5 350	4 976	374	49	45	4	
Ingenieurwissenschaften									
Ingenieurwesen allgemein									
Angewandte Systemwissenschaften									
	Diplom (U) und entsprechende Ab- schlußprüfungen	m	6	6	6	-	-	-	-
		w	2	2	2	-	-	-	-
		i	8	8	8	-	-	-	-
	Promotionen	m	3	3	3	-	-	-	-
		w	1	1	1	-	-	-	-
		i	4	4	4	-	-	-	-
	Fachhochschul- abschluß	m	39	38	35	3	1	-	1
		w	7	7	7	-	-	-	-
		i	46	45	42	3	1	-	1
	Bachelorabschluß	m	2	2	2	-	-	-	-
		w	-	-	-	-	-	-	-
		i	2	2	2	-	-	-	-
	Masterabschluß	m	23	23	15	8	-	-	-
		w	5	5	3	2	-	-	-
		i	28	28	18	10	-	-	-
Studienfach zusammen	m	73	72	61	11	1	-	1	
	w	15	15	13	2	-	-	-	
	i	88	87	74	13	1	-	1	
Interdisziplinäre Studien (Schwerpunkt Ingenieurwissenschaften)									
	Diplom (U) und entsprechende Ab- schlußprüfungen	m	2	2	1	1	-	-	-
		w	1	1	1	-	-	-	-
		i	3	3	2	1	-	-	-

Prüfungsjahr 2001

1 Abgelegte Prüfungen nach Fächergruppen, Studienbereichen, 1. Studienfach und Prüfungsgruppen

Fächergruppe Studienbereich 1. Studienfach	Prüfungsgruppe	Ge- schl.	Abgelegte Prüfungen insgesamt	Davon					
				bestanden			endgültig nicht bestanden		
				zusammen	Deutsche	Ausländer	zusammen	Deutsche	Ausländer
	Promotionen	m	3	3	-	3	-	-	-
		w	-	-	-	-	-	-	-
		i	3	3	-	3	-	-	-
	Fachhochschul- abschluß	m	137	137	118	19	-	-	-
		w	33	33	30	3	-	-	-
		i	170	170	148	22	-	-	-
	Masterabschluß	m	5	5	-	5	-	-	-
		w	4	4	2	2	-	-	-
		i	9	9	2	7	-	-	-
	Studienfach zusammen	m	147	147	119	28	-	-	-
		w	38	38	33	5	-	-	-
		i	185	185	152	33	-	-	-
	Lembereich Technik								
	Staatliche Lehramts- prüfungen (LA) Grund- und Hauptschulen	m	24	23	23	-	1	1	-
		w	4	4	4	-	-	-	-
		i	28	27	27	-	1	1	-
	LA Realschulen/ Sekundarstufe I	m	36	33	32	1	3	3	-
		w	3	3	3	-	-	-	-
		i	39	36	35	1	3	3	-
	Stufenübergr. LA Sekundarstufe II und I	m	2	2	2	-	-	-	-
		w	-	-	-	-	-	-	-
		i	2	2	2	-	-	-	-
	LA Gymnasien/ Sekundarstufe II, allgem. Schulen	m	1	1	1	-	-	-	-
		w	-	-	-	-	-	-	-
		i	1	1	1	-	-	-	-
	LA Sonderschulen	m	1	1	1	-	-	-	-
		w	3	3	3	-	-	-	-
		i	4	4	4	-	-	-	-
	LA Berufl. Schulen/ Sekundarstufe II, berufliche Schulen	m	2	2	2	-	-	-	-
		w	2	2	2	-	-	-	-
		i	4	4	4	-	-	-	-
	Studienfach zusammen	m	66	62	61	1	4	4	-
		w	12	12	12	-	-	-	-
		i	78	74	73	1	4	4	-
	Mechatronik								
	Diplom (U) und entsprechende Ab- schlußprüfungen	m	3	3	2	1	-	-	-
		w	1	1	1	-	-	-	-
		i	4	4	3	1	-	-	-
	Fachhochschul- abschluß	m	17	17	16	1	-	-	-
		w	1	1	1	-	-	-	-
		i	18	18	17	1	-	-	-
	Masterabschluß	m	3	3	1	2	-	-	-
		w	-	-	-	-	-	-	-
		i	3	3	1	2	-	-	-
	Sonstiger Abschluß	m	22	22	12	10	-	-	-
		w	1	1	1	-	-	-	-
		i	23	23	13	10	-	-	-
	Studienfach zusammen	m	45	45	31	14	-	-	-
		w	3	3	3	-	-	-	-
		i	48	48	34	14	-	-	-
	Werken (technisch)/Technologie								
	Diplom (U) und entsprechende Ab- schlußprüfungen	m	1	1	1	-	-	-	-
		w	-	-	-	-	-	-	-
		i	1	1	1	-	-	-	-

Prüfungsjahr 2001

1 Abgelegte Prüfungen nach Fächergruppen, Studienbereichen, 1. Studienfach und Prüfungsgruppen

Fächergruppe Studienbereich 1. Studienfach	Prüfungsgruppe	Ge- schl.	Abgelegte Prüfungen insgesamt	Davon						
				bestanden			endgültig nicht bestanden			
				zusammen	Deutsche	Ausländer	zusammen	Deutsche	Ausländer	
	LA Realschulen/ Sekundarstufe I	m	20	19	19	-	1	1	-	
		w	6	6	6	-	-	-	-	
		i	26	25	25	-	1	1	-	
	LA Gymnasien/ Sekundarstufe II, allgem. Schulen	m	3	3	2	1	-	-	-	
		w	-	-	-	-	-	-	-	
		i	3	3	2	1	-	-	-	
	Fachhochschul- abschluß	m	15	15	15	-	-	-	-	
		w	5	5	5	-	-	-	-	
		i	20	20	20	-	-	-	-	
	Studienfach zusammen	m	39	38	37	1	1	1	-	
		w	11	11	11	-	-	-	-	
		i	50	49	48	1	1	1	-	
	Studienbereich zusammen	m	370	364	309	55	6	5	1	
		w	79	79	72	7	-	-	-	
		i	449	443	381	62	6	5	1	
Bergbau, Hüttenwesen										
Bergbau/Bergtechnik										
	Diplom (U) und entsprechende Ab- schlußprüfungen	m	77	77	69	8	-	-	-	
		w	13	13	12	1	-	-	-	
		i	90	90	81	9	-	-	-	
	Promotionen	m	16	16	11	5	-	-	-	
		w	5	5	5	-	-	-	-	
		i	21	21	16	5	-	-	-	
	Fachhochschul- abschluß	m	36	36	34	2	-	-	-	
		w	4	4	4	-	-	-	-	
		i	40	40	38	2	-	-	-	
	Studienfach zusammen	m	129	129	114	15	-	-	-	
		w	22	22	21	1	-	-	-	
		i	151	151	135	16	-	-	-	
	Hütten- und Gießereiwesen									
		Diplom (U) und entsprechende Ab- schlußprüfungen	m	48	48	37	11	-	-	-
			w	5	5	5	-	-	-	-
i			53	53	42	11	-	-	-	
Promotionen		m	61	61	46	15	-	-	-	
		w	10	10	10	-	-	-	-	
		i	71	71	56	15	-	-	-	
Fachhochschul- abschluß		m	19	19	16	3	-	-	-	
		w	3	3	2	1	-	-	-	
		i	22	22	18	4	-	-	-	
Studienfach zusammen		m	128	128	99	29	-	-	-	
		w	18	18	17	1	-	-	-	
		i	146	146	116	30	-	-	-	
Markscheidewesen										
		Diplom (U) und entsprechende Ab- schlußprüfungen	m	5	5	5	-	-	-	-
			w	6	6	6	-	-	-	-
	i		11	11	11	-	-	-	-	
	Promotionen	m	1	1	1	-	-	-	-	
		w	-	-	-	-	-	-	-	
		i	1	1	1	-	-	-	-	
	Studienfach zusammen	m	6	6	6	-	-	-	-	
		w	6	6	6	-	-	-	-	
		i	12	12	12	-	-	-	-	
	Studienbereich zusammen	m	263	263	219	44	-	-	-	
		w	46	46	44	2	-	-	-	
		i	309	309	263	46	-	-	-	

Prüfungsjahr 2001

1 Abgelegte Prüfungen nach Fächergruppen, Studienbereichen, 1. Studienfach und Prüfungsgruppen

Fächergruppe Studienbereich 1. Studienfach	Prüfungsgruppe	Ge- schl.	Abgelegte Prüfungen insgesamt	Davon						
				bestanden			endgültig nicht bestanden			
				zusammen	Deutsche	Ausländer	zusammen	Deutsche	Ausländer	
Maschinenbau/Verfahrenstechnik										
Abfallwirtschaft										
	Promotionen	m	2	2	2	-	-	-	-	
		w	2	2	2	-	-	-	-	
		i	4	4	4	-	-	-	-	
	Fachhochschul- abschluß	m	4	4	4	-	-	-	-	
		w	1	1	1	-	-	-	-	
		i	5	5	5	-	-	-	-	
	Studienfach zusammen	m	6	6	6	-	-	-	-	
		w	3	3	3	-	-	-	-	
		i	9	9	9	-	-	-	-	
	Augenoptik									
	Fachhochschul- abschluß	m	28	28	27	1	-	-	-	
		w	39	39	38	1	-	-	-	
i		67	67	65	2	-	-	-		
Studienfach zusammen	m	28	28	27	1	-	-	-		
	w	39	39	38	1	-	-	-		
	i	67	67	65	2	-	-	-		
Chemie-Ingenieurwesen/ Chemietechnik										
	Diplom (U) und entsprechende Ab- schlußprüfungen	m	209	207	190	17	2	-	2	
		w	39	39	32	7	-	-	-	
		i	248	246	222	24	2	-	2	
	Promotionen	m	93	93	82	11	-	-	-	
		w	15	15	13	2	-	-	-	
		i	108	108	95	13	-	-	-	
	LA Berufl. Schulen/ Sekundarstufe II, berufliche Schulen	m	3	3	3	-	-	-	-	
		w	2	2	2	-	-	-	-	
		i	5	5	5	-	-	-	-	
	Fachhochschul- abschluß	m	222	222	203	19	-	-	-	
		w	129	129	115	14	-	-	-	
		i	351	351	318	33	-	-	-	
	Masterabschluß	m	10	7	2	5	3	-	3	
		w	2	2	1	1	-	-	-	
		i	12	9	3	6	3	-	3	
	Studienfach zusammen	m	537	532	480	52	5	-	5	
		w	187	187	163	24	-	-	-	
		i	724	719	643	76	5	-	5	
	Druck- und Reproduktionstechnik									
		Diplom (U) und entsprechende Ab- schlußprüfungen	m	22	22	20	2	-	-	-
			w	8	8	8	-	-	-	-
			i	30	30	28	2	-	-	-
		LA Berufl. Schulen/ Sekundarstufe II, berufliche Schulen	m	3	3	3	-	-	-	-
			w	4	4	4	-	-	-	-
i			7	7	7	-	-	-	-	
Fachhochschul- abschluß		m	262	260	246	14	2	-	2	
		w	72	71	68	3	1	1	-	
		i	334	331	314	17	3	1	2	
Studienfach zusammen		m	287	285	269	16	2	-	2	
		w	84	83	80	3	1	1	-	
		i	371	368	349	19	3	1	2	
Energietechnik (ohne Elektrotechnik)										
	Diplom (U) und entsprechende Ab- schlußprüfungen	m	52	51	45	6	1	1	-	
		w	17	17	17	-	-	-	-	
		i	69	68	62	6	1	1	-	

Prüfungsjahr 2001

1 Abgelegte Prüfungen nach Fächergruppen, Studienbereichen, 1. Studienfach und Prüfungsgruppen

Fächergruppe Studienbereich 1. Studienfach	Prüfungsgruppe	Ge- schl.	Abgelegte Prüfungen insgesamt	Davon					
				bestanden			endgültig nicht bestanden		
				zusammen	Deutsche	Ausländer	zusammen	Deutsche	Ausländer
	Promotionen	m	4	4	3	1	-	-	-
		w	-	-	-	-	-	-	-
		i	4	4	3	1	-	-	-
	Fachhochschul- abschluß	m	78	78	76	2	-	-	-
		w	7	7	7	-	-	-	-
		i	85	85	83	2	-	-	-
	Studienfach zusammen	m	134	133	124	9	1	1	-
		w	24	24	24	-	-	-	-
		i	158	157	148	9	1	1	-
	Feinwerktechnik								
	Fachhochschul- abschluß	m	341	337	302	35	4	2	2
		w	36	35	32	3	1	1	-
		i	377	372	334	38	5	3	2
	Studienfach zusammen	m	341	337	302	35	4	2	2
		w	36	35	32	3	1	1	-
		i	377	372	334	38	5	3	2
	Fertigungs-/Produktionstechnik								
	Diplom (U) und entsprechende Ab- schlußprüfungen	m	62	58	53	5	4	4	-
		w	2	2	2	-	-	-	-
		i	64	60	55	5	4	4	-
	Promotionen	m	35	35	31	4	-	-	-
		w	7	7	7	-	-	-	-
		i	42	42	38	4	-	-	-
	LA Gymnasien/ Sekundarstufe II, allgem. Schulen	m	1	1	1	-	-	-	-
		w	-	-	-	-	-	-	-
		i	1	1	1	-	-	-	-
	LA Berufl. Schulen/ Sekundarstufe II, berufliche Schulen	m	9	8	8	-	1	1	-
		w	1	1	1	-	-	-	-
		i	10	9	9	-	1	1	-
	Fachhochschul- abschluß	m	384	384	356	28	-	-	-
		w	14	14	12	2	-	-	-
		i	398	398	368	30	-	-	-
	Studienfach zusammen	m	491	486	449	37	5	5	-
		w	24	24	22	2	-	-	-
		i	515	510	471	39	5	5	-
	Gesundheitstechnik								
	Diplom (U) und entsprechende Ab- schlußprüfungen	m	15	15	13	2	-	-	-
		w	27	27	24	3	-	-	-
		i	42	42	37	5	-	-	-
	Promotionen	m	8	8	7	1	-	-	-
		w	5	5	5	-	-	-	-
		i	13	13	12	1	-	-	-
	LA Berufl. Schulen/ Sekundarstufe II, berufliche Schulen	m	-	-	-	-	-	-	-
		w	3	3	3	-	-	-	-
		i	3	3	3	-	-	-	-
	Fachhochschul- abschluß	m	257	257	240	17	-	-	-
		w	52	52	42	10	-	-	-
		i	309	309	282	27	-	-	-
	Sonstiger Abschluß	m	2	2	2	-	-	-	-
		w	4	4	4	-	-	-	-
		i	6	6	6	-	-	-	-
	Studienfach zusammen	m	282	282	262	20	-	-	-
		w	91	91	78	13	-	-	-
		i	373	373	340	33	-	-	-

Prüfungsjahr 2001

1 Abgelegte Prüfungen nach Fächergruppen, Studienbereichen, 1. Studienfach und Prüfungsgruppen

Fächergruppe Studienbereich 1. Studienfach	Prüfungsgruppe	Ge- schl.	Abgelegte Prüfungen insgesamt	Davon					
				bestanden			endgültig nicht bestanden		
				zusammen	Deutsche	Ausländer	zusammen	Deutsche	Ausländer
Glastechnik/Keramik									
	Diplom (U) und entsprechende Ab- schlußprüfungen	m	4	4	4	-	-	-	-
		w	1	1	1	-	-	-	-
		i	5	5	5	-	-	-	-
	Promotionen	m	-	-	-	-	-	-	-
		w	2	2	1	1	-	-	-
		i	2	2	1	1	-	-	-
	Künstlerischer Abschluß	m	-	-	-	-	-	-	-
		w	4	4	4	-	-	-	-
		i	4	4	4	-	-	-	-
	Fachhochschul- abschluß	m	13	13	12	1	-	-	-
		w	2	2	2	-	-	-	-
		i	15	15	14	1	-	-	-
Studienfach zusammen		m	17	17	16	1	-	-	-
		w	9	9	8	1	-	-	-
		i	26	26	24	2	-	-	-
Holz-/Fasertechnik									
	Fachhochschul- abschluß	m	121	121	120	1	-	-	-
		w	11	11	11	-	-	-	-
		i	132	132	131	1	-	-	-
Studienfach zusammen		m	121	121	120	1	-	-	-
		w	11	11	11	-	-	-	-
		i	132	132	131	1	-	-	-
Kerntechnik/ Kernverfahrenstechnik									
	Sonstiger Abschluß	m	1	1	1	-	-	-	-
		w	1	1	1	-	-	-	-
		i	2	2	2	-	-	-	-
Studienfach zusammen		m	1	1	1	-	-	-	-
		w	1	1	1	-	-	-	-
		i	2	2	2	-	-	-	-
Kunststofftechnik									
	LA Berufl. Schulen/ Sekundarstufe II, berufliche Schulen	m	11	11	11	-	-	-	-
		w	8	8	8	-	-	-	-
		i	19	19	19	-	-	-	-
	Fachhochschul- abschluß	m	71	71	68	3	-	-	-
		w	3	3	2	1	-	-	-
		i	74	74	70	4	-	-	-
	Masterabschluß	m	3	3	-	3	-	-	-
		w	-	-	-	-	-	-	-
		i	3	3	-	3	-	-	-
Studienfach zusammen		m	85	85	79	6	-	-	-
		w	11	11	10	1	-	-	-
		i	96	96	89	7	-	-	-
Maschinenbau/-wesen									
	Diplom (U) und entsprechende Ab- schlußprüfungen	m	2 100	2 081	1 817	264	19	13	6
		w	119	118	89	29	1	1	-
		i	2 219	2 199	1 906	293	20	14	6
	Promotionen	m	848	848	791	57	-	-	-
		w	77	77	67	10	-	-	-
		i	925	925	858	67	-	-	-
	LA Berufl. Schulen/ Sekundarstufe II, berufliche Schulen	m	19	19	19	-	-	-	-
		w	1	1	1	-	-	-	-
		i	20	20	20	-	-	-	-

Prüfungsjahr 2001

1 Abgelegte Prüfungen nach Fächergruppen, Studienbereichen, 1. Studienfach und Prüfungsgruppen

Fächergruppe Studienbereich 1. Studienfach	Prüfungsgruppe	Ge- schl.	Abgelegte Prüfungen insgesamt	Davon					
				bestanden			endgültig nicht bestanden		
				zusammen	Deutsche	Ausländer	zusammen	Deutsche	Ausländer
	Fachhochschul- abschluß	m	3 219	3 197	2 946	251	22	17	5
		w	148	148	134	14	-	-	-
		i	3 367	3 345	3 080	265	22	17	5
	Bachelorabschluß	m	5	5	4	1	-	-	-
		w	1	1	1	-	-	-	-
		i	6	6	5	1	-	-	-
	Masterabschluß	m	20	20	9	11	-	-	-
		w	2	2	1	1	-	-	-
		i	22	22	10	12	-	-	-
	Sonstiger Abschluß	m	17	17	16	1	-	-	-
		w	1	1	1	-	-	-	-
		i	18	18	17	1	-	-	-
	Studienfach zusammen	m	6 228	6 187	5 602	585	41	30	11
		w	349	348	294	54	1	1	-
		i	6 577	6 535	5 896	639	42	31	11
Metalltechnik	Diplom (U) und entsprechende Ab- schlußprüfungen	m	1	1	1	-	-	-	-
		w	-	-	-	-	-	-	-
		i	1	1	1	-	-	-	-
	LA Berufl. Schulen/ Sekundarstufe II, berufliche Schulen	m	72	72	72	-	-	-	-
		w	7	7	7	-	-	-	-
		i	79	79	79	-	-	-	-
	Studienfach zusammen	m	73	73	73	-	-	-	-
		w	7	7	7	-	-	-	-
		i	80	80	80	-	-	-	-
Physikalische Technik	Diplom (U) und entsprechende Ab- schlußprüfungen	m	21	21	18	3	-	-	-
		w	-	-	-	-	-	-	-
		i	21	21	18	3	-	-	-
	Promotionen	m	9	9	8	1	-	-	-
		w	3	3	3	-	-	-	-
		i	12	12	11	1	-	-	-
	Fachhochschul- abschluß	m	361	352	325	27	9	7	2
		w	52	51	47	4	1	-	1
		i	413	403	372	31	10	7	3
	Studienfach zusammen	m	391	382	351	31	9	7	2
		w	55	54	50	4	1	-	1
		i	446	436	401	35	10	7	3
Technische Kybemetik	Diplom (U) und entsprechende Ab- schlußprüfungen	m	20	20	17	3	-	-	-
		w	3	3	3	-	-	-	-
		i	23	23	20	3	-	-	-
	Promotionen	m	7	7	7	-	-	-	-
		w	2	2	2	-	-	-	-
		i	9	9	9	-	-	-	-
	Studienfach zusammen	m	27	27	24	3	-	-	-
		w	5	5	5	-	-	-	-
		i	32	32	29	3	-	-	-
Textil- und Bekleidungstechnik/ -gewerbe	Diplom (U) und entsprechende Ab- schlußprüfungen	m	-	-	-	-	-	-	-
		w	1	1	1	-	-	-	-
		i	1	1	1	-	-	-	-
	LA Realschulen/ Sekundarstufe I	m	-	-	-	-	-	-	-
		w	1	1	1	-	-	-	-
		i	1	1	1	-	-	-	-

Prüfungsjahr 2001

1 Abgelegte Prüfungen nach Fächergruppen, Studienbereichen, 1. Studienfach und Prüfungsgruppen

Fächergruppe Studienbereich 1. Studienfach	Prüfungsgruppe	Ge- schl.	Abgelegte Prüfungen insgesamt	Davon						
				bestanden			endgültig nicht bestanden			
				zusammen	Deutsche	Ausländer	zusammen	Deutsche	Ausländer	
	LA Berufl. Schulen/ Sekundarstufe II, berufliche Schulen	m	1	1	1	-	-	-	-	
		w	5	5	5	-	-	-	-	
		i	6	6	6	-	-	-	-	
	Fachhochschul- abschluß	m	47	45	29	16	2	2	-	
		w	155	155	145	10	-	-	-	
		i	202	200	174	26	2	2	-	
	Studienfach zusammen	m	48	46	30	16	2	2	-	
		w	162	162	152	10	-	-	-	
		i	210	208	182	26	2	2	-	
Transport-/Fördertechnik										
	Fachhochschul- abschluß	m	21	21	9	12	-	-	-	
		w	5	5	-	5	-	-	-	
		i	26	26	9	17	-	-	-	
	Studienfach zusammen	m	21	21	9	12	-	-	-	
		w	5	5	-	5	-	-	-	
		i	26	26	9	17	-	-	-	
	Umwelttechnik (einschl. Recycling)									
		Diplom (U) und entsprechende Ab- schlußprüfungen	m	46	45	41	4	1	1	-
			w	21	21	20	1	-	-	-
		i	67	66	61	5	1	1	-	
Promotionen		m	2	2	1	1	-	-	-	
		w	2	2	2	-	-	-	-	
		i	4	4	3	1	-	-	-	
Fachhochschul- abschluß		m	333	333	327	6	-	-	-	
		w	84	84	81	3	-	-	-	
		i	417	417	408	9	-	-	-	
Masterabschluß		m	8	8	1	7	-	-	-	
		w	2	2	-	2	-	-	-	
		i	10	10	1	9	-	-	-	
Sonstiger Abschluß		m	1	1	1	-	-	-	-	
		w	1	1	1	-	-	-	-	
		i	2	2	2	-	-	-	-	
Studienfach zusammen		m	390	389	371	18	1	1	-	
		w	110	110	104	6	-	-	-	
		i	500	499	475	24	1	1	-	
Verfahrenstechnik										
	Diplom (U) und entsprechende Ab- schlußprüfungen	m	70	70	62	8	-	-	-	
		w	17	17	15	2	-	-	-	
		i	87	87	77	10	-	-	-	
	Promotionen	m	23	23	19	4	-	-	-	
		w	3	3	3	-	-	-	-	
		i	26	26	22	4	-	-	-	
	LA Berufl. Schulen/ Sekundarstufe II, berufliche Schulen	m	13	13	13	-	-	-	-	
		w	12	12	12	-	-	-	-	
		i	25	25	25	-	-	-	-	
	Fachhochschul- abschluß	m	441	437	398	39	4	4	-	
		w	98	97	87	10	1	1	-	
		i	539	534	485	49	5	5	-	
	Masterabschluß	m	14	14	-	14	-	-	-	
		w	6	6	-	6	-	-	-	
		i	20	20	-	20	-	-	-	
	Studienfach zusammen	m	561	557	492	65	4	4	-	
		w	136	135	117	18	1	1	-	
		i	697	692	609	83	5	5	-	

Prüfungsjahr 2001

1 Abgelegte Prüfungen nach Fächergruppen, Studienbereichen, 1. Studienfach und Prüfungsgruppen

Fächergruppe Studienbereich 1. Studienfach	Prüfungsgruppe	Ge- schl.	Abgelegte Prüfungen insgesamt	Davon					
				bestanden			endgültig nicht bestanden		
				zusammen	Deutsche	Ausländer	zusammen	Deutsche	Ausländer
Versorgungstechnik									
	Fachhochschul- abschluß	m	611	601	582	19	10	9	1
		w	52	52	49	3	-	-	-
		i	663	653	631	22	10	9	1
	Studienfach zusammen	m	611	601	582	19	10	9	1
		w	52	52	49	3	-	-	-
		i	663	653	631	22	10	9	1
Werkstoffwissenschaften									
	Diplom (U) und entsprechende Ab- schlußprüfungen	m	95	95	72	23	-	-	-
		w	18	18	11	7	-	-	-
		i	113	113	83	30	-	-	-
	Promotionen	m	83	83	69	14	-	-	-
		w	21	21	19	2	-	-	-
		i	104	104	88	16	-	-	-
	Fachhochschul- abschluß	m	43	43	41	2	-	-	-
		w	10	10	9	1	-	-	-
		i	53	53	50	3	-	-	-
	Masterabschluß	m	4	4	-	4	-	-	-
		w	3	3	-	3	-	-	-
		i	7	7	-	7	-	-	-
	Studienfach zusammen	m	225	225	182	43	-	-	-
		w	52	52	39	13	-	-	-
		i	277	277	221	56	-	-	-
	Studienbereich zusammen	m	10 905	10 821	9 851	970	84	61	23
		w	1 453	1 448	1 287	161	5	4	1
		i	12 358	12 269	11 138	1 131	89	65	24
Elektrotechnik									
Elektr. Energietechnik									
	Diplom (U) und entsprechende Ab- schlußprüfungen	m	23	22	17	5	1	1	-
		w	-	-	-	-	-	-	-
		i	23	22	17	5	1	1	-
	LA Berufl. Schulen/ Sekundarstufe II, berufliche Schulen	m	5	5	5	-	-	-	-
		w	-	-	-	-	-	-	-
		i	5	5	5	-	-	-	-
	Fachhochschul- abschluß	m	236	236	211	25	-	-	-
		w	7	7	6	1	-	-	-
		i	243	243	217	26	-	-	-
	Studienfach zusammen	m	264	263	233	30	1	1	-
		w	7	7	6	1	-	-	-
		i	271	270	239	31	1	1	-
Elektrotechnik/ Elektronik									
	Diplom (U) und entsprechende Ab- schlußprüfungen	m	2 035	1 992	1 667	325	43	36	7
		w	99	98	64	34	1	-	1
		i	2 134	2 090	1 731	359	44	36	8
	Promotionen	m	511	511	459	52	-	-	-
		w	33	33	25	8	-	-	-
		i	544	544	484	60	-	-	-
	LA Berufl. Schulen/ Sekundarstufe II, berufliche Schulen	m	64	64	64	-	-	-	-
		w	5	5	5	-	-	-	-
		i	69	69	69	-	-	-	-
	Fachhochschul- abschluß	m	3 195	3 160	2 867	293	35	31	4
		w	94	94	76	18	-	-	-
		i	3 289	3 254	2 943	311	35	31	-

Prüfungsjahr 2001

1 Abgelegte Prüfungen nach Fächergruppen, Studienbereichen, 1. Studienfach und Prüfungsgruppen

Fächergruppe Studienbereich 1. Studienfach	Prüfungsgruppe	Ge- schl.	Abgelegte Prüfungen insgesamt	Davon					
				bestanden			endgültig nicht bestanden		
				zusammen	Deutsche	Ausländer	zusammen	Deutsche	Ausländer
	Bachelorabschluß	m	1	1	-	1	-	-	-
		w	2	2	-	2	-	-	-
		i	3	3	-	3	-	-	-
	Masterabschluß	m	20	20	4	16	-	-	-
		w	5	5	-	5	-	-	-
		i	25	25	4	21	-	-	-
	Sonstiger Abschluß	m	18	18	18	-	-	-	-
		w	3	3	3	-	-	-	-
		i	21	21	21	-	-	-	-
	Studienfach zusammen	m	5 844	5 766	5 079	687	78	67	11
		w	241	240	173	67	1	-	1
		i	6 085	6 006	5 252	754	79	67	12
	Mikroelektronik								
	Promotionen	m	1	1	1	-	-	-	-
		w	-	-	-	-	-	-	-
		i	1	1	1	-	-	-	-
	Studienfach zusammen	m	1	1	1	-	-	-	-
		w	-	-	-	-	-	-	-
		i	1	1	1	-	-	-	-
	Mikrosystemtechnik								
	Diplom (U) und entsprechende Ab- schlußprüfungen	m	9	9	9	-	-	-	-
		w	-	-	-	-	-	-	-
		i	9	9	9	-	-	-	-
	Promotionen	m	3	3	3	-	-	-	-
		w	-	-	-	-	-	-	-
		i	3	3	3	-	-	-	-
	Fachhochschul- abschluß	m	83	81	77	4	2	2	-
		w	3	3	3	-	-	-	-
		i	86	84	80	4	2	2	-
	Studienfach zusammen	m	95	93	89	4	2	2	-
		w	3	3	3	-	-	-	-
		i	98	96	92	4	2	2	-
	Nachrichten-/Informationstechnik								
	Diplom (U) und entsprechende Ab- schlußprüfungen	m	49	47	37	10	2	2	-
		w	1	1	-	1	-	-	-
		i	50	48	37	11	2	2	-
	Promotionen	m	7	7	7	-	-	-	-
		w	-	-	-	-	-	-	-
		i	7	7	7	-	-	-	-
	Staatliche Lehramts- prüfungen (LA) Grund- und Hauptschulen	m	-	-	-	-	-	-	-
		w	2	2	2	-	-	-	-
		i	2	2	2	-	-	-	-
	LA Berufl. Schulen/ Sekundarstufe II, berufliche Schulen	m	5	5	5	-	-	-	-
		w	-	-	-	-	-	-	-
		i	5	5	5	-	-	-	-
	Fachhochschul- abschluß	m	626	626	569	57	-	-	-
		w	23	23	17	6	-	-	-
		i	649	649	586	63	-	-	-
	Masterabschluß	m	55	55	9	46	-	-	-
		w	11	11	-	11	-	-	-
		i	66	66	9	57	-	-	-
	Studienfach zusammen	m	742	740	627	113	2	2	-
		w	37	37	19	18	-	-	-
		i	779	777	646	131	2	2	-

Prüfungsjahr 2001

1 Abgelegte Prüfungen nach Fächergruppen, Studienbereichen, 1. Studienfach und Prüfungsgruppen

Fächergruppe Studienbereich 1. Studienfach	Prüfungsgruppe	Ge- schl.	Abgelegte Prüfungen insgesamt	Davon						
				bestanden			endgültig nicht bestanden			
				zusammen	Deutsche	Ausländer	zusammen	Deutsche	Ausländer	
Optoelektronik										
	Fachhochschul- abschluß	m	19	19	16	3	-	-	-	
		w	1	1	1	-	-	-		
		i	20	20	17	3	-	-		
	Studienfach zusammen	m	19	19	16	3	-	-	-	
		w	1	1	1	-	-	-		
		i	20	20	17	3	-	-		
	Studienbereich zusammen	m	6 965	6 882	6 045	837	83	72	11	
		w	289	288	202	86	1	-	1	
		i	7 254	7 170	6 247	923	84	72	12	
Verkehrstechnik, Nautik										
Fahrzeugtechnik										
	Promotionen	m	1	1	1	-	-	-	-	
		w	3	3	2	1	-	-	-	
		i	4	4	3	1	-	-	-	
	LA Berufl. Schulen/ Sekundarstufe II, berufliche Schulen	m	2	2	2	-	-	-	-	
		w	-	-	-	-	-	-	-	
		i	2	2	2	-	-	-	-	
	Fachhochschul- abschluß	m	603	588	558	30	15	14	1	
		w	16	16	15	1	-	-	-	
		i	619	604	573	31	15	14	1	
	Masterabschluß	m	7	7	1	6	-	-	-	
		w	-	-	-	-	-	-	-	
		i	7	7	1	6	-	-	-	
	Studienfach zusammen	m	613	598	562	36	15	14	1	
		w	19	19	17	2	-	-	-	
		i	632	617	579	38	15	14	1	
	Luft- und Raumfahrttechnik									
		Diplom (U) und entsprechende Ab- schlußprüfungen	m	176	176	163	13	-	-	-
			w	9	9	6	3	-	-	-
			i	185	185	169	16	-	-	-
		Promotionen	m	53	53	51	2	-	-	-
			w	2	2	2	-	-	-	-
i			55	55	53	2	-	-	-	
Fachhochschul- abschluß		m	74	74	63	11	-	-	-	
		w	1	1	1	-	-	-	-	
		i	75	75	64	11	-	-	-	
Studienfach zusammen		m	303	303	277	26	-	-	-	
		w	12	12	9	3	-	-	-	
		i	315	315	286	29	-	-	-	
Nautik/Seefahrt										
		Fachhochschul- abschluß	m	100	100	98	2	-	-	-
			w	17	17	17	-	-	-	-
	i		117	117	115	2	-	-	-	
	Studienfach zusammen	m	100	100	98	2	-	-	-	
		w	17	17	17	-	-	-	-	
		i	117	117	115	2	-	-	-	
Schiffbau/Schiffstechnik										
	Diplom (U) und entsprechende Ab- schlußprüfungen	m	29	29	28	1	-	-	-	
		w	3	3	3	-	-	-	-	
		i	32	32	31	1	-	-	-	
	Promotionen	m	3	3	2	1	-	-	-	
		w	-	-	-	-	-	-	-	
		i	3	3	2	1	-	-	-	

Prüfungsjahr 2001

1 Abgelegte Prüfungen nach Fächergruppen, Studienbereichen, 1. Studienfach und Prüfungsgruppen

Fächergruppe Studienbereich 1. Studienfach	Prüfungsgruppe	Ge- schl.	Abgelegte Prüfungen insgesamt	Davon					
				bestanden			endgültig nicht bestanden		
				zusammen	Deutsche	Ausländer	zusammen	Deutsche	Ausländer
	Fachhochschul- abschluß	m	63	63	62	1	-	-	-
		w	3	3	3	-	-	-	-
		i	66	66	65	1	-	-	-
	Studienfach zusammen	m	95	95	92	3	-	-	-
		w	6	6	6	-	-	-	-
		i	101	101	98	3	-	-	-
Verkehrsingenieurwesen									
	Diplom (U) und entsprechende Ab- schlußprüfungen	m	32	28	28	-	4	4	-
		w	7	7	7	-	-	-	-
		i	39	35	35	-	4	4	-
	Promotionen	m	6	6	5	1	-	-	-
		w	-	-	-	-	-	-	-
		i	6	6	5	1	-	-	-
	Fachhochschul- abschluß	m	31	31	30	1	-	-	-
		w	4	4	4	-	-	-	-
		i	35	35	34	1	-	-	-
	Masterabschluß	m	2	2	2	-	-	-	-
		w	1	1	1	-	-	-	-
		i	3	3	3	-	-	-	-
	Studienfach zusammen	m	71	67	65	2	4	4	-
		w	12	12	12	-	-	-	-
		i	83	79	77	2	4	4	-
	Studienbereich zusammen	m	1 182	1 163	1 094	69	19	18	1
		w	66	66	61	5	-	-	-
		i	1 248	1 229	1 155	74	19	18	1
Architektur, Innenarchitektur									
Architektur									
	Diplom (U) und entsprechende Ab- schlußprüfungen	m	1 260	1 258	1 172	86	2	2	-
		w	1 012	1 010	959	51	2	2	-
		i	2 272	2 268	2 131	137	4	4	-
	Promotionen	m	28	28	24	4	-	-	-
		w	16	16	14	2	-	-	-
		i	44	44	38	6	-	-	-
	LA Berufl. Schulen/ Sekundarstufe II, berufliche Schulen	m	6	6	6	-	-	-	-
		w	3	3	3	-	-	-	-
		i	9	9	9	-	-	-	-
	Künstlerischer Abschluß	m	65	65	61	4	-	-	-
		w	59	59	53	6	-	-	-
		i	124	124	114	10	-	-	-
	Fachhochschul- abschluß	m	1 849	1 838	1 755	83	11	8	3
		w	1 786	1 782	1 714	68	4	4	-
		i	3 635	3 620	3 469	151	15	12	3
	Masterabschluß	m	3	3	3	-	-	-	-
		w	3	3	2	1	-	-	-
		i	6	6	5	1	-	-	-
	Sonstiger Abschluß	m	13	13	11	2	-	-	-
		w	25	25	22	3	-	-	-
		i	38	38	33	5	-	-	-
	Studienfach zusammen	m	3 224	3 211	3 032	179	13	10	3
		w	2 904	2 898	2 767	131	6	6	-
		i	6 128	6 109	5 799	310	19	16	3

Prüfungsjahr 2001

1 Abgelegte Prüfungen nach Fächergruppen, Studienbereichen, 1. Studienfach und Prüfungsgruppen

Fächergruppe Studienbereich 1. Studienfach	Prüfungsgruppe	Ge- schl.	Abgelegte Prüfungen insgesamt	Davon						
				bestanden			endgültig nicht bestanden			
				zusammen	Deutsche	Ausländer	zusammen	Deutsche	Ausländer	
Innenarchitektur										
	Diplom (U) und entsprechende Ab- schlußprüfungen	m	8	8	8	-	-	-	-	
		w	15	15	13	2	-	-	-	
		i	23	23	21	2	-	-	-	
	Künstlerischer Abschluß	m	3	3	3	-	-	-	-	
		w	2	2	2	-	-	-	-	
		i	5	5	5	-	-	-	-	
	Fachhochschul- abschluß	m	152	152	144	8	-	-	-	
		w	435	434	412	22	1	1	-	
		i	587	586	556	30	1	1	-	
Studienfach zusammen	m	163	163	155	8	-	-	-		
	w	452	451	427	24	1	1	-		
	i	615	614	582	32	1	1	-		
Studienbereich zusammen	m	3 387	3 374	3 187	187	13	10	3		
	w	3 356	3 349	3 194	155	7	7	-		
	i	6 743	6 723	6 381	342	20	17	3		
Raumplanung										
Raumplanung										
	Diplom (U) und entsprechende Ab- schlußprüfungen	m	203	203	188	15	-	-	-	
		w	167	167	155	12	-	-	-	
		i	370	370	343	27	-	-	-	
	Promotionen	m	15	15	9	6	-	-	-	
		w	7	7	6	1	-	-	-	
		i	22	22	15	7	-	-	-	
	Fachhochschul- abschluß	m	27	27	27	-	-	-	-	
		w	30	30	30	-	-	-	-	
		i	57	57	57	-	-	-	-	
	Masterabschluß	m	1	1	-	1	-	-	-	
		w	-	-	-	-	-	-	-	
		i	1	1	-	1	-	-	-	
	Sonstiger Abschluß	m	20	20	-	20	-	-	-	
		w	7	7	-	7	-	-	-	
		i	27	27	-	27	-	-	-	
	Studienfach zusammen	m	266	266	224	42	-	-	-	
		w	211	211	191	20	-	-	-	
		i	477	477	415	62	-	-	-	
	Umweltschutz									
		Diplom (U) und entsprechende Ab- schlußprüfungen	m	131	131	124	7	-	-	-
			w	112	112	107	5	-	-	-
i			243	243	231	12	-	-	-	
Promotionen		m	11	11	8	3	-	-	-	
		w	2	2	1	1	-	-	-	
		i	13	13	9	4	-	-	-	
Fachhochschul- abschluß		m	78	77	75	2	1	1	-	
		w	60	60	59	1	-	-	-	
		i	138	137	134	3	1	1	-	
Bachelorabschluß		m	6	6	2	4	-	-	-	
		w	10	10	3	7	-	-	-	
		i	16	16	5	11	-	-	-	
Masterabschluß		m	4	4	-	4	-	-	-	
		w	1	1	-	1	-	-	-	
		i	5	5	-	5	-	-	-	
Studienfach zusammen		m	230	229	209	20	1	1	-	
		w	185	185	170	15	-	-	-	
		i	415	414	379	35	1	1	-	

Prüfungsjahr 2001

1 Abgelegte Prüfungen nach Fächergruppen, Studienbereichen, 1. Studienfach und Prüfungsgruppen

Fächergruppe Studienbereich 1. Studienfach	Prüfungsgruppe	Ge- schl.	Abgelegte Prüfungen insgesamt	Davon						
				bestanden			endgültig nicht bestanden			
				zusammen	Deutsche	Ausländer	zusammen	Deutsche	Ausländer	
Studienbereich zusammen			m	496	495	433	62	1	1	-
			w	396	396	361	35	-	-	-
			i	892	891	794	97	1	1	-
Bauingenieurwesen										
Bauingenieurwesen/Ingenieurbau										
Diplom (U) und entsprechende Ab- schlußprüfungen	m	2 085	2 044	1 913	131	41	35	6		
	w	510	507	480	27	3	3	-		
	i	2 595	2 551	2 393	158	44	38	6		
Promotionen	m	180	180	154	26	-	-	-		
	w	36	36	34	2	-	-	-		
	i	216	216	188	28	-	-	-		
LA Berufl. Schulen/ Sekundarstufe II, berufliche Schulen	m	44	44	44	-	-	-	-		
	w	29	29	29	-	-	-	-		
	i	73	73	73	-	-	-	-		
Fachhochschul- abschluß	m	3 223	3 169	2 982	187	54	49	5		
	w	718	710	672	38	8	7	1		
	i	3 941	3 879	3 654	225	62	56	6		
Masterabschluß	m	31	31	9	22	-	-	-		
	w	7	7	1	6	-	-	-		
	i	38	38	10	28	-	-	-		
Sonstiger Abschluß	m	10	10	7	3	-	-	-		
	w	6	6	6	-	-	-	-		
	i	16	16	13	3	-	-	-		
Studienfach zusammen			m	5 573	5 478	5 109	369	95	84	11
			w	1 306	1 295	1 222	73	11	10	1
			i	6 879	6 773	6 331	442	106	94	12
Holzbau										
Fachhochschul- abschluß	m	83	83	83	-	-	-	-		
	w	9	9	9	-	-	-	-		
	i	92	92	92	-	-	-	-		
Studienfach zusammen			m	83	83	83	-	-	-	-
			w	9	9	9	-	-	-	-
			i	92	92	92	-	-	-	-
Stahlbau										
Fachhochschul- abschluß	m	30	30	28	2	-	-	-		
	w	2	2	2	-	-	-	-		
	i	32	32	30	2	-	-	-		
Studienfach zusammen			m	30	30	28	2	-	-	-
			w	2	2	2	-	-	-	-
			i	32	32	30	2	-	-	-
Wasserwirtschaft										
Diplom (U) und entsprechende Ab- schlußprüfungen	m	24	24	24	-	-	-	-		
	w	23	23	23	-	-	-	-		
	i	47	47	47	-	-	-	-		
Promotionen	m	3	3	3	-	-	-	-		
	w	4	4	4	-	-	-	-		
	i	7	7	7	-	-	-	-		
Fachhochschul- abschluß	m	51	51	50	1	-	-	-		
	w	11	11	11	-	-	-	-		
	i	62	62	61	1	-	-	-		
Masterabschluß	m	13	13	5	8	-	-	-		
	w	6	6	2	4	-	-	-		
	i	19	19	7	12	-	-	-		

Prüfungsjahr 2001

1 Abgelegte Prüfungen nach Fächergruppen, Studienbereichen, 1. Studienfach und Prüfungsgruppen

Fächergruppe Studienbereich 1. Studienfach	Prüfungsgruppe	Ge- schl.	Abgelegte Prüfungen insgesamt	Davon					
				bestanden			endgültig nicht bestanden		
				zusammen	Deutsche	Ausländer	zusammen	Deutsche	Ausländer
Studienfach zusammen		m	91	91	82	9	-	-	-
		w	44	44	40	4	-	-	-
		i	135	135	122	13	-	-	-
Studienbereich zusammen		m	5 777	5 682	5 302	380	95	84	11
		w	1 361	1 350	1 273	77	11	10	1
		i	7 138	7 032	6 575	457	106	94	12
Vermessungswesen									
Kartographie									
Diplom (U) und entsprechende Ab- schlußprüfungen		m	3	3	3	-	-	-	-
		w	5	5	5	-	-	-	-
		i	8	8	8	-	-	-	-
Promotionen		m	1	1	1	-	-	-	-
		w	-	-	-	-	-	-	-
		i	1	1	1	-	-	-	-
Fachhochschul- abschluß		m	47	45	43	2	2	2	-
		w	48	47	46	1	1	1	-
		i	95	92	89	3	3	3	-
Studienfach zusammen		m	51	49	47	2	2	2	-
		w	53	52	51	1	1	1	-
		i	104	101	98	3	3	3	-
Vermessungswesen (Geodäsie)									
Diplom (U) und entsprechende Ab- schlußprüfungen		m	202	197	193	4	5	5	-
		w	79	78	76	2	1	1	-
		i	281	275	269	6	6	6	-
Promotionen		m	16	16	12	4	-	-	-
		w	4	4	3	1	-	-	-
		i	20	20	15	5	-	-	-
Fachhochschul- abschluß		m	427	419	411	8	8	8	-
		w	168	166	166	-	2	2	-
		i	595	585	577	8	10	10	-
Masterabschluß		m	7	7	-	7	-	-	-
		w	2	2	-	2	-	-	-
		i	9	9	-	9	-	-	-
Studienfach zusammen		m	652	639	616	23	13	13	-
		w	253	250	245	5	3	3	-
		i	905	889	861	28	16	16	-
Studienbereich zusammen		m	703	688	663	25	15	15	-
		w	306	302	296	6	4	4	-
		i	1 009	990	959	31	19	19	-
Ingenieurwissenschaften zusammen		m	30 048	29 732	27 103	2 629	316	266	50
		w	7 352	7 324	6 790	534	28	25	3
		i	37 400	37 056	33 893	3 163	344	291	53
Kunst, Kunstwissenschaft									
Kunst, Kunstwissenschaft allgemein									
Interdisziplinäre Studien (Schwerpunkt Kunst, Kunstwissenschaft)	Staatliche Lehramts- prüfungen (LA) Grund- und Hauptschulen	m	1	1	1	-	-	-	-
		w	2	2	2	-	-	-	-
		i	3	3	3	-	-	-	-
LA Sonderschulen	m	-	-	-	-	-	-	-	
	w	1	1	1	-	-	-	-	
	i	1	1	1	-	-	-	-	

Prüfungsjahr 2001

1 Abgelegte Prüfungen nach Fächergruppen, Studienbereichen, 1. Studienfach und Prüfungsgruppen

Fächergruppe Studienbereich 1. Studienfach	Prüfungsgruppe	Ge- schl.	Abgelegte Prüfungen insgesamt	Davon					
				bestanden			endgültig nicht bestanden		
				zusammen	Deutsche	Ausländer	zusammen	Deutsche	Ausländer
Studienfach zusammen		m	1	1	1	-	-	-	-
		w	3	3	3	-	-	-	-
		i	4	4	4	-	-	-	-
Kunsterziehung									
Diplom (U) und entsprechende Ab- schlußprüfungen		m	13	13	13	-	-	-	-
		w	61	60	56	4	1	1	-
		i	74	73	69	4	1	1	-
Promotionen		m	11	10	10	-	1	1	-
		w	11	10	9	1	1	1	-
		i	22	20	19	1	2	2	-
Staatliche Lehramts- prüfungen (LA) Grund- und Hauptschulen		m	16	15	14	1	1	1	-
		w	277	275	266	9	2	2	-
		i	293	290	280	10	3	3	-
Stufenübergr. LA Grund./Sekund. Primarstufe		m	-	-	-	-	-	-	-
		w	2	2	2	-	-	-	-
		i	2	2	2	-	-	-	-
LA Realschulen/ Sekundarstufe I		m	24	24	23	1	-	-	-
		w	91	89	89	-	2	2	-
		i	115	113	112	1	2	2	-
LA Gymnasien/ Sekundarstufe II, allgem. Schulen		m	52	49	49	-	3	3	-
		w	160	160	158	2	-	-	-
		i	212	209	207	2	3	3	-
LA Sonderschulen		m	5	5	5	-	-	-	-
		w	13	13	13	-	-	-	-
		i	18	18	18	-	-	-	-
LA Berufl. Schulen/ Sekundarstufe II, berufliche Schulen		m	1	1	1	-	-	-	-
		w	3	3	3	-	-	-	-
		i	4	4	4	-	-	-	-
Sonstige LA nach Schularten/ Schulstufen		m	-	-	-	-	-	-	-
		w	1	1	1	-	-	-	-
		i	1	1	1	-	-	-	-
Künstlerischer Abschluß		m	4	4	4	-	-	-	-
		w	8	8	8	-	-	-	-
		i	12	12	12	-	-	-	-
Fachhochschul- abschluß		m	17	17	16	1	-	-	-
		w	77	77	75	2	-	-	-
		i	94	94	91	3	-	-	-
Studienfach zusammen		m	143	138	135	3	5	5	-
		w	704	698	680	18	6	6	-
		i	847	836	815	21	11	11	-
Kunstgeschichte, Kunstwissenschaft									
Diplom (U) und entsprechende Ab- schlußprüfungen		m	126	126	123	3	-	-	-
		w	584	575	552	23	9	7	2
		i	710	701	675	26	9	7	2
Promotionen		m	61	61	58	3	-	-	-
		w	123	123	117	6	-	-	-
		i	184	184	175	9	-	-	-
LA Gymnasien/ Sekundarstufe II, allgem. Schulen		m	-	-	-	-	-	-	-
		w	1	1	1	-	-	-	-
		i	1	1	1	-	-	-	-
Sonstiger Abschluß		m	1	1	1	-	-	-	-
		w	-	-	-	-	-	-	-
		i	1	1	1	-	-	-	-
Studienfach zusammen		m	188	188	182	6	-	-	-
		w	708	699	670	29	9	7	2
		i	896	887	852	35	9	7	2

Prüfungsjahr 2001

1 Abgelegte Prüfungen nach Fächergruppen, Studienbereichen, 1. Studienfach und Prüfungsgruppen

Fächergruppe Studienbereich 1. Studienfach	Prüfungsgruppe	Ge- schl.	Abgelegte Prüfungen insgesamt	Davon					
				bestanden			endgültig nicht bestanden		
				zusammen	Deutsche	Ausländer	zusammen	Deutsche	Ausländer
Restaurierungskunde									
	Künstlerischer Abschluß	m	2	2	2	-	-	-	-
		w	7	7	7	-	-	-	-
		i	9	9	9	-	-	-	-
	Fachhochschul- abschluß	m	23	23	22	1	-	-	-
		w	44	44	44	-	-	-	-
		i	67	67	66	1	-	-	-
Studienfach zusammen		m	25	25	24	1	-	-	-
		w	51	51	51	-	-	-	-
		i	76	76	75	1	-	-	-
Studienbereich zusammen		m	357	352	342	10	5	5	-
		w	1 466	1 451	1 404	47	15	13	2
		i	1 823	1 803	1 746	57	20	18	2
Bildende Kunst									
Bildende Kunst/Graphik									
	Diplom (U) und entsprechende Ab- schlußprüfungen	m	14	14	13	1	-	-	-
		w	25	25	23	2	-	-	-
		i	39	39	36	3	-	-	-
	LA Realschulen/ Sekundarstufe I	m	2	2	2	-	-	-	-
		w	2	2	2	-	-	-	-
		i	4	4	4	-	-	-	-
	LA Gymnasien/ Sekundarstufe II, allgem. Schulen	m	6	6	6	-	-	-	-
		w	12	12	12	-	-	-	-
		i	18	18	18	-	-	-	-
	LA Sonderschulen	m	-	-	-	-	-	-	-
		w	1	1	1	-	-	-	-
		i	1	1	1	-	-	-	-
	Künstlerischer Abschluß	m	151	148	122	26	3	3	-
		w	187	186	153	33	1	1	-
		i	338	334	275	59	4	4	-
	Fachhochschul- abschluß	m	17	17	16	1	-	-	-
		w	12	12	9	3	-	-	-
		i	29	29	25	4	-	-	-
Studienfach zusammen		m	190	187	159	28	3	3	-
		w	239	238	200	38	1	1	-
		i	429	425	359	66	4	4	-
Bildhauerei/Plastik									
	Diplom (U) und entsprechende Ab- schlußprüfungen	m	2	2	2	-	-	-	-
		w	6	6	6	-	-	-	-
		i	8	8	8	-	-	-	-
	Künstlerischer Abschluß	m	32	32	26	6	-	-	-
		w	40	40	32	8	-	-	-
		i	72	72	58	14	-	-	-
	Fachhochschul- abschluß	m	11	11	8	3	-	-	-
		w	32	32	31	1	-	-	-
		i	43	43	39	4	-	-	-
Studienfach zusammen		m	45	45	36	9	-	-	-
		w	78	78	69	9	-	-	-
		i	123	123	105	18	-	-	-
Malerei									
	Diplom (U) und entsprechende Ab- schlußprüfungen	m	1	1	1	-	-	-	-
		w	3	3	3	-	-	-	-
		i	4	4	4	-	-	-	-
	Künstlerischer Abschluß	m	17	17	14	3	-	-	-
		w	34	34	31	3	-	-	-
		i	51	51	45	6	-	-	-

Prüfungsjahr 2001

1 Abgelegte Prüfungen nach Fächergruppen, Studienbereichen, 1. Studienfach und Prüfungsgruppen

Fächergruppe Studienbereich 1. Studienfach	Prüfungsgruppe	Ge- schl.	Abgelegte Prüfungen insgesamt	Davon					
				bestanden			endgültig nicht bestanden		
				zusammen	Deutsche	Ausländer	zusammen	Deutsche	Ausländer
Studienfach zusammen		m	18	18	15	3	-	-	-
		w	37	37	34	3	-	-	-
		i	55	55	49	6	-	-	-
Neue Medien	Diplom (U) und entsprechende Ab- schlußprüfungen	m	38	38	36	2	-	-	-
		w	40	40	37	3	-	-	-
		i	78	78	73	5	-	-	-
	Promotionen	m	3	3	3	-	-	-	-
		w	-	-	-	-	-	-	-
		i	3	3	3	-	-	-	-
	Künstlerischer Abschluß	m	12	12	11	1	-	-	-
		w	9	9	9	-	-	-	-
		i	21	21	20	1	-	-	-
	Fachhochschul- abschluß	m	9	9	8	1	-	-	-
		w	1	1	1	-	-	-	-
		i	10	10	9	1	-	-	-
	Sonstiger Abschluß	m	1	1	1	-	-	-	-
		w	1	1	-	1	-	-	-
		i	2	2	1	1	-	-	-
	Studienfach zusammen	m	63	63	59	4	-	-	-
		w	51	51	47	4	-	-	-
		i	114	114	106	8	-	-	-
	Studienbereich zusammen	m	316	313	269	44	3	3	-
		w	405	404	350	54	1	1	-
		i	721	717	619	98	4	4	-
Gestaltung	Diplom (U) und entsprechende Ab- schlußprüfungen	m	-	-	-	-	-	-	-
		w	4	4	4	-	-	-	-
		i	4	4	4	-	-	-	-
	Künstlerischer Abschluß	m	28	27	27	-	1	1	-
		w	33	31	27	4	2	2	-
		i	61	58	54	4	3	3	-
	Fachhochschul- abschluß	m	31	31	29	2	-	-	-
		w	76	76	71	5	-	-	-
		i	107	107	100	7	-	-	-
	Studienfach zusammen	m	59	58	56	2	1	1	-
		w	113	111	102	9	2	2	-
		i	172	169	158	11	3	3	-
	Fachhochschul- abschluß	m	-	-	-	-	-	-	-
		w	6	6	6	-	-	-	-
		i	6	6	6	-	-	-	-
	Studienfach zusammen	m	-	-	-	-	-	-	-
		w	6	6	6	-	-	-	-
		i	6	6	6	-	-	-	-
	Diplom (U) und entsprechende Ab- schlußprüfungen	m	59	59	55	4	-	-	-
		w	76	76	73	3	-	-	-
		i	135	135	128	7	-	-	-
	Promotionen	m	1	1	1	-	-	-	-
		w	2	2	2	-	-	-	-
		i	3	3	3	-	-	-	-

Prüfungsjahr 2001

1 Abgelegte Prüfungen nach Fächergruppen, Studienbereichen, 1. Studienfach und Prüfungsgruppen

Fächergruppe Studienbereich 1. Studienfach	Prüfungsgruppe	Ge- schl.	Abgelegte Prüfungen insgesamt	Davon					
				bestanden			endgültig nicht bestanden		
				zusammen	Deutsche	Ausländer	zusammen	Deutsche	Ausländer
	Künstlerischer Abschluß	m	101	100	88	12	1	1	-
		w	141	141	129	12	-	-	-
		i	242	241	217	24	1	1	-
	Fachhochschul- abschluß	m	433	433	413	20	-	-	-
		w	704	704	676	28	-	-	-
		i	1 137	1 137	1 089	48	-	-	-
	Studienfach zusammen	m	594	593	557	36	1	1	-
		w	923	923	880	43	-	-	-
		i	1 517	1 516	1 437	79	1	1	-
	Industriedesign/Produktgestaltung								
	Diplom (U) und entsprechende Ab- schlußprüfungen	m	61	61	54	7	-	-	-
		w	35	35	31	4	-	-	-
		i	96	96	85	11	-	-	-
	Promotionen	m	2	2	1	1	-	-	-
		w	-	-	-	-	-	-	-
		i	2	2	1	1	-	-	-
	LA Berufl. Schulen/ Sekundarstufe II, berufliche Schulen	m	7	7	7	-	-	-	-
		w	11	11	11	-	-	-	-
		i	18	18	18	-	-	-	-
	Künstlerischer Abschluß	m	77	77	73	4	-	-	-
		w	71	71	62	9	-	-	-
		i	148	148	135	13	-	-	-
	Fachhochschul- abschluß	m	251	250	232	18	1	1	-
		w	189	189	175	14	-	-	-
		i	440	439	407	32	1	1	-
	Studienfach zusammen	m	398	397	367	30	1	1	-
		w	306	306	279	27	-	-	-
		i	704	703	646	57	1	1	-
	Textilgestaltung								
	Diplom (U) und entsprechende Ab- schlußprüfungen	m	1	1	1	-	-	-	-
		w	12	12	10	2	-	-	-
		i	13	13	11	2	-	-	-
	Staatliche Lehramts- prüfungen (LA) Grund- und Hauptschulen	m	-	-	-	-	-	-	-
		w	61	61	60	1	-	-	-
		i	61	61	60	1	-	-	-
	LA Realschulen/ Sekundarstufe I	m	1	1	1	-	-	-	-
		w	29	29	28	1	-	-	-
		i	30	30	29	1	-	-	-
	LA Sonderschulen	m	-	-	-	-	-	-	-
		w	3	2	2	-	1	-	1
		i	3	2	2	-	1	-	1
	Künstlerischer Abschluß	m	1	1	1	-	-	-	-
		w	19	19	18	1	-	-	-
		i	20	20	19	1	-	-	-
	Fachhochschul- abschluß	m	10	10	9	1	-	-	-
		w	174	174	161	13	-	-	-
		i	184	184	170	14	-	-	-
	Studienfach zusammen	m	13	13	12	1	-	-	-
		w	298	297	279	18	1	-	1
		i	311	310	291	19	1	-	1
	Werkerziehung								
	Staatliche Lehramts- prüfungen (LA) Grund- und Hauptschulen	m	1	1	1	-	-	-	-
		w	12	12	12	-	-	-	-
		i	13	13	13	-	-	-	-

Prüfungsjahr 2001

1 Abgelegte Prüfungen nach Fächergruppen, Studienbereichen, 1. Studienfach und Prüfungsgruppen

Fächergruppe Studienbereich 1. Studienfach	Prüfungsgruppe	Ge- schl.	Abgelegte Prüfungen insgesamt	Davon					
				bestanden			endgültig nicht bestanden		
				zusammen	Deutsche	Ausländer	zusammen	Deutsche	Ausländer
Darstellende Kunst, Film und Fernsehen, Theaterwissenschaft	Stufenüberg. LA	m	-	-	-	-	-	-	-
	Grund./Sekund.	w	1	1	1	-	-	-	-
	Primarstufe	i	1	1	1	-	-	-	-
	LA Realschulen/ Sekundarstufe I	m	1	1	1	-	-	-	-
		w	1	1	1	-	-	-	-
		i	2	2	2	-	-	-	-
	LA Gymnasien/ Sekundarstufe II, allgem. Schulen	m	1	1	1	-	-	-	-
		w	-	-	-	-	-	-	-
		i	1	1	1	-	-	-	-
	LA Sonderschulen	m	3	3	3	-	-	-	-
		w	1	1	1	-	-	-	-
		i	4	4	4	-	-	-	-
	Studienfach zusammen	m	6	6	6	-	-	-	-
		w	15	15	15	-	-	-	-
		i	21	21	21	-	-	-	-
	Studienbereich zusammen	m	1 070	1 067	998	69	3	3	-
		w	1 661	1 658	1 561	97	3	2	1
		i	2 731	2 725	2 559	166	6	5	1
Darstellende Kunst/ Bühnenkunst/Regie	Diplom (U) und entsprechende Ab- schlußprüfungen	m	3	3	3	-	-	-	-
		w	2	2	2	-	-	-	-
		i	5	5	5	-	-	-	-
	Sonstige LA nach Schularten/ Schulstufen	m	1	1	1	-	-	-	-
		w	-	-	-	-	-	-	-
		i	1	1	1	-	-	-	-
	Künstlerischer Abschluß	m	74	73	53	20	1	1	-
		w	130	130	98	32	-	-	-
		i	204	203	151	52	1	1	-
	Sonstiger Abschluß	m	4	4	3	1	-	-	-
		w	7	7	4	3	-	-	-
		i	11	11	7	4	-	-	-
	Studienfach zusammen	m	82	81	60	21	1	1	-
		w	139	139	104	35	-	-	-
		i	221	220	164	56	1	1	-
Film und Fernsehen	Diplom (U) und entsprechende Ab- schlußprüfungen	m	30	30	27	3	-	-	-
		w	34	34	33	1	-	-	-
		i	64	64	60	4	-	-	-
	Promotionen	m	-	-	-	-	-	-	-
		w	6	6	6	-	-	-	-
		i	6	6	6	-	-	-	-
	Künstlerischer Abschluß	m	61	61	57	4	-	-	-
		w	47	47	44	3	-	-	-
		i	108	108	101	7	-	-	-
	Fachhochschul- abschluß	m	23	23	23	-	-	-	-
		w	12	12	11	1	-	-	-
		i	35	35	34	1	-	-	-
	Studienfach zusammen	m	114	114	107	7	-	-	-
		w	99	99	94	5	-	-	-
		i	213	213	201	12	-	-	-

Prüfungsjahr 2001

1 Abgelegte Prüfungen nach Fächergruppen, Studienbereichen, 1. Studienfach und Prüfungsgruppen

Fächergruppe Studienbereich 1. Studienfach	Prüfungsgruppe	Ge- schl.	Abgelegte Prüfungen insgesamt	Davon						
				bestanden			endgültig nicht bestanden			
				zusammen	Deutsche	Ausländer	zusammen	Deutsche	Ausländer	
Schauspiel										
	Künstlerischer Abschluß	m	50	50	48	2	-	-	-	
		w	42	42	39	3	-	-	-	
		i	92	92	87	5	-	-	-	
	Studienfach zusammen	m	50	50	48	2	-	-	-	
		w	42	42	39	3	-	-	-	
		i	92	92	87	5	-	-	-	
	Tanzpädagogik									
		Künstlerischer Abschluß	m	3	3	3	-	-	-	-
			w	18	18	15	3	-	-	-
i			21	21	18	3	-	-	-	
Studienfach zusammen		m	3	3	3	-	-	-	-	
		w	18	18	15	3	-	-	-	
		i	21	21	18	3	-	-	-	
Theaterwissenschaft										
		Diplom (U) und entsprechende Ab- schlußprüfungen	m	83	74	70	4	9	7	2
			w	191	186	175	11	5	4	1
	i		274	260	245	15	14	11	3	
	Promotionen	m	6	6	4	2	-	-	-	
		w	6	6	5	1	-	-	-	
		i	12	12	9	3	-	-	-	
	Fachhochschul- abschluß	m	2	2	2	-	-	-	-	
		w	3	3	3	-	-	-	-	
		i	5	5	5	-	-	-	-	
	Sonstiger Abschluß	m	3	3	3	-	-	-	-	
		w	4	4	2	2	-	-	-	
		i	7	7	5	2	-	-	-	
	Studienfach zusammen	m	94	85	79	6	9	7	2	
		w	204	199	185	14	5	4	1	
		i	298	284	264	20	14	11	3	
	Studienbereich zusammen	m	343	333	297	36	10	8	2	
		w	502	497	437	60	5	4	1	
		i	845	830	734	96	15	12	3	
	Musik, Musikwissenschaft									
	Dirigieren									
		Künstlerischer Abschluß	m	35	35	25	10	-	-	-
			w	20	20	16	4	-	-	-
			i	55	55	41	14	-	-	-
		Sonstiger Abschluß	m	4	4	4	-	-	-	-
			w	1	1	-	1	-	-	-
			i	5	5	4	1	-	-	-
		Studienfach zusammen	m	39	39	29	10	-	-	-
w			21	21	16	5	-	-	-	
i			60	60	45	15	-	-	-	
Gesang										
	Diplom (U) und entsprechende Ab- schlußprüfungen	m	2	2	2	-	-	-	-	
		w	5	5	4	1	-	-	-	
		i	7	7	6	1	-	-	-	
	Künstlerischer Abschluß	m	62	62	43	19	-	-	-	
		w	129	129	96	33	-	-	-	
		i	191	191	139	52	-	-	-	
	Studienfach zusammen	m	64	64	45	19	-	-	-	
		w	134	134	100	34	-	-	-	
		i	198	198	145	53	-	-	-	

Prüfungsjahr 2001

1 Abgelegte Prüfungen nach Fächergruppen, Studienbereichen, 1. Studienfach und Prüfungsgruppen

Fächergruppe Studienbereich 1. Studienfach	Prüfungsgruppe	Ge- schl.	Abgelegte Prüfungen insgesamt	Davon					
				bestanden			endgültig nicht bestanden		
				zusammen	Deutsche	Ausländer	zusammen	Deutsche	Ausländer
Instrumentalmusik									
	LA Gymnasien/ Sekundarstufe II, allgem. Schulen	m w i	6 5 11	6 5 11	6 5 11	- - -	- - -	- - -	- - -
	Künstlerischer Abschluß	m w i	552 804 1 356	549 800 1 349	322 368 690	227 432 659	3 4 7	1 - 1	2 4 6
	Sonstiger Abschluß	m w i	2 1 3	2 1 3	1 1 2	1 - 1	- - -	- - -	- - -
	Studienfach zusammen	m w i	560 810 1 370	557 806 1 363	329 374 703	228 432 660	3 4 7	1 - 1	2 4 6
Jazz und Popularmusik									
	Künstlerischer Abschluß	m w i	47 10 57	47 10 57	45 10 55	2 - 2	- - -	- - -	- - -
	Studienfach zusammen	m w i	47 10 57	47 10 57	45 10 55	2 - 2	- - -	- - -	- - -
Kirchenmusik									
	Diplom (U) und entsprechende Ab- schlußprüfungen	m w i	- 1 1	- 1 1	- 1 1	- - -	- - -	- - -	- - -
	Künstlerischer Abschluß	m w i	65 41 106	65 40 105	60 27 87	5 13 18	- 1 1	- 1 1	- - -
	Studienfach zusammen	m w i	65 42 107	65 41 106	60 28 88	5 13 18	- 1 1	- 1 1	- - -
Komposition									
	Künstlerischer Abschluß	m w i	42 14 56	42 14 56	25 4 29	17 10 27	- - -	- - -	- - -
	Sonstiger Abschluß	m w i	1 - 1	1 - 1	- - -	1 - 1	- - -	- - -	- - -
	Studienfach zusammen	m w i	43 14 57	43 14 57	25 4 29	18 10 28	- - -	- - -	- - -
Musikerziehung									
	Diplom (U) und entsprechende Ab- schlußprüfungen	m w i	27 55 82	26 54 80	23 48 71	3 6 9	1 1 2	1 1 2	- - -
	Promotionen	m w i	9 4 13	9 4 13	7 3 10	2 1 3	- - -	- - -	- - -
	Staatliche Lehramts- prüfungen (LA) Grund- und Hauptschulen	m w i	44 276 320	44 276 320	43 274 317	1 2 3	- - -	- - -	- - -
	Stufenüberggr. LA Grund./Sekund. Primarstufe	m w i	- 2 2	- 2 2	- 2 2	- - -	- - -	- - -	- - -

Prüfungsjahr 2001

1 Abgelegte Prüfungen nach Fächergruppen, Studienbereichen, 1. Studienfach und Prüfungsgruppen

Fächergruppe Studienbereich 1. Studienfach	Prüfungsgruppe	Ge- schl.	Abgelegte Prüfungen insgesamt	Davon						
				bestanden			endgültig nicht bestanden			
				zusammen	Deutsche	Ausländer	zusammen	Deutsche	Ausländer	
	LA Realschulen/ Sekundarstufe I	m	58	56	56	-	2	2	-	
		w	85	85	85	-	-	-	-	
		i	143	141	141	-	2	2	-	
	Stufenübergr. LA Sekundarstufe II und I	m	2	2	2	-	-	-	-	
		w	8	8	8	-	-	-	-	
		i	10	10	10	-	-	-	-	
	LA Gymnasien/ Sekundarstufe II, allgem. Schulen	m	119	119	119	-	-	-	-	
		w	153	153	148	5	-	-	-	
		i	272	272	267	5	-	-	-	
	LA Sonderschulen	m	7	7	7	-	-	-	-	
		w	12	12	12	-	-	-	-	
		i	19	19	19	-	-	-	-	
	Künstlerischer Abschluß	m	236	229	191	38	7	3	4	
		w	365	356	263	93	9	3	6	
		i	601	585	454	131	16	6	10	
	Fachhochschul- abschluß	m	19	19	18	1	-	-	-	
		w	27	27	27	-	-	-	-	
		i	46	46	45	1	-	-	-	
	Sonstiger Abschluß	m	16	12	9	3	4	3	1	
		w	17	13	5	8	4	-	4	
		i	33	25	14	11	8	3	5	
	Studienfach zusammen	m	537	523	475	48	14	9	5	
		w	1 004	990	875	115	14	4	10	
		i	1 541	1 513	1 350	163	28	13	15	
Musikwissenschaft/-geschichte										
	Diplom (U) und entsprechende Ab- schlußprüfungen	m	89	87	82	5	2	2	-	
		w	102	101	94	7	1	-	1	
		i	191	188	176	12	3	2	1	
	Promotionen	m	34	34	33	1	-	-	-	
		w	31	31	24	7	-	-	-	
		i	65	65	57	8	-	-	-	
	LA Realschulen/ Sekundarstufe I	m	-	-	-	-	-	-	-	
		w	1	1	1	-	-	-	-	
		i	1	1	1	-	-	-	-	
	LA Gymnasien/ Sekundarstufe II, allgem. Schulen	m	2	2	2	-	-	-	-	
		w	2	2	2	-	-	-	-	
		i	4	4	4	-	-	-	-	
	Künstlerischer Abschluß	m	1	1	1	-	-	-	-	
		w	-	-	-	-	-	-	-	
		i	1	1	1	-	-	-	-	
	Studienfach zusammen	m	126	124	118	6	2	2	-	
		w	136	135	121	14	1	-	1	
		i	262	259	239	20	3	2	1	
	Orchestermusik									
		Diplom (U) und entsprechende Ab- schlußprüfungen	m	5	5	4	1	-	-	-
			w	6	6	4	2	-	-	-
			i	11	11	8	3	-	-	-
		LA Gymnasien/ Sekundarstufe II, allgem. Schulen	m	-	-	-	-	-	-	-
			w	2	2	2	-	-	-	-
i			2	2	2	-	-	-	-	
Künstlerischer Abschluß		m	129	128	97	31	1	1	-	
		w	136	135	98	37	1	-	1	
		i	265	263	195	68	2	1	1	
Studienfach zusammen		m	134	133	101	32	1	1	-	
		w	144	143	104	39	1	-	1	
		i	278	276	205	71	2	1	1	

Prüfungsjahr 2001

1 Abgelegte Prüfungen nach Fächergruppen, Studienbereichen, 1. Studienfach und Prüfungsgruppen

Fächergruppe Studienbereich 1. Studienfach	Prüfungsgruppe	Ge- schl.	Abgelegte Prüfungen insgesamt	Davon					
				bestanden			endgültig nicht bestanden		
				zusammen	Deutsche	Ausländer	zusammen	Deutsche	Ausländer
Rhythmik									
	Künstlerischer	m	2	2	2	-	-	-	-
	Abschluß	w	8	8	7	1	-	-	-
		i	10	10	9	1	-	-	-
	Studienfach zusammen	m	2	2	2	-	-	-	-
		w	8	8	7	1	-	-	-
		i	10	10	9	1	-	-	-
Tonmeister									
	Diplom (U) und	m	10	10	9	1	-	-	-
	entsprechende Ab-	w	2	2	2	-	-	-	-
	schlußprüfungen	i	12	12	11	1	-	-	-
	Künstlerischer	m	3	3	2	1	-	-	-
	Abschluß	w	1	1	1	-	-	-	-
		i	4	4	3	1	-	-	-
	Studienfach zusammen	m	13	13	11	2	-	-	-
		w	3	3	3	-	-	-	-
		i	16	16	14	2	-	-	-
	Studienbereich zusammen	m	1 630	1 610	1 240	370	20	13	7
		w	2 326	2 305	1 642	663	21	5	16
		i	3 956	3 915	2 882	1 033	41	18	23
Kunst, Kunstwissenschaft zusammen									
		m	3 716	3 675	3 146	529	41	32	9
		w	6 360	6 315	5 394	921	45	25	20
		i	10 076	9 990	8 540	1 450	86	57	29
	Insgesamt	m	114 168	112 462	104 670	7 792	1 706	1 552	154
		w	96 707	95 661	89 650	6 011	1 046	944	102
		i	210 875	208 123	194 320	13 803	2 752	2 496	256

Prüfungsjahr 2001

2 Bestandene Prüfungen nach Hochschularten, zuletzt besuchter Hochschule und Prüfungsgruppen

Land ----- Hochschule	Insgesamt		Davon											
			Diplom (U) und entsprechende Abschluß- prüfungen ¹⁾		Promotionen		Lehramts- prüfungen		Fachhoch- schulabschluß		Bachelor- abschluß		Master- abschluß	
	insg.	weibl.	zus.	weibl.	zus.	weibl.	zus.	weibl.	zus.	weibl.	zus.	weibl.	zus.	weibl.
Universitäten														
Baden-Württemberg.....	16 753	6 724	10 786	4 307	4 256	1 421	1 560	958	-	-	9	3	142	35
U Freiburg i.Br.....	2 800	1 215	1 560	695	827	277	409	241	-	-	-	-	4	2
U Heidelberg.....	3 570	1 746	1 856	977	1 359	525	355	244	-	-	-	-	-	-
U Hohenheim.....	616	278	526	244	61	19	23	14	-	-	6	1	-	-
U Karlsruhe.....	1 854	361	1 429	273	337	56	79	30	-	-	3	2	6	-
U Konstanz.....	911	412	641	295	163	49	107	68	-	-	-	-	-	-
U Mannheim.....	1 014	440	869	372	59	17	85	51	-	-	-	-	1	-
U Stuttgart.....	1 874	467	1 301	310	392	59	139	88	-	-	-	-	42	10
U Tübingen.....	3 153	1 417	2 091	949	721	268	319	196	-	-	-	-	22	4
U Ulm.....	894	358	490	175	337	151	44	26	-	-	-	-	23	6
Intern. University in Germany, Bruchsal (Priv. wiss. H).....	44	13	-	-	-	-	-	-	-	-	-	-	44	13
Freie H Stuttgart, Seminar für Waldorfpädagogik (Priv. H).....	23	17	23	17	-	-	-	-	-	-	-	-	-	-
Bayern.....	20 576	10 026	12 592	5 916	3 622	1 255	3 973	2 677	354	169	7	3	28	6
U Augsburg.....	1 246	738	680	358	121	38	445	342	-	-	-	-	-	-
U Bamberg.....	922	553	536	295	50	18	246	179	89	60	1	1	-	-
U Bayreuth.....	914	363	597	228	140	33	176	101	-	-	1	1	-	-
Kath. U Eichstätt.....	620	365	323	161	21	4	149	105	127	95	-	-	-	-
U Erlangen-Nürnberg.....	2 800	1 272	1 715	765	605	190	461	313	-	-	-	-	19	4
U München.....	5 498	3 077	3 529	1 998	1 137	511	832	568	-	-	-	-	-	-
TU München.....	2 653	809	1 792	562	604	160	199	70	44	14	5	1	9	2
U der Bundeswehr München.....	357	-	249	-	14	-	-	-	94	-	-	-	-	-
H für Politik München.....	39	16	39	16	-	-	-	-	-	-	-	-	-	-
U Passau.....	906	524	613	321	64	21	229	182	-	-	-	-	-	-
U Regensburg.....	2 063	1 038	1 124	555	322	81	617	402	-	-	-	-	-	-
U Würzburg.....	2 558	1 271	1 395	657	544	199	619	415	-	-	-	-	-	-
Berlin.....	10 049	4 919	7 051	3 499	2 211	866	757	548	10	-	-	-	20	6
FU Berlin.....	4 056	2 176	2 546	1 468	1 237	521	269	186	-	-	-	-	4	1
TU Berlin.....	2 538	866	2 095	689	266	57	167	120	10	-	-	-	-	-
Humboldt-Universität Berlin.....	3 314	1 820	2 269	1 285	708	288	321	242	-	-	-	-	16	5
Europ. Wirtschaftshochschule (E.A.P.), Priv. H Berlin.....	141	57	141	57	-	-	-	-	-	-	-	-	-	-
Brandenburg.....	1 746	1 025	985	530	208	61	496	402	-	-	16	10	41	22
Brandenburgische TU, Cottbus.....	313	102	238	86	50	4	-	-	-	-	16	10	9	2
Europa-U Viadrina Frankfurt (Oder).....	292	178	256	159	22	9	-	-	-	-	-	-	14	10
U Potsdam.....	1 141	745	491	285	136	48	496	402	-	-	-	-	18	10
Bremen.....	1 645	814	1 014	483	250	78	364	245	-	-	-	-	17	8
U Bremen.....	1 645	814	1 014	483	250	78	364	245	-	-	-	-	17	8
Hamburg.....	4 757	2 102	3 293	1 370	847	323	595	402	-	-	-	-	22	7
U Hamburg.....	3 735	1 859	2 296	1 134	844	323	595	402	-	-	-	-	-	-
TU Hamburg-Harburg.....	356	59	331	52	3	-	-	-	-	-	-	-	22	7
U der Bundeswehr Hamburg.....	295	-	295	-	-	-	-	-	-	-	-	-	-	-
H für Wirtschaft und Politik Hamburg.....	371	184	371	184	-	-	-	-	-	-	-	-	-	-
Hessen.....	9 346	4 614	6 159	2 897	1 827	692	1 360	1 025	-	-	-	-	-	-
TU Darmstadt.....	1 615	350	1 231	256	312	54	72	40	-	-	-	-	-	-
U Frankfurt a.M.....	3 326	1 786	2 128	1 108	643	252	555	426	-	-	-	-	-	-
U Gießen.....	2 305	1 396	1 386	807	416	198	503	391	-	-	-	-	-	-
U Marburg.....	1 968	1 036	1 294	684	444	184	230	168	-	-	-	-	-	-
Priv. wiss. H Oestrich-Winkel (E.B.S.).....	132	46	120	42	12	4	-	-	-	-	-	-	-	-
Mecklenburg-Vorpommern.....	1 818	1 019	1 234	709	401	158	180	150	-	-	3	2	-	-
U Greifswald.....	675	385	444	270	186	80	45	35	-	-	-	-	-	-
U Rostock.....	1 143	634	790	439	215	78	135	115	-	-	3	2	-	-

1) Einschließlich der Prüfungsgruppen "Künstlerischer Abschluß" und "Sonstiger Abschluß" (siehe hierzu auch Übersicht 2 im Anhang).

Prüfungsjahr 2001

2 Bestandene Prüfungen nach Hochschularten, zuletzt besuchter Hochschule und Prüfungsgruppen

Land ----- Hochschule	Insgesamt		Davon											
			Diplom (U) und entsprechende Abschluß- prüfungen ¹⁾		Promotionen		Lehramts- prüfungen		Fachhoch- schulabschluß		Bachelor- abschluß		Master- abschluß	
	insg.	weibl.	zus.	weibl.	zus.	weibl.	zus.	weibl.	zus.	weibl.	zus.	weibl.	zus.	weibl.
Universitäten														
Niedersachsen.....	11 872	5 905	7 343	3 412	2 141	769	2 262	1 673	-	-	80	35	46	16
TU Braunschweig.....	1 402	574	962	352	239	61	201	161	-	-	-	-	-	-
TU Clausthal.....	290	49	196	28	94	21	-	-	-	-	-	-	-	-
U Göttingen.....	2 974	1 309	1 904	867	773	283	199	129	-	-	55	14	43	16
U Hannover.....	2 626	1 170	1 738	727	356	85	532	358	-	-	-	-	-	-
Medizinische H Hannover.....	725	362	435	225	290	137	-	-	-	-	-	-	-	-
Tierärztliche H Hannover.....	349	272	205	166	144	106	-	-	-	-	-	-	-	-
U Hildesheim.....	379	299	199	141	3	1	177	157	-	-	-	-	-	-
U Lüneburg.....	813	520	602	351	10	1	200	168	-	-	-	-	1	-
U Oldenburg.....	1 030	584	477	242	113	38	438	304	-	-	-	-	2	-
U Osnabrück.....	1 061	594	552	265	109	30	375	278	-	-	25	21	-	-
H Vechta.....	223	172	73	48	10	6	140	118	-	-	-	-	-	-
Nordrhein-Westfalen.....	24 349	12 074	14 891	6 832	4 293	1 454	5 165	3 788	-	-	-	-	-	-
TH Aachen.....	2 812	833	1 927	564	737	182	148	87	-	-	-	-	-	-
U Bielefeld.....	1 654	874	1 014	520	230	74	410	280	-	-	-	-	-	-
U Bochum.....	2 554	1 091	1 720	761	550	177	284	153	-	-	-	-	-	-
U Bonn.....	3 286	1 622	2 356	1 192	700	277	230	153	-	-	-	-	-	-
U Dortmund.....	2 087	1 068	1 089	440	237	62	761	566	-	-	-	-	-	-
U Düsseldorf.....	1 718	906	1 154	642	424	177	140	87	-	-	-	-	-	-
U Köln.....	5 098	3 020	2 693	1 397	672	256	1 733	1 367	-	-	-	-	-	-
Deutsche Sporthochschule Köln.....	537	237	461	189	16	5	60	43	-	-	-	-	-	-
U Münster.....	4 446	2 356	2 373	1 078	674	226	1 399	1 052	-	-	-	-	-	-
Priv. wiss. H Witten-Herdecke.....	157	67	104	49	53	18	-	-	-	-	-	-	-	-
Rheinland-Pfalz.....	6 515	3 439	4 340	2 220	866	290	1 253	924	-	-	-	-	56	5
U Kaiserslautern.....	965	290	775	243	155	28	35	19	-	-	-	-	-	-
U Koblenz-Landau.....	1 256	912	312	178	22	10	922	724	-	-	-	-	-	-
U Mainz.....	2 885	1 541	2 145	1 211	551	211	189	119	-	-	-	-	-	-
H für Verwaltungswissenschaften Speyer.....	37	11	30	11	7	-	-	-	-	-	-	-	-	-
U Trier.....	1 240	666	1 014	565	119	39	107	62	-	-	-	-	-	-
Vallendar, Priv. wiss. H für Unternehmensführung Koblenz.....	132	19	64	12	12	2	-	-	-	-	-	-	56	5
Saarland.....	1 755	852	1 222	610	331	123	202	119	-	-	-	-	-	-
U des Saarlandes Saarbrücken.....	1 755	852	1 222	610	331	123	202	119	-	-	-	-	-	-
Sachsen.....	6 344	3 319	4 519	2 339	988	380	794	587	-	-	6	2	37	11
TU Chemnitz.....	557	264	309	144	83	18	165	102	-	-	-	-	-	-
TU Dresden.....	2 811	1 332	2 100	992	390	125	286	205	-	-	5	1	30	9
TU Bergakademie Freiberg.....	301	92	242	81	59	11	-	-	-	-	-	-	-	-
U Leipzig.....	2 595	1 611	1 791	1 103	453	225	343	280	-	-	1	1	7	2
Internationales Hochschulinstitut Zittau.....	22	10	22	10	-	-	-	-	-	-	-	-	-	-
Handelshochschule Leipzig (Priv. H).....	58	10	55	9	3	1	-	-	-	-	-	-	-	-
Sachsen-Anhalt.....	2 124	1 131	1 247	662	459	181	386	276	-	-	5	3	27	9
U Halle.....	1 379	793	889	509	280	116	210	168	-	-	-	-	-	-
U Magdeburg.....	745	338	358	153	179	65	176	108	-	-	5	3	27	9
Schleswig-Holstein.....	3 028	1 592	1 739	870	611	225	672	495	-	-	1	-	5	2
U Flensburg.....	172	132	26	19	4	-	142	113	-	-	-	-	-	-
U Kiel.....	2 505	1 286	1 512	742	457	160	530	382	-	-	1	-	5	2
Medizinische U Lübeck.....	351	174	201	109	150	65	-	-	-	-	-	-	-	-
Thüringen.....	2 761	1 410	2 048	1 009	381	157	328	244	-	-	-	-	4	-
U Erfurt.....	169	138	56	44	-	-	113	94	-	-	-	-	-	-
Pädagogische H (U) Erfurt.....	125	102	41	36	-	-	84	66	-	-	-	-	-	-
TU Ilmenau.....	315	47	284	44	31	3	-	-	-	-	-	-	-	-
U Jena.....	1 600	879	1 127	648	342	149	127	82	-	-	-	-	4	-
Bauhaus-U Weimar.....	552	244	540	237	8	5	4	2	-	-	-	-	-	-
Zusammen.....	125 438	60 965	80 463	37 665	23 692	8 433	20 347	14 513	364	169	127	58	445	127

1) Einschließlich der Prüfungsgruppen "Künstlerischer Abschluß" und "Sonstiger Abschluß" (siehe hierzu auch Übersicht 2 im Anhang).

Prüfungsjahr 2001

2 Bestandene Prüfungen nach Hochschularten, zuletzt besuchter Hochschule und Prüfungsgruppen

Land Hochschule	Insgesamt		Davon											
			Diplom (U) und entsprechende Abschluß- prüfungen ¹⁾		Promotionen		Lehramts- prüfungen		Fachhoch- schulabschluß		Bachelor- abschluß		Master- abschluß	
	insg.	weibl.	zus.	weibl.	zus.	weibl.	zus.	weibl.	zus.	weibl.	zus.	weibl.	zus.	weibl.
Gesamthochschulen														
Hessen.....	1 653	736	1 296	543	141	45	201	135	-	-	-	-	15	13
U-GH Kassel.....	1 653	736	1 296	543	141	45	201	135	-	-	-	-	15	13
Nordrhein-Westfalen.....	7 360	3 049	4 418	1 546	762	203	1 434	1 049	681	214	53	32	12	5
U-GH Duisburg.....	858	277	559	182	125	16	140	70	20	3	3	1	11	5
U-GH Essen.....	1 904	975	976	392	268	102	448	361	212	120	-	-	-	-
Femuniversität-GH Hagen.....	992	341	902	303	47	9	-	-	-	-	43	29	-	-
U-GH Paderborn.....	1 414	516	688	213	120	24	317	227	281	50	7	2	1	-
U-GH Siegen.....	1 052	457	563	185	78	22	280	214	131	36	-	-	-	-
U-GH Wuppertal.....	1 140	483	730	271	124	30	249	177	37	5	-	-	-	-
Zusammen...	9 013	3 785	5 714	2 089	903	248	1 635	1 184	681	214	53	32	27	18
Pädagogische Hochschulen														
Baden-Württemberg.....	2 772	2 161	95	72	15	3	2 662	2 086	-	-	-	-	-	-
PH Freiburg i.Br.....	645	482	79	59	5	-	561	423	-	-	-	-	-	-
PH Heidelberg.....	665	537	-	-	3	1	662	536	-	-	-	-	-	-
PH Karlsruhe.....	370	311	2	2	1	1	367	308	-	-	-	-	-	-
PH Ludwigsburg.....	578	442	9	8	4	1	565	433	-	-	-	-	-	-
PH Schwäbisch Gmünd.....	190	140	5	3	1	-	184	137	-	-	-	-	-	-
PH Weingarten.....	324	249	-	-	1	-	323	249	-	-	-	-	-	-
Zusammen...	2 772	2 161	95	72	15	3	2 662	2 086	-	-	-	-	-	-
Theologische Hochschulen														
Bayern.....	53	22	47	22	6	-	-	-	-	-	-	-	-	-
Phil.-Theol. H Benediktbeuern (rk).....	11	2	11	2	-	-	-	-	-	-	-	-	-	-
H für Philosophie München (rk).....	22	10	18	10	4	-	-	-	-	-	-	-	-	-
Augustana-H Neuendettelsau (ev).....	20	10	18	10	2	-	-	-	-	-	-	-	-	-
Hessen.....	43	5	39	5	4	-	-	-	-	-	-	-	-	-
Phil.-Theol. H Frankfurt a.M. (rk).....	33	5	29	5	4	-	-	-	-	-	-	-	-	-
Theol. Fakultät Fulda (rk).....	7	-	7	-	-	-	-	-	-	-	-	-	-	-
Luth.-Theol. H Oberursel (ev).....	3	-	3	-	-	-	-	-	-	-	-	-	-	-
Nordrhein-Westfalen.....	54	18	46	16	8	2	-	-	-	-	-	-	-	-
Kirchliche H Bethel (ev).....	1	1	1	1	-	-	-	-	-	-	-	-	-	-
Phil.-Theol. H Münster (rk).....	2	-	2	-	-	-	-	-	-	-	-	-	-	-
Theol. Fakultät Paderborn (rk).....	18	5	14	5	4	-	-	-	-	-	-	-	-	-
Phil.-Theol. H St. Augustin (rk).....	14	1	12	1	2	-	-	-	-	-	-	-	-	-
Kirchliche H Wuppertal (ev).....	19	11	17	9	2	2	-	-	-	-	-	-	-	-
Rheinland-Pfalz.....	37	9	34	9	3	-	-	-	-	-	-	-	-	-
Theol. Fakultät Trier.....	17	7	15	7	2	-	-	-	-	-	-	-	-	-
Theol. H Vallendar.....	20	2	19	2	1	-	-	-	-	-	-	-	-	-
Sachsen-Anhalt.....	32	13	32	13	-	-	-	-	-	-	-	-	-	-
Theol. H Friedensau.....	32	13	32	13	-	-	-	-	-	-	-	-	-	-
Thüringen.....	15	5	11	3	2	-	2	2	-	-	-	-	-	-
Theol. Fakultät Erfurt (rk).....	15	5	11	3	2	-	2	2	-	-	-	-	-	-
Zusammen...	234	72	209	68	23	2	2	2	-	-	-	-	-	-

1) Einschließlich der Prüfungsgruppen "Künstlerischer Abschluß" und "Sonstiger Abschluß" (siehe hierzu auch Übersicht 2 im Anhang).

Prüfungsjahr 2001

2 Bestandene Prüfungen nach Hochschularten, zuletzt besuchter Hochschule und Prüfungsgruppen

Land Hochschule	Insgesamt		Davon											
			Diplom (U) und entsprechende Abschluß- prüfungen ¹⁾		Promotionen		Lehramts- prüfungen		Fachhoch- schulabschluß		Bachelor- abschluß		Master- abschluß	
	insg.	weibl.	zus.	weibl.	zus.	weibl.	zus.	weibl.	zus.	weibl.	zus.	weibl.	zus.	weibl.
Kunsthochschulen														
Baden-Württemberg.....	691	405	670	394	-	-	21	11	-	-	-	-	-	-
Staatliche H für Musik Freiburg i.Br.....	83	52	83	52	-	-	-	-	-	-	-	-	-	-
Staatliche H für Musik und Darst. Kunst Heidelberg-Mannheim.....	127	66	127	66	-	-	-	-	-	-	-	-	-	-
Staatliche Akademie der Bildenden Künste Karlsruhe.....	44	25	44	25	-	-	-	-	-	-	-	-	-	-
Staatliche H für Gestaltung Karlsruhe.....	35	22	35	22	-	-	-	-	-	-	-	-	-	-
Staatliche H für Musik Karlsruhe.....	145	94	145	94	-	-	-	-	-	-	-	-	-	-
Staatliche Akademie der Bildenden Künste Stuttgart.....	18	7	17	7	-	-	1	-	-	-	-	-	-	-
Staatliche H für Musik und Darstellende Kunst Stuttgart.....	167	97	147	86	-	-	20	11	-	-	-	-	-	-
Staatliche H für Musik Trossingen.....	72	42	72	42	-	-	-	-	-	-	-	-	-	-
Bayern.....	530	299	449	241	-	-	81	58	-	-	-	-	-	-
Akademie der Bildenden Künste München.....	35	23	11	7	-	-	24	16	-	-	-	-	-	-
H für Fernsehen und Film München.....	34	12	34	12	-	-	-	-	-	-	-	-	-	-
H für Musik und Theater München.....	204	103	174	81	-	-	30	22	-	-	-	-	-	-
Akademie der Bildenden Künste Nürnberg.....	25	18	12	8	-	-	13	10	-	-	-	-	-	-
H für Musik Nürnberg-Augsburg.....	97	55	97	55	-	-	-	-	-	-	-	-	-	-
H für Musik Würzburg.....	131	86	117	76	-	-	14	10	-	-	-	-	-	-
H für evang. Kirchenmusik Bayreuth.....	4	2	4	2	-	-	-	-	-	-	-	-	-	-
Berlin.....	758	453	654	381	2	-	97	69	-	-	-	-	5	3
H der Künste Berlin.....	562	346	463	277	2	-	97	69	-	-	-	-	-	-
Kunsthochschule Berlin.....	85	55	80	52	-	-	-	-	-	-	-	-	5	3
H für Musik Berlin.....	74	35	74	35	-	-	-	-	-	-	-	-	-	-
H für Schauspielkunst Berlin.....	37	17	37	17	-	-	-	-	-	-	-	-	-	-
Brandenburg.....	95	37	65	26	-	-	-	-	30	11	-	-	-	-
H für Film und Fernsehen Potsdam-Babelsberg.....	95	37	65	26	-	-	-	-	30	11	-	-	-	-
Bremen.....	89	53	89	53	-	-	-	-	-	-	-	-	-	-
H für Künste Bremen.....	89	53	89	53	-	-	-	-	-	-	-	-	-	-
Hamburg.....	193	86	193	86	-	-	-	-	-	-	-	-	-	-
H für Bildende Künste Hamburg.....	115	53	115	53	-	-	-	-	-	-	-	-	-	-
H für Musik und Theater Hamburg.....	78	33	78	33	-	-	-	-	-	-	-	-	-	-
Hessen.....	142	79	123	70	-	-	19	9	-	-	-	-	-	-
H für Bildende Künste Frankfurt a.M. (Städelschule).....	5	2	5	2	-	-	-	-	-	-	-	-	-	-
H für Musik und Darstellende Kunst Frankfurt a.M.....	94	55	75	46	-	-	19	9	-	-	-	-	-	-
H für Gestaltung Offenbach.....	43	22	43	22	-	-	-	-	-	-	-	-	-	-
Mecklenburg-Vorpommern.....	69	45	66	43	-	-	3	2	-	-	-	-	-	-
H für Musik und Theater Rostock.....	69	45	66	43	-	-	3	2	-	-	-	-	-	-
Niedersachsen.....	298	160	265	143	11	3	22	14	-	-	-	-	-	-
H für Bildende Künste Braunschweig.....	95	47	84	44	11	3	-	-	-	-	-	-	-	-
H für Musik und Theater Hannover.....	203	113	181	99	-	-	22	14	-	-	-	-	-	-
Nordrhein-Westfalen.....	926	523	921	521	-	-	5	2	-	-	-	-	-	-
H für Musik Detmold.....	220	121	220	121	-	-	-	-	-	-	-	-	-	-
Kunstakademie Düsseldorf.....	64	34	59	32	-	-	5	2	-	-	-	-	-	-
Robert-Schumann-H Düsseldorf.....	153	99	153	99	-	-	-	-	-	-	-	-	-	-
Folkwang-Hochschule Essen.....	116	68	116	68	-	-	-	-	-	-	-	-	-	-
KH für Medien Köln.....	52	23	52	23	-	-	-	-	-	-	-	-	-	-
H für Musik Köln.....	297	162	297	162	-	-	-	-	-	-	-	-	-	-
Kunstakademie Münster.....	24	16	24	16	-	-	-	-	-	-	-	-	-	-

1) Einschließlich der Prüfungsgruppen "Künstlerischer Abschluß" und "Sonstiger Abschluß" (siehe hierzu auch Übersicht 2 im Anhang).

Prüfungsjahr 2001

2 Bestandene Prüfungen nach Hochschularten, zuletzt besuchter Hochschule und Prüfungsgruppen

Land ----- Hochschule	Insgesamt		Davon											
			Diplom (U) und entsprechende Abschluß- prüfungen ¹⁾		Promotionen		Lehramts- prüfungen		Fachhoch- schulabschluß		Bachelor- abschluß		Master- abschluß	
	insg.	weibl.	zus.	weibl.	zus.	weibl.	zus.	weibl.	zus.	weibl.	zus.	weibl.	zus.	weibl.
Kunsthochschulen														
Saarland.....	108	55	108	55	-	-	-	-	-	-	-	-	-	-
H des Saarlandes für Musik und Theater, Saarbrücken.....	75	36	75	36	-	-	-	-	-	-	-	-	-	-
H der Bildenden Künste Saarbrücken.....	33	19	33	19	-	-	-	-	-	-	-	-	-	-
Sachsen.....	493	277	470	255	-	-	7	7	16	15	-	-	-	-
H für Bildende Künste Dresden.....	80	54	64	39	-	-	-	-	16	15	-	-	-	-
H für Kirchenmusik Dresden.....	7	2	7	2	-	-	-	-	-	-	-	-	-	-
H für Musik Dresden.....	160	79	154	73	-	-	6	6	-	-	-	-	-	-
Palucca Schule Dresden - Hochschule für Tanz.....	17	11	17	11	-	-	-	-	-	-	-	-	-	-
H für Graphik und Buchkunst Leipzig.....	93	49	93	49	-	-	-	-	-	-	-	-	-	-
H für Musik und Theater Leipzig.....	134	80	133	79	-	-	1	1	-	-	-	-	-	-
H für Kirchenmusik der evang. Kirche der schles. Oberlausitz.....	2	2	2	2	-	-	-	-	-	-	-	-	-	-
Sachsen-Anhalt.....	115	64	115	64	-	-	-	-	-	-	-	-	-	-
H für Kunst und Design Halle-Burg Giebichenstein.....	97	56	97	56	-	-	-	-	-	-	-	-	-	-
Evang. H für Kirchenmusik Halle.....	18	8	18	8	-	-	-	-	-	-	-	-	-	-
Schleswig-Holstein.....	116	73	103	66	-	-	13	7	-	-	-	-	-	-
Musikhochschule Lübeck.....	116	73	103	66	-	-	13	7	-	-	-	-	-	-
Thüringen.....	152	91	141	84	-	-	11	7	-	-	-	-	-	-
H für Musik Weimar.....	152	91	141	84	-	-	11	7	-	-	-	-	-	-
Zusammen...	4 775	2 700	4 432	2 482	13	3	279	186	46	26	-	-	5	3

Fachhochschulen (ohne Verwaltungsfachhochschulen)

Baden-Württemberg.....	8 894	2 884	6	6	-	-	-	-	8 764	2 853	12	5	112	20
FH Aalen.....	268	64	-	-	-	-	-	-	265	64	-	-	3	-
FH Albstadt-Sigmaringen.....	247	106	-	-	-	-	-	-	247	106	-	-	-	-
FH Biberach a. d. Riss.....	223	49	-	-	-	-	-	-	223	49	-	-	-	-
FH für Sozialwesen Esslingen.....	145	115	-	-	-	-	-	-	145	115	-	-	-	-
FH für Technik Esslingen.....	676	42	-	-	-	-	-	-	650	37	-	-	26	5
FH Furtwangen.....	294	39	-	-	-	-	-	-	294	39	-	-	-	-
FH Heilbronn.....	522	186	-	-	-	-	-	-	519	186	-	-	3	-
FH Karlsruhe.....	751	117	-	-	-	-	-	-	715	110	12	5	24	2
FH Konstanz.....	384	88	-	-	-	-	-	-	384	88	-	-	-	-
FH für Sozialwesen Mannheim.....	100	64	-	-	-	-	-	-	100	64	-	-	-	-
FH für Technik und Gestaltung Mannheim.....	554	97	-	-	-	-	-	-	541	93	-	-	13	4
FH Nürtingen.....	508	191	-	-	-	-	-	-	505	190	-	-	3	1
FH Offenburg.....	244	44	-	-	-	-	-	-	219	40	-	-	25	4
FH Pforzheim.....	668	271	-	-	-	-	-	-	668	271	-	-	-	-
FH Ravensburg-Weingarten.....	155	47	-	-	-	-	-	-	155	47	-	-	-	-
FH Reutlingen.....	634	273	-	-	-	-	-	-	628	271	-	-	6	2
FH Rottenburg.....	57	10	-	-	-	-	-	-	57	10	-	-	-	-
FH Schwäbisch Gmünd.....	82	41	-	-	-	-	-	-	82	41	-	-	-	-
FH für Bibliotheks- und Informationswesen Stuttgart.....	154	120	6	6	-	-	-	-	148	114	-	-	-	-
FH für Druck und Medien Stuttgart.....	209	68	-	-	-	-	-	-	209	68	-	-	-	-
FH für Technik Stuttgart.....	456	158	-	-	-	-	-	-	447	156	-	-	9	2
FH Ulm.....	316	38	-	-	-	-	-	-	316	38	-	-	-	-
FH Berufsförderungswerk der Stiftung Reha. Heidelberg.....	172	75	-	-	-	-	-	-	172	75	-	-	-	-
Priv. FH Isny.....	54	18	-	-	-	-	-	-	54	18	-	-	-	-
H für Berufstätige (Priv. Fem-FH) Lahr.....	269	76	-	-	-	-	-	-	269	76	-	-	-	-
Priv. FH für Kunsttherapie Nürtingen.....	65	61	-	-	-	-	-	-	65	61	-	-	-	-
Deutsch-Ordens FH Riedlingen, H für Wirtschaft (Priv Fem-FH).....	90	33	-	-	-	-	-	-	90	33	-	-	-	-
Priv. FH für Gestaltung Stuttgart (Merz-Akademie).....	64	33	-	-	-	-	-	-	64	33	-	-	-	-
FH der evang. Landeskirche in Baden, Freiburg i.Br.....	92	69	-	-	-	-	-	-	92	69	-	-	-	-
Evang. FH Reutlingen-Ludwigsburg für Soz., Relig., Diakonie.....	264	170	-	-	-	-	-	-	264	170	-	-	-	-
Kath. FH Freiburg i.Br.....	177	121	-	-	-	-	-	-	177	121	-	-	-	-

1) Einschließlich der Prüfungsgruppen "Künstlerischer Abschluß" und "Sonstiger Abschluß" (siehe hierzu auch Übersicht 2 im Anhang).

Prüfungsjahr 2001

2 Bestandene Prüfungen nach Hochschularten, zuletzt besuchter Hochschule und Prüfungsgruppen

Land Hochschule	Insgesamt		Davon											
			Diplom (U) und entsprechende Abschluß- prüfungen ¹⁾		Promotionen		Lehramts- prüfungen		Fachhoch- schulabschluß		Bachelor- abschluß			
	insg.	weibl.	zus.	weibl.	zus.	weibl.	zus.	weibl.	zus.	weibl.	zus.	weibl.	zus.	weibl.
Fachhochschulen (ohne Verwaltungsfachhochschulen)														
Bayern.....	7 703	2 843	-	-	1	1	-	-	7 662	2 827	1	1	39	14
FH Amberg-Weiden.....	57	12	-	-	-	-	-	-	57	12	-	-	-	-
FH Ansbach.....	55	22	-	-	-	-	-	-	55	22	-	-	-	-
FH Aschaffenburg.....	58	23	-	-	-	-	-	-	58	23	-	-	-	-
FH Augsburg.....	535	148	-	-	-	-	-	-	535	148	-	-	-	-
FH Coburg.....	344	138	-	-	-	-	-	-	344	138	-	-	-	-
FH Deggendorf.....	126	39	-	-	-	-	-	-	126	39	-	-	-	-
FH Hof.....	112	63	-	-	-	-	-	-	112	63	-	-	-	-
FH Ingolstadt.....	82	24	-	-	-	-	-	-	81	23	1	1	-	-
FH Kempten.....	269	102	-	-	-	-	-	-	269	102	-	-	-	-
FH Landshut.....	262	115	-	-	-	-	-	-	262	115	-	-	-	-
FH München.....	1 852	651	-	-	1	1	-	-	1 837	647	-	-	14	3
FH Neu-Ulm.....	89	36	-	-	-	-	-	-	89	36	-	-	-	-
FH Nürnberg.....	1 042	353	-	-	-	-	-	-	1 017	342	-	-	25	11
FH Regensburg.....	681	224	-	-	-	-	-	-	681	224	-	-	-	-
FH Rosenheim.....	505	133	-	-	-	-	-	-	505	133	-	-	-	-
FH Weihenstephan.....	450	202	-	-	-	-	-	-	450	202	-	-	-	-
FH Würzburg-Schweinfurt.....	807	283	-	-	-	-	-	-	807	283	-	-	-	-
Kath. Stiftungs FH München.....	264	192	-	-	-	-	-	-	264	192	-	-	-	-
Evang. FH Nürnberg.....	113	83	-	-	-	-	-	-	113	83	-	-	-	-
Berlin.....	3 235	1 386	47	24	-	-	-	-	3 019	1 303	-	-	169	59
Technische FH Berlin.....	989	311	-	-	-	-	-	-	977	310	-	-	12	1
FH für Technik und Wirtschaft Berlin.....	1 137	407	-	-	-	-	-	-	1 137	407	-	-	-	-
FH für Wirtschaft Berlin.....	595	303	47	24	-	-	-	-	447	232	-	-	101	47
FH für Sozialarbeit und Sozialpädagogik Berlin.....	242	184	-	-	-	-	-	-	242	184	-	-	-	-
Steinbeis-H Berlin (Priv. FH).....	56	11	-	-	-	-	-	-	-	-	-	-	56	11
Evang. FH für Sozialarbeit und Sozialpädagogik Berlin.....	54	44	-	-	-	-	-	-	54	44	-	-	-	-
Kath. FH Berlin.....	162	126	-	-	-	-	-	-	162	126	-	-	-	-
Brandenburg.....	1 186	578	-	-	-	-	-	-	1 175	574	2	-	9	4
FH Brandenburg.....	121	35	-	-	-	-	-	-	112	31	-	-	9	4
FH Eberswalde.....	129	60	-	-	-	-	-	-	127	60	2	-	-	-
FH Lausitz.....	404	210	-	-	-	-	-	-	404	210	-	-	-	-
FH Potsdam.....	294	193	-	-	-	-	-	-	294	193	-	-	-	-
Technische FH Wildau.....	238	80	-	-	-	-	-	-	238	80	-	-	-	-
Bremen.....	982	359	-	-	-	-	-	-	951	350	-	-	31	9
H Bremen.....	808	325	-	-	-	-	-	-	777	316	-	-	31	9
H Bremerhaven.....	174	34	-	-	-	-	-	-	174	34	-	-	-	-
Hamburg.....	1 374	530	-	-	-	-	-	-	1 374	530	-	-	-	-
FH Hamburg.....	1 327	499	-	-	-	-	-	-	1 327	499	-	-	-	-
Priv. Fem-FH Hamburg.....	1	-	-	-	-	-	-	-	1	-	-	-	-	-
Evang. FH Hamburg.....	46	31	-	-	-	-	-	-	46	31	-	-	-	-
Hessen.....	4 218	1 572	15	1	-	-	-	-	4 201	1 570	-	-	2	1
FH Darmstadt.....	907	272	-	-	-	-	-	-	907	272	-	-	-	-
FH Frankfurt a.M.....	985	420	-	-	-	-	-	-	985	420	-	-	-	-
FH Fulda.....	547	292	15	1	-	-	-	-	530	290	-	-	2	1
FH Gießen-Friedberg.....	689	116	-	-	-	-	-	-	689	116	-	-	-	-
FH Wiesbaden.....	799	316	-	-	-	-	-	-	799	316	-	-	-	-
Priv. Fem-FH Darmstadt.....	2	-	-	-	-	-	-	-	2	-	-	-	-	-
H für Bankwirtschaft (Priv. FH) Frankfurt a.M.....	88	23	-	-	-	-	-	-	88	23	-	-	-	-
Priv. FH Fresenius Idstein.....	29	16	-	-	-	-	-	-	29	16	-	-	-	-
Evang. FH Darmstadt.....	172	117	-	-	-	-	-	-	172	117	-	-	-	-
Mecklenburg-Vorpommern.....	1 032	416	-	-	-	-	-	-	1 031	416	-	-	1	-
FH Neubrandenburg.....	248	116	-	-	-	-	-	-	248	116	-	-	-	-
FH Stralsund.....	236	95	-	-	-	-	-	-	236	95	-	-	-	-
FH Wismar.....	548	205	-	-	-	-	-	-	547	205	-	-	1	-

1) Einschließlich der Prüfungsgruppen "Künstlerischer Abschluß" und "Sonstiger Abschluß" (siehe hierzu auch Übersicht 2 im Anhang).

Prüfungsjahr 2001

2 Bestandene Prüfungen nach Hochschularten, zuletzt besuchter Hochschule und Prüfungsgruppen

Land ----- Hochschule	Insgesamt		Davon											
			Diplom (U) und entsprechende Abschluß- prüfungen ¹⁾		Promotionen		Lehramts- prüfungen		Fachhoch- schulabschluß		Bachelor- abschluß		Master- abschluß	
	insg.	weibl.	zus.	weibl.	zus.	weibl.	zus.	weibl.	zus.	weibl.	zus.	weibl.	zus.	weibl.
Fachhochschulen (ohne Verwaltungsfachhochschulen)														
Niedersachsen.....	5 485	2 147	64	37	-	-	-	-	5 397	2 105	-	-	24	5
FH Braunschweig-Wolfenbüttel.....	637	219	-	-	-	-	-	-	631	218	-	-	6	1
FH Hannover.....	757	256	-	-	-	-	-	-	757	256	-	-	-	-
FH Hildesheim-Holzminde.....	1 037	458	14	6	-	-	-	-	1 023	452	-	-	-	-
FH Nordostniedersachsen.....	566	248	38	25	-	-	-	-	513	219	-	-	15	4
FH Oldenburg/Ostfriesland/Wilhelmshaven.....	1 033	310	-	-	-	-	-	-	1 030	310	-	-	3	-
FH Osnabrück.....	936	288	12	6	-	-	-	-	924	282	-	-	-	-
Priv. FH Göttingen.....	23	5	-	-	-	-	-	-	23	5	-	-	-	-
Priv. FH für die Wirtschaft Hannover.....	44	16	-	-	-	-	-	-	44	16	-	-	-	-
Freie Kunststudienstätte (Priv. FH) Ottersberg.....	99	80	-	-	-	-	-	-	99	80	-	-	-	-
Evang. FH Hannover.....	209	154	-	-	-	-	-	-	209	154	-	-	-	-
Kath. FH Norddeutschland.....	144	113	-	-	-	-	-	-	144	113	-	-	-	-
Nordrhein-Westfalen.....	10 459	4 190	9	5	-	-	-	-	10 436	4 183	-	-	14	2
FH Aachen.....	843	237	-	-	-	-	-	-	843	237	-	-	-	-
FH Bielefeld.....	708	263	-	-	-	-	-	-	708	263	-	-	-	-
FH Bochum.....	484	127	-	-	-	-	-	-	484	127	-	-	-	-
FH Bonn-Rhein-Sieg.....	118	47	-	-	-	-	-	-	118	47	-	-	-	-
FH Dortmund.....	946	355	-	-	-	-	-	-	946	355	-	-	-	-
FH Düsseldorf.....	1 006	492	-	-	-	-	-	-	1 006	492	-	-	-	-
FH Gelsenkirchen.....	332	76	-	-	-	-	-	-	332	76	-	-	-	-
FH Köln.....	1 868	679	1	1	-	-	-	-	1 853	676	-	-	14	2
FH Lippe.....	475	178	6	3	-	-	-	-	469	175	-	-	-	-
Märkische FH.....	164	13	-	-	-	-	-	-	164	13	-	-	-	-
FH Münster.....	1 212	524	2	1	-	-	-	-	1 210	523	-	-	-	-
FH Niederrhein.....	745	331	-	-	-	-	-	-	745	331	-	-	-	-
Priv. technische FH Bochum (DMT).....	129	13	-	-	-	-	-	-	129	13	-	-	-	-
Priv. FH für das öffentliche Bibliothekswesen Bonn.....	18	15	-	-	-	-	-	-	18	15	-	-	-	-
Intern. School of Management, Dortmund (Priv. FH).....	81	36	-	-	-	-	-	-	81	36	-	-	-	-
Priv. FH für Ökonomie und Managem. Essen (H f. Berufstätige).....	177	51	-	-	-	-	-	-	177	51	-	-	-	-
Priv. Rheinische FH Köln.....	200	42	-	-	-	-	-	-	200	42	-	-	-	-
Priv. FH der Wirtschaft Paderborn.....	97	41	-	-	-	-	-	-	97	41	-	-	-	-
Evang. FH Rheinland-Westfalen-Lippe Bochum.....	264	210	-	-	-	-	-	-	264	210	-	-	-	-
Kath. FH Nordrhein-Westfalen.....	592	460	-	-	-	-	-	-	592	460	-	-	-	-
Rheinland-Pfalz.....	3 038	1 244	-	-	-	-	-	-	3 025	1 244	-	-	13	-
FH Bingen.....	169	38	-	-	-	-	-	-	169	38	-	-	-	-
FH Kaiserslautern.....	385	121	-	-	-	-	-	-	385	121	-	-	-	-
FH Koblenz.....	371	129	-	-	-	-	-	-	371	129	-	-	-	-
FH Ludwigshafen.....	353	125	-	-	-	-	-	-	340	125	-	-	13	-
FH Mainz.....	631	262	-	-	-	-	-	-	631	262	-	-	-	-
FH Trier.....	593	213	-	-	-	-	-	-	593	213	-	-	-	-
FH Worms.....	282	164	-	-	-	-	-	-	282	164	-	-	-	-
Evang. FH Ludwigshafen.....	119	93	-	-	-	-	-	-	119	93	-	-	-	-
Kath. FH Mainz.....	135	99	-	-	-	-	-	-	135	99	-	-	-	-
Saarland.....	434	138	-	-	-	-	-	-	434	138	-	-	-	-
H für Technik und Wirtschaft des Saarlandes Saarbrücken.....	379	91	-	-	-	-	-	-	379	91	-	-	-	-
Kath. H für Soziale Arbeit Saarbrücken.....	55	47	-	-	-	-	-	-	55	47	-	-	-	-
Sachsen.....	3 159	1 280	-	-	-	-	-	-	3 157	1 280	2	-	-	-
H Dresden.....	725	254	-	-	-	-	-	-	725	254	-	-	-	-
H Leipzig.....	663	271	-	-	-	-	-	-	663	271	-	-	-	-
H Mittweida (University of Applied Sciences).....	444	173	-	-	-	-	-	-	442	173	2	-	-	-
H Rothenburg.....	99	34	-	-	-	-	-	-	99	34	-	-	-	-
H Zittau/Görlitz.....	471	244	-	-	-	-	-	-	471	244	-	-	-	-
Westfälische H Zwickau.....	500	185	-	-	-	-	-	-	500	185	-	-	-	-
FH der Deutschen Telekom AG Leipzig (Priv. H).....	50	5	-	-	-	-	-	-	50	5	-	-	-	-
AKAD, H für Berufstätige Fachhochschule Leipzig.....	82	30	-	-	-	-	-	-	82	30	-	-	-	-
Evang. FH Dresden.....	107	75	-	-	-	-	-	-	107	75	-	-	-	-
Evang. FH für Religionspäd. und Gemeindepädagogik Moritzburg.....	18	9	-	-	-	-	-	-	18	9	-	-	-	-

1) Einschließlich der Prüfungsgruppen "Künstlerischer Abschluß" und "Sonstiger Abschluß" (siehe hierzu auch Übersicht 2 im Anhang).

Prüfungsjahr 2001

2 Bestandene Prüfungen nach Hochschularten, zuletzt besuchter Hochschule und Prüfungsgruppen

Land Hochschule	Insgesamt		Davon											
			Diplom (U) und entsprechende Abschluß- prüfungen ¹⁾		Promotionen		Lehramts- prüfungen		Fachhoch- schulabschluß		Bachelor- abschluß		Master- abschluß	
	insg.	weibl.	zus.	weibl.	zus.	weibl.	zus.	weibl.	zus.	weibl.	zus.	weibl.	zus.	weibl.
Fachhochschulen (ohne Verwaltungsfachhochschulen)														
Sachsen-Anhalt.....	1 692	892	23	1	-	-	-	-	1 666	890	-	-	3	1
H Anhalt (FH).....	585	300	-	-	-	-	-	-	582	299	-	-	3	1
H Harz (FH).....	224	138	-	-	-	-	-	-	224	138	-	-	-	-
H Magdeburg-Stendal (FH).....	549	302	-	-	-	-	-	-	549	302	-	-	-	-
FH Merseburg.....	334	152	23	1	-	-	-	-	311	151	-	-	-	-
Schleswig-Holstein.....	1 590	428	-	-	-	-	-	-	1 590	428	-	-	-	-
FH Flensburg.....	182	39	-	-	-	-	-	-	182	39	-	-	-	-
FH Westküste, Heide.....	88	27	-	-	-	-	-	-	88	27	-	-	-	-
FH Kiel.....	543	178	-	-	-	-	-	-	543	178	-	-	-	-
FH für Kunst und Gestaltung Kiel (Muthesius-H).....	65	26	-	-	-	-	-	-	65	26	-	-	-	-
FH Lübeck.....	316	64	-	-	-	-	-	-	316	64	-	-	-	-
Priv. FH Elmshorn (Nordakademie).....	126	35	-	-	-	-	-	-	126	35	-	-	-	-
H für Berufstätige (Priv. Fem-FH) Rendsburg.....	146	49	-	-	-	-	-	-	146	49	-	-	-	-
Priv. FH Wedel.....	124	10	-	-	-	-	-	-	124	10	-	-	-	-
Thüringen.....	1 116	505	-	-	-	-	-	-	1 116	505	-	-	-	-
FH Erfurt.....	521	284	-	-	-	-	-	-	521	284	-	-	-	-
FH Jena.....	406	147	-	-	-	-	-	-	406	147	-	-	-	-
FH Schmalkalden.....	189	74	-	-	-	-	-	-	189	74	-	-	-	-
Zusammen...	55 597	21 392	164	74	1	1	-	-	54 998	21 196	17	6	417	115
Verwaltungsfachhochschulen														
Baden-Württemberg.....	2 265	1 192	-	-	-	-	-	-	2 265	1 192	-	-	-	-
FH für öffentliche Verwaltung Kehl.....	264	175	-	-	-	-	-	-	264	175	-	-	-	-
FH für öffentliche Verwaltung und Finanzen Ludwigsburg.....	467	287	-	-	-	-	-	-	467	287	-	-	-	-
FH für Rechtspflege Schwetzingen.....	45	30	-	-	-	-	-	-	45	30	-	-	-	-
Staatliche FH für Polizei Villingen-Schwenningen.....	413	53	-	-	-	-	-	-	413	53	-	-	-	-
FH Bund für öffentliche Verwaltung.....	1 076	647	-	-	-	-	-	-	1 076	647	-	-	-	-
Bayern.....	721	230	-	-	-	-	-	-	721	230	-	-	-	-
Bayerische Beamtenfachhochschule.....	721	230	-	-	-	-	-	-	721	230	-	-	-	-
Berlin.....	580	330	24	14	-	-	-	-	550	311	-	-	6	5
FH für Verwaltung und Rechtspflege Berlin.....	423	236	24	14	-	-	-	-	393	217	-	-	6	5
FH Bund für öffentliche Verwaltung, FB Sozialversich., Berlin.....	157	94	-	-	-	-	-	-	157	94	-	-	-	-
Brandenburg.....	286	157	-	-	-	-	-	-	286	157	-	-	-	-
FH der Polizei Brandenburg (VerwFH) in Basdorf.....	113	44	-	-	-	-	-	-	113	44	-	-	-	-
FH für Finanzen Brandenburg (VerwFH) Königs Wusterhausen.....	173	113	-	-	-	-	-	-	173	113	-	-	-	-
Bremen.....	90	28	-	-	-	-	-	-	90	28	-	-	-	-
H für öffentliche Verwaltung Bremen.....	90	28	-	-	-	-	-	-	90	28	-	-	-	-
Hamburg.....	128	36	-	-	-	-	-	-	128	36	-	-	-	-
FH für öffentliche Verwaltung Hamburg.....	128	36	-	-	-	-	-	-	128	36	-	-	-	-
Hessen.....	1 233	485	62	27	-	-	-	-	1 171	458	-	-	-	-
FH für Bibliothekswesen Frankfurt a.M.....	23	19	-	-	-	-	-	-	23	19	-	-	-	-
FH für Archivwesen Marburg.....	26	19	-	-	-	-	-	-	26	19	-	-	-	-
VerwFH Rotenburg.....	168	108	-	-	-	-	-	-	168	108	-	-	-	-
VerwFH Wiesbaden.....	948	321	62	27	-	-	-	-	886	294	-	-	-	-
FH Bund für öffentliche Verwaltung.....	68	18	-	-	-	-	-	-	68	18	-	-	-	-

1) Einschließlich der Prüfungsgruppen "Künstlerischer Abschluß" und "Sonstiger Abschluß" (siehe hierzu auch Übersicht 2 im Anhang).

Prüfungsjahr 2001

2 Bestandene Prüfungen nach Hochschularten, zuletzt besuchter Hochschule und Prüfungsgruppen

Land Hochschule	Insgesamt		Davon											
			Diplom (U) und entsprechende Abschluß- prüfungen ¹⁾		Promotionen		Lehramts- prüfungen		Fachhoch- schulabschluß		Bachelor- abschluß		Master- abschluß	
	insg.	weibl.	zus.	weibl.	zus.	weibl.	zus.	weibl.	zus.	weibl.	zus.	weibl.	zus.	weibl.
Verwaltungsfachhochschulen														
Mecklenburg-Vorpommern.....	76	31	-	-	-	-	-	-	76	31	-	-	-	-
VerwFH Güstrow.....	76	31	-	-	-	-	-	-	76	31	-	-	-	-
Niedersachsen.....	873	230	-	-	-	-	-	-	873	230	-	-	-	-
Niedersächsische FH für Verwaltung und Rechtspflege.....	873	230	-	-	-	-	-	-	873	230	-	-	-	-
Nordrhein-Westfalen.....	1 996	1 027	-	-	-	-	-	-	1 996	1 027	-	-	-	-
FH für Rechtspflege NW, Bad Münstereifel.....	97	65	-	-	-	-	-	-	97	65	-	-	-	-
FH für Finanzen NW, Nordkirchen.....	308	161	-	-	-	-	-	-	308	161	-	-	-	-
FH für öffentliche Verwaltung Nordrhein-Westfalen.....	1 178	591	-	-	-	-	-	-	1 178	591	-	-	-	-
FH Bund für öffentliche Verwaltung.....	413	210	-	-	-	-	-	-	413	210	-	-	-	-
Rheinland-Pfalz.....	539	183	-	-	-	-	-	-	539	183	-	-	-	-
FH für Finanzen Edenkoben.....	62	27	-	-	-	-	-	-	62	27	-	-	-	-
FH für öffentliche Verwaltung Mayen.....	372	112	-	-	-	-	-	-	372	112	-	-	-	-
FH der Deutschen Bundesbank Hachenburg.....	105	44	-	-	-	-	-	-	105	44	-	-	-	-
Saarland.....	88	25	-	-	-	-	-	-	88	25	-	-	-	-
FH für Verwaltung Saarbrücken.....	88	25	-	-	-	-	-	-	88	25	-	-	-	-
Sachsen.....	279	194	-	-	-	-	-	-	279	194	-	-	-	-
FH der sächsischen Verwaltung Meißen.....	279	194	-	-	-	-	-	-	279	194	-	-	-	-
Sachsen-Anhalt.....	75	22	-	-	-	-	-	-	75	22	-	-	-	-
FH der Polizei Sachsen-Anhalt, Aschersleben.....	75	22	-	-	-	-	-	-	75	22	-	-	-	-
Schleswig-Holstein.....	561	166	-	-	-	-	-	-	561	166	-	-	-	-
VerwFH Altenholz.....	293	106	-	-	-	-	-	-	293	106	-	-	-	-
FH Bund, FB Öffentl. Sicherheit in Lübeck (Bundesgrenzschutz)....	268	60	-	-	-	-	-	-	268	60	-	-	-	-
Thüringen.....	130	62	-	-	-	-	-	-	130	62	-	-	-	-
FH für Forstwirtschaft, Schwarzburg (VerwFH).....	34	13	-	-	-	-	-	-	34	13	-	-	-	-
Thüringer FH für öffentliche Verwaltung Gotha.....	96	49	-	-	-	-	-	-	96	49	-	-	-	-
Zusammen...	9 920	4 398	86	41	-	-	-	-	9 828	4 352	-	-	6	5
dar.: FH Bund...	1 982	1 029	-	-	-	-	-	-	1 982	1 029	-	-	-	-
Ohne Angabe														
Sonstige deutsche Hochschulen.....	360	184	151	89	138	59	34	16	37	20	-	-	-	-
Hochschulen im Ausland.....	14	4	3	1	11	3	-	-	-	-	-	-	-	-
Hochschulen insgesamt														
Insgesamt...	208 123	95 661	91 317	42 581	24 796	8 752	24 959	17 987	65 954	25 977	197	96	900	268

1) Einschließlich der Prüfungsgruppen "Künstlerischer Abschluß" und "Sonstiger Abschluß" (siehe hierzu auch Übersicht 2 im Anhang).

Prüfungsjahr 2001

3 Bestandene Prüfungen nach Fächergruppen, Studienbereichen, Prüfungsgruppen, Art der Prüfung und Fachsemestern

Fächergruppe Studienbereich Prüfung	Ge- schl.	Bestan- dene Prüfungen insgesamt	Davon Abschluß im ... Fachsemester														17. oder höher	ohne An- gabe
			6. oder nied- riger	7.	8.	9.	10.	11.	12.	13.	14.	15.	16.					
Sprach- und Kulturwissen- schaften																		
Sprach- und Kulturwissen- schaften allgemein																		
Diplom (U) und entsprechende Ab- schlußprüfungen																		
Magister	m	27	-	-	3	-	3	2	3	1	2	4	1	8	-	-	-	
	w	94	-	3	3	3	6	7	6	9	11	15	8	23	-	-	-	
	i	121	-	3	6	3	9	9	9	10	13	19	9	31	-	-	-	
Diplom (U)	m	34	1	-	-	7	9	7	2	3	1	2	1	1	-	-	-	
	w	154	3	-	9	27	45	40	13	4	5	3	4	1	-	-	-	
	i	188	4	-	9	34	54	47	15	7	6	5	5	2	-	-	-	
Prüfungsgruppe zusammen	m	61	1	-	3	7	12	9	5	4	3	6	2	9	-	-	-	
	w	248	3	3	12	30	51	47	19	13	16	18	12	24	-	-	-	
	i	309	4	3	15	37	63	56	24	17	19	24	14	33	-	-	-	
Promotionen																		
Promotion (Ab- schlußprüfung vorausgesetzt)	m	7	-	-	-	1	1	-	-	-	-	-	-	-	-	-	5	
	w	7	3	-	1	1	-	-	-	-	-	-	-	-	-	-	2	
	i	14	3	-	1	2	1	-	-	-	-	-	-	-	-	-	7	
Prüfungsgruppe zusammen	m	7	-	-	-	1	1	-	-	-	-	-	-	-	-	-	5	
	w	7	3	-	1	1	-	-	-	-	-	-	-	-	-	-	2	
	i	14	3	-	1	2	1	-	-	-	-	-	-	-	-	-	7	
Staatl. Lehramts- prüfungen (LA) Grund- und Hauptschulen																		
LA Grund- und Hauptschulen	m	-	-	-	-	-	-	-	-	-	-	-	-	-	-	-	-	
	w	3	3	-	-	-	-	-	-	-	-	-	-	-	-	-	-	
	i	3	3	-	-	-	-	-	-	-	-	-	-	-	-	-	-	
LA Grundschulen	m	1	-	-	-	-	-	-	-	-	-	-	-	-	-	-	1	
	w	2	2	-	-	-	-	-	-	-	-	-	-	-	-	-	-	
	i	3	2	-	-	-	-	-	-	-	-	-	-	-	-	-	1	
LA Hauptschulen	m	221	1	19	36	63	30	31	27	7	5	1	1	-	-	-	-	
	w	316	2	30	60	112	56	26	19	6	5	-	-	-	-	-	-	
	i	537	3	49	96	175	86	57	46	13	10	1	1	-	-	-	-	
Prüfungsgruppe zusammen	m	222	1	19	36	63	30	31	27	7	5	1	1	-	-	-	1	
	w	321	7	30	60	112	56	26	19	6	5	-	-	-	-	-	-	
	i	543	8	49	96	175	86	57	46	13	10	1	1	-	-	-	1	
LA Realschulen/ Sekundarstufe I																		
LA Realschulen	m	-	-	-	-	-	-	-	-	-	-	-	-	-	-	-	-	
	w	1	1	-	-	-	-	-	-	-	-	-	-	-	-	-	-	
	i	1	1	-	-	-	-	-	-	-	-	-	-	-	-	-	-	
LA Mittelstufe/ Sekundarstufe I	m	17	17	-	-	-	-	-	-	-	-	-	-	-	-	-	-	
	w	103	103	-	-	-	-	-	-	-	-	-	-	-	-	-	-	
	i	120	120	-	-	-	-	-	-	-	-	-	-	-	-	-	-	
Prüfungsgruppe zusammen	m	17	17	-	-	-	-	-	-	-	-	-	-	-	-	-	-	
	w	104	104	-	-	-	-	-	-	-	-	-	-	-	-	-	-	
	i	121	121	-	-	-	-	-	-	-	-	-	-	-	-	-	-	
Fachhochschulabschluß																		
Diplom (FH)	m	10	1	-	7	1	1	-	-	-	-	-	-	-	-	-	-	
	w	20	-	-	14	2	3	1	-	-	-	-	-	-	-	-	-	
	i	30	1	-	21	3	4	1	-	-	-	-	-	-	-	-	-	

Prüfungsjahr 2001

3 Bestandene Prüfungen nach Fächergruppen, Studienbereichen, Prüfungsgruppen, Art der Prüfung und Fachsemestern

Fächergruppe Studienbereich Prüfung	Ge- schl.	Bestan- dene Prüfungen insgesamt	Davon Abschluß im ... Fachsemester														17. oder höher	ohne An- gabe
			6. oder nied- riger	7.	8.	9.	10.	11.	12.	13.	14.	15.	16.					
Prüfungsgruppe zusammen	m	10	1	-	7	1	1	-	-	-	-	-	-	-	-	-		
	w	20	-	-	14	2	3	1	-	-	-	-	-	-	-	-		
	i	30	1	-	21	3	4	1	-	-	-	-	-	-	-	-		
Sonstiger Abschluß																		
Abschlußzeugnis /Zertifikat	m	-	-	-	-	-	-	-	-	-	-	-	-	-	-	-		
	w	1	1	-	-	-	-	-	-	-	-	-	-	-	-	-		
	i	1	1	-	-	-	-	-	-	-	-	-	-	-	-	-		
Prüfungsgruppe zusammen	m	-	-	-	-	-	-	-	-	-	-	-	-	-	-	-		
	w	1	1	-	-	-	-	-	-	-	-	-	-	-	-	-		
	i	1	1	-	-	-	-	-	-	-	-	-	-	-	-	-		
Studienbereich zusammen	m	317	20	19	46	72	44	40	32	11	8	7	3	9	6			
	w	701	118	33	87	145	110	74	38	19	21	18	12	24	2			
	i	1 018	138	52	133	217	154	114	70	30	29	25	15	33	8			
Evangelische Theologie, - Religionslehre																		
Diplom (U) und entsprechende Ab- schlußprüfungen																		
Magister	m	12	1	-	-	-	-	1	1	1	3	1	1	3	-			
	w	8	-	-	-	-	1	1	1	-	4	1	-	-	-			
	i	20	1	-	-	-	1	2	2	1	7	2	1	3	-			
Kirchliche Prüfung	m	219	4	-	-	6	6	20	38	43	31	24	16	31	-			
	w	228	2	-	2	2	14	19	38	53	49	17	14	18	-			
	i	447	6	-	2	8	20	39	76	96	80	41	30	49	-			
Fakultätsprüfung	m	3	-	-	-	-	-	-	1	1	-	-	-	1	-			
	w	1	-	-	-	-	-	-	-	-	-	-	1	-	-			
	i	4	-	-	-	-	-	-	1	1	-	-	1	1	-			
Diplom (U)	m	30	9	-	-	5	1	3	1	2	4	2	-	3	-			
	w	22	1	-	-	-	-	1	3	6	3	3	2	3	-			
	i	52	10	-	-	5	1	4	4	8	7	5	2	6	-			
Prüfungsgruppe zusammen	m	264	14	-	-	11	7	24	41	47	38	27	17	38	-			
	w	259	3	-	2	2	15	21	42	59	56	21	17	21	-			
	i	523	17	-	2	13	22	45	83	106	94	48	34	59	-			
Promotionen																		
Promotion (Ab- schlußprüfung vorausgesetzt)	m	54	15	1	1	-	-	-	2	1	-	4	1	12	17			
	w	27	3	-	1	-	1	-	1	2	-	1	2	4	12			
	i	81	18	1	2	-	1	-	3	3	-	5	3	16	29			
Promotion ohne vorausgesetzte Abschlußprüfung	m	6	1	-	-	-	-	-	-	-	-	1	1	3	-			
	w	1	-	-	-	-	-	-	-	-	-	-	-	1	-			
	i	7	1	-	-	-	-	-	-	-	-	1	1	4	-			
Prüfungsgruppe zusammen	m	60	16	1	1	-	-	-	2	1	-	5	2	15	17			
	w	28	3	-	1	-	1	-	1	2	-	1	2	5	12			
	i	88	19	1	2	-	1	-	3	3	-	6	4	20	29			
Staatl. Lehramts- prüfungen (LA) Grund- und Hauptschulen																		
LA Grund- und Hauptschulen	m	13	1	-	2	6	1	1	1	1	-	-	-	-	-			
	w	126	27	14	18	26	14	6	-	-	2	1	-	1	17			
	i	139	28	14	20	32	15	7	1	1	2	1	-	1	17			
LA Grundschulen	m	4	2	1	-	-	-	-	1	-	-	-	-	-	-			
	w	53	-	7	20	15	7	1	2	1	-	-	-	-	-			
	i	57	2	8	20	15	7	1	3	1	-	-	-	-	-			
LA Grundstufe/ Primarstufe	m	7	1	-	-	1	3	1	-	-	-	-	-	-	1			
	w	117	28	14	20	29	11	5	3	-	2	3	2	-	-			
	i	124	29	14	20	30	14	6	3	-	2	3	2	-	-			

Prüfungsjahr 2001

3 Bestandene Prüfungen nach Fächergruppen, Studienbereichen, Prüfungsgruppen, Art der Prüfung und Fachsemestern

Fächergruppe Studienbereich Prüfung	Ge- schl.	Bestan- dene Prüfungen insgesamt	Davon Abschluß im ... Fachsemester													17. oder höher	ohne An- gabe
			6. oder nied- riger	7.	8.	9.	10.	11.	12.	13.	14.	15.	16.				
Prüfungsgruppe zusammen	m	24	4	1	2	7	4	2	2	1	-	-	-	-	1		
	w	296	55	35	58	70	32	12	5	1	4	4	2	1	17		
	i	320	59	36	60	77	36	14	7	2	4	4	2	1	18		
LA Realschulen/ Sekundarstufe I																	
LA Realschulen	m	17	2	-	-	1	4	5	1	3	-	-	-	1	-		
	w	30	9	1	4	11	2	-	-	1	-	-	-	1	1		
	i	47	11	1	4	12	6	5	1	4	-	-	-	2	1		
LA Haupt- und Real- schulen/Unterstufe und Mittelstufe Gymnasien	m	3	1	-	-	-	1	1	-	-	-	-	-	-	-		
	w	13	6	-	1	3	2	-	-	1	-	-	-	-	-		
	i	16	7	-	1	3	3	1	-	1	-	-	-	-	-		
LA Mittelstufe/ Sekundarstufe I	m	15	1	1	1	3	3	2	-	1	-	2	1	-	-		
	w	47	9	1	5	9	12	2	2	2	2	3	-	-	-		
	i	62	10	2	6	12	15	4	2	3	2	5	1	-	-		
Prüfungsgruppe zusammen	m	35	4	1	1	4	8	8	1	4	-	2	1	1	-		
	w	90	24	2	10	23	16	2	2	4	2	3	-	1	1		
	i	125	28	3	11	27	24	10	3	8	2	5	1	2	1		
LA Gymnasien/ Sekundarstufe II, allgemeinbildende Schulen																	
LA Gymnasien	m	31	2	3	1	1	2	1	8	5	2	2	1	3	-		
	w	59	9	1	-	4	3	11	8	3	12	2	3	2	1		
	i	90	11	4	1	5	5	12	16	8	14	4	4	5	1		
LA Oberstufe/ Sekundarstufe II, allgemeinbildende Schulen	m	22	2	-	3	2	2	2	2	3	2	2	1	1	-		
	w	35	1	-	1	3	5	4	3	7	5	2	1	3	-		
	i	57	3	-	4	5	7	6	5	10	7	4	2	4	-		
Prüfungsgruppe zusammen	m	53	4	3	4	3	4	3	10	8	4	4	2	4	-		
	w	94	10	1	1	7	8	15	11	10	17	4	4	5	1		
	i	147	14	4	5	10	12	18	21	18	21	8	6	9	1		
LA Sonderschulen																	
LA Sonderschulen	m	4	-	1	-	-	1	1	-	-	-	-	-	1	-		
	w	22	2	1	1	2	7	5	4	-	-	-	-	-	-		
	i	26	2	2	1	2	8	6	4	-	-	-	-	1	-		
Prüfungsgruppe zusammen	m	4	-	1	-	-	1	1	-	-	-	-	-	1	-		
	w	22	2	1	1	2	7	5	4	-	-	-	-	-	-		
	i	26	2	2	1	2	8	6	4	-	-	-	-	1	-		
LA Berufliche Schulen/ Sekundarstufe II, berufliche Schulen																	
LA Berufliche Schulen	m	2	-	-	-	-	-	1	-	1	-	-	-	-	-		
	w	2	-	-	-	-	-	2	-	-	-	-	-	-	-		
	i	4	-	-	-	-	-	3	-	1	-	-	-	-	-		
LA Oberstufe/ Sekundarstufe II, berufliche Schulen	m	1	-	-	-	-	-	-	-	-	-	-	-	1	-		
	w	1	-	-	-	-	1	-	-	-	-	-	-	-	-		
	i	2	-	-	-	-	1	-	-	-	-	-	-	1	-		
Prüfungsgruppe zusammen	m	3	-	-	-	-	-	1	-	1	-	-	-	1	-		
	w	3	-	-	-	-	1	2	-	-	-	-	-	-	-		
	i	6	-	-	-	-	1	3	-	1	-	-	-	1	-		
Fachhochschulabschluß																	
Diplom (FH)	m	56	11	-	38	2	3	1	-	-	-	-	-	1	-		
	w	109	20	2	69	10	2	1	1	2	-	-	1	1	-		
	i	165	31	2	107	12	5	2	1	2	-	-	1	2	-		
Prüfungsgruppe zusammen	m	56	11	-	38	2	3	1	-	-	-	-	-	1	-		
	w	109	20	2	69	10	2	1	1	2	-	-	1	1	-		
	i	165	31	2	107	12	5	2	1	2	-	-	1	2	-		

Prüfungsjahr 2001

3 Bestandene Prüfungen nach Fächergruppen, Studienbereichen, Prüfungsgruppen, Art der Prüfung und Fachsemestern

Fächergruppe Studienbereich Prüfung	Ge- schl.	Bestan- dene Prüfungen insgesamt	Davon Abschluß im ... Fachsemester													17. oder höher	ohne An- gabe
			6. oder nied- riger	7.	8.	9.	10.	11.	12.	13.	14.	15.	16.				
Studienbereich zusammen	m	499	53	7	46	27	27	40	56	62	42	38	22	61	18		
	w	901	117	41	142	114	82	58	66	78	79	33	26	34	31		
	i	1 400	170	48	188	141	109	98	122	140	121	71	48	95	49		
Katholische Theologie, - Religionslehre																	
Diplom (U) und entsprechende Ab- schlußprüfungen																	
Magister	m	5	-	-	-	1	2	-	1	1	-	-	-	-	-		
	w	1	-	-	-	-	-	-	-	-	-	1	-	-	-		
	i	6	-	-	-	1	2	-	1	1	-	1	-	-	-		
Lizentiat	m	20	9	2	2	-	1	1	2	2	1	-	-	-	-		
	w	4	-	1	-	-	-	2	1	-	-	-	-	-	-		
	i	24	9	3	2	-	1	3	3	2	1	-	-	-	-		
Kirchliche Prüfung	m	40	-	1	3	7	11	8	3	3	2	-	-	2	-		
	w	-	-	-	-	-	-	-	-	-	-	-	-	-	-		
	i	40	-	1	3	7	11	8	3	3	2	-	-	2	-		
Diplom (U)	m	272	6	4	11	7	96	44	40	23	14	12	1	14	-		
	w	119	10	2	1	12	24	19	22	10	11	2	3	3	-		
	i	391	16	6	12	19	120	63	62	33	25	14	4	17	-		
Prüfungsgruppe zusammen	m	337	15	7	16	15	110	53	46	29	17	12	1	16	-		
	w	124	10	3	1	12	24	21	23	10	11	3	3	3	-		
	i	461	25	10	17	27	134	74	69	39	28	15	4	19	-		
Promotionen																	
Promotion (Ab- schlußprüfung vorausgesetzt)	m	103	24	8	8	4	11	2	7	4	1	4	3	9	18		
	w	28	2	1	3	3	4	-	1	1	-	1	-	4	8		
	i	131	26	9	11	7	15	2	8	5	1	5	3	13	26		
Promotion ohne vorausgesetzte Abschlußprüfung	m	1	-	-	-	-	1	-	-	-	-	-	-	-	-		
	w	-	-	-	-	-	-	-	-	-	-	-	-	-	-		
	i	1	-	-	-	-	1	-	-	-	-	-	-	-	-		
Prüfungsgruppe zusammen	m	104	24	8	8	4	12	2	7	4	1	4	3	9	18		
	w	28	2	1	3	3	4	-	1	1	-	1	-	4	8		
	i	132	26	9	11	7	16	2	8	5	1	5	3	13	26		
Staatl. Lehramts- prüfungen (LA) Grund- und Hauptschulen																	
LA Grund- und Hauptschulen	m	21	1	-	5	5	2	1	1	-	-	-	-	1	5		
	w	148	16	8	35	23	7	6	2	-	-	-	-	-	51		
	i	169	17	8	40	28	9	7	3	-	-	-	-	1	56		
LA Grundschulen	m	5	-	-	1	1	1	1	1	-	-	-	-	-	-		
	w	50	5	7	21	7	8	2	-	-	-	-	-	-	-		
	i	55	5	7	22	8	9	3	1	-	-	-	-	-	-		
LA Grundstufe/ Primarstufe	m	13	2	2	1	3	2	1	1	-	-	-	1	-	-		
	w	177	38	18	23	39	21	9	3	1	2	2	2	-	19		
	i	190	40	20	24	42	23	10	4	1	2	2	3	-	19		
Prüfungsgruppe zusammen	m	39	3	2	7	9	5	3	3	-	-	-	1	1	5		
	w	375	59	33	79	69	36	17	5	1	2	2	2	-	70		
	i	414	62	35	86	78	41	20	8	1	2	2	3	1	75		
LA Realschulen/ Sekundarstufe I																	
LA Realschulen	m	14	1	-	3	6	-	2	-	2	-	-	-	-	-		
	w	37	9	3	6	3	7	3	2	-	1	-	-	1	2		
	i	51	10	3	9	9	7	5	2	2	1	-	-	1	2		
LA Haupt- und Real- schulen/Unterstufe und Mittelstufe Gymnasien	m	1	-	1	-	-	-	-	-	-	-	-	-	-	-		
	w	5	2	1	-	1	-	-	1	-	-	-	-	-	-		
	i	6	2	2	-	1	-	-	1	-	-	-	-	-	-		

Prüfungsjahr 2001

3 Bestandene Prüfungen nach Fächergruppen, Studienbereichen, Prüfungsgruppen, Art der Prüfung und Fachsemestern

Fächergruppe Studienbereich Prüfung	Ge- schl.	Bestan- dene Prüfungen insgesamt	Davon Abschluß im ... Fachsemester													17. oder höher	ohne An- gabe
			6. oder nied- riger	7.	8.	9.	10.	11.	12.	13.	14.	15.	16.				
LA Mittelstufe/ Sekundarstufe I	m	17	3	-	3	2	5	2	1	-	-	-	1	-	-		
	w	49	1	2	4	13	9	6	6	1	2	1	-	-	4		
	i	66	4	2	7	15	14	8	7	1	2	1	1	-	4		
Prüfungsgruppe zusammen	m	32	4	1	6	8	5	4	1	2	-	-	1	-	-		
	w	91	12	6	10	17	16	9	9	1	3	1	-	1	6		
	i	123	16	7	16	25	21	13	10	3	3	1	1	1	6		
LA Gymnasien/ Sekundarstufe II, allgemeinbildende Schulen																	
LA Gymnasien	m	40	2	-	-	4	6	5	6	3	3	4	3	4	-		
	w	46	2	-	4	3	5	7	4	5	9	4	1	2	-		
	i	86	4	-	4	7	11	12	10	8	12	8	4	6	-		
LA Oberstufe/ Sekundarstufe II, allgemeinbildende Schulen	m	38	1	-	2	5	8	3	4	1	5	4	1	4	-		
	w	78	2	-	5	6	14	8	14	10	8	6	2	3	-		
	i	116	3	-	7	11	22	11	18	11	13	10	3	7	-		
Prüfungsgruppe zusammen	m	78	3	-	2	9	14	8	10	4	8	8	4	8	-		
	w	124	4	-	9	9	19	15	18	15	17	10	3	5	-		
	i	202	7	-	11	18	33	23	28	19	25	18	7	13	-		
LA Sonderschulen																	
LA Sonderschulen	m	1	-	-	-	-	-	-	1	-	-	-	-	-	-		
	w	21	2	-	1	8	3	2	3	-	-	-	-	-	2		
	i	22	2	-	1	8	3	2	4	-	-	-	-	-	2		
Prüfungsgruppe zusammen	m	1	-	-	-	-	-	-	1	-	-	-	-	-	-		
	w	21	2	-	1	8	3	2	3	-	-	-	-	-	2		
	i	22	2	-	1	8	3	2	4	-	-	-	-	-	2		
LA Berufliche Schulen/ Sekundarstufe II, berufliche Schulen																	
LA Berufliche Schulen	m	1	1	-	-	-	-	-	-	-	-	-	-	-	-		
	w	1	-	-	-	-	-	1	-	-	-	-	-	-	-		
	i	2	1	-	-	-	-	1	-	-	-	-	-	-	-		
LA Oberstufe/ Sekundarstufe II, berufliche Schulen	m	2	-	-	-	-	1	-	-	-	1	-	-	-	-		
	w	1	-	-	-	-	-	1	-	-	-	-	-	-	-		
	i	3	-	-	-	-	1	1	-	-	1	-	-	-	-		
Prüfungsgruppe zusammen	m	3	1	-	-	-	1	-	-	-	1	-	-	-	-		
	w	2	-	-	-	-	-	2	-	-	-	-	-	-	-		
	i	5	1	-	-	-	1	2	-	-	1	-	-	-	-		
Fachhochschulabschluß																	
Diplom (FH)	m	46	-	15	22	4	4	1	-	-	-	-	-	-	-		
	w	100	4	22	53	13	6	2	-	-	-	-	-	-	-		
	i	146	4	37	75	17	10	3	-	-	-	-	-	-	-		
Prüfungsgruppe zusammen	m	46	-	15	22	4	4	1	-	-	-	-	-	-	-		
	w	100	4	22	53	13	6	2	-	-	-	-	-	-	-		
	i	146	4	37	75	17	10	3	-	-	-	-	-	-	-		
Sonstiger Abschluß																	
Abschlußzeugnis /Zertifikat	m	-	-	-	-	-	-	-	-	-	-	-	-	-	-		
	w	1	1	-	-	-	-	-	-	-	-	-	-	-	-		
	i	1	1	-	-	-	-	-	-	-	-	-	-	-	-		
Prüfungsgruppe zusammen	m	-	-	-	-	-	-	-	-	-	-	-	-	-	-		
	w	1	1	-	-	-	-	-	-	-	-	-	-	-	-		
	i	1	1	-	-	-	-	-	-	-	-	-	-	-	-		
Studienbereich zusammen	m	640	50	33	61	49	151	71	68	39	27	24	10	34	23		
	w	866	94	65	156	131	108	68	59	28	33	17	8	13	86		
	i	1 506	144	98	217	180	259	139	127	67	60	41	18	47	109		

Prüfungsjahr 2001

3 Bestandene Prüfungen nach Fächergruppen, Studienbereichen, Prüfungsgruppen, Art der Prüfung und Fachsemestern

Fächergruppe Studienbereich Prüfung	Ge- schl.	Bestan- dene Prüfungen insgesamt	Davon Abschluß im ... Fachsemester													17. oder höher	ohne An- gabe
			6. oder nied- riger	7.	8.	9.	10.	11.	12.	13.	14.	15.	16.				
Philosophie																	
Diplom (U) und entsprechende Ab- schlußprüfungen																	
Magister	m	260	1	2	14	19	21	29	35	34	22	16	15	52	-		
	w	142	2	1	8	10	14	11	21	19	19	7	8	22	-		
	i	402	3	3	22	29	35	40	56	53	41	23	23	74	-		
Diplom (U)	m	1	-	-	-	-	-	-	-	-	-	-	1	-	-		
	w	2	-	-	-	-	1	-	-	-	-	-	-	1	-		
	i	3	-	-	-	-	1	-	-	-	-	-	1	1	-		
Prüfungsgruppe zusammen	m	261	1	2	14	19	21	29	35	34	22	16	16	52	-		
	w	144	2	1	8	10	15	11	21	19	19	7	8	23	-		
	i	405	3	3	22	29	36	40	56	53	41	23	24	75	-		
Promotionen																	
Promotion (Ab- schlußprüfung vorausgesetzt)	m	156	26	3	6	11	5	4	8	9	1	3	3	17	60		
	w	59	7	2	4	1	3	1	1	1	-	1	-	5	33		
	i	215	33	5	10	12	8	5	9	10	1	4	3	22	93		
Promotion ohne vorausgesetzte Abschlußprüfung	m	12	-	-	-	1	-	2	-	1	1	-	-	7	-		
	w	2	-	-	-	-	-	-	-	-	-	-	1	1	-		
	i	14	-	-	-	1	-	2	-	1	1	-	1	8	-		
Prüfungsgruppe zusammen	m	168	26	3	6	12	5	6	8	10	2	3	3	24	60		
	w	61	7	2	4	1	3	1	1	1	-	1	1	6	33		
	i	229	33	5	10	13	8	7	9	11	2	4	4	30	93		
Staatl. Lehramts- prüfungen (LA) Grund- und Hauptschulen																	
LA Grund- und Hauptschulen	m	1	-	-	1	-	-	-	-	-	-	-	-	-	-		
	w	-	-	-	-	-	-	-	-	-	-	-	-	-	-		
	i	1	-	-	1	-	-	-	-	-	-	-	-	-	-		
LA Grundschulen	m	-	-	-	-	-	-	-	-	-	-	-	-	-	-		
	w	1	1	-	-	-	-	-	-	-	-	-	-	-	-		
	i	1	1	-	-	-	-	-	-	-	-	-	-	-	-		
LA Grundstufe/ Primarstufe	m	-	-	-	-	-	-	-	-	-	-	-	-	-	-		
	w	5	-	-	-	-	1	1	-	1	1	1	-	-	-		
	i	5	-	-	-	-	1	1	-	1	1	1	-	-	-		
Prüfungsgruppe zusammen	m	1	-	-	1	-	-	-	-	-	-	-	-	-	-		
	w	6	1	-	-	-	1	1	-	1	1	1	-	-	-		
	i	7	1	-	1	-	1	1	-	1	1	1	-	-	-		
LA Realschulen/ Sekundarstufe I																	
LA Realschulen	m	1	-	-	-	1	-	-	-	-	-	-	-	-	-		
	w	2	-	-	-	-	-	1	-	-	-	-	-	1	-		
	i	3	-	-	-	1	-	1	-	-	-	-	-	1	-		
LA Haupt- und Real- schulen/Unterstufe und Mittelstufe Gymnasien	m	9	9	-	-	-	-	-	-	-	-	-	-	-	-		
	w	32	30	1	1	-	-	-	-	-	-	-	-	-	-		
	i	41	39	1	1	-	-	-	-	-	-	-	-	-	-		
LA Mittelstufe/ Sekundarstufe I	m	6	6	-	-	-	-	-	-	-	-	-	-	-	-		
	w	68	68	-	-	-	-	-	-	-	-	-	-	-	-		
	i	74	74	-	-	-	-	-	-	-	-	-	-	-	-		
Prüfungsgruppe zusammen	m	16	15	-	-	1	-	-	-	-	-	-	-	-	-		
	w	102	98	1	1	-	-	1	-	-	-	-	-	1	-		
	i	118	113	1	1	1	-	1	-	-	-	-	-	1	-		

Prüfungsjahr 2001

3 Bestandene Prüfungen nach Fächergruppen, Studienbereichen, Prüfungsgruppen, Art der Prüfung und Fachsemestern

Fächergruppe Studienbereich Prüfung	Ge- schl.	Bestan- dene Prüfungen insgesamt	Davon Abschluß im ... Fachsemester													17. oder höher	ohne An- gabe
			6. oder nied- riger	7.	8.	9.	10.	11.	12.	13.	14.	15.	16.				
LA Gymnasien/ Sekundarstufe II, allgemeinbildende Schulen																	
LA Gymnasien	m	28	4	7	4	-	4	1	2	1	1	2	1	-	1	1	
	w	62	4	26	12	1	4	10	-	-	2	-	1	1	1	1	
	i	90	8	33	16	1	8	11	2	1	3	2	2	1	2	2	
LA Oberstufe/ Sekundarstufe II, allgemeinbildende Schulen	m	19	1	1	2	1	2	1	1	-	3	2	-	5	-	-	
	w	22	-	-	2	4	2	4	1	2	-	3	1	3	-	-	
	i	41	1	1	4	5	4	5	2	2	3	5	1	8	-	-	
Prüfungsgruppe zusammen	m	47	5	8	6	1	6	2	3	1	4	4	1	5	1	1	
	w	84	4	26	14	5	6	14	1	2	2	3	2	4	1	1	
	i	131	9	34	20	6	12	16	4	3	6	7	3	9	2	2	
LA Berufliche Schulen/ Sekundarstufe II, berufliche Schulen																	
LA Berufliche Schulen	m	1	-	-	-	-	1	-	-	-	-	-	-	-	-	-	
	w	2	1	-	1	-	-	-	-	-	-	-	-	-	-	-	
	i	3	1	-	1	-	1	-	-	-	-	-	-	-	-	-	
LA Oberstufe/ Sekundarstufe II, berufliche Schulen	m	1	1	-	-	-	-	-	-	-	-	-	-	-	-	-	
	w	-	-	-	-	-	-	-	-	-	-	-	-	-	-	-	
	i	1	1	-	-	-	-	-	-	-	-	-	-	-	-	-	
Prüfungsgruppe zusammen	m	2	1	-	-	-	1	-	-	-	-	-	-	-	-	-	
	w	2	1	-	1	-	-	-	-	-	-	-	-	-	-	-	
	i	4	2	-	1	-	1	-	-	-	-	-	-	-	-	-	
Bachelorabschluß																	
Bachelor an U	m	-	-	-	-	-	-	-	-	-	-	-	-	-	-	-	
	w	1	-	-	-	-	1	-	-	-	-	-	-	-	-	-	
	i	1	-	-	-	-	1	-	-	-	-	-	-	-	-	-	
Prüfungsgruppe zusammen	m	-	-	-	-	-	-	-	-	-	-	-	-	-	-	-	
	w	1	-	-	-	-	1	-	-	-	-	-	-	-	-	-	
	i	1	-	-	-	-	1	-	-	-	-	-	-	-	-	-	
Sonstiger Abschluß																	
Sonstiger Abschluß in Deutschland	m	1	-	-	-	-	-	-	-	-	1	-	-	-	-	-	
	w	-	-	-	-	-	-	-	-	-	-	-	-	-	-	-	
	i	1	-	-	-	-	-	-	-	-	1	-	-	-	-	-	
Prüfungsgruppe zusammen	m	1	-	-	-	-	-	-	-	-	1	-	-	-	-	-	
	w	-	-	-	-	-	-	-	-	-	-	-	-	-	-	-	
	i	1	-	-	-	-	-	-	-	-	1	-	-	-	-	-	
Studienbereich zusammen	m	496	48	13	27	33	33	37	46	45	29	23	20	81	61	61	
	w	400	113	30	28	16	26	28	23	23	22	12	11	34	34	34	
	i	896	161	43	55	49	59	65	69	68	51	35	31	115	95	95	
Geschichte																	
Diplom (U) und entsprechende Ab- schlußprüfungen																	
Magister	m	705	5	27	23	39	69	93	104	93	51	55	34	112	-	-	
	w	622	2	8	9	43	55	78	95	90	61	52	27	102	-	-	
	i	1 327	7	35	32	82	124	171	199	183	112	107	61	214	-	-	
Diplom (U)	m	1	-	-	-	-	-	-	-	-	-	-	1	-	-	-	
	w	2	-	-	-	-	1	-	-	1	-	-	-	-	-	-	
	i	3	-	-	-	-	1	-	-	1	-	-	1	-	-	-	
Prüfungsgruppe zusammen	m	706	5	27	23	39	69	93	104	93	51	55	35	112	-	-	
	w	624	2	8	9	43	56	78	95	91	61	52	27	102	-	-	
	i	1 330	7	35	32	82	125	171	199	184	112	107	62	214	-	-	

Prüfungsjahr 2001

3 Bestandene Prüfungen nach Fächergruppen, Studienbereichen, Prüfungsgruppen, Art der Prüfung und Fachsemestern

Fächergruppe Studienbereich Prüfung	Ge- schl.	Bestan- dene Prüfungen insgesamt	Davon Abschluß im ... Fachsemester													17. oder höher	ohne An- gabe
			6. oder nied- riger	7.	8.	9.	10.	11.	12.	13.	14.	15.	16.				
Promotionen																	
Promotion (Ab- schlußprüfung vorausgesetzt)	m	266	58	13	16	15	10	10	6	6	7	7	8	15	95		
	w	158	30	3	9	11	7	7	3	4	4	3	4	18	55		
	i	424	88	16	25	26	17	17	9	10	11	10	12	33	150		
Promotion ohne vorausgesetzte Abschlußprüfung	m	50	1	-	-	-	-	-	2	4	2	2	1	38	-		
	w	26	-	-	-	-	-	1	1	2	-	1	1	20	-		
	i	76	1	-	-	-	-	1	3	6	2	3	2	58	-		
Prüfungsgruppe zusammen	m	316	59	13	16	15	10	10	8	10	9	9	9	53	95		
	w	184	30	3	9	11	7	8	4	6	4	4	5	38	55		
	i	500	89	16	25	26	17	18	12	16	13	13	14	91	150		
Staatl. Lehramts- prüfungen (LA) Grund- und Hauptschulen																	
LA Grund- und Hauptschulen	m	23	-	2	1	4	4	5	2	1	-	1	1	2	-		
	w	37	-	1	6	8	6	3	4	-	1	3	1	3	1		
	i	60	-	3	7	12	10	8	6	1	1	4	2	5	1		
LA Grundschulen	m	-	-	-	-	-	-	-	-	-	-	-	-	-	-		
	w	2	-	-	-	-	1	-	-	-	-	-	-	1	-		
	i	2	-	-	-	-	1	-	-	-	-	-	-	1	-		
LA Hauptschulen	m	4	-	-	-	-	3	1	-	-	-	-	-	-	-		
	w	-	-	-	-	-	-	-	-	-	-	-	-	-	-		
	i	4	-	-	-	-	3	1	-	-	-	-	-	-	-		
LA Grundstufe/ Primarstufe	m	2	-	-	-	1	-	-	-	-	-	-	-	1	-		
	w	3	-	-	-	-	-	-	3	-	-	-	-	-	-		
	i	5	-	-	-	1	-	-	3	-	-	-	-	1	-		
Prüfungsgruppe zusammen	m	29	-	2	1	5	7	6	2	1	-	1	1	3	-		
	w	42	-	1	6	8	7	3	7	-	1	3	1	4	1		
	i	71	-	3	7	13	14	9	9	1	1	4	2	7	1		
LA Realschulen/ Sekundarstufe I																	
LA Realschulen	m	49	6	2	5	7	8	2	7	2	3	3	-	4	-		
	w	63	3	2	16	9	10	5	5	-	4	1	-	8	-		
	i	112	9	4	21	16	18	7	12	2	7	4	-	12	-		
LA Haupt- und Real- schulen/Unterstufe und Mittelstufe Gymnasien	m	7	1	-	1	2	1	1	1	-	-	-	-	-	-		
	w	10	1	1	3	3	2	-	-	-	-	-	-	-	-		
	i	17	2	1	4	5	3	1	1	-	-	-	-	-	-		
LA Mittelstufe/ Sekundarstufe I	m	25	8	-	2	-	4	2	2	2	2	-	1	2	-		
	w	38	13	1	7	6	5	2	1	-	1	-	1	1	-		
	i	63	21	1	9	6	9	4	3	2	3	-	2	3	-		
Prüfungsgruppe zusammen	m	81	15	2	8	9	13	5	10	4	5	3	1	6	-		
	w	111	17	4	26	18	17	7	6	-	5	1	1	9	-		
	i	192	32	6	34	27	30	12	16	4	10	4	2	15	-		
Stufenübergreifendes LA Sekundarstufe II und I																	
LA Sekundarstufe II und I	m	1	-	-	-	-	-	1	-	-	-	-	-	-	-		
	w	2	-	-	-	-	-	2	-	-	-	-	-	-	-		
	i	3	-	-	-	-	-	3	-	-	-	-	-	-	-		
Prüfungsgruppe zusammen	m	1	-	-	-	-	-	1	-	-	-	-	-	-	-		
	w	2	-	-	-	-	-	2	-	-	-	-	-	-	-		
	i	3	-	-	-	-	-	3	-	-	-	-	-	-	-		
LA Gymnasien/ Sekundarstufe II, allgemeinbildende Schulen																	
LA Gymnasien	m	185	6	2	5	12	14	25	24	27	16	16	5	31	2		
	w	162	7	1	5	8	16	19	25	24	13	13	12	17	2		
	i	347	13	3	10	20	30	44	49	51	29	29	17	48	4		

Prüfungsjahr 2001

3 Bestandene Prüfungen nach Fächergruppen, Studienbereichen, Prüfungsgruppen, Art der Prüfung und Fachsemestern

Fächergruppe Studienbereich Prüfung	Ge- schl.	Bestan- dene Prüfungen insgesamt	Davon Abschluß im ... Fachsemester													17. oder höher	ohne An- gabe
			6. oder nied- riger	7.	8.	9.	10.	11.	12.	13.	14.	15.	16.				
LA Oberstufe/ Sekundarstufe II, allgemeinbildende Schulen	m	99	1	1	5	5	14	17	11	15	7	4	5	14	-		
	w	109	-	1	12	7	17	19	11	7	14	5	2	14	-		
	i	208	1	2	17	12	31	36	22	22	21	9	7	28	-		
Prüfungsgruppe zusammen	m	284	7	3	10	17	28	42	35	42	23	20	10	45	2		
	w	271	7	2	17	15	33	38	36	31	27	18	14	31	2		
	i	555	14	5	27	32	61	80	71	73	50	38	24	76	4		
LA Sonderschulen																	
LA Sonderschulen	m	4	-	-	-	-	-	-	4	-	-	-	-	-	-		
	w	5	-	-	-	1	1	1	1	1	-	-	-	-	-		
	i	9	-	-	-	1	1	1	5	1	-	-	-	-	-		
Prüfungsgruppe zusammen	m	4	-	-	-	-	-	-	4	-	-	-	-	-	-		
	w	5	-	-	-	1	1	1	1	1	-	-	-	-	-		
	i	9	-	-	-	1	1	1	5	1	-	-	-	-	-		
Sonstige LA nach Schularten/Schulstufen																	
Sonstige Staats- prüfungen nach Schul- arten/-stufen	m	1	1	-	-	-	-	-	-	-	-	-	-	-	-		
	w	1	-	-	-	-	1	-	-	-	-	-	-	-	-		
	i	2	1	-	-	-	1	-	-	-	-	-	-	-	-		
Prüfungsgruppe zusammen	m	1	1	-	-	-	-	-	-	-	-	-	-	-	-		
	w	1	-	-	-	-	1	-	-	-	-	-	-	-	-		
	i	2	1	-	-	-	1	-	-	-	-	-	-	-	-		
Bachelorabschluß																	
Bachelor an U	m	1	-	-	-	-	1	-	-	-	-	-	-	-	-		
	w	3	-	1	-	-	2	-	-	-	-	-	-	-	-		
	i	4	-	1	-	-	3	-	-	-	-	-	-	-	-		
Prüfungsgruppe zusammen	m	1	-	-	-	-	1	-	-	-	-	-	-	-	-		
	w	3	-	1	-	-	2	-	-	-	-	-	-	-	-		
	i	4	-	1	-	-	3	-	-	-	-	-	-	-	-		
Sonstiger Abschluß																	
Sonstiger Abschluß in Deutschland	m	-	-	-	-	-	-	-	-	-	-	-	-	-	-		
	w	1	-	-	-	-	-	-	1	-	-	-	-	-	-		
	i	1	-	-	-	-	-	-	1	-	-	-	-	-	-		
Prüfungsgruppe zusammen	m	-	-	-	-	-	-	-	-	-	-	-	-	-	-		
	w	1	-	-	-	-	-	-	1	-	-	-	-	-	-		
	i	1	-	-	-	-	-	-	1	-	-	-	-	-	-		
Studienbereich zusammen	m	1 423	87	47	58	85	128	157	163	150	88	88	56	219	97		
	w	1 244	56	19	67	96	124	137	150	129	98	78	48	184	58		
	i	2 667	143	66	125	181	252	294	313	279	186	166	104	403	155		
Bibliothekswissenschaft, Doku- mentation, Publizistik																	
Diplom (U) und entsprechende Ab- schlußprüfungen																	
Magister	m	189	-	2	3	10	18	27	16	25	22	20	10	36	-		
	w	398	1	3	6	47	47	76	46	57	31	25	18	41	-		
	i	587	1	5	9	57	65	103	62	82	53	45	28	77	-		
Diplom (U)	m	119	14	3	6	16	31	11	8	4	9	4	5	8	-		
	w	146	26	3	13	26	26	14	9	6	6	5	6	6	-		
	i	265	40	6	19	42	57	25	17	10	15	9	11	14	-		
Abschlußprüfung ohne akad. Grad	m	3	3	-	-	-	-	-	-	-	-	-	-	-	-		
	w	11	11	-	-	-	-	-	-	-	-	-	-	-	-		
	i	14	14	-	-	-	-	-	-	-	-	-	-	-	-		
Prüfungsgruppe zusammen	m	311	17	5	9	26	49	38	24	29	31	24	15	44	-		
	w	555	38	6	19	73	73	90	55	63	37	30	24	47	-		
	i	866	55	11	28	99	122	128	79	92	68	54	39	91	-		

Prüfungsjahr 2001

3 Bestandene Prüfungen nach Fächergruppen, Studienbereichen, Prüfungsgruppen, Art der Prüfung und Fachsemestern

Fächergruppe Studienbereich Prüfung	Ge- schl.	Bestan- dene Prüfungen insgesamt	Davon Abschluß im ... Fachsemester														17. oder höher	ohne An- gabe
			6. oder nied- riger	7.	8.	9.	10.	11.	12.	13.	14.	15.	16.					
Promotionen																		
Promotion (Ab- schlußprüfung vorausgesetzt)	m	34	7	1	-	-	1	2	-	-	-	-	-	2	21			
	w	19	2	-	2	1	1	-	-	-	-	-	-	-	13			
	i	53	9	1	2	1	2	2	-	-	-	-	-	2	34			
Promotion ohne vorausgesetzte Abschlußprüfung	m	3	-	1	-	-	-	-	-	-	-	-	1	1				
	w	4	-	-	-	-	1	-	1	1	-	-	-	1				
	i	7	-	1	-	-	1	-	1	1	-	-	1	2				
Prüfungsgruppe zusammen	m	37	7	2	-	-	1	2	-	-	-	-	1	3	21			
	w	23	2	-	2	1	2	-	1	1	-	-	-	1	13			
	i	60	9	2	2	1	3	2	1	1	-	-	1	4	34			
Künstlerischer Abschluß																		
Diplom (KH)	m	41	-	4	2	4	6	6	5	4	2	5	1	2	-			
	w	40	-	2	2	6	5	7	3	7	2	2	3	1	-			
	i	81	-	6	4	10	11	13	8	11	4	7	4	3	-			
Prüfungsgruppe zusammen	m	41	-	4	2	4	6	6	5	4	2	5	1	2	-			
	w	40	-	2	2	6	5	7	3	7	2	2	3	1	-			
	i	81	-	6	4	10	11	13	8	11	4	7	4	3	-			
Fachhochschulabschluß																		
Diplom (FH)	m	145	5	35	46	29	14	6	4	1	4	-	-	1	-			
	w	416	15	127	149	78	20	11	6	2	1	2	3	-	-			
	i	561	20	162	195	107	34	17	10	3	6	1	2	4	-			
Sonstiger FH-Abschluß	m	7	7	-	-	-	-	-	-	-	-	-	-	-	-			
	w	6	6	-	-	-	-	-	-	-	-	-	-	-	-			
	i	13	13	-	-	-	-	-	-	-	-	-	-	-	-			
Prüfungsgruppe zusammen	m	152	12	35	46	29	14	6	4	1	4	-	-	1	-			
	w	422	21	127	149	78	20	11	6	2	2	1	2	3	-			
	i	574	33	162	195	107	34	17	10	3	6	1	2	4	-			
Sonstiger Abschluß																		
Abschlußzeugnis /Zertifikat	m	21	13	1	5	-	1	1	-	-	-	-	-	-	-			
	w	30	25	-	5	-	-	-	-	-	-	-	-	-	-			
	i	51	38	1	10	-	1	1	-	-	-	-	-	-	-			
Prüfungsgruppe zusammen	m	21	13	1	5	-	1	1	-	-	-	-	-	-	-			
	w	30	25	-	5	-	-	-	-	-	-	-	-	-	-			
	i	51	38	1	10	-	1	1	-	-	-	-	-	-	-			
Studienbereich zusammen	m	562	49	47	62	59	71	53	33	34	37	29	17	50	21			
	w	1070	86	135	177	158	100	108	65	73	41	33	29	52	13			
	i	1632	135	182	239	217	171	161	98	107	78	62	46	102	34			
Allg. und vergleichende Literatur- und Sprach- wissenschaft																		
Diplom (U) und entsprechende Ab- schlußprüfungen																		
Magister	m	132	2	1	6	11	9	10	17	17	9	15	7	28	-			
	w	399	24	3	13	27	30	55	57	38	38	27	22	65	-			
	i	531	26	4	19	38	39	65	74	55	47	42	29	93	-			
Diplom (U)	m	16	-	1	2	1	-	2	2	3	1	-	1	3	-			
	w	80	-	-	2	5	17	10	13	9	9	4	3	8	-			
	i	96	-	1	4	6	17	12	15	12	10	4	4	11	-			
Prüfungsgruppe zusammen	m	148	2	2	8	12	9	12	19	20	10	15	8	31	-			
	w	479	24	3	15	32	47	65	70	47	47	31	25	73	-			
	i	627	26	5	23	44	56	77	89	67	57	46	33	104	-			

Prüfungsjahr 2001

3 Bestandene Prüfungen nach Fächergruppen, Studienbereichen, Prüfungsgruppen, Art der Prüfung und Fachsemestern

Fächergruppe Studienbereich Prüfung	Ge- schl.	Bestan- dene Prüfungen insgesamt	Davon Abschluß im ... Fachsemester													
			6. oder nied- riger	7.	8.	9.	10.	11.	12.	13.	14.	15.	16.	17. oder höher	ohne An- gabe	
Promotionen																
Promotion (Ab- schlußprüfung vorausgesetzt)	m w i	56 60 116	13 6 19	1 3 4	5 3 8	1 2 3	2 5 7	3 3 6	2 2 4	1 - 1	1 3 4	1 1 2	- 3 2	7 11 18	19 18 37	
Promotion ohne vorausgesetzte Abschlußprüfung	m w i	1 1 2	- - -	- - -	- - -	- - -	- - -	1 1 2	- - -	- - -	- - -	- - -	- - -	- - -	- - -	
Prüfungsgruppe zusammen	m w i	57 61 118	13 6 19	1 3 4	5 3 8	1 2 3	2 5 7	4 4 8	2 2 4	1 - 1	1 3 4	1 1 2	- 3 2	7 11 18	19 18 37	
Fachhochschulabschluß																
Diplom (FH)	m w i	36 168 204	- - -	- 2 2	2 6 8	15 52 67	9 40 49	3 19 22	1 24 25	2 10 12	- 5 5	2 7 9	- - -	2 3 5	- - -	
Diplom (FH)- Übersetzer	m w i	- 21 21	- - -	- - -	- 1 1	- 8 8	- 10 10	- 2 2	- - -	- - -	- - -	- - -	- - -	- - -	- - -	
Prüfungsgruppe zusammen	m w i	36 189 225	- - -	- 2 2	2 7 9	15 60 75	9 50 59	3 21 24	1 24 25	2 10 12	- 5 5	2 7 9	- - -	2 3 5	- - -	
Bachelorabschluß																
Bachelor an U	m w i	- 3 3	- - -	- - -	- - -	- - -	- 3 3	- - -	- - -	- - -	- - -	- - -	- - -	- - -	- - -	
Prüfungsgruppe zusammen	m w i	- 3 3	- - -	- - -	- - -	- - -	- 3 3	- - -	- - -	- - -	- - -	- - -	- - -	- - -	- - -	
Masterabschluß																
Master an FH (Abschlußprüfung vorausgesetzt)	m w i	1 - 1	1 - 1	- - -	- - -	- - -	- - -	- - -	- - -	- - -	- - -	- - -	- - -	- - -	- - -	
Prüfungsgruppe zusammen	m w i	1 - 1	1 - 1	- - -	- - -	- - -	- - -	- - -	- - -	- - -	- - -	- - -	- - -	- - -	- - -	
Sonstiger Abschluß																
Sonstiger Abschluß in Deutschland	m w i	2 4 6	1 4 5	1 - 1	- - -	- - -	- - -	- - -	- - -	- - -	- - -	- - -	- - -	- - -	- - -	
Prüfungsgruppe zusammen	m w i	2 4 6	1 4 5	1 - 1	- - -	- - -	- - -	- - -	- - -	- - -	- - -	- - -	- - -	- - -	- - -	
Studienbereich zusammen	m w i	244 736 980	17 34 51	4 8 12	15 25 40	28 94 122	20 105 125	19 90 109	22 96 118	23 57 80	11 55 66	18 39 57	8 28 36	40 87 127	19 18 37	
Altphilologie (klassische Philologie), Neugriechisch																
Diplom (U) und entsprechende Ab- schlußprüfungen																
Magister	m w i	12 24 36	- - -	1 - 1	- - -	1 - 1	1 1 2	1 2 3	1 3 4	1 3 4	2 3 5	1 1 2	- 1 1	3 10 13	- - -	
Diplom (U)- Übersetzer	m w i	- 2 2	- - -	- - -	- - -	- 1 1	- - -	- - -	- 1 1	- - -	- - -	- - -	- - -	- - -	- - -	

Prüfungsjahr 2001

3 Bestandene Prüfungen nach Fächergruppen, Studienbereichen, Prüfungsgruppen, Art der Prüfung und Fachsemestern

Fächergruppe Studienbereich Prüfung	Ge- schl.	Bestan- dene Prüfungen insgesamt	Davon Abschluß im ... Fachsemester													17. oder höher	ohne An- gabe
			6. oder nied- riger	7.	8.	9.	10.	11.	12.	13.	14.	15.	16.				
Akad. geprüfter Übersetzer	m	-	-	-	-	-	-	-	-	-	-	-	-	-	-		
	w	1	-	-	-	1	-	-	-	-	-	-	-	-	-		
	i	1	-	-	-	1	-	-	-	-	-	-	-	-	-		
Prüfungsgruppe zusammen	m	12	-	1	-	1	1	1	1	1	2	1	-	3	-		
	w	27	-	-	-	2	1	2	4	3	3	1	1	10	-		
	i	39	-	1	-	3	2	3	5	4	5	2	1	13	-		
Promotionen																	
Promotion (Ab- schlußprüfung vorausgesetzt)	m	25	7	2	2	-	1	1	-	-	-	1	-	4	7		
	w	23	3	2	1	2	-	2	-	-	-	3	-	-	10		
	i	48	10	4	3	2	1	3	-	-	-	4	-	4	17		
Promotion ohne vorausgesetzte Abschlußprüfung	m	3	-	-	-	-	-	-	-	-	-	-	-	3	-		
	w	1	-	-	-	-	-	-	-	-	1	-	-	-	-		
	i	4	-	-	-	-	-	-	-	-	1	-	-	3	-		
Prüfungsgruppe zusammen	m	28	7	2	2	-	1	1	-	-	-	1	-	7	7		
	w	24	3	2	1	2	-	2	-	-	1	3	-	-	10		
	i	52	10	4	3	2	1	3	-	-	1	4	-	7	17		
LA Gymnasien/ Sekundarstufe II, allgemeinbildende Schulen																	
LA Gymnasien	m	74	2	2	1	7	3	9	12	10	8	4	5	10	1		
	w	108	19	10	2	10	2	11	9	14	11	9	3	7	1		
	i	182	21	12	3	17	5	20	21	24	19	13	8	17	2		
LA Oberstufe/ Sekundarstufe II, allgemeinbildende Schulen	m	19	1	-	-	2	-	2	1	3	-	7	-	3	-		
	w	34	-	-	-	2	4	4	3	8	4	5	-	4	-		
	i	53	1	-	-	4	4	6	4	11	4	12	-	7	-		
Prüfungsgruppe zusammen	m	93	3	2	1	9	3	11	13	13	8	11	5	13	1		
	w	142	19	10	2	12	6	15	12	22	15	14	3	11	1		
	i	235	22	12	3	21	9	26	25	35	23	25	8	24	2		
Studienbereich zusammen	m	133	10	5	3	10	5	13	14	14	10	13	5	23	8		
	w	193	22	12	3	16	7	19	16	25	19	18	4	21	11		
	i	326	32	17	6	26	12	32	30	39	29	31	9	44	19		
Germanistik (Deutsch, germanische Sprachen ohne Anglistik)																	
Diplom (U) und entsprechende Ab- schlußprüfungen																	
Magister	m	535	4	2	13	26	43	67	58	75	42	48	35	122	-		
	w	1 553	11	13	52	117	134	199	213	231	144	119	82	238	-		
	i	2 088	15	15	65	143	177	266	271	306	186	167	117	360	-		
Diplom (U)	m	20	-	-	-	1	6	4	3	2	2	1	-	1	-		
	w	54	2	1	5	10	18	3	5	3	3	-	1	3	-		
	i	74	2	1	5	11	24	7	8	5	5	1	1	4	-		
Diplom (U)- Dolmetscher	m	-	-	-	-	-	-	-	-	-	-	-	-	-	-		
	w	2	2	-	-	-	-	-	-	-	-	-	-	-	-		
	i	2	2	-	-	-	-	-	-	-	-	-	-	-	-		
Diplom (U)- Übersetzer	m	19	-	1	1	5	2	1	3	-	-	2	2	2	-		
	w	63	-	2	8	14	15	7	6	1	2	2	2	4	-		
	i	82	-	3	9	19	17	8	9	1	2	4	4	6	-		
Akad. geprüfter Übersetzer	m	1	-	-	-	-	-	-	-	-	-	-	-	1	-		
	w	17	4	3	2	1	1	-	4	-	-	-	-	2	-		
	i	18	4	3	2	1	1	-	4	-	-	-	-	3	-		
Prüfungsgruppe zusammen	m	575	4	3	14	32	51	72	64	77	44	51	37	126	-		
	w	1 689	19	19	67	142	168	209	228	235	149	121	85	247	-		
	i	2 264	23	22	81	174	219	281	292	312	193	172	122	373	-		

Prüfungsjahr 2001

3 Bestandene Prüfungen nach Fächergruppen, Studienbereichen, Prüfungsgruppen, Art der Prüfung und Fachsemestern

Fächergruppe Studienbereich Prüfung	Ge- schl.	Bestan- dene Prüfungen insgesamt	Davon Abschluß im ... Fachsemester														17. oder höher	ohne An- gabe
			6. oder nied- riger	7.	8.	9.	10.	11.	12.	13.	14.	15.	16.					
Promotionen																		
Promotion (Ab- schlußprüfung vorausgesetzt)	m	128	35	6	4	5	5	3	2	3	3	1	3	17	41			
	w	186	47	12	9	1	9	6	8	9	-	7	1	15	62			
	i	314	82	18	13	6	14	9	10	12	3	8	4	32	103			
Promotion ohne vorausgesetzte Abschlußprüfung	m	11	-	-	-	-	-	-	-	-	1	-	1	7	2			
	w	22	-	-	-	-	-	-	-	-	1	-	1	16	4			
	i	33	-	-	-	-	-	-	-	-	2	-	2	23	6			
Prüfungsgruppe zusammen	m	139	35	6	4	5	5	3	2	3	4	1	4	24	43			
	w	208	47	12	9	1	9	6	8	9	1	7	2	31	66			
	i	347	82	18	13	6	14	9	10	12	5	8	6	55	109			
Staatl. Lehramts- prüfungen (LA) Grund- und Hauptschulen																		
LA Grund- und Hauptschulen	m	66	10	6	10	12	8	9	3	1	3	1	1	2	-			
	w	907	34	96	280	223	117	52	30	17	16	10	9	23	-			
	i	973	44	102	290	235	125	61	33	18	19	11	10	25	-			
LA Grundschulen	m	22	1	1	3	6	2	3	3	-	1	1	-	1	-			
	w	366	13	34	83	126	53	39	6	2	4	2	2	2	-			
	i	388	14	35	86	132	55	42	9	2	5	3	2	3	-			
LA Hauptschulen	m	-	-	-	-	-	-	-	-	-	-	-	-	-	-			
	w	5	1	1	-	1	1	1	-	-	-	-	-	-	-			
	i	5	1	1	-	1	1	1	-	-	-	-	-	-	-			
LA Grundstufe/ Primarstufe	m	39	-	1	5	10	11	7	2	-	1	1	-	1	-			
	w	522	11	33	95	198	94	30	23	12	8	10	1	7	-			
	i	561	11	34	100	208	105	37	25	12	9	11	1	8	-			
Prüfungsgruppe zusammen	m	127	11	8	18	28	21	19	8	1	5	3	1	4	-			
	w	1 800	59	164	458	548	265	122	59	31	28	22	12	32	-			
	i	1 927	70	172	476	576	286	141	67	32	33	25	13	36	-			
Stufenübergreifendes LA Grundschulen/Sekundarstufe I /Primarstufe																		
LA Sekundarstufe I/ Primarstufe	m	-	-	-	-	-	-	-	-	-	-	-	-	-	-			
	w	4	-	-	-	-	3	-	1	-	-	-	-	-	-			
	i	4	-	-	-	-	3	-	1	-	-	-	-	-	-			
Prüfungsgruppe zusammen	m	-	-	-	-	-	-	-	-	-	-	-	-	-	-			
	w	4	-	-	-	-	3	-	1	-	-	-	-	-	-			
	i	4	-	-	-	-	3	-	1	-	-	-	-	-	-			
LA Realschulen/ Sekundarstufe I																		
LA Realschulen	m	97	4	1	6	20	19	17	15	3	5	2	1	4	-			
	w	342	14	12	44	80	57	57	23	17	10	6	7	14	1			
	i	439	18	13	50	100	76	74	38	20	15	8	8	18	1			
LA Haupt- und Real- schulen/Unterstufe und Mittelstufe Gymnasien	m	9	-	-	3	-	-	2	2	1	-	-	1	-	-			
	w	26	2	1	2	9	3	4	3	-	-	-	-	2	-			
	i	35	2	1	5	9	3	6	5	1	-	-	1	2	-			
LA Mittelstufe/ Sekundarstufe I	m	23	1	-	5	1	2	4	2	2	1	1	-	4	-			
	w	96	28	7	9	11	14	11	4	1	7	1	-	3	-			
	i	119	29	7	14	12	16	15	6	3	8	2	-	7	-			
Prüfungsgruppe zusammen	m	129	5	1	14	21	21	23	19	6	6	3	2	8	-			
	w	464	44	20	55	100	74	72	30	18	17	7	7	19	1			
	i	593	49	21	69	121	95	95	49	24	23	10	9	27	1			
Stufenübergreifendes LA Sekundarstufe II und I																		
LA Sekundarstufe II und I	m	-	-	-	-	-	-	-	-	-	-	-	-	-	-			
	w	7	-	-	-	1	1	-	2	1	-	-	2	-	-			
	i	7	-	-	-	1	1	-	2	1	-	-	2	-	-			

Prüfungsjahr 2001

3 Bestandene Prüfungen nach Fächergruppen, Studienbereichen, Prüfungsgruppen, Art der Prüfung und Fachsemestern

Fächergruppe Studienbereich Prüfung	Ge- schl.	Bestan- dene Prüfungen insgesamt	Davon Abschluß im ... Fachsemester													17. oder höher	ohne An- gabe
			6. oder nied- riger	7.	8.	9.	10.	11.	12.	13.	14.	15.	16.				
Prüfungsgruppe zusammen	m	-	-	-	-	-	-	-	-	-	-	-	-	-	-	-	
	w	7	-	-	-	1	1	-	2	1	-	-	2	-	-	-	
	i	7	-	-	-	1	1	-	2	1	-	-	2	-	-	-	
LA Gymnasien/ Sekundarstufe II, allgemeinbildende Schulen																	
LA Gymnasien	m	413	18	3	7	26	41	50	65	56	49	35	15	47	1	-	
	w	858	33	9	20	44	84	123	167	134	99	57	31	53	4	-	
	i	1 271	51	12	27	70	125	173	232	190	148	92	46	100	5	-	
LA Oberstufe/ Sekundarstufe II, allgemeinbildende Schulen	m	89	2	-	5	4	7	8	13	12	6	9	5	18	-	-	
	w	255	3	3	12	15	32	33	34	25	23	20	20	35	-	-	
	i	344	5	3	17	19	39	41	47	37	29	29	25	53	-	-	
Prüfungsgruppe zusammen	m	502	20	3	12	30	48	58	78	68	55	44	20	65	1	-	
	w	1 113	36	12	32	59	116	156	201	159	122	77	51	88	4	-	
	i	1 615	56	15	44	89	164	214	279	227	177	121	71	153	5	-	
LA Sonderschulen																	
LA Sonderschulen	m	23	-	-	-	3	5	8	-	2	3	1	-	1	-	-	
	w	126	2	1	9	21	35	33	9	5	3	5	1	2	-	-	
	i	149	2	1	9	24	40	41	9	7	6	6	1	3	-	-	
Prüfungsgruppe zusammen	m	23	-	-	-	3	5	8	-	2	3	1	-	1	-	-	
	w	126	2	1	9	21	35	33	9	5	3	5	1	2	-	-	
	i	149	2	1	9	24	40	41	9	7	6	6	1	3	-	-	
LA Berufliche Schulen/ Sekundarstufe II, berufliche Schulen																	
LA Berufliche Schulen	m	3	-	-	-	-	-	2	1	-	-	-	-	-	-	-	
	w	11	1	-	1	-	2	5	-	-	-	-	-	2	-	-	
	i	14	1	-	1	-	2	7	1	-	-	-	-	2	-	-	
LA Oberstufe/ Sekundarstufe II, berufliche Schulen	m	5	-	-	-	-	1	1	2	-	-	-	-	1	-	-	
	w	3	-	-	-	-	-	-	1	1	-	-	-	1	-	-	
	i	8	-	-	-	-	1	1	3	1	-	-	-	2	-	-	
Prüfungsgruppe zusammen	m	8	-	-	-	-	1	3	3	-	-	-	-	1	-	-	
	w	14	1	-	1	-	2	5	1	1	-	-	-	3	-	-	
	i	22	1	-	1	-	3	8	4	1	-	-	-	4	-	-	
Sonstige LÄ nach Schularten/Schulstufen																	
Sonstige Staats- prüfungen nach Schul- arten/-stufen	m	-	-	-	-	-	-	-	-	-	-	-	-	-	-	-	
	w	2	2	-	-	-	-	-	-	-	-	-	-	-	-	-	
	i	2	2	-	-	-	-	-	-	-	-	-	-	-	-	-	
Prüfungsgruppe zusammen	m	-	-	-	-	-	-	-	-	-	-	-	-	-	-	-	
	w	2	2	-	-	-	-	-	-	-	-	-	-	-	-	-	
	i	2	2	-	-	-	-	-	-	-	-	-	-	-	-	-	
Masterabschluß																	
Master an U (Abschlußprüfung vorausgesetzt)	m	3	2	1	-	-	-	-	-	-	-	-	-	-	-	-	
	w	18	13	5	-	-	-	-	-	-	-	-	-	-	-	-	
	i	21	15	6	-	-	-	-	-	-	-	-	-	-	-	-	
Prüfungsgruppe zusammen	m	3	2	1	-	-	-	-	-	-	-	-	-	-	-	-	
	w	18	13	5	-	-	-	-	-	-	-	-	-	-	-	-	
	i	21	15	6	-	-	-	-	-	-	-	-	-	-	-	-	
Sonstiger Abschluß																	
Abschlußzeugnis /Zertifikat	m	10	6	1	1	-	-	-	-	-	-	-	1	1	-	-	
	w	44	27	7	3	3	1	1	1	-	1	-	-	-	-	-	
	i	54	33	8	4	3	1	1	1	-	1	-	1	1	-	-	
Sonstiger Abschluß in Deutschland	m	-	-	-	-	-	-	-	-	-	-	-	-	-	-	-	
	w	13	11	1	-	1	-	-	-	-	-	-	-	-	-	-	
	i	13	11	1	-	1	-	-	-	-	-	-	-	-	-	-	

Prüfungsjahr 2001

3 Bestandene Prüfungen nach Fächergruppen, Studienbereichen, Prüfungsgruppen, Art der Prüfung und Fachsemestern

Fächergruppe Studienbereich Prüfung	Ge- schl.	Bestan- dene Prüfungen insgesamt	Davon Abschluß im ... Fachsemester													17. oder höher	ohne An- gabe
			6. oder nied- riger	7.	8.	9.	10.	11.	12.	13.	14.	15.	16.				
Prüfungsgruppe zusammen	m	10	6	1	1	-	-	-	-	-	-	-	1	1	-		
	w	57	38	8	3	4	1	1	1	-	1	-	-	-	-		
	i	67	44	9	4	4	1	1	1	-	1	-	1	1	-		
Studienbereich zusammen	m	1 516	83	23	63	119	152	186	174	157	117	103	65	230	44		
	w	5 502	261	241	634	876	674	604	540	459	321	239	160	422	71		
	i	7 018	344	264	697	995	826	790	714	616	438	342	225	652	115		
Anglistik, Amerikanistik																	
Diplom (U) und entsprechende Ab- schlußprüfungen																	
Magister	m	202	4	3	6	15	18	17	32	29	21	15	13	29	-		
	w	704	6	10	25	46	78	114	104	82	67	39	41	92	-		
	i	906	10	13	31	61	96	131	136	111	88	54	54	121	-		
Diplom (U)	m	8	-	-	-	1	-	3	1	2	1	-	-	-	-		
	w	61	-	-	1	6	15	12	10	4	5	4	1	3	-		
	i	69	-	-	1	7	15	15	11	6	6	4	1	3	-		
Diplom (U)- Dolmetscher	m	4	1	-	-	-	-	-	2	-	-	-	-	1	-		
	w	30	1	-	-	3	3	5	3	4	6	-	-	5	-		
	i	34	2	-	-	3	3	5	5	4	6	-	-	6	-		
Diplom (U)- Übersetzer	m	18	2	1	-	2	3	2	2	4	-	1	-	1	-		
	w	129	3	-	3	15	28	25	21	12	5	3	3	11	-		
	i	147	5	1	3	17	31	27	23	16	5	4	3	12	-		
Akad. geprüfter Übersetzer	m	1	-	-	-	-	-	-	-	1	-	-	-	-	-		
	w	5	-	-	-	2	2	-	-	-	1	-	-	-	-		
	i	6	-	-	-	2	2	-	-	1	1	-	-	-	-		
Prüfungsgruppe zusammen	m	233	7	4	6	18	21	22	37	36	22	16	13	31	-		
	w	929	10	10	29	72	126	156	138	102	84	46	45	111	-		
	i	1 162	17	14	35	90	147	178	175	138	106	62	58	142	-		
Promotionen																	
Promotion (Ab- schlußprüfung vorausgesetzt)	m	38	11	-	1	-	1	1	2	1	1	1	1	6	12		
	w	56	18	4	1	1	1	2	5	1	1	2	1	9	10		
	i	94	29	4	2	1	2	3	7	2	2	3	2	15	22		
Promotion ohne vorausgesetzte Abschlußprüfung	m	9	-	-	-	-	-	1	-	-	-	-	-	7	1		
	w	9	-	-	-	-	-	1	-	-	-	-	-	5	3		
	i	18	-	-	-	-	-	2	-	-	-	-	-	12	4		
Prüfungsgruppe zusammen	m	47	11	-	1	-	1	2	2	1	1	1	1	13	13		
	w	65	18	4	1	1	1	3	5	1	1	2	1	14	13		
	i	112	29	4	2	1	2	5	7	2	2	3	2	27	26		
Staatl. Lehramts- prüfungen (LA) Grund- und Hauptschulen																	
LA Grund- und Hauptschulen	m	28	1	2	5	6	5	2	2	-	-	2	1	2	-		
	w	151	26	17	35	28	18	8	6	1	4	-	2	5	1		
	i	179	27	19	40	34	23	10	8	1	4	2	3	7	1		
LA Grundschulen	m	5	-	-	1	1	-	-	1	-	1	-	1	-	-		
	w	47	1	7	13	12	7	4	-	2	-	1	-	-	-		
	i	52	1	7	14	13	7	4	1	2	1	1	1	-	-		
LA Hauptschulen	m	1	-	-	-	-	-	-	-	1	-	-	-	-	-		
	w	-	-	-	-	-	-	-	-	-	-	-	-	-	-		
	i	1	-	-	-	-	-	-	-	1	-	-	-	-	-		
LA Grundstufe/ Primarstufe	m	-	-	-	-	-	-	-	-	-	-	-	-	-	-		
	w	17	16	-	-	-	-	-	-	-	1	-	-	-	-		
	i	17	16	-	-	-	-	-	-	-	1	-	-	-	-		
Prüfungsgruppe zusammen	m	34	1	2	6	7	5	2	3	1	1	2	2	2	-		
	w	215	43	24	48	40	25	12	6	3	5	1	2	5	1		
	i	249	44	26	54	47	30	14	9	4	6	3	4	7	1		

Prüfungsjahr 2001

3 Bestandene Prüfungen nach Fächergruppen, Studienbereichen, Prüfungsgruppen,
Art der Prüfung und Fachsemestern

Fächergruppe Studienbereich Prüfung	Ge- schl.	Bestan- dene Prüfungen insgesamt	Davon Abschluß im ... Fachsemester													
			6. oder nied- riger	7.	8.	9.	10.	11.	12.	13.	14.	15.	16.	17. oder höher	ohne An- gabe	
Stufenübergreifendes LA Grundschulen/Sekundarstufe I /Primarstufe																
LA Sekundarstufe I/ Primarstufe	m	-	-	-	-	-	-	-	-	-	-	-	-	-	-	-
	w	1	-	-	-	-	-	1	-	-	-	-	-	-	-	-
	i	1	-	-	-	-	-	1	-	-	-	-	-	-	-	-
LA Grundsch./ Sekundarstufe I	m	-	-	-	-	-	-	-	-	-	-	-	-	-	-	-
	w	2	2	-	-	-	-	-	-	-	-	-	-	-	-	-
	i	2	2	-	-	-	-	-	-	-	-	-	-	-	-	-
Prüfungsgruppe zusammen	m	-	-	-	-	-	-	-	-	-	-	-	-	-	-	-
	w	3	2	-	-	-	-	1	-	-	-	-	-	-	-	-
	i	3	2	-	-	-	-	1	-	-	-	-	-	-	-	-
LA Realschulen/ Sekundarstufe I																
LA Realschulen	m	91	5	4	7	18	14	10	18	8	5	1	1	-	-	-
	w	162	2	4	24	38	42	19	17	8	3	-	2	3	-	-
	i	253	7	8	31	56	56	29	35	16	8	1	3	3	-	-
LA Haupt- und Real- schulen/Unterstufe und Mittelstufe Gymnasien	m	13	2	-	2	-	3	-	1	-	1	1	-	3	-	-
	w	37	21	2	2	7	1	2	1	-	-	-	-	1	-	-
	i	50	23	2	4	7	4	2	2	-	1	1	-	4	-	-
LA Mittelstufe/ Sekundarstufe I	m	19	15	-	-	-	-	2	-	1	-	-	1	-	-	-
	w	97	66	11	4	6	1	3	3	1	-	-	1	1	-	-
	i	116	81	11	4	6	1	5	3	2	-	-	2	1	-	-
Prüfungsgruppe zusammen	m	123	22	4	9	18	17	12	19	9	6	2	2	3	-	-
	w	296	89	17	30	51	44	24	21	9	3	-	3	5	-	-
	i	419	111	21	39	69	61	36	40	18	9	2	5	8	-	-
Stufenübergreifendes LA Sekundarstufe II und I																
LA Sekundarstufe II und I	m	1	-	-	-	-	-	1	-	-	-	-	-	-	-	-
	w	8	-	-	-	1	1	1	4	-	-	-	-	1	-	-
	i	9	-	-	-	1	1	2	4	-	-	-	-	1	-	-
Prüfungsgruppe zusammen	m	1	-	-	-	-	-	1	-	-	-	-	-	-	-	-
	w	8	-	-	-	1	1	1	4	-	-	-	-	1	-	-
	i	9	-	-	-	1	1	2	4	-	-	-	-	1	-	-
LA Gymnasien/ Sekundarstufe II, allgemeinbildende Schulen																
LA Gymnasien	m	241	-	1	4	13	15	33	33	48	38	26	9	21	-	-
	w	599	13	6	8	26	59	114	114	95	66	40	22	35	1	-
	i	840	13	7	12	39	74	147	147	143	104	66	31	56	1	-
LA Oberstufe/ Sekundarstufe II, allgemeinbildende Schulen	m	77	2	-	1	3	10	6	10	6	11	5	8	15	-	-
	w	182	10	-	9	14	22	26	36	12	15	8	8	22	-	-
	i	259	12	-	10	17	32	32	46	18	26	13	16	37	-	-
Prüfungsgruppe zusammen	m	318	2	1	5	16	25	39	43	54	49	31	17	36	-	-
	w	781	23	6	17	40	81	140	150	107	81	48	30	57	1	-
	i	1099	25	7	22	56	106	179	193	161	130	79	47	93	1	-
LA Sonderschulen																
LA Sonderschulen	m	3	-	-	-	1	-	2	-	-	-	-	-	-	-	-
	w	9	1	-	-	3	1	4	-	-	-	-	-	-	-	-
	i	12	1	-	-	4	1	6	-	-	-	-	-	-	-	-
Prüfungsgruppe zusammen	m	3	-	-	-	1	-	2	-	-	-	-	-	-	-	-
	w	9	1	-	-	3	1	4	-	-	-	-	-	-	-	-
	i	12	1	-	-	4	1	6	-	-	-	-	-	-	-	-

Prüfungsjahr 2001

3 Bestandene Prüfungen nach Fächergruppen, Studienbereichen, Prüfungsgruppen, Art der Prüfung und Fachsemestern

Fächergruppe Studienbereich Prüfung	Ge- schl.	Bestan- dene Prüfungen insgesamt	Davon Abschluß im ... Fachsemester														17. oder höher	ohne An- gabe
			6. oder nied- riger	7.	8.	9.	10.	11.	12.	13.	14.	15.	16.					
LA Berufliche Schulen/ Sekundarstufe II, berufliche Schulen																		
LA Berufliche Schulen	m	3	1	-	1	-	-	-	-	-	-	-	-	-	-	-	1	
	w	7	2	-	-	1	3	-	-	-	1	-	-	-	-	-	-	
	i	10	3	-	1	1	3	-	-	-	1	-	-	-	-	-	1	
LA Oberstufe/ Sekundarstufe II, berufliche Schulen	m	2	-	-	-	-	1	-	1	-	-	-	-	-	-	-	-	
	w	2	-	-	-	-	-	-	2	-	-	-	-	-	-	-	-	
	i	4	-	-	-	-	1	-	3	-	-	-	-	-	-	-	-	
Prüfungsgruppe zusammen	m	5	1	-	1	-	1	-	1	-	-	-	-	-	-	-	1	
	w	9	2	-	-	1	3	-	2	-	1	-	-	-	-	-	-	
	i	14	3	-	1	1	4	-	3	-	1	-	-	-	-	-	1	
Fachhochschulabschluß																		
Diplom (FH)- Übersetzer	m	3	-	-	-	1	2	-	-	-	-	-	-	-	-	-	-	
	w	7	-	-	-	-	6	1	-	-	-	-	-	-	-	-	-	
	i	10	-	-	-	1	8	1	-	-	-	-	-	-	-	-	-	
Prüfungsgruppe zusammen	m	3	-	-	-	1	2	-	-	-	-	-	-	-	-	-	-	
	w	7	-	-	-	-	6	1	-	-	-	-	-	-	-	-	-	
	i	10	-	-	-	1	8	1	-	-	-	-	-	-	-	-	-	
Bachelorabschluß																		
Bachelor an U	m	-	-	-	-	-	-	-	-	-	-	-	-	-	-	-	-	
	w	1	1	-	-	-	-	-	-	-	-	-	-	-	-	-	-	
	i	1	1	-	-	-	-	-	-	-	-	-	-	-	-	-	-	
Prüfungsgruppe zusammen	m	-	-	-	-	-	-	-	-	-	-	-	-	-	-	-	-	
	w	1	1	-	-	-	-	-	-	-	-	-	-	-	-	-	-	
	i	1	1	-	-	-	-	-	-	-	-	-	-	-	-	-	-	
Sonstiger Abschluß																		
Abschlußzeugnis /Zertifikat	m	2	2	-	-	-	-	-	-	-	-	-	-	-	-	-	-	
	w	10	10	-	-	-	-	-	-	-	-	-	-	-	-	-	-	
	i	12	12	-	-	-	-	-	-	-	-	-	-	-	-	-	-	
Prüfungsgruppe zusammen	m	2	2	-	-	-	-	-	-	-	-	-	-	-	-	-	-	
	w	10	10	-	-	-	-	-	-	-	-	-	-	-	-	-	-	
	i	12	12	-	-	-	-	-	-	-	-	-	-	-	-	-	-	
Studienbereich zusammen	m	769	46	11	28	61	72	80	105	101	79	52	35	85	14			
	w	2 333	199	61	125	209	288	342	326	222	175	97	81	193	15			
	i	3 102	245	72	153	270	360	422	431	323	254	149	116	278	29			
Romanistik																		
Diplom (U) und entsprechende Ab- schlußprüfungen																		
Magister	m	69	-	3	2	2	9	12	5	12	6	3	1	14	-			
	w	392	1	3	10	18	38	67	53	56	43	21	18	64	-			
	i	461	1	6	12	20	47	79	58	68	49	24	19	78	-			
Diplom (U)	m	12	-	-	-	1	-	-	2	2	1	2	-	4	-			
	w	78	-	-	-	8	6	13	18	13	5	-	2	13	-			
	i	90	-	-	-	9	6	13	20	15	6	2	2	17	-			
Diplom (U)- Dolmetscher	m	6	2	1	-	-	-	-	3	-	-	-	-	-	-			
	w	31	8	-	-	2	1	6	2	2	3	3	2	2	-			
	i	37	10	1	-	2	1	6	2	5	3	3	2	2	-			
Diplom (U)- Übersetzer	m	28	3	1	1	2	4	2	4	1	3	2	1	4	-			
	w	122	6	-	7	12	24	27	13	13	3	6	6	5	-			
	i	150	9	1	8	14	28	29	17	14	6	8	7	9	-			
Akad. geprüfter Übersetzer	m	-	-	-	-	-	-	-	-	-	-	-	-	-	-			
	w	4	1	-	-	2	-	1	-	-	-	-	-	-	-			
	i	4	1	-	-	2	-	1	-	-	-	-	-	-	-			

Prüfungsjahr 2001

3 Bestandene Prüfungen nach Fächergruppen, Studienbereichen, Prüfungsgruppen, Art der Prüfung und Fachsemestern

Fächergruppe Studienbereich Prüfung	Ge- schl.	Bestan- dene Prüfungen insgesamt	Davon Abschluß im ... Fachsemester													17. oder höher	ohne An- gabe
			6. oder nied- riger	7.	8.	9.	10.	11.	12.	13.	14.	15.	16.				
Prüfungsgruppe zusammen	m	115	5	5	3	5	13	14	11	18	10	7	2	22	-		
	w	627	16	3	17	42	69	114	86	84	54	30	28	84	-		
	i	742	21	8	20	47	82	128	97	102	64	37	30	106	-		
Promotionen																	
Promotion (Ab- schlußprüfung vorausgesetzt)	m	38	14	-	2	-	-	-	1	1	-	-	1	9	10		
	w	54	10	3	2	2	5	2	-	2	-	1	2	7	18		
	i	92	24	3	4	2	5	2	1	3	-	1	3	16	28		
Promotion ohne vorausgesetzte Abschlußprüfung	m	5	-	-	-	-	1	-	-	-	-	-	-	4	-		
	w	6	-	1	-	-	-	-	-	-	-	1	-	4	-		
	i	11	-	1	-	-	1	-	-	-	-	1	-	8	-		
Prüfungsgruppe zusammen	m	43	14	-	2	-	1	-	1	1	-	-	1	13	10		
	w	60	10	4	2	2	5	2	-	2	-	2	2	11	18		
	i	103	24	4	4	2	6	2	1	3	-	2	3	24	28		
Staatl. Lehramts- prüfungen (LA) Grund- und Hauptschulen																	
LA Grund- und Hauptschulen	m	2	1	-	-	-	1	-	-	-	-	-	-	-	-		
	w	29	7	2	4	6	3	2	-	1	-	-	-	1	3		
	i	31	8	2	4	6	4	2	-	1	-	-	-	1	3		
LA Grundschulen	m	-	-	-	-	-	-	-	-	-	-	-	-	-	-		
	w	14	6	-	3	3	1	-	-	-	-	1	-	-	-		
	i	14	6	-	3	3	1	-	-	-	-	1	-	-	-		
Prüfungsgruppe zusammen	m	2	1	-	-	-	1	-	-	-	-	-	-	-	-		
	w	43	13	2	7	9	4	2	-	1	-	1	-	1	3		
	i	45	14	2	7	9	5	2	-	1	-	1	-	1	3		
LA Realschulen/ Sekundarstufe I																	
LA Realschulen	m	4	-	-	-	-	3	-	1	-	-	-	-	-	-		
	w	47	3	3	11	12	9	2	2	-	-	1	1	2	1		
	i	51	3	3	11	12	12	2	3	-	-	1	1	2	1		
LA Haupt- und Real- schulen/Unterstufe und Mittelstufe Gymnasien	m	2	1	-	-	-	-	1	-	-	-	-	-	-	-		
	w	9	3	3	-	1	1	-	1	-	-	-	-	-	-		
	i	11	4	3	-	1	1	1	1	-	-	-	-	-	-		
LA Mittelstufe/ Sekundarstufe I	m	1	-	-	-	-	-	-	-	-	-	-	1	-	-		
	w	9	4	-	-	-	3	-	2	-	-	-	-	-	-		
	i	10	4	-	-	-	3	-	2	-	-	-	1	-	-		
Prüfungsgruppe zusammen	m	7	1	-	-	-	3	1	1	-	-	-	1	-	-		
	w	65	10	6	11	13	13	2	5	-	-	1	1	2	1		
	i	72	11	6	11	13	16	3	6	-	-	1	2	2	1		
Stufenübergreifendes LA Sekundarstufe II und I																	
LA Sekundarstufe II und I	m	-	-	-	-	-	-	-	-	-	-	-	-	-	-		
	w	1	-	-	-	1	-	-	-	-	-	-	-	-	-		
	i	1	-	-	-	1	-	-	-	-	-	-	-	-	-		
Prüfungsgruppe zusammen	m	-	-	-	-	-	-	-	-	-	-	-	-	-	-		
	w	1	-	-	-	1	-	-	-	-	-	-	-	-	-		
	i	1	-	-	-	1	-	-	-	-	-	-	-	-	-		
LA Gymnasien/ Sekundarstufe II, allgemeinbildende Schulen																	
LA Gymnasien	m	62	4	1	3	3	8	11	11	4	7	3	2	5	-		
	w	370	28	4	11	19	30	49	54	62	37	24	21	23	8		
	i	432	32	5	14	22	38	60	65	66	44	27	23	28	8		
LA Oberstufe/ Sekundarstufe II, allgemeinbildende Schulen	m	46	3	1	2	2	5	4	9	7	7	2	1	3	-		
	w	144	3	3	8	12	31	16	19	18	10	10	7	7	-		
	i	190	6	4	10	14	36	20	28	25	17	12	8	10	-		

Prüfungsjahr 2001

3 Bestandene Prüfungen nach Fächergruppen, Studienbereichen, Prüfungsgruppen, Art der Prüfung und Fachsemestern

Fächergruppe Studienbereich Prüfung	Ge- schl.	Bestan- dene Prüfungen insgesamt	Davon Abschluß im ... Fachsemester													17. oder höher	ohne An- gabe
			6. oder nied- riger	7.	8.	9.	10.	11.	12.	13.	14.	15.	16.				
Prüfungsgruppe zusammen	m	108	7	2	5	5	13	15	20	11	14	5	3	8	-		
	w	514	31	7	19	31	61	65	73	80	47	34	28	30	8		
	i	622	38	9	24	36	74	80	93	91	61	39	31	38	8		
LA Sonderschulen																	
LA Sonderschulen	m	1	-	-	-	-	-	-	1	-	-	-	-	-	-		
	w	2	-	-	1	1	-	-	-	-	-	-	-	-	-		
	i	3	-	-	1	1	-	-	1	-	-	-	-	-	-		
Prüfungsgruppe zusammen	m	1	-	-	-	-	-	-	1	-	-	-	-	-	-		
	w	2	-	-	1	1	-	-	-	-	-	-	-	-	-		
	i	3	-	-	1	1	-	-	1	-	-	-	-	-	-		
LA Berufliche Schulen/ Sekundarstufe II, berufliche Schulen																	
LA Oberstufe/ Sekundarstufe II, berufliche Schulen	m	-	-	-	-	-	-	-	-	-	-	-	-	-	-		
	w	2	-	-	-	-	-	-	-	1	-	-	-	1	-		
	i	2	-	-	-	-	-	-	-	1	-	-	-	1	-		
Prüfungsgruppe zusammen	m	-	-	-	-	-	-	-	-	-	-	-	-	-	-		
	w	2	-	-	-	-	-	-	-	1	-	-	-	1	-		
	i	2	-	-	-	-	-	-	-	1	-	-	-	1	-		
Sonstige LÄ nach Schularten/Schulstufen																	
Sonstige Staats- prüfungen nach Schul- arten/-stufen	m	1	-	-	-	-	-	1	-	-	-	-	-	-	-		
	w	-	-	-	-	-	-	-	-	-	-	-	-	-	-		
	i	1	-	-	-	-	-	1	-	-	-	-	-	-	-		
Prüfungsgruppe zusammen	m	1	-	-	-	-	-	1	-	-	-	-	-	-	-		
	w	-	-	-	-	-	-	-	-	-	-	-	-	-	-		
	i	1	-	-	-	-	-	1	-	-	-	-	-	-	-		
Fachhochschulabschluß																	
Diplom (FH)- Übersetzer	m	1	-	-	-	1	-	-	-	-	-	-	-	-	-		
	w	6	-	-	-	2	1	3	-	-	-	-	-	-	-		
	i	7	-	-	-	3	1	3	-	-	-	-	-	-	-		
Prüfungsgruppe zusammen	m	1	-	-	-	1	-	-	-	-	-	-	-	-	-		
	w	6	-	-	-	2	1	3	-	-	-	-	-	-	-		
	i	7	-	-	-	3	1	3	-	-	-	-	-	-	-		
Sonstiger Abschluß																	
Abschlußzeugnis /Zertifikat	m	-	-	-	-	-	-	-	-	-	-	-	-	-	-		
	w	3	2	1	-	-	-	-	-	-	-	-	-	-	-		
	i	3	2	1	-	-	-	-	-	-	-	-	-	-	-		
Sonstiger Abschluß in Deutschland	m	-	-	-	-	-	-	-	-	-	-	-	-	-	-		
	w	1	-	-	1	-	-	-	-	-	-	-	-	-	-		
	i	1	-	-	1	-	-	-	-	-	-	-	-	-	-		
Prüfungsgruppe zusammen	m	-	-	-	-	-	-	-	-	-	-	-	-	-	-		
	w	4	2	1	1	-	-	-	-	-	-	-	-	-	-		
	i	4	2	1	1	-	-	-	-	-	-	-	-	-	-		
Studienbereich zusammen	m	278	28	7	10	11	31	31	34	30	24	12	7	43	10		
	w	1 324	82	23	58	101	153	188	164	168	101	68	59	129	30		
	i	1 602	110	30	68	112	184	219	198	198	125	80	66	172	40		
Slawistik, Baltistik, Finno-Ugristik																	
Diplom (U) und entsprechende Ab- schlußprüfungen																	
Magister	m	33	1	-	1	1	3	5	4	1	3	4	4	6	-		
	w	132	1	2	2	5	10	14	17	18	13	15	12	23	-		
	i	165	2	2	3	6	13	19	21	19	16	19	16	29	-		

Statistisches Bundesamt, Fachserie 11, R 4.2, PJ 2001

Prüfungsjahr 2001

3 Bestandene Prüfungen nach Fächergruppen, Studienbereichen, Prüfungsgruppen, Art der Prüfung und Fachsemestern

Fächergruppe Studienbereich Prüfung	Ge- schl.	Bestan- dene Prüfungen insgesamt	Davon Abschluß im ... Fachsemester													17. oder höher	ohne An- gabe
			6. oder nied- riger	7.	8.	9.	10.	11.	12.	13.	14.	15.	16.				
Diplom (U)	m	-	-	-	-	-	-	-	-	-	-	-	-	-	-	-	-
	w	6	-	-	-	1	-	2	3	-	-	-	-	-	-	-	-
	i	6	-	-	-	1	-	2	3	-	-	-	-	-	-	-	-
Diplom (U)- Dolmetscher	m	1	-	-	-	1	-	-	-	-	-	-	-	-	-	-	-
	w	2	-	-	-	-	1	-	-	1	-	-	-	-	-	-	-
	i	3	-	-	-	1	1	-	-	1	-	-	-	-	-	-	-
Diplom (U)- Übersetzer	m	3	-	-	-	-	-	-	1	-	-	2	-	-	-	-	-
	w	21	2	-	1	-	2	1	2	5	3	4	-	1	-	-	-
	i	24	2	-	1	-	2	1	3	5	3	6	-	1	-	-	-
Akad. geprüfter Übersetzer	m	-	-	-	-	-	-	-	-	-	-	-	-	-	-	-	-
	w	1	-	1	-	-	-	-	-	-	-	-	-	-	-	-	-
	i	1	-	1	-	-	-	-	-	-	-	-	-	-	-	-	-
Prüfungsgruppe zusammen	m	37	1	-	1	2	3	5	5	1	3	6	4	6	-	-	-
	w	162	3	3	3	6	13	17	22	24	16	19	12	24	-	-	-
	i	199	4	3	4	8	16	22	27	25	19	25	16	30	-	-	-
Promotionen																	
Promotion (Ab- schlußprüfung vorausgesetzt)	m	9	3	-	-	1	-	-	1	1	-	-	-	1	2	-	-
	w	12	3	-	-	1	-	-	-	-	-	-	1	5	2	-	-
	i	21	6	-	-	2	-	-	1	1	-	-	1	6	4	-	-
Promotion ohne vorausgesetzte Abschlußprüfung	m	1	-	-	-	-	-	-	1	-	-	-	-	-	-	-	-
	w	3	-	-	-	-	-	-	-	-	-	-	1	2	-	-	-
	i	4	-	-	-	-	-	-	1	-	-	-	1	2	-	-	-
Prüfungsgruppe zusammen	m	10	3	-	-	1	-	-	2	1	-	-	-	1	2	-	-
	w	15	3	-	-	1	-	-	-	-	-	-	2	7	2	-	-
	i	25	6	-	-	2	-	-	2	1	-	-	2	8	4	-	-
Staatl. Lehramts- prüfungen (LA) Grund- und Hauptschulen																	
LA Grundstufe/ Primarstufe	m	1	1	-	-	-	-	-	-	-	-	-	-	-	-	-	-
	w	-	-	-	-	-	-	-	-	-	-	-	-	-	-	-	-
	i	1	1	-	-	-	-	-	-	-	-	-	-	-	-	-	-
Prüfungsgruppe zusammen	m	1	1	-	-	-	-	-	-	-	-	-	-	-	-	-	-
	w	-	-	-	-	-	-	-	-	-	-	-	-	-	-	-	-
	i	1	1	-	-	-	-	-	-	-	-	-	-	-	-	-	-
LA Realschulen/ Sekundarstufe I																	
LA Haupt- und Real- schulen/Unterstufe und Mittelstufe Gymnasien	m	-	-	-	-	-	-	-	-	-	-	-	-	-	-	-	-
	w	1	-	-	-	-	1	-	-	-	-	-	-	-	-	-	-
	i	1	-	-	-	-	1	-	-	-	-	-	-	-	-	-	-
LA Mittelstufe/ Sekundarstufe I	m	-	-	-	-	-	-	-	-	-	-	-	-	-	-	-	-
	w	1	1	-	-	-	-	-	-	-	-	-	-	-	-	-	-
	i	1	1	-	-	-	-	-	-	-	-	-	-	-	-	-	-
Prüfungsgruppe zusammen	m	-	-	-	-	-	-	-	-	-	-	-	-	-	-	-	-
	w	2	1	-	-	-	1	-	-	-	-	-	-	-	-	-	-
	i	2	1	-	-	-	1	-	-	-	-	-	-	-	-	-	-
LA Gymnasien/ Sekundarstufe II, allgemeinbildende Schulen																	
LA Gymnasien	m	2	-	-	-	-	-	-	-	1	1	-	-	-	-	-	-
	w	20	-	-	-	-	5	-	3	4	1	3	-	4	-	-	-
	i	22	-	-	-	-	5	-	3	5	2	3	-	4	-	-	-
LA Oberstufe/ Sekundarstufe II, allgemeinbildende Schulen	m	4	-	-	-	1	-	-	1	-	-	-	-	2	-	-	-
	w	10	-	-	-	-	1	-	3	1	1	2	-	2	-	-	-
	i	14	-	-	-	1	1	-	4	1	1	2	-	4	-	-	-
Prüfungsgruppe zusammen	m	6	-	-	-	1	-	-	1	1	1	-	-	2	-	-	-
	w	30	-	-	-	-	6	-	6	5	2	5	-	6	-	-	-
	i	36	-	-	-	1	6	-	7	6	3	5	-	8	-	-	-

Prüfungsjahr 2001

3 Bestandene Prüfungen nach Fächergruppen, Studienbereichen, Prüfungsgruppen, Art der Prüfung und Fachsemestern

Fächergruppe Studienbereich Prüfung	Ge- schl.	Bestan- dene Prüfungen insgesamt	Davon Abschluß im ... Fachsemester													17. oder höher	ohne An- gabe
			6. oder nied- riger	7.	8.	9.	10.	11.	12.	13.	14.	15.	16.				
LA Berufliche Schulen/ Sekundarstufe II, berufliche Schulen																	
LA Berufliche Schulen	m	-	-	-	-	-	-	-	-	-	-	-	-	-	-	-	
	w	1	-	-	1	-	-	-	-	-	-	-	-	-	-	-	
	i	1	-	-	1	-	-	-	-	-	-	-	-	-	-	-	
Prüfungsgruppe zusammen	m	-	-	-	-	-	-	-	-	-	-	-	-	-	-	-	
	w	1	-	-	1	-	-	-	-	-	-	-	-	-	-	-	
	i	1	-	-	1	-	-	-	-	-	-	-	-	-	-	-	
Studienbereich zusammen	m	54	5	-	1	4	3	5	8	3	4	6	4	9	2	2	
	w	210	7	3	4	7	20	17	28	29	18	24	14	37	2	2	
	i	264	12	3	5	11	23	22	36	32	22	30	18	46	4	4	
Außereuropäische Sprach- und Kulturwissenschaften																	
Diplom (U) und entsprechende Ab- schlußprüfungen																	
Magister	m	127	5	3	6	7	9	23	9	17	12	12	6	18	-	-	
	w	219	2	1	6	-	15	22	33	33	26	12	16	53	-	-	
	i	346	7	4	12	7	24	45	42	50	38	24	22	71	-	-	
Diplom (U)	m	8	-	-	1	-	1	-	1	2	-	1	-	2	-	-	
	w	33	-	-	-	2	5	7	4	5	3	3	-	4	-	-	
	i	41	-	-	1	2	6	7	5	7	3	4	-	6	-	-	
Diplom (U)- Dolmetscher	m	-	-	-	-	-	-	-	-	-	-	-	-	-	-	-	
	w	4	-	-	-	-	1	-	-	2	1	-	-	-	-	-	
	i	4	-	-	-	-	1	-	-	2	1	-	-	-	-	-	
Diplom (U)- Übersetzer	m	-	-	-	-	-	-	-	-	-	-	-	-	-	-	-	
	w	2	-	-	-	-	-	1	-	-	1	-	-	-	-	-	
	i	2	-	-	-	-	-	1	-	-	1	-	-	-	-	-	
Prüfungsgruppe zusammen	m	135	5	3	7	7	10	23	10	19	12	13	6	20	-	-	
	w	258	2	1	6	2	21	30	37	40	31	15	16	57	-	-	
	i	393	7	4	13	9	31	53	47	59	43	28	22	77	-	-	
Promotionen																	
Promotion (Ab- schlußprüfung vorausgesetzt)	m	44	7	1	4	1	1	2	5	1	-	-	3	5	14	14	
	w	29	7	1	1	4	1	1	-	-	-	-	-	6	8	8	
	i	73	14	2	5	5	2	3	5	1	-	-	3	11	22	22	
Promotion ohne vorausgesetzte Abschlußprüfung	m	8	-	-	-	-	-	-	-	-	-	-	-	8	-	-	
	w	6	-	-	-	-	-	-	-	-	-	-	-	6	-	-	
	i	14	-	-	-	-	-	-	-	-	-	-	-	14	-	-	
Prüfungsgruppe zusammen	m	52	7	1	4	1	1	2	5	1	-	-	3	13	14	14	
	w	35	7	1	1	4	1	1	-	-	-	-	-	12	8	8	
	i	87	14	2	5	5	2	3	5	1	-	-	3	25	22	22	
Staatl. Lehramts- prüfungen (LA) Grund- und Hauptschulen																	
LA Grund- und Hauptschulen	m	-	-	-	-	-	-	-	-	-	-	-	-	-	-	-	
	w	1	1	-	-	-	-	-	-	-	-	-	-	-	-	-	
	i	1	1	-	-	-	-	-	-	-	-	-	-	-	-	-	
LA Grundschulen	m	-	-	-	-	-	-	-	-	-	-	-	-	-	-	-	
	w	1	-	-	-	1	-	-	-	-	-	-	-	-	-	-	
	i	1	-	-	-	1	-	-	-	-	-	-	-	-	-	-	
Prüfungsgruppe zusammen	m	-	-	-	-	-	-	-	-	-	-	-	-	-	-	-	
	w	2	1	-	-	1	-	-	-	-	-	-	-	-	-	-	
	i	2	1	-	-	1	-	-	-	-	-	-	-	-	-	-	

Prüfungsjahr 2001

3 Bestandene Prüfungen nach Fächergruppen, Studienbereichen, Prüfungsgruppen, Art der Prüfung und Fachsemestern

Fächergruppe Studienbereich Prüfung	Ge- schl.	Bestan- dene Prüfungen insgesamt	Davon Abschluß im ... Fachsemester													
			6. oder nied- riger	7.	8.	9.	10.	11.	12.	13.	14.	15.	16.	17. oder höher	ohne An- gabe	
Masterabschluß																
Master an U	m	2	1	1	-	-	-	-	-	-	-	-	-	-	-	-
(Abschlußprüfung vorausgesetzt)	w	1	1	-	-	-	-	-	-	-	-	-	-	-	-	-
	i	3	2	1	-	-	-	-	-	-	-	-	-	-	-	-
Prüfungsgruppe zusammen	m	2	1	1	-	-	-	-	-	-	-	-	-	-	-	-
	w	1	1	-	-	-	-	-	-	-	-	-	-	-	-	-
	i	3	2	1	-	-	-	-	-	-	-	-	-	-	-	-
Studienbereich zusammen	m	189	13	5	11	8	11	25	15	20	12	13	9	33	14	
	w	296	11	2	7	7	22	31	37	40	31	15	16	69	8	
	i	485	24	7	18	15	33	56	52	60	43	28	25	102	22	
Kulturwissenschaften i.e.S.																
Diplom (U) und entsprechende Ab- schlußprüfungen																
Magister	m	80	-	2	2	6	5	8	11	14	6	5	7	14	-	
	w	224	1	3	7	8	19	37	19	32	24	26	14	34	-	
	i	304	1	5	9	14	24	45	30	46	30	31	21	48	-	
Prüfungsgruppe zusammen	m	80	-	2	2	6	5	8	11	14	6	5	7	14	-	
	w	224	1	3	7	8	19	37	19	32	24	26	14	34	-	
	i	304	1	5	9	14	24	45	30	46	30	31	21	48	-	
Promotionen																
Promotion (Ab- schlußprüfung vorausgesetzt)	m	16	2	2	2	1	-	-	-	1	-	1	1	3	3	
	w	23	4	-	-	1	1	-	2	-	1	-	1	7	6	
	i	39	6	2	2	2	1	-	2	1	1	1	2	10	9	
Promotion ohne vorausgesetzte Abschlußprüfung	m	5	-	-	-	-	-	-	-	-	1	-	-	4	-	
	w	1	-	-	-	-	-	-	-	-	-	-	-	1	-	
	i	6	-	-	-	-	-	-	-	-	1	-	-	5	-	
Prüfungsgruppe zusammen	m	21	2	2	2	1	-	-	-	1	1	1	1	7	3	
	w	24	4	-	-	1	1	-	2	-	1	-	1	8	6	
	i	45	6	2	2	2	1	-	2	1	2	1	2	15	9	
Studienbereich zusammen	m	101	2	4	4	7	5	8	11	15	7	6	8	21	3	
	w	248	5	3	7	9	20	37	21	32	25	26	15	42	6	
	i	349	7	7	11	16	25	45	32	47	32	32	23	63	9	
Psychologie																
Diplom (U) und entsprechende Ab- schlußprüfungen																
Magister	m	12	2	2	-	-	-	2	-	2	1	2	-	1	-	
	w	39	8	1	-	1	5	1	1	5	5	5	3	4	-	
	i	51	10	3	-	1	5	3	1	7	6	7	3	5	-	
Diplom (U)	m	665	6	2	7	37	77	94	93	80	79	66	38	86	-	
	w	1956	17	7	20	98	183	313	341	325	201	161	91	199	-	
	i	2621	23	9	27	135	260	407	434	405	280	227	129	285	-	
Prüfungsgruppe zusammen	m	677	8	4	7	37	77	96	93	82	80	68	38	87	-	
	w	1995	25	8	20	99	188	314	342	330	206	166	94	203	-	
	i	2672	33	12	27	136	265	410	435	412	286	234	132	290	-	
Promotionen																
Promotion (Ab- schlußprüfung vorausgesetzt)	m	148	29	3	8	1	10	4	5	5	3	3	1	19	57	
	w	195	32	6	5	6	3	3	9	6	2	1	4	16	102	
	i	343	61	9	13	7	13	7	14	11	5	4	5	35	159	
Promotion ohne vorausgesetzte Abschlußprüfung	m	6	-	-	-	-	-	-	-	-	-	-	-	6	-	
	w	2	-	-	-	-	1	-	-	-	-	-	-	1	-	
	i	8	-	-	-	-	1	-	-	-	-	-	-	7	-	

Prüfungsjahr 2001

3 Bestandene Prüfungen nach Fächergruppen, Studienbereichen, Prüfungsgruppen, Art der Prüfung und Fachsemestern

Fächergruppe Studienbereich Prüfung	Ge- schl.	Bestan- dene Prüfungen insgesamt	Davon Abschluß im ... Fachsemester												
			6. oder nied- riger	7.	8.	9.	10.	11.	12.	13.	14.	15.	16.	17. oder höher	ohne An- gabe
Prüfungsgruppe zusammen	m	154	29	3	8	1	10	4	5	5	3	3	1	25	57
	w	197	32	6	5	6	4	3	9	6	2	1	4	17	102
	i	351	61	9	13	7	14	7	14	11	5	4	5	42	159
Staatl. Lehramts- prüfungen (LA) Grund- und Hauptschulen															
LA Grundschulen	m	1	-	-	-	-	1	-	-	-	-	-	-	-	-
	w	1	-	-	-	-	-	-	-	-	-	-	-	-	1
	i	2	-	-	-	-	1	-	-	-	-	-	-	-	1
LA Hauptschulen	m	-	-	-	-	-	-	-	-	-	-	-	-	-	-
	w	2	1	1	-	-	-	-	-	-	-	-	-	-	-
	i	2	1	1	-	-	-	-	-	-	-	-	-	-	-
Prüfungsgruppe zusammen	m	1	-	-	-	-	1	-	-	-	-	-	-	-	-
	w	3	1	1	-	-	-	-	-	-	-	-	-	-	1
	i	4	1	1	-	-	1	-	-	-	-	-	-	-	1
LA Realschulen/ Sekundarstufe I															
LA Realschulen	m	1	-	-	-	-	-	-	-	-	-	-	-	1	-
	w	2	-	-	-	1	-	-	1	-	-	-	-	-	-
	i	3	-	-	-	1	-	-	1	-	-	-	-	1	-
Prüfungsgruppe zusammen	m	1	-	-	-	-	-	-	-	-	-	-	-	1	-
	w	2	-	-	-	1	-	-	1	-	-	-	-	-	-
	i	3	-	-	-	1	-	-	1	-	-	-	-	1	-
LA Gymnasien/ Sekundarstufe II, allgemeinbildende Schulen															
LA Gymnasien	m	1	-	1	-	-	-	-	-	-	-	-	-	-	-
	w	3	2	-	-	1	-	-	-	-	-	-	-	-	-
	i	4	2	1	-	1	-	-	-	-	-	-	-	-	-
LA Oberstufe/ Sekundarstufe II, allgemeinbildende Schulen	m	2	-	1	-	-	-	1	-	-	-	-	-	-	-
	w	6	1	-	-	-	-	-	2	-	-	-	1	2	-
	i	8	1	1	-	-	-	1	2	-	-	-	1	2	-
Prüfungsgruppe zusammen	m	3	-	2	-	-	-	1	-	-	-	-	-	-	-
	w	9	3	-	-	1	-	-	2	-	-	-	1	2	-
	i	12	3	2	-	1	-	1	2	-	-	-	1	2	-
LA Sonderschulen															
LA Sonderschulen	m	1	-	-	-	-	-	-	-	-	-	-	-	1	-
	w	3	-	-	-	3	-	-	-	-	-	-	-	-	-
	i	4	-	-	-	3	-	-	-	-	-	-	-	1	-
Prüfungsgruppe zusammen	m	1	-	-	-	-	-	-	-	-	-	-	-	1	-
	w	3	-	-	-	3	-	-	-	-	-	-	-	-	-
	i	4	-	-	-	3	-	-	-	-	-	-	-	1	-
Fachhochschulabschluß															
Diplom (FH)	m	-	-	-	-	-	-	-	-	-	-	-	-	-	-
	w	1	-	-	1	-	-	-	-	-	-	-	-	-	-
	i	1	-	-	1	-	-	-	-	-	-	-	-	-	-
Prüfungsgruppe zusammen	m	-	-	-	-	-	-	-	-	-	-	-	-	-	-
	w	1	-	-	1	-	-	-	-	-	-	-	-	-	-
	i	1	-	-	1	-	-	-	-	-	-	-	-	-	-
Bachelorabschluß															
Bachelor an U	m	1	-	-	-	-	1	-	-	-	-	-	-	-	-
	w	8	-	-	-	-	8	-	-	-	-	-	-	-	-
	i	9	-	-	-	-	9	-	-	-	-	-	-	-	-
Prüfungsgruppe zusammen	m	1	-	-	-	-	1	-	-	-	-	-	-	-	-
	w	8	-	-	-	-	8	-	-	-	-	-	-	-	-
	i	9	-	-	-	-	9	-	-	-	-	-	-	-	-

Prüfungsjahr 2001

3 Bestandene Prüfungen nach Fächergruppen, Studienbereichen, Prüfungsgruppen, Art der Prüfung und Fachsemestern

Fächergruppe Studienbereich Prüfung	Ge- schl.	Bestan- dene Prüfungen insgesamt	Davon Abschluß im ... Fachsemester														17. oder höher	ohne An- gabe
			6. oder nied- riger	7.	8.	9.	10.	11.	12.	13.	14.	15.	16.					
Sonstiger Abschluß																		
Abschlußzeugnis /Zertifikat	m	4	2	1	-	-	-	-	-	-	-	1	-	-	-	-		
	w	15	6	5	-	-	1	1	-	-	2	-	-	-	-	-		
	i	19	8	6	-	-	1	1	-	-	2	1	-	-	-	-		
Prüfungsgruppe zusammen	m	4	2	1	-	-	-	-	-	-	-	1	-	-	-	-		
	w	15	6	5	-	-	1	1	-	-	2	-	-	-	-	-		
	i	19	8	6	-	-	1	1	-	-	2	1	-	-	-	-		
Studienbereich zusammen	m	842	39	10	15	38	89	101	98	87	83	72	39	114	57	-		
	w	2 233	67	20	26	110	201	318	354	336	210	167	99	222	103	-		
	i	3 075	106	30	41	148	290	419	452	423	293	239	138	336	160	-		
Erziehungswissenschaften																		
Diplom (U) und entsprechende Ab- schlußprüfungen																		
Magister	m	129	4	4	4	8	20	17	16	14	16	6	6	14	-	-		
	w	538	4	6	9	52	70	114	85	68	35	24	25	46	-	-		
	i	667	8	10	13	60	90	131	101	82	51	30	31	60	-	-		
Diplom (U)	m	712	18	86	45	42	72	85	93	72	63	41	27	68	-	-		
	w	2 156	46	30	55	168	323	381	335	257	180	114	85	182	-	-		
	i	2 868	64	116	100	210	395	466	428	329	243	155	112	250	-	-		
Diplom I (U-GH)	m	31	-	5	8	4	5	2	2	2	-	2	-	1	-	-		
	w	89	1	12	33	17	6	7	6	2	2	1	1	1	-	-		
	i	120	1	17	41	21	11	9	8	4	2	3	1	2	-	-		
Diplom (U)- Lehrer	m	4	-	-	-	-	3	-	-	-	1	-	-	-	-	-		
	w	6	-	-	-	-	4	-	2	-	-	-	-	-	-	-		
	i	10	-	-	-	-	7	-	2	-	1	-	-	-	-	-		
Prüfungsgruppe zusammen	m	876	22	95	57	54	100	104	111	88	80	49	33	83	-	-		
	w	2 789	51	48	97	237	403	502	428	327	217	139	111	229	-	-		
	i	3 665	73	143	154	291	503	606	539	415	297	188	144	312	-	-		
Promotionen																		
Promotion (Ab- schlußprüfung vorausgesetzt)	m	140	24	5	21	7	6	2	7	6	6	-	2	4	50	-		
	w	117	32	6	8	2	4	4	-	2	2	-	2	10	45	-		
	i	257	56	11	29	9	10	6	7	8	8	-	4	14	95	-		
Promotion ohne vorausgesetzte Abschlußprüfung	m	-	-	-	-	-	-	-	-	-	-	-	-	-	-	-		
	w	4	-	-	-	-	-	-	-	-	-	-	-	4	-	-		
	i	4	-	-	-	-	-	-	-	-	-	-	-	4	-	-		
Prüfungsgruppe zusammen	m	140	24	5	21	7	6	2	7	6	6	-	2	4	50	-		
	w	121	32	6	8	2	4	4	-	2	2	-	2	14	45	-		
	i	261	56	11	29	9	10	6	7	8	8	-	4	18	95	-		
Staatl. Lehramts- prüfungen (LA) Grund- und Hauptschulen																		
LA Grund- und Hauptschulen	m	55	15	8	10	5	7	7	1	1	1	-	-	-	-	-		
	w	335	75	90	87	33	22	10	8	6	1	1	-	2	-	-		
	i	390	90	98	97	38	29	17	9	7	2	1	-	2	-	-		
LA Grundschulen	m	64	-	4	11	21	13	4	6	1	2	1	1	-	-	-		
	w	948	23	110	266	296	119	81	34	12	4	1	-	1	1	-		
	i	1 012	23	114	277	317	132	85	40	13	6	2	1	1	1	-		
LA Hauptschulen	m	3	3	-	-	-	-	-	-	-	-	-	-	-	-	-		
	w	4	2	-	1	-	-	-	-	-	1	-	-	-	-	-		
	i	7	5	-	1	-	-	-	-	-	1	-	-	-	-	-		
LA Grundstufe/ Primarstufe	m	-	-	-	-	-	-	-	-	-	-	-	-	-	-	-		
	w	20	8	3	4	4	1	-	-	-	-	-	-	-	-	-		
	i	20	8	3	4	4	1	-	-	-	-	-	-	-	-	-		

Prüfungsjahr 2001

3 Bestandene Prüfungen nach Fächergruppen, Studienbereichen, Prüfungsgruppen, Art der Prüfung und Fachsemestern

Fächergruppe Studienbereich Prüfung	Ge- schl.	Bestan- dene Prüfungen insgesamt	Davon Abschluß im ... Fachsemester													17. oder höher	ohne An- gabe
			6. oder nied- riger	7.	8.	9.	10.	11.	12.	13.	14.	15.	16.				
Prüfungsgruppe zusammen	m	122	18	12	21	26	20	11	7	2	3	1	1	-	-		
	w	1 307	108	203	358	333	142	91	42	18	6	2	-	3	1		
	i	1 429	126	215	379	359	162	102	49	20	9	3	1	3	1		
Stufenübergreifendes LA Grundschulen/Sekundarstufe I /Primarstufe																	
LA Grundsch./ Sekundarstufe I	m	54	4	-	1	6	7	9	5	4	6	2	1	9	-		
	w	170	14	5	7	17	26	20	21	18	12	6	8	16	-		
	i	224	18	5	8	23	33	29	26	22	18	8	9	25	-		
Prüfungsgruppe zusammen	m	54	4	-	1	6	7	9	5	4	6	2	1	9	-		
	w	170	14	5	7	17	26	20	21	18	12	6	8	16	-		
	i	224	18	5	8	23	33	29	26	22	18	8	9	25	-		
LA Realschulen/ Sekundarstufe I																	
LA Realschulen	m	7	7	-	-	-	-	-	-	-	-	-	-	-	-		
	w	14	12	1	1	-	-	-	-	-	-	-	-	-	-		
	i	21	19	1	1	-	-	-	-	-	-	-	-	-	-		
LA Mittelstufe/ Sekundarstufe I	m	2	1	1	-	-	-	-	-	-	-	-	-	-	-		
	w	4	3	-	1	-	-	-	-	-	-	-	-	-	-		
	i	6	4	1	1	-	-	-	-	-	-	-	-	-	-		
Prüfungsgruppe zusammen	m	9	8	1	-	-	-	-	-	-	-	-	-	-	-		
	w	18	15	1	2	-	-	-	-	-	-	-	-	-	-		
	i	27	23	2	2	-	-	-	-	-	-	-	-	-	-		
LA Gymnasien/ Sekundarstufe II, allgemeinbildende Schulen																	
LA Gymnasien	m	17	11	1	1	-	1	-	-	-	1	-	-	-	2		
	w	13	11	-	-	1	-	-	-	-	-	1	-	-	-		
	i	30	22	1	1	1	1	-	-	-	1	1	-	-	2		
LA Oberstufe/ Sekundarstufe II, allgemeinbildende Schulen	m	91	5	-	3	5	9	11	17	9	7	6	5	13	1		
	w	154	7	2	6	8	27	23	15	20	17	8	6	15	-		
	i	245	12	2	9	13	36	34	32	29	24	14	11	28	1		
Prüfungsgruppe zusammen	m	108	16	1	4	5	10	11	17	9	8	6	5	13	3		
	w	167	18	2	6	9	27	23	15	20	17	9	6	15	-		
	i	275	34	3	10	14	37	34	32	29	25	15	11	28	3		
LA Sonderschulen																	
LA Sonderschulen	m	21	4	-	1	-	1	-	4	2	3	-	-	6	-		
	w	94	23	2	4	12	15	12	8	5	3	4	2	4	-		
	i	115	27	2	5	12	16	12	12	7	6	4	2	10	-		
Prüfungsgruppe zusammen	m	21	4	-	1	-	1	-	4	2	3	-	-	6	-		
	w	94	23	2	4	12	15	12	8	5	3	4	2	4	-		
	i	115	27	2	5	12	16	12	12	7	6	4	2	10	-		
LA Berufliche Schulen/ Sekundarstufe II, berufliche Schulen																	
LA Berufliche Schulen	m	15	14	-	-	-	-	1	-	-	-	-	-	-	-		
	w	16	15	1	-	-	-	-	-	-	-	-	-	-	-		
	i	31	29	1	-	-	-	1	-	-	-	-	-	-	-		
LA Oberstufe/ Sekundarstufe II, berufliche Schulen	m	49	-	-	2	6	14	6	5	4	1	2	3	6	-		
	w	57	2	1	5	5	12	11	8	3	2	3	2	3	-		
	i	106	2	1	7	11	26	17	13	7	3	5	5	9	-		
Prüfungsgruppe zusammen	m	64	14	-	2	6	14	7	5	4	1	2	3	6	-		
	w	73	17	2	5	5	12	11	8	3	2	3	2	3	-		
	i	137	31	2	7	11	26	18	13	7	3	5	5	9	-		

Prüfungsjahr 2001

3 Bestandene Prüfungen nach Fächergruppen, Studienbereichen, Prüfungsgruppen, Art der Prüfung und Fachsemestern

Fächergruppe Studienbereich Prüfung	Ge- schl.	Bestan- dene Prüfungen insgesamt	Davon Abschluß im ... Fachsemester														17. oder höher	ohne An- gabe
			6. oder nied- riger	7.	8.	9.	10.	11.	12.	13.	14.	15.	16.					
Sonstige LÄ nach Schularten/Schulstufen																		
Sonstige Staats- prüfungen nach Schul- arten/-stufen	m	3	3	-	-	-	-	-	-	-	-	-	-	-	-	-	-	
	w	6	6	-	-	-	-	-	-	-	-	-	-	-	-	-	-	
	i	9	9	-	-	-	-	-	-	-	-	-	-	-	-	-	-	
Prüfungsgruppe zusammen	m	3	3	-	-	-	-	-	-	-	-	-	-	-	-	-	-	
	w	6	6	-	-	-	-	-	-	-	-	-	-	-	-	-	-	
	i	9	9	-	-	-	-	-	-	-	-	-	-	-	-	-	-	
Fachhochschulabschluß																		
Diplom (FH)	m	3	-	-	3	-	-	-	-	-	-	-	-	-	-	-	-	
	w	14	-	-	10	2	2	-	-	-	-	-	-	-	-	-	-	
	i	17	-	-	13	2	2	-	-	-	-	-	-	-	-	-	-	
Sonstiger FH-Abschluß	m	5	5	-	-	-	-	-	-	-	-	-	-	-	-	-	-	
	w	8	5	2	1	-	-	-	-	-	-	-	-	-	-	-	-	
	i	13	10	2	1	-	-	-	-	-	-	-	-	-	-	-	-	
Prüfungsgruppe zusammen	m	8	5	-	3	-	-	-	-	-	-	-	-	-	-	-	-	
	w	22	5	2	11	2	2	-	-	-	-	-	-	-	-	-	-	
	i	30	10	2	14	2	2	-	-	-	-	-	-	-	-	-	-	
Bachelorabschluß																		
Bachelor an U	m	7	-	-	-	-	7	-	-	-	-	-	-	-	-	-	-	
	w	12	-	-	-	-	12	-	-	-	-	-	-	-	-	-	-	
	i	19	-	-	-	-	19	-	-	-	-	-	-	-	-	-	-	
Prüfungsgruppe zusammen	m	7	-	-	-	-	7	-	-	-	-	-	-	-	-	-	-	
	w	12	-	-	-	-	12	-	-	-	-	-	-	-	-	-	-	
	i	19	-	-	-	-	19	-	-	-	-	-	-	-	-	-	-	
Masterabschluß																		
Master an U (Abschlußprüfung vorausgesetzt)	m	6	6	-	-	-	-	-	-	-	-	-	-	-	-	-	-	
	w	2	2	-	-	-	-	-	-	-	-	-	-	-	-	-	-	
	i	8	8	-	-	-	-	-	-	-	-	-	-	-	-	-	-	
Prüfungsgruppe zusammen	m	6	6	-	-	-	-	-	-	-	-	-	-	-	-	-	-	
	w	2	2	-	-	-	-	-	-	-	-	-	-	-	-	-	-	
	i	8	8	-	-	-	-	-	-	-	-	-	-	-	-	-	-	
Sonstiger Abschluß																		
Abschlußzeugnis /Zertifikat	m	90	88	-	-	1	1	-	-	-	-	-	-	-	-	-	-	
	w	109	103	3	2	-	-	1	-	-	-	-	-	-	-	-	-	
	i	199	191	3	2	1	1	1	-	-	-	-	-	-	-	-	-	
Sonstiger Abschluß in Deutschland	m	6	4	-	2	-	-	-	-	-	-	-	-	-	-	-	-	
	w	17	15	-	2	-	-	-	-	-	-	-	-	-	-	-	-	
	i	23	19	-	4	-	-	-	-	-	-	-	-	-	-	-	-	
Prüfungsgruppe zusammen	m	96	92	-	2	1	1	-	-	-	-	-	-	-	-	-	-	
	w	126	118	3	4	-	-	1	-	-	-	-	-	-	-	-	-	
	i	222	210	3	6	1	1	1	-	-	-	-	-	-	-	-	-	
Studienbereich zusammen	m	1 514	216	114	112	105	166	144	156	115	107	60	45	121	53			
	w	4 907	409	274	502	617	643	664	522	393	259	163	131	284	46			
	i	6 421	625	388	614	722	809	808	678	508	366	223	176	405	99			
Sonderpädagogik																		
Diplom (U) und entsprechende Ab- schlußprüfungen																		
Magister	m	5	1	-	1	-	1	-	1	1	-	-	-	-	-	-	-	
	w	40	-	-	-	9	6	13	2	7	2	-	1	-	-	-	-	
	i	45	1	-	1	9	7	13	3	8	2	-	1	-	-	-	-	

Prüfungsjahr 2001

3 Bestandene Prüfungen nach Fächergruppen, Studienbereichen, Prüfungsgruppen, Art der Prüfung und Fachsemestern

Fächergruppe Studienbereich Prüfung	Ge- schl.	Bestan- dene Prüfungen insgesamt	Davon Abschluß im ... Fachsemester													17. oder höher	ohne An- gabe
			6. oder nied- riger	7.	8.	9.	10.	11.	12.	13.	14.	15.	16.				
Diplom (U)	m	14	-	-	1	-	1	3	3	2	1	1	1	1	-		
	w	96	3	1	2	4	17	19	19	9	7	5	4	6	-		
	i	110	3	1	3	4	18	22	22	11	8	6	5	7	-		
Prüfungsgruppe zusammen	m	19	1	-	2	-	2	3	4	3	1	1	1	1	-		
	w	136	3	1	2	13	23	32	21	16	9	5	5	6	-		
	i	155	4	1	4	13	25	35	25	19	10	6	6	7	-		
Promotionen																	
Promotion (Ab- schlußprüfung vorausgesetzt)	m	5	2	-	-	-	-	-	-	-	-	-	-	1	2		
	w	10	-	1	-	-	-	-	1	-	-	-	-	1	7		
	i	15	2	1	-	-	-	-	1	-	-	-	-	2	9		
Prüfungsgruppe zusammen	m	5	2	-	-	-	-	-	-	-	-	-	-	1	2		
	w	10	-	1	-	-	-	-	1	-	-	-	-	1	7		
	i	15	2	1	-	-	-	-	1	-	-	-	-	2	9		
Staatl. Lehramts- prüfungen (LA) Grund- und Hauptschulen																	
LA Grundstufe/ Primarstufe	m	2	-	-	-	-	1	1	-	-	-	-	-	-	-		
	w	23	-	-	-	5	1	4	4	1	2	1	1	4	-		
	i	25	-	-	-	5	2	5	4	1	2	1	1	4	-		
Prüfungsgruppe zusammen	m	2	-	-	-	-	1	1	-	-	-	-	-	-	-		
	w	23	-	-	-	5	1	4	4	1	2	1	1	4	-		
	i	25	-	-	-	5	2	5	4	1	2	1	1	4	-		
LA Realschulen/ Sekundarstufe I																	
LA Realschulen	m	1	1	-	-	-	-	-	-	-	-	-	-	-	-		
	w	1	-	-	1	-	-	-	-	-	-	-	-	-	-		
	i	2	1	-	1	-	-	-	-	-	-	-	-	-	-		
LA Mittelstufe/ Sekundarstufe I	m	7	-	-	-	-	1	2	-	-	-	-	1	3	-		
	w	17	-	-	1	3	1	5	2	-	1	-	-	4	-		
	i	24	-	-	1	3	2	7	2	-	1	-	1	7	-		
Prüfungsgruppe zusammen	m	8	1	-	-	-	1	2	-	-	-	-	1	3	-		
	w	18	-	-	2	3	1	5	2	-	1	-	-	4	-		
	i	26	1	-	2	3	2	7	2	-	1	-	1	7	-		
LA Gymnasien/ Sekundarstufe II, allgemeinbildende Schulen																	
LA Gymnasien	m	1	1	-	-	-	-	-	-	-	-	-	-	-	-		
	w	1	1	-	-	-	-	-	-	-	-	-	-	-	-		
	i	2	2	-	-	-	-	-	-	-	-	-	-	-	-		
Prüfungsgruppe zusammen	m	1	1	-	-	-	-	-	-	-	-	-	-	-	-		
	w	1	1	-	-	-	-	-	-	-	-	-	-	-	-		
	i	2	2	-	-	-	-	-	-	-	-	-	-	-	-		
LA Sonderschulen																	
LA Sonderschulen	m	515	73	10	42	85	129	68	36	26	11	5	8	20	2		
	w	2 191	429	83	213	442	504	235	118	60	33	33	16	23	2		
	i	2 706	502	93	255	527	633	303	154	86	44	38	24	43	4		
Prüfungsgruppe zusammen	m	515	73	10	42	85	129	68	36	26	11	5	8	20	2		
	w	2 191	429	83	213	442	504	235	118	60	33	33	16	23	2		
	i	2 706	502	93	255	527	633	303	154	86	44	38	24	43	4		
LA Berufliche Schulen/ Sekundarstufe II, berufliche Schulen																	
LA Berufliche Schulen	m	2	-	2	-	-	-	-	-	-	-	-	-	-	-		
	w	-	-	-	-	-	-	-	-	-	-	-	-	-	-		
	i	2	-	2	-	-	-	-	-	-	-	-	-	-	-		

Prüfungsjahr 2001

3 Bestandene Prüfungen nach Fächergruppen, Studienbereichen, Prüfungsgruppen, Art der Prüfung und Fachsemestern

Fächergruppe Studienbereich Prüfung	Ge- schl.	Bestan- dene Prüfungen insgesamt	Davon Abschluß im ... Fachsemester													17. oder höher	ohne An- gabe
			6. oder nied- riger	7.	8.	9.	10.	11.	12.	13.	14.	15.	16.				
Prüfungsgruppe zusammen	m	2	-	2	-	-	-	-	-	-	-	-	-	-	-	-	
	w	-	-	-	-	-	-	-	-	-	-	-	-	-	-	-	
	i	2	-	2	-	-	-	-	-	-	-	-	-	-	-	-	
Sonstige LÄ nach Schularten/Schulstufen																	
Sonstige Staats- prüfungen nach Schul- arten/-stufen	m	3	3	-	-	-	-	-	-	-	-	-	-	-	-	-	
	w	1	1	-	-	-	-	-	-	-	-	-	-	-	-	-	
	i	4	4	-	-	-	-	-	-	-	-	-	-	-	-	-	
Prüfungsgruppe zusammen	m	3	3	-	-	-	-	-	-	-	-	-	-	-	-	-	
	w	1	1	-	-	-	-	-	-	-	-	-	-	-	-	-	
	i	4	4	-	-	-	-	-	-	-	-	-	-	-	-	-	
Sonstiger Abschluß																	
Sonstiger Abschluß in Deutschland	m	-	-	-	-	-	-	-	-	-	-	-	-	-	-	-	
	w	1	-	-	-	-	-	1	-	-	-	-	-	-	-	-	
	i	1	-	-	-	-	-	1	-	-	-	-	-	-	-	-	
Prüfungsgruppe zusammen	m	-	-	-	-	-	-	-	-	-	-	-	-	-	-	-	
	w	1	-	-	-	-	-	1	-	-	-	-	-	-	-	-	
	i	1	-	-	-	-	-	1	-	-	-	-	-	-	-	-	
Studienbereich zusammen	m	555	81	12	44	85	133	74	40	29	12	6	10	25	4		
	w	2 381	434	85	217	463	529	277	146	77	45	39	22	38	9		
	i	2 936	515	97	261	548	662	351	186	106	57	45	32	63	13		
Sprach- und Kulturwissen- schaften zusammen	m	10 132	847	361	606	801	1 141	1 084	1 075	935	697	570	363	1 198	454		
	w	25 545	2 115	1 055	2 265	3 169	3 212	3 060	2 651	2 188	1 553	1 086	763	1 885	543		
	i	35 677	2 962	1 416	2 871	3 970	4 353	4 144	3 726	3 123	2 250	1 656	1 126	3 083	997		
Sport																	
Sport, Sportwissenschaft																	
Diplom (U) und entsprechende Ab- schlußprüfungen																	
Magister	m	100	-	1	1	6	11	12	13	17	10	7	4	18	-		
	w	117	2	3	2	6	16	16	24	22	5	6	3	12	-		
	i	217	2	4	3	12	27	28	37	39	15	13	7	30	-		
Diplom (U)	m	510	9	10	18	32	63	67	81	66	44	30	28	62	-		
	w	404	20	3	10	35	50	71	72	53	23	23	9	35	-		
	i	914	29	13	28	67	113	138	153	119	67	53	37	97	-		
Diplom (U)- Lehrer	m	17	-	-	-	1	4	1	3	2	3	-	1	2	-		
	w	29	-	-	-	2	9	13	4	-	-	1	-	-	-		
	i	46	-	-	-	3	13	14	7	2	3	1	1	2	-		
Prüfungsgruppe zusammen	m	627	9	11	19	39	78	80	97	85	57	37	33	82	-		
	w	550	22	6	12	43	75	100	100	75	28	30	12	47	-		
	i	1 177	31	17	31	82	153	180	197	160	85	67	45	129	-		
Promotionen																	
Promotion (Ab- schlußprüfung vorausgesetzt)	m	60	11	3	4	3	-	3	2	3	2	1	-	8	20		
	w	18	3	1	-	-	1	3	1	1	1	1	-	1	5		
	i	78	14	4	4	3	1	6	3	4	3	2	-	9	25		
Promotion ohne vorausgesetzte Abschlußprüfung	m	1	-	-	-	-	-	-	-	-	-	-	-	1	-		
	w	1	-	-	-	-	-	-	-	-	-	-	-	1	-		
	i	2	-	-	-	-	-	-	-	-	-	-	-	2	-		
Prüfungsgruppe zusammen	m	61	11	3	4	3	-	3	2	3	2	1	-	9	20		
	w	19	3	1	-	-	1	3	1	1	1	1	-	2	5		
	i	80	14	4	4	3	1	6	3	4	3	2	-	11	25		

Prüfungsjahr 2001

3 Bestandene Prüfungen nach Fächergruppen, Studienbereichen, Prüfungsgruppen, Art der Prüfung und Fachsemestern

Fächergruppe Studienbereich Prüfung	Ge- schl.	Bestan- dene Prüfungen insgesamt	Davon Abschluß im ... Fachsemester													17. oder höher	ohne An- gabe
			6. oder nied- riger	7.	8.	9.	10.	11.	12.	13.	14.	15.	16.				
Staatl. Lehramts- prüfungen (LA) Grund- und Hauptschulen																	
LA Grund- und Hauptschulen	m	102	1	8	12	22	15	14	2	11	4	1	3	9	-	-	
	w	211	4	13	65	57	27	16	5	6	4	4	-	7	3		
	i	313	5	21	77	79	42	30	7	17	8	5	3	16	3		
LA Grundschulen	m	19	3	3	3	2	3	1	-	-	2	2	-	-	-		
	w	49	2	6	9	9	11	8	2	-	1	1	-	1	-		
	i	68	5	9	12	11	14	9	2	-	2	3	-	1	-		
LA Grundstufe/ Primarstufe	m	37	-	2	4	13	6	3	1	2	1	2	2	1	-		
	w	180	12	12	20	62	39	15	5	5	2	3	-	5	-		
	i	217	12	14	24	75	45	18	6	7	3	5	2	6	-		
Prüfungsgruppe zusammen	m	158	4	13	19	37	24	18	3	13	7	5	5	10	-		
	w	440	18	31	94	128	77	39	12	11	6	8	-	13	3		
	i	598	22	44	113	165	101	57	15	24	13	13	5	23	3		
LA Realschulen/ Sekundarstufe I																	
LA Realschulen	m	110	-	7	10	22	23	20	5	7	1	3	3	8	1		
	w	90	2	3	10	27	20	12	2	4	3	-	1	5	1		
	i	200	2	10	20	49	43	32	7	11	4	3	4	13	2		
LA Haupt- und Real- schulen/Unterstufe und Mittelstufe Gymnasien	m	14	1	-	-	-	3	2	2	2	2	-	1	1	-		
	w	11	-	1	1	1	3	1	2	1	-	-	1	-	-		
	i	25	1	1	1	1	6	3	4	3	2	-	2	1	-		
LA Mittelstufe/ Sekundarstufe I	m	48	10	-	3	4	5	5	6	1	2	6	1	5	-		
	w	50	15	-	1	8	6	4	3	2	3	3	2	3	-		
	i	98	25	-	4	12	11	9	9	3	5	9	3	8	-		
Prüfungsgruppe zusammen	m	172	11	7	13	26	31	27	13	10	5	9	5	14	1		
	w	151	17	4	12	36	29	17	7	7	6	3	4	8	1		
	i	323	28	11	25	62	60	44	20	17	11	12	9	22	2		
Stufenübergreifendes LA Sekundarstufe II und I																	
LA Sekundarstufe II und I	m	7	-	-	-	-	-	4	1	1	-	1	-	-	-		
	w	4	-	-	-	-	1	-	2	-	-	-	-	1	-		
	i	11	-	-	-	-	1	4	3	1	-	1	-	1	-		
Prüfungsgruppe zusammen	m	7	-	-	-	-	-	4	1	1	-	1	-	-	-		
	w	4	-	-	-	-	1	-	2	-	-	-	-	1	-		
	i	11	-	-	-	-	1	4	3	1	-	1	-	1	-		
LA Gymnasien/ Sekundarstufe II, allgemeinbildende Schulen																	
LA Gymnasien	m	194	2	-	4	3	12	23	29	27	29	14	17	33	1		
	w	159	1	1	5	5	15	31	25	35	16	13	8	4	-		
	i	353	3	1	9	8	27	54	54	62	45	27	25	37	1		
LA Oberstufe/ Sekundarstufe II, allgemeinbildende Schulen	m	157	4	-	6	19	18	26	18	15	17	14	3	17	-		
	w	165	4	3	14	15	24	24	26	12	8	11	6	18	-		
	i	322	8	3	20	34	42	50	44	27	25	25	9	35	-		
Prüfungsgruppe zusammen	m	351	6	-	10	22	30	49	47	42	46	28	20	50	1		
	w	324	5	4	19	20	39	55	51	47	24	24	14	22	-		
	i	675	11	4	29	42	69	104	98	89	70	52	34	72	1		
LA Sonderschulen																	
LA Sonderschulen	m	17	2	-	-	2	4	2	3	2	1	-	-	1	-		
	w	20	8	-	-	2	6	2	1	-	-	1	-	-	-		
	i	37	10	-	-	4	10	4	4	2	1	1	-	1	-		
Prüfungsgruppe zusammen	m	17	2	-	-	2	4	2	3	2	1	-	-	1	-		
	w	20	8	-	-	2	6	2	1	-	-	1	-	-	-		
	i	37	10	-	-	4	10	4	4	2	1	1	-	1	-		

Prüfungsjahr 2001

3 Bestandene Prüfungen nach Fächergruppen, Studienbereichen, Prüfungsgruppen, Art der Prüfung und Fachsemestern

Fächergruppe Studienbereich Prüfung	Ge- schl.	Bestan- dene Prüfungen insgesamt	Davon Abschluß im ... Fachsemester													
			6. oder nied- riger	7.	8.	9.	10.	11.	12.	13.	14.	15.	16.	17. oder höher	ohne An- gabe	
LA Berufliche Schulen/ Sekundarstufe II, berufliche Schulen																
LA Berufliche Schulen	m	2	-	-	-	-	1	1	-	-	-	-	-	-	-	-
	w	6	-	-	-	-	1	3	1	-	-	1	-	-	-	-
	i	8	-	-	-	-	2	4	1	-	-	1	-	-	-	-
LA Oberstufe/ Sekundarstufe II, berufliche Schulen	m	12	1	-	-	-	1	1	3	1	-	-	2	3	-	-
	w	4	-	-	-	-	2	-	1	-	-	1	-	-	-	-
	i	16	1	-	-	-	3	1	4	1	-	1	2	3	-	-
Prüfungsgruppe zusammen	m	14	1	-	-	-	2	2	3	1	-	-	2	3	-	-
	w	10	-	-	-	-	3	3	2	-	-	2	-	-	-	-
	i	24	1	-	-	-	5	5	5	1	-	2	2	3	-	-
Sonstiger Abschluß																
Sonstiger Abschluß in Deutschland	m	4	4	-	-	-	-	-	-	-	-	-	-	-	-	-
	w	1	1	-	-	-	-	-	-	-	-	-	-	-	-	-
	i	5	5	-	-	-	-	-	-	-	-	-	-	-	-	-
Prüfungsgruppe zusammen	m	4	4	-	-	-	-	-	-	-	-	-	-	-	-	-
	w	1	1	-	-	-	-	-	-	-	-	-	-	-	-	-
	i	5	5	-	-	-	-	-	-	-	-	-	-	-	-	-
Studienbereich zusammen	m	1 411	48	34	65	129	169	185	169	157	118	81	65	169	22	
	w	1 519	74	46	137	229	231	219	176	141	65	69	30	93	9	
	i	2 930	122	80	202	358	400	404	345	298	183	150	95	262	31	
Sport zusammen																
	m	1 411	48	34	65	129	169	185	169	157	118	81	65	169	22	
	w	1 519	74	46	137	229	231	219	176	141	65	69	30	93	9	
	i	2 930	122	80	202	358	400	404	345	298	183	150	95	262	31	
Rechts-, Wirtschafts- und Sozialwissenschaften																
Wirtschafts- und Gesellschaftslehre allg.																
Diplom (U) und entsprechende Ab- schlußprüfungen																
Diplom (U)	m	29	-	1	-	3	2	7	1	4	1	2	2	6	-	-
	w	24	-	-	1	1	3	6	4	2	2	2	-	3	-	-
	i	53	-	1	1	4	5	13	5	6	3	4	2	9	-	-
Prüfungsgruppe zusammen	m	29	-	1	-	3	2	7	1	4	1	2	2	6	-	-
	w	24	-	-	1	1	3	6	4	2	2	2	-	3	-	-
	i	53	-	1	1	4	5	13	5	6	3	4	2	9	-	-
Promotionen																
Promotion (Ab- schlußprüfung vorausgesetzt)	m	22	15	1	-	-	-	-	-	-	-	1	-	4	1	
	w	3	2	-	-	-	-	-	-	-	-	-	-	1	-	
	i	25	17	1	-	-	-	-	-	-	-	1	-	5	1	
Prüfungsgruppe zusammen	m	22	15	1	-	-	-	-	-	-	-	1	-	4	1	
	w	3	2	-	-	-	-	-	-	-	-	-	-	1	-	
	i	25	17	1	-	-	-	-	-	-	-	1	-	5	1	
Staatl. Lehramts- prüfungen (LA) Grund- und Hauptschulen																
LA Grund- und Hauptschulen	m	27	3	2	4	9	2	3	1	1	-	1	1	-	-	-
	w	114	3	15	39	33	16	4	3	1	-	-	-	-	-	-
	i	141	6	17	43	42	18	7	4	2	-	1	1	-	-	-
LA Grundstufe/ Primarstufe	m	50	-	2	9	13	5	11	4	4	1	-	-	1	-	-
	w	290	5	22	73	90	37	23	11	15	2	6	2	4	-	-
	i	340	5	24	82	103	42	34	15	19	3	6	2	5	-	-

Prüfungsjahr 2001

3 Bestandene Prüfungen nach Fächergruppen, Studienbereichen, Prüfungsgruppen, Art der Prüfung und Fachsemestern

Fächergruppe Studienbereich Prüfung	Ge- schl.	Bestan- dene Prüfungen insgesamt	Davon Abschluß im ... Fachsemester													17. oder höher	ohne An- gabe
			6. oder nied- riger	7.	8.	9.	10.	11.	12.	13.	14.	15.	16.				
Prüfungsgruppe zusammen	m	77	3	4	13	22	7	14	5	5	1	1	1	1	.		
	w	404	8	37	112	123	53	27	14	16	2	6	2	4	.		
	i	481	11	41	125	145	60	41	19	21	3	7	3	5	.		
LA Realschulen/ Sekundarstufe I																	
LA Realschulen	m	9	-	-	1	3	2	-	1	1	-	1	-	-	.		
	w	7	-	1	2	-	3	1	-	-	-	-	-	-	.		
	i	16	-	1	3	3	5	1	1	1	-	1	-	-	.		
LA Mittelstufe/ Sekundarstufe I	m	8	7	-	-	-	1	-	-	-	-	-	-	-	.		
	w	23	21	-	-	-	2	-	-	-	-	-	-	-	.		
	i	31	28	-	-	-	3	-	-	-	-	-	-	-	.		
Prüfungsgruppe zusammen	m	17	7	-	1	3	3	-	1	1	-	1	-	-	.		
	w	30	21	1	2	-	5	1	-	-	-	-	-	-	.		
	i	47	28	1	3	3	8	1	1	1	-	1	-	-	.		
LA Gymnasien/ Sekundarstufe II, allgemeinbildende Schulen																	
LA Gymnasien	m	2	2	-	-	-	-	-	-	-	-	-	-	-	.		
	w	3	2	-	-	-	-	1	-	-	-	-	-	-	.		
	i	5	4	-	-	-	-	1	-	-	-	-	-	-	.		
Prüfungsgruppe zusammen	m	2	2	-	-	-	-	-	-	-	-	-	-	-	.		
	w	3	2	-	-	-	-	1	-	-	-	-	-	-	.		
	i	5	4	-	-	-	-	1	-	-	-	-	-	-	.		
LA Sonderschulen																	
LA Sonderschulen	m	1	-	-	-	-	1	-	-	-	-	-	-	-	.		
	w	11	-	-	1	3	2	4	-	-	-	-	-	1	.		
	i	12	-	-	1	3	3	4	-	-	-	-	-	1	.		
Prüfungsgruppe zusammen	m	1	-	-	-	-	1	-	-	-	-	-	-	-	.		
	w	11	-	-	1	3	2	4	-	-	-	-	-	1	.		
	i	12	-	-	1	3	3	4	-	-	-	-	-	1	.		
LA Berufliche Schulen/ Sekundarstufe II, berufliche Schulen																	
LA Berufliche Schulen	m	1	-	-	-	-	1	-	-	-	-	-	-	-	.		
	w	2	-	-	2	-	-	-	-	-	-	-	-	-	.		
	i	3	-	-	2	-	1	-	-	-	-	-	-	-	.		
Prüfungsgruppe zusammen	m	1	-	-	-	-	1	-	-	-	-	-	-	-	.		
	w	2	-	-	2	-	-	-	-	-	-	-	-	-	.		
	i	3	-	-	2	-	1	-	-	-	-	-	-	-	.		
Fachhochschulabschluß																	
Diplom (FH)	m	21	1	-	5	9	6	-	-	-	-	-	-	-	.		
	w	22	-	-	3	15	4	-	-	-	-	-	-	-	.		
	i	43	1	-	8	24	10	-	-	-	-	-	-	-	.		
Prüfungsgruppe zusammen	m	21	1	-	5	9	6	-	-	-	-	-	-	-	.		
	w	22	-	-	3	15	4	-	-	-	-	-	-	-	.		
	i	43	1	-	8	24	10	-	-	-	-	-	-	-	.		
Masterabschluß																	
Master an U (Abschlußprüfung vorausgesetzt)	m	3	3	-	-	-	-	-	-	-	-	-	-	-	.		
	w	5	5	-	-	-	-	-	-	-	-	-	-	-	.		
	i	8	8	-	-	-	-	-	-	-	-	-	-	-	.		
Master an FH (Abschlußprüfung vorausgesetzt)	m	1	1	-	-	-	-	-	-	-	-	-	-	-	.		
	w	1	1	-	-	-	-	-	-	-	-	-	-	-	.		
	i	2	2	-	-	-	-	-	-	-	-	-	-	-	.		
Prüfungsgruppe zusammen	m	4	4	-	-	-	-	-	-	-	-	-	-	-	.		
	w	6	6	-	-	-	-	-	-	-	-	-	-	-	.		
	i	10	10	-	-	-	-	-	-	-	-	-	-	-	.		

Prüfungsjahr 2001

3 Bestandene Prüfungen nach Fächergruppen, Studienbereichen, Prüfungsgruppen, Art der Prüfung und Fachsemestern

Fächergruppe Studienbereich Prüfung	Ge- schl.	Bestan- dene Prüfungen insgesamt	Davon Abschluß im ... Fachsemester													
			6. oder nied- riger	7.	8.	9.	10.	11.	12.	13.	14.	15.	16.	17. oder höher	ohne An- gabe	
Sonstiger Abschluß																
Abschlußzeugnis /Zertifikat	m	30	29	-	-	1	-	-	-	-	-	-	-	-	-	-
	w	21	21	-	-	-	-	-	-	-	-	-	-	-	-	-
	i	51	50	-	-	1	-	-	-	-	-	-	-	-	-	-
Sonstiger Abschluß in Deutschland	m	16	16	-	-	-	-	-	-	-	-	-	-	-	-	-
	w	19	19	-	-	-	-	-	-	-	-	-	-	-	-	-
	i	35	35	-	-	-	-	-	-	-	-	-	-	-	-	-
Prüfungsgruppe zusammen	m	46	45	-	-	1	-	-	-	-	-	-	-	-	-	-
	w	40	40	-	-	-	-	-	-	-	-	-	-	-	-	-
	i	86	85	-	-	1	-	-	-	-	-	-	-	-	-	-
Studienbereich zusammen	m	220	77	6	19	38	20	21	7	10	2	5	3	11	1	-
	w	545	79	38	121	142	67	39	18	18	4	8	2	9	-	-
	i	765	156	44	140	180	87	60	25	28	6	13	5	20	1	-
Regionalwissenschaften																
Diplom (U) und entsprechende Ab- schlußprüfungen																
Magister	m	7	-	1	-	-	-	2	-	-	1	1	-	2	-	-
	w	14	-	-	-	1	-	1	-	2	4	1	1	4	-	-
	i	21	-	1	-	1	-	3	-	2	5	2	1	6	-	-
Prüfungsgruppe zusammen	m	7	-	1	-	-	-	2	-	-	1	1	-	2	-	-
	w	14	-	-	-	1	-	1	-	2	4	1	1	4	-	-
	i	21	-	1	-	1	-	3	-	2	5	2	1	6	-	-
Promotionen																
Promotion (Ab- schlußprüfung vorausgesetzt)	m	-	-	-	-	-	-	-	-	-	-	-	-	-	-	-
	w	2	-	-	-	-	-	-	-	-	-	-	-	-	2	-
	i	2	-	-	-	-	-	-	-	-	-	-	-	-	2	-
Prüfungsgruppe zusammen	m	-	-	-	-	-	-	-	-	-	-	-	-	-	-	-
	w	2	-	-	-	-	-	-	-	-	-	-	-	-	2	-
	i	2	-	-	-	-	-	-	-	-	-	-	-	-	2	-
Studienbereich zusammen	m	7	-	1	-	-	-	2	-	-	1	1	-	2	-	-
	w	16	-	-	-	1	-	1	-	2	4	1	1	4	2	-
	i	23	-	1	-	1	-	3	-	2	5	2	1	6	2	-
Politikwissenschaften																
Diplom (U) und entsprechende Ab- schlußprüfungen																
Magister	m	494	8	8	24	49	43	68	55	58	45	42	25	69	-	-
	w	374	1	4	19	37	48	67	48	52	30	21	17	30	-	-
	i	868	9	12	43	86	91	135	103	110	75	63	42	99	-	-
Diplom (U)	m	284	20	29	23	30	40	22	26	17	24	16	9	28	-	-
	w	156	5	7	17	17	25	16	22	12	17	3	3	12	-	-
	i	440	25	36	40	47	65	38	48	29	41	19	12	40	-	-
Prüfungsgruppe zusammen	m	778	28	37	47	79	83	90	81	75	69	58	34	97	-	-
	w	530	6	11	36	54	73	83	70	64	47	24	20	42	-	-
	i	1 308	34	48	83	133	156	173	151	139	116	82	54	139	-	-
Promotionen																
Promotion (Ab- schlußprüfung vorausgesetzt)	m	155	28	4	5	3	7	6	8	3	3	2	-	17	69	-
	w	95	13	7	2	3	4	3	4	2	-	-	1	6	50	-
	i	250	41	11	7	6	11	9	12	5	3	2	1	23	119	-
Promotion ohne vorausgesetzte Abschlußprüfung	m	11	-	-	-	-	-	-	-	1	-	-	1	9	-	-
	w	7	-	-	-	-	-	-	-	-	1	1	-	5	-	-
	i	18	-	-	-	-	-	-	-	1	1	1	1	14	-	-
Prüfungsgruppe zusammen	m	166	28	4	5	3	7	6	8	4	3	2	1	26	69	-
	w	102	13	7	2	3	4	3	4	2	1	1	1	11	50	-
	i	268	41	11	7	6	11	9	12	6	4	3	2	37	119	-

Prüfungsjahr 2001

3 Bestandene Prüfungen nach Fächergruppen, Studienbereichen, Prüfungsgruppen, Art der Prüfung und Fachsemestern

Fächergruppe Studienbereich Prüfung	Ge- schl.	Bestan- dene Prüfungen insgesamt	Davon Abschluß im ... Fachsemester													17. oder höher	ohne An- gabe
			6. oder nied- riger	7.	8.	9.	10.	11.	12.	13.	14.	15.	16.				
Staatl. Lehramts- prüfungen (LA) Grund- und Hauptschulen																	
LA Grundstufe/ Primarstufe	m	2	-	-	-	-	-	-	-	-	-	-	-	1	1	-	
	w	3	-	-	-	-	-	-	1	1	-	1	-	-	-	-	
	i	5	-	-	-	-	-	-	1	1	-	1	1	1	1	-	
Prüfungsgruppe zusammen	m	2	-	-	-	-	-	-	-	-	-	-	-	1	1	-	
	w	3	-	-	-	-	-	-	1	1	-	1	-	-	-	-	
	i	5	-	-	-	-	-	-	1	1	-	1	1	1	1	-	
LA Realschulen/ Sekundarstufe I																	
LA Mittelstufe/ Sekundarstufe I	m	2	2	-	-	-	-	-	-	-	-	-	-	-	-	-	
	w	-	-	-	-	-	-	-	-	-	-	-	-	-	-	-	
	i	2	2	-	-	-	-	-	-	-	-	-	-	-	-	-	
Prüfungsgruppe zusammen	m	2	2	-	-	-	-	-	-	-	-	-	-	-	-	-	
	w	-	-	-	-	-	-	-	-	-	-	-	-	-	-	-	
	i	2	2	-	-	-	-	-	-	-	-	-	-	-	-	-	
Stufenübergreifendes LA Sekundarstufe II und I																	
LA Sekundarstufe II und I	m	-	-	-	-	-	-	-	-	-	-	-	-	-	-	-	
	w	1	-	-	-	-	1	-	-	-	-	-	-	-	-	-	
	i	1	-	-	-	-	1	-	-	-	-	-	-	-	-	-	
Prüfungsgruppe zusammen	m	-	-	-	-	-	-	-	-	-	-	-	-	-	-	-	
	w	1	-	-	-	-	1	-	-	-	-	-	-	-	-	-	
	i	1	-	-	-	-	1	-	-	-	-	-	-	-	-	-	
LA Gymnasien/ Sekundarstufe II, allgemeinbildende Schulen																	
LA Gymnasien	m	21	3	-	1	-	2	1	2	4	3	2	1	1	1	1	
	w	18	-	-	2	2	1	2	3	2	4	-	2	-	-	-	
	i	39	3	-	3	2	3	3	5	6	7	2	3	1	1	1	
LA Oberstufe/ Sekundarstufe II, allgemeinbildende Schulen	m	17	10	-	-	1	1	-	1	3	-	-	-	1	-	-	
	w	33	28	-	2	1	-	1	-	-	-	-	-	1	-	-	
	i	50	38	-	2	2	1	1	1	3	-	-	-	2	-	-	
Prüfungsgruppe zusammen	m	38	13	-	1	1	3	1	3	7	3	2	1	2	1	1	
	w	51	28	-	4	3	1	3	3	2	4	-	2	1	-	-	
	i	89	41	-	5	4	4	4	6	9	7	2	3	3	1	1	
Bachelorabschluß																	
Bachelor an U	m	3	-	-	-	-	3	-	-	-	-	-	-	-	-	-	
	w	1	-	-	-	-	1	-	-	-	-	-	-	-	-	-	
	i	4	-	-	-	-	4	-	-	-	-	-	-	-	-	-	
Prüfungsgruppe zusammen	m	3	-	-	-	-	3	-	-	-	-	-	-	-	-	-	
	w	1	-	-	-	-	1	-	-	-	-	-	-	-	-	-	
	i	4	-	-	-	-	4	-	-	-	-	-	-	-	-	-	
Masterabschluß																	
Master an U (ohne vorausgesetzte Abschlußprüfung)	m	4	4	-	-	-	-	-	-	-	-	-	-	-	-	-	
	w	-	-	-	-	-	-	-	-	-	-	-	-	-	-	-	
	i	4	4	-	-	-	-	-	-	-	-	-	-	-	-	-	
Prüfungsgruppe zusammen	m	4	4	-	-	-	-	-	-	-	-	-	-	-	-	-	
	w	-	-	-	-	-	-	-	-	-	-	-	-	-	-	-	
	i	4	4	-	-	-	-	-	-	-	-	-	-	-	-	-	
Studienbereich zusammen	m	993	75	41	53	83	96	97	92	86	75	62	37	126	70	-	
	w	688	47	18	42	60	80	89	78	69	52	26	23	54	50	-	
	i	1 681	122	59	95	143	176	186	170	155	127	88	60	180	120	-	

Prüfungsjahr 2001

3 Bestandene Prüfungen nach Fächergruppen, Studienbereichen, Prüfungsgruppen, Art der Prüfung und Fachsemestern

Fächergruppe Studienbereich Prüfung	Ge- schl.	Bestan- dene Prüfungen insgesamt	Davon Abschluß im ... Fachsemester													17. oder höher	ohne An- gabe
			6. oder nied- riger	7.	8.	9.	10.	11.	12.	13.	14.	15.	16.				
Sozialwissenschaften																	
Diplom (U) und entsprechende Ab- schlußprüfungen																	
Magister	m	183	4	-	5	9	16	20	27	20	25	12	10	35	-		
	w	309	23	8	14	12	26	47	41	33	18	23	17	47	-		
	i	492	27	8	19	21	42	67	68	53	43	35	27	82	-		
Diplom (U)	m	347	2	1	9	24	31	44	51	41	32	23	19	70	-		
	w	517	1	5	8	26	45	83	98	80	46	31	36	58	-		
	i	864	3	6	17	50	76	127	149	121	78	54	55	128	-		
Diplom I (U-GH)	m	17	2	3	1	-	1	1	1	1	1	3	1	2	-		
	w	49	5	7	6	3	4	3	3	5	2	-	2	9	-		
	i	66	7	10	7	3	5	4	4	6	3	3	3	11	-		
Prüfungsgruppe zusammen	m	547	8	4	15	33	48	65	79	62	58	38	30	107	-		
	w	875	29	20	28	41	75	133	142	118	66	54	55	114	-		
	i	1 422	37	24	43	74	123	198	221	180	124	92	85	221	-		
Promotionen																	
Promotion (Ab- schlußprüfung vorausgesetzt)	m	131	23	6	12	3	6	5	2	3	2	1	1	6	61		
	w	103	19	6	4	3	1	2	2	4	-	1	1	5	55		
	i	234	42	12	16	6	7	7	4	7	2	2	2	11	116		
Promotion ohne vorausgesetzte Abschlußprüfung	m	3	-	-	-	-	-	-	-	-	-	-	-	3	-		
	w	1	-	-	-	-	-	-	-	-	-	-	-	1	-		
	i	4	-	-	-	-	-	-	-	-	-	-	-	4	-		
Prüfungsgruppe zusammen	m	134	23	6	12	3	6	5	2	3	2	1	1	9	61		
	w	104	19	6	4	3	1	2	2	4	-	1	1	6	55		
	i	238	42	12	16	6	7	7	4	7	2	2	2	15	116		
Staatl. Lehramts- prüfungen (LA) Grund- und Hauptschulen																	
LA Grund- und Hauptschulen	m	6	-	1	-	-	1	-	1	-	-	-	-	2	1		
	w	4	-	-	-	-	-	-	1	1	-	1	-	1	-		
	i	10	-	1	-	-	1	-	2	1	-	1	-	3	1		
Prüfungsgruppe zusammen	m	6	-	1	-	-	1	-	1	-	-	-	-	2	1		
	w	4	-	-	-	-	-	-	1	1	-	1	-	1	-		
	i	10	-	1	-	-	1	-	2	1	-	1	-	3	1		
LA Realschulen/ Sekundarstufe I																	
LA Realschulen	m	5	-	-	-	1	-	-	-	1	-	1	-	-	2		
	w	11	3	-	-	-	4	-	1	-	-	-	1	2	-		
	i	16	3	-	-	1	4	-	1	1	-	1	1	2	2		
LA Haupt- und Real- schulen/Unterstufe und Mittelstufe Gymnasien	m	13	12	-	-	-	1	-	-	-	-	-	-	-	-		
	w	12	12	-	-	-	-	-	-	-	-	-	-	-	-		
	i	25	24	-	-	-	1	-	-	-	-	-	-	-	-		
LA Mittelstufe/ Sekundarstufe I	m	10	1	1	1	1	2	2	2	-	-	-	-	-	-		
	w	17	2	2	4	2	2	1	-	1	2	-	-	1	-		
	i	27	3	3	5	3	4	3	2	1	2	-	-	1	-		
Prüfungsgruppe zusammen	m	28	13	1	1	2	3	2	2	1	-	1	-	-	2		
	w	40	17	2	4	2	6	1	1	1	2	-	1	3	-		
	i	68	30	3	5	4	9	3	3	2	2	1	1	3	2		
LA Gymnasien/ Sekundarstufe II, allgemeinbildende Schulen																	
LA Gymnasien	m	61	6	5	2	4	2	8	14	3	3	4	1	8	1		
	w	63	7	20	1	2	4	5	8	3	4	2	-	6	1		
	i	124	13	25	3	6	6	13	22	6	7	6	1	14	2		

Prüfungsjahr 2001

3 Bestandene Prüfungen nach Fächergruppen, Studienbereichen, Prüfungsgruppen, Art der Prüfung und Fachsemestern

Fächergruppe Studienbereich Prüfung	Ge- schl.	Bestan- dene Prüfungen insgesamt	Davon Abschluß im ... Fachsemester													17. oder höher	ohne An- gabe
			6. oder nied- riger	7.	8.	9.	10.	11.	12.	13.	14.	15.	16.				
LA Oberstufe/ Sekundarstufe II, allgemeinbildende Schulen	m	47	3	2	7	5	6	2	6	3	2	2	3	6	-		
	w	35	-	-	6	4	4	7	4	4	1	3	1	1	-		
	i	82	3	2	13	9	10	9	10	7	3	5	4	7	-		
Prüfungsgruppe zusammen	m	108	9	7	9	9	8	10	20	6	5	6	4	14	1		
	w	98	7	20	7	6	8	12	12	7	5	5	1	7	1		
	i	206	16	27	16	15	16	22	32	13	10	11	5	21	2		
LA Sonderschulen																	
LA Sonderschulen	m	7	-	-	1	1	2	1	1	1	-	-	-	-	-		
	w	5	-	-	-	-	2	1	1	-	1	-	-	-	-		
	i	12	-	-	1	1	4	2	2	1	1	-	-	-	-		
Prüfungsgruppe zusammen	m	7	-	-	1	1	2	1	1	1	-	-	-	-	-		
	w	5	-	-	-	-	2	1	1	-	1	-	-	-	-		
	i	12	-	-	1	1	4	2	2	1	1	-	-	-	-		
LA Berufliche Schulen/ Sekundarstufe II, berufliche Schulen																	
LA Berufliche Schulen	m	15	2	-	1	4	-	6	1	1	-	-	-	-	-		
	w	11	1	-	5	1	-	4	-	-	-	-	-	-	-		
	i	26	3	-	6	5	-	10	1	1	-	-	-	-	-		
LA Oberstufe/ Sekundarstufe II, berufliche Schulen	m	2	-	-	1	1	-	-	-	-	-	-	-	-	-		
	w	3	-	-	1	-	1	-	-	-	-	-	-	1	-		
	i	5	-	-	2	1	1	-	-	-	-	-	-	1	-		
Prüfungsgruppe zusammen	m	17	2	-	2	5	-	6	1	1	-	-	-	-	-		
	w	14	1	-	6	1	1	4	-	-	-	-	-	1	-		
	i	31	3	-	8	6	1	10	1	1	-	-	-	1	-		
Sonstige LÄ nach Schularten/Schulstufen																	
Sonstige Staats- prüfungen nach Schul- arten/-stufen	m	-	-	-	-	-	-	-	-	-	-	-	-	-	-		
	w	2	2	-	-	-	-	-	-	-	-	-	-	-	-		
	i	2	2	-	-	-	-	-	-	-	-	-	-	-	-		
Prüfungsgruppe zusammen	m	-	-	-	-	-	-	-	-	-	-	-	-	-	-		
	w	2	2	-	-	-	-	-	-	-	-	-	-	-	-		
	i	2	2	-	-	-	-	-	-	-	-	-	-	-	-		
Bachelorabschluß																	
Bachelor an U	m	6	4	-	-	-	2	-	-	-	-	-	-	-	-		
	w	23	20	1	-	-	2	-	-	-	-	-	-	-	-		
	i	29	24	1	-	-	4	-	-	-	-	-	-	-	-		
Prüfungsgruppe zusammen	m	6	4	-	-	-	2	-	-	-	-	-	-	-	-		
	w	23	20	1	-	-	2	-	-	-	-	-	-	-	-		
	i	29	24	1	-	-	4	-	-	-	-	-	-	-	-		
Studienbereich zusammen	m	853	59	19	40	53	70	89	106	74	65	46	35	132	65		
	w	1 165	95	49	49	53	95	153	159	131	74	61	58	132	56		
	i	2 018	154	68	89	106	165	242	265	205	139	107	93	264	121		
Sozialwesen																	
Diplom (U) und entsprechende Ab- schlußprüfungen																	
Magister	m	4	-	-	-	-	2	1	-	1	-	-	-	-	-		
	w	42	-	-	3	6	3	14	3	13	-	-	-	-	-		
	i	46	-	-	3	6	5	15	3	14	-	-	-	-	-		
Diplom (U)	m	126	8	6	5	11	18	20	13	8	9	4	5	19	-		
	w	406	34	27	23	21	61	43	46	43	30	21	14	43	-		
	i	532	42	33	28	32	79	63	59	51	39	25	19	62	-		
Diplom I (U-GH)	m	52	-	2	2	7	11	5	1	6	7	4	3	4	-		
	w	161	1	1	6	16	36	34	23	14	9	8	6	7	-		
	i	213	1	3	8	23	47	39	24	20	16	12	9	11	-		

Prüfungsjahr 2001

3 Bestandene Prüfungen nach Fächergruppen, Studienbereichen, Prüfungsgruppen, Art der Prüfung und Fachsemestern

Fächergruppe Studienbereich Prüfung	Ge- schl.	Bestan- dene Prüfungen insgesamt	Davon Abschluß im ... Fachsemester													17. oder höher	ohne An- gabe
			6. oder nied- riger	7.	8.	9.	10.	11.	12.	13.	14.	15.	16.				
Prüfungsgruppe zusammen	m	182	8	8	7	18	31	26	14	15	16	8	8	23	-		
	w	609	35	28	32	43	100	91	72	70	39	29	20	50	-		
	i	791	43	36	39	61	131	117	86	85	55	37	28	73	-		
Promotionen																	
Promotion (Ab- schlußprüfung vorausgesetzt)	m	1	-	-	-	-	-	-	-	-	-	-	-	-	1		
	w	17	-	-	1	-	1	-	-	9	-	-	-	-	6		
	i	18	-	-	1	-	1	-	-	9	-	-	-	-	7		
Prüfungsgruppe zusammen	m	1	-	-	-	-	-	-	-	-	-	-	-	-	1		
	w	17	-	-	1	-	1	-	-	9	-	-	-	-	6		
	i	18	-	-	1	-	1	-	-	9	-	-	-	-	7		
LA Berufliche Schulen/ Sekundarstufe II, berufliche Schulen																	
LA Berufliche Schulen	m	15	-	-	2	3	2	4	3	-	1	-	-	-	-		
	w	56	-	2	4	4	25	9	6	4	1	1	-	-	-		
	i	71	-	2	6	7	27	13	9	4	2	1	-	-	-		
LA Oberstufe/ Sekundarstufe II, berufliche Schulen	m	7	-	-	-	3	2	-	1	-	1	-	-	-	-		
	w	44	1	-	4	13	12	7	2	3	1	-	1	-	-		
	i	51	1	-	4	16	14	7	3	3	2	-	1	-	-		
Prüfungsgruppe zusammen	m	22	-	-	2	6	4	4	4	-	2	-	-	-	-		
	w	100	1	2	8	17	37	16	8	7	2	1	1	-	-		
	i	122	1	2	10	23	41	20	12	7	4	1	1	-	-		
Fachhochschulabschluß																	
Diplom (FH)	m	2 102	97	290	558	401	306	165	102	59	44	25	16	39	-		
	w	6 304	306	1 009	1 709	1 359	916	422	244	105	71	46	22	95	-		
	i	8 406	403	1 299	2 267	1 760	1 222	587	346	164	115	71	38	134	-		
Staatl. Lauf- bahnprüfung (VerwFH)	m	63	23	-	4	4	9	9	5	2	4	1	1	1	-		
	w	118	57	1	9	11	10	9	8	5	4	-	1	3	-		
	i	181	80	1	13	15	19	18	13	7	8	1	2	4	-		
Sonstiger FH-Abschluß	m	35	-	-	1	2	8	2	8	9	2	1	1	1	-		
	w	123	-	2	9	24	34	20	10	12	2	9	1	-	-		
	i	158	-	2	10	26	42	22	18	21	4	10	2	1	-		
Prüfungsgruppe zusammen	m	2 200	120	290	563	407	323	176	115	70	50	27	18	41	-		
	w	6 545	363	1 012	1 727	1 394	960	451	262	122	77	55	24	98	-		
	i	8 745	483	1 302	2 290	1 801	1 283	627	377	192	127	82	42	139	-		
Sonstiger Abschluß																	
Abschlußzeugnis /Zertifikat	m	5	4	-	-	1	-	-	-	-	-	-	-	-	-		
	w	25	17	2	-	1	-	1	-	1	1	-	-	2	-		
	i	30	21	2	-	2	-	1	-	1	1	-	-	2	-		
Prüfungsgruppe zusammen	m	5	4	-	-	1	-	-	-	-	-	-	-	-	-		
	w	25	17	2	-	1	-	1	-	1	1	-	-	2	-		
	i	30	21	2	-	2	-	1	-	1	1	-	-	2	-		
Studienbereich zusammen	m	2 410	132	298	572	432	358	206	133	85	68	35	26	64	1		
	w	7 296	416	1 044	1 768	1 455	1 098	559	342	209	119	85	45	150	6		
	i	9 706	548	1 342	2 340	1 887	1 456	765	475	294	187	120	71	214	7		
Rechtswissenschaft																	
Diplom (U) und entsprechende Ab- schlußprüfungen																	
Magister	m	69	53	2	-	2	2	1	-	4	-	1	-	2	2		
	w	60	53	2	-	1	1	-	1	1	-	1	-	-	-		
	i	129	106	4	-	3	3	1	1	5	-	2	-	2	2		
Lizentiat	m	-	-	-	-	-	-	-	-	-	-	-	-	-	-		
	w	1	-	-	-	-	-	-	-	-	-	-	-	-	1		
	i	1	-	-	-	-	-	-	-	-	-	-	-	-	1		

Prüfungsjahr 2001

3 Bestandene Prüfungen nach Fächergruppen, Studienbereichen, Prüfungsgruppen, Art der Prüfung und Fachsemestern

Fächergruppe Studienbereich Prüfung	Ge- schl.	Bestan- dene Prüfungen insgesamt	Davon Abschluß im ... Fachsemester													17. oder höher	ohne An- gabe
			6. oder nied- riger	7.	8.	9.	10.	11.	12.	13.	14.	15.	16.				
Staatsexamen/ 1. Staatsprüfung	m	5 743	14	72	1 244	1 375	948	744	473	269	169	140	96	199	-		
	w	5 313	6	52	1 141	1 299	966	718	438	234	151	119	69	120	-		
	i	11 056	20	124	2 385	2 674	1 914	1 462	911	503	320	259	165	319	-		
Diplom I (U-GH)	m	11	3	4	-	-	2	1	1	-	-	-	-	-	-		
	w	20	5	10	3	2	-	-	-	-	-	-	-	-	-		
	i	31	8	14	3	2	2	1	1	-	-	-	-	-	-		
Prüfungsgruppe zusammen	m	5 823	70	78	1 244	1 377	952	746	474	273	169	141	96	201	2		
	w	5 394	64	64	1 144	1 302	967	718	439	235	151	120	69	120	1		
	i	11 217	134	142	2 388	2 679	1 919	1 464	913	508	320	261	165	321	3		
Promotionen																	
Promotion (Ab- schlußprüfung vorausgesetzt)	m	1 196	380	31	79	78	70	43	41	16	16	16	7	28	391		
	w	506	162	7	39	31	34	23	13	6	1	4	5	5	176		
	i	1 702	542	38	118	109	104	66	54	22	17	20	12	33	567		
Prüfungsgruppe zusammen	m	1 196	380	31	79	78	70	43	41	16	16	16	7	28	391		
	w	506	162	7	39	31	34	23	13	6	1	4	5	5	176		
	i	1 702	542	38	118	109	104	66	54	22	17	20	12	33	567		
Fachhochschulabschluß																	
Diplom (FH)	m	9	-	1	2	4	2	-	-	-	-	-	-	-	-		
	w	6	-	-	1	4	1	-	-	-	-	-	-	-	-		
	i	15	-	1	3	8	3	-	-	-	-	-	-	-	-		
Prüfungsgruppe zusammen	m	9	-	1	2	4	2	-	-	-	-	-	-	-	-		
	w	6	-	-	1	4	1	-	-	-	-	-	-	-	-		
	i	15	-	1	3	8	3	-	-	-	-	-	-	-	-		
Masterabschluß																	
Master an U (Abschlußprüfung vorausgesetzt)	m	1	1	-	-	-	-	-	-	-	-	-	-	-	-		
	w	-	-	-	-	-	-	-	-	-	-	-	-	-	-		
	i	1	1	-	-	-	-	-	-	-	-	-	-	-	-		
Prüfungsgruppe zusammen	m	1	1	-	-	-	-	-	-	-	-	-	-	-	-		
	w	-	-	-	-	-	-	-	-	-	-	-	-	-	-		
	i	1	1	-	-	-	-	-	-	-	-	-	-	-	-		
Sonstiger Abschluß																	
Abschlußzeugnis /Zertifikat	m	49	48	-	-	-	-	-	-	-	-	-	-	-	1		
	w	66	64	-	-	-	-	-	-	-	-	-	-	-	2		
	i	115	112	-	-	-	-	-	-	-	-	-	-	-	3		
Sonstiger Abschluß in Deutschland	m	5	5	-	-	-	-	-	-	-	-	-	-	-	-		
	w	2	2	-	-	-	-	-	-	-	-	-	-	-	-		
	i	7	7	-	-	-	-	-	-	-	-	-	-	-	-		
Prüfungsgruppe zusammen	m	54	53	-	-	-	-	-	-	-	-	-	-	-	1		
	w	68	66	-	-	-	-	-	-	-	-	-	-	-	2		
	i	122	119	-	-	-	-	-	-	-	-	-	-	-	3		
Studienbereich zusammen	m	7 083	504	110	1 325	1 459	1 024	789	515	289	185	157	103	229	394		
	w	5 974	292	71	1 184	1 337	1 002	741	452	241	152	124	74	125	179		
	i	13 057	796	181	2 509	2 796	2 026	1 530	967	530	337	281	177	354	573		
Verwaltungswissenschaft																	
Diplom (U) und entsprechende Ab- schlußprüfungen																	
Magister	m	19	19	-	-	-	-	-	-	-	-	-	-	-	-		
	w	12	11	-	-	-	-	-	-	-	-	1	-	-	-		
	i	31	30	-	-	-	-	-	-	-	-	1	-	-	-		
Diplom (U)	m	206	6	3	9	11	25	22	25	15	19	9	13	49	-		
	w	94	11	2	4	11	22	15	9	5	2	3	2	8	-		
	i	300	17	5	13	22	47	37	34	20	21	12	15	57	-		

Prüfungsjahr 2001

3 Bestandene Prüfungen nach Fächergruppen, Studienbereichen, Prüfungsgruppen, Art der Prüfung und Fachsemestern

Fächergruppe Studienbereich Prüfung	Ge- schl.	Bestan- dene Prüfungen insgesamt	Davon Abschluß im ... Fachsemester													17. oder höher	ohne An- gabe
			6. oder nied- riger	7.	8.	9.	10.	11.	12.	13.	14.	15.	16.				
Prüfungsgruppe zusammen	m	225	25	3	9	11	25	22	25	15	19	9	13	49	-		
	w	106	22	2	4	11	22	15	9	5	2	4	2	8	-		
	i	331	47	5	13	22	47	37	34	20	21	13	15	57	-		
Promotionen																	
Promotion (Ab- schlußprüfung vorausgesetzt)	m	14	3	1	-	1	1	1	-	-	-	-	-	-	7		
	w	4	-	-	-	-	-	-	-	-	-	-	-	-	4		
	i	18	3	1	-	1	1	1	-	-	-	-	-	-	11		
Prüfungsgruppe zusammen	m	14	3	1	-	1	1	1	-	-	-	-	-	-	7		
	w	4	-	-	-	-	-	-	-	-	-	-	-	-	4		
	i	18	3	1	-	1	1	1	-	-	-	-	-	-	11		
Fachhochschulabschluß																	
Diplom (FH)	m	1 978	1 899	2	51	10	10	2	2	1	-	-	-	1	-		
	w	1 671	1 580	4	48	24	8	3	2	1	-	1	-	-	-		
	i	3 649	3 479	6	99	34	18	5	4	2	-	1	-	1	-		
Staatl. Lauf- bahnprüfung (VerwFH)	m	3 599	3 278	241	62	16	1	1	-	-	-	-	-	-	-		
	w	2 776	2 428	280	54	12	1	-	-	-	1	-	-	-	-		
	i	6 375	5 706	521	116	28	2	1	-	-	-	1	-	-	-		
Prüfungsgruppe zusammen	m	5 577	5 177	243	113	26	11	3	2	1	-	-	-	1	-		
	w	4 447	4 008	284	102	36	9	3	2	1	-	2	-	-	-		
	i	10 024	9 185	527	215	62	20	6	4	2	-	2	-	1	-		
Masterabschluß																	
Master an U (Abschlußprüfung vorausgesetzt)	m	8	8	-	-	-	-	-	-	-	-	-	-	-	-		
	w	10	10	-	-	-	-	-	-	-	-	-	-	-	-		
	i	18	18	-	-	-	-	-	-	-	-	-	-	-	-		
Master an FH (Abschlußprüfung vorausgesetzt)	m	5	5	-	-	-	-	-	-	-	-	-	-	-	-		
	w	9	9	-	-	-	-	-	-	-	-	-	-	-	-		
	i	14	14	-	-	-	-	-	-	-	-	-	-	-	-		
Prüfungsgruppe zusammen	m	13	13	-	-	-	-	-	-	-	-	-	-	-	-		
	w	19	19	-	-	-	-	-	-	-	-	-	-	-	-		
	i	32	32	-	-	-	-	-	-	-	-	-	-	-	-		
Sonstiger Abschluß																	
Abschlußzeugnis /Zertifikat	m	26	26	-	-	-	-	-	-	-	-	-	-	-	-		
	w	24	24	-	-	-	-	-	-	-	-	-	-	-	-		
	i	50	50	-	-	-	-	-	-	-	-	-	-	-	-		
Prüfungsgruppe zusammen	m	26	26	-	-	-	-	-	-	-	-	-	-	-	-		
	w	24	24	-	-	-	-	-	-	-	-	-	-	-	-		
	i	50	50	-	-	-	-	-	-	-	-	-	-	-	-		
Studienbereich zusammen	m	5 855	5 244	247	122	38	37	26	27	16	19	9	13	50	7		
	w	4 600	4 073	286	106	47	31	18	11	6	2	6	2	8	4		
	i	10 455	9 317	533	228	85	68	44	38	22	21	15	15	58	11		
Wirtschaftswissen- schaften																	
Diplom (U) und entsprechende Ab- schlußprüfungen																	
Magister	m	16	6	-	1	-	2	2	-	1	-	-	1	3	-		
	w	14	2	-	-	-	1	2	1	1	2	2	1	2	-		
	i	30	8	-	1	-	3	4	1	2	2	2	2	5	-		
Lizentiat	m	7	6	-	-	1	-	-	-	-	-	-	-	-	-		
	w	12	12	-	-	-	-	-	-	-	-	-	-	-	-		
	i	19	18	-	-	1	-	-	-	-	-	-	-	-	-		
Diplom (U)	m	6 982	197	170	416	670	1 214	1 152	982	654	430	327	198	572	-		
	w	3 513	81	29	132	405	696	678	520	338	195	144	82	213	-		
	i	10 495	278	199	548	1 075	1 910	1 830	1 502	992	625	471	280	785	-		

Prüfungsjahr 2001

3 Bestandene Prüfungen nach Fächergruppen, Studienbereichen, Prüfungsgruppen, Art der Prüfung und Fachsemestern

Fächergruppe Studienbereich Prüfung	Ge- schl.	Bestan- dene Prüfungen insgesamt	Davon Abschluß im ... Fachsemester													17. oder höher	ohne An- gabe
			6. oder nied- riger	7.	8.	9.	10.	11.	12.	13.	14.	15.	16.				
Diplom I (U-GH)	m	551	67	60	76	47	94	39	24	28	27	20	16	53	-		
	w	362	47	37	53	38	50	28	15	11	18	16	11	38	-		
	i	913	114	97	129	85	144	67	39	39	45	36	27	91	-		
Diplom (U)- Lehrer	m	273	2	3	11	27	53	43	45	35	20	12	5	17	-		
	w	302	5	2	13	48	63	69	49	21	15	7	2	8	-		
	i	575	7	5	24	75	116	112	94	56	35	19	7	25	-		
Prüfungsgruppe zusammen	m	7 829	278	233	504	745	1 363	1 236	1 051	718	477	359	220	645	-		
	w	4 203	147	68	198	491	810	777	585	371	230	169	96	261	-		
	i	12 032	425	301	702	1 236	2 173	2 013	1 636	1 089	707	528	316	906	-		
Promotionen																	
Promotion (Ab- schlußprüfung vorausgesetzt)	m	837	176	37	72	30	62	35	24	41	14	7	9	48	282		
	w	255	62	16	12	11	18	7	8	9	3	1	7	16	85		
	i	1 092	238	53	84	41	80	42	32	50	17	8	16	64	367		
Prüfungsgruppe zusammen	m	837	176	37	72	30	62	35	24	41	14	7	9	48	282		
	w	255	62	16	12	11	18	7	8	9	3	1	7	16	85		
	i	1 092	238	53	84	41	80	42	32	50	17	8	16	64	367		
Staatl. Lehramts- prüfungen (LA) Grund- und Hauptschulen																	
LA Grund- und Hauptschulen	m	22	1	2	6	4	4	2	-	-	-	-	1	2	-		
	w	14	2	1	7	2	1	1	-	-	-	-	-	-	-		
	i	36	3	3	13	6	5	3	-	-	-	-	1	2	-		
LA Grundschulen	m	1	-	-	-	-	-	-	-	-	-	-	-	1	-		
	w	-	-	-	-	-	-	-	-	-	-	-	-	-	-		
	i	1	-	-	-	-	-	-	-	-	-	-	-	1	-		
Prüfungsgruppe zusammen	m	23	1	2	6	4	4	2	-	-	-	-	1	3	-		
	w	14	2	1	7	2	1	1	-	-	-	-	-	-	-		
	i	37	3	3	13	6	5	3	-	-	-	-	1	3	-		
LA Realschulen/ Sekundarstufe I																	
LA Realschulen	m	16	1	-	1	3	2	1	4	1	1	-	2	-	-		
	w	28	2	2	1	11	2	2	2	1	1	1	1	1	1		
	i	44	3	2	2	14	4	3	6	2	2	1	3	1	1		
LA Haupt- und Real- schulen/Unterstufe und Mittelstufe Gymnasien	m	11	1	-	1	2	-	-	2	2	1	-	2	-	-		
	w	6	-	1	1	2	1	-	-	-	-	-	-	1	-		
	i	17	1	1	2	4	1	-	2	2	1	-	2	1	-		
LA Mittelstufe/ Sekundarstufe I	m	8	8	-	-	-	-	-	-	-	-	-	-	-	-		
	w	16	16	-	-	-	-	-	-	-	-	-	-	-	-		
	i	24	24	-	-	-	-	-	-	-	-	-	-	-	-		
Prüfungsgruppe zusammen	m	35	10	-	2	5	2	1	6	3	2	-	4	-	-		
	w	50	18	3	2	13	3	2	2	1	1	1	1	2	1		
	i	85	28	3	4	18	5	3	8	4	3	1	5	2	1		
Stufenübergreifendes LA Sekundarstufe II und I																	
LA Sekundarstufe II und I	m	1	-	-	-	-	1	-	-	-	-	-	-	-	-		
	w	1	-	-	-	-	-	-	-	-	1	-	-	-	-		
	i	2	-	-	-	-	1	-	-	-	1	-	-	-	-		
Prüfungsgruppe zusammen	m	1	-	-	-	-	1	-	-	-	-	-	-	-	-		
	w	1	-	-	-	-	-	-	-	-	1	-	-	-	-		
	i	2	-	-	-	-	1	-	-	-	1	-	-	-	-		
LA Gymnasien/ Sekundarstufe II, allgemeinbildende Schulen																	
LA Gymnasien	m	-	-	-	-	-	-	-	-	-	-	-	-	-	-		
	w	2	-	-	1	-	-	-	1	-	-	-	-	-	-		
	i	2	-	-	1	-	-	-	1	-	-	-	-	-	-		

Prüfungsjahr 2001

3 Bestandene Prüfungen nach Fächergruppen, Studienbereichen, Prüfungsgruppen, Art der Prüfung und Fachsemestern

Fächergruppe Studienbereich Prüfung	Ge- schl.	Bestan- dene Prüfungen insgesamt	Davon Abschluß im ... Fachsemester													17. oder höher	ohne An- gabe
			6. oder nied- riger	7.	8.	9.	10.	11.	12.	13.	14.	15.	16.				
LA Oberstufe/ Sekundarstufe II, allgemeinbildende Schulen	m	-	-	-	-	-	-	-	-	-	-	-	-	-	-	-	
	w	1	1	-	-	-	-	-	-	-	-	-	-	-	-	-	
	i	1	1	-	-	-	-	-	-	-	-	-	-	-	-	-	
Prüfungsgruppe zusammen	m	-	-	-	-	-	-	-	-	-	-	-	-	-	-	-	
	w	3	1	-	1	-	-	-	1	-	-	-	-	-	-	-	
	i	3	1	-	1	-	-	-	1	-	-	-	-	-	-	-	
LA Sonderschulen																	
LA Sonderschulen	m	3	-	-	-	1	1	-	-	-	-	-	1	-	-	-	
	w	2	1	-	-	1	-	-	-	-	-	-	-	-	-	-	
	i	5	1	-	-	2	1	-	-	-	-	-	1	-	-	-	
Prüfungsgruppe zusammen	m	3	-	-	-	1	1	-	-	-	-	-	1	-	-	-	
	w	2	1	-	-	1	-	-	-	-	-	-	-	-	-	-	
	i	5	1	-	-	2	1	-	-	-	-	-	1	-	-	-	
LA Berufliche Schulen/ Sekundarstufe II, berufliche Schulen																	
LA Berufliche Schulen	m	28	4	3	-	6	1	6	-	1	2	1	-	4	-	-	
	w	31	-	-	1	11	1	5	-	5	2	2	1	3	-	-	
	i	59	4	3	1	17	2	11	-	6	4	3	1	7	-	-	
LA Oberstufe/ Sekundarstufe II, berufliche Schulen	m	62	6	1	5	2	6	14	12	5	4	4	-	3	-	-	
	w	54	1	1	2	14	10	4	3	9	2	2	2	4	-	-	
	i	116	7	2	7	16	16	18	15	14	6	6	2	7	-	-	
Prüfungsgruppe zusammen	m	90	10	4	5	8	7	20	12	6	6	5	-	7	-	-	
	w	85	1	1	3	25	11	9	3	14	4	4	3	7	-	-	
	i	175	11	5	8	33	18	29	15	20	10	9	3	14	-	-	
Sonstige LÄ nach Schularten/Schulstufen																	
Sonstige Staats- prüfungen nach Schul- arten/-stufen	m	16	16	-	-	-	-	-	-	-	-	-	-	-	-	-	
	w	15	15	-	-	-	-	-	-	-	-	-	-	-	-	-	
	i	31	31	-	-	-	-	-	-	-	-	-	-	-	-	-	
Prüfungsgruppe zusammen	m	16	16	-	-	-	-	-	-	-	-	-	-	-	-	-	
	w	15	15	-	-	-	-	-	-	-	-	-	-	-	-	-	
	i	31	31	-	-	-	-	-	-	-	-	-	-	-	-	-	
Fachhochschulabschluß																	
Diplom (FH)	m	6 801	377	519	1 500	1 429	1 163	751	477	215	134	87	52	95	2	-	
	w	5 943	292	342	1 372	1 364	1 201	683	292	191	82	46	38	40	-	-	
	i	12 744	669	861	2 872	2 793	2 364	1 434	769	406	216	133	90	135	2	-	
Sonstiger FH-Abschluß	m	8	-	-	2	1	1	-	2	1	-	1	-	-	-	-	
	w	43	-	1	5	11	14	4	2	1	1	4	-	-	-	-	
	i	51	-	1	7	12	15	4	4	2	1	5	-	-	-	-	
Prüfungsgruppe zusammen	m	6 809	377	519	1 502	1 430	1 164	751	479	216	134	88	52	95	2	-	
	w	5 986	292	343	1 377	1 375	1 215	687	294	192	83	50	38	40	-	-	
	i	12 795	669	862	2 879	2 805	2 379	1 438	773	408	217	138	90	135	2	-	
Bachelorabschluß																	
Bachelor an U	m	2	2	-	-	-	-	-	-	-	-	-	-	-	-	-	
	w	6	3	-	3	-	-	-	-	-	-	-	-	-	-	-	
	i	8	5	-	3	-	-	-	-	-	-	-	-	-	-	-	
Bachelor an FH	m	4	4	-	-	-	-	-	-	-	-	-	-	-	-	-	
	w	5	5	-	-	-	-	-	-	-	-	-	-	-	-	-	
	i	9	9	-	-	-	-	-	-	-	-	-	-	-	-	-	
Prüfungsgruppe zusammen	m	6	6	-	-	-	-	-	-	-	-	-	-	-	-	-	
	w	11	8	-	3	-	-	-	-	-	-	-	-	-	-	-	
	i	17	14	-	3	-	-	-	-	-	-	-	-	-	-	-	

Prüfungsjahr 2001

3 Bestandene Prüfungen nach Fächergruppen, Studienbereichen, Prüfungsgruppen, Art der Prüfung und Fachsemestern

Fächergruppe Studienbereich Prüfung	Ge- schl.	Bestan- dene Prüfungen insgesamt	Davon Abschluß im ... Fachsemester													ohne An- gabe
			6. oder nied- riger	7.	8.	9.	10.	11.	12.	13.	14.	15.	16.	17. oder höher		
Masterabschluß																
Master an U	m	71	71	-	-	-	-	-	-	-	-	-	-	-	-	-
(Abschlußprüfung vorausgesetzt)	w	19	18	1	-	-	-	-	-	-	-	-	-	-	-	-
	i	90	89	1	-	-	-	-	-	-	-	-	-	-	-	-
Master an FH	m	104	97	6	-	-	1	-	-	-	-	-	-	-	-	-
(Abschlußprüfung vorausgesetzt)	w	67	67	-	-	-	-	-	-	-	-	-	-	-	-	-
	i	171	164	6	-	-	1	-	-	-	-	-	-	-	-	-
Prüfungsgruppe zusammen	m	175	168	6	-	-	1	-	-	-	-	-	-	-	-	-
	w	86	85	1	-	-	-	-	-	-	-	-	-	-	-	-
	i	261	253	7	-	-	1	-	-	-	-	-	-	-	-	-
Sonstiger Abschluß																
Abschlußzeugnis /Zertifikat	m	81	80	-	-	-	-	-	1	-	-	-	-	-	-	-
	w	110	108	2	-	-	-	-	-	-	-	-	-	-	-	-
	i	191	188	2	-	-	-	-	1	-	-	-	-	-	-	-
Prüfungsgruppe zusammen	m	81	80	-	-	-	-	-	1	-	-	-	-	-	-	-
	w	110	108	2	-	-	-	-	-	-	-	-	-	-	-	-
	i	191	188	2	-	-	-	-	1	-	-	-	-	-	-	-
Studienbereich zusammen	m	15 905	1 122	801	2 091	2 223	2 605	2 045	1 573	984	633	459	287	798	284	-
	w	10 821	740	435	1 603	1 918	2 058	1 483	893	587	322	225	145	326	86	-
	i	26 726	1 862	1 236	3 694	4 141	4 663	3 528	2 466	1 571	955	684	432	1 124	370	-
Wirtschaftsingenieurwesen																
Diplom (U) und entsprechende Ab- schlußprüfungen																
Magister	m	-	-	-	-	-	-	-	-	-	-	-	-	-	-	-
	w	1	-	-	-	-	-	-	-	-	-	1	-	-	-	-
	i	1	-	-	-	-	-	-	-	-	-	1	-	-	-	-
Diplom (U)	m	1 012	19	8	35	31	124	198	175	158	93	62	32	77	-	-
	w	136	1	1	1	9	23	30	25	12	11	2	10	11	-	-
	i	1 148	20	9	36	40	147	228	200	170	104	64	42	88	-	-
Prüfungsgruppe zusammen	m	1 012	19	8	35	31	124	198	175	158	93	62	32	77	-	-
	w	137	1	1	1	9	23	30	25	12	11	3	10	11	-	-
	i	1 149	20	9	36	40	147	228	200	170	104	65	42	88	-	-
Promotionen																
Promotion (Ab- schlußprüfung vorausgesetzt)	m	35	3	-	-	1	4	3	5	2	4	1	-	2	10	-
	w	5	1	-	-	-	-	1	1	-	1	-	-	-	1	-
	i	40	4	-	-	1	4	4	6	2	5	1	-	2	11	-
Prüfungsgruppe zusammen	m	35	3	-	-	1	4	3	5	2	4	1	-	2	10	-
	w	5	1	-	-	-	-	1	1	-	1	-	-	-	1	-
	i	40	4	-	-	1	4	4	6	2	5	1	-	2	11	-
Fachhochschulabschluß																
Diplom (FH)	m	2 253	331	102	411	508	420	199	103	62	40	24	9	44	-	-
	w	371	62	15	75	90	71	31	9	5	6	2	-	5	-	-
	i	2 624	393	117	486	598	491	230	112	67	46	26	9	49	-	-
Prüfungsgruppe zusammen	m	2 253	331	102	411	508	420	199	103	62	40	24	9	44	-	-
	w	371	62	15	75	90	71	31	9	5	6	2	-	5	-	-
	i	2 624	393	117	486	598	491	230	112	67	46	26	9	49	-	-
Bachelorabschluß																
Bachelor an FH	m	3	3	-	-	-	-	-	-	-	-	-	-	-	-	-
	w	1	1	-	-	-	-	-	-	-	-	-	-	-	-	-
	i	4	4	-	-	-	-	-	-	-	-	-	-	-	-	-
Prüfungsgruppe zusammen	m	3	3	-	-	-	-	-	-	-	-	-	-	-	-	-
	w	1	1	-	-	-	-	-	-	-	-	-	-	-	-	-
	i	4	4	-	-	-	-	-	-	-	-	-	-	-	-	-

Prüfungsjahr 2001

3 Bestandene Prüfungen nach Fächergruppen, Studienbereichen, Prüfungsgruppen, Art der Prüfung und Fachsemestern

Fächergruppe Studienbereich Prüfung	Ge- schl.	Bestan- dene Prüfungen insgesamt	Davon Abschluß im ... Fachsemester														17. oder höher	ohne An- gabe
			6. oder nied- riger	7.	8.	9.	10.	11.	12.	13.	14.	15.	16.					
Masterabschluß																		
Master an FH	m	54	52	2	-	-	-	-	-	-	-	-	-	-	-	-	-	
(Abschlußprüfung vorausgesetzt)	w	14	14	-	-	-	-	-	-	-	-	-	-	-	-	-	-	
	i	68	66	2	-	-	-	-	-	-	-	-	-	-	-	-	-	
Prüfungsgruppe zusammen	m	54	52	2	-	-	-	-	-	-	-	-	-	-	-	-	-	
	w	14	14	-	-	-	-	-	-	-	-	-	-	-	-	-	-	
	i	68	66	2	-	-	-	-	-	-	-	-	-	-	-	-	-	
Sonstiger Abschluß																		
Sonstiger Abschluß in Deutschland	m	4	2	-	2	-	-	-	-	-	-	-	-	-	-	-	-	
	w	1	1	-	-	-	-	-	-	-	-	-	-	-	-	-	-	
	i	5	3	-	2	-	-	-	-	-	-	-	-	-	-	-	-	
Prüfungsgruppe zusammen	m	4	2	-	2	-	-	-	-	-	-	-	-	-	-	-	-	
	w	1	1	-	-	-	-	-	-	-	-	-	-	-	-	-	-	
	i	5	3	-	2	-	-	-	-	-	-	-	-	-	-	-	-	
Studienbereich zusammen	m	3 361	410	112	448	540	548	400	283	222	137	87	41	123	10			
	w	529	80	16	76	99	94	62	35	17	18	5	10	16	1			
	i	3 890	490	128	524	639	642	462	318	239	155	92	51	139	11			
Rechts-, Wirtschafts- und Sozialwissensch. zusammen	m	36 687	7 623	1 635	4 670	4 866	4 758	3 675	2 736	1 766	1 185	861	545	1 535	832			
	w	31 634	5 822	1 957	4 949	5 112	4 525	3 145	1 988	1 280	747	541	360	824	384			
	i	68 321	13 445	3 592	9 619	9 978	9 283	6 820	4 724	3 046	1 932	1 402	905	2 359	1 216			
Mathematik, Naturwissen- schaften																		
Mathematik, Naturwissen- schaften allgemein																		
Diplom (U) und entsprechende Ab- schlußprüfungen																		
Magister	m	1	-	-	-	-	-	-	-	-	-	-	-	-	1	-	-	
	w	2	-	-	-	-	-	-	1	-	-	1	-	-	-	-	-	
	i	3	-	-	-	-	-	-	1	-	-	1	-	-	1	-	-	
Diplom (U)	m	8	1	-	-	1	5	1	-	-	-	-	-	-	-	-	-	
	w	7	-	-	1	-	4	1	-	1	-	-	-	-	-	-	-	
	i	15	1	-	1	1	9	2	-	1	-	-	-	-	-	-	-	
Prüfungsgruppe zusammen	m	9	1	-	-	1	5	1	-	-	-	-	-	-	1	-	-	
	w	9	-	-	1	-	4	1	1	1	-	1	-	-	-	-	-	
	i	18	1	-	1	1	9	2	1	1	-	1	-	-	1	-	-	
Promotionen																		
Promotion (Ab- schlußprüfung vorausgesetzt)	m	5	3	-	1	1	-	-	-	-	-	-	-	-	-	-	-	
	w	8	1	-	1	-	1	-	-	-	-	-	-	-	3	2	-	
	i	13	4	-	2	1	1	-	-	-	-	-	-	-	3	2	-	
Prüfungsgruppe zusammen	m	5	3	-	1	1	-	-	-	-	-	-	-	-	-	-	-	
	w	8	1	-	1	-	1	-	-	-	-	-	-	-	3	2	-	
	i	13	4	-	2	1	1	-	-	-	-	-	-	-	3	2	-	
Staatl. Lehramts- prüfungen (LA) Grund- und Hauptschulen																		
LA Grund- und Hauptschulen	m	12	1	1	4	4	1	1	-	-	-	-	-	-	-	-	-	
	w	151	3	22	51	50	15	2	2	2	-	1	2	1	-	-	-	
	i	163	4	23	55	54	16	3	2	2	-	1	2	1	-	-	-	
LA Grundschulen	m	9	-	1	3	3	1	1	-	-	-	-	-	-	-	-	-	
	w	54	-	6	39	4	2	1	1	-	-	-	-	-	1	-	-	
	i	63	-	7	42	7	3	2	1	-	-	-	-	-	1	-	-	
LA Grundstufe/ Primarstufe	m	38	2	2	2	9	9	9	3	-	-	1	-	1	-	-	-	
	w	200	10	11	42	82	25	14	4	4	5	2	-	1	-	-	-	
	i	238	12	13	44	91	34	23	7	4	5	3	-	2	-	-	-	

Prüfungsjahr 2001

3 Bestandene Prüfungen nach Fächergruppen, Studienbereichen, Prüfungsgruppen, Art der Prüfung und Fachsemestern

Fächergruppe Studienbereich Prüfung	Ge- schl.	Bestan- dene Prüfungen insgesamt	Davon Abschluß im ... Fachsemester													17. oder höher	ohne An- gabe
			6. oder nied- riger	7.	8.	9.	10.	11.	12.	13.	14.	15.	16.				
Prüfungsgruppe zusammen	m	59	3	4	9	16	11	11	3	-	-	1	-	1	-		
	w	405	13	39	132	136	42	17	7	6	5	3	2	3	-		
	i	464	16	43	141	152	53	28	10	6	5	4	2	4	-		
LA Sonderschulen																	
LA Sonderschulen	m	4	-	-	-	-	-	2	1	1	-	-	-	-	-		
	w	25	-	-	2	11	6	3	2	1	-	-	-	-	-		
	i	29	-	-	2	11	6	5	3	2	-	-	-	-	-		
Prüfungsgruppe zusammen	m	4	-	-	-	-	-	2	1	1	-	-	-	-	-		
	w	25	-	-	2	11	6	3	2	1	-	-	-	-	-		
	i	29	-	-	2	11	6	5	3	2	-	-	-	-	-		
Masterabschluß																	
Master an U	m	14	14	-	-	-	-	-	-	-	-	-	-	-	-		
(Abschlußprüfung	w	2	2	-	-	-	-	-	-	-	-	-	-	-	-		
vorausgesetzt)	i	16	16	-	-	-	-	-	-	-	-	-	-	-	-		
Master an FH	m	8	8	-	-	-	-	-	-	-	-	-	-	-	-		
(Abschlußprüfung	w	1	1	-	-	-	-	-	-	-	-	-	-	-	-		
vorausgesetzt)	i	9	9	-	-	-	-	-	-	-	-	-	-	-	-		
Prüfungsgruppe zusammen	m	22	22	-	-	-	-	-	-	-	-	-	-	-	-		
	w	3	3	-	-	-	-	-	-	-	-	-	-	-	-		
	i	25	25	-	-	-	-	-	-	-	-	-	-	-	-		
Sonstiger Abschluß																	
Abschlußzeugnis	m	36	36	-	-	-	-	-	-	-	-	-	-	-	-		
/Zertifikat	w	8	8	-	-	-	-	-	-	-	-	-	-	-	-		
	i	44	44	-	-	-	-	-	-	-	-	-	-	-	-		
Prüfungsgruppe zusammen	m	36	36	-	-	-	-	-	-	-	-	-	-	-	-		
	w	8	8	-	-	-	-	-	-	-	-	-	-	-	-		
	i	44	44	-	-	-	-	-	-	-	-	-	-	-	-		
Studienbereich zusammen	m	135	65	4	10	18	16	14	4	1	-	1	-	2	-		
	w	458	25	39	136	147	53	21	10	8	5	4	2	6	2		
	i	593	90	43	146	165	69	35	14	9	5	5	2	8	2		
Mathematik																	
Diplom (U) und entsprechende Ab- schlußprüfungen																	
Magister	m	12	8	-	-	4	-	-	-	-	-	-	-	-	-		
	w	2	1	-	-	-	-	-	-	-	1	-	-	-	-		
	i	14	9	-	-	4	-	-	-	-	1	-	-	-	-		
Diplom (U)	m	833	24	9	24	39	67	125	89	111	98	62	37	148	-		
	w	310	5	2	14	12	28	58	37	43	29	16	14	52	-		
	i	1 143	29	11	38	51	95	183	126	154	127	78	51	200	-		
Diplom I (U-GH)	m	8	-	1	-	-	-	-	1	2	-	1	-	3	-		
	w	2	-	-	-	-	-	1	-	-	-	-	-	1	-		
	i	10	-	1	-	-	-	1	1	2	-	1	-	4	-		
Prüfungsgruppe zusammen	m	853	32	10	24	43	67	125	90	113	98	63	37	151	-		
	w	314	6	2	14	12	28	59	37	43	30	16	14	53	-		
	i	1 167	38	12	38	55	95	184	127	156	128	79	51	204	-		
Promotionen																	
Promotion (Ab- schlußprüfung vorausgesetzt)	m	375	63	11	11	9	13	8	9	6	5	5	5	35	195		
	w	98	13	4	4	2	3	1	1	3	3	-	-	2	62		
	i	473	76	15	15	11	16	9	10	9	8	5	5	37	257		
Prüfungsgruppe zusammen	m	375	63	11	11	9	13	8	9	6	5	5	5	35	195		
	w	98	13	4	4	2	3	1	1	3	3	-	-	2	62		
	i	473	76	15	15	11	16	9	10	9	8	5	5	37	257		

Prüfungsjahr 2001

3 Bestandene Prüfungen nach Fächergruppen, Studienbereichen, Prüfungsgruppen, Art der Prüfung und Fachsemestern

Fächergruppe Studienbereich Prüfung	Ge- schl.	Bestan- dene Prüfungen insgesamt	Davon Abschluß im ... Fachsemester													17. oder höher	ohne An- gabe
			6. oder nied- riger	7.	8.	9.	10.	11.	12.	13.	14.	15.	16.				
Staatl. Lehramts- prüfungen (LA) Grund- und Hauptschulen																	
LA Grund- und Hauptschulen	m	66	4	10	11	15	8	8	4	3	1	1	-	1	-		
	w	331	7	57	120	76	42	15	6	2	-	-	2	4	-		
	i	397	11	67	131	91	50	23	10	5	1	1	2	5	-		
LA Grundschulen	m	18	-	2	2	11	1	2	-	-	-	-	-	-	-		
	w	105	1	17	36	34	11	5	1	-	-	-	-	-	-		
	i	123	1	19	38	45	12	7	1	-	-	-	-	-	-		
LA Grundstufe/ Primarstufe	m	11	-	-	5	3	2	-	-	-	1	-	-	-	-		
	w	115	4	3	18	66	12	6	2	2	1	-	-	1	-		
	i	126	4	3	23	69	14	6	2	2	2	-	-	1	-		
Prüfungsgruppe zusammen	m	95	4	12	18	29	11	10	4	3	2	1	-	1	-		
	w	551	12	77	174	176	65	26	9	4	1	-	2	5	-		
	i	646	16	89	192	205	76	36	13	7	3	1	2	6	-		
LA Realschulen/ Sekundarstufe I																	
LA Realschulen	m	131	3	5	9	28	25	19	23	6	6	2	1	4	-		
	w	133	2	9	24	49	25	13	3	5	-	1	-	2	-		
	i	264	5	14	33	77	50	32	26	11	6	3	1	6	-		
LA Haupt- und Real- schulen/Unterstufe und Mittelstufe Gymnasien	m	8	-	-	2	1	2	1	-	-	1	1	-	-	-		
	w	21	2	4	3	4	2	2	1	1	-	-	1	1	-		
	i	29	2	4	5	5	4	3	1	1	1	1	1	1	-		
LA Mittelstufe/ Sekundarstufe I	m	34	6	2	5	7	4	7	3	-	-	-	-	-	-		
	w	41	1	3	3	12	5	4	3	3	3	-	-	4	-		
	i	75	7	5	8	19	9	11	6	3	3	-	-	4	-		
Prüfungsgruppe zusammen	m	173	9	7	16	36	31	27	26	6	7	3	1	4	-		
	w	195	5	16	30	65	32	19	7	9	3	1	1	7	-		
	i	368	14	23	46	101	63	46	33	15	10	4	2	11	-		
Stufenübergreifendes LA Sekundarstufe II und I																	
LA Sekundarstufe II und I	m	1	-	-	-	-	-	1	-	-	-	-	-	-	-		
	w	2	-	-	-	-	-	1	-	-	-	-	-	1	-		
	i	3	-	-	-	-	-	2	-	-	-	-	-	1	-		
Prüfungsgruppe zusammen	m	1	-	-	-	-	-	1	-	-	-	-	-	-	-		
	w	2	-	-	-	-	-	1	-	-	-	-	-	1	-		
	i	3	-	-	-	-	-	2	-	-	-	-	-	1	-		
LA Gymnasien/ Sekundarstufe II, allgemeinbildende Schulen																	
LA Gymnasien	m	270	10	2	7	9	26	42	54	48	33	11	15	13	-		
	w	178	5	-	4	5	20	32	43	35	9	4	10	11	-		
	i	448	15	2	11	14	46	74	97	83	42	15	25	24	-		
LA Oberstufe/ Sekundarstufe II, allgemeinbildende Schulen	m	40	2	-	3	4	3	8	6	4	1	2	4	3	-		
	w	37	-	-	4	-	8	12	7	3	2	-	-	1	-		
	i	77	2	-	7	4	11	20	13	7	3	2	4	4	-		
Prüfungsgruppe zusammen	m	310	12	2	10	13	29	50	60	52	34	13	19	16	-		
	w	215	5	-	8	5	28	44	50	38	11	4	10	12	-		
	i	525	17	2	18	18	57	94	110	90	45	17	29	28	-		
LA Sonderschulen																	
LA Sonderschulen	m	12	-	-	1	4	5	2	-	-	-	-	-	-	-		
	w	37	1	-	-	9	11	9	5	-	1	-	1	-	-		
	i	49	1	-	1	13	16	11	5	-	1	-	1	-	-		
Prüfungsgruppe zusammen	m	12	-	-	1	4	5	2	-	-	-	-	-	-	-		
	w	37	1	-	-	9	11	9	5	-	1	-	1	-	-		
	i	49	1	-	1	13	16	11	5	-	1	-	1	-	-		

Prüfungsjahr 2001

3 Bestandene Prüfungen nach Fächergruppen, Studienbereichen, Prüfungsgruppen, Art der Prüfung und Fachsemestern

Fächergruppe Studienbereich Prüfung	Ge- schl.	Bestan- dene Prüfungen insgesamt	Davon Abschluß im ... Fachsemester														17. oder höher	ohne An- gabe
			6. oder nied- riger	7.	8.	9.	10.	11.	12.	13.	14.	15.	16.					
LA Berufliche Schulen/ Sekundarstufe II, berufliche Schulen																		
LA Berufliche Schulen	m	1	-	-	1	-	-	-	-	-	-	-	-	-	-	-	-	
	w	3	-	1	1	-	1	-	-	-	-	-	-	-	-	-	-	
	i	4	-	1	2	-	1	-	-	-	-	-	-	-	-	-	-	
LA Oberstufe/ Sekundarstufe II, berufliche Schulen	m	3	-	-	-	-	-	1	-	1	-	1	-	-	-	-	-	
	w	2	-	-	-	-	-	-	1	-	1	-	-	-	-	-	-	
	i	5	-	-	-	-	-	1	1	1	1	1	-	-	-	-	-	
Prüfungsgruppe zusammen	m	4	-	-	1	-	-	1	-	1	-	1	-	-	-	-	-	
	w	5	-	1	1	-	1	-	1	-	1	-	-	-	-	-	-	
	i	9	-	1	2	-	1	1	1	1	1	1	-	-	-	-	-	
Fachhochschulabschluß																		
Diplom (FH)	m	79	3	4	6	22	16	9	5	4	3	-	2	5	-	-	-	
	w	82	1	3	11	32	15	7	5	2	1	-	-	5	-	-	-	
	i	161	4	7	17	54	31	16	10	6	4	-	2	10	-	-	-	
Prüfungsgruppe zusammen	m	79	3	4	6	22	16	9	5	4	3	-	2	5	-	-	-	
	w	82	1	3	11	32	15	7	5	2	1	-	-	5	-	-	-	
	i	161	4	7	17	54	31	16	10	6	4	-	2	10	-	-	-	
Bachelorabschluß																		
Bachelor an U	m	1	1	-	-	-	-	-	-	-	-	-	-	-	-	-	-	
	w	1	-	1	-	-	-	-	-	-	-	-	-	-	-	-	-	
	i	2	1	1	-	-	-	-	-	-	-	-	-	-	-	-	-	
Prüfungsgruppe zusammen	m	1	1	-	-	-	-	-	-	-	-	-	-	-	-	-	-	
	w	1	-	1	-	-	-	-	-	-	-	-	-	-	-	-	-	
	i	2	1	1	-	-	-	-	-	-	-	-	-	-	-	-	-	
Sonstiger Abschluß																		
Abschlußzeugnis /Zertifikat	m	2	2	-	-	-	-	-	-	-	-	-	-	-	-	-	-	
	w	-	-	-	-	-	-	-	-	-	-	-	-	-	-	-	-	
	i	2	2	-	-	-	-	-	-	-	-	-	-	-	-	-	-	
Prüfungsgruppe zusammen	m	2	2	-	-	-	-	-	-	-	-	-	-	-	-	-	-	
	w	-	-	-	-	-	-	-	-	-	-	-	-	-	-	-	-	
	i	2	2	-	-	-	-	-	-	-	-	-	-	-	-	-	-	
Studienbereich zusammen	m	1 905	126	46	87	156	172	233	194	185	149	86	64	212	195	-	-	
	w	1 500	43	104	242	301	183	166	115	99	51	21	28	85	62	-	-	
	i	3 405	169	150	329	457	355	399	309	284	200	107	92	297	257	-	-	
Informatik																		
Diplom (U) und entsprechende Ab- schlußprüfungen																		
Magister	m	2	-	-	-	-	-	-	-	-	-	-	2	-	-	-	-	
	w	2	-	-	-	-	1	1	-	-	-	-	-	-	-	-	-	
	i	4	-	-	-	-	1	1	-	-	-	-	2	-	-	-	-	
Diplom (U)	m	2 191	18	35	39	90	213	280	290	248	214	150	135	479	-	-	-	
	w	217	1	2	7	7	25	21	22	25	15	18	12	62	-	-	-	
	i	2 408	19	37	46	97	238	301	312	273	229	168	147	541	-	-	-	
Diplom I (U-GH)	m	43	1	-	-	5	3	5	4	4	7	4	1	9	-	-	-	
	w	5	-	-	-	-	1	-	2	-	1	1	-	-	-	-	-	
	i	48	1	-	-	5	4	5	6	4	8	5	1	9	-	-	-	
Prüfungsgruppe zusammen	m	2 236	19	35	39	95	216	285	294	252	221	154	138	488	-	-	-	
	w	224	1	2	7	7	27	22	24	25	16	19	12	62	-	-	-	
	i	2 460	20	37	46	102	243	307	318	277	237	173	150	550	-	-	-	

Prüfungsjahr 2001

3 Bestandene Prüfungen nach Fächergruppen, Studienbereichen, Prüfungsgruppen, Art der Prüfung und Fachsemestern

Fächergruppe Studienbereich Prüfung	Ge- schl.	Bestan- dene Prüfungen insgesamt	Davon Abschluß im ... Fachsemester														17. oder höher	ohne An- gabe
			6. oder nied- riger	7.	8.	9.	10.	11.	12.	13.	14.	15.	16.					
Promotionen																		
Promotion (Ab- schlußprüfung vorausgesetzt)	m	412	96	10	17	16	13	14	21	10	7	-	5	27	176			
	w	58	10	-	-	4	1	2	3	3	-	1	1	2	31			
	i	470	106	10	17	20	14	16	24	13	7	1	6	29	207			
Prüfungsgruppe zusammen	m	412	96	10	17	16	13	14	21	10	7	-	5	27	176			
	w	58	10	-	-	4	1	2	3	3	-	1	1	2	31			
	i	470	106	10	17	20	14	16	24	13	7	1	6	29	207			
Staatl. Lehramts- prüfungen (LA) Grund- und Hauptschulen																		
LA Grund- und Hauptschulen	m	3	2	-	1	-	-	-	-	-	-	-	-	-	-			
	w	9	8	1	-	-	-	-	-	-	-	-	-	-	-			
	i	12	10	1	1	-	-	-	-	-	-	-	-	-	-			
Prüfungsgruppe zusammen	m	3	2	-	1	-	-	-	-	-	-	-	-	-	-			
	w	9	8	1	-	-	-	-	-	-	-	-	-	-	-			
	i	12	10	1	1	-	-	-	-	-	-	-	-	-	-			
LA Realschulen/ Sekundarstufe I																		
LA Realschulen	m	7	6	-	-	-	-	-	-	-	-	-	1	-	-			
	w	8	7	-	-	1	-	-	-	-	-	-	-	-	-			
	i	15	13	-	-	1	-	-	-	-	-	-	1	-	-			
LA Haupt- und Real- schulen/Unterstufe und Mittelstufe Gymnasien	m	7	7	-	-	-	-	-	-	-	-	-	-	-	-			
	w	3	3	-	-	-	-	-	-	-	-	-	-	-	-			
	i	10	10	-	-	-	-	-	-	-	-	-	-	-	-			
LA Mittelstufe/ Sekundarstufe I	m	30	30	-	-	-	-	-	-	-	-	-	-	-	-			
	w	16	16	-	-	-	-	-	-	-	-	-	-	-	-			
	i	46	46	-	-	-	-	-	-	-	-	-	-	-	-			
Prüfungsgruppe zusammen	m	44	43	-	-	-	-	-	-	-	-	-	1	-	-			
	w	27	26	-	-	1	-	-	-	-	-	-	-	-	-			
	i	71	69	-	-	1	-	-	-	-	-	-	1	-	-			
LA Gymnasien/ Sekundarstufe II, allgemeinbildende Schulen																		
LA Gymnasien	m	69	46	14	1	-	-	1	5	-	1	-	-	-	1			
	w	26	13	8	2	-	-	-	-	-	1	1	-	-	1			
	i	95	59	22	3	-	-	1	5	-	2	1	-	-	2			
LA Oberstufe/ Sekundarstufe II, allgemeinbildende Schulen	m	19	7	-	2	5	-	3	-	2	-	-	-	-	-			
	w	6	3	-	-	-	1	2	-	-	-	-	-	-	-			
	i	25	10	-	2	5	1	5	-	2	-	-	-	-	-			
Prüfungsgruppe zusammen	m	88	53	14	3	5	-	4	5	2	1	-	-	-	1			
	w	32	16	8	2	-	1	2	-	-	1	1	-	-	1			
	i	120	69	22	5	5	1	6	5	2	2	1	-	-	2			
LA Berufliche Schulen/ Sekundarstufe II, berufliche Schulen																		
LA Berufliche Schulen	m	9	7	1	-	-	-	1	-	-	-	-	-	-	-			
	w	2	2	-	-	-	-	-	-	-	-	-	-	-	-			
	i	11	9	1	-	-	-	1	-	-	-	-	-	-	-			
Prüfungsgruppe zusammen	m	9	7	1	-	-	-	1	-	-	-	-	-	-	-			
	w	2	2	-	-	-	-	-	-	-	-	-	-	-	-			
	i	11	9	1	-	-	-	1	-	-	-	-	-	-	-			
Fachhochschulabschluß																		
Diplom (FH)	m	2 437	52	81	623	628	385	251	136	96	68	34	23	60	-			
	w	342	10	16	127	57	50	30	19	13	9	1	1	9	-			
	i	2 779	62	97	750	685	435	281	155	109	77	35	24	69	-			

Prüfungsjahr 2001

3 Bestandene Prüfungen nach Fächergruppen, Studienbereichen, Prüfungsgruppen, Art der Prüfung und Fachsemestern

Fächergruppe Studienbereich Prüfung	Ge- schl.	Bestan- dene Prüfungen insgesamt	Davon Abschluß im ... Fachsemester													17. oder höher	ohne An- gabe
			6. oder nied- riger	7.	8.	9.	10.	11.	12.	13.	14.	15.	16.				
Sonstiger FH-Abschluß	m	10	6	-	2	-	1	-	-	-	1	-	-	-	-		
	w	3	2	-	1	-	-	-	-	-	-	-	-	-	-		
	i	13	8	-	3	-	1	-	-	-	1	-	-	-	-		
Prüfungsgruppe zusammen	m	2 447	58	81	625	628	386	251	136	96	69	34	23	60	-		
	w	345	12	16	128	57	50	30	19	13	9	1	1	9	-		
	i	2 792	70	97	753	685	436	281	155	109	78	35	24	69	-		
Bachelorabschluß																	
Bachelor an U	m	6	2	-	3	-	-	-	-	-	-	-	1	-	-		
	w	2	2	-	-	-	-	-	-	-	-	-	-	-	-		
	i	8	4	-	3	-	-	-	-	-	-	-	1	-	-		
Prüfungsgruppe zusammen	m	6	2	-	3	-	-	-	-	-	-	-	1	-	-		
	w	2	2	-	-	-	-	-	-	-	-	-	-	-	-		
	i	8	4	-	3	-	-	-	-	-	-	-	1	-	-		
Masterabschluß																	
Master an U (Abschlußprüfung vorausgesetzt)	m	35	34	1	-	-	-	-	-	-	-	-	-	-	-		
	w	13	13	-	-	-	-	-	-	-	-	-	-	-	-		
	i	48	47	1	-	-	-	-	-	-	-	-	-	-	-		
Master an FH (Abschlußprüfung vorausgesetzt)	m	9	8	-	-	-	1	-	-	-	-	-	-	-	-		
	w	2	2	-	-	-	-	-	-	-	-	-	-	-	-		
	i	11	10	-	-	-	1	-	-	-	-	-	-	-	-		
Prüfungsgruppe zusammen	m	44	42	1	-	-	1	-	-	-	-	-	-	-	-		
	w	15	15	-	-	-	-	-	-	-	-	-	-	-	-		
	i	59	57	1	-	-	1	-	-	-	-	-	-	-	-		
Sonstiger Abschluß																	
Abschlußzeugnis /Zertifikat	m	47	40	-	1	2	2	-	1	1	-	-	-	-	-		
	w	20	20	-	-	-	-	-	-	-	-	-	-	-	-		
	i	67	60	-	1	2	2	-	1	1	-	-	-	-	-		
Prüfungsgruppe zusammen	m	47	40	-	1	2	2	-	1	1	-	-	-	-	-		
	w	20	20	-	-	-	-	-	-	-	-	-	-	-	-		
	i	67	60	-	1	2	2	-	1	1	-	-	-	-	-		
Studienbereich zusammen	m	5 336	362	142	689	746	618	555	457	361	298	188	168	575	177		
	w	734	112	27	137	69	79	56	46	41	26	22	14	73	32		
	i	6 070	474	169	826	815	697	611	503	402	324	210	182	648	209		
Physik, Astronomie																	
Diplom (U) und entsprechende Ab- schlußprüfungen																	
Magister	m	1	-	-	1	-	-	-	-	-	-	-	-	-	-		
	w	-	-	-	-	-	-	-	-	-	-	-	-	-	-		
	i	1	-	-	1	-	-	-	-	-	-	-	-	-	-		
Diplom (U)	m	1 420	7	4	15	38	206	342	214	170	126	64	42	192	-		
	w	183	-	-	7	10	32	40	35	18	13	8	5	15	-		
	i	1 603	7	4	22	48	238	382	249	188	139	72	47	207	-		
Diplom I (U-GH)	m	16	-	-	-	2	2	3	1	2	1	-	1	4	-		
	w	1	-	-	-	-	-	-	-	-	-	-	-	1	-		
	i	17	-	-	-	2	2	3	1	2	1	-	1	5	-		
Prüfungsgruppe zusammen	m	1 437	7	4	16	40	208	345	215	172	127	64	43	196	-		
	w	184	-	-	7	10	32	40	35	18	13	8	5	16	-		
	i	1 621	7	4	23	50	240	385	250	190	140	72	48	212	-		
Promotionen																	
Promotion (Ab- schlußprüfung vorausgesetzt)	m	1 292	271	89	72	44	47	38	52	40	24	20	18	216	361		
	w	143	23	14	11	4	5	11	6	3	3	2	3	21	37		
	i	1 435	294	103	83	48	52	49	58	43	27	22	21	237	398		
Prüfungsgruppe zusammen	m	1 292	271	89	72	44	47	38	52	40	24	20	18	216	361		
	w	143	23	14	11	4	5	11	6	3	3	2	3	21	37		
	i	1 435	294	103	83	48	52	49	58	43	27	22	21	237	398		

Statistisches Bundesamt, Fachserie 11, R 4.2, PJ 2001

Prüfungsjahr 2001

3 Bestandene Prüfungen nach Fächergruppen, Studienbereichen, Prüfungsgruppen, Art der Prüfung und Fachsemestern

Fächergruppe Studienbereich Prüfung	Ge- schl.	Bestan- dene Prüfungen insgesamt	Davon Abschluß im ... Fachsemester														17. oder höher	ohne An- gabe
			6. oder nied- riger	7.	8.	9.	10.	11.	12.	13.	14.	15.	16.					
Staatl. Lehramts- prüfungen (LA) Grund- und Hauptschulen																		
LA Grund- und Hauptschulen	m	3	-	-	1	-	1	1	-	-	-	-	-	-	-	-		
	w	4	-	-	-	3	-	1	-	-	-	-	-	-	-	-		
	i	7	-	-	1	3	1	2	-	-	-	-	-	-	-	-		
LA Hauptschulen	m	-	-	-	-	-	-	-	-	-	-	-	-	-	-	-		
	w	2	-	-	2	-	-	-	-	-	-	-	-	-	-	-		
	i	2	-	-	2	-	-	-	-	-	-	-	-	-	-	-		
LA Grundstufe/ Primarstufe	m	1	-	-	-	-	1	-	-	-	-	-	-	-	-	-		
	w	1	-	-	-	-	-	1	-	-	-	-	-	-	-	-		
	i	2	-	-	-	-	1	1	-	-	-	-	-	-	-	-		
Prüfungsgruppe zusammen	m	4	-	-	1	-	2	1	-	-	-	-	-	-	-	-		
	w	7	-	-	2	3	-	2	-	-	-	-	-	-	-	-		
	i	11	-	-	3	3	2	3	-	-	-	-	-	-	-	-		
LA Realschulen/ Sekundarstufe I																		
LA Realschulen	m	13	-	-	3	1	4	1	1	1	-	-	1	-	1	-		
	w	8	2	-	2	-	2	-	-	-	-	-	1	1	1	-		
	i	21	2	-	5	1	6	1	1	1	-	-	2	1	1	-		
LA Haupt- und Real- schulen/Unterstufe und Mittelstufe Gymnasien	m	5	1	-	-	2	-	1	-	-	-	-	-	1	-	-		
	w	4	2	-	-	1	1	-	-	-	-	-	-	-	-	-		
	i	9	3	-	-	3	1	1	-	-	-	-	-	1	-	-		
LA Mittelstufe/ Sekundarstufe I	m	10	-	-	1	-	2	2	1	1	2	1	-	-	-	-		
	w	7	-	-	1	-	1	-	1	1	1	-	1	1	1	-		
	i	17	-	-	2	-	3	2	2	2	3	1	1	1	1	-		
Prüfungsgruppe zusammen	m	28	1	-	4	3	6	4	2	2	2	1	1	1	1	1		
	w	19	4	-	3	1	4	-	1	1	1	-	2	2	2	-		
	i	47	5	-	7	4	10	4	3	3	3	1	3	3	3	1		
Stufenübergreifendes LA Sekundarstufe II und I																		
LA Sekundarstufe II und I	m	1	-	-	-	-	-	-	-	-	-	-	-	1	-	-		
	w	1	-	-	-	1	-	-	-	-	-	-	-	-	-	-		
	i	2	-	-	-	1	-	-	-	-	-	-	-	1	-	-		
Prüfungsgruppe zusammen	m	1	-	-	-	-	-	-	-	-	-	-	-	1	-	-		
	w	1	-	-	-	1	-	-	-	-	-	-	-	-	-	-		
	i	2	-	-	-	1	-	-	-	-	-	-	-	1	-	-		
LA Gymnasien/ Sekundarstufe II, allgemeinbildende Schulen																		
LA Gymnasien	m	77	8	1	1	3	9	12	13	12	4	4	3	7	-	-		
	w	36	3	1	1	-	2	6	5	11	5	-	-	2	-	-		
	i	113	11	2	2	3	11	18	18	23	9	4	3	9	-	-		
LA Oberstufe/ Sekundarstufe II, allgemeinbildende Schulen	m	70	1	2	3	12	9	7	10	10	8	4	1	3	-	-		
	w	23	-	1	2	3	3	3	2	3	1	-	2	3	-	-		
	i	93	1	3	5	15	12	10	12	13	9	4	3	6	-	-		
Prüfungsgruppe zusammen	m	147	9	3	4	15	18	19	23	22	12	8	4	10	-	-		
	w	59	3	2	3	3	5	9	7	14	6	-	2	5	-	-		
	i	206	12	5	7	18	23	28	30	36	18	8	6	15	-	-		
LA Berufliche Schulen/ Sekundarstufe II, berufliche Schulen																		
LA Oberstufe/ Sekundarstufe II, berufliche Schulen	m	1	-	-	-	-	-	-	-	1	-	-	-	-	-	-		
	w	-	-	-	-	-	-	-	-	-	-	-	-	-	-	-		
	i	1	-	-	-	-	-	-	-	1	-	-	-	-	-	-		

Prüfungsjahr 2001

3 Bestandene Prüfungen nach Fächergruppen, Studienbereichen, Prüfungsgruppen, Art der Prüfung und Fachsemestern

Fächergruppe Studienbereich Prüfung	Ge- schl.	Bestan- dene Prüfungen insgesamt	Davon Abschluß im ... Fachsemester													17. oder höher	ohne An- gabe
			6. oder nied- riger	7.	8.	9.	10.	11.	12.	13.	14.	15.	16.				
Prüfungsgruppe zusammen	m	1	-	-	-	-	-	-	-	1	-	-	-	-	-		
	w	-	-	-	-	-	-	-	-	-	-	-	-	-	-		
	i	1	-	-	-	-	-	-	-	1	-	-	-	-	-		
Fachhochschulabschluß																	
Diplom (FH)	m	59	-	-	2	18	4	9	4	3	-	3	5	11	-		
	w	16	-	-	1	3	1	1	3	1	-	-	-	6	-		
	i	75	-	-	3	21	5	10	7	4	-	3	5	17	-		
Prüfungsgruppe zusammen	m	59	-	-	2	18	4	9	4	3	-	3	5	11	-		
	w	16	-	-	1	3	1	1	3	1	-	-	-	6	-		
	i	75	-	-	3	21	5	10	7	4	-	3	5	17	-		
Masterabschluß																	
Master an U	m	4	-	-	1	1	2	-	-	-	-	-	-	-	-		
(ohne vorausgesetzte	w	1	-	-	-	-	1	-	-	-	-	-	-	-	-		
Abschlußprüfung)	i	5	-	-	1	1	3	-	-	-	-	-	-	-	-		
Master an U	m	2	2	-	-	-	-	-	-	-	-	-	-	-	-		
(Abschlußprüfung	w	-	-	-	-	-	-	-	-	-	-	-	-	-	-		
vorausgesetzt)	i	2	2	-	-	-	-	-	-	-	-	-	-	-	-		
Prüfungsgruppe zusammen	m	6	2	-	1	1	2	-	-	-	-	-	-	-	-		
	w	1	-	-	-	-	1	-	-	-	-	-	-	-	-		
	i	7	2	-	1	1	3	-	-	-	-	-	-	-	-		
Sonstiger Abschluß																	
Sonstiger Abschluß	m	1	-	-	-	-	-	1	-	-	-	-	-	-	-		
in Deutschland	w	-	-	-	-	-	-	-	-	-	-	-	-	-	-		
	i	1	-	-	-	-	-	1	-	-	-	-	-	-	-		
Prüfungsgruppe zusammen	m	1	-	-	-	-	-	1	-	-	-	-	-	-	-		
	w	-	-	-	-	-	-	-	-	-	-	-	-	-	-		
	i	1	-	-	-	-	-	1	-	-	-	-	-	-	-		
Studienbereich zusammen	m	2 976	290	96	100	121	287	417	296	240	165	96	71	435	362		
	w	430	30	16	27	25	48	63	52	37	23	10	12	50	37		
	i	3 406	320	112	127	146	335	480	348	277	188	106	83	485	399		
Chemie																	
Diplom (U) und entsprechende Ab- schlußprüfungen																	
Magister	m	2	-	-	-	-	-	-	-	-	-	-	-	2	-		
	w	-	-	-	-	-	-	-	-	-	-	-	-	-	-		
	i	2	-	-	-	-	-	-	-	-	-	-	-	2	-		
Staatsexamen/ 1. Staatsprüfung	m	88	1	2	3	28	18	19	12	3	1	-	1	-	-		
	w	112	-	4	8	40	26	18	11	1	1	1	-	2	-		
	i	200	1	6	11	68	44	37	23	4	2	1	1	2	-		
Diplom (U)	m	981	5	3	21	57	236	188	147	90	53	45	24	112	-		
	w	471	5	1	9	43	163	97	52	33	15	9	11	33	-		
	i	1 452	10	4	30	100	399	285	199	123	68	54	35	145	-		
Diplom I (U-GH)	m	32	1	-	3	3	6	1	2	4	1	3	1	7	-		
	w	10	-	-	1	-	-	1	1	-	1	2	1	3	-		
	i	42	1	-	4	3	6	2	3	4	2	5	2	10	-		
Prüfungsgruppe zusammen	m	1 103	7	5	27	88	260	208	161	97	55	48	26	121	-		
	w	593	5	5	18	83	189	116	64	34	17	12	12	38	-		
	i	1 696	12	10	45	171	449	324	225	131	72	60	38	159	-		
Promotionen																	
Promotion (Ab- schlußprüfung vorausgesetzt)	m	1 585	299	90	58	35	58	40	27	33	26	31	38	361	489		
	w	525	93	46	24	17	19	11	6	10	9	6	16	99	169		
	i	2 110	392	136	82	52	77	51	33	43	35	37	54	460	658		
Prüfungsgruppe zusammen	m	1 585	299	90	58	35	58	40	27	33	26	31	38	361	489		
	w	525	93	46	24	17	19	11	6	10	9	6	16	99	169		
	i	2 110	392	136	82	52	77	51	33	43	35	37	54	460	658		

Prüfungsjahr 2001

3 Bestandene Prüfungen nach Fächergruppen, Studienbereichen, Prüfungsgruppen, Art der Prüfung und Fachsemestern

Fächergruppe Studienbereich Prüfung	Ge- schl.	Bestan- dene Prüfungen insgesamt	Davon Abschluß im ... Fachsemester													17. oder höher	ohne An- gabe
			6. oder nied- riger	7.	8.	9.	10.	11.	12.	13.	14.	15.	16.				
Staatl. Lehramts- prüfungen (LA) Grund- und Hauptschulen																	
LA Grund- und Hauptschulen	m	3	-	-	2	-	-	1	-	-	-	-	-	-	-	-	-
	w	3	1	1	-	1	-	-	-	-	-	-	-	-	-	-	-
	i	6	1	1	2	1	-	1	-	-	-	-	-	-	-	-	-
Prüfungsgruppe zusammen	m	3	-	-	2	-	-	1	-	-	-	-	-	-	-	-	-
	w	3	1	1	-	1	-	-	-	-	-	-	-	-	-	-	-
	i	6	1	1	2	1	-	1	-	-	-	-	-	-	-	-	-
Stufenübergreifendes LA Grundschulen/Sekundarstufe I /Primarstufe																	
LA Grundsch./ Sekundarstufe I	m	1	-	-	-	-	-	-	-	-	1	-	-	-	-	-	-
	w	1	-	-	-	1	-	-	-	-	-	-	-	-	-	-	-
	i	2	-	-	-	1	-	-	-	-	1	-	-	-	-	-	-
Prüfungsgruppe zusammen	m	1	-	-	-	-	-	-	-	-	1	-	-	-	-	-	-
	w	1	-	-	-	1	-	-	-	-	-	-	-	-	-	-	-
	i	2	-	-	-	1	-	-	-	-	1	-	-	-	-	-	-
LA Realschulen/ Sekundarstufe I																	
LA Realschulen	m	7	-	-	1	2	2	1	1	-	-	-	-	-	-	-	-
	w	12	-	2	1	3	3	2	-	-	-	1	-	-	-	-	-
	i	19	-	2	2	5	5	3	1	-	-	1	-	-	-	-	-
LA Haupt- und Real- schulen/Unterstufe und Mittelstufe Gymnasien	m	5	1	-	-	1	-	-	1	-	-	1	-	1	-	-	-
	w	2	-	-	-	-	-	1	-	-	-	1	-	-	-	-	-
	i	7	1	-	-	1	-	1	1	-	-	2	-	1	-	-	-
LA Mittelstufe/ Sekundarstufe I	m	14	1	1	2	2	-	2	1	-	-	2	1	2	-	-	-
	w	13	2	1	1	2	2	1	1	1	2	-	-	-	-	-	-
	i	27	3	2	3	4	2	3	2	1	2	2	1	2	-	-	-
Prüfungsgruppe zusammen	m	26	2	1	3	5	2	3	3	-	-	3	1	3	-	-	-
	w	27	2	3	2	5	5	4	1	1	2	2	-	-	-	-	-
	i	53	4	4	5	10	7	7	4	1	2	5	1	3	-	-	-
LA Gymnasien/ Sekundarstufe II, allgemeinbildende Schulen																	
LA Gymnasien	m	56	-	1	2	3	6	6	11	9	4	3	1	10	-	-	-
	w	50	-	1	2	3	6	7	9	9	2	4	-	7	-	-	-
	i	106	-	2	4	6	12	13	20	18	6	7	1	17	-	-	-
LA Oberstufe/ Sekundarstufe II, allgemeinbildende Schulen	m	44	-	1	6	5	2	3	7	-	8	2	3	7	-	-	-
	w	42	3	-	2	1	6	4	7	10	4	2	-	3	-	-	-
	i	86	3	1	8	6	8	7	14	10	12	4	3	10	-	-	-
Prüfungsgruppe zusammen	m	100	-	2	8	8	8	9	18	9	12	5	4	17	-	-	-
	w	92	3	1	4	4	12	11	16	19	6	6	-	10	-	-	-
	i	192	3	3	12	12	20	20	34	28	18	11	4	27	-	-	-
LA Berufliche Schulen/ Sekundarstufe II, berufliche Schulen																	
LA Oberstufe/ Sekundarstufe II, berufliche Schulen	m	2	1	-	-	-	-	-	-	-	-	-	1	-	-	-	-
	w	1	-	-	-	-	-	1	-	-	-	-	-	-	-	-	-
	i	3	1	-	-	-	-	1	-	-	-	-	1	-	-	-	-
Prüfungsgruppe zusammen	m	2	1	-	-	-	-	-	-	-	-	-	1	-	-	-	-
	w	1	-	-	-	-	-	1	-	-	-	-	-	-	-	-	-
	i	3	1	-	-	-	-	1	-	-	-	-	1	-	-	-	-
Fachhochschulabschluß																	
Diplom (FH)	m	95	-	9	24	28	9	10	6	2	2	1	-	4	-	-	-
	w	51	-	4	21	13	4	4	1	-	-	1	-	3	-	-	-
	i	146	-	13	45	41	13	14	7	2	2	2	-	7	-	-	-

Prüfungsjahr 2001

3 Bestandene Prüfungen nach Fächergruppen, Studienbereichen, Prüfungsgruppen, Art der Prüfung und Fachsemestern

Fächergruppe Studienbereich Prüfung	Ge- schl.	Bestan- dene Prüfungen insgesamt	Davon Abschluß im ... Fachsemester														17. oder höher	ohne An- gabe
			6. oder nied- riger	7.	8.	9.	10.	11.	12.	13.	14.	15.	16.					
Prüfungsgruppe zusammen	m	95	-	9	24	28	9	10	6	2	2	1	-	4	-			
	w	51	-	4	21	13	4	4	1	-	-	1	-	3	-			
	i	146	-	13	45	41	13	14	7	2	2	2	-	7	-			
Masterabschluß																		
Master an U	m	3	3	-	-	-	-	-	-	-	-	-	-	-	-	-	-	-
(Abschlußprüfung	w	1	1	-	-	-	-	-	-	-	-	-	-	-	-	-	-	-
vorausgesetzt)	i	4	4	-	-	-	-	-	-	-	-	-	-	-	-	-	-	-
Master an FH	m	1	1	-	-	-	-	-	-	-	-	-	-	-	-	-	-	-
(Abschlußprüfung	w	1	1	-	-	-	-	-	-	-	-	-	-	-	-	-	-	-
vorausgesetzt)	i	2	2	-	-	-	-	-	-	-	-	-	-	-	-	-	-	-
Prüfungsgruppe zusammen	m	4	4	-	-	-	-	-	-	-	-	-	-	-	-	-	-	-
	w	2	2	-	-	-	-	-	-	-	-	-	-	-	-	-	-	-
	i	6	6	-	-	-	-	-	-	-	-	-	-	-	-	-	-	-
Sonstiger Abschluß																		
Abschlußzeugnis	m	4	4	-	-	-	-	-	-	-	-	-	-	-	-	-	-	-
/Zertifikat	w	7	7	-	-	-	-	-	-	-	-	-	-	-	-	-	-	-
	i	11	11	-	-	-	-	-	-	-	-	-	-	-	-	-	-	-
Sonstiger Abschluß	m	1	-	-	-	-	-	-	-	-	-	-	-	1	-	-	-	-
in Deutschland	w	-	-	-	-	-	-	-	-	-	-	-	-	-	-	-	-	-
	i	1	-	-	-	-	-	-	-	-	-	-	-	1	-	-	-	-
Prüfungsgruppe zusammen	m	5	4	-	-	-	-	-	-	-	-	-	-	1	-	-	-	-
	w	7	7	-	-	-	-	-	-	-	-	-	-	-	-	-	-	-
	i	12	11	-	-	-	-	-	-	-	-	-	-	1	-	-	-	-
Studienbereich zusammen	m	2 924	317	107	122	164	337	271	215	141	96	88	70	507	489			
	w	1 302	113	60	69	124	229	147	88	64	34	27	28	150	169			
	i	4 226	430	167	191	288	566	418	303	205	130	115	98	657	658			
Pharmazie																		
Diplom (U) und entsprechende Ab- schlußprüfungen																		
Staatsexamen/	m	456	-	2	134	127	61	43	33	16	12	7	3	18	-			
1. Staatsprüfung	w	1 265	4	5	424	376	196	120	60	17	16	17	9	21	-			
	i	1 721	4	7	558	503	257	163	93	33	28	24	12	39	-			
Diplom (U)	m	5	-	-	-	-	2	1	1	1	-	-	-	-	-			
	w	17	-	-	-	-	4	8	3	1	-	-	1	-	-			
	i	22	-	-	-	-	6	9	4	2	-	-	1	-	-			
Prüfungsgruppe zusammen	m	461	-	2	134	127	63	44	34	17	12	7	3	18	-			
	w	1 282	4	5	424	376	200	128	63	18	16	17	10	21	-			
	i	1 743	4	7	558	503	263	172	97	35	28	24	13	39	-			
Promotionen																		
Promotion (Ab- schlußprüfung vorausgesetzt)	m	119	21	9	6	6	3	5	7	4	3	4	3	25	23			
	w	132	25	8	11	3	3	-	5	3	3	3	4	28	36			
	i	251	46	17	17	9	6	5	12	7	6	7	7	53	59			
Prüfungsgruppe zusammen	m	119	21	9	6	6	3	5	7	4	3	4	3	25	23			
	w	132	25	8	11	3	3	-	5	3	3	3	4	28	36			
	i	251	46	17	17	9	6	5	12	7	6	7	7	53	59			
Studienbereich zusammen	m	580	21	11	140	133	66	49	41	21	15	11	6	43	23			
	w	1 414	29	13	435	379	203	128	68	21	19	20	14	49	36			
	i	1 994	50	24	575	512	269	177	109	42	34	31	20	92	59			
Biologie																		
Diplom (U) und entsprechende Ab- schlußprüfungen																		
Magister	m	6	-	-	-	-	-	-	-	-	-	1	-	5	-			
	w	14	-	-	-	-	3	1	1	3	3	-	3	-	-			
	i	20	-	-	-	-	3	1	1	3	3	1	3	5	-			

Prüfungsjahr 2001

3 Bestandene Prüfungen nach Fächergruppen, Studienbereichen, Prüfungsgruppen, Art der Prüfung und Fachsemestern

Fächergruppe Studienbereich Prüfung	Ge- schl.	Bestan- dene Prüfungen insgesamt	Davon Abschluß im ... Fachsemester													17. oder höher	ohne An- gabe
			6. oder nied- riger	7.	8.	9.	10.	11.	12.	13.	14.	15.	16.				
Diplom (U)	m	1 115	5	4	12	41	126	221	187	181	120	75	54	89	-		
	w	1 550	-	6	22	56	245	324	347	224	132	83	43	68	-		
	i	2 665	5	10	34	97	371	545	534	405	252	158	97	157	-		
Prüfungsgruppe zusammen	m	1 121	5	4	12	41	126	221	187	181	120	76	54	94	-		
	w	1 564	-	6	22	56	248	325	348	227	135	83	46	68	-		
	i	2 685	5	10	34	97	374	546	535	408	255	159	100	162	-		
Promotionen																	
Promotion (Ab- schlußprüfung vorausgesetzt)	m	953	209	59	70	44	48	42	41	18	18	11	14	178	201		
	w	850	186	74	56	44	39	34	32	21	17	18	9	156	164		
	i	1 803	395	133	126	88	87	76	73	39	35	29	23	334	365		
Prüfungsgruppe zusammen	m	953	209	59	70	44	48	42	41	18	18	11	14	178	201		
	w	850	186	74	56	44	39	34	32	21	17	18	9	156	164		
	i	1 803	395	133	126	88	87	76	73	39	35	29	23	334	365		
Staatl. Lehramts- prüfungen (LA) Grund- und Hauptschulen																	
LA Grund- und Hauptschulen	m	9	-	-	-	6	1	1	1	-	-	-	-	-	-		
	w	73	1	4	12	18	6	5	9	4	3	1	6	2	2		
	i	82	1	4	12	24	7	6	10	4	3	1	6	2	2		
LA Grundschulen	m	1	-	-	-	-	-	-	1	-	-	-	-	-	-		
	w	1	-	-	-	-	-	-	-	-	-	-	1	-	-		
	i	2	-	-	-	-	-	-	1	-	-	-	1	-	-		
LA Hauptschulen	m	-	-	-	-	-	-	-	-	-	-	-	-	-	-		
	w	1	1	-	-	-	-	-	-	-	-	-	-	-	-		
	i	1	1	-	-	-	-	-	-	-	-	-	-	-	-		
LA Grundstufe/ Primarstufe	m	1	-	-	-	-	-	-	-	-	-	-	-	1	-		
	w	8	-	-	-	1	3	-	-	3	1	-	-	-	-		
	i	9	-	-	-	1	3	-	-	3	1	-	-	1	-		
Prüfungsgruppe zusammen	m	11	-	-	-	6	1	1	2	-	-	-	-	1	-		
	w	83	2	4	12	19	9	5	9	7	4	1	7	2	2		
	i	94	2	4	12	25	10	6	11	7	4	1	7	3	2		
Stufenübergreifendes LA Grundschulen/Sekundarstufe I /Primarstufe																	
LA Sekundarstufe I/ Primarstufe	m	-	-	-	-	-	-	-	-	-	-	-	-	-	-		
	w	1	-	-	-	-	1	-	-	-	-	-	-	-	-		
	i	1	-	-	-	-	1	-	-	-	-	-	-	-	-		
Prüfungsgruppe zusammen	m	-	-	-	-	-	-	-	-	-	-	-	-	-	-		
	w	1	-	-	-	-	1	-	-	-	-	-	-	-	-		
	i	1	-	-	-	-	1	-	-	-	-	-	-	-	-		
LA Realschulen/ Sekundarstufe I																	
LA Realschulen	m	30	-	-	4	5	7	4	4	4	2	-	-	-	-		
	w	95	4	5	13	20	20	9	8	6	2	3	2	3	-		
	i	125	4	5	17	25	27	13	12	10	4	3	2	3	-		
LA Haupt- und Real- schulen/Unterstufe und Mittelstufe Gymnasien	m	7	-	-	2	1	1	1	-	1	-	1	-	-	-		
	w	12	1	-	3	2	1	4	1	-	-	-	-	-	-		
	i	19	1	-	5	3	2	5	1	1	-	1	-	-	-		
LA Mittelstufe/ Sekundarstufe I	m	13	3	2	-	3	3	-	-	-	-	1	-	1	-		
	w	62	5	4	6	12	12	12	3	3	2	1	1	1	-		
	i	75	8	6	6	15	15	12	3	3	2	2	1	2	-		
Prüfungsgruppe zusammen	m	50	3	2	6	9	11	5	4	5	2	2	-	1	-		
	w	169	10	9	22	34	33	25	12	9	4	4	3	4	-		
	i	219	13	11	28	43	44	30	16	14	6	6	3	5	-		

Prüfungsjahr 2001

3 Bestandene Prüfungen nach Fächergruppen, Studienbereichen, Prüfungsgruppen, Art der Prüfung und Fachsemestern

Fächergruppe Studienbereich Prüfung	Ge- schl.	Bestan- dene Prüfungen insgesamt	Davon Abschluß im ... Fachsemester														17. oder höher	ohne An- gabe
			6. oder nied- riger	7.	8.	9.	10.	11.	12.	13.	14.	15.	16.					
Stufenübergreifendes LA Sekundarstufe II und I																		
LA Sekundarstufe II und I	m	1	-	-	-	-	1	-	-	-	-	-	-	-	-	-		
	w	3	-	-	1	-	-	-	-	2	-	-	-	-	-	-		
	i	4	-	-	1	-	1	-	-	2	-	-	-	-	-	-		
Prüfungsgruppe zusammen	m	1	-	-	-	-	1	-	-	-	-	-	-	-	-	-		
	w	3	-	-	1	-	-	-	-	2	-	-	-	-	-	-		
	i	4	-	-	1	-	1	-	-	2	-	-	-	-	-	-		
LA Gymnasien/ Sekundarstufe II, allgemeinbildende Schulen																		
LA Gymnasien	m	179	1	-	1	11	9	23	36	31	26	13	14	14	-	-		
	w	290	2	2	2	7	26	46	69	58	32	21	11	14	-	-		
	i	469	3	2	3	18	35	69	105	89	58	34	25	28	-	-		
LA Oberstufe/ Sekundarstufe II, allgemeinbildende Schulen	m	49	-	1	2	5	7	5	6	5	6	6	3	3	-	-		
	w	126	3	-	14	16	14	20	14	18	11	3	2	11	-	-		
	i	175	3	1	16	21	21	25	20	23	17	9	5	14	-	-		
Prüfungsgruppe zusammen	m	228	1	1	3	16	16	28	42	36	32	19	17	17	-	-		
	w	416	5	2	16	23	40	66	83	76	43	24	13	25	-	-		
	i	644	6	3	19	39	56	94	125	112	75	43	30	42	-	-		
LA Sonderschulen																		
LA Sonderschulen	m	7	1	-	1	-	-	3	1	1	-	-	-	-	-	-		
	w	17	1	-	-	1	5	4	4	-	-	-	1	1	-	-		
	i	24	2	-	1	1	5	7	5	1	-	-	1	1	-	-		
Prüfungsgruppe zusammen	m	7	1	-	1	-	-	3	1	1	-	-	-	-	-	-		
	w	17	1	-	-	1	5	4	4	-	-	-	1	1	-	-		
	i	24	2	-	1	1	5	7	5	1	-	-	1	1	-	-		
LA Berufliche Schulen/ Sekundarstufe II, berufliche Schulen																		
LA Oberstufe/ Sekundarstufe II, berufliche Schulen	m	1	-	-	-	-	-	-	-	-	-	-	1	-	-	-		
	w	1	-	-	-	-	-	-	-	-	-	-	-	1	-	-		
	i	2	-	-	-	-	-	-	-	-	-	-	1	1	-	-		
Prüfungsgruppe zusammen	m	1	-	-	-	-	-	-	-	-	-	-	1	-	-	-		
	w	1	-	-	-	-	-	-	-	-	-	-	-	1	-	-		
	i	2	-	-	-	-	-	-	-	-	-	-	1	1	-	-		
Fachhochschulabschluß																		
Diplom (FH)	m	112	2	3	19	21	26	17	8	2	6	3	1	4	-	-		
	w	130	4	6	20	38	34	18	5	4	-	-	-	1	-	-		
	i	242	6	9	39	59	60	35	13	6	6	3	1	5	-	-		
Prüfungsgruppe zusammen	m	112	2	3	19	21	26	17	8	2	6	3	1	4	-	-		
	w	130	4	6	20	38	34	18	5	4	-	-	-	1	-	-		
	i	242	6	9	39	59	60	35	13	6	6	3	1	5	-	-		
Masterabschluß																		
Master an U (Abschlußprüfung vorausgesetzt)	m	9	9	-	-	-	-	-	-	-	-	-	-	-	-	-		
	w	8	8	-	-	-	-	-	-	-	-	-	-	-	-	-		
	i	17	17	-	-	-	-	-	-	-	-	-	-	-	-	-		
Master an FH (Abschlußprüfung vorausgesetzt)	m	9	9	-	-	-	-	-	-	-	-	-	-	-	-	-		
	w	3	3	-	-	-	-	-	-	-	-	-	-	-	-	-		
	i	12	12	-	-	-	-	-	-	-	-	-	-	-	-	-		
Prüfungsgruppe zusammen	m	18	18	-	-	-	-	-	-	-	-	-	-	-	-	-		
	w	11	11	-	-	-	-	-	-	-	-	-	-	-	-	-		
	i	29	29	-	-	-	-	-	-	-	-	-	-	-	-	-		

Prüfungsjahr 2001

3 Bestandene Prüfungen nach Fächergruppen, Studienbereichen, Prüfungsgruppen, Art der Prüfung und Fachsemestern

Fächergruppe Studienbereich Prüfung	Ge- schl.	Bestan- dene Prüfungen insgesamt	Davon Abschluß im ... Fachsemester														17. oder höher	ohne An- gabe
			6. oder nied- riger	7.	8.	9.	10.	11.	12.	13.	14.	15.	16.					
Sonstiger Abschluß																		
Abschlußzeugnis /Zertifikat	m	3	2	-	-	-	-	-	-	1	-	-	-	-	-	-		
	w	3	2	-	-	-	-	-	1	-	-	-	-	-	-	-		
	i	6	4	-	-	-	-	-	1	1	-	-	-	-	-	-		
Prüfungsgruppe zusammen	m	3	2	-	-	-	-	-	-	1	-	-	-	-	-	-		
	w	3	2	-	-	-	-	-	1	-	-	-	-	-	-	-		
	i	6	4	-	-	-	-	-	1	1	-	-	-	-	-	-		
Studienbereich zusammen	m	2 505	241	69	111	137	229	317	285	244	178	111	87	295	201			
	w	3 248	221	101	149	215	409	477	494	346	203	130	79	258	166			
	i	5 753	462	170	260	352	638	794	779	590	381	241	166	553	367			
Geowissenschaften (ohne Geographie)																		
Diplom (U) und entsprechende Ab- schlußprüfungen																		
Magister	m	1	-	1	-	-	-	-	-	-	-	-	-	-	-	-		
	w	-	-	-	-	-	-	-	-	-	-	-	-	-	-	-		
	i	1	-	1	-	-	-	-	-	-	-	-	-	-	-	-		
Diplom (U)	m	499	3	-	3	5	30	46	68	107	57	49	31	100	-	-		
	w	263	1	3	1	9	14	30	46	45	31	22	13	48	-	-		
	i	762	4	3	4	14	44	76	114	152	88	71	44	148	-	-		
Prüfungsgruppe zusammen	m	500	3	1	3	5	30	46	68	107	57	49	31	100	-	-		
	w	263	1	3	1	9	14	30	46	45	31	22	13	48	-	-		
	i	763	4	4	4	14	44	76	114	152	88	71	44	148	-	-		
Promotionen																		
Promotion (Ab- schlußprüfung vorausgesetzt)	m	272	40	13	13	7	14	11	8	9	9	5	1	40	102			
	w	103	23	3	3	2	-	3	2	7	2	3	3	9	43			
	i	375	63	16	16	9	14	14	10	16	11	8	4	49	145			
Prüfungsgruppe zusammen	m	272	40	13	13	7	14	11	8	9	9	5	1	40	102			
	w	103	23	3	3	2	-	3	2	7	2	3	3	9	43			
	i	375	63	16	16	9	14	14	10	16	11	8	4	49	145			
Studienbereich zusammen	m	772	43	14	16	12	44	57	76	116	66	54	32	140	102			
	w	366	24	6	4	11	14	33	48	52	33	25	16	57	43			
	i	1 138	67	20	20	23	58	90	124	168	99	79	48	197	145			
Geographie																		
Diplom (U) und entsprechende Ab- schlußprüfungen																		
Magister	m	79	-	-	1	4	2	5	10	17	5	9	10	16	-	-		
	w	107	-	2	2	1	7	16	18	14	13	11	5	18	-	-		
	i	186	-	2	3	5	9	21	28	31	18	20	15	34	-	-		
Diplom (U)	m	677	2	2	1	9	41	76	91	100	100	77	50	128	-	-		
	w	620	2	2	3	15	59	82	104	105	96	49	39	64	-	-		
	i	1 297	4	4	4	24	100	158	195	205	196	126	89	192	-	-		
Prüfungsgruppe zusammen	m	756	2	2	2	13	43	81	101	117	105	86	60	144	-	-		
	w	727	2	4	5	16	66	98	122	119	109	60	44	82	-	-		
	i	1 483	4	6	7	29	109	179	223	236	214	146	104	226	-	-		
Promotionen																		
Promotion (Ab- schlußprüfung vorausgesetzt)	m	105	26	6	4	2	4	3	6	-	2	2	3	13	34			
	w	54	6	2	7	3	3	2	2	1	2	1	6	8	11			
	i	159	32	8	11	5	7	5	8	1	4	3	9	21	45			
Promotion ohne vorausgesetzte Abschlußprüfung	m	4	2	-	-	1	-	-	-	-	-	-	-	1	-	-		
	w	2	-	-	-	-	-	-	-	-	-	-	-	2	-	-		
	i	6	2	-	-	1	-	-	-	-	-	-	-	3	-	-		

Prüfungsjahr 2001

3 Bestandene Prüfungen nach Fächergruppen, Studienbereichen, Prüfungsgruppen, Art der Prüfung und Fachsemestern

Fächergruppe Studienbereich Prüfung	Ge- schl.	Bestan- dene Prüfungen insgesamt	Davon Abschluß im ... Fachsemester													17. oder höher	ohne An- gabe
			6. oder nied- riger	7.	8.	9.	10.	11.	12.	13.	14.	15.	16.				
Prüfungsgruppe zusammen	m	109	28	6	4	3	4	3	6	-	2	2	3	14	34		
	w	56	6	2	7	3	3	2	2	1	2	1	6	10	11		
	i	165	34	8	11	6	7	5	8	1	4	3	9	24	45		
Staatl. Lehramts- prüfungen (LA) Grund- und Hauptschulen																	
LA Grund- und Hauptschulen	m	18	-	-	1	5	3	1	3	2	-	-	-	2	1		
	w	38	1	1	6	7	6	1	3	2	-	-	3	7	1		
	i	56	1	1	7	12	9	2	6	4	-	-	3	9	2		
LA Hauptschulen	m	1	-	-	-	-	1	-	-	-	-	-	-	-	-		
	w	2	-	-	1	-	-	-	1	-	-	-	-	-	-		
	i	3	-	-	1	-	1	-	1	-	-	-	-	-	-		
LA Grundstufe/ Primarstufe	m	-	-	-	-	-	-	-	-	-	-	-	-	-	-		
	w	2	-	-	-	-	-	-	-	1	-	1	-	-	-		
	i	2	-	-	-	-	-	-	-	1	-	1	-	-	-		
Prüfungsgruppe zusammen	m	19	-	-	1	5	4	1	3	2	-	-	-	2	1		
	w	42	1	1	7	7	6	1	4	3	-	1	3	7	1		
	i	61	1	1	8	12	10	2	7	5	-	1	3	9	2		
LA Realschulen/ Sekundarstufe I																	
LA Realschulen	m	29	2	1	3	4	5	3	1	2	1	1	3	3	-		
	w	39	5	7	10	2	4	1	3	-	3	2	1	1	-		
	i	68	7	8	13	6	9	4	4	2	4	3	4	4	-		
LA Haupt- und Real- schulen/Unterstufe und Mittelstufe Gymnasien	m	3	1	-	-	-	1	-	-	1	-	-	-	-	-		
	w	4	-	1	1	-	1	-	-	-	1	-	-	-	-		
	i	7	1	1	1	-	2	-	-	1	1	-	-	-	-		
LA Mittelstufe/ Sekundarstufe I	m	12	-	-	1	3	2	2	2	-	-	1	-	1	-		
	w	24	1	2	3	6	4	1	1	-	2	1	1	2	-		
	i	36	1	2	4	9	6	3	3	-	2	2	1	3	-		
Prüfungsgruppe zusammen	m	44	3	1	4	7	8	5	3	3	1	2	3	4	-		
	w	67	6	10	14	8	9	2	4	-	6	3	2	3	-		
	i	111	9	11	18	15	17	7	7	3	7	5	5	7	-		
Stufenübergreifendes LA Sekundarstufe II und I																	
LA Sekundarstufe II und I	m	1	-	-	-	-	-	-	-	-	-	-	-	1	-		
	w	1	-	-	-	-	1	-	-	-	-	-	-	-	-		
	i	2	-	-	-	-	1	-	-	-	-	-	-	1	-		
Prüfungsgruppe zusammen	m	1	-	-	-	-	-	-	-	-	-	-	-	1	-		
	w	1	-	-	-	-	1	-	-	-	-	-	-	-	-		
	i	2	-	-	-	-	1	-	-	-	-	-	-	1	-		
LA Gymnasien/ Sekundarstufe II, allgemeinbildende Schulen																	
LA Gymnasien	m	107	4	1	4	4	8	15	17	15	14	5	3	14	3		
	w	96	2	-	2	11	5	14	21	11	12	4	5	7	2		
	i	203	6	1	6	15	13	29	38	26	26	9	8	21	5		
LA Oberstufe/ Sekundarstufe II, allgemeinbildende Schulen	m	66	-	-	9	7	12	10	7	6	5	2	3	5	-		
	w	67	2	-	7	7	12	8	6	7	6	3	1	8	-		
	i	133	2	-	16	14	24	18	13	13	11	5	4	13	-		
Prüfungsgruppe zusammen	m	173	4	1	13	11	20	25	24	21	19	7	6	19	3		
	w	163	4	-	9	18	17	22	27	18	18	7	6	15	2		
	i	336	8	1	22	29	37	47	51	39	37	14	12	34	5		
LA Sonderschulen																	
LA Sonderschulen	m	-	-	-	-	-	-	-	-	-	-	-	-	-	-		
	w	8	-	-	-	1	3	2	-	-	-	-	1	1	-		
	i	8	-	-	-	1	3	2	-	-	-	-	1	1	-		

Statistisches Bundesamt, Fachserie 11, R 4.2, PJ 2001

Prüfungsjahr 2001

3 Bestandene Prüfungen nach Fächergruppen, Studienbereichen, Prüfungsgruppen, Art der Prüfung und Fachsemestern

Fächergruppe Studienbereich Prüfung	Ge- schl.	Bestan- dene Prüfungen insgesamt	Davon Abschluß im ... Fachsemester													17. oder höher	ohne An- gabe
			6. oder nied- riger	7.	8.	9.	10.	11.	12.	13.	14.	15.	16.				
Prüfungsgruppe zusammen	m	-	-	-	-	-	-	-	-	-	-	-	-	-	-	-	
	w	8	-	-	-	1	3	2	-	-	-	-	1	1	-	-	
	i	8	-	-	-	1	3	2	-	-	-	-	1	1	-	-	
Fachhochschulabschluß																	
Diplom (FH)	m	13	1	-	-	5	3	4	-	-	-	-	-	-	-	-	
	w	4	1	-	-	-	3	-	-	-	-	-	-	-	-	-	
	i	17	2	-	-	5	6	4	-	-	-	-	-	-	-	-	
Prüfungsgruppe zusammen	m	13	1	-	-	5	3	4	-	-	-	-	-	-	-	-	
	w	4	1	-	-	-	3	-	-	-	-	-	-	-	-	-	
	i	17	2	-	-	5	6	4	-	-	-	-	-	-	-	-	
Studienbereich zusammen	m	1 115	38	10	24	44	82	119	137	143	127	97	72	184	38	-	
	w	1 068	20	17	42	53	108	127	159	141	135	72	62	118	14	-	
	i	2 183	58	27	66	97	190	246	296	284	262	169	134	302	52	-	
Mathematik, Naturwissen- schaften zusammen	m	18 248	1 503	499	1 299	1 531	1 851	2 032	1 705	1 452	1 094	732	570	2 393	1 587	-	
	w	10 520	617	383	1 241	1 324	1 326	1 218	1 080	809	529	331	255	846	561	-	
	i	28 768	2 120	882	2 540	2 855	3 177	3 250	2 785	2 261	1 623	1 063	825	3 239	2 148	-	
Humanmedizin																	
Humanmedizin (ohne Zahnmedizin)																	
Diplom (U) und entsprechende Ab- schlußprüfungen																	
Magister	m	2	-	-	-	-	-	1	1	-	-	-	-	-	-	-	
	w	3	1	1	-	-	-	-	-	1	-	-	-	-	-	-	
	i	5	1	1	-	-	-	1	1	1	-	-	-	-	-	-	
Staatsexamen/ 1. Staatsprüfung	m	4 461	-	-	-	1	2	3	722	1 403	1 094	569	256	411	-	-	
	w	4 468	-	-	-	-	1	6	727	1 460	1 131	564	258	321	-	-	
	i	8 929	-	-	-	1	3	9	1 449	2 863	2 225	1 133	514	732	-	-	
Diplom (U)	m	-	-	-	-	-	-	-	-	-	-	-	-	-	-	-	
	w	2	-	-	-	-	-	-	2	-	-	-	-	-	-	-	
	i	2	-	-	-	-	-	-	2	-	-	-	-	-	-	-	
Prüfungsgruppe zusammen	m	4 463	-	-	-	1	2	4	723	1 403	1 094	569	256	411	-	-	
	w	4 473	1	1	-	-	1	6	729	1 461	1 131	564	258	321	-	-	
	i	8 936	1	1	-	1	3	10	1 452	2 864	2 225	1 133	514	732	-	-	
Promotionen																	
Promotion (Ab- schlußprüfung vorausgesetzt)	m	3 885	794	13	38	39	60	50	428	435	503	181	104	117	1 123	-	
	w	3 173	614	8	31	31	53	31	295	339	387	162	98	86	1 038	-	
	i	7 058	1 408	21	69	70	113	81	723	774	890	343	202	203	2 161	-	
Prüfungsgruppe zusammen	m	3 885	794	13	38	39	60	50	428	435	503	181	104	117	1 123	-	
	w	3 173	614	8	31	31	53	31	295	339	387	162	98	86	1 038	-	
	i	7 058	1 408	21	69	70	113	81	723	774	890	343	202	203	2 161	-	
Masterabschluß																	
Master an U (Abschlußprüfung vorausgesetzt)	m	5	5	-	-	-	-	-	-	-	-	-	-	-	-	-	
	w	6	6	-	-	-	-	-	-	-	-	-	-	-	-	-	
	i	11	11	-	-	-	-	-	-	-	-	-	-	-	-	-	
Prüfungsgruppe zusammen	m	5	5	-	-	-	-	-	-	-	-	-	-	-	-	-	
	w	6	6	-	-	-	-	-	-	-	-	-	-	-	-	-	
	i	11	11	-	-	-	-	-	-	-	-	-	-	-	-	-	
Sonstiger Abschluß																	
Abschlußzeugnis /Zertifikat	m	10	8	-	-	2	-	-	-	-	-	-	-	-	-	-	
	w	9	7	1	1	-	-	-	-	-	-	-	-	-	-	-	
	i	19	15	1	1	2	-	-	-	-	-	-	-	-	-	-	

Prüfungsjahr 2001

3 Bestandene Prüfungen nach Fächergruppen, Studienbereichen, Prüfungsgruppen, Art der Prüfung und Fachsemestern

Fächergruppe Studienbereich Prüfung	Ge- schl.	Bestan- dene Prüfungen insgesamt	Davon Abschluß im ... Fachsemester													17. oder höher	ohne An- gabe
			6. oder nied- riger	7.	8.	9.	10.	11.	12.	13.	14.	15.	16.				
Prüfungsgruppe zusammen	m	10	8	-	-	2	-	-	-	-	-	-	-	-	-	-	
	w	9	7	1	1	-	-	-	-	-	-	-	-	-	-	-	
	i	19	15	1	1	2	-	-	-	-	-	-	-	-	-	-	
Studienbereich zusammen	m	8 363	807	13	38	42	62	54	1 151	1 838	1 597	750	360	528	1 123		
	w	7 661	628	10	32	31	54	37	1 024	1 800	1 518	726	356	407	1 038		
	i	16 024	1 435	23	70	73	116	91	2 175	3 638	3 115	1 476	716	935	2 161		
Zahnmedizin																	
Diplom (U) und entsprechende Ab- schlußprüfungen																	
Staatsexamen/ 1.Staatsprüfung	m	775	2	3	9	6	55	238	144	103	74	60	24	57	-	-	
	w	764	-	-	1	1	67	225	179	129	81	37	20	24	-	-	
	i	1 539	2	3	10	7	122	463	323	232	155	97	44	81	-	-	
Staatsexamen/ (einphas.Ausb.)	m	22	-	-	-	-	11	1	7	-	2	-	1	-	-	-	
	w	24	-	-	-	-	11	4	7	1	-	-	1	-	-	-	
	i	46	-	-	-	-	22	5	14	1	2	-	2	-	-	-	
Prüfungsgruppe zusammen	m	797	2	3	9	6	66	239	151	103	76	60	25	57	-	-	
	w	788	-	-	1	1	78	229	186	130	81	37	21	24	-	-	
	i	1 585	2	3	10	7	144	468	337	233	157	97	46	81	-	-	
Promotionen																	
Promotion (Ab- schlußprüfung vorausgesetzt)	m	550	116	5	10	8	46	61	74	26	22	11	5	17	149		
	w	480	105	1	4	3	40	63	51	27	21	6	6	5	148		
	i	1 030	221	6	14	11	86	124	125	53	43	17	11	22	297		
Prüfungsgruppe zusammen	m	550	116	5	10	8	46	61	74	26	22	11	5	17	149		
	w	480	105	1	4	3	40	63	51	27	21	6	6	5	148		
	i	1 030	221	6	14	11	86	124	125	53	43	17	11	22	297		
Studienbereich zusammen	m	1 347	118	8	19	14	112	300	225	129	98	71	30	74	149		
	w	1 268	105	1	5	4	118	292	237	157	102	43	27	29	148		
	i	2 615	223	9	24	18	230	592	462	286	200	114	57	103	297		
Humanmedizin zusammen	m	9 710	925	21	57	56	174	354	1 376	1 967	1 695	821	390	602	1 272		
	w	8 929	733	11	37	35	172	329	1 261	1 957	1 620	769	383	436	1 186		
	i	18 639	1 658	32	94	91	346	683	2 637	3 924	3 315	1 590	773	1 038	2 458		
Veterinärmedizin																	
Veterinärmedizin																	
Diplom (U) und entsprechende Ab- schlußprüfungen																	
Staatsexamen/ 1.Staatsprüfung	m	153	-	-	-	1	-	80	32	16	13	1	5	5	-	-	
	w	605	-	-	-	-	7	275	209	55	23	16	9	11	-	-	
	i	758	-	-	-	1	7	355	241	71	36	17	14	16	-	-	
Staatsexamen/ (einphas.Ausb.)	m	26	-	-	-	-	-	24	-	2	-	-	-	-	-	-	
	w	96	-	-	-	-	1	76	12	4	2	1	-	-	-	-	
	i	122	-	-	-	-	1	100	12	6	2	1	-	-	-	-	
Prüfungsgruppe zusammen	m	179	-	-	-	1	-	104	32	18	13	1	5	5	-	-	
	w	701	-	-	-	-	8	351	221	59	25	17	9	11	-	-	
	i	880	-	-	-	1	8	455	253	77	38	18	14	16	-	-	
Promotionen																	
Promotion (Ab- schlußprüfung vorausgesetzt)	m	156	87	8	7	5	2	3	3	-	-	-	1	1	39		
	w	356	229	15	28	10	7	5	2	1	2	1	4	5	47		
	i	512	316	23	35	15	9	8	5	1	2	1	5	6	86		
Prüfungsgruppe zusammen	m	156	87	8	7	5	2	3	3	-	-	-	1	1	39		
	w	356	229	15	28	10	7	5	2	1	2	1	4	5	47		
	i	512	316	23	35	15	9	8	5	1	2	1	5	6	86		

Prüfungsjahr 2001

3 Bestandene Prüfungen nach Fächergruppen, Studienbereichen, Prüfungsgruppen,
Art der Prüfung und Fachsemestern

Fächergruppe Studienbereich Prüfung	Ge- schl.	Bestan- dene Prüfungen insgesamt	Davon Abschluß im ... Fachsemester												
			6. oder nied- riger	7.	8.	9.	10.	11.	12.	13.	14.	15.	16.	17. oder höher	ohne An- gabe
Studienbereich zusammen	m	335	87	8	7	6	2	107	35	18	13	1	6	6	39
	w	1 057	229	15	28	10	15	356	223	60	27	18	13	16	47
	i	1 392	316	23	35	16	17	463	258	78	40	19	19	22	86
Veterinärmedizin zusammen	m	335	87	8	7	6	2	107	35	18	13	1	6	6	39
	w	1 057	229	15	28	10	15	356	223	60	27	18	13	16	47
	i	1 392	316	23	35	16	17	463	258	78	40	19	19	22	86
Agrar-, Forst- und Ernährungswissenschaften															
Landespflege, Umweltgestaltung															
Diplom (U) und entsprechende Abschlußprüfungen															
Diplom (U)	m	147	2	-	1	5	7	27	23	21	21	10	13	17	-
	w	265	-	1	-	8	23	43	53	32	35	23	19	28	-
	i	412	2	1	1	13	30	70	76	53	56	33	32	45	-
Diplom I (U-GH)	m	14	-	-	-	2	7	1	-	3	-	-	-	1	-
	w	11	-	-	1	1	5	-	1	-	1	-	-	2	-
	i	25	-	-	1	3	12	1	1	3	1	-	-	3	-
Prüfungsgruppe zusammen	m	161	2	-	1	7	14	28	23	24	21	10	13	18	-
	w	276	-	1	1	9	28	43	54	32	36	23	19	30	-
	i	437	2	1	2	16	42	71	77	56	57	33	32	48	-
Promotionen															
Promotion (Abschlußprüfung vorausgesetzt)	m	16	-	-	-	-	-	-	-	-	-	-	1	1	14
	w	7	-	-	-	-	-	-	-	1	-	-	-	1	5
	i	23	-	-	-	-	-	-	-	1	-	-	1	2	19
Prüfungsgruppe zusammen	m	16	-	-	-	-	-	-	-	-	-	-	1	1	14
	w	7	-	-	-	-	-	-	-	1	-	-	-	1	5
	i	23	-	-	-	-	-	-	-	1	-	-	1	2	19
Fachhochschulabschluß															
Diplom (FH)	m	378	7	11	63	61	83	53	30	37	8	10	4	11	-
	w	526	7	15	98	84	106	83	54	46	14	10	3	6	-
	i	904	14	26	161	145	189	136	84	83	22	20	7	17	-
Prüfungsgruppe zusammen	m	378	7	11	63	61	83	53	30	37	8	10	4	11	-
	w	526	7	15	98	84	106	83	54	46	14	10	3	6	-
	i	904	14	26	161	145	189	136	84	83	22	20	7	17	-
Studienbereich zusammen	m	555	9	11	64	68	97	81	53	61	29	20	18	30	14
	w	809	7	16	99	93	134	126	108	79	50	33	22	37	5
	i	1 364	16	27	163	161	231	207	161	140	79	53	40	67	19
Agrarwissenschaften, Lebensmittel- und Getränketechnologie															
Diplom (U) und entsprechende Abschlußprüfungen															
Magister	m	26	21	2	1	1	1	-	-	-	-	-	-	-	-
	w	26	21	3	-	-	2	-	-	-	-	-	-	-	-
	i	52	42	5	1	1	3	-	-	-	-	-	-	-	-
Diplom (U)	m	407	14	3	17	37	90	72	56	38	27	19	9	25	-
	w	356	3	5	7	32	80	82	51	36	26	10	4	20	-
	i	763	17	8	24	69	170	154	107	74	53	29	13	45	-
Diplom I (U-GH)	m	29	-	-	3	7	3	3	4	-	4	1	3	1	-
	w	22	-	-	4	4	4	3	5	-	2	-	-	-	-
	i	51	-	-	7	11	7	6	9	-	6	1	3	1	-

Prüfungsjahr 2001

3 Bestandene Prüfungen nach Fächergruppen, Studienbereichen, Prüfungsgruppen, Art der Prüfung und Fachsemestern

Fächergruppe Studienbereich Prüfung	Ge- schl.	Bestan- dene Prüfungen insgesamt	Davon Abschluß im ... Fachsemester													17. oder höher	ohne An- gabe
			6. oder nied- riger	7.	8.	9.	10.	11.	12.	13.	14.	15.	16.				
Prüfungsgruppe zusammen	m	462	35	5	21	45	94	75	60	38	31	20	12	26	-		
	w	404	24	8	11	36	86	85	56	36	28	10	4	20	-		
	i	866	59	13	32	81	180	160	116	74	59	30	16	46	-		
Promotionen																	
Promotion (Ab- schlußprüfung vorausgesetzt)	m	219	46	12	12	8	9	7	6	9	2	3	7	24	74		
	w	105	33	4	4	3	6	2	1	3	1	3	3	9	33		
	i	324	79	16	16	11	15	9	7	12	3	6	10	33	107		
Prüfungsgruppe zusammen	m	219	46	12	12	8	9	7	6	9	2	3	7	24	74		
	w	105	33	4	4	3	6	2	1	3	1	3	3	9	33		
	i	324	79	16	16	11	15	9	7	12	3	6	10	33	107		
LA Berufliche Schulen/ Sekundarstufe II, berufliche Schulen																	
LA Berufliche Schulen	m	6	-	-	1	1	1	-	-	1	-	-	1	1	-		
	w	5	-	-	2	1	-	1	1	-	-	-	-	-	-		
	i	11	-	-	3	2	1	1	1	1	-	-	1	1	-		
LA Oberstufe/ Sekundarstufe II, berufliche Schulen	m	-	-	-	-	-	-	-	-	-	-	-	-	-	-		
	w	1	-	-	1	-	-	-	-	-	-	-	-	-	-		
	i	1	-	-	1	-	-	-	-	-	-	-	-	-	-		
Prüfungsgruppe zusammen	m	6	-	-	1	1	1	-	-	1	-	-	1	1	-		
	w	6	-	-	3	1	-	1	1	-	-	-	-	-	-		
	i	12	-	-	4	2	1	1	1	1	-	-	1	1	-		
Fachhochschulabschluß																	
Diplom (FH)	m	544	1	28	166	117	104	37	32	21	11	4	10	13	-		
	w	370	2	13	98	89	69	34	26	11	9	5	5	9	-		
	i	914	3	41	264	206	173	71	58	32	20	9	15	22	-		
Sonstiger FH-Abschluß	m	10	9	-	1	-	-	-	-	-	-	-	-	-	-		
	w	-	-	-	-	-	-	-	-	-	-	-	-	-	-		
	i	10	9	-	1	-	-	-	-	-	-	-	-	-	-		
Prüfungsgruppe zusammen	m	554	10	28	167	117	104	37	32	21	11	4	10	13	-		
	w	370	2	13	98	89	69	34	26	11	9	5	5	9	-		
	i	924	12	41	265	206	173	71	58	32	20	9	15	22	-		
Bachelorabschluß																	
Bachelor an U	m	10	7	2	-	-	-	-	-	-	-	-	1	-	-		
	w	1	1	-	-	-	-	-	-	-	-	-	-	-	-		
	i	11	8	2	-	-	-	-	-	-	-	-	1	-	-		
Prüfungsgruppe zusammen	m	10	7	2	-	-	-	-	-	-	-	-	1	-	-		
	w	1	1	-	-	-	-	-	-	-	-	-	-	-	-		
	i	11	8	2	-	-	-	-	-	-	-	-	1	-	-		
Masterabschluß																	
Master an U (ohne vorausgesetzte Abschlußprüfung)	m	27	2	3	6	7	4	2	2	1	-	-	-	-	-		
	w	15	-	2	2	5	4	1	1	-	-	-	-	-	-		
	i	42	2	5	8	12	8	3	3	1	-	-	-	-	-		
Prüfungsgruppe zusammen	m	27	2	3	6	7	4	2	2	1	-	-	-	-	-		
	w	15	-	2	2	5	4	1	1	-	-	-	-	-	-		
	i	42	2	5	8	12	8	3	3	1	-	-	-	-	-		
Sonstiger Abschluß																	
Abschlußzeugnis /Zertifikat	m	4	3	1	-	-	-	-	-	-	-	-	-	-	-		
	w	2	2	-	-	-	-	-	-	-	-	-	-	-	-		
	i	6	5	1	-	-	-	-	-	-	-	-	-	-	-		
Sonstiger Abschluß in Deutschland	m	31	16	6	7	-	2	-	-	-	-	-	-	-	-		
	w	3	2	-	1	-	-	-	-	-	-	-	-	-	-		
	i	34	18	6	8	-	2	-	-	-	-	-	-	-	-		

Prüfungsjahr 2001

3 Bestandene Prüfungen nach Fächergruppen, Studienbereichen, Prüfungsgruppen, Art der Prüfung und Fachsemestern

Fächergruppe Studienbereich Prüfung	Ge- schl.	Bestan- dene Prüfungen insgesamt	Davon Abschluß im ... Fachsemester													17. oder höher	ohne An- gabe
			6. oder nied- riger	7.	8.	9.	10.	11.	12.	13.	14.	15.	16.				
Prüfungsgruppe zusammen	m	35	19	7	7	-	2	-	-	-	-	-	-	-	-	-	-
	w	5	4	-	1	-	-	-	-	-	-	-	-	-	-	-	-
	i	40	23	7	8	-	2	-	-	-	-	-	-	-	-	-	-
Studienbereich zusammen	m	1 313	119	57	214	178	214	121	100	70	44	27	31	64	74		
	w	906	64	27	119	134	165	123	85	50	38	18	12	38	33		
	i	2 219	183	84	333	312	379	244	185	120	82	45	43	102	107		
Forstwissenschaft, Holzwirtschaft																	
Diplom (U) und entsprechende Ab- schlußprüfungen																	
Magister	m	20	19	-	-	-	-	-	-	-	-	-	-	-	1	-	-
	w	6	4	1	-	-	-	-	-	1	-	-	-	-	-	-	-
	i	26	23	1	-	-	-	-	-	1	-	-	-	-	1	-	-
Diplom (U)	m	153	-	3	3	11	29	49	30	17	2	4	-	5	-	-	-
	w	67	-	-	2	7	8	22	15	5	4	1	1	2	-	-	-
	i	220	-	3	5	18	37	71	45	22	6	5	1	7	-	-	-
Prüfungsgruppe zusammen	m	173	19	3	3	11	29	49	30	17	2	4	-	6	-	-	-
	w	73	4	1	2	7	8	22	15	6	4	1	1	2	-	-	-
	i	246	23	4	5	18	37	71	45	23	6	5	1	8	-	-	-
Promotionen																	
Promotion (Ab- schlußprüfung vorausgesetzt)	m	66	3	-	3	4	9	4	4	1	3	-	-	-	35	-	-
	w	11	2	-	1	-	3	-	1	-	-	-	-	-	4	-	-
	i	77	5	-	4	4	12	4	5	1	3	-	-	-	39	-	-
Prüfungsgruppe zusammen	m	66	3	-	3	4	9	4	4	1	3	-	-	-	35	-	-
	w	11	2	-	1	-	3	-	1	-	-	-	-	-	4	-	-
	i	77	5	-	4	4	12	4	5	1	3	-	-	-	39	-	-
Fachhochschulabschluß																	
Diplom (FH)	m	185	2	14	78	30	41	10	7	2	1	-	-	-	-	-	-
	w	41	1	2	17	6	10	3	1	1	-	-	-	-	-	-	-
	i	226	3	16	95	36	51	13	8	3	1	-	-	-	-	-	-
Staatl. Lauf- bahnprüfung (VerwFH)	m	21	21	-	-	-	-	-	-	-	-	-	-	-	-	-	-
	w	13	13	-	-	-	-	-	-	-	-	-	-	-	-	-	-
	i	34	34	-	-	-	-	-	-	-	-	-	-	-	-	-	-
Prüfungsgruppe zusammen	m	206	23	14	78	30	41	10	7	2	1	-	-	-	-	-	-
	w	54	14	2	17	6	10	3	1	1	-	-	-	-	-	-	-
	i	260	37	16	95	36	51	13	8	3	1	-	-	-	-	-	-
Bachelorabschluß																	
Bachelor an U	m	41	22	2	9	1	7	-	-	-	-	-	-	-	-	-	-
	w	15	8	2	1	1	3	-	-	-	-	-	-	-	-	-	-
	i	56	30	4	10	2	10	-	-	-	-	-	-	-	-	-	-
Bachelor an FH	m	2	2	-	-	-	-	-	-	-	-	-	-	-	-	-	-
	w	-	-	-	-	-	-	-	-	-	-	-	-	-	-	-	-
	i	2	2	-	-	-	-	-	-	-	-	-	-	-	-	-	-
Prüfungsgruppe zusammen	m	43	24	2	9	1	7	-	-	-	-	-	-	-	-	-	-
	w	15	8	2	1	1	3	-	-	-	-	-	-	-	-	-	-
	i	58	32	4	10	2	10	-	-	-	-	-	-	-	-	-	-
Masterabschluß																	
Master an U	m	13	13	-	-	-	-	-	-	-	-	-	-	-	-	-	-
(Abschlußprüfung vorausgesetzt)	w	9	9	-	-	-	-	-	-	-	-	-	-	-	-	-	-
	i	22	22	-	-	-	-	-	-	-	-	-	-	-	-	-	-
Prüfungsgruppe zusammen	m	13	13	-	-	-	-	-	-	-	-	-	-	-	-	-	-
	w	9	9	-	-	-	-	-	-	-	-	-	-	-	-	-	-
	i	22	22	-	-	-	-	-	-	-	-	-	-	-	-	-	-

Prüfungsjahr 2001

3 Bestandene Prüfungen nach Fächergruppen, Studienbereichen, Prüfungsgruppen, Art der Prüfung und Fachsemestern

Fächergruppe Studienbereich Prüfung	Ge- schl.	Bestan- dene Prüfungen insgesamt	Davon Abschluß im ... Fachsemester													17. oder höher	ohne An- gabe
			6. oder nied- riger	7.	8.	9.	10.	11.	12.	13.	14.	15.	16.				
Studienbereich zusammen	m	501	82	19	93	46	86	63	41	20	6	4	-	6	35		
	w	162	37	5	21	14	24	25	17	7	4	1	1	2	4		
	i	663	119	24	114	60	110	88	58	27	10	5	1	8	39		
Erährungs- und Haus- haltungswissenschaften																	
Diplom (U) und entsprechende Ab- schlußprüfungen																	
Diplom (U)	m	58	-	-	1	4	8	18	5	3	8	5	1	5	-		
	w	385	-	-	4	23	65	108	79	38	25	12	12	19	-		
	i	443	-	-	5	27	73	126	84	41	33	17	13	24	-		
Prüfungsgruppe zusammen	m	58	-	-	1	4	8	18	5	3	8	5	1	5	-		
	w	385	-	-	4	23	65	108	79	38	25	12	12	19	-		
	i	443	-	-	5	27	73	126	84	41	33	17	13	24	-		
Promotionen																	
Promotion (Ab- schlußprüfung vorausgesetzt)	m	13	2	-	1	-	2	1	-	-	-	-	-	3	4		
	w	35	3	-	-	-	2	1	2	1	-	1	2	14	9		
	i	48	5	-	1	-	4	2	2	1	-	1	2	17	13		
Prüfungsgruppe zusammen	m	13	2	-	1	-	2	1	-	-	-	-	-	3	4		
	w	35	3	-	-	-	2	1	2	1	-	1	2	14	9		
	i	48	5	-	1	-	4	2	2	1	-	1	2	17	13		
Staatl. Lehramts- prüfungen (LA) Grund- und Hauptschulen																	
LA Grund- und Hauptschulen	m	1	-	1	-	-	-	-	-	-	-	-	-	-	-		
	w	74	-	2	13	19	19	13	6	-	1	1	-	-	-		
	i	75	-	3	13	19	19	13	6	-	1	1	-	-	-		
Prüfungsgruppe zusammen	m	1	-	1	-	-	-	-	-	-	-	-	-	-	-		
	w	74	-	2	13	19	19	13	6	-	1	1	-	-	-		
	i	75	-	3	13	19	19	13	6	-	1	1	-	-	-		
LA Realschulen/ Sekundarstufe I																	
LA Realschulen	m	1	-	1	-	-	-	-	-	-	-	-	-	-	-		
	w	26	1	2	1	8	10	2	-	1	1	-	-	-	-		
	i	27	1	3	1	8	10	2	-	1	1	-	-	-	-		
LA Mittelstufe/ Sekundarstufe I	m	2	-	-	-	-	-	1	1	-	-	-	-	-	-		
	w	24	1	2	1	6	5	1	3	-	2	-	-	3	-		
	i	26	1	2	1	6	5	2	4	-	2	-	-	3	-		
Prüfungsgruppe zusammen	m	3	-	1	-	-	-	1	1	-	-	-	-	-	-		
	w	50	2	4	2	14	15	3	3	1	3	-	-	3	-		
	i	53	2	5	2	14	15	4	4	1	3	-	-	3	-		
LA Gymnasien/ Sekundarstufe II, allgemeinbildende Schulen																	
LA Oberstufe/ Sekundarstufe II, allgemeinbildende Schulen	m	-	-	-	-	-	-	-	-	-	-	-	-	-	-		
	w	1	-	-	-	-	1	-	-	-	-	-	-	-	-		
	i	1	-	-	-	-	1	-	-	-	-	-	-	-	-		
Prüfungsgruppe zusammen	m	-	-	-	-	-	-	-	-	-	-	-	-	-	-		
	w	1	-	-	-	-	1	-	-	-	-	-	-	-	-		
	i	1	-	-	-	-	1	-	-	-	-	-	-	-	-		
LA Sonderschulen																	
LA Sonderschulen	m	-	-	-	-	-	-	-	-	-	-	-	-	-	-		
	w	2	-	-	-	-	2	-	-	-	-	-	-	-	-		
	i	2	-	-	-	-	2	-	-	-	-	-	-	-	-		

Prüfungsjahr 2001

3 Bestandene Prüfungen nach Fächergruppen, Studienbereichen, Prüfungsgruppen, Art der Prüfung und Fachsemestern

Fächergruppe Studienbereich Prüfung	Ge- schl.	Bestan- dene Prüfungen insgesamt	Davon Abschluß im ... Fachsemester													17. oder höher	ohne An- gabe
			6. oder nied- riger	7.	8.	9.	10.	11.	12.	13.	14.	15.	16.				
Prüfungsgruppe zusammen	m	-	-	-	-	-	-	-	-	-	-	-	-	-	-		
	w	2	-	-	-	-	2	-	-	-	-	-	-	-	-		
	i	2	-	-	-	-	2	-	-	-	-	-	-	-	-		
LA Berufliche Schulen/ Sekundarstufe II, berufliche Schulen																	
LA Berufliche Schulen	m	15	-	1	-	2	3	6	-	2	-	1	-	-	-		
	w	40	-	1	1	7	8	14	2	3	1	1	1	1	-		
	i	55	-	2	1	9	11	20	2	5	1	2	1	1	-		
LA Oberstufe/ Sekundarstufe II, berufliche Schulen	m	-	-	-	-	-	-	-	-	-	-	-	-	-	-		
	w	4	-	-	-	-	1	2	-	-	-	-	1	-	-		
	i	4	-	-	-	-	1	2	-	-	-	-	1	-	-		
Prüfungsgruppe zusammen	m	15	-	1	-	2	3	6	-	2	-	1	-	-	-		
	w	44	-	1	1	7	9	16	2	3	1	1	2	1	-		
	i	59	-	2	1	9	12	22	2	5	1	2	2	1	-		
Fachhochschulabschluß																	
Diplom (FH)	m	73	-	2	3	14	15	16	6	4	2	2	3	6	-		
	w	350	1	3	15	78	109	64	37	16	7	7	3	10	-		
	i	423	1	5	18	92	124	80	43	20	9	9	6	16	-		
Prüfungsgruppe zusammen	m	73	-	2	3	14	15	16	6	4	2	2	3	6	-		
	w	350	1	3	15	78	109	64	37	16	7	7	3	10	-		
	i	423	1	5	18	92	124	80	43	20	9	9	6	16	-		
Studienbereich zusammen	m	163	2	5	5	20	28	42	12	9	10	8	4	14	4		
	w	941	6	10	35	141	222	205	129	59	37	22	19	47	9		
	i	1104	8	15	40	161	250	247	141	68	47	30	23	61	13		
Agrar-, Forst- und Ernährungswissenschaften zusammen	m	2 532	212	92	376	312	425	307	206	160	89	59	53	114	127		
	w	2 818	114	58	274	382	545	479	339	195	129	74	54	124	51		
	i	5 350	326	150	650	694	970	786	545	355	218	133	107	238	178		
Ingenieurwissenschaften																	
Ingenieurwesen allgemein																	
Diplom (U) und entsprechende Ab- schlußprüfungen																	
Diplom (U)	m	12	1	-	2	1	1	-	1	3	2	-	1	-	-		
	w	4	1	-	-	-	1	1	-	-	1	-	-	-	-		
	i	16	2	-	2	1	2	1	1	3	3	-	1	-	-		
Prüfungsgruppe zusammen	m	12	1	-	2	1	1	-	1	3	2	-	1	-	-		
	w	4	1	-	-	-	1	1	-	-	1	-	-	-	-		
	i	16	2	-	2	1	2	1	1	3	3	-	1	-	-		
Promotionen																	
Promotion (Ab- schlußprüfung vorausgesetzt)	m	6	4	2	-	-	-	-	-	-	-	-	-	-	-		
	w	1	-	-	1	-	-	-	-	-	-	-	-	-	-		
	i	7	4	2	1	-	-	-	-	-	-	-	-	-	-		
Prüfungsgruppe zusammen	m	6	4	2	-	-	-	-	-	-	-	-	-	-	-		
	w	1	-	-	1	-	-	-	-	-	-	-	-	-	-		
	i	7	4	2	1	-	-	-	-	-	-	-	-	-	-		
Staatl. Lehramts- prüfungen (LA) Grund- und Hauptschulen																	
LA Grund- und Hauptschulen	m	23	-	2	2	7	5	2	3	1	-	-	-	1	-		
	w	4	-	1	1	2	-	-	-	-	-	-	-	-	-		
	i	27	-	3	3	9	5	2	3	1	-	-	-	1	-		
Prüfungsgruppe zusammen	m	23	-	2	2	7	5	2	3	1	-	-	-	1	-		
	w	4	-	1	1	2	-	-	-	-	-	-	-	-	-		
	i	27	-	3	3	9	5	2	3	1	-	-	-	1	-		

Prüfungsjahr 2001

3 Bestandene Prüfungen nach Fächergruppen, Studienbereichen, Prüfungsgruppen, Art der Prüfung und Fachsemestern

Fächergruppe Studienbereich Prüfung	Ge- schl.	Bestan- dene Prüfungen insgesamt	Davon Abschluß im ... Fachsemester														17. oder höher	ohne An- gabe
			6. oder nied- riger	7.	8.	9.	10.	11.	12.	13.	14.	15.	16.					
LA Realschulen/ Sekundarstufe I																		
LA Realschulen	m	33	2	-	4	8	7	3	2	4	-	-	1	2	-	-		
	w	3	-	-	-	1	-	2	-	-	-	-	-	-	-	-		
	i	36	2	-	4	9	7	5	2	4	-	-	1	2	-	-		
LA Mittelstufe/ Sekundarstufe I	m	19	5	2	-	4	1	1	3	-	-	-	1	2	-	-		
	w	6	1	-	-	3	1	1	-	-	-	-	-	-	-	-		
	i	25	6	2	-	7	2	2	3	-	-	-	1	2	-	-		
Prüfungsgruppe zusammen	m	52	7	2	4	12	8	4	5	4	-	-	2	4	-	-		
	w	9	1	-	-	4	1	3	-	-	-	-	-	-	-	-		
	i	61	8	2	4	16	9	7	5	4	-	-	2	4	-	-		
Stufenübergreifendes LA Sekundarstufe II und I																		
LA Sekundarstufe II und I	m	2	-	-	-	-	-	1	-	-	-	-	-	1	-	-		
	w	-	-	-	-	-	-	-	-	-	-	-	-	-	-	-		
	i	2	-	-	-	-	-	1	-	-	-	-	-	1	-	-		
Prüfungsgruppe zusammen	m	2	-	-	-	-	-	1	-	-	-	-	-	1	-	-		
	w	-	-	-	-	-	-	-	-	-	-	-	-	-	-	-		
	i	2	-	-	-	-	-	1	-	-	-	-	-	1	-	-		
LA Gymnasien/ Sekundarstufe II, allgemeinbildende Schulen																		
LA Oberstufe/ Sekundarstufe II, allgemeinbildende Schulen	m	4	1	-	-	-	-	-	1	1	-	1	-	-	-	-		
	w	-	-	-	-	-	-	-	-	-	-	-	-	-	-	-		
	i	4	1	-	-	-	-	-	1	1	-	1	-	-	-	-		
Prüfungsgruppe zusammen	m	4	1	-	-	-	-	-	1	1	-	1	-	-	-	-		
	w	-	-	-	-	-	-	-	-	-	-	-	-	-	-	-		
	i	4	1	-	-	-	-	-	1	1	-	1	-	-	-	-		
LA Sonderschulen																		
LA Sonderschulen	m	1	-	-	-	-	-	-	-	-	1	-	-	-	-	-		
	w	3	-	-	-	1	1	-	1	-	-	-	-	-	-	-		
	i	4	-	-	-	1	1	-	1	-	1	-	-	-	-	-		
Prüfungsgruppe zusammen	m	1	-	-	-	-	-	-	-	-	1	-	-	-	-	-		
	w	3	-	-	-	1	1	-	1	-	-	-	-	-	-	-		
	i	4	-	-	-	1	1	-	1	-	1	-	-	-	-	-		
LA Berufliche Schulen/ Sekundarstufe II, berufliche Schulen																		
LA Berufliche Schulen	m	2	-	-	-	-	-	-	-	-	-	-	2	-	-	-		
	w	2	-	-	1	-	-	-	-	-	-	-	-	1	-	-		
	i	4	-	-	1	-	-	-	-	-	-	-	2	1	-	-		
Prüfungsgruppe zusammen	m	2	-	-	-	-	-	-	-	-	-	-	2	-	-	-		
	w	2	-	-	1	-	-	-	-	-	-	-	-	1	-	-		
	i	4	-	-	1	-	-	-	-	-	-	-	2	1	-	-		
Fachhochschulabschluß																		
Diplom (FH)	m	181	-	8	54	68	15	5	10	4	3	6	1	7	-	-		
	w	33	-	2	8	18	2	-	-	1	1	-	-	1	-	-		
	i	214	-	10	62	86	17	5	10	5	4	6	1	8	-	-		
Sonstiger FH-Abschluß	m	26	26	-	-	-	-	-	-	-	-	-	-	-	-	-		
	w	13	13	-	-	-	-	-	-	-	-	-	-	-	-	-		
	i	39	39	-	-	-	-	-	-	-	-	-	-	-	-	-		
Prüfungsgruppe zusammen	m	207	26	8	54	68	15	5	10	4	3	6	1	7	-	-		
	w	46	13	2	8	18	2	-	-	1	1	-	-	1	-	-		
	i	253	39	10	62	86	17	5	10	5	4	6	1	8	-	-		

Prüfungsjahr 2001

3 Bestandene Prüfungen nach Fächergruppen, Studienbereichen, Prüfungsgruppen, Art der Prüfung und Fachsemestern

Fächergruppe Studienbereich Prüfung	Ge- schl.	Bestan- dene Prüfungen insgesamt	Davon Abschluß im ... Fachsemester													17. oder höher	ohne An- gabe
			6. oder nied- riger	7.	8.	9.	10.	11.	12.	13.	14.	15.	16.				
Bachelorabschluß																	
Bachelor an FH	m	2	-	-	2	-	-	-	-	-	-	-	-	-	-	-	
	w	-	-	-	-	-	-	-	-	-	-	-	-	-	-	-	
	i	2	-	-	2	-	-	-	-	-	-	-	-	-	-	-	
Prüfungsgruppe zusammen	m	2	-	-	2	-	-	-	-	-	-	-	-	-	-	-	
	w	-	-	-	-	-	-	-	-	-	-	-	-	-	-	-	
	i	2	-	-	2	-	-	-	-	-	-	-	-	-	-	-	
Masterabschluß																	
Master an U (Abschlußprüfung vorausgesetzt)	m	3	3	-	-	-	-	-	-	-	-	-	-	-	-	-	
	w	1	1	-	-	-	-	-	-	-	-	-	-	-	-	-	
	i	4	4	-	-	-	-	-	-	-	-	-	-	-	-	-	
Master an FH (Abschlußprüfung vorausgesetzt)	m	28	28	-	-	-	-	-	-	-	-	-	-	-	-	-	
	w	8	8	-	-	-	-	-	-	-	-	-	-	-	-	-	
	i	36	36	-	-	-	-	-	-	-	-	-	-	-	-	-	
Prüfungsgruppe zusammen	m	31	31	-	-	-	-	-	-	-	-	-	-	-	-	-	
	w	9	9	-	-	-	-	-	-	-	-	-	-	-	-	-	
	i	40	40	-	-	-	-	-	-	-	-	-	-	-	-	-	
Sonstiger Abschluß																	
Abschlußzeugnis /Zertifikat	m	22	22	-	-	-	-	-	-	-	-	-	-	-	-	-	
	w	1	1	-	-	-	-	-	-	-	-	-	-	-	-	-	
	i	23	23	-	-	-	-	-	-	-	-	-	-	-	-	-	
Prüfungsgruppe zusammen	m	22	22	-	-	-	-	-	-	-	-	-	-	-	-	-	
	w	1	1	-	-	-	-	-	-	-	-	-	-	-	-	-	
	i	23	23	-	-	-	-	-	-	-	-	-	-	-	-	-	
Studienbereich zusammen	m	364	92	14	64	88	29	12	20	13	6	7	6	13	-	-	
	w	79	25	3	11	25	5	4	1	1	2	-	-	2	-	-	
	i	443	117	17	75	113	34	16	21	14	8	7	6	15	-	-	
Bergbau, Hüttenwesen																	
Diplom (U) und entsprechende Ab- schlußprüfungen																	
Diplom (U)	m	130	3	-	6	7	23	13	22	9	9	5	6	27	-	-	
	w	24	-	-	-	2	4	4	5	5	1	2	-	1	-	-	
	i	154	3	-	6	9	27	17	27	14	10	7	6	28	-	-	
Prüfungsgruppe zusammen	m	130	3	-	6	7	23	13	22	9	9	5	6	27	-	-	
	w	24	-	-	-	2	4	4	5	5	1	2	-	1	-	-	
	i	154	3	-	6	9	27	17	27	14	10	7	6	28	-	-	
Promotionen																	
Promotion (Ab- schlußprüfung vorausgesetzt)	m	78	12	2	3	-	6	6	14	6	5	2	5	11	6	-	
	w	15	4	-	-	-	1	1	3	-	2	-	-	1	3	-	
	i	93	16	2	3	-	7	7	17	6	7	2	5	12	9	-	
Prüfungsgruppe zusammen	m	78	12	2	3	-	6	6	14	6	5	2	5	11	6	-	
	w	15	4	-	-	-	1	1	3	-	2	-	-	1	3	-	
	i	93	16	2	3	-	7	7	17	6	7	2	5	12	9	-	
Fachhochschulabschluß																	
Diplom (FH)	m	55	3	8	13	8	7	5	5	1	-	-	-	5	-	-	
	w	7	-	1	2	1	1	1	1	-	-	-	-	-	-	-	
	i	62	3	9	15	9	8	6	6	1	-	-	-	5	-	-	
Prüfungsgruppe zusammen	m	55	3	8	13	8	7	5	5	1	-	-	-	5	-	-	
	w	7	-	1	2	1	1	1	1	-	-	-	-	-	-	-	
	i	62	3	9	15	9	8	6	6	1	-	-	-	5	-	-	
Studienbereich zusammen	m	263	18	10	22	15	36	24	41	16	14	7	11	43	6	-	
	w	46	4	1	2	3	6	6	9	5	3	2	-	2	3	-	
	i	309	22	11	24	18	42	30	50	21	17	9	11	45	9	-	

Prüfungsjahr 2001

3 Bestandene Prüfungen nach Fächergruppen, Studienbereichen, Prüfungsgruppen, Art der Prüfung und Fachsemestern

Fächergruppe Studienbereich Prüfung	Ge- schl.	Bestan- dene Prüfungen insgesamt	Davon Abschluß im ... Fachsemester													17. oder höher	ohne An- gabe
			6. oder nied- riger	7.	8.	9.	10.	11.	12.	13.	14.	15.	16.				
Maschinenbau/ Verfahrenstechnik																	
Diplom (U) und entsprechende Ab- schlußprüfungen																	
Magister	m	2	-	-	1	-	-	1	-	-	-	-	-	-	-	-	
	w	1	-	1	-	-	-	-	-	-	-	-	-	-	-	-	
	i	3	-	1	1	-	-	1	-	-	-	-	-	-	-	-	
Diplom (U)	m	2 509	55	21	77	105	243	355	352	250	189	172	127	563	-	-	
	w	252	25	4	6	9	36	43	32	16	15	15	10	41	-	-	
	i	2 761	80	25	83	114	279	398	384	266	204	187	137	604	-	-	
Diplom I (U-GH)	m	161	-	-	3	12	10	11	12	22	10	13	11	57	-	-	
	w	18	-	-	2	1	3	1	3	1	-	3	-	4	-	-	
	i	179	-	-	5	13	13	12	15	23	10	16	11	61	-	-	
Diplom (U)- Lehrer	m	18	1	2	4	1	-	3	-	2	1	1	1	2	-	-	
	w	1	-	-	-	-	-	-	-	1	-	-	-	-	-	-	
	i	19	1	2	4	1	-	3	-	3	1	1	1	2	-	-	
Prüfungsgruppe zusammen	m	2 690	56	23	85	118	253	370	364	274	200	186	139	622	-	-	
	w	272	25	5	8	10	39	44	35	18	15	18	10	45	-	-	
	i	2 962	81	28	93	128	292	414	399	292	215	204	149	667	-	-	
Promotionen																	
Promotion (Ab- schlußprüfung vorausgesetzt)	m	1 114	148	16	25	25	53	60	78	51	37	11	16	36	558	-	
	w	139	21	4	5	5	3	6	10	3	2	2	-	4	74	-	
	i	1 253	169	20	30	30	56	66	88	54	39	13	16	40	632	-	
Prüfungsgruppe zusammen	m	1 114	148	16	25	25	53	60	78	51	37	11	16	36	558	-	
	w	139	21	4	5	5	3	6	10	3	2	2	-	4	74	-	
	i	1 253	169	20	30	30	56	66	88	54	39	13	16	40	632	-	
LA Realschulen/ Sekundarstufe I																	
LA Mittelstufe/ Sekundarstufe I	m	-	-	-	-	-	-	-	-	-	-	-	-	-	-	-	
	w	1	-	-	-	-	-	-	-	-	-	-	-	1	-	-	
	i	1	-	-	-	-	-	-	-	-	-	-	-	1	-	-	
Prüfungsgruppe zusammen	m	-	-	-	-	-	-	-	-	-	-	-	-	-	-	-	
	w	1	-	-	-	-	-	-	-	-	-	-	-	1	-	-	
	i	1	-	-	-	-	-	-	-	-	-	-	-	1	-	-	
LA Gymnasien/ Sekundarstufe II, allgemeinbildende Schulen																	
LA Oberstufe/ Sekundarstufe II, allgemeinbildende Schulen	m	1	-	-	-	-	1	-	-	-	-	-	-	-	-	-	
	w	-	-	-	-	-	-	-	-	-	-	-	-	-	-	-	
	i	1	-	-	-	-	1	-	-	-	-	-	-	-	-	-	
Prüfungsgruppe zusammen	m	1	-	-	-	-	1	-	-	-	-	-	-	-	-	-	
	w	-	-	-	-	-	-	-	-	-	-	-	-	-	-	-	
	i	1	-	-	-	-	1	-	-	-	-	-	-	-	-	-	
LA Berufliche Schulen/ Sekundarstufe II, berufliche Schulen																	
LA Berufliche Schulen	m	92	2	-	5	16	15	21	8	10	2	7	2	4	-	-	
	w	31	-	-	1	1	4	8	10	2	4	1	-	-	-	-	
	i	123	2	-	6	17	19	29	18	12	6	8	2	4	-	-	
LA Oberstufe/ Sekundarstufe II, berufliche Schulen	m	38	3	1	2	5	9	6	1	1	-	4	1	5	-	-	
	w	12	-	-	-	2	4	1	3	-	-	1	1	-	-	-	
	i	50	3	1	2	7	13	7	4	1	-	5	2	5	-	-	
Prüfungsgruppe zusammen	m	130	5	1	7	21	24	27	9	11	2	11	3	9	-	-	
	w	43	-	-	1	3	8	9	13	2	4	2	1	-	-	-	
	i	173	5	1	8	24	32	36	22	13	6	13	4	9	-	-	

Prüfungsjahr 2001

3 Bestandene Prüfungen nach Fächergruppen, Studienbereichen, Prüfungsgruppen, Art der Prüfung und Fachsemestern

Fächergruppe Studienbereich Prüfung	Ge- schl.	Bestan- dene Prüfungen insgesamt	Davon Abschluß im ... Fachsemester														17. oder höher	ohne An- gabe
			6. oder nied- riger	7.	8.	9.	10.	11.	12.	13.	14.	15.	16.					
Künstlerischer Abschluß																		
Diplom (KH)	m	-	-	-	-	-	-	-	-	-	-	-	-	-	-	-	-	
	w	3	-	-	-	-	1	-	2	-	-	-	-	-	-	-	-	
	i	3	-	-	-	-	1	-	2	-	-	-	-	-	-	-	-	
Meisterschüler	m	-	-	-	-	-	-	-	-	-	-	-	-	-	-	-	-	
	w	1	-	-	-	-	-	-	1	-	-	-	-	-	-	-	-	
	i	1	-	-	-	-	-	-	1	-	-	-	-	-	-	-	-	
Prüfungsgruppe zusammen	m	-	-	-	-	-	-	-	-	-	-	-	-	-	-	-	-	
	w	4	-	-	-	-	1	-	3	-	-	-	-	-	-	-	-	
	i	4	-	-	-	-	1	-	3	-	-	-	-	-	-	-	-	
Fachhochschulabschluß																		
Diplom (FH)	m	6 783	91	251	1 197	1 694	1 293	752	452	258	177	129	101	388	-	-	-	
	w	965	23	25	192	265	197	97	54	23	14	21	7	47	-	-	-	
	i	7 748	114	276	1 389	1 959	1 490	849	506	281	191	150	108	435	-	-	-	
Sonstiger FH-Abschluß	m	21	5	-	8	4	3	1	-	-	-	-	-	-	-	-	-	
	w	1	1	-	-	-	-	-	-	-	-	-	-	-	-	-	-	
	i	22	6	-	8	4	3	1	-	-	-	-	-	-	-	-	-	
Prüfungsgruppe zusammen	m	6 804	96	251	1 205	1 698	1 296	753	452	258	177	129	101	388	-	-	-	
	w	966	24	25	192	265	197	97	54	23	14	21	7	47	-	-	-	
	i	7 770	120	276	1 397	1 963	1 493	850	506	281	191	150	108	435	-	-	-	
Bachelorabschluß																		
Bachelor an U	m	5	3	1	1	-	-	-	-	-	-	-	-	-	-	-	-	
	w	1	-	1	-	-	-	-	-	-	-	-	-	-	-	-	-	
	i	6	3	2	1	-	-	-	-	-	-	-	-	-	-	-	-	
Prüfungsgruppe zusammen	m	5	3	1	1	-	-	-	-	-	-	-	-	-	-	-	-	
	w	1	-	1	-	-	-	-	-	-	-	-	-	-	-	-	-	
	i	6	3	2	1	-	-	-	-	-	-	-	-	-	-	-	-	
Masterabschluß																		
Master an U (ohne vorausgesetzte Abschlußprüfung)	m	3	3	-	-	-	-	-	-	-	-	-	-	-	-	-	-	
	w	2	2	-	-	-	-	-	-	-	-	-	-	-	-	-	-	
	i	5	5	-	-	-	-	-	-	-	-	-	-	-	-	-	-	
Master an U (Abschlußprüfung vorausgesetzt)	m	30	28	2	-	-	-	-	-	-	-	-	-	-	-	-	-	
	w	11	11	-	-	-	-	-	-	-	-	-	-	-	-	-	-	
	i	41	39	2	-	-	-	-	-	-	-	-	-	-	-	-	-	
Master an FH (ohne vorausgesetzte Abschlußprüfung)	m	4	4	-	-	-	-	-	-	-	-	-	-	-	-	-	-	
	w	-	-	-	-	-	-	-	-	-	-	-	-	-	-	-	-	
	i	4	4	-	-	-	-	-	-	-	-	-	-	-	-	-	-	
Master an FH (Abschlußprüfung vorausgesetzt)	m	19	12	3	1	1	-	1	-	-	1	-	-	-	-	-	-	
	w	2	1	-	-	-	-	-	-	-	-	1	-	-	-	-	-	
	i	21	13	3	1	1	-	1	-	-	1	1	-	-	-	-	-	
Prüfungsgruppe zusammen	m	56	47	5	1	1	-	1	-	-	1	-	-	-	-	-	-	
	w	15	14	-	-	-	-	-	-	-	-	1	-	-	-	-	-	
	i	71	61	5	1	1	-	1	-	-	1	1	-	-	-	-	-	
Sonstiger Abschluß																		
Abschlußzeugnis /Zertifikat	m	21	19	1	1	-	-	-	-	-	-	-	-	-	-	-	-	
	w	7	7	-	-	-	-	-	-	-	-	-	-	-	-	-	-	
	i	28	26	1	1	-	-	-	-	-	-	-	-	-	-	-	-	
Prüfungsgruppe zusammen	m	21	19	1	1	-	-	-	-	-	-	-	-	-	-	-	-	
	w	7	7	-	-	-	-	-	-	-	-	-	-	-	-	-	-	
	i	28	26	1	1	-	-	-	-	-	-	-	-	-	-	-	-	
Studienbereich zusammen	m	10 821	374	298	1 325	1 863	1 627	1 211	903	594	417	337	259	1 055	558	-	-	
	w	1 448	91	35	206	283	248	156	115	46	35	44	18	97	74	-	-	
	i	12 269	465	333	1 531	2 146	1 875	1 367	1 018	640	452	381	277	1 152	632	-	-	

Prüfungsjahr 2001

3 Bestandene Prüfungen nach Fächergruppen, Studienbereichen, Prüfungsgruppen, Art der Prüfung und Fachsemestern

Fächergruppe Studienbereich Prüfung	Ge- schl.	Bestan- dene Prüfungen insgesamt	Davon Abschluß im ... Fachsemester													17. oder höher	ohne An- gabe
			6. oder nied- riger	7.	8.	9.	10.	11.	12.	13.	14.	15.	16.				
Elektrotechnik																	
Diplom (U) und entsprechende Ab- schlußprüfungen																	
Diplom (U)	m	1 849	13	9	62	55	214	287	276	230	121	124	84	374	-		
	w	96	-	-	2	3	8	19	12	10	11	7	6	18	-		
	i	1 945	13	9	64	58	222	306	288	240	132	131	90	392	-		
Diplom I (U-GH)	m	211	-	-	15	24	21	14	20	13	17	17	10	60	-		
	w	2	-	-	-	-	-	-	1	-	-	-	-	1	-		
	i	213	-	-	15	24	21	14	21	13	17	17	10	61	-		
Diplom (U)- Lehrer	m	10	-	-	1	2	1	2	2	1	1	-	-	-	-		
	w	1	-	-	-	-	1	-	-	-	-	-	-	-	-		
	i	11	-	-	1	2	2	2	2	1	1	-	-	-	-		
Prüfungsgruppe zusammen	m	2 070	13	9	78	81	236	303	298	244	139	141	94	434	-		
	w	99	-	-	2	3	9	19	13	10	11	7	6	19	-		
	i	2 169	13	9	80	84	245	322	311	254	150	148	100	453	-		
Promotionen																	
Promotion (Ab- schlußprüfung vorausgesetzt)	m	522	66	14	10	25	54	18	29	24	17	4	3	34	224		
	w	33	3	1	1	-	3	2	4	4	2	-	-	-	13		
	i	555	69	15	11	25	57	20	33	28	19	4	3	34	237		
Prüfungsgruppe zusammen	m	522	66	14	10	25	54	18	29	24	17	4	3	34	224		
	w	33	3	1	1	-	3	2	4	4	2	-	-	-	13		
	i	555	69	15	11	25	57	20	33	28	19	4	3	34	237		
Staatl. Lehramts- prüfungen (LA) Grund- und Hauptschulen																	
LA Grund- und Hauptschulen	m	-	-	-	-	-	-	-	-	-	-	-	-	-	-		
	w	2	1	-	-	-	-	-	-	-	-	-	-	-	1		
	i	2	1	-	-	-	-	-	-	-	-	-	-	-	1		
Prüfungsgruppe zusammen	m	-	-	-	-	-	-	-	-	-	-	-	-	-	-		
	w	2	1	-	-	-	-	-	-	-	-	-	-	-	1		
	i	2	1	-	-	-	-	-	-	-	-	-	-	-	1		
LA Berufliche Schulen/ Sekundarstufe II, berufliche Schulen																	
LA Berufliche Schulen	m	45	-	3	1	13	7	11	2	1	3	4	-	-	-		
	w	3	-	-	-	-	1	-	-	-	1	1	-	-	-		
	i	48	-	3	1	13	8	11	2	1	4	5	-	-	-		
LA Oberstufe/ Sekundarstufe II, berufliche Schulen	m	29	-	-	2	6	3	2	4	3	4	1	-	4	-		
	w	2	-	-	-	-	1	-	-	1	-	-	-	-	-		
	i	31	-	-	2	6	4	2	4	4	4	1	-	4	-		
Prüfungsgruppe zusammen	m	74	-	3	3	19	10	13	6	4	7	5	-	4	-		
	w	5	-	-	-	-	2	-	-	1	1	1	-	-	-		
	i	79	-	3	3	19	12	13	6	5	8	6	-	4	-		
Fachhochschulabschluß																	
Diplom (FH)	m	4 114	38	122	858	985	695	396	286	168	111	94	60	301	-		
	w	127	5	5	21	31	20	10	16	5	1	3	2	8	-		
	i	4 241	43	127	879	1 016	715	406	302	173	112	97	62	309	-		
Sonstiger FH-Abschluß	m	8	-	-	5	1	2	-	-	-	-	-	-	-	-		
	w	1	-	-	1	-	-	-	-	-	-	-	-	-	-		
	i	9	-	-	6	1	2	-	-	-	-	-	-	-	-		
Prüfungsgruppe zusammen	m	4 122	38	122	863	986	697	396	286	168	111	94	60	301	-		
	w	128	5	5	22	31	20	10	16	5	1	3	2	8	-		
	i	4 250	43	127	885	1 017	717	406	302	173	112	97	62	309	-		

Prüfungsjahr 2001

3 Bestandene Prüfungen nach Fächergruppen, Studienbereichen, Prüfungsgruppen,
Art der Prüfung und Fachsemestern

Fächergruppe Studienbereich Prüfung	Ge- schl.	Bestan- dene Prüfungen insgesamt	Davon Abschluß im ... Fachsemester													17. oder höher	ohne An- gabe
			6. oder nied- riger	7.	8.	9.	10.	11.	12.	13.	14.	15.	16.				
Bachelorabschluß																	
Bachelor an U	m	1	-	1	-	-	-	-	-	-	-	-	-	-	-	-	
	w	2	-	1	-	-	1	-	-	-	-	-	-	-	-	-	
	i	3	-	2	-	-	1	-	-	-	-	-	-	-	-	-	
Prüfungsgruppe zusammen	m	1	-	1	-	-	-	-	-	-	-	-	-	-	-	-	
	w	2	-	1	-	-	1	-	-	-	-	-	-	-	-	-	
	i	3	-	2	-	-	1	-	-	-	-	-	-	-	-	-	
Masterabschluß																	
Master an U (Abschlußprüfung vorausgesetzt)	m	43	14	-	4	8	11	3	3	-	-	-	-	-	-	-	
	w	9	2	-	2	-	4	-	1	-	-	-	-	-	-	-	
	i	52	16	-	6	8	15	3	4	-	-	-	-	-	-	-	
Master an FH (Abschlußprüfung vorausgesetzt)	m	32	32	-	-	-	-	-	-	-	-	-	-	-	-	-	
	w	7	7	-	-	-	-	-	-	-	-	-	-	-	-	-	
	i	39	39	-	-	-	-	-	-	-	-	-	-	-	-	-	
Prüfungsgruppe zusammen	m	75	46	-	4	8	11	3	3	-	-	-	-	-	-	-	
	w	16	9	-	2	-	4	-	1	-	-	-	-	-	-	-	
	i	91	55	-	6	8	15	3	4	-	-	-	-	-	-	-	
Sonstiger Abschluß																	
Abschlußzeugnis /Zertifikat	m	18	17	-	-	-	-	1	-	-	-	-	-	-	-	-	
	w	3	2	-	-	-	-	-	1	-	-	-	-	-	-	-	
	i	21	19	-	-	-	-	1	1	-	-	-	-	-	-	-	
Prüfungsgruppe zusammen	m	18	17	-	-	-	-	1	-	-	-	-	-	-	-	-	
	w	3	2	-	-	-	-	-	1	-	-	-	-	-	-	-	
	i	21	19	-	-	-	-	1	1	-	-	-	-	-	-	-	
Studienbereich zusammen	m	6 882	180	149	958	1 119	1 008	734	622	440	274	244	157	773	224		
	w	288	20	7	27	34	39	31	35	20	15	11	8	27	14		
	i	7 170	200	156	985	1 153	1 047	765	657	460	289	255	165	800	238		
Verkehrstechnik, Nautik																	
Diplom (U) und entsprechende Ab- schlußprüfungen																	
Diplom (U)	m	229	1	48	17	5	19	42	33	28	11	10	3	12	-		
	w	19	-	-	-	-	4	3	6	3	1	-	1	1	-		
	i	248	1	48	17	5	23	45	39	31	12	10	4	13	-		
Diplom I (U-GH)	m	4	-	-	-	-	-	-	1	-	-	1	1	1	-		
	w	-	-	-	-	-	-	-	-	-	-	-	-	-	-		
	i	4	-	-	-	-	-	-	1	-	-	1	1	1	-		
Prüfungsgruppe zusammen	m	233	1	48	17	5	19	42	34	28	11	11	4	13	-		
	w	19	-	-	-	-	4	3	6	3	1	-	1	1	-		
	i	252	1	48	17	5	23	45	40	31	12	11	5	14	-		
Promotionen																	
Promotion (Ab- schlußprüfung vorausgesetzt)	m	63	12	1	1	-	4	2	8	4	3	2	-	-	26		
	w	5	3	1	-	-	-	-	-	-	-	-	-	-	1		
	i	68	15	2	1	-	4	2	8	4	3	2	-	-	27		
Prüfungsgruppe zusammen	m	63	12	1	1	-	4	2	8	4	3	2	-	-	26		
	w	5	3	1	-	-	-	-	-	-	-	-	-	-	1		
	i	68	15	2	1	-	4	2	8	4	3	2	-	-	27		
LA Berufliche Schulen/ Sekundarstufe II, berufliche Schulen																	
LA Oberstufe/ Sekundarstufe II, berufliche Schulen	m	2	-	-	-	-	-	-	2	-	-	-	-	-	-		
	w	-	-	-	-	-	-	-	-	-	-	-	-	-	-		
	i	2	-	-	-	-	-	-	2	-	-	-	-	-	-		
Prüfungsgruppe zusammen	m	2	-	-	-	-	-	-	2	-	-	-	-	-	-		
	w	-	-	-	-	-	-	-	-	-	-	-	-	-	-		
	i	2	-	-	-	-	-	-	2	-	-	-	-	-	-		

Prüfungsjahr 2001

3 Bestandene Prüfungen nach Fächergruppen, Studienbereichen, Prüfungsgruppen, Art der Prüfung und Fachsemestern

Fächergruppe Studienbereich Prüfung	Ge- schl.	Bestan- dene Prüfungen insgesamt	Davon Abschluß im ... Fachsemester													17. oder höher	ohne An- gabe
			6. oder nied- riger	7.	8.	9.	10.	11.	12.	13.	14.	15.	16.				
Fachhochschulabschluß																	
Diplom (FH)	m	856	20	33	155	208	142	105	65	41	30	9	14	34	-		
	w	41	3	2	13	10	5	3	3	1	-	-	-	1	-		
	i	897	23	35	168	218	147	108	68	42	30	9	14	35	-		
Prüfungsgruppe zusammen	m	856	20	33	155	208	142	105	65	41	30	9	14	34	-		
	w	41	3	2	13	10	5	3	3	1	-	-	-	1	-		
	i	897	23	35	168	218	147	108	68	42	30	9	14	35	-		
Masterabschluß																	
Master an FH (Abschlußprüfung vorausgesetzt)	m	9	8	1	-	-	-	-	-	-	-	-	-	-	-		
	w	1	1	-	-	-	-	-	-	-	-	-	-	-	-		
	i	10	9	1	-	-	-	-	-	-	-	-	-	-	-		
Prüfungsgruppe zusammen	m	9	8	1	-	-	-	-	-	-	-	-	-	-	-		
	w	1	1	-	-	-	-	-	-	-	-	-	-	-	-		
	i	10	9	1	-	-	-	-	-	-	-	-	-	-	-		
Studienbereich zusammen	m	1 163	41	83	173	213	165	149	109	73	44	22	18	47	26		
	w	66	7	3	13	10	9	6	9	4	1	-	1	2	1		
	i	1 229	48	86	186	223	174	155	118	77	45	22	19	49	27		
Architektur, Innenarchitektur																	
Diplom (U) und entsprechende Ab- schlußprüfungen																	
Diplom (U)	m	1 197	5	3	8	20	57	148	205	243	131	112	89	176	-		
	w	957	7	1	3	22	77	140	198	200	118	67	39	85	-		
	i	2 154	12	4	11	42	134	288	403	443	249	179	128	261	-		
Diplom I (U-GH)	m	69	-	1	12	16	6	7	10	4	6	2	1	4	-		
	w	68	-	-	2	15	16	14	10	3	3	3	-	2	-		
	i	137	-	1	14	31	22	21	20	7	9	5	1	6	-		
Prüfungsgruppe zusammen	m	1 266	5	4	20	36	63	155	215	247	137	114	90	180	-		
	w	1 025	7	1	5	37	93	154	208	203	121	70	39	87	-		
	i	2 291	12	5	25	73	156	309	423	450	258	184	129	267	-		
Promotionen																	
Promotion (Ab- schlußprüfung vorausgesetzt)	m	28	6	1	-	-	-	1	2	2	2	-	1	2	11		
	w	16	3	-	-	2	-	-	-	-	-	1	-	1	9		
	i	44	9	1	-	2	-	1	2	2	2	1	1	3	20		
Prüfungsgruppe zusammen	m	28	6	1	-	-	-	1	2	2	2	-	1	2	11		
	w	16	3	-	-	2	-	-	-	-	-	1	-	1	9		
	i	44	9	1	-	2	-	1	2	2	2	1	1	3	20		
LA Berufliche Schulen/ Sekundarstufe II, berufliche Schulen																	
LA Berufliche Schulen	m	5	-	-	2	1	-	-	-	-	-	-	-	2	-		
	w	1	-	-	-	-	1	-	-	-	-	-	-	-	-		
	i	6	-	-	2	1	1	-	-	-	-	-	-	2	-		
LA Oberstufe/ Sekundarstufe II, berufliche Schulen	m	1	-	-	-	-	-	-	-	1	-	-	-	-	-		
	w	2	-	-	-	2	-	-	-	-	-	-	-	-	-		
	i	3	-	-	-	2	-	-	-	1	-	-	-	-	-		
Prüfungsgruppe zusammen	m	6	-	-	2	1	-	-	-	1	-	-	-	2	-		
	w	3	-	-	-	2	1	-	-	-	-	-	-	-	-		
	i	9	-	-	2	3	1	-	-	1	-	-	-	2	-		
Künstlerischer Abschluß																	
Diplom (KH)	m	68	24	3	3	4	4	4	7	4	6	5	1	3	-		
	w	61	21	2	2	4	7	9	5	1	4	1	1	4	-		
	i	129	45	5	5	8	11	13	12	5	10	6	2	7	-		

Prüfungsjahr 2001

3 Bestandene Prüfungen nach Fächergruppen, Studienbereichen, Prüfungsgruppen, Art der Prüfung und Fachsemestern

Fächergruppe Studienbereich Prüfung	Ge- schl.	Bestan- dene Prüfungen insgesamt	Davon Abschluß im ... Fachsemester												
			6. oder nied- riger	7.	8.	9.	10.	11.	12.	13.	14.	15.	16.	17. oder höher	ohne An- gabe
Prüfungsgruppe zusammen	m	68	24	3	3	4	4	4	7	4	6	5	1	3	-
	w	61	21	2	2	4	7	9	5	1	4	1	1	4	-
	i	129	45	5	5	8	11	13	12	5	10	6	2	7	-
Fachhochschulabschluß															
Diplom (FH)	m	1 984	19	23	208	325	410	237	188	124	84	88	46	232	-
	w	2 210	25	39	211	382	489	304	226	178	92	69	49	146	-
	i	4 194	44	62	419	707	899	541	414	302	176	157	95	378	-
Sonstiger FH-Abschluß	m	6	6	-	-	-	-	-	-	-	-	-	-	-	-
	w	6	6	-	-	-	-	-	-	-	-	-	-	-	-
	i	12	12	-	-	-	-	-	-	-	-	-	-	-	-
Prüfungsgruppe zusammen	m	1 990	25	23	208	325	410	237	188	124	84	88	46	232	-
	w	2 216	31	39	211	382	489	304	226	178	92	69	49	146	-
	i	4 206	56	62	419	707	899	541	414	302	176	157	95	378	-
Masterabschluß															
Master an KH (Abschlußprüfung vorausgesetzt)	m	2	-	2	-	-	-	-	-	-	-	-	-	-	-
	w	3	2	-	1	-	-	-	-	-	-	-	-	-	-
	i	5	2	2	1	-	-	-	-	-	-	-	-	-	-
Master an FH (Abschlußprüfung vorausgesetzt)	m	1	1	-	-	-	-	-	-	-	-	-	-	-	-
	w	-	-	-	-	-	-	-	-	-	-	-	-	-	-
	i	1	1	-	-	-	-	-	-	-	-	-	-	-	-
Prüfungsgruppe zusammen	m	3	1	2	-	-	-	-	-	-	-	-	-	-	-
	w	3	2	-	1	-	-	-	-	-	-	-	-	-	-
	i	6	3	2	1	-	-	-	-	-	-	-	-	-	-
Sonstiger Abschluß															
Abschlußzeugnis /Zertifikat	m	13	9	-	1	2	-	-	1	-	-	-	-	-	-
	w	25	24	-	1	-	-	-	-	-	-	-	-	-	-
	i	38	33	-	2	2	-	-	1	-	-	-	-	-	-
Prüfungsgruppe zusammen	m	13	9	-	1	2	-	-	1	-	-	-	-	-	-
	w	25	24	-	1	-	-	-	-	-	-	-	-	-	-
	i	38	33	-	2	2	-	-	1	-	-	-	-	-	-
Studienbereich zusammen	m	3 374	70	33	234	368	477	397	413	378	229	207	138	419	11
	w	3 349	88	42	220	427	590	467	439	382	217	141	89	238	9
	i	6 723	158	75	454	795	1 067	864	852	760	446	348	227	657	20
Raumplanung															
Diplom (U) und entsprechende Ab- schlußprüfungen															
Lizentiat	m	20	19	1	-	-	-	-	-	-	-	-	-	-	-
	w	11	9	1	1	-	-	-	-	-	-	-	-	-	-
	i	31	28	2	1	-	-	-	-	-	-	-	-	-	-
Diplom (U)	m	304	18	5	8	6	57	31	65	31	27	20	12	24	-
	w	263	8	2	6	8	57	39	63	25	18	15	8	14	-
	i	567	26	7	14	14	114	70	128	56	45	35	20	38	-
Diplom I (U-GH)	m	10	-	-	1	1	3	1	3	-	-	-	1	-	-
	w	5	-	-	1	1	1	2	-	-	-	-	-	-	-
	i	15	-	-	2	2	4	3	3	-	-	-	1	-	-
Prüfungsgruppe zusammen	m	334	37	6	9	7	60	32	68	31	27	20	13	24	-
	w	279	17	3	8	9	58	41	63	25	18	15	8	14	-
	i	613	54	9	17	16	118	73	131	56	45	35	21	38	-
Promotionen															
Promotion (Ab- schlußprüfung vorausgesetzt)	m	26	3	-	1	-	-	-	-	2	-	-	-	-	20
	w	9	-	-	-	-	-	-	-	1	-	-	-	-	8
	i	35	3	-	1	-	-	-	-	3	-	-	-	-	28

Prüfungsjahr 2001

3 Bestandene Prüfungen nach Fächergruppen, Studienbereichen, Prüfungsgruppen, Art der Prüfung und Fachsemestern

Fächergruppe Studienbereich Prüfung	Ge- schl.	Bestan- dene Prüfungen insgesamt	Davon Abschluß im ... Fachsemester													17. oder höher	ohne An- gabe
			6. oder nied- riger	7.	8.	9.	10.	11.	12.	13.	14.	15.	16.				
Prüfungsgruppe zusammen	m	26	3	-	1	-	-	-	-	2	-	-	-	-	20		
	w	9	-	-	-	-	-	-	-	1	-	-	-	-	8		
	i	35	3	-	1	-	-	-	-	3	-	-	-	-	28		
Fachhochschulabschluß																	
Diplom (FH)	m	98	-	-	5	45	32	12	2	1	-	-	-	1	-		
	w	83	-	1	8	45	23	2	-	3	-	-	-	1	-		
	i	181	-	1	13	90	55	14	2	4	-	-	-	2	-		
Sonstiger FH-Abschluß	m	6	6	-	-	-	-	-	-	-	-	-	-	-	-		
	w	7	7	-	-	-	-	-	-	-	-	-	-	-	-		
	i	13	13	-	-	-	-	-	-	-	-	-	-	-	-		
Prüfungsgruppe zusammen	m	104	6	-	5	45	32	12	2	1	-	-	-	1	-		
	w	90	7	1	8	45	23	2	-	3	-	-	-	1	-		
	i	194	13	1	13	90	55	14	2	4	-	-	-	2	-		
Bachelorabschluß																	
Bachelor an U	m	6	6	-	-	-	-	-	-	-	-	-	-	-	-		
	w	10	10	-	-	-	-	-	-	-	-	-	-	-	-		
	i	16	16	-	-	-	-	-	-	-	-	-	-	-	-		
Prüfungsgruppe zusammen	m	6	6	-	-	-	-	-	-	-	-	-	-	-	-		
	w	10	10	-	-	-	-	-	-	-	-	-	-	-	-		
	i	16	16	-	-	-	-	-	-	-	-	-	-	-	-		
Masterabschluß																	
Master an U	m	5	3	-	-	2	-	-	-	-	-	-	-	-	-		
(Abschlußprüfung vorausgesetzt)	w	1	1	-	-	-	-	-	-	-	-	-	-	-	-		
	i	6	4	-	-	2	-	-	-	-	-	-	-	-	-		
Prüfungsgruppe zusammen	m	5	3	-	-	2	-	-	-	-	-	-	-	-	-		
	w	1	1	-	-	-	-	-	-	-	-	-	-	-	-		
	i	6	4	-	-	2	-	-	-	-	-	-	-	-	-		
Sonstiger Abschluß																	
Abschlußzeugnis /Zertifikat	m	20	20	-	-	-	-	-	-	-	-	-	-	-	-		
	w	7	7	-	-	-	-	-	-	-	-	-	-	-	-		
	i	27	27	-	-	-	-	-	-	-	-	-	-	-	-		
Prüfungsgruppe zusammen	m	20	20	-	-	-	-	-	-	-	-	-	-	-	-		
	w	7	7	-	-	-	-	-	-	-	-	-	-	-	-		
	i	27	27	-	-	-	-	-	-	-	-	-	-	-	-		
Studienbereich zusammen	m	495	75	6	15	54	92	44	70	34	27	20	13	25	20		
	w	396	42	4	16	54	81	43	63	29	18	15	8	15	8		
	i	891	117	10	31	108	173	87	133	63	45	35	21	40	28		
Bauingenieurwesen																	
Diplom (U) und entsprechende Abschlußprüfungen																	
Magister	m	4	2	-	-	-	1	-	-	-	-	-	1	-	-		
	w	2	2	-	-	-	-	-	-	-	-	-	-	-	-		
	i	6	4	-	-	-	1	-	-	-	-	-	1	-	-		
Staatsexamen/ 1.Staatsprüfung	m	3	-	-	1	1	-	-	-	-	-	-	-	1	-		
	w	-	-	-	-	-	-	-	-	-	-	-	-	-	-		
	i	3	-	-	1	1	-	-	-	-	-	-	-	1	-		
Diplom (U)	m	1 924	4	13	6	33	165	308	331	278	239	158	124	265	-		
	w	493	2	2	3	3	46	74	107	82	57	39	37	41	-		
	i	2 417	6	15	9	36	211	382	438	360	296	197	161	306	-		
Diplom I (U-GH)	m	132	-	-	3	6	11	11	14	16	14	7	17	33	-		
	w	31	-	-	-	1	3	3	1	5	9	2	4	3	-		
	i	163	-	-	3	7	14	14	15	21	23	9	21	36	-		

Prüfungsjahr 2001

3 Bestandene Prüfungen nach Fächergruppen, Studienbereichen, Prüfungsgruppen, Art der Prüfung und Fachsemestern

Fächergruppe Studienbereich Prüfung	Ge- schl.	Bestan- dene Prüfungen insgesamt	Davon Abschluß im ... Fachsemester													
			6. oder nied- riger	7.	8.	9.	10.	11.	12.	13.	14.	15.	16.	17. oder höher	ohne An- gabe	
Diplom (U)- Lehrer	m	5	-	-	3	-	-	1	-	-	1	-	-	-	-	
	w	4	1	-	-	-	-	-	3	-	-	-	-	-	-	
	i	9	1	-	3	-	-	1	3	-	1	-	-	-	-	
Prüfungsgruppe zusammen	m	2 068	6	13	13	40	177	320	345	294	254	165	142	299	-	
	w	530	5	2	3	4	49	77	111	87	66	41	41	44	-	
	i	2 598	11	15	16	44	226	397	456	381	320	206	183	343	-	
Promotionen																
Promotion (Ab- schlußprüfung vorausgesetzt)	m	183	3	3	8	4	10	5	9	8	4	4	1	3	121	
	w	40	4	1	1	-	1	-	-	3	1	-	-	-	29	
	i	223	7	4	9	4	11	5	9	11	5	4	1	3	150	
Prüfungsgruppe zusammen	m	183	3	3	8	4	10	5	9	8	4	4	1	3	121	
	w	40	4	1	1	-	1	-	-	3	1	-	-	-	29	
	i	223	7	4	9	4	11	5	9	11	5	4	1	3	150	
LA Berufliche Schulen/ Sekundarstufe II, berufliche Schulen																
LA Berufliche Schulen	m	38	-	1	-	13	10	5	1	5	2	1	-	-	-	
	w	26	1	2	2	6	4	2	6	-	1	-	-	2	-	
	i	64	1	3	2	19	14	7	7	5	3	1	-	2	-	
LA Oberstufe/ Sekundarstufe II, berufliche Schulen	m	6	-	1	-	1	-	1	-	-	1	-	-	2	-	
	w	3	-	-	1	-	1	-	1	-	-	-	-	-	-	
	i	9	-	1	1	1	1	1	1	-	1	-	-	2	-	
Prüfungsgruppe zusammen	m	44	-	2	-	14	10	6	1	5	3	1	-	2	-	
	w	29	1	2	3	6	5	2	7	-	1	-	-	2	-	
	i	73	1	4	3	20	15	8	8	5	4	1	-	4	-	
Fachhochschulabschluß																
Diplom (FH)	m	3 327	57	91	575	793	638	378	255	172	114	58	48	148	-	
	w	732	11	22	151	190	138	72	53	34	22	17	6	16	-	
	i	4 059	68	113	726	983	776	450	308	206	136	75	54	164	-	
Sonstiger FH-Abschluß	m	6	-	-	1	2	3	-	-	-	-	-	-	-	-	
	w	-	-	-	-	-	-	-	-	-	-	-	-	-	-	
	i	6	-	-	1	2	3	-	-	-	-	-	-	-	-	
Prüfungsgruppe zusammen	m	3 333	57	91	576	795	641	378	255	172	114	58	48	148	-	
	w	732	11	22	151	190	138	72	53	34	22	17	6	16	-	
	i	4 065	68	113	727	985	779	450	308	206	136	75	54	164	-	
Masterabschluß																
Master an U (ohne vorausgesetzte Abschlußprüfung)	m	9	9	-	-	-	-	-	-	-	-	-	-	-	-	
	w	3	3	-	-	-	-	-	-	-	-	-	-	-	-	
	i	12	12	-	-	-	-	-	-	-	-	-	-	-	-	
Master an U (Abschlußprüfung vorausgesetzt)	m	24	24	-	-	-	-	-	-	-	-	-	-	-	-	
	w	8	8	-	-	-	-	-	-	-	-	-	-	-	-	
	i	32	32	-	-	-	-	-	-	-	-	-	-	-	-	
Master an FH (Abschlußprüfung vorausgesetzt)	m	11	6	1	4	-	-	-	-	-	-	-	-	-	-	
	w	2	2	-	-	-	-	-	-	-	-	-	-	-	-	
	i	13	8	1	4	-	-	-	-	-	-	-	-	-	-	
Prüfungsgruppe zusammen	m	44	39	1	4	-	-	-	-	-	-	-	-	-	-	
	w	13	13	-	-	-	-	-	-	-	-	-	-	-	-	
	i	57	52	1	4	-	-	-	-	-	-	-	-	-	-	
Sonstiger Abschluß																
Abschlußzeugnis /Zertifikat	m	10	8	-	-	-	1	1	-	-	-	-	-	-	-	
	w	6	5	1	-	-	-	-	-	-	-	-	-	-	-	
	i	16	13	1	-	-	1	1	-	-	-	-	-	-	-	
Prüfungsgruppe zusammen	m	10	8	-	-	-	1	1	-	-	-	-	-	-	-	
	w	6	5	1	-	-	-	-	-	-	-	-	-	-	-	
	i	16	13	1	-	-	1	1	-	-	-	-	-	-	-	

Prüfungsjahr 2001

3 Bestandene Prüfungen nach Fächergruppen, Studienbereichen, Prüfungsgruppen, Art der Prüfung und Fachsemestern

Fächergruppe Studienbereich Prüfung	Ge- schl.	Bestan- dene Prüfungen insgesamt	Davon Abschluß im ... Fachsemester												
			6. oder nied- riger	7.	8.	9.	10.	11.	12.	13.	14.	15.	16.	17. oder höher	ohne An- gabe
Studienbereich zusammen	m	5 682	113	110	601	853	839	710	610	479	375	228	191	452	121
	w	1 350	39	28	158	200	193	151	171	124	90	58	47	62	29
	i	7 032	152	138	759	1 053	1 032	861	781	603	465	286	238	514	150
Vermessungswesen															
Diplom (U) und entsprechende Abschlußprüfungen															
Diplom (U)	m	200	-	11	2	7	38	40	35	28	12	15	6	6	-
	w	83	-	-	-	1	20	20	14	14	3	6	1	4	-
	i	283	-	11	2	8	58	60	49	42	15	21	7	10	-
Prüfungsgruppe zusammen	m	200	-	11	2	7	38	40	35	28	12	15	6	6	-
	w	83	-	-	-	1	20	20	14	14	3	6	1	4	-
	i	283	-	11	2	8	58	60	49	42	15	21	7	10	-
Promotionen															
Promotion (Abschlußprüfung vorausgesetzt)	m	17	-	-	-	-	2	-	-	-	1	1	-	4	9
	w	4	-	-	-	-	-	-	-	-	-	-	-	3	1
	i	21	-	-	-	-	2	-	-	-	1	1	-	7	10
Prüfungsgruppe zusammen	m	17	-	-	-	-	2	-	-	-	1	1	-	4	9
	w	4	-	-	-	-	-	-	-	-	-	-	-	3	1
	i	21	-	-	-	-	2	-	-	-	1	1	-	7	10
Fachhochschulabschluß															
Diplom (FH)	m	460	16	33	179	65	77	38	21	11	11	1	3	5	-
	w	210	15	8	89	25	47	12	6	7	-	1	-	-	-
	i	670	31	41	268	90	124	50	27	18	11	2	3	5	-
Staatl. Laufbahnprüfung (VerwFH)	m	4	-	-	-	-	-	-	-	-	-	-	-	-	4
	w	3	-	-	-	-	-	-	-	-	-	-	-	-	3
	i	7	-	-	-	-	-	-	-	-	-	-	-	-	7
Prüfungsgruppe zusammen	m	464	16	33	179	65	77	38	21	11	11	1	3	5	4
	w	213	15	8	89	25	47	12	6	7	-	1	-	-	3
	i	677	31	41	268	90	124	50	27	18	11	2	3	5	7
Masterabschluß															
Master an FH (Abschlußprüfung vorausgesetzt)	m	7	7	-	-	-	-	-	-	-	-	-	-	-	-
	w	2	2	-	-	-	-	-	-	-	-	-	-	-	-
	i	9	9	-	-	-	-	-	-	-	-	-	-	-	-
Prüfungsgruppe zusammen	m	7	7	-	-	-	-	-	-	-	-	-	-	-	-
	w	2	2	-	-	-	-	-	-	-	-	-	-	-	-
	i	9	9	-	-	-	-	-	-	-	-	-	-	-	-
Studienbereich zusammen	m	688	23	44	181	72	117	78	56	39	24	17	9	15	13
	w	302	17	8	89	26	67	32	20	21	3	7	1	7	4
	i	990	40	52	270	98	184	110	76	60	27	24	10	22	17
Ingenieurwissen- schaften zusammen	m	29 732	986	747	3 573	4 645	4 390	3 359	2 844	2 066	1 410	1 089	802	2 842	979
	w	7 324	333	131	742	1 062	1 238	896	862	632	384	278	172	452	142
	i	37 056	1 319	878	4 315	5 707	5 628	4 255	3 706	2 698	1 794	1 367	974	3 294	1 121
Kunst, Kunstwissenschaft															
Kunst, Kunstwissen- schaft allgemein															
Diplom (U) und entsprechende Abschlußprüfungen															
Magister	m	139	-	-	1	10	9	20	23	15	15	8	5	33	-
	w	634	5	4	10	33	47	70	78	91	71	64	43	118	-
	i	773	5	4	11	43	56	90	101	106	86	72	48	151	-
Staatsexamen/ 1. Staatsprüfung	m	-	-	-	-	-	-	-	-	-	-	-	-	-	-
	w	1	-	-	-	-	-	1	-	-	-	-	-	-	-
	i	1	-	-	-	-	-	1	-	-	-	-	-	-	-

Prüfungsjahr 2001

3 Bestandene Prüfungen nach Fächergruppen, Studienbereichen, Prüfungsgruppen, Art der Prüfung und Fachsemestern

Fächergruppe Studienbereich Prüfung	Ge- schl.	Bestan- dene Prüfungen insgesamt	Davon Abschluß im ... Fachsemester														17. oder höher	ohne An- gabe
			6. oder nied- riger	7.	8.	9.	10.	11.	12.	13.	14.	15.	16.					
Prüfungsgruppe zusammen	m	139	-	-	1	10	9	20	23	15	15	8	5	33	-			
	w	635	5	4	10	33	47	71	78	91	71	64	43	118	-			
	i	774	5	4	11	43	56	91	101	106	86	72	48	151	-			
Promotionen																		
Promotion (Ab- schlußprüfung vorausgesetzt)	m	66	7	3	3	5	2	1	2	4	-	1	1	11	26			
	w	113	21	6	3	2	3	-	5	4	2	1	4	26	36			
	i	179	28	9	6	7	5	1	7	8	2	2	5	37	62			
Promotion ohne vorausgesetzte Abschlußprüfung	m	5	-	-	-	-	-	-	-	-	-	-	-	5	-			
	w	20	-	-	-	-	-	-	-	-	-	-	1	19	-			
	i	25	-	-	-	-	-	-	-	-	-	-	1	24	-			
Prüfungsgruppe zusammen	m	71	7	3	3	5	2	1	2	4	-	1	1	16	26			
	w	133	21	6	3	2	3	-	5	4	2	1	5	45	36			
	i	204	28	9	6	7	5	1	7	8	2	2	6	61	62			
Staatl. Lehramts- prüfungen (LA) Grund- und Hauptschulen																		
LA Grund- und Hauptschulen	m	9	1	-	-	3	2	1	2	-	-	-	-	-	-			
	w	173	1	13	21	44	29	21	11	11	6	5	4	7	-			
	i	182	2	13	21	47	31	22	13	11	6	5	4	7	-			
LA Grundschulen	m	-	-	-	-	-	-	-	-	-	-	-	-	-	-			
	w	24	-	1	5	4	6	4	1	1	1	-	1	-	-			
	i	24	-	1	5	4	6	4	1	1	1	-	1	-	-			
LA Hauptschulen	m	-	-	-	-	-	-	-	-	-	-	-	-	-	-			
	w	1	-	-	-	-	-	-	1	-	-	-	-	-	-			
	i	1	-	-	-	-	-	-	1	-	-	-	-	-	-			
LA Grundstufe/ Primarstufe	m	7	-	-	-	1	1	2	2	-	-	1	-	-	-			
	w	79	5	1	6	21	15	9	2	8	4	1	2	5	-			
	i	86	5	1	6	22	16	11	4	8	4	2	2	5	-			
Prüfungsgruppe zusammen	m	16	1	-	-	4	3	3	4	-	-	1	-	-	-			
	w	277	6	15	32	69	50	34	15	20	11	6	7	12	-			
	i	293	7	15	32	73	53	37	19	20	11	7	7	12	-			
Stufenübergreifendes LA Grundschulen/Sekundarstufe I /Primarstufe																		
LA Sekundarstufe I/ Primarstufe	m	-	-	-	-	-	-	-	-	-	-	-	-	-	-			
	w	2	-	-	-	-	2	-	-	-	-	-	-	-	-			
	i	2	-	-	-	-	2	-	-	-	-	-	-	-	-			
Prüfungsgruppe zusammen	m	-	-	-	-	-	-	-	-	-	-	-	-	-	-			
	w	2	-	-	-	-	2	-	-	-	-	-	-	-	-			
	i	2	-	-	-	-	2	-	-	-	-	-	-	-	-			
LA Realschulen/ Sekundarstufe I																		
LA Realschulen	m	8	-	-	1	-	1	2	1	1	-	-	-	2	-			
	w	49	2	-	3	6	11	12	3	4	2	1	1	4	-			
	i	57	2	-	4	6	12	14	4	5	2	1	1	6	-			
LA Haupt- und Real- schulen/Unterstufe und Mittelstufe Gymnasien	m	3	1	-	-	-	2	-	-	-	-	-	-	-	-			
	w	11	2	-	3	1	2	1	-	-	1	-	-	1	-			
	i	14	3	-	3	1	4	1	-	-	1	-	-	1	-			
LA Mittelstufe/ Sekundarstufe I	m	13	4	1	1	-	1	2	-	-	-	2	-	2	-			
	w	29	7	1	2	4	5	2	1	1	-	1	1	4	-			
	i	42	11	2	3	4	6	4	1	1	-	3	1	6	-			
Prüfungsgruppe zusammen	m	24	5	1	2	-	4	4	1	1	-	2	-	4	-			
	w	89	11	1	8	11	18	15	4	5	3	2	2	9	-			
	i	113	16	2	10	11	22	19	5	6	3	4	2	13	-			

Prüfungsjahr 2001

3 Bestandene Prüfungen nach Fächergruppen, Studienbereichen, Prüfungsgruppen, Art der Prüfung und Fachsemestern

Fächergruppe Studienbereich Prüfung	Ge- schl.	Bestan- dene Prüfungen insgesamt	Davon Abschluß im ... Fachsemester														17. oder höher	ohne An- gabe
			6. oder nied- riger	7.	8.	9.	10.	11.	12.	13.	14.	15.	16.					
LA Gymnasien/ Sekundarstufe II, allgemeinbildende Schulen																		
LA Gymnasien	m	31	-	-	-	1	5	3	5	3	5	1	5	3	-	-		
	w	79	-	1	7	4	9	11	17	7	11	1	4	7	-	-		
	i	110	-	1	7	5	14	14	22	10	16	2	9	10	-	-		
LA Oberstufe/ Sekundarstufe II, allgemeinbildende Schulen	m	18	1	-	-	1	6	1	-	5	2	-	-	2	-	-		
	w	82	3	-	3	8	7	17	11	12	4	4	4	9	-	-		
	i	100	4	-	3	9	13	18	11	17	6	4	4	11	-	-		
Prüfungsgruppe zusammen	m	49	1	-	-	2	11	4	5	8	7	1	5	5	-	-		
	w	161	3	1	10	12	16	28	28	19	15	5	8	16	-	-		
	i	210	4	1	10	14	27	32	33	27	22	6	13	21	-	-		
LA Sonderschulen																		
LA Sonderschulen	m	5	-	-	-	-	3	-	-	-	2	-	-	-	-	-		
	w	14	1	-	-	3	3	4	3	-	-	-	-	-	-	-		
	i	19	1	-	-	3	6	4	3	-	2	-	-	-	-	-		
Prüfungsgruppe zusammen	m	5	-	-	-	-	3	-	-	-	2	-	-	-	-	-		
	w	14	1	-	-	3	3	4	3	-	-	-	-	-	-	-		
	i	19	1	-	-	3	6	4	3	-	2	-	-	-	-	-		
LA Berufliche Schulen/ Sekundarstufe II, berufliche Schulen																		
LA Oberstufe/ Sekundarstufe II, berufliche Schulen	m	1	-	-	-	-	-	-	-	1	-	-	-	-	-	-		
	w	3	-	-	-	-	-	2	-	1	-	-	-	-	-	-		
	i	4	-	-	-	-	-	2	-	2	-	-	-	-	-	-		
Prüfungsgruppe zusammen	m	1	-	-	-	-	-	-	-	1	-	-	-	-	-	-		
	w	3	-	-	-	-	-	2	-	1	-	-	-	-	-	-		
	i	4	-	-	-	-	-	2	-	2	-	-	-	-	-	-		
Sonstige LÄ nach Schularten/Schulstufen																		
Sonstige Staats- prüfungen nach Schul- arten/-stufen	m	-	-	-	-	-	-	-	-	-	-	-	-	-	-	-		
	w	1	-	-	1	-	-	-	-	-	-	-	-	-	-	-		
	i	1	-	-	1	-	-	-	-	-	-	-	-	-	-	-		
Prüfungsgruppe zusammen	m	-	-	-	-	-	-	-	-	-	-	-	-	-	-	-		
	w	1	-	-	1	-	-	-	-	-	-	-	-	-	-	-		
	i	1	-	-	1	-	-	-	-	-	-	-	-	-	-	-		
Künstlerischer Abschluß																		
Diplom (KH)	m	2	-	-	-	-	2	-	-	-	-	-	-	-	-	-		
	w	7	-	-	-	-	6	1	-	-	-	-	-	-	-	-		
	i	9	-	-	-	-	8	1	-	-	-	-	-	-	-	-		
Meisterschüler	m	4	3	-	-	-	-	1	-	-	-	-	-	-	-	-		
	w	8	4	-	-	-	-	-	3	-	-	-	1	-	-	-		
	i	12	7	-	-	-	-	1	3	-	-	-	1	-	-	-		
Prüfungsgruppe zusammen	m	6	3	-	-	-	2	1	-	-	-	-	-	-	-	-		
	w	15	4	-	-	-	6	1	3	-	-	-	1	-	-	-		
	i	21	7	-	-	-	8	2	3	-	-	-	1	-	-	-		
Fachhochschulabschluß																		
Diplom (FH)	m	40	1	1	25	8	1	-	1	-	3	-	-	-	-	-		
	w	121	2	1	89	12	2	3	2	2	5	1	2	-	-	-		
	i	161	3	2	114	20	3	3	3	2	8	1	2	-	-	-		
Prüfungsgruppe zusammen	m	40	1	1	25	8	1	-	1	-	3	-	-	-	-	-		
	w	121	2	1	89	12	2	3	2	2	5	1	2	-	-	-		
	i	161	3	2	114	20	3	3	3	2	8	1	2	-	-	-		

Prüfungsjahr 2001

3 Bestandene Prüfungen nach Fächergruppen, Studienbereichen, Prüfungsgruppen, Art der Prüfung und Fachsemestern

Fächergruppe Studienbereich Prüfung	Ge- schl.	Bestan- dene Prüfungen insgesamt	Davon Abschluß im ... Fachsemester													17. oder höher	ohne An- gabe
			6. oder nied- riger	7.	8.	9.	10.	11.	12.	13.	14.	15.	16.				
Sonstiger Abschluß																	
Abschlußzeugnis /Zertifikat	m	1	-	-	-	-	-	-	-	-	1	-	-	-	-		
	w	-	-	-	-	-	-	-	-	-	-	-	-	-	-		
	i	1	-	-	-	-	-	-	-	-	1	-	-	-	-		
Prüfungsgruppe zusammen	m	1	-	-	-	-	-	-	-	-	1	-	-	-	-		
	w	-	-	-	-	-	-	-	-	-	-	-	-	-	-		
	i	1	-	-	-	-	-	-	-	-	1	-	-	-	-		
Studienbereich zusammen	m	352	18	5	31	29	35	33	36	29	28	13	11	58	26		
	w	1 451	53	28	153	142	147	158	138	142	107	79	68	200	36		
	i	1 803	71	33	184	171	182	191	174	171	135	92	79	258	62		
Bildende Kunst																	
Diplom (U) und entsprechende Ab- schlußprüfungen																	
Diplom (U)	m	55	3	-	1	16	10	10	7	5	1	1	1	-	-		
	w	74	6	4	3	11	11	8	13	9	3	3	2	1	-		
	i	129	9	4	4	27	21	18	20	14	4	4	3	1	-		
Prüfungsgruppe zusammen	m	55	3	-	1	16	10	10	7	5	1	1	1	-	-		
	w	74	6	4	3	11	11	8	13	9	3	3	2	1	-		
	i	129	9	4	4	27	21	18	20	14	4	4	3	1	-		
Promotionen																	
Promotion (Ab- schlußprüfung vorausgesetzt)	m	3	-	-	-	1	-	-	-	-	-	-	-	-	2		
	w	-	-	-	-	-	-	-	-	-	-	-	-	-	-		
	i	3	-	-	-	1	-	-	-	-	-	-	-	-	2		
Prüfungsgruppe zusammen	m	3	-	-	-	1	-	-	-	-	-	-	-	-	2		
	w	-	-	-	-	-	-	-	-	-	-	-	-	-	-		
	i	3	-	-	-	1	-	-	-	-	-	-	-	-	2		
LA Realschulen/ Sekundarstufe I																	
LA Realschulen	m	2	-	-	-	-	2	-	-	-	-	-	-	-	-		
	w	2	-	-	1	-	1	-	-	-	-	-	-	-	-		
	i	4	-	-	1	-	3	-	-	-	-	-	-	-	-		
Prüfungsgruppe zusammen	m	2	-	-	-	-	2	-	-	-	-	-	-	-	-		
	w	2	-	-	1	-	1	-	-	-	-	-	-	-	-		
	i	4	-	-	1	-	3	-	-	-	-	-	-	-	-		
LA Gymnasien/ Sekundarstufe II, allgemeinbildende Schulen																	
LA Gymnasien	m	6	-	-	-	-	-	-	-	-	3	-	2	1	-		
	w	12	-	-	-	1	-	-	3	-	4	3	-	1	-		
	i	18	-	-	-	1	-	-	3	-	7	3	2	2	-		
Prüfungsgruppe zusammen	m	6	-	-	-	-	-	-	-	-	3	-	2	1	-		
	w	12	-	-	-	1	-	-	3	-	4	3	-	1	-		
	i	18	-	-	-	1	-	-	3	-	7	3	2	2	-		
LA Sonderschulen																	
LA Sonderschulen	m	-	-	-	-	-	-	-	-	-	-	-	-	-	-		
	w	1	-	1	-	-	-	-	-	-	-	-	-	-	-		
	i	1	-	1	-	-	-	-	-	-	-	-	-	-	-		
Prüfungsgruppe zusammen	m	-	-	-	-	-	-	-	-	-	-	-	-	-	-		
	w	1	-	1	-	-	-	-	-	-	-	-	-	-	-		
	i	1	-	1	-	-	-	-	-	-	-	-	-	-	-		

Prüfungsjahr 2001

3 Bestandene Prüfungen nach Fächergruppen, Studienbereichen, Prüfungsgruppen, Art der Prüfung und Fachsemestern

Fächergruppe Studienbereich Prüfung	Ge- schl.	Bestan- dene Prüfungen insgesamt	Davon Abschluß im ... Fachsemester													17. oder höher	ohne An- gabe
			6. oder nied- riger	7.	8.	9.	10.	11.	12.	13.	14.	15.	16.				
Künstlerischer Abschluß																	
Diplom (KH)	m	79	9	1	1	2	33	2	13	6	7	3	-	2	-		
	w	108	14	-	6	4	41	13	16	1	4	2	1	6	-		
	i	187	23	1	7	6	74	15	29	7	11	5	1	8	-		
Akademiebrief (KH)	m	31	-	-	-	2	4	4	5	7	-	4	2	3	-		
	w	47	-	-	1	2	5	6	10	1	7	8	3	4	-		
	i	78	-	-	1	4	9	10	15	8	7	12	5	7	-		
Meisterschüler	m	46	43	-	-	-	-	-	1	2	-	-	-	-	-		
	w	55	49	-	-	-	-	-	2	1	1	2	-	-	-		
	i	101	92	-	-	-	-	-	3	3	1	2	-	-	-		
Sonstiger künstlerischer Abschluß	m	53	5	1	10	2	28	4	1	1	-	-	-	1	-		
	w	59	8	1	10	4	26	5	-	1	2	1	-	1	-		
	i	112	13	2	20	6	54	9	1	2	2	1	-	2	-		
Prüfungsgruppe zusammen	m	209	57	2	11	6	65	10	20	16	7	7	2	6	-		
	w	269	71	1	17	10	72	24	28	4	14	13	4	11	-		
	i	478	128	3	28	16	137	34	48	20	21	20	6	17	-		
Fachhochschulabschluß																	
Diplom (FH)	m	37	-	-	2	4	9	3	6	6	1	-	1	5	-		
	w	45	-	-	4	12	9	6	7	6	-	-	-	1	-		
	i	82	-	-	6	16	18	9	13	12	1	-	1	6	-		
Prüfungsgruppe zusammen	m	37	-	-	2	4	9	3	6	6	1	-	1	5	-		
	w	45	-	-	4	12	9	6	7	6	-	-	-	1	-		
	i	82	-	-	6	16	18	9	13	12	1	-	1	6	-		
Sonstiger Abschluß																	
Abschlußzeugnis /Zertifikat	m	1	1	-	-	-	-	-	-	-	-	-	-	-	-		
	w	1	1	-	-	-	-	-	-	-	-	-	-	-	-		
	i	2	2	-	-	-	-	-	-	-	-	-	-	-	-		
Prüfungsgruppe zusammen	m	1	1	-	-	-	-	-	-	-	-	-	-	-	-		
	w	1	1	-	-	-	-	-	-	-	-	-	-	-	-		
	i	2	2	-	-	-	-	-	-	-	-	-	-	-	-		
Studienbereich zusammen	m	313	61	2	14	27	86	23	33	27	12	8	6	12	2		
	w	404	78	6	25	34	93	38	51	19	21	19	6	14	-		
	i	717	139	8	39	61	179	61	84	46	33	27	12	26	2		
Gestaltung																	
Diplom (U) und entsprechende Ab- schlußprüfungen																	
Magister	m	-	-	-	-	-	-	-	-	-	-	-	-	-	-		
	w	8	1	-	2	-	-	-	-	-	-	3	-	2	-		
	i	8	1	-	2	-	-	-	-	-	-	3	-	2	-		
Diplom (U)	m	109	2	-	2	7	23	6	15	6	9	8	8	23	-		
	w	114	1	2	1	8	37	10	16	4	10	7	9	9	-		
	i	223	3	2	3	15	60	16	31	10	19	15	17	32	-		
Diplom I (U-GH)	m	12	-	-	-	1	1	3	-	3	-	-	-	4	-		
	w	5	-	-	-	1	1	-	-	1	-	1	-	1	-		
	i	17	-	-	-	2	2	3	-	4	-	1	-	5	-		
Prüfungsgruppe zusammen	m	121	2	-	2	8	24	9	15	9	9	8	8	27	-		
	w	127	2	2	3	9	38	10	16	5	10	11	9	12	-		
	i	248	4	2	5	17	62	19	31	14	19	19	17	39	-		
Promotionen																	
Promotion (Ab- schlußprüfung vorausgesetzt)	m	3	-	-	1	1	-	-	-	-	-	-	-	-	1		
	w	2	-	-	-	-	-	-	-	-	-	-	-	-	2		
	i	5	-	-	1	1	-	-	-	-	-	-	-	-	3		

Prüfungsjahr 2001

3 Bestandene Prüfungen nach Fächergruppen, Studienbereichen, Prüfungsgruppen, Art der Prüfung und Fachsemestern

Fächergruppe Studienbereich Prüfung	Ge- schl.	Bestan- dene Prüfungen insgesamt	Davon Abschluß im ... Fachsemester													17. oder höher	ohne An- gabe
			6. oder nied- riger	7.	8.	9.	10.	11.	12.	13.	14.	15.	16.				
Prüfungsgruppe zusammen	m	3	-	-	1	1	-	-	-	-	-	-	-	-	-	1	
	w	2	-	-	-	-	-	-	-	-	-	-	-	-	-	2	
	i	5	-	-	1	1	-	-	-	-	-	-	-	-	-	3	
Staatl. Lehramts- prüfungen (LA) Grund- und Hauptschulen																	
LA Grund- und Hauptschulen	m	1	-	-	-	-	-	-	-	-	-	-	-	-	-	1	
	w	17	1	2	5	1	-	-	-	1	-	1	-	-	-	6	
	i	18	1	2	5	1	-	-	-	1	-	1	-	-	-	7	
LA Grundschulen	m	-	-	-	-	-	-	-	-	-	-	-	-	-	-	-	
	w	3	1	-	-	-	-	-	1	-	1	-	-	-	-	-	
	i	3	1	-	-	-	-	-	1	-	1	-	-	-	-	-	
LA Grundstufe/ Primarstufe	m	-	-	-	-	-	-	-	-	-	-	-	-	-	-	-	
	w	53	1	-	13	20	7	7	2	1	1	1	-	-	-	-	
	i	53	1	-	13	20	7	7	2	1	1	1	-	-	-	-	
Prüfungsgruppe zusammen	m	1	-	-	-	-	-	-	-	-	-	-	-	-	-	1	
	w	73	3	2	18	21	7	7	3	2	2	2	-	-	-	6	
	i	74	3	2	18	21	7	7	3	2	2	2	-	-	-	7	
Stufenübergreifendes LA Grundschulen/Sekundarstufe I /Primarstufe																	
LA Grundsch./ Sekundarstufe I	m	-	-	-	-	-	-	-	-	-	-	-	-	-	-	-	
	w	1	1	-	-	-	-	-	-	-	-	-	-	-	-	-	
	i	1	1	-	-	-	-	-	-	-	-	-	-	-	-	-	
Prüfungsgruppe zusammen	m	-	-	-	-	-	-	-	-	-	-	-	-	-	-	-	
	w	1	1	-	-	-	-	-	-	-	-	-	-	-	-	-	
	i	1	1	-	-	-	-	-	-	-	-	-	-	-	-	-	
LA Realschulen/ Sekundarstufe I																	
LA Realschulen	m	2	1	-	-	-	-	-	-	-	-	-	-	-	1	-	
	w	2	-	-	1	-	-	-	-	1	-	-	-	-	-	-	
	i	4	1	-	1	-	-	-	-	1	-	-	-	-	1	-	
LA Mittelstufe/ Sekundarstufe I	m	-	-	-	-	-	-	-	-	-	-	-	-	-	-	-	
	w	28	2	-	4	4	9	4	4	1	-	-	-	-	-	-	
	i	28	2	-	4	4	9	4	4	1	-	-	-	-	-	-	
Prüfungsgruppe zusammen	m	2	1	-	-	-	-	-	-	-	-	-	-	-	1	-	
	w	30	2	-	5	4	9	4	4	2	-	-	-	-	-	-	
	i	32	3	-	5	4	9	4	4	2	-	-	-	-	1	-	
LA Gymnasien/ Sekundarstufe II, allgemeinbildende Schulen																	
LA Gymnasien	m	1	1	-	-	-	-	-	-	-	-	-	-	-	-	-	
	w	-	-	-	-	-	-	-	-	-	-	-	-	-	-	-	
	i	1	1	-	-	-	-	-	-	-	-	-	-	-	-	-	
Prüfungsgruppe zusammen	m	1	1	-	-	-	-	-	-	-	-	-	-	-	-	-	
	w	-	-	-	-	-	-	-	-	-	-	-	-	-	-	-	
	i	1	1	-	-	-	-	-	-	-	-	-	-	-	-	-	
LA Sonderschulen																	
LA Sonderschulen	m	3	-	-	-	-	1	2	-	-	-	-	-	-	-	-	
	w	3	-	-	-	-	2	1	-	-	-	-	-	-	-	-	
	i	6	-	-	-	-	3	3	-	-	-	-	-	-	-	-	
Prüfungsgruppe zusammen	m	3	-	-	-	-	1	2	-	-	-	-	-	-	-	-	
	w	3	-	-	-	-	2	1	-	-	-	-	-	-	-	-	
	i	6	-	-	-	-	3	3	-	-	-	-	-	-	-	-	

Prüfungsjahr 2001

3 Bestandene Prüfungen nach Fächergruppen, Studienbereichen, Prüfungsgruppen, Art der Prüfung und Fachsemestern

Fächergruppe Studienbereich Prüfung	Ge- schl.	Bestan- dene Prüfungen insgesamt	Davon Abschluß im ... Fachsemester													17. oder höher	ohne An- gabe
			6. oder nied- riger	7.	8.	9.	10.	11.	12.	13.	14.	15.	16.				
LA Berufliche Schulen/ Sekundarstufe II, berufliche Schulen																	
LA Oberstufe/ Sekundarstufe II, berufliche Schulen	m	7	1	-	-	-	-	1	2	1	-	-	-	2	-	-	
	w	11	-	-	-	-	1	3	1	2	2	-	1	1	-	-	
	i	18	1	-	-	-	1	4	3	3	2	-	1	3	-	-	
Prüfungsgruppe zusammen	m	7	1	-	-	-	-	1	2	1	-	-	-	2	-	-	
	w	11	-	-	-	-	1	3	1	2	2	-	1	1	-	-	
	i	18	1	-	-	-	1	4	3	3	2	-	1	3	-	-	
Künstlerischer Abschluß																	
Diplom (KH)	m	170	33	4	6	4	24	21	21	15	10	10	6	16	-	-	
	w	233	18	4	6	15	33	54	43	19	10	17	5	9	-	-	
	i	403	51	8	12	19	57	75	64	34	20	27	11	25	-	-	
Meisterschüler	m	13	9	-	-	-	-	-	1	-	1	2	-	-	-	-	
	w	20	18	-	-	-	-	-	1	-	1	-	-	-	-	-	
	i	33	27	-	-	-	-	-	2	-	2	2	-	-	-	-	
Sonstiger künstlerischer Abschluß	m	22	-	-	-	-	5	6	2	2	3	3	-	1	-	-	
	w	9	1	-	-	-	2	1	2	1	-	-	1	1	-	-	
	i	31	1	-	-	-	7	7	4	3	3	3	1	2	-	-	
Prüfungsgruppe zusammen	m	205	42	4	6	4	29	27	24	17	14	15	6	17	-	-	
	w	262	37	4	6	15	35	55	46	20	11	17	6	10	-	-	
	i	467	79	8	12	19	64	82	70	37	25	32	12	27	-	-	
Fachhochschulabschluß																	
Diplom (FH)	m	723	1	10	199	110	125	67	71	33	32	28	10	37	-	-	
	w	1 149	5	17	280	218	227	134	84	64	43	22	11	44	-	-	
	i	1 872	6	27	479	328	352	201	155	97	75	50	21	81	-	-	
Sonstiger FH-Abschluß	m	1	1	-	-	-	-	-	-	-	-	-	-	-	-	-	
	w	-	-	-	-	-	-	-	-	-	-	-	-	-	-	-	
	i	1	1	-	-	-	-	-	-	-	-	-	-	-	-	-	
Prüfungsgruppe zusammen	m	724	2	10	199	110	125	67	71	33	32	28	10	37	-	-	
	w	1 149	5	17	280	218	227	134	84	64	43	22	11	44	-	-	
	i	1 873	7	27	479	328	352	201	155	97	75	50	21	81	-	-	
Studienbereich zusammen	m	1 067	49	14	208	123	179	106	112	60	55	51	24	84	2	-	
	w	1 658	50	25	312	267	319	214	154	95	68	52	27	67	8	-	
	i	2 725	99	39	520	390	498	320	266	155	123	103	51	151	10	-	
Darstellende Kunst, Film und Fernsehen, Theaterwissenschaft																	
Diplom (U) und entsprechende Ab- schlußprüfungen																	
Magister	m	97	-	-	-	6	8	12	13	18	9	9	4	18	-	-	
	w	212	1	3	5	12	23	35	28	31	23	15	12	24	-	-	
	i	309	1	3	5	18	31	47	41	49	32	24	16	42	-	-	
Diplom (U)	m	10	-	-	1	-	-	3	4	1	-	-	-	1	-	-	
	w	10	-	-	-	-	1	4	5	-	-	-	-	-	-	-	
	i	20	-	-	1	-	1	7	9	1	-	-	-	1	-	-	
Prüfungsgruppe zusammen	m	107	-	-	1	6	8	15	17	19	9	9	4	19	-	-	
	w	222	1	3	5	12	24	39	33	31	23	15	12	24	-	-	
	i	329	1	3	6	18	32	54	50	50	32	24	16	43	-	-	
Promotionen																	
Promotion (Ab- schlußprüfung vorausgesetzt)	m	6	4	-	-	-	-	-	-	-	-	-	-	1	1	-	
	w	12	2	1	-	-	-	-	2	-	-	-	-	2	5	-	
	i	18	6	1	-	-	-	-	2	-	-	-	-	3	6	-	

Prüfungsjahr 2001

3 Bestandene Prüfungen nach Fächergruppen, Studienbereichen, Prüfungsgruppen, Art der Prüfung und Fachsemestern

Fächergruppe Studienbereich Prüfung	Ge- schl.	Bestan- dene Prüfungen insgesamt	Davon Abschluß im ... Fachsemester														17. oder höher	ohne An- gabe
			6. oder nied- riger	7.	8.	9.	10.	11.	12.	13.	14.	15.	16.					
Prüfungsgruppe zusammen	m	6	4	-	-	-	-	-	-	-	-	-	-	-	1	1		
	w	12	2	1	-	-	-	-	2	-	-	-	-	-	2	5		
	i	18	6	1	-	-	-	-	2	-	-	-	-	-	3	6		
Sonstige LÄ nach Schularten/Schulstufen																		
Sonstige Staats- prüfungen nach Schul- arten/-stufen	m	1	1	-	-	-	-	-	-	-	-	-	-	-	-	-		
	w	-	-	-	-	-	-	-	-	-	-	-	-	-	-	-		
	i	1	1	-	-	-	-	-	-	-	-	-	-	-	-	-		
Prüfungsgruppe zusammen	m	1	1	-	-	-	-	-	-	-	-	-	-	-	-	-		
	w	-	-	-	-	-	-	-	-	-	-	-	-	-	-	-		
	i	1	1	-	-	-	-	-	-	-	-	-	-	-	-	-		
Künstlerischer Abschluß																		
Diplom (KH)	m	150	10	6	59	19	17	5	6	1	4	-	14	9	-	-		
	w	177	24	9	77	17	21	10	2	4	2	3	4	4	-	-		
	i	327	34	15	136	36	38	15	8	5	6	3	18	13	-	-		
Bühnen-/Kon- zert-/Opem- reifeprüfung	m	14	4	-	8	2	-	-	-	-	-	-	-	-	-	-		
	w	24	8	1	15	-	-	-	-	-	-	-	-	-	-	-		
	i	38	12	1	23	2	-	-	-	-	-	-	-	-	-	-		
Solistenprüfung	m	-	-	-	-	-	-	-	-	-	-	-	-	-	-	-		
	w	2	-	-	-	-	-	-	-	-	1	-	1	-	-	-		
	i	2	-	-	-	-	-	-	-	-	1	-	1	-	-	-		
Meisterschüler	m	6	6	-	-	-	-	-	-	-	-	-	-	-	-	-		
	w	4	4	-	-	-	-	-	-	-	-	-	-	-	-	-		
	i	10	10	-	-	-	-	-	-	-	-	-	-	-	-	-		
Sonstiger künstlerischer Abschluß	m	17	5	1	3	-	-	-	-	1	-	-	-	7	-	-		
	w	30	14	-	7	1	3	-	-	-	-	-	-	5	-	-		
	i	47	19	1	10	1	3	-	-	1	-	-	-	12	-	-		
Prüfungsgruppe zusammen	m	187	25	7	70	21	17	5	6	2	4	-	14	16	-	-		
	w	237	50	10	99	18	24	10	2	4	3	3	5	9	-	-		
	i	424	75	17	169	39	41	15	8	6	7	3	19	25	-	-		
Fachhochschulabschluß																		
Diplom (FH)	m	25	2	-	-	1	2	1	1	1	2	1	8	6	-	-		
	w	15	3	-	-	1	-	1	1	1	-	1	3	4	-	-		
	i	40	5	-	-	2	2	2	2	2	2	2	11	10	-	-		
Prüfungsgruppe zusammen	m	25	2	-	-	1	2	1	1	1	2	1	8	6	-	-		
	w	15	3	-	-	1	-	1	1	1	-	1	3	4	-	-		
	i	40	5	-	-	2	2	2	2	2	2	2	11	10	-	-		
Sonstiger Abschluß																		
Abschlußzeugnis /Zertifikat	m	7	7	-	-	-	-	-	-	-	-	-	-	-	-	-		
	w	11	11	-	-	-	-	-	-	-	-	-	-	-	-	-		
	i	18	18	-	-	-	-	-	-	-	-	-	-	-	-	-		
Prüfungsgruppe zusammen	m	7	7	-	-	-	-	-	-	-	-	-	-	-	-	-		
	w	11	11	-	-	-	-	-	-	-	-	-	-	-	-	-		
	i	18	18	-	-	-	-	-	-	-	-	-	-	-	-	-		
Studienbereich zusammen	m	333	39	7	71	28	27	21	24	22	15	10	26	42	1	-		
	w	497	67	14	104	31	48	50	38	36	26	19	20	39	5	-		
	i	830	106	21	175	59	75	71	62	58	41	29	46	81	6	-		
Musik, Musikwissenschaft																		
Diplom (U) und entsprechende Ab- schlußprüfungen																		
Magister	m	100	3	1	2	8	3	6	18	10	8	10	5	26	-	-		
	w	131	4	6	4	9	17	12	18	6	12	16	4	23	-	-		
	i	231	7	7	6	17	20	18	36	16	20	26	9	49	-	-		

Prüfungsjahr 2001

3 Bestandene Prüfungen nach Fächergruppen, Studienbereichen, Prüfungsgruppen, Art der Prüfung und Fachsemestern

Fächergruppe Studienbereich Prüfung	Ge- schl.	Bestan- dene Prüfungen insgesamt	Davon Abschluß im ... Fachsemester														17. oder höher	ohne An- gabe
			6. oder nied- riger	7.	8.	9.	10.	11.	12.	13.	14.	15.	16.					
Diplom (U)	m	20	1	-	-	4	2	7	2	1	1	-	1	1	-			
	w	20	1	-	-	2	2	3	4	2	-	2	2	2	-			
	i	40	2	-	-	6	4	10	6	3	1	2	3	3	-			
Diplom (U)- Lehrer	m	10	1	2	3	2	-	1	1	-	-	-	-	-	-			
	w	18	-	-	5	9	2	1	-	-	-	-	-	1	-			
	i	28	1	2	8	11	2	2	1	-	-	-	-	1	-			
Prüfungsgruppe zusammen	m	130	5	3	5	14	5	14	21	11	9	10	6	27	-			
	w	169	5	6	9	20	21	16	22	8	12	18	6	26	-			
	i	299	10	9	14	34	26	30	43	19	21	28	12	53	-			
Promotionen																		
Promotion (Ab- schlußprüfung vorausgesetzt)	m	36	7	2	4	2	2	-	2	-	1	-	1	2	13			
	w	29	3	1	5	-	-	1	-	-	1	-	1	7	10			
	i	65	10	3	9	2	2	1	2	-	2	-	2	9	23			
Promotion ohne vorausgesetzte Abschlußprüfung	m	7	-	-	-	-	-	-	-	-	-	-	-	7	-			
	w	6	-	-	-	-	-	-	-	-	-	-	1	5	-			
	i	13	-	-	-	-	-	-	-	-	-	-	1	12	-			
Prüfungsgruppe zusammen	m	43	7	2	4	2	2	-	2	-	1	-	1	9	13			
	w	35	3	1	5	-	-	1	-	-	1	-	2	12	10			
	i	78	10	3	9	2	2	1	2	-	2	-	3	21	23			
Staatl. Lehramts- prüfungen (LA) Grund- und Hauptschulen																		
LA Grund- und Hauptschulen	m	29	-	2	7	4	1	3	3	3	1	1	-	4	-			
	w	157	4	16	46	49	16	6	5	2	4	3	1	2	3			
	i	186	4	18	53	53	17	9	8	5	5	4	1	6	3			
LA Grundschulen	m	2	-	-	-	-	1	-	1	-	-	-	-	-	-			
	w	34	3	3	8	10	6	2	1	-	1	-	-	-	-			
	i	36	3	3	8	10	7	2	2	-	1	-	-	-	-			
LA Grundstufe/ Primarstufe	m	13	-	-	3	5	3	1	-	1	-	-	-	-	-			
	w	85	1	4	15	29	19	6	3	2	3	1	1	1	-			
	i	98	1	4	18	34	22	7	3	3	3	1	1	1	-			
Prüfungsgruppe zusammen	m	44	-	2	10	9	5	4	4	4	1	1	-	4	-			
	w	276	8	23	69	88	41	14	9	4	8	4	2	3	3			
	i	320	8	25	79	97	46	18	13	8	9	5	2	7	3			
Stufenübergreifendes LA Grundschulen/Sekundarstufe I /Primarstufe																		
LA Sekundarstufe I/ Primarstufe	m	-	-	-	-	-	-	-	-	-	-	-	-	-	-			
	w	2	-	-	-	-	-	1	-	-	-	1	-	-	-			
	i	2	-	-	-	-	-	1	-	-	-	1	-	-	-			
Prüfungsgruppe zusammen	m	-	-	-	-	-	-	-	-	-	-	-	-	-	-			
	w	2	-	-	-	-	-	1	-	-	-	1	-	-	-			
	i	2	-	-	-	-	-	1	-	-	-	1	-	-	-			
LA Realschulen/ Sekundarstufe I																		
LA Realschulen	m	35	-	1	4	7	9	1	4	3	2	1	1	2	-			
	w	37	1	2	4	12	6	8	3	-	1	-	-	-	-			
	i	72	1	3	8	19	15	9	7	3	3	1	1	2	-			
LA Haupt- und Real- schulen/Unterstufe und Mittelstufe Gymnasien	m	5	1	-	-	2	1	1	-	-	-	-	-	-	-			
	w	7	1	-	1	2	1	-	2	-	-	-	-	-	-			
	i	12	2	-	1	4	2	1	2	-	-	-	-	-	-			
LA Mittelstufe/ Sekundarstufe I	m	16	2	-	1	1	2	2	-	-	2	2	3	1	-			
	w	42	3	2	7	8	8	3	2	2	4	1	1	1	-			
	i	58	5	2	8	9	10	5	2	2	6	3	4	2	-			
Prüfungsgruppe zusammen	m	56	3	1	5	10	12	4	4	3	4	3	4	3	-			
	w	86	5	4	12	22	15	11	7	2	5	1	1	1	-			
	i	142	8	5	17	32	27	15	11	5	9	4	5	4	-			

Prüfungsjahr 2001

3 Bestandene Prüfungen nach Fächergruppen, Studienbereichen, Prüfungsgruppen, Art der Prüfung und Fachsemestern

Fächergruppe Studienbereich Prüfung	Ge- schl.	Bestan- dene Prüfungen insgesamt	Davon Abschluß im ... Fachsemester													17. oder höher	ohne An- gabe
			6. oder nied- riger	7.	8.	9.	10.	11.	12.	13.	14.	15.	16.				
Stufenübergreifendes LA Sekundarstufe II und I																	
LA Sekundarstufe II und I	m	2	-	-	-	-	1	1	-	-	-	-	-	-	-	-	
	w	8	-	-	-	1	1	4	1	-	-	-	-	1	-	-	
	i	10	-	-	-	1	2	5	1	-	-	-	-	1	-	-	
Prüfungsgruppe zusammen	m	2	-	-	-	-	1	1	-	-	-	-	-	-	-	-	
	w	8	-	-	-	1	1	4	1	-	-	-	-	1	-	-	
	i	10	-	-	-	1	2	5	1	-	-	-	-	1	-	-	
LA Gymnasien/ Sekundarstufe II, allgemeinbildende Schulen																	
LA Gymnasien	m	88	2	1	5	9	20	8	7	10	13	3	3	7	-	-	
	w	117	3	2	15	12	25	12	8	13	9	8	3	7	-	-	
	i	205	5	3	20	21	45	20	15	23	22	11	6	14	-	-	
LA Oberstufe/ Sekundarstufe II, allgemeinbildende Schulen	m	39	5	-	3	3	5	6	4	5	1	1	1	5	-	-	
	w	45	4	-	2	5	3	8	6	6	1	3	3	4	-	-	
	i	84	9	-	5	8	8	14	10	11	2	4	4	9	-	-	
Prüfungsgruppe zusammen	m	127	7	1	8	12	25	14	11	15	14	4	4	12	-	-	
	w	162	7	2	17	17	28	20	14	19	10	11	6	11	-	-	
	i	289	14	3	25	29	53	34	25	34	24	15	10	23	-	-	
LA Sonderschulen																	
LA Sonderschulen	m	7	1	-	-	1	3	2	-	-	-	-	-	-	-	-	
	w	12	-	-	1	-	2	5	2	-	-	-	1	-	1	-	
	i	19	1	-	1	1	5	7	2	-	-	-	1	-	1	-	
Prüfungsgruppe zusammen	m	7	1	-	-	1	3	2	-	-	-	-	-	-	-	-	
	w	12	-	-	1	-	2	5	2	-	-	-	1	-	1	-	
	i	19	1	-	1	1	5	7	2	-	-	-	1	-	1	-	
Künstlerischer Abschluß																	
Diplom (KH)	m	743	50	22	205	140	157	66	46	20	16	5	8	8	-	-	
	w	953	85	25	203	176	217	96	68	29	23	10	7	14	-	-	
	i	1 696	135	47	408	316	374	162	114	49	39	15	15	22	-	-	
Bühnen-/Kon- zert-/Opem- reifeprüfung	m	105	68	5	4	3	8	4	5	-	2	1	1	4	-	-	
	w	141	103	2	4	7	6	7	3	1	2	4	-	2	-	-	
	i	246	171	7	8	10	14	11	8	1	4	5	1	6	-	-	
Privatmusik- lehrerprüfung	m	68	4	4	9	7	12	10	5	-	6	-	2	9	-	-	
	w	116	13	9	26	20	22	7	9	3	1	3	1	2	-	-	
	i	184	17	13	35	27	34	17	14	3	7	3	3	11	-	-	
Kirchenmusik- prüfung A	m	32	10	-	3	3	5	5	3	1	1	1	-	-	-	-	
	w	8	2	-	1	2	-	2	-	1	-	-	-	-	-	-	
	i	40	12	-	4	5	5	7	3	2	1	1	-	-	-	-	
Kirchenmusik- prüfung B	m	21	-	2	7	7	3	1	-	-	-	-	1	-	-	-	
	w	18	-	-	5	11	-	-	1	-	1	-	-	-	-	-	
	i	39	-	2	12	18	3	1	1	-	1	-	1	-	-	-	
Solistenprüfung	m	24	20	-	1	-	-	-	1	-	1	-	1	-	-	-	
	w	49	41	3	-	-	-	-	1	-	3	-	-	1	-	-	
	i	73	61	3	1	-	-	-	2	-	4	-	1	1	-	-	
Staatl. Prüfung für künstlerische Abschlüsse	m	6	-	-	5	-	1	-	-	-	-	-	-	-	-	-	
	w	3	-	-	3	-	-	-	-	-	-	-	-	-	-	-	
	i	9	-	-	8	-	1	-	-	-	-	-	-	-	-	-	
Meisterschüler	m	35	25	-	-	-	-	-	1	-	3	-	5	1	-	-	
	w	36	29	-	-	-	-	-	1	-	2	-	1	3	-	-	
	i	71	54	-	-	-	-	-	2	-	5	-	6	4	-	-	
Kunstpädago- gische Prüfung	m	14	4	-	3	1	1	-	2	1	1	1	-	-	-	-	
	w	46	15	-	3	3	7	8	5	1	3	1	-	-	-	-	
	i	60	19	-	6	4	8	8	7	2	4	2	-	-	-	-	

Prüfungsjahr 2001

3 Bestandene Prüfungen nach Fächergruppen, Studienbereichen, Prüfungsgruppen, Art der Prüfung und Fachsemestern

Fächergruppe Studienbereich Prüfung	Ge- schl.	Bestan- dene Prüfungen insgesamt	Davon Abschluß im ... Fachsemester													17. oder höher	ohne An- gabe
			6. oder nied- riger	7.	8.	9.	10.	11.	12.	13.	14.	15.	16.				
Sonstiger künstlerischer Abschluß	m	115	100	2	-	-	5	4	2	1	-	-	1	-	-		
	w	143	121	2	1	1	6	2	2	5	-	-	2	1	-		
	i	258	221	4	1	1	11	6	4	6	-	-	3	1	-		
Prüfungsgruppe zusammen	m	1 163	281	35	237	161	192	90	65	23	30	8	19	22	-		
	w	1 513	409	41	246	220	258	122	90	40	35	18	11	23	-		
	i	2 676	690	76	483	381	450	212	155	63	65	26	30	45	-		
Fachhochschulabschluß																	
Diplom (FH)	m	19	-	1	16	1	1	-	-	-	-	-	-	-	-		
	w	27	4	-	14	5	3	-	1	-	-	-	-	-	-		
	i	46	4	1	30	6	4	-	1	-	-	-	-	-	-		
Prüfungsgruppe zusammen	m	19	-	1	16	1	1	-	-	-	-	-	-	-	-		
	w	27	4	-	14	5	3	-	1	-	-	-	-	-	-		
	i	46	4	1	30	6	4	-	1	-	-	-	-	-	-		
Sonstiger Abschluß																	
Abschlußzeugnis /Zertifikat	m	19	18	1	-	-	-	-	-	-	-	-	-	-	-		
	w	15	14	1	-	-	-	-	-	-	-	-	-	-	-		
	i	34	32	2	-	-	-	-	-	-	-	-	-	-	-		
Prüfungsgruppe zusammen	m	19	18	1	-	-	-	-	-	-	-	-	-	-	-		
	w	15	14	1	-	-	-	-	-	-	-	-	-	-	-		
	i	34	32	2	-	-	-	-	-	-	-	-	-	-	-		
Studienbereich zusammen	m	1 610	322	46	285	210	246	129	107	56	59	26	34	77	13		
	w	2 305	455	78	373	373	369	194	146	73	71	53	29	77	14		
	i	3 915	777	124	658	583	615	323	253	129	130	79	63	154	27		
Kunst, Kunstwissen- schaft zusammen	m	3 675	489	74	609	417	573	312	312	194	169	108	101	273	44		
	w	6 315	703	151	967	847	976	654	527	365	293	222	150	397	63		
	i	9 990	1 192	225	1 576	1 264	1 549	966	839	559	462	330	251	670	107		
Insgesamt	m	112 462	12 720	3 471	11 262	12 763	13 483	11 415	10 458	8 715	6 470	4 322	2 895	9 132	5 356		
	w	95 661	10 740	3 807	10 640	12 170	12 240	10 356	9 107	7 627	5 347	3 388	2 180	5 073	2 986		
	i	208 123	23 460	7 278	21 902	24 933	25 723	21 771	19 565	16 342	11 817	7 710	5 075	14 205	8 342		

Prüfungsjahr 2001

4 Bestandene Prüfungen mit erstem und weiterem Studienabschluß nach Prüfungs- und Fächergruppen,
ausgewählten Studienbereichen sowie Durchschnittsalter und Studiendauer

Fächergruppe ----- Studienbereich	Absolventen insgesamt		Erstabsolventen				Absolventen eines weiteren Studiums		
	Anzahl	Durchschnitts- alter	Anzahl	Durchschnitts- alter	Fach- studienzeit	Gesamt- studienzeit	Anzahl	Anteil an Spalte 1 in %	Durchschnitts- alter
					in Semestern				
Diplom (U) und entsprechende Abschlußprüfungen									
Sprach- und Kulturwissenschaften	16 116	29,7	15 298	29,4	12,5	14,4	818	5,1	34,2
Sprach- und Kulturwissenschaften allgemein	309	28,6	301	28,5	11,7	13,6	8	2,6	32,3
Evangelische Theologie,- Religionslehre	523	28,6	516	28,5	13,3	14,7	7	1,3	33,5
Katholische Theologie,- Religionslehre	461	29,8	412	29,2	11,0	12,5	49	10,6	34,9
Philosophie	405	31,4	375	31,0	13,3	15,8	30	7,4	37,0
Geschichte	1 330	29,7	1 282	29,5	12,9	15,0	48	3,6	35,2
Bibliothekswissenschaft, Dokumentation, Publizistik	866	28,6	804	28,3	12,1	13,9	62	7,2	32,3
Allgemeine und vergleichende Literatur- und Sprachwissenschaft	627	29,8	605	29,8	12,6	14,4	22	3,5	31,9
Altphilologie (klassische Philologie), Neugriechisch	39	29,7	37	29,8	15,0	18,2	2	5,1	26,5
Germanistik (Deutsch, germanische Sprachen ohne Anglistik)	2 264	29,1	2 197	29,1	12,9	14,8	67	3,0	29,9
Anglistik, Amerikanistik	1 162	28,6	1 123	28,5	12,4	14,6	39	3,4	30,3
Romanistik	742	29,1	705	28,9	12,6	14,9	37	5,0	31,2
Slawistik, Baltistik, Finno-Ugristik	199	30,0	194	29,8	13,4	15,3	5	2,5	36,4
Außereuropäische Sprach- und Kulturwissenschaften	393	30,8	380	30,6	13,3	16,1	13	3,3	35,8
Kulturwissenschaften i.e.S.	304	31,2	296	31,0	13,4	15,9	8	2,6	39,5
Psychologie	2 672	31,1	2 548	30,9	12,8	14,8	124	4,6	37,1
Erziehungswissenschaften	3 665	29,5	3 385	29,0	11,7	13,3	280	7,6	34,7
Sonderpädagogik	155	30,2	138	29,8	11,5	13,5	17	11,0	34,2
Sport	1 177	28,4	1 131	28,3	12,4	14,0	46	3,9	29,4
Rechts-, Wirtschafts- und Sozialwissen- schaften	28 324	27,8	27 195	27,6	10,9	12,4	1 129	4,0	32,7
Wirtschafts- und Gesellschaftslehre allgemein	53	28,8	52	28,9	12,9	14,7	1	1,9	26,2
Regionalwissenschaften	21	31,1	21	31,1	14,6	17,4	-	0,0	-
Politikwissenschaften	1 308	29,0	1 264	28,9	11,8	14,1	44	3,4	33,8
Sozialwissenschaften	1 422	30,4	1 345	30,2	12,9	14,9	77	5,4	33,3
Sozialwesen	791	32,8	663	31,4	11,9	13,6	128	16,2	39,9
Rechtswissenschaft	11 217	26,5	11 000	26,5	10,0	11,5	217	1,9	29,7
Verwaltungswissenschaft	331	28,8	279	28,6	13,2	15,1	52	15,7	29,9
Wirtschaftswissenschaften	12 032	28,1	11 459	27,9	11,2	12,4	573	4,8	32,4
Wirtschaftsingenieurwesen	1 149	27,8	1 112	27,7	12,1	13,4	37	3,2	31,0
Mathematik, Naturwissenschaften	13 636	27,9	13 411	27,9	12,3	13,5	225	1,7	31,3
Mathematik, Naturwissenschaften allgemein	18	28,0	16	26,5	10,9	11,2	2	11,1	40,0
Mathematik	1 167	27,9	1 134	27,8	13,1	14,1	33	2,8	31,9
Informatik	2 460	28,4	2 408	28,3	13,6	14,4	52	2,1	34,3
Physik, Astronomie	1 621	27,5	1 599	27,5	12,6	13,4	22	1,4	31,4
Chemie	1 696	26,8	1 637	26,7	11,6	12,3	59	3,5	28,7
Pharmazie	1 743	27,6	1 728	27,6	9,2	11,9	15	0,9	30,1
Biologie	2 685	27,6	2 669	27,6	12,0	12,8	16	0,6	31,6
Geowissenschaften (ohne Geographie)	763	29,1	756	29,0	13,7	14,9	7	0,9	34,3
Geographie	1 483	29,1	1 464	29,1	13,4	15,0	19	1,3	28,9
Humanmedizin	10 521	28,7	10 444	28,6	13,2	14,6	77	0,7	35,1
Humanmedizin (ohne Zahnmedizin)	8 936	28,7	8 912	28,7	13,4	14,9	24	0,3	35,9
Zahnmedizin	1 585	28,3	1 532	28,1	12,1	13,2	53	3,3	34,7
Veterinärmedizin	880	27,7	871	27,6	11,5	12,3	9	1,0	35,9
Agrar-, Forst- und Ernährungswissen- schaften	1 992	28,5	1 867	28,2	11,6	12,9	125	6,3	32,5
Landespflege, Umweltgestaltung	437	29,8	411	29,7	12,8	14,3	26	5,9	32,1
Agrarwissenschaften, Lebensmittel- und Getränketechnologie	866	28,4	794	28,1	11,3	12,6	72	8,3	32,1
Forstwissenschaft, Holzwirtschaft	246	27,9	219	27,2	11,0	11,8	27	11,0	33,9
Ernährungs- und Haushaltswissen- schaften	443	27,5	443	27,5	11,6	12,6	-	-	-

Prüfungsjahr 2001

4 Bestandene Prüfungen mit erstem und weiterem Studienabschluß nach Prüfungs- und Fächergruppen, ausgewählten Studienbereichen sowie Durchschnittsalter und Studiendauer

Fächergruppe ----- Studienbereich	Absolventen insgesamt		Erstabsolventen				Absolventen eines weiteren Studiums		
	Anzahl	Durchschnittsalter	Anzahl	Durchschnittsalter	Fachstudienzeit	Gesamtstudienzeit	Anzahl	Anteil an Spalte 1 in %	Durchschnittsalter
					in Semestern				
noch: Diplom (U) und entsprechende Abschlußprüfungen									
Ingenieurwissenschaften	11 338	28,5	10 908	28,4	13,1	14,0	430	3,8	32,9
Ingenieurwesen allgemein	16	27,6	16	27,6	10,1	13,5	-	-	-
Bergbau, Hüttenwesen	154	28,1	153	28,1	12,8	13,9	1	0,6	34,9
Maschinenbau/Verfahrenstechnik	2 962	28,8	2 838	28,6	13,6	14,4	124	4,2	33,5
Elektrotechnik	2 169	28,5	2 110	28,4	13,4	14,0	59	2,7	32,7
Verkehrstechnik, Nautik	252	27,0	251	27,0	10,8	11,6	1	0,4	30,1
Architektur, Innenarchitektur	2 291	29,3	2 196	29,1	13,0	14,2	95	4,1	33,0
Raumplanung	613	29,0	531	28,0	11,8	13,4	82	13,4	35,1
Bauingenieurwesen	2 598	27,8	2 531	27,8	13,0	13,8	67	2,6	29,4
Vermessungswesen	283	26,9	282	26,8	11,4	12,2	1	0,4	32,6
Kunst, Kunstwissenschaft	1 779	30,0	1 670	29,8	13,0	15,2	109	6,1	33,8
Kunst, Kunstwissenschaft allgemein	774	30,5	757	30,3	13,5	15,8	17	2,2	39,2
Bildende Kunst	129	30,5	104	29,9	10,5	13,2	25	19,4	33,1
Gestaltung	248	30,0	239	29,8	12,8	15,3	9	3,6	35,8
Darstellende Kunst, Film und Fernsehen, Theaterwissenschaft	329	28,8	324	28,7	12,7	14,4	5	1,5	38,2
Musik, Musikwissenschaft	299	30,0	246	29,7	13,1	14,9	53	17,7	31,6
Prüfungsgruppe zusammen ...	85 763	28,4	82 795	28,3	12,1	13,5	2 968	3,5	33,1
Promotionen									
Sprach- und Kulturwissenschaften	2 539	36,1	155	34,7	21,5	24,0	2 384	93,9	36,2
Sport	80	35,7	2	30,5	17,1	18,1	78	97,5	35,9
Rechts-, Wirtschafts- und Sozialwissen- schaften	3 403	33,0	21	38,1	26,3	27,8	3 382	99,4	33,0
Mathematik, Naturwissenschaften	7 095	31,9	2	33,1	22,8	23,8	7 093	100,0	31,9
Humanmedizin	8 088	32,1	-	-	-	-	8 088	100,0	32,1
Veterinärmedizin	512	31,2	-	-	-	-	512	100,0	31,2
Agrar-, Forst- und Ernährungswissen- schaften	472	34,7	-	-	-	-	472	100,0	34,7
Ingenieurwissenschaften	2 299	33,6	-	-	-	-	2 299	100,0	33,6
Kunst, Kunstwissenschaft	308	36,7	31	34,3	25,1	24,4	277	89,9	37,0
Prüfungsgruppe zusammen ...	24 796	32,8	211	34,9	22,5	24,4	24 585	99,1	32,8
Staatliche Lehramtsprüfungen (LA), Grund- und Hauptschulen/Primarstufe									
Sprach- und Kulturwissenschaften	5 037	26,4	4 492	26,2	8,8	10,2	545	10,8	27,9
Sport	598	26,8	544	26,7	9,6	10,8	54	9,0	28,2
Rechts-, Wirtschafts- und Sozialwissen- schaften	533	26,5	529	26,5	9,0	10,1	4	0,8	27,0
Mathematik, Naturwissenschaften	1 294	26,0	1 256	25,9	8,6	9,7	38	2,9	28,3
Agrar-, Forst- und Ernährungswissen- schaften	75	26,9	75	26,9	9,2	9,7	-	-	-
Ingenieurwissenschaften	29	29,2	27	29,5	9,4	10,7	2	6,9	25,2
Kunst, Kunstwissenschaft	687	26,8	646	26,8	9,4	10,9	41	6,0	26,6
Prüfungsgruppe zusammen ...	8 253	26,4	7 569	26,3	8,9	10,2	684	8,3	27,9

Prüfungsjahr 2001

4 Bestandene Prüfungen mit erstem und weiterem Studienabschluß nach Prüfungs- und Fächergruppen, ausgewählten Studienbereichen sowie Durchschnittsalter und Studiendauer

Fächergruppe Studienbereich	Absolventen insgesamt		Erstabsolventen				Absolventen eines weiteren Studiums		
	Anzahl	Durchschnittsalter	Anzahl	Durchschnittsalter	Fachstudienzeit	Gesamtstudienzeit	Anzahl	Anteil an Spalte 1 in %	Durchschnittsalter
					in Semestern				
Stufenübergreifendes LA, Grundschulen/Sekundarstufe I/Primarstufe									
Sprach- und Kulturwissenschaften	231	30,0	204	29,7	11,8	15,3	27	11,7	32,5
Mathematik, Naturwissenschaften	3	31,4	3	31,4	10,5	10,8	-	-	-
Kunst, Kunstwissenschaft	5	27,3	4	27,3	10,9	12,6	1	20,0	27,5
Prüfungsgruppe zusammen ...	239	30,0	211	29,7	11,8	15,1	28	11,7	32,3
LA Realschulen/Sekundarstufe I									
Sprach- und Kulturwissenschaften	1 821	30,9	1 250	27,4	10,0	12,1	571	31,4	38,4
Sport	323	28,3	290	27,7	10,6	12,0	33	10,2	33,6
Rechts-, Wirtschafts- und Sozialwissenschaften	202	34,2	107	28,7	10,4	13,3	95	47,0	40,3
Mathematik, Naturwissenschaften	869	28,4	711	27,2	9,8	11,8	158	18,2	33,9
Agrar-, Forst- und Ernährungswissenschaften	53	27,5	47	26,5	10,0	11,3	6	11,3	35,0
Ingenieurwissenschaften	62	30,0	49	29,3	10,6	12,0	13	21,0	32,7
Kunst, Kunstwissenschaft	291	28,7	250	27,8	10,5	12,6	41	14,1	34,3
Prüfungsgruppe zusammen ...	3 621	30,0	2 704	27,5	10,1	12,1	917	25,3	37,4
Stufenübergreifendes LA Sekundarstufe II und I									
Sprach- und Kulturwissenschaften	20	26,6	19	26,4	10,9	12,9	1	5,0	29,8
Sport	11	27,4	11	27,4	11,7	13,0	-	-	-
Rechts-, Wirtschafts- und Sozialwissenschaften	3	26,9	3	26,9	10,7	11,4	-	-	-
Mathematik, Naturwissenschaften	11	27,7	9	27,2	10,8	12,8	2	18,2	29,8
Ingenieurwissenschaften	2	31,5	2	31,5	15,6	16,1	-	-	-
Kunst, Kunstwissenschaft	10	26,2	10	26,2	11,2	13	-	-	-
Prüfungsgruppe zusammen ...	57	27,1	54	26,9	11,3	13,0	3	5,3	29,8
LA Gymnasien/Sekundarstufe II, allgemeinbildende Schulen									
Sprach- und Kulturwissenschaften	4 931	28,8	4 248	28,1	12,3	14,8	683	13,9	32,7
Sport	675	28,3	610	28,0	12,4	14,4	65	9,6	30,7
Rechts-, Wirtschafts- und Sozialwissenschaften	303	32,3	157	28,4	12,1	14,5	146	48,2	36,4
Mathematik, Naturwissenschaften	2 023	28,5	1 754	27,8	11,9	13,7	269	13,3	33,3
Agrar-, Forst- und Ernährungswissenschaften	1	29,1	1	29,1	9,5	9,5	-	-	-
Ingenieurwissenschaften	5	27,2	4	26,7	11,8	12,8	1	20,0	29,3
Kunst, Kunstwissenschaft	518	28,8	488	28,4	11,7	14,5	30	5,8	35,7
Prüfungsgruppe zusammen ...	8 456	28,8	7 262	28,1	12,1	14,4	1 194	14,1	33,3

Prüfungsjahr 2001

4 Bestandene Prüfungen mit erstem und weiterem Studienabschluß nach Prüfungs- und Fächergruppen, ausgewählten Studienbereichen sowie Durchschnittsalter und Studiendauer

Fächergruppe Studienbereich	Absolventen insgesamt		Erstabsolventen				Absolventen eines weiteren Studiums		
	Anzahl	Durchschnittsalter	Anzahl	Durchschnittsalter	Fachstudienzeit	Gesamtstudienzeit	Anzahl	Anteil an Spalte 1 in %	Durchschnittsalter
					in Semestern				
LA Sonderschulen									
Sprach- und Kulturwissenschaften	3 046	28,9	2 440	26,9	9,8	11,5	606	19,9	36,9
Sport	37	28,4	22	28,9	10,6	13,7	15	40,5	27,5
Rechts-, Wirtschafts- und Sozialwissenschaften	29	29,4	25	29,2	10,3	13,7	4	13,8	30,8
Mathematik, Naturwissenschaften	110	27,0	106	27,1	9,9	11,0	4	3,6	25,8
Agrar-, Forst- und Ernährungswissenschaften	2	26,0	2	26,0	9,5	10,5	-	-	-
Ingenieurwissenschaften	4	27,6	4	27,6	10,7	10,5	-	-	-
Kunst, Kunstwissenschaft	45	28,2	40	28,3	10,3	11,1	5	11,1	27,0
Prüfungsgruppe zusammen ...	3 273	28,8	2 639	27,0	9,8	11,5	634	19,4	36,5
LA Berufliche Schulen/Sekundarstufe II, berufliche Schulen									
Sprach- und Kulturwissenschaften	193	33,1	150	31,6	11,2	13,8	43	22,3	38,7
Sport	24	29,7	23	29,8	12,1	14,2	1	4,2	28,3
Rechts-, Wirtschafts- und Sozialwissenschaften	331	30,5	288	29,9	10,6	12,8	43	13,0	34,0
Mathematik, Naturwissenschaften	26	34,5	16	32,5	11,2	16,0	10	38,5	37,7
Agrar-, Forst- und Ernährungswissenschaften	71	29,9	68	29,9	10,5	13,0	3	4,2	30,2
Ingenieurwissenschaften	340	31,0	301	30,6	10,8	14,0	39	11,5	34,3
Kunst, Kunstwissenschaft	22	30,4	21	29,4	12,5	14,6	1	4,5	51,7
Prüfungsgruppe zusammen ...	1 007	31,2	867	30,5	10,9	13,6	140	13,9	35,8
Sonstige LA nach Schularten/Schulstufen									
Sprach- und Kulturwissenschaften	18	45,2	-	-	-	-	18	100,0	45,2
Rechts-, Wirtschafts- und Sozialwissenschaften	33	45,5	-	-	-	-	33	100,0	45,5
Kunst, Kunstwissenschaft	2	47,0	-	-	-	-	2	100,0	47,0
Prüfungsgruppe zusammen ...	53	45,5	-	-	-	-	53	100,0	45,5
Künstlerischer Abschluß									
Sprach- und Kulturwissenschaften	81	30,3	80	30,3	11,3	13,4	1	1,2	33,7
Ingenieurwissenschaften	133	30,7	125	30,6	8,8	15,9	8	6,0	31,5
Maschinenbau/Verfahrenstechnik	4	31,2	3	30,1	10,5	11,2	1	25,0	34,8
Architektur, Innenarchitektur	129	30,7	122	30,7	8,7	16,0	7	5,4	31,0
Kunst, Kunstwissenschaft	4 066	28,5	2 790	28,1	9,8	11,4	1 276	31,4	29,3
Kunst, Kunstwissenschaft allgemein	21	29,5	9	30,5	9,7	10,8	12	57,1	28,7
Bildende Kunst	478	31,1	352	30,8	10,6	13,8	126	26,4	32,2
Gestaltung	467	30,3	414	30,1	10,9	13,9	53	11,3	32,0
Darstellende Kunst, Film und Fernsehen, Theaterwissenschaft	424	27,6	347	27,3	9,4	11,0	77	18,2	29,4
Musik, Musikwissenschaft	2 676	27,8	1 668	27,2	9,5	10,3	1 008	37,7	28,8
Prüfungsgruppe zusammen ...	4 280	28,6	2 995	28,3	9,8	11,6	1 285	30,0	29,3

Prüfungsjahr 2001

4 Bestandene Prüfungen mit erstem und weiterem Studienabschluß nach Prüfungs- und Fächergruppen, ausgewählten Studienbereichen sowie Durchschnittsalter und Studiendauer

Fächergruppe Studienbereich	Absolventen insgesamt		Erstabsolventen				Absolventen eines weiteren Studiums		
	Anzahl	Durchschnittsalter	Anzahl	Durchschnittsalter	Fachstudienzeit	Gesamtstudienzeit	Anzahl	Anteil an Spalte 1 in %	Durchschnittsalter
					in Semestern				
Fachhochschulabschluß									
Sprach- und Kulturwissenschaften	1 188	27,9	1 137	27,4	8,3	9,3	51	4,3	37,8
Sprach- und Kulturwissenschaften allgemein	30	29,2	30	29,2	8,0	10,4	-	-	-
Evangelische Theologie, -Religionslehre	165	27,2	165	27,2	7,5	9,5	-	-	-
Katholische Theologie, -Religionslehre	146	26,7	145	26,6	7,6	7,8	1	0,7	43,5
Bibliothekswissenschaft, Dokumentation, Publizistik	574	27,9	539	27,3	8,1	9,2	35	6,1	36,4
Allgemeine und vergleichende Literatur- und Sprachwissenschaft	225	28,1	223	27,9	10,1	10,8	2	0,9	41,3
Anglistik, Amerikanistik	10	31,0	10	31,0	9,5	6,4	-	-	-
Romanistik	7	27,3	7	27,3	9,7	5,9	-	-	-
Psychologie	1	22,3	1	22,3	7,7	7,7	-	-	-
Erziehungswissenschaften	30	32,7	17	26,8	8,2	8,2	13	43,3	40,5
Rechts-, Wirtschafts- und Sozialwissenschaften	34 246	28,6	32 704	28,4	8,1	8,7	1 542	4,5	32,5
Wirtschafts- und Gesellschaftslehre allgemein	43	27,5	42	27,3	8,6	9,5	1	2,3	33,2
Sozialwesen	8 745	30,4	8 381	30,3	8,8	9,7	364	4,2	33,6
Rechtswissenschaft	15	26,6	15	26,6	8,5	9,0	-	-	-
Verwaltungswissenschaft	10 024	27,4	9 862	27,4	5,8	5,9	162	1,6	31,2
Wirtschaftswissenschaften	12 795	28,1	12 388	28,0	9,2	10,1	407	3,2	32,0
Wirtschaftsingenieurwesen	2 624	28,8	2 016	27,7	9,2	10,1	608	23,2	32,5
Mathematik, Naturwissenschaften.....	3 433	27,9	3 364	27,8	9,6	11,0	69	2,0	33,6
Mathematik	161	27,3	161	27,3	10,0	11,3	-	-	-
Informatik	2 792	28,1	2 725	27,9	9,5	11,1	67	2,4	33,7
Physik, Astronomie	75	29,7	75	29,7	12,7	13,6	-	-	-
Chemie	146	26,7	146	26,7	9,2	9,7	-	-	-
Biologie	242	27,0	242	27,0	9,4	10,1	-	-	-
Geographie	17	29,9	15	29,8	9,6	10,0	2	11,8	30,6
Agrar-, Forst- und Ernährungswissenschaften	2 511	27,8	2 488	27,8	9,7	10,4	23	0,9	30,3
Landespflege, Umweltgestaltung	904	28,5	888	28,4	10,1	10,9	16	1,8	29,9
Agrarwissenschaften, Lebensmittel- und Getränketechnologie	924	27,4	922	27,3	9,4	9,9	2	0,2	29,5
Forstwissenschaft, Holzwirtschaft	260	26,9	257	26,8	8,2	9,6	3	1,2	32,2
Ernährungs- und Haushaltswissenschaften	423	28,2	421	28,2	10,4	11,1	2	0,5	31,2
Ingenieurwissenschaften	22 374	28,3	22 103	28,3	10,2	11,1	271	1,2	32,5
Ingenieurwesen allgemein	253	28,9	213	27,8	9,4	10,5	40	15,8	34,8
Bergbau, Hüttenwesen	62	30,0	61	29,9	9,8	12,6	1	1,6	35,8
Maschinenbau/Verfahrenstechnik	7 770	28,2	7 693	28,2	10,0	10,9	77	1,0	31,4
Elektrotechnik	4 250	28,3	4 239	28,3	10,3	11,0	11	0,3	30,7
Verkehrstechnik, Nautik	897	28,1	887	28,1	9,8	10,6	10	1,1	29,7
Architektur, Innenarchitektur	4 206	29,3	4 133	29,2	11,2	12,3	73	1,7	31,6
Raumplanung	194	27,8	181	27,5	9,2	9,7	13	6,7	31,5
Bauingenieurwesen	4 065	27,8	4 029	27,7	9,9	11,0	36	0,9	35,7
Vermessungswesen	677	27,2	667	27,1	8,7	9,8	10	1,5	32,0
Kunst, Kunstwissenschaft	2 202	28,9	2 178	28,8	10,1	11,2	24	1,1	33,5
Kunst, Kunstwissenschaft allgemein	161	31,4	158	31,0	8,3	9,4	3	1,9	49,4
Bildende Kunst	82	31,7	81	31,8	11,2	12,0	1	1,2	30,3
Gestaltung	1 873	28,5	1 861	28,5	10,2	11,3	12	0,6	30,5
Darstellende Kunst, Film und Fernsehen, Theaterwissenschaft	40	32,3	34	32,8	14,5	18,5	6	15,0	29,7
Musik, Musikwissenschaft	46	29,0	44	28,5	8,1	7,5	2	4,3	40,5
Prüfungsgruppe zusammen ...	65 954	28,4	63 974	28,3	9,0	9,8	1 980	3,0	32,6

Prüfungsjahr 2001

4 Bestandene Prüfungen mit erstem und weiterem Studienabschluß nach Prüfungs- und Fächergruppen, ausgewählten Studienbereichen sowie Durchschnittsalter und Studiendauer

Fächergruppe Studienbereich	Absolventen insgesamt		Erstabsolventen				Absolventen eines weiteren Studiums		
	Anzahl	Durchschnitts- alter	Anzahl	Durchschnitts- alter	Fach- studienzeit	Gesamt- studienzeit	Anzahl	Anteil an Spalte 1 in %	Durchschnitts- alter
					in Semestern				
Bachelorabschluß									
Sprach- und Kulturwissenschaften	37	36,9	37	36,9	9,5	18,2	-	-	-
Rechts-, Wirtschafts- und Sozialwissen- schaften	54	26,4	53	26,3	6,4	8,3	1	1,9	29,3
Mathematik, Naturwissenschaften	10	25,7	10	25,7	7,1	10,3	-	-	-
Agrar-, Forst- und Ernährungswissen- schaften	69	25,2	69	25,2	6,6	7,6	-	-	-
Ingenieurwissenschaften	27	25,4	27	25,4	5,6	6,6	-	-	-
Prüfungsgruppe zusammen ...	197	27,8	196	27,8	7,0	9,8	1	0,5	29,3
Masterabschluß									
Sprach- und Kulturwissenschaften	33	30,4	6	25,8	5,8	6,3	27	81,8	31,4
Rechts-, Wirtschafts- und Sozialwissen- schaften	376	31,5	18	28,6	3,7	7,0	358	95,2	31,7
Mathematik, Naturwissenschaften	126	29,3	16	28,3	5,5	7,0	110	87,3	29,5
Humanmedizin	11	33,3	-	-	-	-	11	100,0	33,3
Agrar-, Forst- und Ernährungswissen- schaften	64	27,4	40	27,5	8,9	9,6	24	37,5	27,2
Ingenieurwissenschaften	290	29,7	76	29,0	5,5	5,4	214	73,8	29,9
Prüfungsgruppe zusammen ...	900	30,3	156	28,3	6,2	6,9	744	82,7	30,7
Sonstiger Abschluß									
Sprach- und Kulturwissenschaften	386	34,8	23	32,4	6,1	15,6	363	94,0	34,9
Sport	5	28,1	-	-	-	-	5	100,0	28,1
Rechts-, Wirtschafts- und Sozialwissen- schaften	484	32,9	15	42,3	9,6	5,7	469	96,9	32,6
Mathematik, Naturwissenschaften	132	33,8	6	32,2	11,4	20,0	126	95,5	33,9
Humanmedizin	19	35,3	-	-	-	-	19	100,0	35,3
Agrar-, Forst- und Ernährungswissen- schaften	40	28,7	34	27,8	5,9	7,2	6	15,0	34,1
Ingenieurwissenschaften	153	33,2	-	-	-	-	153	100,0	33,2
Kunst, Kunstwissenschaft	55	30,9	3	40,4	4,6	9,6	52	94,5	30,4
Prüfungsgruppe zusammen ...	1 274	33,4	81	32,6	7,0	9,1	1 193	93,6	33,4
Insgesamt									
Insgesamt ...	208 123	29,0	171 714	28,2	10,7	12,0	36 409	17,5	32,8

Prüfungsjahr 2001

5 Bestandene Prüfungen nach Art des Studiums, Prüfungsgruppen und Alter

Prüfungsgruppe ----- Alter	Bestandene Prüfungen			Davon					
				Erstudium			Weiteres Studium		
	insgesamt	männlich	weiblich	zusammen	männlich	weiblich	zusammen	männlich	weiblich
Prüfungen insgesamt									
20 Jahre und jünger.....	121	42	79	108	38	70	13	4	9
21 Jahre.....	994	229	765	981	225	756	13	4	9
22 Jahre.....	3 956	993	2 963	3 898	980	2 918	58	13	45
23 Jahre.....	9 921	2 813	7 108	9 698	2 762	6 936	223	51	172
24 Jahre.....	18 565	6 824	11 741	18 093	6 720	11 373	472	104	368
25 Jahre.....	24 858	11 855	13 003	24 040	11 613	12 427	818	242	576
26 Jahre.....	27 402	14 791	12 611	25 769	14 188	11 581	1 633	603	1 030
27 Jahre.....	24 117	14 401	9 716	21 704	13 255	8 449	2 413	1 146	1 267
28 Jahre.....	20 053	12 351	7 702	16 819	10 585	6 234	3 234	1 766	1 468
29 Jahre.....	16 630	10 664	5 966	12 887	8 379	4 508	3 743	2 285	1 458
30 Jahre.....	12 735	8 130	4 605	8 942	5 663	3 279	3 793	2 467	1 326
31 Jahre.....	10 301	6 658	3 643	6 764	4 264	2 500	3 537	2 394	1 143
32 Jahre.....	8 282	5 366	2 916	5 071	3 148	1 923	3 211	2 218	993
33 Jahre.....	6 480	4 072	2 408	3 890	2 355	1 535	2 590	1 717	873
34 Jahre.....	5 026	3 155	1 871	2 948	1 763	1 185	2 078	1 392	686
35 Jahre.....	3 772	2 271	1 501	2 206	1 248	958	1 566	1 023	543
36 Jahre.....	2 872	1 666	1 206	1 684	931	753	1 188	735	453
37 Jahre.....	2 438	1 385	1 053	1 375	744	631	1 063	641	422
38 Jahre.....	1 814	1 035	779	1 044	553	491	770	482	288
39 Jahre.....	1 397	739	658	781	370	411	616	369	247
40 Jahre.....	1 129	604	525	634	326	308	495	278	217
41 Jahre.....	970	513	457	510	254	256	460	259	201
42 Jahre.....	718	340	378	341	146	195	377	194	183
43 Jahre.....	598	251	347	312	107	205	286	144	142
44 Jahre.....	515	223	292	251	94	157	264	129	135
45 Jahre.....	416	158	258	190	60	130	226	98	128
46 Jahre.....	356	149	207	148	52	96	208	97	111
47 Jahre.....	254	108	146	102	33	69	152	75	77
48 Jahre.....	274	130	144	103	37	66	171	93	78
49 Jahre.....	211	82	129	66	17	49	145	65	80
50 Jahre.....	161	58	103	65	16	49	96	42	54
51 Jahre.....	141	76	65	39	14	25	102	62	40
52 Jahre.....	109	45	64	27	5	22	82	40	42
53 Jahre.....	84	34	50	38	12	26	46	22	24
54 Jahre.....	55	24	31	19	3	16	36	21	15
55 Jahre.....	40	17	23	14	2	12	26	15	11
56 Jahre.....	50	22	28	20	6	14	30	16	14
57 Jahre.....	57	25	32	25	5	20	32	20	12
58 Jahre.....	23	10	13	6	1	5	17	9	8
59 Jahre.....	26	16	10	10	5	5	16	11	5
60 Jahre und älter.....	202	137	65	92	57	35	110	80	30
Insgesamt...	208 123	112 462	95 661	171 714	91 036	80 678	36 409	21 426	14 983

Prüfungsjahr 2001

5 Bestandene Prüfungen nach Art des Studiums, Prüfungsgruppen und Alter

Prüfungsgruppe ----- Alter	Bestandene Prüfungen			Davon					
				Erstudium			Weiteres Studium		
	insgesamt	männlich	weiblich	zusammen	männlich	weiblich	zusammen	männlich	weiblich
Diplom (U) und entsprechende Abschlußprüfungen ¹⁾									
20 Jahre und jünger.....	49	20	29	40	19	21	9	1	8
21 Jahre.....	49	18	31	41	17	24	8	1	7
22 Jahre.....	346	106	240	327	100	227	19	6	13
23 Jahre.....	2 653	665	1 988	2 596	646	1 950	57	19	38
24 Jahre.....	8 496	3 122	5 374	8 333	3 072	5 261	163	50	113
25 Jahre.....	13 609	6 626	6 983	13 299	6 526	6 773	310	100	210
26 Jahre.....	15 320	8 243	7 077	14 882	8 079	6 803	438	164	274
27 Jahre.....	12 717	7 531	5 186	12 264	7 321	4 943	453	210	243
28 Jahre.....	9 719	5 953	3 766	9 230	5 711	3 519	489	242	247
29 Jahre.....	7 343	4 593	2 750	6 853	4 341	2 512	490	252	238
30 Jahre.....	5 132	3 143	1 989	4 674	2 891	1 783	458	252	206
31 Jahre.....	3 823	2 304	1 519	3 453	2 094	1 359	370	210	160
32 Jahre.....	2 811	1 661	1 150	2 457	1 455	1 002	354	206	148
33 Jahre.....	2 098	1 209	889	1 832	1 060	772	266	149	117
34 Jahre.....	1 604	904	700	1 345	752	593	259	152	107
35 Jahre.....	1 167	633	534	977	519	458	190	114	76
36 Jahre.....	856	424	432	696	336	360	160	88	72
37 Jahre.....	737	368	369	588	279	309	149	89	60
38 Jahre.....	525	256	269	410	190	220	115	66	49
39 Jahre.....	384	184	200	282	123	159	102	61	41
40 Jahre.....	311	140	171	231	102	129	80	38	42
41 Jahre.....	274	128	146	188	86	102	86	42	44
42 Jahre.....	184	81	103	126	49	77	58	32	26
43 Jahre.....	194	74	120	129	46	83	65	28	37
44 Jahre.....	160	57	103	109	33	76	51	24	27
45 Jahre.....	114	38	76	72	21	51	42	17	25
46 Jahre.....	98	34	64	68	25	43	30	9	21
47 Jahre.....	75	17	58	50	8	42	25	9	16
48 Jahre.....	73	35	38	49	20	29	24	15	9
49 Jahre.....	53	18	35	33	9	24	20	9	11
50 Jahre.....	47	17	30	37	11	26	10	6	4
51 Jahre.....	47	20	27	27	10	17	20	10	10
52 Jahre.....	23	9	14	9	-	9	14	9	5
53 Jahre.....	28	8	20	19	5	14	9	3	6
54 Jahre.....	17	6	11	10	1	9	7	5	2
55 Jahre.....	19	5	14	11	2	9	8	3	5
56 Jahre.....	15	6	9	12	3	9	3	3	-
57 Jahre.....	25	6	19	18	1	17	7	5	2
58 Jahre.....	6	2	4	5	1	4	1	1	-
59 Jahre.....	11	7	4	6	3	3	5	4	1
60 Jahre und älter.....	105	65	40	83	51	32	22	14	8
Insgesamt...	91 317	48 736	42 581	85 871	46 018	39 853	5 446	2 718	2 728

1) Einschl. der Prüfungsgruppen "Künstlerischer Abschluß" und "Sonstiger Abschluß" (siehe hierzu auch Übersicht 2 im Anhang).

Prüfungsjahr 2001

5 Bestandene Prüfungen nach Art des Studiums, Prüfungsgruppen und Alter

Prüfungsgruppe Alter	Bestandene Prüfungen			Davon					
				Erststudium			Weiteres Studium		
	insgesamt	männlich	weiblich	zusammen	männlich	weiblich	zusammen	männlich	weiblich
Promotionen									
20 Jahre und jünger.....	4	3	1	-	-	-	4	3	1
21 Jahre.....	3	3	-	-	-	-	3	3	-
22 Jahre.....	3	3	-	-	-	-	3	3	-
23 Jahre.....	7	1	6	-	-	-	7	1	6
24 Jahre.....	29	12	17	1	1	-	28	11	17
25 Jahre.....	165	63	102	1	1	-	164	62	102
26 Jahre.....	734	280	454	3	3	-	731	277	454
27 Jahre.....	1 499	734	765	4	1	3	1 495	733	762
28 Jahre.....	2 300	1 304	996	12	8	4	2 288	1 296	992
29 Jahre.....	2 865	1 807	1 058	10	3	7	2 855	1 804	1 051
30 Jahre.....	2 963	1 987	976	18	9	9	2 945	1 978	967
31 Jahre.....	2 834	2 005	829	27	17	10	2 807	1 988	819
32 Jahre.....	2 526	1 819	707	23	14	9	2 503	1 805	698
33 Jahre.....	2 020	1 392	628	24	13	11	1 996	1 379	617
34 Jahre.....	1 539	1 089	450	13	9	4	1 526	1 080	446
35 Jahre.....	1 169	797	372	20	11	9	1 149	786	363
36 Jahre.....	813	542	271	11	6	5	802	536	266
37 Jahre.....	734	479	255	10	7	3	724	472	252
38 Jahre.....	508	354	154	7	2	5	501	352	149
39 Jahre.....	373	253	120	3	2	1	370	251	119
40 Jahre.....	288	194	94	3	2	1	285	192	93
41 Jahre.....	246	168	78	4	1	3	242	167	75
42 Jahre.....	201	119	82	1	1	-	200	118	82
43 Jahre.....	133	84	49	1	-	1	132	84	48
44 Jahre.....	119	80	39	2	1	1	117	79	38
45 Jahre.....	84	48	36	2	1	1	82	47	35
46 Jahre.....	99	66	33	1	-	1	98	66	32
47 Jahre.....	71	51	20	-	-	-	71	51	20
48 Jahre.....	70	52	18	-	-	-	70	52	18
49 Jahre.....	59	36	23	1	1	-	58	35	23
50 Jahre.....	46	26	20	3	2	1	43	24	19
51 Jahre.....	50	36	14	-	-	-	50	36	14
52 Jahre.....	33	16	17	-	-	-	33	16	17
53 Jahre.....	27	16	11	-	-	-	27	16	11
54 Jahre.....	18	9	9	1	-	1	17	9	8
55 Jahre.....	16	11	5	-	-	-	16	11	5
56 Jahre.....	20	11	9	-	-	-	20	11	9
57 Jahre.....	21	14	7	-	-	-	21	14	7
58 Jahre.....	12	8	4	-	-	-	12	8	4
59 Jahre.....	8	6	2	1	1	-	7	5	2
60 Jahre und älter	87	66	21	4	2	2	83	64	19
Insgesamt...	24 796	16 044	8 752	211	119	92	24 585	15 925	8 660

Prüfungsjahr 2001

5 Bestandene Prüfungen nach Art des Studiums, Prüfungsgruppen und Alter

Prüfungsgruppe ---- Alter	Bestandene Prüfungen			Davon					
				Erststudium			Weiteres Studium		
	insgesamt	männlich	weiblich	zusammen	männlich	weiblich	zusammen	männlich	weiblich
Lehramtsprüfungen									
20 Jahre und jünger.....	1	-	1	1	-	1	-	-	-
21 Jahre.....	13	1	12	13	1	12	-	-	-
22 Jahre.....	368	7	361	355	7	348	13	-	13
23 Jahre.....	2 193	60	2 133	2 092	56	2 036	101	4	97
24 Jahre.....	3 671	315	3 356	3 475	309	3 166	196	6	190
25 Jahre.....	3 755	727	3 028	3 527	707	2 820	228	20	208
26 Jahre.....	3 438	1 022	2 416	3 160	964	2 196	278	58	220
27 Jahre.....	2 613	1 057	1 556	2 345	970	1 375	268	87	181
28 Jahre.....	1 950	876	1 074	1 736	802	934	214	74	140
29 Jahre.....	1 453	709	744	1 265	631	634	188	78	110
30 Jahre.....	966	453	513	811	390	421	155	63	92
31 Jahre.....	759	360	399	595	300	295	164	60	104
32 Jahre.....	633	295	338	497	246	251	136	49	87
33 Jahre.....	503	232	271	353	178	175	150	54	96
34 Jahre.....	383	158	225	228	110	118	155	48	107
35 Jahre.....	311	130	181	190	83	107	121	47	74
36 Jahre.....	253	95	158	135	51	84	118	44	74
37 Jahre.....	220	61	159	111	30	81	109	31	78
38 Jahre.....	187	58	129	101	41	60	86	17	69
39 Jahre.....	167	47	120	65	17	48	102	30	72
40 Jahre.....	149	39	110	59	13	46	90	26	64
41 Jahre.....	143	38	105	45	13	32	98	25	73
42 Jahre.....	128	34	94	42	11	31	86	23	63
43 Jahre.....	92	22	70	22	1	21	70	21	49
44 Jahre.....	96	21	75	16	4	12	80	17	63
45 Jahre.....	100	28	72	18	6	12	82	22	60
46 Jahre.....	70	14	56	10	1	9	60	13	47
47 Jahre.....	50	12	38	6	3	3	44	9	35
48 Jahre.....	70	24	46	8	5	3	62	19	43
49 Jahre.....	67	20	47	8	2	6	59	18	41
50 Jahre.....	43	10	33	4	-	4	39	10	29
51 Jahre.....	31	16	15	2	1	1	29	15	14
52 Jahre.....	36	14	22	3	-	3	33	14	19
53 Jahre.....	13	5	8	3	2	1	10	3	7
54 Jahre.....	11	5	6	2	1	1	9	4	5
55 Jahre.....	2	1	1	-	-	-	2	1	1
56 Jahre.....	8	2	6	2	1	1	6	1	5
57 Jahre.....	3	1	2	1	1	-	2	-	2
58 Jahre.....	4	-	4	-	-	-	4	-	4
59 Jahre.....	3	2	1	-	-	-	3	2	1
60 Jahre und älter.....	3	1	2	-	-	-	3	1	2
Insgesamt...	24 959	6 972	17 987	21 306	5 958	15 348	3 653	1 014	2 639

Prüfungsjahr 2001

5 Bestandene Prüfungen nach Art des Studiums, Prüfungsgruppen und Alter

Prüfungsgruppe Alter	Bestandene Prüfungen			Davon					
				Erststudium			Weiteres Studium		
	insgesamt	männlich	weiblich	zusammen	männlich	weiblich	zusammen	männlich	weiblich

Fachhochschulabschluß

20 Jahre und jünger.....	65	18	47	65	18	47	-	-	-
21 Jahre.....	920	206	714	918	206	712	2	-	2
22 Jahre.....	3 204	865	2 339	3 187	864	2 323	17	1	16
23 Jahre.....	4 991	2 033	2 958	4 959	2 027	2 932	32	6	26
24 Jahre.....	6 289	3 328	2 961	6 250	3 319	2 931	39	9	30
25 Jahre.....	7 234	4 373	2 861	7 165	4 347	2 818	69	26	43
26 Jahre.....	7 793	5 162	2 631	7 689	5 113	2 576	104	49	55
27 Jahre.....	7 212	5 028	2 184	7 072	4 946	2 126	140	82	58
28 Jahre.....	5 995	4 161	1 834	5 823	4 053	1 770	172	108	64
29 Jahre.....	4 897	3 508	1 389	4 737	3 392	1 345	160	116	44
30 Jahre.....	3 604	2 492	1 112	3 426	2 362	1 064	178	130	48
31 Jahre.....	2 826	1 950	876	2 674	1 845	829	152	105	47
32 Jahre.....	2 245	1 543	702	2 087	1 429	658	158	114	44
33 Jahre.....	1 812	1 203	609	1 673	1 100	573	139	103	36
34 Jahre.....	1 460	970	490	1 355	887	468	105	83	22
35 Jahre.....	1 098	690	408	1 015	632	383	83	58	25
36 Jahre.....	918	588	330	839	537	302	79	51	28
37 Jahre.....	723	466	257	659	425	234	64	41	23
38 Jahre.....	570	352	218	519	316	203	51	36	15
39 Jahre.....	464	249	215	429	227	202	35	22	13
40 Jahre.....	376	227	149	340	208	132	36	19	17
41 Jahre.....	298	174	124	271	154	117	27	20	7
42 Jahre.....	197	100	97	171	85	86	26	15	11
43 Jahre.....	174	69	105	158	60	98	16	9	7
44 Jahre.....	135	61	74	123	55	68	12	6	6
45 Jahre.....	117	43	74	98	32	66	19	11	8
46 Jahre.....	87	33	54	68	25	43	19	8	11
47 Jahre.....	57	27	30	46	22	24	11	5	6
48 Jahre.....	59	18	41	46	12	34	13	6	7
49 Jahre.....	29	6	23	24	5	19	5	1	4
50 Jahre.....	25	5	20	21	3	18	4	2	2
51 Jahre.....	13	4	9	10	3	7	3	1	2
52 Jahre.....	17	6	11	15	5	10	2	1	1
53 Jahre.....	15	5	10	15	5	10	-	-	-
54 Jahre.....	8	3	5	6	1	5	2	2	-
55 Jahre.....	3	-	3	3	-	3	-	-	-
56 Jahre.....	7	3	4	6	2	4	1	1	-
57 Jahre.....	8	4	4	6	3	3	2	1	1
59 Jahre.....	4	1	3	3	1	2	1	-	1
60 Jahre und älter.....	5	3	2	3	2	1	2	1	1
Insgesamt...	65 954	39 977	25 977	63 974	38 728	25 246	1 980	1 249	731

Prüfungsjahr 2001

5 Bestandene Prüfungen nach Art des Studiums, Prüfungsgruppen und Alter

Prüfungsgruppe Alter	Bestandene Prüfungen			Davon					
				Erststudium			Weiteres Studium		
	insgesamt	männlich	weiblich	zusammen	männlich	weiblich	zusammen	männlich	weiblich
Bachelorabschluß									
20 Jahre und jünger.....	2	1	1	2	1	1	-	-	-
21 Jahre.....	9	1	8	9	1	8	-	-	-
22 Jahre.....	26	7	19	26	7	19	-	-	-
23 Jahre.....	43	28	15	43	28	15	-	-	-
24 Jahre.....	19	10	9	19	10	9	-	-	-
25 Jahre.....	24	17	7	24	17	7	-	-	-
26 Jahre.....	10	9	1	10	9	1	-	-	-
27 Jahre.....	3	1	2	3	1	2	-	-	-
28 Jahre.....	6	2	4	5	1	4	1	1	-
29 Jahre.....	7	4	3	7	4	3	-	-	-
30 Jahre.....	7	6	1	7	6	1	-	-	-
31 Jahre.....	6	2	4	6	2	4	-	-	-
32 Jahre.....	3	2	1	3	2	1	-	-	-
33 Jahre.....	5	1	4	5	1	4	-	-	-
34 Jahre.....	2	1	1	2	1	1	-	-	-
35 Jahre.....	2	1	1	2	1	1	-	-	-
36 Jahre.....	1	-	1	1	-	1	-	-	-
37 Jahre.....	6	3	3	6	3	3	-	-	-
38 Jahre.....	4	1	3	4	1	3	-	-	-
39 Jahre.....	2	1	1	2	1	1	-	-	-
41 Jahre.....	2	-	2	2	-	2	-	-	-
42 Jahre.....	1	-	1	1	-	1	-	-	-
43 Jahre.....	2	-	2	2	-	2	-	-	-
44 Jahre.....	1	1	-	1	1	-	-	-	-
53 Jahre.....	1	-	1	1	-	1	-	-	-
58 Jahre.....	1	-	1	1	-	1	-	-	-
60 Jahre und älter.....	2	2	-	2	2	-	-	-	-
Insgesamt...	197	101	96	196	100	96	1	1	-

Prüfungsjahr 2001

5 Bestandene Prüfungen nach Art des Studiums, Prüfungsgruppen und Alter

Prüfungsgruppe Alter	Bestandene Prüfungen			Davon					
				Erststudium			Weiteres Studium		
	insgesamt	männlich	weiblich	zusammen	männlich	weiblich	zusammen	männlich	weiblich

Masterabschluß

22 Jahre.....	9	5	4	3	2	1	6	3	3
23 Jahre.....	34	26	8	8	5	3	26	21	5
24 Jahre.....	61	37	24	15	9	6	46	28	18
25 Jahre.....	71	49	22	24	15	9	47	34	13
26 Jahre.....	107	75	32	25	20	5	82	55	27
27 Jahre.....	73	50	23	16	16	-	57	34	23
28 Jahre.....	83	55	28	13	10	3	70	45	25
29 Jahre.....	65	43	22	15	8	7	50	35	15
30 Jahre.....	63	49	14	6	5	1	57	44	13
31 Jahre.....	53	37	16	9	6	3	44	31	13
32 Jahre.....	64	46	18	4	2	2	60	44	16
33 Jahre.....	42	35	7	3	3	-	39	32	7
34 Jahre.....	38	33	5	5	4	1	33	29	4
35 Jahre.....	25	20	5	2	2	-	23	18	5
36 Jahre.....	31	17	14	2	1	1	29	16	13
37 Jahre.....	18	8	10	1	-	1	17	8	9
38 Jahre.....	20	14	6	3	3	-	17	11	6
39 Jahre.....	7	5	2	-	-	-	7	5	2
40 Jahre.....	5	4	1	1	1	-	4	3	1
41 Jahre.....	7	5	2	-	-	-	7	5	2
42 Jahre.....	7	6	1	-	-	-	7	6	1
43 Jahre.....	3	2	1	-	-	-	3	2	1
44 Jahre.....	4	3	1	-	-	-	4	3	1
45 Jahre.....	1	1	-	-	-	-	1	1	-
46 Jahre.....	2	2	-	1	1	-	1	1	-
47 Jahre.....	1	1	-	-	-	-	1	1	-
48 Jahre.....	2	1	1	-	-	-	2	1	1
49 Jahre.....	3	2	1	-	-	-	3	2	1
54 Jahre.....	1	1	-	-	-	-	1	1	-
Insgesamt...	900	632	268	156	113	43	744	519	225

Prüfungsjahr 2001

6 Abgelegte Prüfungen nach Fächergruppen, Studienbereichen, Prüfungsgruppen und Note der Abschlußprüfung

Fächergruppe ----- Studienbereich	Prüfungsgruppe	Ge- schl.	Abgelegte Prüfungen insgesamt	Davon							endgültig nicht bestanden
				zusammen	bestanden					Note nicht bekannt	
					mit der Gesamtnote						
					mit Auszeich- nung	sehr gut	gut	befrie- digend	aus- reichend		
Sprach- und Kulturwissen- schaften											
Sprach- und Kulturwissen- schaften allgemein											
	Diplom (U) und entsprechende Ab- schlußprüfungen	m w i	61 248 309	61 248 309	- - -	22 80 102	24 104 128	3 12 15	- - -	12 52 64	- - -
	Promotionen	m w i	7 7 14	7 7 14	1 - 1	2 1 3	3 3 6	- 3 3	1 - 1	- - -	- - -
	Staatliche Lehramts- prüfungen (LA) Grund- und Hauptschulen	m w i	222 324 546	222 321 543	- - -	8 6 14	95 171 266	109 135 244	10 9 19	- - -	- 3 3
	LA Realschulen/ Sekundarstufe I	m w i	17 104 121	17 104 121	- - -	6 54 60	10 45 55	1 5 6	- - -	- - -	- - -
	Fachhochschul- abschluß	m w i	10 20 30	10 20 30	- - -	2 7 9	6 12 18	2 1 3	- - -	- - -	- - -
	Sonstiger Abschluß	m w i	- 1 1	- 1 1	- - -	- - -	- - -	- - -	- - -	- 1 1	- - -
Studienbereich zusammen		m w i	317 704 1 021	317 701 1 018	1 - 1	40 148 188	138 335 473	115 156 271	11 9 20	12 53 65	- 3 3
Evangelische Theologie, - Religionslehre											
	Diplom (U) und entsprechende Ab- schlußprüfungen	m w i	271 267 538	264 259 523	1 - 1	16 21 37	100 92 192	87 82 169	22 30 52	38 34 72	7 8 15
	Promotionen	m w i	60 28 88	60 28 88	12 4 16	25 13 38	17 7 24	3 1 4	- - -	3 3 6	- - -
	Staatliche Lehramts- prüfungen (LA) Grund- und Hauptschulen	m w i	24 297 321	24 296 320	- - -	6 84 90	12 160 172	4 40 44	2 11 13	- 1 1	- 1 1
	LA Realschulen/ Sekundarstufe I	m w i	35 93 128	35 90 125	- - -	9 23 32	20 49 69	6 16 22	- 2 2	- - -	- 3 3
	LA Gymnasien/ Sekundarstufe II, allgem. Schulen	m w i	53 94 147	53 94 147	- - -	12 23 35	24 47 71	8 15 23	2 1 3	7 8 15	- - -
	LA Sonderschulen	m w i	4 22 26	4 22 26	- - -	2 15 17	1 7 8	1 - 1	- - -	- - -	- - -
	LA Berufl. Schulen/ Sekundarstufe II, berufliche Schulen	m w i	3 3 6	3 3 6	- - -	- - -	1 2 3	1 - 1	1 1 2	- - -	- - -
	Fachhochschul- abschluß	m w i	56 114 170	56 109 165	- 4 4	7 31 38	40 58 98	8 15 23	- - -	1 1 2	- 5 5
Studienbereich zusammen		m w i	506 918 1 424	499 901 1 400	13 8 21	77 210 287	215 422 637	118 169 287	27 45 72	49 47 96	7 17 24

Prüfungsjahr 2001

6 Abgelegte Prüfungen nach Fächergruppen, Studienbereichen, Prüfungsgruppen und Note der Abschlußprüfung

Fächergruppe ----- Studienbereich	Prüfungsgruppe	Ge- schl.	Abgelegte Prüfungen insgesamt	Davon							endgültig nicht bestanden
				zusammen	bestanden					Note nicht bekannt	
					mit Auszeich- nung	sehr gut	gut	befrie- digend	aus- reichend		
Katholische Theologie, - Religionslehre	Diplom (U) und entsprechende Ab- schlußprüfungen	m	341	337	2	60	198	68	6	3	4
		w	124	124	2	32	71	16	1	2	-
		i	465	461	4	92	269	84	7	5	4
	Promotionen	m	104	104	36	47	13	4	-	4	-
		w	28	28	9	12	4	1	-	2	-
		i	132	132	45	59	17	5	-	6	-
	Staatliche Lehramts- prüfungen (LA) Grund- und Hauptschulen	m	40	39	-	14	18	6	1	-	1
		w	377	375	-	121	190	58	5	1	2
		i	417	414	-	135	208	64	6	1	3
	LA Realschulen/ Sekundarstufe I	m	32	32	-	9	15	7	1	-	-
		w	92	91	-	21	48	20	2	-	1
		i	124	123	-	30	63	27	3	-	1
	LA Gymnasien/ Sekundarstufe II, allgem. Schulen	m	79	78	-	16	34	9	-	19	1
		w	124	124	-	28	63	20	-	13	-
		i	203	202	-	44	97	29	-	32	1
	LA Sonderschulen	m	1	1	-	-	1	-	-	-	-
		w	21	21	-	16	3	2	-	-	-
		i	22	22	-	16	4	2	-	-	-
	LA Berufl. Schulen/ Sekundarstufe II, berufliche Schulen	m	3	3	-	-	-	2	1	-	-
		w	2	2	-	-	1	1	-	-	-
		i	5	5	-	-	1	3	1	-	-
	Fachhochschul- abschluß	m	47	46	-	4	31	11	-	-	1
		w	101	100	5	19	60	16	-	-	1
		i	148	146	5	23	91	27	-	-	2
	Sonstiger Abschluß	m	-	-	-	-	-	-	-	-	-
		w	1	1	-	-	-	1	-	-	-
		i	1	1	-	-	-	1	-	-	-
Studienbereich zusammen	m	647	640	38	150	310	107	9	26	7	
	w	870	866	16	249	440	135	8	18	4	
	i	1 517	1 506	54	399	750	242	17	44	11	
Philosophie	Diplom (U) und entsprechende Ab- schlußprüfungen	m	265	261	11	88	107	33	3	19	4
		w	146	144	8	50	56	21	2	7	2
		i	411	405	19	138	163	54	5	26	6
	Promotionen	m	168	168	34	81	31	9	-	13	-
		w	61	61	15	23	17	-	-	6	-
		i	229	229	49	104	48	9	-	19	-
	Staatliche Lehramts- prüfungen (LA) Grund- und Hauptschulen	m	1	1	-	-	1	-	-	-	-
		w	6	6	-	3	2	1	-	-	-
		i	7	7	-	3	3	1	-	-	-
	LA Realschulen/ Sekundarstufe I	m	16	16	-	-	7	7	2	-	-
		w	105	102	4	3	38	43	13	1	3
		i	121	118	4	3	45	50	15	1	3
	LA Gymnasien/ Sekundarstufe II, allgem. Schulen	m	47	47	-	12	23	9	1	2	-
		w	84	84	2	17	33	22	2	8	-
		i	131	131	2	29	56	31	3	10	-
	LA Berufl. Schulen/ Sekundarstufe II, berufliche Schulen	m	2	2	1	-	1	-	-	-	-
		w	2	2	-	-	1	-	-	1	-
		i	4	4	1	-	2	-	-	1	-
	Bachelorabschluß	m	-	-	-	-	-	-	-	-	-
		w	1	1	-	-	-	1	-	-	-
		i	1	1	-	-	-	1	-	-	-

Prüfungsjahr 2001

6 Abgelegte Prüfungen nach Fächergruppen, Studienbereichen, Prüfungsgruppen
und Note der Abschlußprüfung

Fächergruppe ----- Studienbereich	Prüfungsgruppe	Ge- schl.	Abgelegte Prüfungen insgesamt	Davon							endgültig nicht bestanden
				zusammen	bestanden						
					mit der Gesamtnote						
					mit Auszeich- nung	sehr gut	gut	befrie- digend	aus- reichend	Note nicht bekannt	
Sonstiger Abschluß	m		1	1	-	-	-	-	-	1	-
	w		-	-	-	-	-	-	-	-	-
	i		1	1	-	-	-	-	-	1	-
Studienbereich zusammen	m		500	496	46	181	170	58	6	35	4
	w		405	400	29	96	147	88	17	23	5
	i		905	896	75	277	317	146	23	58	9
Geschichte											
Diplom (U) und entsprechende Ab- schlußprüfungen	m		722	706	31	227	297	63	9	79	16
	w		635	624	15	183	297	62	7	60	11
	i		1 357	1 330	46	410	594	125	16	139	27
Promotionen	m		316	316	52	157	71	15	1	20	-
	w		184	184	32	96	37	8	-	11	-
	i		500	500	84	253	108	23	1	31	-
Staatliche Lehramts- prüfungen (LA) Grund- und Hauptschulen	m		29	29	-	11	15	3	-	-	-
	w		42	42	-	10	21	10	-	1	-
	i		71	71	-	21	36	13	-	1	-
LA Realschulen/ Sekundarstufe I	m		82	81	-	13	49	19	-	-	1
	w		111	111	-	25	61	20	3	2	-
	i		193	192	-	38	110	39	3	2	1
Stufenübergr. LA Sekundarstufe II und I	m		1	1	-	-	1	-	-	-	-
	w		2	2	-	-	2	-	-	-	-
	i		3	3	-	-	3	-	-	-	-
LA Gymnasien/ Sekundarstufe II, allgem. Schulen	m		287	284	1	60	108	57	3	55	3
	w		277	271	1	45	123	52	3	47	6
	i		564	555	2	105	231	109	6	102	9
LA Sonderschulen	m		4	4	-	3	1	-	-	-	-
	w		5	5	-	4	1	-	-	-	-
	i		9	9	-	7	2	-	-	-	-
Sonstige LA nach Schularten/ Schulstufen	m		1	1	-	-	1	-	-	-	-
	w		1	1	-	-	1	-	-	-	-
	i		2	2	-	-	2	-	-	-	-
Bachelorabschluß	m		1	1	-	-	1	-	-	-	-
	w		3	3	-	-	3	-	-	-	-
	i		4	4	-	-	4	-	-	-	-
Sonstiger Abschluß	m		-	-	-	-	-	-	-	-	-
	w		1	1	-	-	-	-	-	1	-
	i		1	1	-	-	-	-	-	1	-
Studienbereich zusammen	m		1 443	1 423	84	471	544	157	13	154	20
	w		1 261	1 244	48	363	546	152	13	122	17
	i		2 704	2 667	132	834	1 090	309	26	276	37
Bibliothekswiss., Doku- mentation, Publizistik											
Diplom (U) und entsprechende Ab- schlußprüfungen	m		317	311	2	86	173	38	3	9	6
	w		562	555	6	128	319	63	3	36	7
	i		879	866	8	214	492	101	6	45	13
Promotionen	m		37	37	2	24	8	3	-	-	-
	w		23	23	1	16	5	-	-	1	-
	i		60	60	3	40	13	3	-	1	-
Künstlerischer Abschluß	m		41	41	-	35	6	-	-	-	-
	w		40	40	-	36	3	-	-	1	-
	i		81	81	-	71	9	-	-	1	-
Fachhochschul- abschluß	m		153	152	2	46	89	15	-	-	1
	w		423	422	1	122	213	86	-	-	1
	i		576	574	3	168	302	101	-	-	2

Prüfungsjahr 2001

6 Abgelegte Prüfungen nach Fächergruppen, Studienbereichen, Prüfungsgruppen und Note der Abschlußprüfung

Fächergruppe ----- Studienbereich	Prüfungsgruppe	Ge- schl.	Abgelegte Prüfungen insgesamt	Davon							endgültig nicht bestanden	
				bestanden								
				zusammen	mit der Gesamtnote					Note nicht bekannt		
mit Auszeich- nung	sehr gut	gut	befrie- digend		aus- reichend							
Sonstiger Abschluß	m		22	21	-	7	6	8	-	-	1	
	w		30	30	6	11	10	3	-	-	-	
	i		52	51	6	18	16	11	-	-	1	
	Studienbereich zusammen	m	570	562	6	198	282	64	3	9	8	
		w	1 078	1 070	14	313	550	152	3	38	8	
		i	1 648	1 632	20	511	832	216	6	47	16	
	Allg. und vergleichende Literatur- und Sprach- wissenschaft											
	Diplom (U) und entsprechende Ab- schlußprüfungen	m	149	148	6	42	66	24	2	8	1	
		w	483	479	27	114	236	77	2	23	4	
i		632	627	33	156	302	101	4	31	5		
Promotionen	m	57	57	15	26	11	-	1	4	-		
	w	61	61	12	38	10	-	-	1	-		
	i	118	118	27	64	21	-	1	5	-		
Fachhochschul- abschluß	m	36	36	-	7	17	11	1	-	-		
	w	189	189	2	23	107	56	1	-	-		
	i	225	225	2	30	124	67	2	-	-		
Bachelorabschluß	m	-	-	-	-	-	-	-	-	-		
	w	3	3	-	-	3	-	-	-	-		
	i	3	3	-	-	3	-	-	-	-		
Masterabschluß	m	1	1	-	-	1	-	-	-	-		
	w	-	-	-	-	-	-	-	-	-		
	i	1	1	-	-	1	-	-	-	-		
Sonstiger Abschluß	m	2	2	-	1	-	-	-	1	-		
	w	4	4	-	2	2	-	-	-	-		
	i	6	6	-	3	2	-	-	1	-		
Studienbereich zusammen	m	245	244	21	76	95	35	4	13	1		
	w	740	736	41	177	358	133	3	24	4		
	i	985	980	62	253	453	168	7	37	5		
Altphilologie (klassische Philologie), Neugriechisch												
Diplom (U) und entsprechende Ab- schlußprüfungen	m	12	12	-	5	6	1	-	-	-		
	w	28	27	-	9	13	3	1	1	1		
	i	40	39	-	14	19	4	1	1	1		
Promotionen	m	28	28	8	11	6	1	-	2	-		
	w	24	24	6	12	3	-	-	3	-		
	i	52	52	14	23	9	1	-	5	-		
LA Gymnasien/ Sekundarstufe II, allgem. Schulen	m	94	93	-	12	40	20	3	18	1		
	w	145	142	1	16	49	37	12	27	3		
	i	239	235	1	28	89	57	15	45	4		
Studienbereich zusammen	m	134	133	8	28	52	22	3	20	1		
	w	197	193	7	37	65	40	13	31	4		
	i	331	326	15	65	117	62	16	51	5		
Germanistik (Deutsch, germanische Sprachen ohne Anglistik)												
Diplom (U) und entsprechende Ab- schlußprüfungen	m	587	575	18	183	255	74	4	41	12		
	w	1 708	1 689	23	380	860	264	18	144	19		
	i	2 295	2 264	41	563	1 115	338	22	185	31		
Promotionen	m	139	139	27	63	30	7	-	12	-		
	w	208	208	40	97	57	7	1	6	-		
	i	347	347	67	160	87	14	1	18	-		
Staatliche Lehramts- prüfungen (LA) Grund- und Hauptschulen	m	130	127	-	40	63	24	-	-	3		
	w	1 819	1 800	-	481	1 015	293	7	4	19		
	i	1 949	1 927	-	521	1 078	317	7	4	22		

Prüfungsjahr 2001

6 Abgelegte Prüfungen nach Fächergruppen, Studienbereichen, Prüfungsgruppen und Note der Abschlußprüfung

Fächergruppe Studienbereich	Prüfungsgruppe	Ge- schl.	Abgelegte Prüfungen insgesamt	Davon							endgültig nicht bestanden
				zusammen	bestanden					Note nicht bekannt	
					mit Auszeich- nung	sehr gut	gut	befrie- digend	aus- reichend		
Studienbereich zusammen	Stufenübergr. LA	m	-	-	-	-	-	-	-	-	-
	Grund./Sekund. I	w	4	4	-	1	1	2	-	-	-
	Primarstufe	i	4	4	-	1	1	2	-	-	-
	LA Realschulen/ Sekundarstufe I	m	133	129	-	29	56	40	2	2	4
		w	469	464	1	69	212	148	11	23	5
		i	602	593	1	98	268	188	13	25	9
	Stufenübergr. LA	m	-	-	-	-	-	-	-	-	-
	Sekundarstufe II	w	7	7	-	2	5	-	-	-	-
	und I	i	7	7	-	2	5	-	-	-	-
	LA Gymnasien/ Sekundarstufe II, allgem. Schulen	m	508	502	1	73	197	121	8	102	6
		w	1 131	1 113	-	148	451	261	23	230	18
		i	1 639	1 615	1	221	648	382	31	332	24
	LA Sonderschulen	m	23	23	-	14	8	1	-	-	-
		w	126	126	-	65	52	9	-	-	-
		i	149	149	-	79	60	10	-	-	-
	LA Berufl. Schulen/ Sekundarstufe II, berufliche Schulen	m	8	8	-	2	4	2	-	-	-
		w	14	14	-	-	13	1	-	-	-
		i	22	22	-	2	17	3	-	-	-
	Sonstige LA nach Schularten/ Schulstufen	m	-	-	-	-	-	-	-	-	-
		w	2	2	-	1	1	-	-	-	-
		i	2	2	-	1	1	-	-	-	-
	Masterabschluß	m	3	3	-	-	3	-	-	-	-
		w	18	18	-	6	9	3	-	-	-
		i	21	21	-	6	12	3	-	-	-
	Sonstiger Abschluß	m	10	10	-	5	4	1	-	-	-
		w	57	57	-	31	16	8	1	1	-
		i	67	67	-	36	20	9	1	1	-
Studienbereich zusammen	m	1 541	1 516	46	409	620	270	14	157	25	
	w	5 563	5 502	64	1 281	2 692	996	61	408	61	
	i	7 104	7 018	110	1 690	3 312	1 266	75	565	86	
Anglistik, Amerikanistik											
Diplom (U) und entsprechende Ab- schlußprüfungen	m	236	233	9	46	107	40	6	25	3	
	w	937	929	14	191	456	169	11	88	8	
	i	1 173	1 162	23	237	563	209	17	113	11	
Promotionen	m	47	47	13	24	5	1	-	4	-	
	w	65	65	17	31	11	3	-	3	-	
	i	112	112	30	55	16	4	-	7	-	
Staatliche Lehramts- prüfungen (LA) Grund- und Hauptschulen	m	36	34	-	11	21	2	-	-	2	
	w	215	215	-	39	133	42	1	-	-	
	i	251	249	-	50	154	44	1	-	2	
Stufenübergr. LA	m	-	-	-	-	-	-	-	-	-	
	Grund./Sekund. I	w	3	3	-	-	2	1	-	-	-
	Primarstufe	i	3	3	-	-	2	1	-	-	-
LA Realschulen/ Sekundarstufe I	m	124	123	-	26	46	41	8	2	1	
	w	296	296	-	53	135	88	16	4	-	
	i	420	419	-	79	181	129	24	6	1	
Stufenübergr. LA	m	1	1	-	-	1	-	-	-	-	
	Sekundarstufe II	w	8	8	-	2	6	-	-	-	-
	und I	i	9	9	-	2	7	-	-	-	-
LA Gymnasien/ Sekundarstufe II, allgem. Schulen	m	321	318	-	34	134	95	3	52	3	
	w	789	781	1	91	325	190	17	157	8	
	i	1 110	1 099	1	125	459	285	20	209	11	
LA Sonderschulen	m	3	3	-	1	1	1	-	-	-	
	w	9	9	-	6	3	-	-	-	-	
	i	12	12	-	7	4	1	-	-	-	

Prüfungsjahr 2001

6 Abgelegte Prüfungen nach Fächergruppen, Studienbereichen, Prüfungsgruppen
und Note der Abschlußprüfung

Fächergruppe ----- Studienbereich	Prüfungsgruppe	Ge- schl.	Abgelegte Prüfungen insgesamt	Davon							endgültig nicht bestanden
				bestanden							
				zusammen	mit der Gesamtnote					Note nicht bekannt	
mit Auszeich- nung	sehr gut	gut	befrie- digend		aus- reichend						
	LA Berufl. Schulen/ Sekundarstufe II, berufliche Schulen	m	5	5	-	-	2	3	-	-	-
		w	9	9	-	-	4	4	1	-	-
		i	14	14	-	-	6	7	1	-	-
	Fachhochschul- abschluß	m	4	3	-	-	3	-	-	-	1
		w	7	7	-	2	5	-	-	-	-
		i	11	10	-	2	8	-	-	-	1
	Bachelorabschluß	m	-	-	-	-	-	-	-	-	-
		w	1	1	-	-	-	-	-	1	-
		i	1	1	-	-	-	-	-	1	-
	Sonstiger Abschluß	m	2	2	-	-	1	1	-	-	-
		w	10	10	-	-	6	2	-	2	-
		i	12	12	-	-	7	3	-	2	-
	Studienbereich zusammen	m	779	769	22	142	321	184	17	83	10
		w	2 349	2 333	32	415	1 086	499	46	255	16
		i	3 128	3 102	54	557	1 407	683	63	338	26
Romanistik	Diplom (U) und entsprechende Ab- schlußprüfungen	m	118	115	1	34	55	14	3	8	3
		w	631	627	17	132	341	87	5	45	4
		i	749	742	18	166	396	101	8	53	7
	Promotionen	m	43	43	11	15	10	2	-	5	-
		w	60	60	14	29	10	3	-	4	-
		i	103	103	25	44	20	5	-	9	-
	Staatliche Lehramts- prüfungen (LA) Grund- und Hauptschulen	m	2	2	-	-	2	-	-	-	-
		w	43	43	-	17	14	12	-	-	-
		i	45	45	-	17	16	12	-	-	-
	LA Realschulen/ Sekundarstufe I	m	7	7	-	3	3	-	1	-	-
		w	65	65	-	23	29	9	2	2	-
		i	72	72	-	26	32	9	3	2	-
	Stufenübergr. LA Sekundarstufe II und I	m	-	-	-	-	-	-	-	-	-
		w	1	1	-	1	-	-	-	-	-
		i	1	1	-	1	-	-	-	-	-
	LA Gymnasien/ Sekundarstufe II, allgem. Schulen	m	109	108	-	15	46	21	-	26	1
		w	528	514	6	78	187	76	8	159	14
		i	637	622	6	93	233	97	8	185	15
	LA Sonderschulen	m	1	1	-	-	1	-	-	-	-
		w	2	2	-	2	-	-	-	-	-
		i	3	3	-	2	1	-	-	-	-
	LA Berufl. Schulen/ Sekundarstufe II, berufliche Schulen	m	-	-	-	-	-	-	-	-	-
		w	2	2	-	-	1	1	-	-	-
		i	2	2	-	-	1	1	-	-	-
	Sonstige LÄ nach Schularten/ Schulstufen	m	1	1	-	-	1	-	-	-	-
		w	-	-	-	-	-	-	-	-	-
		i	1	1	-	-	1	-	-	-	-
	Fachhochschul- abschluß	m	1	1	-	-	1	-	-	-	-
		w	6	6	-	1	4	1	-	-	-
		i	7	7	-	1	5	1	-	-	-
	Sonstiger Abschluß	m	-	-	-	-	-	-	-	-	-
		w	4	4	-	2	1	-	-	1	-
		i	4	4	-	2	1	-	-	1	-
	Studienbereich zusammen	m	282	278	12	67	119	37	4	39	4
		w	1 342	1 324	37	285	587	189	15	211	18
		i	1 624	1 602	49	352	706	226	19	250	22

Prüfungsjahr 2001

6 Abgelegte Prüfungen nach Fächergruppen, Studienbereichen, Prüfungsgruppen und Note der Abschlußprüfung

Fächergruppe ----- Studienbereich	Prüfungsgruppe	Ge- schl.	Abgelegte Prüfungen insgesamt	Davon							endgültig nicht bestanden
				zusammen	bestanden						
					mit der Gesamtnote						
					mit Auszeich- nung	sehr gut	gut	befrie- digend	aus- reichend	Note nicht bekannt	
Slawistik, Baltistik, Finno-Ugristik	Diplom (U) und entsprechende Ab- schlußprüfungen	m	41	37	2	9	19	4	1	2	4
		w	162	162	1	35	83	29	5	9	-
		i	203	199	3	44	102	33	6	11	4
	Promotionen	m	10	10	3	1	5	1	-	-	-
		w	15	15	6	8	1	-	-	-	-
		i	25	25	9	9	6	1	-	-	-
	Staatliche Lehramts- prüfungen (LA) Grund- und Hauptschulen	m	1	1	-	-	1	-	-	-	-
		w	-	-	-	-	-	-	-	-	-
		i	1	1	-	-	1	-	-	-	-
	LA Realschulen/ Sekundarstufe I	m	-	-	-	-	-	-	-	-	-
		w	2	2	-	-	2	-	-	-	-
		i	2	2	-	-	2	-	-	-	-
	LA Gymnasien/ Sekundarstufe II, allgem. Schulen	m	7	6	-	2	1	3	-	-	1
		w	30	30	1	5	17	5	1	1	-
		i	37	36	1	7	18	8	1	1	1
	LA Berufl. Schulen/ Sekundarstufe II, berufliche Schulen	m	-	-	-	-	-	-	-	-	-
		w	1	1	-	-	-	1	-	-	-
		i	1	1	-	-	-	1	-	-	-
	Studienbereich zusammen	m	59	54	5	12	26	8	1	2	5
		w	210	210	8	48	103	35	6	10	-
		i	269	264	13	60	129	43	7	12	5
Außereuropäische Sprach- und Kultur- wissenschaften	Diplom (U) und entsprechende Ab- schlußprüfungen	m	136	135	5	48	58	7	3	14	1
		w	259	258	6	76	123	24	-	29	1
		i	395	393	11	124	181	31	3	43	2
	Promotionen	m	52	52	11	24	10	2	-	5	-
		w	35	35	11	14	4	-	-	6	-
		i	87	87	22	38	14	2	-	11	-
	Staatliche Lehramts- prüfungen (LA) Grund- und Hauptschulen	m	-	-	-	-	-	-	-	-	-
		w	2	2	-	-	2	-	-	-	-
		i	2	2	-	-	2	-	-	-	-
	Masterabschluß	m	2	2	-	-	1	-	1	-	-
		w	1	1	-	-	1	-	-	-	-
		i	3	3	-	-	2	-	1	-	-
	Studienbereich zusammen	m	190	189	16	72	69	9	4	19	1
		w	297	296	17	90	130	24	-	35	1
		i	487	485	33	162	199	33	4	54	2
Kulturwissenschaften i.e.S.	Diplom (U) und entsprechende Ab- schlußprüfungen	m	80	80	-	26	34	11	-	9	-
		w	227	224	5	70	96	25	-	28	3
		i	307	304	5	96	130	36	-	37	3
	Promotionen	m	21	21	5	8	6	1	-	1	-
		w	24	24	1	18	3	2	-	-	-
		i	45	45	6	26	9	3	-	1	-
	Studienbereich zusammen	m	101	101	5	34	40	12	-	10	-
		w	251	248	6	88	99	27	-	28	3
		i	352	349	11	122	139	39	-	38	3
Psychologie	Diplom (U) und entsprechende Ab- schlußprüfungen	m	687	677	30	322	265	43	-	17	10
		w	2 000	1 995	45	999	824	84	1	42	5
		i	2 687	2 672	75	1 321	1 089	127	1	59	15

Prüfungsjahr 2001

6 Abgelegte Prüfungen nach Fächergruppen, Studienbereichen, Prüfungsgruppen und Note der Abschlußprüfung

Fächergruppe ----- Studienbereich	Prüfungsgruppe	Ge- schl.	Abgelegte Prüfungen insgesamt	Davon							endgültig nicht bestanden
				zusammen	bestanden						
					mit der Gesamtnote						
					mit Auszeich- nung	sehr gut	gut	befrie- digend	aus- reichend	Note nicht bekannt	
Erziehungswissenschaften	Promotionen	m	154	154	34	81	31	2	-	6	-
		w	197	197	35	115	37	4	-	6	-
		i	351	351	69	196	68	6	-	12	-
	Staatliche Lehramts- prüfungen (LA) Grund- und Hauptschulen	m	2	1	-	-	1	-	-	-	1
		w	3	3	-	1	1	1	-	-	-
		i	5	4	-	1	2	1	-	-	1
	LA Realschulen/ Sekundarstufe I	m	1	1	-	-	1	-	-	-	-
		w	2	2	-	-	1	1	-	-	-
		i	3	3	-	-	2	1	-	-	-
	LA Gymnasien/ Sekundarstufe II, allgem. Schulen	m	4	3	-	2	-	1	-	-	1
		w	9	9	-	3	4	1	-	1	-
		i	13	12	-	5	4	2	-	1	1
	LA Sonderschulen	m	1	1	-	-	-	1	-	-	-
		w	3	3	-	-	2	1	-	-	-
		i	4	4	-	-	2	2	-	-	-
	Fachhochschul- abschluß	m	-	-	-	-	-	-	-	-	-
		w	1	1	1	-	-	-	-	-	-
		i	1	1	1	-	-	-	-	-	-
	Bachelorabschluß	m	1	1	-	1	-	-	-	-	-
		w	8	8	-	4	4	-	-	-	-
		i	9	9	-	5	4	-	-	-	-
	Sonstiger Abschluß	m	4	4	-	3	1	-	-	-	-
		w	15	15	-	7	8	-	-	-	-
		i	19	19	-	10	9	-	-	-	-
	Studienbereich zusammen	m	854	842	64	409	299	47	-	23	12
		w	2 238	2 233	81	1 129	881	92	1	49	5
		i	3 092	3 075	145	1 538	1 180	139	1	72	17
Erziehungswissenschaften	Diplom (U) und entsprechende Ab- schlußprüfungen	m	891	876	24	307	408	103	9	25	15
		w	2 803	2 789	68	892	1 447	284	14	84	14
		i	3 694	3 665	92	1 199	1 855	387	23	109	29
	Promotionen	m	140	140	19	75	33	5	2	6	-
		w	121	121	16	55	32	9	-	9	-
		i	261	261	35	130	65	14	2	15	-
	Staatliche Lehramts- prüfungen (LA) Grund- und Hauptschulen	m	123	122	-	21	64	36	1	-	1
		w	1 309	1 307	-	130	848	315	10	4	2
		i	1 432	1 429	-	151	912	351	11	4	3
	Stufenübergr. LA Grund./Sekund. I Primarstufe	m	54	54	-	11	29	14	-	-	-
		w	170	170	1	30	107	30	-	2	-
		i	224	224	1	41	136	44	-	2	-
	LA Realschulen/ Sekundarstufe I	m	10	9	-	5	3	-	-	1	1
		w	19	18	-	9	4	2	-	3	1
		i	29	27	-	14	7	2	-	4	2
	LA Gymnasien/ Sekundarstufe II, allgem. Schulen	m	116	108	17	4	51	25	2	9	8
		w	175	167	23	19	82	33	1	9	8
		i	291	275	40	23	133	58	3	18	16
	LA Sonderschulen	m	21	21	-	7	11	3	-	-	-
		w	94	94	-	33	45	15	1	-	-
		i	115	115	-	40	56	18	1	-	-
	LA Berufl. Schulen/ Sekundarstufe II, berufliche Schulen	m	64	64	-	5	30	23	3	3	-
		w	73	73	1	13	49	9	1	-	-
		i	137	137	1	18	79	32	4	3	-
	Sonstige LA nach Schularten/ Schulstufen	m	3	3	-	2	1	-	-	-	-
		w	6	6	-	1	5	-	-	-	-
		i	9	9	-	3	6	-	-	-	-

Prüfungsjahr 2001

6 Abgelegte Prüfungen nach Fächergruppen, Studienbereichen, Prüfungsgruppen und Note der Abschlußprüfung

Fächergruppe ----- Studienbereich	Prüfungsgruppe	Ge- schl.	Abgelegte Prüfungen insgesamt	Davon							endgültig nicht bestanden
				zusammen	bestanden						
					mit der Gesamtnote						
					mit Auszeich- nung	sehr gut	gut	befrie- digend	aus- reichend	Note nicht bekannt	
	Fachhochschul- abschluß	m	8	8	1	3	3	1	-	-	-
		w	22	22	-	9	12	1	-	-	-
		i	30	30	1	12	15	2	-	-	-
	Bachelorabschluß	m	7	7	1	3	3	-	-	-	-
		w	12	12	1	1	9	1	-	-	-
		i	19	19	2	4	12	1	-	-	-
	Masterabschluß	m	6	6	-	1	5	-	-	-	-
		w	2	2	-	-	2	-	-	-	-
		i	8	8	-	1	7	-	-	-	-
	Sonstiger Abschluß	m	97	96	2	13	20	17	12	32	1
		w	127	126	3	29	48	11	1	34	1
		i	224	222	5	42	68	28	13	66	2
	Studienbereich zusammen	m	1 540	1 514	64	457	661	227	29	76	26
		w	4 933	4 907	113	1 221	2 690	710	28	145	26
		i	6 473	6 421	177	1 678	3 351	937	57	221	52
Sonderpädagogik											
Diplom (U) und entsprechende Ab- schlußprüfungen	m	19	19	-	5	10	4	-	-	-	
	w	137	136	2	54	58	14	-	8	1	
	i	156	155	2	59	68	18	-	8	1	
Promotionen	m	5	5	1	3	1	-	-	-	-	
	w	10	10	1	5	3	-	-	1	-	
	i	15	15	2	8	4	-	-	1	-	
Staatliche Lehramts- prüfungen (LA) Grund- und Hauptschulen	m	2	2	-	2	-	-	-	-	-	
	w	23	23	-	11	12	-	-	-	-	
	i	25	25	-	13	12	-	-	-	-	
LA Realschulen/ Sekundarstufe I	m	8	8	-	3	1	2	-	2	-	
	w	19	18	-	7	8	1	1	1	1	
	i	27	26	-	10	9	3	1	3	1	
LA Gymnasien/ Sekundarstufe II, allgem. Schulen	m	1	1	-	-	1	-	-	-	-	
	w	1	1	-	1	-	-	-	-	-	
	i	2	2	-	1	1	-	-	-	-	
LA Sonderschulen	m	520	515	2	91	304	105	13	-	5	
	w	2 201	2 191	5	448	1 348	371	16	3	10	
	i	2 721	2 706	7	539	1 652	476	29	3	15	
LA Berufl. Schulen/ Sekundarstufe II, berufliche Schulen	m	2	2	-	-	2	-	-	-	-	
	w	-	-	-	-	-	-	-	-	-	
	i	2	2	-	-	2	-	-	-	-	
Sonstige LA nach Schularten/ Schulstufen	m	3	3	-	-	3	-	-	-	-	
	w	1	1	-	1	-	-	-	-	-	
	i	4	4	-	1	3	-	-	-	-	
Sonstiger Abschluß	m	-	-	-	-	-	-	-	-	-	
	w	1	1	-	-	-	-	-	1	-	
	i	1	1	-	-	-	-	-	1	-	
Studienbereich zusammen	m	560	555	3	104	322	111	13	2	5	
	w	2 393	2 381	8	527	1 429	386	17	14	12	
	i	2 953	2 936	11	631	1 751	497	30	16	17	
Sprach- und Kulturwissen- schaften zusammen											
	m	10 268	10 132	454	2 927	4 283	1 581	158	729	136	
	w	25 749	25 545	529	6 677	12 560	3 983	285	1 511	204	
	i	36 017	35 677	983	9 604	16 843	5 564	443	2 240	340	
Sport											
Sport, Sportwissenschaft											
Diplom (U) und entsprechende Ab- schlußprüfungen	m	677	627	2	81	389	133	3	19	50	
	w	564	550	2	89	368	64	5	22	14	
	i	1 241	1 177	4	170	757	197	8	41	64	

Prüfungsjahr 2001

6 Abgelegte Prüfungen nach Fächergruppen, Studienbereichen, Prüfungsgruppen und Note der Abschlußprüfung

Fächergruppe ----- Studienbereich	Prüfungsgruppe	Ge- schl.	Abgelegte Prüfungen insgesamt	Davon							endgültig nicht bestanden
				zusammen	bestanden					Note nicht bekannt	
					mit Auszeich- nung	sehr gut	gut	befrie- digend	aus- reichend		
Studienbereich zusammen	Promotionen	m	61	61	10	22	22	7	-	-	-
		w	19	19	4	8	5	2	-	-	-
		i	80	80	14	30	27	9	-	-	-
	Staatliche Lehramts- prüfungen (LA) Grund- und Hauptschulen	m	158	158	-	30	93	33	2	-	-
		w	443	440	-	87	289	61	2	1	3
		i	601	598	-	117	382	94	4	1	3
	LA Realschulen/ Sekundarstufe I	m	174	172	-	36	91	42	1	2	2
		w	152	151	-	44	64	38	3	2	1
		i	326	323	-	80	155	80	4	4	3
	Stufenübergr. LA Sekundarstufe II und I	m	7	7	-	1	4	2	-	-	-
		w	4	4	-	-	4	-	-	-	-
		i	11	11	-	1	8	2	-	-	-
	LA Gymnasien/ Sekundarstufe II, allgem. Schulen	m	361	351	1	25	190	72	3	60	10
		w	326	324	1	32	179	50	-	62	2
		i	687	675	2	57	369	122	3	122	12
	LA Sonderschulen	m	17	17	-	11	6	-	-	-	-
		w	20	20	-	11	8	1	-	-	-
		i	37	37	-	22	14	1	-	-	-
	LA Berufl. Schulen/ Sekundarstufe II, berufliche Schulen	m	14	14	-	-	8	6	-	-	-
		w	10	10	-	-	5	5	-	-	-
		i	24	24	-	-	13	11	-	-	-
	Sonstiger Abschluß	m	4	4	-	1	3	-	-	-	-
		w	1	1	-	1	-	-	-	-	-
		i	5	5	-	2	3	-	-	-	-
	Studienbereich zusammen	m	1 473	1 411	13	207	806	295	9	81	62
		w	1 539	1 519	7	272	922	221	10	87	20
		i	3 012	2 930	20	479	1 728	516	19	168	82
	Sport zusammen	m	1 473	1 411	13	207	806	295	9	81	62
		w	1 539	1 519	7	272	922	221	10	87	20
		i	3 012	2 930	20	479	1 728	516	19	168	82
Rechts-, Wirtschafts- und Sozialwissenschaften											
Wirtschafts- und Gesellschaftslehre allgemein											
	Diplom (U) und entsprechende Ab- schlußprüfungen	m	31	29	-	-	14	15	-	-	2
		w	25	24	-	2	13	9	-	-	1
		i	56	53	-	2	27	24	-	-	3
	Promotionen	m	22	22	4	8	6	3	-	1	-
		w	3	3	-	1	2	-	-	-	-
		i	25	25	4	9	8	3	-	1	-
	Staatliche Lehramts- prüfungen (LA) Grund- und Hauptschulen	m	79	77	-	22	34	21	-	-	2
		w	406	404	-	98	246	58	1	1	2
		i	485	481	-	120	280	79	1	1	4
	LA Realschulen/ Sekundarstufe I	m	19	17	-	5	7	2	2	1	2
		w	32	30	-	4	7	11	8	-	2
		i	51	47	-	9	14	13	10	1	4
	LA Gymnasien/ Sekundarstufe II, allgem. Schulen	m	2	2	-	-	1	1	-	-	-
		w	3	3	-	-	1	1	-	1	-
		i	5	5	-	-	2	2	-	1	-
	LA Sonderschulen	m	1	1	-	1	-	-	-	-	-
		w	11	11	-	7	4	-	-	-	-
		i	12	12	-	8	4	-	-	-	-
	LA Berufl. Schulen/ Sekundarstufe II, berufliche Schulen	m	1	1	-	-	-	1	-	-	-
		w	2	2	-	-	2	-	-	-	-
		i	3	3	-	-	2	1	-	-	-

Prüfungsjahr 2001

6 Abgelegte Prüfungen nach Fächergruppen, Studienbereichen, Prüfungsgruppen und Note der Abschlußprüfung

Fächergruppe Studienbereich	Prüfungsgruppe	Ge- schl.	Abgelegte Prüfungen insgesamt	Davon							endgültig nicht bestanden	
				bestanden								
				zusammen	mit der Gesamtnote					Note nicht bekannt		
mit Auszeich- nung	sehr gut	gut	befrie- digend		aus- reichend							
Regionalwissenschaften	Fachhochschul- abschluß	m	21	21	-	5	8	7	1	-	-	
		w	22	22	-	4	15	3	-	-	-	
		i	43	43	-	9	23	10	1	-	-	
	Masterabschluß	m	4	4	-	1	2	1	-	-	-	
		w	6	6	-	2	3	1	-	-	-	
		i	10	10	-	3	5	2	-	-	-	
	Sonstiger Abschluß	m	48	46	-	4	30	8	1	3	2	
		w	40	40	-	5	23	8	1	3	-	
		i	88	86	-	9	53	16	2	6	2	
	Studienbereich zusammen	m	228	220	4	46	102	59	4	5	8	
		w	550	545	-	123	316	91	10	5	5	
		i	778	765	4	169	418	150	14	10	13	
Politikwissenschaften	Diplom (U) und entsprechende Ab- schlußprüfungen	m	7	7	-	2	5	-	-	-	-	
		w	15	14	-	3	10	-	-	1	1	
		i	22	21	-	5	15	-	-	1	1	
	Promotionen	m	-	-	-	-	-	-	-	-	-	
		w	2	2	-	2	-	-	-	-	-	
		i	2	2	-	2	-	-	-	-	-	
	Studienbereich zusammen	m	7	7	-	2	5	-	-	-	-	
		w	17	16	-	5	10	-	-	1	1	
		i	24	23	-	7	15	-	-	1	1	
	Sozialwissenschaften	Diplom (U) und entsprechende Ab- schlußprüfungen	m	798	778	11	197	383	113	8	66	20
			w	536	530	3	118	282	91	4	32	6
			i	1 334	1 308	14	315	665	204	12	98	26
Promotionen		m	166	166	16	79	52	11	1	7	-	
		w	102	102	7	60	27	5	1	2	-	
		i	268	268	23	139	79	16	2	9	-	
Staatliche Lehramts- prüfungen (LA) Grund- und Hauptschulen		m	2	2	-	-	2	-	-	-	-	
		w	3	3	-	1	1	1	-	-	-	
		i	5	5	-	1	3	1	-	-	-	
LA Realschulen/ Sekundarstufe I		m	2	2	-	-	-	2	-	-	-	
		w	-	-	-	-	-	-	-	-	-	
		i	2	2	-	-	-	2	-	-	-	
Stufenübergr. LA Sekundarstufe II und I		m	-	-	-	-	-	-	-	-	-	
		w	1	1	-	-	1	-	-	-	-	
		i	1	1	-	-	1	-	-	-	-	
LA Gymnasien/ Sekundarstufe II, allgem. Schulen		m	39	38	-	3	9	5	1	20	1	
		w	51	51	-	8	21	3	1	18	-	
		i	90	89	-	11	30	8	2	38	1	
Bachelorabschluß	m	3	3	-	1	2	-	-	-	-		
	w	1	1	-	1	-	-	-	-	-		
	i	4	4	-	2	2	-	-	-	-		
Masterabschluß	m	4	4	-	-	-	3	1	-	-		
	w	-	-	-	-	-	-	-	-	-		
	i	4	4	-	-	-	3	1	-	-		
Studienbereich zusammen	m	1 014	993	27	280	448	134	11	93	21		
	w	694	688	10	188	332	100	6	52	6		
	i	1 708	1 681	37	468	780	234	17	145	27		
Diplom (U) und entsprechende Ab- schlußprüfungen	m	558	547	15	151	248	87	5	41	11		
	w	886	875	17	228	449	143	9	29	11		
	i	1 444	1 422	32	379	697	230	14	70	22		

Prüfungsjahr 2001

6 Abgelegte Prüfungen nach Fächergruppen, Studienbereichen, Prüfungsgruppen und Note der Abschlußprüfung

Fächergruppe ----- Studienbereich	Prüfungsgruppe	Ge- schl.	Abgelegte Prüfungen insgesamt	Davon							endgültig nicht bestanden	
				zusammen	bestanden					Note nicht bekannt		
					mit der Gesamtnote							
					mit Auszeich- nung	sehr gut	gut	befriedi- gend	aus- reichend			
Sozialwesen	Promotionen	m	134	134	27	66	27	11	1	2	-	
		w	104	104	17	60	22	3	-	2	-	
		i	238	238	44	126	49	14	1	4	-	
	Staatliche Lehramts- prüfungen (LA) Grund- und Hauptschulen	m	6	6	-	-	5	-	1	-	-	
		w	4	4	-	-	1	2	1	-	-	
		i	10	10	-	-	6	2	2	-	-	
	LA Realschulen/ Sekundarstufe I	m	28	28	-	3	14	9	2	-	-	
		w	40	40	-	1	22	14	3	-	-	
		i	68	68	-	4	36	23	5	-	-	
	LA Gymnasien/ Sekundarstufe II, allgem. Schulen	m	108	108	-	15	61	28	4	-	-	
		w	99	98	-	21	48	26	3	-	1	
		i	207	206	-	36	109	54	7	-	1	
	LA Sonderschulen	m	7	7	-	2	4	1	-	-	-	
		w	5	5	-	2	2	1	-	-	-	
		i	12	12	-	4	6	2	-	-	-	
	LA Berufl. Schulen/ Sekundarstufe II, berufliche Schulen	m	17	17	-	-	15	1	1	-	-	
		w	14	14	-	2	8	3	1	-	-	
		i	31	31	-	2	23	4	2	-	-	
	Sonstige LÄ nach Schularten/ Schulstufen	m	-	-	-	-	-	-	-	-	-	
		w	2	2	-	-	2	-	-	-	-	
		i	2	2	-	-	2	-	-	-	-	
	Bachelorabschluß	m	6	6	-	4	2	-	-	-	-	
		w	23	23	-	20	1	2	-	-	-	
		i	29	29	-	24	3	2	-	-	-	
	Studienbereich zusammen	m	864	853	42	241	376	137	14	43	11	
		w	1 177	1 165	34	334	555	194	17	31	12	
		i	2 041	2 018	76	575	931	331	31	74	23	
Rechtswissenschaft	Diplom (U) und entsprechende Ab- schlußprüfungen	m	183	182	-	77	90	14	-	1	1	
		w	612	609	1	239	299	54	-	16	3	
		i	795	791	1	316	389	68	-	17	4	
	Promotionen	m	1	1	-	1	-	-	-	-	-	
		w	17	17	3	9	3	2	-	-	-	
		i	18	18	3	10	3	2	-	-	-	
	LA Berufl. Schulen/ Sekundarstufe II, berufliche Schulen	m	23	22	-	4	12	6	-	-	1	
		w	100	100	1	19	60	18	1	1	-	
		i	123	122	1	23	72	24	1	1	1	
	Fachhochschul- abschluß	m	2 209	2 200	31	518	1 240	335	9	67	9	
		w	6 563	6 545	165	2 014	3 538	683	16	129	18	
		i	8 772	8 745	196	2 532	4 778	1 018	25	196	27	
	Sonstiger Abschluß	m	5	5	1	1	-	-	-	3	-	
		w	25	25	7	5	1	1	-	11	-	
		i	30	30	8	6	1	1	-	14	-	
	Studienbereich zusammen	m	2 421	2 410	32	601	1 342	355	9	71	11	
		w	7 317	7 296	177	2 286	3 901	758	17	157	21	
		i	9 738	9 706	209	2 887	5 243	1 113	26	228	32	
	Statistik	Diplom (U) und entsprechende Ab- schlußprüfungen	m	6 276	5 823	3	122	232	2 756	1 910	800	453
			w	5 878	5 394	-	83	171	2 525	2 027	588	484
			i	12 154	11 217	3	205	403	5 281	3 937	1 388	937
		Promotionen	m	1 196	1 196	179	549	318	77	7	66	-
			w	506	506	72	231	147	31	1	24	-
			i	1 702	1 702	251	780	465	108	8	90	-
		Fachhochschul- abschluß	m	9	9	-	2	7	-	-	-	-
			w	6	6	-	2	4	-	-	-	-
			i	15	15	-	4	11	-	-	-	-

Prüfungsjahr 2001

6 Abgelegte Prüfungen nach Fächergruppen, Studienbereichen, Prüfungsgruppen und Note der Abschlußprüfung

Fächergruppe ----- Studienbereich	Prüfungsgruppe	Ge- schl.	Abgelegte Prüfungen insgesamt	Davon							endgültig nicht bestanden
				zusammen	bestanden						
					mit der Gesamtnote						
					mit Auszeich- nung	sehr gut	gut	befrie- digend	aus- reichend	Note nicht bekannt	
Studienbereich zusammen	Masterabschluß	m	1	1	-	-	1	-	-	-	-
		w	-	-	-	-	-	-	-	-	-
		i	1	1	-	-	1	-	-	-	-
	Sonstiger Abschluß	m	54	54	-	13	21	11	-	9	-
		w	68	68	1	15	31	14	-	7	-
		i	122	122	1	28	52	25	-	16	-
		m	7 536	7 083	182	686	579	2 844	1 917	875	453
		w	6 458	5 974	73	331	353	2 570	2 028	619	484
		i	13 994	13 057	255	1 017	932	5 414	3 945	1 494	937
Verwaltungswissenschaft											
	Diplom (U) und entsprechende Ab- schlußprüfungen	m	232	225	-	81	91	51	2	-	7
		w	108	106	-	11	53	39	3	-	2
		i	340	331	-	92	144	90	5	-	9
	Promotionen	m	14	14	1	3	8	2	-	-	-
		w	4	4	-	1	2	-	-	1	-
		i	18	18	1	4	10	2	-	1	-
	Fachhochschul- abschluß	m	5 736	5 577	-	38	1 204	3 249	875	211	159
		w	4 499	4 447	-	54	1 099	2 426	543	325	52
		i	10 235	10 024	-	92	2 303	5 675	1 418	536	211
	Masterabschluß	m	13	13	1	2	6	4	-	-	-
		w	19	19	-	1	10	7	1	-	-
		i	32	32	1	3	16	11	1	-	-
	Sonstiger Abschluß	m	26	26	-	6	17	3	-	-	-
		w	24	24	-	6	17	1	-	-	-
		i	50	50	-	12	34	4	-	-	-
	Studienbereich zusammen	m	6 021	5 855	2	130	1 326	3 309	877	211	166
		w	4 654	4 600	-	73	1 181	2 473	547	326	54
		i	10 675	10 455	2	203	2 507	5 782	1 424	537	220
Wirtschaftswissenschaften											
	Diplom (U) und entsprechende Ab- schlußprüfungen	m	8 043	7 829	21	536	3 557	3 171	314	230	214
		w	4 250	4 203	6	292	2 109	1 583	132	81	47
		i	12 293	12 032	27	828	5 666	4 754	446	311	261
	Promotionen	m	837	837	182	403	195	39	3	15	-
		w	255	255	64	116	62	8	1	4	-
		i	1 092	1 092	246	519	257	47	4	19	-
	Staatliche Lehramts- prüfungen (LA) Grund- und Hauptschulen	m	23	23	-	1	11	11	-	-	-
		w	14	14	-	-	10	3	1	-	-
		i	37	37	-	1	21	14	1	-	-
	LA Realschulen/ Sekundarstufe I	m	35	35	-	3	11	20	1	-	-
		w	50	50	-	4	28	18	-	-	-
		i	85	85	-	7	39	38	1	-	-
	Stufenübergr. LA Sekundarstufe II und I	m	1	1	-	-	1	-	-	-	-
		w	1	1	-	-	1	-	-	-	-
		i	2	2	-	-	2	-	-	-	-
	LA Gymnasien/ Sekundarstufe II, allgem. Schulen	m	-	-	-	-	-	-	-	-	-
		w	3	3	-	-	-	2	1	-	-
		i	3	3	-	-	-	2	1	-	-
	LA Sonderschulen	m	3	3	-	-	3	-	-	-	-
		w	2	2	-	1	1	-	-	-	-
		i	5	5	-	1	4	-	-	-	-
	LA Berufl. Schulen/ Sekundarstufe II, berufliche Schulen	m	94	90	-	4	38	47	1	-	4
		w	89	85	-	8	51	26	-	-	4
		i	183	175	-	12	89	73	1	-	8

Prüfungsjahr 2001

6 Abgelegte Prüfungen nach Fächergruppen, Studienbereichen, Prüfungsgruppen und Note der Abschlußprüfung

Fächergruppe Studienbereich	Prüfungsgruppe	Ge- schl.	Abgelegte Prüfungen insgesamt	Davon							endgültig nicht bestanden
				zusammen	bestanden					Note nicht bekannt	
					mit Auszeich- nung	sehr gut	gut	befrie- digend	aus- reichend		
Studienbereich zusammen	Sonstige LÄ nach Schularten/ Schulstufen	m	17	16	-	3	7	4	2	-	1
		w	16	15	-	-	6	8	1	-	1
		i	33	31	-	3	13	12	3	-	2
	Fachhochschul- abschluß	m	6 867	6 809	37	870	3 915	1 847	74	66	58
		w	6 018	5 986	36	1 035	3 642	1 192	41	40	32
		i	12 885	12 795	73	1 905	7 557	3 039	115	106	90
	Bachelorabschluß	m	6	6	-	1	5	-	-	-	-
		w	12	11	-	4	7	-	-	-	1
		i	18	17	-	5	12	-	-	-	1
	Masterabschluß	m	175	175	-	46	94	23	2	10	-
		w	86	86	-	25	42	12	2	5	-
		i	261	261	-	71	136	35	4	15	-
	Sonstiger Abschluß	m	82	81	-	26	49	5	1	-	1
		w	110	110	5	32	65	7	1	-	-
		i	192	191	5	58	114	12	2	-	1
	Studienbereich zusammen	m	16 183	15 905	240	1 893	7 886	5 167	398	321	278
		w	10 906	10 821	111	1 517	6 024	2 859	180	130	85
		i	27 089	26 726	351	3 410	13 910	8 026	578	451	363
Wirtschaftsingenieurwesen											
	Diplom (U) und entsprechende Ab- schlußprüfungen	m	1 024	1 012	-	468	420	119	5	-	12
		w	137	137	-	64	48	24	1	-	-
		i	1 161	1 149	-	532	468	143	6	-	12
	Promotionen	m	35	35	9	15	9	2	-	-	-
		w	5	5	1	2	2	-	-	-	-
		i	40	40	10	17	11	2	-	-	-
	Fachhochschul- abschluß	m	2 272	2 253	3	356	1 363	512	16	3	19
		w	373	371	1	82	218	67	3	-	2
		i	2 645	2 624	4	438	1 581	579	19	3	21
	Bachelorabschluß	m	3	3	-	1	2	-	-	-	-
		w	1	1	-	-	1	-	-	-	-
		i	4	4	-	1	3	-	-	-	-
	Masterabschluß	m	54	54	-	35	19	-	-	-	-
		w	14	14	-	10	3	1	-	-	-
		i	68	68	-	45	22	1	-	-	-
	Sonstiger Abschluß	m	4	4	-	4	-	-	-	-	-
		w	1	1	-	1	-	-	-	-	-
		i	5	5	-	5	-	-	-	-	-
	Studienbereich zusammen	m	3 392	3 361	12	879	1 813	633	21	3	31
		w	531	529	2	159	272	92	4	-	2
		i	3 923	3 890	14	1 038	2 085	725	25	3	33
Rechts-, Wirtschafts- und Sozialwissenschaften zusammen											
		m	37 666	36 687	541	4 758	13 877	12 638	3 251	1 622	979
		w	32 304	31 634	407	5 016	12 944	9 137	2 809	1 321	670
		i	69 970	68 321	948	9 774	26 821	21 775	6 060	2 943	1 649
Mathematik, Naturwissen- schaften											
Mathematik, Naturwissen- schaften allgemein											
	Diplom (U) und entsprechende Ab- schlußprüfungen	m	10	9	-	6	3	-	-	-	1
		w	9	9	-	7	1	1	-	-	-
		i	19	18	-	13	4	1	-	-	1
	Promotionen	m	5	5	1	3	-	-	-	1	-
		w	8	8	1	5	2	-	-	-	-
		i	13	13	2	8	2	-	-	1	-

Prüfungsjahr 2001

6 Abgelegte Prüfungen nach Fächergruppen, Studienbereichen, Prüfungsgruppen und Note der Abschlußprüfung

Fächergruppe ----- Studienbereich	Prüfungsgruppe	Ge- schl.	Abgelegte Prüfungen insgesamt	Davon							endgültig nicht bestanden
				bestanden							
				zusammen	mit der Gesamtnote					Note nicht bekannt	
mit Auszeich- nung	sehr gut	gut	befrie- digend		aus- reichend						
	Staatliche Lehramts- prüfungen (LA) Grund- und Hauptschulen	m	59	59	-	12	27	19	1	-	-
		w	408	405	3	98	239	63	2	-	3
		i	467	464	3	110	266	82	3	-	3
	LA Sonderschulen	m	4	4	-	3	1	-	-	-	-
		w	25	25	-	18	7	-	-	-	-
		i	29	29	-	21	8	-	-	-	-
	Masterabschluß	m	22	22	-	3	16	3	-	-	-
		w	3	3	-	-	2	1	-	-	-
		i	25	25	-	3	18	4	-	-	-
	Sonstiger Abschluß	m	36	36	-	2	21	13	-	-	-
		w	8	8	-	-	3	4	1	-	-
		i	44	44	-	2	24	17	1	-	-
	Studienbereich zusammen	m	136	135	1	29	68	35	1	1	1
		w	461	458	4	128	254	69	3	-	3
		i	597	593	5	157	322	104	4	1	4
Mathematik											
	Diplom (U) und entsprechende Ab- schlußprüfungen	m	861	853	51	371	306	99	8	18	8
		w	316	314	17	130	129	29	1	8	2
		i	1 177	1 167	68	501	435	128	9	26	10
	Promotionen	m	375	375	69	237	38	2	-	29	-
		w	98	98	13	58	18	1	-	8	-
		i	473	473	82	295	56	3	-	37	-
	Staatliche Lehramts- prüfungen (LA) Grund- und Hauptschulen	m	96	95	-	23	55	17	-	-	1
		w	556	551	-	157	313	79	2	-	5
		i	652	646	-	180	368	96	2	-	6
	LA Realschulen/ Sekundarstufe I	m	177	173	1	29	78	64	1	-	4
		w	199	195	-	39	99	46	7	4	4
		i	376	368	1	68	177	110	8	4	8
	Stufenübergr. LA Sekundarstufe II und I	m	1	1	-	-	1	-	-	-	-
		w	2	2	-	1	1	-	-	-	-
		i	3	3	-	1	2	-	-	-	-
	LA Gymnasien/ Sekundarstufe II, allgem. Schulen	m	314	310	-	47	97	60	11	95	4
		w	218	215	1	28	85	33	1	67	3
		i	532	525	1	75	182	93	12	162	7
	LA Sonderschulen	m	12	12	-	5	6	1	-	-	-
		w	37	37	-	21	14	1	1	-	-
		i	49	49	-	26	20	2	1	-	-
	LA Berufl. Schulen/ Sekundarstufe II, berufliche Schulen	m	4	4	-	1	1	2	-	-	-
		w	5	5	-	-	3	2	-	-	-
		i	9	9	-	1	4	4	-	-	-
	Fachhochschul- abschluß	m	81	79	-	18	48	12	1	-	2
		w	82	82	2	23	39	17	1	-	-
		i	163	161	2	41	87	29	2	-	2
	Bachelorabschluß	m	1	1	-	1	-	-	-	-	-
		w	1	1	-	1	-	-	-	-	-
		i	2	2	-	2	-	-	-	-	-
	Sonstiger Abschluß	m	2	2	-	-	-	2	-	-	-
		w	-	-	-	-	-	-	-	-	-
		i	2	2	-	-	-	2	-	-	-
	Studienbereich zusammen	m	1 924	1 905	121	732	630	259	21	142	19
		w	1 514	1 500	33	458	701	208	13	87	14
		i	3 438	3 405	154	1 190	1 331	467	34	229	33
Informatik											
	Diplom (U) und entsprechende Ab- schlußprüfungen	m	2 276	2 236	39	758	1 015	320	13	91	40
		w	228	224	7	76	99	31	1	10	4
		i	2 504	2 460	46	834	1 114	351	14	101	44

Prüfungsjahr 2001

6 Abgelegte Prüfungen nach Fächergruppen, Studienbereichen, Prüfungsgruppen und Note der Abschlußprüfung

Fächergruppe ----- Studienbereich	Prüfungsgruppe	Ge- schl.	Abgelegte Prüfungen insgesamt	Davon							endgültig nicht bestanden
				zusammen	bestanden					Note nicht bekannt	
					mit Auszeich- nung	sehr gut	gut	befrie- digend	aus- reichend		
	Promotionen	m	412	412	78	259	64	1	-	10	-
		w	58	58	9	32	14	-	-	3	-
		i	470	470	87	291	78	1	-	13	-
	Staatliche Lehramts- prüfungen (LA) Grund- und Hauptschulen	m	3	3	-	2	1	-	-	-	-
		w	9	9	-	6	2	1	-	-	-
		i	12	12	-	8	3	1	-	-	-
	LA Realschulen/ Sekundarstufe I	m	46	44	-	6	11	16	11	-	2
		w	27	27	-	7	5	7	6	2	-
		i	73	71	-	13	16	23	17	2	2
	LA Gymnasien/ Sekundarstufe II, allgem. Schulen	m	88	88	-	10	42	21	11	4	-
		w	32	32	-	4	15	11	1	1	-
		i	120	120	-	14	57	32	12	5	-
	LA Berufl. Schulen/ Sekundarstufe II, berufliche Schulen	m	9	9	-	2	1	4	2	-	-
		w	2	2	-	-	1	-	1	-	-
		i	11	11	-	2	2	4	3	-	-
	Fachhochschul- abschluß	m	2 477	2 447	13	511	1 377	507	7	32	30
		w	347	345	5	72	191	70	3	4	2
		i	2 824	2 792	18	583	1 568	577	10	36	32
	Bachelorabschluß	m	9	6	-	1	5	-	-	-	3
		w	3	2	-	1	1	-	-	-	1
		i	12	8	-	2	6	-	-	-	4
	Masterabschluß	m	45	44	-	8	12	3	-	21	1
		w	16	15	-	3	3	1	-	8	1
		i	61	59	-	11	15	4	-	29	2
	Sonstiger Abschluß	m	47	47	2	11	16	1	-	17	-
		w	20	20	2	10	7	-	-	1	-
		i	67	67	4	21	23	1	-	18	-
Studienbereich zusammen	m	5 412	5 336	132	1 568	2 544	873	44	175	76	
	w	742	734	23	211	338	121	12	29	8	
	i	6 154	6 070	155	1 779	2 882	994	56	204	84	
Physik, Astronomie											
	Diplom (U) und entsprechende Ab- schlußprüfungen	m	1 444	1 437	58	642	572	65	3	97	7
		w	184	184	9	86	76	9	-	4	-
		i	1 628	1 621	67	728	648	74	3	101	7
	Promotionen	m	1 292	1 292	172	827	160	7	-	126	-
		w	143	143	12	91	24	3	-	13	-
		i	1 435	1 435	184	918	184	10	-	139	-
	Staatliche Lehramts- prüfungen (LA) Grund- und Hauptschulen	m	4	4	-	2	1	1	-	-	-
		w	7	7	-	4	1	2	-	-	-
		i	11	11	-	6	2	3	-	-	-
	LA Realschulen/ Sekundarstufe I	m	28	28	-	8	11	8	1	-	-
		w	20	19	-	8	8	3	-	-	1
		i	48	47	-	16	19	11	1	-	1
	Stufenübergr. LA Sekundarstufe II und I	m	1	1	-	-	1	-	-	-	-
		w	1	1	-	-	1	-	-	-	-
		i	2	2	-	-	2	-	-	-	-
	LA Gymnasien/ Sekundarstufe II, allgem. Schulen	m	152	147	-	28	72	19	-	28	5
		w	60	59	-	11	25	9	1	13	1
		i	212	206	-	39	97	28	1	41	6
	LA Berufl. Schulen/ Sekundarstufe II, berufliche Schulen	m	1	1	-	-	-	1	-	-	-
		w	-	-	-	-	-	-	-	-	-
		i	1	1	-	-	-	1	-	-	-
	Fachhochschul- abschluß	m	59	59	-	3	47	9	-	-	-
		w	16	16	-	-	15	1	-	-	-
		i	75	75	-	3	62	10	-	-	-

Prüfungsjahr 2001

6 Abgelegte Prüfungen nach Fächergruppen, Studienbereichen, Prüfungsgruppen und Note der Abschlußprüfung

Fächergruppe ----- Studienbereich	Prüfungsgruppe	Ge- schl.	Abgelegte Prüfungen insgesamt	Davon							endgültig nicht bestanden	
				zusammen	bestanden					Note nicht bekannt		
					mit der Gesamtnote							
					mit Auszeich- nung	sehr gut	gut	befrie- digend	aus- reichend			
	Masterabschluß	m	6	6	-	3	3	-	-	-	-	
		w	1	1	-	-	1	-	-	-	-	
		i	7	7	-	3	4	-	-	-	-	
	Sonstiger Abschluß	m	1	1	-	-	-	-	-	-	1	-
		w	-	-	-	-	-	-	-	-	-	-
		i	1	1	-	-	-	-	-	-	1	-
	Studienbereich zusammen	m	2 988	2 976	230	1 513	867	110	4	252	12	
		w	432	430	21	200	151	27	1	30	2	
		i	3 420	3 406	251	1 713	1 018	137	5	282	14	
	Chemie											
	Diplom (U) und entsprechende Ab- schlußprüfungen	m	1 109	1 103	40	442	389	100	3	129	6	
		w	597	593	32	224	208	32	1	96	4	
i		1 706	1 696	72	666	597	132	4	225	10		
Promotionen	m	1 585	1 585	225	1 021	197	12	-	130	-		
	w	525	525	53	371	59	7	-	35	-		
	i	2 110	2 110	278	1 392	256	19	-	165	-		
Staatliche Lehramts- prüfungen (LA) Grund- und Hauptschulen	m	3	3	-	-	3	-	-	-	-		
	w	3	3	-	2	1	-	-	-	-		
	i	6	6	-	2	4	-	-	-	-		
Stufenüberg. LA Grund./Sekund. I Primarstufe	m	1	1	-	-	1	-	-	-	-		
	w	1	1	-	1	-	-	-	-	-		
	i	2	2	-	1	1	-	-	-	-		
LA Realschulen/ Sekundarstufe I	m	26	26	-	3	19	4	-	-	-		
	w	27	27	-	8	14	3	2	-	-		
	i	53	53	-	11	33	7	2	-	-		
LA Gymnasien/ Sekundarstufe II, allgem. Schulen	m	104	100	-	18	39	21	1	21	4		
	w	95	92	-	19	45	8	-	20	3		
	i	199	192	-	37	84	29	1	41	7		
LA Berufl. Schulen/ Sekundarstufe II, berufliche Schulen	m	4	2	-	-	1	1	-	-	2		
	w	1	1	-	-	1	-	-	-	-		
	i	5	3	-	-	2	1	-	-	2		
Fachhochschul- abschluß	m	95	95	2	16	50	26	1	-	-		
	w	51	51	-	16	26	9	-	-	-		
	i	146	146	2	32	76	35	1	-	-		
Masterabschluß	m	4	4	-	1	3	-	-	-	-		
	w	2	2	-	1	1	-	-	-	-		
	i	6	6	-	2	4	-	-	-	-		
Sonstiger Abschluß	m	5	5	-	2	2	1	-	-	-		
	w	7	7	-	2	5	-	-	-	-		
	i	12	12	-	4	7	1	-	-	-		
Studienbereich zusammen	m	2 936	2 924	267	1 503	704	165	5	280	12		
	w	1 309	1 302	85	644	360	59	3	151	7		
	i	4 245	4 226	352	2 147	1 064	224	8	431	19		
Pharmazie												
Diplom (U) und entsprechende Ab- schlußprüfungen	m	461	461	-	16	151	240	28	26	-		
	w	1 283	1 282	-	24	411	694	71	82	1		
	i	1 744	1 743	-	40	562	934	99	108	1		
Promotionen	m	119	119	17	69	24	-	-	9	-		
	w	132	132	11	96	15	1	-	9	-		
	i	251	251	28	165	39	1	-	18	-		
Studienbereich zusammen	m	580	580	17	85	175	240	28	35	-		
	w	1 415	1 414	11	120	426	695	71	91	1		
	i	1 995	1 994	28	205	601	935	99	126	1		

Prüfungsjahr 2001

6 Abgelegte Prüfungen nach Fächergruppen, Studienbereichen, Prüfungsgruppen und Note der Abschlußprüfung

Fächergruppe Studienbereich	Prüfungsgruppe	Ge- schl.	Abgelegte Prüfungen insgesamt	Davon							endgültig nicht bestanden
				zusammen	bestanden						
					mit Auszeich- nung	sehr gut	gut	befrie- digend	aus- reichend	Note nicht bekannt	
Biologie	Diplom (U) und entsprechende Ab- schlußprüfungen	m	1 128	1 121	32	570	434	40	2	43	7
		w	1 570	1 564	60	763	622	45	3	71	6
		i	2 698	2 685	92	1 333	1 056	85	5	114	13
	Promotionen	m	953	953	102	599	120	12	1	119	-
		w	850	850	64	577	126	10	-	73	-
		i	1 803	1 803	166	1 176	246	22	1	192	-
	Staatliche Lehramts- prüfungen (LA) Grund- und Hauptschulen	m	12	11	-	3	5	3	-	-	1
		w	86	83	-	26	41	14	2	-	3
		i	98	94	-	29	46	17	2	-	4
	Stufenübergr. LA Grund./Sekund. I Primarstufe	m	-	-	-	-	-	-	-	-	-
		w	1	1	-	-	-	1	-	-	-
		i	1	1	-	-	-	1	-	-	-
	LA Realschulen/ Sekundarstufe I	m	51	50	-	19	21	8	2	-	1
		w	169	169	-	39	88	40	1	1	-
		i	220	219	-	58	109	48	3	1	1
	Stufenübergr. LA Sekundarstufe II und I	m	1	1	-	-	1	-	-	-	-
		w	3	3	-	1	1	1	-	-	-
		i	4	4	-	1	2	1	-	-	-
	LA Gymnasien/ Sekundarstufe II, allgem. Schulen	m	231	228	-	53	99	30	1	45	3
		w	421	416	-	77	191	62	-	86	5
		i	652	644	-	130	290	92	1	131	8
	LA Sonderschulen	m	7	7	-	4	3	-	-	-	-
		w	17	17	-	8	8	1	-	-	-
		i	24	24	-	12	11	1	-	-	-
	LA Berufl. Schulen/ Sekundarstufe II, berufliche Schulen	m	1	1	-	1	-	-	-	-	-
		w	1	1	-	-	-	1	-	-	-
		i	2	2	-	1	-	1	-	-	-
	Fachhochschul- abschluß	m	114	112	-	13	60	37	2	-	2
		w	130	130	-	17	86	26	1	-	-
		i	244	242	-	30	146	63	3	-	2
	Masterabschluß	m	18	18	-	3	6	8	1	-	-
		w	11	11	-	1	6	4	-	-	-
		i	29	29	-	4	12	12	1	-	-
	Sonstiger Abschluß	m	3	3	-	1	-	-	-	2	-
		w	3	3	-	-	-	1	-	2	-
		i	6	6	-	1	-	1	-	4	-
Studienbereich zusammen	m	2 519	2 505	134	1 266	749	138	9	209	14	
	w	3 262	3 248	124	1 509	1 169	206	7	233	14	
	i	5 781	5 753	258	2 775	1 918	344	16	442	28	
Geowissenschaften (ohne Geographie)	Diplom (U) und entsprechende Ab- schlußprüfungen	m	502	500	9	172	248	53	3	15	2
		w	263	263	2	104	124	27	1	5	-
		i	765	763	11	276	372	80	4	20	2
	Promotionen	m	272	272	41	140	64	3	-	24	-
		w	103	103	5	62	24	4	-	8	-
		i	375	375	46	202	88	7	-	32	-
	Studienbereich zusammen	m	774	772	50	312	312	56	3	39	2
		w	366	366	7	166	148	31	1	13	-
		i	1 140	1 138	57	478	460	87	4	52	2
Geographie	Diplom (U) und entsprechende Ab- schlußprüfungen	m	758	756	14	246	383	97	4	12	2
		w	728	727	12	263	355	77	4	16	1
		i	1 486	1 483	26	509	738	174	8	28	3

Prüfungsjahr 2001

6 Abgelegte Prüfungen nach Fächergruppen, Studienbereichen, Prüfungsgruppen und Note der Abschlußprüfung

Fächergruppe ----- Studienbereich	Prüfungsgruppe	Ge- schl.	Abgelegte Prüfungen insgesamt	Davon							endgültig nicht bestanden	
				zusammen	bestanden					Note nicht bekannt		
					mit Auszeich- nung	sehr gut	gut	befrie- digend	aus- reichend			
Studienbereich zusammen	Promotionen	m	109	109	26	45	24	3	-	11	-	
		w	56	56	11	26	13	2	-	4	-	
		i	165	165	37	71	37	5	-	15	-	
	Staatliche Lehramts- prüfungen (LA) Grund- und Hauptschulen	m	19	19	-	2	13	3	1	-	-	
		w	42	42	-	2	19	19	2	-	-	
		i	61	61	-	4	32	22	3	-	-	
	LA Realschulen/ Sekundarstufe I	m	46	44	1	11	15	16	1	-	2	
		w	68	67	-	12	31	23	-	1	1	
		i	114	111	1	23	46	39	1	1	3	
	Stufenübergr. LA Sekundarstufe II und I	m	1	1	-	-	1	-	-	-	-	
		w	1	1	-	-	1	-	-	-	-	
		i	2	2	-	-	2	-	-	-	-	
	LA Gymnasien/ Sekundarstufe II, allgem. Schulen	m	175	173	-	16	65	48	4	40	2	
		w	165	163	-	18	58	51	7	29	2	
		i	340	336	-	34	123	99	11	69	4	
	LA Sonderschulen	m	-	-	-	-	-	-	-	-	-	
		w	8	8	-	7	1	-	-	-	-	
		i	8	8	-	7	1	-	-	-	-	
	Fachhochschul- abschluß	m	13	13	-	6	7	-	-	-	-	
		w	4	4	-	1	3	-	-	-	-	
		i	17	17	-	7	10	-	-	-	-	
Studienbereich zusammen		m	1 121	1 115	41	326	508	167	10	63	6	
		w	1 072	1 068	23	329	481	172	13	50	4	
		i	2 193	2 183	64	655	989	339	23	113	10	
Mathematik, Naturwissen- schaften zusammen		m	18 390	18 248	993	7 334	6 557	2 043	125	1 196	142	
		w	10 573	10 520	331	3 765	4 028	1 588	124	684	53	
		i	28 963	28 768	1 324	11 099	10 585	3 631	249	1 880	195	
Humanmedizin												
Humanmedizin (ohne Zahnmedizin)												
Studienbereich zusammen	Diplom (U) und entsprechende Ab- schlußprüfungen	m	4 464	4 463	-	239	1 909	1 778	179	358	1	
		w	4 474	4 473	-	241	2 062	1 657	143	370	1	
		i	8 938	8 936	-	480	3 971	3 435	322	728	2	
	Promotionen	m	3 885	3 885	163	1 547	1 611	313	2	249	-	
		w	3 173	3 173	75	1 189	1 471	261	4	173	-	
		i	7 058	7 058	238	2 736	3 082	574	6	422	-	
	Masterabschluß	m	5	5	-	2	-	-	-	3	-	
		w	6	6	-	4	-	-	-	2	-	
		i	11	11	-	6	-	-	-	5	-	
	Sonstiger Abschluß	m	10	10	-	3	4	3	-	-	-	
		w	9	9	-	2	4	3	-	-	-	
		i	19	19	-	5	8	6	-	-	-	
Studienbereich zusammen		m	8 364	8 363	163	1 791	3 524	2 094	181	610	1	
		w	7 662	7 661	75	1 436	3 537	1 921	147	545	1	
		i	16 026	16 024	238	3 227	7 061	4 015	328	1 155	2	
Zahnmedizin												
Studienbereich zusammen	Diplom (U) und entsprechende Ab- schlußprüfungen	m	798	797	-	80	533	148	-	36	1	
		w	789	788	-	59	610	99	-	20	1	
		i	1 587	1 585	-	139	1 143	247	-	56	2	
	Promotionen	m	550	550	10	185	269	50	2	34	-	
		w	480	480	12	154	231	51	1	31	-	
		i	1 030	1 030	22	339	500	101	3	65	-	
	Studienbereich zusammen		m	1 348	1 347	10	265	802	198	2	70	1
			w	1 269	1 268	12	213	841	150	1	51	1
			i	2 617	2 615	22	478	1 643	348	3	121	2

Prüfungsjahr 2001

6 Abgelegte Prüfungen nach Fächergruppen, Studienbereichen, Prüfungsgruppen und Note der Abschlußprüfung

Fächergruppe ----- Studienbereich	Prüfungsgruppe	Ge- schl.	Abgelegte Prüfungen insgesamt	Davon							endgültig nicht bestanden
				zusammen	bestanden					Note nicht bekannt	
					mit der Gesamtnote						
					mit Auszeich- nung	sehr gut	gut	befrie- digend	aus- reichend		
Humanmedizin zusammen		m	9 712	9 710	173	2 056	4 326	2 292	183	680	2
		w	8 931	8 929	87	1 649	4 378	2 071	148	596	2
		i	18 643	18 639	260	3 705	8 704	4 363	331	1 276	4
Veterinärmedizin											
Veterinärmedizin											
	Diplom (U) und entsprechende Ab- schlußprüfungen	m	179	179	-	6	87	83	2	1	-
		w	704	701	-	21	373	304	3	-	3
		i	883	880	-	27	460	387	5	1	3
	Promotionen	m	156	156	4	56	75	19	1	1	-
		w	356	356	6	147	162	35	2	4	-
		i	512	512	10	203	237	54	3	5	-
Studienbereich zusammen		m	335	335	4	62	162	102	3	2	-
		w	1 060	1 057	6	168	535	339	5	4	3
		i	1 395	1 392	10	230	697	441	8	6	3
Veterinärmedizin zusammen		m	335	335	4	62	162	102	3	2	-
		w	1 060	1 057	6	168	535	339	5	4	3
		i	1 395	1 392	10	230	697	441	8	6	3
Agrar-, Forst- und Ernährungswissenschaften											
Landespflege, Umweltgestaltung											
	Diplom (U) und entsprechende Ab- schlußprüfungen	m	161	161	5	82	66	7	1	-	-
		w	276	276	9	148	104	14	-	1	-
		i	437	437	14	230	170	21	1	1	-
	Promotionen	m	16	16	4	8	4	-	-	-	-
		w	7	7	-	5	1	-	-	1	-
		i	23	23	4	13	5	-	-	1	-
	Fachhochschul- abschluß	m	384	378	-	85	258	35	-	-	6
		w	528	526	-	127	376	23	-	-	2
		i	912	904	-	212	634	58	-	-	8
Studienbereich zusammen		m	561	555	9	175	328	42	1	-	6
		w	811	809	9	280	481	37	-	2	2
		i	1 372	1 364	18	455	809	79	1	2	8
Agrarwissenschaften, Lebensmittel- und Getränketechnologie											
	Diplom (U) und entsprechende Ab- schlußprüfungen	m	465	462	1	110	283	64	2	2	3
		w	405	404	1	106	257	39	-	1	1
		i	870	866	2	216	540	103	2	3	4
	Promotionen	m	219	219	8	94	69	7	-	41	-
		w	105	105	11	50	26	2	-	16	-
		i	324	324	19	144	95	9	-	57	-
	LA Berufl. Schulen/ Sekundarstufe II, berufliche Schulen	m	6	6	-	-	4	2	-	-	-
		w	6	6	-	2	2	2	-	-	-
		i	12	12	-	2	6	4	-	-	-
	Fachhochschul- abschluß	m	562	554	2	75	329	142	5	1	8
		w	372	370	-	46	237	86	1	-	2
		i	934	924	2	121	566	228	6	1	10
	Bachelorabschluß	m	13	10	-	1	4	5	-	-	3
		w	3	1	-	-	-	1	-	-	2
		i	16	11	-	1	4	6	-	-	5
	Masterabschluß	m	28	27	-	2	17	6	1	1	1
		w	16	15	-	4	9	2	-	-	1
		i	44	42	-	6	26	8	1	1	2

Prüfungsjahr 2001

6 Abgelegte Prüfungen nach Fächergruppen, Studienbereichen, Prüfungsgruppen und Note der Abschlußprüfung

Fächergruppe Studienbereich	Prüfungsgruppe	Ge- schl.	Abgelegte Prüfungen insgesamt	Davon							endgültig nicht bestanden	
				zusammen	bestanden					Note nicht bekannt		
					mit der Gesamtnote							
					mit Auszeich- nung	sehr gut	gut	befrie- digend	aus- reichend			
Sonstiger Abschluß	m		37	35	-	6	23	5	-	1	2	
	w		5	5	-	-	4	-	-	1	-	
	i		42	40	-	6	27	5	-	2	2	
	Studienbereich zusammen	m	1 330	1 313	11	288	729	231	8	46	17	
		w	912	906	12	208	535	132	1	18	6	
		i	2 242	2 219	23	496	1 264	363	9	64	23	
	Forstwissenschaft, Holzwirtschaft											
	Diplom (U) und entsprechende Ab- schlußprüfungen	m	176	173	-	6	87	74	3	3	3	
		w	73	73	-	2	40	29	2	-	-	
i		249	246	-	8	127	103	5	3	3		
Promotionen	m	66	66	9	45	12	-	-	-	-		
	w	11	11	-	8	3	-	-	-	-		
	i	77	77	9	53	15	-	-	-	-		
Fachhochschul- abschluß	m	208	206	1	14	110	76	5	-	2		
	w	54	54	-	2	25	26	1	-	-		
	i	262	260	1	16	135	102	6	-	2		
Bachelorabschluß	m	43	43	-	1	15	27	-	-	-		
	w	15	15	-	-	5	10	-	-	-		
	i	58	58	-	1	20	37	-	-	-		
Masterabschluß	m	13	13	2	3	8	-	-	-	-		
	w	9	9	2	1	6	-	-	-	-		
	i	22	22	4	4	14	-	-	-	-		
Studienbereich zusammen	m	506	501	12	69	232	177	8	3	5		
	w	162	162	2	13	79	65	3	-	-		
	i	668	663	14	82	311	242	11	3	5		
Ernährungs- und Haus- haltungswissenschaften												
Diplom (U) und entsprechende Ab- schlußprüfungen	m	58	58	1	16	35	6	-	-	-		
	w	388	385	3	60	260	61	-	1	3		
	i	446	443	4	76	295	67	-	1	3		
Promotionen	m	13	13	1	6	5	1	-	-	-		
	w	35	35	1	25	9	-	-	-	-		
	i	48	48	2	31	14	1	-	-	-		
Staatliche Lehramts- prüfungen (LA) Grund- und Hauptschulen	m	1	1	-	-	1	-	-	-	-		
	w	77	74	-	26	42	6	-	-	3		
	i	78	75	-	26	43	6	-	-	3		
LA Realschulen/ Sekundarstufe I	m	3	3	-	-	1	1	1	-	-		
	w	51	50	-	13	26	8	-	3	1		
	i	54	53	-	13	27	9	1	3	1		
LA Gymnasien/ Sekundarstufe II, allgem. Schulen	m	-	-	-	-	-	-	-	-	-		
	w	1	1	-	-	1	-	-	-	-		
	i	1	1	-	-	1	-	-	-	-		
LA Sonderschulen	m	-	-	-	-	-	-	-	-	-		
	w	2	2	-	1	1	-	-	-	-		
	i	2	2	-	1	1	-	-	-	-		
LA Berufl. Schulen/ Sekundarstufe II, berufliche Schulen	m	15	15	-	1	9	5	-	-	-		
	w	44	44	-	7	20	15	2	-	-		
	i	59	59	-	8	29	20	2	-	-		
Fachhochschul- abschluß	m	73	73	-	9	38	24	-	2	-		
	w	353	350	1	65	212	71	1	-	3		
	i	426	423	1	74	250	95	1	2	3		
Bachelorabschluß	m	-	-	-	-	-	-	-	-	-		
	w	3	-	-	-	-	-	-	-	3		
	i	3	-	-	-	-	-	-	-	-		

Prüfungsjahr 2001

6 Abgelegte Prüfungen nach Fächergruppen, Studienbereichen, Prüfungsgruppen und Note der Abschlußprüfung

Fächergruppe ----- Studienbereich	Prüfungsgruppe	Ge- schl.	Abgelegte Prüfungen insgesamt	Davon							endgültig nicht bestanden
				zusammen	bestanden					Note nicht bekannt	
					mit der Gesamtnote						
					mit Auszeich- nung	sehr gut	gut	befrie- digend	aus- reichend		
Studienbereich zusammen		m	163	163	2	32	89	37	1	2	-
		w	954	941	5	197	571	161	3	4	13
		i	1 117	1 104	7	229	660	198	4	6	13
Agrar-, Forst- und Ernährungswissenschaften zusammen		m	2 560	2 532	34	564	1 378	487	18	51	28
		w	2 839	2 818	28	698	1 666	395	7	24	21
		i	5 399	5 350	62	1 262	3 044	882	25	75	49
Ingenieurwissenschaften											
Ingenieurwesen allgemein											
	Diplom (U) und entsprechende Ab- schlußprüfungen	m	12	12	-	8	4	-	-	-	-
		w	4	4	-	2	1	-	-	1	-
		i	16	16	-	10	5	-	-	1	-
	Promotionen	m	6	6	-	3	-	-	-	3	-
		w	1	1	1	-	-	-	-	-	-
		i	7	7	1	3	-	-	-	3	-
	Staatliche Lehramts- prüfungen (LA) Grund- und Hauptschulen	m	24	23	-	12	8	3	-	-	1
		w	4	4	-	1	3	-	-	-	-
		i	28	27	-	13	11	3	-	-	1
	LA Realschulen/ Sekundarstufe I	m	56	52	-	21	20	6	2	3	4
		w	9	9	-	3	4	2	-	-	-
		i	65	61	-	24	24	8	2	3	4
	Stufenübergr. LA Sekundarstufe II und I	m	2	2	-	-	1	1	-	-	-
		w	-	-	-	-	-	-	-	-	-
		i	2	2	-	-	1	1	-	-	-
	LA Gymnasien/ Sekundarstufe II, allgem. Schulen	m	4	4	-	-	2	2	-	-	-
		w	-	-	-	-	-	-	-	-	-
		i	4	4	-	-	2	2	-	-	-
	LA Sonderschulen	m	1	1	-	1	-	-	-	-	-
		w	3	3	-	-	2	1	-	-	-
		i	4	4	-	1	2	1	-	-	-
	LA Berufl. Schulen/ Sekundarstufe II, berufliche Schulen	m	2	2	-	-	1	1	-	-	-
		w	2	2	-	-	2	-	-	-	-
		i	4	4	-	-	3	1	-	-	-
	Fachhochschul- abschluß	m	208	207	-	50	126	31	-	-	1
		w	46	46	-	10	28	8	-	-	-
		i	254	253	-	60	154	39	-	-	1
	Bachelorabschluß	m	2	2	-	-	1	1	-	-	-
		w	-	-	-	-	-	-	-	-	-
		i	2	2	-	-	1	1	-	-	-
	Masterabschluß	m	31	31	-	5	26	-	-	-	-
		w	9	9	-	1	7	1	-	-	-
		i	40	40	-	6	33	1	-	-	-
	Sonstiger Abschluß	m	22	22	-	-	-	-	-	22	-
		w	1	1	-	-	-	-	-	1	-
		i	23	23	-	-	-	-	-	23	-
Studienbereich zusammen		m	370	364	-	100	189	45	2	28	6
		w	79	79	1	17	47	12	-	2	-
		i	449	443	1	117	236	57	2	30	6
Bergbau, Hüttenwesen											
	Diplom (U) und entsprechende Ab- schlußprüfungen	m	130	130	2	40	81	6	1	-	-
		w	24	24	1	5	15	3	-	-	-
		i	154	154	3	45	96	9	1	-	-
	Promotionen	m	78	78	11	55	10	1	-	1	-
		w	15	15	1	12	2	-	-	-	-
		i	93	93	12	67	12	1	-	1	-

Prüfungsjahr 2001

6 Abgelegte Prüfungen nach Fächergruppen, Studienbereichen, Prüfungsgruppen und Note der Abschlußprüfung

Fächergruppe ----- Studienbereich	Prüfungsgruppe	Ge- schl.	Abgelegte Prüfungen insgesamt	Davon							endgültig nicht bestanden
				zusammen	bestanden					Note nicht bekannt	
					mit Auszeich- nung	sehr gut	gut	befrie- digend	aus- reichend		
Maschinenbau/ Verfahrenstechnik	Fachhochschul- abschluß	m	55	55	-	4	36	15	-	-	-
		w	7	7	-	-	7	-	-	-	-
		i	62	62	-	4	43	15	-	-	-
	Studienbereich zusammen	m	263	263	13	99	127	22	1	1	-
		w	46	46	2	17	24	3	-	-	-
		i	309	309	15	116	151	25	1	1	-
	Diplom (U) und entsprechende Ab- schlußprüfungen	m	2 717	2 690	37	550	1 656	340	7	100	27
		w	273	272	7	76	145	36	-	8	1
		i	2 990	2 962	44	626	1 801	376	7	108	28
Promotionen	m	1 114	1 114	249	643	200	15	1	6	-	
	w	139	139	26	76	33	2	1	1	-	
	i	1 253	1 253	275	719	233	17	2	7	-	
LA Realschulen/ Sekundarstufe I	m	-	-	-	-	-	-	-	-	-	
	w	1	1	-	-	1	-	-	-	-	
	i	1	1	-	-	1	-	-	-	-	
LA Gymnasien/ Sekundarstufe II, allgem. Schulen	m	1	1	-	-	1	-	-	-	-	
	w	-	-	-	-	-	-	-	-	-	
	i	1	1	-	-	1	-	-	-	-	
LA Berufl. Schulen/ Sekundarstufe II, berufliche Schulen	m	131	130	-	5	89	34	2	-	1	
	w	43	43	-	2	32	9	-	-	-	
	i	174	173	-	7	121	43	2	-	1	
Künstlerischer Abschluß	m	-	-	-	-	-	-	-	-	-	
	w	4	4	-	4	-	-	-	-	-	
	i	4	4	-	4	-	-	-	-	-	
Fachhochschul- abschluß	m	6 857	6 804	27	1 167	4 130	1 433	16	31	53	
	w	970	966	5	170	588	202	1	-	4	
	i	7 827	7 770	32	1 337	4 718	1 635	17	31	57	
Bachelorabschluß	m	5	5	-	4	1	-	-	-	-	
	w	1	1	-	-	1	-	-	-	-	
	i	6	6	-	4	2	-	-	-	-	
Masterabschluß	m	59	56	1	17	22	15	1	-	3	
	w	15	15	-	4	9	2	-	-	-	
	i	74	71	1	21	31	17	1	-	3	
Sonstiger Abschluß	m	21	21	-	4	8	2	-	7	-	
	w	7	7	-	2	3	1	-	1	-	
	i	28	28	-	6	11	3	-	8	-	
Studienbereich zusammen	m	10 905	10 821	314	2 390	6 107	1 839	27	144	84	
	w	1 453	1 448	38	334	812	252	2	10	5	
	i	12 358	12 269	352	2 724	6 919	2 091	29	154	89	
Elektrotechnik											
Diplom (U) und entsprechende Ab- schlußprüfungen	m	2 116	2 070	36	352	1 148	509	8	17	46	
	w	100	99	1	18	52	27	1	-	1	
	i	2 216	2 169	37	370	1 200	536	9	17	47	
Promotionen	m	522	522	144	273	95	4	-	6	-	
	w	33	33	8	17	7	-	-	1	-	
	i	555	555	152	290	102	4	-	7	-	
Staatliche Lehramts- prüfungen (LA) Grund- und Hauptschulen	m	-	-	-	-	-	-	-	-	-	
	w	2	2	-	-	-	2	-	-	-	
	i	2	2	-	-	-	2	-	-	-	
LA Berufl. Schulen/ Sekundarstufe II, berufliche Schulen	m	74	74	-	7	38	23	4	2	-	
	w	5	5	-	-	4	1	-	-	-	
	i	79	79	-	7	42	24	4	2	-	

Prüfungsjahr 2001

6 Abgelegte Prüfungen nach Fächergruppen, Studienbereichen, Prüfungsgruppen und Note der Abschlußprüfung

Fächergruppe ----- Studienbereich	Prüfungsgruppe	Ge- schl.	Abgelegte Prüfungen insgesamt	Davon							endgültig nicht bestanden
				zusammen	bestanden					Note nicht bekannt	
					mit der Gesamtnote						
					mit Auszeich- nung	sehr gut	gut	befrie- digend	aus- reichend		
	Fachhochschul- abschluß	m	4 159	4 122	12	625	2 547	903	26	9	37
		w	128	128	-	16	78	32	2	-	-
		i	4 287	4 250	12	641	2 625	935	28	9	37
	Bachelorabschluß	m	1	1	-	-	-	-	-	1	-
		w	2	2	-	-	-	-	-	2	-
		i	3	3	-	-	-	-	-	3	-
	Masterabschluß	m	75	75	-	34	21	5	-	15	-
		w	16	16	-	5	6	-	-	5	-
		i	91	91	-	39	27	5	-	20	-
	Sonstiger Abschluß	m	18	18	-	1	12	5	-	-	-
		w	3	3	-	-	1	2	-	-	-
		i	21	21	-	1	13	7	-	-	-
	Studienbereich zusammen	m	6 965	6 882	192	1 292	3 861	1 449	38	50	83
		w	289	288	9	56	148	64	3	8	1
		i	7 254	7 170	201	1 348	4 009	1 513	41	58	84
Verkehrstechnik, Nautik											
	Diplom (U) und entsprechende Ab- schlußprüfungen	m	237	233	-	52	142	20	-	19	4
		w	19	19	-	3	12	3	-	1	-
		i	256	252	-	55	154	23	-	20	4
	Promotionen	m	63	63	16	34	12	-	-	1	-
		w	5	5	-	1	3	-	-	1	-
		i	68	68	16	35	15	-	-	2	-
	LA Berufl. Schulen/ Sekundarstufe II, berufliche Schulen	m	2	2	-	-	-	2	-	-	-
		w	-	-	-	-	-	-	-	-	-
		i	2	2	-	-	-	2	-	-	-
	Fachhochschul- abschluß	m	871	856	6	158	523	164	1	4	15
		w	41	41	-	10	26	5	-	-	-
		i	912	897	6	168	549	169	1	4	15
	Masterabschluß	m	9	9	-	-	2	-	-	7	-
		w	1	1	-	-	1	-	-	-	-
		i	10	10	-	-	3	-	-	7	-
	Studienbereich zusammen	m	1 182	1 163	22	244	679	186	1	31	19
		w	66	66	-	14	42	8	-	2	-
		i	1 248	1 229	22	258	721	194	1	33	19
Architektur, Innenarchitektur											
	Diplom (U) und entsprechende Ab- schlußprüfungen	m	1 268	1 266	7	320	776	157	1	5	2
		w	1 027	1 025	5	223	690	100	-	7	2
		i	2 295	2 291	12	543	1 466	257	1	12	4
	Promotionen	m	28	28	6	9	8	2	-	3	-
		w	16	16	1	9	4	-	-	2	-
		i	44	44	7	18	12	2	-	5	-
	LA Berufl. Schulen/ Sekundarstufe II, berufliche Schulen	m	6	6	-	-	4	2	-	-	-
		w	3	3	-	-	2	1	-	-	-
		i	9	9	-	-	6	3	-	-	-
	Künstlerischer Abschluß	m	68	68	2	36	27	3	-	-	-
		w	61	61	1	36	23	1	-	-	-
		i	129	129	3	72	50	4	-	-	-
	Fachhochschul- abschluß	m	2 001	1 990	5	324	1 245	408	8	-	11
		w	2 221	2 216	4	396	1 444	363	6	3	5
		i	4 222	4 206	9	720	2 689	771	14	3	16
	Masterabschluß	m	3	3	-	1	2	-	-	-	-
		w	3	3	-	1	2	-	-	-	-
		i	6	6	-	2	4	-	-	-	-

Prüfungsjahr 2001

6 Abgelegte Prüfungen nach Fächergruppen, Studienbereichen, Prüfungsgruppen und Note der Abschlußprüfung

Fächergruppe ----- Studienbereich	Prüfungsgruppe	Ge- schl.	Abgelegte Prüfungen insgesamt	Davon							endgültig nicht bestanden
				zusammen	bestanden					Note nicht bekannt	
					mit der Gesamtnote						
					mit Auszeich- nung	sehr gut	gut	befrie- digend	aus- reichend		
Sonstiger Abschluß	m		13	13	4	-	5	4	-	-	-
	w		25	25	-	5	16	2	1	1	-
	i		38	38	4	5	21	6	1	1	-
Studienbereich zusammen	m		3 387	3 374	24	690	2 067	576	9	8	13
	w		3 356	3 349	11	670	2 181	467	7	13	7
	i		6 743	6 723	35	1 360	4 248	1 043	16	21	20
Raumplanung											
Diplom (U) und entsprechende Ab- schlußprüfungen	m		334	334	-	114	165	35	-	20	-
	w		279	279	-	82	155	30	1	11	-
	i		613	613	-	196	320	65	1	31	-
Promotionen	m		26	26	3	14	6	1	1	1	-
	w		9	9	1	4	4	-	-	-	-
	i		35	35	4	18	10	1	1	1	-
Fachhochschul- abschluß	m		105	104	1	16	71	16	-	-	1
	w		90	90	-	19	65	6	-	-	-
	i		195	194	1	35	136	22	-	-	1
Bachelorabschluß	m		6	6	-	-	2	4	-	-	-
	w		10	10	-	-	6	4	-	-	-
	i		16	16	-	-	8	8	-	-	-
Masterabschluß	m		5	5	-	1	4	-	-	-	-
	w		1	1	-	-	1	-	-	-	-
	i		6	6	-	1	5	-	-	-	-
Sonstiger Abschluß	m		20	20	-	8	11	1	-	-	-
	w		7	7	-	4	3	-	-	-	-
	i		27	27	-	12	14	1	-	-	-
Studienbereich zusammen	m		496	495	4	153	259	57	1	21	1
	w		396	396	1	109	234	40	1	11	-
	i		892	891	5	262	493	97	2	32	1
Bauingenieurwesen											
Diplom (U) und entsprechende Ab- schlußprüfungen	m		2 109	2 068	30	123	916	960	24	15	41
	w		533	530	10	32	250	225	10	3	3
	i		2 642	2 598	40	155	1 166	1 185	34	18	44
Promotionen	m		183	183	49	97	34	3	-	-	-
	w		40	40	10	24	6	-	-	-	-
	i		223	223	59	121	40	3	-	-	-
LA Berufl. Schulen/ Sekundarstufe II, berufliche Schulen	m		44	44	-	1	26	17	-	-	-
	w		29	29	-	1	17	11	-	-	-
	i		73	73	-	2	43	28	-	-	-
Fachhochschul- abschluß	m		3 387	3 333	20	200	1 711	1 344	56	2	54
	w		740	732	11	50	402	253	16	-	8
	i		4 127	4 065	31	250	2 113	1 597	72	2	62
Masterabschluß	m		44	44	-	2	9	3	-	30	-
	w		13	13	-	1	1	1	-	10	-
	i		57	57	-	3	10	4	-	40	-
Sonstiger Abschluß	m		10	10	-	-	2	8	-	-	-
	w		6	6	-	-	3	3	-	-	-
	i		16	16	-	-	5	11	-	-	-
Studienbereich zusammen	m		5 777	5 682	99	423	2 698	2 335	80	47	95
	w		1 361	1 350	31	108	679	493	26	13	11
	i		7 138	7 032	130	531	3 377	2 828	106	60	106
Vermessungswesen											
Diplom (U) und entsprechende Ab- schlußprüfungen	m		205	200	1	30	104	57	2	6	5
	w		84	83	-	12	44	25	1	1	1
	i		289	283	1	42	148	82	3	7	6

Prüfungsjahr 2001

6 Abgelegte Prüfungen nach Fächergruppen, Studienbereichen, Prüfungsgruppen und Note der Abschlußprüfung

Fächergruppe ----- Studienbereich	Prüfungsgruppe	Ge- schl.	Abgelegte Prüfungen insgesamt	Davon							endgültig nicht bestanden
				bestanden							
				zusammen	mit der Gesamtnote					Note nicht bekannt	
mit Auszeich- nung	sehr gut	gut	befrie- digend		aus- reichend						
Studienbereich zusammen	Promotionen	m	17	17	2	13	2	-	-	-	-
		w	4	4	1	2	1	-	-	-	-
		i	21	21	3	15	3	-	-	-	-
	Fachhochschul- abschluß	m	474	464	1	44	257	151	11	-	10
		w	216	213	-	18	128	67	-	-	3
		i	690	677	1	62	385	218	11	-	13
	Masterabschluß	m	7	7	-	3	4	-	-	-	-
		w	2	2	-	1	1	-	-	-	-
		i	9	9	-	4	5	-	-	-	-
		m	703	688	4	90	367	208	13	6	15
		w	306	302	1	33	174	92	1	1	4
		i	1 009	990	5	123	541	300	14	7	19
Ingenieurwissen- schaften zusammen	m	30 048	29 732	672	5 481	16 354	6 717	172	336	316	
	w	7 352	7 324	94	1 358	4 341	1 431	40	60	28	
	i	37 400	37 056	766	6 839	20 695	8 148	212	396	344	
Kunst, Kunstwissenschaft											
Kunst, Kunstwissen- schaft allgemein											
	Diplom (U) und entsprechende Ab- schlußprüfungen	m	139	139	4	51	55	5	-	24	-
		w	645	635	15	231	264	48	3	74	10
		i	784	774	19	282	319	53	3	98	10
	Promotionen	m	72	71	16	30	14	5	-	6	1
		w	134	133	21	67	27	6	1	11	1
		i	206	204	37	97	41	11	1	17	2
	Staatliche Lehramts- prüfungen (LA) Grund- und Hauptschulen	m	17	16	-	4	11	1	-	-	1
		w	279	277	-	89	160	28	-	-	2
		i	296	293	-	93	171	29	-	-	3
	Stufenübergr. LA Grund./Sekund. I Primarstufe	m	-	-	-	-	-	-	-	-	-
		w	2	2	-	2	-	-	-	-	-
		i	2	2	-	2	-	-	-	-	-
	LA Realschulen/ Sekundarstufe I	m	24	24	-	7	11	2	-	4	-
		w	91	89	-	26	47	7	-	9	2
		i	115	113	-	33	58	9	-	13	2
	LA Gymnasien/ Sekundarstufe II, allgem. Schulen	m	52	49	-	19	27	3	-	-	3
		w	161	161	1	52	95	11	-	2	-
		i	213	210	1	71	122	14	-	2	3
	LA Sonderschulen	m	5	5	-	3	1	1	-	-	-
		w	14	14	-	9	5	-	-	-	-
		i	19	19	-	12	6	1	-	-	-
LA Berufl. Schulen/ Sekundarstufe II, berufliche Schulen	m	1	1	-	1	-	-	-	-	-	
	w	3	3	-	-	3	-	-	-	-	
	i	4	4	-	1	3	-	-	-	-	
Sonstige LÄ nach Schularten/ Schulstufen	m	-	-	-	-	-	-	-	-	-	
	w	1	1	-	1	-	-	-	-	-	
	i	1	1	-	1	-	-	-	-	-	
Künstlerischer Abschluß	m	6	6	1	-	-	1	-	4	-	
	w	15	15	6	2	2	-	-	5	-	
	i	21	21	7	2	2	1	-	9	-	
Fachhochschul- abschluß	m	40	40	-	9	30	1	-	-	-	
	w	121	121	-	44	69	7	1	-	-	
	i	161	161	-	53	99	8	1	-	-	
Sonstiger Abschluß	m	1	1	-	1	-	-	-	-	-	
	w	-	-	-	-	-	-	-	-	-	
	i	1	1	-	1	-	-	-	-	-	

Prüfungsjahr 2001

6 Abgelegte Prüfungen nach Fächergruppen, Studienbereichen, Prüfungsgruppen und Note der Abschlußprüfung

Fächergruppe Studienbereich	Prüfungsgruppe	Ge- schl.	Abgelegte Prüfungen insgesamt	Davon							endgültig nicht bestanden
				zusammen	bestanden						
					mit der Gesamtnote						
				mit Auszeich- nung	sehr gut	gut	befrie- digend	aus- reichend	Note nicht bekannt		
Studienbereich zusammen		m	357	352	21	125	149	19	-	38	5
		w	1 466	1 451	43	523	672	107	5	101	15
		i	1 823	1 803	64	648	821	126	5	139	20
Bildende Kunst											
	Diplom (U) und entsprechende Ab- schlußprüfungen	m	55	55	-	18	19	1	-	17	-
		w	74	74	-	29	27	-	1	17	-
		i	129	129	-	47	46	1	1	34	-
	Promotionen	m	3	3	1	2	-	-	-	-	-
		w	-	-	-	-	-	-	-	-	-
		i	3	3	1	2	-	-	-	-	-
	LA Realschulen/ Sekundarstufe I	m	2	2	-	-	1	1	-	-	-
		w	2	2	-	-	-	2	-	-	-
		i	4	4	-	-	1	3	-	-	-
	LA Gymnasien/ Sekundarstufe II, allgem. Schulen	m	6	6	-	3	3	-	-	-	-
		w	12	12	-	10	2	-	-	-	-
		i	18	18	-	13	5	-	-	-	-
	LA Sonderschulen	m	-	-	-	-	-	-	-	-	-
		w	1	1	-	1	-	-	-	-	-
		i	1	1	-	1	-	-	-	-	-
	Künstlerischer Abschluß	m	212	209	57	42	33	6	-	71	3
		w	270	269	66	67	39	7	-	90	1
		i	482	478	123	109	72	13	-	161	4
	Fachhochschul- abschluß	m	37	37	-	21	14	2	-	-	-
		w	45	45	-	17	26	2	-	-	-
		i	82	82	-	38	40	4	-	-	-
	Sonstiger Abschluß	m	1	1	-	-	-	-	-	1	-
		w	1	1	-	-	-	-	-	1	-
		i	2	2	-	-	-	-	-	2	-
Studienbereich zusammen		m	316	313	58	86	70	10	-	89	3
		w	405	404	66	124	94	11	1	108	1
		i	721	717	124	210	164	21	1	197	4
Gestaltung											
	Diplom (U) und entsprechende Ab- schlußprüfungen	m	121	121	20	40	54	6	1	-	-
		w	127	127	9	45	65	8	-	-	-
		i	248	248	29	85	119	14	1	-	-
	Promotionen	m	3	3	1	1	1	-	-	-	-
		w	2	2	1	1	-	-	-	-	-
		i	5	5	2	2	1	-	-	-	-
	Staatliche Lehramts- prüfungen (LA) Grund- und Hauptschulen	m	1	1	-	-	1	-	-	-	-
		w	73	73	-	13	49	9	2	-	-
		i	74	74	-	13	50	9	2	-	-
	Stufenübergr. LA Grund./Sekund. I Primarstufe	m	-	-	-	-	-	-	-	-	-
		w	1	1	-	-	-	-	1	-	-
		i	1	1	-	-	-	-	1	-	-
	LA Realschulen/ Sekundarstufe I	m	2	2	-	-	1	1	-	-	-
		w	30	30	-	2	24	4	-	-	-
		i	32	32	-	2	25	5	-	-	-
	LA Gymnasien/ Sekundarstufe II, allgem. Schulen	m	1	1	-	-	-	-	-	1	-
		w	-	-	-	-	-	-	-	-	-
		i	1	1	-	-	-	-	-	1	-
	LA Sonderschulen	m	3	3	-	3	-	-	-	-	-
		w	4	3	-	1	2	-	-	-	1
		i	7	6	-	4	2	-	-	-	1
	LA Berufl. Schulen/ Sekundarstufe II, berufliche Schulen	m	7	7	-	1	5	1	-	-	-
		w	11	11	-	2	7	2	-	-	-
		i	18	18	-	3	12	3	-	-	-

Prüfungsjahr 2001

6 Abgelegte Prüfungen nach Fächergruppen, Studienbereichen, Prüfungsgruppen
und Note der Abschlußprüfung

Fächergruppe ----- Studienbereich	Prüfungsgruppe	Ge- schl.	Abgelegte Prüfungen insgesamt	Davon							endgültig nicht bestanden
				zusammen	bestanden						
					mit der Gesamtnote						
					mit Auszeich- nung	sehr gut	gut	befrie- digend	aus- reichend	Note nicht bekannt	
Darstellende Kunst, Film und Fernsehen, Theaterwissenschaft	Künstlerischer Abschluß	m	207	205	30	111	44	7	-	13	2
		w	264	262	12	153	69	3	-	25	2
		i	471	467	42	264	113	10	-	38	4
	Fachhochschul- abschluß	m	725	724	47	276	361	40	-	-	1
		w	1 149	1 149	52	504	548	43	1	1	-
		i	1 874	1 873	99	780	909	83	1	1	1
	Studienbereich zusammen	m	1 070	1 067	98	432	467	55	1	14	3
		w	1 661	1 658	74	721	764	69	4	26	3
		i	2 731	2 725	172	1 153	1 231	124	5	40	6
	Diplom (U) und entsprechende Ab- schlußprüfungen	m	116	107	7	32	49	7	1	11	9
		w	227	222	3	61	106	14	-	38	5
		i	343	329	10	93	155	21	1	49	14
	Promotionen	m	6	6	2	2	1	-	-	1	-
		w	12	12	1	9	-	1	-	1	-
		i	18	18	3	11	1	1	-	2	-
	Sonstige LÄ nach Schularten/ Schulstufen	m	1	1	-	-	1	-	-	-	-
		w	-	-	-	-	-	-	-	-	-
		i	1	1	-	-	1	-	-	-	-
Künstlerischer Abschluß	m	188	187	17	36	74	21	1	38	1	
	w	237	237	24	49	75	25	1	63	-	
	i	425	424	41	85	149	46	2	101	1	
Fachhochschul- abschluß	m	25	25	1	8	15	1	-	-	-	
	w	15	15	4	8	2	1	-	-	-	
	i	40	40	5	16	17	2	-	-	-	
Sonstiger Abschluß	m	7	7	-	2	5	-	-	-	-	
	w	11	11	-	8	3	-	-	-	-	
	i	18	18	-	10	8	-	-	-	-	
Studienbereich zusammen	m	343	333	27	80	145	29	2	50	10	
	w	502	497	32	135	186	41	1	102	5	
	i	845	830	59	215	331	70	3	152	15	
Musik, Musikwissenschaft	Diplom (U) und entsprechende Ab- schlußprüfungen	m	133	130	7	33	75	7	-	8	3
		w	171	169	2	51	72	20	1	23	2
		i	304	299	9	84	147	27	1	31	5
	Promotionen	m	43	43	7	22	9	1	-	4	-
		w	35	35	4	18	7	1	-	5	-
		i	78	78	11	40	16	2	-	9	-
	Staatliche Lehramts- prüfungen (LA) Grund- und Hauptschulen	m	44	44	-	14	24	6	-	-	-
		w	276	276	-	112	145	18	1	-	-
		i	320	320	-	126	169	24	1	-	-
	Stufenübergr. LA Grund./Sekund. I Primarstufe	m	-	-	-	-	-	-	-	-	-
		w	2	2	-	-	2	-	-	-	-
		i	2	2	-	-	2	-	-	-	-
	LA Realschulen/ Sekundarstufe I	m	58	56	-	22	26	6	-	2	2
		w	86	86	-	24	48	13	1	-	-
		i	144	142	-	46	74	19	1	2	2
	Stufenübergr. LA Sekundarstufe II und I	m	2	2	-	-	2	-	-	-	-
		w	8	8	-	2	4	2	-	-	-
		i	10	10	-	2	6	2	-	-	-
LA Gymnasien/ Sekundarstufe II, allgem. Schulen	m	127	127	-	40	68	9	1	9	-	
	w	162	162	1	39	87	24	-	11	-	
	i	289	289	1	79	155	33	1	20	-	

Prüfungsjahr 2001

6 Abgelegte Prüfungen nach Fächergruppen, Studienbereichen, Prüfungsgruppen
und Note der Abschlußprüfung

Fächergruppe ----- Studienbereich	Prüfungsgruppe	Ge- schl.	Abgelegte Prüfungen insgesamt	Davon							endgültig nicht bestanden
				zusammen	bestanden						
					mit der Gesamtnote						
					mit Auszeich- nung	sehr gut	gut	befrie- digend	aus- reichend	Note nicht bekannt	
LA Sonderschulen	m	7	7	-	4	3	-	-	-	-	
	w	12	12	-	7	4	1	-	-	-	
	i	19	19	-	11	7	1	-	-	-	
	Künstlerischer Abschluß	m	1 174	1 163	67	391	382	56	7	260	11
		w	1 528	1 513	67	510	514	68	5	349	15
		i	2 702	2 676	134	901	896	124	12	609	26
	Fachhochschul- abschluß	m	19	19	-	12	5	2	-	-	-
		w	27	27	-	15	9	3	-	-	-
		i	46	46	-	27	14	5	-	-	-
	Sonstiger Abschluß	m	23	19	2	4	3	1	-	9	4
		w	19	15	3	2	-	-	1	9	4
		i	42	34	5	6	3	1	1	18	8
	Studienbereich zusammen	m	1 630	1 610	83	542	597	88	8	292	20
		w	2 326	2 305	77	780	892	150	9	397	21
		i	3 956	3 915	160	1 322	1 489	238	17	689	41
Kunst, Kunstwissen- schaft zusammen	m	3 716	3 675	287	1 265	1 428	201	11	483	41	
	w	6 360	6 315	292	2 283	2 608	378	20	734	45	
	i	10 076	9 990	579	3 548	4 036	579	31	1 217	86	
Insgesamt	m	114 168	112 462	3 171	24 654	49 171	26 356	3 930	5 180	1 706	
	w	96 707	95 661	1 781	21 886	43 982	19 543	3 448	5 021	1 046	
	i	210 875	208 123	4 952	46 540	93 153	45 899	7 378	10 201	2 752	

Prüfungsjahr 2001

7 Von Erstabsolventen abgelegte Prüfungen nach Fächergruppen, ausgewählten Studienfächern und Inanspruchnahme der Freiversuchsregelung

Fächergruppe ----- 1. Studienfach	Ge- schlecht	Abgelegte Prüfungen insgesamt	Davon			endgültig nicht bestanden
			zusammen	bestanden		
				ohne Freiversuchs- regelung	unter Inanspruchnahme einer Freiversuchs- möglichkeit	
Sprach- und Kulturwissenschaften	m	8 005	7 878	7 811	67	127
	w	21 844	21 661	21 388	273	183
	i	29 849	29 539	29 199	340	310
darunter:						
Lernbereich Sprach- und Kulturwissenschaften	m	221	221	212	9	-
	w	319	316	292	24	3
	i	540	537	504	33	3
Evang. Religionspädagogik, kirchliche Bildungsarbeit	m	72	72	71	1	-
	w	177	172	168	4	5
	i	249	244	239	5	5
Evang. Theologie, -Religionslehre	m	339	333	327	6	6
	w	549	537	533	4	12
	i	888	870	860	10	18
Katholische Theologie, -Religionslehre	m	398	393	392	1	5
	w	444	442	440	2	2
	i	842	835	832	3	7
Geschichte	m	768	751	750	1	17
	w	693	681	681	-	12
	i	1 461	1 432	1 431	1	29
Medienkunde/Kommunikations-/Informationswissenschaft	m	257	251	248	3	6
	w	502	497	491	6	5
	i	759	748	739	9	11
Allgemeine Sprachwissenschaft/Indogermanistik	m	65	64	64	-	1
	w	276	275	274	1	1
	i	341	339	338	1	2
Latein	m	72	71	68	3	1
	w	106	102	101	1	4
	i	178	173	169	4	5
Germanistik/Deutsch	m	1 307	1 282	1 272	10	25
	w	4 951	4 893	4 865	28	58
	i	6 258	6 175	6 137	38	83
Anglistik/Englisch	m	643	633	632	1	10
	w	1 905	1 891	1 877	14	14
	i	2 548	2 524	2 509	15	24
Französisch	m	93	93	93	-	-
	w	529	523	522	1	6
	i	622	616	615	1	6
Italienisch	m	12	10	10	-	2
	w	76	75	74	1	1
	i	88	85	84	1	3
Romanistik (Romanische Philologie, Einzelsprachen a.n.g.)	m	64	63	63	-	1
	w	341	338	337	1	3
	i	405	401	400	1	4
Psychologie	m	649	639	622	17	10
	w	1 936	1 931	1 898	33	5
	i	2 585	2 570	2 520	50	15
Erziehungswissenschaft (Pädagogik)	m	917	894	887	7	23
	w	2 906	2 888	2 858	30	18
	i	3 823	3 782	3 745	37	41
Gesundheitspädagogik	m	3	3	3	-	-
	w	34	33	33	-	1
	i	37	36	36	-	1
Grundschul-/Primarstufenpädagogik	m	84	83	82	1	1
	w	1 101	1 099	1 013	86	2
	i	1 185	1 182	1 095	87	3

Prüfungsjahr 2001

7 Von Erstabsolventen abgelegte Prüfungen nach Fächergruppen, ausgewählten Studienfächern und Inanspruchnahme der Freiversuchsregelung

Fächergruppe 1. Studienfach	Ge- schlecht	Abgelegte Prüfungen insgesamt	Davon			endgültig nicht bestanden	
			bestanden				
			zusammen	davon			
				ohne Freiversuchs- regelung			unter Inanspruchnahme einer Freiversuchs- möglichkeit
Sachunterricht (einschl. Schulgarten)	m w i	26 129 155	26 129 155	26 128 154	- 1 1	- - -	
Gehörlosen-/Schwerhörigenpädagogik	m w i	12 137 149	12 136 148	11 134 145	1 2 3	- 1 1	
Geistigbehindertenpäd./Prakt.-Bildbaren-Pädagogik	m w i	155 455 610	153 455 608	151 448 599	2 7 9	2 - 2	
Körperbehindertenpädagogik	m w i	70 228 298	69 226 295	68 222 290	1 4 5	1 2 3	
Lernbehindertenpädagogik	m w i	112 416 528	112 413 525	109 400 509	3 13 16	- 3 3	
Sprachheilpädagogik/Logopädie	m w i	27 251 278	27 251 278	27 248 275	- 3 3	- - -	
Verhaltensgestörtenpädagogik	m w i	15 44 59	15 43 58	15 36 51	- 7 7	- 1 1	
Sport	m w i	1 344 1 370 2 714	1 283 1 350 2 633	1 282 1 348 2 630	1 2 3	61 20 81	
darunter:							
Sportpädagogik	m w i	1 168 1 173 2 341	1 110 1 153 2 263	1 109 1 151 2 260	1 2 3	58 20 78	
Rechts-, Wirtschafts- und Sozialwissenschaften	m w i	33 018 29 680 62 698	32 082 29 033 61 115	29 461 26 426 55 887	2 621 2 607 5 228	936 647 1 583	
darunter:							
Lernbereich Gesellschaftslehre	m w i	91 429 520	88 427 515	88 422 510	- 5 5	3 2 5	
Politikwissenschaft/Politologie	m w i	811 541 1 352	790 535 1 325	783 535 1 318	7 - 7	21 6 27	
Sozialwissenschaft	m w i	243 365 608	239 361 600	233 355 588	6 6 12	4 4 8	
Soziologie	m w i	343 548 891	336 542 878	333 540 873	3 2 5	7 6 13	
Sozialarbeit/-hilfe	m w i	554 1 377 1 931	548 1 372 1 920	548 1 371 1 919	- 1 1	6 5 11	
Sozialpädagogik	m w i	611 1 977 2 588	608 1 970 2 578	606 1 962 2 568	2 8 10	3 7 10	
Sozialwesen	m w i	1 003 3 253 4 256	1 002 3 244 4 246	986 3 163 4 149	16 81 97	1 9 10	
Rechtswissenschaft	m w i	6 168 5 782 11 950	5 717 5 298 11 015	3 397 2 962 6 359	2 320 2 336 4 656	451 484 933	

Prüfungsjahr 2001

7 Von Erstabsolventen abgelegte Prüfungen nach Fächergruppen, ausgewählten Studienfächern und Inanspruchnahme der Freiversuchsregelung

Fächergruppe ----- 1. Studienfach	Ge- schlecht	Abgelegte Prüfungen insgesamt	Davon				endgültig nicht bestanden
			zusammen	bestanden		davon	
				ohne Freiversuchs- regelung	unter Inanspruchnahme einer Freiversuchs- möglichkeit		
Rechtspflege	m	125	123	123	-	2	
	w	262	260	259	1	2	
	i	387	383	382	1	4	
Verwaltungswissenschaft/-wesen	m	1 265	1 209	1 208	1	56	
	w	1 459	1 443	1 443	-	16	
	i	2 724	2 652	2 651	1	72	
Zoll- und Steuerverwaltung	m	367	364	361	3	3	
	w	482	477	475	2	5	
	i	849	841	836	5	8	
Betriebswirtschaftslehre	m	9 697	9 513	9 418	95	184	
	w	6 548	6 493	6 440	53	55	
	i	16 245	16 006	15 858	148	239	
Europäische Wirtschaft	m	70	68	68	-	2	
	w	112	111	110	1	1	
	i	182	179	178	1	3	
Intern. Betriebswirtschaft/Management	m	252	250	246	4	2	
	w	273	271	270	1	2	
	i	525	521	516	5	4	
Sportökonomie	m	57	57	55	2	-	
	w	24	24	18	6	-	
	i	81	81	73	8	-	
Touristik	m	101	97	87	10	4	
	w	447	447	424	23	-	
	i	548	544	511	33	4	
Volkswirtschaftslehre	m	831	805	795	10	26	
	w	348	341	341	-	7	
	i	1 179	1 146	1 136	10	33	
Wirtschaftspädagogik	m	288	278	275	3	10	
	w	337	335	332	3	2	
	i	625	613	607	6	12	
Wirtschaftswissenschaften	m	2 884	2 855	2 724	131	29	
	w	1 784	1 781	1 703	78	3	
	i	4 668	4 636	4 427	209	32	
Wirtschaftsingenieurwesen	m	2 738	2 720	2 712	8	18	
	w	413	412	412	-	1	
	i	3 151	3 132	3 124	8	19	
Mathematik, Naturwissenschaften	m	12 634	12 498	12 308	190	136	
	w	8 217	8 166	8 084	82	51	
	i	20 851	20 664	20 392	272	187	
darunter:							
Lernbereich Naturwiss./Sachunterricht	m	62	62	62	-	-	
	w	431	428	421	7	3	
	i	493	490	483	7	3	
Mathematik	m	1 292	1 276	1 250	26	16	
	w	1 228	1 214	1 193	21	14	
	i	2 520	2 490	2 443	47	30	
Wirtschaftsmathematik	m	158	156	154	2	2	
	w	110	110	109	1	-	
	i	268	266	263	3	2	
Informatik	m	2 984	2 922	2 889	33	62	
	w	294	289	287	2	5	
	i	3 278	3 211	3 176	35	67	
Wirtschaftsinformatik	m	1 040	1 031	1 020	11	9	
	w	170	169	168	1	1	
	i	1 210	1 200	1 188	12	10	

Prüfungsjahr 2001

7 Von Erstabsolventen abgelegte Prüfungen nach Fächergruppen, ausgewählten Studienfächern und Inanspruchnahme der Freiversuchsregelung

Fächergruppe 1. Studienfach	Ge- schlecht	Abgelegte Prüfungen insgesamt	Davon				endgültig nicht bestanden
			bestanden				
			zusammen	davon			
				ohne Freiversuchs- regelung	unter Inanspruchnahme einer Freiversuchs- möglichkeit		
Physik	m	1 651	1 641	1 575	66	10	
	w	270	268	256	12	2	
	i	1 921	1 909	1 831	78	12	
Biochemie	m	238	238	237	1	-	
	w	173	173	170	3	-	
	i	411	411	407	4	-	
Chemie	m	982	970	937	33	12	
	w	447	441	434	7	6	
	i	1 429	1 411	1 371	40	18	
Lebensmittelchemie	m	75	75	75	-	-	
	w	122	121	118	3	1	
	i	197	196	193	3	1	
Anthropologie (Humanbiologie)	m	14	14	12	2	-	
	w	39	39	28	11	-	
	i	53	53	40	13	-	
Biologie	m	1 333	1 321	1 313	8	12	
	w	2 097	2 084	2 077	7	13	
	i	3 430	3 405	3 390	15	25	
Geologie/Paläontologie	m	351	350	346	4	1	
	w	196	196	194	2	-	
	i	547	546	540	6	1	
Geophysik	m	55	55	55	-	-	
	w	20	20	19	1	-	
	i	75	75	74	1	-	
Meteorologie	m	26	25	24	1	1	
	w	21	21	20	1	-	
	i	47	46	44	2	1	
Geographie/Erdkunde	m	910	904	901	3	6	
	w	907	904	901	3	3	
	i	1 817	1 808	1 802	6	9	
Humanmedizin	m	5 207	5 205	5 204	1	2	
	w	5 240	5 239	5 234	5	1	
	i	10 447	10 444	10 438	6	3	
darunter:							
Zahnmedizin	m	757	756	755	1	1	
	w	777	776	771	5	1	
	i	1 534	1 532	1 526	6	2	
Agrar-, Forst- und Ernährungswissenschaften	m	2 136	2 110	2 091	19	26	
	w	2 601	2 581	2 559	22	20	
	i	4 737	4 691	4 650	41	46	
darunter:							
Agrarwissenschaft/Landwirtschaft	m	573	566	548	18	7	
	w	353	350	336	14	3	
	i	926	916	884	32	10	
Forstwissenschaft, -wirtschaft	m	399	394	393	1	5	
	w	131	131	131	-	-	
	i	530	525	524	1	5	
Ernährungswissenschaft	m	9	9	9	-	-	
	w	76	76	72	4	-	
	i	85	85	81	4	-	
Haushalts- und Ernährungswissenschaft	m	140	140	140	-	-	
	w	834	821	817	4	13	
	i	974	961	957	4	13	

Prüfungsjahr 2001

7 Von Erstabsolventen abgelegte Prüfungen nach Fächergruppen, ausgewählten Studienfächern und Inanspruchnahme der Freiversuchsregelung

Fächergruppe ----- 1. Studienfach	Ge- schlecht	Abgelegte Prüfungen insgesamt	Davon			endgültig nicht bestanden
			zusammen	bestanden		
				ohne Freiversuchs- regelung	unter Inanspruchnahme einer Freiversuchs- möglichkeit	
Ingenieurwissenschaften	m	27 169	26 869	26 188	681	300
	w	6 785	6 757	6 667	90	28
	i	33 954	33 626	32 855	771	328
darunter:						
Interdisziplinäre Studien (Schwerpunkt Ingenieurwissensch.)	m	125	125	122	3	-
	w	28	28	28	-	-
	i	153	153	150	3	-
Lernbereich Technik	m	63	59	58	1	4
	w	12	12	12	-	-
	i	75	71	70	1	4
Bergbau/Bergtechnik	m	112	112	99	13	-
	w	17	17	11	6	-
	i	129	129	110	19	-
Hütten- und Gießereiwesen	m	66	66	52	14	-
	w	8	8	6	2	-
	i	74	74	58	16	-
Chemie-Ingenieurwesen/Chemietechnik	m	425	423	421	2	2
	w	169	169	169	-	-
	i	594	592	590	2	2
Maschinenbau/-wesen	m	5 258	5 218	4 910	308	40
	w	258	257	229	28	1
	i	5 516	5 475	5 139	336	41
Metalltechnik	m	68	68	61	7	-
	w	7	7	7	-	-
	i	75	75	68	7	-
Physikalische Technik	m	368	363	359	4	5
	w	50	49	49	-	1
	i	418	412	408	4	6
Verfahrenstechnik	m	517	513	512	1	4
	w	124	123	123	-	1
	i	641	636	635	1	5
Elektrotechnik/Elektronik	m	5 230	5 157	4 966	191	73
	w	199	198	192	6	1
	i	5 429	5 355	5 158	197	74
Mikrosystemtechnik	m	92	90	89	1	2
	w	3	3	3	-	-
	i	95	93	92	1	2
Nachrichten-/Informationstechnik	m	687	685	684	1	2
	w	26	26	26	-	-
	i	713	711	710	1	2
Luft- und Raumfahrttechnik	m	250	250	249	1	-
	w	10	10	10	-	-
	i	260	260	259	1	-
Schiffbau/Schiffstechnik	m	91	91	90	1	-
	w	6	6	6	-	-
	i	97	97	96	1	-
Architektur	m	3 083	3 071	3 069	2	12
	w	2 784	2 778	2 770	8	6
	i	5 867	5 849	5 839	10	18
Innenarchitektur	m	163	163	159	4	-
	w	448	447	441	6	1
	i	611	610	600	10	1
Bauingenieurwesen/Ingenieurbau	m	5 290	5 195	5 070	125	95
	w	1 242	1 231	1 197	34	11
	i	6 532	6 426	6 267	159	106

Prüfungsjahr 2001

7 Von Erstabsolventen abgelegte Prüfungen nach Fächergruppen, ausgewählten Studienfächern und Inanspruchnahme der Freiversuchsregelung

Fächergruppe 1. Studienfach	Ge- schlecht	Abgelegte Prüfungen insgesamt	Davon			
			zusammen	bestanden		endgültig nicht bestanden
				davon		
				ohne Freiversuchs- regelung	unter Inanspruchnahme einer Freiversuchs- möglichkeit	
Vermessungswesen (Geodäsie)	m	623	610	608	2	13
	w	243	240	240	-	3
	i	866	850	848	2	16
Kunst, Kunstwissenschaft	m	2 954	2 933	2 919	14	21
	w	5 222	5 198	5 165	33	24
	i	8 176	8 131	8 084	47	45
darunter:						
Kunsterziehung	m	118	114	114	-	4
	w	645	641	638	3	4
	i	763	755	752	3	8
Neue Medien	m	53	53	45	8	-
	w	37	37	24	13	-
	i	90	90	69	21	-
Graphikdesign/Kommunikationsgestaltung	m	584	584	583	1	-
	w	902	902	901	1	-
	i	1 486	1 486	1 484	2	-
Darstellende Kunst/Bühnenkunst/Regie	m	63	62	61	1	1
	w	103	103	103	-	-
	i	166	165	164	1	1
Instrumentalmusik	m	333	332	331	1	1
	w	442	442	439	3	-
	i	775	774	770	4	1
Komposition	m	15	15	15	-	-
	w	8	8	7	1	-
	i	23	23	22	1	-
Musikerziehung	m	415	412	409	3	3
	w	798	795	787	8	3
	i	1 213	1 207	1 196	11	6
Orchestermusik	m	96	95	95	-	1
	w	113	112	108	4	1
	i	209	207	203	4	2
Insgesamt	m	92 645	91 036	87 442	3 594	1 609
	w	81 655	80 678	77 564	3 114	977
	i	174 300	171 714	165 006	6 708	2 586

Prüfungsjahr 2001

8 Von ausländischen Absolventen bestandene Prüfungen nach Herkunftsländern und Fächergruppen

Herkunftsland (Staatsangehörigkeit)	Ge- schl.	Ins- gesamt	Davon in der Fächergruppe								
			Sprach- und Kultur- wissen- schaften	Sport	Rechts-, Wirtschafts- und Sozial- wissen- schaften	Mathe- matik, Natur- wissen- schaften	Human- medizin	Vete- rinär- medizin	Agrar-, Forst- und Ernährungs- wissen- schaften	Inge- nieur- wissen- schaften	Kunst, Kunst- wissen- schaft
Europa											
Europäische Union											
Belgien	m	34	2	-	10	4	-	-	-	12	6
	w	25	7	-	6	3	4	-	-	4	1
	i	59	9	-	16	7	4	-	-	16	7
Dänemark	m	12	2	-	5	2	-	-	-	1	2
	w	30	4	-	15	2	2	-	-	1	6
	i	42	6	-	20	4	2	-	-	2	8
Finnland	m	19	5	-	5	2	4	1	-	1	1
	w	52	14	1	11	4	8	-	-	6	8
	i	71	19	1	16	6	12	1	-	7	9
Frankreich	m	332	13	-	110	39	2	-	2	155	11
	w	362	100	1	158	27	7	1	1	48	19
	i	694	113	1	268	66	9	1	3	203	30
Griechenland	m	360	28	9	99	42	72	1	3	79	27
	w	342	114	1	89	37	63	-	2	11	25
	i	702	142	10	188	79	135	1	5	90	52
Irland	m	19	1	-	10	4	2	-	-	2	-
	w	15	5	-	7	1	-	-	-	1	1
	i	34	6	-	17	5	2	-	-	3	1
Italien	m	286	36	3	83	53	12	1	9	66	23
	w	237	89	-	63	36	11	1	6	16	15
	i	523	125	3	146	89	23	2	15	82	38
Luxemburg	m	71	7	3	15	14	7	-	2	21	2
	w	48	16	1	5	8	6	1	2	7	2
	i	119	23	4	20	22	13	1	4	28	4
Niederlande	m	149	11	-	29	32	8	2	4	58	5
	w	85	17	-	24	12	5	1	6	7	13
	i	234	28	-	53	44	13	3	10	65	18
Österreich	m	323	33	2	91	44	12	-	17	101	23
	w	240	65	1	64	23	15	4	11	26	31
	i	563	98	3	155	67	27	4	28	127	54
Portugal	m	61	6	1	11	13	2	-	-	25	3
	w	48	13	-	10	14	2	-	-	3	6
	i	109	19	1	21	27	4	-	-	28	9
Schweden	m	23	-	-	8	6	1	-	-	6	2
	w	47	13	-	11	6	3	5	1	2	6
	i	70	13	-	19	12	4	5	1	8	8
Spanien	m	184	15	2	61	22	-	-	2	65	17
	w	181	52	1	61	21	7	1	4	15	19
	i	365	67	3	122	43	7	1	6	80	36
Vereinigtes Königreich ¹⁾	m	88	20	-	25	15	6	-	2	18	2
	w	82	29	-	32	5	3	-	-	4	9
	i	170	49	-	57	20	9	-	2	22	11
EU zusammen	m	1 961	179	20	562	292	128	5	41	610	124
	w	1 794	538	6	556	199	136	14	33	151	161
	i	3 755	717	26	1 118	491	264	19	74	761	285
Übriges Europa											
Albanien	m	16	-	-	3	5	1	-	1	4	2
	w	13	1	-	4	1	2	-	1	1	3
	i	29	1	-	7	6	3	-	2	5	5
Bosnien und Herzegowina	m	67	2	-	16	7	6	-	3	32	1
	w	53	4	-	13	12	8	-	-	15	1
	i	120	6	-	29	19	14	-	3	47	2

1) Großbritannien und Nordirland

Prüfungsjahr 2001

8 Von ausländischen Absolventen bestandene Prüfungen nach Herkunftsländern und Fächergruppen

Herkunftsland (Staatsangehörigkeit)	Geschl.	Insgesamt	Davon in der Fächergruppe								
			Sprach- und Kultur- wissen- schaften	Sport	Rechts-, Wirtschafts- und Sozial- wissen- schaften	Mathe- matik, Natur- wissen- schaften	Human- medizin	Vete- rinär- medizin	Agrar-, Forst- und Ernährungs- wissen- schaften	Inge- nieur- wissen- schaften	Kunst, Kunst- wissen- schaft
Bulgarien	m	64	2	-	17	12	6	-	1	17	9
	w	125	23	-	46	16	6	1	-	9	24
	i	189	25	-	63	28	12	1	1	26	33
Estland	m	9	1	-	2	3	-	-	-	1	2
	w	18	4	-	7	-	2	-	-	-	5
	i	27	5	-	9	3	2	-	-	1	7
Island	m	11	1	-	3	3	2	-	-	2	-
	w	14	1	-	2	-	1	-	2	2	6
	i	25	2	-	5	3	3	-	2	4	6
Jugoslawien (Serbien/ Montenegro)	m	158	10	-	47	23	7	-	3	61	7
	w	119	29	2	41	13	10	-	-	10	14
	i	277	39	2	88	36	17	-	3	71	21
Kroatien	m	197	9	4	79	18	5	-	1	76	5
	w	164	38	1	70	16	11	-	2	18	8
	i	361	47	5	149	34	16	-	3	94	13
Lettland	m	13	2	-	3	2	2	-	-	2	2
	w	40	26	-	6	1	3	-	-	-	4
	i	53	28	-	9	3	5	-	-	2	6
Liechtenstein	w	1	-	-	1	-	-	-	-	-	-
	i	1	-	-	1	-	-	-	-	-	-
Litauen	m	9	-	-	-	2	3	-	-	-	4
	w	37	10	-	14	1	3	-	1	2	6
	i	46	10	-	14	3	6	-	1	2	10
Malta	m	1	-	-	-	-	-	-	-	-	1
	i	1	-	-	-	-	-	-	-	-	1
Mazedonien	m	22	2	-	2	2	3	-	-	13	-
	w	3	-	-	2	1	-	-	-	-	-
	i	25	2	-	4	3	3	-	-	13	-
Moldau, Republik	m	5	-	-	-	3	2	-	-	-	-
	w	7	-	-	5	1	-	-	-	-	1
	i	12	-	-	5	4	2	-	-	-	1
Monaco	m	1	-	-	-	-	-	-	-	1	-
	i	1	-	-	-	-	-	-	-	1	-
Norwegen	m	45	-	1	8	4	26	3	-	3	-
	w	63	4	-	9	1	35	10	-	1	3
	i	108	4	1	17	5	61	13	-	4	3
Polen	m	194	26	3	83	17	16	-	-	30	19
	w	351	107	2	146	27	15	-	1	25	28
	i	545	133	5	229	44	31	-	1	55	47
Rumänien	m	63	6	-	11	17	5	-	-	14	10
	w	80	15	-	16	21	11	1	1	5	10
	i	143	21	-	27	38	16	1	1	19	20
Russische Föderation	m	200	10	-	51	39	21	1	-	48	30
	w	268	68	-	81	31	18	1	1	13	55
	i	468	78	-	132	70	39	2	1	61	85
Schweiz	m	100	14	2	24	19	3	-	1	15	22
	w	85	23	-	14	9	-	-	6	4	29
	i	185	37	2	38	28	3	-	7	19	51
Slowakei	m	15	-	1	4	2	3	-	2	1	2
	w	24	9	-	10	1	1	-	-	1	2
	i	39	9	1	14	3	4	-	2	2	4
Slowenien	m	26	4	-	5	10	-	-	1	5	1
	w	27	7	-	4	4	2	-	3	3	4
	i	53	11	-	9	14	2	-	4	8	5

Prüfungsjahr 2001

8 Von ausländischen Absolventen bestandene Prüfungen nach Herkunftsländern und Fächergruppen

Herkunftsland (Staatsangehörigkeit)	Ge- schl.	Ins- gesamt	Davon in der Fächergruppe								
			Sprach- und Kultur- wissen- schaften	Sport	Rechts-, Wirtschafts- und Sozial- wissen- schaften	Mathe- matik, Natur- wissen- schaften	Human- medizin	Vete- rinär- medizin	Agrar-, Forst- und Ernährungs- wissen- schaften	Inge- nieur- wissen- schaften	Kunst, Kunst- wissen- schaft
Tschechische Republik	m	42	6	-	11	4	-	-	-	12	9
	w	54	15	-	18	6	4	-	-	3	8
	i	96	21	-	29	10	4	-	-	15	17
Türkei	m	989	40	2	349	98	66	1	5	412	16
	w	547	97	3	251	54	70	1	6	45	20
	i	1 536	137	5	600	152	136	2	11	457	36
Ukraine	m	114	8	-	25	25	10	-	3	32	11
	w	92	13	-	39	14	10	-	-	6	10
	i	206	21	-	64	39	20	-	3	38	21
Ungarn	m	58	6	1	12	10	2	-	1	12	14
	w	110	41	-	34	10	1	-	2	8	14
	i	168	47	1	46	20	3	-	3	20	28
Weißrußland	m	12	-	-	4	4	-	-	-	2	2
	w	18	4	-	7	2	1	-	1	2	1
	i	30	4	-	11	6	1	-	1	4	3
Zypern	m	6	-	-	1	1	2	-	-	1	1
	w	8	3	-	1	-	3	-	-	-	1
	i	14	3	-	2	1	5	-	-	1	2
Übriges Europa zusammen	m	2 437	149	14	760	330	191	5	22	796	170
	w	2 321	542	8	841	242	217	14	27	173	257
	i	4 758	691	22	1 601	572	408	19	49	969	427
Europa zusammen	m	4 398	328	34	1 322	622	319	10	63	1 406	294
	w	4 115	1 080	14	1 397	441	353	28	60	324	418
	i	8 513	1 408	48	2 719	1 063	672	38	123	1 730	712
Afrika											
Ägypten	m	59	2	-	6	24	3	1	3	19	1
	w	12	5	-	-	5	-	-	1	1	-
	i	71	7	-	6	29	3	1	4	20	1
Äthiopien	m	59	5	-	10	10	4	-	14	16	-
	w	9	2	-	3	1	1	-	1	-	1
	i	68	7	-	13	11	5	-	15	16	1
Algerien	m	13	2	-	1	3	-	-	1	6	-
	w	4	-	-	1	1	1	-	-	1	-
	i	17	2	-	2	4	1	-	1	7	-
Angola	m	7	-	-	3	1	1	-	-	2	-
	w	6	2	-	4	-	-	-	-	-	-
	i	13	2	-	7	1	1	-	-	2	-
Benin	m	13	1	-	-	4	-	-	4	4	-
	w	1	-	-	-	-	-	-	-	1	-
	i	14	1	-	-	4	-	-	4	5	-
Burkina Faso	m	8	1	-	-	-	-	-	-	7	-
	w	1	-	-	-	-	-	-	-	1	-
	i	9	1	-	-	-	-	-	-	8	-
Burundi	m	2	1	-	-	-	-	-	-	1	-
	w	1	-	-	-	-	-	-	1	-	-
	i	3	1	-	-	-	-	-	1	1	-
Cote d'Ivoire	m	16	2	-	5	4	-	-	2	3	-
	w	2	1	-	1	-	-	-	-	-	-
	i	18	3	-	6	4	-	-	2	3	-
Eritrea	m	6	-	-	2	-	1	-	2	1	-
	w	2	-	-	1	-	1	-	-	-	-
	i	8	-	-	3	-	2	-	2	1	-

Prüfungsjahr 2001

8 Von ausländischen Absolventen bestandene Prüfungen nach Herkunftsländern und Fächergruppen

Herkunftsland (Staatsangehörigkeit)	Geschl.	Insgesamt	Davon in der Fächergruppe								
			Sprach- und Kultur- wissen- schaften	Sport	Rechts-, Wirtschafts- und Sozial- wissen- schaften	Mathe- matik, Natur- wissen- schaften	Human- medizin	Vete- rinär- medizin	Agrar-, Forst- und Ernährungs- wissen- schaften	Inge- nieur- wissen- schaften	Kunst, Kunst- wissen- schaft
Gabun	m	11	1	-	1	2	-	-	-	7	-
	w	1	1	-	-	-	-	-	-	-	-
	i	12	2	-	1	2	-	-	-	7	-
Gambia	m	1	-	-	1	-	-	-	-	-	-
	i	1	-	-	1	-	-	-	-	-	-
Ghana	m	36	2	-	4	12	3	-	4	11	-
	w	1	1	-	-	-	-	-	-	-	-
	i	37	3	-	4	12	3	-	4	11	-
Guinea	m	4	1	-	1	-	-	-	-	2	-
	w	1	-	-	-	1	-	-	-	-	-
	i	5	1	-	1	1	-	-	-	2	-
Guinea-Bissau	m	1	-	-	-	-	-	-	1	-	-
	w	1	-	-	-	-	-	-	1	-	-
	i	2	-	-	-	-	-	-	2	-	-
Kamerun	m	117	1	-	16	21	10	-	3	66	-
	w	43	4	-	7	13	3	-	8	8	-
	i	160	5	-	23	34	13	-	11	74	-
Kap Verde	m	1	-	-	-	-	-	-	-	1	-
	w	2	-	-	1	1	-	-	-	-	-
	i	3	-	-	1	1	-	-	-	1	-
Kenia	m	18	1	-	3	3	-	-	5	6	-
	w	8	1	-	3	1	-	-	2	1	-
	i	26	2	-	6	4	-	-	7	7	-
Komoren	m	1	-	-	-	1	-	-	-	-	-
	i	1	-	-	-	1	-	-	-	-	-
Kongo, Dem. Republik	m	14	3	-	4	2	1	-	1	3	-
	w	1	-	-	1	-	-	-	-	-	-
	i	15	3	-	5	2	1	-	1	3	-
Kongo, Republik	m	5	1	-	2	1	-	-	-	1	-
	i	5	1	-	2	1	-	-	-	1	-
Libyen	m	13	-	1	1	2	-	-	-	9	-
	w	1	-	-	-	-	1	-	-	-	-
	i	14	-	1	1	2	1	-	-	9	-
Madagaskar	m	3	-	-	-	-	-	-	2	1	-
	w	2	1	-	-	-	-	-	1	-	-
	i	5	1	-	-	-	-	-	3	1	-
Mali	m	5	-	-	-	-	-	-	2	3	-
	w	2	-	-	1	1	-	-	-	-	-
	i	7	-	-	1	1	-	-	2	3	-
Marokko	m	274	20	-	19	41	2	-	7	184	1
	w	37	7	-	6	11	4	-	-	9	-
	i	311	27	-	25	52	6	-	7	193	1
Mauretanien	m	9	-	-	2	1	-	-	-	6	-
	i	9	-	-	2	1	-	-	-	6	-
Mauritius	m	2	-	-	2	-	-	-	-	-	-
	w	2	1	-	1	-	-	-	-	-	-
	i	4	1	-	3	-	-	-	-	-	-
Mosambik	m	3	-	-	2	1	-	-	-	-	-
	w	1	-	-	-	-	-	-	-	1	-
	i	4	-	-	2	1	-	-	-	1	-
Namibia	m	5	-	-	-	2	-	-	-	3	-
	w	1	-	-	-	-	-	-	1	-	-
	i	6	-	-	-	2	-	-	1	3	-

Prüfungsjahr 2001

8 Von ausländischen Absolventen bestandene Prüfungen nach Herkunftsländern und Fächergruppen

Herkunftsland (Staatsangehörigkeit)	Geschl.	Insgesamt	Davon in der Fächergruppe								
			Sprach- und Kulturwissenschaften	Sport	Rechts-, Wirtschafts- und Sozialwissenschaften	Mathematik, Naturwissenschaften	Humanmedizin	Veterinärmedizin	Agrar-, Forst- und Ernährungswissenschaften	Ingenieurwissenschaften	Kunst, Kunstwissenschaft
Niger	m	2	1	-	-	-	-	-	-	1	-
	i	2	1	-	-	-	-	-	-	1	-
Nigeria	m	44	16	-	5	8	1	-	2	11	1
	w	5	3	-	1	-	-	-	-	1	-
	i	49	19	-	6	8	1	-	2	12	1
Ruanda	m	10	1	-	3	1	-	-	-	5	-
	w	3	-	-	-	2	-	-	-	1	-
	i	13	1	-	3	3	-	-	-	6	-
Sambia	m	6	-	-	-	3	-	-	-	2	1
	w	2	-	-	2	-	-	-	-	-	-
	i	8	-	-	2	3	-	-	-	2	1
Senegal	m	12	1	-	1	1	-	-	2	7	-
	w	1	-	-	-	1	-	-	-	-	-
	i	13	1	-	1	2	-	-	2	7	-
Sierra Leone	m	4	-	-	-	-	1	-	2	1	-
	w	1	-	-	-	-	1	-	-	-	-
	i	5	-	-	-	-	2	-	2	1	-
Simbabwe	m	16	-	-	2	-	-	-	1	13	-
	w	4	-	-	1	1	-	-	-	2	-
	i	20	-	-	3	1	-	-	1	15	-
Sudan	m	35	-	-	6	7	9	-	7	6	-
	w	8	-	-	2	1	1	-	3	1	-
	i	43	-	-	8	8	10	-	10	7	-
Südafrika	m	11	1	-	3	1	-	-	-	2	4
	w	3	-	-	1	1	1	-	-	-	-
	i	14	1	-	4	2	1	-	-	2	4
Tansania, Ver. Republik	m	5	2	-	-	1	-	-	-	2	-
	w	2	-	-	-	-	1	-	-	1	-
	i	7	2	-	-	1	1	-	-	3	-
Togo	m	11	1	-	1	2	-	-	2	5	-
	w	3	1	-	-	2	-	-	-	-	-
	i	14	2	-	1	4	-	-	2	5	-
Tschad	m	5	-	-	-	-	-	-	1	4	-
	w	2	2	-	-	-	-	-	-	-	-
	i	7	2	-	-	-	-	-	1	4	-
Tunesien	m	61	3	-	6	8	1	-	-	43	-
	w	8	1	-	2	-	-	-	-	5	-
	i	69	4	-	8	8	1	-	-	48	-
Uganda	m	11	2	-	5	1	-	-	-	3	-
	w	5	1	-	3	-	-	-	1	-	-
	i	16	3	-	8	1	-	-	1	3	-
Übriges Afrika	m	2	-	-	-	2	-	-	-	-	-
	w	1	-	-	-	1	-	-	-	-	-
	i	3	-	-	-	3	-	-	-	-	-
Afrika zusammen	m	941	72	1	117	170	37	1	68	467	8
	w	190	34	-	42	44	15	-	20	34	1
	i	1131	106	1	159	214	52	1	88	501	9
Amerika											
Argentinien	m	16	1	-	3	5	-	-	2	1	4
	w	14	3	-	4	3	-	-	-	1	3
	i	30	4	-	7	8	-	-	2	2	7
Barbados	m	1	-	-	-	1	-	-	-	-	-
	i	1	-	-	-	1	-	-	-	-	-

Prüfungsjahr 2001

8 Von ausländischen Absolventen bestandene Prüfungen nach Herkunftsländern und Fächergruppen

Herkunftsland (Staatsangehörigkeit)	Ge- schl.	Ins- gesamt	Davon in der Fächergruppe								
			Sprach- und Kultur- wissen- schaften	Sport	Rechts-, Wirtschafts- und Sozial- wissen- schaften	Mathe- matik, Natur- wissen- schaften	Human- medizin	Vete- rinär- medizin	Agrar-, Forst- und Ernährungs- wissen- schaften	Inge- nieur- wissen- schaften	Kunst, Kunst- wissen- schaft
Bolivien	m	12	-	-	5	1	-	-	2	4	-
	w	5	1	-	2	-	1	-	-	1	-
	i	17	1	-	7	1	1	-	2	5	-
Brasilien	m	64	11	-	9	10	4	3	1	13	13
	w	71	20	-	18	5	1	1	3	10	13
	i	135	31	-	27	15	5	4	4	23	26
Chile	m	25	2	-	5	3	2	2	3	5	3
	w	9	1	-	3	2	1	-	-	1	1
	i	34	3	-	8	5	3	2	3	6	4
Costa Rica	m	6	-	-	3	1	-	-	2	-	-
	w	6	1	-	2	1	-	-	-	1	1
	i	12	1	-	5	2	-	-	2	1	1
Dominikanische Republik	m	1	1	-	-	-	-	-	-	-	-
	w	1	-	-	1	-	-	-	-	-	-
	i	2	1	-	1	-	-	-	-	-	-
Ecuador	m	12	-	-	5	3	-	-	-	4	-
	w	13	1	-	9	-	-	-	-	1	2
	i	25	1	-	14	3	-	-	-	5	2
El Salvador	m	4	-	-	1	-	-	-	-	3	-
	w	3	1	-	-	-	-	-	-	2	-
	i	7	1	-	1	-	-	-	-	5	-
Guatemala	m	4	-	-	1	-	-	-	-	3	-
	i	4	-	-	1	-	-	-	-	3	-
Haiti	m	4	-	-	3	-	-	-	-	-	1
	i	4	-	-	3	-	-	-	-	-	1
Kanada	m	11	2	-	2	2	1	-	-	1	3
	w	17	3	-	4	6	1	-	-	-	3
	i	28	5	-	6	8	2	-	-	1	6
Kolumbien	m	21	2	-	3	4	1	-	1	7	3
	w	15	5	-	4	2	1	-	-	2	1
	i	36	7	-	7	6	2	-	1	9	4
Kuba	m	5	-	-	1	2	-	-	-	2	-
	w	2	-	-	-	1	-	-	1	-	-
	i	7	-	-	1	3	-	-	1	2	-
Mexiko	m	29	2	-	6	8	1	-	2	7	3
	w	13	2	-	4	1	1	-	-	3	2
	i	42	4	-	10	9	2	-	2	10	5
Nicaragua	m	7	-	-	4	-	-	-	-	2	1
	i	7	-	-	4	-	-	-	-	2	1
Panama	m	2	-	-	-	1	-	-	-	1	-
	w	3	-	-	-	-	1	-	-	2	-
	i	5	-	-	-	1	1	-	-	3	-
Paraguay	m	6	1	-	3	-	1	-	-	1	-
	w	1	1	-	-	-	-	-	-	-	-
	i	7	2	-	3	-	1	-	-	1	-
Peru	m	29	3	-	8	7	-	-	-	8	3
	w	30	5	-	8	5	-	-	3	5	4
	i	59	8	-	16	12	-	-	3	13	7
Suriname	w	1	-	-	-	1	-	-	-	-	-
	i	1	-	-	-	1	-	-	-	-	-
Trinidad und Tobago	w	2	-	-	-	-	-	-	1	-	1
	i	2	-	-	-	-	-	-	1	-	1

Prüfungsjahr 2001

8 Von ausländischen Absolventen bestandene Prüfungen nach Herkunftsländern und Fächergruppen

Herkunftsland (Staatsangehörigkeit)	Ge- schl.	Ins- gesamt	Davon in der Fächergruppe								
			Sprach- und Kultur- wissen- schaften	Sport	Rechts-, Wirtschafts- und Sozial- wissen- schaften	Mathe- matik, Natur- wissen- schaften	Human- medizin	Vete- rinär- medizin	Agrar-, Forst- und Ernährungs- wissen- schaften	Inge- nieur- wissen- schaften	Kunst, Kunst- wissen- schaft
Uruguay	m	2	-	-	-	1	-	-	-	-	1
	w	3	1	-	1	1	-	-	-	-	-
	i	5	1	-	1	2	-	-	-	-	1
Venezuela	m	24	4	-	6	1	1	-	-	7	5
	w	9	1	-	4	-	1	-	-	1	2
	i	33	5	-	10	1	2	-	-	8	7
Vereinigte Staaten	m	110	26	2	27	16	9	1	4	19	6
	w	101	33	1	24	6	6	3	3	6	19
	i	211	59	3	51	22	15	4	7	25	25
Amerika zusammen	m	395	55	2	95	66	20	6	17	88	46
	w	319	79	1	88	34	14	4	11	36	52
	i	714	134	3	183	100	34	10	28	124	98
Asien											
Afghanistan	m	25	-	-	4	4	11	-	-	6	-
	w	10	-	-	1	1	6	-	-	2	-
	i	35	-	-	5	5	17	-	-	8	-
Armenien	m	9	1	-	1	2	-	-	-	2	3
	w	7	1	-	-	-	2	-	-	-	4
	i	16	2	-	1	2	2	-	-	2	7
Aserbaidshan	m	3	-	-	1	-	-	-	-	2	-
	w	1	-	-	-	-	1	-	-	-	-
	i	4	-	-	1	-	1	-	-	2	-
Bangladesch	m	20	-	-	-	5	-	-	1	13	1
	w	3	-	-	1	-	-	-	1	1	-
	i	23	-	-	1	5	-	-	2	14	1
China	m	351	16	-	55	90	36	1	21	123	9
	w	281	36	1	86	66	22	-	5	47	18
	i	632	52	1	141	156	58	1	26	170	27
Georgien	m	11	1	-	3	2	1	-	1	-	3
	w	17	5	-	5	-	1	-	-	-	6
	i	28	6	-	8	2	2	-	1	-	9
Indien	m	81	8	-	19	22	5	-	2	24	1
	w	29	6	1	3	9	6	-	-	4	-
	i	110	14	1	22	31	11	-	2	28	1
Indonesien	m	182	7	-	25	36	-	-	21	93	-
	w	67	3	-	14	13	-	-	15	16	6
	i	249	10	-	39	49	-	-	36	109	6
Irak	m	10	-	-	2	1	-	-	-	7	-
	w	2	-	-	1	-	-	-	1	-	-
	i	12	-	-	3	1	-	-	1	7	-
Iran, Islamische Republik	m	392	18	2	47	57	112	-	1	146	9
	w	176	17	-	23	36	60	-	7	29	4
	i	568	35	2	70	93	172	-	8	175	13
Israel	m	62	4	1	10	7	11	-	2	22	5
	w	13	-	-	5	1	2	-	-	1	4
	i	75	4	1	15	8	13	-	2	23	9
Japan	m	51	8	-	7	5	1	-	2	2	26
	w	164	17	-	8	1	3	-	2	-	133
	i	215	25	-	15	6	4	-	4	2	159
Jemen	m	15	-	-	1	4	4	-	2	4	-
	w	2	-	-	-	-	1	-	-	1	-
	i	17	-	-	1	4	5	-	2	5	-
Jordanien	m	77	3	1	5	18	19	-	3	28	-
	w	11	3	-	2	3	1	-	-	2	-
	i	88	6	1	7	21	20	-	3	30	-

Prüfungsjahr 2001

8 Von ausländischen Absolventen bestandene Prüfungen nach Herkunftsländern und Fächergruppen

Herkunftsland (Staatsangehörigkeit)	Ge- schl.	Ins- gesamt	Davon in der Fächergruppe								
			Sprach- und Kultur- wissen- schaften	Sport	Rechts-, Wirtschafts- und Sozial- wissen- schaften	Mathe- matik, Natur- wissen- schaften	Human- medizin	Vete- rinär- medizin	Agrar-, Forst- und Ernährungs- wissen- schaften	Inge- nieur- wissen- schaften	Kunst, Kunst- wissen- schaft
Kambodscha	m	3	-	-	-	-	1	-	2	-	-
	w	1	-	-	-	-	-	-	1	-	-
	i	4	-	-	-	-	1	-	3	-	-
Kasachstan	m	12	1	-	4	-	1	1	-	4	1
	w	17	5	-	5	3	-	-	-	-	4
	i	29	6	-	9	3	1	1	-	4	5
Kirgisistan	m	3	-	-	-	1	-	-	-	2	-
	w	5	1	-	1	-	2	-	-	1	-
	i	8	1	-	1	1	2	-	-	3	-
Korea, Dem. Volksrep.	m	15	1	-	4	1	1	-	-	2	6
	w	29	2	-	1	-	-	-	-	-	26
	i	44	3	-	5	1	1	-	-	2	32
Korea, Dem. Republik	m	244	46	2	40	25	11	-	2	24	94
	w	302	56	-	24	9	7	-	3	2	201
	i	546	102	2	64	34	18	-	5	26	295
Kuwait	m	1	-	-	-	-	-	-	-	1	-
	i	1	-	-	-	-	-	-	-	1	-
Laos, Dem. Volksrep.	m	2	-	-	-	1	-	-	1	-	-
	w	2	1	-	1	-	-	-	-	-	-
	i	4	1	-	1	1	-	-	1	-	-
Libanon	m	28	1	-	3	5	4	-	1	14	-
	w	6	1	-	1	1	-	-	1	2	-
	i	34	2	-	4	6	4	-	2	16	-
Malaysia	m	8	-	-	1	1	-	-	-	6	-
	w	8	3	-	-	1	-	-	-	3	1
	i	16	3	-	1	2	-	-	-	9	1
Mongolei	m	10	-	-	3	3	-	-	-	4	-
	w	15	3	-	6	3	1	-	-	1	1
	i	25	3	-	9	6	1	-	-	5	1
Myanmar	m	5	-	-	1	-	-	-	4	-	-
	w	2	-	-	-	-	-	-	1	1	-
	i	7	-	-	1	-	-	-	5	1	-
Nepal	m	17	1	-	1	10	-	-	-	5	-
	w	2	-	-	-	1	-	-	1	-	-
	i	19	1	-	1	11	-	-	1	5	-
Pakistan	m	31	-	1	9	6	1	-	1	12	1
	w	1	-	-	1	-	-	-	-	-	-
	i	32	-	1	10	6	1	-	1	12	1
Philippinen	m	11	-	-	3	3	-	-	-	3	2
	w	9	-	-	3	1	-	-	-	5	-
	i	20	-	-	6	4	-	-	-	8	2
Saudi-Arabien	m	4	-	-	-	-	3	-	-	1	-
	w	1	-	-	-	1	-	-	-	-	-
	i	5	-	-	-	1	3	-	-	1	-
Singapur	m	11	-	-	2	3	1	-	1	4	-
	w	3	-	-	-	3	-	-	-	-	-
	i	14	-	-	2	6	1	-	1	4	-
Sri Lanka	m	13	-	-	1	4	3	-	1	4	-
	w	2	1	-	-	1	-	-	-	-	-
	i	15	1	-	1	5	3	-	1	4	-
Syrien, Arab. Republik	m	40	2	-	3	7	7	-	2	18	1
	w	12	1	-	3	4	-	-	1	3	-
	i	52	3	-	6	11	7	-	3	21	1

Prüfungsjahr 2001

8 Von ausländischen Absolventen bestandene Prüfungen nach Herkunftsländern und Fächergruppen

Herkunftsland (Staatsangehörigkeit)	Ge- schl.	Ins- gesamt	Davon in der Fächergruppe								
			Sprach- und Kultur- wissen- schaften	Sport	Rechts-, Wirtschafts- und Sozial- wissen- schaften	Mathe- matik, Natur- wissen- schaften	Human- medizin	Vete- rinär- medizin	Agrar-, Forst- und Ernährungs- wissen- schaften	Inge- nieur- wissen- schaften	Kunst, Kunst- wissen- schaft
Tadschikistan	w	2	1	-	-	1	-	-	-	-	-
	i	2	1	-	-	1	-	-	-	-	-
Taiwan	m	62	7	-	15	16	2	-	2	8	12
	w	78	18	-	14	6	-	-	1	8	31
	i	140	25	-	29	22	2	-	3	16	43
Thailand	m	25	1	-	2	3	3	2	3	11	-
	w	18	1	-	3	6	-	1	2	4	1
	i	43	2	-	5	9	3	3	5	15	1
Turkmenistan	w	1	-	-	-	-	-	-	-	-	1
	i	1	-	-	-	-	-	-	-	-	1
Usbekistan	m	13	2	-	9	1	-	-	-	1	-
	w	6	-	-	2	1	-	-	-	-	3
	i	19	2	-	11	2	-	-	-	1	3
Vietnam	m	96	2	-	29	21	4	-	6	32	2
	w	41	4	-	15	9	2	-	5	6	-
	i	137	6	-	44	30	6	-	11	38	2
Abhäng. Gebiet (Brit.)	w	2	-	-	1	-	1	-	-	-	-
	i	2	-	-	1	-	1	-	-	-	-
Übriges Asien	m	11	-	-	-	3	2	-	1	4	1
	w	1	1	-	-	-	-	-	-	-	-
	i	12	1	-	-	3	2	-	1	4	1
Asien zusammen	m	1 954	130	7	310	367	244	4	83	632	177
	w	1 349	187	2	230	181	118	1	47	139	444
	i	3 303	317	9	540	548	362	5	130	771	621
Australien und Ozeanien											
Australien	m	9	-	-	2	2	-	-	-	3	2
	w	9	-	-	4	1	-	-	-	-	4
	i	18	-	-	6	3	-	-	-	3	6
Neuseeland	m	2	-	-	-	1	-	-	1	-	-
	w	2	-	-	1	1	-	-	-	-	-
	i	4	-	-	1	2	-	-	1	-	-
Australien und Ozeanien zusammen	m	11	-	-	2	3	-	-	1	3	2
	w	11	-	-	5	2	-	-	-	-	4
	i	22	-	-	7	5	-	-	1	3	6
Staatenlos	m	41	4	-	3	4	11	-	-	17	2
	w	11	2	-	5	1	2	-	-	-	1
	i	52	6	-	8	5	13	-	-	17	3
Ungeklärt	m	17	1	-	3	2	1	-	1	9	-
	w	3	-	-	2	-	-	-	-	-	1
	i	20	1	-	5	2	1	-	1	9	1
Ohne Angabe	m	35	4	-	3	18	-	-	3	7	-
	w	13	5	-	3	2	2	-	-	1	-
	i	48	9	-	6	20	2	-	3	8	-
Insgesamt	m	7 792	594	44	1 855	1 252	632	21	236	2 629	529
	w	6 011	1 387	17	1 772	705	504	33	138	534	921
	i	13 803	1 981	61	3 627	1 957	1 136	54	374	3 163	1 450

Prüfungsjahr 2001

9 Von Bildungsinländern bestandene Prüfungen nach Herkunftsländern und Fächergruppen

Herkunftsland (Staatsangehörigkeit)	Ge- schl.	Ins- gesamt	Davon in der Fächergruppe								
			Sprach- und Kultur- wissen- schaften	Sport	Rechts-, Wirtschafts- und Sozial- wissen- schaften	Mathe- matik, Natur- wissen- schaften	Human- medizin	Vete- rinär- medizin	Agrar-, Forst- und Ernährungs- wissen- schaften	Inge- nieur- wissen- schaften	Kunst, Kunst- wissen- schaft
Europa											
Europäische Union (EU)											
Belgien	m	12	-	-	5	1	-	-	-	4	2
	w	7	1	-	3	-	2	-	-	1	-
	i	19	1	-	8	1	2	-	-	5	2
Dänemark	m	2	-	-	1	-	-	-	-	-	1
	w	15	2	-	11	-	-	-	-	1	1
	i	17	2	-	12	-	-	-	-	1	2
Finnland	m	1	-	-	-	-	1	-	-	-	-
	w	1	-	-	-	-	1	-	-	-	-
	i	2	-	-	-	-	2	-	-	-	-
Frankreich	m	37	2	-	7	9	-	-	2	15	2
	w	41	18	1	8	3	1	-	-	3	7
	i	78	20	1	15	12	1	-	2	18	9
Griechenland	m	170	10	4	53	24	26	1	2	40	10
	w	168	46	1	57	13	35	-	-	6	10
	i	338	56	5	110	37	61	1	2	46	20
Irland	m	3	-	-	-	2	1	-	-	-	-
	w	1	-	-	1	-	-	-	-	-	-
	i	4	-	-	1	2	1	-	-	-	-
Italien	m	156	12	2	61	18	9	-	3	44	7
	w	97	32	-	40	6	3	-	1	7	8
	i	253	44	2	101	24	12	-	4	51	15
Luxemburg	m	5	-	-	2	2	-	-	-	1	-
	w	3	-	-	3	-	-	-	-	-	-
	i	8	-	-	5	2	-	-	-	1	-
Niederlande	m	52	6	-	13	9	2	1	1	17	3
	w	47	15	-	9	5	3	-	4	4	7
	i	99	21	-	22	14	5	1	5	21	10
Österreich	m	140	9	-	50	22	3	-	1	47	8
	w	106	27	1	30	12	4	3	4	14	11
	i	246	36	1	80	34	7	3	5	61	19
Portugal	m	45	5	1	9	7	1	-	-	21	1
	w	34	11	-	8	6	2	-	-	2	5
	i	79	16	1	17	13	3	-	-	23	6
Schweden	m	8	-	-	5	1	-	-	-	2	-
	w	12	5	-	3	-	-	1	1	-	2
	i	20	5	-	8	1	-	1	1	2	2
Spanien	m	95	8	2	41	13	-	-	2	23	6
	w	61	19	-	23	3	3	1	2	3	7
	i	156	27	2	64	16	3	1	4	26	13
Vereinigtes Königreich ¹⁾	m	42	10	-	10	5	3	-	2	11	1
	w	45	17	-	16	2	1	-	-	3	6
	i	87	27	-	26	7	4	-	2	14	7
EU zusammen	m	768	62	9	257	113	46	2	13	225	41
	w	638	193	3	212	50	55	5	12	44	64
	i	1 406	255	12	469	163	101	7	25	269	105
Übriges Europa											
Albanien	m	1	-	-	1	-	-	-	-	-	-
	i	1	-	-	1	-	-	-	-	-	-

1) Großbritannien und Nordirland

Prüfungsjahr 2001

9 Von Bildungsinländern bestandene Prüfungen nach Herkunftsländern und Fächergruppen

Herkunftsland (Staatsangehörigkeit)	Ge- schl.	Ins- gesamt	Davon in der Fächergruppe								
			Sprach- und Kultur- wissen- schaften	Sport	Rechts-, Wirtschafts- und Sozial- wissen- schaften	Mathe- matik, Natur- wissen- schaften	Human- medizin	Vete- rinär- medizin	Agrar-, Forst- und Ernährungs- wissen- schaften	Inge- nieur- wissen- schaften	Kunst, Kunst- wissen- schaft
Bosnien und Herzegowina	m	24	1	-	8	2	-	-	-	12	1
	w	9	1	-	4	1	-	-	-	3	-
	i	33	2	-	12	3	-	-	-	15	1
Bulgarien	m	12	-	-	3	2	-	-	-	1	6
	w	19	1	-	5	3	1	-	-	2	7
	i	31	1	-	8	5	1	-	-	3	13
Estland	w	2	-	-	1	-	-	-	-	-	1
	i	2	-	-	1	-	-	-	-	-	1
Island	m	2	-	-	-	1	-	-	-	1	-
	w	2	-	-	-	-	-	-	-	1	1
	i	4	-	-	-	1	-	-	-	2	1
Jugoslawien (Serbien/ Montenegro)	m	106	6	-	41	12	3	-	1	39	4
	w	71	19	2	28	2	6	-	-	5	9
	i	177	25	2	69	14	9	-	1	44	13
Kroatien	m	164	4	3	71	15	3	-	-	65	3
	w	122	26	1	59	8	8	-	1	13	6
	i	286	30	4	130	23	11	-	1	78	9
Lettland	w	3	1	-	1	-	-	-	-	-	1
	i	3	1	-	1	-	-	-	-	-	1
Liechtenstein	w	1	-	-	1	-	-	-	-	-	-
	i	1	-	-	1	-	-	-	-	-	-
Litauen	m	2	-	-	-	-	-	-	-	-	2
	w	2	-	-	1	-	-	-	-	-	1
	i	4	-	-	1	-	-	-	-	-	3
Mazedonien	m	11	1	-	2	-	-	-	-	8	-
	i	1	-	-	1	-	-	-	-	-	-
	i	12	1	-	3	-	-	-	-	8	-
Norwegen	m	4	-	-	2	-	-	-	-	2	-
	w	5	1	-	-	-	2	-	-	-	2
	i	9	1	-	2	-	2	-	-	2	2
Polen	m	37	2	1	16	2	-	-	-	8	8
	w	47	9	1	23	1	-	-	-	6	7
	i	84	11	2	39	3	-	-	-	14	15
Rumänien	m	15	-	-	2	-	3	-	-	3	7
	w	12	3	-	4	2	-	-	-	-	3
	i	27	3	-	6	2	3	-	-	3	10
Russische Föderation	m	23	1	-	7	4	-	-	-	-	11
	w	27	2	-	7	2	-	-	-	1	15
	i	50	3	-	14	6	-	-	-	1	26
Schweiz	m	35	-	-	12	8	-	-	1	6	8
	w	30	8	-	6	3	-	-	2	3	8
	i	65	8	-	18	11	-	-	3	9	16
Slowakei	m	4	-	-	2	-	-	-	-	1	1
	w	2	-	-	1	-	-	-	-	-	1
	i	6	-	-	3	-	-	-	-	1	2
Slowenien	m	14	1	-	5	4	-	-	-	4	-
	w	17	5	-	3	1	2	-	2	3	1
	i	31	6	-	8	5	2	-	2	7	1
Tschechische Republik	m	7	2	-	-	1	-	-	-	1	3
	w	5	2	-	2	-	1	-	-	-	-
	i	12	4	-	2	1	1	-	-	1	3
Türkei	m	707	15	-	270	59	57	-	-	298	8
	w	424	64	2	203	36	68	-	3	35	13
	i	1 131	79	2	473	95	125	-	3	333	21

Prüfungsjahr 2001

9 Von Bildungsinländern bestandene Prüfungen nach Herkunftsländern und Fächergruppen

Herkunftsland (Staatsangehörigkeit)	Ge- schl.	Ins- gesamt	Davon in der Fächergruppe								
			Sprach- und Kultur- wissen- schaften	Sport	Rechts-, Wirtschafts- und Sozial- wissen- schaften	Mathe- matik, Natur- wissen- schaften	Human- medizin	Vete- rinär- medizin	Agrar-, Forst- und Ernährungs- wissen- schaften	Inge- nieur- wissen- schaften	Kunst, Kunst- wissen- schaft
Ukraine	m	10	1	-	3	3	-	-	-	2	1
	w	6	-	-	-	2	-	-	-	1	3
	i	16	1	-	3	5	-	-	-	3	4
Ungarn	m	16	1	-	6	3	-	-	-	5	1
	w	22	6	-	9	1	-	-	-	3	3
	i	38	7	-	15	4	-	-	-	8	4
Weißrußland	m	4	-	-	2	-	-	-	-	-	2
	w	1	-	-	1	-	-	-	-	-	-
	i	5	-	-	3	-	-	-	-	-	2
Zypern	m	1	-	-	-	-	-	-	-	-	1
	w	1	-	-	-	-	1	-	-	-	-
	i	2	-	-	-	-	1	-	-	-	1
Übriges Europa zusammen	m	1 199	35	4	453	116	66	-	2	456	67
	w	831	148	6	360	62	89	-	8	76	82
	i	2 030	183	10	813	178	155	-	10	532	149
Europa zusammen	m	1 967	97	13	710	229	112	2	15	681	108
	w	1 469	341	9	572	112	144	5	20	120	146
	i	3 436	438	22	1 282	341	256	7	35	801	254
Afrika											
Ägypten	m	3	-	-	1	1	-	-	-	1	-
	w	2	2	-	-	-	-	-	-	-	-
	i	5	2	-	1	1	-	-	-	1	-
Äthiopien	m	9	-	-	4	-	-	-	1	4	-
	w	2	2	-	-	-	-	-	-	-	-
	i	11	2	-	4	-	-	-	1	4	-
Algerien	m	2	-	-	-	-	-	-	-	2	-
	w	2	-	-	1	-	1	-	-	-	-
	i	4	-	-	1	-	1	-	-	2	-
Angola	w	1	1	-	-	-	-	-	-	-	-
	i	1	1	-	-	-	-	-	-	-	-
Benin	m	1	1	-	-	-	-	-	-	-	-
	i	1	1	-	-	-	-	-	-	-	-
Burkina Faso	m	2	-	-	-	-	-	-	-	2	-
	i	2	-	-	-	-	-	-	-	2	-
Cote d'Ivoire	m	1	-	-	-	-	-	-	1	-	-
	w	1	-	-	1	-	-	-	-	-	-
	i	2	-	-	1	-	-	-	1	-	-
Eritrea	m	2	-	-	1	-	1	-	-	-	-
	w	1	-	-	-	-	1	-	-	-	-
	i	3	-	-	1	-	2	-	-	-	-
Gabun	m	2	-	-	-	-	-	-	-	2	-
	i	2	-	-	-	-	-	-	-	2	-
Kamerun	m	4	1	-	1	-	-	-	-	2	-
	i	4	1	-	1	-	-	-	-	2	-
Kap Verde	m	1	-	-	-	-	-	-	-	1	-
	i	1	-	-	-	-	-	-	-	1	-
Kenia	m	1	-	-	-	1	-	-	-	-	-
	w	1	1	-	-	-	-	-	-	-	-
	i	2	1	-	-	1	-	-	-	-	-

Prüfungsjahr 2001

9 Von Bildungsinländern bestandene Prüfungen nach Herkunftsländern und Fächergruppen

Herkunftsland (Staatsangehörigkeit)	Ge- schl.	Ins- gesamt	Davon in der Fächergruppe								
			Sprach- und Kultur- wissen- schaften	Sport	Rechts-, Wirtschafts- und Sozial- wissen- schaften	Mathe- matik, Natur- wissen- schaften	Human- medizin	Vete- rinär- medizin	Agrar-, Forst- und Ernährungs- wissen- schaften	Inge- nieur- wissen- schaften	Kunst, Kunst- wissen- schaft
Kongo, Republik	m i	1 1	- -	- -	1 1	- -	- -	- -	- -	- -	- -
Mali	m i	1 1	- -	- -	- -	- -	- -	- -	- -	1 1	- -
Marokko	m w i	46 6 52	2 2 4	- - -	3 1 4	1 - 1	2 1 3	- - -	1 - 1	37 2 39	- - -
Mauretanien	m i	4 4	- -	- -	2 2	- -	- -	- -	- -	2 2	- -
Mosambik	m i	1 1	- -	- -	1 1	- -	- -	- -	- -	- -	- -
Niger	m i	1 1	- -	- -	- -	- -	- -	- -	- -	1 1	- -
Nigeria	m w i	2 1 3	1 - 1	- - -	- 1 1	- - -	- - -	- - -	- - -	1 - 1	- - -
Ruanda	m i	2 2	1 1	- -	1 1	- -	- -	- -	- -	- -	- -
Sambia	m i	1 1	- -	- -	- -	1 1	- -	- -	- -	- -	- -
Senegal	m i	1 1	- -	- -	- -	- -	- -	- -	- -	1 1	- -
Simbabwe	m w i	1 1 2	- - -	- - -	- - -	- - -	- - -	- - -	- - -	1 1 2	- - -
Südafrika	m i	4 4	- -	- -	1 1	- -	- -	- -	- -	1 1	2 2
Tansania, Ver. Republik	w i	1 1	- -	- -	- -	- -	1 1	- -	- -	- -	- -
Togo	m i	3 3	- -	- -	- -	- -	- -	- -	- -	3 3	- -
Tunesien	m i	9 9	1 1	- -	2 2	- -	1 1	- -	- -	5 5	- -
Afrika zusammen	m w i	105 19 124	7 8 15	- - -	18 4 22	4 - 4	4 4 8	- - -	3 - 3	67 3 70	2 - 2
Amerika											
Argentinien	m w i	1 1 2	- - -	- - -	- 1 1	- - -	- - -	- - -	- - -	- - -	1 - 1
Bolivien	m i	2 2	- -	- -	1 1	1 1	- -	- -	- -	- -	- -
Brasilien	m w i	6 7 13	- 1 1	- - -	- 2 2	- - -	2 - 2	- - -	- - -	- - -	4 4 8
Chile	m w i	3 1 4	- - -	- - -	2 - 2	- - -	- - -	- - -	- - -	- - -	1 1 2

Prüfungsjahr 2001

9 Von Bildungsinländern bestandene Prüfungen nach Herkunftsländern und Fächergruppen

Herkunftsland (Staatsangehörigkeit)	Geschl.	Insgesamt	Davon in der Fächergruppe								
			Sprach- und Kultur- wissen- schaften	Sport	Rechts-, Wirtschafts- und Sozial- wissen- schaften	Mathe- matik, Natur- wissen- schaften	Human- medizin	Vete- rinär- medizin	Agrar-, Forst- und Ernährungs- wissen- schaften	Inge- nieur- wissen- schaften	Kunst, Kunst- wissen- schaft
Ecuador	m	2	-	-	-	1	-	-	-	1	-
	w	1	-	-	-	-	-	-	-	-	1
	i	3	-	-	-	1	-	-	-	1	1
El Salvador	w	1	-	-	-	-	-	-	-	1	-
	i	1	-	-	-	-	-	-	-	1	-
Kanada	m	3	-	-	1	-	1	-	-	1	-
	w	2	-	-	2	-	-	-	-	-	-
	i	5	-	-	3	-	1	-	-	1	-
Kolumbien	m	1	-	-	-	-	-	-	-	-	1
	w	1	-	-	-	-	1	-	-	-	-
	i	2	-	-	-	-	1	-	-	-	1
Mexiko	m	1	-	-	-	-	-	-	-	-	1
	w	2	-	-	1	-	-	-	-	-	1
	i	3	-	-	1	-	-	-	-	-	2
Nicaragua	m	1	-	-	1	-	-	-	-	-	-
	i	1	-	-	1	-	-	-	-	-	-
Panama	w	1	-	-	-	-	-	-	-	1	-
	i	1	-	-	-	-	-	-	-	1	-
Peru	m	4	-	-	1	-	-	-	-	1	2
	w	2	-	-	-	1	-	-	-	-	1
	i	6	-	-	1	1	-	-	-	1	3
Venezuela	m	2	-	-	-	-	-	-	-	1	1
	w	1	1	-	-	-	-	-	-	-	-
	i	3	1	-	-	-	-	-	-	1	1
Vereinigte Staaten	m	32	5	1	10	4	-	-	1	10	1
	w	34	8	-	11	-	4	-	1	2	8
	i	66	13	1	21	4	4	-	2	12	9
Amerika zusammen	m	58	5	1	16	6	3	-	1	14	12
	w	54	10	-	17	1	5	-	1	4	16
	i	112	15	1	33	7	8	-	2	18	28
Asien											
Afghanistan	m	15	-	-	2	4	5	-	-	4	-
	w	8	-	-	1	1	4	-	-	2	-
	i	23	-	-	3	5	9	-	-	6	-
Armenien	m	1	-	-	-	-	-	-	-	-	1
	i	1	-	-	-	-	-	-	-	-	1
Bangladesch	m	1	-	-	-	-	-	-	-	-	1
	i	1	-	-	-	-	-	-	-	-	1
China	m	9	-	-	2	4	-	-	-	2	1
	w	15	-	-	4	2	1	-	-	1	7
	i	24	-	-	6	6	1	-	-	3	8
Georgien	m	2	-	-	-	-	-	-	-	-	2
	w	3	-	-	3	-	-	-	-	-	-
	i	5	-	-	3	-	-	-	-	-	2
Indien	m	11	-	-	4	1	3	-	-	3	-
	w	8	2	-	1	-	5	-	-	-	-
	i	19	2	-	5	1	8	-	-	3	-
Indonesien	m	16	-	-	2	6	-	-	2	6	-
	w	7	-	-	3	1	-	-	-	1	2
	i	23	-	-	5	7	-	-	2	7	2

Prüfungsjahr 2001

9 Von Bildungsinländern bestandene Prüfungen nach Herkunftsländern und Fächergruppen

Herkunftsland (Staatsangehörigkeit)	Ge- schl.	Ins- gesamt	Davon in der Fächergruppe								
			Sprach- und Kultur- wissen- schaften	Sport	Rechts-, Wirtschafts- und Sozial- wissen- schaften	Mathe- matik, Natur- wissen- schaften	Human- medizin	Vete- rinär- medizin	Agrar-, Forst- und Ernährungs- wissen- schaften	Inge- nieur- wissen- schaften	Kunst, Kunst- wissen- schaft
Irak	m	2	-	-	-	-	-	-	-	2	-
	w	1	-	-	1	-	-	-	-	-	-
	i	3	-	-	1	-	-	-	-	2	-
Iran, Islamische Republik	m	187	7	-	32	10	56	-	1	78	3
	w	61	7	-	9	9	21	-	2	12	1
	i	248	14	-	41	19	77	-	3	90	4
Israel	m	6	1	-	2	-	-	-	-	1	2
	w	1	-	-	-	-	-	-	-	-	1
	i	7	1	-	2	-	-	-	-	1	3
Japan	m	17	-	-	4	2	-	-	-	-	11
	w	47	2	-	2	-	1	-	-	-	42
	i	64	2	-	6	2	1	-	-	-	53
Jemen	m	4	-	-	-	2	1	-	-	1	-
	i	4	-	-	-	2	1	-	-	1	-
Jordanien	m	12	-	-	1	3	4	-	1	3	-
	i	12	-	-	1	3	4	-	1	3	-
Kambodscha	m	1	-	-	-	-	1	-	-	-	-
	i	1	-	-	-	-	1	-	-	-	-
Kasachstan	m	1	-	-	-	-	-	-	-	-	1
	w	1	-	-	1	-	-	-	-	-	-
	i	2	-	-	1	-	-	-	-	-	1
Korea, Dem. Volksrep.	m	1	-	-	-	-	-	-	-	-	1
	w	12	-	-	-	-	-	-	-	-	12
	i	13	-	-	-	-	-	-	-	-	13
Korea, Dem. Republik	m	59	2	-	8	7	8	-	-	5	29
	w	62	5	-	5	-	4	-	-	-	48
	i	121	7	-	13	7	12	-	-	5	77
Libanon	m	7	-	-	1	1	1	-	-	4	-
	w	1	-	-	-	-	-	-	-	1	-
	i	8	-	-	1	1	1	-	-	5	-
Malaysia	w	3	1	-	-	1	-	-	-	1	-
	i	3	1	-	-	1	-	-	-	1	-
Mongolei	m	1	-	-	-	1	-	-	-	-	-
	w	2	-	-	1	-	-	-	-	-	1
	i	3	-	-	1	1	-	-	-	-	1
Nepal	m	1	-	-	-	1	-	-	-	-	-
	i	1	-	-	-	1	-	-	-	-	-
Pakistan	m	4	-	-	3	-	1	-	-	-	-
	i	4	-	-	3	-	1	-	-	-	-
Saudi-Arabien	m	1	-	-	-	-	1	-	-	-	-
	i	1	-	-	-	-	1	-	-	-	-
Sri Lanka	m	3	-	-	-	1	1	-	-	1	-
	i	3	-	-	-	1	1	-	-	1	-
Syrien, Arab. Republik	m	2	-	-	1	-	1	-	-	-	-
	w	1	-	-	1	-	-	-	-	-	-
	i	3	-	-	2	-	1	-	-	-	-
Taiwan	m	8	-	-	-	1	-	-	-	2	5
	w	15	-	-	-	-	-	-	-	1	14
	i	23	-	-	-	1	-	-	-	3	19
Thailand	m	2	-	-	2	-	-	-	-	-	-
	w	2	-	-	-	2	-	-	-	-	-
	i	4	-	-	2	2	-	-	-	-	-

Prüfungsjahr 2001

9 Von Bildungsinländern bestandene Prüfungen nach Herkunftsländern und Fächergruppen

Herkunftsland (Staatsangehörigkeit)	Ge- schl.	Ins- gesamt	Davon in der Fächergruppe								
			Sprach- und Kultur- wissen- schaften	Sport	Rechts-, Wirtschafts- und Sozial- wissen- schaften	Mathe- matik, Natur- wissen- schaften	Human- medizin	Vete- rinär- medizin	Agrar-, Forst- und Ernährungs- wissen- schaften	Inge- nieur- wissen- schaften	Kunst, Kunst- wissen- schaft
Usbekistan	w	2	-	-	1	-	-	-	-	-	1
	i	2	-	-	1	-	-	-	-	-	1
Vietnam	m	55	-	-	18	12	4	-	1	19	1
	w	21	2	-	7	6	2	-	1	3	-
	i	76	2	-	25	18	6	-	2	22	1
Übriges Asien	m	4	-	-	-	1	2	-	-	1	-
	i	4	-	-	-	1	2	-	-	1	-
Asien zusammen	m	433	10	-	82	57	89	-	5	132	58
	w	273	19	-	40	22	38	-	3	22	129
	i	706	29	-	122	79	127	-	8	154	187
Australien und Ozeanien											
Australien	m	4	-	-	1	-	-	-	-	3	-
	w	4	-	-	2	-	-	-	-	-	2
	i	8	-	-	3	-	-	-	-	3	2
Neuseeland	w	1	-	-	1	-	-	-	-	-	-
	i	1	-	-	1	-	-	-	-	-	-
Australien und Ozeanien zusammen	m	4	-	-	1	-	-	-	-	3	-
	w	5	-	-	3	-	-	-	-	-	2
	i	9	-	-	4	-	-	-	-	3	2
Staatenlos	m	14	-	-	2	1	2	-	-	8	1
	w	4	-	-	3	-	-	-	-	-	1
	i	18	-	-	5	1	2	-	-	8	2
Ungeklärt	m	8	1	-	1	2	-	-	1	3	-
	w	3	-	-	2	-	-	-	-	-	1
	i	11	1	-	3	2	-	-	1	3	1
Ohne Angabe	m	9	-	-	3	1	-	-	-	5	-
	w	3	-	-	2	-	-	-	-	1	-
	i	12	-	-	5	1	-	-	-	6	-
Bildungsinländer insgesamt	m	2 598	120	14	833	300	210	2	25	913	181
	w	1 830	378	9	643	135	191	5	24	150	295
	i	4 428	498	23	1 476	435	401	7	49	1 063	476

Anhang

Übersicht 1

Fächergruppen, Studienbereiche und Studienfächer

Stand: Sommersemester 2001

Erläuterungen der Systematik am Beispiel der Fächergruppe:

01

Sprach- und Kulturwissenschaften

← Systematische Nummer der Fächergruppe

← Text der Fächergruppe

01 Sprach- und Kulturwissenschaften allgemein

004 Interdisziplinäre Studien (Schwerpunkt Sprach- und Kulturwissenschaften)

← Systematische Nummer und Text des Studienbereichs

← Verschlüsselung und Text des Studienfachs

01

Sprach- und Kulturwissenschaften

01 Sprach- und Kulturwissenschaften allgemein

004 Interdisziplinäre Studien (Schwerpunkt Sprach- und Kulturwissenschaften)

090 Lernbereich Sprach- und Kulturwissenschaften

02 Evang. Theologie, Religionslehre

161 Diakoniewissenschaft

544 Evang. Religionspädagogik, kirchliche Bildungsarbeit

053 Evang. Theologie, Religionslehre

03 Kath. Theologie, Religionslehre

162 Caritaswissenschaft

545 Kath. Religionspädagogik, kirchliche Bildungsarbeit

086 Kath. Theologie, Religionslehre

04 Philosophie

169 Ethik

127 Philosophie

136 Religionswissenschaft

05 Geschichte

272 Alte Geschichte

012 Archäologie

068 Geschichte

273 Mittlere und neuere Geschichte

548 Ur- und Frühgeschichte

183 Wirtschafts-/Sozialgeschichte

06 Bibliothekswissenschaft, Dokumentation, Publizistik

022 Bibliothekswissenschaft/-wesen

(nicht an Verwaltungsfachhochschulen)

037 Dokumentationswissenschaft

252 Journalistik

133 Medienkunde/Kommunikations-/

Informationswissenschaft

109 Publizistik

07 Allgemeine und vergleichende Literatur- und Sprachwissenschaft

188 Allgemeine Literaturwissenschaft

152 Allgemeine Sprachwissenschaft/Indogermanistik

284 Angewandte Sprachwissenschaft

018 Berufsbezogene Fremdsprachenausbildung

160 Computerlinguistik

08 Altphilologie (klass. Philologie), Neugriechisch

031 Byzantinistik

070 Griechisch

005 Klassische Philologie

095 Latein

09 Germanistik (Deutsch, germanische Sprachen ohne Anglistik)

034 Dänisch

271 Deutsch für Ausländer

019 Friesisch

067 Germanistik/Deutsch

189 Niederdeutsch

119 Niederländisch

120 Nordistik/Skandinavistik (Nordische Philologie, Einzelsprachen a.n.g.)

10 Anglistik, Amerikanistik

006 Amerikanistik/Amerikakunde

008 Anglistik/Englisch

11 Romanistik

059 Französisch

084 Italienisch

131 Portugiesisch

137 Romanistik (Roman. Philologie, Einzelsprachen a.n.g.)

150 Spanisch

12 Slawistik, Baltistik, Finno-Ugristik

016 Baltistik

056 Finno-Ugristik

206 Polnisch

139 Russisch

146 Slawistik (Slaw. Philologie)

207 Sorbisch

153 Südslawisch (Bulgarisch, Serbokroatisch, Slowenisch usw.)

209 Tschechisch

130 Westslawisch (allgemein und a.n.g.)

13 Außereuropäische Sprach- und Kulturwissenschaften

001 Ägyptologie

002 Afrikanistik

010 Arabisch/Arabistik

015 Außereuropäische Sprachen und Kulturen in Südostasien, Ozeanien und Amerika

073 Hebräisch/Judaistik

078 Indologie

081 Iranistik

083 Islamwissenschaft

085 Japanologie

180 Kaukasistik

122 Orientalistik/Altorientalistik

145 Sinologie/Koreanistik

158 Turkologie

187 Zentralasiatische Sprachen und Kulturen

14 Kulturwissenschaften i.e.S.

024 Europäische Ethnologie und Kulturwissenschaft

173 Völkerkunde (Ethnologie)

174 Volkskunde

15 Psychologie

132 Psychologie

16 Erziehungswissenschaften

117 Ausländerpädagogik

270 Berufspädagogik

321 Erwachsenenbildung und außerschulische Jugendbildung

052 Erziehungswissenschaft (Pädagogik)

195 Gesundheitspädagogik

115 Grundschul-/Primarstufenpädagogik

254 Sachunterricht (einschl. Schulgarten)

361 Schulpädagogik

17 Sonderepädagogik

027 Blinden-/Sehbehindertenpädagogik

051 Erziehungsschwierigkeitspädagogik

062 Gehörlosen-/Schwerhörigenpädagogik

063 Geistigbehindertenpädagogik/Praktisch-Bildbaren-Pädagogik

087 Körperbehindertenpädagogik

099 Lernbehindertenpädagogik

190 Sonderpädagogik

151 Sprachheilpädagogik/Logopädie

170 Verhaltensgestörtenpädagogik

02

Sport

22 Sport, Sportwissenschaft

098 Sportpädagogik

029 Sportwissenschaft

03

Rechts-, Wirtschafts- und Sozialwissenschaften

23 Wirtschafts- und Gesellschaftslehre allgemein

030 Interdisziplinäre Studien (Schwerpunkt Rechts-, Wirtschafts- und Sozialwissenschaften)

154 Lernbereich Gesellschaftslehre

24 Regionalwissenschaften3)

038 Lateinamerika

044 Ost- und Südosteuropa

036 Sonstige Regionalwissenschaften

25 Politikwissenschaften

129 Politikwissenschaft/Politologie

26 Sozialwissenschaften

147 Sozialkunde

148 Sozialwissenschaft

149 Soziologie

27 Sozialwesen

047 Krankenpflege-Ausbildung

208 Sozialarbeit/-hilfe

046 Sozialmedizin/Öffentliches Gesundheitswesen

245 Sozialpädagogik

253 Sozialwesen

28 Rechtswissenschaft

135 Rechtswissenschaft

29 Verwaltungswissenschaft

257 Arbeits- und Berufsberatung

258 Arbeitsverwaltung

255 Archivwesen

259 Auswärtige Angelegenheiten

265 Bankwesen

262 Bibliothekswesen

260 Bundeswehrverwaltung

266 Finanzverwaltung

261 Innere Verwaltung

168 Justizvollzug

263 Polizei/Verfassungsschutz

256 Rechtspflege

264 Sozialversicherung

268 Verkehrswesen

172 Verwaltungswissenschaft/-wesen

269 Zoll- und Steuerverwaltung

1) Studienfächer, die mehrere Studienbereiche betreffen, oder interdisziplinäre Studien, die sich keinem einzelnen Fach zuordnen lassen.

2) Studienfach der Lehrerausbildung, das in mehrere Studienbereiche der Fächergruppe übergreift.

3) Regionale Studien, soweit nicht einzelnen Studienbereichen oder anderen Fächergruppen zuzuordnen.

30 Wirtschaftswissenschaften

011 Arbeitslehre/Wirtschaftslehre
021 Betriebswirtschaftslehre
167 Europäische Wirtschaft
182 Internationale Betriebswirtschaft/
Management
198 Management im Gesundheits- und Sozialbereich
166 Sportökonomie
274 Touristik
210 Verkehrsbetriebswirtschaft
175 Volkswirtschaftslehre
181 Wirtschaftspädagogik
184 Wirtschaftswissenschaften

31 Wirtschaftsingenieurwesen

179 Wirtschaftsingenieurwesen

04

Mathematik, Naturwissenschaften

36 Mathematik, Naturwissenschaften allgemein

275 Geschichte der Mathematik und Naturwissenschaften
049 Interdisziplinäre Studien (Schwerpunkt
Naturwissenschaften)
186 Lernbereich Naturwissenschaften/Sachunterricht

37 Mathematik

105 Mathematik
237 Statistik
118 Technomathematik
276 Wirtschaftsmathematik

38 Informatik

221 Bioinformatik
200 Computer- und Kommunikationstechniken
079 Informatik
123 Ingenieurinformatik/Technische Informatik
121 Medieninformatik
247 Medizinische Informatik
277 Wirtschaftsinformatik

39 Physik, Astronomie

014 Astronomie, Astrophysik
128 Physik

40 Chemie

025 Biochemie
032 Chemie
096 Lebensmittelchemie

41 Pharmazie

126 Pharmazie

42 Biologie

009 Anthropologie (Humanbiologie)
026 Biologie
282 Biotechnologie

43 Geowissenschaften (ohne Geographie)

065 Geologie/Paläontologie
066 Geophysik
039 Geowissenschaften
110 Meteorologie
111 Mineralogie
124 Ozeanographie

44 Geographie

050 Geographie/Erdkunde
283 Geoökologie/Biogeographie
178 Wirtschafts-/Sozialgeographie

05

Humanmedizin

49 Humanmedizin (ohne Zahnmedizin)

107 Medizin (Allgemein-Medizin)

50 Zahnmedizin

185 Zahnmedizin

06

Veterinärmedizin

51 Veterinärmedizin

156 Tiermedizin/Veterinärmedizin

07

Agrar-, Forst- und Ernährungswissenschaften

57 Landespflege, Umweltgestaltung

093 Landespflege/Landschaftsgestaltung
061 Meliorationswesen
064 Naturschutz

58 Agrarwissenschaften, Lebensmittel- und Getränketechnologie

138 Agrarbiologie
125 Agrarökonomie
003 Agrarwissenschaft/Landwirtschaft
028 Brauwesen/Getränketechnologie
060 Gartenbau
097 Lebensmitteltechnologie
220 Milch- und Molkereiwirtschaft
353 Pflanzenproduktion
371 Tierproduktion
227 Weinbau und Kellereiwirtschaft

59 Forstwissenschaft, Holzwirtschaft

058 Forstwissenschaft, -wirtschaft
075 Holzwirtschaft

60 Ernährungs- und Haushaltswissenschaften

320 Ernährungswissenschaft
071 Haushalts- und Ernährungswissenschaft
333 Haushaltswissenschaft

08

Ingenieurwissenschaften

61 Ingenieurwesen allgemein

140 Angewandte Systemwissenschaften
072 Interdisziplinäre Studien (Schwerpunkt
Ingenieurwissenschaften)
199 Lernbereich Technik2)
380 Mechatronik
201 Werken (technisch)/Technologie

62 Bergbau, Hüttenwesen

390 Archäometrie (Ingenieurarchäologie)
020 Bergbau/Bergtechnik
076 Hütten- und Gießereiwesen
103 Markscheidewesen

63 Maschinenbau/Verfahrenstechnik

141 Abfallwirtschaft
143 Augenoptik
033 Chemie-Ingenieurwesen/Chemietechnik
231 Druck- und Reproduktionstechnik
211 Elektrotechnik (ohne Elektrotechnik)
212 Feinwerktechnik
202 Fertigungs-/Produktionstechnik
215 Gesundheitstechnik
216 Glastechnik/Keramik
082 Holz-/Fasertechnik
241 Kerntechnik/Kernverfahrenstechnik
219 Kunststofftechnik
104 Maschinenbau/-wesen
108 Metalltechnik
224 Physikalische Technik
144 Technische Kybernetik
225 Textil- und Bekleidungstechnik/-gewerbe
074 Transport-/Fördertechnik
457 Umwelttechnik (einschl. Recycling)
226 Verfahrenstechnik
213 Versorgungstechnik
177 Werkstoffwissenschaften

64 Elektrotechnik

316 Elektrische Energietechnik
048 Elektrotechnik/Elektronik
157 Mikroelektronik
286 Mikrosystemtechnik
222 Nachrichten-/Informationstechnik
088 Optoelektronik

65 Verkehrstechnik, Nautik

235 Fahrzeugtechnik
057 Luft- und Raumfahrttechnik
223 Nautik/Seefahrt
142 Schiffbau/Schiffstechnik
089 Verkehrsingenieurwesen

66 Architektur, Innenarchitektur

013 Architektur
242 Innenarchitektur

67 Raumplanung

134 Raumplanung
458 Umweltschutz

68 Bauingenieurwesen

017 Bauingenieurwesen/Ingenieurbau
197 Holzbau
429 Stahlbau
094 Wasserbau
077 Wasserwirtschaft

69 Vermessungswesen

280 Kartographie
171 Vermessungswesen (Geodäsie)

09

Kunst, Kunstwissenschaft

74 Kunst, Kunstwissenschaft allgemein

040 Interdisziplinäre Studien (Schwerpunkt Kunst,
Kunstwissenschaft)
091 Kunsterziehung
092 Kunstgeschichte, Kunstwissenschaft
101 Restaurierungskunde

75 Bildende Kunst

023 Bildende Kunst/Graphik
205 Bildhauerei/Plastik
204 Malerei
287 Neue Medien

76 Gestaltung

007 Angewandte Kunst
159 Edelstein- und Schmuckdesign
069 Graphikdesign/Kommunikationsgestaltung
203 Industriedesign/Produktgestaltung
116 Textildesign
176 Werkerziehung

77 Darstellende Kunst, Film und Fernsehen, Theaterwissenschaft

035 Darstellende Kunst/Bühnenkunst/Regie
054 Film und Fernsehen
102 Schauspiel
106 Tanzpädagogik
155 Theaterwissenschaft

78 Musik, Musikwissenschaft

192 Dirigieren
230 Gesang
080 Instrumentalmusik
164 Jazz und Populärmusik
193 Kirchenmusik
191 Komposition
113 Musikerziehung
114 Musikwissenschaft/-geschichte
165 Orchestermusik
163 Rhythmik
194 Tonmeister

10

Außerhalb der Studienbereichsgliederung

83 Außerhalb der Studienbereichsgliederung

196 Studienkolleg
290 Sonstige Fächer

1) Studienfächer, die mehrere Studienbereiche betreffen, oder interdisziplinäre Studien, die sich keinem einzelnen Fach zuordnen lassen.
2) Studienfach der Lehrerausbildung, das in mehrere Studienbereiche der Fächergruppe übergreift.

Übersicht 2

Prüfungsgruppen und Abschlußprüfungen

Stand: Sommersemester 2001

Erläuterung der Systematik am Beispiel der 1. Prüfungsgruppe:

05
Diplom (U) und entsprechende
Abschlußprüfungen

← Systematische Nummer der Prüfungsgruppe
← Text der Prüfungsgruppe

Magister
(1 02)

← Zusammenfassung der Abschlußprüfung
← Verschlüsselung und Text der Abschlußprüfung "Magister - Erststudium"

(Schlüsselzahl) Abschlußprüfungen mit Signierschlüssel der Studenten- und Prüfungsstatistik

- 1 = Erststudium (1. Studienabschluß - ggf. auch Promotion als Erstabschluß)
- 2 = Zweitstudium (weiterer Abschluß nach dem Erststudium, soweit nicht Nr. 3 bis 6. Auch Zweitabschluß im gleichen Studienfach)
- 3 = Aufbaustudium (Voraussetzung: Ein (bestimmter) 1. Abschluß, auch berufsbegleitend möglich)
- 4 = Ergänzungs-, Erweiterungs- und Zusatzstudium (Studien- oder berufsbegleitend möglich)
Erweiterung von Lehramtsprüfungen ggf. auch ohne Neueinschreibung möglich
- 5 = Promotionsstudium (nach anderem 1. Abschluß). Prüfung auch ohne Neueinschreibung möglich
- 6 = Kontakt-/Weiterbildungsstudium (in der Regel nach früherem 1. Studium, auch berufsbegleitend)
- 8 = Weiterstudium zur Verbesserung der Prüfungsnote (z.B. nach erfolgreichem Freiversuch)
- 9 = Kein Abschluß (kein Abschluß in Deutschland angestrebt bzw. keine Abschlußprüfung möglich)

05
Diplom (U) und entsprechende
Abschlußprüfungen

Magister

- (1 02) Erststudium
- (2 02) Zweitstudium
- (3 02) Aufbaustudium
- (4 02) Ergänzungs-, Erweiterungs- und Zusatzstudium
- (8 02) Weiterstudium zur Verbesserung der Prüfungsnote

Lizentiat

- (1 03) Erststudium
- (2 03) Zweitstudium
- (3 03) Aufbaustudium
- (4 03) Ergänzungs-, Erweiterungs- und Zusatzstudium
- (8 03) Weiterstudium zur Verbesserung der Prüfungsnote

Kirchliche Prüfung

- (1 04) Erststudium
- (2 04) Zweitstudium
- (8 04) Weiterstudium zur Verbesserung der Prüfungsnote

Staatsexamen/1. Staatsprüfung

- (1 08) Erststudium
- (2 08) Zweitstudium
- (3 08) Aufbaustudium
- (6 08) Kontakt-/Weiterbildungsstudium
- (8 08) Weiterstudium zur Verbesserung der Prüfungsnote

Staatsexamen (einphasige Ausbildung)

- (1 09) Erststudium
- (2 09) Zweitstudium
- (8 09) Weiterstudium zur Verbesserung der Prüfungsnote

Fakultätsprüfung

- (1 10) Erststudium
- (2 10) Zweitstudium
- (8 10) Weiterstudium zur Verbesserung der Prüfungsnote

Diplom (U)

- (1 11) Erststudium
- (2 11) Zweitstudium
- (3 11) Aufbaustudium
- (4 11) Ergänzungs-, Erweiterungs- und Zusatzstudium
- (6 11) Kontakt-/Weiterbildungsstudium
- (8 11) Weiterstudium zur Verbesserung der Prüfungsnote

Diplom I (U-GH)

- (1 14) Erststudium
- (2 14) Zweitstudium
- (8 14) Weiterstudium zur Verbesserung der Prüfungsnote

Diplom (U) - Dolmetscher

- (1 12) Erststudium
- (2 12) Zweitstudium
- (4 12) Ergänzungs-, Erweiterungs- und Zusatzstudium
- (8 12) Weiterstudium zur Verbesserung der Prüfungsnote

Diplom (U) - Übersetzer

- (1 13) Erststudium
- (2 13) Zweitstudium
- (4 13) Ergänzungs-, Erweiterungs- und Zusatzstudium
- (8 13) Weiterstudium zur Verbesserung der Prüfungsnote

Akademisch geprüfter Übersetzer

- (1 05) Erststudium
- (2 05) Zweitstudium
- (4 05) Ergänzungs-, Erweiterungs- und Zusatzstudium
- (8 05) Weiterstudium zur Verbesserung der Prüfungsnote

Diplom (U) - Lehrer

- (1 18) Erststudium
- (2 18) Zweitstudium
- (4 18) Ergänzungs-, Erweiterungs- und Zusatzstudium
- (8 18) Weiterstudium zur Verbesserung der Prüfungsnote

Abschlußprüfung ohne akad. Grad

- (1 17) Erststudium
- (3 17) Aufbaustudium
- (8 17) Weiterstudium zur Verbesserung der Prüfungsnote

10
Promotionen

Promotion (Abschlußprüfung vorausgesetzt)
(5 06) Promotionsstudium

Promotion ohne vorausgesetzte
Abschlußprüfung

- (1 07) Erststudium
- (5 07) Promotionsstudium
- (8 07) Weiterstudium zur Verbesserung der Prüfungsnote

15
Staatliche Lehramtsprüfungen (LA)
Grund- und Hauptschulen/Primarstufe

LA Grund- und Hauptschulen

- (1 20) Erststudium
- (2 20) Zweitstudium
- (4 20) Ergänzungs-, Erweiterungs- und Zusatzstudium
- (8 20) Weiterstudium zur Verbesserung der Prüfungsnote

LA Grundschulen

- (1 21) Erststudium
- (2 21) Zweitstudium
- (4 21) Ergänzungs-, Erweiterungs- und Zusatzstudium
- (8 21) Weiterstudium zur Verbesserung der Prüfungsnote

LA Hauptschulen

- (1 22) Erststudium
- (2 22) Zweitstudium
- (4 22) Ergänzungs-, Erweiterungs- und Zusatzstudium
- (8 22) Weiterstudium zur Verbesserung der Prüfungsnote

LA Grundstufe/Primarstufe

- (1 42) Erststudium
- (2 42) Zweitstudium
- (4 42) Ergänzungs-, Erweiterungs- und Zusatzstudium
- (8 42) Weiterstudium zur Verbesserung der Prüfungsnote

20
Stufenübergreifendes LA,
Grundschulen/Sekundarstufe I/
Primarstufe

LA Sekundarstufe I/Primarstufe

- (1 28) Erststudium
- (2 28) Zweitstudium
- (4 28) Ergänzungs-, Erweiterungs- und Zusatzstudium
- (8 28) Weiterstudium zur Verbesserung der Prüfungsnote

LA Grundschulen/Sekundarstufe I

- (1 40) Erststudium
- (2 40) Zweitstudium
- (4 40) Ergänzungs-, Erweiterungs- und Zusatzstudium
- (8 40) Weiterstudium zur Verbesserung der Prüfungsnote

25
LA Realschulen/Sekundarstufe I

LA Realschulen

- (1 23) Erststudium
- (2 23) Zweitstudium
- (3 23) Aufbaustudium
- (4 23) Ergänzungs-, Erweiterungs- und Zusatzstudium
- (8 23) Weiterstudium zur Verbesserung der Prüfungsnote

LA Haupt- und Realschulen/Unterstufe und Mittelstufe Gymnasien

- (1 24) Erststudium
- (2 24) Zweitstudium
- (4 24) Ergänzungs-, Erweiterungs- und Zusatzstudium
- (8 24) Weiterstudium zur Verbesserung der Prüfungsnote

LA Mittelstufe/Sekundarstufe I

- (1 43) Erststudium
- (2 43) Zweitstudium
- (4 43) Ergänzungs-, Erweiterungs- und Zusatzstudium
- (8 43) Weiterstudium zur Verbesserung der Prüfungsnote

30
Stufenübergreifendes LA Sekundarstufe
II und I

LA Sekundarstufe II und I

- (1 41) Erststudium
- (2 41) Zweitstudium
- (4 41) Ergänzungs-, Erweiterungs- und Zusatzstudium
- (8 41) Weiterstudium zur Verbesserung der Prüfungsnote

35
LA Gymnasien/Sekundarstufe II,
allgemeinbildende Schulen

LA Gymnasien

- (1 25) Erststudium
- (2 25) Zweitstudium
- (4 25) Ergänzungs-, Erweiterungs- und Zusatzstudium
- (8 25) Weiterstudium zur Verbesserung der Prüfungsnote

LA Oberstufe/Sekundarstufe II,
allgemeinbildende Schulen

- (1 44) Erststudium
- (2 44) Zweitstudium
- (4 44) Ergänzungs-, Erweiterungs- und Zusatzstudium
- (8 44) Weiterstudium zur Verbesserung der Prüfungsnote

40
LA Sonderschulen

LA Sonderschulen

- (1 26) Erststudium
- (2 26) Zweitstudium
- (3 26) Aufbaustudium
- (4 26) Ergänzungs-, Erweiterungs- und Zusatzstudium
- (8 26) Weiterstudium zur Verbesserung der Prüfungsnote

45
LA Berufliche Schulen/Sekundarstufe II,
berufliche Schulen

LA Berufliche Schulen

- (1 27) Erststudium
- (2 27) Zweitstudium
- (4 27) Ergänzungs-, Erweiterungs- und Zusatzstudium
- (8 27) Weiterstudium zur Verbesserung der Prüfungsnote

LA Oberstufe/Sekundarstufe II,
berufliche Schulen

- (1 45) Erststudium
- (2 45) Zweitstudium
- (4 45) Ergänzungs-, Erweiterungs- und Zusatzstudium
- (8 45) Weiterstudium zur Verbesserung der Prüfungsnote

50
Sonstige LA nach
Schularten/Schulstufen

Sonstige Staatsprüfungen nach Schularten/
Schulstufen

- (1 29) Erststudium
- (2 29) Zweitstudium
- (3 29) Aufbaustudium
- (4 29) Ergänzungs-, Erweiterungs- und Zusatzstudium
- (6 29) Kontakt-/Weiterbildungsstudium
- (8 29) Weiterstudium zur Verbesserung der Prüfungsnote

55
Künstlerischer Abschluß

Diplom (KH)

- (1 75) Erststudium
- (2 75) Zweitstudium
- (3 75) Aufbaustudium
- (4 75) Ergänzungs-, Erweiterungs- und Zusatzstudium
- (8 75) Weiterstudium zur Verbesserung der Prüfungsnote

Akademiebrief (KH)

- (1 81) Erststudium
- (8 81) Weiterstudium zur Verbesserung der Prüfungsnote

Bühnen-/Konzert-/Opemreifprüfung

- (1 71) Erststudium
- (2 71) Zweitstudium
- (3 71) Aufbaustudium
- (8 71) Weiterstudium zur Verbesserung der Prüfungsnote

Privatmusiklehrerprüfung

- (1 72) Erststudium
- (2 72) Zweitstudium
- (3 72) Aufbaustudium
- (4 72) Ergänzungs-, Erweiterungs- und Zusatzstudium
- (8 72) Weiterstudium zur Verbesserung der Prüfungsnote

Kirchenmusikprüfung A

- (1 73) Erststudium
- (2 73) Zweitstudium
- (3 73) Aufbaustudium
- (8 73) Weiterstudium zur Verbesserung der Prüfungsnote

Kirchenmusikprüfung B

- (1 74) Erststudium
- (2 74) Zweitstudium
- (8 74) Weiterstudium zur Verbesserung der Prüfungsnote

Solistenprüfung

- (1 79) Erststudium
- (2 79) Zweitstudium
- (3 79) Aufbaustudium
- (8 79) Weiterstudium zur Verbesserung der Prüfungsnote

Staatliche Prüfung für künstlerische
Abschlüsse

- (1 70) Erststudium
- (2 70) Zweitstudium
- (8 70) Weiterstudium zur Verbesserung der Prüfungsnote

Meisterschüler

- (2 76) Zweitstudium
- (3 76) Aufbaustudium
- (8 76) Weiterstudium zur Verbesserung der Prüfungsnote

Kunstpädagogische Prüfung

- (1 77) Erststudium
- (2 77) Zweitstudium
- (4 77) Ergänzungs-, Erweiterungs- und Zusatzstudium
- (8 77) Weiterstudium zur Verbesserung der Prüfungsnote

Sonstiger künstlerischer Abschluß

- (1 80) Erststudium
- (2 80) Zweitstudium
- (3 80) Aufbaustudium
- (4 80) Ergänzungs-, Erweiterungs- und Zusatzstudium
- (6 80) Kontakt-/Weiterbildungsstudium
- (8 80) Weiterstudium zur Verbesserung der Prüfungsnote

60
Fachhochschulabschluß

Diplom (FH)

- (1 51) Erststudium
- (2 51) Zweitstudium
- (3 51) Aufbaustudium
- (4 51) Ergänzungs-, Erweiterungs- und Zusatzstudium
- (6 51) Kontakt-/Weiterbildungsstudium
- (8 51) Weiterstudium zur Verbesserung der Prüfungsnote

Diplom (FH) - Dolmetscher

- (1 53) Erststudium
- (2 53) Zweitstudium
- (3 53) Aufbaustudium
- (8 53) Weiterstudium zur Verbesserung der Prüfungsnote

Diplom (FH) - Übersetzer

- (1 54) Erststudium
- (2 54) Zweitstudium
- (3 54) Aufbaustudium
- (8 54) Weiterstudium zur Verbesserung der Prüfungsnote

Staatliche Laufbahnprüfung (Verw-FH)

- (1 56) Erststudium
- (2 56) Zweitstudium
- (8 56) Weiterstudium zur Verbesserung der Prüfungsnote

Sonstiger FH - Abschluß

- (1 59) Erststudium
- (2 59) Zweitstudium
- (3 59) Aufbaustudium
- (4 59) Ergänzungs-, Erweiterungs- und Zusatzstudium
- (6 59) Kontakt-/Weiterbildungsstudium
- (8 59) Weiterstudium zur Verbesserung der Prüfungsnote

62
Bachelorabschluß

Bachelor (U)

- (1 82) Erststudium
- (2 82) Zweitstudium
- (8 82) Weiterstudium zur Verbesserung der Prüfungsnote

Bachelor (KH)

- (1 83) Erststudium
- (2 83) Zweitstudium
- (8 83) Weiterstudium zur Verbesserung der Prüfungsnote

Bachelor (FH)

- (1 84) Erststudium
- (2 84) Zweitstudium
- (8 84) Weiterstudium zur Verbesserung der Prüfungsnote

63
Masterabschluß

Master (U) (o. vorausgesetzte Abschlußprüfung)

- (1 85) Erststudium
- (2 85) Zweitstudium
- (8 85) Weiterstudium zur Verbesserung der Prüfungsnote

Master (U) (Abschlußprüfung vorausgesetzt)

- (1 88) Erststudium
- (2 88) Zweitstudium
- (3 88) Aufbaustudium
- (4 88) Ergänzungs-, Erweiterungs- und Zusatzstudium
- (6 88) Kontakt-/Weiterbildungsstudium
- (8 88) Weiterstudium zur Verbesserung der Prüfungsnote

Master (KH) (o. vorausgesetzte Abschlußprüfung)

- (1 86) Erststudium
- (2 86) Zweitstudium
- (8 86) Weiterstudium zur Verbesserung der Prüfungsnote

Master (KH) (Abschlußprüfung vorausgesetzt)

- (1 89) Erststudium
- (2 89) Zweitstudium
- (3 89) Aufbaustudium
- (8 89) Weiterstudium zur Verbesserung der Prüfungsnote

Master (FH) (o. vorausgesetzte Abschlußprüfung)

- (1 87) Erststudium
- (2 87) Zweitstudium
- (8 87) Weiterstudium zur Verbesserung der Prüfungsnote

Master (FH) (Abschlußprüfung vorausgesetzt)

- (1 90) Erststudium
- (2 90) Zweitstudium
- (3 90) Aufbaustudium
- (4 90) Ergänzungs-, Erweiterungs- und Zusatzstudium
- (6 90) Kontakt-/Weiterbildungsstudium
- (8 90) Weiterstudium zur Verbesserung der Prüfungsnote

65
Sonstiger Abschluß

Abschlußzeugnis/Zertifikat

- (1 94) Erststudium
- (2 94) Zweitstudium
- (3 94) Aufbaustudium
- (4 94) Ergänzungs-, Erweiterungs- und Zusatzstudium
- (6 94) Kontakt-/Weiterbildungsstudium
- (8 94) Weiterstudium zur Verbesserung der Prüfungsnote

Sonstiger Abschluß in Deutschland

- (1 95) Erststudium
- (2 95) Zweitstudium
- (3 95) Aufbaustudium
- (4 95) Ergänzungs-, Erweiterungs- und Zusatzstudium
- (6 95) Kontakt-/Weiterbildungsstudium
- (8 95) Weiterstudium zur Verbesserung der Prüfungsnote

Abschlußprüfung im Ausland

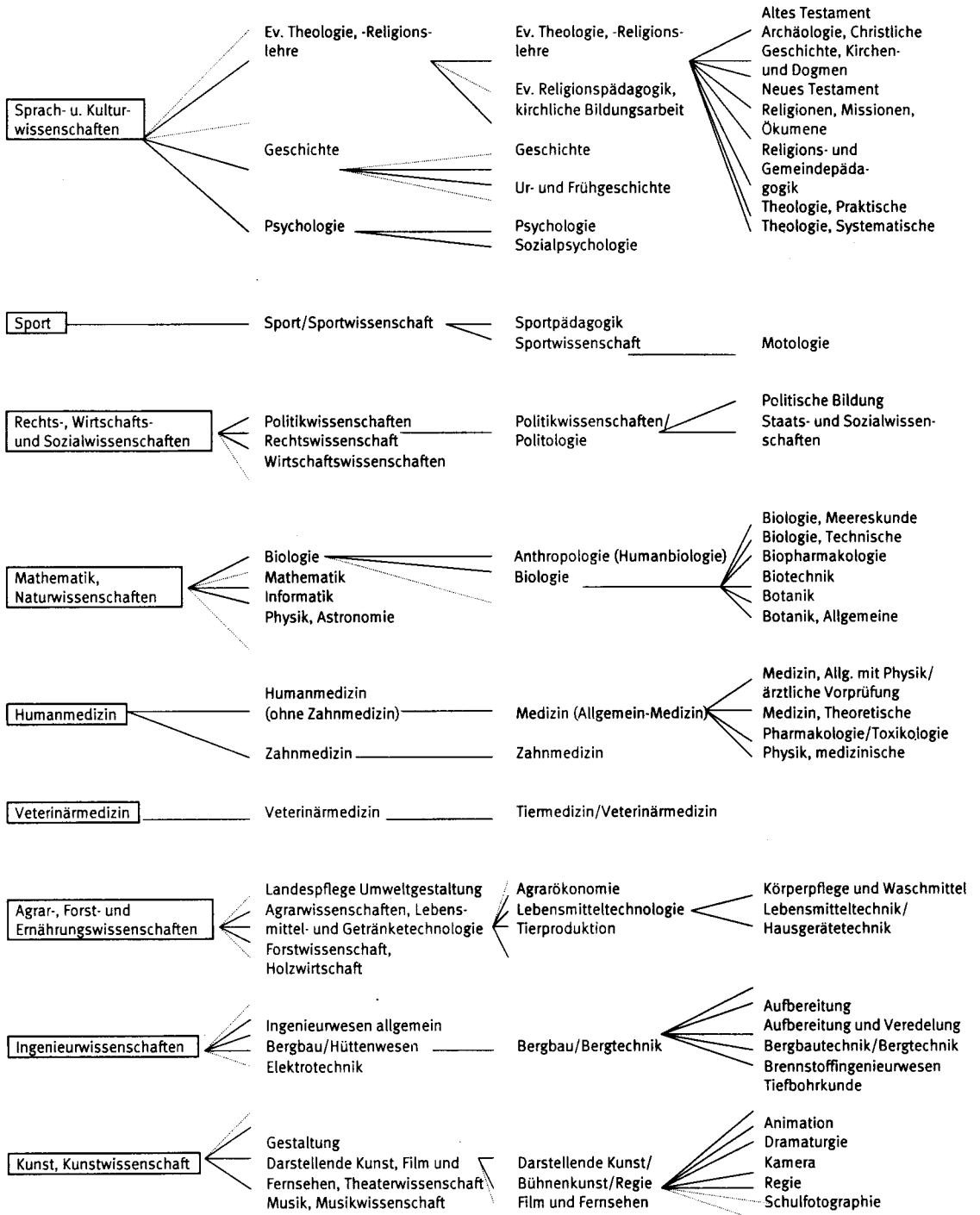
- (1 96) Erststudium
- (2 96) Zweitstudium
- (3 96) Aufbaustudium
- (4 96) Ergänzungs-, Erweiterungs- und Zusatzstudium
- (5 96) Promotionsstudium

Keine Abschlußprüfung möglich bzw.
angestrebt

- (9 97) Kein Abschluß

Übersicht 3
Schematische Darstellung der Fächergliederung

Einheiten	Fächergruppen	Studienbereiche	Studienfächer	Hochschul-/Landes-spezifische Fächer
(Spalte)	(1)	(2)	(3)	(4)
Anzahl der Einheiten	10	58	250 - 300	1 000 - 1200
Einheit wird aggregiert (aus Einheiten der Spalte/n)	ja (2)	ja (3)	teilweise z.T. (4)	nein
Gliederung	vollständig	Auswahl	Beispiele	



Anwendungsbereich (Beispiele)	Schnellmeldungen, "Eckdaten", Übersichtstabellen in zusammenfassenden Veröffentlichungen	Standardtabellen für Veröffentlichungen Verknüpfungseinheiten für verschiedene Hochschulstatistiken	Arbeitstabellen in unterschiedlicher Gliederungstiefe (entsprechend den Bedürfnissen für Bundes- und Länderstatistiken sowie für einzelne Hochschulen) Sonderaufbereitungen für Dokumentations- und Planungsaufgaben
-------------------------------	---	--	---

Anschriftenverzeichnis der Statistischen Landesämter

Stand: November 2002

Statistisches Landesamt Baden-Württemberg

Postfach 10 60 33
D-70049 Stuttgart
Tel.: 0711 / 6 41 - 0
Fax: 0711 / 6 41 - 24 40
E-Mail: poststelle@stala.bwl.de
Internet: <http://www.statistik.baden-wuerttemberg.de>

Bayerisches Landesamt für Statistik und Datenverarbeitung

D-80288 München
Tel.: 089 / 21 19 - 0
Fax: 089 / 21 19 - 410
E-Mail: poststelle@statistik.bayern.de
Internet: www.statistik.bayern.de

Statistisches Landesamt Berlin

D-10306 Berlin
Tel.: 030 / 90 21 - 0
Fax: 030 / 90 21 - 36 55
E-Mail: info@statistik-berlin.de
Internet: www.statistik-berlin.de

Landesbetrieb für Datenverarbeitung und Statistik Land Brandenburg

Postfach 60 10 52
D-14410 Potsdam
Tel.: 0331 / 39 - 0
Fax: 0331 / 39 - 521
E-Mail: info@lds.brandenburg.de
Internet: www.brandenburg.de/lds

Statistisches Landesamt Bremen

Postfach 10 13 09
D-28013 Bremen
Tel.: 0421 / 3 61 - 0
Fax: 0421 / 3 61 - 43 10
E-Mail: office@statistik.bremen.de
Internet: www.bremen.de/info/statistik

Statistisches Landesamt Hamburg

D-20457 Hamburg
Tel.: 040 / 4 28 31 - 0
Fax: 040 / 4 28 31 - 17 00
E-Mail: infocenter@statistik.hamburg.de
Internet: www.statistik-hamburg.de

Hessisches Statistisches Landesamt

D-65175 Wiesbaden
Tel.: 0611 / 38 02 - 0
Fax: 0611 / 38 02 - 990
E-Mail: info@hsl.de
Internet: www.hsl.de

Statistisches Landesamt Mecklenburg-Vorpommern

Postfach 12 01 35
D-19018 Schwerin
Tel.: 0385 / 48 01 - 0
Fax: 0385 / 48 01 - 123
E-Mail: auskunft@statistik-mv.de
Internet: www.statistik-mv.de

Niedersächsisches Landesamt für Statistik

Postfach 91 07 64
D-30453 Hannover
Tel.: 0511 / 98 98 - 0
Fax: 0511 / 98 98 - 40 00
E-Mail: poststelle@nls.niedersachsen.de
Internet: www.nls.niedersachsen.de

Landesamt für Datenverarbeitung und Statistik Nordrhein-Westfalen

Postfach 10 11 05
D-40193 Düsseldorf
Tel.: 0211 / 94 49 - 01
Fax: 0211 / 94 49 - 44 20 06
E-Mail: statistik-info@lds.nrw.de
Internet: www.lds.nrw.de

Statistisches Landesamt Rheinland-Pfalz

Mainzer-Str. 14 - 16
D-56130 Bad Ems
Tel.: 02603 / 71 - 0
Fax: 02603 / 71 - 301
E-Mail: poststelle@statistik.rlp.de
Internet: www.statistik.rlp.de

Statistisches Landesamt Saarland

Postfach 10 30 44
D-66119 Saarbrücken
Tel.: 0681 / 5 01 - 00
Fax: 0681 / 5 01 - 59 21
E-Mail: presse@stala.saarland.de
Internet: www.statistik.saarland.de

Statistisches Landesamt des Freistaates Sachsen

Postfach 105
D-01917 Kamenz
Tel.: 03578 / 33 - 0
Fax: 03578 / 33 - 15 55
E-Mail: auskunftsdiens@statistik.sachsen.de
Internet: www.statistik.sachsen.de

Statistisches Landesamt Sachsen-Anhalt

Postfach 20 11 56
D-06012 Halle
Tel.: 0345 / 23 18 - 0
Fax: 0345 / 23 18 - 9 13
E-Mail: pressestelle@stala.mi.lsa-net.de
Internet: www.stala.sachsen-anhalt.de

Statistisches Landesamt Schleswig-Holstein

Postfach 71 30
D-24113 Kiel
Tel.: 0431 / 68 95 - 0
Fax: 0431 / 68 95 - 4 98
E-Mail: info@statistik-sh.de
Internet: www.statistik-sh.de

Thüringer Landesamt für Statistik

Postfach 90 01 63
D-99091 Erfurt
Tel.: 0361 / 37 90 - 0
Fax: 0361 / 37 84 - 6 99
E-Mail: auskunft@tls.thueringen.de
Internet: www.tls.thueringen.de

Anschriftenverzeichnis der Kultus- bzw. Wissenschaftsministerien der Länder der Bundesrepublik Deutschland

Stand: August 2002

Sekretariat der Ständigen Konferenz der Kultusminister der Länder in der Bundesrepublik Deutschland

Postfach 22 40
53012 Bonn
Tel.: 0228 / 5 01 – 0
Fax: 0228 / 5 01 – 7 77
E-Mail: presse@kmk.org
Internet: www.kmk.org

Ministerium für Kultus, Jugend und Sport des Landes Baden-Württemberg

Postfach 10 34 42
D-70029 Stuttgart
Tel.: 0711 / 2 79 – 0
Fax: 0711 / 2 79 – 25 50
E-Mail: pressestelle@km.kv.bwl.de
Internet: www.kultusministerium.baden-wuerttemberg.de

Ministerium für Bildung, Jugend und Sport des Landes Brandenburg

Postfach 90 01 61
D-14437 Potsdam
Tel.: 0331 / 8 66 – 0
Fax: 0331 / 8 66 – 35 95
E-Mail: poststelle@mbjs.brandenburg.de
Internet: www.brandenburg.de/land/mbjs/

Ministerium für Wissenschaft, Forschung und Kunst des Landes Baden-Württemberg

Postfach 10 34 53
D-70029 Stuttgart
Tel.: 0711 / 2 79 – 0
Fax: 0711 / 2 79 – 30 80
E-Mail: presse@mwk-bw.de
Internet: www.mwk-bw.de

Ministerium für Wissenschaft, Forschung und Kultur des Landes Brandenburg

Postfach 60 11 62
D-14411 Potsdam
Tel.: 0331 / 8 66 – 0
Fax: 0331 / 8 66 – 49 98
E-Mail: mwfk@mwfk.brandenburg.de
Internet: www.brandenburg.de/land/mwfk/

Bayerisches Staatsministerium für Unterricht und Kultus

D-80327 München
Tel.: 089 / 21 86 – 0
Fax: 089 / 21 86 – 28 00
E-Mail: poststelle@stmukwk.bayern.de
Internet: www.stmukwk.bayern.de/

Freie Hansestadt Bremen

Senator für Bildung und Wissenschaft

Rembertiring 8 – 12
D-28195 Bremen
Tel.: 0421 / 3 61 – 0
Fax: 0421 / 3 61 – 41 76
E-Mail: office@bildung.bremen.de
Internet: www.bildung.bremen.de/

Bayerisches Staatsministerium für Wissenschaft, Forschung und Kunst

Postfach 8 03 33
D-80327 München
Tel.: 089 / 21 86 – 0
Fax: 089 / 21 86 – 28 00
E-Mail: poststelle@stmwfk.bayern.de
Internet: www.stmwfk.bayern.de/

Freie Hansestadt Bremen

Senator für Inneres, Kultur und Sport

Contrescarpe 22 – 24
D-28203 Bremen
Tel.: 0421 / 3 61 – 0
Fax: 0421 / 3 61 – 90 19
E-Mail: office@inneres.bremen.de
Internet: www.bremen.de/innensenator/

Senatsverwaltung für Bildung, Jugend und Sport der Stadt Berlin

Beuthstr. 6 – 8
D-10117 Berlin
Tel.: 030 / 90 26 – 7
Fax: 030 / 90 26 – 50 01
E-Mail: poststelle@sensjs.verwalt-berlin.de
Internet: www.sensjs.berlin.de

Freie und Hansestadt Hamburg

Behörde für Bildung und Sport

Postfach 76 10 48
D-22060 Hamburg
Tel.: 040 / 4 28 63 – 0
Fax: 040 / 4 28 63 – 41 32
E-Mail: Hendrik.Lange@bbs.hamburg.de
Internet: http://www.hamburg.de/fhh/behoerden/behoerde_fuer_bildung_und_sport/index.htm

Senatsverwaltung für Wissenschaft, Forschung und Kultur der Stadt Berlin

Brunnenstr. 188 – 190
D-10119 Berlin
Tel.: 030 / 9 02 28 – 0
Fax: 030 / 9 02 28 – 4 50
E-Mail: poststelle@senwfk.verwalt-berlin.de
Internet: www.berlin.de/senwisskult

Freie und Hansestadt Hamburg

Behörde für Wissenschaft und Forschung

Hamburger Straße 37
D-22083 Hamburg
Tel.: 040 / 4 28 63 – 0
Fax: 040 / 4 28 63 – 37 22
E-Mail: pressestelle@bwf.hamburg.de
Internet: http://www.hamburg.de/fhh/behoerden/behoerde_fuer_wissenschaft_und_forschung/index.htm

**Freie und Hansestadt Hamburg
Kulturbehörde**
Postfach 30 30 81
D-20310 Hamburg
Tel.: 040 / 4 28 24 – 0
Fax: 040 / 4 28 24 – 209
E-Mail: pressestelle@kb.hamburg.de
Internet: <http://www.hamburg.de/fhh/behoerden/kulturbehoerde/index.htm>

Hessisches Kultusministerium
Postfach 31 60
D-65021 Wiesbaden
Tel.: 0611 / 3 68 – 0
Fax: 0611 / 3 68 – 20 99
E-Mail: pressestelle@hkm.hessen.de
Internet: www.kultusministerium.hessen.de

Hessisches Ministerium für Wissenschaft und Kunst
Postfach 32 60
D- 65022 Wiesbaden
Tel.: 0611 / 32 – 0
Fax: 0611 / 32 – 35 50
E-Mail: pressestelle@hmkw.hessen.de
Internet: www.hmkw.hessen.de

**Ministerium für Bildung, Wissenschaft und Kultur
Mecklenburg-Vorpommern**
Postfach 1 90 55
D-19048 Schwerin
Tel.: 0385 / 5 88 – 0
Fax: 0385 / 5 88 – 70 80
E-Mail: presse@kultus-mv.de
Internet: www.kultus-mv.de

Niedersächsisches Kultusministerium
Postfach 1 61
D-30001 Hannover
Tel.: 0511 / 1 20 – 0
Fax: 0511 / 1 20 – 74 50
E-Mail: pressestelle@mk.niedersachsen.de
Internet: www.niedersachsen.de/MK1.htm

Niedersächsisches Ministerium für Wissenschaft und Kultur
Postfach 2 61
D-30002 Hannover
Tel.: 0511 / 120 – 0
Fax: 0511 / 120 – 26 22
E-Mail: poststelle@mwk.niedersachsen.de
Internet: www.niedersachsen.de/MWK1.htm

**Ministerium für Schule und Weiterbildung, Wissenschaft und
Forschung des Landes Nordrhein-Westfalen**
Postfach
D-40190 Düsseldorf
Tel.: 0211 / 8 96 – 03
Fax: 0211 / 8 96 – 32 20
E-Mail: poststelle@mswf.nrw.de
Internet: www.mswf.nrw.de

Ministerium für Bildung, Frauen und Jugend Rheinland-Pfalz
Postfach 32 20
D-55022 Mainz
Tel.: 06131 / 16 – 0
Fax: 06131 / 16 – 29 57
E-Mail: poststelle@mbfj.rlp.de
Internet: www.mbfj.rlp.de

**Ministerium für Wissenschaft, Weiterbildung, Forschung und
Kultur Rheinland-Pfalz**
Postfach 32 30
D-55022 Mainz
Tel.: 06131 / 16 – 0
Fax: 06131 / 16 – 29 57
E-Mail: pressestelle@mwwfk.rlp.de
Internet: www.mwwfk.rlp.de

**Ministerium für Bildung, Kultur und Wissenschaft des
Saarlandes**
Postfach 10 24 52
D-66024 Saarbrücken
Tel.: 0681 / 5 01 – 73 33
Fax: 0681 / 5 01 – 72 91
E-Mail: presse@bildung.saarland.de
Internet: www.bildung.saarland.de

Sächsisches Staatsministerium für Kultus
Postfach 10 09 10
D-01079 Dresden
Tel.: 0351 / 5 64 – 0
Fax: 0351 / 5 64 – 28 86
E-Mail: presse@smk.sachsen.de
Internet: www.sachsen-macht-schule.de

Sächsisches Staatsministerium für Wissenschaft und Kunst
Postfach 10 09 20
D-01076 Dresden
Tel.: 0351 / 5 64 – 0
Fax: 0351 / 5 64 – 60 25
E-Mail: presse@smwk.sachsen.de
Internet: www.smwk.de

Kultusministerium des Landes Sachsen-Anhalt
Postfach 37 80
D-39012 Magdeburg
Tel.: 0391 / 5 67 – 01
Fax: 0391 / 5 67 – 36 95
E-Mail: poststelle@mk.sachsen-anhalt.de
Internet: www.mk.sachsen-anhalt.de

**Ministerium für Bildung, Wissenschaft, Forschung und Kultur
des Landes Schleswig-Holstein**
Postfach 71 24
D-24171 Kiel
Tel.: 0431 / 9 88 – 0
Fax: 0431 / 9 88 – 58 88
E-Mail: pressestelle@kumi.landsh.de
Internet: www.schleswig-holstein.de/landsh/mbwfk

Thüringer Kultusministerium
Postfach 10 04 52
D-99004 Erfurt
Tel.: 0361 / 3 79 – 00
Fax: 0361 / 3 79 – 46 90
E-Mail: tkm@thueringen.de
Internet: www.thueringen.de/tkm

Thüringer Ministerium für Wissenschaft, Forschung und Kunst
Postfach 10 13 52
D-99013 Erfurt
Tel.: 0361 / 3 79 – 00
Fax: 0361 / 3 79 – 11 59
E-Mail: presse@tmwfk.thueringen.de
Internet: www.thueringen.de/tmwfk

Übersicht zum Internetangebot der Hochschulstatistik

Homepage des Statistischen Bundesamtes

<http://www.destatis.de>

Themenbereich "Bildung", "Wissenschaft" und "Kultur"

Überblick zu den Informationen aus der Bildungsstatistik und Links zu den Angeboten der einzelnen Sachgebiete (insbesondere HTML-Tabellen)

http://www.destatis.de/themen/d/thm_bildung.htm

Überblick zum Sachgebiet "Hochschulen"

Informationen zur Hochschulstatistik (insbesondere HTML-Tabellen) und weiterführende Links

http://www.destatis.de/themen/d/thm_bildung.htm#hochschulen

Einführung zum Sachgebiet "Hochschulen"

<http://www.destatis.de/basis/d/biwiku/hohtxt.htm>

Kostenloses Download-Angebot zum Sachgebiet "Hochschulen" (Online-Publikationen)

Zum kostenlosen Download stehen aktuelle Ergebnisse der Studentenstatistik, ausgewählte nicht-monetäre hochschulstatistische Kennzahlen sowie Systematiken zur Hochschulstatistik bereit (EXCEL- bzw. PDF-Format):

http://www.destatis.de/allg/d/veroe/proser4_d.htm#ln

Aktuelle Pressemitteilungen zum Themenbereich "Bildung".

<http://www.destatis.de/presse/deutsch/sach/pm07.htm>

Pressemappe zum Pressegespräch "Hochschulstandort Deutschland 2001" (PDF-Datei)

http://www.destatis.de/presse/deutsch/pk/2001/hochschul_2001b.htm

Externe Links

Hinweise auf hochschulstatistische Informationen anderer Anbieter im Internet

<http://www.destatis.de/basis/d/biwiku/hohtxt2.htm>

Veröffentlichungsverzeichnis des Statistischen Bundesamtes (PDF-Datei)

http://www.destatis.de/allg/d/veroe/proser1_d.htm

Ansprechpartner im Statistischen Bundesamt nach Statistikbereichen

http://www.destatis.de/allg/d/ansp/proser32_d.htm

Statistik-Shop

Online-Shop mit kostenpflichtigen Produkten (EXCEL- bzw. PDF-Dateien)

<http://www.destatis.de/shop/>

Fachserie 11: Bildung und Kultur

Reihe 1: Allgemein bildende Schulen

Die *jährlich* erscheinende Veröffentlichung über die allgemein bildenden Schulen enthält Gesamtübersichten mit den wichtigsten Eckzahlen über Schulen, Klassen, Schüler und Lehrer. Ergänzend hierzu werden die Angaben über die Schüler weiter nach Schularten, Klassenstufen, Alter, Staatsangehörigkeit, Teilnahme am fremdsprachlichen Unterricht und Abschlussarten gegliedert. Alle Daten sind regional nach Bundesländern aufgeschlüsselt. In einem Anhang werden ausgewählte Zahlen über die Lehrerbildung an Seminaren für allgemein bildende und berufliche Schulen nachgewiesen.

Reihe 2: Berufliche Schulen

Der Aufbau dieser ebenfalls *jährlich* erscheinenden Veröffentlichung entspricht dem der Reihe 1. Neben den Gesamtübersichten für alle beruflichen Schulen erscheinen ergänzende Tabellen für die Schüler in der Untergliederung nach Schularten, Alter, Staatsangehörigkeit, Teilnahme am fremdsprachlichen Unterricht, Abschlussarten und Fachrichtung. In einem Anhang werden Daten über die Schulen des Gesundheitswesens dargestellt.

Reihe 3: Berufliche Bildung

In dieser Reihe werden *jährlich* Angaben über die betriebliche Berufsausbildung veröffentlicht. Zusammenfassende Übersichten vermitteln Zeitreihen und die wichtigsten Eckdaten über die Auszubildenden und die Teilnehmer an einer beruflichen Ausbildung. Die aktuellen Zahlenangaben über Auszubildende und Abschlussprüfungen werden überwiegend in der Untergliederung nach Ausbildungsberufen nachgewiesen. Außerdem sind Daten über Ausbilder, Ausbildungsberater sowie die Teilnahme an Fortbildungsprüfungen zusammengestellt.

S. 1: Berufliche Bildung 1978 - 1999

Diese Veröffentlichung enthält Zeitreihen mit Eckdaten (in Form absoluter Werte und Quoten) über Auszubildende, neu abgeschlossene Ausbildungsverträge, vorzeitige Lösungen, Abschluss-, Fortbildungs- und Umschulungsprüfungen sowie Ausbilder und Ausbildungsberater nach Ausbildungsbereichen und nach Ländern. Außerdem werden Zeitreihen zu Einzelberufen (für Auszubildende, neu abgeschlossenen Ausbildungsverträgen, vorzeitigen Lösungen und bestandenen Abschlussprüfungen) ab 1993 nachgewiesen. Ab diesem Zeitpunkt liegt der Berufsbildungsstatistik eine neue Berufssystematik zugrunde.

Reihe 4: Hochschulen

4.1: Studierende an Hochschulen

Diese Veröffentlichung erscheint *jährlich* jeweils für das Wintersemester mit Angaben über die deutschen und ausländischen Studierenden und Studienanfänger in der Aufgliederung nach Hochschularten, Hochschulen und Bundesländern, sowie differenziert nach Studienfächern, angestrebter Abschlussprüfung und einigen anderen Merkmalen. Für die Studienanfänger erscheint eine entsprechende Veröffentlichung jeweils auch für das Sommersemester. Vorwegergebnisse mit den wichtigsten Eckzahlen zur Studentenstatistik werden semesterweise in einem Vorbericht bekannt gegeben.

4.2: Prüfungen an Hochschulen

Über die von Hochschulen und Prüfungsämtern gemeldeten Abschlussprüfungen wird *jährlich* berichtet. Darin enthalten sind auch Angaben über Alter, Staatsangehörigkeit, Hochschulen und Studiendauer der Absolventen. In der Veröffentlichung sind jeweils die Er-

gebnisse des Wintersemesters und des folgenden Sommersemesters zu einem Prüfungsjahr zusammengefasst.

4.3: Hochschulstatistische Kennzahlen

4.3.1: Nichtmonetäre hochschulstatistische Kennzahlen

Diese Veröffentlichung enthält nichtmonetäre hochschulstatistische Kennzahlen für den Hochschulbereich in Form von Zeitreihen, die *jährlich* fortgeschrieben werden. Die Kennzahlen dienen vor allem der Hochschulplanung bei der Beschreibung und Bewertung aktueller Entwicklungen. Sie umfassen u. a. bevölkerungsbezogene Bildungsquoten (Studienberechtigte, Studienanfänger, Absolventen), Studenten-Personal-Relationen sowie Angaben zum Alter und zum Prüfungserfolg. Die Tabellen enthalten Bundes- und Länderergebnisse, die teilweise nach Hochschularten und Fächergruppen untergliedert sind.

4.3.2: Monetäre hochschulstatistische Kennzahlen

Diese Veröffentlichung enthält Kennzahlen, die auf der Basis der Ergebnisse der Jahresrechnungsstatistik der öffentlichen Haushalte und auf der Basis der Hochschulfinanzstatistik berechnet wurden, wie zum Beispiel die Hochschulausgaben je Einwohner und je Studierenden, Anteil der Hochschulausgaben am Gesamtetat und in Relation zum Bruttoinlandsprodukt. In der Gliederung nach Fächergruppen, Hochschularten und Ländern werden die laufenden Ausgaben (Grundmittel) je Studierenden, je Absolvent und je Professorenstelle dargestellt. Außerdem enthält dieser Band die Kennzahlen der Verwaltungseinnahmen und Drittmittel je Professorenstelle sowie die Ergebnisse der Berechnungen zu den Ausgaben und zum Personal der Hochschulen für Forschung und experimentelle Entwicklung.

4.4: Personal an Hochschulen

In der *jährlich* erscheinenden Veröffentlichung wird das wissenschaftliche, künstlerische, technische, Verwaltungs- und sonstige Personal an Hochschulen in der Gliederung nach Hochschularten, dienstrechtlicher Stellung und Fächergruppen nachgewiesen. Weiterhin enthält die Publikation Angaben über Habilitationen und Habilitierte.

4.5: Finanzen der Hochschulen

Diese *jährlich* erscheinende Reihe enthält Angaben über die Ausgaben und Einnahmen der Hochschulen in der Gliederung nach Ausgabe- und Einnahmearten, Hochschularten, Fächergruppen sowie nach Lehr- und Forschungsbereichen. Der Nachweis der Hochschulausgaben und -einnahmen erfolgt auch nach Bundesländern.

4.6: Gasthörer an Hochschulen

Diese Veröffentlichung erscheint *jährlich* jeweils für das Wintersemester mit Angaben über Gasthörer an deutschen Hochschulen in der Gliederung nach Hochschularten, Hochschulen und Ländern sowie nach Fachrichtungen und Altersgruppen. Weiterhin werden Angaben über ausländische Gasthörer nach Herkunftsländern gemacht.

Reihe 5: Presse

(Die Berichterstattung wurde mit der Ausgabe 1994 eingestellt).

Reihe 6: (unbesetzt)

Reihe 7: Ausbildungsförderung nach dem Bundesausbildungsförderungsgesetz (BAföG)

In dieser Reihe werden *jährlich* Angaben über die Zahl der nach dem BAföG geförderten Schüler und Studenten, den finanziellen Aufwand, Art, Umfang und Höhe der Förderung sowie über den sozialen Hintergrund der Geförderten dargestellt.

Reihe 8: Aufstiegsförderung nach dem Aufstiegsfortbildungsförderungsgesetz (AFBG)

In dieser Reihe werden jährlich Angaben über die Zahl der nach dem AFBG (auch so genannten Meister-BAföG) geförderten Voll- und Teilzeitfälle, den finanziellen Aufwand, Art, Umfang und Höhe der Förderung sowie nichtfinanzielle Merkmale der Geförderten darstellt. Hierzu gehören auch Angaben über den sozialen Hintergrund der Geförderten.

Reihe S: Sonderbeiträge

S. 1: Wissenschaftliches und künstlerisches Personal an Hochschulen 1989

In dieser Veröffentlichung wird das wissenschaftlich und künstlerisch tätige Personal an Hochschulen in der Gliederung nach Hochschularten, Personal- und Fächergruppen sowie nach Lehr- und Forschungsbereichen nachgewiesen. Über die Angaben in der Reihe „Personal an Hochschulen“ hinausgehend, wurde eine Untergliederung nach wissenschaftlicher Qualifikation, sowie nach dem Alter vorgenommen.

Informationen über die Ausgaben der öffentlichen Haushalte für *Bildung, Wissenschaft und Kultur* werden in der Reihe 3.4, für *Soziale Sicherung und Gesundheit, Sport und Erholung* in Reihe 3.5 sowie für *Öffentliche und öffentlich geförderte Einrichtungen für Wissenschaft, Forschung und Entwicklung* in Reihe 3.6 der Fachserie 14 „Finanzen und Steuern“ veröffentlicht.

S. 2: Allgemeinbildende und berufliche Schulen 1950 bis 1999

In dieser Veröffentlichung wird die Entwicklung von Schulen, Klassen, Schülern, Schulentlassenen, Lehrern und Unterrichtsstunden allgemein bildender und beruflicher Schulen für Bund und Länder nachgewiesen (s. Reihen 1 und 2). Dabei wurden im Zeitablauf neu hinzugekommene Schularten, die zunächst bestehenden Schularten zugerechnet wurden, nachträglich umgesetzt, so dass die Entwicklung weitgehend einheitlich dargestellt wird.

Ergänzend wird auf die thematische Querschnittsveröffentlichung **Bildung im Zahlenspiegel** (jährliche Erscheinungsfolge) hingewiesen, die Angaben über alle wichtigen Daten aus dem Bildungsbereich enthält.

DI STATIS
wissen. nutzen.

Statistisches Bundesamt
Gustav-Stresemann-Ring 11
65189 Wiesbaden

Veröffentlichungen und Prospekte sind durch den Verlag Metzler-Poeschel, Verlagsauslieferung: SFG-Servicecenter Fachverlage GmbH, Postfach 43 43, 72774 Reutlingen, Tel. 0 70 71 / 93 53 50, erhältlich.

