


Statistisches Bundesamt

# Bildung und Kultur



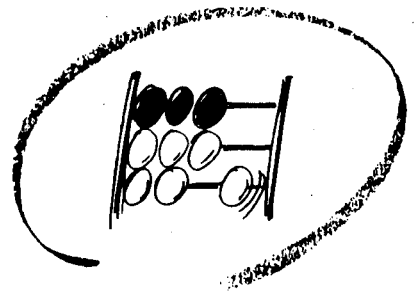
Fachserie 11

## Reihe 4.2

Prüfungen an Hochschulen


2000





Statistisches Bundesamt

# Bildung und Kultur



Fachserie 11

## Reihe 4.2

Prüfungen an Hochschulen

2000

**Herausgeber:** Statistisches Bundesamt, Wiesbaden



Fachliche Informationen zu dieser Veröffentlichung können Sie direkt beim Statistischen Bundesamt erfragen:  
Gruppe VII C, Telefon: 06 11 / 75 - 41 40 und - 41 95 bzw. - 41 44, Fax: 06 11 / 72 40 00 oder  
E-Mail: [hochschulstatistik@statistik-bund.de](mailto:hochschulstatistik@statistik-bund.de)

**Verlag:** Metzler-Poeschel, Stuttgart

**Verlagsauslieferung:** SFG – Servicecenter Fachverlage GmbH  
Postfach 43 43  
72774 Reutlingen  
Telefon: 0 70 71 / 93 53 50  
Telefax: 0 70 71 / 93 53 35  
Internet: <http://www.s-f-g.com>  
E-Mail: [staba@s-f-g.com](mailto:staba@s-f-g.com)

Erscheinungsfolge: jährlich

Erschienen im Oktober 2001

Preis: DM 31,50 / EUR 16,11

Bestellnummer: 2110420 – 00700

Recyclingpapier aus 100 % Altpapier



Informationen über das Statistische Bundesamt und sein Datenangebot erhalten Sie:

- im Internet: <http://www.statistik-bund.de>

oder bei unserem Informationsservice

65180 Wiesbaden

- Telefon: 06 11 / 75 24 05
- Telefax: 06 11 / 75 33 30
- E-Mail: [info@statistik-bund.de](mailto:info@statistik-bund.de)

© Statistisches Bundesamt, Wiesbaden 2001

Für nichtgewerbliche Zwecke sind Vervielfältigung und unentgeltliche Verbreitung, auch auszugsweise, mit Quellenangabe gestattet. Die Verbreitung, auch auszugsweise, über elektronische Systeme/Datenträger bedarf der vorherigen Zustimmung. Alle übrigen Rechte bleiben vorbehalten.



# Inhalt

Seite

## Textteil

Vorbemerkung .....	5
Erläuterungen .....	6
Schaubilder .....	8

## Tabellenteil

### Zusammenfassende Übersichten

1	Bestandene Prüfungen 1979 bis 2000 nach Prüfungsgruppen .....	14
2	Bestandene Prüfungen 1989 bis 2000 nach Fächergruppen und Prüfungsgruppen .....	16
3	Bestandene Prüfungen 2000 nach Ländern und Prüfungsgruppen .....	18
4	Bestandene Prüfungen 2000 nach Fächergruppen, Studienbereichen und Prüfungsgruppen .....	19
5	Abgelegte Prüfungen 2000 nach Fächergruppen, Studienbereichen und Prüfungsgruppen	
5.1	Diplom (U) und entsprechende Abschlußprüfungen .....	22
5.2	Promotionen .....	23
5.3	Lehramtsprüfungen .....	24
5.4	Fachhochschulabschluß .....	25
6	Bestandene Prüfungen 2000 in den 20 am stärksten besetzten Studienfächern nach Prüfungsgruppen .....	26
7	Bestandene Prüfungen 2000 in den 20 am stärksten zuletzt besuchten Hochschulen nach Prüfungsgruppen .....	29

### Tabellen in ausführlicher Gliederung

1	Abgelegte Prüfungen nach Fächergruppen, Studienbereichen, 1. Studienfach und Prüfungsgruppen .....	32
2	Bestandene Prüfungen nach Hochschularten, zuletzt besuchter Hochschule und Prüfungsgruppen .....	106
3	Bestandene Prüfungen nach Fächergruppen, Studienbereichen, Prüfungsgruppen, Art der Prüfung und Fachsemestern .....	116
4	Bestandene Prüfungen mit erstem und weiterem Studienabschluß nach Prüfungs- und Fächergruppen, ausgewählten Studienbereichen sowie Durchschnittsalter und Studiendauer .....	197
5	Bestandene Prüfungen nach Art des Studiums, Prüfungsgruppen und Alter .....	203
6	Abgelegte Prüfungen nach Fächergruppen, Studienbereichen, Prüfungsgruppen und Note der Abschlußprüfung .....	208
7	Von Erstabsolventen abgelegte Prüfungen nach Fächergruppen, ausgewählten Studienfächern und Inanspruchnahme der Freiversuchsregelung .....	236
8	Von ausländischen Absolventen bestandene Prüfungen nach Herkunftsländern und Fächergruppen .....	241
9	Von Bildungsinländern bestandene Prüfungen nach Herkunftsländern und Fächergruppen .....	251

## Anhang

Übersicht 1: Fächergruppen, Studienbereiche und Studienfächer .....	260
Übersicht 2: Prüfungsgruppen und Abschlußprüfungen .....	262
Übersicht 3: Schematische Darstellung der Fächergliederung .....	264
Anschriftenverzeichnis der Statistischen Landesämter .....	265
Anschriftenverzeichnis der Kultus- bzw. Wissenschaftsministerien der Länder .....	266
Übersicht über das Internetangebot der Hochschulstatistik .....	268

## Gebietsstand

Die Angaben für **Deutschland** beziehen sich auf die Bundesrepublik Deutschland nach dem Gebietsstand seit dem 3.10.1990.

Die Angaben für das **frühere Bundesgebiet** beziehen sich auf die Bundesrepublik Deutschland nach dem Gebietsstand bis zum 3.10.1990; sie schließen Berlin-West ein.

Die Angaben für die **neuen Länder und Berlin-Ost** beziehen sich auf die Länder Brandenburg, Mecklenburg-Vorpommern, Sachsen, Sachsen-Anhalt, Thüringen sowie auf Berlin-Ost.

## Zeichenerklärung

– = nichts vorhanden

X = Tabellenfach gesperrt, da Aussage nicht sinnvoll

• = Zahlenwert unbekannt oder geheimzuhalten

## Abkürzungen

i = insgesamt  
m = männlich  
w = weiblich  
Abt. = Abteilung  
FB = Fachbereich  
FH = Fachhochschule  
FH Bund = Fachhochschule des Bundes für öffentliche  
Verwaltung

GH = Gesamthochschule  
H = Hochschule  
PH = Pädagogische Hochschule  
TH = Technische Hochschule  
TU = Technische Universität  
U = Universität  
VerwFH = Verwaltungsfachhochschule  
LA = Lehramt

## Vorbemerkung

Die vorliegende Publikation enthält Bundesergebnisse der Prüfungsstatistik für das Prüfungsjahr 2000 (Wintersemester 1999/00 und Sommersemester 2000). Die Erhebung der Abschlußprüfungen an Hochschulen erfolgte 1993 erstmals nach der zum 1. Juni 1992 in Kraft getretenen Neufassung des Hochschulstatistikgesetzes (Gesetz über die Statistik für das Hochschulwesen (Hochschulstatistikgesetz - HStatG) vom 2. November 1990 (BGBl. I S. 2414). Die Novellierung des HStatG hat zu einer grundlegenden Umgestaltung der amtlichen Hochschulstatistiken geführt. Im Hinblick auf die Prüfungsstatistik sind ab dem Prüfungsjahr 1993 folgende Änderungen von besonderer Bedeutung:

- Umstellung des Erhebungsverfahrens von einer Primär- auf eine Sekundärerhebung. Damit entfällt die bis 1992 jährlich durchgeführte Befragung der Prüfungskandidaten (Individualerhebung). Auskunftspflichtig sind nur noch die Hochschulen sowie die staatlichen und kirchlichen Prüfungsämter, aus deren Verwaltungsunterlagen die für die Prüfungsstatistik vorgesehenen Daten bereitgestellt werden.
- Methodisch-technische Verknüpfung der Studenten- und Prüfungsstatistik.

Mit der Umstellung des Erhebungsprogramms auf die Novelle des Hochschulstatistikgesetzes ist gleichzeitig die vollständige methodische Angleichung der Prüfungsstatistik in den Ländern Brandenburg, Mecklenburg-Vorpommern, Sachsen, Sachsen-Anhalt und Thüringen sowie in Berlin-Ost erfolgt.

Definitionen wichtiger Begriffe sowie Erläuterungen zum Berichtskreis und Ergebnismachweis sind den Seiten 6 und 7 zu entnehmen.

Zusammengefaßte Zahlen über Abschlußprüfungen an Hochschulen sind auch im Statistischen Jahrbuch und in der vom Statistischen Bundesamt herausgegebenen jährlichen Veröffentlichung „Bildung im Zahlenspiegel“ enthalten. Ergebnisse der Prüfungsstatistik für einzelne Bundesländer und Hochschulen enthalten die Berichte und Veröffentlichungen der Statistischen Landesämter.

Ausgewählte Daten der Hochschulstatistik stehen auch im Internet unter der Adresse <http://www.statistik-bund.de> zur Verfügung.

# Erläuterungen

## Hochschulen

Als Hochschulen werden alle nach Landesrecht anerkannten Hochschulen, unabhängig von der Trägerschaft, ausgewiesen. Sie dienen der Pflege und der Entwicklung der Wissenschaften und der Künste durch Forschung, Lehre und Studium und bereiten auf berufliche Tätigkeiten vor, die die Anwendung wissenschaftlicher Erkenntnisse und Methoden oder die Fähigkeit zur künstlerischen Gestaltung erfordern.

Das Studium an Universitäten, Pädagogischen und Theologischen Hochschulen sowie in den wissenschaftlichen Studiengängen der Gesamthochschulen setzt die allgemeine oder fachgebundene Hochschulreife voraus.

Zu den Universitäten zählen die Technischen Universitäten und andere gleichrangige wissenschaftliche Hochschulen (außer Pädagogischen, Theologischen und Gesamthochschulen).

Gesamthochschulen umfassen Ausbildungsrichtungen von wissenschaftlichen und von Fachhochschulen, z.T. auch von Kunsthochschulen.

Pädagogische Hochschulen sind überwiegend wissenschaftliche Hochschulen mit Promotionsrecht. Sie bestehen nur noch in Baden-Württemberg als selbständige Einrichtungen. In den übrigen Ländern sind sie in Universitäten oder Gesamthochschulen einbezogen und werden bei diesen nachgewiesen.

Theologische Hochschulen sind kirchliche sowie staatliche philosophisch-theologische und theologische Hochschulen, jedoch nicht die theologischen Fakultäten/Fachbereiche der Universitäten.

Kunsthochschulen sind Hochschulen für bildende Künste, Gestaltung, Musik, Schauspielkunst, Medien, Film und Fernsehen. Die Aufnahmebedingungen sind unterschiedlich; die Aufnahme kann aufgrund von Begabungsnachweisen oder Eignungsprüfungen erfolgen.

Fachhochschulen bieten eine stärker anwendungsbezogene Ausbildung in Studiengängen für Ingenieure und für andere Berufe, vor allem in den Bereichen Wirtschaft, Sozialwesen, Gestaltung und Informatik. Das Studium ist kürzer als an wissenschaftlichen Hochschulen.

Die Fachhochschulen (ohne Verwaltungsfachhochschulen) und die Verwaltungsfachhochschulen werden als getrennte Hochschularten nachgewiesen. In der letzteren Gruppe sind diejenigen verwaltungsinternen Fachhochschulen zusammengefaßt, an denen Nachwuchskräfte für den gehobenen nichttechnischen Dienst des Bundes und der Länder ausgebildet werden. Daneben bestehen weiterhin behördeninterne Hochschulen, die anderen Hochschularten zugeordnet sind.

## Abschlußprüfungen

Die Prüfungen werden erfaßt, sofern sie ein Hochschulstudium beenden; d.h. ohne Vor- und Zwischenprüfungen, wohl aber Abschlüsse von Aufbau-, Ergänzungs-, Zusatz- und Zweitstudiengängen, wenn sie zu einer Prüfung führen. Entsprechend werden Prüfungen bei staatlichen und kirchlichen Prüfungsämtern erfragt, sofern sie ein Hochschulstudium abschließen, nicht dagegen z.B. die zweite Staatsprüfung am Ende der Referendarausbildung.

Absolventen von wissenschaftlichen Studiengängen legen meist Diplom (U)- oder Staatsprüfungen (einschl. Lehramtsprüfungen) ab. Promotionen setzen i.d.R. eine andere erste Abschlußprüfung voraus, können aber auch der erste Studienabschluß sein. Kunsthochschulstudiengänge werden z.T. mit Diplom- oder Staatsprüfungen abgeschlossen, z.T. legen die Absolventen keine förmliche Prüfung ab. Das Studium an Fachhochschulen sowie in Fachhochschulstudiengängen an Universitäten und Gesamthochschulen führt zum Fachhochschulabschluß. In einer Reihe von Studiengängen wurde in jüngster Zeit die sogenannte „Freiversuchsregelung“ eingeführt. Diese sieht vor, daß eine nicht bestandene Prüfung,

die innerhalb der Regelstudienzeit abgelegt wurde, als nicht unternommen gilt. Die in der Prüfungsordnung vorgesehenen Wiederholungsmöglichkeiten bleiben von dem Freiversuch unberührt. Auch ist die Möglichkeit einer Prüfungswiederholung zur Notenverbesserung vorgesehen. Angaben zur Inanspruchnahme der Freiversuchsregelung enthält Tabelle 7.

### Zu einzelnen Abschlußprüfungen:

**Künstlerischer Abschluß:** Studienabschluß an Kunsthochschulen (ohne Lehramtsprüfung u.ä.). Meldungen erfolgen nur, soweit eine Prüfung abgelegt wird. Erfolgreiche Absolventen in einigen Studiengängen (insbesondere der Bildenden Kunst) verlassen die Hochschulen ohne Prüfung.

**Bachelor- und Masterabschluß:** Neue Studienabschlüsse ab dem Wintersemester 1999/2000. Sie können sowohl an Universitäten als auch an Kunst- oder Fachhochschulen abgelegt werden. Wegen der noch geringen Fallzahl wurde die Prüfungsgruppe Bachelorabschluß mit 126 Absolventen und die Prüfungsgruppe Masterabschluß mit 370 Absolventen lediglich in der Zusammenfassenden Übersicht 3 und in den Tabellen 1, 3, 4 und 6 gesondert nachgewiesen. In den Zusammenfassenden Übersichten 1, 2, 4, 6 und 7 sowie in den Tabellen 2 und 5 sind die Bachelor- und Masterabschlüsse in den „Insgesamt“-Spalten enthalten, sie werden jedoch nicht explizit ausgewiesen.

**Sonstiger Abschluß:** Im Saarland einschl. Prüfungen nach französischer Norm (Licence/Maîtrise) an der Universität sowie Abschlüsse am „Deutsch-Französischen Hochschulinstitut für Technik und Wirtschaft“ (DFHI) der Hochschule für Technik und Wirtschaft. Dieser binationale Studiengang vermittelt den Absolventen neben dem Diplom (FH) die Maîtrise der Universität Metz sowie das Deutsch-Französische Diplom des DFHI.

Die Signierschlüssel der Prüfungen und deren Zuordnung zu Prüfungsgruppen sind in Übersicht 2 im Anhang enthalten.

Eine Unterscheidung derjenigen Prüfungen, die einen ersten Studienabschluß darstellen, von solchen Prüfungen, die ein weiteres Studium abschließen, ist allein durch die Art der Prüfung nicht möglich (so gibt es Diplom-, Magister- und Lehramtsstudiengänge auch als Zweit- oder als Aufbaustudium). Die Zahlen der folgenden Tabellen fassen i.d.R. Erst- und Zweitabschlüsse zusammen. Sofern derselbe Kandidat im gleichen Berichtszeitraum mehrere Prüfungen ablegt, kommt es zu Fallzählungen.

## Absolventen

Die abgelegten Abschlußprüfungen können nach dem Prüfungsergebnis (bestanden/endgültig nicht bestanden) gegliedert werden. Kandidaten mit bestandener Abschlußprüfung werden als Absolventen bezeichnet. Die Zahl der Absolventen ist nicht identisch mit der Zahl der Hochschulabgänger, die nach erfolgreichem Studienabschluß die Hochschule verlassen. Ein Teil der Absolventen verbleibt, z.B. wegen Aufnahme eines Zweit-, Aufbau- oder Ergänzungsstudiums, weiterhin an der Hochschule.

Als Bildungsinländer werden in der Tabelle 9 die ausländischen Absolventen nachgewiesen, die ihre Hochschulzugangsberechtigung in Deutschland, aber nicht an einem Studienkolleg, erworben haben.

## Semester

Hochschulsemester sind Semester, die insgesamt im Hochschulbereich verbracht worden sind; sie müssen nicht in Beziehung zum Studienfach des Studenten im Erhebungssemester stehen.

Fachsemester sind Semester, die im Hinblick auf die im Erhebungssemester abgelegte Abschlußprüfung im Studienfach verbracht worden sind; dazu können auch einzelne Semester aus einem anderen Studienfach oder Studiengang gehören, wenn sie angerechnet werden.

### Studienfach

Nach der Definition der Hochschulstatistik ist ein Studienfach die in Prüfungsordnungen festgelegte, ggf. sinngemäß vereinheitlichte Bezeichnung für eine wissenschaftliche oder künstlerische Disziplin, in der ein wissenschaftlicher bzw. künstlerischer Abschluß möglich ist.

Für Zwecke der bundeseinheitlichen Studenten- und Prüfungsstatistik wird eine Fächersystematik benutzt, in der sehr spezielle hochschulinterne Studienfächer einer entsprechenden Schlüsselposition zugeordnet werden. Mehrere verwandte Fächer sind zu Studienbereichen und diese zu neun großen Fächergruppen zusammengefaßt (s. die Übersicht 1 im Anhang). Die Zuordnung zu den Studienbereichen und Fächergruppen erfolgt über das erste Studienfach.

### Studiengang

Als Studiengang wird eine abgeschlossene, in Studien- und Prüfungsordnungen vorgesehene berufsqualifizierende oder berufsbezogene Hochschulausbildung bezeichnet. Für die Statistik wird der Studiengang als Kombination der Abschlußprüfungen mit einem oder dem ersten Studienfach erfaßt (für die Bundesstatistik ggf. mit bis zu drei Studienfächern).

### Berichtskreis der Hochschulen

Die Meldungen der Prüfungsstatistik umfassen grundsätzlich dieselben Hochschulen wie die bundeseinheitliche Studentenstatistik. Für das Prüfungsjahr 2000 liegen Angaben für 331 Hochschulen vor. Diese verteilen sich entsprechend der nachfolgenden Übersicht auf die einzelnen Hochschularten.

Darüber hinaus gab es im Wintersemester 1999/2000 weitere 14 - meist in jüngerer Zeit neugegründete - Hochschulen, an denen 2000 noch keine Prüfungen abgelegt wurden.

Ferner hat es im Berichtszeitraum einige Veränderungen bei den Hochschulen gegeben. Sie lassen sich im einzelnen durch einen Vergleich der Ergebnisse in Tabelle 2 mit den entsprechenden älteren Fachserienveröffentlichungen nachvollziehen.

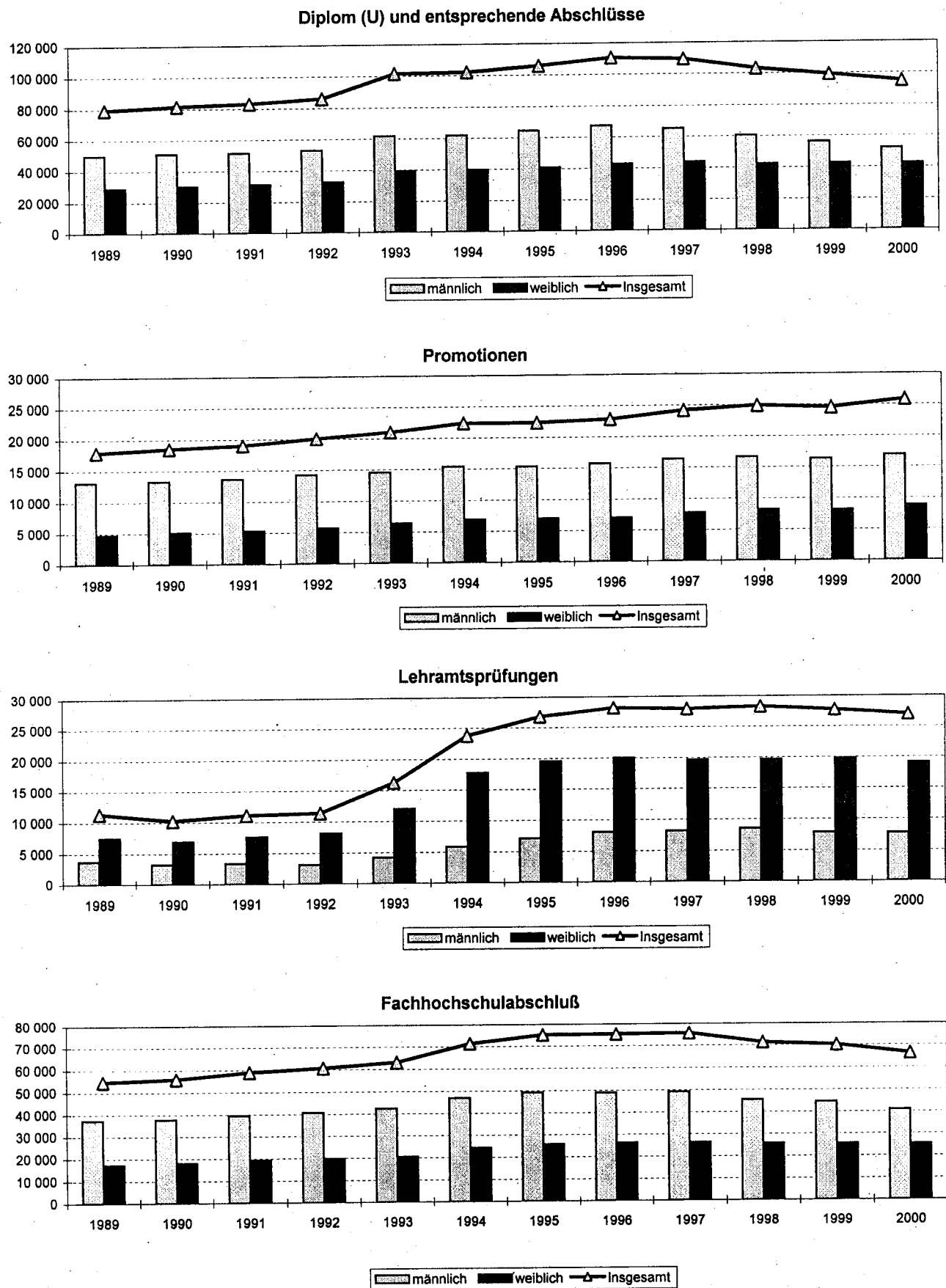
Während die Neugründung, Teilung, Verlegung oder Auflösung einer Hochschule für die Bundesstatistik i.d.R. ohne größere Bedeutung ist, da sie die Ergebnisse der Prüfungsstatistik kurzfristig nur wenig beeinflußt, kann die Zusammenlegung oder Umbenennung zu einer geänderten Zuordnung der Hochschule zu einer Hochschulart führen, wodurch Zeitvergleiche erschwert werden.

Hochschulart	Deutschland	Früheres Bundesgebiet	Neue Länder und Berlin-Ost
Hochschulen insgesamt .....	331	261	70
Universitäten ....	83	65	18
Gesamthochschulen .....	7	7	-
Pädagogische Hochschulen ...	6	6	-
Theologische Hochschulen ...	15	13	2
Kunsthochschulen .....	47	32	15
Fachhochschulen (ohne Verwaltungsfachhochschulen) ..	143	116	27
Verwaltungsfachhochschulen .....	30	22	8

### Hinweise zu Tabelle 4 und 9

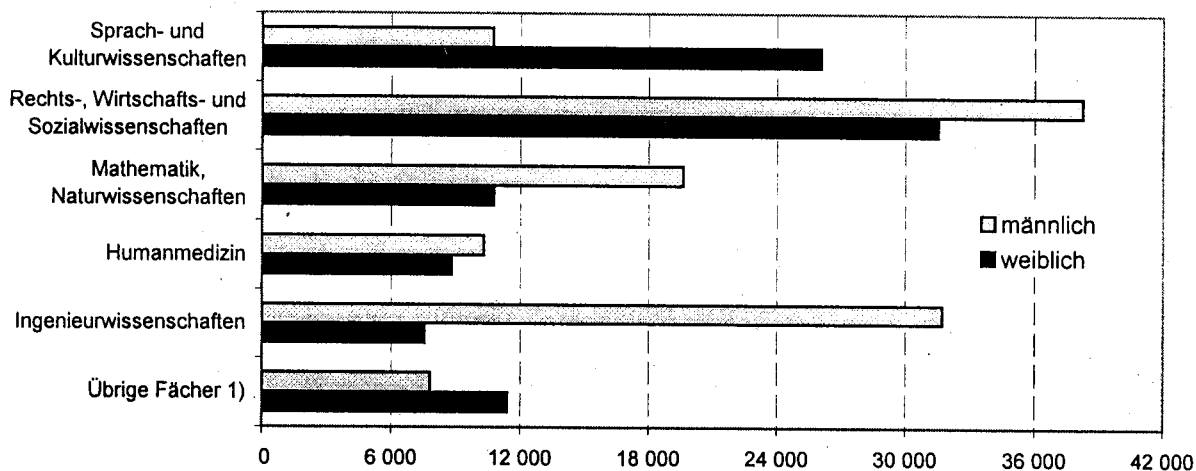
Das gesetzlich angeordnete Erhebungsverfahren der Prüfungsstatistik läßt eine getrennte Datenlieferung von Studentendaten (durch die Hochschulen) und Prüfungsdaten (z.B. durch externe Prüfungsämter) zu. Für Zwecke der Auswertung und der Darstellung der Prüfungsergebnisse werden die korrespondierenden Datensätze eines Prüfungsteilnehmers in den Statistischen Landesämtern anhand der Matrikel-Nr. zusammengeführt. In den Fällen, in denen eine Zusammenführung nicht möglich ist (z.B. wegen fehlender Matrikel-Nr.), können für die Erstellung von Tabellen nur die Angaben aus dem Prüfungsdatensatz (sog. „kurzer Datensatz“) herangezogen werden. Somit ist bei der Verwendung und Interpretation der Daten zu beachten, daß für die Berechnung der durchschnittlichen Gesamtstudienzeit in Tabelle 4 nicht alle, sondern nur die Datensätze mit vollständigem Merkmalskatalog herangezogen werden konnten. Auch die Angaben in Tabelle 9 beruhen ausschließlich auf den „kurzen“ Datensätzen.

Schaubild 1: Bestandene Prüfungen nach Prüfungsgruppen und Geschlecht 1989 - 2000\*



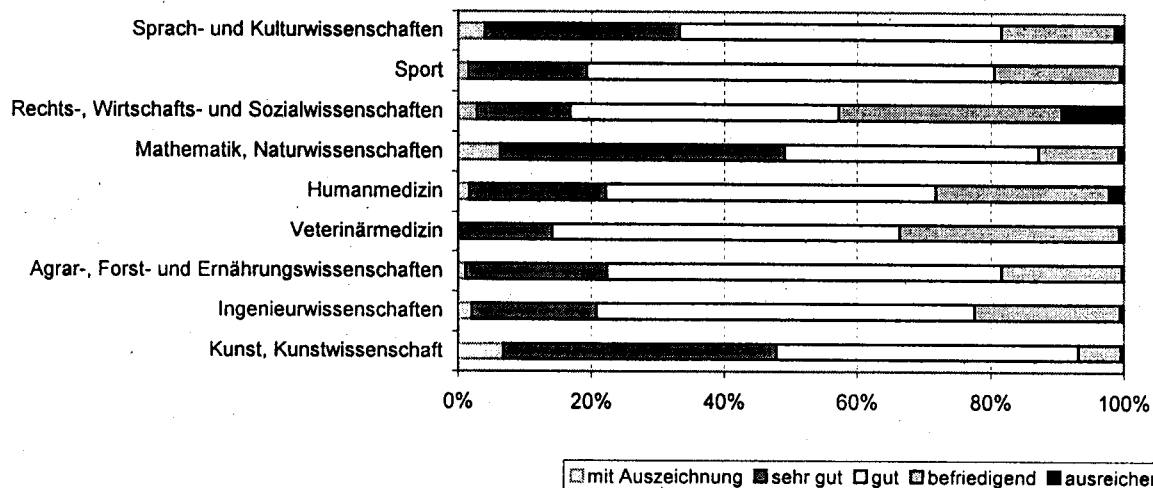
\* Bis einschl. 1992 früheres Bundesgebiet; ab 1993 Deutschland.

**Schaubild 2: Bestandene Prüfungen nach Fächergruppen und Geschlecht 2000**



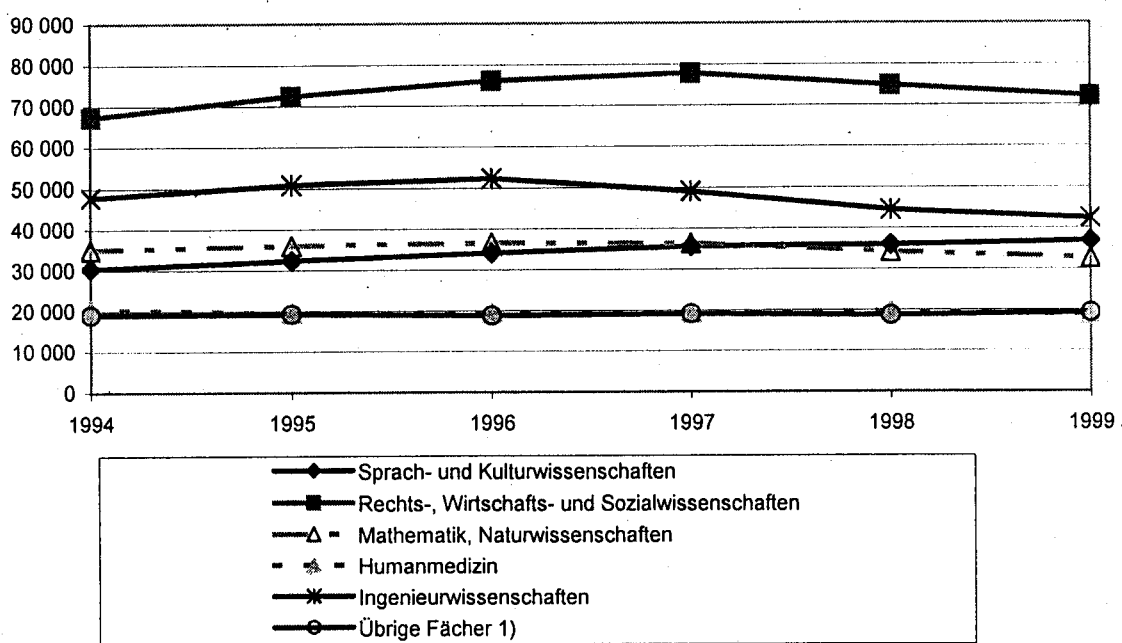
<sup>1)</sup> Sport; Veterinärmedizin; Agrar-, Forst- und Ernährungswissenschaften; Kunst/Kunstwissenschaft; Sonstige Fächer und ungeklärt.

**Schaubild 3: Bestandene Prüfungen<sup>1)</sup> nach Fächergruppen und Note der Abschlußprüfung 2000**



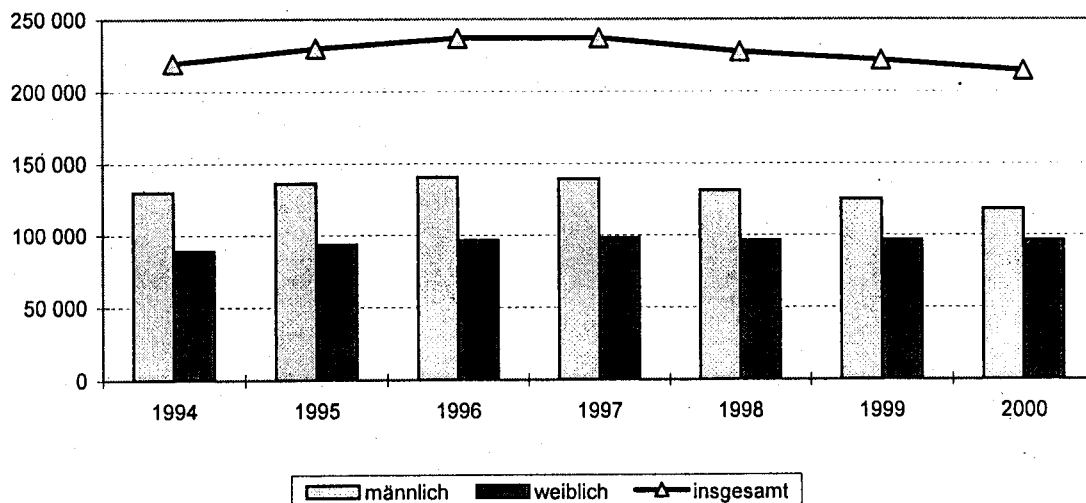
<sup>1)</sup> Ohne "Note nicht bekannt".

**Schaubild 4: Bestandene Prüfungen nach Fächergruppen 1994-2000**



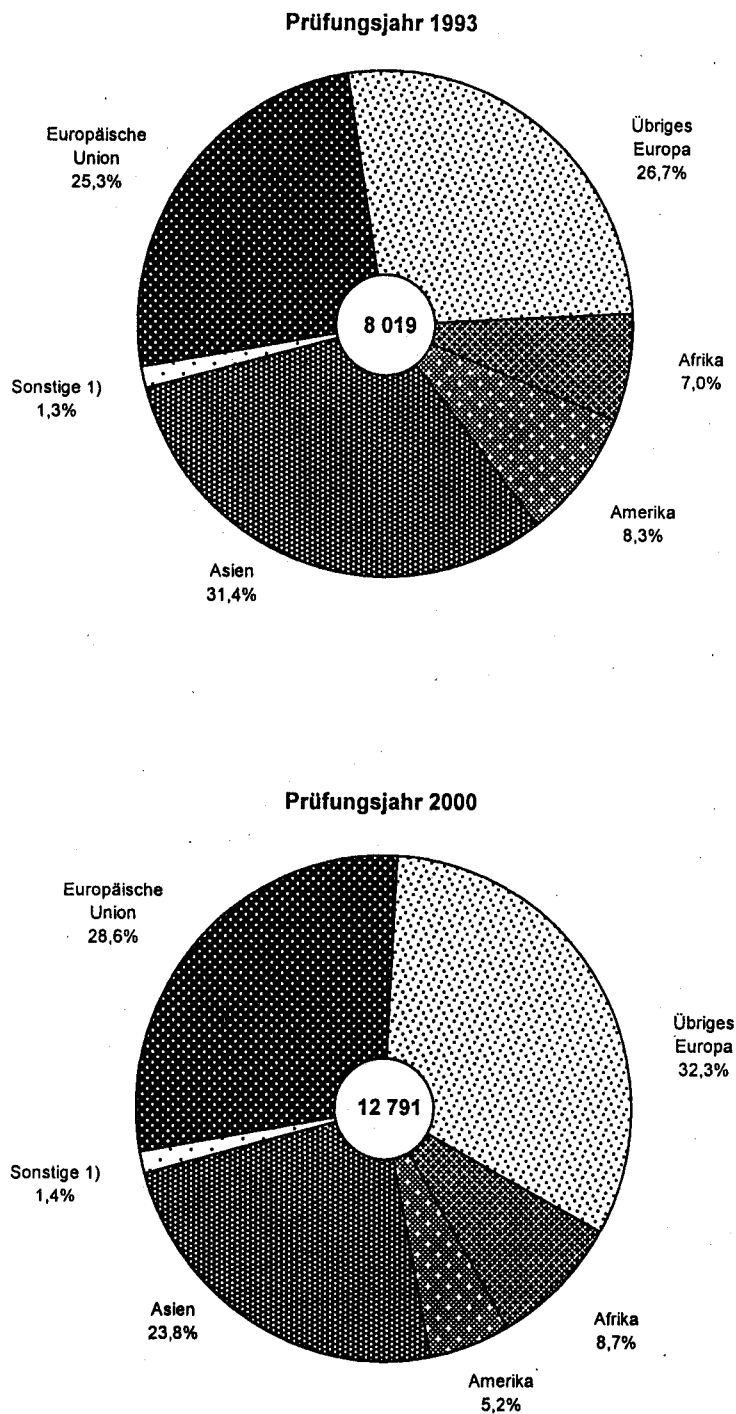
1) Sport; Veterinärmedizin; Agrar-, Forst- und Ernährungswissenschaften;  
Kunst/Kunstwissenschaft; Sonstige Fächer und ungeklärt.

**Schaubild 5: Bestandene Prüfungen nach Geschlecht 1994-2000**



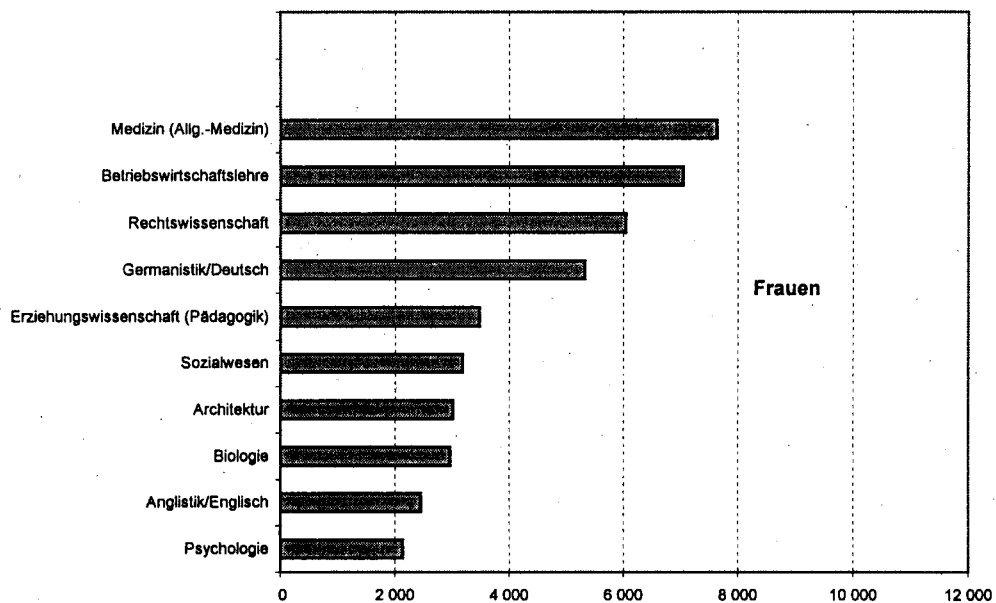
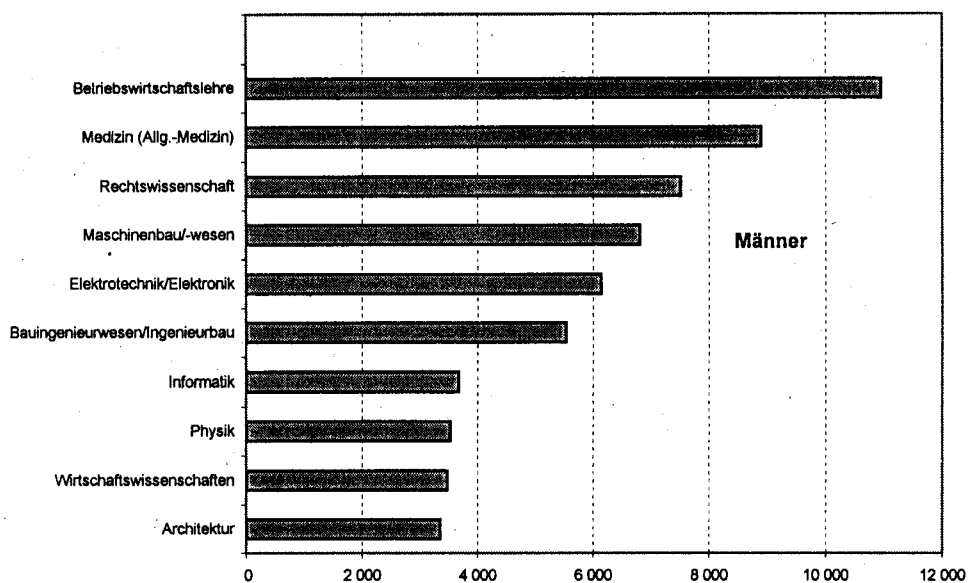


**Schaubild 6: Von ausländischen Absolventen bestandene Prüfungen nach Herkunftsländern 1993 und 2000**



1) Australien und Ozeanien; Staatenlos, ungeklärt oder ohne Angabe.

**Schaubild 7: Bestandene Prüfungen in den 10 am stärksten belegten Studienfächern 2000**



## **Tabellenteil**

## Zusammenfassende Übersichten

## 1 Bestandene Prüfungen 1979 bis 2000 nach Prüfungsgruppen

Prüfungsjahr	Insgesamt	Diplom (U) und entsprechende Abschluß- prüfungen <sup>1)</sup>	Darunter			Lehramts- prüfungen	Fachhoch- schulabschluß
			Promotionen		Abschlußprüfung vorausgesetzt		
			zusammen	ohne vorausgesetzte Abschlußprüfung			
Deutsche und Ausländer							
insgesamt							
Früheres Bundesgebiet							
1979.....	123 816	42 790	11 939	1 199	10 740	35 010	34 077
1980.....	123 680	46 331	12 222	1 040	11 182	30 452	34 675
1981.....	121 949	46 879	12 283	933	11 350	27 362	35 425
1982.....	131 126	50 642	12 963	982	11 981	27 796	39 725
1983.....	137 864	54 766	13 637	1 055	12 582	27 368	41 893
1984.....	141 546	57 153	14 133	824	13 309	25 611	44 649
1985.....	146 920	61 083	14 951	699	14 252	22 883	48 003
1986.....	150 112	63 866	15 530	586	14 944	20 354	50 362
1987.....	155 019	69 449	16 064	645	15 419	16 753	52 753
1988.....	159 132	74 458	17 321	701	16 620	13 692	53 661
1989.....	162 988	79 150	17 901	588	17 313	11 306	54 631
1990.....	168 101	81 524	18 494	623	17 871	10 231	55 852
1991.....	171 941	83 007	19 022	641	18 381	11 057	58 855
1992.....	177 949	85 998	20 038	592	19 446	11 325	60 588
Deutschland							
1993.....	201 723	101 401	21 032	474	20 558	16 235	63 055
1994.....	219 477	101 972	22 404	514	21 890	23 734	71 367
1995.....	229 920	105 703	22 387	459	21 928	26 748	75 082
1996.....	236 848	110 530	22 849	446	22 403	28 143	75 326
1997.....	237 144	109 400	24 174	441	23 733	27 929	75 641
1998.....	227 525	103 072	24 890	394	24 496	28 256	71 307
1999.....	221 696	99 287	24 545	373	24 172	27 738	70 126
2000.....	214 473	94 999	25 780	354	25 426	26 938	66 260
männlich							
Früheres Bundesgebiet							
1979.....	81 223	31 407	9 728	893	8 833	14 801	25 289
1980.....	81 562	33 219	9 830	748	9 082	13 070	25 443
1981.....	80 089	33 571	9 792	650	9 142	11 832	24 894
1982.....	84 299	35 423	10 251	673	9 578	11 597	27 028
1983.....	87 198	37 588	10 589	695	9 894	11 022	27 999
1984.....	89 004	38 442	10 855	552	10 303	9 832	28 875
1985.....	92 904	41 005	11 353	459	10 894	8 440	32 106
1986.....	94 107	41 669	11 610	387	11 223	7 317	33 511
1987.....	97 972	44 436	11 836	412	11 424	5 791	35 909
1988.....	100 860	48 956	12 774	455	12 319	4 682	36 448
1989.....	104 332	50 097	13 146	354	12 792	3 787	37 302
1990.....	105 554	51 114	13 357	377	12 980	3 289	37 794
1991.....	108 137	51 623	13 649	391	13 258	3 400	39 465
1992.....	111 257	53 169	14 284	349	13 935	3 138	40 666
Deutschland							
1993.....	123 165	61 894	14 594	263	14 331	4 244	42 433
1994.....	130 368	62 046	15 415	273	15 142	5 900	47 007
1995.....	136 444	64 667	15 338	255	15 083	7 171	49 268
1996.....	140 418	67 528	15 745	257	15 488	8 090	49 057
1997.....	139 293	65 376	16 404	254	16 150	8 211	49 302
1998.....	131 438	60 662	16 662	239	16 423	8 554	45 560
1999.....	125 305	56 490	16 359	217	16 142	7 908	44 548
2000.....	118 396	52 400	16 928	193	16 735	7 781	40 939
weiblich							
Früheres Bundesgebiet							
1979.....	42 593	11 383	2 213	306	1 907	20 209	8 788
1980.....	42 118	13 112	2 392	292	2 100	17 382	9 232
1981.....	41 860	13 308	2 491	283	2 208	15 530	10 531
1982.....	46 827	15 219	2 712	309	2 403	16 199	12 697
1983.....	50 466	17 178	3 048	360	2 688	16 346	13 894
1984.....	52 542	18 711	3 278	272	3 006	15 779	14 774
1985.....	54 016	20 078	3 598	240	3 358	14 443	15 897
1986.....	56 005	22 197	3 920	199	3 721	13 037	16 851
1987.....	57 047	25 013	4 228	233	3 995	10 962	16 844
1988.....	58 272	27 502	4 547	246	4 301	9 010	17 213
1989.....	58 656	29 053	4 755	234	4 521	7 519	17 329
1990.....	60 547	30 410	5 137	246	4 891	6 942	18 058
1991.....	63 804	31 384	5 373	250	5 123	7 657	19 390
1992.....	66 692	32 829	5 754	243	5 511	8 187	19 922
Deutschland							
1993.....	78 558	39 507	6 438	211	6 227	11 991	20 622
1994.....	89 109	39 926	6 989	241	6 748	17 834	24 360
1995.....	93 476	41 036	7 049	204	6 845	19 577	25 814
1996.....	96 430	43 004	7 104	189	6 915	20 053	26 269
1997.....	97 851	44 024	7 770	187	7 583	19 718	26 339
1998.....	96 087	42 410	8 228	155	8 073	19 702	25 747
1999.....	96 391	42 797	8 186	156	8 030	19 830	25 578
2000.....	96 077	42 599	8 852	161	8 691	19 157	25 321

1) Einschl. der Prüfungsgruppen "Künstlerischer Abschluß" und "Sonstiger Abschluß" (siehe hierzu auch Übersicht 2 im Anhang).

## Zusammenfassende Übersichten

## 1 Bestandene Prüfungen 1979 bis 2000 nach Prüfungsgruppen

Prüfungsjahr	Insgesamt	Diplom (U) und entsprechende Abschluß- prüfungen <sup>1)</sup>	Darunter			Lehramts- prüfungen	Fachhoch- schulabschluß
			zusammen	Promotionen			
				ohne vorausgesetzte Abschlußprüfung	Abschlußprüfung vorausgesetzt		
Deutsche							
insgesamt							
Früheres Bundesgebiet							
1979.....	119 177	40 436	11 033	1 073	9 960	34 866	32 842
1980.....	118 864	43 828	11 341	929	10 412	30 222	33 473
1981.....	117 448	44 637	11 340	841	10 499	27 211	34 280
1982.....	126 235	48 125	12 042	870	11 172	27 628	38 440
1983.....	132 594	52 184	12 585	949	11 636	27 213	40 632
1984.....	136 503	54 514	13 137	734	12 403	25 453	43 399
1985.....	141 391	58 158	13 954	614	13 340	22 736	46 543
1986.....	144 517	60 902	14 535	520	14 015	20 223	48 857
1987.....	149 482	66 538	15 073	571	14 502	16 637	51 234
1988.....	153 051	71 184	16 266	629	15 637	13 585	52 016
1989.....	156 607	75 728	16 685	534	16 151	11 219	52 977
1990.....	159 458	77 920	17 280	565	16 715	10 161	54 097
1991.....	165 181	79 360	17 764	579	17 185	10 991	57 066
1992.....	170 703	82 159	18 654	547	18 107	11 252	58 638
Deutschland							
1993.....	193 704	96 799	19 676	423	19 253	16 138	61 091
1994.....	210 609	96 958	20 878	465	20 413	23 604	69 169
1995.....	220 729	100 492	20 901	415	20 486	26 624	72 712
1996.....	227 039	104 793	21 293	396	20 897	27 976	72 977
1997.....	226 529	103 081	22 547	390	22 157	27 742	73 159
1998.....	216 559	96 736	23 212	353	22 859	28 018	68 593
1999.....	209 938	92 511	22 806	337	22 469	27 492	67 129
2000.....	201 682	87 681	23 854	303	23 551	26 687	63 130
weiblich							
Früheres Bundesgebiet							
1979.....	41 616	10 782	2 064	285	1 779	20 118	8 652
1980.....	40 992	12 413	2 245	259	1 986	17 235	9 099
1981.....	40 819	12 641	2 335	258	2 077	15 441	10 402
1982.....	45 579	14 441	2 545	276	2 269	16 092	12 501
1983.....	49 211	16 408	2 853	329	2 524	16 253	13 697
1984.....	51 188	17 874	3 086	252	2 834	15 675	14 553
1985.....	52 622	19 221	3 397	212	3 185	14 360	15 644
1986.....	54 412	21 211	3 713	180	3 533	12 956	16 532
1987.....	55 507	24 084	4 018	211	3 807	10 885	16 540
1988.....	56 508	26 398	4 344	227	4 117	8 934	16 832
1989.....	56 864	27 931	4 517	217	4 300	7 464	16 952
1990.....	58 565	29 166	4 857	226	4 631	6 892	17 650
1991.....	61 758	30 120	5 072	233	4 839	7 607	18 959
1992.....	64 280	31 387	5 344	141	5 203	8 126	19 423
Deutschland							
1993.....	75 924	37 776	6 110	191	5 919	11 929	20 109
1994.....	86 035	37 947	6 628	228	6 400	17 735	23 725
1995.....	90 189	38 952	6 665	192	6 473	19 486	25 086
1996.....	92 737	40 593	6 683	174	6 509	19 926	25 535
1997.....	93 710	41 286	7 319	168	7 151	19 568	25 537
1998.....	91 708	39 559	7 729	143	7 586	19 529	24 891
1999.....	91 484	39 607	7 678	147	7 531	19 635	24 564
2000.....	90 682	39 066	8 228	141	8 087	18 977	24 320
Ausländer							
Früheres Bundesgebiet							
1979.....	4 639	2 354	906	126	780	144	1 235
1980.....	4 816	2 503	881	111	770	230	1 202
1981.....	4 501	2 242	943	92	851	151	1 165
1982.....	4 891	2 517	921	112	809	168	1 285
1983.....	5 070	2 602	1 052	106	946	155	1 261
1984.....	5 043	2 639	996	90	906	158	1 250
1985.....	5 529	2 925	997	85	912	147	1 460
1986.....	5 595	2 964	995	66	929	131	1 505
1987.....	5 537	2 911	991	74	917	116	1 519
1988.....	6 081	3 274	1 055	72	983	107	1 645
1989.....	6 381	3 424	1 216	54	1 162	87	1 654
1990.....	6 643	3 604	1 214	58	1 156	70	1 755
1991.....	6 760	3 647	1 258	62	1 196	66	1 789
1992.....	7 246	3 839	1 384	45	1 339	73	1 950
Deutschland							
1993.....	8 019	4 602	1 356	51	1 305	97	1 964
1994.....	8 868	5 014	1 526	49	1 477	130	2 198
1995.....	9 191	5 211	1 486	44	1 442	124	2 370
1996.....	9 809	5 737	1 556	50	1 506	167	2 349
1997.....	10 615	6 319	1 627	51	1 576	187	2 482
1998.....	10 966	6 336	1 678	41	1 637	238	2 714
1999.....	11 758	6 776	1 739	36	1 703	246	2 997
2000.....	12 791	7 318	1 926	51	1 875	251	3 130

1) Einschl. der Prüfungsgruppen "Künstlerischer Abschluß" und "Sonstiger Abschluß" (siehe hierzu auch Übersicht 2 im Anhang).

## Zusammenfassende Übersichten

## 2 Bestandene Prüfungen 1989 bis 2000 nach Fächergruppen und Prüfungsgruppen

Fächergruppe ----- Prüfungsjahr <sup>1)</sup>	Insgesamt			Darunter											
				Diplom (U) und entsprechende Abschlußprüfungen <sup>2)</sup>			Promotionen			Lehramtsprüfungen			Fachhochschulabschluß		
	insg.	männl.	weibl.	zus.	männl.	weibl.	zus.	männl.	weibl.	zus.	männl.	weibl.	zus.	männl.	weibl.
<b>Sprach- und Kultur- wissenschaften</b>															
1989.....	21 523	8 072	13 451	12 320	4 991	7 329	1 670	1 086	584	6 301	1 724	4 577	1 232	271	961
1990.....	21 105	7 815	13 290	12 350	4 896	7 454	1 690	1 086	604	5 882	1 598	4 284	1 183	235	948
1991.....	21 412	7 727	13 685	12 476	4 846	7 630	1 830	1 149	681	6 091	1 540	4 551	1 015	192	823
1992.....	21 540	7 346	14 194	12 527	4 635	7 892	1 854	1 132	722	6 078	1 356	4 722	1 081	223	858
1993.....	26 247	8 123	18 124	13 525	4 898	8 627	1 830	1 084	746	9 613	1 904	7 709	1 279	237	1 042
1994.....	30 316	8 772	21 544	13 289	4 788	8 501	2 075	1 166	909	13 565	2 550	11 015	1 387	268	1 119
1995.....	32 282	9 457	22 825	13 996	4 923	9 073	2 064	1 190	874	15 234	3 104	12 130	988	240	748
1996.....	33 988	10 215	23 773	14 804	5 159	9 645	2 091	1 244	847	15 981	3 576	12 405	1 112	236	876
1997.....	35 546	10 666	24 880	16 275	5 457	10 818	2 146	1 235	911	16 164	3 739	12 425	961	235	726
1998.....	35 833	10 748	25 085	16 045	5 264	10 781	2 174	1 267	907	16 656	3 957	12 699	958	260	698
1999.....	36 752	10 701	26 051	16 731	5 347	11 384	2 252	1 285	967	16 676	3 771	12 905	1 093	298	795
2000.....	36 770	10 720	26 050	16 778	5 223	11 555	2 674	1 477	1 197	16 055	3 654	12 401	1 198	339	859
<b>Sport</b>															
1989.....	1 656	923	733	655	406	249	31	25	6	970	492	478	-	-	-
1990.....	1 597	804	793	757	402	355	36	29	7	804	373	431	-	-	-
1991.....	1 582	780	802	732	394	338	38	29	9	812	357	455	-	-	-
1992.....	1 671	805	866	774	425	349	43	37	6	854	343	511	-	-	-
1993.....	2 018	1 001	1 017	974	535	439	69	46	23	975	420	555	-	-	-
1994.....	2 514	1 210	1 304	947	540	407	70	50	20	1 497	620	877	-	-	-
1995.....	2 656	1 283	1 373	1 034	594	440	50	39	11	1 572	650	922	-	-	-
1996.....	2 812	1 336	1 476	964	530	434	59	45	14	1 789	761	1 028	-	-	-
1997.....	2 737	1 278	1 459	911	464	447	63	45	18	1 763	769	994	-	-	-
1998.....	2 762	1 399	1 363	1 021	581	440	41	26	15	1 700	792	908	-	-	-
1999.....	2 912	1 370	1 542	1 075	586	489	67	46	21	1 770	738	1 032	-	-	-
2000.....	2 810	1 299	1 511	1 048	521	527	58	42	16	1 704	736	968	-	-	-
<b>Rechts-, Wirtschafts- und Sozialwissen- schaften</b>															
1989.....	48 314	28 550	19 764	21 971	14 278	7 693	1 704	1 425	279	518	241	277	24 121	12 606	11 515
1990.....	50 191	29 641	20 550	22 891	14 916	7 975	1 886	1 571	315	457	180	277	24 957	12 974	11 983
1991.....	51 853	30 069	21 784	22 724	14 577	8 147	2 035	1 663	372	603	230	373	26 491	13 599	12 892
1992.....	54 834	31 827	23 007	24 708	15 728	8 980	2 066	1 708	358	648	205	443	27 412	14 186	13 226
1993.....	57 652	32 752	24 900	27 542	16 738	10 804	2 109	1 644	465	779	300	479	27 222	14 070	13 152
1994.....	67 195	37 846	29 349	30 761	19 008	11 755	2 323	1 771	552	1 219	383	836	32 892	16 686	16 206
1995.....	72 403	40 534	31 869	32 279	19 988	12 291	2 493	1 907	586	1 735	518	1 217	35 896	18 121	17 775
1996.....	76 064	42 448	33 616	35 106	21 382	13 724	2 651	2 040	611	1 890	641	1 249	36 417	18 385	18 032
1997.....	77 867	43 848	34 019	35 340	21 647	13 693	2 785	2 100	685	2 096	668	1 428	37 646	19 433	18 213
1998.....	74 765	41 763	33 002	33 598	20 381	13 235	2 944	2 232	712	1 971	652	1 319	36 254	18 518	17 736
1999.....	72 038	40 321	31 717	31 939	19 394	12 545	3 076	2 230	846	1 737	561	1 176	35 286	18 136	17 150
2000.....	69 750	38 239	31 511	30 784	18 316	12 468	3 261	2 327	934	1 716	566	1 150	33 769	16 865	16 904
<b>Mathematik, Natur- wissenschaften</b>															
1989.....	23 577	16 306	7 271	14 959	10 135	4 824	4 575	3 600	975	1 751	723	1 028	2 292	1 848	444
1990.....	25 361	17 577	7 784	16 204	10 928	5 276	5 177	4 051	1 126	1 454	591	863	2 528	2 007	519
1991.....	27 175	18 495	8 680	17 239	11 535	5 704	5 183	4 000	1 183	1 889	743	1 146	2 864	2 217	647
1992.....	28 035	19 141	8 894	17 180	11 556	5 624	5 777	4 458	1 319	1 924	631	1 293	3 154	2 496	658
1993.....	31 193	20 408	10 785	18 898	12 341	6 557	6 019	4 576	1 443	2 914	899	2 015	3 362	2 592	770
1994.....	34 905	22 395	12 510	19 485	12 850	6 635	6 798	5 120	1 678	4 975	1 494	3 481	3 647	2 931	716
1995.....	35 865	23 132	12 733	19 591	13 110	6 481	6 926	5 174	1 752	5 527	1 892	3 635	3 821	2 956	865
1996.....	36 508	23 828	12 680	20 246	13 735	6 511	7 006	5 239	1 767	5 710	2 032	3 678	3 546	2 822	724
1997.....	36 292	24 046	12 246	19 613	13 218	6 395	7 332	5 498	1 834	5 486	2 145	3 341	3 861	3 185	676
1998.....	34 209	22 700	11 509	17 746	12 091	5 655	7 616	5 552	2 064	5 428	2 254	3 174	3 419	2 803	616
1999.....	32 537	21 000	11 537	16 469	10 739	5 730	7 401	5 428	1 973	5 158	1 945	3 211	3 511	2 888	623
2000.....	30 379	19 615	10 764	14 828	9 532	5 296	7 607	5 584	2 023	4 869	1 921	2 948	3 030	2 544	486
<b>Hummanmedizin</b>															
1989.....	18 141	11 411	6 730	10 920	6 568	4 352	7 221	4 843	2 378	-	-	-	-	-	-
1990.....	17 055	10 276	6 779	10 065	5 778	4 287	6 890	4 498	2 482	-	-	-	-	-	-
1991.....	18 040	10 934	7 106	11 088	6 467	4 621	6 952	4 467	2 485	-	-	-	-	-	-
1992.....	18 526	11 041	7 485	11 322	6 518	4 804	7 204	4 523	2 681	-	-	-	-	-	-
1993.....	21 429	12 472	8 957	13 582	7 663	5 919	7 847	4 809	3 038	-	-	-	-	-	-
1994.....	20 336	11 479	8 857	12 921	7 068	5 853	7 415	4 411	3 004	-	-	-	-	-	-
1995.....	19 386	10 992	8 394	12 158	6 743	5 415	7 228	4 249	2 979	-	-	-	-	-	-
1996.....	19 270	10 957	8 313	11 933	6 639	5 294	7 337	4 318	3 019	-	-	-	-	-	-
1997.....	19 337	10 786	8 551	11 239	6 130	5 109	8 098	4 656	3 442	-	-	-	-	-	-
1998.....	19 632	10 946	8 686	11 141	6 099	5 042	8 491	4 847	3 644	-	-	-	-	-	-
1999.....	18 830	10 282	8 548	10 919	5 805	5 114	7 911	4 477	3 434	-	-	-	-	-	-
2000.....	19 104	10 302	8 802	10 698	5 610	5 088	8 397	4 687	3 710	-	-	-	-	-	-

1) Bis einschl. 1992 früheres Bundesgebiet; ab 1993 Deutschland.

2) Einschl. der Prüfungsgruppen "Künstlerischer Abschluß" und "Sonstiger Abschluß" (siehe hierzu auch Übersicht 2 im Anhang).

## Zusammenfassende Übersichten

## 2 Bestandene Prüfungen 1989 bis 2000 nach Fächergruppen und Prüfungsgruppen

Fächergruppe ----- Prüfungsjahr <sup>1)</sup>	Insgesamt			Darunter											
				Diplom (U) und entsprechende Abschlußprüfungen <sup>2)</sup>			Promotionen			Lehramtsprüfungen			Fachhochschulabschluß		
	insg.	männl.	weibl.	zus.	männl.	weibl.	zus.	männl.	weibl.	zus.	männl.	weibl.	zus.	männl.	weibl.
<b>Veterinärmedizin</b>															
1989.....	1 344	656	688	821	365	456	523	291	232	-	-	-	-	-	-
1990.....	1 350	566	784	820	321	499	530	245	285	-	-	-	-	-	-
1991.....	1 263	573	690	759	326	433	504	247	257	-	-	-	-	-	-
1992.....	1 406	562	844	875	318	557	531	244	287	-	-	-	-	-	-
1993.....	1 496	637	859	915	339	576	581	298	283	-	-	-	-	-	-
1994.....	1 417	583	834	832	303	529	585	280	305	-	-	-	-	-	-
1995.....	1 540	597	943	952	345	607	588	252	336	-	-	-	-	-	-
1996.....	1 602	554	1 048	1 054	362	692	548	192	356	-	-	-	-	-	-
1997.....	1 556	539	1 017	1 010	308	702	546	231	315	-	-	-	-	-	-
1998.....	1 424	410	1 014	884	195	689	540	215	325	-	-	-	-	-	-
1999.....	1 556	438	1 118	896	184	712	660	254	406	-	-	-	-	-	-
2000.....	1 427	376	1 051	890	197	693	537	179	358	-	-	-	-	-	-
<b>Agrar-, Forst- und Ernährungs- wissenschaften</b>															
1989.....	5 412	3 125	2 287	2 550	1 417	1 133	518	383	135	263	45	218	2 081	1 280	801
1990.....	5 469	3 223	2 246	2 614	1 498	1 116	549	410	139	224	35	189	2 082	1 280	802
1991.....	5 486	3 199	2 287	2 517	1 428	1 089	533	367	166	206	34	172	2 230	1 370	860
1992.....	5 377	3 016	2 361	2 459	1 306	1 153	582	403	159	162	31	131	2 194	1 276	918
1993.....	6 182	3 402	2 780	3 194	1 716	1 478	535	394	141	177	33	144	2 276	1 259	1 017
1994.....	6 411	3 601	2 810	2 774	1 498	1 276	573	404	169	195	31	164	2 869	1 668	1 201
1995.....	6 189	3 380	2 789	2 887	1 541	1 346	507	359	148	238	25	213	2 537	1 455	1 082
1996.....	5 435	2 984	2 451	2 307	1 185	1 122	512	360	152	199	20	179	2 417	1 419	998
1997.....	5 576	2 965	2 611	2 396	1 204	1 192	521	336	185	212	22	190	2 447	1 403	1 044
1998.....	5 394	2 808	2 586	2 203	1 101	1 102	562	375	187	259	23	236	2 370	1 309	1 061
1999.....	5 514	2 784	2 730	2 268	1 110	1 158	522	347	175	252	31	221	2 472	1 296	1 176
2000.....	5 501	2 747	2 754	2 270	1 099	1 171	531	353	178	225	36	189	2 398	1 204	1 194
<b>Ingenieurwissen- schaften</b>															
1989.....	36 428	32 554	3 874	11 554	10 418	1 136	1 424	1 378	46	257	183	74	23 193	20 575	2 618
1990.....	37 193	32 924	4 269	12 068	10 816	1 252	1 400	1 348	52	256	162	94	23 469	20 598	2 871
1991.....	38 195	33 621	4 574	11 786	10 486	1 300	1 666	1 589	77	239	153	86	24 504	21 393	3 111
1992.....	39 505	34 745	4 760	12 449	11 116	1 333	1 728	1 653	75	390	238	152	24 938	21 738	3 200
1993.....	47 411	40 981	6 430	18 217	15 628	2 589	1 656	1 559	97	502	329	173	27 036	23 465	3 571
1994.....	47 763	41 174	6 589	16 324	13 983	2 341	2 209	2 056	153	592	444	148	28 638	24 691	3 947
1995.....	50 857	43 770	7 087	17 854	15 373	2 481	2 155	2 011	144	744	563	181	30 104	25 823	4 281
1996.....	52 278	44 714	7 564	19 149	16 445	2 704	2 307	2 144	163	798	617	181	30 024	25 508	4 516
1997.....	49 028	41 617	7 411	17 300	14 714	2 586	2 292	2 101	191	637	490	147	28 799	24 312	4 487
1998.....	44 441	37 258	7 183	15 251	12 757	2 494	2 172	1 992	180	608	503	105	26 410	22 006	4 404
1999.....	42 335	34 985	7 350	13 746	11 177	2 569	2 342	2 161	181	582	464	118	25 665	21 183	4 482
2000.....	39 270	31 718	7 552	12 342	9 805	2 537	2 398	2 152	246	671	473	198	23 779	19 226	4 553
<b>Kunst, Kunstwissen- schaft</b>															
1989.....	6 593	2 735	3 858	3 400	1 519	1 881	235	115	120	1 246	379	867	1 712	722	990
1990.....	6 780	2 728	4 052	3 755	1 559	2 196	238	119	117	1 154	350	804	1 635	700	935
1991.....	6 935	2 739	4 196	3 686	1 564	2 122	281	138	143	1 217	343	874	1 751	694	1 057
1992.....	7 055	2 774	4 281	3 704	1 567	2 137	273	126	147	1 269	334	935	1 809	747	1 062
1993.....	8 012	3 333	4 679	4 554	2 036	2 518	303	128	175	1 275	359	916	1 880	810	1 070
1994.....	8 560	3 273	5 287	4 639	2 010	2 629	297	122	175	1 690	378	1 312	1 934	763	1 171
1995.....	8 701	3 269	5 432	4 952	2 050	2 902	315	127	188	1 698	419	1 279	1 736	673	1 063
1996.....	8 854	3 358	5 496	4 965	2 088	2 877	303	140	163	1 776	443	1 333	1 810	687	1 123
1997.....	9 127	3 496	5 631	5 316	2 234	3 082	317	150	167	1 571	378	1 193	1 923	734	1 189
1998.....	8 997	3 365	5 632	5 185	2 213	2 972	288	118	170	1 634	373	1 261	1 890	661	1 229
1999.....	9 218	3 424	5 794	5 244	2 148	3 096	314	131	183	1 565	398	1 167	2 095	747	1 348
2000.....	9 462	3 380	6 082	5 361	2 097	3 264	317	127	190	1 698	395	1 303	2 086	761	1 325
<b>Insgesamt <sup>3)</sup></b>															
1989.....	162 988	104 332	58 656	79 150	50 097	29 053	17 901	13 146	4 755	11 306	3 787	7 519	54 631	37 302	17 329
1990.....	166 101	105 554	60 547	81 524	51 114	30 410	18 494	13 357	5 137	10 231	3 289	6 942	55 852	37 794	18 058
1991.....	171 941	108 137	63 804	83 007	51 623	31 384	19 022	13 649	5 373	11 057	3 400	7 657	58 855	39 465	19 390
1992.....	177 949	111 257	66 692	85 998	53 169	32 829	20 038	14 284	5 754	11 325	3 138	8 187	60 588	40 666	19 922
1993.....	201 723	123 165	78 558	101 401	61 894	39 507	21 032	14 594	6 438	16 235	4 244	11 991	63 055	42 433	20 622
1994.....	219 477	130 368	89 109	101 972	62 046	39 926	22 404	15 415	6 989	23 734	5 900	17 834	71 367	47 007	24 360
1995.....	229 920	136 444	93 476	105 703	64 667	41 036	22 387	15 338	7 049	26 748	7 171	19 577	75 082	49 268	25 814
1996.....	236 848	140 418	96 430	110 530	67 526	43 004	22 849	15 745	7 104	28 143	8 090	20 053	75 326	49 057	26 269
1997.....	237 144	139 293	97 851	109 400	65 378	44 024	24 174	16 404	7 770	27 929	8 211	19 718	75 641	49 302	26 339
1998.....	227 525	131 438	96 087	103 072	60 662	42 410	24 890	16 662	8 228	28 256	8 554	19 702	71 307	45 560	25 747
1999.....	221 696	125 305	96 391	99 287	56 490	42 797	24 545	16 359	8 186	27 738	7 908	19 830	70 126	44 548	25 578
2000.....	214 473	118 396	96 077	94 999	52 400	42 599	25 780	16 928	8 852	26 938	7 781	19 157	66 280	40 939	25 321

1) Bis einschl. 1992 früheres Bundesgebiet; ab 1993 Deutschland.

2) Einschl. der Prüfungsgruppen "Künstlerischer Abschluß" und "Sonstiger Abschluß" (siehe hierzu auch Übersicht 2 im Anhang).

3) Einschl. Studienfächer außerhalb der Studienbereichsgliederung.

## Zusammenfassende Übersichten

## 3 Bestandene Prüfungen 2000 nach Ländern und Prüfungsgruppen

Land	Insgesamt	Davon							
		Diplom (U) und entsprechende Abschluß- prüfungen	Promotionen	Lehramts- prüfungen	Künst- lerischer Abschluß	Fach- hochschul- abschluß	Bachelor- abschluß	Master- abschluß	Sonstiger Abschluß
Insgesamt									
Deutschland.....	214 473	89 383	25 780	26 938	3 989	66 260	126	370	1 627
Baden-Württemberg.....	31 866	11 872	4 472	4 765	513	10 173	1	51	19
Bayern.....	30 092	12 488	3 931	4 123	362	9 013	4	32	139
Berlin.....	14 710	6 842	2 105	831	605	3 800	-	155	372
Brandenburg.....	3 398	853	211	1 025	53	1 205	-	11	40
Bremen.....	2 591	899	266	321	102	1 003	-	-	-
Hamburg.....	7 562	3 807	875	746	185	1 937	2	4	6
Hessen.....	17 342	7 815	2 027	1 591	179	5 613	-	4	113
Mecklenburg-Vorpommern.....	2 767	1 198	376	172	44	977	-	-	-
Niedersachsen.....	18 986	7 898	2 244	2 382	202	6 003	66	19	172
Nordrhein-Westfalen.....	48 619	20 915	5 384	7 110	881	13 935	47	-	347
Rheinland-Pfalz.....	10 732	4 385	1 003	1 504	17	3 591	-	53	179
Saarland.....	2 623	1 284	378	234	104	503	-	-	120
Sachsen.....	9 898	4 263	972	642	438	3 475	-	29	79
Sachsen-Anhalt.....	3 920	1 214	447	425	89	1 732	4	8	1
Schleswig-Holstein.....	5 522	1 873	716	710	74	2 146	-	3	-
Thüringen.....	3 845	1 777	373	357	141	1 154	2	1	40
Männlich									
Deutschland.....	118 396	49 848	16 928	7 781	1 701	40 939	70	278	851
Baden-Württemberg.....	18 701	7 231	3 016	1 369	223	6 814	1	37	10
Bayern.....	17 045	7 049	2 582	1 411	168	5 728	2	26	79
Berlin.....	7 788	3 530	1 301	252	249	2 180	-	115	161
Brandenburg.....	1 510	439	152	225	28	628	-	8	30
Bremen.....	1 448	468	190	123	37	630	-	-	-
Hamburg.....	4 367	2 201	529	237	88	1 305	2	3	2
Hessen.....	9 960	4 257	1 312	505	79	3 730	-	1	76
Mecklenburg-Vorpommern.....	1 392	574	220	39	19	540	-	-	-
Niedersachsen.....	10 536	4 476	1 458	685	87	3 699	44	17	70
Nordrhein-Westfalen.....	26 491	12 044	3 675	1 909	350	8 259	18	-	236
Rheinland-Pfalz.....	5 515	2 171	630	409	8	2 175	-	48	74
Saarland.....	1 509	714	239	91	55	356	-	-	54
Sachsen.....	5 130	2 159	672	172	175	1 906	-	17	29
Sachsen-Anhalt.....	1 837	570	301	88	38	833	1	5	1
Schleswig-Holstein.....	3 116	983	418	185	26	1 503	-	1	-
Thüringen.....	2 051	982	233	81	71	653	2	-	29
Weiblich									
Deutschland.....	96 077	39 535	8 852	19 157	2 288	25 321	56	92	776
Baden-Württemberg.....	13 165	4 641	1 456	3 396	290	3 359	-	14	9
Bayern.....	13 047	5 439	1 349	2 712	194	3 285	2	6	60
Berlin.....	6 922	3 312	804	579	356	1 620	-	40	211
Brandenburg.....	1 888	414	59	800	25	577	-	3	10
Bremen.....	1 143	431	76	198	65	373	-	-	-
Hamburg.....	3 195	1 606	346	509	97	632	-	1	4
Hessen.....	7 382	3 558	715	1 086	100	1 883	-	3	37
Mecklenburg-Vorpommern.....	1 375	624	156	133	25	437	-	-	-
Niedersachsen.....	8 450	3 422	788	1 697	115	2 304	22	2	102
Nordrhein-Westfalen.....	22 128	8 871	1 709	5 201	531	5 676	29	-	111
Rheinland-Pfalz.....	5 217	2 214	373	1 095	9	1 416	-	5	105
Saarland.....	1 114	570	139	143	49	147	-	-	66
Sachsen.....	4 768	2 104	300	470	263	1 569	-	12	50
Sachsen-Anhalt.....	2 083	644	146	337	51	899	3	3	-
Schleswig-Holstein.....	2 406	890	298	525	48	643	-	2	-
Thüringen.....	1 794	795	140	276	70	501	-	1	11



## Zusammenfassende Übersichten

## 4 Bestandene Prüfungen 2000 nach Fächergruppen, Studienbereichen und Prüfungsgruppen

Fächergruppe ----- Studienbereich	Insgesamt	Darunter			
		Diplom (U) und entsprechende Abschluß- prüfungen <sup>1)</sup>	Promotionen	Lehramts- prüfungen	Fachhoch- schulabschluß
Insgesamt					
Sprach- und Kulturwissenschaften.....	36 770	16 778	2 674	16 055	1 198
Sprach- und Kulturwissenschaften allgemein.....	925	181	8	689	47
Evangelische Theologie,- Religionslehre.....	1 465	569	134	642	120
Katholische Theologie,-Religionslehre.....	1 537	398	113	885	141
Philosophie.....	968	382	259	323	-
Geschichte.....	2 772	1 381	504	886	-
Bibliothekswiss., Dokumentation, Publizistik.....	1 625	968	44	-	613
Allg. und vergleichende Literatur- und Sprachwissenschaft.....	920	532	135	-	245
Altphilologie (klassische Philologie), Neugriechisch.....	308	31	46	231	-
Germanistik (Deutsch, germanische Sprachen ohne Anglistik).....	7 083	2 274	404	4 400	-
Anglistik, Amerikanistik.....	3 423	1 200	129	2 092	2
Romanistik.....	1 811	805	106	900	-
Slawistik, Baltistik, Finno-Ugristik.....	312	220	43	48	-
Außereuropäische Sprach- und Kulturwissenschaften.....	507	404	90	3	-
Kulturwissensch. i.e.S.....	396	333	63	-	-
Psychologie.....	3 054	2 702	301	40	-
Erziehungswissenschaften.....	6 943	4 195	288	2 419	16
Sonderpädagogik.....	2 721	203	7	2 497	14
Sport, Sportwissenschaft.....	2 810	1 048	58	1 704	-
Rechts-, Wirtschafts- und Sozialwissenschaften.....	69 750	30 784	3 261	1 716	33 769
Wirtschafts- und Gesellschaftslehre allgemein.....	971	128	25	737	80
Regionalwissenschaften.....	26	24	2	-	-
Politikwissenschaften.....	1 723	1 336	262	122	-
Sozialwissenschaften.....	2 143	1 456	238	406	36
Sozialwesen.....	9 591	828	15	116	8 632
Rechtswissenschaft.....	13 560	11 926	1 634	-	-
Verwaltungswissenschaft.....	10 644	333	19	-	10 292
Wirtschaftswissenschaften.....	27 395	13 524	1 024	335	12 344
Wirtschaftsingenieurwesen.....	3 697	1 229	42	-	2 385
Mathematik, Naturwissenschaften.....	30 379	14 828	7 607	4 869	3 030
Mathematik, Naturwissenschaften allgemein.....	710	58	8	629	-
Mathematik.....	3 858	1 325	523	1 870	135
Informatik.....	5 806	2 748	441	196	2 402
Physik, Astronomie.....	4 019	1 990	1 630	332	65
Chemie.....	4 678	1 728	2 498	272	180
Pharmazie.....	2 063	1 842	221	-	-
Biologie.....	5 769	2 737	1 774	1 035	222
Geowissenschaften (ohne Geographie).....	1 211	838	358	-	12
Geographie.....	2 265	1 562	154	535	14
Humanmedizin.....	19 104	10 698	8 397	-	-
Humanmedizin (ohne Zahnmedizin).....	16 505	9 165	7 331	-	-
Zahnmedizin.....	2 599	1 533	1 066	-	-
Veterinärmedizin.....	1 427	890	537	-	-
Agrar-, Forst- und Ernährungswissenschaften.....	5 501	2 270	531	225	2 398
Landespflege, Umweltgestaltung.....	1 319	443	26	-	850
Agrarwissenschaften, Lebensmittel- und Getränketechnologie.....	2 308	1 056	372	5	864
Forstwissenschaft, Holzwirtschaft.....	763	365	68	-	264
Ernährungs- und Haushaltswissenschaften.....	1 111	406	65	220	420
Ingenieurwissenschaften.....	39 270	12 342	2 398	671	23 779
Ingenieurwesen allgemein.....	492	15	16	236	205
Bergbau, Hüttenwesen.....	284	144	100	-	40
Maschinenbau/Verfahrenstechnik.....	13 466	3 596	1 231	225	8 407
Elektrotechnik.....	7 890	2 326	589	113	4 826
Verkehrstechnik, Nautik.....	1 224	235	58	7	923
Architektur, Innenarchitektur.....	7 066	2 671	58	10	4 327
Raumplanung.....	812	577	62	-	173
Bauingenieurwesen.....	7 040	2 505	251	80	4 188
Vermessungswesen.....	996	273	33	-	690
Kunst, Kunstwissenschaft.....	9 462	5 361	317	1 698	2 086
Kunst, Kunstwissenschaft allgemein.....	1 830	794	217	683	136
Bildende Kunst.....	527	446	4	30	47
Gestaltung.....	2 613	621	1	123	1 868
Darstellende Kunst, Film und Fernsehen, Theaterwissenschaft.....	760	660	18	55	27
Musik, Musikwissenschaft.....	3 732	2 840	77	807	8
Insgesamt	214 473	94 999	25 780	26 938	66 260

1) Einschl. der Prüfungsgruppen "Künstlerischer Abschluß" und "Sonstiger Abschluß" (siehe hierzu auch Übersicht 2 im Anhang).

## Zusammenfassende Übersichten

## 4 Bestandene Prüfungen 2000 nach Fächergruppen, Studienbereichen und Prüfungsgruppen

Fächergruppe ----- Studienbereich	Insgesamt	Darunter			
		Diplom (U) und entsprechende Abschluß- prüfungen <sup>1)</sup>	Promotionen	Lehramts- prüfungen	Fachhoch- schulabschluß
Männlich					
Sprach- und Kulturwissenschaften.....	10 720	5 223	1 477	3 654	339
Sprach- und Kulturwissenschaften allgemein.....	306	36	4	249	17
Evangelische Theologie,- Religionslehre.....	592	318	103	128	43
Katholische Theologie,-Religionslehre.....	587	289	94	162	42
Philosophie.....	524	240	174	107	-
Geschichte.....	1 473	708	313	451	-
Bibliothekswiss., Dokumentation, Publizistik.....	615	400	26	-	189
Allg. und vergleichende Literatur- und Sprachwissenschaft.....	241	136	70	-	32
Altphilologie (klassische Philologie), Neugriechisch.....	145	11	30	104	-
Germanistik (Deutsch, germanische Sprachen ohne Anglistik).....	1 515	556	175	783	-
Anglistik, Amerikanistik.....	820	245	54	520	1
Romanistik.....	271	103	36	132	-
Slawistik, Baltistik, Finno-Ugristik.....	64	44	11	9	-
Außereuropäische Sprach- und Kulturwissenschaften.....	193	142	45	-	-
Kulturwissensch. i.e.S.....	111	86	25	-	-
Psychologie.....	919	747	157	13	-
Erziehungswissenschaften.....	1 723	1 118	156	433	5
Sonderpädagogik.....	621	44	4	563	10
Sport, Sportwissenschaft.....	1 299	521	42	736	-
Rechts-, Wirtschafts- und Sozialwissenschaften.....	38 239	18 316	2 327	566	16 865
Wirtschafts- und Gesellschaftslehre allgemein.....	234	63	18	103	50
Regionalwissenschaften.....	4	4	-	-	-
Politikwissenschaften.....	1 043	817	165	61	-
Sozialwissenschaften.....	1 001	661	140	188	8
Sozialwesen.....	2 564	212	10	33	2 309
Rechtswissenschaft.....	7 513	6 370	1 143	-	-
Verwaltungswissenschaft.....	6 088	229	15	-	5 844
Wirtschaftswissenschaften.....	16 613	8 853	798	181	6 653
Wirtschaftsingenieurwesen.....	3 179	1 107	38	-	2 001
Mathematik, Naturwissenschaften.....	19 615	9 532	5 584	1 921	2 544
Mathematik, Naturwissenschaften allgemein.....	121	32	6	72	-
Mathematik.....	2 235	999	403	748	80
Informatik.....	5 196	2 503	371	124	2 183
Physik, Astronomie.....	3 555	1 796	1 469	240	49
Chemie.....	3 308	1 201	1 855	136	116
Pharmazie.....	607	482	125	-	-
Biologie.....	2 571	1 150	980	340	100
Geowissenschaften (ohne Geographie).....	852	570	270	-	11
Geographie.....	1 170	799	105	261	5
Humanmedizin.....	10 302	5 610	4 687	-	-
Humanmedizin (ohne Zahnmedizin).....	8 894	4 823	4 066	-	-
Zahnmedizin.....	1 408	787	621	-	-
Veterinärmedizin.....	376	197	179	-	-
Agrar-, Forst- und Ernährungswissenschaften.....	2 747	1 099	353	36	1 204
Landespflege, Umweltgestaltung.....	549	175	13	-	361
Agrarwissenschaften, Lebensmittel- und Getränketechnologie.....	1 443	602	260	2	569
Forstwissenschaft, Holzwirtschaft.....	600	272	60	-	223
Ernährungs- und Haushaltswissenschaften.....	155	50	20	34	51
Ingenieurwissenschaften.....	31 718	9 805	2 152	473	19 226
Ingenieurwesen allgemein.....	340	14	11	131	169
Bergbau, Hüttenwesen.....	245	119	87	-	39
Maschinenbau/Verfahrenstechnik.....	11 899	3 289	1 115	163	7 326
Elektrotechnik.....	7 597	2 220	580	101	4 687
Verkehrstechnik, Nautik.....	1 179	220	57	6	896
Architektur, Innenarchitektur.....	3 554	1 440	36	8	2 070
Raumplanung.....	468	313	42	-	113
Bauingenieurwesen.....	5 722	2 008	218	64	3 420
Vermessungswesen.....	714	182	26	-	506
Kunst, Kunstwissenschaft.....	3 380	2 097	127	395	761
Kunst, Kunstwissenschaft allgemein.....	363	148	77	104	34
Bildende Kunst.....	228	194	2	10	22
Gestaltung.....	991	297	1	9	684
Darstellende Kunst, Film und Fernsehen, Theaterwissenschaft.....	292	260	5	9	18
Musik, Musikwissenschaft.....	1 506	1 198	42	263	3
Insgesamt	118 396	52 400	16 928	7 781	40 939

1) Einschl. der Prüfungsgruppen "Künstlerischer Abschluß" und "Sonstiger Abschluß" (siehe hierzu auch Übersicht 2 im Anhang).

## Zusammenfassende Übersichten

## 4 Bestandene Prüfungen 2000 nach Fächergruppen, Studienbereichen und Prüfungsgruppen

Fächergruppe ----- Studienbereich	Insgesamt	Darunter			
		Diplom (U) und entsprechende Abschluß- prüfungen <sup>1)</sup>	Promotionen	Lehramts- prüfungen	Fachhoch- schulabschluß
Weiblich					
Sprach- und Kulturwissenschaften.....	26 050	11 555	1 197	12 401	859
Sprach- und Kulturwissenschaften allgemein.....	619	145	4	440	30
Evangelische Theologie,- Religionslehre.....	873	251	31	514	77
Katholische Theologie,-Religionslehre.....	950	109	19	723	99
Philosophie.....	444	142	85	216	-
Geschichte.....	1 299	673	191	435	-
Bibliothekswiss., Dokumentation, Publizistik.....	1 010	568	18	-	424
Allg. und vergleichende Literatur- und Sprachwissenschaft.....	679	396	65	-	213
Altphilologie (klassische Philologie), Neugriechisch.....	163	20	16	127	-
Germanistik (Deutsch, germanische Sprachen ohne Anglistik).....	5 568	1 718	229	3 617	-
Anglistik, Amerikanistik.....	2 603	955	75	1 572	1
Romanistik.....	1 540	702	70	768	-
Slawistik, Baltistik, Finno-Ugristik.....	248	176	32	39	-
Außereuropäische Sprach- und Kulturwissenschaften.....	314	262	45	3	-
Kulturwissensch. i.e.S.....	285	247	38	-	-
Psychologie.....	2 135	1 955	144	27	-
Erziehungswissenschaften.....	5 220	3 077	132	1 986	11
Sonderpädagogik.....	2 100	159	3	1 934	4
Sport, Sportwissenschaft.....	1 511	527	16	968	-
Rechts-, Wirtschafts- und Sozialwissenschaften.....	31 511	12 468	934	1 150	16 904
Wirtschafts- und Gesellschaftslehre allgemein.....	737	65	7	634	30
Regionalwissenschaften.....	22	20	2	-	-
Politikwissenschaften.....	680	519	97	61	-
Sozialwissenschaften.....	1 142	795	98	218	28
Sozialwesen.....	7 027	616	5	83	6 323
Rechtswissenschaft.....	6 047	5 556	491	-	-
Verwaltungswissenschaft.....	4 556	104	4	-	4 448
Wirtschaftswissenschaften.....	10 782	4 671	226	154	5 691
Wirtschaftsingenieurwesen.....	518	122	4	-	384
Mathematik, Naturwissenschaften.....	10 764	5 296	2 023	2 948	486
Mathematik, Naturwissenschaften allgemein.....	589	26	2	557	-
Mathematik.....	1 623	326	120	1 122	55
Informatik.....	610	245	70	72	219
Physik, Astronomie.....	484	194	161	92	16
Chemie.....	1 370	527	643	136	64
Pharmazie.....	1 456	1 360	96	-	-
Biologie.....	3 198	1 587	794	695	122
Geowissenschaften (ohne Geographie).....	359	268	88	-	1
Geographie.....	1 095	763	49	274	9
Humanmedizin.....	8 802	5 088	3 710	-	-
Humanmedizin (ohne Zahnmedizin).....	7 611	4 342	3 265	-	-
Zahnmedizin.....	1 191	746	445	-	-
Veterinärmedizin.....	1 051	693	358	-	-
Agrar-, Forst- und Ernährungswissenschaften.....	2 754	1 171	178	189	1 194
Landespflege, Umweltgestaltung.....	770	268	13	-	489
Agrarwissenschaften, Lebensmittel- und Getränketechnologie.....	865	454	112	3	295
Forstwissenschaft, Holzwirtschaft.....	163	93	8	-	41
Ernährungs- und Haushaltswissenschaften.....	956	356	45	186	369
Ingenieurwissenschaften.....	7 552	2 537	246	198	4 553
Ingenieurwesen allgemein.....	152	1	5	105	36
Bergbau, Hüttenwesen.....	39	25	13	-	1
Maschinenbau/Verfahrenstechnik.....	1 567	307	116	62	1 081
Elektrotechnik.....	293	106	29	12	139
Verkehrstechnik, Nautik.....	45	15	1	1	27
Architektur, Innenarchitektur.....	3 512	1 231	22	2	2 257
Raumplanung.....	344	264	20	-	60
Bauingenieurwesen.....	1 318	497	33	16	768
Vermessungswesen.....	282	91	7	-	184
Kunst, Kunstwissenschaft.....	6 082	3 264	190	1 303	1 325
Kunst, Kunstwissenschaft allgemein.....	1 467	646	140	579	102
Bildende Kunst.....	299	252	2	20	25
Gestaltung.....	1 622	324	-	114	1 184
Darstellende Kunst, Film und Fernsehen, Theaterwissenschaft.....	468	400	13	46	9
Musik, Musikwissenschaft.....	2 226	1 642	35	544	5
Insgesamt	96 077	42 599	8 852	19 157	25 321

1) Einschl. der Prüfungsgruppen "Künstlerischer Abschluß" und "Sonstiger Abschluß" (siehe hierzu auch Übersicht 2 im Anhang).

## Zusammenfassende Übersichten

5 Abgelegte Prüfungen 2000 nach Fächergruppen, Studienbereichen und Prüfungsgruppen  
5.1 Diplom (U) und entsprechende Abschlußprüfungen \*)

Fächergruppe ----- Studienbereich	Insgesamt				Darunter bestanden			
	Deutsche			Aus- länder	Deutsche			Aus- länder
	zusammen	männlich	weiblich		zusammen	männlich	weiblich	
Sprach- und Kulturwissenschaften.....	15 576	4 959	10 617	1 375	15 423	4 879	10 544	1 355
Sprach- und Kulturwissenschaften allgemein.....	153	27	126	29	153	27	126	28
Evangelische Theologie, - Religionslehre.....	578	324	254	4	565	314	251	4
Katholische Theologie, - Religionslehre.....	370	264	106	30	369	263	106	29
Philosophie.....	340	212	128	48	334	210	124	48
Geschichte.....	1 312	682	630	83	1 299	672	627	82
Bibliothekswiss., Dokumentation, Publizistik.....	918	388	532	60	910	382	528	58
Allg. und vergleichende Literatur- und Sprachwissenschaft.....	479	132	347	57	475	130	345	57
Altphilologie (klassische Philologie), Neugriechisch.....	27	10	17	4	27	10	17	4
Germanistik (Deutsch, germanische Sprachen ohne Anglistik).....	1 878	475	1 403	431	1 848	465	1 383	426
Anglistik, Amerikanistik.....	1 109	235	874	100	1 101	231	870	99
Romanistik.....	713	90	623	95	710	89	621	95
Slawistik, Baltistik, Finno-Ugristik.....	184	41	143	41	180	40	140	40
Außereuropäische Sprach- und Kulturwissenschaften.....	364	131	233	44	360	128	232	44
Kulturwissensch. i.e.S.....	322	85	237	19	314	80	234	19
Psychologie.....	2 598	729	1 869	123	2 583	720	1 863	119
Erziehungswissenschaften.....	4 038	1 093	2 945	197	4 002	1 075	2 927	193
Sonderpädagogik.....	193	43	150	10	193	43	150	10
Sport, Sportwissenschaft.....	1 058	536	522	58	993	483	510	55
Rechts-, Wirtschafts- und Sozialwissenschaften.....	30 261	18 058	12 203	1 926	28 946	17 312	11 634	1 838
Wirtschafts- und Gesellschaftslehre allgemein.....	120	58	62	10	118	58	60	10
Regionalwissenschaften.....	16	3	13	8	16	3	13	8
Politikwissenschaften.....	1 231	760	471	129	1 212	745	467	124
Sozialwissenschaften.....	1 383	639	744	102	1 354	621	733	102
Sozialwesen.....	806	208	598	28	801	208	593	27
Rechtswissenschaft.....	12 497	6 644	5 853	407	11 555	6 190	5 365	371
Verwaltungswissenschaft.....	298	202	96	40	293	197	96	40
Wirtschaftswissenschaften.....	12 739	8 481	4 258	1 129	12 436	8 237	4 199	1 088
Wirtschaftsingenieurwesen.....	1 171	1 063	108	73	1 161	1 053	108	68
Mathematik, Naturwissenschaften.....	14 068	9 057	5 011	863	13 976	8 986	4 990	852
Mathematik, Naturwissenschaften allgemein.....	56	31	25	2	56	31	25	2
Mathematik.....	1 252	951	301	87	1 238	939	299	87
Informatik.....	2 532	2 344	188	253	2 500	2 316	184	248
Physik, Astronomie.....	1 885	1 702	183	116	1 878	1 696	182	112
Chemie.....	1 609	1 136	473	125	1 603	1 131	472	125
Pharmazie.....	1 777	456	1 321	65	1 777	456	1 321	65
Biologie.....	2 602	1 098	1 504	150	2 589	1 089	1 500	148
Geowissenschaften (ohne Geographie).....	806	544	262	36	802	542	260	36
Geographie.....	1 549	795	754	29	1 533	786	747	29
Humanmedizin.....	9 930	5 178	4 752	772	9 926	5 176	4 750	772
Humanmedizin (ohne Zahnmedizin).....	8 527	4 460	4 067	639	8 526	4 459	4 067	639
Zahnmedizin.....	1 403	718	685	133	1 400	717	683	133
Veterinärmedizin.....	874	187	687	23	867	186	681	23
Agrar-, Forst- und Ernährungswissenschaften.....	2 161	1 021	1 140	128	2 143	1 011	1 132	127
Landespflege, Umweltgestaltung.....	431	167	264	12	431	167	264	12
Agrarwissenschaften, Lebensmittel- und Getränketechnologie.....	982	551	431	86	971	542	429	85
Forstwissenschaft, Holzwirtschaft.....	347	254	93	20	345	254	91	20
Ernährungs- und Haushaltswissenschaften.....	401	49	352	10	396	48	348	10
Ingenieurwissenschaften.....	11 340	9 003	2 337	1 133	11 233	8 904	2 329	1 109
Ingenieurwesen allgemein.....	15	14	1	-	15	14	1	-
Bergbau, Hüttenwesen.....	125	100	25	19	125	100	25	19
Maschinenbau/Verfahrenstechnik.....	3 242	2 992	250	375	3 226	2 976	250	370
Elektrotechnik.....	2 007	1 929	78	348	1 987	1 910	77	339
Verkehrstechnik, Nautik.....	210	196	14	25	210	196	14	25
Architektur, Innenarchitektur.....	2 495	1 343	1 152	181	2 491	1 340	1 151	180
Raumplanung.....	557	304	253	24	554	302	252	23
Bauingenieurwesen.....	2 421	1 945	476	152	2 361	1 890	471	144
Vermessungswesen.....	268	180	88	9	264	176	88	9
Kunst, Kunstwissenschaft.....	4 197	1 687	2 510	1 214	4 174	1 678	2 496	1 187
Kunst, Kunstwissenschaft allgemein.....	751	140	611	47	748	140	608	46
Bildende Kunst.....	370	160	210	76	370	160	210	76
Gestaltung.....	556	262	294	65	556	262	294	65
Darstellende Kunst, Film und Fernsehen, Theaterwissenschaft.....	580	231	349	87	574	228	346	86
Musik, Musikwissenschaft.....	1 940	894	1 046	939	1 926	888	1 038	914
Insgesamt.....	89 465	49 686	39 779	7 492	87 681	48 615	39 066	7 318

\*) Einschl. der Prüfungsgruppen "Künstlerischer Abschluß" und "Sonstiger Abschluß" (siehe hierzu auch Übersicht 2 im Anhang).

## Zusammenfassende Übersichten

5 Abgelegte Prüfungen 2000 nach Fächergruppen, Studienbereichen und Prüfungsgruppen  
5.2 Promotionen

Fächergruppe ----- Studienbereich	Insgesamt				Darunter bestanden			
	Deutsche			Aus- länder	Deutsche			Aus- länder
	zusammen	männlich	weiblich		zusammen	männlich	weiblich	
Sprach- und Kulturwissenschaften.....	2 346	1 281	1 065	331	2 343	1 279	1 064	331
Sprach- und Kulturwissenschaften allgemein.....	7	4	3	1	7	4	3	1
Evangelische Theologie,- Religionslehre.....	114	84	30	20	114	84	30	20
Katholische Theologie,-Religionslehre.....	82	63	19	31	82	63	19	31
Philosophie.....	210	141	69	49	210	141	69	49
Geschichte.....	464	286	178	40	464	286	178	40
Bibliothekswiss., Dokumentation, Publizistik.....	41	23	18	3	41	23	18	3
Allg. und vergleichende Literatur- und Sprachwissenschaft.....	109	53	56	26	109	53	56	26
Allphilologie (klassische Philologie), Neugriechisch.....	35	26	9	11	35	26	9	11
Germanistik (Deutsch, germanische Sprachen ohne Anglistik).....	350	153	197	54	350	153	197	54
Anglistik, Amerikanistik.....	122	52	70	7	122	52	70	7
Romanistik.....	94	32	62	12	94	32	62	12
Slawistik, Baltistik, Finno-Ugristik.....	39	10	29	4	39	10	29	4
Außereuropäische Sprach- und Kulturwissenschaften.....	71	34	37	19	71	34	37	19
Kulturwissensch. i.e.S.....	57	21	36	6	57	21	36	6
Psychologie.....	283	149	134	18	283	149	134	18
Erziehungswissenschaften.....	262	146	116	29	259	144	115	29
Sonderpädagogik.....	6	4	2	1	6	4	2	1
Sport, Sportwissenschaft.....	52	37	15	6	52	37	15	6
Rechts-, Wirtschafts- und Sozialwissenschaften.....	3 082	2 202	880	181	3 080	2 200	880	181
Wirtschafts- und Gesellschaftslehre allgemein.....	23	16	7	2	23	16	7	2
Regionalwissenschaften.....	2	-	2	-	2	-	2	-
Politikwissenschaften.....	232	144	88	31	231	143	88	31
Sozialwissenschaften.....	206	121	85	32	206	121	85	32
Sozialwesen.....	15	10	5	-	15	10	5	-
Rechtswissenschaft.....	1 560	1 092	468	74	1 560	1 092	468	74
Verwaltungswissenschaft.....	14	11	3	5	14	11	3	5
Wirtschaftswissenschaften.....	989	771	218	36	988	770	218	36
Wirtschaftsingenieurwesen.....	41	37	4	1	41	37	4	1
Mathematik, Naturwissenschaften.....	7 001	5 184	1 817	606	7 001	5 184	1 817	606
Mathematik, Naturwissenschaften allgemein.....	8	6	2	-	8	6	2	-
Mathematik.....	476	367	109	47	476	367	109	47
Informatik.....	402	343	59	39	402	343	59	39
Physik, Astronomie.....	1 520	1 384	136	110	1 520	1 384	136	110
Chemie.....	2 333	1 744	589	165	2 333	1 744	589	165
Pharmazie.....	205	112	93	16	205	112	93	16
Biologie.....	1 609	898	711	165	1 609	898	711	165
Geowissenschaften (ohne Geographie).....	308	234	74	50	308	234	74	50
Geographie.....	140	96	44	14	140	96	44	14
Humanmedizin.....	8 029	4 464	3 565	370	8 027	4 462	3 565	370
Humanmedizin (ohne Zahnmedizin).....	7 010	3 875	3 135	321	7 010	3 875	3 135	321
Zahnmedizin.....	1 019	589	430	49	1 017	587	430	49
Veterinärmedizin.....	500	155	345	37	500	155	345	37
Agrar-, Forst- und Ernährungswissenschaften.....	412	258	154	120	411	257	154	120
Landespflege, Umweltgestaltung.....	23	10	13	3	23	10	13	3
Agrarwissenschaften, Lebensmittel- und Getränketechnologie.....	271	180	91	101	271	180	91	101
Forstwissenschaft, Holzwirtschaft.....	54	48	6	14	54	48	6	14
Ernährungs- und Haushaltswissenschaften.....	64	20	44	2	63	19	44	2
Ingenieurwissenschaften.....	2 143	1 932	211	255	2 143	1 932	211	255
Ingenieurwesen allgemein.....	12	9	3	4	12	9	3	4
Bergbau, Hüttenwesen.....	89	78	11	11	89	78	11	11
Maschinenbau/Verfahrenstechnik.....	1 124	1 022	102	107	1 124	1 022	102	107
Elektrotechnik.....	526	501	25	63	526	501	25	63
Verkehrstechnik, Nautik.....	51	51	-	7	51	51	-	7
Architektur, Innenarchitektur.....	47	26	21	11	47	26	21	11
Raumplanung.....	52	32	20	10	52	32	20	10
Bauingenieurwesen.....	220	194	26	31	220	194	26	31
Vermessungswesen.....	22	19	3	11	22	19	3	11
Kunst, Kunstwissenschaft.....	297	120	177	20	297	120	177	20
Kunst, Kunstwissenschaft allgemein.....	208	74	134	9	208	74	134	9
Bildende Kunst.....	4	2	2	-	4	2	2	-
Gestaltung.....	1	1	-	-	1	1	-	-
Darstellende Kunst, Film und Fernsehen, Theaterwissenschaft.....	17	5	12	1	17	5	12	1
Musik, Musikwissenschaft.....	67	38	29	10	67	38	29	10
Insgesamt.....	23 862	15 633	8 229	1 926	23 854	15 626	8 228	1 926

## Zusammenfassende Übersichten

5 Abgelegte Prüfungen 2000 nach Fächergruppen, Studienbereichen und Prüfungsgruppen  
5.3 Lehramtsprüfungen

Fächergruppe ----- Studienbereich	Insgesamt				Darunter bestanden			
	Deutsche			Aus- länder	Deutsche			Aus- länder
	zusammen	männlich	weiblich		zusammen	männlich	weiblich	
Sprach- und Kulturwissenschaften.....	16 017	3 660	12 357	158	15 897	3 620	12 277	158
Sprach- und Kulturwissenschaften allgemein.....	688	249	439	4	685	247	438	4
Evangelische Theologie, - Religionslehre.....	640	128	512	2	640	128	512	2
Katholische Theologie, - Religionslehre.....	886	163	723	4	881	161	720	4
Philosophie.....	324	107	217	1	322	107	215	1
Geschichte.....	884	452	432	8	878	449	429	8
Altphilologie (klassische Philologie), Neugriechisch.....	236	106	130	1	230	104	126	1
Germanistik (Deutsch, germanische Sprachen ohne Anglistik).....	4 376	786	3 590	56	4 344	779	3 565	56
Anglistik, Amerikanistik.....	2 083	516	1 567	24	2 068	513	1 555	24
Romanistik.....	887	130	757	22	878	126	752	22
Slawistik, Baltistik, Finno-Ugristik.....	48	8	40	1	47	8	39	1
Außereuropäische Sprach- und Kulturwissenschaften.....	4	-	4	-	3	-	3	-
Psychologie.....	40	13	27	-	40	13	27	-
Erziehungswissenschaften.....	2 433	438	1 995	18	2 401	425	1 976	18
Sonderpädagogik.....	2 488	564	1 924	17	2 480	560	1 920	17
Sport, Sportwissenschaft.....	1 709	738	971	14	1 691	728	963	13
Rechts-, Wirtschafts- und Sozialwissenschaften.....	1 709	569	1 140	23	1 694	563	1 131	22
Wirtschafts- und Gesellschaftslehre allgemein.....	730	104	626	14	723	102	621	14
Politikwissenschaften.....	122	61	61	-	122	61	61	-
Sozialwissenschaften.....	404	188	216	4	402	187	215	4
Sozialwesen.....	112	32	80	4	112	32	80	4
Wirtschaftswissenschaften.....	341	184	157	1	335	181	154	-
Mathematik, Naturwissenschaften.....	4 888	1 934	2 954	41	4 828	1 901	2 927	41
Mathematik, Naturwissenschaften allgemein.....	630	71	559	5	624	71	553	5
Mathematik.....	1 874	752	1 122	13	1 857	741	1 116	13
Informatik.....	196	123	73	1	195	123	72	1
Physik, Astronomie.....	340	247	93	5	327	236	91	5
Chemie.....	278	142	136	2	270	136	134	2
Biologie.....	1 029	337	692	10	1 025	336	689	10
Geographie.....	541	262	279	5	530	258	272	5
Agrar-, Forst- und Ernährungswissenschaften.....	226	36	190	-	225	36	189	-
Agrarwissenschaften, Lebensmittel- und Getränketechnologie.....	5	2	3	-	5	2	3	-
Ernährungs- und Haushaltswissenschaften.....	221	34	187	-	220	34	186	-
Ingenieurwissenschaften.....	670	472	198	4	667	470	197	4
Ingenieurwesen allgemein.....	235	131	104	2	234	130	104	2
Maschinenbau/Verfahrenstechnik.....	226	164	62	-	225	163	62	-
Elektrotechnik.....	112	100	12	1	112	100	12	1
Verkehrstechnik, Nautik.....	7	6	1	-	7	6	1	-
Architektur, Innenarchitektur.....	10	8	2	-	10	8	2	-
Bauingenieurwesen.....	80	63	17	1	79	63	16	1
Kunst, Kunstwissenschaft.....	1 690	395	1 295	13	1 685	392	1 293	13
Kunst, Kunstwissenschaft allgemein.....	680	104	576	6	677	102	575	6
Bildende Kunst.....	30	10	20	-	30	10	20	-
Gestaltung.....	121	9	112	2	121	9	112	2
Darstellende Kunst, Film und Fernsehen, Theaterwissenschaft.....	55	9	46	-	55	9	46	-
Musik, Musikwissenschaft.....	804	263	541	5	802	262	540	5
Insgesamt.....	26 909	7 804	19 105	253	26 687	7 710	18 977	251

## Zusammenfassende Übersichten

5 Abgelegte Prüfungen 2000 nach Fächergruppen, Studienbereichen und Prüfungsgruppen  
5.4 Fachhochschulabschluß

Fächergruppe ----- Studienbereich	Insgesamt				Darunter bestanden			
	Deutsche			Aus- länder	Deutsche			Aus- länder
	zusammen	männlich	weiblich		zusammen	männlich	weiblich	
Sprach- und Kulturwissenschaften.....	1 146	325	821	53	1 145	325	820	53
Sprach- und Kulturwissenschaften allgemein.....	46	16	30	1	46	16	30	1
Evangelische Theologie,- Religionslehre.....	118	43	75	2	118	43	75	2
Katholische Theologie,-Religionslehre.....	139	42	97	2	139	42	97	2
Bibliothekswiss., Dokumentation, Publizistik.....	587	180	407	27	586	180	406	27
Allg. und vergleichende Literatur- und Sprachwissenschaft.....	224	28	196	21	224	28	196	21
Anglistik, Amerikanistik.....	2	1	1	-	2	1	1	-
Erziehungswissenschaften.....	16	5	11	-	16	5	11	-
Sonderpädagogik.....	14	10	4	-	14	10	4	-
Rechts-, Wirtschafts- und Sozialwissenschaften.....	32 881	16 491	16 390	1 192	32 596	16 298	16 298	1 173
Wirtschafts- und Gesellschaftslehre allgemein.....	77	48	29	3	77	48	29	3
Sozialwissenschaften.....	36	8	28	-	36	8	28	-
Sozialwesen.....	8 410	2 264	6 146	240	8 392	2 256	6 136	240
Verwaltungswissenschaft.....	10 457	5 957	4 500	6	10 286	5 838	4 448	6
Wirtschaftswissenschaften.....	11 604	6 287	5 317	829	11 531	6 242	5 289	813
Wirtschaftsingenieurwesen.....	2 297	1 927	370	114	2 274	1 906	368	111
Mathematik, Naturwissenschaften.....	2 841	2 394	447	210	2 822	2 377	445	208
Mathematik.....	128	76	52	7	128	76	52	7
Informatik.....	2 250	2 057	193	173	2 231	2 040	191	171
Physik, Astronomie.....	62	48	14	3	62	48	14	3
Chemie.....	164	105	59	16	164	105	59	16
Biologie.....	213	94	119	9	213	94	119	9
Geowissenschaften (ohne Geographie).....	12	11	1	-	12	11	1	-
Geographie.....	12	3	9	2	12	3	9	2
Agrar-, Forst- und Ernährungswissenschaften.....	2 327	1 149	1 178	86	2 312	1 138	1 174	86
Landespflege, Umweltgestaltung.....	839	356	483	11	839	356	483	11
Agrarwissenschaften, Lebensmittel- und Getränketechnologie.....	812	524	288	63	801	514	287	63
Forstwissenschaft, Holzwirtschaft.....	263	220	43	3	261	220	41	3
Ernährungs- und Haushaltswissenschaften.....	413	49	364	9	411	48	363	9
Ingenieurwissenschaften.....	22 409	18 088	4 321	1 558	22 251	17 940	4 311	1 528
Ingenieurwesen allgemein.....	183	148	35	27	178	145	33	27
Bergbau, Hüttenwesen.....	36	35	1	4	36	35	1	4
Maschinenbau/Verfahrenstechnik.....	7 904	6 910	994	554	7 864	6 871	993	543
Elektrotechnik.....	4 403	4 295	108	483	4 352	4 245	107	474
Verkehrstechnik, Nautik.....	890	863	27	45	880	853	27	43
Architektur, Innenarchitektur.....	4 128	1 962	2 166	208	4 120	1 955	2 165	207
Raumplanung.....	173	113	60	3	170	110	60	3
Bauingenieurwesen.....	4 000	3 254	746	227	3 968	3 226	742	220
Vermessungswesen.....	692	508	184	7	683	500	183	7
Kunst, Kunstwissenschaft.....	2 004	732	1 272	82	2 004	732	1 272	82
Kunst, Kunstwissenschaft allgemein.....	133	34	99	3	133	34	99	3
Bildende Kunst.....	41	19	22	6	41	19	22	6
Gestaltung.....	1 797	659	1 138	71	1 797	659	1 138	71
Darstellende Kunst, Film und Fernsehen, Theaterwissenschaft.....	25	17	8	2	25	17	8	2
Musik, Musikwissenschaft.....	8	3	5	-	8	3	5	-
Insgesamt.....	63 608	39 179	24 429	3 181	63 130	38 810	24 320	3 130

Zusammenfassende Übersichten  
6 Bestandene Prüfungen 2000 in den 20 am stärksten besetzten Studienfächern nach Prüfungsgruppen

1. Studienfach	Darunter														
	Insgesamt			Diplom (U) und entsprechende Abschlußprüfungen <sup>1)</sup>			Promotionen			Lehramtsprüfungen			Fachhochschulabschluß		
	Rang	Anzahl	%	Rang	Anzahl	%	Rang	Anzahl	%	Rang	Anzahl	%	Rang	Anzahl	%
Prüfungen insgesamt															
Insgesamt															
Betriebswirtschaftslehre.....	1	18 018	8,4	3	8 367	8,8	10	531	2,1	66	15	0,1	1	9 052	13,7
Medizin (Allgemein-Medizin).....	2	16 505	7,7	2	9 165	9,6	1	7 331	28,4	-	-	-	-	-	-
Rechtswissenschaft.....	3	13 560	6,3	1	11 926	12,6	4	1 634	6,3	-	-	-	-	-	-
Maschinenbau/-wesen.....	4	7 172	3,3	7	2 700	2,8	7	919	3,6	55	50	0,2	6	3 500	5,3
Germanistik/Deutsch.....	5	6 801	3,2	13	2 084	2,2	13	386	1,5	1	4 326	16,1	-	-	-
Bauingenieurwesen/Ingenieurbau.....	6	6 795	3,2	10	2 464	2,6	19	245	1,0	46	80	0,3	2	4 004	6,0
Elektrotechnik/Elektronik.....	7	6 375	3,0	11	2 214	2,3	8	584	2,3	41	107	0,4	7	3 469	5,2
Architektur.....	8	6 366	3,0	8	2 649	2,8	43	58	0,2	73	8	0,0	5	3 651	5,5
Wirtschaftswissenschaften.....	9	5 415	2,5	5	2 751	2,9	22	228	0,9	25	246	0,9	11	2 190	3,3
Biologie.....	10	5 344	2,5	9	2 630	2,8	3	1 684	6,5	6	1 030	3,8	-	-	-
Erziehungswissenschaft (Pädagogik).....	11	4 660	2,2	4	3 610	3,8	17	269	1,0	10	749	2,8	107	16	0,0
Sozialwesen.....	12	4 280	2,0	47	344	0,4	152	1	0,0	-	-	-	3	3 935	5,9
Informatik.....	13	4 080	1,9	12	2 213	2,3	12	410	1,6	30	196	0,7	13	1 244	1,9
Chemie.....	14	4 006	1,9	20	1 322	1,4	2	2 240	8,7	23	272	1,0	50	172	0,3
Physik.....	15	3 980	1,9	14	1 990	2,1	5	1 603	6,2	21	320	1,2	81	65	0,1
Polizei/Verfassungsschutz.....	16	3 788	1,8	172	9	0,0	-	-	-	-	-	-	4	3 779	5,7
Wirtschaftsingenieurwesen.....	17	3 697	1,7	22	1 229	1,3	53	42	0,2	-	-	-	9	2 385	3,6
Mathematik.....	18	3 495	1,6	23	1 013	1,1	11	504	2,0	3	1 870	6,9	65	103	0,2
Anglistik/Englisch.....	19	3 212	1,5	24	1 009	1,1	32	109	0,4	2	2 092	7,8	121	2	0,0
Psychologie.....	20	3 054	1,4	6	2 702	2,8	14	301	1,2	58	40	0,1	-	-	-
Zusammen ...	X	130 603	60,9	X	62 391	65,7	X	19 079	74,0	X	11 401	42,3	X	37 567	56,7
Absolventen insgesamt ...	X	214 473	100	X	94 999	100	X	25 780	100	X	26 938	100	X	66 260	100
Männlich															
Betriebswirtschaftslehre.....	1	10 956	9,3	2	5 523	10,5	9	414	2,4	55	11	0,1	1	4 960	12,1
Medizin (Allgemein-Medizin).....	2	8 894	7,5	3	4 823	9,2	1	4 066	24,0	-	-	-	-	-	-
Rechtswissenschaft.....	3	7 513	6,3	1	6 370	12,2	4	1 143	6,8	-	-	-	-	-	-
Maschinenbau/-wesen.....	4	6 807	5,7	4	2 550	4,9	6	852	5,0	35	46	0,6	3	3 356	8,2
Elektrotechnik/Elektronik.....	5	6 140	5,2	5	2 109	4,0	8	556	3,3	24	97	1,2	2	3 377	8,2
Bauingenieurwesen/Ingenieurbau.....	6	5 536	4,7	7	1 985	3,8	12	215	1,3	33	64	0,8	4	3 270	8,0
Informatik.....	7	3 671	3,1	6	2 030	3,9	11	344	2,0	17	124	1,6	10	1 159	2,8
Physik.....	8	3 529	3,0	9	1 796	3,4	3	1 448	8,6	10	235	3,0	70	49	0,1
Wirtschaftswissenschaften.....	9	3 473	2,9	8	1 864	3,6	16	179	1,1	16	131	1,7	9	1 299	3,2
Architektur.....	10	3 351	2,8	10	1 431	2,7	46	36	0,2	63	7	0,1	7	1 877	4,6
Wirtschaftsingenieurwesen.....	11	3 179	2,7	11	1 107	2,1	43	38	0,2	-	-	-	6	2 001	4,9
Chemie.....	12	2 940	2,5	14	993	1,9	2	1 698	10,0	15	136	1,7	43	113	0,3
Polizei/Verfassungsschutz.....	13	2 933	2,5	177	3	0,0	-	-	-	-	-	-	5	2 930	7,2
Biologie.....	14	2 378	2,0	12	1 103	2,1	5	937	5,5	6	338	4,3	-	-	-
Mathematik.....	15	1 989	1,7	18	784	1,5	10	385	2,3	2	748	9,6	58	67	0,2
Germanistik/Deutsch.....	16	1 476	1,2	21	529	1,0	18	172	1,0	1	774	9,9	-	-	-
Verwaltungswissenschaft/-wesen.....	17	1 459	1,2	53	119	0,2	73	10	0,1	-	-	-	8	1 330	3,2
Zahnmedizin.....	18	1 408	1,2	17	787	1,5	7	621	3,7	-	-	-	-	-	-
Volkswirtschaftslehre.....	19	1 198	1,0	13	1 004	1,9	14	191	1,1	-	-	-	118	2	0,0
Erziehungswissenschaft (Pädagogik).....	20	1 181	1,0	15	824	1,6	22	144	0,9	11	202	2,6	110	5	0,0
Zusammen ...	X	80 011	67,6	X	37 734	72,0	X	13 449	79,4	X	2 913	37,4	X	25 795	63,0
Männliche Absolventen insgesamt ...	X	118 396	100	X	52 400	100	X	16 928	100	X	7 781	100	X	40 939	100
Weiblich															
Medizin (Allgemein-Medizin).....	1	7 631	7,9	2	4 342	10,2	1	3 265	36,9	-	-	-	83	20	0,1
Betriebswirtschaftslehre.....	2	7 042	7,3	3	2 844	6,7	13	117	1,3	73	4	0,0	1	4 072	16,1
Rechtswissenschaft.....	3	6 047	6,3	1	5 556	13,0	4	491	5,5	-	-	-	-	-	-
Germanistik/Deutsch.....	4	5 325	5,5	6	1 555	3,7	7	214	2,4	1	3 552	18,5	-	-	-
Erziehungswissenschaft (Pädagogik).....	5	3 479	3,6	4	2 786	6,5	11	125	1,4	12	547	2,9	84	11	0,0
Sozialwesen.....	6	3 187	3,3	34	233	0,5	-	-	-	-	-	-	2	2 954	11,7
Architektur.....	7	3 015	3,1	9	1 218	2,9	43	22	0,2	84	1	0,0	3	1 774	7,0
Biologie.....	8	2 966	3,1	7	1 527	3,6	2	747	8,4	6	692	3,6	-	-	-
Anglistik/Englisch.....	9	2 449	2,5	11	812	1,9	23	64	0,7	2	1 572	8,2	114	1	0,0
Psychologie.....	10	2 135	2,2	5	1 955	4,6	9	144	1,6	54	27	0,1	-	-	-
Sozialpädagogik.....	11	1 994	2,1	29	303	0,7	85	4	0,0	50	34	0,2	4	1 653	6,5
Wirtschaftswissenschaften.....	12	1 942	2,0	10	887	2,1	25	49	0,6	30	115	0,6	7	891	3,5
Verwaltungswissenschaft/-wesen.....	13	1 579	1,6	89	52	0,1	101	2	0,0	-	-	-	5	1 525	6,0
Sozialarbeit/-hilfe.....	14	1 508	1,6	-	-	-	-	-	-	-	-	-	6	1 508	6,0
Mathematik.....	15	1 506	1,6	35	229	0,5	12	119	1,3	3	1 122	5,9	63	36	0,1
Pharmazie.....	16	1 456	1,5	8	1 360	3,2	16	96	1,1	-	-	-	-	-	-
Sportpädagogik.....	17	1 288	1,3	22	373	0,9	56	10	0,1	5	905	4,7	-	-	-
Bauingenieurwesen/Ingenieurbau.....	18	1 259	1,3	19	479	1,1	34	30	0,3	56	16	0,1	10	734	2,9
Zahnmedizin.....	19	1 191	1,2	13	746	1,8	5	445	5,0	-	-	-	-	-	-
Grundschul-/Primarstufenpädagogik.....	20	1 107	1,2	-	-	-	120	1	0,0	4	1 106	5,8	-	-	-
Zusammen ...	X	58 106	60,5	X	27 257	64,0	X	5 945	67,2	X	9 693	50,6	X	15 179	59,9
Weibliche Absolventen insgesamt ...	X	96 077	100	X	42 599	100	X	8 852	100	X	19 157	100	X	25 321	100

1) Einschl. der Prüfungsgruppen "Künstlerischer Abschluß" und "Sonstiger Abschluß" (siehe hierzu auch Übersicht 2 im Anhang).



Zusammenfassende Übersichten

6 Bestandene Prüfungen 2000 in den 20 am stärksten besetzten Studienfächern nach Prüfungsgruppen

1. Studienfach	Insgesamt			Darunter											
				Diplom (U) und entsprechende Abschlußprüfungen <sup>1)</sup>			Promotionen			Lehramtsprüfungen			Fachhochschul- abschluß		
	Rang	Anzahl	%	Rang	Anzahl	%	Rang	Anzahl	%	Rang	Anzahl	%	Rang	Anzahl	%
Deutsche															
Insgesamt															
Betriebswirtschaftslehre.....	1	16 767	8,3	3	7 742	8,8	9	517	2,2	66	15	0,1	2	8 446	13,4
Medizin (Allgemein-Medizin).....	2	15 545	7,7	2	8 526	9,7	1	7 010	29,4	-	-	-	-	-	-
Rechtswissenschaft.....	3	13 115	6,5	1	11 555	13,2	3	1 560	6,5	-	-	-	-	-	-
Maschinenbau/-wesen.....	4	6 582	3,3	9	2 443	2,8	7	841	3,5	55	50	0,2	7	3 246	5,1
Bauingenieurwesen/Ingenieurbau.....	5	6 403	3,2	10	2 320	2,6	20	215	0,9	46	79	0,3	4	3 788	6,0
Germanistik/Deutsch.....	6	6 291	3,1	15	1 686	1,9	13	333	1,4	1	4 270	16,0	-	-	-
Architektur.....	7	5 993	3,0	8	2 470	2,8	44	47	0,2	73	8	0,0	6	3 468	5,5
Elektrotechnik/Elektronik.....	8	5 649	2,8	12	1 887	2,2	8	521	2,2	41	106	0,4	8	3 135	5,0
Wirtschaftswissenschaften.....	9	5 059	2,5	6	2 532	2,9	19	221	0,9	24	246	0,9	11	2 060	3,3
Biologie.....	10	5 034	2,5	7	2 489	2,8	4	1 525	6,4	6	1 020	3,8	-	-	-
Erziehungswissenschaft (Pädagogik).....	11	4 435	2,2	4	3 428	3,9	16	240	1,0	10	737	2,8	16	16	0,0
Sozialwesen.....	12	4 196	2,1	45	335	0,4	146	1	0,0	-	-	-	3	3 880	6,1
Polizei/Verfassungsschutz.....	13	3 783	1,9	168	9	0,0	-	-	-	-	-	-	5	3 774	6,0
Physik.....	14	3 751	1,9	13	1 878	2,1	5	1 495	6,3	21	315	1,2	15	62	0,1
Chemie.....	15	3 735	1,9	19	1 217	1,4	2	2 091	8,8	23	270	1,0	13	157	0,2
Informatik.....	16	3 708	1,8	11	1 993	2,3	12	372	1,6	30	195	0,7	12	1 144	1,8
Wirtschaftsingenieurwesen.....	17	3 514	1,7	21	1 161	1,3	51	41	0,2	-	-	-	10	2 274	3,6
Mathematik.....	18	3 352	1,7	22	937	1,1	11	458	1,9	3	1 857	7,0	14	97	0,2
Anglistik/Englisch.....	19	3 093	1,5	23	921	1,1	31	102	0,4	2	2 068	7,7	17	2	0,0
Verwaltungswissenschaft/-wesen.....	20	3 009	1,5	72	145	0,2	89	10	0,0	-	-	-	9	2 854	4,5
Zusammen .....	X	123 014	61,0	X	55 674	63,5	X	17 600	73,8	X	11 236	42,1	X	38 383	60,8
Absolventen insgesamt .....	X	201 682	100	X	87 681	100	X	23 854	100	X	26 687	100	X	63 130	100
Männlich															
Betriebswirtschaftslehre.....	1	10 280	9,3	2	5 174	10,6	9	402	2,6	55	11	0,1	1	4 650	12,0
Medizin (Allgemein-Medizin).....	2	8 339	7,5	3	4 459	9,2	1	3 875	24,8	-	-	-	-	-	-
Rechtswissenschaft.....	3	7 282	6,6	1	6 190	12,7	4	1 092	7,0	-	-	-	-	-	-
Maschinenbau/-wesen.....	4	6 270	5,6	4	2 319	4,8	6	783	5,0	35	46	0,6	2	3 120	8,0
Elektrotechnik/Elektronik.....	5	5 467	4,9	7	1 811	3,7	8	497	3,2	24	96	1,2	4	3 063	7,9
Bauingenieurwesen/Ingenieurbau.....	6	5 203	4,7	5	1 867	3,8	12	192	1,2	33	63	0,8	3	3 080	7,9
Informatik.....	7	3 387	3,1	6	1 865	3,8	11	317	2,0	17	123	1,6	10	1 078	2,8
Physik.....	8	3 340	3,0	9	1 696	3,5	3	1 364	8,7	10	231	3,0	67	48	0,1
Wirtschaftswissenschaften.....	9	3 273	2,9	8	1 740	3,6	14	173	1,1	16	131	1,7	9	1 229	3,2
Architektur.....	10	3 131	2,8	10	1 331	2,7	49	26	0,2	63	7	0,1	7	1 767	4,6
Wirtschaftsingenieurwesen.....	11	3 027	2,7	11	1 053	2,2	41	37	0,2	-	-	-	6	1 906	4,9
Polizei/Verfassungsschutz.....	12	2 928	2,6	173	3	0,0	-	-	-	-	-	-	5	2 925	7,5
Chemie.....	13	2 762	2,5	14	930	1,9	2	1 594	10,2	15	136	1,8	44	102	0,3
Biologie.....	14	2 238	2,0	12	1 046	2,2	5	858	5,5	6	334	4,3	-	-	-
Mathematik.....	15	1 891	1,7	17	734	1,5	10	350	2,2	2	741	9,6	60	63	0,2
Verwaltungswissenschaft/-wesen.....	16	1 435	1,3	56	98	0,2	77	8	0,1	-	-	-	8	1 329	3,4
Germanistik/Deutsch.....	17	1 361	1,2	22	441	0,9	17	150	1,0	1	770	10,0	-	-	-
Zahnmedizin.....	18	1 304	1,2	19	717	1,5	7	587	3,8	-	-	-	-	-	-
Volkswirtschaftslehre.....	19	1 129	1,0	13	945	1,9	13	182	1,2	-	-	-	118	2	0,0
Erziehungswissenschaft (Pädagogik).....	20	1 122	1,0	15	784	1,6	22	132	0,8	11	195	2,5	110	5	0,0
Zusammen .....	X	75 169	67,7	X	35 203	72,4	X	12 619	80,8	X	2 884	37,4	X	24 367	62,8
Männliche Absolventen insgesamt .....	X	111 000	100	X	48 615	100	X	15 626	100	X	7 710	100	X	38 810	100
Weiblich															
Medizin (Allgemein-Medizin).....	1	7 226	8,0	2	4 067	10,4	1	3 135	38,1	-	-	-	11	20	0,1
Betriebswirtschaftslehre.....	2	6 467	7,1	4	2 568	6,6	11	115	1,4	73	4	0,0	2	3 776	15,5
Rechtswissenschaft.....	3	5 833	6,4	1	5 365	13,7	4	468	5,7	-	-	-	-	-	-
Germanistik/Deutsch.....	4	4 930	5,4	8	1 245	3,2	7	183	2,2	1	3 500	18,4	-	-	-
Erziehungswissenschaft (Pädagogik).....	5	3 313	3,7	3	2 644	6,8	12	108	1,3	12	542	2,9	12	11	0,0
Sozialwesen.....	6	3 123	3,4	34	227	0,6	-	-	-	-	-	-	3	2 896	11,9
Architektur.....	7	2 862	3,2	9	1 139	2,9	40	21	0,3	84	1	0,0	4	1 701	7,0
Biologie.....	8	2 796	3,1	6	1 443	3,7	2	667	8,1	6	686	3,6	-	-	-
Anglistik/Englisch.....	9	2 352	2,6	11	737	1,9	21	59	0,7	2	1 555	8,2	13	1	0,0
Psychologie.....	10	2 033	2,2	5	1 863	4,8	8	134	1,6	54	27	0,1	-	-	-
Sozialpädagogik.....	11	1 911	2,1	28	287	0,7	79	4	0,0	50	34	0,2	5	1 586	6,5
Wirtschaftswissenschaften.....	12	1 786	2,0	10	792	2,0	25	48	0,6	30	115	0,6	8	831	3,4
Verwaltungswissenschaft/-wesen.....	13	1 574	1,7	90	47	0,1	96	2	0,0	-	-	-	6	1 525	6,3
Mathematik.....	14	1 461	1,6	36	203	0,5	12	108	1,3	3	1 116	5,9	10	34	0,1
Sozialarbeit/-hilfe.....	15	1 448	1,6	-	-	-	-	-	-	-	-	-	7	1 448	6,0
Pharmazie.....	16	1 414	1,6	7	1 321	3,4	15	93	1,1	-	-	-	-	-	-
Sportpädagogik.....	17	1 269	1,4	21	359	0,9	55	10	0,1	5	900	4,7	-	-	-
Bauingenieurwesen/Ingenieurbau.....	18	1 200	1,3	18	453	1,2	37	23	0,3	56	16	0,1	9	708	2,9
Zahnmedizin.....	19	1 113	1,2	12	683	1,7	5	430	5,2	-	-	-	-	-	-
Grundschul-/Primarstufenpädagogik.....	20	1 103	1,2	-	-	-	115	1	0,0	4	1 102	5,8	-	-	-
Zusammen .....	X	55 214	60,9	X	25 443	65,1	X	5 609	68,2	X	9 598	50,6	X	14 537	59,8
Weibliche Absolventen insgesamt .....	X	90 682	100	X	39 066	100	X	8 228	100	X	18 977	100	X	24 320	100

1) Einschl. der Prüfungsgruppen "Künstlerischer Abschluß" und "Sonstiger Abschluß" (siehe hierzu auch Übersicht 2 im Anhang).

Zusammenfassende Übersichten  
6 Bestandene Prüfungen 2000 in den 20 am stärksten besetzten Studienfächern nach Prüfungsgruppen

1. Studienfach	Insgesamt			Darunter											
				Diplom (U) und entsprechende Abschlußprüfungen <sup>1)</sup>			Promotionen			Lehramtsprüfungen			Fachhochschulabschluß		
	Rang	Anzahl	%	Rang	Anzahl	%	Rang	Anzahl	%	Rang	Anzahl	%	Rang	Anzahl	%
Ausländer															
Insgesamt															
Betriebswirtschaftslehre.....	1	1 251	9,8	2	625	8,5	28	14	0,7	-	-	-	1	606	19,4
Medizin (Allgemein-Medizin).....	2	960	7,5	1	639	8,7	1	321	16,7	-	-	-	-	-	-
Elektrotechnik/Elektronik.....	3	726	5,7	6	327	4,5	8	63	3,3	29	1	0,4	2	334	10,7
Instrumentalmusik.....	4	625	4,9	2	625	8,5	-	-	-	-	-	-	-	-	-
Maschinenbau/-wesen.....	5	590	4,6	7	257	3,5	6	78	4,0	-	-	-	3	254	8,1
Germanistik/Deutsch.....	6	510	4,0	4	398	5,4	9	53	2,8	1	56	22,3	-	-	-
Rechtswissenschaft.....	7	445	3,5	5	371	5,1	7	74	3,8	-	-	-	-	-	-
Bauingenieurwesen/Ingenieurbau.....	8	392	3,1	12	144	2,0	17	30	1,6	29	1	0,4	4	216	6,9
Architektur.....	9	373	2,9	11	179	2,4	33	11	0,6	-	-	-	5	183	5,8
Informatik.....	10	372	2,9	8	220	3,0	13	38	2,0	29	1	0,4	8	100	3,2
Wirtschaftswissenschaften.....	11	356	2,8	9	219	3,0	44	7	0,4	-	-	-	6	130	4,2
Biologie.....	12	310	2,4	13	141	1,9	2	159	8,3	8	10	4,0	-	-	-
Chemie.....	13	271	2,1	20	105	1,4	3	149	7,7	22	2	0,8	10	15	0,5
Physik.....	14	229	1,8	18	112	1,5	4	108	5,6	12	5	2,0	12	3	0,1
Erziehungswissenschaft (Pädagogik).....	15	225	1,8	10	182	2,5	18	29	1,5	7	12	4,8	-	-	-
Wirtschaftsingenieurwesen.....	16	183	1,4	25	68	0,9	83	1	0,1	-	-	-	7	111	3,5
Zahnmedizin.....	17	182	1,4	14	133	1,8	10	49	2,5	-	-	-	-	-	-
Intern. Betriebswirtschaft/Management.....	18	178	1,4	19	107	1,5	-	-	-	-	-	-	9	33	1,1
Politikwissenschaft/Politologie.....	19	156	1,2	15	124	1,7	15	31	1,6	-	-	-	-	-	-
Agrarwissenschaft/Landwirtschaft.....	20	152	1,2	27	58	0,8	5	84	4,4	-	-	-	11	9	0,3
Zusammen ...	X	8 486	66,3	X	5 034	68,8	X	1 299	67,4	X	88	35,1	X	1 994	63,7
Absolventen insgesamt ...	X	12 791	100	X	7 318	100	X	1 926	100	X	251	100	X	3 130	100
Männlich															
Betriebswirtschaftslehre.....	1	676	9,1	2	349	9,2	24	12	0,9	-	-	-	2	310	14,6
Elektrotechnik/Elektronik.....	2	673	9,1	3	298	7,9	7	59	4,5	6	1	1,4	1	314	14,7
Medizin (Allgemein-Medizin).....	3	555	7,5	1	364	9,6	1	191	14,7	-	-	-	-	-	-
Maschinenbau/-wesen.....	4	537	7,3	4	231	6,1	5	69	5,3	-	-	-	3	236	11,1
Bauingenieurwesen/Ingenieurbau.....	5	333	4,5	9	118	3,1	15	23	1,8	6	1	1,4	4	190	8,9
Informatik.....	6	284	3,8	7	165	4,4	13	27	2,1	6	1	1,4	8	81	3,8
Rechtswissenschaft.....	7	231	3,1	6	180	4,8	8	51	3,9	-	-	-	-	-	-
Architektur.....	8	220	3,0	10	100	2,6	26	10	0,8	-	-	-	5	110	5,2
Wirtschaftswissenschaften.....	9	200	2,7	8	124	3,3	39	6	0,5	-	-	-	9	70	3,3
Instrumentalmusik.....	10	191	2,6	5	191	5,0	-	-	-	-	-	-	-	-	-
Physik.....	11	189	2,6	10	100	2,6	3	84	6,5	3	4	5,6	69	1	0,0
Chemie.....	12	178	2,4	16	83	1,7	2	104	8,0	-	-	-	30	11	0,5
Wirtschaftsingenieurwesen.....	13	152	2,1	19	54	1,4	72	1	0,1	-	-	-	6	95	4,5
Biologie.....	14	140	1,9	18	57	1,5	4	79	6,1	3	4	5,6	-	-	-
Agrarwissenschaft/Landwirtschaft.....	15	120	1,6	21	44	1,2	6	67	5,1	-	-	-	33	9	0,4
Nachrichten-/Informationstechnik.....	16	118	1,6	56	9	0,2	-	-	-	-	-	-	7	84	3,9
Germanistik/Deutsch.....	17	115	1,6	12	88	2,3	16	22	1,7	3	4	5,6	-	-	-
Intern. Betriebswirtschaft/Management.....	18	105	1,4	15	67	1,8	-	-	-	-	-	-	22	16	0,8
Zahnmedizin.....	19	104	1,4	14	70	1,8	10	34	2,6	-	-	-	-	-	-
Mathematik.....	20	98	1,3	20	50	1,3	9	35	2,7	2	7	9,9	45	4	0,2
Zusammen ...	X	5 219	70,6	X	2 722	71,9	X	874	67,1	X	22	31,0	X	1 531	71,9
Männliche Absolventen insgesamt ...	X	7 396	100	X	3 785	100	X	1 302	100	X	71	100	X	2 129	100
Weiblich															
Betriebswirtschaftslehre.....	1	575	10,7	3	276	7,8	36	2	0,3	-	-	-	2	296	29,6
Instrumentalmusik.....	2	434	8,0	1	434	12,3	-	-	-	-	-	-	-	-	-
Medizin (Allgemein-Medizin).....	3	405	7,5	4	275	7,8	1	130	20,8	-	-	-	-	-	-
Germanistik/Deutsch.....	4	395	7,3	2	310	8,8	4	31	5,0	1	52	28,9	-	-	-
Rechtswissenschaft.....	5	214	4,0	5	191	5,4	6	23	3,7	-	-	-	-	-	-
Biologie.....	6	170	3,2	9	84	2,4	2	80	12,8	6	6	3,3	-	-	-
Erziehungswissenschaft (Pädagogik).....	7	166	3,1	6	142	4,0	7	17	2,7	9	5	2,8	-	-	-
Wirtschaftswissenschaften.....	8	156	2,9	7	95	2,7	51	1	0,2	-	-	-	5	60	6,0
Architektur.....	9	153	2,8	11	79	2,2	51	1	0,2	-	-	-	3	73	7,3
Psychologie.....	10	102	1,9	8	92	2,6	15	10	1,6	-	-	-	-	-	-
Anglistik/Englisch.....	11	97	1,8	12	75	2,1	23	5	0,8	2	17	9,4	-	-	-
Chemie.....	12	93	1,7	17	42	1,2	3	45	7,2	18	2	1,1	10	4	0,4
Informatik.....	13	88	1,6	14	55	1,6	12	11	1,8	-	-	-	8	19	1,9
Musikerziehung.....	14	85	1,6	10	80	2,3	51	1	0,2	11	4	2,2	-	-	-
Sozialpädagogik.....	15	83	1,5	38	16	0,5	-	-	-	-	-	-	4	67	6,7
Zahnmedizin.....	16	78	1,4	13	63	1,8	10	15	2,4	-	-	-	-	-	-
Intern. Betriebswirtschaft/Management.....	17	73	1,4	19	40	1,1	-	-	-	-	-	-	9	17	1,7
Sozialwesen.....	18	64	1,2	75	6	0,2	-	-	-	-	-	-	7	58	5,8
Politikwissenschaft/Politologie.....	19	62	1,1	15	52	1,5	16	9	1,4	-	-	-	-	-	-
Sozialarbeit/-hilfe.....	20	60	1,1	-	-	-	-	-	-	-	-	-	5	60	6,0
Zusammen ...	X	3 553	65,9	X	2 407	68,1	X	381	61,1	X	86	47,8	X	654	65,3
Weibliche Absolventen insgesamt ...	X	5 395	100	X	3 533	100	X	624	100	X	180	100	X	1 001	100

1) Einschl. der Prüfungsgruppen "Künstlerischer Abschluß" und "Sonstiger Abschluß" (siehe hierzu auch Übersicht 2 im Anhang).

## Zusammenfassende Übersichten

7 Bestandene Prüfungen 2000 in den 20 am stärksten zuletzt besuchten Hochschulen nach Prüfungsgruppen

Hochschule	Insgesamt			Darunter											
				Diplom (U) und entsprechende Abschlußprüfungen <sup>1)</sup>			Promotionen			Lehramtsprüfungen			Fachhochschulabschluß		
	Rang	Anzahl	%	Rang	Anzahl	%	Rang	Anzahl	%	Rang	Anzahl	%	Rang	Anzahl	%
Prüfungen insgesamt															
Insgesamt															
U München.....	1	5 598	2,6	1	3 573	3,8	2	1 211	4,7	6	814	3,0	-	-	-
U Köln.....	2	5 506	2,6	2	3 175	3,3	12	716	2,8	1	1 615	6,0	-	-	-
U Münster.....	3	4 797	2,2	6	2 532	2,7	10	753	2,9	2	1 512	5,6	-	-	-
U Hamburg.....	4	4 464	2,1	3	2 853	3,0	4	865	3,4	7	746	2,8	-	-	-
U Heidelberg.....	5	3 780	1,8	13	2 014	2,1	1	1 304	5,1	19	462	1,7	-	-	-
FU Berlin.....	6	3 750	1,7	4	2 599	2,7	5	863	3,3	32	288	1,1	-	-	-
U Bonn.....	7	3 625	1,7	5	2 539	2,7	8	775	3,0	30	311	1,2	-	-	-
Humboldt-Universität Berlin.....	8	3 371	1,6	9	2 175	2,3	3	903	3,5	38	257	1,0	184	35	0,1
U Frankfurt a.M.....	9	3 289	1,5	8	2 195	2,3	15	601	2,3	16	493	1,8	-	-	-
U Mainz.....	10	3 192	1,5	7	2 322	2,4	14	632	2,5	44	238	0,9	-	-	-
U Freiburg i.Br.....	11	3 132	1,5	18	1 839	1,9	6	859	3,3	21	434	1,6	-	-	-
U Göttingen.....	12	3 095	1,4	12	2 024	2,1	9	757	2,9	45	237	0,9	-	-	-
U Tübingen.....	13	3 077	1,4	16	1 911	2,0	7	810	3,1	25	356	1,3	-	-	-
TH Aachen.....	14	3 069	1,4	10	2 153	2,3	10	753	2,9	56	163	0,6	-	-	-
U Hannover.....	15	2 895	1,3	15	1 943	2,0	25	389	1,5	13	563	2,1	-	-	-
U Erlangen-Nürnberg.....	16	2 848	1,3	22	1 674	1,8	13	691	2,7	17	473	1,8	-	-	-
U Kiel.....	17	2 802	1,3	23	1 664	1,8	18	577	2,2	14	558	2,1	-	-	-
U Bochum.....	18	2 761	1,3	17	1 876	2,0	17	590	2,3	31	295	1,1	-	-	-
TU München.....	19	2 748	1,3	19	1 810	1,9	16	595	2,3	35	275	1,0	172	48	0,1
TU Berlin.....	20	2 624	1,2	11	2 105	2,2	29	337	1,3	54	170	0,6	195	12	0,0
Zusammen .....	X	70 423	32,8	X	44 976	47,3	X	14 981	58,1	X	10 260	38,1	X	95	0,1
Absolventen insgesamt .....	X	214 473	100	X	94 999	100	X	25 780	100	X	26 938	100	X	66 260	100
Männlich															
U München.....	1	2 617	2,2	1	1 631	3,1	2	702	4,1	3	284	3,6	-	-	-
U Köln.....	2	2 364	2,0	3	1 538	2,9	13	457	2,7	2	369	4,7	-	-	-
U Münster.....	3	2 278	1,9	5	1 416	2,7	10	492	2,9	1	370	4,8	-	-	-
U Hamburg.....	4	2 225	1,9	4	1 465	2,8	6	523	3,1	5	237	3,0	-	-	-
TH Aachen.....	5	2 182	1,8	2	1 551	3,0	3	568	3,4	45	63	0,8	-	-	-
U Heidelberg.....	6	2 026	1,7	17	1 032	2,0	1	842	5,0	15	152	2,0	-	-	-
TU München.....	7	1 945	1,6	9	1 296	2,5	14	449	2,7	18	146	1,9	151	38	0,1
U Bonn.....	8	1 915	1,6	8	1 309	2,5	11	489	2,9	27	117	1,5	-	-	-
U Göttingen.....	9	1 799	1,5	12	1 152	2,2	8	507	3,0	33	85	1,1	-	-	-
U Freiburg i.Br.....	10	1 750	1,5	20	1 014	1,9	4	556	3,3	11	180	2,3	-	-	-
FU Berlin.....	11	1 728	1,5	13	1 113	2,1	7	514	3,0	29	101	1,3	-	-	-
TU Berlin.....	12	1 715	1,4	6	1 390	2,7	28	257	1,5	50	56	0,7	184	12	0,0
U Karlsruhe.....	13	1 700	1,4	7	1 355	2,6	23	291	1,7	52	54	0,7	-	-	-
U Hannover.....	14	1 671	1,4	10	1 193	2,3	25	284	1,7	10	194	2,5	-	-	-
U Erlangen-Nürnberg.....	15	1 658	1,4	18	1 020	1,9	12	483	2,7	12	165	2,1	-	-	-
U Tübingen.....	16	1 657	1,4	19	1 019	1,9	9	496	2,9	21	142	1,8	-	-	-
Humboldt-Universität Berlin.....	17	1 602	1,4	22	1 001	1,9	5	529	3,1	42	66	0,8	194	5	0,0
U Bochum.....	18	1 592	1,3	16	1 066	2,0	15	407	2,4	25	119	1,5	-	-	-
U Frankfurt a.M.....	19	1 589	1,3	15	1 076	2,1	17	367	2,2	18	146	1,9	-	-	-
U Stuttgart.....	20	1 559	1,3	11	1 173	2,2	20	320	1,9	51	55	0,7	-	-	-
Zusammen .....	X	37 572	31,7	X	24 810	47,3	X	9 513	56,2	X	3 101	39,9	X	55	0,1
Männliche Absolventen insgesamt .....	X	118 396	100	X	52 400	100	X	16 928	100	X	7 781	100	X	40 939	100
Weiblich															
U Köln.....	1	3 142	3,3	2	1 637	3,8	11	259	2,9	1	1 246	6,5	-	-	-
U München.....	2	2 981	3,1	1	1 942	4,6	1	509	5,8	7	530	2,8	-	-	-
U Münster.....	3	2 519	2,6	9	1 116	2,6	9	261	2,9	2	1 142	6,0	-	-	-
U Hamburg.....	4	2 239	2,3	4	1 388	3,3	5	342	3,9	8	509	2,7	-	-	-
FU Berlin.....	5	2 022	2,1	3	1 486	3,5	4	349	3,9	38	187	1,0	-	-	-
Humboldt-Universität Berlin.....	6	1 769	1,8	7	1 174	2,8	3	374	4,2	37	191	1,0	153	30	0,1
U Heidelberg.....	7	1 754	1,8	11	982	2,3	2	462	5,2	20	310	1,6	-	-	-
U Bonn.....	8	1 710	1,8	6	1 230	2,9	8	286	3,2	34	194	1,0	-	-	-
U Mainz.....	9	1 709	1,8	5	1 311	3,1	9	261	2,9	51	137	0,7	-	-	-
U Frankfurt a.M.....	10	1 700	1,8	8	1 119	2,6	14	234	2,6	17	347	1,8	-	-	-
U Kiel.....	11	1 424	1,5	18	779	1,8	13	237	2,7	12	406	2,1	-	-	-
U Tübingen.....	12	1 420	1,5	12	892	2,1	6	314	3,5	30	214	1,1	-	-	-
U Leipzig.....	13	1 393	1,4	10	1 007	2,4	22	160	1,8	29	221	1,2	-	-	-
U Gießen.....	14	1 384	1,4	15	825	1,9	16	210	2,4	16	349	1,8	-	-	-
U Freiburg i.Br.....	15	1 382	1,4	15	825	1,9	7	303	3,4	26	254	1,3	-	-	-
U Göttingen.....	16	1 296	1,3	14	872	2,0	12	250	2,8	45	152	0,8	-	-	-
U Hannover.....	17	1 224	1,3	19	750	1,8	31	105	1,2	15	369	1,9	-	-	-
U Würzburg.....	18	1 217	1,3	25	630	1,5	17	208	2,3	14	379	2,0	-	-	-
U Erlangen-Nürnberg.....	19	1 190	1,2	22	654	1,5	15	228	2,6	21	308	1,6	-	-	-
U Bochum.....	20	1 169	1,2	17	810	1,9	21	183	2,1	40	176	0,9	-	-	-
Zusammen .....	X	34 644	36,1	X	21 429	50,3	X	5 535	62,5	X	7 621	39,8	X	30	0,1
Weibliche Absolventen insgesamt .....	X	96 077	100	X	42 599	100	X	8 852	100	X	19 157	100	X	25 321	100

1) Einschl. der Prüfungsgruppen "Künstlerischer Abschluß" und "Sonstiger Abschluß" (siehe hierzu auch Übersicht 2 im Anhang).

## Zusammenfassende Übersichten

7 Bestandene Prüfungen 2000 in den 20 am stärksten zuletzt besuchten Hochschulen nach Prüfungsgruppen

Hochschule	Insgesamt			Darunter											
				Diplom (U) und entsprechende Abschlußprüfungen <sup>1)</sup>			Promotionen			Lehramtsprüfungen			Fachhochschulabschluß		
	Rang	Anzahl	%	Rang	Anzahl	%	Rang	Anzahl	%	Rang	Anzahl	%	Rang	Anzahl	%
Deutsche															
Insgesamt															
U Köln.....	1	5 225	2,6	2	2 992	3,4	13	652	2,7	1	1 581	5,9	-	-	-
U München.....	2	5 224	2,6	1	3 294	3,8	2	1 125	4,7	6	805	3,0	-	-	-
U Münster.....	3	4 662	2,3	4	2 439	2,8	9	717	3,0	2	1 506	5,6	-	-	-
U Hamburg.....	4	4 241	2,1	3	2 683	3,1	4	823	3,5	7	735	2,8	-	-	-
U Heidelberg.....	5	3 545	1,8	13	1 881	2,1	1	1 208	5,1	19	456	1,7	-	-	-
FU Berlin.....	6	3 490	1,7	6	2 399	2,7	5	803	3,4	32	288	1,1	-	-	-
U Bonn.....	7	3 451	1,7	5	2 418	2,8	8	727	3,0	30	306	1,1	-	-	-
Humboldt-Universität Berlin.....	8	3 171	1,6	8	2 033	2,3	3	847	3,6	38	255	1,0	184	35	0,1
U Frankfurt a.M.....	9	3 004	1,5	9	1 957	2,2	16	562	2,4	16	485	1,8	-	-	-
U Freiburg i.Br.....	10	2 928	1,5	18	1 703	1,9	6	797	3,3	21	428	1,6	-	-	-
U Mainz.....	11	2 901	1,4	7	2 087	2,4	14	578	2,4	44	236	0,9	-	-	-
U Göttingen.....	12	2 884	1,4	12	1 902	2,2	11	673	2,8	45	235	0,9	-	-	-
U Tübingen.....	13	2 878	1,4	16	1 782	2,0	7	744	3,1	25	352	1,3	-	-	-
TH Aachen.....	14	2 778	1,4	10	1 928	2,2	10	687	2,9	55	163	0,6	-	-	-
U Hannover.....	15	2 746	1,4	14	1 833	2,1	25	357	1,5	13	556	2,1	-	-	-
U Kiel.....	16	2 709	1,3	21	1 607	1,8	17	543	2,3	13	556	2,1	-	-	-
U Erlangen-Nürnberg.....	17	2 693	1,3	22	1 564	1,8	12	657	2,8	17	471	1,8	-	-	-
U Bochum.....	18	2 565	1,3	17	1 731	2,0	19	540	2,3	31	294	1,1	-	-	-
TU München.....	19	2 554	1,3	20	1 670	1,9	15	567	2,4	34	275	1,0	178	41	0,1
U Würzburg.....	20	2 434	1,2	26	1 306	1,5	18	541	2,3	12	587	2,2	-	-	-
Zusammen ...	X	66 083	32,8	X	41 209	47,0	X	14 148	59,3	X	10 570	39,6	X	76	0,1
Absolventen insgesamt ...	X	201 682	100	X	87 681	100	X	23 854	100	X	28 687	100	X	63 130	100
Männlich															
U München.....	1	2 463	2,2	1	1 533	3,2	2	649	4,2	3	281	3,6	-	-	-
U Köln.....	2	2 236	2,0	2	1 450	3,0	14	421	2,7	2	365	4,7	-	-	-
U Münster.....	3	2 203	2,0	5	1 369	2,8	8	466	3,0	1	368	4,8	-	-	-
U Hamburg.....	4	2 115	1,9	4	1 386	2,9	5	496	3,2	5	233	3,0	-	-	-
TH Aachen.....	5	1 974	1,8	3	1 390	2,9	3	521	3,3	45	63	0,8	-	-	-
U Heidelberg.....	6	1 921	1,7	15	985	2,0	1	788	5,0	17	148	1,9	-	-	-
U Bonn.....	7	1 830	1,6	6	1 255	2,6	9	461	3,0	27	114	1,5	-	-	-
TU München.....	8	1 784	1,6	9	1 181	2,4	13	424	2,7	18	146	1,9	157	32	0,1
U Göttingen.....	9	1 653	1,5	11	1 068	2,2	11	447	2,9	32	85	1,1	-	-	-
U Freiburg i.Br.....	10	1 643	1,5	20	950	2,0	4	514	3,3	11	179	2,3	-	-	-
FU Berlin.....	11	1 607	1,4	14	1 030	2,1	7	476	3,0	29	101	1,3	-	-	-
U Hannover.....	12	1 582	1,4	10	1 133	2,3	25	257	1,6	10	192	2,5	-	-	-
U Erlangen-Nürnberg.....	13	1 559	1,4	19	957	2,0	12	438	2,8	12	163	2,1	-	-	-
U Tübingen.....	14	1 557	1,4	18	964	2,0	10	453	2,9	21	140	1,8	-	-	-
U Karlsruhe.....	15	1 546	1,4	7	1 224	2,5	23	270	1,7	52	52	0,7	-	-	-
Humboldt-Universität Berlin.....	16	1 493	1,3	21	935	1,9	6	488	3,1	44	64	0,8	194	5	0,0
U Bochum.....	17	1 478	1,3	16	984	2,0	15	375	2,4	25	119	1,5	-	-	-
TU Berlin.....	18	1 469	1,3	8	1 184	2,4	28	221	1,4	50	56	0,7	189	8	0,0
U Frankfurt a.M.....	19	1 460	1,3	17	973	2,0	17	344	2,2	19	143	1,9	-	-	-
U Stuttgart.....	20	1 402	1,3	12	1 050	2,2	20	294	1,9	51	55	0,7	-	-	-
Zusammen ...	X	34 775	31,5	X	23 001	47,3	X	8 803	56,3	X	3 067	39,8	X	45	0,1
Männliche Absolventen insgesamt ...	X	111 000	100	X	48 615	100	X	15 628	100	X	7 710	100	X	38 810	100
Weiblich															
U Köln.....	1	2 989	3,3	2	1 542	3,9	11	231	2,8	1	1 216	6,4	-	-	-
U München.....	2	2 761	3,0	1	1 761	4,5	1	476	5,8	7	524	2,8	-	-	-
U Münster.....	3	2 459	2,7	8	1 070	2,7	9	251	3,1	2	1 138	6,0	-	-	-
U Hamburg.....	4	2 126	2,3	4	1 297	3,3	4	327	4,0	8	502	2,6	-	-	-
FU Berlin.....	5	1 883	2,1	3	1 369	3,5	4	327	4,0	38	187	1,0	-	-	-
Humboldt-Universität Berlin.....	6	1 678	1,9	7	1 098	2,8	3	359	4,4	36	191	1,0	151	30	0,1
U Heidelberg.....	7	1 624	1,8	11	896	2,3	2	420	5,1	20	308	1,6	-	-	-
U Bonn.....	8	1 621	1,8	5	1 163	3,0	8	268	3,2	35	192	1,0	-	-	-
U Frankfurt a.M.....	9	1 544	1,7	9	984	2,5	15	218	2,6	17	342	1,8	-	-	-
U Mainz.....	10	1 536	1,7	6	1 160	3,0	10	241	2,9	51	135	0,7	-	-	-
U Kiel.....	11	1 381	1,5	17	752	1,9	13	222	2,7	12	405	2,1	-	-	-
U Leipzig.....	12	1 354	1,5	9	984	2,5	22	151	1,8	29	219	1,2	-	-	-
U Gießen.....	13	1 334	1,5	15	788	2,0	16	201	2,4	16	345	1,8	-	-	-
U Tübingen.....	14	1 321	1,5	14	818	2,1	6	291	3,5	30	212	1,1	-	-	-
U Freiburg i.Br.....	15	1 285	1,4	16	753	1,9	7	283	3,4	27	249	1,3	-	-	-
U Göttingen.....	16	1 231	1,4	13	834	2,1	12	228	2,7	45	150	0,8	-	-	-
U Würzburg.....	17	1 171	1,3	23	598	1,5	17	195	2,4	14	378	2,0	-	-	-
U Hannover.....	18	1 164	1,3	19	700	1,8	30	100	1,2	15	364	1,9	-	-	-
U Erlangen-Nürnberg.....	19	1 134	1,3	22	607	1,6	14	219	2,7	20	308	1,6	-	-	-
U Dortmund.....	20	1 101	1,2	36	387	1,0	45	43	0,5	5	671	3,5	-	-	-
Zusammen ...	X	32 697	36,1	X	19 561	50,1	X	5 047	61,3	X	8 036	42,3	X	30	0,1
Weibliche Absolventen insgesamt ...	X	90 682	100	X	39 066	100	X	8 228	100	X	18 977	100	X	24 320	100

1) Einschl. der Prüfungsgruppen "Künstlerischer Abschluß" und "Sonstiger Abschluß" (siehe hierzu auch Übersicht 2 im Anhang).

## Zusammenfassende Übersichten

7 Bestandene Prüfungen 2000 in den 20 am stärksten zuletzt besuchten Hochschulen nach Prüfungsgruppen

Hochschule	Insgesamt			Darunter											
				Diplom (U) und entsprechende Abschlußprüfungen <sup>1)</sup>			Promotionen			Lehramtsprüfungen			Fachhochschul- abschluß		
	Rang	Anzahl	%	Rang	Anzahl	%	Rang	Anzahl	%	Rang	Anzahl	%	Rang	Anzahl	%
Ausländer															
Insgesamt															
U München.....	1	374	2,9	2	279	3,8	2	86	4,5	6	9	3,6	-	-	-
TU Berlin.....	2	353	2,8	1	303	4,1	14	46	2,4	-	-	-	96	4	0,1
TH Aachen.....	3	291	2,3	5	225	3,1	4	66	3,4	-	-	-	-	-	-
U Mainz.....	4	291	2,3	4	235	3,2	10	54	2,8	34	2	0,8	-	-	-
U Frankfurt a.M.....	5	285	2,2	3	238	3,3	16	39	2,0	7	8	3,2	-	-	-
U Köln.....	6	281	2,2	8	183	2,5	6	64	3,3	1	34	13,5	-	-	-
FU Berlin.....	7	260	2,0	7	200	2,7	8	60	3,1	-	-	-	-	-	-
U des Saarlandes Saarbrücken.....	8	249	1,9	6	204	2,8	16	39	2,0	9	6	2,4	-	-	-
U Heidelberg.....	9	235	1,8	17	133	1,8	1	96	5,0	9	6	2,4	-	-	-
U Stuttgart.....	10	223	1,7	9	171	2,3	16	39	2,0	34	2	0,8	-	-	-
U Hamburg.....	11	223	1,7	11	170	2,3	15	42	2,2	3	11	4,4	-	-	-
U Göttingen.....	12	211	1,6	19	122	1,7	3	84	4,4	34	2	0,8	-	-	-
U Freiburg i.Br.....	13	204	1,6	16	136	1,9	7	62	3,2	9	6	2,4	-	-	-
U Karlsruhe.....	14	201	1,6	9	171	2,3	27	27	1,4	26	3	1,2	-	-	-
Humboldt-Universität Berlin.....	15	200	1,6	13	142	1,9	9	56	2,9	34	2	0,8	-	-	-
U Tübingen.....	16	199	1,6	18	129	1,8	4	66	3,4	23	4	1,6	-	-	-
U Bochum.....	17	196	1,5	12	145	2,0	11	50	2,6	45	1	0,4	-	-	-
TU München.....	18	194	1,5	15	140	1,9	26	28	1,5	-	-	-	76	7	0,2
FH Frankfurt a.M.....	19	178	1,4	147	-	-	83	-	-	-	-	-	1	178	5,7
U Bonn.....	20	174	1,4	20	121	1,7	13	48	2,5	18	5	2,0	-	-	-
Zusammen .....	X	4 822	37,7	X	3 447	47,1	X	1 052	54,6	X	101	40,2	X	189	6,0
Absolventen insgesamt .....	X	12 791	100	X	7 318	100	X	1 926	100	X	251	100	X	3 130	100
Männlich															
TU Berlin.....	1	246	3,3	1	206	5,4	10	36	2,8	-	-	-	78	4	0,2
TH Aachen.....	2	208	2,8	2	161	4,3	4	47	3,6	-	-	-	-	-	-
TU München.....	3	181	2,2	5	115	3,0	20	25	1,9	-	-	-	68	6	0,3
U Stuttgart.....	4	157	2,1	4	123	3,2	17	26	2,0	-	-	-	-	-	-
U Karlsruhe.....	5	154	2,1	3	131	3,5	25	21	1,6	9	2	2,8	-	-	-
U München.....	6	154	2,1	7	98	2,6	3	53	4,1	4	3	4,2	-	-	-
U Göttingen.....	7	146	2,0	10	84	2,2	1	60	4,6	-	-	-	-	-	-
FH Frankfurt a.M.....	8	134	1,8	-	-	-	-	-	-	-	-	-	1	134	6,3
U Frankfurt a.M.....	9	129	1,7	6	103	2,7	22	23	1,8	4	3	4,2	-	-	-
U Köln.....	10	128	1,7	9	88	2,3	10	36	2,8	1	4	5,6	-	-	-
FU Berlin.....	11	121	1,6	12	83	2,2	9	38	2,9	-	-	-	-	-	-
U Mainz.....	12	118	1,6	10	84	2,2	12	34	2,6	-	-	-	-	-	-
FH München.....	13	116	1,6	-	-	-	-	-	-	-	-	-	2	116	5,4
U Bochum.....	14	114	1,5	13	82	2,2	13	32	2,5	-	-	-	-	-	-
U des Saarlandes Saarbrücken.....	15	114	1,5	8	89	2,4	22	23	1,8	9	2	2,8	-	-	-
U Hamburg.....	16	110	1,5	14	79	2,1	15	27	2,1	1	4	5,6	-	-	-
Humboldt-Universität Berlin.....	17	109	1,5	16	66	1,7	7	41	3,1	9	2	2,8	-	-	-
U Freiburg i.Br.....	18	107	1,4	17	64	1,7	6	42	3,2	22	1	1,4	-	-	-
U Heidelberg.....	19	105	1,4	31	47	1,2	2	54	4,1	1	4	5,6	-	-	-
U Tübingen.....	20	100	1,4	24	55	1,5	5	43	3,3	9	2	2,8	-	-	-
Zusammen .....	X	2 731	36,9	X	1 758	46,4	X	661	50,8	X	27	38,0	X	260	12,2
Männliche Absolventen insgesamt .....	X	7 396	100	X	3 785	100	X	1 302	100	X	71	100	X	2 129	100
Weiblich															
U München.....	1	220	4,1	1	181	5,1	2	33	5,3	6	6	3,3	-	-	-
U Mainz.....	2	173	3,2	2	151	4,3	7	20	3,2	21	2	1,1	-	-	-
U Frankfurt a.M.....	3	156	2,9	3	135	3,8	12	16	2,6	8	5	2,8	-	-	-
U Köln.....	4	153	2,8	7	95	2,7	3	28	4,5	1	30	16,7	-	-	-
FU Berlin.....	5	139	2,6	4	117	3,3	6	22	3,5	-	-	-	-	-	-
U des Saarlandes Saarbrücken.....	6	135	2,5	5	115	3,3	12	16	2,6	15	4	2,2	-	-	-
U Heidelberg.....	7	130	2,4	10	86	2,4	1	42	6,7	21	2	1,1	-	-	-
U Hamburg.....	8	113	2,1	8	91	2,6	14	15	2,4	5	7	3,9	-	-	-
TU Berlin.....	9	107	2,0	6	97	2,7	22	10	1,6	-	-	-	-	-	-
U Tübingen.....	10	99	1,8	12	74	2,1	5	23	3,7	21	2	1,1	-	-	-
U Freiburg i.Br.....	11	97	1,8	13	72	2,0	7	20	3,2	8	5	2,8	-	-	-
Humboldt-Universität Berlin.....	12	91	1,7	11	76	2,2	14	15	2,4	-	-	-	-	-	-
H für Musik Köln.....	13	91	1,7	8	91	2,6	-	-	-	-	-	-	-	-	-
U Bonn.....	14	89	1,6	14	67	1,9	7	20	3,2	21	2	1,1	-	-	-
TH Aachen.....	15	83	1,5	15	64	1,8	10	19	3,0	-	-	-	-	-	-
U Bochum.....	16	82	1,5	16	63	1,8	11	18	2,9	37	1	0,6	-	-	-
U Düsseldorf.....	17	71	1,3	17	57	1,6	18	13	2,1	37	1	0,6	-	-	-
U Stuttgart.....	18	66	1,2	23	48	1,4	18	13	2,1	21	2	1,1	-	-	-
U Göttingen.....	19	65	1,2	31	38	1,1	4	24	3,8	21	2	1,1	-	-	-
FH Reutlingen.....	20	64	1,2	-	-	-	-	-	-	-	-	-	1	64	6,4
Zusammen .....	X	2 224	41,2	X	1 718	48,6	X	367	58,8	X	71	39,4	X	64	6,4
Weibliche Absolventen insgesamt .....	X	5 395	100	X	3 533	100	X	624	100	X	180	100	X	1 001	100

1) Einschl. der Prüfungsgruppen "Künstlerischer Abschluß" und "Sonstiger Abschluß" (siehe hierzu auch Übersicht 2 im Anhang).

Statistisches Bundesamt, Fachserie 11, R 4.2, PJ 2000

1 Abgelegte Prüfungen nach Fächergruppen, Studienbereichen, 1. Studienfach und Prüfungsgruppen

Fächergruppe Studienbereich 1. Studienfach	Prüfungsgruppe	Ge- schl.	Abgelegte Prüfungen insgesamt	Davon					
				bestanden			endgültig nicht bestanden		
				zusammen	Deutsche	Ausländer	zusammen	Deutsche	Ausländer
Sprach- und Kulturwissen- schaften									
Sprach- und Kulturwissen- schaften allgemein									
Interdisziplin. Studien (Schwerpunkt Sprach- und Kulturwissenschaften)									
	Diplom (U) und entsprech. Ab- schlußprüfungen	m w i	37 145 182	36 145 181	27 126 153	9 19 28	1 - 1	- - -	1 - 1
	Promotionen	m w i	4 4 8	4 4 8	4 3 7	- 1 1	- - -	- - -	- - -
	Fachhochschul- abschluß	m w i	17 30 47	17 30 47	16 30 46	1 - 1	- - -	- - -	- - -
	Studienfach zusammen	m w i	58 179 237	57 179 236	47 159 206	10 20 30	1 - 1	- - -	1 - 1
Lernbereich Sprach- und Kulturwissenschaften									
	Staatl. Lehramts- prüf. (LA) Grund- und Hauptschulen	m w i	209 294 503	207 293 500	205 291 496	2 2 4	2 1 3	2 1 3	- - -
	LA Realschulen/ Sekundarstufe I	m w i	42 147 189	42 147 189	42 147 189	- - -	- - -	- - -	- - -
	Studienfach zusammen	m w i	251 441 692	249 440 689	247 438 685	2 2 4	2 1 3	2 1 3	- - -
	Studienbereich zusammen	m w i	309 620 929	306 619 925	294 597 891	12 22 34	3 1 4	2 1 3	1 - 1
Evangelische Theologie, - Religionslehre									
Diakoniewissenschaft									
	Diplom (U) und entsprech. Ab- schlußprüfungen	m w i	1 - 1	1 - 1	1 - 1	- - -	- - -	- - -	- - -
	Studienfach zusammen	m w i	1 - 1	1 - 1	1 - 1	- - -	- - -	- - -	- - -
Ev. Religionspädagogik, kirchl. Bildungsarbeit									
	Diplom (U) und entsprech. Ab- schlußprüfungen	m w i	- 1 1	- 1 1	- 1 1	- - -	- - -	- - -	- - -
	Staatl. Lehramts- prüf. (LA) Grund- und Hauptschulen	m w i	6 38 44	6 38 44	6 37 43	- 1 1	- - -	- - -	- - -
	LA Realschulen/ Sekundarstufe I	m w i	3 13 16	3 13 16	3 13 16	- - -	- - -	- - -	- - -
	LA Gymnasien/ Sekundarst. II, allgem. Schulen	m w i	8 25 33	8 25 33	8 25 33	- - -	- - -	- - -	- - -

## 1 Abgelegte Prüfungen nach Fächergruppen, Studienbereichen, 1. Studienfach und Prüfungsgruppen

Fächergruppe Studienbereich 1. Studienfach	Prüfungsgruppe	Ge- schl.	Abgelegte Prüfungen insgesamt	Davon					
				bestanden			endgültig nicht bestanden		
				zusammen	Deutsche	Ausländer	zusammen	Deutsche	Ausländer
Evang. Theologie, - Religionslehre	LA Sonderschulen	m	-	-	-	-	-	-	-
		w	3	3	3	-	-	-	-
		i	3	3	3	-	-	-	-
	Fachhochschul- abschluß	m	43	43	43	-	-	-	-
		w	77	77	75	2	-	-	-
		i	120	120	118	2	-	-	-
	Studienfach zusammen	m	60	60	60	-	-	-	-
		w	157	157	154	3	-	-	-
		i	217	217	214	3	-	-	-
	Diplom (U) und entsprech. Ab- schlußprüfungen	m	327	317	313	4	10	10	-
		w	253	250	250	-	3	3	-
		i	580	567	563	4	13	13	-
	Promotionen	m	103	103	84	19	-	-	-
		w	31	31	30	1	-	-	-
		i	134	134	114	20	-	-	-
	Staatl. Lehramts- prüf. (LA) Grund- und Hauptschulen	m	16	16	16	-	-	-	-
		w	236	236	236	-	-	-	-
		i	252	252	252	-	-	-	-
	LA Realschulen/ Sekundarstufe I	m	43	43	43	-	-	-	-
		w	96	96	96	-	-	-	-
		i	139	139	139	-	-	-	-
	LA Gymnasien/ Sekundarst. II, allgem. Schulen	m	45	45	45	-	-	-	-
		w	80	80	79	1	-	-	-
		i	125	125	124	1	-	-	-
	LA Sonderschulen	m	5	5	5	-	-	-	-
		w	21	21	21	-	-	-	-
		i	26	26	26	-	-	-	-
	LA Berufl. Sch./ Sekundarst. II, berufl. Schulen	m	2	2	2	-	-	-	-
		w	2	2	2	-	-	-	-
		i	4	4	4	-	-	-	-
Studienfach zusammen	m	541	531	508	23	10	10	-	
	w	719	716	714	2	3	3	-	
	i	1 260	1 247	1 222	25	13	13	-	
Studienbereich zusammen	m	602	592	569	23	10	10	-	
	w	876	873	868	5	3	3	-	
	i	1 478	1 465	1 437	28	13	13	-	
Katholische Theologie, - Religionslehre									
Caritaswissenschaft									
Diplom (U) und entsprech. Ab- schlußprüfungen	m	-	-	-	-	-	-	-	
	w	1	1	-	1	-	-	-	
	i	1	1	-	1	-	-	-	
Studienfach zusammen	m	-	-	-	-	-	-	-	
	w	1	1	-	1	-	-	-	
	i	1	1	-	1	-	-	-	
Kath. Religionspädagogik, kirchl. Bildungsarbeit									
Staatl. Lehramts- prüf. (LA) Grund- und Hauptschulen	m	6	6	6	-	-	-	-	
	w	52	52	52	-	-	-	-	
	i	58	58	58	-	-	-	-	
LA Realschulen/ Sekundarstufe I	m	1	1	1	-	-	-	-	
	w	5	5	5	-	-	-	-	
	i	6	6	6	-	-	-	-	
LA Gymnasien/ Sekundarst. II, allgem. Schulen	m	1	1	1	-	-	-	-	
	w	2	2	2	-	-	-	-	
	i	3	3	3	-	-	-	-	

## 1 Abgelegte Prüfungen nach Fächergruppen, Studienbereichen, 1. Studienfach und Prüfungsgruppen

Fächergruppe Studienbereich 1. Studienfach	Prüfungsgruppe	Ge- schl.	Abgelegte Prüfungen insgesamt	Davon					
				bestanden			endgültig nicht bestanden		
				zusammen	Deutsche	Ausländer	zusammen	Deutsche	Ausländer
Kath. Theologie, - Religionslehre	Fachhochschul- abschluß	m	42	42	42	-	-	-	-
		w	99	99	97	2	-	-	-
		i	141	141	139	2	-	-	-
	Studienfach zusammen	m	50	50	50	-	-	-	-
		w	158	158	156	2	-	-	-
		i	208	208	206	2	-	-	-
	Diplom (U) und entsprech. Ab- schlußprüfungen	m	291	289	263	26	2	1	1
		w	108	108	106	2	-	-	-
		i	399	397	369	28	2	1	1
	Promotionen	m	94	94	63	31	-	-	-
		w	19	19	19	-	-	-	-
		i	113	113	82	31	-	-	-
	Staatl. Lehramts- prüf. (LA) Grund- und Hauptschulen	m	31	31	31	-	-	-	-
		w	417	415	414	1	2	2	-
		i	448	446	445	1	2	2	-
	LA Realschulen/ Sekundarstufe I	m	28	27	27	-	1	1	-
		w	102	102	101	1	-	-	-
		i	130	129	128	1	1	1	-
	LA Gymnasien/ Sekundarst. II, allgem. Schulen	m	90	89	88	1	1	1	-
		w	127	126	125	1	1	1	-
		i	217	215	213	2	2	2	-
	LA Sonderschulen	m	3	3	3	-	-	-	-
		w	20	20	20	-	-	-	-
		i	23	23	23	-	-	-	-
	LA Berufl. Sch./ Sekundarst. II, berufl. Schulen	m	4	4	4	-	-	-	-
		w	1	1	1	-	-	-	-
		i	5	5	5	-	-	-	-
Philosophie	Studienfach zusammen	m	541	537	479	58	4	3	1
		w	794	791	786	5	3	3	-
		i	1 335	1 328	1 265	63	7	6	1
	Studienbereich zusammen	m	591	587	529	58	4	3	1
		w	953	950	942	8	3	3	-
		i	1 544	1 537	1 471	66	7	6	1
	Staatl. Lehramts- prüf. (LA) Grund- und Hauptschulen	m	-	-	-	-	-	-	-
		w	14	14	14	-	-	-	-
		i	14	14	14	-	-	-	-
	LA Realschulen/ Sekundarstufe I	m	12	12	12	-	-	-	-
		w	47	46	46	-	1	1	-
		i	59	58	58	-	1	1	-
	LA Gymnasien/ Sekundarst. II, allgem. Schulen	m	20	20	20	-	-	-	-
		w	74	74	74	-	-	-	-
		i	94	94	94	-	-	-	-
	LA Berufl. Sch./ Sekundarst. II, berufl. Schulen	m	1	1	1	-	-	-	-
		w	3	3	3	-	-	-	-
		i	4	4	4	-	-	-	-
	Studienfach zusammen	m	33	33	33	-	-	-	-
		w	138	137	137	-	1	1	-
		i	171	170	170	-	1	1	-
Philosophie	Diplom (U) und entsprech. Ab- schlußprüfungen	m	230	228	199	29	2	2	-
		w	127	123	108	15	4	4	-
		i	357	351	307	44	6	6	-



1 Abgelegte Prüfungen nach Fächergruppen, Studienbereichen, 1. Studienfach und Prüfungsgruppen

Fächergruppe Studienbereich 1. Studienfach	Prüfungsgruppe	Ge- schl.	Abgelegte Prüfungen insgesamt	Davon						
				bestanden			endgültig nicht bestanden			
				zusammen	Deutsche	Ausländer	zusammen	Deutsche	Ausländer	
	Promotionen	m	165	165	133	32	-	-	-	
		w	76	76	60	16	-	-	-	
		i	241	241	193	48	-	-	-	
	Staatl. Lehramts- prüf. (LA) Grund- und Hauptschulen	m	-	-	-	-	-	-	-	
			w	2	1	1	-	1	1	-
			i	2	1	1	-	1	1	-
	LA Realschulen/ Sekundarstufe I	m	1	1	1	-	-	-	-	
			w	6	6	6	-	-	-	-
			i	7	7	7	-	-	-	-
	LA Gymnasien/ Sekundarst. II, allgem. Schulen	m	71	71	71	-	-	-	-	
			w	67	67	66	1	-	-	-
			i	138	138	137	1	-	-	-
	Sonstige LA nach Schularten/ Schulstufen	m	-	-	-	-	-	-	-	
			w	1	1	1	-	-	-	-
			i	1	1	1	-	-	-	-
	Bachelor- abschluß	m	3	3	3	-	-	-	-	
			w	1	1	1	-	-	-	-
			i	4	4	4	-	-	-	-
	Studienfach zusammen	m	470	468	407	61	2	2	-	
			w	280	275	243	32	5	5	-
			i	750	743	650	93	7	7	-
Religionswissenschaft										
	Diplom (U) und entsprech. Ab- schlußprüfungen	m	12	12	11	1	-	-	-	
			w	19	19	16	3	-	-	-
			i	31	31	27	4	-	-	-
	Promotionen	m	9	9	8	1	-	-	-	
			w	9	9	9	-	-	-	-
			i	18	18	17	1	-	-	-
	Staatl. Lehramts- prüf. (LA) Grund- und Hauptschulen	m	-	-	-	-	-	-	-	
			w	1	1	1	-	-	-	-
			i	1	1	1	-	-	-	-
	LA Realschulen/ Sekundarstufe I	m	1	1	1	-	-	-	-	
			w	2	2	2	-	-	-	-
			i	3	3	3	-	-	-	-
	LA Gymnasien/ Sekundarst. II, allgem. Schulen	m	1	1	1	-	-	-	-	
			w	1	1	1	-	-	-	-
			i	2	2	2	-	-	-	-
	Studienfach zusammen	m	23	23	21	2	-	-	-	
			w	32	32	29	3	-	-	-
			i	55	55	50	5	-	-	-
	Studienbereich zusammen	m	526	524	461	63	2	2	-	
			w	450	444	409	35	6	6	-
			i	976	968	870	98	8	8	-
Geschichte										
Alte Geschichte										
	Diplom (U) und entsprech. Ab- schlußprüfungen	m	8	8	7	1	-	-	-	
			w	15	15	12	3	-	-	-
			i	23	23	19	4	-	-	-
	Promotionen	m	5	5	5	-	-	-	-	
			w	1	1	1	-	-	-	-
			i	6	6	6	-	-	-	-
	Studienfach zusammen	m	13	13	12	1	-	-	-	
			w	16	16	13	3	-	-	-
			i	29	29	25	4	-	-	-

Prüfungsjahr 2000

1 Abgelegte Prüfungen nach Fächergruppen, Studienbereichen, 1. Studienfach und Prüfungsgruppen

Fächergruppe Studienbereich 1. Studienfach	Prüfungsgruppe	Ge- schl.	Abgelegte Prüfungen insgesamt	Davon					
				bestanden			endgültig nicht bestanden		
				zusammen	Deutsche	Ausländer	zusammen	Deutsche	Ausländer
Archäologie									
	Diplom (U) und entsprech. Ab- schlußprüfungen	m w i	31 64 95	30 63 93	29 54 83	1 9 10	1 1 2	1 - 1	- 1 1
	Promotionen	m w i	16 23 39	16 23 39	13 19 32	3 4 7	- - -	- - -	- - -
	LA Gymnasien/ Sekundarst. II, allgem. Schulen	m w i	- 1 1	- 1 1	- 1 1	- - -	- - -	- - -	- - -
	Studienfach zusammen	m w i	47 88 135	46 87 133	42 74 116	4 13 17	1 1 2	1 - 1	- 1 1
Geschichte									
	Diplom (U) und entsprech. Ab- schlußprüfungen	m w i	417 358 775	408 356 764	383 341 724	25 15 40	9 2 11	9 2 11	- - -
	Promotionen	m w i	183 99 282	183 99 282	168 94 262	15 5 20	- - -	- - -	- - -
	Staatl. Lehramts- prüf. (LA) Grund- und Hauptschulen	m w i	36 52 88	36 52 88	36 52 88	- - -	- - -	- - -	- - -
	LA Realschulen/ Sekundarstufe I	m w i	84 91 175	83 91 174	82 86 168	1 5 6	1 - 1	1 - 1	- - -
	Stufenübergr. LA Sekundarstufe II und I	m w i	- 3 3	- 3 3	- 3 3	- - -	- - -	- - -	- - -
	LA Gymnasien/ Sekundarst. II, allgem. Schulen	m w i	326 279 605	324 276 600	323 275 598	1 1 2	2 3 5	2 3 5	- - -
	LA Sonderschulen	m w i	6 11 17	6 11 17	6 11 17	- - -	- - -	- - -	- - -
	LA Berufl. Sch./ Sekundarst. II, berufl. Schulen	m w i	2 1 3	2 1 3	2 1 3	- - -	- - -	- - -	- - -
	Bachelor- abschluß	m w i	1 - 1	1 - 1	1 - 1	- - -	- - -	- - -	- - -
	Studienfach zusammen	m w i	1 055 894 1 949	1 043 889 1 932	1 001 863 1 864	42 26 68	12 5 17	12 5 17	- - -
Mittlere und neuere Geschichte									
	Diplom (U) und entsprech. Ab- schlußprüfungen	m w i	213 170 383	213 169 382	205 155 360	8 14 22	- 1 1	- 1 1	- - -
	Promotionen	m w i	77 41 118	77 41 118	70 39 109	7 2 9	- - -	- - -	- - -
	Studienfach zusammen	m w i	290 211 501	290 210 500	275 194 469	15 16 31	- 1 1	- 1 1	- - -

1 Abgelegte Prüfungen nach Fächergruppen, Studienbereichen, 1. Studienfach und Prüfungsgruppen

Fächergruppe Studienbereich 1. Studienfach	Prüfungsgruppe	Ge- schl.	Abgelegte Prüfungen insgesamt	Davon					
				bestanden			endgültig nicht bestanden		
				zusammen	Deutsche	Ausländer	zusammen	Deutsche	Ausländer
Ur- und Frühgeschichte									
	Diplom (U) und entsprech. Ab- schlußprüfungen	m	39	39	38	1	-	-	-
		w	57	57	52	5	-	-	-
		i	96	96	90	6	-	-	-
	Promotionen	m	28	28	26	2	-	-	-
		w	25	25	23	2	-	-	-
		i	53	53	49	4	-	-	-
	Studienfach zusammen	m	67	67	64	3	-	-	-
		w	82	82	75	7	-	-	-
		i	149	149	139	10	-	-	-
Wirtschafts-/Sozial- geschichte									
	Diplom (U) und entsprech. Ab- schlußprüfungen	m	10	10	10	-	-	-	-
		w	13	13	13	-	-	-	-
		i	23	23	23	-	-	-	-
	Promotionen	m	4	4	4	-	-	-	-
		w	2	2	2	-	-	-	-
		i	6	6	6	-	-	-	-
	Studienfach zusammen	m	14	14	14	-	-	-	-
		w	15	15	15	-	-	-	-
		i	29	29	29	-	-	-	-
Studienbereich zusammen	m	1 486	1 473	1 408	65	13	13	-	
	w	1 306	1 299	1 234	65	7	6	1	
	i	2 792	2 772	2 642	130	20	19	1	
Bibliothekswiss., Doku- mentation, Publizistik									
Bibliothekswiss./wesen (nicht an Verw.-FH)									
	Diplom (U) und entsprech. Ab- schlußprüfungen	m	6	6	6	-	-	-	-
		w	8	8	8	-	-	-	-
		i	14	14	14	-	-	-	-
	Promotionen	m	1	1	1	-	-	-	-
		w	1	1	1	-	-	-	-
		i	2	2	2	-	-	-	-
	Fachhochschul- abschluß	m	90	90	87	3	-	-	-
		w	240	239	227	12	1	1	-
		i	330	329	314	15	1	1	-
Sonst. Abschluß	m	6	6	6	-	-	-	-	
	w	25	25	24	1	-	-	-	
	i	31	31	30	1	-	-	-	
Studienfach zusammen	m	103	103	100	3	-	-	-	
	w	274	273	260	13	1	1	-	
	i	377	376	360	16	1	1	-	
Dokumentations- wissenschaft									
	Fachhochschul- abschluß	m	48	48	45	3	-	-	-
		w	63	63	59	4	-	-	-
		i	111	111	104	7	-	-	-
Studienfach zusammen	m	48	48	45	3	-	-	-	
	w	63	63	59	4	-	-	-	
	i	111	111	104	7	-	-	-	
Journalistik									
	Diplom (U) und entsprech. Ab- schlußprüfungen	m	97	97	94	3	-	-	-
		w	131	131	120	11	-	-	-
		i	228	228	214	14	-	-	-

## 1 Abgelegte Prüfungen nach Fächergruppen, Studienbereichen, 1. Studienfach und Prüfungsgruppen

Fächergruppe Studienbereich 1. Studienfach	Prüfungsgruppe	Ge- schl.	Abgelegte Prüfungen insgesamt	Davon					
				bestanden			endgültig nicht bestanden		
				zusammen	Deutsche	Ausländer	zusammen	Deutsche	Ausländer
Medienkunde/Kommuni- kations-/Informations- wissenschaft	Promotionen	m	9	9	8	1	-	-	-
		w	8	8	8	-	-	-	-
		i	17	17	16	1	-	-	-
	Sonst. Abschluß	m	31	31	31	-	-	-	-
		w	22	22	21	1	-	-	-
		i	53	53	52	1	-	-	-
	Studienfach zusammen	m	137	137	133	4	-	-	-
		w	161	161	149	12	-	-	-
		i	298	298	282	16	-	-	-
	Diplom (U) und entsprech. Ab- schlußprüfungen	m	172	169	158	11	3	3	-
		w	247	243	227	16	4	3	1
		i	419	412	385	27	7	6	1
	Promotionen	m	9	9	8	1	-	-	-
		w	4	4	4	-	-	-	-
		i	13	13	12	1	-	-	-
Publizistik	Künstlerischer Abschluß	m	35	35	34	1	-	-	-
		w	66	66	63	3	-	-	-
		i	101	101	97	4	-	-	-
	Fachhochschul- abschluß	m	51	51	48	3	-	-	-
		w	122	122	120	2	-	-	-
		i	173	173	168	5	-	-	-
	Sonst. Abschluß	m	-	-	-	-	-	-	-
		w	1	1	1	-	-	-	-
		i	1	1	1	-	-	-	-
	Studienfach zusammen	m	267	264	248	16	3	3	-
		w	440	438	415	21	4	3	1
		i	707	700	663	37	7	6	1
	Diplom (U) und entsprech. Ab- schlußprüfungen	m	58	56	53	3	2	1	1
		w	73	72	64	8	1	1	-
		i	131	128	117	11	3	2	1
Promotionen	m	7	7	6	1	-	-	-	
	w	5	5	5	-	-	-	-	
	i	12	12	11	1	-	-	-	
Studienfach zusammen	m	65	63	59	4	2	1	1	
	w	78	77	69	8	1	1	-	
	i	143	140	128	12	3	2	1	
Studienbereich zusammen	m	620	615	585	30	5	4	1	
	w	1 016	1 010	952	58	6	5	1	
	i	1 636	1 625	1 537	88	11	9	2	
Allg. und vergleichende Literatur- und Sprach- wissenschaft	Diplom (U) und entsprech. Ab- schlußprüfungen	m	40	40	39	1	-	-	-
		w	135	135	123	12	-	-	-
		i	175	175	162	13	-	-	-
	Promotionen	m	30	30	24	6	-	-	-
		w	18	18	16	2	-	-	-
		i	48	48	40	8	-	-	-
	Bachelor- abschluß	m	3	3	2	1	-	-	-
		w	5	5	3	2	-	-	-
		i	8	8	5	3	-	-	-

1 Abgelegte Prüfungen nach Fächergruppen, Studienbereichen, 1. Studienfach und Prüfungsgruppen

Fächergruppe Studienbereich 1. Studienfach	Prüfungsgruppe	Ge- schl.	Abgelegte Prüfungen insgesamt	Davon					
				bestanden			endgültig nicht bestanden		
				zusammen	Deutsche	Ausländer	zusammen	Deutsche	Ausländer
Allg. Sprachwissen- schaft/Indogermanistik	Studienfach zusammen	m	73	73	65	8	-	-	-
		w	158	158	142	16	-	-	-
		i	231	231	207	24	-	-	-
	Diplom (U) und entsprech. Ab- schlußprüfungen	m	71	69	65	4	2	2	-
		w	136	136	107	29	-	-	-
		i	207	205	172	33	2	2	-
	Promotionen	m	38	38	28	10	-	-	-
		w	41	41	36	5	-	-	-
		i	79	79	64	15	-	-	-
	Fachhochschul- abschluß	m	13	13	10	3	-	-	-
		w	146	146	130	16	-	-	-
		i	159	159	140	19	-	-	-
	Studienfach zusammen	m	122	120	103	17	2	2	-
		w	323	323	273	50	-	-	-
		i	445	443	376	67	2	2	-
Angewandte Sprachwissenschaft	Diplom (U) und entsprech. Ab- schlußprüfungen	m	11	11	11	-	-	-	-
		w	71	71	67	4	-	-	-
		i	82	82	78	4	-	-	-
	Promotionen	m	-	-	-	-	-	-	-
		w	1	1	1	-	-	-	-
		i	1	1	1	-	-	-	-
	Fachhochschul- abschluß	m	2	2	1	1	-	-	-
		w	9	9	9	-	-	-	-
		i	11	11	10	1	-	-	-
	Studienfach zusammen	m	13	13	12	1	-	-	-
		w	81	81	77	4	-	-	-
		i	94	94	89	5	-	-	-
Berufsbezogene Fremd- sprachenausbildung	Diplom (U) und entsprech. Ab- schlußprüfungen	m	12	12	11	1	-	-	-
		w	51	49	44	5	2	2	-
		i	63	61	55	6	2	2	-
	Fachhochschul- abschluß	m	17	17	17	-	-	-	-
		w	58	58	57	1	-	-	-
		i	75	75	74	1	-	-	-
	Studienfach zusammen	m	29	29	28	1	-	-	-
		w	109	107	101	6	2	2	-
		i	138	136	129	7	2	2	-
Computerlinguistik	Diplom (U) und entsprech. Ab- schlußprüfungen	m	4	4	4	-	-	-	-
		w	5	5	4	1	-	-	-
		i	9	9	8	1	-	-	-
	Promotionen	m	2	2	1	1	-	-	-
		w	5	5	3	2	-	-	-
		i	7	7	4	3	-	-	-
	Studienfach zusammen	m	6	6	5	1	-	-	-
		w	10	10	7	3	-	-	-
		i	16	16	12	4	-	-	-
	Studienbereich zusammen	m	243	241	213	28	2	2	-
		w	681	679	600	79	2	2	-
		i	924	920	813	107	4	4	-

1 Abgelegte Prüfungen nach Fächergruppen, Studienbereichen, 1. Studienfach und Prüfungsgruppen

Fächergruppe Studienbereich 1. Studienfach	Prüfungsgruppe	Ge- schl.	Abgelegte Prüfungen insgesamt	Davon						
				bestanden			endgültig nicht bestanden			
				zusammen	Deutsche	Ausländer	zusammen	Deutsche	Ausländer	
Altphilologie (klass. Philologie), Neugriechisch										
Byzantinistik										
	Promotionen	m	1	1	1	-	-	-	-	
		w	1	1	-	1	-	-	-	
		i	2	2	1	1	-	-	-	
	Studienfach zusammen	m	1	1	1	-	-	-	-	
		w	1	1	-	1	-	-	-	
		i	2	2	1	1	-	-	-	
Griechisch										
	Diplom (U) und entsprech. Ab- schlußprüfungen	m	2	2	2	-	-	-	-	
		w	3	3	2	1	-	-	-	
		i	5	5	4	1	-	-	-	
	Promotionen	m	12	12	10	2	-	-	-	
		w	7	7	3	4	-	-	-	
		i	19	19	13	6	-	-	-	
	LA Gymnasien/ Sekundarst. II, allgem. Schulen	m	31	31	31	-	-	-	-	
		w	14	14	14	-	-	-	-	
		i	45	45	45	-	-	-	-	
	Studienfach zusammen	m	45	45	43	2	-	-	-	
		w	24	24	19	5	-	-	-	
		i	69	69	62	7	-	-	-	
	Klassische Philologie									
		Diplom (U) und entsprech. Ab- schlußprüfungen	m	2	2	1	1	-	-	-
			w	4	4	2	2	-	-	-
i			6	6	3	3	-	-	-	
Promotionen		m	2	2	2	-	-	-	-	
		w	-	-	-	-	-	-	-	
		i	2	2	2	-	-	-	-	
Studienfach zusammen		m	4	4	3	1	-	-	-	
		w	4	4	2	2	-	-	-	
		i	8	8	5	3	-	-	-	
Latein										
		Diplom (U) und entsprech. Ab- schlußprüfungen	m	7	7	7	-	-	-	-
			w	13	13	13	-	-	-	-
	i		20	20	20	-	-	-	-	
	Promotionen	m	15	15	13	2	-	-	-	
		w	8	8	6	2	-	-	-	
		i	23	23	19	4	-	-	-	
	LA Realschulen/ Sekundarstufe I	m	-	-	-	-	-	-	-	
		w	1	1	1	-	-	-	-	
		i	1	1	1	-	-	-	-	
	LA Gymnasien/ Sekundarst. II, allgem. Schulen	m	75	73	73	-	2	2	-	
		w	116	112	111	1	4	4	-	
		i	191	185	184	1	6	6	-	
	Studienfach zusammen	m	97	95	93	2	2	2	-	
		w	138	134	131	3	4	4	-	
		i	235	229	224	5	6	6	-	
	Studienbereich zusammen	m	147	145	140	5	2	2	-	
		w	167	163	152	11	4	4	-	
		i	314	308	292	16	6	6	-	

1 Abgelegte Prüfungen nach Fächergruppen, Studienbereichen, 1. Studienfach und Prüfungsgruppen

Fächergruppe Studienbereich 1. Studienfach	Prüfungsgruppe	Ge- schl.	Abgelegte Prüfungen insgesamt	Davon					
				bestanden			endgültig nicht bestanden		
				zusammen	Deutsche	Ausländer	zusammen	Deutsche	Ausländer
Germanistik (Deutsch, germanische Sprachen ohne Anglistik)									
Dänisch									
	Staatl. Lehramts- prüf. (LA) Grund- und Hauptschulen	m w i	- 2 2	- 2 2	- 2 2	- - -	- - -	- - -	- - -
Studienfach zusammen		m w i	- 2 2	- 2 2	- 2 2	- - -	- - -	- - -	- - -
Deutsch für Ausländer									
	Diplom (U) und entsprech. Ab- schlußprüfungen	m w i	5 47 52	5 47 52	3 35 38	2 12 14	- - -	- - -	- - -
	Promotionen	m w i	- 5 5	- 5 5	- 4 4	- 1 1	- - -	- - -	- - -
	Staatl. Lehramts- prüf. (LA) Grund- und Hauptschulen	m w i	2 27 29	2 27 29	2 27 29	- - -	- - -	- - -	- - -
	LA Realschulen/ Sekundarstufe I	m w i	2 10 12	2 10 12	2 10 12	- - -	- - -	- - -	- - -
	LA Gymnasien/ Sekundarst. II, allgem. Schulen	m w i	3 10 13	3 10 13	3 10 13	- - -	- - -	- - -	- - -
	LA Sonderschulen	m w i	- 1 1	- 1 1	- 1 1	- - -	- - -	- - -	- - -
	LA Berufl. Sch./ Sekundarst. II, berufl. Schulen	m w i	1 - 1	1 - 1	1 - 1	- - -	- - -	- - -	- - -
	Sonstige LA nach Schularten/ Schulstufen	m w i	- 8 8	- 8 8	- 8 8	- - -	- - -	- - -	- - -
	Sonst. Abschluß	m w i	8 49 57	8 49 57	8 42 50	- 7 7	- - -	- - -	- - -
Studienfach zusammen		m w i	21 157 178	21 157 178	19 137 156	2 20 22	- - -	- - -	- - -
Germanistik/Deutsch									
	Diplom (U) und entsprech. Ab- schlußprüfungen	m w i	530 1 551 2 081	520 1 529 2 049	436 1 235 1 671	84 294 378	10 22 32	9 18 27	1 4 5
	Promotionen	m w i	172 214 386	172 214 386	150 183 333	22 31 53	- - -	- - -	- - -
	Staatl. Lehramts- prüf. (LA) Grund- und Hauptschulen	m w i	119 1 779 1 898	119 1 788 1 887	119 1 750 1 869	- 18 18	- 11 11	- 11 11	- - -
	Stufenüberg. LA Grund./Sekund. I Primarstufe	m w i	- 6 6	- 6 6	- 6 6	- - -	- - -	- - -	- - -
	LA Realschulen/ Sekundarstufe I	m w i	125 455 580	123 451 574	123 440 563	- 11 11	2 4 6	2 4 6	- - -

Prüfungsjahr 2000

1 Abgelegte Prüfungen nach Fächergruppen, Studienbereichen, 1. Studienfach und Prüfungsgruppen

Fächergruppe Studienbereich 1. Studienfach	Prüfungsgruppe	Ge- schl.	Abgelegte Prüfungen insgesamt	Davon					
				bestanden			endgültig nicht bestanden		
				zusammen	Deutsche	Ausländer	zusammen	Deutsche	Ausländer
	Stufenübergr. LA	m	1	1	1	-	-	-	-
	Sekundarstufe II	w	4	4	4	-	-	-	-
	und I	i	5	5	5	-	-	-	-
	LA Gymnasien/	m	516	511	507	4	5	5	-
	Sekundarst. II,	w	1 194	1 184	1 162	22	10	10	-
	allgem. Schulen	i	1 710	1 695	1 669	26	15	15	-
	LA Sonderschulen	m	13	13	13	-	-	-	-
		w	133	133	132	1	-	-	-
		i	146	146	145	1	-	-	-
	LA Berufl. Sch./	m	7	7	7	-	-	-	-
	Sekundarst. II,	w	6	6	6	-	-	-	-
	berufl. Schulen	i	13	13	13	-	-	-	-
	Bachelor-	m	-	-	-	-	-	-	-
	abschluß	w	1	1	1	-	-	-	-
		i	1	1	1	-	-	-	-
	Masterabschluß	m	1	1	-	1	-	-	-
		w	3	3	1	2	-	-	-
		i	4	4	1	3	-	-	-
	Sonst. Abschluß	m	9	9	5	4	-	-	-
		w	26	26	10	16	-	-	-
		i	35	35	15	20	-	-	-
Studienfach zusammen			m	1 493	1 476	1 361	115	17	16
			w	5 372	5 325	4 930	395	47	43
			i	6 865	6 801	6 291	510	64	59
Niederländisch									
	Diplom (U) und	m	4	4	3	1	-	-	-
	entsprech. Ab-	w	5	5	4	1	-	-	-
	schlußprüfungen	i	9	9	7	2	-	-	-
	Promotionen	m	-	-	-	-	-	-	-
		w	1	1	1	-	-	-	-
		i	1	1	1	-	-	-	-
	LA Realschulen/	m	-	-	-	-	-	-	-
	Sekundarstufe I	w	1	1	1	-	-	-	-
		i	1	1	1	-	-	-	-
	LA Gymnasien/	m	1	1	1	-	-	-	-
	Sekundarst. II,	w	6	6	6	-	-	-	-
	allgem. Schulen	i	7	7	7	-	-	-	-
Studienfach zusammen			m	5	5	4	1	-	-
			w	13	13	12	1	-	-
			i	18	18	16	2	-	-
Nordistik/Skandinavist. (Nord. Philologie, Einzel Sprachen a.n.g.)									
	Diplom (U) und	m	11	10	10	-	1	1	-
	entsprech. Ab-	w	64	62	57	5	2	2	-
	schlußprüfungen	i	75	72	67	5	3	3	-
	Promotionen	m	3	3	3	-	-	-	-
		w	9	9	9	-	-	-	-
		i	12	12	12	-	-	-	-
Studienfach zusammen			m	14	13	13	1	1	-
			w	73	71	66	5	2	-
			i	87	84	79	5	3	-
Studienbereich zusammen			m	1 533	1 515	1 397	118	18	17
			w	5 617	5 568	5 147	421	49	45
			i	7 150	7 083	6 544	539	67	62



1 Abgelegte Prüfungen nach Fächergruppen, Studienbereichen, 1. Studienfach und Prüfungsgruppen

Fächergruppe Studienbereich 1. Studienfach	Prüfungsgruppe	Ge- schl.	Abgelegte Prüfungen insgesamt	Davon					
				bestanden			endgültig nicht bestanden		
				zusammen	Deutsche	Ausländer	zusammen	Deutsche	Ausländer
Anglistik, Amerikanistik									
Amerikanistik/ Amerikakunde									
	Diplom (U) und entsprech. Ab- schlußprüfungen	m w i	48 144 192	48 143 191	47 133 180	1 10 11	- 1 1	- 1 1	- - -
	Promotionen	m w i	9 11 20	9 11 20	9 11 20	- - -	- - -	- - -	- - -
	Studienfach zusammen	m w i	57 155 212	57 154 211	56 144 200	1 10 11	- 1 1	- 1 1	- - -
Anglistik/Englisch									
	Diplom (U) und entsprech. Ab- schlußprüfungen	m w i	202 815 1 017	197 812 1 009	184 737 921	13 75 88	5 3 8	4 3 7	1 - 1
	Promotionen	m w i	45 64 109	45 64 109	43 59 102	2 5 7	- - -	- - -	- - -
	Staatl. Lehramts- prüf. (LA) Grund- und Hauptschulen	m w i	40 256 296	40 255 295	39 252 291	1 3 4	- 1 1	- 1 1	- - -
	Stufenübergr. LA Grund./Sekund. I Primarstufe	m w i	- 1 1	- 1 1	- 1 1	- - -	- - -	- - -	- - -
	LA Realschulen/ Sekundarstufe I	m w i	123 397 520	121 394 515	121 389 510	- 5 5	2 3 5	2 3 5	- - -
	Stufenübergr. LA Sekundarstufe II und I	m w i	2 1 3	2 1 3	2 1 3	- - -	- - -	- - -	- - -
	LA Gymnasien/ Sekundarst. II, allgem. Schulen	m w i	350 907 1 257	349 899 1 248	343 890 1 233	6 9 15	1 8 9	1 8 9	- - -
	LA Sonderschulen	m w i	5 6 11	5 6 11	5 6 11	- - -	- - -	- - -	- - -
	LA Berufl. Sch./ Sekundarst. II, berufl. Schulen	m w i	3 16 19	3 16 19	3 16 19	- - -	- - -	- - -	- - -
	Fachhochschul- abschluß	m w i	1 1 2	1 1 2	1 1 2	- - -	- - -	- - -	- - -
	Studienfach zusammen	m w i	771 2 464 3 235	763 2 449 3 212	741 2 352 3 093	22 97 119	8 15 23	7 15 22	1 - 1
	Studienbereich zusammen	m w i	828 2 619 3 447	820 2 603 3 423	797 2 496 3 293	23 107 130	8 16 24	7 16 23	1 - 1
Romanistik									
Französisch									
	Diplom (U) und entsprech. Ab- schlußprüfungen	m w i	17 158 175	17 158 175	14 148 162	3 10 13	- - -	- - -	- - -
	Promotionen	m w i	3 4 7	3 4 7	3 4 7	- - -	- - -	- - -	- - -

1 Abgelegte Prüfungen nach Fächergruppen, Studienbereichen, 1. Studienfach und Prüfungsgruppen

Fächergruppe Studienbereich 1. Studienfach	Prüfungsgruppe	Ge- schl.	Abgelegte Prüfungen insgesamt	Davon						
				bestanden			endgültig nicht bestanden			
				zusammen	Deutsche	Ausländer	zusammen	Deutsche	Ausländer	
	Staatl. Lehramts- prüf.(LA) Grund- und Hauptschulen	m	2	2	2	-	-	-	-	
		w	44	44	43	1	-	-	-	
		i	46	46	45	1	-	-	-	
	LA Realschulen/ Sekundarstufe I	m	13	13	12	1	-	-	-	
		w	169	167	166	1	2	2	-	
		i	182	180	178	2	2	2	-	
	Stufenübergr. LA Sekundarstufe II und I	m	1	1	1	-	-	-	-	
		w	1	1	1	-	-	-	-	
		i	2	2	2	-	-	-	-	
	LA Gymnasien/ Sekundarst. II, allgem. Schulen	m	70	66	64	2	4	4	-	
		w	381	379	370	9	2	2	-	
		i	451	445	434	11	6	6	-	
	LA Sonderschulen	m	-	-	-	-	-	-	-	
		w	1	1	1	-	-	-	-	
		i	1	1	1	-	-	-	-	
	LA Berufl. Sch./ Sekundarst. II, berufl. Schulen	m	-	-	-	-	-	-	-	
		w	3	3	3	-	-	-	-	
		i	3	3	3	-	-	-	-	
	Sonstige LA nach Schularten/ Schulstufen	m	1	1	1	-	-	-	-	
		w	1	1	1	-	-	-	-	
		i	2	2	2	-	-	-	-	
	Studienfach zusammen	m	107	103	97	6	4	4	-	
		w	762	758	737	21	4	4	-	
		i	869	861	834	27	8	8	-	
Italienisch	Diplom (U) und entsprech. Ab- schlußprüfungen	m	3	3	3	-	-	-	-	
		w	73	72	52	20	1	1	-	
		i	76	75	55	20	1	1	-	
	Promotionen	m	2	2	2	-	-	-	-	
		w	4	4	4	-	-	-	-	
		i	6	6	6	-	-	-	-	
	LA Gymnasien/ Sekundarst. II, allgem. Schulen	m	14	14	12	2	-	-	-	
		w	51	51	49	2	-	-	-	
		i	65	65	61	4	-	-	-	
	Studienfach zusammen	m	19	19	17	2	-	-	-	
		w	128	127	105	22	1	1	-	
		i	147	146	122	24	1	1	-	
	Portugiesisch	Diplom (U) und entsprech. Ab- schlußprüfungen	m	1	1	1	-	-	-	-
			w	10	10	6	4	-	-	-
			i	11	11	7	4	-	-	-
		LA Gymnasien/ Sekundarst. II, allgem. Schulen	m	-	-	-	-	-	-	-
			w	1	1	1	-	-	-	-
			i	1	1	1	-	-	-	-
Studienfach zusammen		m	1	1	1	-	-	-	-	
		w	11	11	7	4	-	-	-	
		i	12	12	8	4	-	-	-	
Romanistik (Romanische Philologie, Einzelsprachen a.n.g.)		Diplom (U) und entsprech. Ab- schlußprüfungen	m	69	68	60	8	1	1	-
			w	360	359	318	41	1	1	-
			i	429	427	378	49	2	2	-
	Promotionen	m	27	27	23	4	-	-	-	
		w	60	60	52	8	-	-	-	
		i	87	87	75	12	-	-	-	

Prüfungsjahr 2000

1 Abgelegte Prüfungen nach Fächergruppen, Studienbereichen, 1. Studienfach und Prüfungsgruppen

Fächergruppe Studienbereich 1. Studienfach	Prüfungsgruppe	Ge- schl.	Abgelegte Prüfungen insgesamt	Davon						
				bestanden			endgültig nicht bestanden			
				zusammen	Deutsche	Ausländer	zusammen	Deutsche	Ausländer	
Spanisch	Studienfach zusammen	m	96	95	83	12	1	1	-	
		w	420	419	370	49	1	1	-	
		i	516	514	453	61	2	2	-	
	Diplom (U) und entsprech. Ab- schlußprüfungen	m	14	14	11	3	-	-	-	
		w	103	103	97	6	-	-	-	
		i	117	117	108	9	-	-	-	
	Promotionen	m	4	4	4	-	-	-	-	
		w	2	2	2	-	-	-	-	
		i	6	6	6	-	-	-	-	
	LA Gymnasien/ Sekundarst. II, allgem. Schulen	m	35	35	34	1	-	-	-	
		w	120	119	116	3	1	1	-	
		i	155	154	150	4	1	1	-	
	LA Berufl. Sch./ Sekundarst. II, berufl. Schulen	m	-	-	-	-	-	-	-	
		w	1	1	1	-	-	-	-	
		i	1	1	1	-	-	-	-	
	Studienfach zusammen	m	53	53	49	4	-	-	-	
		w	226	225	216	9	1	1	-	
		i	279	278	265	13	1	1	-	
	Studienbereich zusammen	m	276	271	247	24	5	5	-	
		w	1 547	1 540	1 435	105	7	7	-	
		i	1 823	1 811	1 682	129	12	12	-	
Slawistik, Baltistik, Finno-Ugristik										
Baltistik	Diplom (U) und entsprech. Ab- schlußprüfungen	m	-	-	-	-	-	-	-	
		w	2	2	2	-	-	-	-	
		i	2	2	2	-	-	-	-	
	Studienfach zusammen	m	-	-	-	-	-	-	-	
		w	2	2	2	-	-	-	-	
		i	2	2	2	-	-	-	-	
	Diplom (U) und entsprech. Ab- schlußprüfungen	m	2	2	1	1	-	-	-	
		w	4	4	4	-	-	-	-	
		i	6	6	5	1	-	-	-	
	Promotionen	m	-	-	-	-	-	-	-	
		w	3	3	1	2	-	-	-	
		i	3	3	1	2	-	-	-	
Studienfach zusammen	m	2	2	1	1	-	-	-		
	w	7	7	5	2	-	-	-		
	i	9	9	6	3	-	-	-		
Finno-Ugristik										
Polnisch	Diplom (U) und entsprech. Ab- schlußprüfungen	m	-	-	-	-	-	-	-	
		w	1	1	1	-	-	-	-	
		i	1	1	1	-	-	-	-	
	LA Gymnasien/ Sekundarst. II, allgem. Schulen	m	-	-	-	-	-	-	-	
		w	1	1	1	-	-	-	-	
		i	1	1	1	-	-	-	-	
	Studienfach zusammen	m	-	-	-	-	-	-	-	
		w	2	2	2	-	-	-	-	
		i	2	2	2	-	-	-	-	
	Russisch									
	Diplom (U) und entsprech. Ab- schlußprüfungen	m	8	8	8	-	-	-	-	
		w	52	51	43	8	1	1	-	
	i	60	59	51	8	1	1	-		

1 Abgelegte Prüfungen nach Fächergruppen, Studienbereichen, 1. Studienfach und Prüfungsgruppen

Fächergruppe Studienbereich 1. Studienfach	Prüfungsgruppe	Ge- schl.	Abgelegte Prüfungen insgesamt	Davon					
				bestanden			endgültig nicht bestanden		
				zusammen	Deutsche	Ausländer	zusammen	Deutsche	Ausländer
	Promotionen	m	-	-	-	-	-	-	-
		w	4	4	4	-	-	-	-
		i	4	4	4	-	-	-	-
	Staatl. Lehramts- prüf. (LA) Grund- und Hauptschulen	m	-	-	-	-	-	-	-
		w	1	-	-	-	1	1	-
		i	1	-	-	-	1	1	-
	LA Realschulen/ Sekundarstufe I	m	2	2	1	1	-	-	-
		w	3	3	3	-	-	-	-
		i	5	5	4	1	-	-	-
	Stufenübergr. LA Sekundarstufe II und I	m	-	-	-	-	-	-	-
		w	1	1	1	-	-	-	-
		i	1	1	1	-	-	-	-
	LA Gymnasien/ Sekundarst. II, allgem. Schulen	m	7	7	7	-	-	-	-
		w	29	29	29	-	-	-	-
		i	36	36	36	-	-	-	-
	Sonstige LA nach Schularten/ Schulstufen	m	-	-	-	-	-	-	-
		w	1	1	1	-	-	-	-
		i	1	1	1	-	-	-	-
	Bachelor- abschluß	m	-	-	-	-	-	-	-
		w	1	1	1	-	-	-	-
		i	1	1	1	-	-	-	-
Studienfach zusammen		m	17	17	16	1	-	-	-
		w	92	90	82	8	2	2	-
		i	109	107	98	9	2	2	-
Slawistik (Slaw. Philologie)	Diplom (U) und entsprech. Ab- schlußprüfungen	m	34	33	30	3	1	1	-
		w	114	111	86	25	3	2	1
		i	148	144	116	28	4	3	1
	Promotionen	m	10	10	9	1	-	-	-
		w	25	25	24	1	-	-	-
		i	35	35	33	2	-	-	-
	Studienfach zusammen	m	44	43	39	4	1	1	-
		w	139	138	110	26	3	2	1
		i	183	179	149	30	4	3	1
Sorbisch	Staatl. Lehramts- prüf. (LA) Grund- und Hauptschulen	m	-	-	-	-	-	-	-
		w	3	3	3	-	-	-	-
		i	3	3	3	-	-	-	-
	LA Realschulen/ Sekundarstufe I	m	-	-	-	-	-	-	-
		w	1	1	1	-	-	-	-
		i	1	1	1	-	-	-	-
	Studienfach zusammen	m	-	-	-	-	-	-	-
		w	4	4	4	-	-	-	-
		i	4	4	4	-	-	-	-
Südslawisch (Bulgarisch, Serbokroatisch, Slowenisch usw.)	Diplom (U) und entsprech. Ab- schlußprüfungen	m	-	-	-	-	-	-	-
		w	3	3	1	2	-	-	-
		i	3	3	1	2	-	-	-
	Promotionen	m	1	1	1	-	-	-	-
		w	-	-	-	-	-	-	-
		i	1	1	1	-	-	-	-
	Studienfach zusammen	m	1	1	1	-	-	-	-
		w	3	3	1	2	-	-	-
		i	4	4	2	2	-	-	-

Prüfungsjahr 2000

1 Abgelegte Prüfungen nach Fächergruppen, Studienbereichen, 1. Studienfach und Prüfungsgruppen

Fächergruppe Studienbereich 1. Studienfach	Prüfungsgruppe	Ge- schl.	Abgelegte Prüfungen insgesamt	Davon					
				bestanden			endgültig nicht bestanden		
				zusammen	Deutsche	Ausländer	zusammen	Deutsche	Ausländer
Tschechisch									
	Diplom (U) und entsprech. Ab- schlußprüfungen	m w i	1 3 4	1 3 4	1 2 3	- 1 1	- - -	- - -	- - -
Studienfach zusammen		m w i	1 3 4	1 3 4	1 2 3	- 1 1	- - -	- - -	- - -
Westslawisch (allgemein und a.n.g.)									
	Diplom (U) und entsprech. Ab- schlußprüfungen	m w i	- 1 1	- 1 1	- 1 1	- - -	- - -	- - -	- - -
Studienfach zusammen		m w i	- 1 1	- 1 1	- 1 1	- - -	- - -	- - -	- - -
Studienbereich zusammen		m w i	65 253 318	64 248 312	58 209 267	6 39 45	1 5 6	1 4 5	- 1 1
Außereuropäische Sprach- und Kultur- wissenschaften									
Ägyptologie									
	Diplom (U) und entsprech. Ab- schlußprüfungen	m w i	3 18 21	3 18 21	3 18 21	- - -	- - -	- - -	- - -
	Promotionen	m w i	4 4 8	4 4 8	3 4 7	1 - 1	- - -	- - -	- - -
Studienfach zusammen		m w i	7 22 29	7 22 29	6 22 28	1 - 1	- - -	- - -	- - -
Afrikanistik									
	Diplom (U) und entsprech. Ab- schlußprüfungen	m w i	6 17 23	6 17 23	6 16 22	- 1 1	- - -	- - -	- - -
	Promotionen	m w i	2 3 5	2 3 5	2 2 4	- 1 1	- - -	- - -	- - -
	Masterabschluß	m w i	6 4 10	6 4 10	2 - 2	4 4 8	- - -	- - -	- - -
Studienfach zusammen		m w i	14 24 38	14 24 38	10 18 28	4 6 10	- - -	- - -	- - -
Arabisch/Arabistik									
	Diplom (U) und entsprech. Ab- schlußprüfungen	m w i	9 13 22	9 13 22	8 13 21	1 - 1	- - -	- - -	- - -
	Promotionen	m w i	- 1 1	- 1 1	- 1 1	- - -	- - -	- - -	- - -
Studienfach zusammen		m w i	9 14 23	9 14 23	8 14 22	1 - 1	- - -	- - -	- - -

1 Abgelegte Prüfungen nach Fächergruppen, Studienbereichen, 1. Studienfach und Prüfungsgruppen

Fächergruppe Studienbereich 1. Studienfach	Prüfungsgruppe	Ge- schl.	Abgelegte Prüfungen insgesamt	Davon					
				bestanden			endgültig nicht bestanden		
				zusammen	Deutsche	Ausländer	zusammen	Deutsche	Ausländer
Außereurop. Sprachen und Kulturen in Südostasien Ozeanien und Amerika	Diplom (U) und entsprech. Ab- schlußprüfungen	m	6	6	5	1	-	-	-
		w	11	11	9	2	-	-	-
		i	17	17	14	3	-	-	-
	Promotionen	m	1	1	-	1	-	-	-
		w	1	1	1	-	-	-	-
		i	2	2	1	1	-	-	-
	Studienfach zusammen	m	7	7	5	2	-	-	-
		w	12	12	10	2	-	-	-
		i	19	19	15	4	-	-	-
Hebräisch/Judaistik	Diplom (U) und entsprech. Ab- schlußprüfungen	m	5	5	5	-	-	-	-
		w	8	8	7	1	-	-	-
		i	13	13	12	1	-	-	-
	Promotionen	m	3	3	2	1	-	-	-
		w	2	2	2	-	-	-	-
		i	5	5	4	1	-	-	-
	LA Gymnasien/ Sekundarst. II, allgem. Schulen	m	-	-	-	-	-	-	-
		w	1	-	-	-	1	1	-
		i	1	-	-	-	1	1	-
	Studienfach zusammen	m	8	8	7	1	-	-	-
		w	11	10	9	1	1	1	-
		i	19	18	16	2	1	1	-
Indologie	Diplom (U) und entsprech. Ab- schlußprüfungen	m	7	7	6	1	-	-	-
		w	10	10	9	1	-	-	-
		i	17	17	15	2	-	-	-
	Promotionen	m	5	5	4	1	-	-	-
		w	5	5	3	2	-	-	-
		i	10	10	7	3	-	-	-
	Studienfach zusammen	m	12	12	10	2	-	-	-
		w	15	15	12	3	-	-	-
		i	27	27	22	5	-	-	-
Iranistik	Diplom (U) und entsprech. Ab- schlußprüfungen	m	3	2	1	1	1	1	-
		w	-	-	-	-	-	-	-
		i	3	2	1	1	1	1	-
	Promotionen	m	2	2	1	1	-	-	-
		w	-	-	-	-	-	-	-
		i	2	2	1	1	-	-	-
	Studienfach zusammen	m	5	4	2	2	1	1	-
		w	-	-	-	-	-	-	-
		i	5	4	2	2	1	1	-
Islamwissenschaft	Diplom (U) und entsprech. Ab- schlußprüfungen	m	19	19	17	2	-	-	-
		w	28	28	23	5	-	-	-
		i	47	47	40	7	-	-	-
	Promotionen	m	4	4	3	1	-	-	-
		w	6	6	4	2	-	-	-
		i	10	10	7	3	-	-	-
	Studienfach zusammen	m	23	23	20	3	-	-	-
		w	34	34	27	7	-	-	-
		i	57	57	47	10	-	-	-

## 1 Abgelegte Prüfungen nach Fächergruppen, Studienbereichen, 1. Studienfach und Prüfungsgruppen

Fächergruppe Studienbereich 1. Studienfach	Prüfungsgruppe	Ge- schl.	Abgelegte Prüfungen insgesamt	Davon						
				bestanden			endgültig nicht bestanden			
				zusammen	Deutsche	Ausländer	zusammen	Deutsche	Ausländer	
Japanologie										
	Diplom (U) und entsprech. Ab- schlußprüfungen	m	32	31	30	1	1	1	-	
		w	65	65	60	5	-	-	-	
		i	97	96	90	6	1	1	-	
	Promotionen	m	6	6	6	-	-	-	-	
		w	9	9	8	1	-	-	-	
		i	15	15	14	1	-	-	-	
	Studienfach zusammen	m	38	37	36	1	1	1	-	
		w	74	74	68	6	-	-	-	
		i	112	111	104	7	1	1	-	
Kaukasistik										
	Diplom (U) und entsprech. Ab- schlußprüfungen	m	-	-	-	-	-	-	-	
		w	1	1	1	-	-	-	-	
		i	1	1	1	-	-	-	-	
	Studienfach zusammen	m	-	-	-	-	-	-	-	
		w	1	1	1	-	-	-	-	
		i	1	1	1	-	-	-	-	
	Orientalistik, Altorientalistik									
		Diplom (U) und entsprech. Ab- schlußprüfungen	m	11	11	7	4	-	-	-
			w	9	8	5	3	1	1	-
i			20	19	12	7	1	1	-	
Promotionen		m	9	9	6	3	-	-	-	
		w	1	1	1	-	-	-	-	
		i	10	10	7	3	-	-	-	
Studienfach zusammen		m	20	20	13	7	-	-	-	
		w	10	9	6	3	1	1	-	
		i	30	29	19	10	1	1	-	
Sinologie/Koreanistik										
	Diplom (U) und entsprech. Ab- schlußprüfungen	m	37	36	35	1	1	1	-	
		w	71	71	61	10	-	-	-	
		i	108	107	96	11	1	1	-	
	Promotionen	m	8	8	7	1	-	-	-	
		w	12	12	10	2	-	-	-	
		i	20	20	17	3	-	-	-	
	Studienfach zusammen	m	45	44	42	2	1	1	-	
		w	83	83	71	12	-	-	-	
		i	128	127	113	14	1	1	-	
Turkologie										
	Diplom (U) und entsprech. Ab- schlußprüfungen	m	3	3	1	2	-	-	-	
		w	4	4	2	2	-	-	-	
		i	7	7	3	4	-	-	-	
	Promotionen	m	1	1	-	1	-	-	-	
		w	1	1	1	-	-	-	-	
		i	2	2	1	1	-	-	-	
	Staatl. Lehramts- prüf. (LA) Grund- und Hauptschulen	m	-	-	-	-	-	-	-	
		w	3	3	3	-	-	-	-	
		i	3	3	3	-	-	-	-	
Studienfach zusammen	m	4	4	1	3	-	-	-		
	w	8	8	6	2	-	-	-		
	i	12	12	7	5	-	-	-		
Zentralasiatische Sprachen und Kulturen										
	Diplom (U) und entsprech. Ab- schlußprüfungen	m	4	4	4	-	-	-	-	
		w	8	8	8	-	-	-	-	
		i	12	12	12	-	-	-	-	

## 1 Abgelegte Prüfungen nach Fächergruppen, Studienbereichen, 1. Studienfach und Prüfungsgruppen

Fächergruppe Studienbereich 1. Studienfach	Prüfungsgruppe	Ge- schl.	Abgelegte Prüfungen insgesamt	Davon					
				bestanden			endgültig nicht bestanden		
				zusammen	Deutsche	Ausländer	zusammen	Deutsche	Ausländer
Studienfach zusammen		m	4	4	4	-	-	-	-
		w	8	8	8	-	-	-	-
		i	12	12	12	-	-	-	-
Studienbereich zusammen		m	196	193	164	29	3	3	-
		w	316	314	272	42	2	2	-
		i	512	507	436	71	5	5	-
Kulturwissensch. i.e.S.									
Europ. Ethnologie und Kulturwissenschaft									
	Diplom (U) und entsprech. Ab- schlußprüfungen	m	13	13	11	2	-	-	-
		w	41	40	37	3	1	1	-
		i	54	53	48	5	1	1	-
	Promotionen	m	6	6	4	2	-	-	-
		w	7	7	6	1	-	-	-
		i	13	13	10	3	-	-	-
Studienfach zusammen		m	19	19	15	4	-	-	-
		w	48	47	43	4	1	1	-
		i	67	66	58	8	1	1	-
Völkerkunde (Ethnologie)									
	Diplom (U) und entsprech. Ab- schlußprüfungen	m	56	51	47	4	5	5	-
		w	150	148	139	9	2	2	-
		i	206	199	186	13	7	7	-
	Promotionen	m	14	14	13	1	-	-	-
		w	12	12	11	1	-	-	-
		i	26	26	24	2	-	-	-
Studienfach zusammen		m	70	65	60	5	5	5	-
		w	162	160	150	10	2	2	-
		i	232	225	210	15	7	7	-
Volkskunde									
	Diplom (U) und entsprech. Ab- schlußprüfungen	m	22	22	22	-	-	-	-
		w	59	59	58	1	-	-	-
		i	81	81	80	1	-	-	-
	Promotionen	m	5	5	4	1	-	-	-
		w	19	19	19	-	-	-	-
		i	24	24	23	1	-	-	-
Studienfach zusammen		m	27	27	26	1	-	-	-
		w	78	78	77	1	-	-	-
		i	105	105	103	2	-	-	-
Studienbereich zusammen		m	116	111	101	10	5	5	-
		w	288	285	270	15	3	3	-
		i	404	396	371	25	8	8	-
Psychologie									
Psychologie									
	Diplom (U) und entsprech. Ab- schlußprüfungen	m	758	747	720	27	11	9	2
		w	1 955	1 947	1 856	91	8	6	2
		i	2 713	2 694	2 576	118	19	15	4
	Promotionen	m	157	157	149	8	-	-	-
		w	144	144	134	10	-	-	-
		i	301	301	283	18	-	-	-
	Staatl. Lehramts- prüf. (LA) Grund- und Hauptschulen	m	3	3	3	-	-	-	-
		w	3	3	3	-	-	-	-
		i	6	6	6	-	-	-	-
	LA Realschulen/ Sekundarstufe I	m	2	2	2	-	-	-	-
		w	2	2	2	-	-	-	-
		i	4	4	4	-	-	-	-



1 Abgelegte Prüfungen nach Fächergruppen, Studienbereichen, 1. Studienfach und Prüfungsgruppen

Fächergruppe Studienbereich 1. Studienfach	Prüfungsgruppe	Ge- schl.	Abgelegte Prüfungen insgesamt	Davon					
				bestanden			endgültig nicht bestanden		
				zusammen	Deutsche	Ausländer	zusammen	Deutsche	Ausländer
	LA Gymnasien/ Sekundarst. II, allgem. Schulen	m	8	8	8	-	-	-	-
		w	20	20	20	-	-	-	-
		i	28	28	28	-	-	-	-
	LA Sonderschulen	m	-	-	-	-	-	-	-
		w	1	1	1	-	-	-	-
		i	1	1	1	-	-	-	-
	LA Berufl. Sch./ Sekundarst. II, berufl. Schulen	m	-	-	-	-	-	-	-
		w	1	1	1	-	-	-	-
		i	1	1	1	-	-	-	-
	Bachelor- abschluß	m	2	2	2	-	-	-	-
		w	9	9	9	-	-	-	-
		i	11	11	11	-	-	-	-
	Sonst. Abschluß	m	-	-	-	-	-	-	-
		w	8	8	7	1	-	-	-
		i	8	8	7	1	-	-	-
	Studienfach zusammen	m	930	919	884	35	11	9	2
		w	2 143	2 135	2 033	102	8	6	2
		i	3 073	3 054	2 917	137	19	15	4
	Studienbereich zusammen	m	930	919	884	35	11	9	2
		w	2 143	2 135	2 033	102	8	6	2
		i	3 073	3 054	2 917	137	19	15	4
Erziehungswissenschaften									
Ausländerpädagogik									
	Diplom (U) und entsprech. Ab- schlußprüfungen	m	2	2	1	1	-	-	-
		w	18	18	17	1	-	-	-
		i	20	20	18	2	-	-	-
	Promotionen	m	1	1	1	-	-	-	-
		w	-	-	-	-	-	-	-
		i	1	1	1	-	-	-	-
	Staatl. Lehramts- prüf. (LA) Grund- und Hauptschulen	m	1	1	1	-	-	-	-
		w	6	6	6	-	-	-	-
		i	7	7	7	-	-	-	-
	LA Realschulen/ Sekundarstufe I	m	-	-	-	-	-	-	-
		w	4	4	4	-	-	-	-
		i	4	4	4	-	-	-	-
	Masterabschluß	m	5	5	-	5	-	-	-
		w	4	4	-	4	-	-	-
		i	9	9	-	9	-	-	-
	Studienfach zusammen	m	9	9	3	6	-	-	-
		w	32	32	27	5	-	-	-
		i	41	41	30	11	-	-	-
Berufspädagogik									
	Diplom (U) und entsprech. Ab- schlußprüfungen	m	34	33	33	-	1	1	-
		w	15	15	14	1	-	-	-
		i	49	48	47	1	1	1	-
	Promotionen	m	7	7	7	-	-	-	-
		w	2	2	2	-	-	-	-
		i	9	9	9	-	-	-	-
	LA Berufl. Sch./ Sekundarst. II, berufl. Schulen	m	82	81	81	-	1	1	-
		w	117	117	116	1	-	-	-
		i	199	198	197	1	1	1	-
	Sonst. Abschluß	m	4	4	4	-	-	-	-
		w	3	3	3	-	-	-	-
		i	7	7	7	-	-	-	-
	Studienfach zusammen	m	127	125	125	-	2	2	-
		w	137	137	135	2	-	-	-
		i	264	262	260	2	2	2	-

1 Abgelegte Prüfungen nach Fächergruppen, Studienbereichen, 1. Studienfach und Prüfungsgruppen

Fächergruppe Studienbereich 1. Studienfach	Prüfungsgruppe	Ge- schl.	Abgelegte Prüfungen insgesamt	Davon					
				bestanden			endgültig nicht bestanden		
				zusammen	Deutsche	Ausländer	zusammen	Deutsche	Ausländer
Erwachsenenbildung und außerschulische Jugend- bildung	Diplom (U) und entsprech. Ab- schlußprüfungen	m	35	35	33	2	-	-	-
		w	109	109	106	3	-	-	-
		i	144	144	139	5	-	-	-
	Promotionen	m	3	3	3	-	-	-	-
		w	2	2	2	-	-	-	-
		i	5	5	5	-	-	-	-
	Sonst. Abschluß	m	217	214	214	-	3	3	-
		w	118	114	111	3	4	4	-
		i	335	328	325	3	7	7	-
	Studienfach zusammen	m	255	252	250	2	3	3	-
		w	229	225	219	6	4	4	-
		i	484	477	469	8	7	7	-
Erziehungswissenschaft (Pädagogik)	Diplom (U) und entsprech. Ab- schlußprüfungen	m	837	822	782	40	15	14	1
		w	2 778	2 761	2 623	138	17	14	3
		i	3 615	3 583	3 405	178	32	28	4
	Promotionen	m	146	144	132	12	2	2	-
		w	126	125	108	17	1	1	-
		i	272	269	240	29	3	3	-
	Staatl. Lehramts- prüf. (LA) Grund- und Hauptschulen	m	9	9	9	-	-	-	-
		w	44	44	44	-	-	-	-
		i	53	53	53	-	-	-	-
	Stufenüberggr. LA Grund./Sekund. I Primarstufe	m	39	39	38	1	-	-	-
		w	174	174	173	1	-	-	-
		i	213	213	211	2	-	-	-
	LA Realschulen/ Sekundarstufe I	m	6	6	6	-	-	-	-
		w	7	7	7	-	-	-	-
		i	13	13	13	-	-	-	-
	LA Gymnasien/ Sekundarst. II, allgem. Schulen	m	127	118	112	6	9	9	-
		w	226	218	215	3	8	8	-
		i	353	336	327	9	17	17	-
	LA Sonderschulen	m	30	30	30	-	-	-	-
		w	102	102	101	1	-	-	-
		i	132	132	131	1	-	-	-
	LA Berufl. Sch./ Sekundarst. II, berufl. Schulen	m	-	-	-	-	-	-	-
		w	2	2	2	-	-	-	-
		i	2	2	2	-	-	-	-
	Fachhochschul- abschluß	m	5	5	5	-	-	-	-
		w	11	11	11	-	-	-	-
		i	16	16	16	-	-	-	-
	Bachelor- abschluß	m	6	6	6	-	-	-	-
		w	10	10	8	2	-	-	-
		i	16	16	14	2	-	-	-
	Sonst. Abschluß	m	2	2	2	-	-	-	-
		w	25	25	21	4	-	-	-
		i	27	27	23	4	-	-	-
	Studienfach zusammen	m	1 207	1 181	1 122	59	26	25	1
		w	3 505	3 479	3 313	166	26	23	3
		i	4 712	4 660	4 435	225	52	48	4
Gesundheitspädagogik	Diplom (U) und entsprech. Ab- schlußprüfungen	m	2	2	2	-	-	-	-
		w	27	27	27	-	-	-	-
		i	29	29	29	-	-	-	-

## 1 Abgelegte Prüfungen nach Fächergruppen, Studienbereichen, 1. Studienfach und Prüfungsgruppen

Fächergruppe Studienbereich 1. Studienfach	Prüfungsgruppe	Ge- schl.	Abgelegte Prüfungen insgesamt	Davon					
				bestanden			endgültig nicht bestanden		
				zusammen	Deutsche	Ausländer	zusammen	Deutsche	Ausländer
Grundschul-/Primar- stufenpädagogik	Studienfach zusammen	m	2	2	2	-	-	-	-
		w	27	27	27	-	-	-	-
		i	29	29	29	-	-	-	-
	Promotionen	m	-	-	-	-	-	-	-
		w	1	1	1	-	-	-	-
		i	1	1	1	-	-	-	-
	Staatl. Lehramts- prüf. (LA) Grund- und Hauptschulen	m	114	111	110	1	3	3	-
		w	1 104	1 095	1 092	3	9	9	-
		i	1 218	1 206	1 202	4	12	12	-
	Stufenübergr. LA Grund./Sekund. I Primarstufe	m	2	2	2	-	-	-	-
		w	10	10	9	1	-	-	-
		i	12	12	11	1	-	-	-
	LA Sonderschulen	m	-	-	-	-	-	-	-
		w	2	1	1	-	1	1	-
		i	2	1	1	-	1	1	-
Sachunterricht (einschl. Schulgarten)	Studienfach zusammen	m	116	113	112	1	3	3	-
		w	1 117	1 107	1 103	4	10	10	-
		i	1 233	1 220	1 215	5	13	13	-
	Staatl. Lehramts- prüf. (LA) Grund- und Hauptschulen	m	21	21	21	-	-	-	-
		w	182	181	181	-	1	1	-
		i	183	182	182	-	1	1	-
	LA Sonderschulen	m	6	6	6	-	-	-	-
		w	15	15	15	-	-	-	-
		i	21	21	21	-	-	-	-
	Studienfach zusammen	m	27	27	27	-	-	-	-
		w	177	176	176	-	1	1	-
		i	204	203	203	-	1	1	-
Schulpädagogik	Diplom (U) und entsprech. Ab- schlußprüfungen	m	4	4	4	-	-	-	-
		w	5	5	5	-	-	-	-
		i	9	9	9	-	-	-	-
	Promotionen	m	1	1	1	-	-	-	-
		w	2	2	2	-	-	-	-
		i	3	3	3	-	-	-	-
	Staatl. Lehramts- prüf. (LA) Grund- und Hauptschulen	m	1	1	1	-	-	-	-
		w	17	17	17	-	-	-	-
		i	18	18	18	-	-	-	-
	LA Realschulen/ Sekundarstufe I	m	-	-	-	-	-	-	-
		w	2	2	2	-	-	-	-
		i	2	2	2	-	-	-	-
	LA Gymnasien/ Sekundarst. II, allgem. Schulen	m	3	3	3	-	-	-	-
		w	5	5	5	-	-	-	-
		i	8	8	8	-	-	-	-
	LA Sonderschulen	m	1	1	1	-	-	-	-
		w	1	1	1	-	-	-	-
		i	2	2	2	-	-	-	-
	LA Berufl. Sch./ Sekundarst. II, berufl. Schulen	m	4	4	4	-	-	-	-
		w	5	5	5	-	-	-	-
		i	9	9	9	-	-	-	-
	Studienfach zusammen	m	14	14	14	-	-	-	-
		w	37	37	37	-	-	-	-
		i	51	51	51	-	-	-	-

1 Abgelegte Prüfungen nach Fächergruppen, Studienbereichen, 1. Studienfach und Prüfungsgruppen

Fächergruppe Studienbereich 1. Studienfach	Prüfungsgruppe	Ge- schl.	Abgelegte Prüfungen insgesamt	Davon					
				bestanden			endgültig nicht bestanden		
				zusammen	Deutsche	Ausländer	zusammen	Deutsche	Ausländer
Studienbereich zusammen		m	1 757	1 723	1 655	68	34	33	1
		w	5 261	5 220	5 037	183	41	38	3
		i	7 018	6 943	6 692	251	75	71	4
Sonderpädagogik									
Blinden-/Sehbehin- dertenpädagogik									
	LA Sonderschulen	m	4	4	4	-	-	-	-
		w	68	67	65	2	1	1	-
		i	72	71	69	2	1	1	-
Studienfach zusammen		m	4	4	4	-	-	-	-
		w	68	67	65	2	1	1	-
		i	72	71	69	2	1	1	-
Erziehungsschwierigen- pädagogik									
	LA Sonderschulen	m	39	39	39	-	-	-	-
		w	72	72	71	1	-	-	-
		i	111	111	110	1	-	-	-
	LA Berufl. Sch./ Sekundarst. II, berufl. Schulen	m	1	1	1	-	-	-	-
		w	-	-	-	-	-	-	-
		i	1	1	1	-	-	-	-
Studienfach zusammen		m	40	40	40	-	-	-	-
		w	72	72	71	1	-	-	-
		i	112	112	111	1	-	-	-
Gehörlosen-/Schwer- hörigenpädagogik									
	Diplom (U) und entsprech. Ab- schlußprüfungen	m	-	-	-	-	-	-	-
		w	2	2	2	-	-	-	-
		i	2	2	2	-	-	-	-
	LA Gymnasien/ Sekundarst. II, allgem. Schulen	m	-	-	-	-	-	-	-
		w	4	4	4	-	-	-	-
		i	4	4	4	-	-	-	-
	LA Sonderschulen	m	12	12	12	-	-	-	-
		w	129	129	129	-	-	-	-
		i	141	141	141	-	-	-	-
Studienfach zusammen		m	12	12	12	-	-	-	-
		w	135	135	135	-	-	-	-
		i	147	147	147	-	-	-	-
Geistigbehindertenpädagogik/ Prakt.-Bildbaren-Pädagogik									
	Promotionen	m	2	2	2	-	-	-	-
		w	-	-	-	-	-	-	-
		i	2	2	2	-	-	-	-
	LA Sonderschulen	m	170	169	167	2	1	1	-
		w	518	518	511	7	-	-	-
		i	688	687	678	9	1	1	-
Studienfach zusammen		m	172	171	169	2	1	1	-
		w	518	518	511	7	-	-	-
		i	690	689	680	9	1	1	-
Körperbehindertenpädagogik									
	LA Gymnasien/ Sekundarst. II, allgem. Schulen	m	-	-	-	-	-	-	-
		w	3	3	3	-	-	-	-
		i	3	3	3	-	-	-	-
	LA Sonderschulen	m	87	87	87	-	-	-	-
		w	244	243	242	1	1	1	-
		i	331	330	329	1	1	1	-

1 Abgelegte Prüfungen nach Fächergruppen, Studienbereichen, 1. Studienfach und Prüfungsgruppen

Fächergruppe Studienbereich 1. Studienfach	Prüfungsgruppe	Ge- schl.	Abgelegte Prüfungen insgesamt	Davon					
				bestanden			endgültig nicht bestanden		
				zusammen	Deutsche	Ausländer	zusammen	Deutsche	Ausländer
	LA Berufl. Sch./ Sekundarst. II, berufl. Schulen	m	1	1	1	-	-	-	-
	w	-	-	-	-	-	-	-	
	i	1	1	1	-	-	-	-	
Studienfach zusammen		m	88	88	88	-	-	-	-
		w	247	246	245	1	1	1	-
		i	335	334	333	1	1	1	-
Lernbehindertenpädagogik									
	LA Gymnasien/ Sekundarst. II, allgem. Schulen	m	-	-	-	-	-	-	-
	w	1	1	1	-	-	-	-	
	i	1	1	1	-	-	-	-	
	LA Sonderschulen	m	160	158	157	1	2	2	-
	w	446	446	445	1	-	-	-	
	i	606	604	602	2	2	2	-	
	LA Berufl. Sch./ Sekundarst. II, berufl. Schulen	m	4	4	4	-	-	-	-
	w	-	-	-	-	-	-	-	
	i	4	4	4	-	-	-	-	
Studienfach zusammen		m	164	162	161	1	2	2	-
		w	447	447	446	1	-	-	-
		i	611	609	607	2	2	2	-
Sonderpädagogik									
	Diplom (U) und entsprech. Ab- schlußprüfungen	m	44	44	43	1	-	-	-
	w	153	153	144	9	-	-	-	
	i	197	197	187	10	-	-	-	
	Promotionen	m	2	2	2	-	-	-	-
	w	3	3	2	1	-	-	-	
	i	5	5	4	1	-	-	-	
	Staatl. Lehramts- prüf. (LA) Grund- und Hauptschulen	m	4	4	4	-	-	-	-
	w	19	19	19	-	-	-	-	
	i	23	23	23	-	-	-	-	
	LA Realschulen/ Sekundarstufe I	m	8	8	8	-	-	-	-
	w	6	6	6	-	-	-	-	
	i	14	14	14	-	-	-	-	
	LA Gymnasien/ Sekundarst. II, allgem. Schulen	m	2	2	2	-	-	-	-
	w	-	-	-	-	-	-	-	
	i	2	2	2	-	-	-	-	
	LA Sonderschulen	m	6	6	6	-	-	-	-
	w	65	64	64	-	1	1	-	
	i	71	70	70	-	1	1	-	
Studienfach zusammen		m	66	66	65	1	-	-	-
		w	246	245	235	10	1	1	-
		i	312	311	300	11	1	1	-
Sprachheilpädagogik/ Logopädie									
	Diplom (U) und entsprech. Ab- schlußprüfungen	m	-	-	-	-	-	-	-
	w	4	4	4	-	-	-	-	
	i	4	4	4	-	-	-	-	
	LA Sonderschulen	m	35	34	34	-	1	1	-
	w	276	276	275	1	-	-	-	
	i	311	310	309	1	1	1	-	
	Fachhochschul- abschluß	m	10	10	10	-	-	-	-
	w	4	4	4	-	-	-	-	
	i	14	14	14	-	-	-	-	
Studienfach zusammen		m	45	44	44	-	1	1	-
		w	284	284	283	1	-	-	-
		i	329	328	327	1	1	1	-

1 Abgelegte Prüfungen nach Fächergruppen, Studienbereichen, 1. Studienfach und Prüfungsgruppen

Fächergruppe Studienbereich 1. Studienfach	Prüfungsgruppe	Ge- schl.	Abgelegte Prüfungen insgesamt	Davon					
				bestanden			endgültig nicht bestanden		
				zusammen	Deutsche	Ausländer	zusammen	Deutsche	Ausländer
Verhaltensgestörten- pädagogik									
	LA Gymnasien/ Sekundarst. II, allgem. Schulen	m w i	- 1 1	- 1 1	- 1 1	- - -	- - -	- - -	- - -
	LA Sonderschulen	m w i	33 86 119	33 85 118	33 84 117	- 1 1	- 1 1	- 1 1	- - -
	LA Berufl. Sch./ Sekundarst. II, berufl. Schulen	m w i	1 - 1	1 - 1	1 - 1	- - -	- - -	- - -	- - -
	Studienfach zusammen	m w i	34 87 121	34 86 120	34 85 119	- 1 1	- 1 1	- 1 1	- - -
	Studienbereich zusammen	m w i	625 2 104 2 729	621 2 100 2 721	617 2 076 2 693	4 24 28	4 4 8	4 4 8	- - -
	Sprach- und Kulturwissen- schaften zusammen	m w i	10 850 26 217 37 067	10 720 26 050 36 770	10 119 24 729 34 848	601 1 321 1 922	130 167 297	122 155 277	8 12 20
Sport									
Sport, Sportwissenschaft									
Sportpädagogik									
	Diplom (U) und entsprech. Ab- schlußprüfungen	m w i	433 377 810	379 365 744	354 352 706	25 13 38	54 12 66	51 12 63	3 - 3
	Promotionen	m w i	26 10 36	26 10 36	24 10 34	2 - 2	- - -	- - -	- - -
	Staatl. Lehramts- prüf. (LA) Grund- und Hauptschulen	m w i	162 488 650	160 486 646	158 485 643	2 1 3	2 2 4	2 1 3	- 1 1
	LA Realschulen/ Sekundarstufe I	m w i	168 117 285	166 114 280	163 114 277	3 - 3	2 3 5	2 3 5	- - -
	LA Gymnasien/ Sekundarst. II, allgem. Schulen	m w i	351 278 629	346 276 622	343 272 615	3 4 7	5 2 7	5 2 7	- - -
	LA Sonderschulen	m w i	8 25 33	8 25 33	8 25 33	- - -	- - -	- - -	- - -
	LA Berufl. Sch./ Sekundarst. II, berufl. Schulen	m w i	18 4 22	18 4 22	18 4 22	- - -	- - -	- - -	- - -
	Sonst. Abschluß	m w i	4 8 12	4 8 12	4 7 11	- 1 1	- - -	- - -	- - -
	Studienfach zusammen	m w i	1 170 1 307 2 477	1 107 1 288 2 395	1 072 1 269 2 341	35 19 54	63 19 82	60 18 78	3 1 4
Sportwissenschaft									
	Diplom (U) und entsprech. Ab- schlußprüfungen	m w i	140 154 294	138 154 292	125 151 276	13 3 16	2 - 2	2 - 2	- - -
	Promotionen	m w i	16 6 22	16 6 22	13 5 18	3 1 4	- - -	- - -	- - -

1 Abgelegte Prüfungen nach Fächergruppen, Studienbereichen, 1. Studienfach und Prüfungsgruppen

Fächergruppe Studienbereich 1. Studienfach	Prüfungsgruppe	Ge- schl.	Abgelegte Prüfungen insgesamt	Davon					
				bestanden			endgültig nicht bestanden		
				zusammen	Deutsche	Ausländer	zusammen	Deutsche	Ausländer
	Staatl. Lehramts- prüf. (LA) Grund- und Hauptschulen	m	1	1	1	-	-	-	-
		w	6	6	6	-	-	-	-
		i	7	7	7	-	-	-	-
	Stufenübergr. LA Grund./Sekund. I Primarstufe	m	1	1	1	-	-	-	-
		w	1	1	1	-	-	-	-
		i	2	2	2	-	-	-	-
	LA Realschulen/ Sekundarstufe I	m	-	-	-	-	-	-	-
		w	8	8	8	-	-	-	-
		i	8	8	8	-	-	-	-
	Stufenübergr. LA Sekundarstufe II und I	m	2	2	2	-	-	-	-
		w	2	2	2	-	-	-	-
		i	4	4	4	-	-	-	-
	LA Gymnasien/ Sekundarst. II, allgem. Schulen	m	35	34	34	-	1	1	-
		w	48	46	46	-	2	2	-
		i	83	80	80	-	3	3	-
	Studienfach zusammen	m	195	192	176	16	3	3	-
		w	225	223	219	4	2	2	-
		i	420	415	395	20	5	5	-
	Studienbereich zusammen	m	1 365	1 299	1 248	51	66	63	3
		w	1 532	1 511	1 488	23	21	20	1
		i	2 897	2 810	2 736	74	87	83	4
Sport zusammen	m	1 365	1 299	1 248	51	66	63	3	
	w	1 532	1 511	1 488	23	21	20	1	
	i	2 897	2 810	2 736	74	87	83	4	
Rechts-, Wirtschafts- und Sozialwissenschaften									
Wirtschafts- und Gesellschaftslehre allg.									
Interdisziplin. Studien (Schwerp. Rechts-, Wirtschafts- und Sozialwiss.)									
	Diplom (U) und entsprech. Ab- schlußprüfungen	m	32	32	28	4	-	-	-
		w	35	33	29	4	2	2	-
		i	67	65	57	8	2	2	-
	Promotionen	m	18	18	16	2	-	-	-
		w	7	7	7	-	-	-	-
		i	25	25	23	2	-	-	-
	Fachhochschul- abschluß	m	50	50	48	2	-	-	-
		w	30	30	29	1	-	-	-
		i	80	80	77	3	-	-	-
	Masterabschluß	m	-	-	-	-	-	-	-
		w	1	1	1	-	-	-	-
		i	1	1	1	-	-	-	-
	Sonst. Abschluß	m	31	31	30	1	-	-	-
		w	32	32	31	1	-	-	-
		i	63	63	61	2	-	-	-
	Studienfach zusammen	m	131	131	122	9	-	-	-
		w	105	103	97	6	2	2	-
		i	236	234	219	15	2	2	-
Lernbereich Gesellschaftslehre									
	Staatl. Lehramts- prüf. (LA) Grund- und Hauptschulen	m	74	72	71	1	2	2	-
		w	594	589	577	12	5	5	-
		i	668	661	648	13	7	7	-
	LA Realschulen/ Sekundarstufe I	m	12	12	12	-	-	-	-
		w	6	6	6	-	-	-	-
		i	18	18	18	-	-	-	-

1 Abgelegte Prüfungen nach Fächergruppen, Studienbereichen, 1. Studienfach und Prüfungsgruppen

Fächergruppe Studienbereich 1. Studienfach	Prüfungsgruppe	Ge- schl.	Abgelegte Prüfungen insgesamt	Davon					
				bestanden			endgültig nicht bestanden		
				zusammen	Deutsche	Ausländer	zusammen	Deutsche	Ausländer
	LA Gymnasien/ Sekundarst. II, allgem. Schulen	m	15	15	15	-	-	-	-
		w	22	22	22	-	-	-	-
		i	37	37	37	-	-	-	-
	LA Sonderschulen	m	4	4	4	-	-	-	-
		w	17	17	16	1	-	-	-
		i	21	21	20	1	-	-	-
	Studienfach zusammen	m	105	103	102	1	2	2	-
		w	639	634	621	13	5	5	-
		i	744	737	723	14	7	7	-
	Studienbereich zusammen	m	236	234	224	10	2	2	-
		w	744	737	718	19	7	7	-
		i	980	971	942	29	9	9	-
Regionalwissenschaften									
Lateinamerika									
	Diplom (U) und entsprech. Ab- schlußprüfungen	m	2	2	1	1	-	-	-
		w	4	4	3	1	-	-	-
		i	6	6	4	2	-	-	-
	Studienfach zusammen	m	2	2	1	1	-	-	-
		w	4	4	3	1	-	-	-
		i	6	6	4	2	-	-	-
Ost- und Südosteuropa									
	Diplom (U) und entsprech. Ab- schlußprüfungen	m	2	2	2	-	-	-	-
		w	13	13	7	6	-	-	-
		i	15	15	9	6	-	-	-
	Promotionen	m	-	-	-	-	-	-	-
		w	2	2	2	-	-	-	-
		i	2	2	2	-	-	-	-
	Studienfach zusammen	m	2	2	2	-	-	-	-
		w	15	15	9	6	-	-	-
		i	17	17	11	6	-	-	-
	Studienbereich zusammen								
Sonstige Regional- wissenschaften									
	Diplom (U) und entsprech. Ab- schlußprüfungen	m	-	-	-	-	-	-	-
		w	3	3	3	-	-	-	-
		i	3	3	3	-	-	-	-
	Studienfach zusammen	m	-	-	-	-	-	-	-
		w	3	3	3	-	-	-	-
		i	3	3	3	-	-	-	-
	Studienbereich zusammen	m	4	4	3	1	-	-	-
		w	22	22	15	7	-	-	-
		i	26	26	18	8	-	-	-
	Studienbereich zusammen								
Politikwissenschaften									
Politikwissenschaft/ Politologie									
	Diplom (U) und entsprech. Ab- schlußprüfungen	m	834	815	745	70	19	15	4
		w	524	519	467	52	5	4	1
		i	1 358	1 334	1 212	122	24	19	5
	Promotionen	m	166	165	143	22	1	1	-
		w	97	97	88	9	-	-	-
		i	263	262	231	31	1	1	-
	Staatl. Lehramts- prüf. (LA) Grund- und Hauptschulen	m	1	1	1	-	-	-	-
		w	3	3	3	-	-	-	-
		i	4	4	4	-	-	-	-
	LA Realschulen/ Sekundarstufe I	m	1	1	1	-	-	-	-
		w	-	-	-	-	-	-	-
		i	1	1	1	-	-	-	-



1 Abgelegte Prüfungen nach Fächergruppen, Studienbereichen, 1. Studienfach und Prüfungsgruppen

Fächergruppe Studienbereich 1. Studienfach	Prüfungsgruppe	Ge- schl.	Abgelegte Prüfungen insgesamt	Davon					
				bestanden			endgültig nicht bestanden		
				zusammen	Deutsche	Ausländer	zusammen	Deutsche	Ausländer
	Stufenübergr. LA Sekundarstufe II und I	m	1	1	1	-	-	-	-
	w	-	-	-	-	-	-	-	
	i	1	1	1	-	-	-	-	
	LA Gymnasien/ Sekundarst. II, allgem. Schulen	m	58	58	58	-	-	-	-
	w	58	58	58	-	-	-	-	
	i	116	116	116	-	-	-	-	
	Bachelor- abschluß	m	-	-	-	-	-	-	-
	w	2	2	2	-	-	-	-	
	i	2	2	2	-	-	-	-	
	Masterabschluß	m	-	-	-	-	-	-	-
	w	1	1	-	1	-	-	-	
	i	1	1	-	1	-	-	-	
	Sonst. Abschluß	m	2	2	-	2	-	-	-
	w	-	-	-	-	-	-	-	
	i	2	2	-	2	-	-	-	
	Studienfach zusammen	m	1 063	1 043	949	94	20	16	4
	w	685	680	618	62	5	4	1	
	i	1 748	1 723	1 567	156	25	20	5	
	Studienbereich zusammen	m	1 063	1 043	949	94	20	16	4
	w	685	680	618	62	5	4	1	
	i	1 748	1 723	1 567	156	25	20	5	
Sozialwissenschaften									
Sozialkunde									
	Promotionen	m	-	-	-	-	-	-	-
	w	1	1	1	-	-	-	-	
	i	1	1	1	-	-	-	-	
	Staatl. Lehramts- prüf. (LA) Grund- und Hauptschulen	m	12	12	12	-	-	-	-
	w	14	14	14	-	-	-	-	
	i	26	26	26	-	-	-	-	
	LA Realschulen/ Sekundarstufe I	m	28	28	28	-	-	-	-
	w	38	38	38	-	-	-	-	
	i	66	66	66	-	-	-	-	
	LA Gymnasien/ Sekundarst. II, allgem. Schulen	m	60	60	59	1	-	-	-
	w	75	74	73	1	1	1	-	
	i	135	134	132	2	1	1	-	
	LA Sonderschulen	m	4	4	4	-	-	-	-
	w	2	2	2	-	-	-	-	
	i	6	6	6	-	-	-	-	
	LA Berufl. Sch./ Sekundarst. II, berufl. Schulen	m	5	5	5	-	-	-	-
	w	10	10	10	-	-	-	-	
	i	15	15	15	-	-	-	-	
	Studienfach zusammen	m	109	109	108	1	-	-	-
	w	140	139	138	1	1	1	-	
	i	249	248	246	2	1	1	-	
Sozialwissenschaft									
	Diplom (U) und entsprech. Ab- schlußprüfungen	m	245	232	221	11	13	13	-
	w	282	276	257	19	6	6	-	
	i	527	508	478	30	19	19	-	
	Promotionen	m	29	29	27	2	-	-	-
	w	23	23	21	2	-	-	-	
	i	52	52	48	4	-	-	-	
	LA Realschulen/ Sekundarstufe I	m	11	11	11	-	-	-	-
	w	20	20	18	2	-	-	-	
	i	31	31	29	2	-	-	-	
	LA Gymnasien/ Sekundarst. II, allgem. Schulen	m	64	63	63	-	1	1	-
	w	53	53	53	-	-	-	-	
	i	117	116	116	-	1	1	-	

Prüfungsjahr 2000

1 Abgelegte Prüfungen nach Fächergruppen, Studienbereichen, 1. Studienfach und Prüfungsgruppen

Fächergruppe Studienbereich 1. Studienfach	Prüfungsgruppe	Ge- schl.	Abgelegte Prüfungen insgesamt	Davon						
				bestanden			endgültig nicht bestanden			
				zusammen	Deutsche	Ausländer	zusammen	Deutsche	Ausländer	
Soziologie	LA Berufl. Sch./ Sekundarst. II, berufl. Schulen	m	5	5	5	-	-	-	-	
		w	6	6	6	-	-	-	-	
		i	11	11	11	-	-	-	-	
	Fachhochschul- abschluß	m	8	8	8	-	-	-	-	
		w	28	28	28	-	-	-	-	
		i	36	36	36	-	-	-	-	
	Bachelor- abschluß	m	1	1	-	1	-	-	-	
		w	1	1	1	-	-	-	-	
		i	2	2	1	1	-	-	-	
	Studienfach zusammen	m	363	349	335	14	14	14	-	
		w	413	407	384	23	6	6	-	
		i	776	756	719	37	20	20	-	
	Sozialwesen	Diplom (U) und entsprech. Ab- schlußprüfungen	m	434	429	400	29	5	5	-
			w	524	519	476	43	5	5	-
			i	958	948	876	72	10	10	-
Promotionen		m	111	111	94	17	-	-	-	
		w	74	74	63	11	-	-	-	
		i	185	185	157	28	-	-	-	
Stufenübergr. LA Grund./Sekund. I Primarstufe		m	-	-	-	-	-	-	-	
		w	1	1	1	-	-	-	-	
		i	1	1	1	-	-	-	-	
Bachelor- abschluß		m	3	3	3	-	-	-	-	
		w	2	2	2	-	-	-	-	
		i	5	5	5	-	-	-	-	
Studienfach zusammen		m	548	543	497	46	5	5	-	
		w	801	596	542	54	5	5	-	
		i	1 149	1 139	1 039	100	10	10	-	
Studienbereich zusammen	m	1 020	1 001	940	61	19	19	-		
	w	1 154	1 142	1 064	78	12	12	-		
	i	2 174	2 143	2 004	139	31	31	-		
Krankenpflege- Ausbildung	Diplom (U) und entsprech. Ab- schlußprüfungen	m	11	11	11	-	-	-	-	
		w	55	55	55	-	-	-	-	
		i	66	66	66	-	-	-	-	
	Promotionen	m	2	2	2	-	-	-	-	
		w	1	1	1	-	-	-	-	
		i	3	3	3	-	-	-	-	
	LA Berufl. Sch./ Sekundarst. II, berufl. Schulen	m	14	14	13	1	-	-	-	
		w	49	49	46	3	-	-	-	
		i	63	63	59	4	-	-	-	
	Fachhochschul- abschluß	m	63	63	60	3	-	-	-	
		w	135	135	133	2	-	-	-	
		i	198	198	193	5	-	-	-	
	Sonst. Abschluß	m	6	6	6	-	-	-	-	
		w	9	9	9	-	-	-	-	
		i	15	15	15	-	-	-	-	
Studienfach zusammen	m	96	96	92	4	-	-	-		
	w	249	249	244	5	-	-	-		
	i	345	345	336	9	-	-	-		
Sozialarbeit/-hilfe	Fachhochschul- abschluß	m	678	676	655	21	2	2	-	
		w	1 508	1 508	1 448	60	-	-	-	
		i	2 186	2 184	2 103	81	2	2	-	

Prüfungsjahr 2000

1 Abgelegte Prüfungen nach Fächergruppen, Studienbereichen, 1. Studienfach und Prüfungsgruppen

Fächergruppe Studienbereich 1. Studienfach	Prüfungsgruppe	Ge- schl.	Abgelegte Prüfungen insgesamt	Davon					
				bestanden			endgültig nicht bestanden		
				zusammen	Deutsche	Ausländer	zusammen	Deutsche	Ausländer
Sozialmedizin/Öffentl. Gesundheitswesen	Studienfach zusammen	m	678	676	655	21	2	2	-
		w	1 508	1 508	1 448	60	-	-	-
		i	2 186	2 184	2 103	81	2	2	-
	Fachhochschul- abschluß	m	35	35	34	1	-	-	-
		w	73	73	73	-	-	-	-
		i	108	108	107	1	-	-	-
	Sonst. Abschluß	m	4	4	4	-	-	-	-
		w	16	16	15	1	-	-	-
		i	20	20	19	1	-	-	-
	Studienfach zusammen	m	39	39	38	1	-	-	-
	w	89	89	88	1	-	-	-	
	i	128	128	126	2	-	-	-	
Sozialpädagogik	Diplom (U) und entsprech. Ab- schlußprüfungen	m	80	80	79	1	-	-	-
		w	308	303	287	16	5	5	-
		i	388	383	366	17	5	5	-
	Promotionen	m	7	7	7	-	-	-	-
		w	4	4	4	-	-	-	-
		i	11	11	11	-	-	-	-
	LA Berufl. Sch./ Sekundarst. II, berufl. Schulen	m	19	19	19	-	-	-	-
		w	34	34	34	-	-	-	-
		i	53	53	53	-	-	-	-
	Fachhochschul- abschluß	m	554	554	543	11	-	-	-
	w	1 654	1 653	1 586	67	1	1	-	
	i	2 208	2 207	2 129	78	1	1	-	
Studienfach zusammen	m	660	660	648	12	-	-	-	
	w	2 000	1 994	1 911	83	6	6	-	
	i	2 660	2 654	2 559	95	6	6	-	
Sozialwesen	Diplom (U) und entsprech. Ab- schlußprüfungen	m	98	98	95	3	-	-	-
		w	211	210	204	6	1	-	1
		i	309	308	299	9	1	-	1
	Promotionen	m	1	1	1	-	-	-	-
		w	-	-	-	-	-	-	-
		i	1	1	1	-	-	-	-
	Fachhochschul- abschluß	m	987	981	964	17	6	6	-
		w	2 963	2 954	2 896	58	9	9	-
		i	3 950	3 935	3 860	75	15	15	-
	Sonst. Abschluß	m	13	13	13	-	-	-	-
	w	23	23	23	-	-	-	-	
	i	36	36	36	-	-	-	-	
Studienfach zusammen	m	1 099	1 093	1 073	20	6	6	-	
	w	3 197	3 187	3 123	64	10	9	1	
	i	4 296	4 280	4 196	84	16	15	1	
Studienbereich zusammen	m	2 572	2 564	2 506	58	8	8	-	
	w	7 043	7 027	6 814	213	16	15	1	
	i	9 615	9 591	9 320	271	24	23	1	
Rechtswissenschaft	Diplom (U) und entsprech. Ab- schlußprüfungen	m	6 792	6 315	6 157	158	477	454	23
		w	6 003	5 502	5 340	162	501	488	13
		i	12 795	11 817	11 497	320	978	942	36
	Promotionen	m	1 143	1 143	1 092	51	-	-	-
		w	491	491	468	23	-	-	-
		i	1 634	1 634	1 560	74	-	-	-

## 1 Abgelegte Prüfungen nach Fächergruppen, Studienbereichen, 1. Studienfach und Prüfungsgruppen

Fächergruppe Studienbereich 1. Studienfach	Prüfungsgruppe	Ge- schl.	Abgelegte Prüfungen insgesamt	Davon						
				bestanden			endgültig nicht bestanden			
				zusammen	Deutsche	Ausländer	zusammen	Deutsche	Ausländer	
	Sonst. Abschluß	m	55	55	33	22	-	-	-	
		w	54	54	25	29	-	-	-	
		i	109	109	58	51	-	-	-	
	Studienfach zusammen	m	7 990	7 513	7 282	231	477	454	23	
		w	6 548	6 047	5 833	214	501	488	13	
		i	14 538	13 560	13 115	445	978	942	36	
	Studienbereich zusammen	m	7 990	7 513	7 282	231	477	454	23	
		w	6 548	6 047	5 833	214	501	488	13	
		i	14 538	13 560	13 115	445	978	942	36	
	Verwaltungswissenschaft									
Archivwesen										
	Promotionen	m	-	-	-	-	-	-	-	
		w	1	1	1	-	-	-	-	
		i	1	1	1	-	-	-	-	
	Fachhochschul- abschluß	m	12	12	12	-	-	-	-	
		w	25	25	25	-	-	-	-	
		i	37	37	37	-	-	-	-	
	Studienfach zusammen	m	12	12	12	-	-	-	-	
		w	26	26	26	-	-	-	-	
		i	38	38	38	-	-	-	-	
	Auswärtige Angelegen- heiten									
	Fachhochschul- abschluß	m	7	7	7	-	-	-	-	
		w	20	20	20	-	-	-	-	
		i	27	27	27	-	-	-	-	
	Studienfach zusammen	m	7	7	7	-	-	-	-	
		w	20	20	20	-	-	-	-	
		i	27	27	27	-	-	-	-	
	Bankwesen									
		Fachhochschul- abschluß	m	65	64	64	-	1	1	-
			w	51	51	51	-	-	-	-
			i	116	115	115	-	1	1	-
Studienfach zusammen		m	65	64	64	-	1	1	-	
		w	51	51	51	-	-	-	-	
		i	116	115	115	-	1	1	-	
Bibliothekswesen										
		Fachhochschul- abschluß	m	7	7	7	-	-	-	-
			w	31	31	31	-	-	-	-
			i	38	38	38	-	-	-	-
	Studienfach zusammen	m	7	7	7	-	-	-	-	
		w	31	31	31	-	-	-	-	
		i	38	38	38	-	-	-	-	
	Bundeswehrverwaltung									
		Fachhochschul- abschluß	m	168	152	152	-	16	16	-
			w	122	121	121	-	1	1	-
			i	290	273	273	-	17	17	-
Studienfach zusammen		m	168	152	152	-	16	16	-	
		w	122	121	121	-	1	1	-	
		i	290	273	273	-	17	17	-	
Finanzverwaltung										
		Fachhochschul- abschluß	m	216	203	203	-	13	13	-
			w	279	270	270	-	9	9	-
			i	495	473	473	-	22	22	-
	Studienfach zusammen	m	216	203	203	-	13	13	-	
		w	279	270	270	-	9	9	-	
		i	495	473	473	-	22	22	-	

1 Abgelegte Prüfungen nach Fächergruppen, Studienbereichen, 1. Studienfach und Prüfungsgruppen

Fächergruppe Studienbereich 1. Studienfach	Prüfungsgruppe	Ge- schl.	Abgelegte Prüfungen insgesamt	Davon					
				bestanden			endgültig nicht bestanden		
				zusammen	Deutsche	Ausländer	zusammen	Deutsche	Ausländer
Innere Verwaltung									
	Fachhochschul- abschluß	m	458	451	451	-	7	7	-
		w	569	560	560	-	9	9	-
		i	1 027	1 011	1 011	-	16	16	-
	Studienfach zusammen	m	458	451	451	-	7	7	-
		w	569	560	560	-	9	9	-
		i	1 027	1 011	1 011	-	16	16	-
Polizei/Verfassungsschutz									
	Diplom (U) und entsprech. Ab- schlußprüfungen	m	3	3	3	-	-	-	-
		w	6	6	6	-	-	-	-
		i	9	9	9	-	-	-	-
	Fachhochschul- abschluß	m	2 962	2 930	2 925	5	32	32	-
		w	853	849	849	-	4	4	-
		i	3 815	3 779	3 774	5	36	36	-
	Studienfach zusammen	m	2 965	2 933	2 928	5	32	32	-
		w	859	855	855	-	4	4	-
		i	3 824	3 788	3 783	5	36	36	-
Rechtspflege									
	Fachhochschul- abschluß	m	193	188	188	-	5	5	-
		w	388	384	384	-	4	4	-
		i	581	572	572	-	9	9	-
	Studienfach zusammen	m	193	188	188	-	5	5	-
		w	388	384	384	-	4	4	-
		i	581	572	572	-	9	9	-
Sozialversicherung									
	Fachhochschul- abschluß	m	168	152	152	-	16	16	-
		w	286	277	277	-	9	9	-
		i	454	429	429	-	25	25	-
	Studienfach zusammen	m	168	152	152	-	16	16	-
		w	286	277	277	-	9	9	-
		i	454	429	429	-	25	25	-
Verkehrswesen									
	Diplom (U) und entsprech. Ab- schlußprüfungen	m	88	88	78	10	-	-	-
		w	35	35	32	3	-	-	-
		i	123	123	110	13	-	-	-
	Promotionen	m	5	5	3	2	-	-	-
		w	1	1	-	1	-	-	-
		i	6	6	3	3	-	-	-
	Studienfach zusammen	m	93	93	81	12	-	-	-
		w	36	36	32	4	-	-	-
		i	129	129	113	16	-	-	-
Verwaltungswissen- schaft/-wesen									
	Diplom (U) und entsprech. Ab- schlußprüfungen	m	123	118	97	21	5	5	-
		w	51	51	46	5	-	-	-
		i	174	169	143	26	5	5	-
	Promotionen	m	10	10	8	2	-	-	-
		w	2	2	2	-	-	-	-
		i	12	12	10	2	-	-	-
	Fachhochschul- abschluß	m	1 352	1 330	1 329	1	22	22	-
		w	1 539	1 525	1 525	-	14	14	-
		i	2 891	2 855	2 854	1	36	36	-
	Sonst. Abschluß	m	1	1	1	-	-	-	-
		w	1	1	1	-	-	-	-
		i	2	2	2	-	-	-	-

1 Abgelegte Prüfungen nach Fächergruppen, Studienbereichen, 1. Studienfach und Prüfungsgruppen

Fächergruppe Studienbereich 1. Studienfach	Prüfungsgruppe	Ge- schl.	Abgelegte Prüfungen insgesamt	Davon						
				bestanden			endgültig nicht bestanden			
				zusammen	Deutsche	Ausländer	zusammen	Deutsche	Ausländer	
Zoll- und Steuer- verwaltung	Studienfach zusammen	m	1 486	1 459	1 435	24	27	27	-	
		w	1 593	1 579	1 574	5	14	14	-	
		i	3 079	3 038	3 009	29	41	41	-	
	Diplom (U) und entsprech. Ab- schlußprüfungen	m	19	19	18	1	-	-	-	
		w	11	11	11	-	-	-	-	
		i	30	30	29	1	-	-	-	
	Fachhochschul- abschluß	m	355	348	348	-	7	7	-	
		w	337	335	335	-	2	2	-	
		i	692	683	683	-	9	9	-	
	Studienfach zusammen	m	374	367	366	1	7	7	-	
	w	348	346	346	-	2	2	-		
	i	722	713	712	1	9	9	-		
Studienbereich zusammen	m	6 212	6 088	6 046	42	124	124	-		
	w	4 608	4 556	4 547	9	52	52	-		
	i	10 820	10 644	10 593	51	176	176	-		
Wirtschaftswissen- schaften	Arbeitslehre/ Wirtschaftslehre	Promotionen	m	6	6	5	1	-	-	-
			w	1	1	1	-	-	-	-
			i	7	7	6	1	-	-	-
	Staatl. Lehramts- prüf. (LA) Grund- und Hauptschulen	m	20	20	20	-	-	-	-	
			w	13	13	13	-	-	-	-
			i	33	33	33	-	-	-	-
	LA Realschulen/ Sekundarstufe I	m	14	14	14	-	-	-	-	
			w	13	13	13	-	-	-	-
			i	27	27	27	-	-	-	-
	LA Gymnasien/ Sekundarst. II, allgem. Schulen	m	-	-	-	-	-	-	-	
			w	2	2	2	-	-	-	-
			i	2	2	2	-	-	-	-
	LA Sonderschulen	m	3	3	3	-	-	-	-	
			w	6	6	6	-	-	-	-
			i	9	9	9	-	-	-	-
	LA Berufl. Sch./ Sekundarst. II, berufl. Schulen	m	2	2	2	-	-	-	-	
			w	-	-	-	-	-	-	-
			i	2	2	2	-	-	-	-
	Studienfach zusammen	m	45	45	44	1	-	-	-	
		w	35	35	35	-	-	-	-	
	i	80	80	79	1	-	-	-		
Betriebswirtschafts- lehre	Diplom (U) und entsprech. Ab- schlußprüfungen	m	5 607	5 425	5 080	345	182	170	12	
			w	2 802	2 757	2 485	272	45	38	7
			i	8 409	8 182	7 565	617	227	208	19
	Promotionen	m	414	414	402	12	-	-	-	
			w	117	117	115	2	-	-	-
			i	531	531	517	14	-	-	-
	LA Berufl. Sch./ Sekundarst. II, berufl. Schulen	m	12	11	11	-	1	-	1	
			w	5	4	4	-	1	1	-
			i	17	15	15	-	2	1	1
	Fachhochschul- abschluß	m	5 007	4 960	4 650	310	47	38	9	
			w	5 013	4 092	3 796	296	21	15	6
			i	10 020	9 042	8 446	606	68	53	15

1 Abgelegte Prüfungen nach Fächergruppen, Studienbereichen, 1. Studienfach und Prüfungsgruppen

Fächergruppe Studienbereich 1. Studienfach	Prüfungsgruppe	Ge- schl.	Abgelegte Prüfungen insgesamt	Davon					
				bestanden			endgültig nicht bestanden		
				zusammen	Deutsche	Ausländer	zusammen	Deutsche	Ausländer
	Masterabschluß	m	48	48	43	5	-	-	-
		w	5	5	4	1	-	-	-
		i	53	53	47	6	-	-	-
	Sonst. Abschluß	m	98	98	94	4	-	-	-
		w	87	87	83	4	-	-	-
		i	185	185	177	8	-	-	-
	Studienfach zusammen	m	11 186	10 956	10 280	676	230	208	22
		w	7 129	7 062	6 487	575	67	54	13
		i	18 315	18 018	16 767	1 251	297	262	35
	Europäische Wirtschaft								
	Diplom (U) und entsprech. Ab- schlußprüfungen	m	28	28	25	3	-	-	-
		w	14	14	11	3	-	-	-
		i	42	42	36	6	-	-	-
	Fachhochschul- abschluß	m	56	56	50	6	-	-	-
		w	98	97	94	3	1	-	1
		i	154	153	144	9	1	-	1
	Sonst. Abschluß	m	17	17	10	7	-	-	-
		w	19	19	10	9	-	-	-
		i	36	36	20	16	-	-	-
	Studienfach zusammen	m	101	101	85	16	-	-	-
		w	131	130	115	15	1	-	1
		i	232	231	200	31	1	-	1
	Internationale Betriebswirt- schaft/Management								
	Diplom (U) und entsprech. Ab- schlußprüfungen	m	97	96	34	62	1	1	-
		w	62	62	25	37	-	-	-
		i	159	158	59	99	1	1	-
	Promotionen	m	1	1	1	-	-	-	-
		w	-	-	-	-	-	-	-
		i	1	1	1	-	-	-	-
	Fachhochschul- abschluß	m	148	146	130	16	2	2	-
		w	184	183	166	17	1	1	-
		i	332	329	296	33	3	3	-
	Bachelor- abschluß	m	1	1	1	-	-	-	-
		w	3	3	2	1	-	-	-
		i	4	4	3	1	-	-	-
	Masterabschluß	m	78	78	56	22	-	-	-
		w	32	32	17	15	-	-	-
		i	110	110	73	37	-	-	-
	Sonst. Abschluß	m	18	18	13	5	-	-	-
		w	19	19	16	3	-	-	-
		i	37	37	29	8	-	-	-
	Studienfach zusammen	m	343	340	235	105	3	3	-
		w	300	299	226	73	1	1	-
		i	643	639	461	178	4	4	-
	Management im Gesund- heits- und Sozial- bereich								
	Fachhochschul- abschluß	m	36	36	35	1	-	-	-
		w	89	89	89	-	-	-	-
		i	125	125	124	1	-	-	-
	Sonst. Abschluß	m	31	31	30	1	-	-	-
		w	48	48	46	2	-	-	-
		i	79	79	76	3	-	-	-
	Studienfach zusammen	m	67	67	65	2	-	-	-
		w	137	137	135	2	-	-	-
		i	204	204	200	4	-	-	-

1 Abgelegte Prüfungen nach Fächergruppen, Studienbereichen, 1. Studienfach und Prüfungsgruppen

Fächergruppe Studienbereich 1. Studienfach	Prüfungsgruppe	Ge- schl.	Abgelegte Prüfungen insgesamt	Davon					
				bestanden			endgültig nicht bestanden		
				zusammen	Deutsche	Ausländer	zusammen	Deutsche	Ausländer
Sportökonomie									
	Diplom (U) und entsprech. Ab- schlußprüfungen	m w i	31 26 57	31 26 57	31 26 57	- - -	- - -	- - -	- - -
	Studienfach zusammen	m w i	31 26 57	31 26 57	31 26 57	- - -	- - -	- - -	- - -
Touristik									
	Fachhochschul- abschluß	m w i	88 313 401	88 304 392	82 281 363	6 23 29	- 9 9	- 9 9	- - -
	Sonst. Abschluß	m w i	10 32 42	10 32 42	8 24 32	2 8 10	- - -	- - -	- - -
	Studienfach zusammen	m w i	98 345 443	98 338 434	90 305 395	8 31 39	- 9 9	- 9 9	- - -
Verkehrsbetriebs- wirtschaft									
	Fachhochschul- abschluß	m w i	66 35 101	66 35 101	64 32 96	2 3 5	- - -	- - -	- - -
	Studienfach zusammen	m w i	66 35 101	66 35 101	64 32 96	2 3 5	- - -	- - -	- - -
Volkswirtschaftslehre									
	Diplom (U) und entsprech. Ab- schlußprüfungen	m w i	1 035 412 1 447	1 004 401 1 405	945 364 1 309	59 37 96	31 11 42	26 9 35	5 2 7
	Promotionen	m w i	192 49 241	191 49 240	182 44 226	9 5 14	1 - 1	1 - 1	- - -
	Fachhochschul- abschluß	m w i	2 - 2	2 - 2	2 - 2	- - -	- - -	- - -	- - -
	Masterabschluß	m w i	1 - 1	1 - 1	- - -	1 - 1	- - -	- - -	- - -
	Studienfach zusammen	m w i	1 230 461 1 691	1 198 450 1 648	1 129 408 1 537	69 42 111	32 11 43	27 9 36	5 2 7
Wirtschaftspädagogik									
	Diplom (U) und entsprech. Ab- schlußprüfungen	m w i	239 324 563	231 319 550	227 317 544	4 2 6	8 5 13	8 3 11	- 2 2
	Promotionen	m w i	7 10 17	7 10 17	7 10 17	- - -	- - -	- - -	- - -
	LA Berufl. Sch./ Sekundarst. II, berufl. Schulen	m w i	- 1 1	- 1 1	- 1 1	- - -	- - -	- - -	- - -
	Studienfach zusammen	m w i	246 335 581	238 330 568	234 328 562	4 2 6	8 5 13	8 3 11	- 2 2



1 Abgelegte Prüfungen nach Fächergruppen, Studienbereichen, 1. Studienfach und Prüfungsgruppen

Fächergruppe Studienbereich 1. Studienfach	Prüfungsgruppe	Ge- schl.	Abgelegte Prüfungen insgesamt	Davon					
				bestanden			endgültig nicht bestanden		
				zusammen	Deutsche	Ausländer	zusammen	Deutsche	Ausländer
Wirtschaftswissen- schaften	Diplom (U) und entsprech. Ab- schlußprüfungen	m	1 904	1 858	1 734	124	46	39	7
		w	900	885	790	95	15	9	6
		i	2 804	2 743	2 524	219	61	48	13
	Promotionen	m	179	179	173	6	-	-	-
		w	49	49	48	1	-	-	-
		i	228	228	221	7	-	-	-
	LA Realschulen/ Sekundarstufe I	m	28	27	27	-	1	1	-
		w	23	23	23	-	-	-	-
		i	51	50	50	-	1	1	-
	LA Gymnasien/ Sekundarst. II, allgem. Schulen	m	1	1	1	-	-	-	-
		w	3	3	3	-	-	-	-
		i	4	4	4	-	-	-	-
	LA Berufl. Sch./ Sekundarst. II, berufl. Schulen	m	105	103	103	-	2	2	-
		w	91	89	89	-	2	2	-
		i	196	192	192	-	4	4	-
	Fachhochschul- abschluß	m	1 304	1 299	1 229	70	5	5	-
		w	894	891	831	60	3	3	-
		i	2 198	2 190	2 060	130	8	8	-
	Sonst. Abschluß	m	6	6	6	-	-	-	-
		w	2	2	2	-	-	-	-
		i	8	8	8	-	-	-	-
	Studienfach zusammen	m	3 527	3 473	3 273	200	54	47	7
		w	1 962	1 942	1 786	156	20	14	6
		i	5 489	5 415	5 059	356	74	61	13
	Studienbereich zusammen	m	16 940	16 613	15 530	1 083	327	293	34
		w	10 896	10 782	9 883	899	114	90	24
		i	27 836	27 395	25 413	1 982	441	383	58
Wirtschaftsingenieur- wesen	Diplom (U) und entsprech. Ab- schlußprüfungen	m	1 113	1 098	1 045	53	15	10	5
		w	121	121	107	14	-	-	-
		i	1 234	1 219	1 152	67	15	10	5
	Promotionen	m	38	38	37	1	-	-	-
		w	4	4	4	-	-	-	-
		i	42	42	41	1	-	-	-
	Fachhochschul- abschluß	m	2 025	2 001	1 906	95	24	21	3
		w	386	384	368	16	2	2	-
		i	2 411	2 385	2 274	111	26	23	3
	Masterabschluß	m	33	33	31	2	-	-	-
		w	8	8	7	1	-	-	-
		i	41	41	38	3	-	-	-
	Sonst. Abschluß	m	9	9	8	1	-	-	-
		w	1	1	1	-	-	-	-
		i	10	10	9	1	-	-	-
	Studienfach zusammen	m	3 218	3 179	3 027	152	39	31	8
		w	520	518	487	31	2	2	-
		i	3 738	3 697	3 514	183	41	33	8
	Studienbereich zusammen	m	3 218	3 179	3 027	152	39	31	8
		w	520	518	487	31	2	2	-
		i	3 738	3 697	3 514	183	41	33	8
Rechts-, Wirtschafts- und Sozialwissensch. zusammen		m	39 255	38 239	36 507	1 732	1 016	947	69
		w	32 220	31 511	29 979	1 532	709	670	39
		i	71 475	69 750	66 486	3 264	1 725	1 617	108

1 Abgelegte Prüfungen nach Fächergruppen, Studienbereichen, 1. Studienfach und Prüfungsgruppen

Fächergruppe Studienbereich 1. Studienfach	Prüfungsgruppe	Ge- schl.	Abgelegte Prüfungen insgesamt	Davon					
				bestanden			endgültig nicht bestanden		
				zusammen	Deutsche	Ausländer	zusammen	Deutsche	Ausländer
Mathematik, Naturwissen- schaften									
Mathematik, Naturwissen- schaften allgemein									
Geschichte der Mathematik und Naturwissenschaften									
	Diplom (U) und entsprech. Ab- schlußprüfungen	m w i	2 5 7	2 5 7	2 5 7	- - -	- - -	- - -	- - -
	Promotionen	m w i	5 - 5	5 - 5	5 - 5	- - -	- - -	- - -	- - -
Studienfach zusammen		m w i	7 5 12	7 5 12	7 5 12	- - -	- - -	- - -	- - -
Interdisziplin. Studien (Schwerpunkt Natur- wissenschaften)									
	Diplom (U) und entsprech. Ab- schlußprüfungen	m w i	7 4 11	7 4 11	7 4 11	- - -	- - -	- - -	- - -
	Promotionen	m w i	1 2 3	1 2 3	1 2 3	- - -	- - -	- - -	- - -
	Masterabschluß	m w i	11 4 15	11 4 15	5 - 5	6 4 10	- - -	- - -	- - -
	Sonst. Abschluß	m w i	23 17 40	23 17 40	22 16 38	1 1 2	- - -	- - -	- - -
Studienfach zusammen		m w i	42 27 69	42 27 69	35 22 57	7 5 12	- - -	- - -	- - -
Lernbereich Naturwiss./ Sachunterricht									
	Staatl. Lehramts- prüf. (LA) Grund- und Hauptschulen	m w i	68 539 607	68 533 601	67 529 596	1 4 5	- 6 6	- 6 6	- - -
	LA Sonderschulen	m w i	4 24 28	4 24 28	4 24 28	- - -	- - -	- - -	- - -
Studienfach zusammen		m w i	72 563 635	72 557 629	71 553 624	1 4 5	- 6 6	- 6 6	- - -
Studienbereich zusammen		m w i	121 595 716	121 589 710	113 580 693	8 9 17	- 6 6	- 6 6	- - -
Mathematik									
Mathematik									
	Diplom (U) und entsprech. Ab- schlußprüfungen	m w i	795 231 1 026	784 229 1 013	734 203 937	50 26 76	11 2 13	11 2 13	- - -
	Promotionen	m w i	385 119 504	385 119 504	350 108 458	35 11 46	- - -	- - -	- - -

1 Abgelegte Prüfungen nach Fächergruppen, Studienbereichen, 1. Studienfach und Prüfungsgruppen

Fächergruppe Studienbereich 1. Studienfach	Prüfungsgruppe	Ge- schl.	Abgelegte Prüfungen insgesamt	Davon					
				bestanden			endgültig nicht bestanden		
				zusammen	Deutsche	Ausländer	zusammen	Deutsche	Ausländer
	Staatl. Lehramts- prüf. (LA) Grund- und Hauptschulen	m	102	101	101	-	1	1	-
		w	612	609	606	3	3	3	-
		i	714	710	707	3	4	4	-
	LA Realschulen/ Sekundarstufe I	m	193	190	185	5	3	3	-
		w	212	210	210	-	2	2	-
		i	405	400	395	5	5	5	-
	Stufenübergr. LA Sekundarstufe II und I	m	-	-	-	-	-	-	-
		w	1	1	1	-	-	-	-
		i	1	1	1	-	-	-	-
	LA Gymnasien/ Sekundarst. II, allgem. Schulen	m	444	437	435	2	7	7	-
		w	260	259	258	1	1	1	-
		i	704	696	693	3	8	8	-
	LA Sonderschulen	m	15	15	15	-	-	-	-
		w	42	42	40	2	-	-	-
		i	57	57	55	2	-	-	-
	LA Berufl. Sch./ Sekundarst. II, berufl. Schulen	m	5	5	5	-	-	-	-
		w	1	1	1	-	-	-	-
		i	6	6	6	-	-	-	-
	Fachhochschul- abschluß	m	67	67	63	4	-	-	-
		w	36	36	34	2	-	-	-
		i	103	103	97	6	-	-	-
	Bachelor- abschluß	m	3	3	3	-	-	-	-
		w	-	-	-	-	-	-	-
		i	3	3	3	-	-	-	-
	Masterabschluß	m	2	2	-	2	-	-	-
		w	-	-	-	-	-	-	-
		i	2	2	-	2	-	-	-
Studienfach zusammen	m	2 011	1 989	1 891	98	22	22	-	
	w	1 514	1 506	1 461	45	8	8	-	
	i	3 525	3 495	3 352	143	30	30	-	
Statistik									
	Diplom (U) und entsprech. Ab- schlußprüfungen	m	19	18	17	1	1	1	-
		w	19	19	19	-	-	-	-
		i	38	37	36	1	1	1	-
	Promotionen	m	10	10	9	1	-	-	-
		w	1	1	1	-	-	-	-
		i	11	11	10	1	-	-	-
	Studienfach zusammen	m	29	28	26	2	1	1	-
		w	20	20	20	-	-	-	-
		i	49	48	46	2	1	1	-
Technomathematik									
	Diplom (U) und entsprech. Ab- schlußprüfungen	m	25	25	24	1	-	-	-
		w	4	4	4	-	-	-	-
		i	29	29	28	1	-	-	-
	Promotionen	m	4	4	4	-	-	-	-
		w	-	-	-	-	-	-	-
		i	4	4	4	-	-	-	-
	Studienfach zusammen	m	29	29	28	1	-	-	-
		w	4	4	4	-	-	-	-
		i	33	33	32	1	-	-	-
Wirtschaftsmathematik									
	Diplom (U) und entsprech. Ab- schlußprüfungen	m	172	172	164	8	-	-	-
		w	74	74	73	1	-	-	-
		i	246	246	237	9	-	-	-
	Promotionen	m	4	4	4	-	-	-	-
		w	-	-	-	-	-	-	-
		i	4	4	4	-	-	-	-

## 1 Abgelegte Prüfungen nach Fächergruppen, Studienbereichen, 1. Studienfach und Prüfungsgruppen

Fächergruppe Studienbereich 1. Studienfach	Prüfungsgruppe	Ge- schl.	Abgelegte Prüfungen insgesamt	Davon					
				bestanden			endgültig nicht bestanden		
				zusammen	Deutsche	Ausländer	zusammen	Deutsche	Ausländer
Informatik	Fachhochschul- abschluß	m	13	13	13	-	-	-	-
		w	19	19	18	1	-	-	-
		i	32	32	31	1	-	-	-
	Studienfach zusammen	m	189	189	181	8	-	-	-
		w	93	93	91	2	-	-	-
		i	282	282	272	10	-	-	-
	Studienbereich zusammen	m	2 258	2 235	2 126	109	23	23	-
		w	1 631	1 623	1 576	47	8	8	-
		i	3 889	3 858	3 702	156	31	31	-
	Diplom (U) und entsprech. Ab- schlußprüfungen	m	2 028	2 002	1 837	165	26	24	2
		w	178	176	122	54	2	2	-
		i	2 206	2 178	1 959	219	28	26	2
	Promotionen	m	344	344	317	27	-	-	-
		w	66	66	55	11	-	-	-
		i	410	410	372	38	-	-	-
	Staatl. Lehramts- prüf. (LA) Grund- und Hauptschulen	m	8	8	8	-	-	-	-
		w	9	9	9	-	-	-	-
		i	17	17	17	-	-	-	-
	LA Realschulen/ Sekundarstufe I	m	41	41	40	1	-	-	-
		w	33	33	33	-	-	-	-
		i	74	74	73	1	-	-	-
	LA Gymnasien/ Sekundarst. II, allgem. Schulen	m	74	74	74	-	-	-	-
		w	31	30	30	-	1	1	-
		i	105	104	104	-	1	1	-
	LA Berufl. Sch./ Sekundarst. II, berufl. Schulen	m	1	1	1	-	-	-	-
		w	-	-	-	-	-	-	-
		i	1	1	1	-	-	-	-
Ingenieurinformatik	Fachhochschul- abschluß	m	1 177	1 159	1 078	81	18	16	2
		w	87	85	66	19	2	2	-
		i	1 264	1 244	1 144	100	20	18	2
	Masterabschluß	m	14	14	4	10	-	-	-
		w	3	3	-	3	-	-	-
		i	17	17	4	13	-	-	-
	Sonst. Abschluß	m	28	28	28	-	-	-	-
		w	7	7	6	1	-	-	-
		i	35	35	34	1	-	-	-
	Studienfach zusammen	m	3 715	3 671	3 387	284	44	40	4
		w	414	409	321	88	5	5	-
		i	4 129	4 080	3 708	372	49	45	4
	Diplom (U) und entsprech. Ab- schlußprüfungen	m	33	33	25	8	-	-	-
		w	2	2	-	2	-	-	-
		i	35	35	25	10	-	-	-
	Fachhochschul- abschluß	m	374	373	345	28	1	1	-
		w	16	16	13	3	-	-	-
		i	390	389	358	31	1	1	-
	Sonst. Abschluß	m	1	1	1	-	-	-	-
		w	-	-	-	-	-	-	-
		i	1	1	1	-	-	-	-
	Studienfach zusammen	m	408	407	371	36	1	1	-
		w	18	18	13	5	-	-	-
		i	426	425	384	41	1	1	-

1 Abgelegte Prüfungen nach Fächergruppen, Studienbereichen, 1. Studienfach und Prüfungsgruppen

Fächergruppe Studienbereich 1. Studienfach	Prüfungsgruppe	Ge- schl.	Abgelegte Prüfungen insgesamt	Davon						
				bestanden			endgültig nicht bestanden			
				zusammen	Deutsche	Ausländer	zusammen	Deutsche	Ausländer	
Medieninformatik										
	Fachhochschul- abschluß	m	44	44	43	1	-	-	-	
		w	5	5	5	-	-	-	-	
		i	49	49	48	1	-	-	-	
	Masterabschluß	m	1	1	1	-	-	-	-	
		w	1	1	1	-	-	-	-	
		i	2	2	2	-	-	-	-	
	Sonst. Abschluß	m	9	9	9	-	-	-	-	
		w	7	7	7	-	-	-	-	
		i	16	16	16	-	-	-	-	
Studienfach zusammen	m	54	54	53	1	-	-	-		
	w	13	13	13	-	-	-	-		
	i	67	67	66	1	-	-	-		
Medizinische Informatik										
	Diplom (U) und entsprech. Ab- schlußprüfungen	m	15	15	15	-	-	-	-	
		w	10	10	9	1	-	-	-	
		i	25	25	24	1	-	-	-	
	Promotionen	m	3	3	3	-	-	-	-	
		w	3	3	3	-	-	-	-	
		i	6	6	6	-	-	-	-	
	Fachhochschul- abschluß	m	17	17	16	1	-	-	-	
		w	11	11	11	-	-	-	-	
		i	28	28	27	1	-	-	-	
	Studienfach zusammen	m	35	35	34	1	-	-	-	
		w	24	24	23	1	-	-	-	
		i	59	59	57	2	-	-	-	
	Neue Kommunikations- techniken									
		Fachhochschul- abschluß	m	19	19	18	1	-	-	-
			w	1	1	1	-	-	-	-
i			20	20	19	1	-	-	-	
Studienfach zusammen		m	19	19	18	1	-	-	-	
		w	1	1	1	-	-	-	-	
		i	20	20	19	1	-	-	-	
Wirtschaftsinformatik										
	Diplom (U) und entsprech. Ab- schlußprüfungen	m	416	409	395	14	7	4	3	
		w	45	43	40	3	2	2	-	
		i	461	452	435	17	9	6	3	
	Promotionen	m	24	24	23	1	-	-	-	
		w	1	1	1	-	-	-	-	
		i	25	25	24	1	-	-	-	
	Fachhochschul- abschluß	m	571	571	540	31	-	-	-	
		w	101	101	95	6	-	-	-	
		i	672	672	635	37	-	-	-	
	Sonst. Abschluß	m	6	6	6	-	-	-	-	
		w	-	-	-	-	-	-	-	
		i	6	6	6	-	-	-	-	
	Studienfach zusammen	m	1 017	1 010	964	46	7	4	3	
		w	147	145	136	9	2	2	-	
		i	1 164	1 155	1 100	55	9	6	3	
	Studienbereich zusammen	m	5 248	5 196	4 827	369	52	45	7	
		w	617	610	507	103	7	7	-	
		i	5 865	5 806	5 334	472	59	52	7	

1 Abgelegte Prüfungen nach Fächergruppen, Studienbereichen, 1. Studienfach und Prüfungsgruppen

Fächergruppe Studienbereich 1. Studienfach	Prüfungsgruppe	Ge- schl.	Abgelegte Prüfungen insgesamt	Davon					
				bestanden			endgültig nicht bestanden		
				zusammen	Deutsche	Ausländer	zusammen	Deutsche	Ausländer
Physik, Astronomie									
Astronomie, Astrophysik									
	Promotionen	m	21	21	20	1	-	-	-
		w	6	6	5	1	-	-	-
		i	27	27	25	2	-	-	-
	LA Realschulen/ Sekundarstufe I	m	1	1	1	-	-	-	-
		w	-	-	-	-	-	-	-
		i	1	1	1	-	-	-	-
	LA Gymnasien/ Sekundarst. II, allgem. Schulen	m	4	4	4	-	-	-	-
		w	7	7	7	-	-	-	-
		i	11	11	11	-	-	-	-
	Studienfach zusammen	m	26	26	25	1	-	-	-
		w	13	13	12	1	-	-	-
		i	39	39	37	2	-	-	-
Physik									
	Diplom (U) und entsprech. Ab- schlußprüfungen	m	1 806	1 796	1 696	100	10	6	4
		w	195	194	182	12	1	1	-
		i	2 001	1 990	1 878	112	11	7	4
	Promotionen	m	1 448	1 448	1 364	84	-	-	-
		w	155	155	131	24	-	-	-
		i	1 603	1 603	1 495	108	-	-	-
	Staatl. Lehramts- prüf. (LA) Grund- und Hauptschulen	m	2	2	1	1	-	-	-
		w	3	3	3	-	-	-	-
		i	5	5	4	1	-	-	-
	LA Realschulen/ Sekundarstufe I	m	43	42	42	-	1	1	-
		w	9	9	9	-	-	-	-
		i	52	51	51	-	1	1	-
	Stufenübergr. LA Sekundarstufe II und I	m	-	-	-	-	-	-	-
		w	1	1	1	-	-	-	-
		i	1	1	1	-	-	-	-
	LA Gymnasien/ Sekundarst. II, allgem. Schulen	m	198	188	185	3	10	10	-
		w	72	71	70	1	1	1	-
		i	270	259	255	4	11	11	-
	LA Sonderschulen	m	1	1	1	-	-	-	-
		w	-	-	-	-	-	-	-
		i	1	1	1	-	-	-	-
	LA Berufl. Sch./ Sekundarst. II, berufl. Schulen	m	2	2	2	-	-	-	-
		w	2	1	1	-	1	1	-
		i	4	3	3	-	1	1	-
	Fachhochschul- abschluß	m	49	49	48	1	-	-	-
		w	16	16	14	2	-	-	-
		i	65	65	62	3	-	-	-
	Masterabschluß	m	1	1	1	-	-	-	-
		w	1	1	-	1	-	-	-
		i	2	2	1	1	-	-	-
	Studienfach zusammen	m	3 550	3 529	3 340	189	21	17	4
		w	454	451	411	40	3	3	-
		i	4 004	3 980	3 751	229	24	20	4
	Studienbereich zusammen	m	3 576	3 555	3 365	190	21	17	4
		w	467	464	423	41	3	3	-
		i	4 043	4 019	3 788	231	24	20	4
Chemie									
Biochemie									
	Diplom (U) und entsprech. Ab- schlußprüfungen	m	115	114	111	3	1	1	-
		w	90	90	85	5	-	-	-
		i	205	204	196	8	1	1	-

1 Abgelegte Prüfungen nach Fächergruppen, Studienbereichen, 1. Studienfach und Prüfungsgruppen

Fächergruppe Studienbereich 1. Studienfach	Prüfungsgruppe	Ge- schl.	Abgelegte Prüfungen insgesamt	Davon					
				bestanden			endgültig nicht bestanden		
				zusammen	Deutsche	Ausländer	zusammen	Deutsche	Ausländer
Chemie	Promotionen	m	115	115	108	7	-	-	-
		w	73	73	65	8	-	-	-
		i	188	188	173	15	-	-	-
	Fachhochschul- abschluß	m	3	3	3	-	-	-	-
		w	5	5	4	1	-	-	-
		i	8	8	7	1	-	-	-
	Sonst. Abschluß	m	-	-	-	-	-	-	-
		w	1	1	1	-	-	-	-
		i	1	1	1	-	-	-	-
	Studienfach zusammen	m	233	232	222	10	1	1	-
		w	169	169	155	14	-	-	-
		i	402	401	377	24	1	1	-
	Diplom (U) und entsprech. Ab- schlußprüfungen	m	985	983	920	63	2	2	-
		w	319	319	277	42	-	-	-
		i	1 304	1 302	1 197	105	2	2	-
	Promotionen	m	1 698	1 698	1 594	104	-	-	-
		w	542	542	497	45	-	-	-
		i	2 240	2 240	2 091	149	-	-	-
	Staatl. Lehramts- prüf.(LA) Grund- und Hauptschulen	m	10	10	10	-	-	-	-
		w	5	5	5	-	-	-	-
		i	15	15	15	-	-	-	-
	LA Realschulen/ Sekundarstufe I	m	17	15	15	-	2	2	-
		w	31	31	30	1	-	-	-
		i	48	46	45	1	2	2	-
	Stufenüberg. LA Sekundarstufe II und I	m	1	1	1	-	-	-	-
		w	2	2	2	-	-	-	-
		i	3	3	3	-	-	-	-
	LA Gymnasien/ Sekundarst. II, allgem. Schulen	m	113	109	109	-	4	4	-
		w	97	95	94	1	2	2	-
		i	210	204	203	1	6	6	-
	LA Berufl. Sch./ Sekundarst. II, berufl. Schulen	m	1	1	1	-	-	-	-
		w	3	3	3	-	-	-	-
		i	4	4	4	-	-	-	-
	Fachhochschul- abschluß	m	113	113	102	11	-	-	-
		w	59	59	55	4	-	-	-
		i	172	172	157	15	-	-	-
	Sonst. Abschluß	m	10	10	10	-	-	-	-
		w	10	10	10	-	-	-	-
		i	20	20	20	-	-	-	-
	Studienfach zusammen	m	2 948	2 940	2 762	178	8	8	-
		w	1 068	1 066	973	93	2	2	-
		i	4 016	4 006	3 735	271	10	10	-
Lebensmittelchemie	Diplom (U) und entsprech. Ab- schlußprüfungen	m	96	94	90	4	2	2	-
		w	108	107	99	8	1	1	-
		i	204	201	189	12	3	3	-
	Promotionen	m	42	42	42	-	-	-	-
		w	28	28	27	1	-	-	-
		i	70	70	69	1	-	-	-
	Studienfach zusammen	m	138	136	132	4	2	2	-
		w	136	135	126	9	1	1	-
		i	274	271	258	13	3	3	-
	Studienbereich zusammen	m	3 319	3 308	3 116	192	11	11	-
		w	1 373	1 370	1 254	116	3	3	-
		i	4 692	4 678	4 370	308	14	14	-

## 1 Abgelegte Prüfungen nach Fächergruppen, Studienbereichen, 1. Studienfach und Prüfungsgruppen

Fächergruppe Studienbereich 1. Studienfach	Prüfungsgruppe	Ge- schl.	Abgelegte Prüfungen insgesamt	Davon					
				bestanden			endgültig nicht bestanden		
				zusammen	Deutsche	Ausländer	zusammen	Deutsche	Ausländer
Pharmazie									
Pharmazie									
	Diplom (U) und entsprech. Ab- schlußprüfungen	m w i	482 1 360 1 842	482 1 360 1 842	456 1 321 1 777	26 39 65	- - -	- - -	- - -
	Promotionen	m w i	125 96 221	125 96 221	112 93 205	13 3 16	- - -	- - -	- - -
	Studienfach zusammen	m w i	607 1 456 2 063	607 1 456 2 063	568 1 414 1 982	39 42 81	- - -	- - -	- - -
	Studienbereich zusammen	m w i	607 1 456 2 063	607 1 456 2 063	568 1 414 1 982	39 42 81	- - -	- - -	- - -
Biologie									
Anthropologie (Humanbiologie)									
	Diplom (U) und entsprech. Ab- schlußprüfungen	m w i	8 19 27	8 19 27	8 17 25	- 2 2	- - -	- - -	- - -
	Promotionen	m w i	37 41 78	37 41 78	34 39 73	3 2 5	- - -	- - -	- - -
	Studienfach zusammen	m w i	45 60 105	45 60 105	42 56 98	3 4 7	- - -	- - -	- - -
Biologie									
	Diplom (U) und entsprech. Ab- schlußprüfungen	m w i	1 114 1 531 2 645	1 103 1 527 2 630	1 046 1 443 2 489	57 84 141	11 4 15	9 4 13	2 - 2
	Promotionen	m w i	937 747 1 684	937 747 1 684	858 667 1 525	79 80 159	- - -	- - -	- - -
	Staatl. Lehramts- prüf. (LA) Grund- und Hauptschulen	m w i	15 96 111	15 94 109	15 92 107	- 2 2	- 2 2	- 2 2	- - -
	LA Realschulen/ Sekundarstufe I	m w i	64 154 218	64 154 218	63 153 216	1 1 2	- - -	- - -	- - -
	Stufenübergr. LA Sekundarstufe II und I	m w i	- 1 1	- 1 1	- 1 1	- - -	- - -	- - -	- - -
	LA Gymnasien/ Sekundarst. II, allgem. Schulen	m w i	250 421 671	249 420 669	246 417 663	3 3 6	1 1 2	1 1 2	- - -
	LA Sonderschulen	m w i	9 20 29	9 20 29	9 20 29	- - -	- - -	- - -	- - -
	LA Berufl. Sch./ Sekundarst. II, berufl. Schulen	m w i	- 3 3	- 3 3	- 3 3	- - -	- - -	- - -	- - -
	Sonstige LA nach Schularten/ Schulstufen	m w i	1 - 1	1 - 1	1 - 1	- - -	- - -	- - -	- - -
	Studienfach zusammen	m w i	2 390 2 973 5 363	2 378 2 966 5 344	2 238 2 796 5 034	140 170 310	12 7 19	10 7 17	2 - 2



1 Abgelegte Prüfungen nach Fächergruppen, Studienbereichen, 1. Studienfach und Prüfungsgruppen

Fächergruppe Studienbereich 1. Studienfach	Prüfungsgruppe	Ge- schl.	Abgelegte Prüfungen insgesamt	Davon					
				bestanden			endgültig nicht bestanden		
				zusammen	Deutsche	Ausländer	zusammen	Deutsche	Ausländer
Biotechnologie									
Diplom (U) und entsprech. Ab- schlußprüfungen		m	38	38	34	4	-	-	-
		w	39	39	38	1	-	-	-
		i	77	77	72	5	-	-	-
Promotionen		m	6	6	6	-	-	-	-
		w	6	6	5	1	-	-	-
		i	12	12	11	1	-	-	-
LA Berufl. Sch./ Sekundarst. II, berufl. Schulen		m	2	2	2	-	-	-	-
		w	3	3	3	-	-	-	-
		i	5	5	5	-	-	-	-
Fachhochschul- abschluß		m	100	100	94	6	-	-	-
		w	122	122	119	3	-	-	-
		i	222	222	213	9	-	-	-
Masterabschluß		m	1	1	1	-	-	-	-
		w	-	-	-	-	-	-	-
		i	1	1	1	-	-	-	-
Sonst. Abschluß		m	1	1	1	-	-	-	-
		w	2	2	2	-	-	-	-
		i	3	3	3	-	-	-	-
Studienfach zusammen		m	148	148	138	10	-	-	-
		w	172	172	167	5	-	-	-
		i	320	320	305	15	-	-	-
Studienbereich zusammen		m	2 583	2 571	2 418	153	12	10	2
		w	3 205	3 198	3 019	179	7	7	-
		i	5 788	5 769	5 437	332	19	17	2
Geowissenschaften (ohne Geographie)									
Geologie/Paläontologie									
Diplom (U) und entsprech. Ab- schlußprüfungen		m	392	390	374	16	2	2	-
		w	187	186	183	3	1	1	-
		i	579	576	557	19	3	3	-
Promotionen		m	118	118	103	15	-	-	-
		w	49	49	43	6	-	-	-
		i	167	167	146	21	-	-	-
Masterabschluß		m	1	1	1	-	-	-	-
		w	2	2	2	-	-	-	-
		i	3	3	3	-	-	-	-
Studienfach zusammen		m	511	509	478	31	2	2	-
		w	238	237	228	9	1	1	-
		i	749	746	706	40	3	3	-
Geophysik									
Diplom (U) und entsprech. Ab- schlußprüfungen		m	55	55	53	2	-	-	-
		w	19	19	16	3	-	-	-
		i	74	74	69	5	-	-	-
Promotionen		m	50	50	42	8	-	-	-
		w	10	10	5	5	-	-	-
		i	60	60	47	13	-	-	-
Studienfach zusammen		m	105	105	95	10	-	-	-
		w	29	29	21	8	-	-	-
		i	134	134	116	18	-	-	-
Geowissenschaften									
Diplom (U) und entsprech. Ab- schlußprüfungen		m	8	8	7	1	-	-	-
		w	1	1	1	-	-	-	-
		i	9	9	8	1	-	-	-
Promotionen		m	4	4	2	2	-	-	-
		w	2	2	1	1	-	-	-
		i	6	6	3	3	-	-	-

## 1 Abgelegte Prüfungen nach Fächergruppen, Studienbereichen, 1. Studienfach und Prüfungsgruppen

Fächergruppe Studienbereich 1. Studienfach	Prüfungsgruppe	Ge- schl.	Abgelegte Prüfungen insgesamt	Davon					
				bestanden			endgültig nicht bestanden		
				zusammen	Deutsche	Ausländer	zusammen	Deutsche	Ausländer
Studienfach zusammen		m	12	12	9	3	-	-	-
		w	3	3	2	1	-	-	-
		i	15	15	11	4	-	-	-
Meteorologie									
	Diplom (U) und entsprech. Ab- schlußprüfungen	m	45	45	43	2	-	-	-
		w	29	28	27	1	1	1	-
		i	74	73	70	3	1	1	-
	Promotionen	m	33	33	30	3	-	-	-
		w	12	12	12	-	-	-	-
		i	45	45	42	3	-	-	-
	Fachhochschul- abschluß	m	11	11	11	-	-	-	-
		w	1	1	1	-	-	-	-
		i	12	12	12	-	-	-	-
Studienfach zusammen		m	89	89	84	5	-	-	-
		w	42	41	40	1	1	1	-
		i	131	130	124	6	1	1	-
Mineralogie									
	Diplom (U) und entsprech. Ab- schlußprüfungen	m	70	70	63	7	-	-	-
		w	31	31	30	1	-	-	-
		i	101	101	93	8	-	-	-
	Promotionen	m	62	62	54	8	-	-	-
		w	13	13	12	1	-	-	-
		i	75	75	66	9	-	-	-
Studienfach zusammen		m	132	132	117	15	-	-	-
		w	44	44	42	2	-	-	-
		i	176	176	159	17	-	-	-
Ozeanographie									
	Diplom (U) und entsprech. Ab- schlußprüfungen	m	2	2	2	-	-	-	-
		w	3	3	3	-	-	-	-
		i	5	5	5	-	-	-	-
	Promotionen	m	3	3	3	-	-	-	-
		w	2	2	1	1	-	-	-
		i	5	5	4	1	-	-	-
Studienfach zusammen		m	5	5	5	-	-	-	-
		w	5	5	4	1	-	-	-
		i	10	10	9	1	-	-	-
Studienbereich zusammen		m	854	852	788	64	2	2	-
		w	361	359	337	22	2	2	-
		i	1 215	1 211	1 125	86	4	4	-
Geographie									
Geographie/Erdkunde									
	Diplom (U) und entsprech. Ab- schlußprüfungen	m	724	715	703	12	9	9	-
		w	696	689	673	16	7	7	-
		i	1 420	1 404	1 376	28	16	16	-
	Promotionen	m	88	88	80	8	-	-	-
		w	40	40	36	4	-	-	-
		i	128	128	116	12	-	-	-
	Staatl. Lehramts- prüf. (LA) Grund- und Hauptschulen	m	22	22	20	2	-	-	-
		w	27	27	26	1	-	-	-
		i	49	49	46	3	-	-	-
	LA Realschulen/ Sekundarstufe I	m	64	63	63	-	1	1	-
		w	72	71	71	-	1	1	-
		i	136	134	134	-	2	2	-
	Stufenübergr. LA Sekundarstufe II und I	m	1	1	1	-	-	-	-
		w	-	-	-	-	-	-	-
		i	1	1	1	-	-	-	-

## 1 Abgelegte Prüfungen nach Fächergruppen, Studienbereichen, 1. Studienfach und Prüfungsgruppen

Fächergruppe Studienbereich 1. Studienfach	Prüfungsgruppe	Ge- schl.	Abgelegte Prüfungen insgesamt	Davon						
				bestanden			endgültig nicht bestanden			
				zusammen	Deutsche	Ausländer	zusammen	Deutsche	Ausländer	
Geoökologie/ Biogeographie	LA Gymnasien/ Sekundarst. II, allgem. Schulen	m	171	168	167	1	3	3	-	
		w	174	168	167	1	6	6	-	
		i	345	336	334	2	9	9	-	
	LA Sonderschulen	m	6	6	6	-	-	-	-	
		w	7	7	7	-	-	-	-	
		i	13	13	13	-	-	-	-	
	LA Berufl. Sch./ Sekundarst. II, berufl. Schulen	m	1	1	1	-	-	-	-	
		w	-	-	-	-	-	-	-	
		i	1	1	1	-	-	-	-	
	Sonstige LA nach Schularten/ Schulstufen	m	-	-	-	-	-	-	-	
		w	1	1	1	-	-	-	-	
		i	1	1	1	-	-	-	-	
	Studienfach zusammen	m	1 077	1 064	1 041	23	13	13	-	
		w	1 017	1 003	981	22	14	14	-	
		i	2 094	2 067	2 022	45	27	27	-	
Wirtschafts-/ Sozialgeographie	Diplom (U) und entsprech. Ab- schlußprüfungen	m	76	76	76	-	-	-	-	
		w	52	52	52	-	-	-	-	
		i	128	128	128	-	-	-	-	
	Promotionen	m	17	17	16	1	-	-	-	
		w	7	7	6	1	-	-	-	
		i	24	24	22	2	-	-	-	
	Fachhochschul- abschluß	m	5	5	3	2	-	-	-	
		w	9	9	9	-	-	-	-	
		i	14	14	12	2	-	-	-	
	Studienfach zusammen	m	98	98	95	3	-	-	-	
		w	68	68	67	1	-	-	-	
		i	166	166	162	4	-	-	-	
	Mathematik, Naturwissen- schaften zusammen	Diplom (U) und entsprech. Ab- schlußprüfungen	m	8	8	7	1	-	-	-
			w	22	22	22	-	-	-	-
			i	30	30	29	1	-	-	-
Promotionen		m	-	-	-	-	-	-	-	
		w	2	2	2	-	-	-	-	
		i	2	2	2	-	-	-	-	
Studienfach zusammen		m	8	8	7	1	-	-	-	
		w	24	24	24	-	-	-	-	
		i	32	32	31	1	-	-	-	
Studienbereich zusammen		m	1 183	1 170	1 143	27	13	13	-	
		w	1 109	1 095	1 072	23	14	14	-	
		i	2 292	2 265	2 215	50	27	27	-	
Humanmedizin		Diplom (U) und entsprech. Ab- schlußprüfungen	m	19 749	19 615	18 464	1 151	134	121	13
			w	10 814	10 764	10 182	582	50	50	-
			i	30 563	30 379	28 646	1 733	184	171	13
Humanmedizin (ohne Zahnmedizin)	Diplom (U) und entsprech. Ab- schlußprüfungen	m	4 822	4 821	4 457	364	1	1	-	
		w	4 336	4 336	4 061	275	-	-	-	
		i	9 158	9 157	8 518	639	1	1	-	
Medizin (Allg.-Medizin)	Promotionen	m	4 066	4 066	3 875	191	-	-	-	
		w	3 265	3 265	3 135	130	-	-	-	
		i	7 331	7 331	7 010	321	-	-	-	

1 Abgelegte Prüfungen nach Fächergruppen, Studienbereichen, 1. Studienfach und Prüfungsgruppen

Fächergruppe Studienbereich 1. Studienfach	Prüfungsgruppe	Ge- schl.	Abgelegte Prüfungen insgesamt	Davon						
				bestanden			endgültig nicht bestanden			
				zusammen	Deutsche	Ausländer	zusammen	Deutsche	Ausländer	
	Masterabschluß	m	5	5	5	-	-	-	-	
		w	4	4	4	-	-	-	-	
		i	9	9	9	-	-	-	-	
	Sonst. Abschluß	m	2	2	2	-	-	-	-	
		w	6	6	6	-	-	-	-	
		i	8	8	8	-	-	-	-	
	Studienfach zusammen	m	8 895	8 894	8 339	555	1	1	-	
		w	7 611	7 611	7 206	405	-	-	-	
		i	16 506	16 505	15 545	960	1	1	-	
	Studienbereich zusammen	m	8 895	8 894	8 339	555	1	1	-	
		w	7 611	7 611	7 206	405	-	-	-	
		i	16 506	16 505	15 545	960	1	1	-	
Zahnmedizin										
Zahnmedizin										
	Diplom (U) und entsprech. Ab- schlußprüfungen	m	788	787	717	70	1	1	-	
		w	748	746	683	63	2	2	-	
		i	1 536	1 533	1 400	133	3	3	-	
	Promotionen	m	623	621	587	34	2	2	-	
		w	445	445	430	15	-	-	-	
		i	1 068	1 066	1 017	49	2	2	-	
	Studienfach zusammen	m	1 411	1 408	1 304	104	3	3	-	
		w	1 193	1 191	1 113	78	2	2	-	
		i	2 604	2 599	2 417	182	5	5	-	
	Studienbereich zusammen	m	1 411	1 408	1 304	104	3	3	-	
		w	1 193	1 191	1 113	78	2	2	-	
		i	2 604	2 599	2 417	182	5	5	-	
Humanmedizin zusammen										
		m	10 306	10 302	9 643	659	4	4	-	
		w	8 804	8 802	8 319	483	2	2	-	
		i	19 110	19 104	17 962	1 142	6	6	-	
Veterinärmedizin										
Veterinärmedizin										
Tiermedizin/ Veterinärmedizin										
	Diplom (U) und entsprech. Ab- schlußprüfungen	m	198	197	186	11	1	1	-	
		w	699	693	681	12	6	6	-	
		i	897	890	867	23	7	7	-	
	Promotionen	m	179	179	155	24	-	-	-	
		w	358	358	345	13	-	-	-	
		i	537	537	500	37	-	-	-	
	Studienfach zusammen	m	377	376	341	35	1	1	-	
		w	1 057	1 051	1 026	25	6	6	-	
		i	1 434	1 427	1 367	60	7	7	-	
	Studienbereich zusammen	m	377	376	341	35	1	1	-	
		w	1 057	1 051	1 026	25	6	6	-	
		i	1 434	1 427	1 367	60	7	7	-	
Veterinärmedizin zusammen										
		m	377	376	341	35	1	1	-	
		w	1 057	1 051	1 026	25	6	6	-	
		i	1 434	1 427	1 367	60	7	7	-	
Agrar-, Forst- und Ernährungswissenschaften										
Landespflege, Umweltgestaltung										
Landespflege/ Landschaftsgestaltung										
	Diplom (U) und entsprech. Ab- schlußprüfungen	m	163	163	157	6	-	-	-	
		w	259	259	255	4	-	-	-	
		i	422	422	412	10	-	-	-	

1 Abgelegte Prüfungen nach Fächergruppen, Studienbereichen, 1. Studienfach und Prüfungsgruppen

Fächergruppe Studienbereich 1. Studienfach	Prüfungsgruppe	Ge- schl.	Abgelegte Prüfungen insgesamt	Davon					
				bestanden			endgültig nicht bestanden		
				zusammen	Deutsche	Ausländer	zusammen	Deutsche	Ausländer
	Promotionen	m	12	12	9	3	-	-	-
		w	13	13	13	-	-	-	-
		i	25	25	22	3	-	-	-
	Fachhochschul- abschluß	m	359	359	354	5	-	-	-
		w	479	479	473	6	-	-	-
		i	838	838	827	11	-	-	-
	Sonst. Abschluß	m	7	7	5	2	-	-	-
		w	-	-	-	-	-	-	-
		i	7	7	5	2	-	-	-
	Studienfach zusammen	m	541	541	525	16	-	-	-
		w	751	751	741	10	-	-	-
		i	1 292	1 292	1 266	26	-	-	-
	Naturschutz								
	Diplom (U) und entsprech. Ab- schlußprüfungen	m	5	5	5	-	-	-	-
		w	9	9	9	-	-	-	-
		i	14	14	14	-	-	-	-
	Promotionen	m	1	1	1	-	-	-	-
		w	-	-	-	-	-	-	-
		i	1	1	1	-	-	-	-
	Fachhochschul- abschluß	m	2	2	2	-	-	-	-
		w	10	10	10	-	-	-	-
		i	12	12	12	-	-	-	-
	Studienfach zusammen	m	8	8	8	-	-	-	-
		w	19	19	19	-	-	-	-
		i	27	27	27	-	-	-	-
	Studienbereich zusammen	m	549	549	533	16	-	-	-
		w	770	770	760	10	-	-	-
		i	1 319	1 319	1 293	26	-	-	-
	Agrarwissenschaften, Lebensmittel- und Getränketechnologie								
	Agrarbiologie								
	Diplom (U) und entsprech. Ab- schlußprüfungen	m	9	9	9	-	-	-	-
		w	29	29	29	-	-	-	-
		i	38	38	38	-	-	-	-
	Promotionen	m	1	1	1	-	-	-	-
		w	2	2	2	-	-	-	-
		i	3	3	3	-	-	-	-
	Studienfach zusammen	m	10	10	10	-	-	-	-
		w	31	31	31	-	-	-	-
		i	41	41	41	-	-	-	-
	Agrarökonomie								
	Diplom (U) und entsprech. Ab- schlußprüfungen	m	4	4	3	1	-	-	-
		w	1	1	1	-	-	-	-
		i	5	5	4	1	-	-	-
	Fachhochschul- abschluß	m	36	33	30	3	3	3	-
		w	12	12	11	1	-	-	-
		i	48	45	41	4	3	3	-
	Studienfach zusammen	m	40	37	33	4	3	3	-
		w	13	13	12	1	-	-	-
		i	53	50	45	5	3	3	-
	Agrarwissenschaft/ Landwirtschaft								
	Diplom (U) und entsprech. Ab- schlußprüfungen	m	368	368	326	42	-	-	-
		w	267	266	252	14	1	-	1
		i	635	634	578	56	1	-	1

Prüfungsjahr 2000

1 Abgelegte Prüfungen nach Fächergruppen, Studienbereichen, 1. Studienfach und Prüfungsgruppen

Fächergruppe Studienbereich 1. Studienfach	Prüfungsgruppe	Ge- schl.	Abgelegte Prüfungen insgesamt	Davon					
				bestanden			endgültig nicht bestanden		
				zusammen	Deutsche	Ausländer	zusammen	Deutsche	Ausländer
	Promotionen	m	206	206	139	67	-	-	-
		w	77	77	60	17	-	-	-
		i	283	283	199	84	-	-	-
	Fachhochschul- abschluß	m	281	276	267	9	5	5	-
		w	81	81	81	-	-	-	-
		i	362	357	348	9	5	5	-
	Bachelor- abschluß	m	4	4	4	-	-	-	-
		w	-	-	-	-	-	-	-
		i	4	4	4	-	-	-	-
	Masterabschluß	m	6	6	6	-	-	-	-
		w	1	1	-	1	-	-	-
		i	7	7	6	1	-	-	-
	Sonst. Abschluß	m	8	8	6	2	-	-	-
		w	14	14	14	-	-	-	-
		i	22	22	20	2	-	-	-
	Studienfach zusammen	m	873	868	748	120	5	5	-
		w	440	439	407	32	1	-	1
		i	1 313	1 307	1 155	152	6	5	1
Brauwesen/Getränke- technologie	Diplom (U) und entsprech. Ab- schlußprüfungen	m	49	48	45	3	1	1	-
		w	3	3	2	1	-	-	-
		i	52	51	47	4	1	1	-
	Promotionen	m	4	4	4	-	-	-	-
		w	-	-	-	-	-	-	-
		i	4	4	4	-	-	-	-
	Fachhochschul- abschluß	m	12	12	8	4	-	-	-
		w	-	-	-	-	-	-	-
		i	12	12	8	4	-	-	-
	Sonst. Abschluß	m	51	48	40	6	5	5	-
		w	2	2	1	1	-	-	-
		i	53	48	41	7	5	5	-
	Studienfach zusammen	m	116	110	97	13	6	6	-
		w	5	5	3	2	-	-	-
		i	121	115	100	15	6	6	-
Gartenbau	Diplom (U) und entsprech. Ab- schlußprüfungen	m	53	51	51	-	2	2	-
		w	90	88	88	-	2	2	-
		i	143	139	139	-	4	4	-
	Promotionen	m	33	33	20	13	-	-	-
		w	23	23	19	4	-	-	-
		i	56	56	39	17	-	-	-
	LA Berufl. Sch./ Sekundarst. II, berufl. Schulen	m	2	2	2	-	-	-	-
		w	3	3	3	-	-	-	-
		i	5	5	5	-	-	-	-
	Fachhochschul- abschluß	m	71	70	66	4	1	1	-
		w	111	110	109	1	1	1	-
		i	182	180	175	5	2	2	-
	Sonst. Abschluß	m	1	1	1	-	-	-	-
		w	1	1	-	1	-	-	-
		i	2	2	1	1	-	-	-
	Studienfach zusammen	m	160	157	140	17	3	3	-
		w	228	225	219	6	3	3	-
		i	388	382	359	23	6	6	-
Lebensmitteltechnologie	Diplom (U) und entsprech. Ab- schlußprüfungen	m	45	45	40	5	-	-	-
		w	44	44	37	7	-	-	-
		i	89	89	77	12	-	-	-

1 Abgelegte Prüfungen nach Fächergruppen, Studienbereichen, 1. Studienfach und Prüfungsgruppen

Fächergruppe Studienbereich 1. Studienfach	Prüfungsgruppe	Ge- schl.	Abgelegte Prüfungen insgesamt	Davon					
				bestanden			endgültig nicht bestanden		
				zusammen	Deutsche	Ausländer	zusammen	Deutsche	Ausländer
	Promotionen	m	11	11	11	-	-	-	-
		w	7	7	7	-	-	-	-
		i	18	18	18	-	-	-	-
	Fachhochschul- abschluß	m	99	98	82	16	1	1	-
		w	68	68	63	5	-	-	-
		i	167	166	145	21	1	1	-
	Sonst. Abschluß	m	1	-	-	-	1	1	-
		w	-	-	-	-	-	-	-
		i	1	-	-	-	1	1	-
	Studienfach zusammen	m	156	154	133	21	2	2	-
		w	119	119	107	12	-	-	-
		i	275	273	240	33	2	2	-
Milch- und Molkereiwirtschaft	Diplom (U) und entsprech. Ab- schlußprüfungen	m	1	1	1	-	-	-	-
		w	-	-	-	-	-	-	-
		i	1	1	1	-	-	-	-
	Fachhochschul- abschluß	m	11	11	10	1	-	-	-
		w	6	6	6	-	-	-	-
		i	17	17	16	1	-	-	-
	Studienfach zusammen	m	12	12	11	1	-	-	-
		w	6	6	6	-	-	-	-
		i	18	18	17	1	-	-	-
Pflanzenproduktion	Diplom (U) und entsprech. Ab- schlußprüfungen	m	9	9	9	-	-	-	-
		w	1	1	-	1	-	-	-
		i	10	10	9	1	-	-	-
	Promotionen	m	3	3	3	-	-	-	-
		w	2	2	2	-	-	-	-
		i	5	5	5	-	-	-	-
	Studienfach zusammen	m	12	12	12	-	-	-	-
		w	3	3	2	1	-	-	-
		i	15	15	14	1	-	-	-
Tierproduktion	Diplom (U) und entsprech. Ab- schlußprüfungen	m	7	7	7	-	-	-	-
		w	5	5	5	-	-	-	-
		i	12	12	12	-	-	-	-
	Promotionen	m	2	2	2	-	-	-	-
		w	1	1	1	-	-	-	-
		i	3	3	3	-	-	-	-
	Studienfach zusammen	m	9	9	9	-	-	-	-
		w	6	6	6	-	-	-	-
		i	15	15	15	-	-	-	-
Weinbau und Kellerwirtschaft	Diplom (U) und entsprech. Ab- schlußprüfungen	m	5	5	4	1	-	-	-
		w	-	-	-	-	-	-	-
		i	5	5	4	1	-	-	-
	Fachhochschul- abschluß	m	69	69	51	18	-	-	-
		w	18	18	17	1	-	-	-
		i	87	87	68	19	-	-	-
	Studienfach zusammen	m	74	74	55	19	-	-	-
		w	18	18	17	1	-	-	-
		i	92	92	72	20	-	-	-
	Studienbereich zusammen	m	1 462	1 443	1 248	195	19	19	-
		w	869	865	810	55	4	3	1
		i	2 331	2 308	2 058	250	23	22	1

Prüfungsjahr 2000

1 Abgelegte Prüfungen nach Fächergruppen, Studienbereichen, 1. Studienfach und Prüfungsgruppen

Fächergruppe Studienbereich 1. Studienfach	Prüfungsgruppe	Ge- schl.	Abgelegte Prüfungen insgesamt	Davon					
				bestanden			endgültig nicht bestanden		
				zusammen	Deutsche	Ausländer	zusammen	Deutsche	Ausländer
Forstwissenschaft, Holzwirtschaft									
Forstwissenschaft, -wirtschaft									
	Diplom (U) und entsprech. Ab- schlußprüfungen	m w i	248 89 337	248 87 335	230 85 315	18 2 20	- 2 2	- 2 2	- - -
	Promotionen	m w i	47 6 53	47 6 53	37 5 42	10 1 11	- - -	- - -	- - -
	Fachhochschul- abschluß	m w i	223 43 266	223 41 264	220 41 261	3 - 3	- 2 2	- 2 2	- - -
	Bachelor- abschluß	m w i	40 21 61	40 21 61	40 21 61	- - -	- - -	- - -	- - -
	Masterabschluß	m w i	5 - 5	5 - 5	5 - 5	- - -	- - -	- - -	- - -
	Studienfach zusammen	m w i	563 159 722	563 155 718	532 152 684	31 3 34	- 4 4	- 4 4	- - -
Holzwirtschaft									
	Diplom (U) und entsprech. Ab- schlußprüfungen	m w i	24 6 30	24 6 30	24 6 30	- - -	- - -	- - -	- - -
	Promotionen	m w i	13 2 15	13 2 15	11 1 12	2 1 3	- - -	- - -	- - -
	Studienfach zusammen	m w i	37 8 45	37 8 45	35 7 42	2 1 3	- - -	- - -	- - -
	Studienbereich zusammen	m w i	600 167 767	600 163 763	567 159 726	33 4 37	- 4 4	- 4 4	- - -
Ernährungs- und Haus- haltswissenschaften									
Ernährungswissenschaft									
	Diplom (U) und entsprech. Ab- schlußprüfungen	m w i	4 52 56	4 52 56	4 52 56	- - -	- - -	- - -	- - -
	Promotionen	m w i	5 8 13	5 8 13	5 8 13	- - -	- - -	- - -	- - -
	LA Berufl. Sch./ Sekundarst. II, berufl. Schulen	m w i	2 4 6	2 4 6	2 4 6	- - -	- - -	- - -	- - -
	Studienfach zusammen	m w i	11 64 75	11 64 75	11 64 75	- - -	- - -	- - -	- - -
Haushalts- und Ernährungswissenschaft									
	Diplom (U) und entsprech. Ab- schlußprüfungen	m w i	44 307 351	43 304 347	41 296 337	2 8 10	1 3 4	1 3 4	- - -



1 Abgelegte Prüfungen nach Fächergruppen, Studienbereichen, 1. Studienfach und Prüfungsgruppen

Fächergruppe Studienbereich 1. Studienfach	Prüfungsgruppe	Ge- schl.	Abgelegte Prüfungen insgesamt	Davon					
				bestanden			endgültig nicht bestanden		
				zusammen	Deutsche	Ausländer	zusammen	Deutsche	Ausländer
	Promotionen	m	13	13	12	1	-	-	-
	w	36	36	35	1	-	-	-	
	i	49	49	47	2	-	-	-	
	Staatl. Lehramts- prüf. (LA) Grund- und Hauptschulen	m	1	1	1	-	-	-	-
		w	77	77	77	-	-	-	-
		i	78	78	78	-	-	-	-
	LA Realschulen/ Sekundarstufe I	m	7	7	7	-	-	-	-
		w	44	44	44	-	-	-	-
		i	51	51	51	-	-	-	-
	LA Gymnasien/ Sekundarst. II, allgem. Schulen	m	-	-	-	-	-	-	-
		w	2	1	1	-	1	1	-
		i	2	1	1	-	1	1	-
	LA Sonderschulen	m	-	-	-	-	-	-	-
		w	5	5	5	-	-	-	-
		i	5	5	5	-	-	-	-
	LA Berufl. Sch./ Sekundarst. II, berufl. Schulen	m	24	24	24	-	-	-	-
		w	55	55	55	-	-	-	-
		i	79	79	79	-	-	-	-
	Fachhochschul- abschluß	m	52	51	48	3	1	1	-
		w	370	369	363	6	1	1	-
		i	422	420	411	9	2	2	-
	Studienfach zusammen	m	141	139	133	6	2	2	-
		w	896	891	876	15	5	5	-
		i	1 037	1 030	1 009	21	7	7	-
Haushaltswissenschaft									
	Diplom (U) und entsprech. Ab- schlußprüfungen	m	3	3	3	-	-	-	-
		w	1	-	-	-	1	1	-
		i	4	3	3	-	1	1	-
	Promotionen	m	3	2	2	-	1	1	-
		w	1	1	1	-	-	-	-
		i	4	3	3	-	1	1	-
	Studienfach zusammen	m	6	5	5	-	1	1	-
		w	2	1	1	-	1	1	-
		i	8	6	6	-	2	2	-
	Studienbereich zusammen	m	158	155	149	6	3	3	-
		w	962	956	941	15	6	6	-
		i	1 120	1 111	1 090	21	9	9	-
Agrar-, Forst- und Ernährungswissenschaften zusammen	m	2 769	2 747	2 497	250	22	22	-	
	w	2 768	2 754	2 670	84	14	13	1	
	i	5 537	5 501	5 167	334	36	35	1	
Ingenieurwissenschaften									
Ingenieurwesen allgemein									
Angewandte System- wissenschaften									
	Diplom (U) und entsprech. Ab- schlußprüfungen	m	9	9	9	-	-	-	-
		w	-	-	-	-	-	-	-
		i	9	9	9	-	-	-	-
	Promotionen	m	2	2	2	-	-	-	-
		w	-	-	-	-	-	-	-
		i	2	2	2	-	-	-	-
	Fachhochschul- abschluß	m	43	42	40	2	1	1	-
		w	15	13	12	1	2	2	-
		i	58	55	52	3	3	3	-
	Masterabschluß	m	5	5	-	5	-	-	-
		w	3	3	1	2	-	-	-
		i	8	8	1	7	-	-	-

1 Abgelegte Prüfungen nach Fächergruppen, Studienbereichen, 1. Studienfach und Prüfungsgruppen

Fächergruppe Studienbereich 1. Studienfach	Prüfungsgruppe	Ge- schl.	Abgelegte Prüfungen insgesamt	Davon					
				bestanden			endgültig nicht bestanden		
				zusammen	Deutsche	Ausländer	zusammen	Deutsche	Ausländer
Interdisziplinäre Studien (Schwerpunkt Ingenieurwissenschaften)	Studienfach zusammen	m	59	58	51	7	1	1	-
		w	18	16	13	3	2	2	-
		i	77	74	64	10	3	3	-
	Diplom (U) und entsprech. Ab- schlußprüfungen	m	5	5	5	-	-	-	-
		w	1	1	1	-	-	-	-
		i	6	6	6	-	-	-	-
	Promotionen	m	9	9	7	2	-	-	-
		w	4	4	2	2	-	-	-
		i	13	13	9	4	-	-	-
	Fachhochschul- abschluß	m	106	104	86	18	2	2	-
Lernbereich Technik		w	20	20	18	2	-	-	-
		i	126	124	104	20	2	2	-
	Bachelor- abschluß	m	2	2	2	-	-	-	-
		w	-	-	-	-	-	-	-
		i	2	2	2	-	-	-	-
	Masterabschluß	m	8	8	1	7	-	-	-
		w	2	2	-	2	-	-	-
		i	10	10	1	9	-	-	-
	Studienfach zusammen	m	130	128	101	27	2	2	-
		w	27	27	21	6	-	-	-
		i	157	155	122	33	2	2	-
Werken (technisch)/ Technologie	Staatl. Lehramts- prüf. (LA) Grund- und Hauptschulen	m	38	38	37	1	-	-	-
		w	24	24	23	1	-	-	-
		i	62	62	60	2	-	-	-
	LA Realschulen/ Sekundarstufe I	m	59	59	59	-	-	-	-
		w	62	62	62	-	-	-	-
		i	121	121	121	-	-	-	-
	LA Gymnasien/ Sekundarst. II, allgem. Schulen	m	8	8	8	-	-	-	-
		w	2	2	2	-	-	-	-
		i	10	10	10	-	-	-	-
	LA Sonderschulen	m	4	4	4	-	-	-	-
Statistisches Bundesamt, Fachserie 11, R 4.2, PJ 2000		w	3	3	3	-	-	-	-
		i	7	7	7	-	-	-	-
	LA Berufl. Sch./ Sekundarst. II, berufl. Schulen	m	8	7	7	-	1	1	-
		w	1	1	1	-	-	-	-
		i	9	8	8	-	1	1	-
	Studienfach zusammen	m	117	116	115	1	1	1	-
		w	92	92	91	1	-	-	-
		i	209	208	206	2	1	1	-
	Promotionen	m	-	-	-	-	-	-	-
		w	1	1	1	-	-	-	-
		i	1	1	1	-	-	-	-
	Staatl. Lehramts- prüf. (LA) Grund- und Hauptschulen	m	-	-	-	-	-	-	-
		w	1	1	1	-	-	-	-
		i	1	1	1	-	-	-	-
	Stufenübergr. LA Grund./Sekund. I Primarstufe	m	-	-	-	-	-	-	-
		w	1	1	1	-	-	-	-
		i	1	1	1	-	-	-	-
	LA Realschulen/ Sekundarstufe I	m	14	14	14	-	-	-	-
		w	10	10	10	-	-	-	-
		i	24	24	24	-	-	-	-

## 1 Abgelegte Prüfungen nach Fächergruppen, Studienbereichen, 1. Studienfach und Prüfungsgruppen

Fächergruppe Studienbereich 1. Studienfach	Prüfungsgruppe	Ge- schl.	Abgelegte Prüfungen insgesamt	Davon					
				bestanden			endgültig nicht bestanden		
				zusammen	Deutsche	Ausländer	zusammen	Deutsche	Ausländer
	LA Gymnasien/ Sekundarst. II, allgem. Schulen	m	1	1	1	-	-	-	-
		w	1	1	1	-	-	-	-
		i	2	2	2	-	-	-	-
	Fachhochschul- abschluß	m	23	23	19	4	-	-	-
		w	3	3	3	-	-	-	-
		i	26	26	22	4	-	-	-
	Studienfach zusammen	m	38	38	34	4	-	-	-
		w	17	17	17	-	-	-	-
		i	55	55	51	4	-	-	-
	Studienbereich zusammen	m	344	340	301	39	4	4	-
		w	154	152	142	10	2	2	-
		i	498	492	443	49	6	6	-
Bergbau, Hüttenwesen									
Bergbau/Bergtechnik									
	Diplom (U) und entsprech. Ab- schlußprüfungen	m	68	68	58	10	-	-	-
		w	16	16	16	-	-	-	-
		i	84	84	74	10	-	-	-
	Promotionen	m	28	28	26	2	-	-	-
		w	2	2	2	-	-	-	-
		i	30	30	28	2	-	-	-
	Fachhochschul- abschluß	m	29	29	27	2	-	-	-
		w	1	1	1	-	-	-	-
		i	30	30	28	2	-	-	-
	Studienfach zusammen	m	125	125	111	14	-	-	-
		w	19	19	19	-	-	-	-
		i	144	144	130	14	-	-	-
Hütten- und Gießereiwesen									
	Diplom (U) und entsprech. Ab- schlußprüfungen	m	47	47	38	9	-	-	-
		w	5	5	5	-	-	-	-
		i	52	52	43	9	-	-	-
	Promotionen	m	57	57	51	6	-	-	-
		w	10	10	8	2	-	-	-
		i	67	67	59	8	-	-	-
	Fachhochschul- abschluß	m	10	10	8	2	-	-	-
		w	-	-	-	-	-	-	-
		i	10	10	8	2	-	-	-
	Studienfach zusammen	m	114	114	97	17	-	-	-
		w	15	15	13	2	-	-	-
		i	129	129	110	19	-	-	-
Markscheidewesen									
	Diplom (U) und entsprech. Ab- schlußprüfungen	m	4	4	4	-	-	-	-
		w	4	4	4	-	-	-	-
		i	8	8	8	-	-	-	-
	Promotionen	m	2	2	1	1	-	-	-
		w	1	1	1	-	-	-	-
		i	3	3	2	1	-	-	-
	Studienfach zusammen	m	6	6	5	1	-	-	-
		w	5	5	5	-	-	-	-
		i	11	11	10	1	-	-	-
	Studienbereich zusammen	m	245	245	213	32	-	-	-
		w	39	39	37	2	-	-	-
		i	284	284	250	34	-	-	-

1 Abgelegte Prüfungen nach Fächergruppen, Studienbereichen, 1. Studienfach und Prüfungsgruppen

Fächergruppe Studienbereich 1. Studienfach	Prüfungsgruppe	Ge- schl.	Abgelegte Prüfungen insgesamt	Davon					
				bestanden			endgültig nicht bestanden		
				zusammen	Deutsche	Ausländer	zusammen	Deutsche	Ausländer
Maschinenbau/ Verfahrenstechnik									
Abfallwirtschaft									
	Fachhochschul- abschluß	m	3	3	3	-	-	-	-
		w	1	1	1	-	-	-	-
		i	4	4	4	-	-	-	-
	Studienfach zusammen	m	3	3	3	-	-	-	-
		w	1	1	1	-	-	-	-
		i	4	4	4	-	-	-	-
Augenoptik									
	Fachhochschul- abschluß	m	29	29	29	-	-	-	-
		w	39	39	38	1	-	-	-
		i	68	68	67	1	-	-	-
	Studienfach zusammen	m	29	29	29	-	-	-	-
		w	39	39	38	1	-	-	-
		i	68	68	67	1	-	-	-
Chemie-Ingenieur- wesen/Chemietechnik									
	Diplom (U) und entsprech. Ab- schlußprüfungen	m	274	268	251	17	6	5	1
		w	44	44	36	8	-	-	-
		i	318	312	287	25	6	5	1
	Promotionen	m	78	78	75	3	-	-	-
		w	15	15	14	1	-	-	-
		i	93	93	89	4	-	-	-
	LA Berufl. Sch./ Sekundarst. II, berufl. Schulen	m	4	4	4	-	-	-	-
		w	6	6	6	-	-	-	-
		i	10	10	10	-	-	-	-
	Fachhochschul- abschluß	m	284	284	264	20	-	-	-
		w	119	119	108	11	-	-	-
		i	403	403	372	31	-	-	-
	Bachelor- abschluß	m	1	1	1	-	-	-	-
		w	-	-	-	-	-	-	-
		i	1	1	1	-	-	-	-
	Studienfach zusammen	m	641	635	595	40	6	5	1
		w	184	184	164	20	-	-	-
		i	825	819	759	60	6	5	1
Druck- und Repro- duktionstechnik									
	Diplom (U) und entsprech. Ab- schlußprüfungen	m	48	48	46	2	-	-	-
		w	13	13	12	1	-	-	-
		i	61	61	58	3	-	-	-
	LA Berufl. Sch./ Sekundarst. II, berufl. Schulen	m	8	8	8	-	-	-	-
		w	6	6	6	-	-	-	-
		i	14	14	14	-	-	-	-
	Fachhochschul- abschluß	m	131	131	127	4	-	-	-
		w	73	73	70	3	-	-	-
		i	204	204	197	7	-	-	-
	Studienfach zusammen	m	187	187	181	6	-	-	-
		w	92	92	88	4	-	-	-
		i	279	279	269	10	-	-	-
Energietechnik (ohne Elektrotechnik)									
	Diplom (U) und entsprech. Ab- schlußprüfungen	m	64	64	56	8	-	-	-
		w	17	17	16	1	-	-	-
		i	81	81	72	9	-	-	-

1 Abgelegte Prüfungen nach Fächergruppen, Studienbereichen, 1. Studienfach und Prüfungsgruppen

Fächergruppe Studienbereich 1. Studienfach	Prüfungsgruppe	Ge- schl.	Abgelegte Prüfungen insgesamt	Davon					
				bestanden			endgültig nicht bestanden		
				zusammen	Deutsche	Ausländer	zusammen	Deutsche	Ausländer
	Promotionen	m	5	5	3	2	-	-	-
		w	2	2	1	1	-	-	-
		i	7	7	4	3	-	-	-
	Fachhochschul- abschluß	m	86	86	81	5	-	-	-
		w	4	4	3	1	-	-	-
		i	90	90	84	6	-	-	-
	Studienfach zusammen	m	155	155	140	15	-	-	-
		w	23	23	20	3	-	-	-
		i	178	178	160	18	-	-	-
	Feinwerktechnik								
	Fachhochschul- abschluß	m	485	477	441	36	8	6	2
		w	37	37	27	10	-	-	-
		i	522	514	468	46	8	6	2
	Studienfach zusammen	m	485	477	441	36	8	6	2
		w	37	37	27	10	-	-	-
		i	522	514	468	46	8	6	2
Fertigungs-/ Produktionstechnik	Diplom (U) und entsprech. Ab- schlußprüfungen	m	67	67	61	6	-	-	-
		w	10	10	9	1	-	-	-
		i	77	77	70	7	-	-	-
	Promotionen	m	47	47	45	2	-	-	-
		w	1	1	1	-	-	-	-
		i	48	48	46	2	-	-	-
	LA Gymnasien/ Sekundarst. II, allgem. Schulen	m	2	2	2	-	-	-	-
		w	-	-	-	-	-	-	-
		i	2	2	2	-	-	-	-
	LA Berufl. Sch./ Sekundarst. II, berufl. Schulen	m	14	14	14	-	-	-	-
		w	2	2	2	-	-	-	-
		i	16	16	16	-	-	-	-
	Fachhochschul- abschluß	m	515	515	474	41	-	-	-
		w	14	14	12	2	-	-	-
		i	529	529	486	43	-	-	-
	Studienfach zusammen	m	645	645	596	49	-	-	-
		w	27	27	24	3	-	-	-
		i	672	672	620	52	-	-	-
	Gesundheitstechnik								
	Diplom (U) und entsprech. Ab- schlußprüfungen	m	18	18	14	4	-	-	-
		w	19	19	19	-	-	-	-
		i	37	37	33	4	-	-	-
	Promotionen	m	6	6	6	-	-	-	-
		w	5	5	5	-	-	-	-
		i	11	11	11	-	-	-	-
	LA Berufl. Sch./ Sekundarst. II, berufl. Schulen	m	1	1	1	-	-	-	-
		w	11	11	11	-	-	-	-
		i	12	12	12	-	-	-	-
	Fachhochschul- abschluß	m	211	211	197	14	-	-	-
		w	45	45	43	2	-	-	-
		i	256	256	240	16	-	-	-
	Sonst. Abschluß	m	4	4	4	-	-	-	-
		w	-	-	-	-	-	-	-
		i	4	4	4	-	-	-	-
	Studienfach zusammen	m	240	240	222	18	-	-	-
		w	80	80	78	2	-	-	-
		i	320	320	300	20	-	-	-

Prüfungsjahr 2000

1 Abgelegte Prüfungen nach Fächergruppen, Studienbereichen, 1. Studienfach und Prüfungsgruppen

Fächergruppe Studienbereich 1. Studienfach	Prüfungsgruppe	Ge- schl.	Abgelegte Prüfungen insgesamt	Davon					
				bestanden			endgültig nicht bestanden		
				zusammen	Deutsche	Ausländer	zusammen	Deutsche	Ausländer
Glastechnik/Keramik									
	Diplom (U) und entsprech. Ab- schlußprüfungen	m	1	1	1	-	-	-	-
		w	1	1	-	1	-	-	-
		i	2	2	1	1	-	-	-
	Promotionen	m	2	2	1	1	-	-	-
		w	1	1	-	1	-	-	-
		i	3	3	1	2	-	-	-
	Künstlerischer Abschluß	m	-	-	-	-	-	-	-
		w	3	3	3	-	-	-	-
		i	3	3	3	-	-	-	-
	Fachhochschul- abschluß	m	16	16	15	1	-	-	-
		w	5	5	4	1	-	-	-
		i	21	21	19	2	-	-	-
Studienfach zusammen		m	19	19	17	2	-	-	-
		w	10	10	7	3	-	-	-
		i	29	29	24	5	-	-	-
Holz-/Fasertechnik									
	Fachhochschul- abschluß	m	112	112	111	1	-	-	-
		w	11	11	11	-	-	-	-
		i	123	123	122	1	-	-	-
Studienfach zusammen		m	112	112	111	1	-	-	-
		w	11	11	11	-	-	-	-
		i	123	123	122	1	-	-	-
Kerntechnik/ Kernverfahrenstechnik									
	Sonst. Abschluß	m	3	2	-	2	1	1	-
		w	-	-	-	-	-	-	-
		i	3	2	-	2	1	1	-
Studienfach zusammen		m	3	2	-	2	1	1	-
		w	-	-	-	-	-	-	-
		i	3	2	-	2	1	1	-
Kunststofftechnik									
	LA Berufl. Sch./ Sekundarst. II, berufl. Schulen	m	4	4	4	-	-	-	-
		w	5	5	5	-	-	-	-
		i	9	9	9	-	-	-	-
	Fachhochschul- abschluß	m	122	122	114	8	-	-	-
		w	10	10	9	1	-	-	-
		i	132	132	123	9	-	-	-
Studienfach zusammen		m	126	126	118	8	-	-	-
		w	15	15	14	1	-	-	-
		i	141	141	132	9	-	-	-
Maschinenbau/-wesen									
	Diplom (U) und entsprech. Ab- schlußprüfungen	m	2 531	2 520	2 292	228	11	7	4
		w	149	149	123	26	-	-	-
		i	2 680	2 669	2 415	254	11	7	4
	Promotionen	m	852	852	783	69	-	-	-
		w	67	67	58	9	-	-	-
		i	919	919	841	78	-	-	-
	LA Berufl. Sch./ Sekundarst. II, berufl. Schulen	m	47	46	46	-	1	1	-
		w	4	4	4	-	-	-	-
		i	51	50	50	-	1	1	-
	Fachhochschul- abschluß	m	3 380	3 356	3 120	236	24	15	9
		w	144	144	126	18	-	-	-
		i	3 524	3 500	3 246	254	24	15	9
Masterabschluß		m	3	3	2	1	-	-	-
		w	-	-	-	-	-	-	-
		i	3	3	2	1	-	-	-

1 Abgelegte Prüfungen nach Fächergruppen, Studienbereichen, 1. Studienfach und Prüfungsgruppen

Fächergruppe Studienbereich 1. Studienfach	Prüfungsgruppe	Ge- schl.	Abgelegte Prüfungen insgesamt	Davon					
				bestanden			endgültig nicht bestanden		
				zusammen	Deutsche	Ausländer	zusammen	Deutsche	Ausländer
	Sonst. Abschluß	m	30	30	27	3	-	-	-
		w	1	1	1	-	-	-	-
		i	31	31	28	3	-	-	-
	Studienfach zusammen	m	6 843	6 807	6 270	537	36	23	13
		w	365	365	312	53	-	-	-
		i	7 208	7 172	6 582	590	36	23	13
	Metalltechnik								
	Diplom (U) und entsprech. Ab- schlußprüfungen	m	1	1	1	-	-	-	-
		w	-	-	-	-	-	-	-
		i	1	1	1	-	-	-	-
	Promotionen	m	1	1	1	-	-	-	-
		w	-	-	-	-	-	-	-
		i	1	1	1	-	-	-	-
	LA Berufl. Sch./ Sekundarst. II, berufl. Schulen	m	77	77	77	-	-	-	-
		w	12	12	12	-	-	-	-
		i	89	89	89	-	-	-	-
	Studienfach zusammen	m	79	79	79	-	-	-	-
		w	12	12	12	-	-	-	-
		i	91	91	91	-	-	-	-
	Physikalische Technik								
	Diplom (U) und entsprech. Ab- schlußprüfungen	m	17	17	15	2	-	-	-
		w	2	2	2	-	-	-	-
		i	19	19	17	2	-	-	-
	Promotionen	m	15	15	12	3	-	-	-
		w	-	-	-	-	-	-	-
		i	15	15	12	3	-	-	-
	Fachhochschul- abschluß	m	427	421	409	12	6	6	-
		w	61	61	58	3	-	-	-
		i	488	482	467	15	6	6	-
	Sonst. Abschluß	m	2	2	2	-	-	-	-
		w	-	-	-	-	-	-	-
		i	2	2	2	-	-	-	-
	Studienfach zusammen	m	461	455	438	17	6	6	-
		w	63	63	60	3	-	-	-
		i	524	518	498	20	6	6	-
	Technische Kybernetik								
	Diplom (U) und entsprech. Ab- schlußprüfungen	m	31	31	27	4	-	-	-
		w	-	-	-	-	-	-	-
		i	31	31	27	4	-	-	-
	Promotionen	m	10	10	10	-	-	-	-
		w	-	-	-	-	-	-	-
		i	10	10	10	-	-	-	-
	Masterabschluß	m	-	-	-	-	-	-	-
		w	1	1	-	1	-	-	-
		i	1	1	-	1	-	-	-
	Studienfach zusammen	m	41	41	37	4	-	-	-
		w	1	1	-	1	-	-	-
		i	42	42	37	5	-	-	-
	Textil- und Bekleidungs- technik/-gewerbe								
	LA Berufl. Sch./ Sekundarst. II, berufl. Schulen	m	-	-	-	-	-	-	-
		w	6	6	6	-	-	-	-
		i	6	6	6	-	-	-	-
	Fachhochschul- abschluß	m	86	86	57	29	-	-	-
		w	295	295	268	27	-	-	-
		i	381	381	325	56	-	-	-

## 1 Abgelegte Prüfungen nach Fächergruppen, Studienbereichen, 1. Studienfach und Prüfungsgruppen

Fächergruppe Studienbereich 1. Studienfach	Prüfungsgruppe	Ge- schl.	Abgelegte Prüfungen insgesamt	Davon					
				bestanden			endgültig nicht bestanden		
				zusammen	Deutsche	Ausländer	zusammen	Deutsche	Ausländer
Studienfach zusammen		m	86	86	57	29	-	-	-
		w	301	301	274	27	-	-	-
		i	387	387	331	56	-	-	-
Transport-/ Fördertechnik	Fachhochschul- abschluß	m	19	19	10	9	-	-	-
		w	-	-	-	-	-	-	-
		i	19	19	10	9	-	-	-
Studienfach zusammen		m	19	19	10	9	-	-	-
		w	-	-	-	-	-	-	-
		i	19	19	10	9	-	-	-
Umwelttechnik (einschl. Recycling)	Diplom (U) und entsprech. Ab- schlußprüfungen	m	37	36	33	3	1	1	-
		w	12	12	9	3	-	-	-
		i	49	48	42	6	1	1	-
	Promotionen	m	1	1	1	-	-	-	-
		w	-	-	-	-	-	-	-
		i	1	1	1	-	-	-	-
	Fachhochschul- abschluß	m	298	297	290	7	1	1	-
		w	74	74	72	2	-	-	-
		i	372	371	362	9	1	1	-
	Sonst. Abschluß	m	1	1	1	-	-	-	-
		w	-	-	-	-	-	-	-
		i	1	1	1	-	-	-	-
Studienfach zusammen		m	337	335	325	10	2	2	-
		w	86	86	81	5	-	-	-
		i	423	421	406	15	2	2	-
Verfahrenstechnik	Diplom (U) und entsprech. Ab- schlußprüfungen	m	93	93	78	15	-	-	-
		w	12	12	8	4	-	-	-
		i	105	105	86	19	-	-	-
	Promotionen	m	35	35	30	5	-	-	-
		w	5	5	5	-	-	-	-
		i	40	40	35	5	-	-	-
	LA Berufl. Sch./ Sekundarst. II, berufl. Schulen	m	7	7	7	-	-	-	-
		w	10	10	10	-	-	-	-
		i	17	17	17	-	-	-	-
	Fachhochschul- abschluß	m	430	429	413	16	1	1	-
		w	78	77	73	4	1	1	-
		i	508	506	486	20	2	2	-
	Masterabschluß	m	2	2	-	2	-	-	-
		w	-	-	-	-	-	-	-
		i	2	2	-	2	-	-	-
Studienfach zusammen		m	587	586	528	38	1	1	-
		w	105	104	96	8	1	1	-
		i	672	670	624	46	2	2	-
Versorgungstechnik	Fachhochschul- abschluß	m	666	658	644	14	8	8	-
		w	63	63	61	2	-	-	-
		i	729	721	705	16	8	8	-
	Sonst. Abschluß	m	2	2	2	-	-	-	-
		w	2	2	2	-	-	-	-
		i	4	4	4	-	-	-	-
Studienfach zusammen		m	668	660	646	14	8	8	-
		w	65	65	63	2	-	-	-
		i	733	725	709	16	8	8	-



1 Abgelegte Prüfungen nach Fächergruppen, Studienbereichen, 1. Studienfach und Prüfungsgruppen

Fächergruppe Studienbereich 1. Studienfach	Prüfungsgruppe	Ge- schl.	Abgelegte Prüfungen insgesamt	Davon					
				bestanden			endgültig nicht bestanden		
				zusammen	Deutsche	Ausländer	zusammen	Deutsche	Ausländer
Werkstoffwissenschaften									
	Diplom (U) und entsprech. Ab- schlußprüfungen	m	86	84	65	19	2	2	-
		w	22	22	10	12	-	-	-
		i	108	106	75	31	2	2	-
	Promotionen	m	63	63	55	8	-	-	-
		w	20	20	18	2	-	-	-
		i	83	83	73	10	-	-	-
	Fachhochschul- abschluß	m	76	74	72	2	2	2	-
		w	9	9	9	-	-	-	-
		i	85	83	81	2	2	2	-
Studienfach zusammen	m	225	221	192	29	4	4	-	
	w	51	51	37	14	-	-	-	
	i	276	272	229	43	4	4	-	
Studienbereich zusammen	m	11 971	11 899	11 035	864	72	56	16	
	w	1 568	1 567	1 407	160	1	1	-	
	i	13 539	13 466	12 442	1 024	73	57	16	
Elektrotechnik									
Elektr. Energietechnik									
	Diplom (U) und entsprech. Ab- schlußprüfungen	m	37	37	35	2	-	-	-
		w	-	-	-	-	-	-	-
		i	37	37	35	2	-	-	-
	LA Berufl. Sch./ Sekundarst. II, berufl. Schulen	m	-	-	-	-	-	-	-
		w	1	1	1	-	-	-	-
		i	1	1	1	-	-	-	-
	Fachhochschul- abschluß	m	414	414	372	42	-	-	-
		w	17	17	11	6	-	-	-
		i	431	431	383	48	-	-	-
Studienfach zusammen	m	451	451	407	44	-	-	-	
	w	18	18	12	6	-	-	-	
	i	469	469	419	50	-	-	-	
Elektrotechnik/ Elektronik									
	Diplom (U) und entsprech. Ab- schlußprüfungen	m	2 117	2 090	1 796	294	27	19	8
		w	104	103	74	29	1	1	-
		i	2 221	2 193	1 870	323	28	20	8
	Promotionen	m	556	556	497	59	-	-	-
		w	28	28	24	4	-	-	-
		i	584	584	521	63	-	-	-
	LA Berufl. Sch./ Sekundarst. II, berufl. Schulen	m	97	97	96	1	-	-	-
		w	10	10	10	-	-	-	-
		i	107	107	106	1	-	-	-
Fachhochschul- abschluß	m	3 436	3 377	3 063	314	59	50	9	
	w	93	92	72	20	1	1	-	
	i	3 529	3 469	3 135	334	60	51	9	
Masterabschluß	m	1	1	-	1	-	-	-	
	w	-	-	-	-	-	-	-	
	i	1	1	-	1	-	-	-	
Sonst. Abschluß	m	19	19	15	4	-	-	-	
	w	2	2	2	-	-	-	-	
	i	21	21	17	4	-	-	-	
Studienfach zusammen	m	6 226	6 140	5 467	673	86	69	17	
	w	237	235	182	53	2	2	-	
	i	6 463	6 375	5 649	726	88	71	17	
Mikroelektronik									
	Diplom (U) und entsprech. Ab- schlußprüfungen	m	2	2	1	1	-	-	-
		w	-	-	-	-	-	-	-
		i	2	2	1	1	-	-	-

1 Abgelegte Prüfungen nach Fächergruppen, Studienbereichen, 1. Studienfach und Prüfungsgruppen

Fächergruppe Studienbereich 1. Studienfach	Prüfungsgruppe	Ge- schl.	Abgelegte Prüfungen insgesamt	Davon					
				bestanden			endgültig nicht bestanden		
				zusammen	Deutsche	Ausländer	zusammen	Deutsche	Ausländer
Studienfach zusammen		m	2	2	1	1	-	-	-
		w	-	-	-	-	-	-	-
		i	2	2	1	1	-	-	-
Mikrosystemtechnik									
Promotionen		m	4	4	4	-	-	-	-
		w	-	-	-	-	-	-	-
		i	4	4	4	-	-	-	-
Fachhochschul- abschluß		m	67	67	66	1	-	-	-
		w	5	5	5	-	-	-	-
		i	72	72	71	1	-	-	-
Studienfach zusammen		m	71	71	70	1	-	-	-
		w	5	5	5	-	-	-	-
		i	76	76	75	1	-	-	-
Nachrichten-/ Informationstechnik									
Diplom (U) und entsprech. Ab- schlußprüfungen		m	69	68	59	9	1	-	1
		w	1	1	1	-	-	-	-
		i	70	69	60	9	1	-	1
Promotionen		m	-	-	-	-	-	-	-
		w	1	1	1	-	-	-	-
		i	1	1	1	-	-	-	-
Staatl. Lehramts- prüf. (LA) Grund- und Hauptschulen		m	3	3	3	-	-	-	-
		w	1	1	1	-	-	-	-
		i	4	4	4	-	-	-	-
LA Berufl. Sch./ Sekundarst. II, berufl. Schulen		m	1	1	1	-	-	-	-
		w	-	-	-	-	-	-	-
		i	1	1	1	-	-	-	-
Fachhochschul- abschluß		m	807	807	723	84	-	-	-
		w	23	23	18	5	-	-	-
		i	830	830	741	89	-	-	-
Masterabschluß		m	28	28	3	25	-	-	-
		w	7	7	1	6	-	-	-
		i	35	35	4	31	-	-	-
Studienfach zusammen		m	908	907	789	118	1	-	1
		w	33	33	22	11	-	-	-
		i	941	940	811	129	1	-	1
Optoelektronik									
Fachhochschul- abschluß		m	22	22	21	1	-	-	-
		w	2	2	1	1	-	-	-
		i	24	24	22	2	-	-	-
Sonst. Abschluß		m	4	4	4	-	-	-	-
		w	-	-	-	-	-	-	-
		i	4	4	4	-	-	-	-
Studienfach zusammen		m	26	26	25	1	-	-	-
		w	2	2	1	1	-	-	-
		i	28	28	26	2	-	-	-
Studienbereich zusammen		m	7 684	7 597	6 759	838	87	69	18
		w	295	293	222	71	2	2	-
		i	7 979	7 890	6 981	909	89	71	18
Verkehrstechnik, Nautik									
Fahrzeugtechnik									
Promotionen		m	2	2	2	-	-	-	-
		w	-	-	-	-	-	-	-
		i	2	2	2	-	-	-	-
LA Berufl. Sch./ Sekundarst. II, berufl. Schulen		m	6	6	6	-	-	-	-
		w	1	1	1	-	-	-	-
		i	7	7	7	-	-	-	-

## 1 Abgelegte Prüfungen nach Fächergruppen, Studienbereichen, 1. Studienfach und Prüfungsgruppen

Fächergruppe Studienbereich 1. Studienfach	Prüfungsgruppe	Ge- schl.	Abgelegte Prüfungen insgesamt	Davon					
				bestanden			endgültig nicht bestanden		
				zusammen	Deutsche	Ausländer	zusammen	Deutsche	Ausländer
	Fachhochschul- abschluß	m	626	616	590	26	10	8	2
		w	9	9	9	-	-	-	-
		i	635	625	599	26	10	8	2
	Studienfach zusammen	m	634	624	598	26	10	8	2
		w	10	10	10	-	-	-	-
		i	644	634	608	26	10	8	2
	Diplom (U) und entsprech. Ab- schlußprüfungen	m	177	177	154	23	-	-	-
		w	12	12	11	1	-	-	-
		i	189	189	165	24	-	-	-
Luft- und Raumfahrt- technik	Promotionen	m	45	45	43	2	-	-	-
		w	1	1	-	1	-	-	-
		i	46	46	43	3	-	-	-
	Fachhochschul- abschluß	m	100	100	87	13	-	-	-
		w	3	3	3	-	-	-	-
		i	103	103	90	13	-	-	-
	Studienfach zusammen	m	322	322	284	38	-	-	-
		w	16	16	14	2	-	-	-
		i	338	338	298	40	-	-	-
Nautik/Seefahrt	Fachhochschul- abschluß	m	75	75	75	-	-	-	-
		w	10	10	10	-	-	-	-
		i	85	85	85	-	-	-	-
	Studienfach zusammen	m	75	75	75	-	-	-	-
		w	10	10	10	-	-	-	-
		i	85	85	85	-	-	-	-
	Diplom (U) und entsprech. Ab- schlußprüfungen	m	17	17	16	1	-	-	-
		w	-	-	-	-	-	-	-
		i	17	17	16	1	-	-	-
Schiffbau/ Schiffstechnik	Promotionen	m	7	7	3	4	-	-	-
		w	-	-	-	-	-	-	-
		i	7	7	3	4	-	-	-
	Fachhochschul- abschluß	m	69	67	64	3	2	2	-
		w	2	2	2	-	-	-	-
		i	71	69	66	3	2	2	-
	Studienfach zusammen	m	93	91	83	8	2	2	-
		w	2	2	2	-	-	-	-
		i	95	93	85	8	2	2	-
Verkehrswesen	Diplom (U) und entsprech. Ab- schlußprüfungen	m	26	26	26	-	-	-	-
		w	3	3	3	-	-	-	-
		i	29	29	29	-	-	-	-
	Promotionen	m	3	3	3	-	-	-	-
		w	-	-	-	-	-	-	-
		i	3	3	3	-	-	-	-
	Fachhochschul- abschluß	m	38	38	37	1	-	-	-
		w	3	3	3	-	-	-	-
		i	41	41	40	1	-	-	-
	Masterabschluß	m	-	-	-	-	-	-	-
		w	1	1	-	1	-	-	-
		i	1	1	-	1	-	-	-
	Studienfach zusammen	m	67	67	66	1	-	-	-
		w	7	7	6	1	-	-	-
		i	74	74	72	2	-	-	-

## 1 Abgelegte Prüfungen nach Fächergruppen, Studienbereichen, 1. Studienfach und Prüfungsgruppen

Fächergruppe Studienbereich 1. Studienfach	Prüfungsgruppe	Ge- schl.	Abgelegte Prüfungen insgesamt	Davon					
				bestanden			endgültig nicht bestanden		
				zusammen	Deutsche	Ausländer	zusammen	Deutsche	Ausländer
Studienbereich zusammen		m	1 191	1 179	1 106	73	12	10	2
		w	45	45	42	3	-	-	-
		i	1 236	1 224	1 148	76	12	10	2
Architektur, Innenarchitektur									
Architektur									
	Diplom (U) und entsprech. Ab- schlußprüfungen	m	1 340	1 337	1 243	94	3	3	-
		w	1 110	1 108	1 045	63	2	1	1
		i	2 450	2 445	2 288	157	5	4	1
	Promotionen	m	36	36	26	10	-	-	-
		w	22	22	21	1	-	-	-
		i	58	58	47	11	-	-	-
	LA Berufl. Sch./ Sekundarst. II, berufl. Schulen	m	7	7	7	-	-	-	-
		w	1	1	1	-	-	-	-
		i	8	8	8	-	-	-	-
	Künstlerischer Abschluß	m	62	62	60	2	-	-	-
		w	67	67	57	10	-	-	-
		i	129	129	117	12	-	-	-
	Fachhochschul- abschluß	m	1 885	1 877	1 767	110	8	7	1
		w	1 775	1 774	1 701	73	1	1	-
		i	3 660	3 651	3 468	183	9	8	1
	Sonst. Abschluß	m	32	32	28	4	-	-	-
		w	43	43	37	6	-	-	-
		i	75	75	65	10	-	-	-
Studienfach zusammen		m	3 362	3 351	3 131	220	11	10	1
		w	3 018	3 015	2 862	153	3	2	1
		i	6 380	6 366	5 993	373	14	12	2
Innenarchitektur									
	Diplom (U) und entsprech. Ab- schlußprüfungen	m	4	4	4	-	-	-	-
		w	6	6	5	1	-	-	-
		i	10	10	9	1	-	-	-
	LA Berufl. Sch./ Sekundarst. II, berufl. Schulen	m	1	1	1	-	-	-	-
		w	1	1	1	-	-	-	-
		i	2	2	2	-	-	-	-
	Künstlerischer Abschluß	m	5	5	5	-	-	-	-
		w	7	7	7	-	-	-	-
		i	12	12	12	-	-	-	-
	Fachhochschul- abschluß	m	193	193	188	5	-	-	-
		w	483	483	464	19	-	-	-
		i	676	676	652	24	-	-	-
Studienfach zusammen		m	203	203	198	5	-	-	-
		w	497	497	477	20	-	-	-
		i	700	700	675	25	-	-	-
Studienbereich zusammen		m	3 565	3 554	3 329	225	11	10	1
		w	3 515	3 512	3 339	173	3	2	1
		i	7 080	7 066	6 668	398	14	12	2
Raumplanung									
Raumplanung									
	Diplom (U) und entsprech. Ab- schlußprüfungen	m	196	195	189	6	1	1	-
		w	154	154	144	10	-	-	-
		i	350	349	333	16	1	1	-
	Promotionen	m	22	22	12	10	-	-	-
		w	3	3	3	-	-	-	-
		i	25	25	15	10	-	-	-
	Fachhochschul- abschluß	m	19	19	19	-	-	-	-
		w	9	9	9	-	-	-	-
		i	28	28	28	-	-	-	-

1 Abgelegte Prüfungen nach Fächergruppen, Studienbereichen, 1. Studienfach und Prüfungsgruppen

Fächergruppe Studienbereich 1. Studienfach	Prüfungsgruppe	Ge- schl.	Abgelegte Prüfungen insgesamt	Davon					
				bestanden			endgültig nicht bestanden		
				zusammen	Deutsche	Ausländer	zusammen	Deutsche	Ausländer
Studienfach zusammen		m	237	236	220	16	1	1	-
		w	166	166	156	10	-	-	-
		i	403	402	376	26	1	1	-
Umweltschutz									
	Diplom (U) und entsprech. Ab- schlußprüfungen	m	119	117	113	4	2	1	1
		w	111	110	108	2	1	1	-
		i	230	227	221	6	3	2	1
	Promotionen	m	20	20	20	-	-	-	-
		w	17	17	17	-	-	-	-
		i	37	37	37	-	-	-	-
	Fachhochschul- abschluß	m	97	94	91	3	3	3	-
		w	51	51	51	-	-	-	-
		i	148	145	142	3	3	3	-
	Sonst. Abschluß	m	1	1	-	1	-	-	-
		w	-	-	-	-	-	-	-
		i	1	1	-	1	-	-	-
Studienfach zusammen		m	237	232	224	8	5	4	1
		w	179	178	176	2	1	1	-
		i	416	410	400	10	6	5	1
Studienbereich zusammen		m	474	468	444	24	6	5	1
		w	345	344	332	12	1	1	-
		i	819	812	776	36	7	6	1
Bauingenieurwesen									
Bauingenieurwesen/ Ingenieurbau									
	Diplom (U) und entsprech. Ab- schlußprüfungen	m	2 026	1 964	1 847	117	62	55	7
		w	470	464	439	25	6	5	1
		i	2 496	2 428	2 286	142	68	60	8
	Promotionen	m	215	215	192	23	-	-	-
		w	30	30	23	7	-	-	-
		i	245	245	215	30	-	-	-
	LA Berufl. Sch./ Sekundarst. II, berufl. Schulen	m	64	64	63	1	-	-	-
		w	17	16	16	-	1	1	-
		i	81	80	79	1	1	1	-
	Fachhochschul- abschluß	m	3 303	3 270	3 080	190	33	26	7
		w	738	734	708	26	4	4	-
		i	4 041	4 004	3 788	216	37	30	7
	Masterabschluß	m	2	2	1	1	-	-	-
		w	-	-	-	-	-	-	-
		i	2	2	1	1	-	-	-
	Sonst. Abschluß	m	21	21	20	1	-	-	-
		w	15	15	14	1	-	-	-
		i	36	36	34	2	-	-	-
Studienfach zusammen		m	5 631	5 536	5 203	333	95	81	14
		w	1 270	1 259	1 200	59	11	10	1
		i	6 901	6 795	6 403	392	106	91	15
Holzbau									
	Fachhochschul- abschluß	m	58	58	55	3	-	-	-
		w	5	5	5	-	-	-	-
		i	63	63	60	3	-	-	-
Studienfach zusammen		m	58	58	55	3	-	-	-
		w	5	5	5	-	-	-	-
		i	63	63	60	3	-	-	-
Stahlbau									
	Fachhochschul- abschluß	m	36	34	33	1	2	2	-
		w	3	3	3	-	-	-	-
		i	39	37	36	1	2	2	-

1 Abgelegte Prüfungen nach Fächergruppen, Studienbereichen, 1. Studienfach und Prüfungsgruppen

Fächergruppe Studienbereich 1. Studienfach	Prüfungsgruppe	Ge- schl.	Abgelegte Prüfungen insgesamt	Davon					
				bestanden			endgültig nicht bestanden		
				zusammen	Deutsche	Ausländer	zusammen	Deutsche	Ausländer
Studienfach zusammen		m	36	34	33	1	2	2	-
		w	3	3	3	-	-	-	-
		i	39	37	36	1	2	2	-
Wasserwirtschaft									
	Diplom (U) und entsprech. Ab- schlußprüfungen	m	23	23	23	-	-	-	-
		w	18	18	18	-	-	-	-
		i	41	41	41	-	-	-	-
	Promotionen	m	3	3	2	1	-	-	-
		w	3	3	3	-	-	-	-
		i	6	6	5	1	-	-	-
	Fachhochschul- abschluß	m	58	58	58	-	-	-	-
		w	26	26	26	-	-	-	-
		i	84	84	84	-	-	-	-
	Masterabschluß	m	10	10	3	7	-	-	-
		w	4	4	1	3	-	-	-
		i	14	14	4	10	-	-	-
Studienfach zusammen		m	94	94	86	8	-	-	-
		w	51	51	48	3	-	-	-
		i	145	145	134	11	-	-	-
Studienbereich zusammen		m	5 819	5 722	5 377	345	97	83	14
		w	1 329	1 318	1 256	62	11	10	1
		i	7 148	7 040	6 633	407	108	93	15
Vermessungswesen									
Kartographie									
	Diplom (U) und entsprech. Ab- schlußprüfungen	m	3	3	3	-	-	-	-
		w	2	2	2	-	-	-	-
		i	5	5	5	-	-	-	-
	Promotionen	m	-	-	-	-	-	-	-
		w	1	1	1	-	-	-	-
		i	1	1	1	-	-	-	-
	Fachhochschul- abschluß	m	43	43	42	1	-	-	-
		w	44	43	43	-	1	1	-
		i	87	86	85	1	1	1	-
Studienfach zusammen		m	46	46	45	1	-	-	-
		w	47	46	46	-	1	1	-
		i	93	92	91	1	1	1	-
Vermessungswesen (Geodäsie)									
	Diplom (U) und entsprech. Ab- schlußprüfungen	m	183	179	173	6	4	4	-
		w	89	89	86	3	-	-	-
		i	272	268	259	9	4	4	-
	Promotionen	m	26	26	19	7	-	-	-
		w	6	6	2	4	-	-	-
		i	32	32	21	11	-	-	-
	Fachhochschul- abschluß	m	471	463	458	5	8	8	-
		w	141	141	140	1	-	-	-
		i	612	604	598	6	8	8	-
Studienfach zusammen		m	680	668	650	18	12	12	-
		w	236	236	228	8	-	-	-
		i	916	904	878	26	12	12	-
Studienbereich zusammen		m	726	714	695	19	12	12	-
		w	283	282	274	8	1	1	-
		i	1 009	996	969	27	13	13	-
Ingenieurwissen- schaften zusammen		m	32 019	31 718	29 259	2 459	301	249	52
		w	7 573	7 552	7 051	501	21	19	2
		i	39 592	39 270	36 310	2 960	322	268	54

1 Abgelegte Prüfungen nach Fächergruppen, Studienbereichen, 1. Studienfach und Prüfungsgruppen

Fächergruppe Studienbereich 1. Studienfach	Prüfungsgruppe	Ge- schl.	Abgelegte Prüfungen insgesamt	Davon					
				bestanden			endgültig nicht bestanden		
				zusammen	Deutsche	Ausländer	zusammen	Deutsche	Ausländer
Kunst, Kunstwissenschaft									
Kunst, Kunstwissen- schaft allgemein									
Interdisziplin. Studien (Schwerpunkt Kunst, Kunstwissenschaft)									
	Diplom (U) und entsprech. Ab- schlußprüfungen	m w i	4 4 8	4 4 8	4 4 8	- - -	- - -	- - -	- - -
	Staatl. Lehramts- prüf. (LA) Grund- und Hauptschulen	m w i	- 1 1	- 1 1	- 1 1	- - -	- - -	- - -	- - -
	Studienfach zusammen	m w i	4 5 9	4 5 9	4 5 9	- - -	- - -	- - -	- - -
Kunsterziehung									
	Diplom (U) und entsprech. Ab- schlußprüfungen	m w i	14 63 77	14 63 77	13 59 72	1 4 5	- - -	- - -	- - -
	Promotionen	m w i	2 2 4	2 2 4	2 2 4	- - -	- - -	- - -	- - -
	Staatl. Lehramts- prüf. (LA) Grund- und Hauptschulen	m w i	28 253 281	28 253 281	28 250 278	- 3 3	- - -	- - -	- - -
	LA Realschulen/ Sekundarstufe I	m w i	26 138 164	25 138 163	24 137 161	1 1 2	1 - 1	1 - 1	- - -
	LA Gymnasien/ Sekundarst. II, allgem. Schulen	m w i	47 161 208	46 161 207	46 161 207	- - -	1 - 1	1 - 1	- - -
	LA Sonderschulen	m w i	3 22 25	3 22 25	2 22 24	1 - 1	- - -	- - -	- - -
	LA Berufl. Sch./ Sekundarst. II, berufl. Schulen	m w i	1 4 5	1 3 4	1 3 4	- - -	- 1 1	- 1 1	- - -
	Künstlerischer Abschluß	m w i	2 10 12	2 10 12	2 10 12	- - -	- - -	- - -	- - -
	Fachhochschul- abschluß	m w i	11 54 65	11 54 65	11 54 65	- - -	- - -	- - -	- - -
	Studienfach zusammen	m w i	134 707 841	132 706 838	129 698 827	3 8 11	2 1 3	2 1 3	- - -
Kunstgeschichte, Kunstwissenschaft									
	Diplom (U) und entsprech. Ab- schlußprüfungen	m w i	121 555 676	121 551 672	114 518 632	7 33 40	- 4 4	- 3 3	- 1 1
	Promotionen	m w i	75 138 213	75 138 213	72 132 204	3 6 9	- - -	- - -	- - -
	LA Gymnasien/ Sekundarst. II, allgem. Schulen	m w i	1 1 2	1 1 2	1 1 2	- - -	- - -	- - -	- - -

## 1 Abgelegte Prüfungen nach Fächergruppen, Studienbereichen, 1. Studienfach und Prüfungsgruppen

Fächergruppe Studienbereich 1. Studienfach	Prüfungsgruppe	Ge- schl.	Abgelegte Prüfungen insgesamt	Davon						
				bestanden			endgültig nicht bestanden			
				zusammen	Deutsche	Ausländer	zusammen	Deutsche	Ausländer	
Studienfach zusammen			m	197	197	187	10	-	-	-
			w	694	690	651	39	4	3	1
			i	891	887	838	49	4	3	1
Restaurierungskunde										
Künstlerischer			m	7	7	7	-	-	-	-
Abschluß			w	18	18	17	1	-	-	-
			i	25	25	24	1	-	-	-
Fachhochschul-			m	23	23	23	-	-	-	-
abschluß			w	48	48	45	3	-	-	-
			i	71	71	68	3	-	-	-
Studienfach zusammen			m	30	30	30	-	-	-	-
			w	66	66	62	4	-	-	-
			i	96	96	92	4	-	-	-
Studienbereich zusammen			m	365	363	350	13	2	2	-
			w	1 472	1 467	1 416	51	5	4	1
			i	1 837	1 830	1 766	64	7	6	1
Bildende Kunst										
Bildende Kunst/Graphik										
Diplom (U) und			m	16	16	11	5	-	-	-
entsprech. Ab-			w	18	18	16	2	-	-	-
schlußprüfungen			i	34	34	27	7	-	-	-
Promotionen			m	-	-	-	-	-	-	-
			w	2	2	2	-	-	-	-
			i	2	2	2	-	-	-	-
Staatl. Lehramts-			m	-	-	-	-	-	-	-
prüf. (LA) Grund-			w	2	2	2	-	-	-	-
und Hauptschulen			i	2	2	2	-	-	-	-
LA Realschulen/			m	2	2	2	-	-	-	-
Sekundarstufe I			w	2	2	2	-	-	-	-
			i	4	4	4	-	-	-	-
LA Gymnasien/			m	8	8	8	-	-	-	-
Sekundarst. II,			w	16	16	16	-	-	-	-
allgem. Schulen			i	24	24	24	-	-	-	-
Künstlerischer			m	99	99	75	24	-	-	-
Abschluß			w	125	125	101	24	-	-	-
			i	224	224	176	48	-	-	-
Fachhochschul-			m	17	17	14	3	-	-	-
abschluß			w	20	20	17	3	-	-	-
			i	37	37	31	6	-	-	-
Studienfach zusammen			m	142	142	110	32	-	-	-
			w	185	185	156	29	-	-	-
			i	327	327	266	61	-	-	-
Bildhauerei/Plastik										
Künstlerischer			m	23	23	22	1	-	-	-
Abschluß			w	31	31	27	4	-	-	-
			i	54	54	49	5	-	-	-
Fachhochschul-			m	1	1	1	-	-	-	-
abschluß			w	3	3	3	-	-	-	-
			i	4	4	4	-	-	-	-
Studienfach zusammen			m	24	24	23	1	-	-	-
			w	34	34	30	4	-	-	-
			i	58	58	53	5	-	-	-
Malerei										
Künstlerischer			m	23	23	21	2	-	-	-
Abschluß			w	41	41	33	8	-	-	-
			i	64	64	54	10	-	-	-



## 1 Abgelegte Prüfungen nach Fächergruppen, Studienbereichen, 1. Studienfach und Prüfungsgruppen

Fächergruppe Studienbereich 1. Studienfach	Prüfungsgruppe	Ge- schl.	Abgelegte Prüfungen insgesamt	Davon					
				bestanden			endgültig nicht bestanden		
				zusammen	Deutsche	Ausländer	zusammen	Deutsche	Ausländer
Studienfach zusammen		m	23	23	21	2	-	-	-
		w	41	41	33	8	-	-	-
		i	64	64	54	10	-	-	-
Neue Medien									
	Diplom (U) und entsprech. Ab- schlußprüfungen	m	27	27	25	2	-	-	-
		w	32	32	28	4	-	-	-
		i	59	59	53	6	-	-	-
	Promotionen	m	2	2	2	-	-	-	-
		w	-	-	-	-	-	-	-
		i	2	2	2	-	-	-	-
	Künstlerischer Abschluß	m	6	6	6	-	-	-	-
		w	5	5	5	-	-	-	-
		i	11	11	11	-	-	-	-
	Fachhochschul- abschluß	m	4	4	4	-	-	-	-
		w	2	2	2	-	-	-	-
		i	6	6	6	-	-	-	-
Studienfach zusammen		m	39	39	37	2	-	-	-
		w	39	39	35	4	-	-	-
		i	78	78	72	6	-	-	-
Studienbereich zusammen		m	228	228	191	37	-	-	-
		w	299	299	254	45	-	-	-
		i	527	527	445	82	-	-	-
Gestaltung									
Angewandte Kunst									
	Diplom (U) und entsprech. Ab- schlußprüfungen	m	2	2	2	-	-	-	-
		w	1	1	1	-	-	-	-
		i	3	3	3	-	-	-	-
	Künstlerischer Abschluß	m	16	16	12	4	-	-	-
		w	14	14	11	3	-	-	-
		i	30	30	23	7	-	-	-
	Fachhochschul- abschluß	m	15	15	15	-	-	-	-
		w	72	72	71	1	-	-	-
		i	87	87	86	1	-	-	-
Studienfach zusammen		m	33	33	29	4	-	-	-
		w	87	87	83	4	-	-	-
		i	120	120	112	8	-	-	-
Edelstein- und Schmuckdesign									
	Fachhochschul- abschluß	m	3	3	3	-	-	-	-
		w	3	3	2	1	-	-	-
		i	6	6	5	1	-	-	-
Studienfach zusammen		m	3	3	3	-	-	-	-
		w	3	3	2	1	-	-	-
		i	6	6	5	1	-	-	-
Graphikdesign/Kommuni- kationsgestaltung									
	Diplom (U) und entsprech. Ab- schlußprüfungen	m	46	46	45	1	-	-	-
		w	51	51	50	1	-	-	-
		i	97	97	95	2	-	-	-
	Promotionen	m	1	1	1	-	-	-	-
		w	-	-	-	-	-	-	-
		i	1	1	1	-	-	-	-
	Künstlerischer Abschluß	m	99	99	88	11	-	-	-
		w	111	111	101	10	-	-	-
		i	210	210	189	21	-	-	-

## 1 Abgelegte Prüfungen nach Fächergruppen, Studienbereichen, 1. Studienfach und Prüfungsgruppen

Fächergruppe Studienbereich 1. Studienfach	Prüfungsgruppe	Ge- schl.	Abgelegte Prüfungen insgesamt	Davon					
				bestanden			endgültig nicht bestanden		
				zusammen	Deutsche	Ausländer	zusammen	Deutsche	Ausländer
Industriedesign/ Produktgestaltung	Fachhochschul- abschluß	m	451	451	437	14	-	-	-
		w	776	776	753	23	-	-	-
		i	1 227	1 227	1 190	37	-	-	-
	Studienfach zusammen	m	597	597	571	26	-	-	-
		w	938	938	904	34	-	-	-
		i	1 535	1 535	1 475	60	-	-	-
	Diplom (U) und entsprech. Ab- schlußprüfungen	m	28	28	24	4	-	-	-
		w	25	25	24	1	-	-	-
		i	53	53	48	5	-	-	-
	LA Berufl. Sch./ Sekundarst. II, berufl. Schulen	m	3	3	3	-	-	-	-
	w	16	16	16	-	-	-	-	
	i	19	19	19	-	-	-	-	
Textilgestaltung	Künstlerischer Abschluß	m	102	102	89	13	-	-	-
		w	65	65	57	8	-	-	-
		i	167	167	146	21	-	-	-
	Fachhochschul- abschluß	m	199	199	189	10	-	-	-
		w	182	182	171	11	-	-	-
		i	381	381	360	21	-	-	-
	Studienfach zusammen	m	332	332	305	27	-	-	-
		w	288	288	268	20	-	-	-
		i	620	620	573	47	-	-	-
	Diplom (U) und entsprech. Ab- schlußprüfungen	m	-	-	-	-	-	-	-
	w	12	12	10	2	-	-	-	
	i	12	12	10	2	-	-	-	
Werkerziehung	Staatl. Lehramts- prüf. (LA) Grund- und Hauptschulen	m	-	-	-	-	-	-	-
		w	65	65	64	1	-	-	-
		i	65	65	64	1	-	-	-
	LA Realschulen/ Sekundarstufe I	m	-	-	-	-	-	-	-
		w	21	21	20	1	-	-	-
		i	21	21	20	1	-	-	-
	LA Sonderschulen	m	-	-	-	-	-	-	-
		w	2	2	2	-	-	-	-
		i	2	2	2	-	-	-	-
	Künstlerischer Abschluß	m	4	4	2	2	-	-	-
	w	45	45	40	5	-	-	-	
	i	49	49	42	7	-	-	-	
	Fachhochschul- abschluß	m	16	16	15	1	-	-	-
		w	151	151	141	10	-	-	-
		i	167	167	156	11	-	-	-
	Studienfach zusammen	m	20	20	17	3	-	-	-
		w	296	296	277	19	-	-	-
		i	316	316	294	22	-	-	-
	Staatl. Lehramts- prüf. (LA) Grund- und Hauptschulen	m	2	2	2	-	-	-	-
		w	8	8	8	-	-	-	-
		i	10	10	10	-	-	-	-
	LA Realschulen/ Sekundarstufe I	m	1	1	1	-	-	-	-
	w	1	1	1	-	-	-	-	
	i	2	2	2	-	-	-	-	
	LA Gymnasien/ Sekundarst. II, allgem. Schulen	m	1	1	1	-	-	-	-
		w	-	-	-	-	-	-	-
		i	1	1	1	-	-	-	-
	LA Sonderschulen	m	2	2	2	-	-	-	-
		w	1	1	1	-	-	-	-
		i	3	3	3	-	-	-	-

1 Abgelegte Prüfungen nach Fächergruppen, Studienbereichen, 1. Studienfach und Prüfungsgruppen

Fächergruppe Studienbereich 1. Studienfach	Prüfungsgruppe	Ge- schl.	Abgelegte Prüfungen insgesamt	Davon						
				bestanden			endgültig nicht bestanden			
				zusammen	Deutsche	Ausländer	zusammen	Deutsche	Ausländer	
Studienfach zusammen			m	6	6	6	-	-	-	-
			w	10	10	10	-	-	-	-
			i	16	16	16	-	-	-	-
Studienbereich zusammen			m	991	991	931	60	-	-	-
			w	1 622	1 622	1 544	78	-	-	-
			i	2 613	2 613	2 475	138	-	-	-
Darstellende Kunst, Film und Fernsehen, Theaterwissenschaft										
Darstellende Kunst/ Bühnenkunst/Regie										
Diplom (U) und entsprech. Ab- schlußprüfungen			m	3	3	3	-	-	-	-
			w	8	8	8	-	-	-	-
			i	11	11	11	-	-	-	-
LA Realschulen/ Sekundarstufe I			m	2	2	2	-	-	-	-
			w	1	1	1	-	-	-	-
			i	3	3	3	-	-	-	-
LA Gymnasien/ Sekundarst. II, allgem. Schulen			m	7	7	7	-	-	-	-
			w	44	44	44	-	-	-	-
			i	51	51	51	-	-	-	-
Sonstige LA nach Schularten/ Schulstufen			m	-	-	-	-	-	-	-
			w	1	1	1	-	-	-	-
			i	1	1	1	-	-	-	-
Künstlerischer Abschluß			m	85	84	64	20	1	-	1
			w	135	135	108	27	-	-	-
			i	220	219	172	47	1	-	1
Studienfach zusammen			m	97	96	76	20	1	-	1
			w	189	189	162	27	-	-	-
			i	286	285	238	47	1	-	1
Film und Fernsehen										
Diplom (U) und entsprech. Ab- schlußprüfungen			m	21	21	20	1	-	-	-
			w	29	29	26	3	-	-	-
			i	50	50	46	4	-	-	-
Promotionen			m	-	-	-	-	-	-	-
			w	3	3	3	-	-	-	-
			i	3	3	3	-	-	-	-
Künstlerischer Abschluß			m	40	40	37	3	-	-	-
			w	32	32	28	4	-	-	-
			i	72	72	65	7	-	-	-
Fachhochschul- abschluß			m	18	18	17	1	-	-	-
			w	9	9	8	1	-	-	-
			i	27	27	25	2	-	-	-
Sonst. Abschluß			m	1	1	1	-	-	-	-
			w	-	-	-	-	-	-	-
			i	1	1	1	-	-	-	-
Studienfach zusammen			m	80	80	75	5	-	-	-
			w	73	73	65	8	-	-	-
			i	153	153	140	13	-	-	-
Schauspiel										
Künstlerischer Abschluß			m	41	41	39	2	-	-	-
			w	38	38	33	5	-	-	-
			i	79	79	72	7	-	-	-
Studienfach zusammen			m	41	41	39	2	-	-	-
			w	38	38	33	5	-	-	-
			i	79	79	72	7	-	-	-

1 Abgelegte Prüfungen nach Fächergruppen, Studienbereichen, 1. Studienfach und Prüfungsgruppen

Fächergruppe Studienbereich 1. Studienfach	Prüfungsgruppe	Ge- schl.	Abgelegte Prüfungen insgesamt	Davon					
				bestanden			endgültig nicht bestanden		
				zusammen	Deutsche	Ausländer	zusammen	Deutsche	Ausländer
Tanzpädagogik									
	Künstlerischer Abschluß	m	4	4	3	1	-	-	-
		w	23	23	16	7	-	-	-
		i	27	27	19	8	-	-	-
	Studienfach zusammen	m	4	4	3	1	-	-	-
		w	23	23	16	7	-	-	-
		i	27	27	19	8	-	-	-
Theaterwissenschaft									
	Diplom (U) und entsprech. Ab- schlußprüfungen	m	69	66	61	5	3	3	-
		w	138	135	127	8	3	3	-
		i	207	201	188	13	6	6	-
	Promotionen	m	5	5	5	-	-	-	-
		w	10	10	9	1	-	-	-
		i	15	15	14	1	-	-	-
Studienfach zusammen	m	74	71	66	5	3	3	-	
	w	148	145	136	9	3	3	-	
	i	222	216	202	14	6	6	-	
Studienbereich zusammen	m	296	292	259	33	4	3	1	
	w	471	468	412	56	3	3	-	
	i	767	760	671	89	7	6	1	
Musik, Musikwissenschaft									
Dirigieren									
	Künstlerischer Abschluß	m	42	42	32	10	-	-	-
		w	15	15	11	4	-	-	-
		i	57	57	43	14	-	-	-
	Sonst. Abschluß	m	-	-	-	-	-	-	-
		w	1	1	1	-	-	-	-
		i	1	1	1	-	-	-	-
Studienfach zusammen	m	42	42	32	10	-	-	-	
	w	16	16	12	4	-	-	-	
	i	58	58	44	14	-	-	-	
Gesang									
	Diplom (U) und entsprech. Ab- schlußprüfungen	m	-	-	-	-	-	-	-
		w	6	6	5	1	-	-	-
		i	6	6	5	1	-	-	-
	Künstlerischer Abschluß	m	51	51	35	16	-	-	-
		w	90	90	64	26	-	-	-
		i	141	141	99	42	-	-	-
Sonst. Abschluß	m	-	-	-	-	-	-	-	
	w	1	1	1	-	-	-	-	
	i	1	1	1	-	-	-	-	
Studienfach zusammen	m	51	51	35	16	-	-	-	
	w	97	97	70	27	-	-	-	
	i	148	148	105	43	-	-	-	
Instrumentalmusik									
	Diplom (U) und entsprech. Ab- schlußprüfungen	m	-	-	-	-	-	-	-
		w	2	2	2	-	-	-	-
		i	2	2	2	-	-	-	-
	LA Gymnasien/ Sekundarst. II, allgem. Schulen	m	3	3	3	-	-	-	-
		w	5	5	5	-	-	-	-
		i	8	8	8	-	-	-	-
Künstlerischer Abschluß	m	493	490	300	190	3	2	1	
	w	807	800	388	432	7	3	4	
	i	1 300	1 290	688	622	10	5	5	

Prüfungsjahr 2000

1 Abgelegte Prüfungen nach Fächergruppen, Studienbereichen, 1. Studienfach und Prüfungsgruppen

Fächergruppe Studienbereich 1. Studienfach	Prüfungsgruppe	Ge- schl.	Abgelegte Prüfungen insgesamt	Davon					
				bestanden			endgültig nicht bestanden		
				zusammen	Deutsche	Ausländer	zusammen	Deutsche	Ausländer
Sonst. Abschluß		m	1	1	-	1	-	-	-
		w	4	4	2	2	-	-	-
		i	5	5	2	3	-	-	-
Studienfach zusammen		m	497	494	303	191	3	2	1
		w	818	811	377	434	7	3	4
		i	1 315	1 305	680	625	10	5	5
Jazz und Populärmusik	Künstlerischer Abschluß	m	51	51	48	3	-	-	-
		w	11	11	11	-	-	-	-
		i	62	62	59	3	-	-	-
Studienfach zusammen		m	51	51	48	3	-	-	-
		w	11	11	11	-	-	-	-
		i	62	62	59	3	-	-	-
Kirchenmusik	Diplom (U) und entsprech. Ab- schlußprüfungen	m	-	-	-	-	-	-	-
		w	2	2	2	-	-	-	-
		i	2	2	2	-	-	-	-
	Künstlerischer Abschluß	m	66	66	63	3	-	-	-
		w	45	45	42	3	-	-	-
		i	111	111	105	6	-	-	-
Studienfach zusammen		m	66	66	63	3	-	-	-
		w	47	47	44	3	-	-	-
		i	113	113	107	6	-	-	-
Komposition	Künstlerischer Abschluß	m	53	53	32	21	-	-	-
		w	10	10	3	7	-	-	-
		i	63	63	35	28	-	-	-
Studienfach zusammen		m	53	53	32	21	-	-	-
		w	10	10	3	7	-	-	-
		i	63	63	35	28	-	-	-
Musikerziehung	Diplom (U) und entsprech. Ab- schlußprüfungen	m	33	33	30	3	-	-	-
		w	39	39	36	3	-	-	-
		i	72	72	66	6	-	-	-
	Promotionen	m	3	3	3	-	-	-	-
		w	7	7	6	1	-	-	-
		i	10	10	9	1	-	-	-
	Staatl. Lehramts- prüf. (LA) Grund- und Hauptschulen	m	50	50	50	-	-	-	-
		w	277	277	275	2	-	-	-
		i	327	327	325	2	-	-	-
	Stufenübergr. LA Grund./Sekund. I Primarstufe	m	-	-	-	-	-	-	-
		w	2	2	2	-	-	-	-
		i	2	2	2	-	-	-	-
	LA Realschulen/ Sekundarstufe I	m	64	64	64	-	-	-	-
		w	91	90	90	-	1	1	-
		i	155	154	154	-	1	1	-
	Stufenübergr. LA Sekundarstufe II und I	m	1	1	1	-	-	-	-
		w	2	2	2	-	-	-	-
		i	3	3	3	-	-	-	-
	LA Gymnasien/ Sekundarst. II, allgem. Schulen	m	141	140	139	1	1	1	-
		w	136	136	134	2	-	-	-
		i	277	276	273	3	1	1	-
	LA Sonderschulen	m	4	4	4	-	-	-	-
		w	30	30	30	-	-	-	-
		i	34	34	34	-	-	-	-

1 Abgelegte Prüfungen nach Fächergruppen, Studienbereichen, 1. Studienfach und Prüfungsgruppen

Fächergruppe Studienbereich 1. Studienfach	Prüfungsgruppe	Ge- schl.	Abgelegte Prüfungen insgesamt	Davon								
				bestanden			endgültig nicht bestanden					
				zusammen	Deutsche	Ausländer	zusammen	Deutsche	Ausländer			
	Sonstige LA nach Schularten/ Schulstufen	m w i	1 - 1	1 - 1	1 - 1	- - -	- - -	- - -	- - -			
	Künstlerischer Abschluß	m w i	206 369 575	196 352 548	164 281 445	32 71 103	10 17 27	4 3 7	6 14 20			
	Fachhochschul- abschluß	m w i	3 5 8	3 5 8	3 5 8	- - -	- - -	- - -	- - -			
	Sonst. Abschluß	m w i	10 13 23	10 13 23	5 7 12	5 6 11	- - -	- - -	- - -			
	Studienfach zusammen	m w i	516 971 1 487	505 953 1 458	464 868 1 332	41 85 126	11 18 29	5 4 9	6 14 20			
	Musikwissenschaft/ -geschichte	Diplom (U) und entsprech. Ab- schlußprüfungen	m w i	97 112 209	97 111 208	95 97 192	2 14 16	- 1 1	- 1 1	- - -		
		Promotionen	m w i	39 28 67	39 28 67	35 23 58	4 5 9	- - -	- - -	- - -		
		Staatl. Lehramts- prüf. (LA) Grund- und Hauptschulen	m w i	- 2 2	- 2 2	- 2 2	- - -	- - -	- - -	- - -		
		Künstlerischer Abschluß	m w i	3 1 4	3 1 4	3 1 4	- - -	- - -	- - -	- - -		
		Studienfach zusammen	m w i	139 143 282	139 142 281	133 123 256	6 19 25	- 1 1	- 1 1	- - -		
		Orchestermusik	Diplom (U) und entsprech. Ab- schlußprüfungen	m w i	4 8 12	4 8 12	1 7 8	3 1 4	- - -	- - -	- - -	
			Künstlerischer Abschluß	m w i	91 122 213	91 121 212	71 89 160	20 32 52	- 1 1	- 1 1	- - -	
			Sonst. Abschluß	m w i	- 3 3	- 3 3	- 2 2	- 1 1	- - -	- - -	- - -	
			Studienfach zusammen	m w i	95 133 228	95 132 227	72 98 170	23 34 57	- 1 1	- 1 1	- - -	
			Rhythmik	Künstlerischer Abschluß	m w i	- 7 7	- 7 7	- 6 6	- 1 1	- - -	- - -	- - -
Studienfach zusammen				m w i	- 7 7	- 7 7	- 6 6	- 1 1	- - -	- - -	- - -	
Tonmeister				Diplom (U) und entsprech. Ab- schlußprüfungen	m w i	4 - 4	4 - 4	3 - 3	1 - 1	- - -	- - -	- - -

1 Abgelegte Prüfungen nach Fächergruppen, Studienbereichen, 1. Studienfach und Prüfungsgruppen

Fächergruppe Studienbereich 1. Studienfach	Prüfungsgruppe	Ge- schl.	Abgelegte Prüfungen insgesamt	Davon					
				bestanden			endgültig nicht bestanden		
				zusammen	Deutsche	Ausländer	zusammen	Deutsche	Ausländer
Künstlerischer Abschluß		m	6	6	6	-	-	-	-
		w	-	-	-	-	-	-	-
		i	6	6	6	-	-	-	-
Studienfach zusammen		m	10	10	9	1	-	-	-
		w	-	-	-	-	-	-	-
		i	10	10	9	1	-	-	-
Studienbereich zusammen		m	1 520	1 506	1 191	315	14	7	7
		w	2 253	2 226	1 612	614	27	9	18
		i	3 773	3 732	2 803	929	41	16	25
Kunst, Kunstwissen- schaft zusammen		m	3 400	3 380	2 922	458	20	12	8
		w	6 117	6 082	5 238	844	35	16	19
		i	9 517	9 462	8 160	1 302	55	28	27
Insgesamt		m	120 090	118 396	111 000	7 396	1 694	1 541	153
		w	97 102	96 077	90 682	5 395	1 025	951	74
		i	217 192	214 473	201 682	12 791	2 719	2 492	227

## 2 Bestandene Prüfungen nach Hochschularten, zuletzt besuchter Hochschule und Prüfungsgruppen

Land ----- Hochschule	Insgesamt		Darunter							
			Diplom (U) und entsprechende Abschlußprüfungen <sup>1)</sup>		Promotionen		Lehramtsprüfungen		Fachhoch- schulabschluß	
	insgesamt	weiblich	zusammen	weiblich	zusammen	weiblich	zusammen	weiblich	zusammen	weiblich
<b>Universitäten</b>										
Baden-Württemberg .....	18 080	7 153	11 838	4 612	4 447	1 450	1 765	1 082	-	-
U Freiburg i.Br.....	3 132	1 382	1 839	825	859	303	434	254	-	-
U Heidelberg.....	3 780	1 754	2 014	982	1 304	462	462	310	-	-
U Hohenheim.....	660	306	548	264	86	33	25	9	-	-
U Karlsruhe.....	2 125	425	1 675	320	350	59	100	46	-	-
U Konstanz.....	1 084	471	777	316	168	53	139	102	-	-
U Mannheim.....	1 186	532	991	431	93	29	102	72	-	-
U Stuttgart.....	2 071	512	1 554	381	391	71	111	56	-	-
U Tübingen.....	3 077	1 420	1 911	892	810	314	356	214	-	-
U Ulm.....	965	351	529	201	386	126	36	19	-	-
Bayern .....	20 525	9 435	12 530	5 459	3 786	1 307	3 834	2 485	343	178
U Augsburg.....	1 216	580	836	356	107	32	273	192	-	-
U Bamberg.....	959	560	571	298	42	18	240	161	106	83
U Bayreuth.....	887	357	583	228	140	30	164	99	-	-
Kath. U Eichstätt.....	502	271	243	104	34	11	113	71	112	85
U Erlangen-Nürnberg.....	2 848	1 190	1 674	654	691	228	473	308	-	-
U München.....	5 598	2 981	3 573	1 942	1 211	509	814	530	-	-
TU München.....	2 748	803	1 810	514	595	146	275	129	48	10
U der Bundeswehr München.....	376	-	281	-	18	-	-	-	77	-
H für Politik München.....	46	15	46	15	-	-	-	-	-	-
U Passau.....	761	423	533	272	49	16	179	135	-	-
U Regensburg.....	2 047	1 038	1 006	446	326	109	713	481	-	-
U Würzburg.....	2 537	1 217	1 374	630	573	208	590	379	-	-
Berlin .....	9 884	4 750	7 018	3 425	2 103	803	715	492	47	30
FU Berlin.....	3 750	2 022	2 599	1 486	863	349	288	187	-	-
TU Berlin.....	2 624	909	2 105	715	337	80	170	114	12	-
Humboldt-Universität Berlin.....	3 371	1 769	2 175	1 174	903	374	257	191	35	30
Europ. Wirtschaftshochschule (E.A.P.), Priv. H Berlin.....	139	50	139	50	-	-	-	-	-	-
Brandenburg .....	2 127	1 283	891	423	211	59	1 024	800	-	-
Brandenburgische TU, Cottbus.....	300	84	233	65	67	19	-	-	-	-
Europa-U Viadrina Frankfurt (Oder).....	223	126	210	119	12	6	-	-	-	-
U Potsdam.....	1 604	1 073	448	239	132	34	1 024	800	-	-
Bremen .....	1 486	705	899	431	266	76	321	198	-	-
U Bremen.....	1 486	705	899	431	266	76	321	198	-	-
Hamburg .....	5 414	2 455	3 779	1 598	875	346	746	509	8	1
U Hamburg.....	4 464	2 239	2 853	1 388	865	342	746	509	-	-
TU Hamburg-Harburg.....	355	56	331	50	10	4	-	-	8	1
U der Bundeswehr Hamburg.....	245	-	245	-	-	-	-	-	-	-
H für Wirtschaft und Politik Hamburg.....	350	160	350	160	-	-	-	-	-	-
Hessen .....	9 684	4 563	6 443	2 979	1 914	681	1 327	903	-	-
TU Darmstadt.....	1 555	349	1 161	263	279	45	115	41	-	-
U Frankfurt a.M.....	3 289	1 700	2 195	1 119	601	234	493	347	-	-
U Gießen.....	2 536	1 384	1 541	825	527	210	468	349	-	-
U Marburg.....	2 045	1 054	1 314	699	480	189	251	166	-	-
Priv. wiss. H Oestrich-Winkel (E.B.S.).....	259	76	232	73	27	3	-	-	-	-
Mecklenburg-Vorpommern .....	1 745	912	1 198	624	376	156	171	132	-	-
U Greifswald.....	670	360	457	255	145	63	68	42	-	-
U Rostock.....	1 075	552	741	369	231	93	103	90	-	-

1) Einschließlich der Prüfungsgruppen "Künstlerischer Abschluß" und "Sonstiger Abschluß" (siehe hierzu auch Übersicht 2 im Anhang).



## 2 Bestandene Prüfungen nach Hochschularten, zuletzt besuchter Hochschule und Prüfungsgruppen

Land Hochschule	Insgesamt		Darunter							
			Diplom (U) und entsprechende Abschlußprüfungen <sup>1)</sup>		Promotionen		Lehramtsprüfungen		Fachhoch- schulabschluß	
	insgesamt	weiblich	zusammen	weiblich	zusammen	weiblich	zusammen	weiblich	zusammen	weiblich
Universitäten										
Niedersachsen .....	12 539	5 905	7 858	3 409	2 241	784	2 361	1 689	-	-
TU Braunschweig.....	1 549	570	1 105	378	253	52	191	140	-	-
TU Clausthal.....	324	48	230	30	94	18	-	-	-	-
U Göttingen.....	3 095	1 296	2 024	872	757	250	237	152	-	-
U Hannover.....	2 895	1 224	1 943	750	389	105	563	369	-	-
Medizinische H Hannover.....	692	329	386	188	306	141	-	-	-	-
Tierärztliche H Hannover.....	439	337	245	193	194	144	-	-	-	-
U Hildesheim.....	381	291	183	120	1	1	197	170	-	-
U Lüneburg.....	727	474	515	297	10	5	202	172	-	-
U Oldenburg.....	1 121	571	577	262	125	33	419	276	-	-
U Osnabrück.....	1 101	596	614	294	111	35	374	266	-	-
H Vechta.....	215	169	36	25	1	-	178	144	-	-
Nordrhein-Westfalen .....	26 314	12 776	16 224	7 278	4 612	1 509	5 478	3 989	-	-
TH Aachen.....	3 069	887	2 153	602	753	185	163	100	-	-
U Bielefeld.....	1 665	942	1 020	563	202	66	443	313	-	-
U Bochum.....	2 781	1 169	1 876	810	590	183	295	176	-	-
U Bonn.....	3 825	1 710	2 539	1 230	775	286	311	194	-	-
U Dortmund.....	2 356	1 141	1 185	414	244	45	927	682	-	-
U Düsseldorf.....	1 880	964	1 184	648	502	194	194	122	-	-
U Köln.....	5 506	3 142	3 175	1 637	716	259	1 615	1 246	-	-
Deutsche Sporthochschule Köln.....	489	233	461	215	10	4	18	14	-	-
U Münster.....	4 797	2 519	2 532	1 116	753	261	1 512	1 142	-	-
Priv. wiss. H Witten-Herdecke.....	166	69	99	43	67	26	-	-	-	-
Rheinland-Pfalz .....	7 038	3 754	4 552	2 313	929	341	1 504	1 095	-	-
U Kaiserslautern.....	1 116	316	872	270	169	33	75	13	-	-
U Koblenz-Landau.....	1 352	1 007	241	125	12	3	1 099	879	-	-
U Mainz.....	3 192	1 709	2 322	1 311	632	261	238	137	-	-
H für Verwaltungswissenschaften Speyer.....	58	17	47	16	11	1	-	-	-	-
U Trier.....	1 193	685	1 007	577	94	42	92	66	-	-
Vallendar, Priv. wiss. H für Unternehmensführung Koblenz.....	127	20	63	14	11	1	-	-	-	-
Saarland .....	2 016	918	1 404	636	378	139	234	143	-	-
U des Saarlandes Saarbrücken.....	2 016	918	1 404	636	378	139	234	143	-	-
Sachsen .....	5 967	2 924	4 336	2 149	972	300	630	463	-	-
TU Chemnitz.....	644	285	330	157	170	37	144	91	-	-
TU Dresden.....	2 524	1 127	1 969	878	326	91	212	151	-	-
TU Bergakademie Freiberg.....	256	87	204	76	52	11	-	-	-	-
U Leipzig.....	2 434	1 393	1 730	1 007	418	160	274	221	-	-
Internationales Hochschulinstitut Zittau.....	43	19	43	19	-	-	-	-	-	-
Handelshochschule Leipzig (Priv. H).....	66	13	60	12	6	1	-	-	-	-
Sachsen-Anhalt .....	2 068	1 122	1 187	634	447	146	425	337	-	-
U Halle.....	1 490	873	877	508	296	107	317	258	-	-
U Magdeburg.....	578	249	310	126	151	39	108	79	-	-
Schleswig-Holstein .....	3 291	1 707	1 870	887	716	298	702	520	-	-
Flensburg, Bildungswiss. H (U).....	178	141	34	27	-	-	144	114	-	-
U Kiel.....	2 802	1 424	1 664	779	577	237	558	406	-	-
Medizinische U Lübeck.....	311	142	172	81	139	61	-	-	-	-

1) Einschließlich der Prüfungsgruppen "Künstlerischer Abschluß" und "Sonstiger Abschluß" (siehe hierzu auch Übersicht 2 im Anhang).

## 2 Bestandene Prüfungen nach Hochschularten, zuletzt besuchter Hochschule und Prüfungsgruppen

Land Hochschule	Insgesamt		Darunter							
			Diplom (U) und entsprechende Abschlußprüfungen <sup>1)</sup>		Promotionen		Lehramtsprüfungen		Fachhoch- schulabschluß	
	Insgesamt	weiblich	zusammen	weiblich	zusammen	weiblich	zusammen	weiblich	zusammen	weiblich
<b>Universitäten</b>										
Thüringen .....	2 521	1 206	1 792	790	373	140	353	275	-	-
Erfurt, Pädagogische H (U) .....	291	245	49	44	-	-	242	201	-	-
TU Ilmenau .....	325	26	281	21	42	5	2	-	-	-
U Jena .....	1 449	766	1 027	562	310	129	109	74	-	-
Bauhaus-U Weimar .....	456	169	435	163	21	6	-	-	-	-
Zusammen...	130 699	61 568	83 819	37 647	24 646	8 535	21 590	15 112	398	209
<b>Gesamthochschulen</b>										
Hessen .....	1 724	795	1 365	581	113	34	242	177	-	-
U-GH Kassel .....	1 724	795	1 365	581	113	34	242	177	-	-
Nordrhein-Westfalen .....	8 170*	3 349	4 897	1 654	762	199	1 631	1 212	833	255
U-GH Duisburg .....	1 071	367	790	256	118	19	151	89	12	3
U-GH Essen .....	1 995	1 000	959	378	287	96	531	405	218	121
Fernuniversität-GH Hagen .....	1 114	359	974	298	54	13	39	19	-	-
U-GH Paderborn .....	1 545	575	722	207	109	22	348	263	366	83
U-GH Siegen .....	1 112	468	604	206	82	19	286	213	140	30
U-GH Wuppertal .....	1 333	580	848	309	112	30	276	223	97	18
Zusammen...	9 894	4 144	6 262	2 235	875	233	1 873	1 389	833	255
<b>Pädagogische Hochschulen</b>										
Baden-Württemberg .....	3 062	2 346	45	30	25	6	2 992	2 310	-	-
PH Freiburg i.Br. ....	692	517	43	30	6	1	643	486	-	-
PH Heidelberg .....	706	552	-	-	4	-	702	552	-	-
PH Karlsruhe .....	417	329	-	-	3	1	414	328	-	-
PH Ludwigsburg .....	661	501	2	-	8	4	651	497	-	-
PH Schwäbisch Gmünd .....	247	194	-	-	2	-	245	194	-	-
PH Weingarten .....	339	253	-	-	2	-	337	253	-	-
Zusammen...	3 062	2 346	45	30	25	6	2 992	2 310	-	-
<b>Theologische Hochschulen</b>										
Bayern .....	51	13	46	12	5	1	-	-	-	-
Phil.-Theol. H Benediktbeuern (rk) .....	7	-	7	-	-	-	-	-	-	-
H für Philosophie München (rk) .....	29	6	27	5	2	1	-	-	-	-
Augustana-H Neuendettelsau (ev) .....	15	7	12	7	3	-	-	-	-	-
Hessen .....	32	9	32	9	-	-	-	-	-	-
Phil.-Theol. H Frankfurt a.M. (rk) .....	24	9	24	9	-	-	-	-	-	-
Theol. Fakultät Fulda (rk) .....	5	-	5	-	-	-	-	-	-	-
Luth.-Theol. H Oberursel (ev) .....	3	-	3	-	-	-	-	-	-	-
Nordrhein-Westfalen .....	47	11	38	10	9	1	-	-	-	-
Kirchliche H Bethel (ev) .....	4	2	4	2	-	-	-	-	-	-
Phil.-Theol. H Münster (rk) .....	7	3	7	3	-	-	-	-	-	-
Theol. Fakultät Paderborn (rk) .....	18	2	14	2	4	-	-	-	-	-
Phil.-Theol. H St. Augustin (rk) .....	7	-	6	-	1	-	-	-	-	-
Kirchliche H Wuppertal (ev) .....	11	4	7	3	4	1	-	-	-	-
Rheinland-Pfalz .....	15	3	14	3	1	-	-	-	-	-
Theol. Fakultät Trier .....	9	2	9	2	-	-	-	-	-	-
Theol. H Vallendar .....	6	1	5	1	1	-	-	-	-	-

1) Einschließlich der Prüfungsgruppen "Künstlerischer Abschluß" und "Sonstiger Abschluß" (siehe hierzu auch Übersicht 2 im Anhang).

## 2 Bestandene Prüfungen nach Hochschularten, zuletzt besuchter Hochschule und Prüfungsgruppen

Land ----- Hochschule	Insgesamt		Darunter							
			Diplom (U) und entsprechende Abschlußprüfungen <sup>1)</sup>		Promotionen		Lehramtsprüfungen		Fachhoch- schulabschluß	
	insgesamt	weiblich	zusammen	weiblich	zusammen	weiblich	zusammen	weiblich	zusammen	weiblich
<b>Theologische Hochschulen</b>										
Sachsen-Anhalt .....	26	8	26	8	-	-	-	-	-	-
Theol. H Friedensau.....	26	8	26	8	-	-	-	-	-	-
Thüringen .....	15	8	14	8	-	-	1	-	-	-
Theol. Fakultät Erfurt (rk).....	15	8	14	8	-	-	1	-	-	-
Zusammen...	186	52	170	50	15	2	1	-	-	-
<b>Kunsthochschulen</b>										
Baden-Württemberg .....	522	295	514	291	-	-	8	4	-	-
Staatl. H für Musik Freiburg i.Br.....	91	56	91	56	-	-	-	-	-	-
Staatl. H für Musik und Darst. Kunst Heidelberg-Mannh.....	129	61	129	61	-	-	-	-	-	-
Staatl. H für Gestaltung Karlsruhe.....	2	2	2	2	-	-	-	-	-	-
Staatl. H für Musik Karlsruhe.....	53	33	53	33	-	-	-	-	-	-
Staatliche Akademie der Bildenden Künste Stuttgart.....	78	44	77	44	-	-	1	-	-	-
Staatl. H für Musik und Darstellende Kunst Stuttgart.....	154	92	147	88	-	-	7	4	-	-
Staatl. H für Musik Trossingen.....	15	7	15	7	-	-	-	-	-	-
Bayern .....	685	440	396	213	-	-	289	227	-	-
Akademie der Bildenden Künste München.....	50	27	6	6	-	-	44	21	-	-
H für Fernsehen und Film München.....	30	13	30	13	-	-	-	-	-	-
H für Musik und Theater München.....	246	140	172	87	-	-	74	53	-	-
Akademie der Bildenden Künste Nürnberg.....	36	19	28	13	-	-	8	6	-	-
H für Musik Nürnberg-Augsburg.....	99	58	99	58	-	-	-	-	-	-
H für Musik Würzburg.....	224	183	61	36	-	-	163	147	-	-
Berlin .....	732	451	614	363	2	1	116	87	-	-
H der Künste Berlin.....	564	346	446	258	2	1	116	87	-	-
Kunsthochschule Berlin.....	77	51	77	51	-	-	-	-	-	-
H für Musik Berlin.....	64	41	64	41	-	-	-	-	-	-
H für Schauspielkunst Berlin.....	27	13	27	13	-	-	-	-	-	-
Brandenburg .....	73	31	53	25	-	-	-	-	20	6
H für Film und Fernsehen in Potsdam-Babelsberg.....	73	31	53	25	-	-	-	-	20	6
Bremen .....	102	65	102	65	-	-	-	-	-	-
H für Künste Bremen.....	102	65	102	65	-	-	-	-	-	-
Hamburg .....	219	109	219	109	-	-	-	-	-	-
H für Bildende Künste Hamburg.....	129	58	129	58	-	-	-	-	-	-
H für Musik und Theater Hamburg.....	90	51	90	51	-	-	-	-	-	-
Hessen .....	148	83	126	77	-	-	22	6	-	-
H für Bildende Künste Frankfurt a.M. (Städelschule).....	11	7	11	7	-	-	-	-	-	-
H für Musik und Darstellende Kunst Frankfurt a.M.....	106	59	84	53	-	-	22	6	-	-
H für Gestaltung Offenbach.....	31	17	31	17	-	-	-	-	-	-
Mecklenburg-Vorpommern .....	45	26	44	25	-	-	1	1	-	-
Rostock, H für Musik und Theater.....	45	26	44	25	-	-	1	1	-	-

1) Einschließlich der Prüfungsgruppen "Künstlerischer Abschluß" und "Sonstiger Abschluß" (siehe hierzu auch Übersicht 2 im Anhang).

2 Bestandene Prüfungen nach Hochschularten, zuletzt besuchter Hochschule und Prüfungsgruppen

Land ----- Hochschule	Insgesamt		Darunter							
			Diplom (U) und entsprechende Abschlußprüfungen <sup>1)</sup>		Promotionen		Lehramtsprüfungen		Fachhoch- schulabschluß	
	insgesamt	weiblich	zusammen	weiblich	zusammen	weiblich	zusammen	weiblich	zusammen	weiblich
Kunsthochschulen										
Niedersachsen .....	268	148	247	140	-	-	21	8	-	-
H für Bildende Künste Braunschweig.....	89	46	87	44	-	-	2	2	-	-
H für Musik und Theater Hannover.....	179	102	160	96	-	-	19	6	-	-
Nordrhein-Westfalen .....	947	554	945	554	1	-	1	-	-	-
H für Musik Detmold.....	202	129	202	129	-	-	-	-	-	-
Kunstakademie Düsseldorf.....	65	27	64	27	-	-	1	-	-	-
Robert-Schumann-H Düsseldorf.....	143	81	143	81	-	-	-	-	-	-
Folkwang-Hochschule Essen.....	149	87	149	87	-	-	-	-	-	-
KH für Medien Köln.....	35	16	35	16	-	-	-	-	-	-
H für Musik Köln.....	308	179	307	179	1	-	-	-	-	-
Kunstakademie Münster.....	45	35	45	35	-	-	-	-	-	-
Saarland .....	104	49	104	49	-	-	-	-	-	-
H des Saarlandes für Musik und Theater, Saarbrücken.....	81	36	81	36	-	-	-	-	-	-
H der Bildenden Künste Saarbrücken.....	23	13	23	13	-	-	-	-	-	-
Sachsen .....	474	293	442	267	-	-	12	7	20	19
H für Bildende Künste Dresden.....	84	56	64	37	-	-	-	-	20	19
H für Kirchenmusik Dresden.....	11	9	11	9	-	-	-	-	-	-
H für Musik Dresden.....	138	82	130	77	-	-	8	5	-	-
Palucca Schule Dresden-Akademie f. künstlerischen Tanz.....	28	23	28	23	-	-	-	-	-	-
H für Graphik und Buchkunst Leipzig.....	54	18	54	18	-	-	-	-	-	-
H für Musik und Theater Leipzig.....	159	105	155	103	-	-	4	2	-	-
Sachsen-Anhalt .....	91	52	91	52	-	-	-	-	-	-
H f Kirchenm. der ev. Kirche d schles. Oberlausitz.....	2	1	2	1	-	-	-	-	-	-
H für Kunst und Design Halle-Burg Giebichenstein.....	78	44	78	44	-	-	-	-	-	-
Evang. H für Kirchenmusik Halle.....	11	7	11	7	-	-	-	-	-	-
Schleswig-Holstein .....	82	53	74	48	-	-	8	5	-	-
Musikhochschule Lübeck.....	82	53	74	48	-	-	8	5	-	-
Thüringen .....	154	79	152	78	-	-	2	1	-	-
H für Musik Weimar.....	154	79	152	78	-	-	2	1	-	-
Zusammen....	4 646	2 728	4 123	2 356	3	1	480	346	40	25

Fachhochschulen (ohne Verwaltungsfachhochschulen)

Baden-Württemberg .....	8 349	2 462	7	7	-	-	-	-	8 320	2 450
FH Aalen.....	286	34	-	-	-	-	-	-	286	34
FH Albstadt-Sigmaringen.....	200	82	-	-	-	-	-	-	200	82
FH Biberach a. d. Riss.....	386	87	-	-	-	-	-	-	386	87
FH für Sozialwesen Esslingen.....	138	111	-	-	-	-	-	-	138	111
FH für Technik Esslingen.....	635	34	-	-	-	-	-	-	635	34
FH Furtwangen.....	355	57	-	-	-	-	-	-	355	57
FH Heilbronn.....	414	109	-	-	-	-	-	-	414	109
FH Karlsruhe.....	736	137	-	-	-	-	-	-	725	134
FH Konstanz.....	370	80	-	-	-	-	-	-	370	80
FH für Sozialwesen Mannheim.....	82	55	-	-	-	-	-	-	82	55
FH für Technik und Gestaltung Mannheim.....	447	80	-	-	-	-	-	-	446	80
FH Nürtingen.....	563	209	-	-	-	-	-	-	563	209
FH Offenburg.....	211	24	-	-	-	-	-	-	201	22
FH Pforzheim.....	686	290	-	-	-	-	-	-	686	290
FH Ravensburg-Weingarten.....	166	35	-	-	-	-	-	-	166	35
FH Reutlingen.....	601	235	-	-	-	-	-	-	601	235

1) Einschließlich der Prüfungsgruppen "Künstlerischer Abschluß" und "Sonstiger Abschluß" (siehe hierzu auch Übersicht 2 im Anhang).

## 2 Bestandene Prüfungen nach Hochschularten, zuletzt besuchter Hochschule und Prüfungsgruppen

Land ----- Hochschule	Insgesamt		Darunter							
			Diplom (U) und entsprechende Abschlußprüfungen <sup>1)</sup>		Promotionen		Lehramtsprüfungen		Fachhoch- schulabschluß	
	insgesamt	weiblich	zusammen	weiblich	zusammen	weiblich	zusammen	weiblich	zusammen	weiblich
Fachhochschulen (ohne Verwaltungsfachhochschulen)										
noch: Baden-Württemberg										
FH Rottenburg.....	46	5	-	-	-	-	-	-	46	5
FH Schwäbisch Gmünd.....	91	37	-	-	-	-	-	-	91	37
FH für Bibliotheks- und Informationswesen Stuttgart.....	136	106	7	7	-	-	-	-	129	99
FH für Druck und Medien Stuttgart.....	167	56	-	-	-	-	-	-	167	56
FH für Technik Stuttgart.....	384	132	-	-	-	-	-	-	384	132
FH Ulm.....	334	21	-	-	-	-	-	-	334	21
FH Berufsförderungswerk der Stiftung Reha. Heidelberg.....	181	66	-	-	-	-	-	-	181	66
Priv. FH Isny.....	78	32	-	-	-	-	-	-	78	32
H für Berufstätige (Priv. Fern-FH) Lahr.....	246	72	-	-	-	-	-	-	246	72
Priv. FH für Kunsttherapie Nürtingen.....	38	35	-	-	-	-	-	-	38	35
Priv. FH für Gestaltung Stuttgart (Merz-Akademie).....	29	16	-	-	-	-	-	-	29	16
FH der evang. Landeskirche in Baden, Freiburg i.Br.....	97	62	-	-	-	-	-	-	97	62
Ev. FH Reutlingen-Ludwigsb. für Soz., Relig., Diakonie.....	50	37	-	-	-	-	-	-	50	37
Kath. FH Freiburg i.Br.....	196	126	-	-	-	-	-	-	196	126
Bayern .....	7 795	2 859	-	-	1	-	-	-	7 790	2 857
FH Amberg-Weiden.....	51	14	-	-	-	-	-	-	51	14
FH Ansbach.....	39	15	-	-	-	-	-	-	39	15
FH Augsburg.....	518	163	-	-	-	-	-	-	518	163
FH Coburg.....	383	173	-	-	-	-	-	-	383	173
FH Deggendorf.....	91	24	-	-	-	-	-	-	91	24
FH Hof.....	92	54	-	-	-	-	-	-	92	54
FH Ingolstadt.....	69	34	-	-	-	-	-	-	69	34
FH Kempten.....	257	90	-	-	-	-	-	-	257	90
FH Landshut.....	366	134	-	-	-	-	-	-	366	134
FH München.....	1 985	626	-	-	1	-	-	-	1 984	626
FH Neu-Ulm.....	94	30	-	-	-	-	-	-	94	30
FH Nürnberg.....	1 054	356	-	-	-	-	-	-	1 050	354
FH Regensburg.....	696	228	-	-	-	-	-	-	696	228
FH Rosenheim.....	492	148	-	-	-	-	-	-	492	148
FH Weihenstephan.....	389	154	-	-	-	-	-	-	389	154
FH Würzburg-Schweinfurt-Aschaffenburg.....	809	299	-	-	-	-	-	-	809	299
Kath. Stiftungs FH München.....	314	227	-	-	-	-	-	-	314	227
Evang. FH Nürnberg.....	116	90	-	-	-	-	-	-	116	90
Berlin .....	3 443	1 454	187	91	-	-	-	-	3 102	1 323
Technische FH Berlin.....	902	228	40	11	-	-	-	-	847	213
FH für Technik und Wirtschaft Berlin.....	1 194	410	-	-	-	-	-	-	1 194	410
FH für Wirtschaft Berlin.....	652	317	147	80	-	-	-	-	407	209
FH für Sozialarbeit und Sozialpädagogik Berlin.....	294	206	-	-	-	-	-	-	294	206
Steinbeis-H Berlin (Priv. FH).....	41	8	-	-	-	-	-	-	-	-
Evang. FH für Sozialarbeit und Sozialpädagogik Berlin.....	208	165	-	-	-	-	-	-	208	165
Kath. FH Berlin.....	152	120	-	-	-	-	-	-	152	120
Brandenburg .....	1 011	485	2	1	-	-	-	-	999	482
FH Brandenburg.....	103	27	-	-	-	-	-	-	93	25
FH Eberswalde.....	151	71	-	-	-	-	-	-	151	71
FH Lausitz.....	313	160	-	-	-	-	-	-	313	160
FH Potsdam.....	243	148	-	-	-	-	-	-	243	148
Technische FH Wildau.....	201	79	2	1	-	-	-	-	199	78
Bremen .....	928	345	-	-	-	-	-	-	928	345
H Bremen.....	782	327	-	-	-	-	-	-	782	327
H Bremerhaven.....	146	18	-	-	-	-	-	-	146	18
Hamburg .....	1 581	497	-	-	-	-	-	-	1 581	497
FH Hamburg.....	1 538	465	-	-	-	-	-	-	1 538	465
Evang. FH Hamburg.....	43	32	-	-	-	-	-	-	43	32

<sup>1)</sup> Einschließlich der Prüfungsgruppen "Künstlerischer Abschluß" und "Sonstiger Abschluß" (siehe hierzu auch Übersicht 2 im Anhang).

## 2 Bestandene Prüfungen nach Hochschularten, zuletzt besuchter Hochschule und Prüfungsgruppen

Land ----- Hochschule	Insgesamt		Darunter							
			Diplom (U) und entsprechende Abschlußprüfungen <sup>1)</sup>		Promotionen		Lehramtsprüfungen		Fachhoch- schulabschluß	
	insgesamt	weiblich	zusammen	weiblich	zusammen	weiblich	zusammen	weiblich	zusammen	weiblich
Fachhochschulen (ohne Verwaltungsfachhochschulen)										
Hessen .....	4 372	1 428	11	-	-	-	-	-	4 361	1 428
FH Darmstadt.....	993	246	4	-	-	-	-	-	989	246
FH Frankfurt a.M.....	1 018	370	-	-	-	-	-	-	1 018	370
FH Fulda.....	419	226	5	-	-	-	-	-	414	226
FH Gießen-Friedberg.....	732	95	2	-	-	-	-	-	730	95
FH Wiesbaden.....	930	338	-	-	-	-	-	-	930	338
Priv. FH des Bundesverbandes d. Unfallvers. Bad Hersfeld.....	13	11	-	-	-	-	-	-	13	11
H für Bankwirtschaft (Priv. FH) Frankfurt a.M.....	91	34	-	-	-	-	-	-	91	34
Priv. FH Fresenius Idstein.....	31	9	-	-	-	-	-	-	31	9
Evang. FH Darmstadt.....	145	99	-	-	-	-	-	-	145	99
Mecklenburg-Vorpommern .....	828	349	-	-	-	-	-	-	828	349
FH Neubrandenburg.....	190	79	-	-	-	-	-	-	190	79
FH Stralsund.....	200	80	-	-	-	-	-	-	200	80
FH Wismar.....	438	190	-	-	-	-	-	-	438	190
Niedersachsen .....	5 426	2 071	90	53	1	-	-	-	5 329	2 017
FH Braunschweig-Wolfenbüttel.....	606	174	-	-	1	-	-	-	603	173
FH Hannover.....	710	247	-	-	-	-	-	-	710	247
FH Hildesheim-Holzminde.....	959	444	14	7	-	-	-	-	945	437
FH Nordostniedersachsen.....	613	240	53	30	-	-	-	-	556	210
FH Oldenburg/Ostfriesland/Wilhelmshaven.....	999	291	-	-	-	-	-	-	999	291
FH Osnabrück.....	990	309	23	16	-	-	-	-	967	293
Priv. FH Göttingen.....	30	6	-	-	-	-	-	-	30	6
Priv. FH für die Wirtschaft Hannover.....	44	12	-	-	-	-	-	-	44	12
Freie Kunststudienstätte (Priv. FH) Ottersberg.....	67	55	-	-	-	-	-	-	67	55
Evang. FH Hannover.....	200	146	-	-	-	-	-	-	200	146
Kath. FH Norddeutschland.....	208	147	-	-	-	-	-	-	208	147
Nordrhein-Westfalen .....	11 115	4 471	14	6	-	-	-	-	11 101	4 465
FH Aachen.....	960	286	-	-	-	-	-	-	960	286
FH Bielefeld.....	724	280	-	-	-	-	-	-	724	280
FH Bochum.....	510	113	-	-	-	-	-	-	510	113
FH Dortmund.....	1 049	348	-	-	-	-	-	-	1 049	348
FH Düsseldorf.....	1 032	503	-	-	-	-	-	-	1 032	503
FH Gelsenkirchen.....	320	65	-	-	-	-	-	-	320	65
FH Köln.....	1 814	714	6	4	-	-	-	-	1 808	710
FH Lippe.....	430	127	8	2	-	-	-	-	422	125
Märkische FH.....	244	11	-	-	-	-	-	-	244	11
FH Münster.....	1 248	565	-	-	-	-	-	-	1 248	565
FH Niederrhein.....	1 053	505	-	-	-	-	-	-	1 053	505
FH Rhein-Sieg.....	61	29	-	-	-	-	-	-	61	29
Priv. technische FH Bochum (DMT).....	123	8	-	-	-	-	-	-	123	8
Priv. FH für das öffentliche Bibliothekswesen Bonn.....	1	1	-	-	-	-	-	-	1	1
Int. School of Management, Dortmund (Priv. FH).....	73	45	-	-	-	-	-	-	73	45
Priv. FH für Ökonom. und Managem. Essen (H f. Berufst.).....	156	54	-	-	-	-	-	-	156	54
Priv. Rheinische FH Köln.....	205	37	-	-	-	-	-	-	205	37
Priv. FH der Wirtschaft Paderborn.....	131	40	-	-	-	-	-	-	131	40
Evang. FH Rheinland-Westfalen-Lippe Bochum.....	270	203	-	-	-	-	-	-	270	203
Kath. FH Nordrhein-Westfalen.....	711	537	-	-	-	-	-	-	711	537
Rheinland-Pfalz .....	3 040	1 220	-	-	-	-	-	-	3 040	1 220
FH Bingen.....	172	24	-	-	-	-	-	-	172	24
FH Kaiserslautern.....	371	107	-	-	-	-	-	-	371	107
FH Koblenz.....	404	140	-	-	-	-	-	-	404	140
FH Ludwigshafen.....	342	128	-	-	-	-	-	-	342	128
FH Mainz.....	673	311	-	-	-	-	-	-	673	311
FH Trier.....	504	159	-	-	-	-	-	-	504	159
FH Worms.....	305	159	-	-	-	-	-	-	305	159
Evang. FH Ludwigshafen.....	141	99	-	-	-	-	-	-	141	99
Kath. FH Mainz.....	128	93	-	-	-	-	-	-	128	93

1) Einschließlich der Prüfungsgruppen "Künstlerischer Abschluß" und "Sonstiger Abschluß" (siehe hierzu auch Übersicht 2 im Anhang).

## 2 Bestandene Prüfungen nach Hochschularten, zuletzt besuchter Hochschule und Prüfungsgruppen

Land ----- Hochschule	Insgesamt		Darunter							
			Diplom (U) und entsprechende Abschlußprüfungen <sup>1)</sup>		Promotionen		Lehramtsprüfungen		Fachhoch- schulabschluß	
	insgesamt	weiblich	zusammen	weiblich	zusammen	weiblich	zusammen	weiblich	zusammen	weiblich
Fachhochschulen (ohne Verwaltungsfachhochschulen)										
Saarland .....	431	127	-	-	-	-	-	-	431	127
H für Technik und Wirtsch. des Saarlandes Saarbrücken.....	382	92	-	-	-	-	-	-	382	92
Kath. H für Soziale Arbeit Saarbrücken.....	49	35	-	-	-	-	-	-	49	35
Sachsen .....	3 024	1 241	-	-	-	-	-	-	3 024	1 241
H Dresden.....	681	226	-	-	-	-	-	-	681	226
H Leipzig.....	642	276	-	-	-	-	-	-	642	276
H Mittweida (University of Applied Sciences).....	390	162	-	-	-	-	-	-	390	162
H Rothenburg.....	95	22	-	-	-	-	-	-	95	22
H Zittau/Görlitz.....	569	312	-	-	-	-	-	-	569	312
Westfälische H Zwickau.....	422	148	-	-	-	-	-	-	422	148
FH der Deutschen Telekom AG Leipzig (Priv. H).....	60	3	-	-	-	-	-	-	60	3
H für Berufstätige (Priv. Fern-FH) Leipzig.....	55	17	-	-	-	-	-	-	55	17
Evang. FH Dresden.....	90	65	-	-	-	-	-	-	90	65
Ev. FH f. Religionspäd. und Gemeindediakonie Moritzburg.....	20	10	-	-	-	-	-	-	20	10
Sachsen-Anhalt .....	1 616	857	-	-	-	-	-	-	1 613	856
H Anhalt (FH).....	603	284	-	-	-	-	-	-	600	283
H Harz (FH).....	306	192	-	-	-	-	-	-	306	192
FH Magdeburg.....	427	242	-	-	-	-	-	-	427	242
FH Merseburg.....	280	139	-	-	-	-	-	-	280	139
Schleswig-Holstein .....	1 495	426	-	-	-	-	-	-	1 495	426
FH Flensburg.....	208	39	-	-	-	-	-	-	208	39
FH Westküste, Heide.....	72	12	-	-	-	-	-	-	72	12
FH Kiel.....	428	161	-	-	-	-	-	-	428	161
FH für Kunst und Gestaltung Kiel (Muthesius-H).....	59	34	-	-	-	-	-	-	59	34
FH Lübeck.....	312	71	-	-	-	-	-	-	312	71
Priv. FH Elmshorn (Nordakademie).....	132	37	-	-	-	-	-	-	132	37
H für Berufstätige (Priv. Fern-FH) Rendsburg.....	199	56	-	-	-	-	-	-	199	56
Priv. FH Wedel.....	85	16	-	-	-	-	-	-	85	16
Thüringen .....	1 037	450	-	-	-	-	-	-	1 037	450
FH Erfurt.....	468	239	-	-	-	-	-	-	468	239
FH Jena.....	386	143	-	-	-	-	-	-	386	143
FH Schmalkalden.....	183	68	-	-	-	-	-	-	183	68
Zusammen...	55 491	20 742	311	158	2	-	-	-	54 979	20 533
Verwaltungsfachhochschulen										
Baden-Württemberg .....	1 853	909	-	-	-	-	-	-	1 853	909
FH für öffentliche Verwaltung Kehl.....	253	153	-	-	-	-	-	-	253	153
FH für öffentliche Verwaltung und Finanzen Ludwigsburg.....	832	541	-	-	-	-	-	-	832	541
FH für Rechtspflege Schwetzingen.....	72	48	-	-	-	-	-	-	72	48
Staatl. FH für Polizei Villingen-Schwenningen.....	423	46	-	-	-	-	-	-	423	46
FH Bund für öffentliche Verwaltung.....	273	121	-	-	-	-	-	-	273	121
Bayern .....	880	250	-	-	-	-	-	-	880	250
Bayerische Beamtenfachhochschule.....	880	250	-	-	-	-	-	-	880	250
Berlin .....	651	267	-	-	-	-	-	-	651	267
FH für Verwaltung und Rechtspflege Berlin.....	445	141	-	-	-	-	-	-	445	141
FH Bund für öffentliche Verw., FB Sozialversich., Berlin.....	206	126	-	-	-	-	-	-	206	126

1) Einschließlich der Prüfungsgruppen "Künstlerischer Abschluß" und "Sonstiger Abschluß" (siehe hierzu auch Übersicht 2 im Anhang).

## 2 Bestandene Prüfungen nach Hochschularten, zuletzt besuchter Hochschule und Prüfungsgruppen

Land ----- Hochschule	Insgesamt		Darunter							
			Diplom (U) und entsprechende Abschlußprüfungen <sup>1)</sup>		Promotionen		Lehramtsprüfungen		Fachhoch- schulabschluß	
	insgesamt	weiblich	zusammen	weiblich	zusammen	weiblich	zusammen	weiblich	zusammen	weiblich
Verwaltungsfachhochschulen										
Brandenburg .....	178	86	-	-	-	-	-	-	178	86
FH der Polizei Brandenburg (VerwFH) in Basdorf.....	161	77	-	-	-	-	-	-	161	77
FH f.Finanz.Brandenburg (VerwFH)Königs Wusterhausen.....	17	9	-	-	-	-	-	-	17	9
Bremen.....	75	28	-	-	-	-	-	-	75	28
H für öffentliche Verwaltung Bremen.....	75	28	-	-	-	-	-	-	75	28
Hamburg .....	348	134	-	-	-	-	-	-	348	134
FH für öffentliche Verwaltung Hamburg.....	348	134	-	-	-	-	-	-	348	134
Hessen .....	1 340	486	88	31	-	-	-	-	1 252	455
FH für Bibliothekswesen Frankfurt a.M.....	38	31	-	-	-	-	-	-	38	31
FH für Archivwesen Marburg.....	14	8	-	-	-	-	-	-	14	8
VerwFH Rotenburg.....	175	112	-	-	-	-	-	-	175	112
VerwFH Wiesbaden.....	1 030	324	88	31	-	-	-	-	942	293
FH Bund für öffentliche Verwaltung.....	83	11	-	-	-	-	-	-	83	11
Mecklenburg-Vorpommern .....	149	88	-	-	-	-	-	-	149	88
VerwFH Güstrow.....	149	88	-	-	-	-	-	-	149	88
Niedersachsen.....	674	287	-	-	-	-	-	-	674	287
Niedersächsische FH für Verwaltung und Rechtspflege.....	674	287	-	-	-	-	-	-	674	287
Nordrhein-Westfalen .....	2 001	956	-	-	-	-	-	-	2 001	956
FH für Rechtspflege NW, Bad Münstereifel.....	173	120	-	-	-	-	-	-	173	120
FH für Finanzen NW, Nordkirchen.....	366	179	-	-	-	-	-	-	366	179
FH für öffentliche Verwaltung Nordrhein-Westfalen.....	1 164	515	-	-	-	-	-	-	1 164	515
FH Bund für öffentliche Verwaltung.....	298	142	-	-	-	-	-	-	298	142
Rheinland-Pfalz .....	551	196	-	-	-	-	-	-	551	196
FH für Finanzen Edenkoben.....	55	31	-	-	-	-	-	-	55	31
FH für öffentliche Verwaltung Mayen.....	392	117	-	-	-	-	-	-	392	117
FH der Deutschen Bundesbank Hachenburg.....	104	48	-	-	-	-	-	-	104	48
Saarland .....	72	20	-	-	-	-	-	-	72	20
FH für Verwaltung Saarbrücken.....	72	20	-	-	-	-	-	-	72	20
Sachsen .....	431	309	-	-	-	-	-	-	431	309
FH der sächsischen Verwaltung Meißen.....	431	309	-	-	-	-	-	-	431	309
Sachsen-Anhalt .....	119	43	-	-	-	-	-	-	119	43
FH der Polizei Sachsen-Anhalt, Aschersleben.....	77	21	-	-	-	-	-	-	77	21
FH für Steuerverw. und Rechtspflege Sachsen-Anhalt.....	42	22	-	-	-	-	-	-	42	22
Schleswig-Holstein .....	636	208	-	-	-	-	-	-	636	208
VerwFH Altenholz.....	386	168	-	-	-	-	-	-	386	168
FH Bund, FB Öffentl. Sicherheit in Lübeck (Bundesgr.).....	250	40	-	-	-	-	-	-	250	40

1) Einschließlich der Prüfungsgruppen "Künstlerischer Abschluß" und "Sonstiger Abschluß" (siehe hierzu auch Übersicht 2 im Anhang).



2 Bestandene Prüfungen nach Hochschularten, zuletzt besuchter Hochschule und Prüfungsgruppen

Land ----- Hochschule	Insgesamt		Darunter							
			Diplom (U) und entsprechende Abschlußprüfungen <sup>1)</sup>		Promotionen		Lehramtsprüfungen		Fachhoch- schulabschluß	
	insgesamt	weiblich	zusammen	weiblich	zusammen	weiblich	zusammen	weiblich	zusammen	weiblich
<b>Verwaltungsfachhochschulen</b>										
Thüringen .....	117	51	-	-	-	-	-	-	117	51
FH für Forstwirtschaft, Schwarzburg (VerwFH).....	36	7	-	-	-	-	-	-	36	7
Thüringer FH für öffentliche Verwaltung Gotha.....	81	44	-	-	-	-	-	-	81	44
Zusammen...	10 075	4 318	88	31	-	-	-	-	9 987	4 287
dar.: FH Bund...	1 110	440	-	-	-	-	-	-	1 110	440
<b>Ohne Angabe</b>										
Sonstige deutsche Hochschulen.....	378	168	180	91	173	65	2	-	23	12
Hochschulen im Ausland.....	42	11	1	1	41	10	-	-	-	-
<b>Hochschulen insgesamt</b>										
Insgesamt...	214 473	96 077	94 999	42 599	25 780	8 852	26 938	19 157	66 260	25 321

1) Einschließlich der Prüfungsgruppen "Künstlerischer Abschluß" und "Sonstiger Abschluß" (siehe hierzu auch Übersicht 2 im Anhang).

Prüfungsjahr 2000

3 Bestandene Prüfungen nach Fächergruppen, Studienbereichen, Prüfungsgruppen,  
Art der Prüfung und Fachsemestern

Fächergruppe Studienbereich Prüfung	Ge- schl.	Bestan- dene Prüfungen insgesamt	Davon Abschluß im ... Fachsemester														17. oder höher	ohne An- gabe
			6. oder nied- riger	7.	8.	9.	10.	11.	12.	13.	14.	15.	16.					
Sprach- und Kulturwissen- schaften																		
Sprach- und Kulturwissen- schaften allgemein																		
Diplom (U) und entsprech. Ab- schlußprüfungen																		
Magister	m	8	1	-	-	-	-	-	-	1	-	2	2	2	-	-		
	w	37	2	1	1	3	2	1	5	3	3	5	4	7	-	-		
	i	45	3	1	1	3	2	1	5	4	3	7	6	9	-	-		
Diplom (U)	m	28	3	-	3	8	4	2	3	4	1	-	-	-	-	-		
	w	108	3	1	7	33	39	12	6	6	1	-	-	-	-	-		
	i	136	6	1	10	41	43	14	9	10	2	-	-	-	-	-		
Prüfungsgruppe zusammen	m	36	4	-	3	8	4	2	3	5	1	2	2	2	-	-		
	w	145	5	2	8	36	41	13	11	9	4	5	4	7	-	-		
	i	181	9	2	11	44	45	15	14	14	5	7	6	9	-	-		
Promotionen																		
Promotion (Ab- schlußprüfung vorausgesetzt)	m.	4	-	-	-	-	-	-	-	-	-	-	-	-	-	4		
	w	4	-	-	-	-	-	-	-	-	-	-	-	-	-	4		
	i	8	-	-	-	-	-	-	-	-	-	-	-	-	-	8		
Prüfungsgruppe zusammen	m	4	-	-	-	-	-	-	-	-	-	-	-	-	-	4		
	w	4	-	-	-	-	-	-	-	-	-	-	-	-	-	4		
	i	8	-	-	-	-	-	-	-	-	-	-	-	-	-	8		
Staatl. Lehramts- prüfungen (LA) Grund- und Hauptschulen																		
LA Hauptschulen	m	207	4	18	52	37	42	21	23	8	1	1	-	-	-	-		
	w	293	9	47	84	75	38	19	18	3	-	-	-	-	-	-		
	i	500	13	65	136	112	80	40	41	11	1	1	-	-	-	-		
Prüfungsgruppe zusammen	m	207	4	18	52	37	42	21	23	8	1	1	-	-	-	-		
	w	293	9	47	84	75	38	19	18	3	-	-	-	-	-	-		
	i	500	13	65	136	112	80	40	41	11	1	1	-	-	-	-		
LA Realschulen/ Sekundarstufe I																		
LA Realschulen	m	-	-	-	-	-	-	-	-	-	-	-	-	-	-	-		
	w	1	1	-	-	-	-	-	-	-	-	-	-	-	-	-		
	i	1	1	-	-	-	-	-	-	-	-	-	-	-	-	-		
LA Mittelstufe/ Sekundarstufe I	m	42	42	-	-	-	-	-	-	-	-	-	-	-	-	-		
	w	146	146	-	-	-	-	-	-	-	-	-	-	-	-	-		
	i	188	188	-	-	-	-	-	-	-	-	-	-	-	-	-		
Prüfungsgruppe zusammen	m	42	42	-	-	-	-	-	-	-	-	-	-	-	-	-		
	w	147	147	-	-	-	-	-	-	-	-	-	-	-	-	-		
	i	189	189	-	-	-	-	-	-	-	-	-	-	-	-	-		
Fachhochschul- abschluß																		
Diplom (FH)	m	17	-	1	8	5	3	-	-	-	-	-	-	-	-	-		
	w	30	-	1	16	10	3	-	-	-	-	-	-	-	-	-		
	i	47	-	2	24	15	6	-	-	-	-	-	-	-	-	-		
Prüfungsgruppe zusammen	m	17	-	1	8	5	3	-	-	-	-	-	-	-	-	-		
	w	30	-	1	16	10	3	-	-	-	-	-	-	-	-	-		
	i	47	-	2	24	15	6	-	-	-	-	-	-	-	-	-		
Studienbereich zusammen	m	306	50	19	63	50	49	23	26	13	2	3	2	2	4	4		
	w	619	161	50	108	121	82	32	29	12	4	5	4	7	4	4		
	i	925	211	69	171	171	131	55	55	25	6	8	6	9	8	8		

Prüfungsjahr 2000

3 Bestandene Prüfungen nach Fächergruppen, Studienbereichen, Prüfungsgruppen,  
Art der Prüfung und Fachsemestern

Fächergruppe Studienbereich Prüfung	Ge- schl.	Bestan- dene Prüfungen insgesamt	Davon Abschluß im ... Fachsemester													17. oder höher	ohne An- gabe
			6. oder nied- riger	7.	8.	9.	10.	11.	12.	13.	14.	15.	16.				
Evangelische Theologie, - Religionslehre																	
Diplom (U) und entsprech. Ab- schlußprüfungen																	
Magister	m	19	-	-	-	2	4	2	2	2	2	1	1	3	-		
	w	11	-	1	1	-	-	-	1	1	3	1	-	3	-		
	i	30	-	1	1	2	4	2	3	3	5	2	1	6	-		
Kirchliche Prüfung	m	266	1	-	3	4	14	23	29	50	46	36	14	46	-		
	w	222	1	1	1	2	13	12	40	44	32	28	21	27	-		
	i	488	2	1	4	6	27	35	69	94	78	64	35	73	-		
Fakultäts- prüfung	m	1	-	-	-	-	-	-	-	1	-	-	-	-	-		
	w	2	-	-	-	-	-	-	-	-	-	1	1	-	-		
	i	3	-	-	-	-	-	-	-	1	-	1	1	-	-		
Diplom (U)	m	32	3	-	1	1	2	1	2	6	5	3	2	6	-		
	w	16	-	-	-	-	-	-	1	3	5	1	1	5	-		
	i	48	3	-	1	1	2	1	3	9	10	4	3	11	-		
Prüfungsgruppe zusammen	m	318	4	-	4	7	20	26	33	59	53	40	17	55	-		
	w	251	1	2	2	2	13	12	42	48	40	31	23	35	-		
	i	569	5	2	6	9	33	38	75	107	93	71	40	90	-		
Promotionen																	
Promotion (Ab- schlußprüfung vorausgesetzt)	m	87	28	1	-	2	1	-	2	-	5	-	2	5	41		
	w	26	7	-	1	1	1	-	-	-	1	-	1	3	11		
	i	113	35	1	1	3	2	-	2	-	6	-	3	8	52		
Promotion ohne vorausgesetzte Abschlußprüfung	m	16	1	-	-	-	-	-	1	-	3	-	1	10	-		
	w	5	-	-	-	-	-	-	-	1	-	-	-	4	-		
	i	21	1	-	-	-	-	-	1	1	3	-	1	14	-		
Prüfungsgruppe zusammen	m	103	29	1	-	2	1	-	3	-	8	-	3	15	41		
	w	31	7	-	1	1	1	-	-	1	1	-	1	7	11		
	i	134	36	1	1	3	2	-	3	1	9	-	4	22	52		
Staatl. Lehramts- prüfungen (LA) Grund- und Hauptschulen																	
LA Grund- und Hauptschulen	m	16	2	1	4	3	2	2	-	-	-	-	-	-	2		
	w	111	18	14	21	16	7	4	1	-	-	-	2	-	28		
	i	127	20	15	25	19	9	6	1	-	-	-	2	-	30		
LA Grundschulen	m	1	-	-	-	1	-	-	-	-	-	-	-	-	-		
	w	48	15	16	8	3	3	2	1	-	-	-	-	-	-		
	i	49	15	16	8	4	3	2	1	-	-	-	-	-	-		
LA Grundstufe/ Primarstufe	m	5	1	-	1	1	1	-	-	-	-	1	-	-	-		
	w	115	35	8	23	25	11	3	5	1	1	1	2	-	-		
	i	120	36	8	24	26	12	3	5	1	1	2	2	-	-		
Prüfungsgruppe zusammen	m	22	3	1	5	5	3	2	-	-	-	1	-	-	2		
	w	274	68	38	52	44	21	9	7	1	1	1	4	-	28		
	i	296	71	39	57	49	24	11	7	1	1	2	4	-	30		
LA Realschulen/ Sekundarstufe I																	
LA Realschulen	m	20	4	-	3	3	5	1	-	1	1	-	1	-	1		
	w	45	12	-	7	14	5	1	1	1	-	-	-	1	3		
	i	65	16	-	10	17	10	2	1	2	1	-	1	1	4		
LA Haupt- und Real- schulen/Unterstufe und Mittelstufe Gymnasien	m	4	3	-	-	-	-	1	-	-	-	-	-	-	-		
	w	8	4	1	1	2	-	-	-	-	-	-	-	-	-		
	i	12	7	1	1	2	-	1	-	-	-	-	-	-	-		
LA Mittelstufe/ Sekundarstufe I	m	22	8	2	-	-	4	1	1	1	-	3	-	2	-		
	w	56	11	1	9	7	12	3	4	3	-	-	-	6	-		
	i	78	19	3	9	7	16	4	5	4	-	3	-	8	-		

3 Bestandene Prüfungen nach Fächergruppen, Studienbereichen, Prüfungsgruppen,  
Art der Prüfung und Fachsemestern

Fächergruppe Studienbereich Prüfung	Ge- schl.	Bestan- dene Prüfungen insgesamt	Davon Abschluß im ... Fachsemester													17. oder höher	ohne An- gabe
			6. oder nied- riger	7.	8.	9.	10.	11.	12.	13.	14.	15.	16.				
Prüfungsgruppe zusammen	m	46	15	2	3	3	9	3	1	2	1	3	1	2	1		
	w	109	27	2	17	23	17	4	5	4	-	-	-	7	3		
	i	155	42	4	20	26	26	7	6	6	1	3	1	9	4		
LA Gymnasien/ Sekundarstufe II, allgem. Schulen																	
LA Gymnasien	m	33	4	-	3	3	2	2	6	3	4	2	2	1	1		
	w	76	14	1	2	1	10	12	7	8	8	4	2	7	-		
	i	109	18	1	5	4	12	14	13	11	12	6	4	8	1		
LA Oberstufe/ Sekundarstufe II, allgem. Schulen	m	20	-	-	-	1	3	2	3	3	-	2	-	6	-		
	w	29	-	-	1	2	5	3	3	2	2	3	2	6	-		
	i	49	-	-	1	3	8	5	6	5	2	5	2	12	-		
Prüfungsgruppe zusammen	m	53	4	-	3	4	5	4	9	6	4	4	2	7	1		
	w	105	14	1	3	3	15	15	10	10	10	7	4	13	-		
	i	158	18	1	6	7	20	19	19	16	14	11	6	20	1		
LA Sonderschulen																	
LA Sonderschulen	m	5	-	-	-	1	2	2	-	-	-	-	-	-	-		
	w	24	-	1	-	4	8	7	-	2	-	-	-	-	2		
	i	29	-	1	-	5	10	9	-	2	-	-	-	-	2		
Prüfungsgruppe zusammen	m	5	-	-	-	1	2	2	-	-	-	-	-	-	-		
	w	24	-	1	-	4	8	7	-	2	-	-	-	-	2		
	i	29	-	1	-	5	10	9	-	2	-	-	-	-	2		
LA Berufliche Schulen/ Sekundarstufe II, berufliche Schulen																	
LA Oberstufe/ Sekundarstufe II, berufliche Schulen	m	2	-	-	-	-	-	-	2	-	-	-	-	-	-		
	w	2	1	-	-	-	-	-	-	-	-	-	-	1	-		
	i	4	1	-	-	-	-	-	2	-	-	-	-	1	-		
Prüfungsgruppe zusammen	m	2	-	-	-	-	-	-	2	-	-	-	-	-	-		
	w	2	1	-	-	-	-	-	-	-	-	-	-	1	-		
	i	4	1	-	-	-	-	-	2	-	-	-	-	1	-		
Fachhochschul- abschluß																	
Diplom (FH)	m	43	13	9	15	4	1	-	1	-	-	-	-	-	-		
	w	77	19	20	20	7	10	1	-	-	-	-	-	-	-		
	i	120	32	29	35	11	11	1	1	-	-	-	-	-	-		
Prüfungsgruppe zusammen	m	43	13	9	15	4	1	-	1	-	-	-	-	-	-		
	w	77	19	20	20	7	10	1	-	-	-	-	-	-	-		
	i	120	32	29	35	11	11	1	1	-	-	-	-	-	-		
Studienbereich zusammen	m	592	68	13	30	26	41	37	49	67	66	48	23	79	45		
	w	873	137	64	95	84	85	48	64	66	52	39	32	63	44		
	i	1 465	205	77	125	110	126	85	113	133	118	87	55	142	89		
Katholische Theologie, - Religionslehre																	
Diplom (U) und entsprech. Ab- schlußprüfungen																	
Magister	m	4	-	-	-	-	2	1	-	1	-	-	-	-	-		
	w	-	-	-	-	-	-	-	-	-	-	-	-	-	-		
	i	4	-	-	-	-	2	1	-	1	-	-	-	-	-		
Lizentiat	m	15	7	2	-	1	-	2	-	1	-	-	1	1	-		
	w	3	1	-	-	-	-	-	-	1	-	-	-	1	-		
	i	18	8	2	-	1	-	2	-	2	-	-	1	2	-		
Kirchliche Prüfung	m	47	-	2	9	3	13	9	8	-	1	1	-	1	-		
	w	-	-	-	-	-	-	-	-	-	-	-	-	-	-		
	i	47	-	2	9	3	13	9	8	-	1	1	-	1	-		

3 Bestandene Prüfungen nach Fächergruppen, Studienbereichen, Prüfungsgruppen,  
Art der Prüfung und Fachsemestern

Fächergruppe Studienbereich Prüfung	Ge- schl.	Bestan- dene Prüfungen insgesamt	Davon Abschluß im ... Fachsemester													17. oder höher	ohne An- gabe
			6. oder nied- riger	7.	8.	9.	10.	11.	12.	13.	14.	15.	16.				
Diplom (U)	m	223	5	4	5	14	72	35	38	23	13	5	3	6	-		
	w	106	2	2	2	6	34	15	24	10	2	2	4	3	-		
	i	329	7	6	7	20	106	50	62	33	15	7	7	9	-		
Prüfungsgruppe zusammen	m	289	12	8	14	18	87	47	46	25	14	6	4	8	-		
	w	109	3	2	2	6	34	15	24	11	2	2	4	4	-		
	i	398	15	10	16	24	121	62	70	36	16	8	8	12	-		
Promotionen																	
Promotion (Ab- schlußprüfung vorausgesetzt)	m	93	14	5	5	5	13	2	8	1	2	1	-	21	16		
	w	19	2	2	-	1	2	1	-	-	1	-	1	4	5		
	i	112	16	7	5	6	15	3	8	1	3	1	1	25	21		
Promotion ohne vorausgesetzte Abschlußprüfung	m	1	1	-	-	-	-	-	-	-	-	-	-	-	-		
	w	-	-	-	-	-	-	-	-	-	-	-	-	-	-		
	i	1	1	-	-	-	-	-	-	-	-	-	-	-	-		
Prüfungsgruppe zusammen	m	94	15	5	5	5	13	2	8	1	2	1	-	21	16		
	w	19	2	2	-	1	2	1	-	-	1	-	1	4	5		
	i	113	17	7	5	6	15	3	8	1	3	1	1	25	21		
Staatl. Lehramts- prüfungen (LA) Grund- und Hauptschulen																	
LA Grund- und Hauptschulen	m	22	1	1	3	3	5	2	-	-	-	-	-	-	7		
	w	223	18	10	46	23	8	2	2	1	-	1	-	-	112		
	i	245	19	11	49	26	13	4	2	1	-	1	-	-	119		
LA Grundschulen	m	2	-	1	-	-	-	-	1	-	-	-	-	-	-		
	w	21	2	3	8	5	1	1	1	-	-	-	-	-	-		
	i	23	2	4	8	5	1	1	2	-	-	-	-	-	-		
LA Hauptschulen	m	1	1	-	-	-	-	-	-	-	-	-	-	-	-		
	w	-	-	-	-	-	-	-	-	-	-	-	-	-	-		
	i	1	1	-	-	-	-	-	-	-	-	-	-	-	-		
LA Grundstufe/ Primarstufe	m	12	2	1	3	1	1	2	-	-	-	-	-	-	2		
	w	223	59	13	27	39	15	10	7	4	2	1	2	4	40		
	i	235	61	14	30	40	16	12	7	4	2	1	2	4	42		
Prüfungsgruppe zusammen	m	37	4	3	6	4	6	4	1	-	-	-	-	-	9		
	w	467	79	28	81	67	24	13	10	5	2	2	2	4	152		
	i	504	83	29	87	71	30	17	11	5	2	2	2	4	161		
LA Realschulen/ Sekundarstufe I																	
LA Realschulen	m	12	1	1	2	2	1	2	2	-	-	-	-	1	-		
	w	63	15	5	16	10	6	2	2	2	2	1	-	1	1		
	i	75	16	6	18	12	7	4	4	2	2	1	-	2	1		
LA Haupt- und Real- schulen/Unterstufe und Mittelstufe Gymnasien	m	1	1	-	-	-	-	-	-	-	-	-	-	-	-		
	w	3	1	1	-	1	-	-	-	-	-	-	-	-	-		
	i	4	2	1	-	1	-	-	-	-	-	-	-	-	-		
LA Mittelstufe/ Sekundarstufe I	m	15	2	1	2	4	2	-	-	2	1	-	-	1	-		
	w	41	4	1	6	5	11	4	2	4	-	-	-	3	1		
	i	56	6	2	8	9	13	4	2	6	1	-	-	4	1		
Prüfungsgruppe zusammen	m	28	4	2	4	6	3	2	2	2	1	-	-	2	-		
	w	107	20	7	22	16	17	6	4	6	2	1	-	4	2		
	i	135	24	9	26	22	20	8	6	8	3	1	-	6	2		
LA Gymnasien/ Sekundarstufe II, allgem. Schulen																	
LA Gymnasien	m	39	2	1	1	4	2	2	3	8	5	6	3	2	-		
	w	50	3	-	1	4	7	6	9	5	6	3	-	4	2		
	i	89	5	1	2	8	9	8	12	13	11	9	3	6	2		
LA Oberstufe/ Sekundarstufe II, allgem. Schulen	m	51	1	2	3	3	5	7	6	5	4	6	2	7	-		
	w	78	3	1	3	12	14	12	4	10	4	3	4	8	-		
	i	129	4	3	6	15	19	19	10	15	8	9	6	15	-		

Prüfungsjahr 2000

3 Bestandene Prüfungen nach Fächergruppen, Studienbereichen, Prüfungsgruppen,  
Art der Prüfung und Fachsemestern

Fächergruppe Studienbereich Prüfung	Ge- schl.	Bestan- dene Prüfungen insgesamt	Davon Abschluß im ... Fachsemester													17. oder höher	ohne An- gabe
			6. oder nied- riger	7.	8.	9.	10.	11.	12.	13.	14.	15.	16.				
Prüfungsgruppe zusammen	m	90	3	3	4	7	7	9	9	13	9	12	5	9	-		
	w	128	6	1	4	16	21	18	13	15	10	6	4	12	2		
	i	218	9	4	8	23	28	27	22	28	19	18	9	21	2		
LA Sonderschulen																	
LA Sonderschulen	m	3	-	-	-	2	-	-	-	-	-	-	-	1	-		
	w	20	1	-	2	1	7	1	-	-	-	-	1	-	7		
	i	23	1	-	2	3	7	1	-	-	-	-	1	1	7		
Prüfungsgruppe zusammen	m	3	-	-	-	2	-	-	-	-	-	-	-	1	-		
	w	20	1	-	2	1	7	1	-	-	-	-	1	-	7		
	i	23	1	-	2	3	7	1	-	-	-	-	1	1	7		
LA Berufliche Schulen/ Sekundarstufe II, berufliche Schulen																	
LA Berufliche Schulen	m	3	-	-	-	-	-	2	-	-	-	-	-	-	1		
	w	1	-	-	1	-	-	-	-	-	-	-	-	-	-		
	i	4	-	-	1	-	-	2	-	-	-	-	-	-	1		
LA Oberstufe/ Sekundarstufe II, berufliche Schulen	m	1	-	-	-	-	-	-	-	-	-	-	-	1	-		
	w	-	-	-	-	-	-	-	-	-	-	-	-	-	-		
	i	1	-	-	-	-	-	-	-	-	-	-	-	1	-		
Prüfungsgruppe zusammen	m	4	-	-	-	-	-	2	-	-	-	-	-	1	1		
	w	1	-	-	1	-	-	-	-	-	-	-	-	-	-		
	i	5	-	-	1	-	-	2	-	-	-	-	-	1	1		
Fachhochschul- abschluß																	
Diplom (FH)	m	42	-	15	16	9	1	-	1	-	-	-	-	-	-		
	w	99	5	35	46	9	1	2	-	1	-	-	-	-	-		
	i	141	5	50	62	18	2	2	1	1	-	-	-	-	-		
Prüfungsgruppe zusammen	m	42	-	15	16	9	1	-	1	-	-	-	-	-	-		
	w	99	5	35	46	9	1	2	-	1	-	-	-	-	-		
	i	141	5	50	62	18	2	2	1	1	-	-	-	-	-		
Studienbereich zusammen	m	587	38	36	49	51	117	66	67	41	26	19	9	42	26		
	w	950	116	73	158	116	106	56	51	38	17	11	12	28	168		
	i	1 537	154	109	207	167	223	122	118	79	43	30	21	70	194		
Philosophie																	
Diplom (U) und entsprech. Ab- schlußprüfungen																	
Magister	m	238	2	3	12	17	28	16	17	28	13	26	15	61	-		
	w	141	-	1	3	5	10	17	21	14	13	10	6	41	-		
	i	379	2	4	15	22	38	33	38	42	26	36	21	102	-		
Diplom (U)	m	2	-	-	-	-	-	-	-	1	-	-	1	-	-		
	w	1	-	-	-	-	-	1	-	-	-	-	-	-	-		
	i	3	-	-	-	-	-	1	-	1	-	-	1	-	-		
Prüfungsgruppe zusammen	m	240	2	3	12	17	28	16	17	29	13	26	16	61	-		
	w	142	-	1	3	5	10	18	21	14	13	10	6	41	-		
	i	382	2	4	15	22	38	34	38	43	26	36	22	102	-		
Promotionen																	
Promotion (Ab- schlußprüfung vorausgesetzt)	m	159	27	5	6	-	4	3	6	3	3	5	6	12	79		
	w	81	12	2	2	1	3	6	3	3	-	1	-	8	40		
	i	240	39	7	8	1	7	9	9	6	3	6	6	20	119		
Promotion ohne vorausgesetzte Abschlußprüfung	m	15	-	-	-	-	1	1	-	2	-	-	1	10	-		
	w	4	-	-	-	-	-	-	-	-	-	1	-	3	-		
	i	19	-	-	-	-	1	1	-	2	-	1	1	13	-		
Prüfungsgruppe zusammen	m	174	27	5	6	-	5	4	6	5	3	5	7	22	79		
	w	85	12	2	2	1	3	6	3	3	-	2	-	11	40		
	i	259	39	7	8	1	8	10	9	8	3	7	7	33	119		

3 Bestandene Prüfungen nach Fächergruppen, Studienbereichen, Prüfungsgruppen,  
Art der Prüfung und Fachsemestern

Fächergruppe Studienbereich Prüfung	Ge- schl.	Bestan- dene Prüfungen insgesamt	Davon Abschluß im ... Fachsemester															17. oder höher	ohne An- gabe
			6. oder nied- riger	7.	8.	9.	10.	11.	12.	13.	14.	15.	16.						
Staatl. Lehramts- prüfungen (LA) Grund- und Hauptschulen																			
LA Grund- und Hauptschulen	m	-	-	-	-	-	-	-	-	-	-	-	-	-	-	-	-		
	w	1	1	-	-	-	-	-	-	-	-	-	-	-	-	-	-		
	i	1	1	-	-	-	-	-	-	-	-	-	-	-	-	-	-		
LA Grundschulen	m	-	-	-	-	-	-	-	-	-	-	-	-	-	-	-	-		
	w	14	12	2	-	-	-	-	-	-	-	-	-	-	-	-	-		
	i	14	12	2	-	-	-	-	-	-	-	-	-	-	-	-	-		
LA Grundstufe/ Primarstufe	m	-	-	-	-	-	-	-	-	-	-	-	-	-	-	-	-		
	w	1	-	-	-	-	-	-	-	-	-	-	-	-	1	-	-		
	i	1	-	-	-	-	-	-	-	-	-	-	-	1	-	-	-		
Prüfungsgruppe zusammen	m	-	-	-	-	-	-	-	-	-	-	-	-	-	-	-	-		
	w	16	13	2	-	-	-	-	-	-	-	-	-	-	1	-	-		
	i	16	13	2	-	-	-	-	-	-	-	-	-	1	-	-	-		
LA Realschulen/ Sekundarstufe I																			
LA Realschulen	m	2	-	-	-	1	-	-	-	-	-	1	-	-	-	-	-		
	w	3	-	-	-	-	-	-	1	-	2	-	-	-	-	-	-		
	i	5	-	-	-	1	-	-	1	-	2	1	-	-	-	-	-		
LA Haupt- und Real- schulen/Unterstufe und Mittelstufe Gymnasien	m	11	11	-	-	-	-	-	-	-	-	-	-	-	-	-	-		
	w	38	37	-	1	-	-	-	-	-	-	-	-	-	-	-	-		
	i	49	48	-	1	-	-	-	-	-	-	-	-	-	-	-	-		
LA Mittelstufe/ Sekundarstufe I	m	1	1	-	-	-	-	-	-	-	-	-	-	-	-	-	-		
	w	13	13	-	-	-	-	-	-	-	-	-	-	-	-	-	-		
	i	14	14	-	-	-	-	-	-	-	-	-	-	-	-	-	-		
Prüfungsgruppe zusammen	m	14	12	-	-	1	-	-	-	-	-	1	-	-	-	-	-		
	w	54	50	-	1	-	-	-	1	-	2	-	-	-	-	-	-		
	i	68	62	-	1	1	-	-	1	-	2	1	-	-	-	-	-		
LA Gymnasien/ Sekundarstufe II, allgem. Schulen																			
LA Gymnasien	m	59	21	18	1	-	3	3	2	2	1	2	1	4	1	-	-		
	w	114	42	49	4	6	1	2	1	1	2	-	2	-	4	-	-		
	i	173	63	67	5	6	4	5	3	3	3	2	3	4	5	-	-		
LA Oberstufe/ Sekundarstufe II, allgem. Schulen	m	33	1	1	4	3	-	1	4	3	3	4	2	7	-	-	-		
	w	28	5	1	2	3	4	2	4	-	2	2	2	1	-	-	-		
	i	61	6	2	6	6	4	3	8	3	5	6	4	8	-	-	-		
Prüfungsgruppe zusammen	m	92	22	19	5	3	3	4	6	5	4	6	3	11	1	-	-		
	w	142	47	50	6	9	5	4	5	1	4	2	4	1	4	-	-		
	i	234	69	69	11	12	8	8	11	6	8	8	7	12	5	-	-		
LA Berufliche Schulen/ Sekundarstufe II, berufliche Schulen																			
LA Berufliche Schulen	m	1	1	-	-	-	-	-	-	-	-	-	-	-	-	-	-		
	w	3	3	-	-	-	-	-	-	-	-	-	-	-	-	-	-		
	i	4	4	-	-	-	-	-	-	-	-	-	-	-	-	-	-		
Prüfungsgruppe zusammen	m	1	1	-	-	-	-	-	-	-	-	-	-	-	-	-	-		
	w	3	3	-	-	-	-	-	-	-	-	-	-	-	-	-	-		
	i	4	4	-	-	-	-	-	-	-	-	-	-	-	-	-	-		
Sonstige LÄ nach Schularten/Schulstufen																			
Sonstige Staatsprüfungen nach Schularten/-stufen	m	-	-	-	-	-	-	-	-	-	-	-	-	-	-	-	-		
	w	1	1	-	-	-	-	-	-	-	-	-	-	-	-	-	-		
	i	1	1	-	-	-	-	-	-	-	-	-	-	-	-	-	-		

3 Bestandene Prüfungen nach Fächergruppen, Studienbereichen, Prüfungsgruppen,  
Art der Prüfung und Fachsemestern

Fächergruppe Studienbereich Prüfung	Ge- schl.	Bestan- dene Prüfungen insgesamt	Davon Abschluß im ... Fachsemester													17. oder höher	ohne An- gabe
			6. oder nied- riger	7.	8.	9.	10.	11.	12.	13.	14.	15.	16.				
Prüfungsgruppe zusammen	m	-	-	-	-	-	-	-	-	-	-	-	-	-	-	-	
	w	1	1	-	-	-	-	-	-	-	-	-	-	-	-	-	
	i	1	1	-	-	-	-	-	-	-	-	-	-	-	-	-	
Bachelorabschluß																	
Bachelor an U	m	3	-	-	-	1	1	-	-	1	-	-	-	-	-	-	
	w	1	1	-	-	-	-	-	-	-	-	-	-	-	-	-	
	i	4	1	-	-	1	1	-	-	1	-	-	-	-	-	-	
Prüfungsgruppe zusammen	m	3	-	-	-	1	1	-	-	1	-	-	-	-	-	-	
	w	1	1	-	-	-	-	-	-	-	-	-	-	-	-	-	
	i	4	1	-	-	1	1	-	-	1	-	-	-	-	-	-	
Studienbereich zusammen	m	524	64	27	23	22	37	24	29	40	20	38	26	94	80		
	w	444	127	55	12	15	18	28	30	18	19	14	11	53	44		
	i	968	191	82	35	37	55	52	59	58	39	52	37	147	124		
Geschichte																	
Diplom (U) und entsprech. Ab- schlußprüfungen																	
Magister	m	704	16	10	18	45	62	97	93	73	73	60	34	123	-		
	w	670	4	2	21	42	64	97	97	83	65	58	32	105	-		
	i	1 374	20	12	39	87	126	194	190	156	138	118	66	228	-		
Diplom (U)	m	4	-	-	1	-	-	1	1	-	-	-	1	-	-		
	w	3	-	-	1	-	-	1	-	-	1	-	-	-	-		
	i	7	-	-	2	-	-	2	1	-	1	-	1	-	-		
Prüfungsgruppe zusammen	m	708	16	10	19	45	62	98	94	73	73	60	35	123	-		
	w	673	4	2	22	42	64	98	97	83	66	58	32	105	-		
	i	1 381	20	12	41	87	126	196	191	156	139	118	67	228	-		
Promotionen																	
Promotion (Ab- schlußprüfung vorausgesetzt)	m	261	59	13	17	7	6	10	13	3	2	3	4	42	82		
	w	158	26	3	7	5	6	4	8	4	7	3	2	29	54		
	i	419	85	16	24	12	12	14	21	7	9	6	6	71	136		
Promotion ohne vorausgesetzte Abschlußprüfung	m	52	1	1	1	4	1	2	1	1	3	4	2	31	-		
	w	33	-	-	-	1	1	-	-	1	2	-	1	27	-		
	i	85	1	1	1	5	2	2	1	2	5	4	3	58	-		
Prüfungsgruppe zusammen	m	313	60	14	18	11	7	12	14	4	5	7	6	73	82		
	w	191	26	3	7	6	7	4	8	5	9	3	3	56	54		
	i	504	86	17	25	17	14	16	22	9	14	10	9	129	136		
Staatl. Lehramts- prüfungen (LA) Grund- und Hauptschulen																	
LA Grund- und Hauptschulen	m	34	1	2	3	8	7	6	1	3	1	-	-	1	1		
	w	47	-	7	5	12	4	7	-	-	4	-	1	3	4		
	i	81	1	9	8	20	11	13	1	3	5	-	1	4	5		
LA Grundschulen	m	1	-	-	-	-	-	-	-	1	-	-	-	-	-		
	w	-	-	-	-	-	-	-	-	-	-	-	-	-	-		
	i	1	-	-	-	-	-	-	-	1	-	-	-	-	-		
LA Hauptschulen	m	1	-	-	-	-	1	-	-	-	-	-	-	-	-		
	w	-	-	-	-	-	-	-	-	-	-	-	-	-	-		
	i	1	-	-	-	-	1	-	-	-	-	-	-	-	-		
LA Grundstufe/ Primarstufe	m	-	-	-	-	-	-	-	-	-	-	-	-	-	-		
	w	5	-	-	-	-	1	-	-	1	1	1	1	-	-		
	i	5	-	-	-	-	1	-	-	1	1	1	1	-	-		
Prüfungsgruppe zusammen	m	36	1	2	3	8	8	6	1	4	1	-	-	1	1		
	w	52	-	7	5	12	5	7	-	1	5	1	2	3	4		
	i	88	1	9	8	20	13	13	1	5	6	1	2	4	5		



Prüfungsjahr 2000

3 Bestandene Prüfungen nach Fächergruppen, Studienbereichen, Prüfungsgruppen,  
Art der Prüfung und Fachsemestern

Fächergruppe Studienbereich Prüfung	Ge- schl.	Bestan- dene Prüfungen insgesamt	Davon Abschluß im ... Fachsemester													17. oder höher	ohne An- gabe
			6. oder nied- riger	7.	8.	9.	10.	11.	12.	13.	14.	15.	16.				
LA Realschulen/ Sekundarstufe I																	
LA Realschulen	m	58	1	1	5	13	9	7	2	3	3	4	4	5	1		
	w	54	5	3	9	8	8	7	1	2	5	1	-	4	1		
	i	112	6	4	14	21	17	14	3	5	8	5	4	9	2		
LA Haupt- und Real- schulen/Unterstufe und Mittelstufe Gymnasien	m	4	1	1	1	1	-	-	-	-	-	-	-	-	-		
	w	8	2	1	1	-	2	-	-	1	-	-	1	-	-		
	i	12	3	2	2	1	2	-	-	1	-	-	1	-	-		
LA Mittelstufe/ Sekundarstufe I	m	21	1	1	5	5	1	4	1	-	1	1	1	-	-		
	w	29	-	1	5	5	4	5	1	-	2	1	2	2	1		
	i	50	1	2	10	10	5	9	2	-	3	2	3	2	1		
Prüfungsgruppe zusammen	m	83	3	3	11	19	10	11	3	3	4	5	5	5	1		
	w	91	7	5	15	13	14	12	2	3	7	2	3	6	2		
	i	174	10	8	26	32	24	23	5	6	11	7	8	11	3		
Stufenübergreifendes LA Sekundarstufe II und I																	
LA Sekundarstufe II und I	m	-	-	-	-	-	-	-	-	-	-	-	-	-	-		
	w	3	-	-	-	-	1	1	-	1	-	-	-	-	-		
	i	3	-	-	-	-	1	1	-	1	-	-	-	-	-		
Prüfungsgruppe zusammen	m	-	-	-	-	-	-	-	-	-	-	-	-	-	-		
	w	3	-	-	-	-	1	1	-	1	-	-	-	-	-		
	i	3	-	-	-	-	1	1	-	1	-	-	-	-	-		
LA Gymnasien/ Sekundarstufe II, allgem. Schulen																	
LA Gymnasien	m	187	6	1	6	4	18	24	23	31	23	18	7	25	1		
	w	157	7	4	8	6	14	17	25	23	13	11	8	17	4		
	i	344	13	5	14	10	32	41	48	54	36	29	15	42	5		
LA Oberstufe/ Sekundarstufe II, allgem. Schulen	m	137	1	4	8	15	17	17	16	12	8	17	4	18	-		
	w	120	-	1	5	12	23	18	15	10	8	7	4	17	-		
	i	257	1	5	13	27	40	35	31	22	16	24	8	35	-		
Prüfungsgruppe zusammen	m	324	7	5	14	19	35	41	39	43	31	35	11	43	1		
	w	277	7	5	13	18	37	35	40	33	21	18	12	34	4		
	i	601	14	10	27	37	72	76	79	76	52	53	23	77	5		
LA Sonderschulen																	
LA Sonderschulen	m	6	-	-	-	2	-	2	2	-	-	-	-	-	-		
	w	11	-	-	-	2	4	4	-	-	-	-	-	1	-		
	i	17	-	-	-	4	4	6	2	-	-	-	-	1	-		
Prüfungsgruppe zusammen	m	6	-	-	-	2	-	2	2	-	-	-	-	-	-		
	w	11	-	-	-	2	4	4	-	-	-	-	-	1	-		
	i	17	-	-	-	4	4	6	2	-	-	-	-	1	-		
LA Berufliche Schulen/ Sekundarstufe II, berufliche Schulen																	
LA Berufliche Schulen	m	2	2	-	-	-	-	-	-	-	-	-	-	-	-		
	w	-	-	-	-	-	-	-	-	-	-	-	-	-	-		
	i	2	2	-	-	-	-	-	-	-	-	-	-	-	-		
LA Oberstufe/ Sekundarstufe II, berufliche Schulen	m	-	-	-	-	-	-	-	-	-	-	-	-	-	-		
	w	1	-	-	-	-	1	-	-	-	-	-	-	-	-		
	i	1	-	-	-	-	1	-	-	-	-	-	-	-	-		
Prüfungsgruppe zusammen	m	2	2	-	-	-	-	-	-	-	-	-	-	-	-		
	w	1	-	-	-	-	1	-	-	-	-	-	-	-	-		
	i	3	2	-	-	-	1	-	-	-	-	-	-	-	-		

3 Bestandene Prüfungen nach Fächergruppen, Studienbereichen, Prüfungsgruppen,  
Art der Prüfung und Fachsemestern

Fächergruppe Studienbereich Prüfung	Ge- schl.	Bestan- dene Prüfungen insgesamt	Davon Abschluß im ... Fachsemester													17. oder höher	ohne An- gabe
			6. oder nied- riger	7.	8.	9.	10.	11.	12.	13.	14.	15.	16.				
Bachelorabschluß																	
Bachelor an U	m	1	-	-	-	-	-	-	-	-	-	-	-	1	-	-	
	w	-	-	-	-	-	-	-	-	-	-	-	-	-	-	-	
	i	1	-	-	-	-	-	-	-	-	-	-	-	1	-	-	
Prüfungsgruppe zusammen	m	1	-	-	-	-	-	-	-	-	-	-	-	1	-	-	
	w	-	-	-	-	-	-	-	-	-	-	-	-	-	-	-	
	i	1	-	-	-	-	-	-	-	-	-	-	-	1	-	-	
Studienbereich zusammen	m	1 473	89	34	65	104	122	170	153	127	114	107	58	245	85		
	w	1 299	44	22	62	93	133	161	147	126	108	82	52	205	64		
	i	2 772	133	56	127	197	255	331	300	253	222	189	110	450	149		
Bibliothekswiss., Doku- mentation, Publizistik																	
Diplom (U) und entsprech. Ab- schlußprüfungen																	
Magister	m	194	1	-	2	6	27	37	32	20	20	9	12	28	-		
	w	307	1	2	11	23	46	42	46	38	23	13	17	45	-		
	i	501	2	2	13	29	73	79	78	58	43	22	29	73	-		
Diplom (U)	m	127	45	1	3	11	16	14	6	12	11	4	1	3	-		
	w	131	46	1	5	15	14	14	13	11	5	3	3	1	-		
	i	258	91	2	8	26	30	28	19	23	16	7	4	4	-		
Abschlußprüfung ohne akad. Grad	m	7	7	-	-	-	-	-	-	-	-	-	-	-	-		
	w	16	16	-	-	-	-	-	-	-	-	-	-	-	-		
	i	23	23	-	-	-	-	-	-	-	-	-	-	-	-		
Prüfungsgruppe zusammen	m	328	53	1	5	17	43	51	38	32	31	13	13	31	-		
	w	454	63	3	16	38	60	56	59	49	28	16	20	46	-		
	i	782	116	4	21	55	103	107	97	81	59	29	33	77	-		
Promotionen																	
Promotion (Ab- schlußprüfung vorausgesetzt)	m	19	1	-	-	-	-	2	1	-	-	2	-	2	11		
	w	12	-	-	-	-	-	1	-	-	-	-	1	2	8		
	i	31	1	-	-	-	-	3	1	-	-	2	1	4	19		
Promotion ohne vorausgesetzte Abschlußprüfung	m	7	-	-	-	-	1	1	-	-	1	-	1	3	-		
	w	6	-	-	-	-	-	-	-	-	-	-	-	6	-		
	i	13	-	-	-	-	1	1	-	-	1	-	1	9	-		
Prüfungsgruppe zusammen	m	26	1	-	-	-	1	3	1	-	1	2	1	5	11		
	w	18	-	-	-	-	-	1	-	-	-	-	1	8	8		
	i	44	1	-	-	-	1	4	1	-	1	2	2	13	19		
Künstlerischer Abschluß																	
Diplom (KH)	m	35	-	-	2	2	9	9	5	3	-	-	-	5	-		
	w	66	1	2	7	6	10	16	7	10	2	1	1	3	-		
	i	101	1	2	9	8	19	25	12	13	2	1	1	8	-		
Prüfungsgruppe zusammen	m	35	-	-	2	2	9	9	5	3	-	-	-	5	-		
	w	66	1	2	7	6	10	16	7	10	2	1	1	3	-		
	i	101	1	2	9	8	19	25	12	13	2	1	1	8	-		
Fachhochschul- abschluß																	
Diplom (FH)	m	169	22	37	38	38	16	10	3	-	3	1	-	1	-		
	w	413	63	116	91	89	25	13	6	6	2	-	-	2	-		
	i	582	85	153	129	127	41	23	9	6	5	1	-	3	-		
Sonstiger FH-Abschluß	m	20	20	-	-	-	-	-	-	-	-	-	-	-	-		
	w	11	11	-	-	-	-	-	-	-	-	-	-	-	-		
	i	31	31	-	-	-	-	-	-	-	-	-	-	-	-		

Prüfungsjahr 2000

3 Bestandene Prüfungen nach Fächergruppen, Studienbereichen, Prüfungsgruppen,  
Art der Prüfung und Fachsemestern

Fächergruppe Studienbereich Prüfung	Ge- schl.	Bestan- dene Prüfungen insgesamt	Davon Abschluß im ... Fachsemester													17. oder höher	ohne An- gabe
			6. oder nied- riger	7.	8.	9.	10.	11.	12.	13.	14.	15.	16.				
Prüfungsgruppe zusammen	m	189	42	37	38	38	16	10	3	-	3	1	-	1	-		
	w	424	74	116	91	89	25	13	6	6	2	-	-	2	-		
	i	613	116	153	129	127	41	23	9	6	5	1	-	3	-		
Sonstiger Abschluß																	
Abschlußzeugnis/ Zertifikat	m	37	7	13	11	2	1	2	-	-	-	-	-	1	-		
	w	48	30	7	10	1	-	-	-	-	-	-	-	-	-		
	i	85	37	20	21	3	1	2	-	-	-	-	-	1	-		
Prüfungsgruppe zusammen	m	37	7	13	11	2	1	2	-	-	-	-	-	1	-		
	w	48	30	7	10	1	-	-	-	-	-	-	-	-	-		
	i	85	37	20	21	3	1	2	-	-	-	-	-	1	-		
Studienbereich zusammen	m	615	103	51	56	59	70	75	47	35	35	16	14	43	11		
	w	1 010	168	128	124	134	95	86	72	65	32	17	22	59	8		
	i	1 625	271	179	180	193	165	161	119	100	67	33	36	102	19		
Allg. und vergleichende Literatur- und Sprach- wissenschaft																	
Diplom (U) und entsprech. Ab- schlußprüfungen																	
Magister	m	115	2	1	4	7	6	14	13	16	10	10	8	24	-		
	w	297	4	4	3	16	31	37	34	39	28	15	20	66	-		
	i	412	6	5	7	23	37	51	47	55	38	25	28	90	-		
Diplom (U)	m	21	-	-	-	4	3	4	2	4	1	-	-	3	-		
	w	99	-	-	1	2	19	17	24	13	10	5	2	6	-		
	i	120	-	-	1	6	22	21	26	17	11	5	2	9	-		
Prüfungsgruppe zusammen	m	136	2	1	4	11	9	18	15	20	11	10	8	27	-		
	w	396	4	4	4	18	50	54	58	52	38	20	22	72	-		
	i	532	6	5	8	29	59	72	73	72	49	30	30	99	-		
Promotionen																	
Promotion (Ab- schlußprüfung vorausgesetzt)	m	65	5	3	3	1	1	5	1	3	3	-	2	6	32		
	w	59	2	3	1	1	-	3	4	2	2	-	1	13	27		
	i	124	7	6	4	2	1	8	5	5	5	-	3	19	59		
Promotion ohne vorausgesetzte Abschlußprüfung	m	5	-	-	-	-	-	-	-	-	-	-	-	5	-		
	w	6	-	-	-	-	-	-	-	-	1	-	-	5	-		
	i	11	-	-	-	-	-	-	-	-	1	-	-	10	-		
Prüfungsgruppe zusammen	m	70	5	3	3	1	1	5	1	3	3	-	2	11	32		
	w	65	2	3	1	1	-	3	4	2	3	-	1	18	27		
	i	135	7	6	4	2	1	8	5	5	6	-	3	29	59		
Fachhochschul- abschluß																	
Diplom (FH)	m	28	-	-	3	7	5	6	1	4	1	1	-	-	-		
	w	185	3	14	25	42	29	32	21	9	3	1	5	1	-		
	i	213	3	14	28	49	34	38	22	13	4	2	5	1	-		
Diplom (FH)- Übersetzer	m	4	-	-	-	1	-	-	3	-	-	-	-	-	-		
	w	28	-	1	-	11	8	2	6	-	-	-	-	-	-		
	i	32	-	1	-	12	8	2	9	-	-	-	-	-	-		
Prüfungsgruppe zusammen	m	32	-	-	3	8	5	6	4	4	1	1	-	-	-		
	w	213	3	15	25	53	37	34	27	9	3	1	5	1	-		
	i	245	3	15	28	61	42	40	31	13	4	2	5	1	-		
Bachelorabschluß																	
Bachelor an U	m	3	-	-	1	-	2	-	-	-	-	-	-	-	-		
	w	5	-	-	-	2	2	1	-	-	-	-	-	-	-		
	i	8	-	-	1	2	4	1	-	-	-	-	-	-	-		

3 Bestandene Prüfungen nach Fächergruppen, Studienbereichen, Prüfungsgruppen,  
Art der Prüfung und Fachsemestern

Fächergruppe Studienbereich Prüfung	Ge- schl.	Bestan- dene Prüfungen insgesamt	Davon Abschluß im ... Fachsemester														17. oder höher	ohne An- gabe
			6. oder nied- riger	7.	8.	9.	10.	11.	12.	13.	14.	15.	16.					
Prüfungsgruppe zusammen	m	3	-	-	1	-	2	-	-	-	-	-	-	-	-	-		
	w	5	-	-	-	2	2	1	-	-	-	-	-	-	-	-		
	i	8	-	-	1	2	4	1	-	-	-	-	-	-	-	-		
Studienbereich zusammen	m	241	7	4	11	20	17	29	20	27	15	11	10	38	32			
	w	679	9	22	30	74	89	92	89	63	44	21	28	91	27			
	i	920	16	26	41	94	106	121	109	90	59	32	38	129	59			
Altphilologie (klass. Philologie), Neugriechisch																		
Diplom (U) und entsprech. Ab- schlußprüfungen																		
Magister	m	11	2	1	1	-	1	2	-	-	1	3	-	-	-	-		
	w	20	-	-	1	1	2	3	-	1	2	2	2	6	-	-		
	i	31	2	1	2	1	3	5	-	1	3	5	2	6	-	-		
Prüfungsgruppe zusammen	m	11	2	1	1	-	1	2	-	-	1	3	-	-	-	-		
	w	20	-	-	1	1	2	3	-	1	2	2	2	6	-	-		
	i	31	2	1	2	1	3	5	-	1	3	5	2	6	-	-		
Promotionen																		
Promotion (Ab- schlußprüfung vorausgesetzt)	m	26	8	-	1	1	-	-	1	2	-	2	-	-	11			
	w	16	3	1	2	-	2	-	-	-	1	-	1	1	5			
	i	42	11	1	3	1	2	-	1	2	1	2	1	1	16			
Promotion ohne vorausgesetzte Abschlußprüfung	m	4	-	-	-	1	1	-	-	-	-	-	1	1	-			
	w	-	-	-	-	-	-	-	-	-	-	-	-	-	-			
	i	4	-	-	-	1	1	-	-	-	-	-	1	1	-			
Prüfungsgruppe zusammen	m	30	8	-	1	2	1	-	1	2	-	2	1	1	11			
	w	16	3	1	2	-	2	-	-	-	1	-	1	1	5			
	i	46	11	1	3	2	3	-	1	2	1	2	2	2	16			
LA Realschulen/ Sekundarstufe I																		
LA Mittelstufe/ Sekundarstufe I	m	-	-	-	-	-	-	-	-	-	-	-	-	-	-			
	w	1	1	-	-	-	-	-	-	-	-	-	-	-	-			
	i	1	1	-	-	-	-	-	-	-	-	-	-	-	-			
Prüfungsgruppe zusammen	m	-	-	-	-	-	-	-	-	-	-	-	-	-	-			
	w	1	1	-	-	-	-	-	-	-	-	-	-	-	-			
	i	1	1	-	-	-	-	-	-	-	-	-	-	-	-			
LA Gymnasien/ Sekundarstufe II, allgem. Schulen																		
LA Gymnasien	m	73	1	-	1	2	10	12	12	8	5	3	10	9	-			
	w	93	5	2	2	4	13	13	14	11	16	4	2	7	-			
	i	166	6	2	3	6	23	25	26	19	21	7	12	16	-			
LA Oberstufe/ Sekundarstufe II, allgem. Schulen	m	31	3	-	1	1	1	3	4	4	4	4	-	6	-			
	w	33	8	-	-	2	-	-	7	2	3	5	1	5	-			
	i	64	11	-	1	3	1	3	11	6	7	9	1	11	-			
Prüfungsgruppe zusammen	m	104	4	-	2	3	11	15	16	12	9	7	10	15	-			
	w	126	13	2	2	6	13	13	21	13	19	9	3	12	-			
	i	230	17	2	4	9	24	28	37	25	28	16	13	27	-			
Studienbereich zusammen	m	145	14	1	4	5	13	17	17	14	10	12	11	16	11			
	w	163	17	3	5	7	17	16	21	14	22	11	6	19	5			
	i	308	31	4	9	12	30	33	38	28	32	23	17	35	16			
Germanistik (Deutsch, germanische Sprachen ohne Anglistik)																		

Prüfungsjahr 2000

3 Bestandene Prüfungen nach Fächergruppen, Studienbereichen, Prüfungsgruppen,  
Art der Prüfung und Fachsemestern

Fächergruppe Studienbereich Prüfung	Ge- schl.	Bestan- dene Prüfungen insgesamt	Davon Abschluß im ... Fachsemester													17. oder höher	ohne An- gabe
			6. oder nied- riger	7.	8.	9.	10.	11.	12.	13.	14.	15.	16.				
Diplom (U) und entsprech. Ab- schlußprüfungen																	
Magister	m	492	7	6	10	29	36	58	61	62	63	35	28	97	-	-	
	w	1 489	13	11	40	81	159	208	209	213	136	115	96	208	-	-	
	i	1 981	20	17	50	110	195	266	270	275	199	150	124	305	-	-	
Diplom (U)	m	20	-	-	-	1	3	6	2	6	1	1	-	-	-	-	
	w	72	-	1	3	12	24	7	7	10	2	3	2	1	-	-	
	i	92	-	1	3	13	27	13	9	16	3	4	2	1	-	-	
Diplom (U)- Dolmetscher	m	-	-	-	-	-	-	-	-	-	-	-	-	-	-	-	
	w	4	4	-	-	-	-	-	-	-	-	-	-	-	-	-	
	i	4	4	-	-	-	-	-	-	-	-	-	-	-	-	-	
Diplom (U)- Übersetzer	m	25	1	-	2	5	1	3	1	3	3	1	3	2	-	-	
	w	62	1	1	4	9	10	18	7	4	2	2	1	3	-	-	
	i	87	2	1	6	14	11	21	8	7	5	3	4	5	-	-	
Akad. geprüfter Übersetzer	m	2	-	-	-	-	-	-	-	1	1	-	-	-	-	-	
	w	16	1	2	5	2	-	1	3	-	-	-	-	2	-	-	
	i	18	1	2	5	2	-	1	3	1	1	-	-	2	-	-	
Prüfungsgruppe zusammen	m	539	8	6	12	35	40	67	64	72	68	37	31	99	-	-	
	w	1 643	19	15	52	104	193	234	226	227	140	120	99	214	-	-	
	i	2 182	27	21	64	139	233	301	290	299	208	157	130	313	-	-	
Promotionen																	
Promotion (Ab- schlußprüfung vorausgesetzt)	m	164	30	5	9	3	3	1	1	6	6	1	5	26	68	-	
	w	215	38	11	8	5	5	4	8	10	5	3	7	30	83	-	
	i	379	68	16	15	8	8	5	9	16	11	4	12	56	151	-	
Promotion ohne vorausgesetzte Abschlußprüfung	m	11	-	-	-	-	-	-	-	-	1	1	1	7	1	-	
	w	14	-	-	-	-	-	-	2	-	-	1	-	9	2	-	
	i	25	-	-	-	-	-	-	2	-	1	2	1	16	3	-	
Prüfungsgruppe zusammen	m	175	30	5	9	3	3	1	1	6	7	2	6	33	69	-	
	w	229	38	11	6	5	5	4	10	10	5	4	7	39	85	-	
	i	404	68	16	15	8	8	5	11	16	12	6	13	72	154	-	
Staatl. Lehramts- prüfungen (LA) Grund- und Hauptschulen																	
LA Grund- und Hauptschulen	m	79	5	12	17	16	8	7	2	3	1	1	1	6	-	-	
	w	925	21	129	323	201	110	50	29	18	12	4	5	21	2	-	
	i	1 004	26	141	340	217	118	57	31	21	13	5	6	27	2	-	
LA Grundschulen	m	22	2	8	5	4	-	-	1	-	1	-	1	-	-	-	
	w	320	33	77	78	69	25	12	16	1	7	-	-	2	-	-	
	i	342	35	85	83	73	25	12	17	1	8	-	1	2	-	-	
LA Hauptschulen	m	2	1	-	-	-	-	-	-	-	1	-	-	-	-	-	
	w	7	2	1	2	-	-	-	1	-	-	-	-	-	1	-	
	i	9	3	1	2	-	-	-	1	-	1	-	-	-	1	-	
LA Grundstufe/ Primarstufe	m	18	1	2	3	3	3	2	1	-	1	-	-	2	-	-	
	w	545	17	72	109	205	62	32	17	14	9	2	4	2	-	-	
	i	563	18	74	112	208	65	34	18	14	10	2	4	4	-	-	
Prüfungsgruppe zusammen	m	121	9	22	25	23	11	9	4	3	4	1	2	8	-	-	
	w	1 797	73	279	512	475	197	94	63	33	28	6	9	25	3	-	
	i	1 918	82	301	537	498	208	103	67	36	32	7	11	33	3	-	
Stufenübergreifendes LA Grundschulen/Sekundarstufe I/ Primarstufe																	
LA Sekundarstufe I/ Primarstufe	m	-	-	-	-	-	-	-	-	-	-	-	-	-	-	-	
	w	5	-	-	-	1	-	-	2	2	-	-	-	-	-	-	
	i	5	-	-	-	1	-	-	2	2	-	-	-	-	-	-	

Prüfungsjahr 2000

3 Bestandene Prüfungen nach Fächergruppen, Studienbereichen, Prüfungsgruppen,  
Art der Prüfung und Fachsemester

Fächergruppe Studienbereich Prüfung	Ge- schl.	Bestan- dene Prüfungen insgesamt	Davon Abschluß im ... Fachsemester														17. oder höher	ohne An- gabe
			6. oder nied- riger	7.	8.	9.	10.	11.	12.	13.	14.	15.	16.					
LA Grundschulen Sekundarstufe I	m w i	- 1 1	- 1 1	- - -	- - -	- - -	- - -	- - -	- - -	- - -	- - -	- - -	- - -	- - -	- - -	- - -		
Prüfungsgruppe zusammen	m w i	- 6 6	- 1 1	- - -	- - -	- 1 1	- - -	- - -	- 2 2	- 2 2	- - -	- - -	- - -	- - -	- - -	- - -		
LA Realschulen/ Sekundarstufe I																		
LA Realschulen	m w i	94 331 425	4 14 18	1 25 26	15 61 76	13 62 75	18 57 75	13 29 42	13 37 50	7 13 20	3 8 11	2 4 6	- 7 7	5 13 18	- 1 1	-		
LA Haupt- und Real- schulen/Unterstufe und Mittelstufe Gymnasien	m w i	5 36 41	2 8 10	1 9 10	1 7 8	- 5 5	1 1 2	- 3 3	- - -	- 1 1	- - -	- - -	- - -	- 2 2	- - -	-		
LA Mittelstufe/ Sekundarstufe I	m w i	26 95 121	2 9 11	- 6 6	3 4 7	5 22 27	3 10 13	1 8 9	2 5 7	5 9 14	1 10 11	2 2 4	- 2 2	2 8 10	- - -	-		
Prüfungsgruppe zusammen	m w i	125 462 587	8 31 39	2 40 42	19 72 91	18 89 107	22 68 90	14 40 54	15 42 57	12 23 35	4 18 22	4 6 10	- 9 9	7 23 30	- 1 1	-		
Stufenübergreifendes LA Sekundarstufe II und I																		
LA Sekundarstufe II und I	m w i	1 4 5	- - -	- - -	- - -	- - -	- - -	- - -	1 1 2	- - -	- 1 1	- - -	- 1 1	- 1 1	- - -	-		
Prüfungsgruppe zusammen	m w i	1 4 5	- - -	- - -	- - -	- - -	- - -	- - -	1 1 2	- - -	- 1 1	- - -	- 1 1	- 1 1	- - -	-		
LA Gymnasien/ Sekundarstufe II, allgem. Schulen																		
LA Gymnasien	m w i	407 917 1 324	6 19 25	5 6 11	7 17 24	21 53 74	33 88 121	45 133 178	68 184 252	60 150 210	66 123 189	34 40 74	21 44 65	40 58 98	1 2 3	-		
LA Oberstufe/ Sekundarstufe II, allgem. Schulen	m w i	108 283 391	1 5 6	1 - 1	1 8 9	5 20 25	9 43 52	13 46 59	13 34 47	11 33 44	14 30 44	10 18 28	12 10 22	18 35 53	- 1 1	-		
Prüfungsgruppe zusammen	m w i	515 1 200 1 715	7 24 31	6 6 12	8 25 33	26 73 99	42 131 173	58 179 237	81 218 299	71 183 254	80 153 233	44 58 102	33 54 87	58 93 151	1 3 4	-		
LA Sonderschulen																		
LA Sonderschulen	m w i	13 134 147	- 1 1	- 5 5	1 4 5	1 29 30	3 39 42	2 28 30	2 9 11	2 11 13	1 6 7	- 1 1	- - -	1 1 2	- - -	-		
Prüfungsgruppe zusammen	m w i	13 134 147	- 1 1	- 5 5	1 4 5	1 29 30	3 39 42	2 28 30	2 9 11	2 11 13	1 6 7	- 1 1	- - -	1 1 2	- - -	-		
LA Berufliche Schulen/ Sekundarstufe II, berufliche Schulen																		
LA Berufliche Schulen	m w i	2 - 2	1 - 1	- - -	- - -	1 - 1	- - -	- - -	- - -	- - -	- - -	- - -	- - -	- - -	- - -	-		
LA Oberstufe/ Sekundarstufe II, berufliche Schulen	m w i	6 6 12	- 1 1	1 1 2	- - -	- - -	- 1 1	1 1 2	1 - 1	- - -	- - -	- - -	- 1 1	3 1 4	- - -	-		

Prüfungsjahr 2000

3 Bestandene Prüfungen nach Fächergruppen, Studienbereichen, Prüfungsgruppen,  
Art der Prüfung und Fachsemestern

Fächergruppe Studienbereich Prüfung	Ge- schl.	Bestan- dene Prüfungen insgesamt	Davon Abschluß im ... Fachsemester														17. oder höher	ohne An- gabe
			6. oder nied- riger	7.	8.	9.	10.	11.	12.	13.	14.	15.	16.					
Prüfungsgruppe zusammen	m	8	1	1	-	1	-	1	1	-	-	-	-	3	-			
	w	6	1	1	-	-	1	1	-	-	-	-	1	1	-			
	i	14	2	2	-	1	1	2	1	-	-	-	1	4	-			
Sonstige LÄ nach Schularten/ Schulstufen																		
Sonstige Staatsprüfungen nach Schularten/-stufen	m	-	-	-	-	-	-	-	-	-	-	-	-	-	-			
	w	8	6	-	-	-	1	1	-	-	-	-	-	-	-			
	i	8	6	-	-	-	1	1	-	-	-	-	-	-	-			
Prüfungsgruppe zusammen	m	-	-	-	-	-	-	-	-	-	-	-	-	-	-			
	w	8	6	-	-	-	1	1	-	-	-	-	-	-	-			
	i	8	6	-	-	-	1	1	-	-	-	-	-	-	-			
Bachelorabschluß																		
Bachelor an U	m	-	-	-	-	-	-	-	-	-	-	-	-	-	-			
	w	1	-	1	-	-	-	-	-	-	-	-	-	-	-			
	i	1	-	1	-	-	-	-	-	-	-	-	-	-	-			
Prüfungsgruppe zusammen	m	-	-	-	-	-	-	-	-	-	-	-	-	-	-			
	w	1	-	1	-	-	-	-	-	-	-	-	-	-	-			
	i	1	-	1	-	-	-	-	-	-	-	-	-	-	-			
Masterabschluß																		
Master an U (Abschlußprüfung vorausgesetzt)	m	1	1	-	-	-	-	-	-	-	-	-	-	-	-			
	w	3	3	-	-	-	-	-	-	-	-	-	-	-	-			
	i	4	4	-	-	-	-	-	-	-	-	-	-	-	-			
Prüfungsgruppe zusammen	m	1	1	-	-	-	-	-	-	-	-	-	-	-	-			
	w	3	3	-	-	-	-	-	-	-	-	-	-	-	-			
	i	4	4	-	-	-	-	-	-	-	-	-	-	-	-			
Sonstiger Abschluß																		
Abschlußzeugnis /Zertifikat	m	10	8	2	-	-	-	-	-	-	-	-	-	-	-			
	w	61	44	8	3	3	1	1	-	-	-	-	-	1	-			
	i	71	52	10	3	3	1	1	-	-	-	-	-	1	-			
Sonstiger Abschluß in Deutschland	m	7	5	-	-	-	-	-	-	1	-	1	-	-	-			
	w	14	9	1	1	-	1	-	-	-	1	-	1	-	-			
	i	21	14	1	1	-	1	-	-	1	1	1	1	-	-			
Prüfungsgruppe zusammen	m	17	13	2	-	-	-	-	-	1	-	1	-	-	-			
	w	75	53	9	4	3	2	1	-	-	1	-	1	1	-			
	i	92	66	11	4	3	2	1	-	1	1	1	1	1	-			
Studienbereich zusammen	m	1 515	77	44	74	107	121	152	169	167	164	89	72	209	70			
	w	5 568	250	367	675	779	637	582	571	489	352	195	181	398	92			
	i	7 083	327	411	749	886	758	734	740	656	516	284	253	607	162			
Anglistik, Amerikanistik																		
Diplom (U) und entsprech. Ab- schlußprüfungen																		
Magister	m	213	2	3	6	15	17	15	36	24	27	19	15	34	-			
	w	760	5	8	11	55	93	114	124	97	73	50	25	105	-			
	i	973	7	11	17	70	110	129	160	121	100	69	40	139	-			
Diplom (U)	m	14	-	-	-	2	3	2	3	2	-	2	-	-	-			
	w	57	1	-	4	13	4	11	8	7	5	-	3	1	-			
	i	71	1	-	4	15	7	13	11	9	5	2	3	1	-			
Diplom (U)- Dolmetscher	m	1	1	-	-	-	-	-	-	-	-	-	-	-	-			
	w	23	3	1	2	-	2	4	4	6	-	-	1	-	-			
	i	24	4	1	2	-	2	4	4	6	-	-	1	-	-			
Diplom (U)- Übersetzer	m	17	2	-	-	2	3	2	1	1	2	2	1	1	-			
	w	113	9	1	7	9	21	21	16	9	6	1	4	8	1			
	i	130	11	1	7	11	24	23	17	10	8	3	5	9	1			

Prüfungsjahr 2000

3 Bestandene Prüfungen nach Fächergruppen, Studienbereichen, Prüfungsgruppen,  
Art der Prüfung und Fachsemestern

Fächergruppe Studienbereich Prüfung	Ge- schl.	Bestan- dene Prüfungen insgesamt	Davon Abschluß im ... Fachsemester													17. oder höher	ohne An- gabe
			6. oder nied- riger	7.	8.	9.	10.	11.	12.	13.	14.	15.	16.				
Akad. geprüfter Übersetzer	m	-	-	-	-	-	-	-	-	-	-	-	-	-	-	-	
	w	2	-	-	-	-	1	-	-	1	-	-	-	-	-	-	
	i	2	-	-	-	-	1	-	-	1	-	-	-	-	-	-	
Prüfungsgruppe zusammen	m	245	5	3	6	19	23	19	40	27	29	23	16	35	-	-	
	w	955	18	10	24	77	121	150	152	120	84	51	33	114	1	1	
	i	1 200	23	13	30	96	144	169	192	147	113	74	49	149	1	1	
Promotionen																	
Promotion (Ab- schlußprüfung vorausgesetzt)	m	50	14	-	3	1	-	1	2	1	2	2	1	5	18	-	
	w	67	11	4	3	3	2	-	-	4	2	-	1	10	27	-	
	i	117	25	4	6	4	2	1	2	5	4	2	2	15	45	-	
Promotion ohne vorausgesetzte Abschlußprüfung	m	4	-	-	-	-	1	-	1	-	-	1	-	1	-	-	
	w	8	-	-	-	-	-	-	-	-	-	-	-	8	-	-	
	i	12	-	-	-	-	1	-	1	-	-	1	-	9	-	-	
Prüfungsgruppe zusammen	m	54	14	-	3	1	1	1	3	1	2	3	1	6	18	-	
	w	75	11	4	3	3	2	-	-	4	2	-	1	18	27	-	
	i	129	25	4	6	4	3	1	3	5	4	3	2	24	45	-	
Staatl. Lehramts- prüfungen (LA) Grund- und Hauptschulen																	
LA Grund- und Hauptschulen	m	36	1	2	5	6	6	8	3	2	-	-	-	2	1	-	
	w	184	18	33	51	29	14	8	3	5	6	3	4	4	6	-	
	i	220	19	35	56	35	20	16	6	7	6	3	4	6	7	-	
LA Grundschulen	m	2	-	-	-	-	-	1	-	-	1	-	-	-	-	-	
	w	35	6	6	10	8	-	4	-	-	1	-	-	-	-	-	
	i	37	6	6	10	8	-	5	-	-	2	-	-	-	-	-	
LA Grundstufe/ Primarstufe	m	2	2	-	-	-	-	-	-	-	-	-	-	-	-	-	
	w	36	35	-	-	-	-	1	-	-	-	-	-	-	-	-	
	i	38	37	-	-	-	-	1	-	-	-	-	-	-	-	-	
Prüfungsgruppe zusammen	m	40	3	2	5	6	6	9	3	2	1	-	-	2	1	-	
	w	255	59	39	61	37	14	13	3	5	7	3	4	4	6	-	
	i	295	62	41	66	43	20	22	6	7	8	3	4	6	7	-	
Stufenübergreifendes LA Grundschulen/Sekundarstufe II/ Primarstufe																	
LA Sekundarstufe II/ Primarstufe	m	-	-	-	-	-	-	-	-	-	-	-	-	-	-	-	
	w	1	-	-	-	-	-	-	-	-	1	-	-	-	-	-	
	i	1	-	-	-	-	-	-	-	-	1	-	-	-	-	-	
Prüfungsgruppe zusammen	m	-	-	-	-	-	-	-	-	-	-	-	-	-	-	-	
	w	1	-	-	-	-	-	-	-	-	1	-	-	-	-	-	
	i	1	-	-	-	-	-	-	-	-	1	-	-	-	-	-	
LA Realschulen/ Sekundarstufe I																	
LA Realschulen	m	91	3	2	9	8	19	14	13	8	2	6	3	4	-	-	
	w	188	8	11	30	45	27	20	21	7	3	7	2	7	-	-	
	i	279	11	13	39	53	46	34	34	15	5	13	5	11	-	-	
LA Haupt- und Real- schulen/Unterstufe und Mittelstufe Gymnasien	m	11	5	-	-	1	2	-	1	-	1	-	-	1	-	-	
	w	59	48	3	2	2	-	1	-	2	1	-	-	-	-	-	
	i	70	53	3	2	3	2	1	1	2	2	-	-	1	-	-	
LA Mittelstufe/ Sekundarstufe I	m	19	10	-	-	-	1	1	2	-	-	2	2	1	-	-	
	w	147	118	-	-	10	4	5	1	7	-	-	-	2	-	-	
	i	166	128	-	-	10	5	6	3	7	-	2	2	3	-	-	
Prüfungsgruppe zusammen	m	121	18	2	9	9	22	15	16	8	3	8	5	6	-	-	
	w	394	174	14	32	57	31	26	22	16	4	7	2	9	-	-	
	i	515	192	16	41	66	53	41	38	24	7	15	7	15	-	-	



3 Bestandene Prüfungen nach Fächergruppen, Studienbereichen, Prüfungsgruppen,  
Art der Prüfung und Fachsemestern

Fächergruppe Studienbereich Prüfung	Ge- schl.	Bestan- dene Prüfungen insgesamt	Davon Abschluß im ... Fachsemester													17. oder höher	ohne An- gabe
			6. oder nied- riger	7.	8.	9.	10.	11.	12.	13.	14.	15.	16.				
Stufenübergreifendes LA Sekundarstufe II und I																	
LA Sekundarstufe II und I	m	2	-	-	-	-	-	-	-	1	-	-	-	1	-	-	
	w	1	-	-	-	-	-	1	-	-	-	-	-	-	-	-	
	i	3	-	-	-	-	-	1	-	1	-	-	-	1	-	-	
Prüfungsgruppe zusammen	m	2	-	-	-	-	-	-	-	1	-	-	-	1	-	-	
	w	1	-	-	-	-	-	1	-	-	-	-	-	-	-	-	
	i	3	-	-	-	-	-	1	-	1	-	-	-	1	-	-	
LA Gymnasien/ Sekundarstufe II, allgem. Schulen																	
LA Gymnasien	m	279	4	2	2	10	25	35	57	44	38	26	13	20	3	-	
	w	672	14	3	11	41	72	110	135	105	88	29	25	37	2	-	
	i	951	18	5	13	51	97	145	192	149	126	55	38	57	5	-	
LA Oberstufe/ Sekundarstufe II, allgem. Schulen	m	70	-	2	5	2	6	7	9	6	11	7	6	9	-	-	
	w	227	8	3	13	7	32	39	29	16	18	24	11	26	1	-	
	i	297	8	5	18	9	38	46	38	22	29	31	17	35	1	-	
Prüfungsgruppe zusammen	m	349	4	4	7	12	31	42	66	50	49	33	19	29	3	-	
	w	899	22	6	24	48	104	149	164	121	108	53	36	63	3	-	
	i	1 248	26	10	31	60	135	191	230	171	155	86	55	92	6	-	
LA Sonderschulen																	
LA Sonderschulen	m	5	1	-	-	2	1	-	1	-	-	-	-	-	-	-	
	w	6	-	-	-	-	3	2	-	-	1	-	-	-	-	-	
	i	11	1	-	-	2	4	2	1	-	1	-	-	-	-	-	
Prüfungsgruppe zusammen	m	5	1	-	-	2	1	-	1	-	-	-	-	-	-	-	
	w	6	-	-	-	-	3	2	-	-	1	-	-	-	-	-	
	i	11	1	-	-	2	4	2	1	-	1	-	-	-	-	-	
LA Berufliche Schulen/ Sekundarstufe II, berufliche Schulen																	
LA Berufliche Schulen	m	1	-	-	-	-	-	-	-	-	-	-	-	-	1	-	
	w	8	-	-	-	-	-	1	-	-	2	2	-	2	1	-	
	i	9	-	-	-	-	-	1	-	-	2	2	-	2	2	-	
LA Oberstufe/ Sekundarstufe II, berufliche Schulen	m	2	-	-	-	-	-	-	-	1	-	-	-	1	-	-	
	w	8	-	-	-	1	-	1	3	2	1	-	-	-	-	-	
	i	10	-	-	-	1	-	1	3	3	1	-	-	1	-	-	
Prüfungsgruppe zusammen	m	3	-	-	-	-	-	-	-	1	-	-	-	1	1	-	
	w	16	-	-	-	1	-	2	3	2	3	2	-	2	1	-	
	i	19	-	-	-	1	-	2	3	3	3	2	-	3	2	-	
Fachhochschul- abschluß																	
Diplom (FH)- Übersetzer	m	1	-	-	-	1	-	-	-	-	-	-	-	-	-	-	
	w	1	-	-	-	1	-	-	-	-	-	-	-	-	-	-	
	i	2	-	-	-	2	-	-	-	-	-	-	-	-	-	-	
Prüfungsgruppe zusammen	m	1	-	-	-	1	-	-	-	-	-	-	-	-	-	-	
	w	1	-	-	-	1	-	-	-	-	-	-	-	-	-	-	
	i	2	-	-	-	2	-	-	-	-	-	-	-	-	-	-	
Studienbereich zusammen	m	820	45	11	30	50	84	86	129	90	84	67	41	80	23	-	
	w	2 803	284	73	144	224	275	343	344	268	208	116	76	210	38	-	
	i	3 423	329	84	174	274	359	429	473	358	292	183	117	290	61	-	

3 Bestandene Prüfungen nach Fächergruppen, Studienbereichen, Prüfungsgruppen,  
Art der Prüfung und Fachsemestern

Fächergruppe Studienbereich Prüfung	Ge- schl.	Bestan- dene Prüfungen insgesamt	Davon Abschluß im ... Fachsemester													17. oder höher	ohne An- gabe
			6. oder nied- riger	7.	8.	9.	10.	11.	12.	13.	14.	15.	16.				
Romanistik																	
Diplom (U) und entsprech. Ab- schlußprüfungen																	
Magister	m	59	1	-	1	2	2	11	7	10	6	2	7	10	-	-	
	w	416	2	4	7	24	37	58	52	65	51	32	16	68	-	-	
	i	475	3	4	8	26	39	69	59	75	57	34	23	78	-	-	
Diplom (U)	m	23	-	-	-	-	2	2	4	2	4	3	2	4	-	-	
	w	83	-	-	5	4	13	14	14	8	8	4	5	8	-	-	
	i	106	-	-	5	4	15	16	18	10	12	7	7	12	-	-	
Diplom (U)- Dolmetscher	m	3	1	-	1	1	-	-	-	-	-	-	-	-	-	-	
	w	32	4	-	-	2	1	8	6	7	1	-	1	2	-	-	
	i	35	5	-	1	3	1	8	6	7	1	-	1	2	-	-	
Diplom (U)- Übersetzer	m	17	4	-	-	2	5	3	1	-	-	2	-	-	-	-	
	w	162	20	-	13	17	22	33	16	18	8	2	5	7	1	-	
	i	179	24	-	13	19	27	36	17	18	8	4	5	7	1	-	
Akad. geprüfter Übersetzer	m	1	-	-	-	-	-	-	-	1	-	-	-	-	-	-	
	w	9	2	1	-	1	-	1	2	-	-	1	-	1	-	-	
	i	10	2	1	-	1	-	1	2	1	-	1	-	1	-	-	
Prüfungsgruppe zusammen	m	103	6	-	2	5	9	16	12	13	10	7	9	14	-	-	
	w	702	28	5	25	48	73	114	90	98	68	39	27	86	1	-	
	i	805	34	5	27	53	82	130	102	111	78	46	36	100	1	-	
Promotionen																	
Promotion (Ab- schlußprüfung vorausgesetzt)	m	32	9	2	-	-	2	-	3	-	1	-	-	4	11	-	
	w	66	14	2	4	1	-	1	2	3	-	2	2	9	26	-	
	i	98	23	4	4	1	2	1	5	3	1	2	2	13	37	-	
Promotion ohne vorausgesetzte Abschlußprüfung	m	4	-	-	-	-	1	-	-	-	-	1	-	2	-	-	
	w	4	-	-	-	-	-	-	-	-	-	-	-	4	-	-	
	i	8	-	-	-	-	1	-	-	-	-	1	-	6	-	-	
Prüfungsgruppe zusammen	m	36	9	2	-	-	3	-	3	-	1	1	-	6	11	-	
	w	70	14	2	4	1	-	1	2	3	-	2	2	13	26	-	
	i	106	23	4	4	1	3	1	5	3	1	3	2	19	37	-	
Staatl. Lehramts- prüfungen (LA) Grund- und Hauptschulen																	
LA Grund- und Hauptschulen	m	1	-	-	1	-	-	-	-	-	-	-	-	-	-	-	
	w	27	14	1	6	3	-	-	-	-	-	-	-	-	-	3	
	i	28	14	1	7	3	-	-	-	-	-	-	-	-	-	3	
LA Grundschulen	m	1	1	-	-	-	-	-	-	-	-	-	-	-	-	-	
	w	14	11	-	1	1	1	-	-	-	-	-	-	-	-	-	
	i	15	12	-	1	1	1	-	-	-	-	-	-	-	-	-	
LA Grundstufe/ Primarstufe	m	-	-	-	-	-	-	-	-	-	-	-	-	-	-	-	
	w	3	3	-	-	-	-	-	-	-	-	-	-	-	-	-	
	i	3	3	-	-	-	-	-	-	-	-	-	-	-	-	-	
Prüfungsgruppe zusammen	m	2	1	-	1	-	-	-	-	-	-	-	-	-	-	-	
	w	44	28	1	7	4	1	-	-	-	-	-	-	-	-	3	
	i	46	29	1	8	4	1	-	-	-	-	-	-	-	-	3	
LA Realschulen/ Sekundarstufe I																	
LA Realschulen	m	5	-	-	1	3	-	-	1	-	-	-	-	-	-	-	
	w	57	7	2	5	8	9	8	7	2	1	2	4	1	1	-	
	i	62	7	2	6	11	9	8	8	2	1	2	4	1	1	-	
LA Haupt- und Real- schulen/Unterstufe und Mittelstufe Gymnasien	m	2	1	-	-	-	-	-	-	1	-	-	-	-	-	-	
	w	17	11	-	1	2	1	1	-	-	1	-	-	-	-	-	
	i	19	12	-	1	2	1	1	-	1	1	-	-	-	-	-	

Prüfungsjahr 2000

3 Bestandene Prüfungen nach Fächergruppen, Studienbereichen, Prüfungsgruppen,  
Art der Prüfung und Fachsemestern

Fächergruppe Studienbereich Prüfung	Ge- schl.	Bestan- dene Prüfungen insgesamt	Davon Abschluß im ... Fachsemester													17. oder höher	ohne An- gabe
			6. oder nied- riger	7.	8.	9.	10.	11.	12.	13.	14.	15.	16.				
LA Mittelstufe/ Sekundarstufe I	m	6	6	-	-	-	-	-	-	-	-	-	-	-	-	-	
	w	93	85	1	-	-	-	2	3	-	1	1	-	-	-	-	
	i	99	91	1	-	-	-	2	3	-	1	1	-	-	-	-	
Prüfungsgruppe zusammen	m	13	7	-	1	3	-	-	-	1	1	-	-	-	-	-	
	w	167	103	3	6	10	12	12	7	3	3	2	4	1	1	1	
	i	180	110	3	7	13	12	12	8	4	3	2	4	1	1	1	
Stufenübergreifendes LA Sekundarstufe II und I																	
LA Sekundarstufe II und I	m	1	-	-	-	-	-	-	-	1	-	-	-	-	-	-	
	w	1	-	-	-	-	-	-	-	1	-	-	-	-	-	-	
	i	2	-	-	-	-	-	-	-	2	-	-	-	-	-	-	
Prüfungsgruppe zusammen	m	1	-	-	-	-	-	-	-	1	-	-	-	-	-	-	
	w	1	-	-	-	-	-	-	-	1	-	-	-	-	-	-	
	i	2	-	-	-	-	-	-	-	2	-	-	-	-	-	-	
LA Gymnasien/ Sekundarstufe II, allgem. Schulen																	
LA Gymnasien	m	79	7	-	2	5	5	8	9	17	10	4	5	5	2	2	
	w	384	26	4	17	20	29	46	62	71	47	23	14	22	3	3	
	i	463	33	4	19	25	34	54	71	88	57	27	19	27	5	5	
LA Oberstufe/ Sekundarstufe II, allgem. Schulen	m	36	1	-	-	3	5	1	5	5	4	7	-	5	-	-	
	w	166	13	3	5	10	23	11	29	23	11	11	11	16	-	-	
	i	202	14	3	5	13	28	12	34	28	15	18	11	21	-	-	
Prüfungsgruppe zusammen	m	115	8	-	2	8	10	9	14	22	14	11	5	10	2	2	
	w	550	39	7	22	30	52	57	91	94	58	34	25	38	3	3	
	i	665	47	7	24	38	62	66	105	116	72	45	30	48	5	5	
LA Sonderschulen																	
LA Sonderschulen	m	-	-	-	-	-	-	-	-	-	-	-	-	-	-	-	
	w	1	-	-	-	-	1	-	-	-	-	-	-	-	-	-	
	i	1	-	-	-	-	1	-	-	-	-	-	-	-	-	-	
Prüfungsgruppe zusammen	m	-	-	-	-	-	-	-	-	-	-	-	-	-	-	-	
	w	1	-	-	-	-	1	-	-	-	-	-	-	-	-	-	
	i	1	-	-	-	-	1	-	-	-	-	-	-	-	-	-	
LA Berufliche Schulen/ Sekundarstufe II, berufliche Schulen																	
LA Berufliche Schulen	m	-	-	-	-	-	-	-	-	-	-	-	-	-	-	-	
	w	1	-	-	-	-	1	-	-	-	-	-	-	-	-	-	
	i	1	-	-	-	-	1	-	-	-	-	-	-	-	-	-	
LA Oberstufe/ Sekundarstufe II, berufliche Schulen	m	-	-	-	-	-	-	-	-	-	-	-	-	-	-	-	
	w	3	-	-	-	-	-	2	-	-	-	-	-	1	-	-	
	i	3	-	-	-	-	-	2	-	-	-	-	-	1	-	-	
Prüfungsgruppe zusammen	m	-	-	-	-	-	-	-	-	-	-	-	-	-	-	-	
	w	4	-	-	-	-	1	2	-	-	-	-	-	1	-	-	
	i	4	-	-	-	-	1	2	-	-	-	-	-	1	-	-	
Sonstige LA nach Schularten/ Schulstufen																	
Sonstige Staatsprüfungen nach Schularten/-stufen	m	1	1	-	-	-	-	-	-	-	-	-	-	-	-	-	
	w	1	1	-	-	-	-	-	-	-	-	-	-	-	-	-	
	i	2	2	-	-	-	-	-	-	-	-	-	-	-	-	-	
Prüfungsgruppe zusammen	m	1	1	-	-	-	-	-	-	-	-	-	-	-	-	-	
	w	1	1	-	-	-	-	-	-	-	-	-	-	-	-	-	
	i	2	2	-	-	-	-	-	-	-	-	-	-	-	-	-	

Prüfungsjahr 2000

3 Bestandene Prüfungen nach Fächergruppen, Studienbereichen, Prüfungsgruppen,  
Art der Prüfung und Fachsemestern

Fächergruppe Studienbereich Prüfung	Ge- schl.	Bestan- dene Prüfungen insgesamt	Davon Abschluß im ... Fachsemester													17. oder höher	ohne An- gabe
			6. oder nied- riger	7.	8.	9.	10.	11.	12.	13.	14.	15.	16.				
Studienbereich zusammen	m	271	32	2	6	16	22	25	30	37	25	19	14	30	13		
	w	1 540	213	18	64	93	140	186	190	199	129	77	58	139	34		
	i	1 811	245	20	70	109	162	211	220	236	154	96	72	169	47		
Slawistik, Baltistik, Finno-Ugristik																	
Diplom (U) und entsprech. Ab- schlußprüfungen																	
Magister	m	35	-	-	-	-	2	7	5	-	5	4	1	11	-		
	w	142	1	3	4	6	12	13	15	13	18	12	9	36	-		
	i	177	1	3	4	6	14	20	20	13	23	16	10	47	-		
Diplom (U)	m	5	-	-	-	-	1	2	1	-	1	-	-	-	-		
	w	5	-	-	-	-	-	2	1	1	-	1	-	-	-		
	i	10	-	-	-	-	1	4	2	1	1	1	-	-	-		
Diplom (U)- Dolmetscher	m	2	-	-	-	-	2	-	-	-	-	-	-	-	-		
	w	4	1	-	1	-	1	-	-	1	-	-	-	-	-		
	i	6	1	-	1	-	3	-	-	1	-	-	-	-	-		
Diplom (U)- Übersetzer	m	2	-	-	1	-	-	-	-	-	1	-	-	-	-		
	w	24	-	-	-	1	2	3	6	8	2	-	-	2	-		
	i	26	-	-	1	1	2	3	6	8	3	-	-	2	-		
Akad. geprüfter Übersetzer	m	-	-	-	-	-	-	-	-	-	-	-	-	-	-		
	w	1	-	-	-	-	1	-	-	-	-	-	-	-	-		
	i	1	-	-	-	-	1	-	-	-	-	-	-	-	-		
Prüfungsgruppe zusammen	m	44	-	-	1	-	5	9	6	-	7	4	1	11	-		
	w	176	2	3	5	7	16	18	22	23	20	13	9	38	-		
	i	220	2	3	6	7	21	27	28	23	27	17	10	49	-		
Promotionen																	
Promotion (Ab- schlußprüfung vorausgesetzt)	m	10	2	1	-	1	1	-	1	-	-	-	-	2	2		
	w	26	4	-	1	-	-	-	-	-	-	-	-	7	14		
	i	36	6	1	1	1	1	-	1	-	-	-	-	9	16		
Promotion ohne vorausgesetzte Abschlußprüfung	m	1	-	-	-	-	-	-	-	1	-	-	-	-	-		
	w	6	-	-	-	-	-	-	1	-	-	-	1	4	-		
	i	7	-	-	-	-	-	-	1	1	-	-	1	4	-		
Prüfungsgruppe zusammen	m	11	2	1	-	1	1	-	1	1	-	-	-	2	2		
	w	32	4	-	1	-	-	-	1	-	-	-	1	11	14		
	i	43	6	1	1	1	1	-	2	1	-	-	1	13	16		
Staatl. Lehramts- prüfungen (LA) Grund- und Hauptschulen																	
LA Grundstufe/ Primarstufe	m	-	-	-	-	-	-	-	-	-	-	-	-	-	-		
	w	3	3	-	-	-	-	-	-	-	-	-	-	-	-		
	i	3	3	-	-	-	-	-	-	-	-	-	-	-	-		
Prüfungsgruppe zusammen	m	-	-	-	-	-	-	-	-	-	-	-	-	-	-		
	w	3	3	-	-	-	-	-	-	-	-	-	-	-	-		
	i	3	3	-	-	-	-	-	-	-	-	-	-	-	-		
LA Realschulen/ Sekundarstufe I																	
LA Haupt- und Real- schulen/Unterstufe und Mittelstufe Gymnasien	m	1	-	1	-	-	-	-	-	-	-	-	-	-	-		
	w	3	2	-	1	-	-	-	-	-	-	-	-	-	-		
	i	4	2	1	1	-	-	-	-	-	-	-	-	-	-		
LA Mittelstufe/ Sekundarstufe I	m	1	1	-	-	-	-	-	-	-	-	-	-	-	-		
	w	1	1	-	-	-	-	-	-	-	-	-	-	-	-		
	i	2	2	-	-	-	-	-	-	-	-	-	-	-	-		
Prüfungsgruppe zusammen	m	2	1	1	-	-	-	-	-	-	-	-	-	-	-		
	w	4	3	-	1	-	-	-	-	-	-	-	-	-	-		
	i	6	4	1	1	-	-	-	-	-	-	-	-	-	-		

3 Bestandene Prüfungen nach Fächergruppen, Studienbereichen, Prüfungsgruppen,  
Art der Prüfung und Fachsemestern

Fächergruppe Studienbereich Prüfung	Ge- schl.	Bestan- dene Prüfungen insgesamt	Davon Abschluß im ... Fachsemester													17. oder höher	ohne An- gabe
			6. oder nied- riger	7.	8.	9.	10.	11.	12.	13.	14.	15.	16.				
Stufenübergreifendes LA Sekundarstufe II und I																	
LA Sekundarstufe II und I	m	-	-	-	-	-	-	-	-	-	-	-	-	-	-	-	
	w	1	-	-	-	-	-	-	1	-	-	-	-	-	-	-	
	i	1	-	-	-	-	-	-	1	-	-	-	-	-	-	-	
Prüfungsgruppe zusammen	m	-	-	-	-	-	-	-	-	-	-	-	-	-	-	-	
	w	1	-	-	-	-	-	-	1	-	-	-	-	-	-	-	
	i	1	-	-	-	-	-	-	1	-	-	-	-	-	-	-	
LA Gymnasien/ Sekundarstufe II, allgem. Schulen																	
LA Gymnasien	m	5	1	-	-	1	-	1	-	-	-	1	-	1	-	-	
	w	19	1	-	1	-	4	-	1	3	1	1	1	6	-	-	
	i	24	2	-	1	1	4	1	1	3	1	2	1	7	-	-	
LA Oberstufe/ Sekundarstufe II, allgem. Schulen	m	2	-	-	-	-	-	-	-	-	-	-	-	2	-	-	
	w	11	1	-	-	1	1	-	-	2	1	1	-	4	-	-	
	i	13	1	-	-	1	1	-	-	2	1	1	-	6	-	-	
Prüfungsgruppe zusammen	m	7	1	-	-	1	-	1	-	-	-	1	-	3	-	-	
	w	30	2	-	1	1	5	-	1	5	2	2	1	10	-	-	
	i	37	3	-	1	2	5	1	1	5	2	3	1	13	-	-	
Sonstige LA nach Schularten/ Schulstufen																	
Sonstige Staatsprüfungen nach Schularten/-stufen	m	-	-	-	-	-	-	-	-	-	-	-	-	-	-	-	
	w	1	-	1	-	-	-	-	-	-	-	-	-	-	-	-	
	i	1	-	1	-	-	-	-	-	-	-	-	-	-	-	-	
Prüfungsgruppe zusammen	m	-	-	-	-	-	-	-	-	-	-	-	-	-	-	-	
	w	1	-	1	-	-	-	-	-	-	-	-	-	-	-	-	
	i	1	-	1	-	-	-	-	-	-	-	-	-	-	-	-	
Bachelorabschluß																	
Bachelor an U	m	-	-	-	-	-	-	-	-	-	-	-	-	-	-	-	
	w	1	-	-	-	-	1	-	-	-	-	-	-	-	-	-	
	i	1	-	-	-	-	1	-	-	-	-	-	-	-	-	-	
Prüfungsgruppe zusammen	m	-	-	-	-	-	-	-	-	-	-	-	-	-	-	-	
	w	1	-	-	-	-	1	-	-	-	-	-	-	-	-	-	
	i	1	-	-	-	-	1	-	-	-	-	-	-	-	-	-	
Studienbereich zusammen	m	64	4	2	1	2	8	10	7	1	7	5	1	16	2	-	
	w	248	14	4	8	8	22	18	25	28	22	15	11	59	14	-	
	i	312	18	6	9	10	28	28	32	29	29	20	12	75	16	-	
Außereuropäische Sprach- und Kultur- wissenschaften																	
Diplom (U) und entsprech. Ab- schlußprüfungen																	
Magister	m	129	1	2	10	6	12	12	9	11	12	12	15	27	-	-	
	w	229	-	2	7	10	17	20	21	27	24	14	22	65	-	-	
	i	358	1	4	17	16	29	32	30	38	36	26	37	92	-	-	
Diplom (U)	m	9	-	-	-	-	1	1	3	2	2	-	-	-	-	-	
	w	32	-	-	2	4	4	6	4	2	5	1	-	4	-	-	
	i	41	-	-	2	4	5	7	7	4	7	1	-	4	-	-	
Diplom (U)- Dolmetscher	m	1	-	-	-	-	-	-	1	-	-	-	-	-	-	-	
	w	1	-	-	-	-	-	-	-	1	-	-	-	-	-	-	
	i	2	-	-	-	-	-	-	1	1	-	-	-	-	-	-	

Prüfungsjahr 2000

3 Bestandene Prüfungen nach Fächergruppen, Studienbereichen, Prüfungsgruppen,  
Art der Prüfung und Fachsemestern

Fächergruppe Studienbereich Prüfung	Ge- schl.	Bestan- dene Prüfungen insgesamt	Davon Abschluß im ... Fachsemester													17. oder höher	ohne An- gabe
			6. oder nied- riger	7.	8.	9.	10.	11.	12.	13.	14.	15.	16.				
Diplom (U)- Übersetzer	m	3	-	-	-	-	-	3	-	-	-	-	-	-	-		
	w	-	-	-	-	-	-	-	-	-	-	-	-	-	-		
	i	3	-	-	-	-	-	3	-	-	-	-	-	-	-		
Prüfungsgruppe zusammen	m	142	1	2	10	6	13	16	13	13	14	12	15	27	-		
	w	262	-	2	9	14	21	26	25	30	29	15	22	69	-		
	i	404	1	4	19	20	34	42	38	43	43	27	37	96	-		
Promotionen																	
Promotion (Ab- schlußprüfung vorausgesetzt)	m	35	10	-	4	1	-	1	1	-	-	1	-	6	11		
	w	39	5	-	5	1	-	-	2	2	2	1	-	8	13		
	i	74	15	-	9	2	-	1	3	2	2	2	-	14	24		
Promotion ohne vorausgesetzte Abschlußprüfung	m	10	-	-	-	1	1	-	-	-	-	1	2	5	-		
	w	6	-	-	-	-	-	-	-	-	-	-	1	5	-		
	i	16	-	-	-	1	1	-	-	-	-	1	3	10	-		
Prüfungsgruppe zusammen	m	45	10	-	4	2	1	1	1	-	-	2	2	11	11		
	w	45	5	-	5	1	-	-	2	2	2	1	1	13	13		
	i	90	15	-	9	3	1	1	3	2	2	3	3	24	24		
Staatl. Lehramts- prüfungen (LA) Grund- und Hauptschulen																	
LA Grund- und Hauptschulen	m	-	-	-	-	-	-	-	-	-	-	-	-	-	-		
	w	3	1	-	-	-	-	1	-	-	-	-	-	-	1		
	i	3	1	-	-	-	-	1	-	-	-	-	-	-	1		
Prüfungsgruppe zusammen	m	-	-	-	-	-	-	-	-	-	-	-	-	-	-		
	w	3	1	-	-	-	-	1	-	-	-	-	-	-	1		
	i	3	1	-	-	-	-	1	-	-	-	-	-	-	1		
Masterabschluß																	
Master an U (Abschlußprüfung vorausgesetzt)	m	6	6	-	-	-	-	-	-	-	-	-	-	-	-		
	w	4	4	-	-	-	-	-	-	-	-	-	-	-	-		
	i	10	10	-	-	-	-	-	-	-	-	-	-	-	-		
Prüfungsgruppe zusammen	m	6	6	-	-	-	-	-	-	-	-	-	-	-	-		
	w	4	4	-	-	-	-	-	-	-	-	-	-	-	-		
	i	10	10	-	-	-	-	-	-	-	-	-	-	-	-		
Studienbereich zusammen	m	193	17	2	14	8	14	17	14	13	14	14	17	38	11		
	w	314	10	2	14	15	21	27	27	32	31	16	23	82	14		
	i	507	27	4	28	23	35	44	41	45	45	30	40	120	25		
Kulturwissensch. i.e.S.																	
Diplom (U) und entsprech. Ab- schlußprüfungen																	
Magister	m	86	1	1	1	4	9	12	13	12	9	3	6	15	-		
	w	246	1	3	7	8	24	30	27	41	31	20	12	42	-		
	i	332	2	4	8	12	33	42	40	53	40	23	18	57	-		
Diplom (U)	m	-	-	-	-	-	-	-	-	-	-	-	-	-	-		
	w	1	-	-	-	-	-	-	-	-	-	-	-	1	-		
	i	1	-	-	-	-	-	-	-	-	-	-	-	1	-		
Prüfungsgruppe zusammen	m	86	1	1	1	4	9	12	13	12	9	3	6	15	-		
	w	247	1	3	7	8	24	30	27	41	31	20	12	43	-		
	i	333	2	4	8	12	33	42	40	53	40	23	18	58	-		
Promotionen																	
Promotion (Ab- schlußprüfung vorausgesetzt)	m	23	4	-	1	1	1	-	2	1	2	1	-	3	7		
	w	28	4	1	2	1	1	1	3	1	-	-	2	6	6		
	i	51	8	1	3	2	2	1	5	2	2	1	2	9	13		
Promotion ohne vorausgesetzte Abschlußprüfung	m	2	-	-	-	-	-	-	-	-	-	1	-	1	-		
	w	10	-	-	-	-	-	-	-	-	-	-	1	9	-		
	i	12	-	-	-	-	-	-	-	-	-	1	1	10	-		

Prüfungsjahr 2000

3 Bestandene Prüfungen nach Fächergruppen, Studienbereichen, Prüfungsgruppen,  
Art der Prüfung und Fachsemestern

Fächergruppe Studienbereich Prüfung	Ge- schl.	Bestan- dene Prüfungen insgesamt	Davon Abschluß im ... Fachsemester												
			6. oder nied- riger	7.	8.	9.	10.	11.	12.	13.	14.	15.	16.	17. oder höher	ohne An- gabe
Prüfungsgruppe zusammen	m	25	4	-	1	1	1	-	2	1	2	2	-	4	7
	w	38	4	1	2	1	1	1	3	1	-	-	3	15	6
	i	63	8	1	3	2	2	1	5	2	2	2	3	19	13
Studienbereich zusammen	m	111	5	1	2	5	10	12	15	13	11	5	6	19	7
	w	285	5	4	9	9	25	31	30	42	31	20	15	58	6
	i	396	10	5	11	14	35	43	45	55	42	25	21	77	13
Psychologie															
Diplom (U) und entsprech. Ab- schlußprüfungen															
Magister	m	19	6	-	1	1	-	-	1	3	5	1	-	1	-
	w	27	7	-	2	-	-	2	2	4	4	3	1	2	-
	i	46	13	-	3	1	-	2	3	7	9	4	1	3	-
Diplom (U)	m	728	1	2	8	26	64	100	118	103	87	77	42	100	-
	w	1 920	4	8	15	78	178	272	344	320	251	155	85	210	-
	i	2 648	5	10	23	104	242	372	462	423	338	232	127	310	-
Prüfungsgruppe zusammen	m	747	7	2	9	27	64	100	119	106	92	78	42	101	-
	w	1 947	11	8	17	78	178	274	346	324	255	158	86	212	-
	i	2 694	18	10	26	105	242	374	465	430	347	236	128	313	-
Promotionen															
Promotion (Ab- schlußprüfung vorausgesetzt)	m	153	43	8	5	6	3	5	9	8	3	1	2	11	49
	w	141	39	3	5	2	7	3	5	3	2	2	4	16	50
	i	294	82	11	10	8	10	8	14	11	5	3	6	27	99
Promotion ohne vorausgesetzte Abschlußprüfung	m	4	-	-	-	-	-	-	-	-	-	1	1	2	-
	w	3	-	-	-	-	-	-	-	-	-	1	-	2	-
	i	7	-	-	-	-	-	-	-	-	-	2	1	4	-
Prüfungsgruppe zusammen	m	157	43	8	5	6	3	5	9	8	3	2	3	13	49
	w	144	39	3	5	2	7	3	5	3	2	3	4	18	50
	i	301	82	11	10	8	10	8	14	11	5	5	7	31	99
Staatl. Lehramts- prüfungen (LA) Grund- und Hauptschulen															
LA Grundschulen	m	1	1	-	-	-	-	-	-	-	-	-	-	-	-
	w	3	3	-	-	-	-	-	-	-	-	-	-	-	-
	i	4	4	-	-	-	-	-	-	-	-	-	-	-	-
LA Hauptschulen	m	2	1	-	1	-	-	-	-	-	-	-	-	-	-
	w	-	-	-	-	-	-	-	-	-	-	-	-	-	-
	i	2	1	-	1	-	-	-	-	-	-	-	-	-	-
Prüfungsgruppe zusammen	m	3	2	-	1	-	-	-	-	-	-	-	-	-	-
	w	3	3	-	-	-	-	-	-	-	-	-	-	-	-
	i	6	5	-	1	-	-	-	-	-	-	-	-	-	-
LA Realschulen/ Sekundarstufe I															
LA Realschulen	m	2	-	-	-	-	-	1	-	1	-	-	-	-	-
	w	2	1	-	-	-	-	-	-	-	-	-	-	1	-
	i	4	1	-	-	-	-	1	-	1	-	-	-	1	-
Prüfungsgruppe zusammen	m	2	-	-	-	-	-	1	-	1	-	-	-	-	-
	w	2	1	-	-	-	-	-	-	-	-	-	-	1	-
	i	4	1	-	-	-	-	1	-	1	-	-	-	1	-
LA Gymnasien/ Sekundarstufe II, allgem. Schulen															
LA Gymnasien	m	4	2	-	-	1	-	-	1	-	-	-	-	-	-
	w	18	13	-	1	1	-	-	2	-	-	1	-	-	-
	i	22	15	-	1	2	-	-	3	-	-	1	-	-	-

3 Bestandene Prüfungen nach Fächergruppen, Studienbereichen, Prüfungsgruppen,  
Art der Prüfung und Fachsemestern

Fächergruppe Studienbereich Prüfung	Ge- schl.	Bestan- dene Prüfungen insgesamt	Davon Abschluß im ... Fachsemester													17. oder höher	ohne An- gabe
			6. oder nied- riger	7.	8.	9.	10.	11.	12.	13.	14.	15.	16.				
LA Oberstufe/ Sekundarstufe II, allgem. Schulen	m	4	1	-	-	1	-	-	-	1	-	-	-	1	-		
	w	2	-	-	-	-	-	-	-	-	-	-	-	1	1		
	i	6	1	-	-	1	-	-	-	1	-	-	-	2	1		
Prüfungsgruppe zusammen	m	8	3	-	-	2	-	-	1	1	-	-	-	1	-		
	w	20	13	-	1	1	-	-	2	-	-	1	-	1	1		
	i	28	16	-	1	3	-	-	3	1	-	1	-	2	1		
LA Sonderschulen																	
LA Sonderschulen	m	-	-	-	-	-	-	-	-	-	-	-	-	-	-		
	w	1	1	-	-	-	-	-	-	-	-	-	-	-	-		
	i	1	1	-	-	-	-	-	-	-	-	-	-	-	-		
Prüfungsgruppe zusammen	m	-	-	-	-	-	-	-	-	-	-	-	-	-	-		
	w	1	1	-	-	-	-	-	-	-	-	-	-	-	-		
	i	1	1	-	-	-	-	-	-	-	-	-	-	-	-		
LA Berufliche Schulen/ Sekundarstufe II, berufliche Schulen																	
LA Oberstufe/ Sekundarstufe II, berufliche Schulen	m	-	-	-	-	-	-	-	-	-	-	-	-	-	-		
	w	1	-	-	-	-	1	-	-	-	-	-	-	-	-		
	i	1	-	-	-	-	1	-	-	-	-	-	-	-	-		
Prüfungsgruppe zusammen	m	-	-	-	-	-	-	-	-	-	-	-	-	-	-		
	w	1	-	-	-	-	1	-	-	-	-	-	-	-	-		
	i	1	-	-	-	-	1	-	-	-	-	-	-	-	-		
Bachelorabschluß																	
Bachelor an U	m	2	-	-	-	-	-	-	1	1	-	-	-	-	-		
	w	9	-	-	-	1	6	1	-	-	1	-	-	-	-		
	i	11	-	-	-	1	6	1	1	1	1	-	-	-	-		
Prüfungsgruppe zusammen	m	2	-	-	-	-	-	-	1	1	-	-	-	-	-		
	w	9	-	-	-	1	6	1	-	-	1	-	-	-	-		
	i	11	-	-	-	1	6	1	1	1	1	-	-	-	-		
Sonstiger Abschluß																	
Abschlußzeugnis /Zertifikat	m	-	-	-	-	-	-	-	-	-	-	-	-	-	-		
	w	8	8	-	-	-	-	-	-	-	-	-	-	-	-		
	i	8	8	-	-	-	-	-	-	-	-	-	-	-	-		
Prüfungsgruppe zusammen	m	-	-	-	-	-	-	-	-	-	-	-	-	-	-		
	w	8	8	-	-	-	-	-	-	-	-	-	-	-	-		
	i	8	8	-	-	-	-	-	-	-	-	-	-	-	-		
Studienbereich zusammen	m	919	55	10	15	35	67	106	130	117	95	80	45	115	49		
	w	2 135	76	11	23	82	192	278	353	327	258	162	90	232	51		
	i	3 054	131	21	38	117	259	384	483	444	353	242	135	347	100		
Erziehungswissenschaften																	
Diplom (U) und entsprech. Ab- schlußprüfungen																	
Magister	m	112	1	-	6	5	13	14	18	17	6	9	4	19	-		
	w	462	3	6	10	42	89	86	64	63	21	20	11	47	-		
	i	574	4	6	16	47	102	100	82	80	27	29	15	66	-		
Diplom (U)	m	729	55	38	48	40	67	93	105	82	64	40	39	58	-		
	w	2 370	29	23	52	143	379	441	394	296	196	143	86	188	-		
	i	3 099	84	61	100	183	446	534	499	378	260	183	125	246	-		
Diplom I (U-GH)	m	55	1	7	14	11	7	5	7	-	1	-	1	1	-		
	w	99	2	20	37	20	5	7	7	-	-	1	-	-	-		
	i	154	3	27	51	31	12	12	14	-	1	1	1	1	-		
Diplom (U)- Lehrer	m	2	-	-	-	-	1	1	-	-	-	-	-	-	-		
	w	4	-	-	-	-	-	1	2	1	-	-	-	-	-		
	i	6	-	-	-	-	1	2	2	1	-	-	-	-	-		



3 Bestandene Prüfungen nach Fächergruppen, Studienbereichen, Prüfungsgruppen,  
Art der Prüfung und Fachsemestern

Fächergruppe Studienbereich Prüfung	Ge- schl.	Bestan- dene Prüfungen insgesamt	Davon Abschluß im ... Fachsemester													17. oder höher	ohne An- gabe
			6. oder nied- riger	7.	8.	9.	10.	11.	12.	13.	14.	15.	16.				
Prüfungsgruppe zusammen	m	898	57	45	68	56	88	113	130	99	71	49	44	78	-		
	w	2 935	34	49	99	205	473	535	467	360	217	164	97	235	-		
	i	3 833	91	94	167	261	561	648	597	459	288	213	141	313	-		
Promotionen																	
Promotion (Ab- schlußprüfung vorausgesetzt)	m	149	27	5	20	3	7	2	3	7	6	2	4	6	57		
	w	129	26	4	12	4	6	1	2	2	1	3	1	11	56		
	i	278	53	9	32	7	13	3	5	9	7	5	5	17	113		
Promotion ohne vorausgesetzte Abschlußprüfung	m	7	-	-	-	-	1	1	-	1	-	-	-	4	-		
	w	3	-	-	-	-	-	-	-	-	-	1	-	2	-		
	i	10	-	-	-	-	1	1	-	1	-	1	-	6	-		
Prüfungsgruppe zusammen	m	156	27	5	20	3	8	3	3	8	6	2	4	10	57		
	w	132	26	4	12	4	6	1	2	2	1	4	1	13	56		
	i	288	53	9	32	7	14	4	5	10	7	6	5	23	113		
Staatl. Lehramts- prüfungen (LA) Grund- und Hauptschulen																	
LA Grund- und Hauptschulen	m	72	12	11	16	15	9	5	2	1	-	-	-	-	1		
	w	444	44	128	143	78	28	7	6	5	3	1	-	3	-		
	i	516	56	139	159	91	37	12	8	6	3	1	-	3	1		
LA Grundschulen	m	69	4	7	19	10	11	11	2	3	1	-	1	-	-		
	w	866	38	108	344	229	90	25	18	8	1	2	1	1	1		
	i	935	42	115	363	239	101	36	20	11	2	2	2	1	1		
LA Hauptschulen	m	1	1	-	-	-	-	-	-	-	-	-	-	-	-		
	w	6	3	-	2	1	-	-	-	-	-	-	-	-	-		
	i	7	4	-	2	1	-	-	-	-	-	-	-	-	-		
LA Grundstufe/ Primarstufe	m	1	1	-	-	-	-	-	-	-	-	-	-	-	-		
	w	7	1	1	-	5	-	-	-	-	-	-	-	-	-		
	i	8	2	1	-	5	-	-	-	-	-	-	-	-	-		
Prüfungsgruppe zusammen	m	143	18	18	35	25	20	16	4	4	1	-	1	-	1		
	w	1 323	86	237	489	311	118	32	24	13	4	3	1	4	1		
	i	1 466	104	255	524	336	138	48	28	17	5	3	2	4	2		
Stufenübergreifendes LA Grundschulen/Sekundarstufe I/ Primarstufe																	
LA Grundschulen Sekundarstufe I	m	41	2	1	1	1	5	3	5	7	3	5	2	5	1		
	w	184	21	3	14	27	22	21	25	15	12	8	6	10	-		
	i	225	23	4	15	28	27	24	30	22	15	13	8	15	1		
Prüfungsgruppe zusammen	m	41	2	1	1	1	5	3	5	7	3	5	2	5	1		
	w	184	21	3	14	27	22	21	25	15	12	8	6	10	-		
	i	225	23	4	15	28	27	24	30	22	15	13	8	15	1		
LA Realschulen/ Sekundarstufe I																	
LA Realschulen	m	6	6	-	-	-	-	-	-	-	-	-	-	-	-		
	w	13	12	1	-	-	-	-	-	-	-	-	-	-	-		
	i	19	18	1	-	-	-	-	-	-	-	-	-	-	-		
Prüfungsgruppe zusammen	m	6	6	-	-	-	-	-	-	-	-	-	-	-	-		
	w	13	12	1	-	-	-	-	-	-	-	-	-	-	-		
	i	19	18	1	-	-	-	-	-	-	-	-	-	-	-		
LA Gymnasien/ Sekundarstufe II, allgem. Schulen																	
LA Gymnasien	m	14	7	-	-	1	1	-	1	2	1	-	-	1	-		
	w	29	12	2	-	1	1	3	5	3	1	-	-	1	-		
	i	43	19	2	-	2	2	3	6	5	2	-	-	2	-		
LA Oberstufe/ Sekundarstufe II, allgem. Schulen	m	107	1	-	3	9	11	15	12	19	9	4	9	15	-		
	w	194	6	1	8	10	26	27	18	27	19	8	16	28	-		
	i	301	7	1	11	19	37	42	30	46	28	12	25	43	-		

3 Bestandene Prüfungen nach Fächergruppen, Studienbereichen, Prüfungsgruppen,  
Art der Prüfung und Fachsemestern

Fächergruppe Studienbereich Prüfung	Ge- schl.	Bestan- dene Prüfungen insgesamt	Davon Abschluß im ... Fachsemester													17. oder höher	ohne An- gabe
			6. oder nied- riger	7.	8.	9.	10.	11.	12.	13.	14.	15.	16.				
Prüfungsgruppe zusammen	m	121	8	-	3	10	12	15	13	21	10	4	9	16	-		
	w	223	18	3	8	11	27	30	23	30	20	8	16	29	-		
	i	344	26	3	11	21	39	45	36	51	30	12	25	45	-		
LA Sonderschulen																	
LA Sonderschulen	m	37	3	-	1	2	8	7	6	4	3	1	1	1	-		
	w	119	16	-	4	20	33	12	13	6	4	3	3	5	-		
	i	156	19	-	5	22	41	19	19	10	7	4	4	6	-		
Prüfungsgruppe zusammen	m	37	3	-	1	2	8	7	6	4	3	1	1	1	-		
	w	119	16	-	4	20	33	12	13	6	4	3	3	5	-		
	i	156	19	-	5	22	41	19	19	10	7	4	4	6	-		
LA Berufliche Schulen/ Sekundarstufe II, berufliche Schulen																	
LA Berufliche Schulen	m	4	2	1	1	-	-	-	-	-	-	-	-	-	-		
	w	5	5	-	-	-	-	-	-	-	-	-	-	-	-		
	i	9	7	1	1	-	-	-	-	-	-	-	-	-	-		
LA Oberstufe/ Sekundarstufe II, berufliche Schulen	m	81	14	1	4	5	15	11	7	8	3	4	1	8	-		
	w	119	55	-	3	11	16	19	4	3	3	-	2	3	-		
	i	200	69	1	7	16	31	30	11	11	6	4	3	11	-		
Prüfungsgruppe zusammen	m	85	16	2	5	5	15	11	7	8	3	4	1	8	-		
	w	124	60	-	3	11	16	19	4	3	3	-	2	3	-		
	i	209	76	2	8	16	31	30	11	11	6	4	3	11	-		
Fachhochschul- abschluß																	
Diplom (FH)	m	5	-	-	4	-	1	-	-	-	-	-	-	-	-		
	w	11	-	-	11	-	-	-	-	-	-	-	-	-	-		
	i	16	-	-	15	-	1	-	-	-	-	-	-	-	-		
Prüfungsgruppe zusammen	m	5	-	-	4	-	1	-	-	-	-	-	-	-	-		
	w	11	-	-	11	-	-	-	-	-	-	-	-	-	-		
	i	16	-	-	15	-	1	-	-	-	-	-	-	-	-		
Bachelorabschluß																	
Bachelor an U	m	6	1	-	-	-	3	-	-	-	-	-	-	2	-		
	w	10	-	1	-	2	3	-	1	-	-	-	1	2	-		
	i	16	1	1	-	2	6	-	1	-	-	-	1	4	-		
Prüfungsgruppe zusammen	m	6	1	-	-	-	3	-	-	-	-	-	-	2	-		
	w	10	-	1	-	2	3	-	1	-	-	-	1	2	-		
	i	16	1	1	-	2	6	-	1	-	-	-	1	4	-		
Masterabschluß																	
Master an U (Abschlußprüfung vorausgesetzt)	m	5	5	-	-	-	-	-	-	-	-	-	-	-	-		
	w	4	4	-	-	-	-	-	-	-	-	-	-	-	-		
	i	9	9	-	-	-	-	-	-	-	-	-	-	-	-		
Prüfungsgruppe zusammen	m	5	5	-	-	-	-	-	-	-	-	-	-	-	-		
	w	4	4	-	-	-	-	-	-	-	-	-	-	-	-		
	i	9	9	-	-	-	-	-	-	-	-	-	-	-	-		
Sonstiger Abschluß																	
Abschlußzeugnis /Zertifikat	m	220	217	2	-	1	-	-	-	-	-	-	-	-	-		
	w	142	136	2	4	-	-	-	-	-	-	-	-	-	-		
	i	362	353	4	4	1	-	-	-	-	-	-	-	-	-		
Prüfungsgruppe zusammen	m	220	217	2	-	1	-	-	-	-	-	-	-	-	-		
	w	142	136	2	4	-	-	-	-	-	-	-	-	-	-		
	i	362	353	4	4	1	-	-	-	-	-	-	-	-	-		
Studienbereich zusammen	m	1 723	360	73	137	103	160	168	168	151	97	65	62	120	59		
	w	5 220	413	300	644	591	698	650	559	429	261	190	127	301	57		
	i	6 943	773	373	781	694	858	818	727	580	358	255	189	421	116		

Prüfungsjahr 2000

3 Bestandene Prüfungen nach Fächergruppen, Studienbereichen, Prüfungsgruppen,  
Art der Prüfung und Fachsemestern

Fächergruppe Studienbereich Prüfung	Ge- schl.	Bestan- dene Prüfungen insgesamt	Davon Abschluß im ... Fachsemester														17. oder höher	ohne An- gabe
			6. oder nied- riger	7.	8.	9.	10.	11.	12.	13.	14.	15.	16.					
Sonderpädagogik																		
Diplom (U) und entsprech. Ab- schlußprüfungen																		
Magister	m	3	-	-	-	-	-	1	-	-	2	-	-	-	-	-		
	w	52	-	1	-	5	9	16	14	5	2	-	-	-	-	-		
	i	55	-	1	-	5	9	17	14	5	4	-	-	-	-	-		
Diplom (U)	m	41	-	-	1	2	5	3	6	3	10	-	4	7	-	-		
	w	107	-	-	1	5	6	14	22	10	21	4	5	19	-	-		
	i	148	-	-	2	7	11	17	28	13	31	4	9	26	-	-		
Prüfungsgruppe zusammen	m	44	-	-	1	2	5	4	6	3	12	-	4	7	-	-		
	w	159	-	1	1	10	15	30	36	15	23	4	5	19	-	-		
	i	203	-	1	2	12	20	34	42	18	35	4	9	26	-	-		
Promotionen																		
Promotion (Ab- schlußprüfung vorausgesetzt)	m	4	-	-	-	-	-	-	-	-	-	-	-	4	-	-		
	w	3	1	-	-	-	1	-	-	-	-	-	-	1	-	-		
	i	7	1	-	-	-	1	-	-	-	-	-	-	5	-	-		
Prüfungsgruppe zusammen	m	4	-	-	-	-	-	-	-	-	-	-	-	4	-	-		
	w	3	1	-	-	-	1	-	-	-	-	-	-	1	-	-		
	i	7	1	-	-	-	1	-	-	-	-	-	-	5	-	-		
Staatl. Lehramts- prüfungen (LA) Grund- und Hauptschulen																		
LA Grundstufe/ Primarstufe	m	4	-	-	-	1	-	1	-	-	-	1	-	1	-	-		
	w	19	-	-	-	5	4	2	-	2	2	1	1	2	-	-		
	i	23	-	-	-	6	4	3	-	2	2	2	1	3	-	-		
Prüfungsgruppe zusammen	m	4	-	-	-	1	-	1	-	-	-	1	-	1	-	-		
	w	19	-	-	-	5	4	2	-	2	2	1	1	2	-	-		
	i	23	-	-	-	6	4	3	-	2	2	2	1	3	-	-		
LA Realschulen/ Sekundarstufe I																		
LA Mittelstufe/ Sekundarstufe I	m	8	-	-	-	3	1	1	1	-	-	1	-	1	-	-		
	w	6	-	-	-	3	1	-	1	1	-	-	-	-	-	-		
	i	14	-	-	-	6	2	1	2	1	-	1	-	1	-	-		
Prüfungsgruppe zusammen	m	8	-	-	-	3	1	1	1	-	-	1	-	1	-	-		
	w	6	-	-	-	3	1	-	1	1	-	-	-	-	-	-		
	i	14	-	-	-	6	2	1	2	1	-	1	-	1	-	-		
LA Gymnasien/ Sekundarstufe II, allgem. Schulen																		
LA Gymnasien	m	-	-	-	-	-	-	-	-	-	-	-	-	-	-	-		
	w	1	-	-	-	-	-	-	-	1	-	-	-	-	-	-		
	i	1	-	-	-	-	-	-	-	1	-	-	-	-	-	-		
LA Oberstufe/ Sekundarstufe II, allgem. Schulen	m	2	-	1	-	-	-	-	-	-	-	-	-	1	-	-		
	w	8	1	1	1	4	-	1	-	-	-	-	-	-	-	-		
	i	10	1	2	1	4	-	1	-	-	-	-	-	1	-	-		
Prüfungsgruppe zusammen	m	2	-	1	-	-	-	-	-	-	-	-	-	1	-	-		
	w	9	1	1	1	4	-	1	-	1	-	-	-	-	-	-		
	i	11	1	2	1	4	-	1	-	1	-	-	-	1	-	-		
LA Sonderschulen																		
LA Sonderschulen	m	542	79	13	45	61	102	101	58	27	25	9	10	6	6	-		
	w	1 900	260	31	158	319	521	289	123	78	43	27	19	19	13	-		
	i	2 442	339	44	203	380	623	390	181	105	68	36	29	25	19	-		
Prüfungsgruppe zusammen	m	542	79	13	45	61	102	101	58	27	25	9	10	6	6	-		
	w	1 900	260	31	158	319	521	289	123	78	43	27	19	19	13	-		
	i	2 442	339	44	203	380	623	390	181	105	68	36	29	25	19	-		

Prüfungsjahr 2000

3 Bestandene Prüfungen nach Fächergruppen, Studienbereichen, Prüfungsgruppen,  
Art der Prüfung und Fachsemestern

Fächergruppe Studienbereich Prüfung	Ge- schl.	Bestan- dene Prüfungen insgesamt	Davon Abschluß im ... Fachsemester													17. oder höher	ohne An- gabe
			6. oder nied- riger	7.	8.	9.	10.	11.	12.	13.	14.	15.	16.				
LA Berufliche Schulen/ Sekundarstufe II, berufliche Schulen																	
LA Berufliche Schulen	m	5	1	1	-	-	-	-	-	-	-	-	-	-	-	-	3
	w	-	-	-	-	-	-	-	-	-	-	-	-	-	-	-	-
	i	5	1	1	-	-	-	-	-	-	-	-	-	-	-	-	3
LA Oberstufe/ Sekundarstufe II, berufliche Schulen	m	2	-	-	-	-	-	-	-	-	1	1	-	-	-	-	-
	w	-	-	-	-	-	-	-	-	-	-	-	-	-	-	-	-
	i	2	-	-	-	-	-	-	-	-	1	1	-	-	-	-	-
Prüfungsgruppe zusammen	m	7	1	1	-	-	-	-	-	-	1	1	-	-	-	-	3
	w	-	-	-	-	-	-	-	-	-	-	-	-	-	-	-	-
	i	7	1	1	-	-	-	-	-	-	1	1	-	-	-	-	3
Fachhochschul- abschluß																	
Diplom (FH)	m	10	1	-	8	-	1	-	-	-	-	-	-	-	-	-	-
	w	4	-	-	4	-	-	-	-	-	-	-	-	-	-	-	-
	i	14	1	-	12	-	1	-	-	-	-	-	-	-	-	-	-
Prüfungsgruppe zusammen	m	10	1	-	8	-	1	-	-	-	-	-	-	-	-	-	-
	w	4	-	-	4	-	-	-	-	-	-	-	-	-	-	-	-
	i	14	1	-	12	-	1	-	-	-	-	-	-	-	-	-	-
Studienbereich zusammen	m	621	81	15	54	67	109	107	65	30	38	12	14	20	9	-	-
	w	2 100	262	33	164	341	542	322	160	97	68	32	25	41	13	-	-
	i	2 721	343	48	218	408	651	429	225	127	106	44	39	61	22	-	-
Sprach- und Kulturwissen- schaften zusammen	m	10 720	1 109	345	634	730	1 059	1 124	1 135	983	823	610	425	1 206	537	-	-
	w	26 050	2 306	1 229	2 339	2 786	3 177	2 956	2 762	2 313	1 658	1 023	773	2 045	683	-	-
	i	36 770	3 415	1 574	2 973	3 516	4 236	4 080	3 897	3 296	2 481	1 633	1 198	3 251	1 220	-	-
Sport																	
Sport, Sportwissenschaft																	
Diplom (U) und entsprech. Ab- schlußprüfungen																	
Magister	m	105	1	-	1	4	13	10	11	17	8	17	6	17	-	-	-
	w	97	-	-	2	4	15	15	14	15	9	3	5	15	-	-	-
	i	202	1	-	3	8	28	25	25	32	17	20	11	32	-	-	-
Diplom (U)	m	403	6	10	12	20	36	53	56	48	31	25	24	82	-	-	-
	w	414	27	2	14	23	75	66	57	44	32	23	8	43	-	-	-
	i	817	33	12	26	43	111	119	113	92	63	48	32	125	-	-	-
Diplom (U)- Lehrer	m	9	-	-	1	-	-	1	2	2	1	2	-	-	-	-	-
	w	8	-	-	1	2	1	1	1	2	-	-	-	-	-	-	-
	i	17	-	-	2	2	1	2	3	4	1	2	-	-	-	-	-
Prüfungsgruppe zusammen	m	517	7	10	14	24	49	64	69	67	40	44	30	99	-	-	-
	w	519	27	2	17	29	91	82	72	61	41	26	13	58	-	-	-
	i	1 036	34	12	31	53	140	146	141	128	81	70	43	157	-	-	-
Promotionen																	
Promotion (Ab- schlußprüfung vorausgesetzt)	m	41	7	-	-	1	4	1	4	1	-	1	2	3	17	-	-
	w	16	4	-	2	2	2	-	1	-	-	-	-	1	4	-	-
	i	57	11	-	2	3	6	1	5	1	-	1	2	4	21	-	-
Promotion ohne vorausgesetzte Abschlußprüfung	m	1	1	-	-	-	-	-	-	-	-	-	-	-	-	-	-
	w	-	-	-	-	-	-	-	-	-	-	-	-	-	-	-	-
	i	1	1	-	-	-	-	-	-	-	-	-	-	-	-	-	-
Prüfungsgruppe zusammen	m	42	8	-	-	1	4	1	4	1	-	1	2	3	17	-	-
	w	16	4	-	2	2	2	-	1	-	-	-	-	1	4	-	-
	i	58	12	-	2	3	6	1	5	1	-	1	2	4	21	-	-

3 Bestandene Prüfungen nach Fächergruppen, Studienbereichen, Prüfungsgruppen,  
Art der Prüfung und Fachsemestern

Fächergruppe Studienbereich Prüfung	Ge- schl.	Bestan- dene Prüfungen insgesamt	Davon Abschluß im ... Fachsemester													17. oder höher	ohne An- gabe
			6. oder nied- riger	7.	8.	9.	10.	11.	12.	13.	14.	15.	16.				
Staatl. Lehramts- prüfungen (LA) Grund- und Hauptschulen																	
LA Grund- und Hauptschulen	m	99	1	4	13	29	14	12	9	2	2	1	2	8	2		
	w	216	6	21	64	56	31	12	10	1	2	2	-	7	4		
	i	315	7	25	77	85	45	24	19	3	4	3	2	15	6		
LA Grundschulen	m	13	2	3	1	2	2	1	-	-	-	1	1	-	-		
	w	48	2	8	10	9	1	7	5	4	1	-	-	1	-		
	i	61	4	11	11	11	3	8	5	4	1	1	1	1	-		
LA Grundstufe/ Primarstufe	m	49	3	5	7	7	16	6	2	-	2	-	-	1	-		
	w	228	11	25	23	76	50	19	4	7	5	4	1	3	-		
	i	277	14	30	30	83	66	25	6	7	7	4	1	4	-		
Prüfungsgruppe zusammen	m	161	6	12	21	38	32	19	11	2	4	2	3	9	2		
	w	492	19	54	97	141	82	38	19	12	8	6	1	11	4		
	i	653	25	66	118	179	114	57	30	14	12	8	4	20	6		
Stufenübergreifendes LA Grundschulen/Sekundarstufe I/ Primarstufe																	
LA Sekundarstufe I/ Primarstufe	m	1	-	-	-	-	1	-	-	-	-	-	-	-	-		
	w	1	-	-	-	-	-	-	1	-	-	-	-	-	-		
	i	2	-	-	-	-	1	-	1	-	-	-	-	-	-		
Prüfungsgruppe zusammen	m	1	-	-	-	-	1	-	-	-	-	-	-	-	-		
	w	1	-	-	-	-	-	-	1	-	-	-	-	-	-		
	i	2	-	-	-	-	1	-	1	-	-	-	-	-	-		
LA Realschulen/ Sekundarstufe I																	
LA Realschulen	m	100	5	2	8	21	24	14	12	6	3	2	1	2	-		
	w	66	1	1	15	17	18	8	1	2	1	1	-	1	-		
	i	166	6	3	23	38	42	22	13	8	4	3	1	3	-		
LA Haupt- und Real- schulen/Unterstufe und Mittelstufe Gymnasien	m	25	9	1	1	5	1	1	3	3	-	-	-	1	-		
	w	18	8	1	1	2	3	1	-	1	1	-	-	-	-		
	i	43	17	2	2	7	4	2	3	4	1	-	-	1	-		
LA Mittelstufe/ Sekundarstufe I	m	41	3	-	1	4	7	7	5	2	4	4	1	3	-		
	w	38	9	-	1	3	12	1	2	5	1	1	1	2	-		
	i	79	12	-	2	7	19	8	7	7	5	5	2	5	-		
Prüfungsgruppe zusammen	m	166	17	3	10	30	32	22	20	11	7	6	2	6	-		
	w	122	18	2	17	22	33	10	3	8	3	2	1	3	-		
	i	288	35	5	27	52	65	32	23	19	10	8	3	9	-		
Stufenübergreifendes LA Sekundarstufe II und I																	
LA Sekundarstufe II und I	m	2	-	-	-	-	-	1	-	-	1	-	-	-	-		
	w	2	-	-	-	-	-	-	-	-	2	-	-	-	-		
	i	4	-	-	-	-	-	1	-	-	3	-	-	-	-		
Prüfungsgruppe zusammen	m	2	-	-	-	-	-	1	-	-	1	-	-	-	-		
	w	2	-	-	-	-	-	-	-	-	2	-	-	-	-		
	i	4	-	-	-	-	-	1	-	-	3	-	-	-	-		
LA Gymnasien/ Sekundarstufe II, allgem. Schulen																	
LA Gymnasien	m	242	1	-	-	3	16	23	40	52	38	17	14	37	1		
	w	192	3	-	1	5	17	27	32	35	21	14	8	29	-		
	i	434	4	-	1	8	33	50	72	87	59	31	22	66	1		
LA Oberstufe/ Sekundarstufe II, allgem. Schulen	m	138	9	2	5	13	15	17	18	15	8	11	7	18	-		
	w	130	13	2	7	15	26	20	15	6	4	8	2	12	-		
	i	268	22	4	12	28	41	37	33	21	12	19	9	30	-		

Prüfungsjahr 2000

3 Bestandene Prüfungen nach Fächergruppen, Studienbereichen, Prüfungsgruppen,  
Art der Prüfung und Fachsemestern

Fächergruppe Studienbereich Prüfung	Ge- schl.	Bestan- dene Prüfungen insgesamt	Davon Abschluß im ... Fachsemester													17. oder höher	ohne An- gabe
			6. oder nied- riger	7.	8.	9.	10.	11.	12.	13.	14.	15.	16.				
Prüfungsgruppe zusammen	m	380	10	2	5	16	31	40	58	67	46	28	21	55	1		
	w	322	16	2	8	20	43	47	47	41	25	22	10	41	-		
	i	702	26	4	13	36	74	87	105	108	71	50	31	96	1		
LA Sonderschulen																	
LA Sonderschulen	m	8	1	-	-	1	1	2	2	-	-	-	-	1	-		
	w	25	4	-	-	6	6	5	2	-	1	-	-	-	-		
	i	33	5	-	-	7	7	7	4	-	1	-	-	1	1		
Prüfungsgruppe zusammen	m	8	1	-	-	1	1	2	2	-	-	-	-	1	-		
	w	25	4	-	-	6	6	5	2	-	1	-	-	-	1		
	i	33	5	-	-	7	7	7	4	-	1	-	-	1	1		
LA Berufliche Schulen/ Sekundarstufe II, berufliche Schulen																	
LA Berufliche Schulen	m	1	-	1	-	-	-	-	-	-	-	-	-	-	-		
	w	1	-	-	-	-	1	-	-	-	-	-	-	-	-		
	i	2	-	1	-	-	1	-	-	-	-	-	-	-	-		
LA Oberstufe/ Sekundarstufe II, berufliche Schulen	m	17	-	1	-	-	4	2	6	2	-	-	-	2	-		
	w	3	-	-	-	-	1	1	-	-	-	-	1	-	-		
	i	20	-	1	-	-	5	3	6	2	-	-	1	2	-		
Prüfungsgruppe zusammen	m	18	-	2	-	-	4	2	6	2	-	-	-	2	-		
	w	4	-	-	-	-	2	1	-	-	-	-	1	-	-		
	i	22	-	2	-	-	6	3	6	2	-	-	1	2	-		
Sonstiger Abschluß																	
Abschlußzeugnis /Zertifikat	m	4	4	-	-	-	-	-	-	-	-	-	-	-	-		
	w	8	7	-	-	-	-	-	1	-	-	-	-	-	-		
	i	12	11	-	-	-	-	-	1	-	-	-	-	-	-		
Prüfungsgruppe zusammen	m	4	4	-	-	-	-	-	-	-	-	-	-	-	-		
	w	8	7	-	-	-	-	-	1	-	-	-	-	-	-		
	i	12	11	-	-	-	-	-	1	-	-	-	-	-	-		
Studienbereich zusammen	m	1 299	53	29	50	110	154	151	170	150	98	81	58	175	20		
	w	1 511	95	60	141	220	259	183	146	122	80	56	26	114	9		
	i	2 810	148	89	191	330	413	334	316	272	178	137	84	289	29		
Sport zusammen	m	1 299	53	29	50	110	154	151	170	150	98	81	58	175	20		
	w	1 511	95	60	141	220	259	183	146	122	80	56	26	114	9		
	i	2 810	148	89	191	330	413	334	316	272	178	137	84	289	29		
Rechts-, Wirtschafts- und Sozialwissenschaften																	
Wirtschafts- und Gesellschaftslehre allg.																	
Diplom (U) und entsprech. Ab- schlußprüfungen																	
Diplom (U)	m	32	2	1	-	-	5	3	6	4	4	2	1	4	-		
	w	33	8	-	3	1	-	5	3	7	-	-	1	5	-		
	i	65	10	1	3	1	5	8	9	11	4	2	2	9	-		
Prüfungsgruppe zusammen	m	32	2	1	-	-	5	3	6	4	4	2	1	4	-		
	w	33	8	-	3	1	-	5	3	7	-	-	1	5	-		
	i	65	10	1	3	1	5	8	9	11	4	2	2	9	-		
Promotionen																	
Promotion (Ab- schlußprüfung vorausgesetzt)	m	18	13	-	-	-	-	-	-	-	-	-	2	3	-		
	w	7	2	-	-	-	-	-	-	1	-	-	1	3	-		
	i	25	15	-	-	-	-	-	-	1	-	-	3	6	-		
Prüfungsgruppe zusammen	m	18	13	-	-	-	-	-	-	-	-	-	2	3	-		
	w	7	2	-	-	-	-	-	-	1	-	-	1	3	-		
	i	25	15	-	-	-	-	-	-	1	-	-	3	6	-		

Prüfungsjahr 2000

3 Bestandene Prüfungen nach Fächergruppen, Studienbereichen, Prüfungsgruppen,  
Art der Prüfung und Fachsemestern

Fächergruppe Studienbereich Prüfung	Ge- schl.	Bestan- dene Prüfungen insgesamt	Davon Abschluß im ... Fachsemester														17. oder höher	ohne An- gabe
			6. oder nied- riger	7.	8.	9.	10.	11.	12.	13.	14.	15.	16.					
Staatl. Lehramts- prüfungen (LA) Grund- und Hauptschulen																		
LA Grund- und Hauptschulen	m	17	1	1	7	2	3	1	1	1	-	-	-	-	-	-		
	w	158	2	16	59	48	17	10	4	1	-	-	-	-	1	-		
	i	175	3	17	66	50	20	11	5	2	-	-	-	-	1	-		
LA Grundstufe/ Primarstufe	m	55	-	3	6	22	12	5	2	3	-	-	1	1	-	-		
	w	431	7	48	92	172	50	37	12	5	3	3	2	-	-	-		
	i	486	7	51	98	194	62	42	14	8	3	3	3	1	-	-		
Prüfungsgruppe zusammen	m	72	1	4	13	24	15	6	3	4	-	-	1	1	-	-		
	w	589	9	64	151	220	67	47	16	6	3	3	2	1	-	-		
	i	661	10	68	164	244	82	53	19	10	3	3	3	2	1	-		
LA Realschulen/ Sekundarstufe I																		
LA Realschulen	m	12	-	-	-	3	7	1	1	-	-	-	-	-	-	-		
	w	6	-	-	2	2	1	-	-	1	-	-	-	-	-	-		
	i	18	-	-	2	5	8	1	1	-	1	-	-	-	-	-		
Prüfungsgruppe zusammen	m	12	-	-	-	3	7	1	1	-	-	-	-	-	-	-		
	w	6	-	-	2	2	1	-	-	-	1	-	-	-	-	-		
	i	18	-	-	2	5	8	1	1	-	1	-	-	-	-	-		
LA Gymnasien/ Sekundarstufe II, allgem. Schulen																		
LA Gymnasien	m	15	7	-	6	1	-	1	-	-	-	-	-	-	-	-		
	w	22	9	1	9	-	2	1	-	-	-	-	-	-	-	-		
	i	37	16	1	15	1	2	2	-	-	-	-	-	-	-	-		
Prüfungsgruppe zusammen	m	15	7	-	6	1	-	1	-	-	-	-	-	-	-	-		
	w	22	9	1	9	-	2	1	-	-	-	-	-	-	-	-		
	i	37	16	1	15	1	2	2	-	-	-	-	-	-	-	-		
LA Sonderschulen																		
LA Sonderschulen	m	4	-	-	-	1	1	2	-	-	-	-	-	-	-	-		
	w	17	-	-	-	4	9	4	-	-	-	-	-	-	-	-		
	i	21	-	-	-	5	10	6	-	-	-	-	-	-	-	-		
Prüfungsgruppe zusammen	m	4	-	-	-	1	1	2	-	-	-	-	-	-	-	-		
	w	17	-	-	-	4	9	4	-	-	-	-	-	-	-	-		
	i	21	-	-	-	5	10	6	-	-	-	-	-	-	-	-		
Fachhochschul- abschluß																		
Diplom (FH)	m	50	27	-	18	-	2	-	2	-	-	-	-	1	-	-		
	w	30	3	-	24	-	3	-	-	-	-	-	-	-	-	-		
	i	80	30	-	42	-	5	-	2	-	-	-	-	1	-	-		
Prüfungsgruppe zusammen	m	50	27	-	18	-	2	-	2	-	-	-	-	1	-	-		
	w	30	3	-	24	-	3	-	-	-	-	-	-	-	-	-		
	i	80	30	-	42	-	5	-	2	-	-	-	-	1	-	-		
Masterabschluß																		
Master an U (Abschlußprüfung vorausgesetzt)	m	-	-	-	-	-	-	-	-	-	-	-	-	-	-	-		
	w	1	1	-	-	-	-	-	-	-	-	-	-	-	-	-		
	i	1	1	-	-	-	-	-	-	-	-	-	-	-	-	-		
Prüfungsgruppe zusammen	m	-	-	-	-	-	-	-	-	-	-	-	-	-	-	-		
	w	1	1	-	-	-	-	-	-	-	-	-	-	-	-	-		
	i	1	1	-	-	-	-	-	-	-	-	-	-	-	-	-		
Sonstiger Abschluß																		
Abschlußzeugnis /Zertifikat	m	31	31	-	-	-	-	-	-	-	-	-	-	-	-	-		
	w	32	31	-	-	-	-	-	-	-	-	-	-	-	-	1		
	i	63	62	-	-	-	-	-	-	-	-	-	-	-	-	1		

Prüfungsjahr 2000

3 Bestandene Prüfungen nach Fächergruppen, Studienbereichen, Prüfungsgruppen,  
Art der Prüfung und Fachsemestern

Fächergruppe Studienbereich Prüfung	Ge- schl.	Bestan- dene Prüfungen insgesamt	Davon Abschluß im ... Fachsemester													17. oder höher	ohne An- gabe
			6. oder nied- riger	7.	8.	9.	10.	11.	12.	13.	14.	15.	16.				
Prüfungsgruppe zusammen	m	31	31	-	-	-	-	-	-	-	-	-	-	-	-		
	w	32	31	-	-	-	-	-	-	-	-	-	-	-	1		
	i	63	62	-	-	-	-	-	-	-	-	-	-	-	1		
Studienbereich zusammen	m	234	81	5	37	29	30	13	12	8	4	2	4	9	-		
	w	737	63	65	189	227	82	57	19	14	4	3	4	9	1		
	i	971	144	70	226	256	112	70	31	22	8	5	8	18	1		
Regionalwissenschaften																	
Diplom (U) und entsprech. Ab- schlußprüfungen																	
Magister	m	4	-	-	-	-	-	1	1	-	1	-	-	1	-		
	w	20	-	-	-	-	-	1	-	1	2	4	3	9	-		
	i	24	-	-	-	-	-	2	1	1	3	4	3	10	-		
Prüfungsgruppe zusammen	m	4	-	-	-	-	-	1	1	-	1	-	-	1	-		
	w	20	-	-	-	-	-	1	-	1	2	4	3	9	-		
	i	24	-	-	-	-	-	2	1	1	3	4	3	10	-		
Promotionen																	
Promotion (Ab- schlußprüfung vorausgesetzt)	m	-	-	-	-	-	-	-	-	-	-	-	-	-	-		
	w	2	-	-	-	-	-	-	-	-	-	-	-	-	2		
	i	2	-	-	-	-	-	-	-	-	-	-	-	-	2		
Prüfungsgruppe zusammen	m	-	-	-	-	-	-	-	-	-	-	-	-	-	-		
	w	2	-	-	-	-	-	-	-	-	-	-	-	-	2		
	i	2	-	-	-	-	-	-	-	-	-	-	-	-	2		
Studienbereich zusammen	m	4	-	-	-	-	-	1	1	-	1	-	-	1	-		
	w	22	-	-	-	-	-	1	-	1	2	4	3	9	2		
	i	26	-	-	-	-	-	2	1	1	3	4	3	10	2		
Politikwissenschaften																	
Diplom (U) und entsprech. Ab- schlußprüfungen																	
Magister	m	528	5	9	26	33	60	67	59	66	53	38	32	80	-		
	w	372	3	7	18	28	43	71	52	41	33	27	13	36	-		
	i	900	8	16	44	61	103	138	111	107	86	65	45	116	-		
Diplom (U)	m	287	34	40	27	28	23	25	26	23	12	13	13	23	-		
	w	147	6	8	6	14	19	18	20	14	8	4	7	23	-		
	i	434	40	48	33	42	42	43	46	37	20	17	20	46	-		
Prüfungsgruppe zusammen	m	815	39	49	53	61	83	92	85	89	65	51	45	103	-		
	w	519	9	15	24	42	62	89	72	55	41	31	20	59	-		
	i	1 334	48	64	77	103	145	181	157	144	106	82	65	162	-		
Promotionen																	
Promotion (Ab- schlußprüfung vorausgesetzt)	m	152	40	5	6	3	9	-	4	4	1	2	3	16	59		
	w	91	18	2	5	2	5	-	4	-	5	3	1	7	39		
	i	243	58	7	11	5	14	-	8	4	6	5	4	23	98		
Promotion ohne vorausgesetzte Abschlußprüfung	m	13	-	-	-	-	-	1	1	3	-	2	1	5	-		
	w	6	-	-	-	-	-	-	-	-	-	-	-	6	-		
	i	19	-	-	-	-	-	1	1	3	-	2	1	11	-		
Prüfungsgruppe zusammen	m	165	40	5	6	3	9	1	5	7	1	4	4	21	59		
	w	97	18	2	5	2	5	-	4	-	5	3	1	13	39		
	i	262	58	7	11	5	14	1	9	7	6	7	5	34	98		
Staatl. Lehramts- prüfungen (LA) Grund- und Hauptschulen																	
LA Grundstufe/ Primarstufe	m	1	-	-	-	-	-	-	-	-	-	1	-	-	-		
	w	3	-	-	-	-	1	-	-	-	-	1	1	-	-		
	i	4	-	-	-	-	1	-	-	-	-	2	1	-	-		



3 Bestandene Prüfungen nach Fächergruppen, Studienbereichen, Prüfungsgruppen,  
Art der Prüfung und Fachsemestern

Fächergruppe Studienbereich Prüfung	Ge- schl.	Bestan- dene Prüfungen insgesamt	Davon Abschluß im ... Fachsemester													17. oder höher	ohne An- gabe
			6. oder nied- riger	7.	8.	9.	10.	11.	12.	13.	14.	15.	16.				
Prüfungsgruppe zusammen	m	1	-	-	-	-	-	-	-	-	-	-	1	-	-	-	
	w	3	-	-	-	-	1	-	-	-	-	-	1	1	-	-	
	i	4	-	-	-	-	1	-	-	-	-	-	2	1	-	-	
LA Realschulen/ Sekundarstufe I																	
LA Mittelstufe/ Sekundarstufe I	m	1	1	-	-	-	-	-	-	-	-	-	-	-	-	-	
	w	-	-	-	-	-	-	-	-	-	-	-	-	-	-	-	
	i	1	1	-	-	-	-	-	-	-	-	-	-	-	-	-	
Prüfungsgruppe zusammen	m	1	1	-	-	-	-	-	-	-	-	-	-	-	-	-	
	w	-	-	-	-	-	-	-	-	-	-	-	-	-	-	-	
	i	1	1	-	-	-	-	-	-	-	-	-	-	-	-	-	
Stufenübergreifendes LA Sekundarstufe II und I																	
LA Sekundarstufe II und I	m	1	-	-	-	-	-	-	-	-	-	-	-	-	1	-	
	w	-	-	-	-	-	-	-	-	-	-	-	-	-	-	-	
	i	1	-	-	-	-	-	-	-	-	-	-	-	-	1	-	
Prüfungsgruppe zusammen	m	1	-	-	-	-	-	-	-	-	-	-	-	-	1	-	
	w	-	-	-	-	-	-	-	-	-	-	-	-	-	-	-	
	i	1	-	-	-	-	-	-	-	-	-	-	-	-	1	-	
LA Gymnasien/ Sekundarstufe II, allgem. Schulen																	
LA Gymnasien	m	33	5	-	2	1	3	3	4	5	7	-	1	2	-	-	
	w	29	1	-	3	-	4	-	7	6	3	1	2	2	-	-	
	i	62	6	-	5	1	7	3	11	11	10	1	3	4	-	-	
LA Oberstufe/ Sekundarstufe II, allgem. Schulen	m	25	20	-	1	-	2	1	-	-	1	-	-	-	-	-	
	w	29	28	-	-	-	-	1	-	-	-	-	-	-	-	-	
	i	54	48	-	1	-	2	2	-	-	1	-	-	-	-	-	
Prüfungsgruppe zusammen	m	58	25	-	3	1	5	4	4	5	8	-	1	2	-	-	
	w	58	29	-	3	-	4	1	7	6	3	1	2	2	-	-	
	i	116	54	-	6	1	9	5	11	11	11	1	3	4	-	-	
Bachelorabschluß																	
Bachelor an U	m	-	-	-	-	-	-	-	-	-	-	-	-	-	-	-	
	w	2	-	-	-	-	1	-	-	-	-	-	-	1	-	-	
	i	2	-	-	-	-	1	-	-	-	-	-	-	1	-	-	
Prüfungsgruppe zusammen	m	-	-	-	-	-	-	-	-	-	-	-	-	-	-	-	
	w	2	-	-	-	-	1	-	-	-	-	-	-	1	-	-	
	i	2	-	-	-	-	1	-	-	-	-	-	-	1	-	-	
Masterabschluß																	
Master an U (Abschlußprüfung vorausgesetzt)	m	-	-	-	-	-	-	-	-	-	-	-	-	-	-	-	
	w	1	-	-	-	-	1	-	-	-	-	-	-	-	-	-	
	i	1	-	-	-	-	1	-	-	-	-	-	-	-	-	-	
Prüfungsgruppe zusammen	m	-	-	-	-	-	-	-	-	-	-	-	-	-	-	-	
	w	1	-	-	-	-	1	-	-	-	-	-	-	-	-	-	
	i	1	-	-	-	-	1	-	-	-	-	-	-	-	-	-	
Sonstiger Abschluß																	
Sonstiger Abschluß in Deutschland	m	2	2	-	-	-	-	-	-	-	-	-	-	-	-	-	
	w	-	-	-	-	-	-	-	-	-	-	-	-	-	-	-	
	i	2	2	-	-	-	-	-	-	-	-	-	-	-	-	-	
Prüfungsgruppe zusammen	m	2	2	-	-	-	-	-	-	-	-	-	-	-	-	-	
	w	-	-	-	-	-	-	-	-	-	-	-	-	-	-	-	
	i	2	2	-	-	-	-	-	-	-	-	-	-	-	-	-	
Studienbereich zusammen	m	1 043	107	54	62	65	97	97	94	101	74	56	50	127	59		
	w	680	56	17	32	44	74	90	83	61	49	36	24	75	39		
	i	1 723	163	71	94	109	171	187	177	162	123	92	74	202	98		

Prüfungsjahr 2000

3 Bestandene Prüfungen nach Fächergruppen, Studienbereichen, Prüfungsgruppen,  
Art der Prüfung und Fachsemestern

Fächergruppe Studienbereich Prüfung	Ge- schl.	Bestan- dene Prüfungen insgesamt	Davon Abschluß im ... Fachsemester													17. oder höher	ohne An- gabe
			6. oder nied- riger	7.	8.	9.	10.	11.	12.	13.	14.	15.	16.				
Sozialwissenschaften																	
Diplom (U) und entsprech. Ab- schlußprüfungen																	
Magister	m	202	3	3	5	9	16	15	27	28	26	21	11	38			
	w	259	8	5	11	10	18	25	41	41	23	20	12	45	-		
	i	461	11	8	16	19	34	40	68	69	49	41	23	83	-		
Diplom (U)	m	430	5	2	4	18	31	48	59	84	42	39	32	66	-		
	w	486	3	2	12	26	49	68	60	78	63	40	20	65	-		
	i	916	8	4	16	44	80	116	119	162	105	79	52	131	-		
Diplom I (U-GH)	m	29	5	5	4	1	4	3	-	4	-	-	2	1	-		
	w	50	3	9	3	2	3	8	3	7	2	2	2	6	-		
	i	79	8	14	7	3	7	11	3	11	2	2	4	7	-		
Prüfungsgruppe zusammen	m	661	13	10	13	28	51	66	86	116	68	60	45	105	-		
	w	795	14	16	26	38	70	101	104	126	88	62	34	116	-		
	i	1 456	27	26	39	66	121	167	190	242	156	122	79	221	-		
Promotionen																	
Promotion (Ab- schlußprüfung vorausgesetzt)	m	132	32	9	9	1	3	3	3	3	2	2	1	11	53		
	w	95	20	1	6	2	2	5	3	2	3	-	2	9	40		
	i	227	52	10	15	3	5	8	6	5	5	2	3	20	93		
Promotion ohne vorausgesetzte Abschlußprüfung	m	8	-	-	-	-	1	-	2	-	-	-	-	5	-		
	w	3	-	-	-	-	-	-	-	-	-	-	-	3	-		
	i	11	-	-	-	-	1	-	2	-	-	-	-	8	-		
Prüfungsgruppe zusammen	m	140	32	9	9	1	4	3	5	3	2	2	1	16	53		
	w	98	20	1	6	2	2	5	3	2	3	-	2	12	40		
	i	238	52	10	15	3	6	8	8	5	5	2	3	28	93		
Staatl. Lehramts- prüfungen (LA) Grund- und Hauptschulen																	
LA Grund- und Hauptschulen	m	11	-	-	1	1	-	-	-	1	2	1	-	3	2		
	w	12	-	-	-	2	-	1	3	-	1	-	-	1	4		
	i	23	-	-	1	3	-	1	3	1	3	1	-	4	6		
LA Grundschulen	m	1	-	-	-	-	-	-	-	-	-	1	-	-	-		
	w	2	-	-	1	-	-	-	-	-	1	-	-	-	-		
	i	3	-	-	1	-	-	-	-	-	1	1	-	-	-		
Prüfungsgruppe zusammen	m	12	-	-	1	1	-	-	-	1	2	2	-	3	2		
	w	14	-	-	1	2	-	1	3	-	2	-	-	1	4		
	i	26	-	-	2	3	-	1	3	1	4	2	-	4	6		
Stufenübergreifendes LA Grundschulen/Sekundarstufe I/ Primarstufe																	
LA Grundschulen Sekundarstufe I	m	-	-	-	-	-	-	-	-	-	-	-	-	-	-		
	w	1	-	-	-	1	-	-	-	-	-	-	-	-	-		
	i	1	-	-	-	1	-	-	-	-	-	-	-	-	-		
Prüfungsgruppe zusammen	m	-	-	-	-	-	-	-	-	-	-	-	-	-	-		
	w	1	-	-	-	1	-	-	-	-	-	-	-	-	-		
	i	1	-	-	-	1	-	-	-	-	-	-	-	-	-		
LA Realschulen/ Sekundarstufe I																	
LA Realschulen	m	6	3	-	1	-	-	1	-	-	-	-	1	-	-		
	w	11	2	1	2	1	1	-	-	1	1	1	-	1	-		
	i	17	5	1	3	1	1	1	-	1	1	1	1	1	-		
LA Haupt- und Real- schulen/Unterstufe und Mittelstufe Gymnasien	m	22	18	-	-	-	1	1	1	-	-	1	-	-	-		
	w	27	24	-	-	-	2	1	-	-	-	-	-	-	-		
	i	49	42	-	-	-	3	2	1	-	-	1	-	-	-		

Prüfungsjahr 2000

3 Bestandene Prüfungen nach Fächergruppen, Studienbereichen, Prüfungsgruppen,  
Art der Prüfung und Fachsemestern

Fächergruppe Studienbereich Prüfung	Ge- schl.	Bestan- dene Prüfungen insgesamt	Davon Abschluß im ... Fachsemester													17. oder höher	ohne An- gabe
			6. oder nied- riger	7.	8.	9.	10.	11.	12.	13.	14.	15.	16.				
LA Mittelstufe/ Sekundarstufe I	m	11	-	1	-	2	3	-	1	1	-	1	1	1	-		
	w	20	-	3	4	3	4	-	1	3	1	-	-	1	-		
	i	31	-	4	4	5	7	-	2	4	1	1	1	2	-		
Prüfungsgruppe zusammen	m	39	21	1	1	2	4	2	2	1	-	2	2	1	-		
	w	58	26	4	6	4	7	1	1	4	2	1	-	2	-		
	i	97	47	5	7	6	11	3	3	5	2	3	2	3	-		
LA Gymnasien/ Sekundarstufe II, allgem. Schulen																	
LA Gymnasien	m	60	4	6	1	-	4	5	3	10	8	8	1	9	1		
	w	74	7	21	2	6	7	6	4	5	4	-	-	9	3		
	i	134	11	27	3	6	11	11	7	15	12	8	1	18	4		
LA Oberstufe/ Sekundarstufe II, allgem. Schulen	m	63	3	1	4	4	9	6	8	8	5	7	3	5	-		
	w	53	-	-	6	8	8	5	9	4	3	4	-	6	-		
	i	116	3	1	10	12	17	11	17	12	8	11	3	11	-		
Prüfungsgruppe zusammen	m	123	7	7	5	4	13	11	11	18	13	15	4	14	1		
	w	127	7	21	8	14	15	11	13	9	7	4	-	15	3		
	i	250	14	28	13	18	28	22	24	27	20	19	4	29	4		
LA Sonderschulen																	
LA Sonderschulen	m	4	-	-	-	-	-	-	1	1	2	-	-	-	-		
	w	2	-	-	-	1	-	-	1	-	-	-	-	-	-		
	i	6	-	-	-	1	-	-	2	1	2	-	-	-	-		
Prüfungsgruppe zusammen	m	4	-	-	-	-	-	-	1	1	2	-	-	-	-		
	w	2	-	-	-	1	-	-	1	-	-	-	-	-	-		
	i	6	-	-	-	1	-	-	2	1	2	-	-	-	-		
LA Berufliche Schulen/ Sekundarstufe II, berufliche Schulen																	
LA Berufliche Schulen	m	5	1	-	-	2	-	-	-	-	-	-	-	-	2		
	w	10	5	-	-	2	-	1	-	-	-	1	-	-	1		
	i	15	6	-	-	4	-	1	-	-	-	1	-	-	3		
LA Oberstufe/ Sekundarstufe II, berufliche Schulen	m	5	-	-	-	1	-	1	1	1	-	-	-	1	-		
	w	6	-	-	1	-	-	1	1	-	2	1	-	-	-		
	i	11	-	-	1	1	-	2	2	1	2	1	-	1	-		
Prüfungsgruppe zusammen	m	10	1	-	-	3	-	1	1	1	-	-	-	1	2		
	w	16	5	-	1	2	-	2	1	-	2	2	-	-	1		
	i	26	6	-	1	5	-	3	2	1	2	2	-	1	3		
Fachhochschul- abschluß																	
Diplom (FH)	m	8	-	-	1	1	6	-	-	-	-	-	-	-	-		
	w	28	-	-	6	7	14	1	-	-	-	-	-	-	-		
	i	36	-	-	7	8	20	1	-	-	-	-	-	-	-		
Prüfungsgruppe zusammen	m	8	-	-	1	1	6	-	-	-	-	-	-	-	-		
	w	28	-	-	6	7	14	1	-	-	-	-	-	-	-		
	i	36	-	-	7	8	20	1	-	-	-	-	-	-	-		
Bachelorabschluß																	
Bachelor an U	m	4	-	2	-	-	2	-	-	-	-	-	-	-	-		
	w	3	1	-	1	-	-	-	-	-	1	-	-	-	-		
	i	7	1	2	1	-	2	-	-	-	1	-	-	-	-		
Prüfungsgruppe zusammen	m	4	-	2	-	-	2	-	-	-	-	-	-	-	-		
	w	3	1	-	1	-	-	-	-	-	1	-	-	-	-		
	i	7	1	2	1	-	2	-	-	-	1	-	-	-	-		
Studienbereich zusammen	m	1 001	74	29	30	40	80	83	106	141	87	81	52	140	58		
	w	1 142	73	42	55	71	108	122	128	141	105	69	36	146	48		
	i	2 143	147	71	85	111	188	205	232	282	192	150	88	286	106		

3 Bestandene Prüfungen nach Fächergruppen, Studienbereichen, Prüfungsgruppen,  
Art der Prüfung und Fachsemestern

Fächergruppe Studienbereich Prüfung	Ge- schl.	Bestan- dene Prüfungen insgesamt	Davon Abschluß im ... Fachsemester													17. oder höher	ohne An- gabe
			6. oder nied- riger	7.	8.	9.	10.	11.	12.	13.	14.	15.	16.				
Sozialwesen																	
Diplom (U) und entsprech. Ab- schlußprüfungen																	
Magister	m	-	-	-	-	-	-	-	-	-	-	-	-	-	-	-	-
	w	6	-	-	-	-	-	2	1	3	-	-	-	-	-	-	-
	i	6	-	-	-	-	-	2	1	3	-	-	-	-	-	-	-
Diplom (U)	m	126	17	12	9	12	23	8	9	6	10	4	3	13	-	-	-
	w	404	47	29	20	49	49	47	43	23	19	22	10	46	-	-	-
	i	530	64	41	29	61	72	55	52	29	29	26	13	59	-	-	-
Diplom I (U-GH)	m	63	-	2	-	5	10	15	10	4	7	3	2	5	-	-	-
	w	158	1	4	6	12	32	35	25	17	6	5	6	9	-	-	-
	i	221	1	6	6	17	42	50	35	21	13	8	8	14	-	-	-
Prüfungsgruppe zusammen	m	189	17	14	9	17	33	23	19	10	17	7	5	18	-	-	-
	w	568	48	33	26	61	81	84	69	43	25	27	16	55	-	-	-
	i	757	65	47	35	78	114	107	88	53	42	34	21	73	-	-	-
Promotionen																	
Promotion (Ab- schlußprüfung vorausgesetzt)	m	10	-	1	1	-	-	-	-	3	-	-	-	1	4	-	-
	w	5	1	-	-	-	-	-	-	1	-	-	-	-	3	-	-
	i	15	1	1	1	-	-	-	-	4	-	-	-	1	7	-	-
Prüfungsgruppe zusammen	m	10	-	1	1	-	-	-	-	3	-	-	-	1	4	-	-
	w	5	1	-	-	-	-	-	-	1	-	-	-	-	3	-	-
	i	15	1	1	1	-	-	-	-	4	-	-	-	1	7	-	-
LA Berufliche Schulen/ Sekundarstufe II, berufliche Schulen																	
LA Berufliche Schulen	m	10	-	-	-	6	2	1	-	1	-	-	-	-	-	-	-
	w	39	-	1	2	9	16	5	5	-	1	-	-	-	-	-	-
	i	49	-	1	2	15	18	6	5	1	1	-	-	-	-	-	-
LA Oberstufe/ Sekundarstufe II, berufliche Schulen	m	23	1	-	-	6	7	7	1	-	-	-	-	-	1	-	-
	w	44	-	-	4	14	10	12	2	1	-	-	-	1	-	-	-
	i	67	1	-	4	20	17	19	3	1	-	-	-	1	1	-	-
Prüfungsgruppe zusammen	m	33	1	-	-	12	9	8	1	1	-	-	-	-	1	-	-
	w	83	-	1	6	23	26	17	7	1	1	-	-	1	-	-	-
	i	116	1	1	6	35	35	25	8	2	1	-	-	1	1	-	-
Fachhochschul- abschluß																	
Diplom (FH)	m	2 263	154	388	550	455	316	163	82	50	31	23	14	37	-	-	-
	w	6 155	478	1 055	1 633	1 233	878	337	232	116	57	38	30	65	3	-	-
	i	8 418	632	1 443	2 183	1 688	1 194	500	314	166	88	61	44	102	3	-	-
Staatl. Lauf- bahnprüfung (VerwFH)	m	17	-	1	1	1	5	2	2	3	1	1	-	-	-	-	-
	w	60	5	-	5	10	17	6	7	3	2	2	1	2	-	-	-
	i	77	5	1	6	11	22	8	9	6	3	3	1	2	-	-	-
Sonstiger FH-Abschluß	m	29	1	-	2	2	6	8	6	2	1	1	-	-	-	-	-
	w	108	-	-	7	13	29	31	10	9	5	3	-	1	-	-	-
	i	137	1	-	9	15	35	39	16	11	6	4	-	1	-	-	-
Prüfungsgruppe zusammen	m	2 309	155	389	553	458	327	173	90	55	33	25	14	37	-	-	-
	w	6 323	483	1 055	1 645	1 256	924	374	249	128	64	43	31	68	3	-	-
	i	8 632	638	1 444	2 198	1 714	1 251	547	339	183	97	68	45	105	3	-	-
Sonstiger Abschluß																	
Abschlußzeugnis /Zertifikat	m	23	20	-	1	-	-	-	-	1	1	-	-	-	-	-	-
	w	48	40	-	1	1	-	-	1	-	2	-	-	3	-	-	-
	i	71	60	-	2	1	-	-	1	1	3	-	-	3	-	-	-
Prüfungsgruppe zusammen	m	23	20	-	1	-	-	-	-	1	1	-	-	-	-	-	-
	w	48	40	-	1	1	-	-	1	-	2	-	-	3	-	-	-
	i	71	60	-	2	1	-	-	1	1	3	-	-	3	-	-	-

3 Bestandene Prüfungen nach Fächergruppen, Studienbereichen, Prüfungsgruppen,  
Art der Prüfung und Fachsemester

Fächergruppe Studienbereich Prüfung	Ge- schl.	Bestan- dene Prüfungen insgesamt	Davon Abschluß im ... Fachsemester													17. oder höher	ohne An- gabe
			6. oder nied- riger	7.	8.	9.	10.	11.	12.	13.	14.	15.	16.				
Studienbereich zusammen	m	2 564	193	404	564	487	369	204	110	70	51	32	19	56	5		
	w	7 027	572	1 089	1 678	1 341	1 031	475	326	173	92	70	47	127	6		
	i	9 591	765	1 493	2 242	1 828	1 400	679	436	243	143	102	66	183	11		
Rechtswissenschaft																	
Diplom (U) und entsprech. Ab- schlußprüfungen																	
Magister	m	50	44	-	1	1	-	1	2	-	-	-	-	-	1		
	w	67	56	2	-	-	1	1	-	1	3	-	-	1	2		
	i	117	100	2	1	1	1	2	2	1	3	-	-	1	3		
Staatsexamen/ 1. Staatsprüfung	m	6 249	22	111	1 632	1 334	927	728	490	292	233	163	106	211	-		
	w	5 422	8	64	1 505	1 235	851	657	406	232	166	105	66	127	-		
	i	11 671	30	175	3 137	2 569	1 778	1 385	898	524	399	268	172	338	-		
Diplom I (U-GH)	m	16	3	5	3	-	2	2	-	-	1	-	-	-	-		
	w	13	2	4	4	-	2	1	-	-	-	-	-	-	-		
	i	29	5	9	7	-	4	3	-	-	1	-	-	-	-		
Prüfungsgruppe zusammen	m	6 315	69	116	1 636	1 335	929	731	492	292	234	163	106	211	1		
	w	5 502	66	70	1 509	1 235	854	659	406	233	169	105	66	128	2		
	i	11 817	135	186	3 145	2 570	1 783	1 390	898	525	403	268	172	339	3		
Promotionen																	
Promotion (Ab- schlußprüfung vorausgesetzt)	m	1 143	322	71	100	70	81	34	37	13	14	14	7	20	360		
	w	491	160	30	35	21	33	21	16	8	3	4	3	7	150		
	i	1 634	482	101	135	91	114	55	53	21	17	18	10	27	510		
Prüfungsgruppe zusammen	m	1 143	322	71	100	70	81	34	37	13	14	14	7	20	360		
	w	491	160	30	35	21	33	21	16	8	3	4	3	7	150		
	i	1 634	482	101	135	91	114	55	53	21	17	18	10	27	510		
Sonstiger Abschluß																	
Abschlußzeugnis /Zertifikat	m	55	54	-	-	1	-	-	-	-	-	-	-	-	-		
	w	50	50	-	-	-	-	-	-	-	-	-	-	-	-		
	i	105	104	-	-	1	-	-	-	-	-	-	-	-	-		
Sonstiger Abschluß in Deutschland	m	-	-	-	-	-	-	-	-	-	-	-	-	-	-		
	w	4	4	-	-	-	-	-	-	-	-	-	-	-	-		
	i	4	4	-	-	-	-	-	-	-	-	-	-	-	-		
Prüfungsgruppe zusammen	m	55	54	-	-	1	-	-	-	-	-	-	-	-	-		
	w	54	54	-	-	-	-	-	-	-	-	-	-	-	-		
	i	109	108	-	-	1	-	-	-	-	-	-	-	-	-		
Studienbereich zusammen	m	7 513	445	187	1 736	1 406	1 010	765	529	305	248	177	113	231	361		
	w	6 047	280	100	1 544	1 256	887	680	422	241	172	109	69	135	152		
	i	13 560	725	287	3 280	2 662	1 897	1 445	951	546	420	286	182	366	513		
Verwaltungswissenschaft																	
Diplom (U) und entsprech. Ab- schlußprüfungen																	
Magister	m	50	50	-	-	-	-	-	-	-	-	-	-	-	-		
	w	27	27	-	-	-	-	-	-	-	-	-	-	-	-		
	i	77	77	-	-	-	-	-	-	-	-	-	-	-	-		
Diplom (U)	m	178	6	4	6	14	23	20	24	17	17	13	6	28	-		
	w	76	6	2	3	7	8	17	11	8	3	3	3	5	-		
	i	254	12	6	9	21	31	37	35	25	20	16	9	33	-		
Prüfungsgruppe zusammen	m	228	56	4	6	14	23	20	24	17	17	13	6	28	-		
	w	103	33	2	3	7	8	17	11	8	3	3	3	5	-		
	i	331	89	6	9	21	31	37	35	25	20	16	9	33	-		

3 Bestandene Prüfungen nach Fächergruppen, Studienbereichen, Prüfungsgruppen,  
Art der Prüfung und Fachsemestern

Fächergruppe Studienbereich Prüfung	Ge- schl.	Bestan- dene Prüfungen insgesamt	Davon Abschluß im ... Fachsemester													17. oder höher	ohne An- gabe
			6. oder nied- riger	7.	8.	9.	10.	11.	12.	13.	14.	15.	16.				
Promotionen																	
Promotion (Ab- schlußprüfung vorausgesetzt)	m	15	10	-	-	-	1	-	-	-	-	-	-	-	1	3	
	w	4	2	-	-	-	-	-	-	-	-	-	-	-	-	2	
	i	19	12	-	-	-	1	-	-	-	-	-	-	-	1	5	
Prüfungsgruppe zusammen	m	15	10	-	-	-	1	-	-	-	-	-	-	-	1	3	
	w	4	2	-	-	-	-	-	-	-	-	-	-	-	-	2	
	i	19	12	-	-	-	1	-	-	-	-	-	-	-	1	5	
Fachhochschul- abschluß																	
Diplom (FH)	m	2 250	2 100	80	48	11	5	5	-	-	-	-	-	1	-	-	
	w	1 637	1 536	54	24	19	3	-	1	-	-	-	-	-	-	-	
	i	3 887	3 636	134	72	30	8	5	1	-	-	-	-	1	-	-	
Staatl. Lauf- bahnprüfung (VerwFH)	m	3 594	2 881	476	203	25	8	-	1	-	-	-	-	-	-	-	
	w	2 811	2 104	528	153	17	7	2	-	-	-	-	-	-	-	-	
	i	6 405	4 985	1 004	356	42	15	2	1	-	-	-	-	-	-	-	
Prüfungsgruppe zusammen	m	5 844	4 981	556	251	36	13	5	1	-	-	-	-	1	-	-	
	w	4 448	3 640	582	177	36	10	2	1	-	-	-	-	-	-	-	
	i	10 292	8 621	1 138	428	72	23	7	2	-	-	-	-	1	-	-	
Sonstiger Abschluß																	
Abschlußzeugnis /Zertifikat	m	1	1	-	-	-	-	-	-	-	-	-	-	-	-	-	
	w	1	1	-	-	-	-	-	-	-	-	-	-	-	-	-	
	i	2	2	-	-	-	-	-	-	-	-	-	-	-	-	-	
Prüfungsgruppe zusammen	m	1	1	-	-	-	-	-	-	-	-	-	-	-	-	-	
	w	1	1	-	-	-	-	-	-	-	-	-	-	-	-	-	
	i	2	2	-	-	-	-	-	-	-	-	-	-	-	-	-	
Studienbereich zusammen	m	6 088	5 048	560	257	50	37	25	25	17	17	13	7	29	3		
	w	4 556	3 676	584	180	43	18	19	12	8	3	3	3	5	2		
	i	10 644	8 724	1 144	437	93	55	44	37	25	20	16	10	34	5		
Wirtschaftswissen- schaften																	
Diplom (U) und entsprech. Ab- schlußprüfungen																	
Magister	m	23	11	1	-	-	1	-	1	2	1	1	-	5	-		
	w	25	8	1	-	-	2	-	1	1	3	3	2	4	-		
	i	48	19	2	-	-	3	-	2	3	4	4	2	9	-		
Lizentiat	m	2	2	-	-	-	-	-	-	-	-	-	-	-	-		
	w	5	5	-	-	-	-	-	-	-	-	-	-	-	-		
	i	7	7	-	-	-	-	-	-	-	-	-	-	-	-		
Diplom (U)	m	7 884	152	133	384	768	1 249	1 388	1 227	872	527	382	243	559	-		
	w	3 852	29	31	152	365	695	758	668	402	243	164	99	246	-		
	i	11 736	181	164	536	1 133	1 944	2 146	1 895	1 274	770	546	342	805	-		
Diplom I (U-GH)	m	550	58	61	96	50	48	33	46	22	26	26	15	69	-		
	w	310	40	38	53	43	32	24	16	6	7	12	11	28	-		
	i	860	98	99	149	93	80	57	62	28	33	38	26	97	-		
Diplom (U)- Lehrer	m	214	2	3	12	20	31	34	46	21	17	9	7	12	-		
	w	272	3	3	12	17	46	74	45	37	9	9	6	11	-		
	i	486	5	6	24	37	77	108	91	58	26	18	13	23	-		
Prüfungsgruppe zusammen	m	8 673	225	198	492	838	1 329	1 455	1 320	917	571	418	265	645	-		
	w	4 464	85	73	217	425	775	856	730	446	262	188	118	289	-		
	i	13 137	310	271	709	1 263	2 104	2 311	2 050	1 363	833	606	383	934	-		
Promotionen																	
Promotion (Ab- schlußprüfung vorausgesetzt)	m	798	145	50	64	34	61	34	35	31	19	16	8	52	249		
	w	226	40	12	13	12	19	9	7	8	3	3	-	28	72		
	i	1 024	185	62	77	46	80	43	42	39	22	19	8	80	321		

3 Bestandene Prüfungen nach Fächergruppen, Studienbereichen, Prüfungsgruppen,  
Art der Prüfung und Fachsemestern

Fächergruppe Studienbereich Prüfung	Ge- schl.	Bestan- dene Prüfungen insgesamt	Davon Abschluß im ... Fachsemester													17. oder höher	ohne An- gabe
			6. oder nied- riger	7.	8.	9.	10.	11.	12.	13.	14.	15.	16.				
Prüfungsgruppe zusammen	m	798	145	50	64	34	61	34	35	31	19	16	8	52	249		
	w	226	40	12	13	12	19	9	7	8	3	3	-	28	72		
	i	1 024	185	62	77	46	80	43	42	39	22	19	8	80	321		
Staatl. Lehramts- prüfungen (LA) Grund- und Hauptschulen																	
LA Grund- und Hauptschulen	m	20	1	9	4	5	-	-	1	-	-	-	-	-	-		
	w	12	-	5	6	-	-	-	-	1	-	-	-	-	-		
	i	32	1	14	10	5	-	-	1	1	-	-	-	-	-		
LA Grundschulen	m	-	-	-	-	-	-	-	-	-	-	-	-	-	-		
	w	1	-	-	1	-	-	-	-	-	-	-	-	-	-		
	i	1	-	-	1	-	-	-	-	-	-	-	-	-	-		
Prüfungsgruppe zusammen	m	20	1	9	4	5	-	-	1	-	-	-	-	-	-		
	w	13	-	5	7	-	-	-	-	1	-	-	-	-	-		
	i	33	1	14	11	5	-	-	1	1	-	-	-	-	-		
LA Realschulen/ Sekundarstufe I																	
LA Realschulen	m	27	-	1	5	3	3	7	4	1	2	1	-	-	-		
	w	21	-	2	2	3	4	2	2	1	1	-	2	1	1		
	i	48	-	3	7	6	7	9	6	2	3	1	2	1	1		
LA Haupt- und Real- schulen/Unterstufe und Mittelstufe Gymnasien	m	2	1	-	1	-	-	-	-	-	-	-	-	-	-		
	w	4	2	1	1	-	-	-	-	-	-	-	-	-	-		
	i	6	3	1	2	-	-	-	-	-	-	-	-	-	-		
LA Mittelstufe/ Sekundarstufe I	m	12	12	-	-	-	-	-	-	-	-	-	-	-	-		
	w	11	11	-	-	-	-	-	-	-	-	-	-	-	-		
	i	23	23	-	-	-	-	-	-	-	-	-	-	-	-		
Prüfungsgruppe zusammen	m	41	13	1	6	3	3	7	4	1	2	1	-	-	-		
	w	36	13	3	3	3	4	2	2	1	1	-	2	1	1		
	i	77	26	4	9	6	7	9	6	2	3	1	2	1	1		
LA Gymnasien/ Sekundarstufe II, allgem. Schulen																	
LA Gymnasien	m	-	-	-	-	-	-	-	-	-	-	-	-	-	-		
	w	4	3	1	-	-	-	-	-	-	-	-	-	-	-		
	i	4	3	1	-	-	-	-	-	-	-	-	-	-	-		
LA Oberstufe/ Sekundarstufe II, allgem. Schulen	m	1	1	-	-	-	-	-	-	-	-	-	-	-	-		
	w	1	1	-	-	-	-	-	-	-	-	-	-	-	-		
	i	2	2	-	-	-	-	-	-	-	-	-	-	-	-		
Prüfungsgruppe zusammen	m	1	1	-	-	-	-	-	-	-	-	-	-	-	-		
	w	5	4	1	-	-	-	-	-	-	-	-	-	-	-		
	i	6	5	1	-	-	-	-	-	-	-	-	-	-	-		
LA Sonderschulen																	
LA Sonderschulen	m	3	-	-	-	-	1	-	-	-	-	1	-	1	-		
	w	6	-	-	-	2	2	1	-	-	-	-	-	-	1		
	i	9	-	-	-	2	3	1	-	-	-	1	-	1	1		
Prüfungsgruppe zusammen	m	3	-	-	-	-	1	-	-	-	-	1	-	1	-		
	w	6	-	-	-	2	2	1	-	-	-	-	-	-	1		
	i	9	-	-	-	2	3	1	-	-	-	1	-	1	1		
LA Berufliche Schulen/ Sekundarstufe II, berufliche Schulen																	
LA Berufliche Schulen	m	44	-	-	2	5	9	11	3	3	2	3	2	4	-		
	w	45	-	-	4	8	8	9	7	4	-	2	-	3	-		
	i	89	-	-	6	13	17	20	10	7	2	5	2	7	-		
LA Oberstufe/ Sekundarstufe II, berufliche Schulen	m	72	2	1	3	11	19	9	7	8	3	6	1	2	-		
	w	49	-	-	4	8	10	6	5	8	3	2	-	3	-		
	i	121	2	1	7	19	29	15	12	16	6	8	1	5	-		

Prüfungsjahr 2000

3 Bestandene Prüfungen nach Fächergruppen, Studienbereichen, Prüfungsgruppen,  
Art der Prüfung und Fachsemestern

Fächergruppe Studienbereich Prüfung	Ge- schl.	Bestan- dene Prüfungen insgesamt	Davon Abschluß im ... Fachsemester													17. oder höher	ohne An- gabe
			6. oder nied- riger	7.	8.	9.	10.	11.	12.	13.	14.	15.	16.				
Prüfungsgruppe zusammen	m	116	2	1	5	16	28	20	10	11	5	9	3	6	-		
	w	94	-	-	8	16	18	15	12	12	3	4	-	6	-		
	i	210	2	1	13	32	46	35	22	23	8	13	3	12	-		
Fachhochschul- abschluß																	
Diplom (FH)	m	6 644	431	495	1 500	1 391	1 155	736	414	200	119	66	44	93	-		
	w	5 668	262	321	1 374	1 257	1 163	600	317	153	90	44	35	52	-		
	i	12 312	693	816	2 874	2 648	2 318	1 336	731	353	209	110	79	145	-		
Sonstiger FH-Abschluß	m	9	1	-	1	2	4	1	-	-	-	-	-	-	-		
	w	23	-	-	10	3	5	3	1	1	-	-	-	-	-		
	i	32	1	-	11	5	9	4	1	1	-	-	-	-	-		
Prüfungsgruppe zusammen	m	6 653	432	495	1 501	1 393	1 159	737	414	200	119	66	44	93	-		
	w	5 691	262	321	1 384	1 260	1 168	603	318	154	90	44	35	52	-		
	i	12 344	694	816	2 885	2 653	2 327	1 340	732	354	209	110	79	145	-		
Bachelorabschluß																	
Bachelor an U	m	1	1	-	-	-	-	-	-	-	-	-	-	-	-		
	w	3	3	-	-	-	-	-	-	-	-	-	-	-	-		
	i	4	4	-	-	-	-	-	-	-	-	-	-	-	-		
Prüfungsgruppe zusammen	m	1	1	-	-	-	-	-	-	-	-	-	-	-	-		
	w	3	3	-	-	-	-	-	-	-	-	-	-	-	-		
	i	4	4	-	-	-	-	-	-	-	-	-	-	-	-		
Masterabschluß																	
Master an U	m	51	51	-	-	-	-	-	-	-	-	-	-	-	-		
(Abschlußprüfung vorausgesetzt)	w	6	6	-	-	-	-	-	-	-	-	-	-	-	-		
	i	57	57	-	-	-	-	-	-	-	-	-	-	-	-		
Master an FH	m	76	76	-	-	-	-	-	-	-	-	-	-	-	-		
(Abschlußprüfung vorausgesetzt)	w	31	31	-	-	-	-	-	-	-	-	-	-	-	-		
	i	107	107	-	-	-	-	-	-	-	-	-	-	-	-		
Prüfungsgruppe zusammen	m	127	127	-	-	-	-	-	-	-	-	-	-	-	-		
	w	37	37	-	-	-	-	-	-	-	-	-	-	-	-		
	i	164	164	-	-	-	-	-	-	-	-	-	-	-	-		
Sonstiger Abschluß																	
Abschlußzeugnis /Zertifikat	m	180	179	1	-	-	-	-	-	-	-	-	-	-	-		
	w	207	205	1	1	-	-	-	-	-	-	-	-	-	-		
	i	387	384	2	1	-	-	-	-	-	-	-	-	-	-		
Prüfungsgruppe zusammen	m	180	179	1	-	-	-	-	-	-	-	-	-	-	-		
	w	207	205	1	1	-	-	-	-	-	-	-	-	-	-		
	i	387	384	2	1	-	-	-	-	-	-	-	-	-	-		
Studienbereich zusammen	m	16 613	1 126	755	2 072	2 289	2 581	2 253	1 784	1 160	716	511	320	797	249		
	w	10 782	649	416	1 633	1 718	1 986	1 486	1 069	622	359	239	155	376	74		
	i	27 395	1 775	1 171	3 705	4 007	4 567	3 739	2 853	1 782	1 075	750	475	1 173	323		
Wirtschaftsingenieur- wesen																	
Diplom (U) und entsprech. Ab- schlußprüfungen																	
Diplom (U)	m	1 098	56	16	18	58	138	208	202	156	107	53	28	58	-		
	w	121	6	2	3	5	19	27	21	14	10	6	2	6	-		
	i	1 219	62	18	21	63	157	235	223	170	117	59	30	64	-		
Prüfungsgruppe zusammen	m	1 098	56	16	18	58	138	208	202	156	107	53	28	58	-		
	w	121	6	2	3	5	19	27	21	14	10	6	2	6	-		
	i	1 219	62	18	21	63	157	235	223	170	117	59	30	64	-		



Prüfungsjahr 2000

3 Bestandene Prüfungen nach Fächergruppen, Studienbereichen, Prüfungsgruppen,  
Art der Prüfung und Fachsemestern

Fächergruppe Studienbereich Prüfung	Ge- schl.	Bestan- dene Prüfungen insgesamt	Davon Abschluß im ... Fachsemester													17. oder höher	ohne An- gabe
			6. oder nied- riger	7.	8.	9.	10.	11.	12.	13.	14.	15.	16.				
Promotionen																	
Promotion (Ab- schlußprüfung vorausgesetzt)	m	38	2	-	2	2	4	2	4	3	1	3	2	4	9		
	w	4	-	-	-	-	-	2	-	-	-	-	-	1	1		
	i	42	2	-	2	2	4	4	4	3	1	3	2	5	10		
Prüfungsgruppe zusammen	m	38	2	-	2	2	4	2	4	3	1	3	2	4	9		
	w	4	-	-	-	-	-	2	-	-	-	-	-	1	1		
	i	42	2	-	2	2	4	4	4	3	1	3	2	5	10		
Fachhochschul- abschluß																	
Diplom (FH)	m	2 001	334	86	327	454	366	195	92	66	34	23	12	12	-		
	w	384	61	11	70	85	81	46	12	9	6	-	2	1	-		
	i	2 385	395	97	397	539	447	241	104	75	40	23	14	13	-		
Prüfungsgruppe zusammen	m	2 001	334	86	327	454	366	195	92	66	34	23	12	12	-		
	w	384	61	11	70	85	81	46	12	9	6	-	2	1	-		
	i	2 385	395	97	397	539	447	241	104	75	40	23	14	13	-		
Masterabschluß																	
Master an FH (Abschlußprüfung vorausgesetzt)	m	33	33	-	-	-	-	-	-	-	-	-	-	-	-		
	w	8	8	-	-	-	-	-	-	-	-	-	-	-	-		
	i	41	41	-	-	-	-	-	-	-	-	-	-	-	-		
Prüfungsgruppe zusammen	m	33	33	-	-	-	-	-	-	-	-	-	-	-	-		
	w	8	8	-	-	-	-	-	-	-	-	-	-	-	-		
	i	41	41	-	-	-	-	-	-	-	-	-	-	-	-		
Sonstiger Abschluß																	
Sonstiger Abschluß in Deutschland	m	9	7	1	1	-	-	-	-	-	-	-	-	-	-		
	w	1	-	-	-	-	1	-	-	-	-	-	-	-	-		
	i	10	7	1	1	-	1	-	-	-	-	-	-	-	-		
Prüfungsgruppe zusammen	m	9	7	1	1	-	-	-	-	-	-	-	-	-	-		
	w	1	-	-	-	-	1	-	-	-	-	-	-	-	-		
	i	10	7	1	1	-	1	-	-	-	-	-	-	-	-		
Studienbereich zusammen	m	3 179	432	103	348	514	508	405	298	225	142	79	42	74	9		
	w	518	75	13	73	90	101	75	33	23	16	6	4	8	1		
	i	3 697	507	116	421	604	609	480	331	248	158	85	46	82	10		
Rechts-, Wirtschafts- und Sozialwissensch. zusammen	m	38 239	7 506	2 097	5 106	4 880	4 712	3 846	2 959	2 027	1 340	951	607	1 464	744		
	w	31 511	5 444	2 326	5 384	4 790	4 287	3 005	2 090	1 284	802	539	345	890	325		
	i	69 750	12 950	4 423	10 490	9 670	8 999	6 851	5 049	3 311	2 142	1 490	952	2 354	1 069		
Mathematik, Naturwissen- schaften																	
Mathematik, Naturwissen- schaften allgemein																	
Diplom (U) und entsprech. Ab- schlußprüfungen																	
Magister	m	2	-	-	-	-	-	-	-	1	-	-	-	1	-		
	w	6	-	-	-	1	2	-	-	1	-	-	-	2	-		
	i	8	-	-	-	1	2	-	-	2	-	-	-	3	-		
Diplom (U)	m	7	-	-	2	-	2	2	-	-	1	-	-	-	-		
	w	3	-	-	-	-	-	2	1	-	-	-	-	-	-		
	i	10	-	-	2	-	2	4	1	-	1	-	-	-	-		
Prüfungsgruppe zusammen	m	9	-	-	2	-	2	2	-	1	1	-	-	1	-		
	w	9	-	-	-	1	2	2	1	1	-	-	-	2	-		
	i	18	-	-	2	1	4	4	1	2	1	-	-	3	-		
Promotionen																	
Promotion (Ab- schlußprüfung vorausgesetzt)	m	6	2	-	-	-	-	-	-	-	2	-	-	1	1		
	w	2	-	-	-	-	-	-	-	-	-	-	-	-	2		
	i	8	2	-	-	-	-	-	-	-	2	-	-	1	3		

Prüfungsjahr 2000

3 Bestandene Prüfungen nach Fächergruppen, Studienbereichen, Prüfungsgruppen,  
Art der Prüfung und Fachsemestern

Fächergruppe Studienbereich Prüfung	Ge- schl.	Bestan- dene Prüfungen insgesamt	Davon Abschluß im ... Fachsemester													17. oder höher	ohne An- gabe
			6. oder nied- riger	7.	8.	9.	10.	11.	12.	13.	14.	15.	16.				
Prüfungsgruppe zusammen	m	6	2	-	-	-	-	-	-	-	-	2	-	-	1	1	
	w	2	-	-	-	-	-	-	-	-	-	-	-	-	-	2	
	i	8	2	-	-	-	-	-	-	-	-	2	-	-	1	3	
Staatl. Lehramts- prüfungen (LA) Grund- und Hauptschulen																	
LA Grund- und Hauptschulen	m	20	-	2	3	4	6	4	-	-	1	-	-	-	-	-	
	w	214	4	24	79	75	22	6	4	-	-	-	-	-	-	-	
	i	234	4	26	82	79	28	10	4	-	1	-	-	-	-	-	
LA Grundschulen	m	4	-	-	2	1	1	-	-	-	-	-	-	-	-	-	
	w	41	-	2	28	2	7	1	-	1	-	-	-	-	-	-	
	i	45	-	2	30	3	8	1	-	1	-	-	-	-	-	-	
LA Grundstufe/ Primarstufe	m	44	-	1	8	19	4	6	3	1	1	-	-	1	-	-	
	w	278	10	31	48	111	41	14	8	10	4	-	-	1	-	-	
	i	322	10	32	56	130	45	20	11	11	5	-	-	2	-	-	
Prüfungsgruppe zusammen	m	68	-	3	13	24	11	10	3	1	2	-	-	1	-	-	
	w	533	14	57	155	188	70	21	12	11	4	-	-	1	-	-	
	i	601	14	60	168	212	81	31	15	12	6	-	-	2	-	-	
LA Sonderschulen																	
LA Sonderschulen	m	4	-	-	-	1	1	-	-	1	1	-	-	-	-	-	
	w	24	-	-	3	5	9	5	1	-	1	-	-	-	-	-	
	i	28	-	-	3	6	10	5	1	1	2	-	-	-	-	-	
Prüfungsgruppe zusammen	m	4	-	-	-	1	1	-	-	1	1	-	-	-	-	-	
	w	24	-	-	3	5	9	5	1	-	1	-	-	-	-	-	
	i	28	-	-	3	6	10	5	1	1	2	-	-	-	-	-	
Masterabschluß																	
Master an FH (Abschlußprüfung vorausgesetzt)	m	11	9	-	1	-	-	-	-	-	-	-	-	1	-	-	
	w	4	4	-	-	-	-	-	-	-	-	-	-	-	-	-	
	i	15	13	-	1	-	-	-	-	-	-	-	-	1	-	-	
Prüfungsgruppe zusammen	m	11	9	-	1	-	-	-	-	-	-	-	-	1	-	-	
	w	4	4	-	-	-	-	-	-	-	-	-	-	-	-	-	
	i	15	13	-	1	-	-	-	-	-	-	-	-	1	-	-	
Sonstiger Abschluß																	
Abschlußzeugnis /Zertifikat	m	23	22	-	-	1	-	-	-	-	-	-	-	-	-	-	
	w	17	16	1	-	-	-	-	-	-	-	-	-	-	-	-	
	i	40	38	1	-	1	-	-	-	-	-	-	-	-	-	-	
Prüfungsgruppe zusammen	m	23	22	-	-	1	-	-	-	-	-	-	-	-	-	-	
	w	17	16	1	-	-	-	-	-	-	-	-	-	-	-	-	
	i	40	38	1	-	1	-	-	-	-	-	-	-	-	-	-	
Studienbereich zusammen	m	121	33	3	16	26	14	12	3	3	6	-	-	4	1	-	
	w	589	34	58	158	194	81	28	14	12	5	-	-	3	2	-	
	i	710	67	61	174	220	95	40	17	15	11	-	-	7	3	-	
Mathematik																	
Diplom (U) und entsprech. Ab- schlußprüfungen																	
Magister	m	11	10	-	1	-	-	-	-	-	-	-	-	-	-	-	
	w	2	2	-	-	-	-	-	-	-	-	-	-	-	-	-	
	i	13	12	-	1	-	-	-	-	-	-	-	-	-	-	-	
Diplom (U)	m	974	8	11	22	48	100	125	130	144	93	79	48	166	-	-	
	w	322	1	4	9	14	27	50	52	40	26	24	18	57	-	-	
	i	1296	9	15	31	62	127	175	182	184	119	103	66	223	-	-	
Diplom I (U-GH)	m	14	3	-	1	2	1	1	-	-	-	2	1	3	-	-	
	w	2	-	-	-	1	-	-	-	-	-	1	-	-	-	-	
	i	16	3	-	1	3	1	1	-	-	-	3	1	3	-	-	

3 Bestandene Prüfungen nach Fächergruppen, Studienbereichen, Prüfungsgruppen,  
Art der Prüfung und Fachsemestern

Fächergruppe Studienbereich Prüfung	Ge- schl.	Bestan- dene Prüfungen insgesamt	Davon Abschluß im ... Fachsemester													17. oder höher	ohne An- gabe
			6. oder nied- riger	7.	8.	9.	10.	11.	12.	13.	14.	15.	16.	17.	oder höher		
Prüfungsgruppe zusammen	m	999	21	11	24	50	101	126	130	144	93	81	49	169	-	-	-
	w	326	3	4	9	15	27	50	52	40	26	25	18	57	-	-	-
	i	1 325	24	15	33	65	128	176	182	184	119	106	67	226	-	-	-
Promotionen																	
Promotion (Ab- schlußprüfung vorausgesetzt)	m	403	71	19	12	12	16	12	11	5	8	12	7	45	173	-	-
	w	120	13	4	6	1	2	3	2	-	1	-	3	9	76	-	-
	i	523	84	23	18	13	18	15	13	5	9	12	10	54	249	-	-
Prüfungsgruppe zusammen	m	403	71	19	12	12	16	12	11	5	8	12	7	45	173	-	-
	w	120	13	4	6	1	2	3	2	-	1	-	3	9	76	-	-
	i	523	84	23	18	13	18	15	13	5	9	12	10	54	249	-	-
Staatl. Lehramts- prüfungen (LA) Grund- und Hauptschulen																	
LA Grund- und Hauptschulen	m	75	4	9	16	17	15	5	3	1	2	2	-	1	-	-	-
	w	365	7	64	137	90	30	16	11	2	3	-	2	2	1	-	-
	i	440	11	73	153	107	45	21	14	3	5	2	2	3	1	-	-
LA Grundschulen	m	13	-	4	3	4	-	1	1	-	-	-	-	-	-	-	-
	w	106	20	30	22	20	5	6	1	-	1	-	-	1	-	-	-
	i	119	20	34	25	24	5	7	2	-	1	-	-	1	-	-	-
LA Hauptschulen	m	1	-	-	-	-	1	-	-	-	-	-	-	-	-	-	-
	w	1	-	-	1	-	-	-	-	-	-	-	-	-	-	-	-
	i	2	-	-	1	-	1	-	-	-	-	-	-	-	-	-	-
LA Grundstufe/ Primarstufe	m	12	-	-	3	4	4	1	-	-	-	-	-	-	-	-	-
	w	137	1	20	36	50	14	12	2	-	1	1	-	-	-	-	-
	i	149	1	20	39	54	18	13	2	-	1	1	-	-	-	-	-
Prüfungsgruppe zusammen	m	101	4	13	22	25	20	7	4	1	2	2	-	1	-	-	-
	w	609	28	114	196	160	49	34	14	2	5	1	2	3	1	-	-
	i	710	32	127	218	185	69	41	18	3	7	3	2	4	1	-	-
LA Realschulen/ Sekundarstufe I																	
LA Realschulen	m	144	3	13	29	20	23	20	20	8	4	1	1	2	-	-	-
	w	143	5	12	28	41	29	10	8	3	3	2	2	-	-	-	-
	i	287	8	25	57	61	52	30	28	11	7	3	3	2	-	-	-
LA Haupt- und Real- schulen/Unterstufe und Mittelstufe Gymnasien	m	16	1	2	3	4	2	1	2	-	-	-	1	-	-	-	-
	w	19	3	2	4	2	3	2	-	1	1	-	1	-	-	-	-
	i	35	4	4	7	6	5	3	2	1	1	-	2	-	-	-	-
LA Mittelstufe/ Sekundarstufe I	m	30	2	1	2	6	5	3	2	1	1	2	4	1	-	-	-
	w	48	-	1	3	11	9	7	4	8	1	2	-	2	-	-	-
	i	78	2	2	5	17	14	10	6	9	2	4	4	3	-	-	-
Prüfungsgruppe zusammen	m	190	6	16	34	30	24	24	9	5	3	6	3	-	-	-	-
	w	210	8	15	35	54	41	19	12	5	4	3	2	-	-	-	-
	i	400	14	31	69	84	71	43	36	21	10	7	9	5	-	-	-
Stufenübergreifendes LA Sekundarstufe II und I																	
LA Sekundarstufe II und I	m	-	-	-	-	-	-	-	-	-	-	-	-	-	-	-	-
	w	1	-	-	-	-	1	-	-	-	-	-	-	-	-	-	-
	i	1	-	-	-	-	1	-	-	-	-	-	-	-	-	-	-
Prüfungsgruppe zusammen	m	-	-	-	-	-	-	-	-	-	-	-	-	-	-	-	-
	w	1	-	-	-	-	1	-	-	-	-	-	-	-	-	-	-
	i	1	-	-	-	-	1	-	-	-	-	-	-	-	-	-	-
LA Gymnasien/ Sekundarstufe II, allgem. Schulen																	
LA Gymnasien	m	388	4	3	4	17	46	56	85	60	62	17	12	22	-	-	-
	w	226	1	1	3	4	31	46	57	37	22	11	6	7	-	-	-
	i	614	5	4	7	21	77	102	142	97	84	28	18	29	-	-	-

3 Bestandene Prüfungen nach Fächergruppen, Studienbereichen, Prüfungsgruppen,  
Art der Prüfung und Fachsemestern

Fächergruppe Studienbereich Prüfung	Ge- schl.	Bestan- dene Prüfungen insgesamt	Davon Abschluß im ... Fachsemester													17. oder höher	ohne An- gabe
			6. oder nied- riger	7.	8.	9.	10.	11.	12.	13.	14.	15.	16.				
LA Oberstufe/ Sekundarstufe II, allgem. Schulen	m	49	5	7	1	3	5	8	4	4	4	3	-	5	-		
	w	33	4	2	3	2	7	3	3	3	1	1	1	3	-		
	i	82	9	9	4	5	12	11	7	7	5	4	1	8	-		
Prüfungsgruppe zusammen	m	437	9	10	5	20	51	64	89	64	66	20	12	27	-		
	w	259	5	3	6	6	38	49	60	40	23	12	7	10	-		
	i	696	14	13	11	26	89	113	149	104	89	32	19	37	-		
LA Sonderschulen																	
LA Sonderschulen	m	15	-	-	1	1	2	4	4	1	1	1	-	-	-		
	w	42	2	-	2	8	14	7	5	1	2	-	1	-	-		
	i	57	2	-	3	9	16	11	9	2	3	1	1	-	-		
Prüfungsgruppe zusammen	m	15	-	-	1	1	2	4	4	1	1	1	-	-	-		
	w	42	2	-	2	8	14	7	5	1	2	-	1	-	-		
	i	57	2	-	3	9	16	11	9	2	3	1	1	-	-		
LA Berufliche Schulen/ Sekundarstufe II, berufliche Schulen																	
LA Berufliche Schulen	m	1	-	-	-	1	-	-	-	-	-	-	-	-	-		
	w	-	-	-	-	-	-	-	-	-	-	-	-	-	-		
	i	1	-	-	-	1	-	-	-	-	-	-	-	-	-		
LA Oberstufe/ Sekundarstufe II, berufliche Schulen	m	4	-	-	-	-	2	1	-	-	-	1	-	-	-		
	w	1	-	-	-	-	-	1	-	-	-	-	-	-	-		
	i	5	-	-	-	-	2	2	-	-	-	1	-	-	-		
Prüfungsgruppe zusammen	m	5	-	-	-	1	2	1	-	-	-	1	-	-	-		
	w	1	-	-	-	-	-	1	-	-	-	-	-	-	-		
	i	6	-	-	-	1	2	2	-	-	-	1	-	-	-		
Fachhochschul- abschluß																	
Diplom (FH)	m	80	1	2	8	18	12	17	8	3	1	4	1	5	-		
	w	55	1	2	6	21	11	3	3	3	2	1	-	2	-		
	i	135	2	4	14	39	23	20	11	6	3	5	1	7	-		
Prüfungsgruppe zusammen	m	80	1	2	8	18	12	17	8	3	1	4	1	5	-		
	w	55	1	2	6	21	11	3	3	3	2	1	-	2	-		
	i	135	2	4	14	39	23	20	11	6	3	5	1	7	-		
Bachelorabschluß																	
Bachelor an U	m	3	2	-	1	-	-	-	-	-	-	-	-	-	-		
	w	-	-	-	-	-	-	-	-	-	-	-	-	-	-		
	i	3	2	-	1	-	-	-	-	-	-	-	-	-	-		
Prüfungsgruppe zusammen	m	3	2	-	1	-	-	-	-	-	-	-	-	-	-		
	w	-	-	-	-	-	-	-	-	-	-	-	-	-	-		
	i	3	2	-	1	-	-	-	-	-	-	-	-	-	-		
Masterabschluß																	
Master an U (Abschlußprüfung vorausgesetzt)	m	2	2	-	-	-	-	-	-	-	-	-	-	-	-		
	w	-	-	-	-	-	-	-	-	-	-	-	-	-	-		
	i	2	2	-	-	-	-	-	-	-	-	-	-	-	-		
Prüfungsgruppe zusammen	m	2	2	-	-	-	-	-	-	-	-	-	-	-	-		
	w	-	-	-	-	-	-	-	-	-	-	-	-	-	-		
	i	2	2	-	-	-	-	-	-	-	-	-	-	-	-		
Studienbereich zusammen	m	2 235	116	71	107	157	234	255	270	227	176	124	75	250	173		
	w	1 623	60	142	260	265	183	166	148	98	64	43	34	83	77		
	i	3 858	176	213	367	422	417	421	418	325	240	167	109	333	250		

Prüfungsjahr 2000

3 Bestandene Prüfungen nach Fächergruppen, Studienbereichen, Prüfungsgruppen,  
Art der Prüfung und Fachsemestern

Fächergruppe Studienbereich Prüfung	Ge- schl.	Bestan- dene Prüfungen insgesamt	Davon Abschluß im ... Fachsemester													17. oder höher	ohne An- gabe
			6. oder nied- riger	7.	8.	9.	10.	11.	12.	13.	14.	15.	16.				
Informatik																	
Diplom (U) und entsprech. Ab- schlußprüfungen																	
Magister	m	1	-	-	-	-	-	-	-	-	-	-	-	-	1	-	
	w	-	-	-	-	-	-	-	-	-	-	-	-	-	-	-	
	i	1	-	-	-	-	-	-	-	-	-	-	-	-	1	-	
Diplom (U)	m	2 426	10	26	45	115	196	345	306	333	229	197	141	483	-	-	
	w	225	2	1	5	7	21	26	30	24	28	18	17	46	-	-	
	i	2 651	12	27	50	122	217	371	336	357	257	215	158	529	-	-	
Diplom I (U-GH)	m	32	-	-	-	2	5	2	-	2	3	-	2	16	-	-	
	w	6	-	-	-	2	-	2	-	-	1	-	-	1	-	-	
	i	38	-	-	-	4	5	4	-	2	4	-	2	17	-	-	
Prüfungsgruppe zusammen	m	2 459	10	26	45	117	201	347	306	335	232	197	143	500	-	-	
	w	231	2	1	5	9	21	28	30	24	29	18	17	47	-	-	
	i	2 690	12	27	50	126	222	375	336	359	261	215	160	547	-	-	
Promotionen																	
Promotion (Ab- schlußprüfung vorausgesetzt)	m	371	68	11	18	31	10	10	21	19	11	4	1	16	151	-	
	w	70	16	2	1	6	4	6	4	3	4	-	-	1	23	-	
	i	441	84	13	19	37	14	16	25	22	15	4	1	17	174	-	
Prüfungsgruppe zusammen	m	371	68	11	18	31	10	10	21	19	11	4	1	16	151	-	
	w	70	16	2	1	6	4	6	4	3	4	-	-	1	23	-	
	i	441	84	13	19	37	14	16	25	22	15	4	1	17	174	-	
Staatl. Lehramts- prüfungen (LA) Grund- und Hauptschulen																	
LA Grund- und Hauptschulen	m	8	7	1	-	-	-	-	-	-	-	-	-	-	-	-	
	w	9	9	-	-	-	-	-	-	-	-	-	-	-	-	-	
	i	17	16	1	-	-	-	-	-	-	-	-	-	-	-	-	
Prüfungsgruppe zusammen	m	8	7	1	-	-	-	-	-	-	-	-	-	-	-	-	
	w	9	9	-	-	-	-	-	-	-	-	-	-	-	-	-	
	i	17	16	1	-	-	-	-	-	-	-	-	-	-	-	-	
LA Realschulen/ Sekundarstufe I																	
LA Realschulen	m	13	11	-	1	-	-	-	-	-	-	-	-	1	-	-	
	w	8	8	-	-	-	-	-	-	-	-	-	-	-	-	-	
	i	21	19	-	1	-	-	-	-	-	-	-	-	1	-	-	
LA Haupt- und Real- schulen/Unterstufe und Mittelstufe Gymnasien	m	-	-	-	-	-	-	-	-	-	-	-	-	-	-	-	
	w	2	2	-	-	-	-	-	-	-	-	-	-	-	-	-	
	i	2	2	-	-	-	-	-	-	-	-	-	-	-	-	-	
LA Mittelstufe/ Sekundarstufe I	m	28	28	-	-	-	-	-	-	-	-	-	-	-	-	-	
	w	23	22	-	-	-	-	-	-	-	-	-	-	1	-	-	
	i	51	50	-	-	-	-	-	-	-	-	-	-	1	-	-	
Prüfungsgruppe zusammen	m	41	39	-	1	-	-	-	-	-	-	-	-	1	-	-	
	w	33	32	-	-	-	-	-	-	-	-	-	-	1	-	-	
	i	74	71	-	1	-	-	-	-	-	-	-	-	2	-	-	
LA Gymnasien/ Sekundarstufe II, allgem. Schulen																	
LA Gymnasien	m	49	30	10	-	1	2	-	1	-	-	-	-	1	4	-	
	w	18	13	4	-	-	-	-	-	-	-	-	-	-	1	-	
	i	67	43	14	-	1	2	-	1	-	-	-	-	1	5	-	
LA Oberstufe/ Sekundarstufe II, allgem. Schulen	m	25	18	-	1	-	3	-	3	-	-	-	-	-	-	-	
	w	12	10	-	1	-	-	-	1	-	-	-	-	-	-	-	
	i	37	28	-	2	-	3	-	4	-	-	-	-	-	-	-	

3 Bestandene Prüfungen nach Fächergruppen, Studienbereichen, Prüfungsgruppen,  
Art der Prüfung und Fachsemestern

Fächergruppe Studienbereich Prüfung	Ge- schl.	Bestan- dene Prüfungen insgesamt	Davon Abschluß im ... Fachsemester													17. oder höher	ohne An- gabe
			6. oder nied- riger	7.	8.	9.	10.	11.	12.	13.	14.	15.	16.				
Prüfungsgruppe zusammen	m	74	48	10	1	1	5	-	4	-	-	-	-	1	4		
	w	30	23	4	1	-	-	-	1	-	-	-	-	-	1		
	i	104	71	14	2	1	5	-	5	-	-	-	-	1	5		
LA Berufliche Schulen/ Sekundarstufe II, berufliche Schulen																	
LA Berufliche Schulen	m	1	-	-	1	-	-	-	-	-	-	-	-	-	-		
	w	-	-	-	-	-	-	-	-	-	-	-	-	-	-		
	i	1	-	-	1	-	-	-	-	-	-	-	-	-	-		
Prüfungsgruppe zusammen	m	1	-	-	1	-	-	-	-	-	-	-	-	-	-		
	w	-	-	-	-	-	-	-	-	-	-	-	-	-	-		
	i	1	-	-	1	-	-	-	-	-	-	-	-	-	-		
Fachhochschul- abschluß																	
Diplom (FH)	m	2 164	44	94	419	508	408	222	157	94	58	42	38	80	-		
	w	218	8	19	44	50	37	20	11	2	5	4	8	10	-		
	i	2 382	52	113	463	558	445	242	168	96	63	46	46	90	-		
Sonstiger FH-Abschluß	m	19	14	-	-	2	-	-	-	-	2	1	-	-	-		
	w	1	-	-	-	-	-	-	1	-	-	-	-	-	-		
	i	20	14	-	-	2	-	-	1	-	2	1	-	-	-		
Prüfungsgruppe zusammen	m	2 183	58	94	419	510	408	222	157	94	60	43	38	80	-		
	w	219	8	19	44	50	37	20	12	2	5	4	8	10	-		
	i	2 402	66	113	463	560	445	242	169	96	65	47	46	90	-		
Masterabschluß																	
Master an U (Abschlußprüfung vorausgesetzt)	m	14	14	-	-	-	-	-	-	-	-	-	-	-	-		
	w	4	4	-	-	-	-	-	-	-	-	-	-	-	-		
	i	18	18	-	-	-	-	-	-	-	-	-	-	-	-		
Master an FH (Abschlußprüfung vorausgesetzt)	m	1	1	-	-	-	-	-	-	-	-	-	-	-	-		
	w	-	-	-	-	-	-	-	-	-	-	-	-	-	-		
	i	1	1	-	-	-	-	-	-	-	-	-	-	-	-		
Prüfungsgruppe zusammen	m	15	15	-	-	-	-	-	-	-	-	-	-	-	-		
	w	4	4	-	-	-	-	-	-	-	-	-	-	-	-		
	i	19	19	-	-	-	-	-	-	-	-	-	-	-	-		
Sonstiger Abschluß																	
Abschlußzeugnis /Zertifikat	m	44	38	3	2	-	-	-	-	-	-	-	-	1	-		
	w	14	14	-	-	-	-	-	-	-	-	-	-	-	-		
	i	58	52	3	2	-	-	-	-	-	-	-	-	1	-		
Prüfungsgruppe zusammen	m	44	38	3	2	-	-	-	-	-	-	-	-	1	-		
	w	14	14	-	-	-	-	-	-	-	-	-	-	-	-		
	i	58	52	3	2	-	-	-	-	-	-	-	-	1	-		
Studienbereich zusammen	m	5 196	283	145	487	659	624	579	488	448	303	244	182	599	155		
	w	610	108	26	51	65	62	54	47	29	38	22	25	59	24		
	i	5 806	391	171	538	724	686	633	535	477	341	266	207	658	179		
Physik, Astronomie																	
Diplom (U) und entsprech. Ab- schlußprüfungen																	
Diplom (U)	m	1 763	11	6	12	49	173	372	326	234	140	90	94	256	-		
	w	190	-	2	2	5	24	43	42	24	17	8	7	16	-		
	i	1 953	11	8	14	54	197	415	368	258	157	98	101	272	-		
Diplom I (U-GH)	m	33	-	-	5	2	3	5	6	1	4	1	2	4	-		
	w	4	-	-	1	-	-	-	2	-	-	-	1	-	-		
	i	37	-	-	6	2	3	5	8	1	4	1	3	4	-		
Prüfungsgruppe zusammen	m	1 796	11	6	17	51	176	377	332	235	144	91	96	260	-		
	w	194	-	2	3	5	24	43	44	24	17	8	8	16	-		
	i	1 990	11	8	20	56	200	420	376	259	161	99	104	276	-		

3 Bestandene Prüfungen nach Fächergruppen, Studienbereichen, Prüfungsgruppen,  
Art der Prüfung und Fachsemestern

Fächergruppe Studienbereich Prüfung	Ge- schl.	Bestan- dene Prüfungen insgesamt	Davon Abschluß im ... Fachsemester														17. oder höher	ohne An- gabe
			6. oder nied- riger	7.	8.	9.	10.	11.	12.	13.	14.	15.	16.					
Promotionen																		
Promotion (Ab- schlußprüfung vorausgesetzt)	m	1 469	255	100	69	65	46	50	69	45	37	24	29	310	370			
	w	161	32	11	16	5	4	5	3	3	2	-	6	26	48			
	i	1 630	287	111	85	70	50	55	72	48	39	24	35	336	418			
Prüfungsgruppe zusammen	m	1 469	255	100	69	65	46	50	69	45	37	24	29	310	370			
	w	161	32	11	16	5	4	5	3	3	2	-	6	26	48			
	i	1 630	287	111	85	70	50	55	72	48	39	24	35	336	418			
Staatl. Lehramts- prüfungen (LA) Grund- und Hauptschulen																		
LA Grund- und Hauptschulen	m	2	-	-	-	1	-	-	1	-	-	-	-	-	-			
	w	3	1	-	-	1	1	-	-	-	-	-	-	-	-			
	i	5	1	-	-	2	1	-	1	-	-	-	-	-	-			
Prüfungsgruppe zusammen	m	2	-	-	-	1	-	-	1	-	-	-	-	-	-			
	w	3	1	-	-	1	1	-	-	-	-	-	-	-	-			
	i	5	1	-	-	2	1	-	1	-	-	-	-	-	-			
LA Realschulen/ Sekundarstufe I																		
LA Realschulen	m	20	2	1	1	3	4	3	2	2	-	-	1	-	1			
	w	4	-	-	-	2	-	1	-	-	-	-	-	-	-			
	i	24	2	1	1	5	4	4	2	2	-	-	1	-	2			
LA Haupt- und Real- schulen/Unterstufe und Mittelstufe Gymnasien	m	4	1	1	-	2	-	-	-	-	-	-	-	-	-			
	w	-	-	-	-	-	-	-	-	-	-	-	-	-	-			
	i	4	1	1	-	2	-	-	-	-	-	-	-	-	-			
LA Mittelstufe/ Sekundarstufe I	m	19	3	2	2	6	3	1	-	-	1	-	-	1	-			
	w	5	-	3	-	1	-	1	-	-	-	-	-	-	-			
	i	24	3	5	2	7	3	2	-	-	1	-	-	1	-			
Prüfungsgruppe zusammen	m	43	6	4	3	11	7	4	2	2	1	-	1	1	1			
	w	9	-	3	-	3	-	2	-	-	-	-	-	-	-			
	i	52	6	7	3	14	7	6	2	2	1	-	1	1	2			
Stufenübergreifendes LA Sekundarstufe II und I																		
LA Sekundarstufe II und I	m	-	-	-	-	-	-	-	-	-	-	-	-	-	-			
	w	1	-	-	-	-	-	-	-	-	-	-	-	1	-			
	i	1	-	-	-	-	-	-	-	-	-	-	1	-	-			
Prüfungsgruppe zusammen	m	-	-	-	-	-	-	-	-	-	-	-	-	-	-			
	w	1	-	-	-	-	-	-	-	-	-	-	-	1	-			
	i	1	-	-	-	-	-	-	-	-	-	-	1	-	-			
LA Gymnasien/ Sekundarstufe II, allgem. Schulen																		
LA Gymnasien	m	117	5	1	7	6	11	12	20	14	15	4	4	18	-			
	w	35	8	-	-	4	7	4	3	3	1	2	1	2	-			
	i	152	13	1	7	10	18	16	23	17	16	6	5	20	-			
LA Oberstufe/ Sekundarstufe II, allgem. Schulen	m	75	2	2	5	12	4	12	15	9	8	3	2	1	-			
	w	43	1	2	2	-	9	6	9	4	1	4	-	5	-			
	i	118	3	4	7	12	13	18	24	13	9	7	2	6	-			
Prüfungsgruppe zusammen	m	192	7	3	12	18	15	24	35	23	23	7	6	19	-			
	w	78	9	2	2	4	16	10	12	7	2	6	1	7	-			
	i	270	16	5	14	22	31	34	47	30	25	13	7	26	-			
LA Sonderschulen																		
LA Sonderschulen	m	1	-	-	-	-	-	1	-	-	-	-	-	-	-			
	w	-	-	-	-	-	-	-	-	-	-	-	-	-	-			
	i	1	-	-	-	-	-	1	-	-	-	-	-	-	-			

Prüfungsjahr 2000

3 Bestandene Prüfungen nach Fächergruppen, Studienbereichen, Prüfungsgruppen,  
Art der Prüfung und Fachsemestern

Fächergruppe Studienbereich Prüfung	Ge- schl.	Bestan- dene Prüfungen insgesamt	Davon Abschluß im ... Fachsemester													17. oder höher	ohne An- gabe
			6. oder nied- riger	7.	8.	9.	10.	11.	12.	13.	14.	15.	16.				
Prüfungsgruppe zusammen	m	1	-	-	-	-	-	1	-	-	-	-	-	-	-		
	w	-	-	-	-	-	-	-	-	-	-	-	-	-	-		
	i	1	-	-	-	-	-	1	-	-	-	-	-	-	-		
LA Berufliche Schulen/ Sekundarstufe II, berufliche Schulen																	
LA Berufliche Schulen	m	1	-	-	-	-	-	-	-	-	-	-	-	-	1		
	w	-	-	-	-	-	-	-	-	-	-	-	-	-	-		
	i	1	-	-	-	-	-	-	-	-	-	-	-	-	1		
LA Oberstufe/ Sekundarstufe II, berufliche Schulen	m	1	-	-	1	-	-	-	-	-	-	-	-	-	-		
	w	1	-	-	-	-	1	-	-	-	-	-	-	-	-		
	i	2	-	-	1	-	1	-	-	-	-	-	-	-	-		
Prüfungsgruppe zusammen	m	2	-	-	1	-	-	-	-	-	-	-	-	-	1		
	w	1	-	-	-	-	1	-	-	-	-	-	-	-	-		
	i	3	-	-	1	-	1	-	-	-	-	-	-	-	1		
Fachhochschul- abschluß																	
Diplom (FH)	m	49	-	-	1	13	9	5	5	1	2	-	4	9	-		
	w	16	-	-	-	-	-	2	4	3	-	4	-	3	-		
	i	65	-	-	1	13	9	7	9	4	2	4	4	12	-		
Prüfungsgruppe zusammen	m	49	-	-	1	13	9	5	5	1	2	-	4	9	-		
	w	16	-	-	-	-	-	2	4	3	-	4	-	3	-		
	i	65	-	-	1	13	9	7	9	4	2	4	4	12	-		
Masterabschluß																	
Master an U (ohne vorausgesetzte Abschlußprüfung)	m	1	1	-	-	-	-	-	-	-	-	-	-	-	-		
	w	1	-	-	-	-	1	-	-	-	-	-	-	-	-		
	i	2	1	-	-	-	1	-	-	-	-	-	-	-	-		
Prüfungsgruppe zusammen	m	1	1	-	-	-	-	-	-	-	-	-	-	-	-		
	w	1	-	-	-	-	1	-	-	-	-	-	-	-	-		
	i	2	1	-	-	-	1	-	-	-	-	-	-	-	-		
Studienbereich zusammen	m	3 555	280	113	103	159	253	461	444	306	207	122	136	599	372		
	w	464	42	18	21	18	47	62	63	37	21	18	16	52	49		
	i	4 019	322	131	124	177	300	523	507	343	228	140	152	651	421		
Chemie																	
Diplom (U) und entsprech. Ab- schlußprüfungen																	
Magister	m	1	-	1	-	-	-	-	-	-	-	-	-	-	-		
	w	1	-	1	-	-	-	-	-	-	-	-	-	-	-		
	i	2	-	2	-	-	-	-	-	-	-	-	-	-	-		
Staatsexamen/ 1.Staatsprüfung	m	85	2	-	11	34	20	7	5	3	1	-	1	1	-		
	w	87	2	-	5	35	21	10	5	4	3	-	-	2	-		
	i	172	4	-	16	69	41	17	10	7	4	-	1	3	-		
Diplom (U)	m	1 063	7	2	9	44	229	194	159	129	69	62	33	126	-		
	w	410	11	1	5	25	114	75	53	30	28	25	14	29	-		
	i	1 473	18	3	14	69	343	269	212	159	97	87	47	155	-		
Diplom I (U-GH)	m	42	-	1	3	2	3	1	6	3	4	4	3	12	-		
	w	18	1	1	3	5	-	-	1	1	2	-	1	3	-		
	i	60	1	2	6	7	3	1	7	4	6	4	4	15	-		
Prüfungsgruppe zusammen	m	1 191	9	4	23	80	252	202	170	135	74	66	37	139	-		
	w	516	14	3	13	65	135	85	59	35	33	25	15	34	-		
	i	1 707	23	7	36	145	387	287	229	170	107	91	52	173	-		
Promotionen																	
Promotion (Ab- schlußprüfung vorausgesetzt)	m	1 855	325	94	94	40	47	43	65	46	42	36	44	474	505		
	w	643	108	41	24	23	18	12	19	10	19	11	13	165	180		
	i	2 498	433	135	118	63	65	55	84	56	61	47	57	639	685		



3 Bestandene Prüfungen nach Fächergruppen, Studienbereichen, Prüfungsgruppen,  
Art der Prüfung und Fachsemestern

Fächergruppe Studienbereich Prüfung	Ge- schl.	Bestan- dene Prüfungen insgesamt	Davon Abschluß im ... Fachsemester												
			6. oder nied- riger	7.	8.	9.	10.	11.	12.	13.	14.	15.	16.	17. oder höher	ohne An- gabe
Prüfungsgruppe zusammen	m	1 855	325	94	94	40	47	43	65	46	42	36	44	474	505
	w	643	108	41	24	23	18	12	19	10	19	11	13	165	180
	i	2 498	433	135	118	63	65	55	84	56	61	47	57	639	685
Staatl. Lehramts- prüfungen (LA) Grund- und Hauptschulen															
LA Grund- und Hauptschulen	m	10	1	-	-	4	4	-	-	-	-	-	-	1	-
	w	5	-	1	1	2	-	-	-	-	-	-	-	1	-
	i	15	1	1	1	6	4	-	-	-	-	-	-	2	-
Prüfungsgruppe zusammen	m	10	1	-	-	4	4	-	-	-	-	-	-	1	-
	w	5	-	1	1	2	-	-	-	-	-	-	-	1	-
	i	15	1	1	1	6	4	-	-	-	-	-	-	2	-
LA Realschulen/ Sekundarstufe I															
LA Realschulen	m	9	-	1	1	1	4	-	-	-	-	1	-	1	-
	w	15	2	-	7	-	5	-	-	-	-	-	-	1	-
	i	24	2	1	8	1	9	-	-	-	-	1	-	2	-
LA Haupt- und Real- schulen/Unterstufe und Mittelstufe Gymnasien	m	2	-	-	-	1	-	-	1	-	-	-	-	-	-
	w	1	-	1	-	-	-	-	-	-	-	-	-	-	-
	i	3	-	1	-	1	-	-	1	-	-	-	-	-	-
LA Mittelstufe/ Sekundarstufe I	m	4	-	-	-	3	1	-	-	-	-	-	-	-	-
	w	15	-	3	4	2	3	-	1	-	1	-	-	1	-
	i	19	-	3	4	5	4	-	1	-	1	-	-	1	-
Prüfungsgruppe zusammen	m	15	-	1	1	5	5	-	1	-	-	1	-	1	-
	w	31	2	4	11	2	8	-	1	-	1	-	-	2	-
	i	46	2	5	12	7	13	-	2	-	1	1	-	3	-
Stufenübergreifendes LA Sekundarstufe II und I															
LA Sekundarstufe II und I	m	1	-	-	-	-	1	-	-	-	-	-	-	-	-
	w	2	-	-	-	-	-	-	1	-	-	-	-	1	-
	i	3	-	-	-	-	1	-	1	-	-	-	-	1	-
Prüfungsgruppe zusammen	m	1	-	-	-	-	1	-	-	-	-	-	-	-	-
	w	2	-	-	-	-	-	-	1	-	-	-	-	1	-
	i	3	-	-	-	-	1	-	1	-	-	-	-	1	-
LA Gymnasien/ Sekundarstufe II, allgem. Schulen															
LA Gymnasien	m	64	-	-	1	-	8	10	8	11	5	4	5	12	-
	w	53	-	1	-	-	5	8	5	12	9	3	1	8	1
	i	117	-	1	1	-	13	18	13	23	14	7	6	20	1
LA Oberstufe/ Sekundarstufe II, allgem. Schulen	m	45	1	1	2	7	2	8	3	9	4	3	1	4	-
	w	42	-	2	4	7	4	7	5	1	5	2	1	4	-
	i	87	1	3	6	14	6	15	8	10	9	5	2	8	-
Prüfungsgruppe zusammen	m	109	1	1	3	7	10	18	11	20	9	7	6	16	-
	w	95	-	3	4	7	9	15	10	13	14	5	2	12	1
	i	204	1	4	7	14	19	33	21	33	23	12	8	28	1
LA Berufliche Schulen/ Sekundarstufe II, berufliche Schulen															
LA Oberstufe/ Sekundarstufe II, berufliche Schulen	m	1	-	-	-	1	-	-	-	-	-	-	-	-	-
	w	3	-	-	-	2	-	-	-	1	-	-	-	-	-
	i	4	-	-	-	3	-	-	-	1	-	-	-	-	-
Prüfungsgruppe zusammen	m	1	-	-	-	1	-	-	-	-	-	-	-	-	-
	w	3	-	-	-	2	-	-	-	1	-	-	-	-	-
	i	4	-	-	-	3	-	-	-	1	-	-	-	-	-

Prüfungsjahr 2000

3 Bestandene Prüfungen nach Fächergruppen, Studienbereichen, Prüfungsgruppen,  
Art der Prüfung und Fachsemestern

Fächergruppe Studienbereich Prüfung	Ge- schl.	Bestan- dene Prüfungen insgesamt	Davon Abschluß im ... Fachsemester													17. oder höher	ohne An- gabe
			6. oder nied- riger	7.	8.	9.	10.	11.	12.	13.	14.	15.	16.				
Fachhochschul- abschluß																	
Diplom (FH)	m	116	1	7	35	33	18	8	3	2	3	2	1	3	-		
	w	64	1	1	27	21	4	7	-	1	-	-	-	2	-		
	i	180	2	8	62	54	22	15	3	3	3	2	1	5	-		
Prüfungsgruppe zusammen	m	116	1	7	35	33	18	8	3	2	3	2	1	3	-		
	w	64	1	1	27	21	4	7	-	1	-	-	-	2	-		
	i	180	2	8	62	54	22	15	3	3	3	2	1	5	-		
Sonstiger Abschluß																	
Abschlußzeugnis /Zertifikat	m	10	9	-	1	-	-	-	-	-	-	-	-	-	-		
	w	11	11	-	-	-	-	-	-	-	-	-	-	-	-		
	i	21	20	-	1	-	-	-	-	-	-	-	-	-	-		
Prüfungsgruppe zusammen	m	10	9	-	1	-	-	-	-	-	-	-	-	-	-		
	w	11	11	-	-	-	-	-	-	-	-	-	-	-	-		
	i	21	20	-	1	-	-	-	-	-	-	-	-	-	-		
Studienbereich zusammen	m	3 308	346	107	157	170	337	271	250	203	128	112	88	634	505		
	w	1 370	136	53	80	122	174	119	90	60	67	41	30	217	181		
	i	4 678	482	160	237	292	511	390	340	263	195	153	118	851	686		
Pharmazie																	
Diplom (U) und entsprech. Ab- schlußprüfungen																	
Staatsexamen/ 1. Staatsprüfung	m	472	1	1	157	140	68	35	25	18	9	1	5	12	-		
	w	1 337	3	5	477	392	204	111	51	37	16	15	6	20	-		
	i	1 809	4	6	634	532	272	146	76	55	25	16	11	32	-		
Staatsexamen/ (einphas. Ausb.)	m	1	-	-	-	1	-	-	-	-	-	-	-	-	-		
	w	8	-	-	-	7	-	1	-	-	-	-	-	-	-		
	i	9	-	-	-	8	-	1	-	-	-	-	-	-	-		
Diplom (U)	m	9	-	-	-	-	3	4	1	1	-	-	-	-	-		
	w	15	-	-	-	-	4	6	4	1	-	-	-	-	-		
	i	24	-	-	-	-	7	10	5	2	-	-	-	-	-		
Prüfungsgruppe zusammen	m	482	1	1	157	141	71	39	26	19	9	1	5	12	-		
	w	1 360	3	5	477	399	208	118	55	38	16	15	6	20	-		
	i	1 842	4	6	634	540	279	157	81	57	25	16	11	32	-		
Promotionen																	
Promotion (Ab- schlußprüfung vorausgesetzt)	m	125	18	6	8	5	7	1	11	-	3	3	4	25	34		
	w	96	8	5	7	2	2	1	3	4	-	3	1	25	35		
	i	221	26	11	15	7	9	2	14	4	3	6	5	50	69		
Prüfungsgruppe zusammen	m	125	18	6	8	5	7	1	11	-	3	3	4	25	34		
	w	96	8	5	7	2	2	1	3	4	-	3	1	25	35		
	i	221	26	11	15	7	9	2	14	4	3	6	5	50	69		
Studienbereich zusammen	m	607	19	7	165	146	78	40	37	19	12	4	9	37	34		
	w	1 456	11	10	484	401	210	119	58	42	16	18	7	45	35		
	i	2 063	30	17	649	547	288	159	95	61	28	22	16	82	69		
Biologie																	
Diplom (U) und entsprech. Ab- schlußprüfungen																	
Magister	m	7	-	-	-	1	-	-	-	2	-	2	-	2	-		
	w	17	-	-	-	2	2	1	1	2	5	1	1	2	-		
	i	24	-	-	-	3	2	1	1	4	5	3	1	4	-		
Diplom (U)	m	1 142	4	-	20	35	123	211	232	184	127	60	60	86	-		
	w	1 568	3	5	24	46	216	293	319	246	171	96	57	92	-		
	i	2 710	7	5	44	81	339	504	551	430	298	156	117	178	-		

3 Bestandene Prüfungen nach Fächergruppen, Studienbereichen, Prüfungsgruppen,  
Art der Prüfung und Fachsemestern

Fächergruppe Studienbereich Prüfung	Ge- schl.	Bestan- dene Prüfungen insgesamt	Davon Abschluß im ... Fachsemester												
			6. oder nied- riger	7.	8.	9.	10.	11.	12.	13.	14.	15.	16.	17. oder höher	ohne An- gabe
Prüfungsgruppe zusammen	m	1 149	4	-	20	36	123	211	232	186	127	62	60	88	-
	w	1 585	3	5	24	48	218	294	320	248	176	97	58	94	-
	i	2 734	7	5	44	84	341	505	552	434	303	159	118	182	-
Promotionen															
Promotion (Ab- schlußprüfung vorausgesetzt)	m	980	148	45	58	37	32	25	55	21	15	8	13	200	323
	w	794	115	44	42	26	29	28	25	20	20	10	9	151	275
	i	1 774	263	89	100	63	61	53	80	41	35	18	22	351	598
Prüfungsgruppe zusammen	m	980	148	45	58	37	32	25	55	21	15	8	13	200	323
	w	794	115	44	42	26	29	28	25	20	20	10	9	151	275
	i	1 774	263	89	100	63	61	53	80	41	35	18	22	351	598
Staatl. Lehramts- prüfungen (LA) Grund- und Hauptschulen															
LA Grund- und Hauptschulen	m	14	-	2	3	3	3	2	-	-	-	-	-	1	-
	w	76	2	3	9	28	15	5	2	1	2	2	-	6	1
	i	90	2	5	12	31	18	7	2	1	2	2	-	7	1
LA Grundschulen	m	-	-	-	-	-	-	-	-	-	-	-	-	-	-
	w	10	1	2	1	2	-	2	2	-	-	-	-	-	-
	i	10	1	2	1	2	-	2	2	-	-	-	-	-	-
LA Hauptschulen	m	-	-	-	-	-	-	-	-	-	-	-	-	-	-
	w	1	-	-	1	-	-	-	-	-	-	-	-	-	-
	i	1	-	-	1	-	-	-	-	-	-	-	-	-	-
LA Grundstufe/ Primarstufe	m	1	-	-	-	-	1	-	-	-	-	-	-	-	-
	w	7	-	-	-	1	-	-	-	2	1	2	1	-	-
	i	8	-	-	-	1	1	-	-	2	1	2	1	-	-
Prüfungsgruppe zusammen	m	15	-	2	3	3	4	2	-	-	-	-	-	1	-
	w	94	3	5	11	31	15	7	4	3	3	4	1	6	1
	i	109	3	7	14	34	19	9	4	3	3	4	1	7	1
LA Realschulen/ Sekundarstufe I															
LA Realschulen	m	37	2	4	2	8	9	1	5	3	1	-	-	2	-
	w	95	2	9	18	29	15	6	8	4	2	-	1	-	1
	i	132	4	13	20	37	24	7	13	7	3	-	1	2	1
LA Haupt- und Real- schulen/Unterstufe und Mittelstufe Gymnasien	m	8	-	3	1	1	-	1	-	-	1	1	-	-	-
	w	10	1	3	2	2	1	-	-	1	-	-	-	-	-
	i	18	1	6	3	3	1	1	-	1	1	1	-	-	-
LA Mittelstufe/ Sekundarstufe I	m	19	3	-	4	2	3	1	3	1	2	-	-	-	-
	w	49	1	-	2	3	13	15	3	3	1	1	-	7	-
	i	68	4	-	6	5	16	16	6	4	3	1	-	7	-
Prüfungsgruppe zusammen	m	64	5	7	7	11	12	3	8	4	4	1	-	2	-
	w	154	4	12	22	34	29	21	11	8	3	1	1	7	1
	i	218	9	19	29	45	41	24	19	12	7	2	1	9	1
Stufenübergreifendes LA Sekundarstufe II und I															
LA Sekundarstufe II und I	m	-	-	-	-	-	-	-	-	-	-	-	-	-	-
	w	1	-	-	-	-	-	-	-	-	-	-	-	1	-
	i	1	-	-	-	-	-	-	-	-	-	-	-	1	-
Prüfungsgruppe zusammen	m	-	-	-	-	-	-	-	-	-	-	-	-	-	-
	w	1	-	-	-	-	-	-	-	-	-	-	-	1	-
	i	1	-	-	-	-	-	-	-	-	-	-	-	1	-
LA Gymnasien/ Sekundarstufe II, allgem. Schulen															
LA Gymnasien	m	178	-	-	2	10	14	26	38	33	25	13	2	14	1
	w	260	2	-	3	7	25	37	61	50	39	13	7	15	1
	i	438	2	-	5	17	39	63	99	83	64	26	9	29	2

Prüfungsjahr 2000

3 Bestandene Prüfungen nach Fächergruppen, Studienbereichen, Prüfungsgruppen,  
Art der Prüfung und Fachsemestern

Fächergruppe Studienbereich Prüfung	Ge- schl.	Bestan- dene Prüfungen insgesamt	Davon Abschluß im ... Fachsemester													17. oder höher	ohne An- gabe
			6. oder nied- riger	7.	8.	9.	10.	11.	12.	13.	14.	15.	16.				
LA Oberstufe/ Sekundarstufe II, allgem. Schulen	m	71	4	-	5	4	5	14	14	10	4	3	1	7	-		
	w	160	5	3	21	17	25	27	23	13	11	6	3	6	-		
	i	231	9	3	26	21	30	41	37	23	15	9	4	13	-		
Prüfungsgruppe zusammen	m	249	4	-	7	14	19	40	52	43	29	16	3	21	1		
	w	420	7	3	24	24	50	64	84	63	50	19	10	21	1		
	i	669	11	3	31	38	69	104	136	106	79	35	13	42	2		
LA Sonderschulen																	
LA Sonderschulen	m	9	-	-	-	2	2	1	2	-	1	-	-	1	-		
	w	20	-	1	-	2	10	3	3	-	-	-	-	1	-		
	i	29	-	1	-	4	12	4	5	-	1	-	-	2	-		
Prüfungsgruppe zusammen	m	9	-	-	-	2	2	1	2	-	1	-	-	1	-		
	w	20	-	1	-	2	10	3	3	-	-	-	-	1	-		
	i	29	-	1	-	4	12	4	5	-	1	-	-	2	-		
LA Berufliche Schulen/ Sekundarstufe II, berufliche Schulen																	
LA Berufliche Schulen	m	-	-	-	-	-	-	-	-	-	-	-	-	-	-		
	w	2	2	-	-	-	-	-	-	-	-	-	-	-	-		
	i	2	2	-	-	-	-	-	-	-	-	-	-	-	-		
LA Oberstufe/ Sekundarstufe II, berufliche Schulen	m	2	-	-	-	-	-	-	-	1	-	-	1	-	-		
	w	4	1	-	-	-	2	-	1	-	-	-	-	-	-		
	i	6	1	-	-	-	2	-	1	1	-	-	1	-	-		
Prüfungsgruppe zusammen	m	2	-	-	-	-	-	-	-	1	-	-	1	-	-		
	w	6	3	-	-	-	2	-	1	-	-	-	-	-	-		
	i	8	3	-	-	-	2	-	1	1	-	-	1	-	-		
Sonstige LA nach Schularten/ Schulstufen																	
Sonstige Staatsprüfungen nach Schularten/-stufen	m	1	-	-	-	-	-	-	-	1	-	-	-	-	-		
	w	-	-	-	-	-	-	-	-	-	-	-	-	-	-		
	i	1	-	-	-	-	-	-	-	1	-	-	-	-	-		
Prüfungsgruppe zusammen	m	1	-	-	-	-	-	-	-	1	-	-	-	-	-		
	w	-	-	-	-	-	-	-	-	-	-	-	-	-	-		
	i	1	-	-	-	-	-	-	-	1	-	-	-	-	-		
Fachhochschul- abschluß																	
Diplom (FH)	m	100	-	-	11	23	28	16	11	7	-	-	3	1	-		
	w	122	-	4	5	38	33	24	4	5	2	1	5	1	-		
	i	222	-	4	16	61	61	40	15	12	2	1	8	2	-		
Prüfungsgruppe zusammen	m	100	-	-	11	23	28	16	11	7	-	-	3	1	-		
	w	122	-	4	5	38	33	24	4	5	2	1	5	1	-		
	i	222	-	4	16	61	61	40	15	12	2	1	8	2	-		
Masterabschluß																	
Master an FH (Abschlußprüfung vorausgesetzt)	m	1	1	-	-	-	-	-	-	-	-	-	-	-	-		
	w	-	-	-	-	-	-	-	-	-	-	-	-	-	-		
	i	1	1	-	-	-	-	-	-	-	-	-	-	-	-		
Prüfungsgruppe zusammen	m	1	1	-	-	-	-	-	-	-	-	-	-	-	-		
	w	-	-	-	-	-	-	-	-	-	-	-	-	-	-		
	i	1	1	-	-	-	-	-	-	-	-	-	-	-	-		
Sonstiger Abschluß																	
Abschlußzeugnis /Zertifikat	m	-	-	-	-	-	-	-	-	-	-	-	-	-	-		
	w	1	1	-	-	-	-	-	-	-	-	-	-	-	-		
	i	1	1	-	-	-	-	-	-	-	-	-	-	-	-		
Sonstiger Abschluß in Deutschland	m	1	-	1	-	-	-	-	-	-	-	-	-	-	-		
	w	1	1	-	-	-	-	-	-	-	-	-	-	-	-		
	i	2	1	1	-	-	-	-	-	-	-	-	-	-	-		

Prüfungsjahr 2000

3 Bestandene Prüfungen nach Fächergruppen, Studienbereichen, Prüfungsgruppen,  
Art der Prüfung und Fachsemestern

Fächergruppe Studienbereich Prüfung	Ge- schl.	Bestan- dene Prüfungen insgesamt	Davon Abschluß im ... Fachsemester													17. oder höher	ohne An- gabe
			6. oder nied- riger	7.	8.	9.	10.	11.	12.	13.	14.	15.	16.	17.	oder höher		
Prüfungsgruppe zusammen	m	1	-	1	-	-	-	-	-	-	-	-	-	-	-	-	-
	w	2	2	-	-	-	-	-	-	-	-	-	-	-	-	-	-
	i	3	2	1	-	-	-	-	-	-	-	-	-	-	-	-	-
Studienbereich zusammen	m	2 571	162	55	108	128	220	298	360	263	176	87	80	314	324		
	w	3 198	137	74	128	203	386	441	452	347	254	132	84	282	278		
	i	5 769	299	129	234	329	606	739	812	610	430	219	164	596	602		
Geowissenschaften (ohne Geographie)																	
Diplom (U) und entsprech. Ab- schlußprüfungen																	
Diplom (U)	m	570	1	1	9	9	33	66	74	100	67	66	40	104	-		
	w	268	3	-	3	5	18	33	35	54	33	28	19	37	-		
	i	838	4	1	12	14	51	99	109	154	100	94	59	141	-		
Prüfungsgruppe zusammen	m	570	1	1	9	9	33	66	74	100	67	66	40	104	-		
	w	268	3	-	3	5	18	33	35	54	33	28	19	37	-		
	i	838	4	1	12	14	51	99	109	154	100	94	59	141	-		
Promotionen																	
Promotion (Ab- schlußprüfung vorausgesetzt)	m	270	36	21	18	12	12	10	6	14	7	6	5	33	90		
	w	88	8	5	9	4	4	2	3	1	2	2	2	16	30		
	i	358	44	26	27	16	16	12	9	15	9	8	7	49	120		
Prüfungsgruppe zusammen	m	270	36	21	18	12	12	10	6	14	7	6	5	33	90		
	w	88	8	5	9	4	4	2	3	1	2	2	2	16	30		
	i	358	44	26	27	16	16	12	9	15	9	8	7	49	120		
Fachhochschul- abschluß																	
Staatl. Lauf- bahnprüfung (VerwFH)	m	11	11	-	-	-	-	-	-	-	-	-	-	-	-		
	w	1	1	-	-	-	-	-	-	-	-	-	-	-	-		
	i	12	12	-	-	-	-	-	-	-	-	-	-	-	-		
Prüfungsgruppe zusammen	m	11	11	-	-	-	-	-	-	-	-	-	-	-	-		
	w	1	1	-	-	-	-	-	-	-	-	-	-	-	-		
	i	12	12	-	-	-	-	-	-	-	-	-	-	-	-		
Masterabschluß																	
Master an U (o. vorausges. Abschlußprüfung)	m	1	1	-	-	-	-	-	-	-	-	-	-	-	-		
	w	2	2	-	-	-	-	-	-	-	-	-	-	-	-		
	i	3	3	-	-	-	-	-	-	-	-	-	-	-	-		
Prüfungsgruppe zusammen	m	1	1	-	-	-	-	-	-	-	-	-	-	-	-		
	w	2	2	-	-	-	-	-	-	-	-	-	-	-	-		
	i	3	3	-	-	-	-	-	-	-	-	-	-	-	-		
Studienbereich zusammen	m	852	49	22	27	21	45	76	80	114	74	72	45	137	90		
	w	359	14	5	12	9	22	35	38	55	35	30	21	53	30		
	i	1 211	63	27	39	30	67	111	118	169	109	102	66	190	120		
Geographie																	
Diplom (U) und entsprech. Ab- schlußprüfungen																	
Magister	m	94	-	-	-	6	6	11	13	19	11	9	8	11	-		
	w	127	2	1	1	4	8	12	20	25	18	6	10	20	-		
	i	221	2	1	1	10	14	23	33	44	29	15	18	31	-		
Diplom (U)	m	705	1	-	3	17	43	77	110	117	107	56	62	112	-		
	w	636	-	-	3	13	48	77	91	129	84	58	36	97	-		
	i	1 341	1	-	6	30	91	154	201	246	191	114	98	209	-		
Prüfungsgruppe zusammen	m	799	1	-	3	23	49	88	123	136	118	65	70	123	-		
	w	763	2	1	4	17	56	89	111	154	102	64	46	117	-		
	i	1 562	3	1	7	40	105	177	234	290	220	129	116	240	-		

3 Bestandene Prüfungen nach Fächergruppen, Studienbereichen, Prüfungsgruppen,  
Art der Prüfung und Fachsemestern

Fächergruppe Studienbereich Prüfung	Ge- schl.	Bestan- dene Prüfungen insgesamt	Davon Abschluß im ... Fachsemester													17. oder höher	ohne An- gabe
			6. oder nied- riger	7.	8.	9.	10.	11.	12.	13.	14.	15.	16.				
Promotionen																	
Promotion (Ab- schlußprüfung vorausgesetzt)	m	103	8	6	4	5	3	2	7	5	4	1	4	17	37		
	w	47	7	3	2	1	2	1	1	6	3	2	1	7	11		
	i	150	15	9	6	6	5	3	8	11	7	3	5	24	48		
Promotion ohne vorausgesetzte Abschlußprüfung	m	2	-	-	-	-	-	-	-	-	1	-	-	1	-		
	w	2	-	-	-	-	-	-	-	-	-	-	-	2	-		
	i	4	-	-	-	-	-	-	-	-	1	-	-	3	-		
Prüfungsgruppe zusammen	m	105	8	6	4	5	3	2	7	5	5	1	4	18	37		
	w	49	7	3	2	1	2	1	1	6	3	2	1	9	11		
	i	154	15	9	6	6	5	3	8	11	8	3	5	27	48		
Staatl. Lehramts- prüfungen (LA) Grund- und Hauptschulen																	
LA Grund- und Hauptschulen	m	15	1	1	-	2	3	1	1	1	1	-	-	3	1		
	w	25	1	-	1	8	3	3	2	3	1	-	-	3	-		
	i	40	2	1	1	10	6	4	3	4	2	-	-	6	1		
LA Grundschulen	m	5	-	-	-	2	-	-	1	-	-	1	1	-	-		
	w	-	-	-	-	-	-	-	-	-	-	-	-	-	-		
	i	5	-	-	-	2	-	-	1	-	-	1	1	-	-		
LA Hauptschulen	m	2	-	-	-	-	2	-	-	-	-	-	-	-	-		
	w	-	-	-	-	-	-	-	-	-	-	-	-	-	-		
	i	2	-	-	-	-	2	-	-	-	-	-	-	-	-		
LA Grundstufe/ Primarstufe	m	-	-	-	-	-	-	-	-	-	-	-	-	-	-		
	w	2	-	-	-	-	1	-	1	-	-	-	-	-	-		
	i	2	-	-	-	-	1	-	1	-	-	-	-	-	-		
Prüfungsgruppe zusammen	m	22	1	1	-	4	5	1	2	1	1	1	1	3	1		
	w	27	1	-	1	8	4	3	3	3	1	-	-	3	-		
	i	49	2	1	1	12	9	4	5	4	2	1	1	6	1		
LA Realschulen/ Sekundarstufe I																	
LA Realschulen	m	44	4	3	2	7	8	5	-	5	1	3	1	5	-		
	w	35	3	2	5	6	6	4	1	2	-	-	1	5	-		
	i	79	7	5	7	13	14	9	1	7	1	3	2	10	-		
LA Haupt- und Real- schulen/Unterstufe und Mittelstufe Gymnasien	m	3	3	-	-	-	-	-	-	-	-	-	-	-	-		
	w	12	8	-	-	1	1	1	-	-	1	-	-	-	-		
	i	15	11	-	-	1	1	1	-	-	1	-	-	-	-		
LA Mittelstufe/ Sekundarstufe I	m	16	1	-	1	3	2	3	2	1	-	-	1	2	-		
	w	24	-	1	1	7	5	6	-	-	-	2	-	2	-		
	i	40	1	1	2	10	7	9	2	1	-	2	1	4	-		
Prüfungsgruppe zusammen	m	63	8	3	3	10	10	8	2	6	1	3	2	7	-		
	w	71	11	3	6	14	12	11	1	2	1	2	1	7	-		
	i	134	19	6	9	24	22	19	3	8	2	5	3	14	-		
Stufenübergreifendes LA Sekundarstufe II und I																	
LA Sekundarstufe II und I	m	1	-	-	-	-	-	-	-	-	-	-	1	-	-		
	w	-	-	-	-	-	-	-	-	-	-	-	-	-	-		
	i	1	-	-	-	-	-	-	-	-	-	-	1	-	-		
Prüfungsgruppe zusammen	m	1	-	-	-	-	-	-	-	-	-	-	1	-	-		
	w	-	-	-	-	-	-	-	-	-	-	-	-	-	-		
	i	1	-	-	-	-	-	-	-	-	-	-	1	-	-		
LA Gymnasien/ Sekundarstufe II, allgem. Schulen																	
LA Gymnasien	m	113	6	2	2	6	14	10	22	14	11	8	7	8	3		
	w	101	4	2	4	6	10	12	23	12	13	5	2	6	2		
	i	214	10	4	6	12	24	22	45	26	24	13	9	14	5		

Prüfungsjahr 2000

3 Bestandene Prüfungen nach Fächergruppen, Studienbereichen, Prüfungsgruppen,  
Art der Prüfung und Fachsemestern

Fächergruppe Studienbereich Prüfung	Ge- schl.	Bestan- dene Prüfungen insgesamt	Davon Abschluß im ... Fachsemester													17. oder höher	ohne An- gabe
			6. oder nied- riger	7.	8.	9.	10.	11.	12.	13.	14.	15.	16.				
LA Oberstufe/ Sekundarstufe II, allgem. Schulen	m w i	55 67 122	1 - 1	- 1 1	2 3 5	6 13 19	8 13 21	12 7 19	7 7 14	5 3 8	2 6 8	5 5 10	3 1 4	4 8 12	- - -		
Prüfungsgruppe zusammen	m w i	168 168 336	7 4 11	2 3 5	4 7 11	12 19 31	22 23 45	22 19 41	29 30 59	19 15 34	13 19 32	13 10 23	10 3 13	12 14 26	3 2 5		
LA Sonderschulen																	
LA Sonderschulen	m w i	6 7 13	- - -	- - -	- 1 1	- - -	3 3 6	2 3 5	1 3 1	- - -	- - -	- - -	- - -	- - -	- - -		
Prüfungsgruppe zusammen	m w i	6 7 13	- - -	- - -	- 1 1	- - -	3 3 6	2 3 5	1 3 1	- - -	- - -	- - -	- - -	- - -	- - -		
LA Berufliche Schulen/ Sekundarstufe II, berufliche Schulen																	
LA Oberstufe/ Sekundarstufe II, berufliche Schulen	m w i	1 - 1	- - -	- - -	- - -	- - -	- - -	- - -	- - -	- - -	- - -	- - -	- - -	1 - 1	- - -		
Prüfungsgruppe zusammen	m w i	1 - 1	- - -	- - -	- - -	- - -	- - -	- - -	- - -	- - -	- - -	- - -	- - -	1 - 1	- - -		
Sonstige LA nach Schularten/ Schulstufen																	
Sonstige Staatsprüfungen nach Schularten/-stufen	m w i	- 1 1	- 1 1	- - -	- - -	- - -	- - -	- - -	- - -	- - -	- - -	- - -	- - -	- - -	- - -		
Prüfungsgruppe zusammen	m w i	- 1 1	- 1 1	- - -	- - -	- - -	- - -	- - -	- - -	- - -	- - -	- - -	- - -	- - -	- - -		
Fachhochschul- abschluß																	
Diplom (FH)	m w i	5 9 14	5 6 11	- - -	- - -	- 3 3	- - -	- - -	- - -	- - -	- - -	- - -	- - -	- - -	- - -		
Prüfungsgruppe zusammen	m w i	5 9 14	5 6 11	- - -	- - -	- 3 3	- - -	- - -	- - -	- - -	- - -	- - -	- - -	- - -	- - -		
Studienbereich zusammen	m w i	1 170 1 095 2 265	30 32 62	12 10 22	14 21 35	54 62 116	92 100 192	123 126 249	164 146 310	167 180 347	138 126 264	83 78 161	88 51 139	164 150 314	41 13 54		
Mathematik, Naturwissen- schaften zusammen	m w i	19 615 10 764 30 379	1 318 574 1 892	535 396 931	1 182 1 215 2 397	1 518 1 339 2 857	1 897 1 265 3 162	2 115 1 150 3 265	2 096 1 056 3 152	1 750 860 2 610	1 220 626 1 846	848 382 1 230	703 268 971	2 738 944 3 682	1 695 689 2 384		
Humanmedizin																	
Humanmedizin (ohne Zahnmedizin)																	
Diplom (U) und entsprech. Ab- schlußprüfungen																	
Magister	m w i	4 4 8	1 2 3	2 1 3	1 - 1	- 1 1	- - -	- - -	- - -	- - -	- - -	- - -	- - -	- - -	- - -		

Prüfungsjahr 2000

3 Bestandene Prüfungen nach Fächergruppen, Studienbereichen, Prüfungsgruppen,  
Art der Prüfung und Fachsemestern

Fächergruppe Studienbereich Prüfung	Ge- schl.	Bestan- dene Prüfungen insgesamt	Davon Abschluß im ... Fachsemester													17. oder höher	ohne An- gabe
			6. oder nied- riger	7.	8.	9.	10.	11.	12.	13.	14.	15.	16.				
Staatsexamen/ 1.Staatsprüfung	m	4 816	-	-	-	1	5	21	898	1 517	1 119	552	273	430	-		
	w	4 325	-	-	-	1	7	20	715	1 446	1 076	539	225	296	-		
	i	9 141	-	-	-	2	12	41	1 613	2 963	2 195	1 091	498	726	-		
Staatsexamen/ (einphas.Ausb.)	m	-	-	-	-	-	-	-	-	-	-	-	-	-	-		
	w	2	-	-	-	-	-	-	-	-	1	-	1	-	-		
	i	2	-	-	-	-	-	-	-	-	1	-	1	-	-		
Diplom (U)	m	1	-	-	-	-	1	-	-	-	-	-	-	-	-		
	w	5	-	-	-	-	3	-	1	-	1	-	-	-	-		
	i	6	-	-	-	-	4	-	1	-	1	-	-	-	-		
Prüfungsgruppe zusammen	m	4 821	1	2	1	1	6	21	898	1 517	1 119	552	273	430	-		
	w	4 336	2	1	-	2	10	20	716	1 446	1 078	539	226	296	-		
	i	9 157	3	3	1	3	16	41	1 614	2 963	2 197	1 091	499	726	-		
Promotionen																	
Promotion (Ab- schlußprüfung vorausgesetzt)	m	4 066	934	26	31	24	25	23	424	383	412	157	102	81	1 444		
	w	3 265	649	17	22	27	20	28	296	293	354	132	109	77	1 241		
	i	7 331	1 583	43	53	51	45	51	720	676	766	289	211	158	2 685		
Prüfungsgruppe zusammen	m	4 066	934	26	31	24	25	23	424	383	412	157	102	81	1 444		
	w	3 265	649	17	22	27	20	28	296	293	354	132	109	77	1 241		
	i	7 331	1 583	43	53	51	45	51	720	676	766	289	211	158	2 685		
Masterabschluß																	
Master an U (Abschlußprüfung vorausgesetzt)	m	5	5	-	-	-	-	-	-	-	-	-	-	-	-		
	w	4	4	-	-	-	-	-	-	-	-	-	-	-	-		
	i	9	9	-	-	-	-	-	-	-	-	-	-	-	-		
Prüfungsgruppe zusammen	m	5	5	-	-	-	-	-	-	-	-	-	-	-	-		
	w	4	4	-	-	-	-	-	-	-	-	-	-	-	-		
	i	9	9	-	-	-	-	-	-	-	-	-	-	-	-		
Sonstiger Abschluß																	
Abschlußzeugnis /Zertifikat	m	2	1	-	1	-	-	-	-	-	-	-	-	-	-		
	w	6	5	-	1	-	-	-	-	-	-	-	-	-	-		
	i	8	6	-	2	-	-	-	-	-	-	-	-	-	-		
Prüfungsgruppe zusammen	m	2	1	-	1	-	-	-	-	-	-	-	-	-	-		
	w	6	5	-	1	-	-	-	-	-	-	-	-	-	-		
	i	8	6	-	2	-	-	-	-	-	-	-	-	-	-		
Studienbereich zusammen	m	8 894	941	28	33	25	31	44	1 322	1 900	1 531	709	375	511	1 444		
	w	7 611	660	18	23	29	30	48	1 012	1 739	1 432	671	335	373	1 241		
	i	16 505	1 601	46	56	54	61	92	2 334	3 639	2 963	1 380	710	884	2 685		
Zahnmedizin																	
Diplom (U) und entsprech. Ab- schlußprüfungen																	
Staatsexamen/ 1.Staatsprüfung	m	750	2	3	7	7	49	242	144	130	59	43	16	48	-		
	w	705	-	-	1	1	47	232	167	119	61	32	15	30	-		
	i	1 455	2	3	8	8	96	474	311	249	120	75	31	78	-		
Staatsexamen/ (einphas.Ausb.)	m	37	-	-	-	-	13	8	5	5	2	4	-	-	-		
	w	41	-	-	1	-	15	14	3	6	1	-	1	-	-		
	i	78	-	-	1	-	28	22	8	11	3	4	1	-	-		
Prüfungsgruppe zusammen	m	787	2	3	7	7	62	250	149	135	61	47	16	48	-		
	w	746	-	-	2	1	62	246	170	125	62	32	16	30	-		
	i	1 533	2	3	9	8	124	496	319	260	123	79	32	78	-		
Promotionen																	
Promotion (Ab- schlußprüfung vorausgesetzt)	m	621	125	6	3	2	51	80	66	27	21	6	7	14	213		
	w	445	90	4	1	2	38	57	48	18	18	6	5	3	155		
	i	1 066	215	10	4	4	89	137	114	45	39	12	12	17	368		



3 Bestandene Prüfungen nach Fächergruppen, Studienbereichen, Prüfungsgruppen,  
Art der Prüfung und Fachsemestern

Fächergruppe Studienbereich Prüfung	Ge- schl.	Bestan- dene Prüfungen insgesamt	Davon Abschluß im ... Fachsemester												
			6. oder nied- riger	7.	8.	9.	10.	11.	12.	13.	14.	15.	16.	17. oder höher	ohne An- gabe
Prüfungsgruppe zusammen	m	621	125	6	3	2	51	80	66	27	21	6	7	14	213
	w	445	90	4	1	2	38	57	48	18	18	6	5	3	155
	i	1 066	215	10	4	4	89	137	114	45	39	12	12	17	368
Studienbereich zusammen	m	1 408	127	9	10	9	113	330	215	162	82	53	23	62	213
	w	1 191	90	4	3	3	100	303	218	143	80	38	21	33	155
	i	2 599	217	13	13	12	213	633	433	305	162	91	44	95	368
Humanmedizin zusammen	m	10 302	1 068	37	43	34	144	374	1 537	2 062	1 613	762	398	573	1 657
	w	8 802	750	22	26	32	130	351	1 230	1 882	1 512	709	356	406	1 396
	i	19 104	1 818	59	69	66	274	725	2 767	3 944	3 125	1 471	754	979	3 053

Veterinärmedizin

Veterinärmedizin

Diplom (U) und  
entsprech. Ab-  
schlußprüfungen

Staatsexamen/ 1. Staatsprüfung	m	185	-	-	-	-	-	80	60	9	4	4	3	5	-
	w	622	-	-	1	1	6	263	234	51	32	9	11	14	-
	i	787	-	-	1	1	6	343	294	60	36	13	14	19	-
Staatsexamen/ (einphas. Ausb.)	m	32	-	-	-	1	1	30	-	-	-	-	-	-	-
	w	71	-	-	-	-	1	55	10	3	-	2	-	-	-
	i	103	-	-	-	1	2	85	10	3	-	2	-	-	-
Prüfungsgruppe zusammen	m	197	-	-	-	1	1	110	60	9	4	4	3	5	-
	w	693	-	-	1	1	7	318	244	54	32	11	11	14	-
	i	890	-	-	1	2	8	428	304	63	36	15	14	19	-

Promotionen

Promotion (Ab- schlußprüfung vorausgesetzt)	m	179	83	9	16	6	3	3	3	2	1	1	-	4	48
	w	358	241	16	29	7	6	4	5	-	-	1	1	1	47
	i	537	324	25	45	13	9	7	8	2	1	2	1	5	95
Prüfungsgruppe zusammen	m	179	83	9	16	6	3	3	3	2	1	1	-	4	48
	w	358	241	16	29	7	6	4	5	-	-	1	1	1	47
	i	537	324	25	45	13	9	7	8	2	1	2	1	5	95
Studienbereich zusammen	m	376	83	9	16	7	4	113	63	11	5	5	3	9	48
	w	1 051	241	16	30	8	13	322	249	54	32	12	12	15	47
	i	1 427	324	25	46	15	17	435	312	65	37	17	15	24	95
Veterinärmedizin zusammen	m	376	83	9	16	7	4	113	63	11	5	5	3	9	48
	w	1 051	241	16	30	8	13	322	249	54	32	12	12	15	47
	i	1 427	324	25	46	15	17	435	312	65	37	17	15	24	95

Agrar-, Forst- und  
Ernährungswissenschaften

Landespflege,  
Umweltgestaltung

Diplom (U) und  
entsprech. Ab-  
schlußprüfungen

Diplom (U)	m	158	3	2	-	4	18	25	27	17	16	14	5	27	-
	w	255	-	4	-	7	28	54	37	30	30	19	15	33	-
	i	413	3	6	-	11	44	79	64	47	46	33	20	60	-
Diplom I (U-GH)	m	10	-	1	1	4	3	-	1	-	-	-	-	-	-
	w	13	-	-	-	7	2	1	-	1	-	-	1	1	-
	i	23	-	1	1	11	5	1	1	1	-	-	1	1	-
Prüfungsgruppe zusammen	m	168	3	3	1	8	21	25	28	17	16	14	5	27	-
	w	268	-	4	-	14	28	55	37	31	30	19	16	34	-
	i	436	3	7	1	22	49	80	65	48	46	33	21	61	-

Prüfungsjahr 2000

3 Bestandene Prüfungen nach Fächergruppen, Studienbereichen, Prüfungsgruppen,  
Art der Prüfung und Fachsemestern

Fächergruppe Studienbereich Prüfung	Ge- schl.	Bestan- dene Prüfungen insgesamt	Davon Abschluß im ... Fachsemester													17. oder höher	ohne An- gabe
			6. oder nied- riger	7.	8.	9.	10.	11.	12.	13.	14.	15.	16.				
Promotionen																	
Promotion (Ab- schlußprüfung vorausgesetzt)	m	13	8	-	-	-	-	-	-	-	-	-	-	-	1	4	
	w	13	2	-	-	-	-	-	-	1	-	-	-	-	-	10	
	i	26	10	-	-	-	-	-	-	1	-	-	-	-	1	14	
Prüfungsgruppe zusammen	m	13	8	-	-	-	-	-	-	-	-	-	-	-	1	4	
	w	13	2	-	-	-	-	-	-	1	-	-	-	-	-	10	
	i	26	10	-	-	-	-	-	-	1	-	-	-	-	1	14	
Fachhochschul- abschluß																	
Diplom (FH)	m	361	1	11	59	75	88	46	31	24	14	7	4	1	-		
	w	489	10	11	106	61	121	64	48	36	20	7	3	2	-		
	i	850	11	22	165	136	209	110	79	60	34	14	7	3	-		
Prüfungsgruppe zusammen	m	361	1	11	59	75	88	46	31	24	14	7	4	1	-		
	w	489	10	11	106	61	121	64	48	36	20	7	3	2	-		
	i	850	11	22	165	136	209	110	79	60	34	14	7	3	-		
Sonstiger Abschluß																	
Abschlußzeugnis /Zertifikat	m	7	4	1	1	1	-	-	-	-	-	-	-	-	-		
	w	-	-	-	-	-	-	-	-	-	-	-	-	-	-		
	i	7	4	1	1	1	-	-	-	-	-	-	-	-	-		
Prüfungsgruppe zusammen	m	7	4	1	1	1	-	-	-	-	-	-	-	-	-		
	w	-	-	-	-	-	-	-	-	-	-	-	-	-	-		
	i	7	4	1	1	1	-	-	-	-	-	-	-	-	-		
Studienbereich zusammen	m	549	16	15	61	84	109	71	59	41	30	21	9	29	4		
	w	770	12	15	106	75	149	119	85	68	50	26	19	36	10		
	i	1 319	28	30	167	159	258	190	144	109	80	47	28	65	14		
Agrarwissenschaften, Lebensmittel- und Getränketechnologie																	
Diplom (U) und entsprech. Ab- schlußprüfungen																	
Magister	m	27	18	2	1	2	-	-	1	-	2	-	1	-	-		
	w	12	7	3	1	1	-	-	-	-	-	-	-	-	-		
	i	39	25	5	2	3	-	-	1	-	2	-	1	-	-		
Diplom (U)	m	479	19	3	16	48	82	93	67	51	36	16	16	32	-		
	w	381	2	2	7	30	84	88	59	31	31	13	10	24	-		
	i	860	21	5	23	78	166	181	126	82	67	29	26	56	-		
Diplom I (U-GH)	m	41	-	2	1	7	9	11	2	1	2	3	-	3	-		
	w	44	-	1	-	7	6	13	3	7	3	2	1	1	-		
	i	85	-	3	1	14	15	24	5	8	5	5	1	4	-		
Prüfungsgruppe zusammen	m	547	37	7	18	57	91	104	70	52	40	19	17	35	-		
	w	437	9	6	8	38	90	101	62	38	34	15	11	25	-		
	i	984	46	13	26	95	181	205	132	90	74	34	28	60	-		
Promotionen																	
Promotion (Ab- schlußprüfung vorausgesetzt)	m	260	62	17	17	8	11	5	4	12	6	8	5	38	67		
	w	112	30	6	6	8	3	2	5	6	5	1	2	7	31		
	i	372	92	23	23	16	14	7	9	18	11	9	7	45	98		
Prüfungsgruppe zusammen	m	260	62	17	17	8	11	5	4	12	6	8	5	38	67		
	w	112	30	6	6	8	3	2	5	6	5	1	2	7	31		
	i	372	92	23	23	16	14	7	9	18	11	9	7	45	98		
LA Berufliche Schulen/ Sekundarstufe II, berufliche Schulen																	
LA Berufliche Schulen	m	2	-	-	-	-	-	-	1	-	-	1	-	-	-		
	w	3	-	-	-	-	-	-	-	1	-	-	1	1	-		
	i	5	-	-	-	-	-	-	1	1	-	1	1	1	-		

3 Bestandene Prüfungen nach Fächergruppen, Studienbereichen, Prüfungsgruppen,  
Art der Prüfung und Fachsemestern

Fächergruppe Studienbereich Prüfung	Ge- schl.	Bestan- dene Prüfungen insgesamt	Davon Abschluß im ... Fachsemester														17. oder höher	ohne An- gabe
			6. oder nied- riger	7.	8.	9.	10.	11.	12.	13.	14.	15.	16.					
Prüfungsgruppe zusammen	m	2	-	-	-	-	-	-	-	1	-	-	1	-	-	-		
	w	3	-	-	-	-	-	-	-	-	1	-	-	1	1	-		
	i	5	-	-	-	-	-	-	-	1	1	-	1	1	1	-		
Fachhochschul- abschluß																		
Diplom (FH)	m	557	10	21	156	130	105	53	30	20	11	7	4	10	-	-		
	w	295	2	11	83	61	65	33	15	11	7	4	-	3	-	-		
	i	852	12	32	239	191	170	86	45	31	18	11	4	13	-	-		
Sonstiger FH-Abschluß	m	12	9	1	1	-	-	-	-	-	1	-	-	-	-	-		
	w	-	-	-	-	-	-	-	-	-	-	-	-	-	-	-		
	i	12	9	1	1	-	-	-	-	-	1	-	-	-	-	-		
Prüfungsgruppe zusammen	m	569	19	22	157	130	105	53	30	20	12	7	4	10	-	-		
	w	295	2	11	83	61	65	33	15	11	7	4	-	3	-	-		
	i	864	21	33	240	191	170	86	45	31	19	11	4	13	-	-		
Bachelorabschluß																		
Bachelor an U	m	4	2	1	1	-	-	-	-	-	-	-	-	-	-	-		
	w	-	-	-	-	-	-	-	-	-	-	-	-	-	-	-		
	i	4	2	1	1	-	-	-	-	-	-	-	-	-	-	-		
Prüfungsgruppe zusammen	m	4	2	1	1	-	-	-	-	-	-	-	-	-	-	-		
	w	-	-	-	-	-	-	-	-	-	-	-	-	-	-	-		
	i	4	2	1	1	-	-	-	-	-	-	-	-	-	-	-		
Masterabschluß																		
Master an U (o. vorausges. Abschlußprüfung)	m	6	-	2	4	-	-	-	-	-	-	-	-	-	-	-		
	w	1	-	-	-	-	1	-	-	-	-	-	-	-	-	-		
	i	7	-	2	4	-	1	-	-	-	-	-	-	-	-	-		
Prüfungsgruppe zusammen	m	6	-	2	4	-	-	-	-	-	-	-	-	-	-	-		
	w	1	-	-	-	-	1	-	-	-	-	-	-	-	-	-		
	i	7	-	2	4	-	1	-	-	-	-	-	-	-	-	-		
Sonstiger Abschluß																		
Abschlußzeugnis /Zertifikat	m	9	8	-	1	-	-	-	-	-	-	-	-	-	-	-		
	w	15	15	-	-	-	-	-	-	-	-	-	-	-	-	-		
	i	24	23	-	1	-	-	-	-	-	-	-	-	-	-	-		
Sonstiger Abschluß in Deutschland	m	46	29	5	7	3	1	1	-	-	-	-	-	-	-	-		
	w	2	2	-	-	-	-	-	-	-	-	-	-	-	-	-		
	i	48	31	5	7	3	1	1	-	-	-	-	-	-	-	-		
Prüfungsgruppe zusammen	m	55	37	5	8	3	1	1	-	-	-	-	-	-	-	-		
	w	17	17	-	-	-	-	-	-	-	-	-	-	-	-	-		
	i	72	54	5	8	3	1	1	-	-	-	-	-	-	-	-		
Studienbereich zusammen	m	1 443	157	54	205	198	208	163	105	84	58	35	26	83	67	-		
	w	865	58	23	97	107	159	136	82	56	46	20	14	36	31	-		
	i	2 308	215	77	302	305	367	299	187	140	104	55	40	119	98	-		
Forstwissenschaft, Holzwirtschaft																		
Diplom (U) und entsprech. Ab- schlußprüfungen																		
Magister	m	13	13	-	-	-	-	-	-	-	-	-	-	-	-	-		
	w	2	2	-	-	-	-	-	-	-	-	-	-	-	-	-		
	i	15	15	-	-	-	-	-	-	-	-	-	-	-	-	-		
Diplom (U)	m	259	4	-	5	24	38	82	46	29	10	6	3	14	-	-		
	w	91	-	-	1	5	19	30	15	12	7	1	1	-	-	-		
	i	350	4	-	6	29	55	112	61	41	17	7	4	14	-	-		
Prüfungsgruppe zusammen	m	272	17	-	5	24	38	82	46	29	10	6	3	14	-	-		
	w	93	2	-	1	5	19	30	15	12	7	1	1	-	-	-		
	i	365	19	-	6	29	55	112	61	41	17	7	4	14	-	-		

Prüfungsjahr 2000

3 Bestandene Prüfungen nach Fächergruppen, Studienbereichen, Prüfungsgruppen,  
Art der Prüfung und Fachsemestern

Fächergruppe Studienbereich Prüfung	Ge- schl.	Bestan- dene Prüfungen insgesamt	Davon Abschluß im ... Fachsemester													17. oder höher	ohne An- gabe
			6. oder nied- riger	7.	8.	9.	10.	11.	12.	13.	14.	15.	16.				
Promotionen																	
Promotion (Ab- schlußprüfung vorausgesetzt)	m	60	4	-	4	5	4	-	2	1	1	1	-	-	-	38	
	w	8	1	-	-	-	1	-	1	-	-	-	-	-	-	5	
	i	68	5	-	4	5	5	-	3	1	1	1	-	-	-	43	
Prüfungsgruppe zusammen	m	60	4	-	4	5	4	-	2	1	1	1	-	-	-	38	
	w	8	1	-	-	-	1	-	1	-	-	-	-	-	-	5	
	i	68	5	-	4	5	5	-	3	1	1	1	-	-	-	43	
Fachhochschul- abschluß																	
Diplom (FH)	m	194	6	24	70	46	33	9	2	2	1	-	1	-	-	-	
	w	34	-	1	18	4	6	2	-	1	1	1	-	-	-	-	
	i	228	6	25	88	50	39	11	2	3	2	1	1	-	-	-	
Staatl. Lauf- bahnprüfung (VerwFH)	m	29	26	-	3	-	-	-	-	-	-	-	-	-	-	-	
	w	7	6	-	1	-	-	-	-	-	-	-	-	-	-	-	
	i	36	32	-	4	-	-	-	-	-	-	-	-	-	-	-	
Prüfungsgruppe zusammen	m	223	32	24	73	46	33	9	2	2	1	-	1	-	-	-	
	w	41	6	1	19	4	6	2	-	1	1	1	-	-	-	-	
	i	264	38	25	92	50	39	11	2	3	2	1	1	-	-	-	
Bachelorabschluß																	
Bachelor an U	m	40	35	2	2	-	-	-	-	-	-	-	-	-	1	-	
	w	21	19	2	-	-	-	-	-	-	-	-	-	-	-	-	
	i	61	54	4	2	-	-	-	-	-	-	-	-	-	1	-	
Prüfungsgruppe zusammen	m	40	35	2	2	-	-	-	-	-	-	-	-	-	1	-	
	w	21	19	2	-	-	-	-	-	-	-	-	-	-	-	-	
	i	61	54	4	2	-	-	-	-	-	-	-	-	-	1	-	
Masterabschluß																	
Master an U (Abschlußprüfung vorausgesetzt)	m	5	5	-	-	-	-	-	-	-	-	-	-	-	-	-	
	w	-	-	-	-	-	-	-	-	-	-	-	-	-	-	-	
	i	5	5	-	-	-	-	-	-	-	-	-	-	-	-	-	
Prüfungsgruppe zusammen	m	5	5	-	-	-	-	-	-	-	-	-	-	-	-	-	
	w	-	-	-	-	-	-	-	-	-	-	-	-	-	-	-	
	i	5	5	-	-	-	-	-	-	-	-	-	-	-	-	-	
Studienbereich zusammen	m	600	93	26	84	75	73	91	50	32	12	7	4	15	38		
	w	163	28	3	20	9	26	32	16	13	8	2	1	-	5		
	i	763	121	29	104	84	99	123	66	45	20	9	5	15	43		
Ernährungs- und Haus- haltungswissenschaften																	
Diplom (U) und entsprech. Ab- schlußprüfungen																	
Diplom (U)	m	50	-	-	1	1	4	11	8	9	5	5	2	4	-		
	w	356	-	1	2	21	57	89	98	45	25	7	8	3	-		
	i	406	-	1	3	22	61	100	106	54	30	12	10	7	-		
Prüfungsgruppe zusammen	m	50	-	-	1	1	4	11	8	9	5	5	2	4	-		
	w	356	-	1	2	21	57	89	98	45	25	7	8	3	-		
	i	406	-	1	3	22	61	100	106	54	30	12	10	7	-		
Promotionen																	
Promotion (Ab- schlußprüfung vorausgesetzt)	m	20	4	1	3	1	-	-	-	1	-	-	1	5	4		
	w	45	12	-	-	-	4	7	3	2	2	-	1	8	6		
	i	65	16	1	3	1	4	7	3	3	2	-	2	13	10		
Prüfungsgruppe zusammen	m	20	4	1	3	1	-	-	-	1	-	-	1	5	4		
	w	45	12	-	-	-	4	7	3	2	2	-	1	8	6		
	i	65	16	1	3	1	4	7	3	3	2	-	2	13	10		

3 Bestandene Prüfungen nach Fächergruppen, Studienbereichen, Prüfungsgruppen,  
Art der Prüfung und Fachsemestern

Fächergruppe Studienbereich Prüfung	Ge- schl.	Bestan- dene Prüfungen insgesamt	Davon Abschluß im ... Fachsemester														17. oder höher	ohne An- gabe
			6. oder nied- riger	7.	8.	9.	10.	11.	12.	13.	14.	15.	16.					
LA Grund- und Hauptschulen	m	1	-	-	-	1	-	-	-	-	-	-	-	-	-	-		
	w	76	1	3	14	27	19	9	2	1	-	-	-	-	-	-		
	i	77	1	3	14	28	19	9	2	1	-	-	-	-	-	-		
LA Grundstufe/ Primarstufe	m	-	-	-	-	-	-	-	-	-	-	-	-	-	-	-		
	w	1	-	-	-	1	-	-	-	-	-	-	-	-	-	-		
	i	1	-	-	-	1	-	-	-	-	-	-	-	-	-	-		
Prüfungsgruppe zusammen	m	1	-	-	-	1	-	-	-	-	-	-	-	-	-	-		
	w	77	1	3	14	28	19	9	2	1	-	-	-	-	-	-		
	i	78	1	3	14	29	19	9	2	1	-	-	-	-	-	-		
LA Realschulen/ Sekundarstufe I																		
LA Realschulen	m	-	-	-	-	-	-	-	-	-	-	-	-	-	-	-		
	w	12	-	-	1	5	3	2	-	-	1	-	-	-	-	-		
	i	12	-	-	1	5	3	2	-	-	1	-	-	-	-	-		
LA Haupt- und Real- schulen/Unterstufe und Mittelstufe Gymnasien	m	7	7	-	-	-	-	-	-	-	-	-	-	-	-	-		
	w	18	18	-	-	-	-	-	-	-	-	-	-	-	-	-		
	i	25	25	-	-	-	-	-	-	-	-	-	-	-	-	-		
LA Mittelstufe/ Sekundarstufe I	m	-	-	-	-	-	-	-	-	-	-	-	-	-	-	-		
	w	14	1	-	3	3	3	1	1	1	-	-	-	1	-	-		
	i	14	1	-	3	3	3	1	1	1	-	-	-	1	-	-		
Prüfungsgruppe zusammen	m	7	7	-	-	-	-	-	-	-	-	-	-	-	-	-		
	w	44	19	-	4	8	6	3	1	1	1	-	-	1	-	-		
	i	51	26	-	4	8	6	3	1	1	1	-	-	1	-	-		
LA Gymnasien/ Sekundarstufe II, allgem. Schulen																		
LA Oberstufe/ Sekundarstufe II, allgem. Schulen	m	-	-	-	-	-	-	-	-	-	-	-	-	-	-	-		
	w	1	-	-	-	-	1	-	-	-	-	-	-	-	-	-		
	i	1	-	-	-	-	1	-	-	-	-	-	-	-	-	-		
Prüfungsgruppe zusammen	m	-	-	-	-	-	-	-	-	-	-	-	-	-	-	-		
	w	1	-	-	-	-	1	-	-	-	-	-	-	-	-	-		
	i	1	-	-	-	-	1	-	-	-	-	-	-	-	-	-		
LA Sonderschulen																		
LA Sonderschulen	m	-	-	-	-	-	-	-	-	-	-	-	-	-	-	-		
	w	5	-	-	-	2	-	2	1	-	-	-	-	-	-	-		
	i	5	-	-	-	2	-	2	1	-	-	-	-	-	-	-		
Prüfungsgruppe zusammen	m	-	-	-	-	-	-	-	-	-	-	-	-	-	-	-		
	w	5	-	-	-	2	-	2	1	-	-	-	-	-	-	-		
	i	5	-	-	-	2	-	2	1	-	-	-	-	-	-	-		
LA Berufliche Schulen/ Sekundarstufe II, berufliche Schulen																		
LA Berufliche Schulen	m	25	-	1	-	6	4	7	1	2	1	2	-	1	-	-		
	w	42	4	-	1	6	7	10	7	2	4	-	-	1	-	-		
	i	67	4	1	1	12	11	17	8	4	5	2	-	2	-	-		
LA Oberstufe/ Sekundarstufe II, berufliche Schulen	m	1	1	-	-	-	-	-	-	-	-	-	-	-	-	-		
	w	17	15	-	-	1	-	-	-	1	-	-	-	-	-	-		
	i	18	16	-	-	1	-	-	-	1	-	-	-	-	-	-		
Prüfungsgruppe zusammen	m	28	1	1	-	6	4	7	1	2	1	2	-	1	-	-		
	w	59	19	-	1	7	7	10	7	3	4	-	-	1	-	-		
	i	85	20	1	1	13	11	17	8	5	5	2	-	2	-	-		
Fachhochschul- abschluß																		
Diplom (FH)	m	51	-	3	3	6	12	9	4	3	2	5	1	3	-	-		
	w	369	-	2	24	98	114	63	27	13	10	5	4	9	-	-		
	i	420	-	5	27	104	126	72	31	16	12	10	5	12	-	-		

Prüfungsjahr 2000

3 Bestandene Prüfungen nach Fächergruppen, Studienbereichen, Prüfungsgruppen,  
Art der Prüfung und Fachsemestern

Fächergruppe Studienbereich Prüfung	Ge- schl.	Bestan- dene Prüfungen insgesamt	Davon Abschluß im ... Fachsemester													17. oder höher	ohne An- gabe
			6. oder nied- riger	7.	8.	9.	10.	11.	12.	13.	14.	15.	16.				
Prüfungsgruppe zusammen	m	51	-	3	3	6	12	9	4	3	2	5	1	3	-		
	w	369	-	2	24	98	114	63	27	13	10	5	4	9	-		
	i	420	-	5	27	104	126	72	31	16	12	10	5	12	-		
Studienbereich zusammen	m	155	12	5	7	15	20	27	13	15	8	12	4	13	4		
	w	956	51	6	45	164	208	183	139	65	42	12	13	22	6		
	i	1 111	63	11	52	179	228	210	152	80	50	24	17	35	10		
Agrar-, Forst- und Ernährungswissenschaften zusammen	m	2 747	278	100	357	372	410	352	227	172	108	75	43	140	113		
	w	2 754	149	47	268	355	542	470	322	202	146	60	47	94	52		
	i	5 501	427	147	625	727	952	822	549	374	254	135	90	234	165		
Ingenieurwissenschaften																	
Ingenieurwesen allgemein																	
Diplom (U) und entsprech. Ab- schlußprüfungen																	
Diplom (U)	m	14	-	1	-	-	2	2	3	2	4	-	-	-	-		
	w	1	-	-	-	-	-	-	-	-	-	-	-	1	-		
	i	15	-	1	-	-	2	2	3	2	4	-	-	1	-		
Prüfungsgruppe zusammen	m	14	-	1	-	-	2	2	3	2	4	-	-	-	-		
	w	1	-	-	-	-	-	-	-	-	-	-	-	1	-		
	i	15	-	1	-	-	2	2	3	2	4	-	-	1	-		
Promotionen																	
Promotion (Ab- schlußprüfung vorausgesetzt)	m	11	7	1	1	-	1	-	-	-	-	-	-	-	1		
	w	5	2	1	-	-	-	1	-	-	-	-	-	1	-		
	i	16	9	2	1	-	1	1	-	-	-	-	-	1	1		
Prüfungsgruppe zusammen	m	11	7	1	1	-	1	-	-	-	-	-	-	-	1		
	w	5	2	1	-	-	-	1	-	-	-	-	-	1	-		
	i	16	9	2	1	-	1	1	-	-	-	-	-	1	1		
Staatl. Lehramts- prüfungen (LA) Grund- und Hauptschulen																	
LA Grund- und Hauptschulen	m	31	1	1	5	7	10	4	-	3	-	-	-	-	-		
	w	12	-	2	2	6	1	1	-	-	-	-	-	-	-		
	i	43	1	3	7	13	11	5	-	3	-	-	-	-	-		
LA Grundschulen	m	-	-	-	-	-	-	-	-	-	-	-	-	-	-		
	w	1	1	-	-	-	-	-	-	-	-	-	-	-	-		
	i	1	1	-	-	-	-	-	-	-	-	-	-	-	-		
LA Grundstufe/ Primarstufe	m	7	7	-	-	-	-	-	-	-	-	-	-	-	-		
	w	12	12	-	-	-	-	-	-	-	-	-	-	-	-		
	i	19	19	-	-	-	-	-	-	-	-	-	-	-	-		
Prüfungsgruppe zusammen	m	38	8	1	5	7	10	4	-	3	-	-	-	-	-		
	w	25	13	2	2	6	1	1	-	-	-	-	-	-	-		
	i	63	21	3	7	13	11	5	-	3	-	-	-	-	-		
Stufenübergreifendes LA Grundschulen/Sekundarstufe I/ Primarstufe																	
LA Grundschulen Sekundarstufe I	m	-	-	-	-	-	-	-	-	-	-	-	-	-	-		
	w	1	-	-	-	-	1	-	-	-	-	-	-	-	-		
	i	1	-	-	-	-	1	-	-	-	-	-	-	-	-		
Prüfungsgruppe zusammen	m	-	-	-	-	-	-	-	-	-	-	-	-	-	-		
	w	1	-	-	-	-	1	-	-	-	-	-	-	-	-		
	i	1	-	-	-	-	1	-	-	-	-	-	-	-	-		
LA Realschulen/ Sekundarstufe I																	
LA Realschulen	m	33	2	1	6	9	3	7	2	1	1	-	1	-	-		
	w	9	-	-	-	3	2	1	1	1	-	-	-	1	-		
	i	42	2	1	6	12	5	8	3	2	1	-	1	-	-		

3 Bestandene Prüfungen nach Fächergruppen, Studienbereichen, Prüfungsgruppen,  
Art der Prüfung und Fachsemestern

Fächergruppe Studienbereich Prüfung	Ge- schl.	Bestan- dene Prüfungen insgesamt	Davon Abschluß im ... Fachsemester													17. oder höher	ohne An- gabe
			6. oder nied- riger	7.	8.	9.	10.	11.	12.	13.	14.	15.	16.				
LA Mittelstufe/ Sekundarstufe I	m	40	33	1	1	3	1	1	-	-	-	-	-	-	-		
	w	63	53	2	1	2	-	1	-	2	-	-	1	1	-		
	i	103	86	3	2	5	1	2	-	2	-	-	1	1	-		
Prüfungsgruppe zusammen	m	73	35	2	7	12	4	8	2	1	1	-	1	-	-		
	w	72	53	2	1	5	2	2	1	3	-	-	1	2	-		
	i	145	88	4	8	17	6	10	3	4	1	-	2	2	-		
LA Gymnasien/ Sekundarstufe II, allgem. Schulen																	
LA Oberstufe/ Sekundarstufe II, allgem. Schulen	m	9	8	-	-	-	-	-	-	-	-	1	-	-	-		
	w	3	2	-	-	-	1	-	-	-	-	-	-	-	-		
	i	12	10	-	-	-	1	-	-	-	-	1	-	-	-		
Prüfungsgruppe zusammen	m	9	8	-	-	-	-	-	-	-	-	1	-	-	-		
	w	3	2	-	-	-	1	-	-	-	-	-	-	-	-		
	i	12	10	-	-	-	1	-	-	-	-	1	-	-	-		
LA Sonderschulen																	
LA Sonderschulen	m	4	-	-	-	3	1	-	-	-	-	-	-	-	-		
	w	3	-	-	2	1	-	-	-	-	-	-	-	-	-		
	i	7	-	-	2	4	1	-	-	-	-	-	-	-	-		
Prüfungsgruppe zusammen	m	4	-	-	-	3	1	-	-	-	-	-	-	-	-		
	w	3	-	-	2	1	-	-	-	-	-	-	-	-	-		
	i	7	-	-	2	4	1	-	-	-	-	-	-	-	-		
LA Berufliche Schulen/ Sekundarstufe II, berufliche Schulen																	
LA Berufliche Schulen	m	7	-	-	-	-	2	-	4	-	-	1	-	-	-		
	w	1	-	-	-	-	-	-	1	-	-	-	-	-	-		
	i	8	-	-	-	-	2	-	5	-	-	1	-	-	-		
Prüfungsgruppe zusammen	m	7	-	-	-	-	2	-	4	-	-	1	-	-	-		
	w	1	-	-	-	-	-	-	1	-	-	-	-	-	-		
	i	8	-	-	-	-	2	-	5	-	-	1	-	-	-		
Fachhochschul- abschluß																	
Diplom (FH)	m	159	3	7	38	33	26	12	14	5	4	2	2	13	-		
	w	24	-	-	5	14	1	2	-	-	-	-	-	2	-		
	i	183	3	7	43	47	27	14	14	5	4	2	2	15	-		
Sonstiger FH-Abschluß	m	10	10	-	-	-	-	-	-	-	-	-	-	-	-		
	w	12	12	-	-	-	-	-	-	-	-	-	-	-	-		
	i	22	22	-	-	-	-	-	-	-	-	-	-	-	-		
Prüfungsgruppe zusammen	m	169	13	7	38	33	26	12	14	5	4	2	2	13	-		
	w	36	12	-	5	14	1	2	-	-	-	-	-	2	-		
	i	205	25	7	43	47	27	14	14	5	4	2	2	15	-		
Bachelorabschluß																	
Bachelor an U	m	2	-	1	-	1	-	-	-	-	-	-	-	-	-		
	w	-	-	-	-	-	-	-	-	-	-	-	-	-	-		
	i	2	-	1	-	1	-	-	-	-	-	-	-	-	-		
Prüfungsgruppe zusammen	m	2	-	1	-	1	-	-	-	-	-	-	-	-	-		
	w	-	-	-	-	-	-	-	-	-	-	-	-	-	-		
	i	2	-	1	-	1	-	-	-	-	-	-	-	-	-		
Masterabschluß																	
Master an FH (Abschlußprüfung vorausgesetzt)	m	13	13	-	-	-	-	-	-	-	-	-	-	-	-		
	w	5	5	-	-	-	-	-	-	-	-	-	-	-	-		
	i	18	18	-	-	-	-	-	-	-	-	-	-	-	-		

Prüfungsjahr 2000

3 Bestandene Prüfungen nach Fächergruppen, Studienbereichen, Prüfungsgruppen,  
Art der Prüfung und Fachsemestern

Fächergruppe Studienbereich Prüfung	Ge- schl.	Bestan- dene Prüfungen insgesamt	Davon Abschluß im ... Fachsemester													17. oder höher	ohne An- gabe
			6. oder nied- riger	7.	8.	9.	10.	11.	12.	13.	14.	15.	16.				
Prüfungsgruppe zusammen	m	13	13	-	-	-	-	-	-	-	-	-	-	-	-	-	
	w	5	5	-	-	-	-	-	-	-	-	-	-	-	-	-	
	i	18	18	-	-	-	-	-	-	-	-	-	-	-	-	-	
Studienbereich zusammen	m	340	84	13	51	56	46	26	23	11	9	4	3	13	1		
	w	152	87	5	10	26	6	6	2	3	-	-	1	6	-		
	i	492	171	18	61	82	52	32	25	14	9	4	4	19	1		
Bergbau, Hüttenwesen																	
Diplom (U) und entsprech. Ab- schlußprüfungen																	
Diplom (U)	m	119	-	-	2	6	17	15	12	14	8	10	4	31	-		
	w	25	-	1	-	4	4	5	3	4	1	-	-	3	-		
	i	144	-	1	2	10	21	20	15	18	9	10	4	34	-		
Prüfungsgruppe zusammen	m	119	-	-	2	6	17	15	12	14	8	10	4	31	-		
	w	25	-	1	-	4	4	5	3	4	1	-	-	3	-		
	i	144	-	1	2	10	21	20	15	18	9	10	4	34	-		
Promotionen																	
Promotion (Ab- schlußprüfung vorausgesetzt)	m	87	7	1	4	3	6	6	14	16	10	3	8	5	4		
	w	13	5	-	-	1	-	1	3	2	-	-	-	-	1		
	i	100	12	1	4	4	6	7	17	18	10	3	8	5	5		
Prüfungsgruppe zusammen	m	87	7	1	4	3	6	6	14	16	10	3	8	5	4		
	w	13	5	-	-	1	-	1	3	2	-	-	-	-	1		
	i	100	12	1	4	4	6	7	17	18	10	3	8	5	5		
Fachhochschul- abschluß																	
Diplom (FH)	m	39	3	8	7	13	5	-	1	-	-	1	1	-	-		
	w	1	-	1	-	-	-	-	-	-	-	-	-	-	-		
	i	40	3	9	7	13	5	-	1	-	-	1	1	-	-		
Prüfungsgruppe zusammen	m	39	3	8	7	13	5	-	1	-	-	1	1	-	-		
	w	1	-	1	-	-	-	-	-	-	-	-	-	-	-		
	i	40	3	9	7	13	5	-	1	-	-	1	1	-	-		
Studienbereich zusammen	m	245	10	9	13	22	28	21	27	30	18	14	13	36	4		
	w	39	5	2	-	5	4	6	6	6	1	-	-	3	1		
	i	284	15	11	13	27	32	27	33	36	19	14	13	39	5		
Maschinenbau/ Verfahrenstechnik																	
Diplom (U) und entsprech. Ab- schlußprüfungen																	
Diplom (U)	m	2 989	71	19	50	103	238	426	395	354	260	217	176	680	-		
	w	277	18	3	8	17	24	39	31	26	22	24	11	54	-		
	i	3 266	89	22	58	120	262	465	426	380	282	241	187	734	-		
Diplom I (U-GH)	m	227	-	1	7	10	13	33	17	29	16	19	8	74	-		
	w	22	-	-	-	3	1	4	3	3	1	2	-	5	-		
	i	249	-	1	7	13	14	37	20	32	17	21	8	79	-		
Diplom (U)- Lehrer	m	32	1	-	4	3	3	6	6	4	2	2	-	1	-		
	w	2	-	1	-	-	-	-	1	-	-	-	-	-	-		
	i	34	1	1	4	3	3	6	7	4	2	2	-	1	-		
Prüfungsgruppe zusammen	m	3 248	72	20	61	116	254	465	418	387	278	238	184	755	-		
	w	301	18	4	8	20	25	43	35	29	23	26	11	59	-		
	i	3 549	90	24	69	136	279	508	453	416	301	264	195	814	-		
Promotionen																	
Promotion (Ab- schlußprüfung vorausgesetzt)	m	1 115	155	21	24	22	72	63	120	52	50	18	21	47	450		
	w	116	24	1	3	3	5	6	10	10	4	4	2	2	42		
	i	1 231	179	22	27	25	77	69	130	62	54	22	23	49	492		



Prüfungsjahr 2000

3 Bestandene Prüfungen nach Fächergruppen, Studienbereichen, Prüfungsgruppen,  
Art der Prüfung und Fachsemestern

Fächergruppe Studienbereich Prüfung	Ge- schl.	Bestan- dene Prüfungen insgesamt	Davon Abschluß im ... Fachsemester												
			6. oder nied- riger	7.	8.	9.	10.	11.	12.	13.	14.	15.	16.	17. oder höher	ohne An- gabe
Prüfungsgruppe zusammen	m	1 115	155	21	24	22	72	63	120	52	50	18	21	47	450
	w	116	24	1	3	3	5	6	10	10	4	4	2	2	42
	i	1 231	179	22	27	25	77	69	130	62	54	22	23	49	492
LA Gymnasien/ Sekundarstufe II, allgem. Schulen															
LA Oberstufe/ Sekundarstufe II, allgem. Schulen	m	2	-	-	-	-	-	1	1	-	-	-	-	-	-
	w	-	-	-	-	-	-	-	-	-	-	-	-	-	-
	i	2	-	-	-	-	-	1	1	-	-	-	-	-	-
Prüfungsgruppe zusammen	m	2	-	-	-	-	-	1	1	-	-	-	-	-	-
	w	-	-	-	-	-	-	-	-	-	-	-	-	-	-
	i	2	-	-	-	-	-	1	1	-	-	-	-	-	-
LA Berufliche Schulen/ Sekundarstufe II, berufliche Schulen															
LA Berufliche Schulen	m	101	6	3	7	11	13	17	10	10	8	8	1	7	-
	w	44	-	-	1	3	8	10	4	11	4	1	-	2	-
	i	145	6	3	8	14	21	27	14	21	12	9	1	9	-
LA Oberstufe/ Sekundarstufe II, berufliche Schulen	m	60	3	3	4	12	8	7	4	5	6	3	3	2	-
	w	18	2	-	2	2	-	2	3	3	-	1	1	2	-
	i	78	5	3	6	14	8	9	7	8	6	4	4	4	-
Prüfungsgruppe zusammen	m	161	9	6	11	23	21	24	14	15	14	11	4	9	-
	w	62	2	-	3	5	8	12	7	14	4	2	1	4	-
	i	223	11	6	14	28	29	36	21	29	18	13	5	13	-
Künstlerischer Abschluß															
Diplom (KH)	m	-	-	-	-	-	-	-	-	-	-	-	-	-	-
	w	2	-	-	-	-	1	-	-	1	-	-	-	-	-
	i	2	-	-	-	-	1	-	-	1	-	-	-	-	-
Meisterschüler	m	-	-	-	-	-	-	-	-	-	-	-	-	-	-
	w	1	1	-	-	-	-	-	-	-	-	-	-	-	-
	i	1	1	-	-	-	-	-	-	-	-	-	-	-	-
Prüfungsgruppe zusammen	m	-	-	-	-	-	-	-	-	-	-	-	-	-	-
	w	3	1	-	-	-	1	-	-	1	-	-	-	-	-
	i	3	1	-	-	-	1	-	-	1	-	-	-	-	-
Fachhochschul- abschluß															
Diplom (FH)	m	7 305	136	248	1 171	1 706	1 445	821	492	353	211	163	105	454	-
	w	1 078	26	20	153	259	212	146	67	46	15	32	17	85	-
	i	8 383	162	268	1 324	1 965	1 657	967	559	399	226	195	122	539	-
Sonstiger FH-Abschluß	m	21	15	-	3	1	2	-	-	-	-	-	-	-	-
	w	3	3	-	-	-	-	-	-	-	-	-	-	-	-
	i	24	18	-	3	1	2	-	-	-	-	-	-	-	-
Prüfungsgruppe zusammen	m	7 326	151	248	1 174	1 707	1 447	821	492	353	211	163	105	454	-
	w	1 081	29	20	153	259	212	146	67	46	15	32	17	85	-
	i	8 407	180	268	1 327	1 966	1 659	967	559	399	226	195	122	539	-
Bachelorabschluß															
Bachelor an U	m	1	-	1	-	-	-	-	-	-	-	-	-	-	-
	w	-	-	-	-	-	-	-	-	-	-	-	-	-	-
	i	1	-	1	-	-	-	-	-	-	-	-	-	-	-
Prüfungsgruppe zusammen	m	1	-	1	-	-	-	-	-	-	-	-	-	-	-
	w	-	-	-	-	-	-	-	-	-	-	-	-	-	-
	i	1	-	1	-	-	-	-	-	-	-	-	-	-	-

Prüfungsjahr 2000

3 Bestandene Prüfungen nach Fächergruppen, Studienbereichen, Prüfungsgruppen,  
Art der Prüfung und Fachsemestern

Fächergruppe Studienbereich Prüfung	Ge- schl.	Bestan- dene Prüfungen insgesamt	Davon Abschluß im ... Fachsemester													17. oder höher	ohne An- gabe
			6. oder nied- riger	7.	8.	9.	10.	11.	12.	13.	14.	15.	16.				
Masterabschluß																	
Master an U (Abschlußprüfung vorausgesetzt)	m	2	2	-	-	-	-	-	-	-	-	-	-	-	-	-	
	w	1	1	-	-	-	-	-	-	-	-	-	-	-	-	-	
	i	3	3	-	-	-	-	-	-	-	-	-	-	-	-	-	
Master an FH (Abschlußprüfung vorausgesetzt)	m	3	3	-	-	-	-	-	-	-	-	-	-	-	-	-	
	w	-	-	-	-	-	-	-	-	-	-	-	-	-	-	-	
	i	3	3	-	-	-	-	-	-	-	-	-	-	-	-	-	
Prüfungsgruppe zusammen	m	5	5	-	-	-	-	-	-	-	-	-	-	-	-	-	
	w	1	1	-	-	-	-	-	-	-	-	-	-	-	-	-	
	i	6	6	-	-	-	-	-	-	-	-	-	-	-	-	-	
Sonstiger Abschluß																	
Abschlußzeugnis /Zertifikat	m	40	34	4	2	-	-	-	-	-	-	-	-	-	-	-	
	w	3	3	-	-	-	-	-	-	-	-	-	-	-	-	-	
	i	43	37	4	2	-	-	-	-	-	-	-	-	-	-	-	
Sonstiger Abschluß in Deutschland	m	1	1	-	-	-	-	-	-	-	-	-	-	-	-	-	
	w	-	-	-	-	-	-	-	-	-	-	-	-	-	-	-	
	i	1	1	-	-	-	-	-	-	-	-	-	-	-	-	-	
Prüfungsgruppe zusammen	m	41	35	4	2	-	-	-	-	-	-	-	-	-	-	-	
	w	3	3	-	-	-	-	-	-	-	-	-	-	-	-	-	
	i	44	38	4	2	-	-	-	-	-	-	-	-	-	-	-	
Studienbereich zusammen	m	11 899	427	300	1 272	1 868	1 794	1 374	1 045	807	553	430	314	1 265	450		
	w	1 567	78	25	167	287	251	207	119	100	46	64	31	150	42		
	i	13 466	505	325	1 439	2 155	2 045	1 581	1 164	907	599	494	345	1 415	492		
Elektrotechnik																	
Diplom (U) und entsprech. Ab- schlußprüfungen																	
Diplom (U)	m	2 005	39	11	40	49	173	341	268	241	158	147	111	427	-		
	w	97	-	-	1	2	6	17	12	13	7	7	9	23	-		
	i	2 102	39	11	41	51	179	358	280	254	165	154	120	450	-		
Diplom I (U-GH)	m	180	-	1	15	8	13	17	16	21	21	12	11	45	-		
	w	7	-	-	-	-	2	-	-	-	1	-	-	4	-		
	i	187	-	1	15	8	15	17	16	21	22	12	11	49	-		
Diplom (U)- Lehrer	m	12	-	1	4	2	2	-	1	-	1	-	1	-	-		
	w	-	-	-	-	-	-	-	-	-	-	-	-	-	-		
	i	12	-	1	4	2	2	-	1	-	1	-	1	-	-		
Prüfungsgruppe zusammen	m	2 197	39	13	59	59	188	358	285	262	180	159	123	472	-		
	w	104	-	-	1	2	8	17	12	13	8	7	9	27	-		
	i	2 301	39	13	60	61	196	375	297	275	188	166	132	499	-		
Promotionen																	
Promotion (Ab- schlußprüfung vorausgesetzt)	m	560	90	16	21	25	48	16	51	36	16	4	7	35	195		
	w	29	3	-	-	2	6	3	2	1	2	-	-	1	9		
	i	589	93	16	21	27	54	19	53	37	18	4	7	36	204		
Prüfungsgruppe zusammen	m	560	90	16	21	25	48	16	51	36	16	4	7	35	195		
	w	29	3	-	-	2	6	3	2	1	2	-	-	1	9		
	i	589	93	16	21	27	54	19	53	37	18	4	7	36	204		
Staatl. Lehramts- prüfungen (LA) Grund- und Hauptschulen																	
LA Grund- und Hauptschulen	m	3	-	-	-	-	-	-	-	-	-	-	-	-	3		
	w	1	-	-	-	-	-	-	-	-	-	-	-	-	1		
	i	4	-	-	-	-	-	-	-	-	-	-	-	-	4		
Prüfungsgruppe zusammen	m	3	-	-	-	-	-	-	-	-	-	-	-	-	3		
	w	1	-	-	-	-	-	-	-	-	-	-	-	-	1		
	i	4	-	-	-	-	-	-	-	-	-	-	-	-	4		

Prüfungsjahr 2000

3 Bestandene Prüfungen nach Fächergruppen, Studienbereichen, Prüfungsgruppen,  
Art der Prüfung und Fachsemestern

Fächergruppe Studienbereich Prüfung	Ge- schl.	Bestan- dene Prüfungen insgesamt	Davon Abschluß im ... Fachsemester													17. oder höher	ohne An- gabe
			6. oder nied- riger	7.	8.	9.	10.	11.	12.	13.	14.	15.	16.				
LA Berufliche Schulen/ Sekundarstufe II, berufliche Schulen																	
LA Berufliche Schulen	m	84	8	2	9	12	18	7	11	5	2	3	1	6	-	-	-
	w	8	-	-	1	2	1	1	2	-	-	1	-	-	-	-	-
	i	92	8	2	10	14	19	8	13	5	2	4	1	6	-	-	-
LA Oberstufe/ Sekundarstufe II, berufliche Schulen	m	14	1	-	1	1	1	3	4	-	1	-	2	-	-	-	-
	w	3	-	-	-	1	1	1	-	-	-	-	-	-	-	-	-
	i	17	1	-	1	2	2	4	4	-	1	-	2	-	-	-	-
Prüfungsgruppe zusammen	m	98	9	2	10	13	19	10	15	5	3	3	3	6	-	-	-
	w	11	-	-	1	3	2	2	2	-	-	1	-	-	-	-	-
	i	109	9	2	11	16	21	12	17	5	3	4	3	6	-	-	-
Fachhochschul- abschluß																	
Diplom (FH)	m	4 668	46	138	835	1 047	842	513	325	202	152	115	113	340	-	-	-
	w	136	2	4	32	21	27	13	14	8	5	-	6	4	-	-	-
	i	4 804	48	142	867	1 068	869	526	339	210	157	115	119	344	-	-	-
Sonstiger FH-Abschluß Abschluß	m	19	1	-	15	-	2	1	-	-	-	-	-	-	-	-	-
	w	3	1	-	2	-	-	-	-	-	-	-	-	-	-	-	-
	i	22	2	-	17	-	2	1	-	-	-	-	-	-	-	-	-
Prüfungsgruppe zusammen	m	4 687	47	138	850	1 047	844	514	325	202	152	115	113	340	-	-	-
	w	139	3	4	34	21	27	13	14	8	5	-	6	4	-	-	-
	i	4 826	50	142	884	1 068	871	527	339	210	157	115	119	344	-	-	-
Masterabschluß																	
Master an U (Abschlußprüfung vorausgesetzt)	m	21	17	-	-	-	4	-	-	-	-	-	-	-	-	-	-
	w	5	4	-	-	1	-	-	-	-	-	-	-	-	-	-	-
	i	26	21	-	-	1	4	-	-	-	-	-	-	-	-	-	-
Master an FH (Abschlußprüfung vorausgesetzt)	m	8	8	-	-	-	-	-	-	-	-	-	-	-	-	-	-
	w	2	2	-	-	-	-	-	-	-	-	-	-	-	-	-	-
	i	10	10	-	-	-	-	-	-	-	-	-	-	-	-	-	-
Prüfungsgruppe zusammen	m	29	25	-	-	-	4	-	-	-	-	-	-	-	-	-	-
	w	7	6	-	-	1	-	-	-	-	-	-	-	-	-	-	-
	i	36	31	-	-	1	4	-	-	-	-	-	-	-	-	-	-
Sonstiger Abschluß																	
Abschlußzeugnis /Zertifikat	m	23	20	1	1	-	1	-	-	-	-	-	-	-	-	-	-
	w	2	1	-	-	-	-	-	1	-	-	-	-	-	-	-	-
	i	25	21	1	1	-	1	-	1	-	-	-	-	-	-	-	-
Prüfungsgruppe zusammen	m	23	20	1	1	-	1	-	-	-	-	-	-	-	-	-	-
	w	2	1	-	-	-	-	-	1	-	-	-	-	-	-	-	-
	i	25	21	1	1	-	1	-	1	-	-	-	-	-	-	-	-
Studienbereich zusammen	m	7 597	230	170	941	1 144	1 104	898	676	505	351	281	246	853	198	-	-
	w	293	13	4	36	29	43	35	31	22	15	8	15	32	10	-	-
	i	7 890	243	174	977	1 173	1 147	933	707	527	366	289	261	885	208	-	-
Verkehrstechnik, Nautik																	
Diplom (U) und entsprech. Ab- schlußprüfungen																	
Diplom (U)	m	219	2	29	17	8	20	37	38	32	11	3	5	17	-	-	-
	w	15	-	-	-	1	3	7	2	-	2	-	-	-	-	-	-
	i	234	2	29	17	9	23	44	40	32	13	3	5	17	-	-	-
Diplom I (U-GH)	m	1	-	-	-	-	-	-	-	-	-	-	-	1	-	-	-
	w	-	-	-	-	-	-	-	-	-	-	-	-	-	-	-	-
	i	1	-	-	-	-	-	-	-	-	-	-	-	1	-	-	-
Prüfungsgruppe zusammen	m	220	2	29	17	8	20	37	38	32	11	3	5	18	-	-	-
	w	15	-	-	-	1	3	7	2	-	2	-	-	-	-	-	-
	i	235	2	29	17	9	23	44	40	32	13	3	5	18	-	-	-

3 Bestandene Prüfungen nach Fächergruppen, Studienbereichen, Prüfungsgruppen,  
Art der Prüfung und Fachsemestern

Fächergruppe Studienbereich Prüfung	Ge- schl.	Bestan- dene Prüfungen insgesamt	Davon Abschluß im ... Fachsemester													17. oder höher	ohne An- gabe
			6. oder nied- riger	7.	8.	9.	10.	11.	12.	13.	14.	15.	16.				
Promotionen																	
Promotion (Ab- schlußprüfung vorausgesetzt)	m	57	12	-	3	1	5	6	13	-	3	1	-	1	12		
	w	1	-	-	-	-	-	-	-	-	-	-	-	-	1		
	i	58	12	-	3	1	5	6	13	-	3	1	-	1	13		
Prüfungsgruppe zusammen	m	57	12	-	3	1	5	6	13	-	3	1	-	1	12		
	w	1	-	-	-	-	-	-	-	-	-	-	-	-	1		
	i	58	12	-	3	1	5	6	13	-	3	1	-	1	13		
LA Berufliche Schulen/ Sekundarstufe II, berufliche Schulen																	
LA Oberstufe/ Sekundarstufe II, berufliche Schulen	m	6	-	-	1	-	-	1	1	-	-	-	1	2	-		
	w	1	1	-	-	-	-	-	-	-	-	-	-	-	-		
	i	7	1	-	1	-	-	1	1	-	-	-	1	2	-		
Prüfungsgruppe zusammen	m	6	-	-	1	-	-	1	1	-	-	-	1	2	-		
	w	1	1	-	-	-	-	-	-	-	-	-	-	-	-		
	i	7	1	-	1	-	-	1	1	-	-	-	1	2	-		
Fachhochschul- abschluß																	
Diplom (FH)	m	896	20	30	175	234	148	83	61	44	19	26	10	45	1		
	w	27	1	2	5	8	4	1	4	-	1	-	-	1	-		
	i	923	21	32	180	242	152	84	65	44	20	26	10	46	1		
Prüfungsgruppe zusammen	m	896	20	30	175	234	148	83	61	44	19	26	10	45	1		
	w	27	1	2	5	8	4	1	4	-	1	-	-	1	-		
	i	923	21	32	180	242	152	84	65	44	20	26	10	46	1		
Masterabschluß																	
Master an FH (Abschlußprüfung vorausgesetzt)	m	-	-	-	-	-	-	-	-	-	-	-	-	-	-		
	w	1	1	-	-	-	-	-	-	-	-	-	-	-	-		
	i	1	1	-	-	-	-	-	-	-	-	-	-	-	-		
Prüfungsgruppe zusammen	m	-	-	-	-	-	-	-	-	-	-	-	-	-	-		
	w	1	1	-	-	-	-	-	-	-	-	-	-	-	-		
	i	1	1	-	-	-	-	-	-	-	-	-	-	-	-		
Studienbereich zusammen	m	1 179	34	59	196	243	173	127	113	76	33	30	16	66	13		
	w	45	3	2	5	9	7	8	6	-	3	-	-	1	1		
	i	1 224	37	61	201	252	180	135	119	76	36	30	16	67	14		
Architektur, Innenarchitektur																	
Diplom (U) und entsprech. Ab- schlußprüfungen																	
Diplom (U)	m	1 270	18	8	9	21	82	160	182	215	153	131	100	191	-		
	w	1 026	14	4	11	21	51	160	179	186	138	80	76	106	-		
	i	2 296	32	12	20	42	133	320	361	401	291	211	176	297	-		
Diplom I (U-GH)	m	71	-	1	10	15	14	9	9	2	4	4	-	3	-		
	w	88	-	2	9	19	18	13	9	3	5	4	3	3	-		
	i	159	-	3	19	34	32	22	18	5	9	8	3	6	-		
Prüfungsgruppe zusammen	m	1 341	18	9	19	36	96	169	191	217	157	135	100	194	-		
	w	1 114	14	6	20	40	69	173	188	189	143	84	79	109	-		
	i	2 455	32	15	39	76	165	342	379	406	300	219	179	303	-		
Promotionen																	
Promotion (Ab- schlußprüfung vorausgesetzt)	m	36	3	-	1	2	-	1	2	3	2	-	1	5	16		
	w	22	4	-	-	-	-	-	-	-	2	1	-	1	14		
	i	58	7	-	1	2	-	1	2	3	4	1	1	6	30		
Prüfungsgruppe zusammen	m	36	3	-	1	2	-	1	2	3	2	-	1	5	16		
	w	22	4	-	-	-	-	-	-	-	2	1	-	1	14		
	i	58	7	-	1	2	-	1	2	3	4	1	1	6	30		

3 Bestandene Prüfungen nach Fächergruppen, Studienbereichen, Prüfungsgruppen,  
Art der Prüfung und Fachsemestern

Fächergruppe Studienbereich Prüfung	Ge- schl.	Bestan- dene Prüfungen insgesamt	Davon Abschluß im ... Fachsemester													17. oder höher	ohne An- gabe
			6. oder nied- riger	7.	8.	9.	10.	11.	12.	13.	14.	15.	16.				
LA Berufliche Schulen/ Sekundarstufe II, berufliche Schulen																	
LA Berufliche Schulen	m	5	-	-	-	-	1	-	1	1	1	-	-	1	-		
	w	1	-	-	-	-	1	-	-	-	-	-	-	-	-		
	i	6	-	-	-	-	2	-	1	1	1	-	-	1	-		
LA Oberstufe/ Sekundarstufe II, berufliche Schulen	m	3	-	1	-	-	1	-	-	1	-	-	-	-	-		
	w	1	-	1	-	-	-	-	-	-	-	-	-	-	-		
	i	4	-	2	-	-	1	-	-	1	-	-	-	-	-		
Prüfungsgruppe zusammen	m	8	-	1	-	-	2	-	1	2	1	-	-	1	-		
	w	2	-	1	-	-	1	-	-	-	-	-	-	-	-		
	i	10	-	2	-	-	3	-	1	2	1	-	-	1	-		
Künstlerischer Abschluß																	
Diplom (KH)	m	67	20	2	1	3	10	7	5	7	2	4	2	4	-		
	w	74	15	1	4	2	8	14	7	8	7	4	1	3	-		
	i	141	35	3	5	5	18	21	12	15	9	8	3	7	-		
Prüfungsgruppe zusammen	m	67	20	2	1	3	10	7	5	7	2	4	2	4	-		
	w	74	15	1	4	2	8	14	7	8	7	4	1	3	-		
	i	141	35	3	5	5	18	21	12	15	9	8	3	7	-		
Fachhochschul- abschluß																	
Diplom (FH)	m	2 070	24	38	197	345	376	278	210	160	98	95	57	192	-		
	w	2 257	16	33	209	361	498	338	251	175	104	77	51	144	-		
	i	4 327	40	71	406	706	874	616	461	335	202	172	108	336	-		
Prüfungsgruppe zusammen	m	2 070	24	38	197	345	376	278	210	160	98	95	57	192	-		
	w	2 257	16	33	209	361	498	338	251	175	104	77	51	144	-		
	i	4 327	40	71	406	706	874	616	461	335	202	172	108	336	-		
Sonstiger Abschluß																	
Abschlußzeugnis /Zertifikat	m	32	20	2	6	2	2	-	-	-	-	-	-	-	-		
	w	43	40	-	-	1	1	-	-	-	-	-	-	1	-		
	i	75	60	2	6	3	3	-	-	-	-	-	-	1	-		
Prüfungsgruppe zusammen	m	32	20	2	6	2	2	-	-	-	-	-	-	-	-		
	w	43	40	-	-	1	1	-	-	-	-	-	-	1	-		
	i	75	60	2	6	3	3	-	-	-	-	-	-	1	-		
Studienbereich zusammen	m	3 554	85	52	224	388	486	455	409	389	260	234	160	396	16		
	w	3 512	89	41	233	404	577	525	446	372	256	166	131	258	14		
	i	7 066	174	93	457	792	1 063	980	855	761	516	400	291	654	30		
Raumplanung																	
Diplom (U) und entsprech. Ab- schlußprüfungen																	
Magister	m	1	1	-	-	-	-	-	-	-	-	-	-	-	-		
	w	1	1	-	-	-	-	-	-	-	-	-	-	-	-		
	i	2	2	-	-	-	-	-	-	-	-	-	-	-	-		
Diplom (U)	m	302	16	4	2	8	18	43	77	55	27	21	9	22	-		
	w	255	2	1	3	1	12	49	55	68	16	21	7	20	-		
	i	557	18	5	5	9	30	92	132	123	43	42	16	42	-		
Diplom I (U-GH)	m	9	-	-	1	1	6	-	1	-	-	-	-	-	-		
	w	8	-	1	1	2	4	-	-	-	-	-	-	-	-		
	i	17	-	1	2	3	10	-	1	-	-	-	-	-	-		
Prüfungsgruppe zusammen	m	312	17	4	3	9	24	43	78	55	27	21	9	22	-		
	w	264	3	2	4	3	16	49	55	68	16	21	7	20	-		
	i	576	20	6	7	12	40	92	133	123	43	42	16	42	-		

Prüfungsjahr 2000

3 Bestandene Prüfungen nach Fächergruppen, Studienbereichen, Prüfungsgruppen,  
Art der Prüfung und Fachsemestern

Fächergruppe Studienbereich Prüfung	Ge- schl.	Bestan- dene Prüfungen insgesamt	Davon Abschluß im ... Fachsemester													17. oder höher	ohne An- gabe
			6. oder nied- riger	7.	8.	9.	10.	11.	12.	13.	14.	15.	16.				
Promotionen																	
Promotion (Ab- schlußprüfung vorausgesetzt)	m	42	2	-	-	-	-	-	-	-	-	1	2	1	36		
	w	20	1	-	-	-	-	-	-	-	-	-	-	1	18		
	i	62	3	-	-	-	-	-	-	-	-	1	2	2	54		
Prüfungsgruppe zusammen	m	42	2	-	-	-	-	-	-	-	-	1	2	1	36		
	w	20	1	-	-	-	-	-	-	-	-	-	-	1	18		
	i	62	3	-	-	-	-	-	-	-	-	1	2	2	54		
Fachhochschul- abschluß																	
Diplom (FH)	m	106	1	2	17	34	30	6	7	4	2	-	2	1	-		
	w	54	1	3	9	15	19	1	1	2	1	-	2	-	-		
	i	160	2	5	26	49	49	7	8	6	3	-	4	1	-		
Sonstiger FH-Abschluß	m	7	7	-	-	-	-	-	-	-	-	-	-	-	-		
	w	6	6	-	-	-	-	-	-	-	-	-	-	-	-		
	i	13	13	-	-	-	-	-	-	-	-	-	-	-	-		
Prüfungsgruppe zusammen	m	113	8	2	17	34	30	6	7	4	2	-	2	1	-		
	w	60	7	3	9	15	19	1	1	2	1	-	2	-	-		
	i	173	15	5	26	49	49	7	8	6	3	-	4	1	-		
Sonstiger Abschluß																	
Abschlußzeugnis /Zertifikat	m	1	1	-	-	-	-	-	-	-	-	-	-	-	-		
	w	-	-	-	-	-	-	-	-	-	-	-	-	-	-		
	i	1	1	-	-	-	-	-	-	-	-	-	-	-	-		
Prüfungsgruppe zusammen	m	1	1	-	-	-	-	-	-	-	-	-	-	-	-		
	w	-	-	-	-	-	-	-	-	-	-	-	-	-	-		
	i	1	1	-	-	-	-	-	-	-	-	-	-	-	-		
Studienbereich zusammen	m	468	28	6	20	43	54	49	85	59	29	22	13	24	36		
	w	344	11	5	13	18	35	50	56	70	17	21	9	21	18		
	i	812	39	11	33	61	89	99	141	129	46	43	22	45	54		
Bauingenieurwesen																	
Diplom (U) und entsprech. Ab- schlußprüfungen																	
Diplom (U)	m	1 874	3	16	29	46	185	306	389	324	179	115	96	186	-		
	w	449	1	-	-	10	56	75	76	73	47	40	20	51	-		
	i	2 323	4	16	29	56	241	381	465	397	226	155	116	237	-		
Diplom I (U-GH)	m	103	-	-	2	12	4	14	12	11	5	15	3	25	-		
	w	32	-	-	-	2	3	2	5	6	3	1	2	-	-		
	i	135	-	-	2	14	7	16	17	17	13	18	4	27	-		
Diplom (U)- Lehrer	m	10	1	-	1	2	1	3	2	-	-	-	-	-	-		
	w	1	-	-	1	-	-	-	-	-	-	-	-	-	-		
	i	11	1	-	2	2	1	3	2	-	-	-	-	-	-		
Prüfungsgruppe zusammen	m	1 987	4	16	32	60	190	323	403	335	184	130	99	211	-		
	w	482	1	-	1	12	59	77	81	79	55	43	21	53	-		
	i	2 469	5	16	33	72	249	400	484	414	239	173	120	264	-		
Promotionen																	
Promotion (Ab- schlußprüfung vorausgesetzt)	m	218	4	5	4	-	13	6	18	7	6	1	1	9	144		
	w	33	1	1	2	-	2	-	-	2	1	-	1	-	23		
	i	251	5	6	6	-	15	6	18	9	7	1	2	9	167		
Prüfungsgruppe zusammen	m	218	4	5	4	-	13	6	18	7	6	1	1	9	144		
	w	33	1	1	2	-	2	-	-	2	1	-	1	-	23		
	i	251	5	6	6	-	15	6	18	9	7	1	2	9	167		

Prüfungsjahr 2000

3 Bestandene Prüfungen nach Fächergruppen, Studienbereichen, Prüfungsgruppen,  
Art der Prüfung und Fachsemestern

Fächergruppe Studienbereich Prüfung	Ge- schl.	Bestan- dene Prüfungen insgesamt	Davon Abschluß im ... Fachsemester													17. oder höher	ohne An- gabe
			6. oder nied- riger	7.	8.	9.	10.	11.	12.	13.	14.	15.	16.				
LA Berufliche Schulen/ Sekundarstufe II, berufliche Schulen																	
LA-Berufliche Schulen	m	56	-	-	4	10	13	6	8	11	-	2	-	2	-		
	w	11	-	-	1	1	1	6	1	1	-	-	-	-	-		
	i	67	-	-	5	11	14	12	9	12	-	2	-	2	-		
LA Oberstufe/ Sekundarstufe II, berufliche Schulen	m	8	1	-	2	1	1	2	-	-	-	-	1	-	-		
	w	5	-	1	2	-	2	-	-	-	-	-	-	-	-		
	i	13	1	1	4	1	3	2	-	-	-	-	1	-	-		
Prüfungsgruppe zusammen	m	64	1	-	6	11	14	8	8	11	-	2	1	2	-		
	w	16	-	1	3	1	3	6	1	1	-	-	-	-	-		
	i	80	1	1	9	12	17	14	9	12	-	2	1	2	-		
Fachhochschul- abschluß																	
Diplom (FH)	m	3 404	39	119	609	846	706	343	248	172	78	89	42	113	-		
	w	762	15	26	158	185	150	92	47	27	22	13	9	18	-		
	i	4 166	54	145	767	1 031	856	435	295	199	100	102	51	131	-		
Sonstiger FH-Abschluß	m	16	-	-	5	2	6	1	-	-	1	-	-	1	-		
	w	6	-	-	1	3	2	-	-	-	-	-	-	-	-		
	i	22	-	-	6	5	8	1	-	-	1	-	-	1	-		
Prüfungsgruppe zusammen	m	3 420	39	119	614	848	712	344	248	172	79	89	42	114	-		
	w	768	15	26	159	188	152	92	47	27	22	13	9	18	-		
	i	4 188	54	145	773	1 036	864	436	295	199	101	102	51	132	-		
Masterabschluß																	
Master an U (o. vorausges. Abschlußprüfung)	m	10	10	-	-	-	-	-	-	-	-	-	-	-	-		
	w	4	4	-	-	-	-	-	-	-	-	-	-	-	-		
	i	14	14	-	-	-	-	-	-	-	-	-	-	-	-		
Master an FH (Abschlußprüfung vorausgesetzt)	m	2	2	-	-	-	-	-	-	-	-	-	-	-	-		
	w	-	-	-	-	-	-	-	-	-	-	-	-	-	-		
	i	2	2	-	-	-	-	-	-	-	-	-	-	-	-		
Prüfungsgruppe zusammen	m	12	12	-	-	-	-	-	-	-	-	-	-	-	-		
	w	4	4	-	-	-	-	-	-	-	-	-	-	-	-		
	i	16	16	-	-	-	-	-	-	-	-	-	-	-	-		
Sonstiger Abschluß																	
Abschlußzeugnis /Zertifikat	m	21	16	1	4	-	-	-	-	-	-	-	-	-	-		
	w	15	12	-	2	1	-	-	-	-	-	-	-	-	-		
	i	36	28	1	6	1	-	-	-	-	-	-	-	-	-		
Prüfungsgruppe zusammen	m	21	16	1	4	-	-	-	-	-	-	-	-	-	-		
	w	15	12	-	2	1	-	-	-	-	-	-	-	-	-		
	i	36	28	1	6	1	-	-	-	-	-	-	-	-	-		
Studienbereich zusammen	m	5 722	76	141	660	919	929	681	677	525	269	222	143	336	144		
	w	1 318	33	28	167	202	216	175	129	109	78	56	31	71	23		
	i	7 040	109	169	827	1 121	1 145	856	806	634	347	278	174	407	167		
Vermessungswesen																	
Diplom (U) und entsprech. Ab- schlußprüfungen																	
Diplom (U)	m	182	-	5	1	6	34	41	29	30	11	11	4	10	-		
	w	91	-	-	-	-	33	16	18	11	7	2	-	4	-		
	i	273	-	5	1	6	67	57	47	41	18	13	4	14	-		
Prüfungsgruppe zusammen	m	182	-	5	1	6	34	41	29	30	11	11	4	10	-		
	w	91	-	-	-	-	33	16	18	11	7	2	-	4	-		
	i	273	-	5	1	6	67	57	47	41	18	13	4	14	-		

3 Bestandene Prüfungen nach Fächergruppen, Studienbereichen, Prüfungsgruppen,  
Art der Prüfung und Fachsemestern

Fächergruppe Studienbereich Prüfung	Ge- schl.	Bestan- dene Prüfungen insgesamt	Davon Abschluß im ... Fachsemester													17. oder höher	ohne An- gabe
			6. oder nied- riger	7.	8.	9.	10.	11.	12.	13.	14.	15.	16.				
Promotionen																	
Promotion (Ab- schlußprüfung vorausgesetzt)	m	26	-	1	-	-	-	1	1	3	-	1	1	2	16		
	w	7	-	-	-	-	-	-	2	-	-	1	-	1	3		
	i	33	-	1	-	-	-	1	3	3	-	2	1	3	19		
Prüfungsgruppe zusammen	m	26	-	1	-	-	-	1	1	3	-	1	1	2	16		
	w	7	-	-	-	-	-	-	2	-	-	1	-	1	3		
	i	33	-	1	-	-	-	1	3	3	-	2	1	3	19		
Fachhochschul- abschluß																	
Diplom (FH)	m	501	2	20	178	98	97	51	26	8	10	4	2	5	-		
	w	181	-	11	74	21	38	17	16	1	-	-	1	2	-		
	i	682	2	31	252	119	135	68	42	9	10	4	3	7	-		
Staatl. Lauf- bahnprüfung (VerwFH)	m	5	-	-	-	-	-	-	-	-	-	-	-	-	5		
	w	3	-	-	-	-	-	-	-	-	-	-	-	-	3		
	i	8	-	-	-	-	-	-	-	-	-	-	-	-	8		
Prüfungsgruppe zusammen	m	506	2	20	178	98	97	51	26	8	10	4	2	5	5		
	w	184	-	11	74	21	38	17	16	1	-	-	1	2	3		
	i	690	2	31	252	119	135	68	42	9	10	4	3	7	8		
Studienbereich zusammen	m	714	2	26	179	104	131	93	56	41	21	16	7	17	21		
	w	282	-	11	74	21	71	33	36	12	7	3	1	7	6		
	i	996	2	37	253	125	202	126	92	53	28	19	8	24	27		
Ingenieurwissen- schaften zusammen	m	31 718	976	776	3 556	4 787	4 745	3 724	3 111	2 443	1 543	1 253	915	3 006	883		
	w	7 552	319	123	705	1 001	1 210	1 045	831	694	423	318	219	549	115		
	i	39 270	1 295	899	4 261	5 788	5 955	4 769	3 942	3 137	1 966	1 571	1 134	3 555	998		
Kunst, Kunstwissenschaft																	
Kunst, Kunstwissen- schaft allgemein																	
Diplom (U) und entsprech. Ab- schlußprüfungen																	
Magister	m	135	-	2	4	6	9	14	14	16	14	19	9	28	-		
	w	614	1	2	7	25	54	87	76	85	76	62	43	96	-		
	i	749	1	4	11	31	63	101	90	101	90	81	52	124	-		
Diplom (U)	m	4	3	-	-	1	-	-	-	-	-	-	-	-	-		
	w	4	1	-	2	-	1	-	-	-	-	-	-	-	-		
	i	8	4	-	2	1	1	-	-	-	-	-	-	-	-		
Prüfungsgruppe zusammen	m	139	3	2	4	7	9	14	14	16	14	19	9	28	-		
	w	618	2	2	9	25	55	87	76	85	76	62	43	96	-		
	i	757	5	4	13	32	64	101	90	101	90	81	52	124	-		
Promotionen																	
Promotion (Ab- schlußprüfung vorausgesetzt)	m	59	11	1	2	2	-	2	4	2	1	-	-	16	18		
	w	103	23	6	3	-	4	5	3	2	2	-	2	22	31		
	i	162	34	7	5	2	4	7	7	4	3	-	2	38	49		
Promotion ohne vorausgesetzte Abschlußprüfung	m	18	-	-	-	-	1	-	2	-	1	-	-	14	-		
	w	37	-	-	-	-	-	-	-	-	1	1	-	34	1		
	i	55	-	-	-	-	1	-	2	-	2	1	-	48	1		
Prüfungsgruppe zusammen	m	77	11	1	2	2	1	2	6	2	2	-	-	30	18		
	w	140	23	6	3	-	4	5	3	2	3	1	2	56	32		
	i	217	34	7	5	2	5	7	9	4	5	1	2	86	50		
Staatl. Lehramts- prüfungen (LA) Grund- und Hauptschulen																	
LA Grund- und Hauptschulen	m	18	-	1	1	4	4	3	2	-	-	-	1	2	-		
	w	165	5	6	29	47	24	12	10	3	8	5	3	13	-		
	i	183	5	7	30	51	28	15	12	3	8	5	4	15	-		



Prüfungsjahr 2000

3 Bestandene Prüfungen nach Fächergruppen, Studienbereichen, Prüfungsgruppen,  
Art der Prüfung und Fachsemestern

Fächergruppe Studienbereich Prüfung	Ge- schl.	Bestan- dene Prüfungen insgesamt	Davon Abschluß im ... Fachsemester													17. oder höher	ohne An- gabe
			6. oder nied- riger	7.	8.	9.	10.	11.	12.	13.	14.	15.	16.	17.	oder höher		
LA Grundschulen	m	-	-	-	-	-	-	-	-	-	-	-	-	-	-	-	-
	w	24	5	5	7	3	1	1	2	-	-	-	-	-	-	-	-
	i	24	5	5	7	3	1	1	2	-	-	-	-	-	-	-	-
LA Grundstufe/ Primarstufe	m	10	1	1	1	1	1	-	2	-	1	2	-	-	-	-	-
	w	65	16	4	12	15	12	5	-	-	1	-	-	-	-	-	-
	i	75	17	5	13	16	13	5	2	-	2	2	-	-	-	-	-
Prüfungsgruppe zusammen	m	28	1	2	2	5	5	3	4	-	1	2	1	2	-	-	-
	w	254	26	15	48	65	37	18	12	3	9	5	3	13	-	-	-
	i	282	27	17	50	70	42	21	16	3	10	7	4	15	-	-	-
LA Realschulen/ Sekundarstufe I																	
LA Realschulen	m	13	-	1	1	2	3	3	-	-	1	-	1	1	-	-	-
	w	68	-	2	5	12	19	7	4	-	3	-	3	13	-	-	-
	i	81	-	3	6	14	22	10	4	-	4	-	4	14	-	-	-
LA Haupt- und Real- schulen/Unterstufe und Mittelstufe Gymnasien	m	2	-	1	-	-	1	-	-	-	-	-	-	-	-	-	-
	w	13	6	1	1	2	1	1	-	1	-	-	-	-	-	-	-
	i	15	6	2	1	2	2	1	-	1	-	-	-	-	-	-	-
LA Mittelstufe/ Sekundarstufe I	m	10	3	-	2	-	2	-	-	1	-	-	-	2	-	-	-
	w	57	24	1	6	5	7	4	2	3	1	-	1	3	-	-	-
	i	67	27	1	8	5	9	4	2	4	1	-	1	5	-	-	-
Prüfungsgruppe zusammen	m	25	3	2	3	2	6	3	-	1	1	-	1	3	-	-	-
	w	138	30	4	12	19	27	12	6	4	4	-	4	16	-	-	-
	i	163	33	6	15	21	33	15	6	5	5	-	5	19	-	-	-
LA Gymnasien/ Sekundarstufe II, allgem. Schulen																	
LA Gymnasien	m	35	-	1	2	1	6	3	7	2	8	-	2	3	-	-	-
	w	90	1	-	3	7	10	7	15	13	15	8	3	8	-	-	-
	i	125	1	1	5	8	16	10	22	15	23	8	5	11	-	-	-
LA Oberstufe/ Sekundarstufe II, allgem. Schulen	m	12	-	-	-	-	3	2	1	1	2	-	1	2	-	-	-
	w	72	1	1	2	4	11	11	11	6	8	7	4	6	-	-	-
	i	84	1	1	2	4	14	13	12	7	10	7	5	8	-	-	-
Prüfungsgruppe zusammen	m	47	-	1	2	1	9	5	8	3	10	-	3	5	-	-	-
	w	162	2	1	5	11	21	18	26	19	23	15	7	14	-	-	-
	i	209	2	2	7	12	30	23	34	22	33	15	10	19	-	-	-
LA Sonderschulen																	
LA Sonderschulen	m	3	-	-	-	-	1	1	1	-	-	-	-	-	-	-	-
	w	22	-	-	-	4	7	8	-	1	-	-	1	1	-	-	-
	i	25	-	-	-	4	8	9	1	1	-	-	1	1	-	-	-
Prüfungsgruppe zusammen	m	3	-	-	-	-	1	1	1	-	-	-	-	-	-	-	-
	w	22	-	-	-	4	7	8	-	1	-	-	1	1	-	-	-
	i	25	-	-	-	4	8	9	1	1	-	-	1	1	-	-	-
LA Berufliche Schulen/ Sekundarstufe II, berufliche Schulen																	
LA Berufliche Schulen	m	1	1	-	-	-	-	-	-	-	-	-	-	-	-	-	-
	w	-	-	-	-	-	-	-	-	-	-	-	-	-	-	-	-
	i	1	1	-	-	-	-	-	-	-	-	-	-	-	-	-	-
LA Oberstufe/ Sekundarstufe II, berufliche Schulen	m	-	-	-	-	-	-	-	-	-	-	-	-	-	-	-	-
	w	3	-	-	-	-	3	-	-	-	-	-	-	-	-	-	-
	i	3	-	-	-	-	3	-	-	-	-	-	-	-	-	-	-
Prüfungsgruppe zusammen	m	1	1	-	-	-	-	-	-	-	-	-	-	-	-	-	-
	w	3	-	-	-	-	3	-	-	-	-	-	-	-	-	-	-
	i	4	1	-	-	-	3	-	-	-	-	-	-	-	-	-	-

3 Bestandene Prüfungen nach Fächergruppen, Studienbereichen, Prüfungsgruppen,  
Art der Prüfung und Fachsemestern

Fächergruppe Studienbereich Prüfung	Ge- schl.	Bestan- dene Prüfungen insgesamt	Davon Abschluß im ... Fachsemester														17. oder höher	ohne An- gabe
			6. oder nied- riger	7.	8.	9.	10.	11.	12.	13.	14.	15.	16.					
Künstlerischer Abschluß																		
Diplom (KH)	m	7	-	1	2	-	4	-	-	-	-	-	-	-	-	-	-	
	w	18	-	1	12	-	4	1	-	-	-	-	-	-	-	-	-	
	i	25	-	2	14	-	8	1	-	-	-	-	-	-	-	-	-	
Meisterschüler	m	1	-	-	-	-	-	-	-	1	-	-	-	-	-	-	-	
	w	3	2	-	-	-	1	-	-	-	-	-	-	-	-	-	-	
	i	4	2	-	-	-	1	-	-	1	-	-	-	-	-	-	-	
Sonstiger künstlerischer Abschluß	m	1	1	-	-	-	-	-	-	-	-	-	-	-	-	-	-	
	w	7	7	-	-	-	-	-	-	-	-	-	-	-	-	-	-	
	i	8	8	-	-	-	-	-	-	-	-	-	-	-	-	-	-	
Prüfungsgruppe zusammen	m	9	1	1	2	-	4	-	-	1	-	-	-	-	-	-	-	
	w	28	9	1	12	-	5	1	-	-	-	-	-	-	-	-	-	
	i	37	10	2	14	-	9	1	-	1	-	-	-	-	-	-	-	
Fachhochschul- abschluß																		
Diplom (FH)	m	34	-	-	14	7	2	4	2	1	1	3	-	-	-	-	-	
	w	102	-	3	60	17	6	6	3	2	3	2	-	-	-	-	-	
	i	136	-	3	74	24	8	10	5	3	4	5	-	-	-	-	-	
Prüfungsgruppe zusammen	m	34	-	-	14	7	2	4	2	1	1	3	-	-	-	-	-	
	w	102	-	3	60	17	6	6	3	2	3	2	-	-	-	-	-	
	i	136	-	3	74	24	8	10	5	3	4	5	-	-	-	-	-	
Studienbereich zusammen	m	363	20	9	29	24	37	32	35	24	29	24	14	68	18	-	-	
	w	1 467	92	32	149	141	165	155	126	116	118	85	60	196	32	-	-	
	i	1 830	112	41	178	165	202	187	161	140	147	109	74	264	50	-	-	
Bildende Kunst																		
Diplom (U) und entsprech. Ab- schlußprüfungen																		
Diplom (U)	m	43	5	1	2	3	13	8	5	3	1	-	-	2	-	-	-	
	w	50	7	3	1	2	12	15	6	2	1	-	1	-	-	-	-	
	i	93	12	4	3	5	25	23	11	5	2	-	1	2	-	-	-	
Prüfungsgruppe zusammen	m	43	5	1	2	3	13	8	5	3	1	-	-	2	-	-	-	
	w	50	7	3	1	2	12	15	6	2	1	-	1	-	-	-	-	
	i	93	12	4	3	5	25	23	11	5	2	-	1	2	-	-	-	
Promotionen																		
Promotion (Ab- schlußprüfung vorausgesetzt)	m	2	-	-	-	-	1	-	-	-	-	-	-	-	-	1	-	
	w	2	-	-	-	-	-	-	-	-	-	-	-	-	-	2	-	
	i	4	-	-	-	-	1	-	-	-	-	-	-	-	-	3	-	
Prüfungsgruppe zusammen	m	2	-	-	-	-	1	-	-	-	-	-	-	-	-	1	-	
	w	2	-	-	-	-	-	-	-	-	-	-	-	-	-	2	-	
	i	4	-	-	-	-	1	-	-	-	-	-	-	-	-	3	-	
Staatl. Lehramts- prüfungen (LA) Grund- und Hauptschulen																		
LA Grund- und Hauptschulen	m	-	-	-	-	-	-	-	-	-	-	-	-	-	-	-	-	
	w	2	-	-	-	-	-	-	-	-	-	-	-	-	-	2	-	
	i	2	-	-	-	-	-	-	-	-	-	-	-	-	-	2	-	
Prüfungsgruppe zusammen	m	-	-	-	-	-	-	-	-	-	-	-	-	-	-	-	-	
	w	2	-	-	-	-	-	-	-	-	-	-	-	-	-	2	-	
	i	2	-	-	-	-	-	-	-	-	-	-	-	-	-	2	-	
LA Realschulen/ Sekundarstufe I																		
LA Realschulen	m	2	-	-	-	1	-	1	-	-	-	-	-	-	-	-	-	
	w	2	-	-	-	-	-	-	2	-	-	-	-	-	-	-	-	
	i	4	-	-	-	1	-	1	2	-	-	-	-	-	-	-	-	

Prüfungsjahr 2000

3 Bestandene Prüfungen nach Fächergruppen, Studienbereichen, Prüfungsgruppen,  
Art der Prüfung und Fachsemestern

Fächergruppe Studienbereich Prüfung	Ge- schl.	Bestan- dene Prüfungen insgesamt	Davon Abschluß im ... Fachsemester														17. oder höher	ohne An- gabe
			6. oder nied- riger	7.	8.	9.	10.	11.	12.	13.	14.	15.	16.					
Prüfungsgruppe zusammen	m	2	-	-	-	1	-	1	-	-	-	-	-	-	-	-		
	w	2	-	-	-	-	-	-	2	-	-	-	-	-	-	-		
	i	4	-	-	-	1	-	1	2	-	-	-	-	-	-	-		
LA Gymnasien/ Sekundarstufe II, allgem. Schulen																		
LA Gymnasien	m	8	-	-	-	-	-	2	-	4	-	-	-	-	2	-		
	w	16	-	-	-	-	3	1	4	3	-	2	-	3	-	-		
	i	24	-	-	-	-	3	3	4	7	-	2	-	5	-	-		
Prüfungsgruppe zusammen	m	8	-	-	-	-	-	2	-	4	-	-	-	-	2	-		
	w	16	-	-	-	-	3	1	4	3	-	2	-	3	-	-		
	i	24	-	-	-	-	3	3	4	7	-	2	-	5	-	-		
Künstlerischer Abschluß																		
Diplom (KH)	m	53	-	-	-	-	22	8	10	3	7	1	1	1	-	-		
	w	64	-	-	1	3	16	10	13	8	2	4	4	3	-	-		
	i	117	-	-	1	3	38	18	23	11	9	5	5	4	-	-		
Akademiebrief (KH)	m	38	-	-	-	-	5	5	8	6	3	-	6	5	-	-		
	w	62	-	-	-	1	11	13	15	7	7	2	3	3	-	-		
	i	100	-	-	-	1	16	18	23	13	10	2	9	8	-	-		
Meisterschüler	m	26	25	-	-	-	-	-	-	-	1	-	-	-	-	-		
	w	42	36	-	-	-	-	-	1	5	-	-	-	-	-	-		
	i	68	61	-	-	-	-	-	1	5	1	-	-	-	-	-		
Sonstiger künstlerischer Abschluß	m	34	2	-	5	2	17	2	2	-	3	-	1	-	-	-		
	w	34	1	-	1	6	20	4	2	-	-	-	-	-	-	-		
	i	68	3	-	6	8	37	6	4	-	3	-	1	-	-	-		
Prüfungsgruppe zusammen	m	151	27	-	5	2	44	15	20	9	14	1	8	6	-	-		
	w	202	37	-	2	10	47	27	31	20	9	6	7	6	-	-		
	i	353	64	-	7	12	91	42	51	29	23	7	15	12	-	-		
Fachhochschul- abschluß																		
Diplom (FH)	m	22	-	-	2	3	4	-	4	3	2	-	-	4	-	-		
	w	25	-	-	1	4	4	6	4	2	-	-	2	2	-	-		
	i	47	-	-	3	7	8	6	8	5	2	-	2	6	-	-		
Prüfungsgruppe zusammen	m	22	-	-	2	3	4	-	4	3	2	-	-	4	-	-		
	w	25	-	-	1	4	4	6	4	2	-	-	2	2	-	-		
	i	47	-	-	3	7	8	6	8	5	2	-	2	6	-	-		
Studienbereich zusammen	m	228	32	1	9	9	62	26	29	19	17	1	8	14	1	-		
	w	299	44	3	4	16	66	49	47	27	10	8	10	11	4	-		
	i	527	76	4	13	25	128	75	76	46	27	9	18	25	5	-		
Gestaltung																		
Diplom (U) und entsprech. Ab- schlußprüfungen																		
Magister	m	2	1	-	1	-	-	-	-	-	-	-	-	-	-	-		
	w	10	-	-	1	-	-	2	-	1	2	1	-	3	-	-		
	i	12	1	-	2	-	-	2	-	1	2	1	-	3	-	-		
Diplom (U)	m	57	2	1	2	3	9	7	9	3	5	3	3	10	-	-		
	w	75	-	1	3	9	6	16	8	4	9	4	5	10	-	-		
	i	132	2	2	5	12	15	23	17	7	14	7	8	20	-	-		
Diplom I (U-GH)	m	17	-	1	3	2	1	5	1	3	-	-	1	-	-	-		
	w	4	-	-	-	-	1	-	1	1	-	-	-	1	-	-		
	i	21	-	1	3	2	2	5	2	4	-	-	1	1	-	-		
Prüfungsgruppe zusammen	m	76	3	2	6	5	10	12	10	6	5	3	4	10	-	-		
	w	89	-	1	4	9	7	18	9	6	11	5	5	14	-	-		
	i	165	3	3	10	14	17	30	19	12	16	8	9	24	-	-		

Prüfungsjahr 2000

3 Bestandene Prüfungen nach Fächergruppen, Studienbereichen, Prüfungsgruppen,  
Art der Prüfung und Fachsemestern

Fächergruppe Studienbereich Prüfung	Ge- schl.	Bestan- dene Prüfungen insgesamt	Davon Abschluß im ... Fachsemester														17. oder höher	ohne An- gabe
			6. oder nied- riger	7.	8.	9.	10.	11.	12.	13.	14.	15.	16.					
Promotionen																		
Promotion (Ab- schlußprüfung vorausgesetzt)	m	1	-	-	-	-	-	-	-	-	-	-	-	-	-	-	1	
	w	-	-	-	-	-	-	-	-	-	-	-	-	-	-	-	-	
	i	1	-	-	-	-	-	-	-	-	-	-	-	-	-	-	1	
Prüfungsgruppe zusammen	m	1	-	-	-	-	-	-	-	-	-	-	-	-	-	-	1	
	w	-	-	-	-	-	-	-	-	-	-	-	-	-	-	-	-	
	i	1	-	-	-	-	-	-	-	-	-	-	-	-	-	-	1	
Staatl. Lehramts- prüfungen (LA) Grund- und Hauptschulen																		
LA Grund- und Hauptschulen	m	2	-	-	-	1	-	-	-	-	-	-	-	-	-	-	1	
	w	16	1	-	1	3	1	1	-	-	-	-	-	-	-	-	9	
	i	18	1	-	1	4	1	1	-	-	-	-	-	-	-	-	10	
LA Grundstufe/ Primarstufe	m	-	-	-	-	-	-	-	-	-	-	-	-	-	-	-	-	
	w	57	-	2	3	22	13	11	1	1	2	1	-	1	-	-	-	
	i	57	-	2	3	22	13	11	1	1	2	1	-	1	-	-	-	
Prüfungsgruppe zusammen	m	2	-	-	-	1	-	-	-	-	-	-	-	-	-	-	1	
	w	73	1	2	4	25	14	12	1	1	2	1	-	1	-	-	9	
	i	75	1	2	4	26	14	12	1	1	2	1	-	1	-	-	10	
LA Realschulen/ Sekundarstufe I																		
LA Realschulen	m	1	-	-	-	1	-	-	-	-	-	-	-	-	-	-	-	
	w	2	-	-	-	-	-	-	2	-	-	-	-	-	-	-	-	
	i	3	-	-	-	1	-	-	2	-	-	-	-	-	-	-	-	
LA Mittelstufe/ Sekundarstufe I	m	-	-	-	-	-	-	-	-	-	-	-	-	-	-	-	-	
	w	20	-	-	3	5	6	2	1	2	-	-	-	-	-	1	-	
	i	20	-	-	3	5	6	2	1	2	-	-	-	-	-	1	-	
Prüfungsgruppe zusammen	m	1	-	-	-	1	-	-	-	-	-	-	-	-	-	-	-	
	w	22	-	-	3	5	6	2	3	2	-	-	-	-	-	1	-	
	i	23	-	-	3	6	6	2	3	2	-	-	-	-	-	1	-	
LA Gymnasien/ Sekundarstufe II, allgem. Schulen																		
LA Gymnasien	m	1	1	-	-	-	-	-	-	-	-	-	-	-	-	-	-	
	w	-	-	-	-	-	-	-	-	-	-	-	-	-	-	-	-	
	i	1	1	-	-	-	-	-	-	-	-	-	-	-	-	-	-	
Prüfungsgruppe zusammen	m	1	1	-	-	-	-	-	-	-	-	-	-	-	-	-	-	
	w	-	-	-	-	-	-	-	-	-	-	-	-	-	-	-	-	
	i	1	1	-	-	-	-	-	-	-	-	-	-	-	-	-	-	
LA Sonderschulen																		
LA Sonderschulen	m	2	-	-	-	-	-	2	-	-	-	-	-	-	-	-	-	
	w	3	-	-	-	-	2	1	-	-	-	-	-	-	-	-	-	
	i	5	-	-	-	-	2	3	-	-	-	-	-	-	-	-	-	
Prüfungsgruppe zusammen	m	2	-	-	-	-	-	2	-	-	-	-	-	-	-	-	-	
	w	3	-	-	-	-	2	1	-	-	-	-	-	-	-	-	-	
	i	5	-	-	-	-	2	3	-	-	-	-	-	-	-	-	-	
LA Berufliche Schulen/ Sekundarstufe II, berufliche Schulen																		
LA Oberstufe/ Sekundarstufe II, berufliche Schulen	m	3	-	-	-	2	-	-	-	-	1	-	-	-	-	-	-	
	w	16	1	-	-	5	2	3	2	2	-	-	1	-	-	-	-	
	i	19	1	-	-	7	2	3	2	2	1	-	1	-	-	-	-	
Prüfungsgruppe zusammen	m	3	-	-	-	2	-	-	-	-	1	-	-	-	-	-	-	
	w	16	1	-	-	5	2	3	2	2	-	-	1	-	-	-	-	
	i	19	1	-	-	7	2	3	2	2	1	-	1	-	-	-	-	

Prüfungsjahr 2000

3 Bestandene Prüfungen nach Fächergruppen, Studienbereichen, Prüfungsgruppen,  
Art der Prüfung und Fachsemestern

Fächergruppe Studienbereich Prüfung	Ge- schl.	Bestan- dene Prüfungen insgesamt	Davon Abschluß im ... Fachsemester													17. oder höher	ohne An- gabe
			6. oder nied- riger	7.	8.	9.	10.	11.	12.	13.	14.	15.	16.				
Künstlerischer Abschluß																	
Diplom (KH)	m	195	24	1	2	13	32	28	31	19	14	12	7	12	-		
	w	213	20	2	2	13	33	53	39	18	11	9	3	10	-		
	i	408	44	3	4	26	65	81	70	37	25	21	10	22	-		
Meisterschüler	m	7	6	-	-	-	-	-	-	1	-	-	-	-	-		
	w	9	6	-	-	1	-	-	-	1	-	1	-	-	-		
	i	16	12	-	-	1	-	-	-	2	-	1	-	-	-		
Sonstiger künstlerischer Abschluß	m	19	-	-	-	1	2	4	8	1	2	-	-	1	-		
	w	13	-	-	-	-	3	3	3	1	2	-	-	1	-		
	i	32	-	-	-	1	5	7	11	2	4	-	-	2	-		
Prüfungsgruppe zusammen	m	221	30	1	2	14	34	32	39	21	16	12	7	13	-		
	w	235	26	2	2	14	36	56	42	20	13	10	3	11	-		
	i	456	56	3	4	28	70	88	81	41	29	22	10	24	-		
Fachhochschul- abschluß																	
Diplom (FH)	m	682	1	10	150	106	107	74	66	45	29	27	21	46	-		
	w	1 183	2	13	252	183	273	165	93	62	41	30	22	47	-		
	i	1 865	3	23	402	289	380	239	159	107	70	57	43	93	-		
Sonstiger FH-Abschluß	m	2	2	-	-	-	-	-	-	-	-	-	-	-	-		
	w	1	1	-	-	-	-	-	-	-	-	-	-	-	-		
	i	3	3	-	-	-	-	-	-	-	-	-	-	-	-		
Prüfungsgruppe zusammen	m	684	3	10	150	106	107	74	66	45	29	27	21	46	-		
	w	1 184	3	13	252	183	273	165	93	62	41	30	22	47	-		
	i	1 868	6	23	402	289	380	239	159	107	70	57	43	93	-		
Studienbereich zusammen	m	991	37	13	158	129	151	120	115	72	51	42	32	69	2		
	w	1 622	31	18	265	241	340	257	150	93	67	46	31	74	9		
	i	2 613	68	31	423	370	491	377	265	165	118	88	63	143	11		
Darstellende Kunst, Film und Fernsehen, Theaterwissenschaft																	
Diplom (U) und entsprech. Ab- schlußprüfungen																	
Magister	m	79	-	1	1	5	9	13	7	9	12	10	1	11	-		
	w	159	-	-	5	6	24	21	23	21	24	10	3	22	-		
	i	238	-	1	6	11	33	34	30	30	36	20	4	33	-		
Diplom (U)	m	11	-	-	1	-	1	3	6	-	-	-	-	-	-		
	w	13	-	-	-	1	4	2	5	-	-	-	-	1	-		
	i	24	-	-	1	1	5	5	11	-	-	-	-	1	-		
Prüfungsgruppe zusammen	m	90	-	1	2	5	10	16	13	9	12	10	1	11	-		
	w	172	-	-	5	7	28	23	28	21	24	10	3	23	-		
	i	262	-	1	7	12	38	39	41	30	36	20	4	34	-		
Promotionen																	
Promotion (Ab- schlußprüfung vorausgesetzt)	m	5	2	-	-	-	-	-	-	-	-	-	-	2	1		
	w	10	7	1	-	-	-	-	-	-	-	-	-	1	1		
	i	15	9	1	-	-	-	-	-	-	-	-	-	3	2		
Promotion ohne vorausgesetzte Abschlußprüfung	m	-	-	-	-	-	-	-	-	-	-	-	-	-	-		
	w	3	-	-	-	-	-	-	-	1	-	-	-	2	-		
	i	3	-	-	-	-	-	-	-	1	-	-	-	2	-		
Prüfungsgruppe zusammen	m	5	2	-	-	-	-	-	-	-	-	-	-	2	1		
	w	13	7	1	-	-	-	-	-	1	-	-	-	3	1		
	i	18	9	1	-	-	-	-	-	1	-	-	-	5	2		

3 Bestandene Prüfungen nach Fächergruppen, Studienbereichen, Prüfungsgruppen,  
Art der Prüfung und Fachsemestern

Fächergruppe Studienbereich Prüfung	Ge- schl.	Bestan- dene Prüfungen insgesamt	Davon Abschluß im ... Fachsemester														17. oder höher	ohne An- gabe
			6. oder nied- riger	7.	8.	9.	10.	11.	12.	13.	14.	15.	16.					
LA Realschulen/ Sekundarstufe I																		
LA Realschulen	m	2	1	-	-	-	1	-	-	-	-	-	-	-	-	-	-	
	w	1	1	-	-	-	-	-	-	-	-	-	-	-	-	-	-	
	i	3	2	-	-	-	1	-	-	-	-	-	-	-	-	-	-	
Prüfungsgruppe zusammen	m	2	1	-	-	-	1	-	-	-	-	-	-	-	-	-	-	
	w	1	1	-	-	-	-	-	-	-	-	-	-	-	-	-	-	
	i	3	2	-	-	-	1	-	-	-	-	-	-	-	-	-	-	
LA Gymnasien/ Sekundarstufe II, allgem. Schulen																		
LA Oberstufe/ Sekundarstufe II, allgem. Schulen	m	7	7	-	-	-	-	-	-	-	-	-	-	-	-	-	-	
	w	44	44	-	-	-	-	-	-	-	-	-	-	-	-	-	-	
	i	51	51	-	-	-	-	-	-	-	-	-	-	-	-	-	-	
Prüfungsgruppe zusammen	m	7	7	-	-	-	-	-	-	-	-	-	-	-	-	-	-	
	w	44	44	-	-	-	-	-	-	-	-	-	-	-	-	-	-	
	i	51	51	-	-	-	-	-	-	-	-	-	-	-	-	-	-	
Sonstige LA nach Schularten/ Schulstufen																		
Sonstige Staatsprüfungen nach Schularten/-stufen	m	-	-	-	-	-	-	-	-	-	-	-	-	-	-	-	-	
	w	1	1	-	-	-	-	-	-	-	-	-	-	-	-	-	-	
	i	1	1	-	-	-	-	-	-	-	-	-	-	-	-	-	-	
Prüfungsgruppe zusammen	m	-	-	-	-	-	-	-	-	-	-	-	-	-	-	-	-	
	w	1	1	-	-	-	-	-	-	-	-	-	-	-	-	-	-	
	i	1	1	-	-	-	-	-	-	-	-	-	-	-	-	-	-	
Künstlerischer Abschluß																		
Diplom (KH)	m	140	25	6	49	10	17	6	1	2	6	4	10	4	-	-	-	
	w	187	35	3	76	14	25	6	4	5	-	1	12	6	-	-	-	
	i	327	60	9	125	24	42	12	5	7	6	5	22	10	-	-	-	
Bühnenreife-/ Konzertreifeprüfung	m	6	2	-	2	-	-	1	-	1	-	-	-	-	-	-	-	
	w	10	5	-	4	-	-	-	-	-	-	-	-	1	-	-	-	
	i	16	7	-	6	-	-	1	-	1	-	-	-	1	-	-	-	
Meisterschüler	m	-	-	-	-	-	-	-	-	-	-	-	-	-	-	-	-	
	w	7	7	-	-	-	-	-	-	-	-	-	-	-	-	-	-	
	i	7	7	-	-	-	-	-	-	-	-	-	-	-	-	-	-	
Sonstiger künstlerischer Abschluß	m	23	10	1	7	2	2	-	-	1	-	-	-	-	-	-	-	
	w	24	4	2	12	1	-	1	1	1	-	-	-	2	-	-	-	
	i	47	14	3	19	3	2	1	1	2	-	-	-	2	-	-	-	
Prüfungsgruppe zusammen	m	169	37	7	58	12	19	7	1	4	6	4	10	4	-	-	-	
	w	228	51	5	92	15	25	7	5	6	-	1	12	9	-	-	-	
	i	397	88	12	150	27	44	14	6	10	6	5	22	13	-	-	-	
Fachhochschul- abschluß																		
Diplom (FH)	m	18	-	-	-	-	-	-	3	1	1	1	5	7	-	-	-	
	w	9	-	-	-	-	2	-	1	1	3	1	1	-	-	-	-	
	i	27	-	-	-	-	2	-	4	2	4	2	6	7	-	-	-	
Prüfungsgruppe zusammen	m	18	-	-	-	-	-	-	3	1	1	1	5	7	-	-	-	
	w	9	-	-	-	-	2	-	1	1	3	1	1	-	-	-	-	
	i	27	-	-	-	-	2	-	4	2	4	2	6	7	-	-	-	
Sonstiger Abschluß																		
Abschlußzeugnis /Zertifikat	m	1	1	-	-	-	-	-	-	-	-	-	-	-	-	-	-	
	w	-	-	-	-	-	-	-	-	-	-	-	-	-	-	-	-	
	i	1	1	-	-	-	-	-	-	-	-	-	-	-	-	-	-	

3 Bestandene Prüfungen nach Fächergruppen, Studienbereichen, Prüfungsgruppen,  
Art der Prüfung und Fachsemestern

Fächergruppe Studienbereich Prüfung	Ge- schl.	Bestan- dene Prüfungen insgesamt	Davon Abschluß im ... Fachsemester												
			6. oder nied- riger	7.	8.	9.	10.	11.	12.	13.	14.	15.	16.	17. oder höher	ohne An- gabe
Prüfungsgruppe zusammen	m	1	1	-	-	-	-	-	-	-	-	-	-	-	-
	w	-	-	-	-	-	-	-	-	-	-	-	-	-	-
	i	1	1	-	-	-	-	-	-	-	-	-	-	-	-
Studienbereich zusammen	m	292	48	8	60	17	30	23	17	14	19	15	16	24	1
	w	468	104	6	97	22	55	30	34	29	27	12	16	35	1
	i	760	152	14	157	39	85	53	51	43	46	27	32	59	2
Musik, Musikwissenschaft															
Diplom (U) und entsprech. Ab- schlußprüfungen															
Magister	m	109	2	1	1	4	3	10	12	10	15	11	4	36	-
	w	130	1	1	-	6	15	11	18	19	11	12	9	27	-
	i	239	3	2	1	10	18	21	30	29	26	23	13	63	-
Diplom (U)	m	13	1	-	1	3	1	1	1	1	1	1	-	2	-
	w	25	4	-	2	7	1	-	1	3	1	2	2	2	-
	i	38	5	-	3	10	2	1	2	4	2	3	2	4	-
Diplom (U)- Lehrer	m	16	3	-	3	5	2	-	-	-	1	1	1	-	-
	w	13	1	1	3	4	3	-	-	1	-	-	-	-	-
	i	29	4	1	6	9	5	-	-	1	1	1	1	-	-
Prüfungsgruppe zusammen	m	138	6	1	5	12	6	11	13	11	17	13	5	38	-
	w	168	6	2	5	17	19	11	19	23	12	14	11	29	-
	i	306	12	3	10	29	25	22	32	34	29	27	16	67	-
Promotionen															
Promotion (Ab- schlußprüfung vorausgesetzt)	m	34	8	-	2	1	1	3	1	-	2	-	-	3	13
	w	33	2	2	2	-	1	2	2	-	2	1	2	8	9
	i	67	10	2	4	1	2	5	3	-	4	1	2	11	22
Promotion ohne vorausgesetzte Abschlußprüfung	m	8	-	-	-	-	-	-	-	-	-	1	-	7	-
	w	2	-	-	-	-	-	-	-	-	-	-	-	2	-
	i	10	-	-	-	-	-	-	-	-	-	1	-	9	-
Prüfungsgruppe zusammen	m	42	8	-	2	1	1	3	1	-	2	1	-	10	13
	w	35	2	2	2	-	1	2	2	-	2	1	2	10	9
	i	77	10	2	4	1	2	5	3	-	4	2	2	20	22
Staatl. Lehramts- prüfungen (LA) Grund- und Hauptschulen															
LA Grund- und Hauptschulen	m	34	1	2	2	9	9	3	1	1	1	3	1	1	-
	w	147	4	17	36	46	23	5	2	1	2	-	-	7	4
	i	181	5	19	38	55	32	8	3	2	3	3	1	8	4
LA Grundschulen	m	3	1	1	-	-	-	1	-	-	-	-	-	-	-
	w	29	3	8	3	13	-	-	2	-	-	-	-	-	-
	i	32	4	9	3	13	-	1	2	-	-	-	-	-	-
LA Hauptschulen	m	-	-	-	-	-	-	-	-	-	-	-	-	-	-
	w	1	-	1	-	-	-	-	-	-	-	-	-	-	-
	i	1	-	1	-	-	-	-	-	-	-	-	-	-	-
LA Grundstufe/ Primarstufe	m	13	1	3	-	6	-	1	1	1	-	-	-	-	-
	w	102	13	14	11	36	10	10	-	3	2	-	2	1	-
	i	115	14	17	11	42	10	11	1	4	2	-	2	1	-
Prüfungsgruppe zusammen	m	50	3	6	2	15	9	5	2	2	1	3	1	1	-
	w	279	20	40	50	95	33	15	4	4	4	-	2	8	4
	i	329	23	46	52	110	42	20	6	6	5	3	3	9	4
Stufenübergreifendes LA Grundschulen/Sekundarstufe I/ Primarstufe															
LA Sekundarstufe I/ Primarstufe	m	-	-	-	-	-	-	-	-	-	-	-	-	-	-
	w	2	-	-	-	-	1	-	-	-	-	-	1	-	-
	i	2	-	-	-	-	1	-	-	-	-	-	1	-	-

Prüfungsjahr 2000

3 Bestandene Prüfungen nach Fächergruppen, Studienbereichen, Prüfungsgruppen,  
Art der Prüfung und Fachsemestern

Fächergruppe Studienbereich Prüfung	Ge- schl.	Bestan- dene Prüfungen insgesamt	Davon Abschluß im ... Fachsemester													17. oder höher	ohne An- gabe
			6. oder nied- riger	7.	8.	9.	10.	11.	12.	13.	14.	15.	16.				
Prüfungsgruppe zusammen	m	-	-	-	-	-	-	-	-	-	-	-	-	-	-	-	
	w	2	-	-	-	-	1	-	-	-	-	-	-	1	-	-	
	i	2	-	-	-	-	1	-	-	-	-	-	-	1	-	-	
LA Realschulen/ Sekundarstufe I																	
LA Realschulen	m	31	1	-	2	5	6	7	3	-	-	3	1	3	-	-	
	w	38	2	2	2	9	9	4	1	1	-	3	3	2	-	-	
	i	69	3	2	4	14	15	11	4	1	-	6	4	5	-	-	
LA Haupt- und Real- schulen/Unterstufe und Mittelstufe Gymnasien	m	5	1	-	-	1	1	2	-	-	-	-	-	-	-	-	
	w	10	5	-	2	1	1	1	-	-	-	-	-	-	-	-	
	i	15	6	-	2	2	2	3	-	-	-	-	-	-	-	-	
LA Mittelstufe/ Sekundarstufe I	m	28	5	1	2	3	3	5	2	3	-	1	1	2	-	-	
	w	42	15	2	3	7	7	3	1	1	1	-	-	2	-	-	
	i	70	20	3	5	10	10	8	3	4	1	1	1	4	-	-	
Prüfungsgruppe zusammen	m	64	7	1	4	9	10	14	5	3	-	4	2	5	-	-	
	w	90	22	4	7	17	17	8	2	2	1	3	3	4	-	-	
	i	154	29	5	11	26	27	22	7	5	1	7	5	9	-	-	
Stufenübergreifendes LA Sekundarstufe II und I																	
LA Sekundarstufe II und I	m	1	-	-	-	-	-	-	1	-	-	-	-	-	-	-	
	w	2	-	-	-	-	-	1	-	1	-	-	-	-	-	-	
	i	3	-	-	-	-	-	1	1	1	-	-	-	-	-	-	
	m	1	-	-	-	-	-	-	1	-	-	-	-	-	-	-	
	w	2	-	-	-	-	-	1	-	1	-	-	-	-	-	-	
	i	3	-	-	-	-	-	1	1	1	-	-	-	-	-	-	
LA Gymnasien/ Sekundarstufe II, allgem. Schulen																	
LA Gymnasien	m	111	-	-	11	18	16	9	13	8	10	5	13	8	-	-	
	w	95	-	-	5	12	26	15	18	4	7	2	3	3	-	-	
	i	206	-	-	16	30	42	24	31	12	17	7	16	11	-	-	
LA Oberstufe/ Sekundarstufe II, allgem. Schulen	m	32	2	-	-	2	4	3	4	1	5	4	2	5	-	-	
	w	46	2	1	4	4	10	7	6	2	3	1	3	3	-	-	
	i	78	4	1	4	6	14	10	10	3	8	5	5	8	-	-	
Prüfungsgruppe zusammen	m	143	2	-	11	20	20	12	17	9	15	9	15	13	-	-	
	w	141	2	1	9	16	36	22	24	6	10	3	6	6	-	-	
	i	284	4	1	20	36	56	34	41	15	25	12	21	19	-	-	
LA Sonderschulen																	
LA Sonderschulen	m	4	-	-	-	-	-	2	-	1	1	-	-	-	-	-	
	w	30	5	-	4	2	8	2	7	1	1	-	-	-	-	-	
	i	34	5	-	4	2	8	4	7	2	2	-	-	-	-	-	
Prüfungsgruppe zusammen	m	4	-	-	-	-	-	2	-	1	1	-	-	-	-	-	
	w	30	5	-	4	2	8	2	7	1	1	-	-	-	-	-	
	i	34	5	-	4	2	8	4	7	2	2	-	-	-	-	-	
Sonstige LA nach Schularten/ Schulstufen																	
Sonstige Staatsprüfungen nach Schularten/-stufen	m	1	1	-	-	-	-	-	-	-	-	-	-	-	-	-	
	w	-	-	-	-	-	-	-	-	-	-	-	-	-	-	-	
	i	1	1	-	-	-	-	-	-	-	-	-	-	-	-	-	
Prüfungsgruppe zusammen	m	1	1	-	-	-	-	-	-	-	-	-	-	-	-	-	
	w	-	-	-	-	-	-	-	-	-	-	-	-	-	-	-	
	i	1	1	-	-	-	-	-	-	-	-	-	-	-	-	-	



Prüfungsjahr 2000

3 Bestandene Prüfungen nach Fächergruppen, Studienbereichen, Prüfungsgruppen,  
Art der Prüfung und Fachsemestern

Fächergruppe Studienbereich Prüfung	Ge- schl.	Bestan- dene Prüfungen insgesamt	Davon Abschluß im ... Fachsemester													17. oder höher	ohne An- gabe
			6. oder nied- riger	7.	8.	9.	10.	11.	12.	13.	14.	15.	16.				
Künstlerischer Abschluß																	
Diplom (KH)	m	618	79	13	179	97	112	49	23	19	22	12	-	13	-		
	w	890	92	28	218	162	175	79	57	30	20	8	7	14	-		
	i	1 508	171	41	397	259	287	128	80	49	42	20	7	27	-		
Bühnenreife-/ Konzertreifeprüfung prüfung	m	110	68	4	5	6	7	3	3	3	6	2	-	3	-		
	w	137	100	6	3	2	9	7	3	1	3	2	1	-	-		
	i	247	168	10	8	8	16	10	6	4	9	4	1	3	-		
Privatmusik- lehrerprüfung	m	55	4	2	4	14	9	8	3	5	1	-	-	5	-		
	w	103	10	7	13	23	18	9	6	6	2	2	1	6	-		
	i	158	14	9	17	37	27	17	9	11	3	2	1	11	-		
Kirchenmusik- prüfung A	m	30	9	-	2	2	3	6	-	2	2	1	-	3	-		
	w	17	1	2	1	1	5	1	4	2	-	-	-	-	-		
	i	47	10	2	3	3	8	7	4	4	2	1	-	3	-		
Kirchenmusik- prüfung B	m	26	2	3	9	5	5	-	1	-	-	-	-	1	-		
	w	22	-	-	12	4	4	1	-	-	1	-	-	-	-		
	i	48	2	3	21	9	9	1	1	-	1	-	-	1	-		
Solistenprüfung	m	24	22	1	-	1	-	-	-	-	-	-	-	-	-		
	w	44	40	3	1	-	-	-	-	-	-	-	-	-	-		
	i	68	62	4	1	1	-	-	-	-	-	-	-	-	-		
Staatl. Prüfung für künstler. Abschlüsse	m	10	-	-	7	-	3	-	-	-	-	-	-	-	-		
	w	3	-	-	3	-	-	-	-	-	-	-	-	-	-		
	i	13	-	-	10	-	3	-	-	-	-	-	-	-	-		
Meisterschüler	m	37	31	-	1	-	-	2	2	-	-	1	-	-	-		
	w	43	32	-	1	-	-	4	-	3	3	-	-	-	-		
	i	80	63	-	2	-	-	6	2	3	3	1	-	-	-		
Kunstpädago- gische Prüfung	m	22	3	-	7	2	2	5	1	-	2	-	-	-	-		
	w	40	8	1	3	4	13	7	3	1	-	-	-	-	-		
	i	62	11	1	10	6	15	12	4	1	2	-	-	-	-		
Sonstiger künstlerischer Abschluß	m	117	87	1	-	2	5	5	6	4	3	2	-	2	-		
	w	153	116	-	5	2	12	9	3	1	3	-	-	2	-		
	i	270	203	1	5	4	17	14	9	5	6	2	-	4	-		
Prüfungsgruppe zusammen	m	1 049	305	24	214	129	146	78	39	33	36	18	-	27	-		
	w	1 452	399	47	260	198	236	117	76	44	32	12	9	22	-		
	i	2 501	704	71	474	327	382	195	115	77	68	30	9	49	-		
Fachhochschul- abschluß																	
Diplom (FH)	m	3	-	-	1	-	1	1	-	-	-	-	-	-	-		
	w	5	2	-	-	-	3	-	-	-	-	-	-	-	-		
	i	8	2	-	1	-	4	1	-	-	-	-	-	-	-		
Prüfungsgruppe zusammen	m	3	-	-	1	-	1	1	-	-	-	-	-	-	-		
	w	5	2	-	-	-	3	-	-	-	-	-	-	-	-		
	i	8	2	-	1	-	4	1	-	-	-	-	-	-	-		
Sonstiger Abschluß																	
Abschlußzeugnis /Zertifikat	m	11	11	-	-	-	-	-	-	-	-	-	-	-	-		
	w	22	20	1	1	-	-	-	-	-	-	-	-	-	-		
	i	33	31	1	1	-	-	-	-	-	-	-	-	-	-		
Prüfungsgruppe zusammen	m	11	11	-	-	-	-	-	-	-	-	-	-	-	-		
	w	22	20	1	1	-	-	-	-	-	-	-	-	-	-		
	i	33	31	1	1	-	-	-	-	-	-	-	-	-	-		
Studienbereich zusammen	m	1 506	343	32	239	186	193	128	78	59	72	48	23	94	13		
	w	2 226	478	97	338	345	354	178	134	81	62	33	34	79	13		
	i	3 732	821	129	577	531	547	304	212	140	134	81	57	173	26		

Prüfungsjahr 2000

3 Bestandene Prüfungen nach Fächergruppen, Studienbereichen, Prüfungsgruppen,  
Art der Prüfung und Fachsemestern

Fächergruppe Studienbereich Prüfung	Ge- schl.	Bestan- dene Prüfungen insgesamt	Davon Abschluß im ... Fachsemester												
			6. oder nied- riger	7.	8.	9.	10.	11.	12.	13.	14.	15.	16.	17. oder höher	ohne An- gabe
Kunst, Kunstwissen- schaft zusammen	m	3 380	480	63	495	365	473	327	274	188	188	130	93	269	35
	w	6 082	749	156	853	765	980	669	491	346	284	184	151	395	59
	i	9 462	1 229	219	1 348	1 130	1 453	996	765	534	472	314	244	664	94
Insgesamt	m	118 396	12 871	3 991	11 439	12 803	13 598	12 126	11 572	9 786	6 938	4 715	3 245	9 580	5 732
	w	96 077	10 627	4 375	10 961	11 296	11 863	10 151	9 177	7 757	5 563	3 283	2 197	5 452	3 375
	i	214 473	23 498	8 366	22 400	24 099	25 461	22 277	20 749	17 543	12 501	7 998	5 442	15 032	9 107

4 Bestandene Prüfungen mit erstem und weiterem Studienabschluß nach Prüfungs- und Fächergruppen,  
ausgewählten Studienbereichen sowie Durchschnittsalter und Studiendauer

Fächergruppe ----- Studienbereich	Absolventen insgesamt		Erstabsolventen				Absolventen eines weiteren Studiums		
	Anzahl	Durchschnittsalter	Anzahl	Durchschnittsalter	Fachstudienzeit	Gesamtstudienzeit	Anzahl	Anteil an Spalte 1 in %	Durchschnittsalter
					in Semestern				
Diplom (U) und entsprechende Abschlußprüfungen									
Sprach- und Kulturwissenschaften .....	16 130	29,9	15 188	29,6	12,6	14,5	942	5,8	33,7
Sprach- und Kulturwissenschaften allgemein .....	181	27,9	169	27,8	10,6	12,1	12	6,6	29,3
Evang. Theologie, -Religionslehre .....	569	29,2	553	29,0	13,7	15,4	16	2,8	34,3
Kath. Theologie, -Religionslehre .....	398	29,3	363	28,7	10,9	12,8	35	8,8	36,2
Philosophie .....	382	32,1	350	31,5	14,0	16,5	32	8,4	38,7
Geschichte .....	1 381	30,1	1 324	29,9	12,9	15,2	57	4,1	34,9
Bibliothekswissenschaft, Dokumentation, Publizistik .....	782	28,9	665	28,4	12,1	13,8	117	15,0	31,6
Allgemeine und vergleichende Literatur- und Sprachwissenschaft .....	532	29,8	502	29,5	13,1	15,1	30	5,6	34,0
Altphilologie (klassische Philologie), Neugriechisch .....	31	28,7	26	28,2	12,6	15,3	5	16,1	31,6
Germanistik (Deutsch, germanische Sprachen ohne Anglistik) .....	2 182	29,2	2 108	29,1	12,8	14,7	74	3,4	31,9
Anglistik, Amerikanistik .....	1 200	28,7	1 123	28,7	12,5	14,9	77	6,4	29,3
Romanistik .....	805	29,0	751	29,0	12,4	14,9	54	6,7	29,2
Slawistik, Baltistik, Finno-Ugristik .....	220	29,8	216	29,7	13,5	15,9	4	1,8	32,2
Außereuropäische Sprach- und Kulturwissenschaften .....	404	30,7	387	30,5	14,0	16,9	17	4,2	34,0
Kulturwissenschaften i. e. S. ....	333	30,6	323	30,4	13,5	16,0	10	3,0	37,5
Psychologie .....	2 694	31,4	2 594	31,1	12,9	15,2	100	3,7	38,4
Erziehungswissenschaften .....	3 833	29,7	3 554	29,3	11,7	13,2	279	7,3	34,6
Sonderpädagogik .....	203	30,5	180	30,4	12,9	13,6	23	11,3	30,8
Sport .....	1 036	28,7	984	28,7	13,2	14,9	52	5,0	29,3
Rechts-, Wirtschafts- und Sozialwissenschaften .....	30 140	27,8	28 894	27,5	10,9	12,3	1 246	4,1	32,8
Wirtschafts- und Gesellschaftslehre allgemein .....	65	29,9	53	29,8	12,6	14,2	12	18,5	30,3
Regionalwissenschaften .....	24	31,1	24	31,1	15,3	16,9	-	-	-
Politikwissenschaften .....	1 334	29,5	1 279	29,3	12,1	14,3	55	4,1	34,4
Sozialwissenschaften .....	1 456	30,3	1 397	30,1	12,9	14,8	59	4,1	35,6
Sozialwesen .....	757	33,6	581	31,6	11,9	13,6	176	23,2	40,1
Rechtswissenschaft .....	11 817	26,5	11 608	26,4	9,9	11,4	209	1,8	28,8
Verwaltungswissenschaft .....	331	29,2	237	28,6	12,2	14,3	94	28,4	31,0
Wirtschaftswissenschaften .....	13 137	28,1	12 557	27,9	11,4	12,4	580	4,4	32,0
Wirtschaftsingenieurwesen .....	1 219	27,7	1 158	27,5	11,6	13,0	61	5,0	31,1
Mathematik, Naturwissenschaften .....	14 706	28,0	14 456	28,0	12,4	13,7	250	1,7	30,7
Mathematik, Naturwissenschaften allgemein .....	18	29,2	16	28,5	12,1	13,9	2	11,1	34,6
Mathematik .....	1 325	27,9	1 266	27,8	13,2	14,2	59	4,5	30,8
Informatik .....	2 690	28,3	2 633	28,2	13,5	14,4	57	2,1	32,9
Physik, Astronomie .....	1 990	27,6	1 964	27,6	12,8	13,4	26	1,3	29,5
Chemie .....	1 707	27,0	1 668	27,0	12,0	12,7	39	2,3	28,1
Pharmazie .....	1 842	27,6	1 829	27,5	9,1	11,8	13	0,7	33,3
Biologie .....	2 734	28,0	2 712	27,9	12,2	13,2	22	0,8	30,3
Geowissenschaften (ohne Geographie) .....	838	29,2	833	29,2	13,8	15,3	5	0,6	32,3
Geographie .....	1 562	29,1	1 535	29,1	13,4	15,0	27	1,7	29,6
Humanmedizin .....	10 690	28,6	10 620	28,5	13,1	14,4	70	0,7	34,5
Humanmedizin (ohne Zahnmedizin) .....	9 157	28,7	9 130	28,6	13,3	14,6	27	0,3	38,0
Zahnmedizin .....	1 533	28,1	1 490	28,0	11,9	13,0	43	2,8	32,3
Veterinärmedizin .....	890	27,6	884	27,5	11,5	12,1	6	0,7	36,3
Agrar-, Forst- und Ernährungswissenschaften .....	2 191	28,6	2 088	28,3	11,7	12,9	103	4,7	34,0
Landespflege, Umweltgestaltung .....	436	30,2	414	29,8	13,0	14,3	22	5,0	37,5
Agrarwissenschaften, Lebensmittel- und Getränketechnologie .....	984	28,5	919	28,2	11,5	12,7	65	6,6	32,8
Forstwissenschaft, Holzwirtschaft .....	365	28,1	349	27,8	11,1	12,0	16	4,4	34,0
Ernährungs- und Haushaltswissenschaften .....	406	27,5	406	27,5	11,3	12,5	-	-	-

4 Bestandene Prüfungen mit erstem und weiterem Studienabschluß nach Prüfungs- und Fächergruppen, ausgewählten Studienbereichen sowie Durchschnittsalter und Studiendauer

Fächergruppe ----- Studienbereich	Absolventen insgesamt		Erstabsolventen				Absolventen eines weiteren Studiums		
	Anzahl	Durchschnittsalter	Anzahl	Durchschnittsalter	Fachstudienzeit	Gesamtstudienzeit	Anzahl	Anteil an Spalte 1 in %	Durchschnittsalter
					in Semestern				

noch: Diplom (U) und entsprechende Abschlußprüfungen

Ingenieurwissenschaften .....	12 017	28,6	11 587	28,4	13,2	14,1	430	3,6	32,6
Ingenieurwesen allgemein .....	15	27,6	14	27,4	12,2	14,0	1	6,7	30,2
Bergbau, Hüttenwesen .....	144	28,6	141	28,4	13,8	15,5	3	2,1	36,1
Maschinenbau/Verfahrenstechnik .....	3 549	28,8	3 395	28,6	13,8	14,5	154	4,3	33,5
Elektrotechnik .....	2 301	28,6	2 238	28,5	13,7	14,4	63	2,7	33,2
Verkehrstechnik, Nautik .....	235	27,1	235	27,1	11,0	11,5	-	-	-
Architektur, Innenarchitektur .....	2 455	29,4	2 366	29,3	12,9	14,4	89	3,6	32,1
Raumplanung .....	576	28,7	514	28,1	12,3	13,4	62	10,8	33,2
Bauingenieurwesen .....	2 469	27,6	2 417	27,5	12,6	13,3	52	2,1	29,3
Vermessungswesen .....	273	27,2	267	27,0	11,6	12,3	6	2,2	33,7
Kunst, Kunstwissenschaft .....	1 583	30,2	1 462	29,9	13,1	15,1	121	7,6	33,1
Kunst, Kunstwissenschaft allgemein .....	757	30,7	719	30,4	13,5	15,7	38	5,0	36,7
Bildende Kunst .....	93	29,7	71	28,8	10,4	11,8	22	23,7	32,5
Gestaltung .....	165	30,2	161	30,1	12,6	14,0	4	2,4	36,8
Darstellende Kunst, Film und Fernsehen, Theaterwissenschaft .....	262	29,3	259	29,2	12,5	14,4	3	1,1	36,2
Musik, Musikwissenschaft .....	306	29,8	252	29,7	13,9	16,0	54	17,6	30,3
Prüfungsgruppe zusammen ...	89 383	28,5	86 163	28,3	12,1	13,5	3 220	3,6	32,9

Promotionen

Sprach- und Kulturwissenschaften .....	2 674	36,1	164	34,8	19,9	23,0	2 510	93,9	36,1
Sport .....	58	35,4	1	45,3	5,5	0,0	57	98,3	35,2
Rechts-, Wirtschafts- und Sozialwissenschaften .....	3 261	32,7	27	35,6	19,5	21,2	3 234	99,2	32,7
Mathematik, Naturwissenschaften .....	7 607	31,8	1	31,2	23,2	24,2	7 606	100	31,8
Humanmedizin .....	8 397	32,0	-	-	-	-	8 397	100	32,0
Humanmedizin (ohne Zahnmedizin) .....	7 331	32,0	-	-	-	-	7 331	100	32,0
Zahnmedizin .....	1 066	31,8	-	-	-	-	1 066	100	31,8
Veterinärmedizin .....	537	31,4	-	-	-	-	537	100	31,4
Agrar-, Forst- und Ernährungswissenschaften .....	531	34,4	-	-	-	-	531	100	34,4
Ingenieurwissenschaften .....	2 398	33,6	-	-	-	-	2 398	100	33,6
Kunst, Kunstwissenschaft .....	317	36,5	54	36,2	24,0	27,2	263	83,0	36,6
Prüfungsgruppe zusammen ...	25 780	32,7	247	35,2	20,7	23,7	25 533	99,0	32,7

Staatliche Lehramtsprüfungen (LA), Grund- und Hauptschulen/Primarstufe

Sprach- und Kulturwissenschaften .....	5 164	26,5	4 463	26,1	8,5	9,7	701	13,6	29,1
Sport .....	653	26,6	604	26,4	9,2	10,0	49	7,5	28,7
Rechts-, Wirtschafts- und Sozialwissenschaften .....	724	28,1	715	26,0	8,6	9,5	9	1,2	31,8
Mathematik, Naturwissenschaften .....	1 506	26,1	1 443	25,9	8,5	9,4	63	4,2	30,1
Agrar-, Forst- und Ernährungswissenschaften .....	78	27,1	78	27,1	8,7	9,4	-	-	-
Ingenieurwissenschaften .....	67	33,7	43	30,2	8,8	10,9	24	35,8	39,9
Kunst, Kunstwissenschaft .....	688	27,6	616	27,1	9,3	10,6	72	10,5	31,9
Prüfungsgruppe zusammen ...	8 880	26,5	7 962	26,2	8,6	9,7	918	10,3	29,7

4 Bestandene Prüfungen mit erstem und weiterem Studienabschluß nach Prüfungs- und Fächergruppen, ausgewählten Studienbereichen sowie Durchschnittsalter und Studiendauer

Fächergruppe Studienbereich	Absolventen insgesamt		Erstabsolventen				Absolventen eines weiteren Studiums		
	Anzahl	Durchschnittsalter	Anzahl	Durchschnittsalter	Fachstudienzeit	Gesamtstudienzeit	Anzahl	Anteil an Spalte 1 in %	Durchschnittsalter
					in Semestern				
Stufenübergreifendes LA, Grundschulen/Sekundarstufe I/Primarstufe									
Sprach- und Kulturwissenschaften .....	232	30,0	200	29,2	11,6	14,6	32	13,8	35,2
Sport.....	2	27,9	1	25,0	11,3	11,3	1	50,0	30,8
Rechts-, Wirtschafts- und Sozialwissenschaften .....	1	31,6	-	-	-	-	1	100	31,6
Ingenieurwissenschaften .....	1	27,8	1	27,8	9,5	12,5	-	-	-
Kunst, Kunstwissenschaft .....	2	26,6	2	26,6	12,5	13,5	-	-	-
Prüfungsgruppe zusammen ...	238	30,0	204	29,1	11,6	14,6	34	14,3	35,0
LA Realschulen/Sekundarstufe I									
Sprach- und Kulturwissenschaften .....	2 047	31,7	1 291	27,6	10,1	12,0	756	36,9	38,5
Sport .....	288	28,7	260	28,0	10,1	11,8	28	9,7	35,6
Rechts-, Wirtschafts- und Sozialwissenschaften .....	193	34,7	103	28,9	10,0	12,7	90	46,6	41,3
Mathematik, Naturwissenschaften .....	924	28,4	780	27,4	9,7	12,0	144	15,6	33,4
Agrar-, Forst- und Ernährungswissenschaften .....	51	34,6	23	27,6	9,1	12,5	28	54,9	40,3
Ingenieurwissenschaften .....	145	36,6	50	29,4	9,8	11,3	95	65,5	40,4
Kunst, Kunstwissenschaft .....	347	30,5	272	28,1	10,7	12,6	75	21,6	39,3
Prüfungsgruppe zusammen ...	3 995	30,9	2 779	27,7	10,0	12,1	1 216	30,4	38,3
Stufenübergreifendes LA Sekundarstufe II und I									
Sprach- und Kulturwissenschaften .....	14	27,8	13	27,1	12,2	14,3	1	7,1	34,8
Sport .....	4	26,8	3	26,8	12,4	13,7	1	25,0	26,8
Rechts-, Wirtschafts- und Sozialwissenschaften .....	1	38,0	-	-	-	-	1	100	38,0
Mathematik, Naturwissenschaften .....	7	28,5	5	27,0	14,3	15,3	2	28,6	32,3
Kunst, Kunstwissenschaft .....	3	26,1	3	26,1	11,4	12,1	-	-	-
Prüfungsgruppe zusammen ...	29	27,9	24	26,9	12,6	14,1	5	17,2	32,8
LA Gymnasien/Sekundarstufe II, allgemeinbildende Schulen									
Sprach- und Kulturwissenschaften .....	5 489	29,0	4 684	28,2	12,3	14,7	805	14,7	33,6
Sport .....	702	28,7	636	28,3	12,7	14,7	66	9,4	32,3
Rechts-, Wirtschafts- und Sozialwissenschaften .....	409	32,4	225	28,3	12,2	14,5	184	45,0	37,5
Mathematik, Naturwissenschaften .....	2 279	28,3	2 031	27,7	11,8	13,9	248	10,9	33,0
Agrar-, Forst- und Ernährungswissenschaften .....	1	24,8	1	24,8	9,5	0,0	-	-	-
Ingenieurwissenschaften .....	14	37,1	4	29,9	11,5	15,5	10	71,4	40,0
Kunst, Kunstwissenschaft .....	569	29,6	495	28,4	11,8	14,1	74	13,0	37,7
Prüfungsgruppe zusammen ...	9 463	29,0	8 076	28,1	12,2	14,5	1 387	14,7	34,2

4 Bestandene Prüfungen mit erstem und weiterem Studienabschluß nach Prüfungs- und Fächergruppen, ausgewählten Studienbereichen sowie Durchschnittsalter und Studiendauer

Fächergruppe Studienbereich	Absolventen insgesamt		Erstabsolventen				Absolventen eines weiteren Studiums		
	Anzahl	Durchschnittsalter	Anzahl	Durchschnittsalter	Fachstudienzeit	Gesamtstudienzeit	Anzahl	Anteil an Spalte 1 in %	Durchschnittsalter
					in Semestern				
LA Sonderschulen									
Sprach- und Kulturwissenschaften .....	2 827	28,6	2 343	27,1	10,1	11,4	484	17,1	35,9
Sport .....	33	28,0	27	28,3	10,1	11,9	6	18,2	26,7
Rechts-, Wirtschafts- und Sozialwissenschaften .....	36	27,5	35	27,6	10,0	11,0	1	2,8	25,1
Mathematik, Naturwissenschaften .....	128	27,1	127	27,1	9,9	11,0	1	0,8	25,3
Agrar-, Forst- und Ernährungswissenschaften .....	5	30,5	5	30,5	9,9	10,2	-	-	-
Ingenieurwissenschaften.....	7	31,3	7	31,3	8,2	9,9	-	-	-
Kunst, Kunstwissenschaft .....	64	27,9	58	27,7	10,2	11,8	6	9,4	29,9
Prüfungsgruppe zusammen ...	3 100	28,5	2 602	27,2	10,0	11,4	498	16,1	35,7
LA Berufliche Schulen/Sekundarstufe II, berufliche Schulen									
Sprach- und Kulturwissenschaften .....	270	35,0	181	31,9	11,7	14,8	109	40,4	39,5
Sport .....	22	30,2	20	30,0	11,5	16,1	2	9,1	31,6
Rechts-, Wirtschafts- und Sozialwissenschaften .....	352	31,4	301	30,6	10,4	12,6	51	14,5	36,1
Mathematik, Naturwissenschaften .....	23	30,8	22	30,9	9,6	15,6	1	4,3	28,6
Agrar-, Forst- und Ernährungswissenschaften .....	90	32,4	70	30,5	11,0	12,1	20	22,2	39,4
Ingenieurwissenschaften .....	437	31,4	382	30,9	10,8	14,3	55	12,6	34,8
Kunst, Kunstwissenschaft .....	23	31,0	21	30,2	10,2	12,3	2	8,7	38,6
Prüfungsgruppe zusammen ...	1 217	32,2	977	30,9	10,8	13,8	240	19,7	37,6
Sonstige LA nach Schularten/Schulstufen									
Sprach- und Kulturwissenschaften .....	12	46,2	-	-	-	-	12	100	46,2
Mathematik, Naturwissenschaften .....	2	36,1	1	35,9	12,5	14,5	1	50,0	36,3
Kunst, Kunstwissenschaft .....	2	43,1	-	-	-	-	2	100	43,1
Prüfungsgruppe zusammen ...	16	44,5	1	35,9	12,5	14,5	15	93,8	45,1
Künstlerischer Abschluß									
Sprach- und Kulturwissenschaften .....	101	30,6	99	30,6	10,9	13,7	2	2,0	31,8
Ingenieurwissenschaften .....	144	30,2	137	30,1	9,7	15,5	7	4,9	32,2
Maschinenbau/Verfahrenstechnik .....	3	35,1	2	33,0	10,8	11,8	1	33,3	39,3
Architektur, Innenarchitektur.....	141	30,1	135	30,1	9,7	15,6	6	4,3	31,0
Kunst, Kunstwissenschaft .....	3 744	28,3	2 578	28,0	9,7	11,5	1 166	31,1	29,1
Kunst, Kunstwissenschaft allgemein .....	37	29,4	25	29,2	8,3	0,0	12	32,4	29,8
Bildende Kunst .....	353	30,9	274	30,8	11,5	14,4	79	22,4	31,6
Gestaltung .....	456	29,9	426	29,7	11,1	13,5	30	6,6	31,7
Darstellende Kunst, Film und Fernsehen, Theaterwissenschaft .....	397	27,8	349	27,5	8,7	10,5	48	12,1	30,2
Musik, Musikwissenschaft .....	2 501	27,8	1 504	27,1	9,3	10,5	997	39,9	28,7
Prüfungsgruppe zusammen ...	3 989	28,5	2 814	28,2	9,8	11,8	1 175	29,5	29,1

4 Bestandene Prüfungen mit erstem und weiterem Studienabschluß nach Prüfungs- und Fächergruppen,  
ausgewählten Studienbereichen sowie Durchschnittsalter und Studiendauer

Fächergruppe ----- Studienbereich	Absolventen insgesamt		Erstabsolventen				Absolventen eines weiteren Studiums		
	Anzahl	Durchschnittsalter	Anzahl	Durchschnittsalter	Fachstudienzeit	Gesamtstudienzeit	Anzahl	Anteil an Spalte 1 in %	Durchschnittsalter
					in Semestern				
Fachhochschulabschluß									
Sprach- und Kulturwissenschaften .....	1 198	28,2	1 127	27,7	8,1	9,4	71	5,9	35,3
Sprach- und Kulturwissenschaften allgemein .....	47	29,4	47	29,4	8,3	9,3	-	-	-
Evang. Theologie, -Religionslehre .....	120	28,6	110	28,1	7,0	8,6	10	8,3	34,1
Kath. Theologie, -Religionslehre .....	141	27,0	138	26,8	7,4	7,8	3	2,1	34,3
Bibliothekswissenschaft, Dokumentation, Publizistik .....	613	28,4	557	27,6	7,9	9,5	56	9,1	35,6
Allgemeine und vergleichende Literatur- und Sprachwissenschaft .....	245	28,0	243	28,0	9,6	10,3	2	0,8	34,6
Anglistik, Amerikanistik .....	2	27,7	2	27,7	8,5	6,5	-	-	-
Erziehungswissenschaften .....	16	28,5	16	28,5	8,1	9,2	-	-	-
Sonderpädagogik .....	14	27,9	14	27,9	7,6	8,7	-	-	-
Rechts-, Wirtschafts- und Sozialwissen- schaften .....	33 769	28,7	32 397	28,5	8,0	8,7	1 372	4,1	32,8
Wirtschafts- und Gesellschaftslehre allgemein .....	80	29,2	50	26,5	8,3	9,1	30	37,5	33,7
Sozialwissenschaften .....	36	30,4	27	28,3	9,1	8,9	9	25,0	36,7
Sozialwesen .....	8 632	30,6	8 409	30,5	8,6	9,4	223	2,6	35,9
Verwaltungswissenschaft .....	10 292	27,6	10 133	27,5	5,7	5,9	159	1,5	31,8
Wirtschaftswissenschaften .....	12 344	28,2	11 888	28,0	9,2	10,0	456	3,7	31,9
Wirtschaftsingenieurwesen .....	2 385	29,0	1 890	28,1	9,1	10,2	495	20,8	32,5
Mathematik, Naturwissenschaften .....	3 030	28,1	2 958	28,0	9,9	11,1	72	2,4	32,8
Mathematik .....	135	27,1	135	27,1	10,2	11,0	-	-	-
Informatik .....	2 402	28,3	2 342	28,2	9,9	11,4	60	2,5	33,1
Physik, Astronomie .....	65	29,2	65	29,2	12,4	13,1	-	-	-
Chemie .....	180	26,7	179	26,7	9,0	9,2	1	0,6	31,6
Biologie .....	222	27,0	222	27,0	9,9	10,1	-	-	-
Geowissenschaften (ohne Geographie) .....	12	37,0	12	37,0	6,0	6,0	-	-	-
Geographie .....	14	30,4	3	25,8	8,8	8,8	11	78,6	31,6
Agrar-, Forst- und Ernährungswissen- schaften .....	2 398	27,8	2 376	27,8	9,5	10,1	22	0,9	28,8
Landespflege, Umweltgestaltung .....	850	28,3	834	28,3	9,8	10,4	16	1,9	29,6
Agrarwissenschaften, Lebensmittel- und Getränketechnologie .....	864	27,4	860	27,4	9,3	10,0	4	0,5	23,9
Forstwissenschaft, -wirtschaft .....	264	27,3	263	27,3	8,1	8,9	1	0,4	34,8
Ernährungs- und Haushaltswissen- schaften .....	420	28,0	419	28,0	10,2	10,6	1	0,2	29,3
Ingenieurwissenschaften .....	23 779	28,4	23 474	28,3	10,3	11,1	305	1,3	32,2
Ingenieurwesen allgemein .....	205	28,4	183	28,3	10,1	11,8	22	10,7	29,3
Bergbau, Hüttenwesen .....	40	28,1	40	28,1	8,3	10,2	-	-	-
Maschinenbau/Verfahrenstechnik .....	8 407	28,4	8 285	28,4	10,3	11,0	122	1,5	32,6
Elektrotechnik .....	4 826	28,3	4 812	28,3	10,4	11,1	14	0,3	30,7
Verkehrstechnik, Nautik .....	923	28,1	916	28,0	9,9	10,6	7	0,8	29,8
Architektur, Innenarchitektur .....	4 327	29,2	4 266	29,1	11,2	12,0	61	1,4	32,5
Raumplanung .....	173	29,1	157	28,3	9,5	9,9	16	9,2	37,0
Bauingenieurwesen .....	4 188	27,7	4 135	27,6	9,9	10,8	53	1,3	31,8
Vermessungswesen .....	690	26,9	680	26,9	9,1	10,2	10	1,4	29,0
Kunst, Kunstwissenschaft .....	2 086	29,0	2 069	29,0	10,4	11,9	17	0,8	33,0
Kunst, Kunstwissenschaft allgemein .....	136	31,2	135	31,2	8,7	10,1	1	0,7	35,2
Bildende Kunst .....	47	31,9	47	31,9	12,3	16,5	-	-	-
Gestaltung .....	1 868	28,7	1 853	28,7	10,5	11,9	15	0,8	32,7
Darstellende Kunst, Film und Fernsehen, Theaterwissenschaft .....	27	33,0	27	33,0	14,1	17,8	-	-	-
Musik, Musikwissenschaft .....	8	28,2	7	27,1	8,9	10,6	1	12,5	35,9
Prüfungsgruppe zusammen .....	66 260	28,5	64 401	28,4	9,0	9,9	1 859	2,8	32,8

Prüfungsjahr 2000

4 Bestandene Prüfungen mit erstem und weiterem Studienabschluß nach Prüfungs- und Fächergruppen, ausgewählten Studienbereichen sowie Durchschnittsalter und Studiendauer

Fächergruppe Studienbereich	Absolventen insgesamt		Erstabsolventen				Absolventen eines weiteren Studiums		
	Anzahl	Durchschnittsalter	Anzahl	Durchschnittsalter	Fachstudienzeit	Gesamtstudienzeit	Anzahl	Anteil an Spalte 1 in %	Durchschnittsalter
					in Semestern				
Bachelorabschluß									
Sprach- und Kulturwissenschaften .....	42	40,2	42	40,2	12,1	19,2	-	-	-
Rechts-, Wirtschafts- und Sozialwissenschaften .....	13	32,8	12	33,2	8,9	14,3	1	7,7	28,7
Mathematik, Naturwissenschaften .....	3	24,7	3	24,7	6,4	9,1	-	-	-
Agrar-, Forst- und Ernährungswissenschaften .....	65	24,2	65	24,2	5,5	7,0	-	-	-
Ingenieurwissenschaften .....	3	25,3	3	25,3	6,9	8,6	-	-	-
Prüfungsgruppe zusammen ...	126	30,5	125	30,5	8,1	11,9	1	0,8	28,7
Masterabschluß									
Sprach- und Kulturwissenschaften .....	23	32,7	-	-	-	-	23	100	32,7
Rechts-, Wirtschafts- und Sozialwissenschaften .....	207	32,0	4	25,9	5,1	4,1	203	98,1	32,1
Mathematik, Naturwissenschaften .....	42	29,5	15	27,2	4,4	9,4	27	64,3	30,8
Humanmedizin .....	9	38,8	-	-	-	-	9	100	38,6
Agrar-, Forst- und Ernährungswissenschaften .....	12	25,7	7	25,5	7,6	9,0	5	41,7	25,8
Ingenieurwissenschaften .....	77	28,1	33	27,4	3,8	5,0	44	57,1	28,6
Prüfungsgruppe zusammen ...	370	30,9	59	27,0	4,5	6,2	311	84,1	31,6
Sonstiger Abschluß									
Sprach- und Kulturwissenschaften .....	547	35,2	136	32,8	3,2	5,9	411	75,1	35,9
Sport .....	12	29,8	11	30,2	1,8	16,6	1	8,3	25,3
Rechts-, Wirtschafts- und Sozialwissenschaften .....	644	35,1	19	36,0	7,8	18,4	625	97,0	35,1
Mathematik, Naturwissenschaften .....	122	34,8	2	30,6	5,0	21,0	120	98,4	34,8
Humanmedizin .....	8	32,5	-	-	-	-	8	100	32,5
Agrar-, Forst- und Ernährungswissenschaften .....	79	29,5	48	28,0	5,9	7,7	31	39,2	31,7
Ingenieurwissenschaften .....	181	33,3	4	30,0	3,8	4,6	177	97,8	33,4
Kunst, Kunstwissenschaft .....	34	30,4	-	-	-	-	34	100	30,4
Prüfungsgruppe zusammen ...	1 627	34,5	220	31,8	4,2	11,0	1 407	86,5	34,9
Insgesamt									
Insgesamt ...	214 473	29,0	176 654	28,2	10,7	12,0	37 819	17,6	32,9



5 Bestandene Prüfungen nach Art des Studiums, Prüfungsgruppen und Alter

Prüfungsgruppe ----- Alter	Bestandene Prüfungen			Davon					
				Erststudium			Weiteres Studium		
	insgesamt	männlich	weiblich	zusammen	männlich	weiblich	zusammen	männlich	weiblich
Prüfungen insgesamt									
20 Jahre und jünger .....	113	29	84	106	26	80	7	3	4
21 Jahre.....	1 027	206	821	1 015	200	815	12	6	6
22 Jahre.....	3 879	911	2 968	3 836	900	2 936	43	11	32
23 Jahre.....	10 030	2 938	7 092	9 834	2 901	6 933	196	37	159
24 Jahre.....	17 854	6 772	11 082	17 407	6 667	10 740	447	105	342
25 Jahre.....	24 545	11 897	12 648	23 814	11 675	12 139	731	222	509
26 Jahre.....	27 154	15 072	12 082	25 628	14 540	11 088	1 526	532	994
27 Jahre.....	25 736	15 585	10 151	23 269	14 397	8 872	2 467	1 188	1 279
28 Jahre.....	22 096	13 968	8 128	18 675	12 071	6 604	3 421	1 897	1 524
29 Jahre.....	17 370	11 184	6 186	13 312	8 678	4 634	4 058	2 506	1 552
30 Jahre.....	14 046	9 123	4 923	9 954	6 436	3 518	4 092	2 687	1 405
31 Jahre.....	11 114	7 313	3 801	7 341	4 748	2 593	3 773	2 565	1 208
32 Jahre.....	8 667	5 623	3 044	5 421	3 373	2 048	3 246	2 250	996
33 Jahre.....	6 745	4 315	2 430	4 058	2 496	1 562	2 687	1 819	868
34 Jahre.....	5 049	3 169	1 880	2 968	1 769	1 199	2 081	1 400	681
35 Jahre.....	3 876	2 357	1 519	2 288	1 315	973	1 588	1 042	546
36 Jahre.....	2 958	1 765	1 193	1 696	989	707	1 262	776	486
37 Jahre.....	2 279	1 284	995	1 230	669	561	1 049	615	434
38 Jahre.....	1 848	1 010	838	1 004	541	463	844	469	375
39 Jahre.....	1 447	775	672	796	432	364	651	343	308
40 Jahre.....	1 168	618	550	630	323	307	538	295	243
41 Jahre.....	947	451	496	509	224	285	438	227	211
42 Jahre.....	763	368	395	380	154	226	383	214	169
43 Jahre.....	650	259	391	313	104	209	337	155	182
44 Jahre.....	524	260	264	218	85	133	306	175	131
45 Jahre.....	427	154	273	189	48	141	238	106	132
46 Jahre.....	372	156	216	167	60	107	205	96	109
47 Jahre.....	322	140	182	108	37	71	214	103	111
48 Jahre.....	253	114	139	89	28	61	164	86	78
49 Jahre.....	206	95	111	57	17	40	149	78	71
50 Jahre.....	178	81	97	53	13	40	125	68	57
51 Jahre.....	163	80	83	43	14	29	120	66	54
52 Jahre.....	80	29	51	29	10	19	51	19	32
53 Jahre.....	92	32	60	32	7	25	60	25	35
54 Jahre.....	63	22	41	18	2	16	45	20	25
55 Jahre.....	61	34	27	16	4	12	45	30	15
56 Jahre.....	59	22	37	25	3	22	34	19	15
57 Jahre.....	27	10	17	10	3	7	17	7	10
58 Jahre.....	52	25	27	19	6	13	33	19	14
59 Jahre.....	36	19	17	14	5	9	22	14	8
60 Jahre und älter.....	197	131	66	83	50	33	114	81	33
Insgesamt ....	214 473	118 396	96 077	176 654	96 020	80 634	37 819	22 376	15 443

Prüfungsjahr 2000

5 Bestandene Prüfungen nach Art des Studiums, Prüfungsgruppen und Alter

Prüfungsgruppe --- Alter	Bestandene Prüfungen			Davon					
				Erststudium			Weiteres Studium		
	insgesamt	männlich	weiblich	zusammen	männlich	weiblich	zusammen	männlich	weiblich
Diplom (U) und entsprechende Abschlußprüfungen <sup>1)</sup>									
20 Jahre und jünger .....	54	15	39	51	14	37	3	1	2
21 Jahre.....	60	25	35	55	24	31	5	1	4
22 Jahre.....	412	85	327	391	80	311	21	5	16
23 Jahre.....	2 743	806	1 937	2 689	789	1 900	54	17	37
24 Jahre.....	8 295	3 310	4 985	8 127	3 257	4 870	168	53	115
25 Jahre.....	13 633	6 843	6 790	13 348	6 751	6 597	285	92	193
26 Jahre.....	15 213	8 431	6 782	14 760	8 262	6 498	453	169	284
27 Jahre.....	13 799	8 340	5 459	13 316	8 137	5 179	483	203	280
28 Jahre.....	10 904	6 865	4 039	10 367	6 595	3 772	537	270	267
29 Jahre.....	7 731	4 879	2 852	7 194	4 594	2 600	537	285	252
30 Jahre.....	5 701	3 577	2 124	5 220	3 304	1 916	481	273	208
31 Jahre.....	4 074	2 589	1 505	3 688	2 331	1 337	406	238	168
32 Jahre.....	2 984	1 788	1 196	2 649	1 590	1 059	335	198	137
33 Jahre.....	2 184	1 278	906	1 889	1 107	782	295	171	124
34 Jahre.....	1 595	886	709	1 340	736	604	255	150	105
35 Jahre.....	1 191	655	536	992	534	458	199	121	78
36 Jahre.....	877	461	416	711	360	351	166	101	65
37 Jahre.....	625	303	322	486	232	254	139	71	68
38 Jahre.....	537	262	275	392	185	207	145	77	68
39 Jahre.....	428	207	221	311	150	161	117	57	60
40 Jahre.....	330	164	166	230	114	116	100	50	50
41 Jahre.....	245	112	133	167	70	97	78	42	36
42 Jahre.....	240	104	136	159	66	93	81	38	43
43 Jahre.....	202	63	139	132	38	94	70	25	45
44 Jahre.....	137	65	72	81	33	48	56	32	24
45 Jahre.....	125	43	82	69	23	46	56	20	36
46 Jahre.....	103	32	71	69	18	51	34	14	20
47 Jahre.....	97	41	56	47	20	27	50	21	29
48 Jahre.....	67	23	44	43	11	32	24	12	12
49 Jahre.....	51	26	25	18	4	14	33	22	11
50 Jahre.....	53	21	32	32	8	24	21	13	8
51 Jahre.....	40	16	24	18	4	14	22	12	10
52 Jahre.....	27	4	23	15	2	13	12	2	10
53 Jahre.....	31	4	27	18	-	18	13	4	9
54 Jahre.....	18	3	15	13	1	12	5	2	3
55 Jahre.....	23	11	12	12	3	9	11	8	3
56 Jahre.....	24	5	19	17	3	14	7	2	5
57 Jahre.....	10	3	7	7	3	4	3	-	3
58 Jahre.....	22	6	16	14	3	11	8	3	5
59 Jahre.....	15	6	9	11	3	8	4	3	1
60 Jahre und älter.....	99	63	36	69	39	30	30	24	6
Insgesamt ...	94 999	52 400	42 599	89 197	49 498	39 699	5 802	2 902	2 900

1) Einschl. der Prüfungsgruppen "Künstlerischer Abschluß" und "Sonstiger Abschluß" (siehe hierzu auch Übersicht 2 im Anhang).

## 5 Bestandene Prüfungen nach Art des Studiums, Prüfungsgruppen und Alter

Prüfungsgruppe ----- Alter	Bestandene Prüfungen			Davon					
				Erstudium			Weiteres Studium		
	insgesamt	männlich	weiblich	zusammen	männlich	weiblich	zusammen	männlich	weiblich
Promotionen									
20 Jahre und jünger .....	4	2	2	-	-	-	4	2	2
21 Jahre.....	3	3	-	-	-	-	3	3	-
22 Jahre.....	8	5	3	-	-	-	8	5	3
23 Jahre.....	6	5	1	-	-	-	6	5	1
24 Jahre.....	28	17	11	1	1	-	27	16	11
25 Jahre.....	166	65	101	-	-	-	166	65	101
26 Jahre.....	706	262	444	4	3	1	702	259	443
27 Jahre.....	1 579	811	768	7	4	3	1 572	807	765
28 Jahre.....	2 418	1 406	1 012	16	9	7	2 402	1 397	1 005
29 Jahre.....	3 130	1 998	1 132	17	8	9	3 113	1 990	1 123
30 Jahre.....	3 217	2 212	1 005	18	8	10	3 199	2 204	995
31 Jahre.....	2 997	2 145	852	23	14	9	2 974	2 131	843
32 Jahre.....	2 628	1 891	737	23	14	9	2 605	1 877	728
33 Jahre.....	2 085	1 490	595	16	8	8	2 069	1 482	587
34 Jahre.....	1 573	1 120	453	26	15	11	1 547	1 105	442
35 Jahre.....	1 143	813	330	19	13	6	1 124	800	324
36 Jahre.....	875	574	301	14	4	10	861	570	291
37 Jahre.....	702	461	241	12	6	6	690	455	235
38 Jahre.....	495	317	178	11	4	7	484	313	171
39 Jahre.....	374	233	141	5	2	3	369	231	138
40 Jahre.....	282	190	92	7	3	4	275	187	88
41 Jahre.....	210	133	77	2	1	1	208	132	76
42 Jahre.....	198	136	62	3	3	-	195	133	62
43 Jahre.....	131	86	45	1	1	-	130	85	45
44 Jahre.....	122	89	33	2	-	2	120	89	31
45 Jahre.....	98	62	36	5	1	4	93	61	32
46 Jahre.....	92	58	34	3	2	1	89	56	33
47 Jahre.....	76	52	24	-	-	-	76	52	24
48 Jahre.....	63	43	20	2	1	1	61	42	19
49 Jahre.....	46	30	16	-	-	-	46	30	16
50 Jahre.....	46	33	13	-	-	-	46	33	13
51 Jahre.....	49	37	12	1	1	-	48	36	12
52 Jahre.....	22	15	7	2	2	-	20	13	7
53 Jahre.....	28	17	11	1	1	-	27	16	11
54 Jahre.....	26	12	14	1	-	1	25	12	13
55 Jahre.....	19	15	4	-	-	-	19	15	4
56 Jahre.....	14	10	4	-	-	-	14	10	4
57 Jahre.....	5	2	3	-	-	-	5	2	3
58 Jahre.....	16	11	5	-	-	-	16	11	5
59 Jahre.....	14	8	6	-	-	-	14	8	6
60 Jahre und älter.....	86	59	27	5	4	1	81	55	26
Insgesamt ...	25 780	16 928	8 852	247	133	114	25 533	16 795	8 738

Prüfungsjahr 2000

5 Bestandene Prüfungen nach Art des Studiums, Prüfungsgruppen und Alter

Prüfungsgruppe ----- Alter	Bestandene Prüfungen			Davon					
				Erststudium			Weiteres Studium		
	insgesamt	männlich	weiblich	zusammen	männlich	weiblich	zusammen	männlich	weiblich
Lehramtsprüfungen									
20 Jahre und jünger .....	4	1	3	4	1	3	-	-	-
21 Jahre.....	11	1	10	10	1	9	1	-	1
22 Jahre.....	421	4	417	411	3	408	10	1	9
23 Jahre.....	2 479	69	2 410	2 366	65	2 301	113	4	109
24 Jahre.....	3 578	308	3 270	3 374	294	3 080	204	14	190
25 Jahre.....	3 764	733	3 031	3 558	708	2 850	206	25	181
26 Jahre.....	3 524	1 146	2 378	3 263	1 103	2 160	261	43	218
27 Jahre.....	2 894	1 152	1 742	2 629	1 076	1 553	265	76	189
28 Jahre.....	2 235	1 009	1 226	1 949	911	1 038	286	98	188
29 Jahre.....	1 514	738	776	1 301	658	643	213	80	133
30 Jahre.....	1 212	583	629	985	509	476	227	74	153
31 Jahre.....	903	426	477	714	368	346	189	58	131
32 Jahre.....	687	329	358	542	278	264	145	51	94
33 Jahre.....	572	246	326	387	188	199	185	58	127
34 Jahre.....	413	161	252	263	113	150	150	48	102
35 Jahre.....	371	128	243	204	76	128	167	52	115
36 Jahre.....	284	101	183	130	55	75	154	46	108
37 Jahre.....	259	86	173	109	41	68	150	45	105
38 Jahre.....	251	77	174	93	37	56	158	40	118
39 Jahre.....	196	57	139	70	28	42	126	29	97
40 Jahre.....	182	47	135	55	16	39	127	31	96
41 Jahre.....	160	48	112	46	15	31	114	33	81
42 Jahre.....	126	35	91	39	3	36	87	32	55
43 Jahre.....	149	41	108	36	13	23	113	28	85
44 Jahre.....	125	43	82	22	8	14	103	35	68
45 Jahre.....	87	23	64	15	4	11	72	19	53
46 Jahre.....	81	21	60	8	2	6	73	19	54
47 Jahre.....	87	29	58	8	1	7	79	28	51
48 Jahre.....	80	32	48	7	3	4	73	29	44
49 Jahre.....	72	22	50	9	1	8	63	21	42
50 Jahre.....	55	21	34	1	1	-	54	20	34
51 Jahre.....	54	19	35	8	4	4	46	15	31
52 Jahre.....	18	4	14	1	1	-	17	3	14
53 Jahre.....	22	5	17	4	2	2	18	3	15
54 Jahre.....	15	6	9	-	-	-	15	6	9
55 Jahre.....	14	6	8	-	-	-	14	6	8
56 Jahre.....	13	7	6	1	-	1	12	7	5
57 Jahre.....	9	5	4	1	-	1	8	5	3
58 Jahre.....	10	6	4	1	1	-	9	5	4
59 Jahre.....	4	3	1	-	-	-	4	3	1
60 Jahre und älter.....	3	3	-	1	1	-	2	2	-
Insgesamt ...	26 938	7 781	19 157	22 625	6 589	16 036	4 313	1 192	3 121

5 Bestandene Prüfungen nach Art des Studiums, Prüfungsgruppen und Alter

Prüfungsgruppe ----- Alter	Bestandene Prüfungen			Davon					
	insgesamt	männlich	weiblich	Erststudium			Weiteres Studium		
				zusammen	männlich	weiblich	zusammen	männlich	weiblich
Fachhochschulabschluß									
20 Jahre und jünger .....	51	11	40	51	11	40	-	-	-
21 Jahre.....	947	174	773	946	173	773	1	1	-
22 Jahre.....	3 019	807	2 212	3 015	807	2 208	4	-	4
23 Jahre.....	4 766	2 031	2 735	4 752	2 028	2 724	14	3	11
24 Jahre.....	5 918	3 112	2 806	5 885	3 102	2 783	33	10	23
25 Jahre.....	6 947	4 231	2 716	6 888	4 199	2 689	59	32	27
26 Jahre.....	7 670	5 207	2 463	7 582	5 160	2 422	88	47	41
27 Jahre.....	7 433	5 260	2 173	7 309	5 175	2 134	124	85	39
28 Jahre.....	6 509	4 666	1 843	6 334	4 548	1 786	175	118	57
29 Jahre.....	4 970	3 550	1 420	4 793	3 415	1 378	177	135	42
30 Jahre.....	3 890	2 734	1 156	3 727	2 614	1 113	163	120	43
31 Jahre.....	3 104	2 149	955	2 929	2 032	897	175	117	58
32 Jahre.....	2 342	1 598	744	2 202	1 489	713	140	109	31
33 Jahre.....	1 879	1 278	601	1 764	1 191	573	115	87	28
34 Jahre.....	1 440	979	461	1 336	903	433	104	76	28
35 Jahre.....	1 156	748	408	1 072	691	381	84	57	27
36 Jahre.....	907	618	289	839	568	271	68	50	18
37 Jahre.....	683	427	256	622	390	232	61	37	24
38 Jahre.....	554	344	210	507	314	193	47	30	17
39 Jahre.....	443	276	167	406	251	155	37	25	12
40 Jahre.....	366	211	155	336	189	147	30	22	8
41 Jahre.....	329	156	173	294	138	156	35	18	17
42 Jahre.....	195	91	104	177	82	95	18	9	9
43 Jahre.....	165	67	98	143	51	92	22	16	6
44 Jahre.....	135	61	74	111	44	67	24	17	7
45 Jahre.....	115	26	89	98	20	78	17	6	11
46 Jahre.....	95	44	51	86	37	49	9	7	2
47 Jahre.....	58	16	42	50	15	35	8	1	7
48 Jahre.....	42	16	26	36	13	23	6	3	3
49 Jahre.....	36	16	20	30	12	18	6	4	2
50 Jahre.....	24	6	18	20	4	16	4	2	2
51 Jahre.....	19	8	11	15	5	10	4	3	1
52 Jahre.....	13	6	7	11	5	6	2	1	1
53 Jahre.....	10	5	5	8	3	5	2	2	-
54 Jahre.....	4	1	3	4	1	3	-	-	-
55 Jahre.....	5	2	3	4	1	3	1	1	-
56 Jahre.....	7	-	7	6	-	6	1	-	1
57 Jahre.....	2	-	2	2	-	2	-	-	-
58 Jahre.....	3	1	2	3	1	2	-	-	-
59 Jahre.....	3	2	1	3	2	1	-	-	-
60 Jahre und älter.....	6	4	2	5	4	1	1	-	1
Insgesamt ...	66 260	40 939	25 321	64 401	39 688	24 713	1 859	1 251	608

6 Abgelegte Prüfungen nach Fächergruppen, Studienbereichen, Prüfungsgruppen  
und Note der Abschlußprüfung

Fächergruppe ----- Studienbereich	Prüfungsgruppe	Ge- schl.	Abgelegte Prüfungen insgesamt	Davon							endgültig nicht bestanden
				zusammen	bestanden					Note nicht bekannt	
					mit der Gesamtnote						
				mit Auszeich- nung	sehr gut	gut	befriedi- gend	aus- reichend			
Sprach- und Kulturwissen- schaften											
Sprach- und Kulturwissen- schaften allgemein											
	Diplom (U) und entsprech. Ab- schlußprüfungen	m w i	37 145 182	36 145 181	- - -	14 45 59	21 93 114	1 6 7	- - -	- 1 1	1 - 1
	Promotionen	m w i	4 4 8	4 4 8	- - -	3 4 7	1 - 1	- - -	- - -	- - -	- - -
	Staatl. Lehramts- prüf. (LA) Grund- und Hauptschulen	m w i	209 294 503	207 293 500	- - -	3 3 6	96 119 215	98 163 261	10 7 17	- 1 1	2 1 3
	LA Realschulen/ Sekundarstufe I	m w i	42 147 189	42 147 189	- - -	8 54 62	22 70 92	12 23 35	- - -	- - -	- - -
	Fachhochschul- abschluß	m w i	17 30 47	17 30 47	- - -	6 19 25	9 8 17	2 3 5	- - -	- - -	- - -
	Studienbereich zusammen	m w i	309 620 929	306 619 925	- - -	34 125 159	149 290 439	113 195 308	10 7 17	- 2 2	3 1 4
Evangelische Theologie, - Religionslehre											
	Diplom (U) und entsprech. Ab- schlußprüfungen	m w i	328 254 582	318 251 569	3 2 5	32 26 58	123 97 220	102 74 176	25 21 46	33 31 64	10 3 13
	Promotionen	m w i	103 31 134	103 31 134	18 7 25	46 12 58	29 6 35	3 2 5	1 1 2	6 3 9	- - -
	Staatl. Lehramts- prüf. (LA) Grund- und Hauptschulen	m w i	22 274 296	22 274 296	- 1 1	5 79 84	12 129 141	4 53 57	1 11 12	- 1 1	- - -
	LA Realschulen/ Sekundarstufe I	m w i	46 109 155	46 109 155	- - -	17 35 52	18 53 71	10 18 28	1 3 4	- - -	- - -
	LA Gymnasien/ Sekundarst. II, allgem. Schulen	m w i	53 105 158	53 105 158	10 7 17	7 24 31	25 47 72	6 13 19	- 2 2	5 12 17	- - -
	LA Sonderschulen	m w i	5 24 29	5 24 29	- - -	4 18 22	1 6 7	- - -	- - -	- - -	- - -
	LA Berufl. Sch./ Sekundarst. II, berufl. Schulen	m w i	2 2 4	2 2 4	- - -	- - -	1 2 3	1 - 1	- - -	- - -	- - -
	Fachhochschul- abschluß	m w i	43 77 120	43 77 120	- 1 1	9 22 31	24 43 67	10 11 21	- - -	- - -	- - -
	Studienbereich zusammen	m w i	602 876 1 478	592 873 1 465	31 18 49	120 216 336	233 383 616	136 171 307	28 38 66	44 47 91	10 3 13
Katholische Theologie, - Religionslehre											
	Diplom (U) und entsprech. Ab- schlußprüfungen	m w i	291 109 400	289 109 398	3 4 7	49 29 78	175 61 236	55 14 69	3 - 3	4 1 5	2 - 2

6 Abgelegte Prüfungen nach Fächergruppen, Studienbereichen, Prüfungsgruppen  
und Note der Abschlußprüfung

Fächergruppe ----- Studienbereich	Prüfungsgruppe	Ge- schl.	Abgelegte Prüfungen insgesamt	Davon							endgültig nicht bestanden
				zusammen	bestanden					Note nicht bekannt	
					mit Auszeich- nung	sehr gut	gut	befriedi- gend	aus- reichend		
Philosophie	Promotionen	m	94	94	27	46	18	3	-	-	-
		w	19	19	5	12	2	-	-	-	-
		i	113	113	32	58	20	3	-	-	-
	Staatl. Lehramts- prüf. (LA) Grund- und Hauptschulen	m	37	37	-	7	20	9	1	-	-
		w	469	467	-	172	224	64	7	-	2
		i	506	504	-	179	244	73	8	-	2
	LA Realschulen/ Sekundarstufe I	m	29	28	-	9	11	8	-	-	1
		w	107	107	-	36	49	21	1	-	-
		i	136	135	-	45	60	29	1	-	1
	LA Gymnasien/ Sekundarst. II, allgem. Schulen	m	91	90	4	21	40	19	2	4	1
		w	129	128	8	21	79	15	-	5	1
		i	220	218	12	42	119	34	2	9	2
	LA Sonderschulen	m	3	3	-	3	-	-	-	-	-
		w	20	20	-	12	8	-	-	-	-
		i	23	23	-	15	8	-	-	-	-
	LA Berufl. Sch./ Sekundarst. II, berufl. Schulen	m	4	4	-	1	1	-	2	-	-
		w	1	1	-	-	1	-	-	-	-
		i	5	5	-	1	2	-	2	-	-
	Fachhochschul- abschluß	m	42	42	-	3	22	15	2	-	-
		w	99	99	2	19	54	24	-	-	-
		i	141	141	2	22	76	39	2	-	-
	Studienbereich zusammen	m	591	587	34	139	287	109	10	8	4
		w	953	950	19	301	478	138	8	6	3
		i	1 544	1 537	53	440	765	247	18	14	7
Geschichte	Diplom (U) und entsprech. Ab- schlußprüfungen	m	242	240	15	90	84	27	2	22	2
		w	148	142	5	49	59	14	2	13	4
		i	388	382	20	139	143	41	4	35	6
	Promotionen	m	174	174	26	82	42	8	-	16	-
		w	85	85	13	39	20	8	-	5	-
		i	259	259	39	121	62	16	-	21	-
	Staatl. Lehramts- prüf. (LA) Grund- und Hauptschulen	m	-	-	-	-	-	-	-	-	-
		w	17	16	-	1	6	5	4	-	1
		i	17	16	-	1	6	5	4	-	1
	LA Realschulen/ Sekundarstufe I	m	14	14	-	3	6	4	1	-	-
		w	55	54	1	8	24	17	4	-	1
		i	69	68	1	11	30	21	5	-	1
	LA Gymnasien/ Sekundarst. II, allgem. Schulen	m	92	92	1	26	41	16	3	5	-
		w	142	142	1	27	64	39	8	3	-
		i	234	234	2	53	105	55	11	8	-
	LA Berufl. Sch./ Sekundarst. II, berufl. Schulen	m	1	1	-	-	1	-	-	-	-
		w	3	3	-	-	-	1	2	-	-
		i	4	4	-	-	1	1	2	-	-
	Sonstige LA nach Schularten/ Schulstufen	m	-	-	-	-	-	-	-	-	-
		w	1	1	-	-	-	1	-	-	-
		i	1	1	-	-	-	1	-	-	-
	Bachelor- abschluß	m	3	3	-	-	3	-	-	-	-
		w	1	1	-	-	-	1	-	-	-
		i	4	4	-	-	3	1	-	-	-
Studienbereich zusammen	m	526	524	42	201	177	55	6	43	2	
	w	450	444	20	124	173	86	20	21	6	
	i	976	968	62	325	350	141	26	64	8	
Philosophie	Diplom (U) und entsprech. Ab- schlußprüfungen	m	718	708	39	232	296	67	5	69	10
		w	677	673	29	212	279	66	6	81	4
		i	1 395	1 381	68	444	575	133	11	150	14

Prüfungsjahr 2000

6 Abgelegte Prüfungen nach Fächergruppen, Studienbereichen, Prüfungsgruppen und Note der Abschlußprüfung

Fächergruppe ----- Studienbereich	Prüfungsgruppe	Ge- schl.	Abgelegte Prüfungen insgesamt	Davon							endgültig nicht bestanden	
				zusammen	bestanden					Note nicht bekannt		
					mit der Gesamtnote							
					mit Auszeich- nung	sehr gut	gut	befrie- digend	aus- reichend			
Bibliothekswiss., Doku- mentation, Publizistik	Promotionen	m	313	313	58	127	77	21	-	30	-	
		w	191	191	28	92	44	6	1	20	-	
		i	504	504	86	219	121	27	1	50	-	
	Staatl. Lehramts- prüf. (LA) Grund- und Hauptschulen	m	36	36	-	16	16	4	-	-	-	
		w	52	52	-	18	24	10	-	-	-	
		i	88	88	-	34	40	14	-	-	-	
	LA Realschulen/ Sekundarstufe I	m	84	83	-	24	39	19	1	-	1	
		w	91	91	-	17	52	18	4	-	-	
		i	175	174	-	41	91	37	5	-	1	
	Stufenübergr. LA Sekundarstufe II und I	m	-	-	-	-	-	-	-	-	-	
		w	3	3	-	-	3	-	-	-	-	
		i	3	3	-	-	3	-	-	-	-	
	LA Gymnasien/ Sekundarst. II, allgem. Schulen	m	326	324	17	63	138	65	8	33	2	
		w	280	277	20	55	106	48	3	45	3	
		i	606	601	37	118	244	113	11	78	5	
	LA Sonderschulen	m	6	6	-	2	4	-	-	-	-	
		w	11	11	-	9	2	-	-	-	-	
		i	17	17	-	11	6	-	-	-	-	
	LA Berufl. Sch./ Sekundarst. II, berufl. Schulen	m	2	2	-	1	-	-	1	-	-	
		w	1	1	-	-	1	-	-	-	-	
		i	3	3	-	1	1	-	1	-	-	
	Bachelor- abschluß	m	1	1	-	-	-	1	-	-	-	
		w	-	-	-	-	-	-	-	-	-	
		i	1	1	-	-	-	1	-	-	-	
	Studienbereich zusammen	m	1 486	1 473	114	465	570	177	15	132	13	
		w	1 306	1 299	77	403	511	148	14	146	7	
		i	2 792	2 772	191	868	1 081	325	29	278	20	
Allg. und vergleichende Literatur- und Sprach- wissenschaft	Diplom (U) und entsprech. Ab- schlußprüfungen	m	333	328	6	83	176	46	3	14	5	
		w	459	454	12	92	268	63	2	17	5	
		i	792	782	18	175	444	109	5	31	10	
	Promotionen	m	26	26	3	14	7	1	-	1	-	
		w	18	18	1	12	3	1	-	1	-	
		i	44	44	4	26	10	2	-	2	-	
	Künstlerischer Abschluß	m	35	35	1	27	6	1	-	-	-	
		w	66	66	-	55	10	1	-	-	-	
		i	101	101	1	82	16	2	-	-	-	
	Fachhochschul- abschluß	m	189	189	2	93	82	12	-	-	-	
		w	425	424	4	218	161	41	-	-	1	
		i	614	613	6	311	243	53	-	-	1	
	Sonst. Abschluß	m	37	37	-	9	20	7	-	1	-	
		w	48	48	7	10	26	5	-	-	-	
		i	85	85	7	19	46	12	-	1	-	
	Studienbereich zusammen	m	620	615	12	226	291	67	3	16	5	
		w	1 016	1 010	24	387	468	111	2	18	6	
		i	1 636	1 625	36	613	759	178	5	34	11	
	Allg. und vergleichende Literatur- und Sprach- wissenschaft	Diplom (U) und entsprech. Ab- schlußprüfungen	m	138	136	15	43	46	24	2	6	2
			w	398	396	40	108	155	63	2	28	2
			i	536	532	55	151	201	87	4	34	4
		Promotionen	m	70	70	20	33	12	1	3	1	-
			w	65	65	16	31	14	1	-	3	-
			i	135	135	36	64	26	2	3	4	-



6 Abgelegte Prüfungen nach Fächergruppen, Studienbereichen, Prüfungsgruppen  
und Note der Abschlußprüfung

Fächergruppe ----- Studienbereich	Prüfungsgruppe	Ge- schl.	Abgelegte Prüfungen insgesamt	Davon							endgültig nicht bestanden
				zusammen	bestanden					Note nicht bekannt	
					mit der Gesamtnote						
					mit Auszeich- nung	sehr gut	gut	befrie- digend	aus- reichend		
Altphilologie (klass. Philol.), Neugriechisch	Fachhochschul- abschluß	m	32	32	-	6	20	6	-	-	-
		w	213	213	1	19	121	69	3	-	-
		i	245	245	1	25	141	75	3	-	-
	Bachelor- abschluß	m	3	3	1	-	-	2	-	-	-
		w	5	5	-	-	3	2	-	-	-
		i	8	8	1	-	3	4	-	-	-
	Studienbereich zusammen	m	243	241	36	82	78	33	5	7	2
		w	681	679	57	158	293	135	5	31	2
		i	924	920	93	240	371	168	10	38	4
Germanistik (Deutsch, germanische Sprachen ohne Anglistik)	Diplom (U) und entsprech. Ab- schlußprüfungen	m	11	11	2	3	5	1	-	-	-
		w	20	20	1	4	7	4	-	4	-
		i	31	31	3	7	12	5	-	4	-
	Promotionen	m	30	30	8	11	6	1	-	4	-
		w	16	16	3	6	3	-	-	4	-
		i	46	46	11	17	9	1	-	8	-
	LA Realschulen/ Sekundarstufe I	m	-	-	-	-	-	-	-	-	-
		w	1	1	-	-	-	-	1	-	-
		i	1	1	-	-	-	-	1	-	-
	LA Gymnasien/ Sekundarst. II, allgem. Schulen	m	106	104	6	26	47	12	-	13	2
		w	130	126	9	23	49	22	-	23	4
		i	236	230	15	49	96	34	-	36	6
	Studienbereich zusammen	m	147	145	16	40	58	14	-	17	2
		w	167	163	13	33	59	26	1	31	4
		i	314	308	29	73	117	40	1	48	6
	Diplom (U) und entsprech. Ab- schlußprüfungen	m	550	539	17	155	249	69	3	46	11
		w	1 667	1 643	43	381	788	259	15	157	24
		i	2 217	2 182	60	536	1 037	328	18	203	35
	Promotionen	m	175	175	36	70	43	9	2	15	-
		w	229	229	28	109	57	17	1	17	-
		i	404	404	64	179	100	26	3	32	-
	Staatl. Lehramts- prüf. (LA) Grund- und Hauptschulen	m	121	121	-	30	69	21	1	-	-
		w	1 808	1 797	-	524	982	280	11	-	11
		i	1 929	1 918	-	554	1 051	301	12	-	11
	Stufenübergr. LA Grund./Sekund. I Primarstufe	m	-	-	-	-	-	-	-	-	-
		w	6	6	-	2	2	2	-	-	-
		i	6	6	-	2	2	2	-	-	-
	LA Realschulen/ Sekundarstufe I	m	127	125	-	20	55	45	3	2	2
		w	466	462	-	76	205	160	15	6	4
		i	593	587	-	96	260	205	18	8	6
Stufenübergr. LA Sekundarstufe II und I	m	1	1	-	-	-	1	-	-	-	
	w	4	4	-	1	3	-	-	-	-	
	i	5	5	-	1	3	1	-	-	-	
LA Gymnasien/ Sekundarst. II, allgem. Schulen	m	520	515	21	81	202	127	8	76	5	
	w	1 210	1 200	53	167	472	270	27	211	10	
	i	1 730	1 715	74	248	674	397	35	287	15	
LA Sonderschulen	m	13	13	-	8	5	-	-	-	-	
	w	134	134	-	78	52	4	-	-	-	
	i	147	147	-	86	57	4	-	-	-	
LA Berufl. Sch./ Sekundarst. II, berufl. Schulen	m	8	8	-	-	5	3	-	-	-	
	w	6	6	-	2	2	2	-	-	-	
	i	14	14	-	2	7	5	-	-	-	

6 Abgelegte Prüfungen nach Fächergruppen, Studienbereichen, Prüfungsgruppen  
und Note der Abschlußprüfung

Fächergruppe ----- Studienbereich	Prüfungsgruppe	Ge- schl.	Abgelegte Prüfungen insgesamt	Davon							endgültig nicht bestanden
				zusammen	bestanden					Note nicht bekannt	
					mit der Gesamtnote						
				mit Auszeich- nung	sehr gut	gut	befrie- digend	aus- reichend			
	Sonstige LA nach Schularten/ Schulstufen	m w i	- 8 8	- 8 8	- - -	- 2 2	- 5 5	- 1 1	- - -	- - -	- - -
	Bachelor- abschluß	m w i	- 1 1	- 1 1	- - -	- - -	- 1 1	- - -	- - -	- - -	- - -
	Masterabschluß	m w i	1 3 4	1 3 4	- - -	- 2 2	1 1 2	- - -	- - -	- - -	- - -
	Sonst. Abschluß	m w i	17 75 92	17 75 92	- - -	12 42 54	3 15 18	- 6 6	1 1 2	1 11 12	- - -
	Studienbereich zusammen	m w i	1 533 5 617 7 150	1 515 5 568 7 083	74 124 198	376 1 386 1 762	632 2 585 3 217	275 1 001 1 276	18 70 88	140 402 542	18 49 67
	Anglistik, Amerikanistik										
	Diplom (U) und entsprech. Ab- schlußprüfungen	m w i	250 959 1 209	245 955 1 200	12 16 28	66 195 261	96 487 583	38 148 186	1 12 13	32 97 129	5 4 9
	Promotionen	m w i	54 75 129	54 75 129	19 21 40	25 30 55	8 21 29	1 - 1	- - -	1 3 4	- - -
	Staatl. Lehramts- prüf. (LA) Grund- und Hauptschulen	m w i	40 256 296	40 255 295	- - -	10 58 68	22 144 166	7 45 52	1 8 9	- - -	- 1 1
	Stufenübergr. LA Grund./Sekund. I Primarstufe	m w i	- 1 1	- 1 1	- - -	- 1 1	- - -	- - -	- - -	- - -	- - -
	LA Realschulen/ Sekundarstufe I	m w i	123 397 520	121 394 515	- - -	22 66 88	62 183 245	31 122 153	6 23 29	- - -	2 3 5
	Stufenübergr. LA Sekundarstufe II und I	m w i	2 1 3	2 1 3	- - -	- - -	2 1 3	- - -	- - -	- - -	- - -
LA Gymnasien/ Sekundarst. II, allgem. Schulen	m w i	350 907 1 257	349 899 1 248	15 36 51	45 98 143	143 384 527	86 221 307	10 15 25	50 145 195	1 8 9	
LA Sonderschulen	m w i	5 6 11	5 6 11	- - -	1 1 2	3 5 8	- - -	1 - 1	- - -	- - -	
LA Berufl. Sch./ Sekundarst. II, berufl. Schulen	m w i	3 16 19	3 16 19	- - -	- 1 1	2 9 11	1 4 5	- 1 1	- 1 1	- - -	
Fachhochschul- abschluß	m w i	1 1 2	1 1 2	- - -	- - -	1 1 2	- - -	- - -	- - -	- - -	
Studienbereich zusammen	m w i	828 2 619 3 447	820 2 603 3 423	46 73 119	169 450 619	339 1 235 1 574	164 540 704	19 59 78	83 246 329	8 16 24	
Romanistik											
Diplom (U) und entsprech. Ab- schlußprüfungen	m w i	104 704 808	103 702 805	1 13 14	30 120 150	46 345 391	17 122 139	1 4 5	8 98 106	1 2 3	
Promotionen	m w i	36 70 106	36 70 106	10 15 25	14 31 45	5 14 19	3 3 6	- - -	4 7 11	- - -	

6 Abgelegte Prüfungen nach Fächergruppen, Studienbereichen, Prüfungsgruppen und Note der Abschlußprüfung

Fächergruppe ----- Studienbereich	Prüfungsgruppe	Ge- schl.	Abgelegte Prüfungen insgesamt	Davon							endgültig nicht bestanden
				zusammen	bestanden						
					mit der Gesamtnote					Note nicht bekannt	
mit Auszeich- nung	sehr gut	gut	befrie- digend	aus- reichend							
Staatl. Lehramts- prüf. (LA) Grund- und Hauptschulen	m	2	2	-	1	-	1	-	-	-	
	w	44	44	-	16	15	11	2	-	-	
	i	46	46	-	17	15	12	2	-	-	
	LA Realschulen/ Sekundarstufe I	m	13	13	-	3	7	2	1	-	-
		w	169	167	-	44	79	32	12	-	2
		i	182	180	-	47	86	34	13	-	2
	Stufenübergr. LA Sekundarstufe II und I	m	1	1	-	1	-	-	-	-	-
		w	1	1	-	1	-	-	-	-	-
		i	2	2	-	2	-	-	-	-	-
	LA Gymnasien/ Sekundarst. II, allgem. Schulen	m	119	115	7	21	42	23	-	22	4
		w	553	550	33	81	209	109	7	111	3
		i	672	665	40	102	251	132	7	133	7
	LA Sonderschulen	m	-	-	-	-	-	-	-	-	-
		w	1	1	-	1	-	-	-	-	-
		i	1	1	-	1	-	-	-	-	-
	LA Berufl. Sch./ Sekundarst. II, berufl. Schulen	m	-	-	-	-	-	-	-	-	-
		w	4	4	-	-	3	1	-	-	-
		i	4	4	-	-	3	1	-	-	-
	Sonstige LA nach Schularten/ Schulstufen	m	1	1	-	-	-	1	-	-	-
		w	1	1	-	-	-	1	-	-	-
		i	2	2	-	-	-	2	-	-	-
Studienbereich zusammen	m	276	271	18	70	100	47	2	34	5	
	w	1 547	1 540	61	294	665	279	25	216	7	
	i	1 823	1 811	79	364	765	326	27	250	12	
Slawistik, Baltistik, Finno-Ugristik	Diplom (U) und entsprech. Ab- schlußprüfungen	m	45	44	2	10	20	6	-	6	1
		w	180	176	1	37	88	25	2	23	4
		i	225	220	3	47	108	31	2	29	5
	Promotionen	m	11	11	5	1	1	-	1	3	-
		w	32	32	11	12	4	1	-	4	-
		i	43	43	16	13	5	1	1	7	-
	Staatl. Lehramts- prüf. (LA) Grund- und Hauptschulen	m	-	-	-	-	-	-	-	-	-
		w	4	3	-	1	2	-	-	-	1
		i	4	3	-	1	2	-	-	-	1
	LA Realschulen/ Sekundarstufe I	m	2	2	-	2	-	-	-	-	-
		w	4	4	-	-	4	-	-	-	-
		i	6	6	-	2	4	-	-	-	-
	Stufenübergr. LA Sekundarstufe II und I	m	-	-	-	-	-	-	-	-	-
		w	1	1	-	-	-	1	-	-	-
		i	1	1	-	-	-	1	-	-	-
	LA Gymnasien/ Sekundarst. II, allgem. Schulen	m	7	7	-	1	-	5	-	1	-
		w	30	30	-	8	19	3	-	-	-
		i	37	37	-	9	19	8	-	1	-
	Sonstige LA nach Schularten/ Schulstufen	m	-	-	-	-	-	-	-	-	-
		w	1	1	-	-	-	-	1	-	-
		i	1	1	-	-	-	-	1	-	-
Bachelor- abschluß	m	-	-	-	-	-	-	-	-	-	
	w	1	1	-	-	-	-	1	-	-	
	i	1	1	-	-	-	-	1	-	-	
Studienbereich zusammen	m	65	64	7	14	21	11	1	10	1	
	w	253	248	12	58	117	30	4	27	5	
	i	318	312	19	72	138	41	5	37	6	

Prüfungsjahr 2000

6 Abgelegte Prüfungen nach Fächergruppen, Studienbereichen, Prüfungsgruppen  
und Note der Abschlußprüfung

Fächergruppe ----- Studienbereich	Prüfungsgruppe	Ge- schl.	Abgelegte Prüfungen insgesamt	Davon							endgültig nicht bestanden
				zusammen	bestanden					Note nicht bekannt	
					mit der Gesamtnote						
					mit Auszeich- nung	sehr gut	gut	befrie- digend	aus- reichend		
Außereuropäische Sprach- und Kultur- wissenschaften	Diplom (U) und entsprech. Ab- schlußprüfungen	m	145	142	9	50	51	12	1	19	3
		w	263	262	7	72	122	25	2	34	1
		i	408	404	16	122	173	37	3	53	4
	Promotionen	m	45	45	12	19	5	4	-	5	-
		w	45	45	6	25	10	-	-	4	-
		i	90	90	18	44	15	4	-	9	-
	Staatl. Lehramts- prüf. (LA) Grund- und Hauptschulen	m	-	-	-	-	-	-	-	-	-
		w	3	3	-	-	1	2	-	-	-
		i	3	3	-	-	1	2	-	-	-
	LA Gymnasien/ Sekundarst. II, allgem. Schulen	m	-	-	-	-	-	-	-	-	-
		w	1	-	-	-	-	-	-	-	1
		i	1	-	-	-	-	-	-	-	1
	Masterabschluß	m	6	6	-	1	2	3	-	-	-
		w	4	4	-	2	1	-	1	-	-
		i	10	10	-	3	3	3	1	-	-
	Studienbereich zusammen	m	196	193	21	70	58	19	1	24	3
		w	316	314	13	99	134	27	3	38	2
		i	512	507	34	169	192	46	4	62	5
Kulturwissensch. i.e.S.	Diplom (U) und entsprech. Ab- schlußprüfungen	m	91	86	2	30	34	9	-	11	5
		w	250	247	13	69	124	18	-	23	3
		i	341	333	15	99	158	27	-	34	8
	Promotionen	m	25	25	2	13	4	1	-	5	-
		w	38	38	7	21	6	1	-	3	-
		i	63	63	9	34	10	2	-	8	-
	Studienbereich zusammen	m	116	111	4	43	38	10	-	16	5
		w	288	285	20	90	130	19	-	26	3
		i	404	396	24	133	168	29	-	42	8
Psychologie	Diplom (U) und entsprech. Ab- schlußprüfungen	m	758	747	28	364	273	37	3	42	11
		w	1 955	1 947	74	957	730	68	2	116	8
		i	2 713	2 694	102	1 321	1 003	105	5	158	19
	Promotionen	m	157	157	40	73	31	4	-	9	-
		w	144	144	23	79	30	5	-	7	-
		i	301	301	63	152	61	9	-	16	-
	Staatl. Lehramts- prüf. (LA) Grund- und Hauptschulen	m	3	3	-	-	1	2	-	-	-
		w	3	3	-	-	1	2	-	-	-
		i	6	6	-	-	2	4	-	-	-
	LA Realschulen/ Sekundarstufe I	m	2	2	-	-	1	1	-	-	-
		w	2	2	-	-	2	-	-	-	-
		i	4	4	-	-	3	1	-	-	-
	LA Gymnasien/ Sekundarst. II, allgem. Schulen	m	8	8	-	1	4	1	1	1	-
		w	20	20	2	2	7	8	-	1	-
		i	28	28	2	3	11	9	1	2	-
	LA Sonderschulen	m	-	-	-	-	-	-	-	-	-
		w	1	1	-	-	1	-	-	-	-
		i	1	1	-	-	1	-	-	-	-
	LA Berufl. Sch./ Sekundarst. II, berufl. Schulen	m	-	-	-	-	-	-	-	-	-
		w	1	1	-	-	1	-	-	-	-
		i	1	1	-	-	1	-	-	-	-

6 Abgelegte Prüfungen nach Fächergruppen, Studienbereichen, Prüfungsgruppen und Note der Abschlußprüfung

Fächergruppe ----- Studienbereich	Prüfungsgruppe	Ge- schl.	Abgelegte Prüfungen insgesamt	Davon							endgültig nicht bestanden
				zusammen	bestanden						
					mit der Gesamtnote						
				mit Auszeich- nung	sehr gut	gut	befrie- digend	aus- reichend	Note nicht bekannt		
	Bachelor- abschluß	m	2	2	-	-	2	-	-	-	-
		w	9	9	-	3	6	-	-	-	-
		i	11	11	-	3	8	-	-	-	-
	Sonst. Abschluß	m	-	-	-	-	-	-	-	-	-
		w	8	8	8	-	-	-	-	-	-
		i	8	8	8	-	-	-	-	-	-
	Studienbereich zusammen	m	930	919	68	438	312	45	4	52	11
		w	2 143	2 135	107	1 041	778	83	2	124	8
		i	3 073	3 054	175	1 479	1 090	128	6	176	19
Erziehungswissenschaften											
Diplom (U) und entsprech. Ab- schlußprüfungen	m	914	898	35	315	383	122	9	34	16	
	w	2 952	2 935	68	964	1 462	307	14	120	17	
	i	3 866	3 833	103	1 279	1 845	429	23	154	33	
Promotionen	m	158	156	13	89	34	12	-	8	2	
	w	133	132	11	74	35	3	1	8	1	
	i	291	288	24	163	69	15	1	16	3	
Staatl. Lehramts- prüf. (LA) Grund- und Hauptschulen	m	146	143	-	16	77	45	4	1	3	
	w	1 333	1 323	2	129	841	339	12	-	10	
	i	1 479	1 466	2	145	918	384	16	1	13	
Stufenübergr. LA Grund./Sekund. I Primarstufe	m	41	41	-	5	27	8	-	1	-	
	w	184	184	-	42	108	31	1	2	-	
	i	225	225	-	47	135	39	1	3	-	
LA Realschulen/ Sekundarstufe I	m	6	6	-	4	1	-	1	-	-	
	w	13	13	-	7	5	1	-	-	-	
	i	19	19	-	11	6	1	1	-	-	
LA Gymnasien/ Sekundarst. II, allgem. Schulen	m	130	121	22	9	55	27	-	8	9	
	w	231	223	35	11	115	40	2	20	8	
	i	361	344	57	20	170	67	2	28	17	
LA Sonderschulen	m	37	37	-	11	20	6	-	-	-	
	w	120	119	-	33	69	16	1	-	1	
	i	157	156	-	44	89	22	1	-	1	
LA Berufl. Sch./ Sekundarst. II, berufl. Schulen	m	86	85	-	17	33	29	3	3	1	
	w	124	124	-	43	53	26	1	1	-	
	i	210	209	-	60	86	55	4	4	1	
Fachhochschul- abschluß	m	5	5	-	1	4	-	-	-	-	
	w	11	11	-	6	5	-	-	-	-	
	i	16	16	-	7	9	-	-	-	-	
Bachelor- abschluß	m	6	6	1	1	2	2	-	-	-	
	w	10	10	-	1	6	2	1	-	-	
	i	16	16	1	2	8	4	1	-	-	
Masterabschluß	m	5	5	-	-	4	1	-	-	-	
	w	4	4	-	1	2	1	-	-	-	
	i	9	9	-	1	6	2	-	-	-	
Sonst. Abschluß	m	223	220	2	26	54	43	10	85	3	
	w	146	142	8	31	63	11	4	25	4	
	i	369	362	10	57	117	54	14	110	7	
Studienbereich zusammen	m	1 757	1 723	73	494	694	295	27	140	34	
	w	5 261	5 220	124	1 342	2 764	777	37	176	41	
	i	7 018	6 943	197	1 836	3 458	1 072	64	316	75	
Sonderpädagogik											
Diplom (U) und entsprech. Ab- schlußprüfungen	m	44	44	-	29	10	5	-	-	-	
	w	159	159	-	56	72	17	2	12	-	
	i	203	203	-	85	82	22	2	12	-	

6 Abgelegte Prüfungen nach Fächergruppen, Studienbereichen, Prüfungsgruppen  
und Note der Abschlußprüfung

Fächergruppe ----- Studienbereich	Prüfungsgruppe	Ge- schl.	Abgelegte Prüfungen insgesamt	Davon							endgültig nicht bestanden
				zusammen	bestanden						
					mit der Gesamtnote						
				mit Auszeich- nung	sehr gut	gut	befrie- digend	aus- reichend	Note nicht bekannt		
	Promotionen	m	4	4	-	2	2	-	-	-	-
		w	3	3	-	1	-	1	-	1	-
		i	7	7	-	3	2	1	-	1	-
	Staatl. Lehramts- prüf. (LA) Grund- und Hauptschulen	m	4	4	-	1	2	1	-	-	-
		w	19	19	-	14	4	1	-	-	-
		i	23	23	-	15	6	2	-	-	-
	LA Realschulen/ Sekundarstufe I	m	8	8	-	3	5	-	-	-	-
		w	6	6	-	4	2	-	-	-	-
		i	14	14	-	7	7	-	-	-	-
	LA Gymnasien/ Sekundarst. II, allgem. Schulen	m	2	2	-	-	2	-	-	-	-
		w	9	9	-	4	4	1	-	-	-
		i	11	11	-	4	6	1	-	-	-
	LA Sonderschulen	m	546	542	-	95	304	128	15	-	4
		w	1 904	1 900	2	393	1 103	386	12	4	4
		i	2 450	2 442	2	488	1 407	514	27	4	8
	LA Berufl. Sch./ Sekundarst. II, berufl. Schulen	m	7	7	-	1	1	2	3	-	-
		w	-	-	-	-	-	-	-	-	-
		i	7	7	-	1	1	2	3	-	-
	Fachhochschul- abschluß	m	10	10	-	1	7	2	-	-	-
		w	4	4	-	1	2	1	-	-	-
		i	14	14	-	2	9	3	-	-	-
	Studienbereich zusammen	m	625	621	-	132	333	138	18	-	4
		w	2 104	2 100	2	473	1 187	407	14	17	4
		i	2 729	2 721	2	605	1 520	545	32	17	8
Sprach- und Kulturwissen- schaften zusammen	m	10 850	10 720	596	3 113	4 370	1 708	167	766	130	
	w	26 217	26 050	764	6 980	12 250	4 173	309	1 574	167	
	i	37 067	36 770	1 360	10 093	16 620	5 881	476	2 340	297	
Sport											
Sport, Sportwissenschaft											
	Diplom (U) und entsprech. Ab- schlußprüfungen	m	573	517	2	60	332	86	3	34	56
		w	531	519	2	76	351	57	1	32	12
		i	1 104	1 036	4	136	683	143	4	66	68
	Promotionen	m	42	42	7	18	9	5	2	1	-
		w	16	16	1	8	5	2	-	-	-
		i	58	58	8	26	14	7	2	1	-
	Staatl. Lehramts- prüf. (LA) Grund- und Hauptschulen	m	163	161	-	29	101	30	1	-	2
		w	494	492	-	113	288	85	5	1	2
		i	657	653	-	142	389	115	6	1	4
	Stufenübergr. LA Grund./Sekund. I Primarstufe	m	1	1	-	-	1	-	-	-	-
		w	1	1	-	-	1	-	-	-	-
		i	2	2	-	-	2	-	-	-	-
	LA Realschulen/ Sekundarstufe I	m	168	166	-	38	92	36	-	-	2
		w	125	122	-	37	65	19	1	-	3
		i	293	288	-	75	157	55	1	-	5
	Stufenübergr. LA Sekundarstufe II und I	m	2	2	-	-	1	1	-	-	-
		w	2	2	-	-	2	-	-	-	-
		i	4	4	-	-	3	1	-	-	-
	LA Gymnasien/ Sekundarst. II, allgem. Schulen	m	386	380	16	28	166	103	2	65	6
		w	326	322	11	39	164	55	1	52	4
		i	712	702	27	67	330	158	3	117	10
	LA Sonderschulen	m	8	8	-	6	2	-	-	-	-
		w	25	25	-	16	8	1	-	-	-
		i	33	33	-	22	10	1	-	-	-
	LA Berufl. Sch./ Sekundarst. II, berufl. Schulen	m	18	18	-	-	9	9	-	-	-
		w	4	4	-	-	3	1	-	-	-
		i	22	22	-	-	12	10	-	-	-

6 Abgelegte Prüfungen nach Fächergruppen, Studienbereichen, Prüfungsgruppen  
und Note der Abschlußprüfung

Fächergruppe ----- Studienbereich	Prüfungsgruppe	Ge- schl.	Abgelegte Prüfungen insgesamt	Davon							endgültig nicht bestanden
				zusammen	bestanden					Note nicht bekannt	
					mit der Gesamtnote						
					mit Auszeich- nung	sehr gut	gut	befrie- digend	aus- reichend		
Sonst. Abschluß	m	4	4	-	-	2	2	-	-	-	-
	w	8	8	-	-	3	4	1	-	-	-
	i	12	12	-	-	5	6	1	-	-	-
Studienbereich zusammen	m	1 365	1 299	25	179	715	272	8	100	66	66
	w	1 532	1 511	14	289	890	224	9	85	21	21
	i	2 897	2 810	39	468	1 605	496	17	185	87	87
Sport zusammen	m	1 365	1 299	25	179	715	272	8	100	66	66
	w	1 532	1 511	14	289	890	224	9	85	21	21
	i	2 897	2 810	39	468	1 605	496	17	185	87	87
Rechts-, Wirtschafts- und Sozialwissenschaften											
Wirtschafts- und Gesellschaftslehre allg.											
Diplom (U) und entsprech. Ab- schlußprüfungen	m	32	32	9	2	10	10	-	1	-	-
	w	35	33	15	8	5	5	-	-	2	2
	i	67	65	24	10	15	15	-	1	2	2
Promotionen	m	18	18	5	7	4	2	-	-	-	-
	w	7	7	2	1	4	-	-	-	-	-
	i	25	25	7	8	8	2	-	-	-	-
Staatl. Lehramts- prüf. (LA) Grund- und Hauptschulen	m	74	72	-	17	34	21	-	-	2	2
	w	594	589	-	135	370	83	-	1	5	5
	i	668	661	-	152	404	104	-	1	7	7
LA Realschulen/ Sekundarstufe I	m	12	12	-	4	8	-	-	-	-	-
	w	6	6	-	3	2	1	-	-	-	-
	i	18	18	-	7	10	1	-	-	-	-
LA Gymnasien/ Sekundarst. II, allgem. Schulen	m	15	15	-	1	9	2	3	-	-	-
	w	22	22	-	1	7	11	2	1	-	-
	i	37	37	-	2	16	13	5	1	-	-
LA Sonderschulen	m	4	4	-	2	2	-	-	-	-	-
	w	17	17	-	13	4	-	-	-	-	-
	i	21	21	-	15	6	-	-	-	-	-
Fachhochschul- abschluß	m	50	50	-	8	32	10	-	-	-	-
	w	30	30	-	6	18	6	-	-	-	-
	i	80	80	-	14	50	16	-	-	-	-
Masterabschluß	m	-	-	-	-	-	-	-	-	-	-
	w	1	1	-	-	-	1	-	-	-	-
	i	1	1	-	-	-	1	-	-	-	-
Sonst. Abschluß	m	31	31	-	8	17	1	-	5	-	-
	w	32	32	-	9	9	-	-	14	-	-
	i	63	63	-	17	26	1	-	19	-	-
Studienbereich zusammen	m	236	234	14	49	116	46	3	6	2	2
	w	744	737	17	176	419	107	2	16	7	7
	i	980	971	31	225	535	153	5	22	9	9
Regionalwissenschaften											
Diplom (U) und entsprech. Ab- schlußprüfungen	m	4	4	-	2	2	-	-	-	-	-
	w	20	20	-	4	16	-	-	-	-	-
	i	24	24	-	6	18	-	-	-	-	-
Promotionen	m	-	-	-	-	-	-	-	-	-	-
	w	2	2	-	1	-	1	-	-	-	-
	i	2	2	-	1	-	1	-	-	-	-
Studienbereich zusammen	m	4	4	-	2	2	-	-	-	-	-
	w	22	22	-	5	16	1	-	-	-	-
	i	26	26	-	7	18	1	-	-	-	-

6 Abgelegte Prüfungen nach Fächergruppen, Studienbereichen, Prüfungsgruppen  
und Note der Abschlußprüfung

Fächergruppe ----- Studienbereich	Prüfungsgruppe	Ge- schl.	Abgelegte Prüfungen insgesamt	Davon							endgültig nicht bestanden
				zusammen	bestanden					Note nicht bekannt	
					mit der Gesamtnote						
					mit Auszeich- nung	sehr gut	gut	befrie- digend	aus- reichend		
Politikwissenschaften											
	Diplom (U) und entsprech. Ab- schlußprüfungen	m w i	834 524 1 358	815 519 1 334	10 11 21	226 113 339	369 252 621	140 84 224	15 9 24	55 50 105	19 5 24
	Promotionen	m w i	166 97 263	165 97 262	20 16 36	82 51 133	44 25 69	13 2 15	1 - 1	5 3 8	1 - 1
	Staatl. Lehramts- prüf. (LA) Grund- und Hauptschulen	m w i	1 3 4	1 3 4	- - -	1 1 2	- 1 1	- 1 1	- - -	- - -	- - -
	LA Realschulen/ Sekundarstufe I	m w i	1 - 1	1 - 1	- - -	- - -	1 - 1	- - -	- - -	- - -	- - -
	Stufenübergr. LA Sekundarstufe II und I	m w i	1 - 1	1 - 1	- - -	- - -	1 - 1	- - -	- - -	- - -	- - -
	LA Gymnasien/ Sekundarst. II, allgem. Schulen	m w i	58 58 116	58 58 116	7 6 13	7 7 14	10 13 23	10 9 19	- - -	24 23 47	- - -
	Bachelor- abschluß	m w i	- 2 2	- 2 2	- - -	- - -	- 1 1	- 1 1	- - -	- - -	- - -
	Masterabschluß	m w i	- 1 1	- 1 1	- - -	- - -	- - -	- 1 1	- - -	- - -	- - -
	Sonst. Abschluß	m w i	2 - 2	2 - 2	- - -	1 - 1	- - -	- - -	1 - 1	- - -	- - -
Studienbereich zusammen		m w i	1 063 685 1 748	1 043 680 1 723	37 33 70	317 172 489	425 292 717	163 98 261	17 9 26	84 76 160	20 5 25
Sozialwissenschaften											
	Diplom (U) und entsprech. Ab- schlußprüfungen	m w i	679 806 1 485	661 795 1 456	17 16 33	186 256 442	346 375 721	76 100 176	1 3 4	35 45 80	18 11 29
	Promotionen	m w i	140 98 238	140 98 238	25 9 34	66 49 115	34 36 70	8 4 12	1 - 1	6 - 6	- - -
	Staatl. Lehramts- prüf. (LA) Grund- und Hauptschulen	m w i	12 14 26	12 14 26	- - -	3 3 6	1 4 5	7 6 13	1 1 2	- - -	- - -
	Stufenübergr. LA Grund./Sekund. I Primarstufe	m w i	- 1 1	- 1 1	- - -	- 1 1	- - -	- - -	- - -	- - -	- - -
	LA Realschulen/ Sekundarstufe I	m w i	39 58 97	39 58 97	- - -	2 8 10	22 31 53	11 16 27	4 3 7	- - -	- - -
	LA Gymnasien/ Sekundarst. II, allgem. Schulen	m w i	124 128 252	123 127 250	- - -	31 21 52	64 68 132	27 35 62	1 3 4	- - -	1 1 2
	LA Sonderschulen	m w i	4 2 6	4 2 6	- - -	- - -	4 2 6	- - -	- - -	- - -	- - -



Prüfungsjahr 2000

6 Abgelegte Prüfungen nach Fächergruppen, Studienbereichen, Prüfungsgruppen  
und Note der Abschlußprüfung

Fächergruppe ----- Studienbereich	Prüfungsgruppe	Ge- schl.	Abgelegte Prüfungen insgesamt	Davon							endgültig nicht bestanden	
				zusammen	bestanden					Note nicht bekannt		
					mit der Gesamtnote							
					mit Auszeich- nung	sehr gut	gut	befrie- digend	aus- reichend			
	LA Berufl. Sch./ Sekundarst. II, berufl. Schulen	m	10	10	-	-	8	2	-	-	-	
		w	16	16	-	1	9	5	1	-	-	
		i	26	26	-	1	17	7	1	-	-	
	Fachhochschul- abschluß	m	8	8	-	6	2	-	-	-	-	
		w	28	28	-	20	8	-	-	-	-	
		i	36	36	-	26	10	-	-	-	-	
	Bachelor- abschluß	m	4	4	-	1	3	-	-	-	-	
		w	3	3	-	1	1	1	-	-	-	
		i	7	7	-	2	4	1	-	-	-	
	Studienbereich zusammen	m	1 020	1 001	42	295	484	131	8	41	19	
		w	1 154	1 142	25	360	534	167	11	45	12	
		i	2 174	2 143	67	655	1 018	298	19	86	31	
Sozialwesen												
	Diplom (U) und entsprech. Ab- schlußprüfungen	m	189	189	2	80	85	17	1	4	-	
		w	574	568	8	245	241	61	6	7	6	
		i	763	757	10	325	326	78	7	11	6	
	Promotionen	m	10	10	1	6	3	-	-	-	-	
		w	5	5	1	3	1	-	-	-	-	
		i	15	15	2	9	4	-	-	-	-	
	LA Berufl. Sch./ Sekundarst. II, berufl. Schulen	m	33	33	-	8	12	13	-	-	-	
		w	83	83	-	20	46	13	1	3	-	
		i	116	116	-	28	58	26	1	3	-	
	Fachhochschul- abschluß	m	2 317	2 309	57	594	1 294	341	6	17	8	
		w	6 333	6 323	200	1 839	3 582	626	8	68	10	
		i	8 650	8 632	257	2 433	4 876	967	14	85	18	
	Sonst. Abschluß	m	23	23	6	-	7	2	-	8	-	
		w	48	48	14	7	10	2	-	15	-	
		i	71	71	20	7	17	4	-	23	-	
	Studienbereich zusammen	m	2 572	2 564	66	688	1 401	373	7	29	8	
		w	7 043	7 027	223	2 114	3 880	702	15	93	16	
		i	9 615	9 591	289	2 802	5 281	1 075	22	122	24	
Rechtswissenschaft												
	Diplom (U) und entsprech. Ab- schlußprüfungen	m	6 792	6 315	201	62	268	3 055	2 114	615	477	
		w	6 003	5 502	136	58	152	2 579	2 155	422	501	
		i	12 795	11 817	337	120	420	5 634	4 269	1 037	978	
	Promotionen	m	1 143	1 143	197	499	372	58	2	15	-	
		w	491	491	72	222	165	20	-	12	-	
		i	1 634	1 634	269	721	537	78	2	27	-	
	Sonst. Abschluß	m	55	55	-	14	26	8	2	5	-	
		w	54	54	1	10	26	14	1	2	-	
		i	109	109	1	24	52	22	3	7	-	
	Studienbereich zusammen	m	7 990	7 513	398	575	666	3 121	2 118	635	477	
		w	6 548	6 047	209	290	343	2 613	2 156	436	501	
		i	14 538	13 560	607	865	1 009	5 734	4 274	1 071	978	
	Verwaltungswissenschaft											
		Diplom (U) und entsprech. Ab- schlußprüfungen	m	233	228	-	70	81	66	9	2	5
			w	103	103	-	18	35	43	3	4	-
		i	336	331	-	88	116	109	12	6	5	
Promotionen		m	15	15	-	5	7	3	-	-	-	
		w	4	4	-	3	1	-	-	-	-	
		i	19	19	-	8	8	3	-	-	-	
Fachhochschul- abschluß		m	5 963	5 844	2	68	1 195	3 485	944	150	119	
		w	4 500	4 448	3	68	1 056	2 490	529	302	52	
		i	10 463	10 292	5	136	2 251	5 975	1 473	452	171	

Prüfungsjahr 2000

6 Abgelegte Prüfungen nach Fächergruppen, Studienbereichen, Prüfungsgruppen und Note der Abschlußprüfung

Fächergruppe ----- Studienbereich	Prüfungsgruppe	Ge- schl.	Abgelegte Prüfungen insgesamt	Davon							endgültig nicht bestanden
				zusammen	bestanden					Note nicht bekannt	
					mit der Gesamtnote						
					mit Auszeich- nung	sehr gut	gut	befrie- digend	aus- reichend		
	Sonst. Abschluß	m	1	1	-	-	-	1	-	-	-
		w	1	1	-	-	1	-	-	-	-
		i	2	2	-	-	1	1	-	-	-
Studienbereich zusammen		m	6 212	6 088	2	143	1 283	3 555	953	152	124
		w	4 608	4 556	3	89	1 093	2 533	532	306	52
		i	10 820	10 644	5	232	2 376	6 088	1 485	458	176
Wirtschaftswissen- schaften											
	Diplom (U) und entsprech. Ab- schlußprüfungen	m	8 941	8 673	70	594	3 951	3 461	291	306	268
		w	4 540	4 464	49	304	2 145	1 699	134	133	76
		i	13 481	13 137	119	898	6 096	5 160	425	439	344
	Promotionen	m	799	798	186	376	185	30	-	21	1
		w	226	226	45	121	48	6	1	5	-
		i	1 025	1 024	231	497	233	36	1	26	1
	Staatl. Lehramts- prüf. (LA) Grund- und Hauptschulen	m	20	20	-	4	9	6	1	-	-
		w	13	13	-	-	13	-	-	-	-
		i	33	33	-	4	22	6	1	-	-
	LA Realschulen/ Sekundarstufe I	m	42	41	-	2	18	20	1	-	1
		w	36	36	-	5	18	13	-	-	-
		i	78	77	-	7	36	33	1	-	1
	LA Gymnasien/ Sekundarst. II, allgem. Schulen	m	1	1	-	-	-	1	-	-	-
		w	5	5	-	-	3	1	1	-	-
		i	6	6	-	-	3	2	1	-	-
	LA Sonderschulen	m	3	3	-	-	3	-	-	-	-
		w	6	6	-	2	4	-	-	-	-
		i	9	9	-	2	7	-	-	-	-
	LA Berufl. Sch./ Sekundarst. II, berufl. Schulen	m	119	116	-	8	64	44	-	-	3
		w	97	94	-	11	50	33	-	-	3
		i	216	210	-	19	114	77	-	-	6
	Fachhochschul- abschluß	m	6 707	6 653	46	930	3 879	1 707	48	43	54
		w	5 726	5 691	65	1 014	3 496	1 070	23	23	35
		i	12 433	12 344	111	1 944	7 375	2 777	71	66	89
	Bachelor- abschluß	m	1	1	-	-	1	-	-	-	-
		w	3	3	-	1	2	-	-	-	-
		i	4	4	-	1	3	-	-	-	-
	Masterabschluß	m	127	127	2	25	65	19	-	16	-
		w	37	37	-	5	25	4	-	3	-
		i	164	164	2	30	90	23	-	19	-
	Sonst. Abschluß	m	180	180	1	25	84	8	1	61	-
		w	207	207	1	52	80	9	-	65	-
		i	387	387	2	77	164	17	1	126	-
Studienbereich zusammen		m	16 940	16 613	305	1 964	8 259	5 296	342	447	327
		w	10 896	10 782	160	1 515	5 884	2 835	159	229	114
		i	27 836	27 395	465	3 479	14 143	8 131	501	676	441
Wirtschaftsingenieur- wesen											
	Diplom (U) und entsprech. Ab- schlußprüfungen	m	1 113	1 098	285	187	484	127	7	8	15
		w	121	121	34	11	50	23	1	2	-
		i	1 234	1 219	319	198	534	150	8	10	15
	Promotionen	m	38	38	7	20	9	1	-	1	-
		w	4	4	-	2	2	-	-	-	-
		i	42	42	7	22	11	1	-	1	-
	Fachhochschul- abschluß	m	2 025	2 001	3	395	1 163	428	8	4	24
		w	386	384	-	68	251	64	1	-	2
		i	2 411	2 385	3	463	1 414	492	9	4	26

6 Abgelegte Prüfungen nach Fächergruppen, Studienbereichen, Prüfungsgruppen und Note der Abschlußprüfung

Fächergruppe ----- Studienbereich	Prüfungsgruppe	Ge- schl.	Abgelegte Prüfungen insgesamt	Davon							endgültig nicht bestanden
				zusammen	bestanden						
					mit der Gesamtnote					Note nicht bekannt	
				mit Auszeich- nung	sehr gut	gut	befrie- digend	aus- reichend			
	Masterabschluß	m	33	33	-	3	30	-	-	-	-
		w	8	8	-	1	7	-	-	-	-
		i	41	41	-	4	37	-	-	-	-
	Sonst. Abschluß	m	9	9	-	1	8	-	-	-	-
		w	1	1	-	-	1	-	-	-	-
		i	10	10	-	1	9	-	-	-	-
	Studienbereich zusammen	m	3 218	3 179	295	606	1 694	556	15	13	39
		w	520	518	34	82	311	87	2	2	2
		i	3 738	3 697	329	688	2 005	643	17	15	41
Rechts-, Wirtschafts- und Sozialwissensch. zusammen	m	39 255	38 239	1 159	4 639	14 330	13 241	3 463	1 407	1 016	
	w	32 220	31 511	704	4 803	12 772	9 143	2 886	1 203	709	
	i	71 475	69 750	1 863	9 442	27 102	22 384	6 349	2 610	1 725	
Mathematik, Naturwissen- schaften											
Mathematik, Naturwissen- schaften allgemein											
	Diplom (U) und entsprech. Ab- schlußprüfungen	m	9	9	-	4	3	1	-	1	-
		w	9	9	1	4	2	2	-	-	-
		i	18	18	1	8	5	3	-	1	-
	Promotionen	m	6	6	-	4	1	-	-	1	-
		w	2	2	1	1	-	-	-	-	-
		i	8	8	1	5	1	-	-	1	-
	Staatl. Lehramts- prüf. (LA) Grund- und Hauptschulen	m	68	68	-	13	36	18	1	-	-
		w	539	533	3	157	286	82	5	-	6
		i	607	601	3	170	322	100	6	-	6
	LA Sonderschulen	m	4	4	-	3	1	-	-	-	-
		w	24	24	-	15	8	1	-	-	-
		i	28	28	-	18	9	1	-	-	-
	Masterabschluß	m	11	11	-	4	7	-	-	-	-
		w	4	4	-	-	4	-	-	-	-
		i	15	15	-	4	11	-	-	-	-
	Sonst. Abschluß	m	23	23	1	1	15	4	2	-	-
		w	17	17	-	2	3	12	-	-	-
		i	40	40	1	3	18	16	2	-	-
	Studienbereich zusammen	m	121	121	1	29	63	23	3	2	-
		w	595	589	5	179	303	97	5	-	6
		i	716	710	6	208	366	120	8	2	6
Mathematik											
	Diplom (U) und entsprech. Ab- schlußprüfungen	m	1 011	999	70	430	346	92	7	54	12
		w	328	326	15	136	133	25	5	12	2
		i	1 339	1 325	85	566	479	117	12	66	14
	Promotionen	m	403	403	68	233	56	2	1	43	-
		w	120	120	15	74	25	-	-	6	-
		i	523	523	83	307	81	2	1	49	-
	Staatl. Lehramts- prüf. (LA) Grund- und Hauptschulen	m	102	101	-	25	54	19	3	-	1
		w	612	609	-	197	333	73	6	-	3
		i	714	710	-	222	387	92	9	-	4
	LA Realschulen/ Sekundarstufe I	m	193	190	-	37	96	52	5	-	3
		w	212	210	-	45	102	59	3	1	2
		i	405	400	-	82	198	111	8	1	5
	Stufenüberg. LA Sekundarstufe II und I	m	-	-	-	-	-	-	-	-	-
		w	1	1	-	-	1	-	-	-	-
		i	1	1	-	-	1	-	-	-	-
	LA Gymnasien/ Sekundarst. II, allgem. Schulen	m	444	437	21	67	149	110	10	80	7
		w	260	259	14	30	70	61	4	80	1
		i	704	696	35	97	219	171	14	160	8

Prüfungsjahr 2000

6 Abgelegte Prüfungen nach Fächergruppen, Studienbereichen, Prüfungsgruppen  
und Note der Abschlußprüfung

Fächergruppe ----- Studienbereich	Prüfungsgruppe	Ge- schl.	Abgelegte Prüfungen insgesamt	Davon							endgültig nicht bestanden
				zusammen	bestanden					Note nicht bekannt	
					mit der Gesamtnote						
				mit Auszeich- nung	sehr gut	gut	befrie- digend	aus- reichend			
	LA Sonderschulen	m	15	15	-	4	10	1	-	-	-
		w	42	42	-	23	18	1	-	-	-
		i	57	57	-	27	28	2	-	-	-
	LA Berufl. Sch./ Sekundarst. II, berufl. Schulen	m	5	5	-	1	1	3	-	-	-
		w	1	1	-	-	1	-	-	-	-
		i	6	6	-	1	2	3	-	-	-
	Fachhochschul- abschluß	m	80	80	1	20	48	10	1	-	-
		w	55	55	2	14	24	15	-	-	-
		i	135	135	3	34	72	25	1	-	-
	Bachelor- abschluß	m	3	3	-	1	2	-	-	-	-
		w	-	-	-	-	-	-	-	-	-
		i	3	3	-	1	2	-	-	-	-
	Masterabschluß	m	2	2	-	-	2	-	-	-	-
		w	-	-	-	-	-	-	-	-	-
		i	2	2	-	-	2	-	-	-	-
	Studienbereich zusammen	m	2 258	2 235	160	818	764	289	27	177	23
		w	1 631	1 623	46	519	707	234	18	99	8
		i	3 889	3 858	206	1 337	1 471	523	45	276	31
Informatik											
	Diplom (U) und entsprech. Ab- schlußprüfungen	m	2 492	2 459	60	790	1 117	268	14	210	33
		w	235	231	3	66	101	25	2	34	4
		i	2 727	2 690	63	856	1 218	293	16	244	37
	Promotionen	m	371	371	80	217	55	5	-	14	-
		w	70	70	10	38	20	1	-	1	-
		i	441	441	90	255	75	6	-	15	-
	Staatl. Lehramts- prüf. (LA) Grund- und Hauptschulen	m	8	8	-	5	1	2	-	-	-
		w	9	9	-	6	3	-	-	-	-
		i	17	17	-	11	4	2	-	-	-
	LA Realschulen/ Sekundarstufe I	m	41	41	-	9	8	12	12	-	-
		w	33	33	-	6	11	8	6	2	-
		i	74	74	-	15	19	20	18	2	-
	LA Gymnasien/ Sekundarst. II, allgem. Schulen	m	74	74	4	10	31	22	5	2	-
		w	31	30	-	3	14	10	2	1	1
		i	105	104	4	13	45	32	7	3	1
	LA Berufl. Sch./ Sekundarst. II, berufl. Schulen	m	1	1	-	-	-	1	-	-	-
		w	-	-	-	-	-	-	-	-	-
		i	1	1	-	-	-	1	-	-	-
	Fachhochschul- abschluß	m	2 202	2 183	18	470	1 256	418	7	14	19
		w	221	219	4	50	117	45	2	1	2
		i	2 423	2 402	22	520	1 373	463	9	15	21
	Masterabschluß	m	15	15	3	6	4	2	-	-	-
		w	4	4	-	3	1	-	-	-	-
		i	19	19	3	9	5	2	-	-	-
	Sonst. Abschluß	m	44	44	11	5	9	2	-	17	-
		w	14	14	4	2	3	-	-	5	-
		i	58	58	15	7	12	2	-	22	-
	Studienbereich zusammen	m	5 248	5 196	176	1 512	2 481	732	38	257	52
		w	617	610	21	174	270	89	12	44	7
		i	5 865	5 806	197	1 686	2 751	821	50	301	59
Physik, Astronomie											
	Diplom (U) und entsprech. Ab- schlußprüfungen	m	1 806	1 796	72	858	620	78	2	166	10
		w	195	194	9	91	70	5	-	19	1
		i	2 001	1 990	81	949	690	83	2	185	11
	Promotionen	m	1 469	1 469	212	901	169	8	1	178	-
		w	161	161	12	97	18	1	-	33	-
		i	1 630	1 630	224	998	187	9	1	211	-

6 Abgelegte Prüfungen nach Fächergruppen, Studienbereichen, Prüfungsgruppen und Note der Abschlußprüfung

Fächergruppe ----- Studienbereich	Prüfungsgruppe	Ge- schl.	Abgelegte Prüfungen insgesamt	Davon							endgültig nicht bestanden
				zusammen	bestanden						
					mit der Gesamtnote						
				mit Auszeich- nung	sehr gut	gut	befrie- digend	aus- reichend	Note nicht bekannt		
	Staatl. Lehramts- prüf. (LA) Grund- und Hauptschulen	m	2	2	-	-	2	-	-	-	-
		w	3	3	-	1	1	1	-	-	-
		i	5	5	-	1	3	1	-	-	-
	LA Realschulen/ Sekundarstufe I	m	44	43	-	15	18	9	-	1	1
		w	9	9	-	1	6	2	-	-	-
		i	53	52	-	16	24	11	-	1	1
	Stufenübergr. LA Sekundarstufe II und I	m	-	-	-	-	-	-	-	-	-
		w	1	1	-	-	-	1	-	-	-
		i	1	1	-	-	-	1	-	-	-
	LA Gymnasien/ Sekundarst. II, allgem. Schulen	m	202	192	6	34	87	22	-	43	10
		w	79	78	-	12	41	16	-	9	1
		i	281	270	6	46	128	38	-	52	11
	LA Sonderschulen	m	1	1	-	1	-	-	-	-	-
		w	-	-	-	-	-	-	-	-	-
		i	1	1	-	1	-	-	-	-	-
	LA Berufl. Sch./ Sekundarst. II, berufl. Schulen	m	2	2	-	-	1	1	-	-	-
		w	2	1	-	1	-	-	-	-	1
		i	4	3	-	1	1	1	-	-	1
	Fachhochschul- abschluß	m	49	49	6	3	33	5	1	1	-
		w	16	16	-	-	13	3	-	-	-
		i	65	65	6	3	46	8	1	1	-
	Masterabschluß	m	1	1	-	1	-	-	-	-	-
		w	1	1	-	-	1	-	-	-	-
		i	2	2	-	1	1	-	-	-	-
	Studienbereich zusammen	m	3 576	3 555	296	1 813	930	123	4	389	21
		w	467	464	21	203	150	29	-	61	3
		i	4 043	4 019	317	2 016	1 080	152	4	450	24
Chemie											
	Diplom (U) und entsprech. Ab- schlußprüfungen	m	1 196	1 191	63	468	466	79	3	112	5
		w	517	516	23	185	194	34	-	80	1
		i	1 713	1 707	86	653	660	113	3	192	6
	Promotionen	m	1 855	1 855	273	1 235	213	2	-	132	-
		w	643	643	67	434	91	4	-	47	-
		i	2 498	2 498	340	1 669	304	6	-	179	-
	Staatl. Lehramts- prüf. (LA) Grund- und Hauptschulen	m	10	10	-	4	4	2	-	-	-
		w	5	5	-	3	2	-	-	-	-
		i	15	15	-	7	6	2	-	-	-
	LA Realschulen/ Sekundarstufe I	m	17	15	-	5	10	-	-	-	2
		w	31	31	-	7	18	6	-	-	-
		i	48	46	-	12	28	6	-	-	2
	Stufenübergr. LA Sekundarstufe II und I	m	1	1	-	-	1	-	-	-	-
		w	2	2	-	1	1	-	-	-	-
		i	3	3	-	1	2	-	-	-	-
	LA Gymnasien/ Sekundarst. II, allgem. Schulen	m	113	109	2	13	50	20	-	24	4
		w	97	95	3	16	50	12	-	14	2
		i	210	204	5	29	100	32	-	38	6
	LA Berufl. Sch./ Sekundarst. II, berufl. Schulen	m	1	1	-	-	1	-	-	-	-
		w	3	3	-	1	1	1	-	-	-
		i	4	4	-	1	2	1	-	-	-
	Fachhochschul- abschluß	m	116	116	5	11	68	17	-	15	-
		w	64	64	3	2	25	6	-	28	-
		i	180	180	8	13	93	23	-	43	-
	Sonst. Abschluß	m	10	10	-	5	5	-	-	-	-
		w	11	11	-	4	6	-	-	1	-
		i	21	21	-	9	11	-	-	1	-

Prüfungsjahr 2000

6 Abgelegte Prüfungen nach Fächergruppen, Studienbereichen, Prüfungsgruppen  
und Note der Abschlußprüfung

Fächergruppe ----- Studienbereich	Prüfungsgruppe	Ge- schl.	Abgelegte Prüfungen insgesamt	Davon							endgültig nicht bestanden
				zusammen	bestanden						
					mit der Gesamtnote						
				mit Auszeich- nung	sehr gut	gut	befrie- digend	aus- reichend	Note nicht bekannt		
Studienbereich zusammen		m	3 319	3 308	343	1 741	818	120	3	283	11
		w	1 373	1 370	96	653	388	63	-	170	3
		i	4 692	4 678	439	2 394	1 206	183	3	453	14
Pharmazie											
Diplom (U) und entsprech. Ab- schlußprüfungen		m	482	482	28	13	175	221	25	20	-
		w	1 360	1 360	88	33	394	714	73	58	-
		i	1 842	1 842	116	46	569	935	98	78	-
Promotionen		m	125	125	18	84	22	-	-	1	-
		w	96	96	13	65	15	-	-	3	-
		i	221	221	31	149	37	-	-	4	-
Studienbereich zusammen		m	607	607	46	97	197	221	25	21	-
		w	1 456	1 456	101	98	409	714	73	61	-
		i	2 063	2 063	147	195	606	935	98	82	-
Biologie											
Diplom (U) und entsprech. Ab- schlußprüfungen		m	1 160	1 149	51	644	375	32	3	44	11
		w	1 589	1 585	61	897	525	49	1	52	4
		i	2 749	2 734	112	1 541	900	81	4	96	15
Promotionen		m	980	980	136	607	131	7	-	99	-
		w	794	794	59	525	121	10	-	79	-
		i	1 774	1 774	195	1 132	252	17	-	178	-
Staatl. Lehramts- prüf. (LA) Grund- und Hauptschulen		m	15	15	-	5	9	1	-	-	-
		w	96	94	-	27	54	13	-	-	2
		i	111	109	-	32	63	14	-	-	2
LA Realschulen/ Sekundarstufe I		m	64	64	-	18	33	12	1	-	-
		w	154	154	-	40	82	29	2	1	-
		i	218	218	-	58	115	41	3	1	-
Stufenübergr. LA Sekundarstufe II und I		m	-	-	-	-	-	-	-	-	-
		w	1	1	-	-	-	1	-	-	-
		i	1	1	-	-	-	1	-	-	-
LA Gymnasien/ Sekundarst. II, allgem. Schulen		m	250	249	9	45	122	32	2	39	1
		w	421	420	12	78	210	54	1	65	1
		i	671	669	21	123	332	86	3	104	2
LA Sonderschulen		m	9	9	-	6	2	1	-	-	-
		w	20	20	-	15	5	-	-	-	-
		i	29	29	-	21	7	1	-	-	-
LA Berufl. Sch./ Sekundarst. II, berufl. Schulen		m	2	2	-	-	1	1	-	-	-
		w	6	6	-	-	6	-	-	-	-
		i	8	8	-	-	7	1	-	-	-
Sonstige LA nach Schularten/ Schulstufen		m	1	1	-	-	1	-	-	-	-
		w	-	-	-	-	-	-	-	-	-
		i	1	1	-	-	1	-	-	-	-
Fachhochschul- abschluß		m	100	100	-	13	62	24	1	-	-
		w	122	122	1	19	85	17	-	-	-
		i	222	222	1	32	147	41	1	-	-
Masterabschluß		m	1	1	-	-	1	-	-	-	-
		w	-	-	-	-	-	-	-	-	-
		i	1	1	-	-	1	-	-	-	-
Sonst. Abschluß		m	1	1	-	-	-	-	-	1	-
		w	2	2	-	-	-	1	-	1	-
		i	3	3	-	-	-	1	-	2	-
Studienbereich zusammen		m	2 583	2 571	196	1 338	737	110	7	183	12
		w	3 205	3 198	133	1 601	1 088	174	4	198	7
		i	5 788	5 769	329	2 939	1 825	284	11	381	19

6 Abgelegte Prüfungen nach Fächergruppen, Studienbereichen, Prüfungsgruppen  
und Note der Abschlußprüfung

Fächergruppe ----- Studienbereich	Prüfungsgruppe	Ge- schl.	Abgelegte Prüfungen insgesamt	Davon							endgültig nicht bestanden
				zusammen	bestanden					Note nicht bekannt	
					mit der Gesamtnote						
				mit Auszeich- nung	sehr gut	gut	befrie- digend	aus- reichend			
Geowissenschaften (ohne Geographie)	Diplom (U) und entsprech. Ab- schlußprüfungen	m	572	570	12	218	251	53	-	36	2
		w	270	268	5	113	122	18	-	10	2
		i	842	838	17	331	373	71	-	46	4
	Promotionen	m	270	270	27	152	43	3	-	45	-
		w	88	88	3	47	21	2	-	15	-
		i	358	358	30	199	64	5	-	60	-
	Fachhochschul- abschluß	m	11	11	-	-	7	4	-	-	-
		w	1	1	-	-	-	1	-	-	-
		i	12	12	-	-	7	5	-	-	-
	Masterabschluß	m	1	1	-	-	1	-	-	-	-
		w	2	2	-	1	1	-	-	-	-
		i	3	3	-	1	2	-	-	-	-
	Studienbereich zusammen	m	854	852	39	370	302	60	-	81	2
		w	361	359	8	161	144	21	-	25	2
		i	1 215	1 211	47	531	446	81	-	106	4
Geographie	Diplom (U) und entsprech. Ab- schlußprüfungen	m	808	799	17	321	354	75	2	30	9
		w	770	763	18	274	348	84	8	31	7
		i	1 578	1 562	35	595	702	159	10	61	16
	Promotionen	m	105	105	23	52	22	-	-	8	-
		w	49	49	8	28	9	2	-	2	-
		i	154	154	31	80	31	2	-	10	-
	Staatl. Lehramts- prüf. (LA) Grund- und Hauptschulen	m	22	22	-	6	13	3	-	-	-
		w	27	27	-	5	10	11	1	-	-
		i	49	49	-	11	23	14	1	-	-
	LA Realschulen/ Sekundarstufe I	m	64	63	-	13	29	21	-	-	1
		w	72	71	-	11	38	21	1	-	1
		i	136	134	-	24	67	42	1	-	2
	Stufenübergr. LA Sekundarstufe II und I	m	1	1	-	-	-	1	-	-	-
		w	-	-	-	-	-	-	-	-	-
		i	1	1	-	-	-	1	-	-	-
	LA Gymnasien/ Sekundarst. II, allgem. Schulen	m	171	168	13	16	66	39	4	30	3
		w	174	168	4	18	76	39	2	29	6
		i	345	336	17	34	142	78	6	59	9
	LA Sonderschulen	m	6	6	-	5	1	-	-	-	-
		w	7	7	-	4	3	-	-	-	-
		i	13	13	-	9	4	-	-	-	-
	LA Berufl. Sch./ Sekundarst. II, berufl. Schulen	m	1	1	-	1	-	-	-	-	-
		w	-	-	-	-	-	-	-	-	-
		i	1	1	-	1	-	-	-	-	-
	Sonstige LA nach Schularten/ Schulstufen	m	-	-	-	-	-	-	-	-	-
		w	1	1	-	-	-	1	-	-	-
		i	1	1	-	-	-	1	-	-	-
	Fachhochschul- abschluß	m	5	5	-	1	4	-	-	-	-
		w	9	9	-	4	5	-	-	-	-
		i	14	14	-	5	9	-	-	-	-
	Studienbereich zusammen	m	1 183	1 170	53	415	489	139	6	68	13
		w	1 109	1 095	30	344	489	158	12	62	14
		i	2 292	2 265	83	759	978	297	18	130	27
Mathematik, Naturwissen- schaften zusammen	m	19 749	19 615	1 310	8 133	6 781	1 817	113	1 461	134	
	w	10 814	10 764	461	3 932	3 948	1 579	124	720	50	
	i	30 563	30 379	1 771	12 065	10 729	3 396	237	2 181	184	

6 Abgelegte Prüfungen nach Fächergruppen, Studienbereichen, Prüfungsgruppen  
und Note der Abschlußprüfung

Fächergruppe ----- Studienbereich	Prüfungsgruppe	Ge- schl.	Abgelegte Prüfungen insgesamt	Davon							endgültig nicht bestanden
				zusammen	bestanden					Note nicht bekannt	
					mit der Gesamtnote						
				mit Auszeich- nung	sehr gut	gut	befriedigend	aus- reichend			
Humanmedizin											
Humanmedizin (ohne Zahnmedizin)											
	Diplom (U) und entsprech. Ab- schlußprüfungen	m w i	4 822 4 336 9 158	4 821 4 336 9 157	4 6 10	251 195 446	2 021 1 881 3 902	1 890 1 685 3 575	228 149 377	427 420 847	1 - 1
	Promotionen	m w i	4 066 3 265 7 331	4 066 3 265 7 331	165 79 244	1 603 1 179 2 782	1 765 1 573 3 338	400 326 726	8 12 20	125 96 221	- - -
	Masterabschluß	m w i	5 4 9	5 4 9	- - -	5 4 9	- - -	- - -	- - -	- - -	- - -
	Sonst. Abschluß	m w i	2 6 8	2 6 8	- - -	- 1 1	1 5 6	1 - 1	- - -	- - -	- - -
Studienbereich zusammen		m w i	8 895 7 611 16 506	8 894 7 611 16 505	169 85 254	1 859 1 379 3 238	3 787 3 459 7 246	2 291 2 011 4 302	236 161 397	552 516 1 068	1 - 1
Zahnmedizin											
	Diplom (U) und entsprech. Ab- schlußprüfungen	m w i	788 748 1 536	787 746 1 533	7 11 18	75 65 140	536 541 1 077	130 98 228	- - -	39 31 70	1 2 3
	Promotionen	m w i	623 445 1 068	621 445 1 066	15 7 22	182 126 308	331 239 570	77 64 141	- - -	16 9 25	2 - 2
Studienbereich zusammen		m w i	1 411 1 193 2 604	1 408 1 191 2 599	22 18 40	257 191 448	867 780 1 647	207 162 369	- - -	55 40 95	3 2 5
Humanmedizin zusammen		m w i	10 306 8 804 19 110	10 302 8 802 19 104	191 103 294	2 116 1 570 3 686	4 654 4 239 8 893	2 498 2 173 4 671	236 161 397	607 556 1 163	4 2 6
Veterinärmedizin											
Veterinärmedizin											
	Diplom (U) und entsprech. Ab- schlußprüfungen	m w i	198 699 897	197 693 890	- - -	10 17 27	101 374 475	85 295 380	1 3 4	- 4 4	1 6 7
	Promotionen	m w i	179 358 537	179 358 537	5 2 7	57 110 167	92 175 267	24 64 88	1 5 6	- 2 2	- - -
Studienbereich zusammen		m w i	377 1 057 1 434	376 1 051 1 427	5 2 7	67 127 194	193 549 742	109 359 468	2 8 10	- 6 6	1 6 7
Veterinärmedizin zusammen		m w i	377 1 057 1 434	376 1 051 1 427	5 2 7	67 127 194	193 549 742	109 359 468	2 8 10	- 6 6	1 6 7
Agrar-, Forst- und Ernährungswissenschaften											
Landespflege, Umweltgestaltung											
	Diplom (U) und entsprech. Ab- schlußprüfungen	m w i	168 268 436	168 268 436	6 6 12	86 118 204	68 126 194	6 13 19	- - -	2 5 7	- - -



Prüfungsjahr 2000

6 Abgelegte Prüfungen nach Fächergruppen, Studienbereichen, Prüfungsgruppen  
und Note der Abschlußprüfung

Fächergruppe ----- Studienbereich	Prüfungsgruppe	Ge- schl.	Abgelegte Prüfungen insgesamt	Davon							endgültig nicht bestanden	
				zusammen	bestanden					Note nicht bekannt		
					mit der Gesamtnote							
					mit Auszeich- nung	sehr gut	gut	befrie- digend	aus- reichend			
Agrarwissenschaften, Lebensmittel- und Getränketechnologie	Promotionen	m	13	13	3	6	3	1	-	-	-	
		w	13	13	1	8	2	-	-	2	-	
		i	26	26	4	14	5	1	-	2	-	
	Fachhochschul- abschluß	m	361	361	-	58	252	51	-	-	-	
		w	489	489	4	109	345	31	-	-	-	
		i	850	850	4	167	597	82	-	-	-	
	Sonst. Abschluß	m	7	7	-	-	5	2	-	-	-	
		w	-	-	-	-	-	-	-	-	-	
		i	7	7	-	-	5	2	-	-	-	
	Studienbereich zusammen	m	549	549	9	150	328	60	-	2	-	
		w	770	770	11	235	473	44	-	7	-	
		i	1 319	1 319	20	385	801	104	-	9	-	
Forstwissenschaft, Holzwirtschaft	Diplom (U) und entsprech. Ab- schlußprüfungen	m	550	547	2	107	352	71	1	14	3	
		w	440	437	2	68	298	60	-	9	3	
		i	990	984	4	175	650	131	1	23	6	
	Promotionen	m	260	260	15	116	63	7	-	59	-	
		w	112	112	6	54	27	1	-	24	-	
		i	372	372	21	170	90	8	-	83	-	
	LA Berufl. Sch./ Sekundarst. II, berufl. Schulen	m	2	2	-	-	-	2	-	-	-	
		w	3	3	-	-	3	-	-	-	-	
		i	5	5	-	-	3	2	-	-	-	
	Fachhochschul- abschluß	m	579	569	1	67	343	153	1	4	10	
		w	296	295	-	30	198	65	-	2	1	
		i	875	864	1	97	541	218	1	6	11	
	Bachelor- abschluß	m	4	4	-	-	-	4	-	-	-	
		w	-	-	-	-	-	-	-	-	-	
		i	4	4	-	-	-	4	-	-	-	
	Masterabschluß	m	6	6	-	1	3	1	-	1	-	
		w	1	1	-	-	-	1	-	-	-	
		i	7	7	-	1	3	2	-	1	-	
	Sonst. Abschluß	m	61	55	-	1	22	24	-	8	6	
		w	17	17	-	-	3	1	-	13	-	
		i	78	72	-	1	25	25	-	21	6	
	Studienbereich zusammen	m	1 462	1 443	18	292	783	262	2	86	19	
		w	869	865	8	152	529	128	-	48	4	
		i	2 331	2 308	26	444	1 312	390	2	134	23	
	Agrarwissenschaften, Lebensmittel- und Getränketechnologie	Diplom (U) und entsprech. Ab- schlußprüfungen	m	272	272	-	9	115	114	9	25	-
			w	95	93	-	2	44	38	1	8	2
			i	367	365	-	11	159	152	10	33	2
		Promotionen	m	60	60	3	36	12	1	-	8	-
			w	8	8	-	3	3	-	-	2	-
			i	68	68	3	39	15	1	-	10	-
Fachhochschul- abschluß		m	223	223	-	13	127	80	3	-	-	
		w	43	41	-	1	24	15	1	-	2	
		i	266	264	-	14	151	95	4	-	2	
Bachelor- abschluß		m	40	40	-	1	24	15	-	-	-	
		w	21	21	-	1	12	8	-	-	-	
		i	61	61	-	2	36	23	-	-	-	
Masterabschluß		m	5	5	-	3	2	-	-	-	-	
		w	-	-	-	-	-	-	-	-	-	
		i	5	5	-	3	2	-	-	-	-	

Prüfungsjahr 2000

6 Abgelegte Prüfungen nach Fächergruppen, Studienbereichen, Prüfungsgruppen und Note der Abschlußprüfung

Fächergruppe ----- Studienbereich	Prüfungsgruppe	Ge- schl.	Abgelegte Prüfungen insgesamt	Davon							endgültig nicht bestanden
				zusammen	bestanden					Note nicht bekannt	
					mit der Gesamtnote						
					mit Auszeich- nung	sehr gut	gut	befrie- digend	aus- reichend		
Studienbereich zusammen		m	600	600	3	62	280	210	12	33	-
		w	167	163	-	7	83	61	2	10	4
		i	767	763	3	69	363	271	14	43	4
Ernährungs- und Haus- haltungswissenschaften											
	Diplom (U) und entsprech. Ab- schlußprüfungen	m	51	50	2	6	30	10	-	2	1
		w	360	356	3	50	259	42	-	2	4
		i	411	406	5	56	289	52	-	4	5
	Promotionen	m	21	20	3	13	3	-	-	1	1
		w	45	45	1	31	10	-	-	3	-
		i	66	65	4	44	13	-	-	4	1
	Staatl. Lehramts- prüf. (LA) Grund- und Hauptschulen	m	1	1	-	-	1	-	-	-	-
		w	77	77	-	24	51	2	-	-	-
		i	78	78	-	24	52	2	-	-	-
	LA Realschulen/ Sekundarstufe I	m	7	7	-	2	3	2	-	-	-
		w	44	44	-	14	25	5	-	-	-
		i	51	51	-	16	28	7	-	-	-
	LA Gymnasien/ Sekundarst. II, allgem. Schulen	m	-	-	-	-	-	-	-	-	-
		w	2	1	-	1	-	-	-	-	1
		i	2	1	-	1	-	-	-	-	1
	LA Sonderschulen	m	-	-	-	-	-	-	-	-	-
		w	5	5	-	2	3	-	-	-	-
		i	5	5	-	2	3	-	-	-	-
	LA Berufl. Sch./ Sekundarst. II, berufl. Schulen	m	26	26	-	1	14	10	-	1	-
		w	59	59	-	4	25	15	-	15	-
		i	85	85	-	5	39	25	-	16	-
	Fachhochschul- abschluß	m	52	51	-	5	27	19	-	-	1
		w	370	369	-	75	205	86	2	1	1
		i	422	420	-	80	232	105	2	1	2
Studienbereich zusammen		m	158	155	5	27	78	41	-	4	3
		w	962	956	4	201	578	150	2	21	6
		i	1 120	1 111	9	228	656	191	2	25	9
Agrar-, Forst- und Ernährungswissenschaften zusammen		m	2 769	2 747	35	531	1 469	573	14	125	22
		w	2 768	2 754	23	595	1 663	383	4	86	14
		i	5 537	5 501	58	1 126	3 132	956	18	211	36
Ingenieurwissenschaften											
Ingenieurwesen allgemein											
	Diplom (U) und entsprech. Ab- schlußprüfungen	m	14	14	-	11	3	-	-	-	-
		w	1	1	-	1	-	-	-	-	-
		i	15	15	-	12	3	-	-	-	-
	Promotionen	m	11	11	1	5	2	2	-	1	-
		w	5	5	-	1	2	1	-	1	-
		i	16	16	1	6	4	3	-	2	-
	Staatl. Lehramts- prüf. (LA) Grund- und Hauptschulen	m	38	38	-	16	15	6	1	-	-
		w	25	25	-	5	14	6	-	-	-
		i	63	63	-	21	29	12	1	-	-
	Stufenübergr. LA Grund./Sekund. I Primarstufe	m	-	-	-	-	-	-	-	-	-
		w	1	1	-	-	-	1	-	-	-
		i	1	1	-	-	-	1	-	-	-
	LA Realschulen/ Sekundarstufe I	m	73	73	-	20	33	18	2	-	-
		w	72	72	-	22	39	10	1	-	-
		i	145	145	-	42	72	28	3	-	-
	LA Gymnasien/ Sekundarst. II, allgem. Schulen	m	9	9	-	1	7	1	-	-	-
		w	3	3	-	-	3	-	-	-	-
		i	12	12	-	1	10	1	-	-	-

6 Abgelegte Prüfungen nach Fächergruppen, Studienbereichen, Prüfungsgruppen  
und Note der Abschlußprüfung

Fächergruppe ----- Studienbereich	Prüfungsgruppe	Ge- schl.	Abgelegte Prüfungen insgesamt	Davon							endgültig nicht bestanden	
				zusammen	bestanden					Note nicht bekannt		
					mit der Gesamtnote							
					mit Auszeich- nung	sehr gut	gut	befrie- digend	aus- reichend			
Studienbereich zusammen	LA Sonderschulen	m	4	4	-	4	-	-	-	-	-	
		w	3	3	-	2	-	1	-	-	-	
		i	7	7	-	6	-	1	-	-	-	
	LA Berufl. Sch./ Sekundarst. II, berufl. Schulen	m	8	7	-	-	6	1	-	-	1	
		w	1	1	-	-	1	-	-	-	-	
		i	9	8	-	-	7	1	-	-	1	
	Fachhochschul- abschluß	m	172	169	-	36	94	38	1	-	3	
		w	38	36	-	9	23	4	-	-	2	
		i	210	205	-	45	117	42	1	-	5	
	Bachelor- abschluß	m	2	2	-	-	2	-	-	-	-	
		w	-	-	-	-	-	-	-	-	-	
		i	2	2	-	-	2	-	-	-	-	
	Masterabschluß	m	13	13	-	3	9	1	-	-	-	
		w	5	5	-	2	1	2	-	-	-	
		i	18	18	-	5	10	3	-	-	-	
		m	344	340	1	96	171	67	4	1	4	
		w	154	152	-	42	83	25	1	1	2	
		i	498	492	1	138	254	92	5	2	6	
Bergbau, Hüttenwesen												
Studienbereich zusammen	Diplom (U) und entsprech. Ab- schlußprüfungen	m	119	119	6	30	74	7	-	2	-	
		w	25	25	-	6	17	2	-	-	-	
		i	144	144	6	36	91	9	-	2	-	
	Promotionen	m	87	87	10	65	12	-	-	-	-	
		w	13	13	2	8	2	-	-	1	-	
		i	100	100	12	73	14	-	-	1	-	
	Fachhochschul- abschluß	m	39	39	-	5	31	3	-	-	-	
		w	1	1	-	1	-	-	-	-	-	
		i	40	40	-	6	31	3	-	-	-	
		m	245	245	16	100	117	10	-	2	-	
		w	39	39	2	15	19	2	-	1	-	
		i	284	284	18	115	136	12	-	3	-	
	Maschinenbau/ Verfahrenstechnik											
	Studienbereich zusammen	Diplom (U) und entsprech. Ab- schlußprüfungen	m	3 268	3 248	64	695	2 023	378	8	80	20
			w	301	301	2	83	165	45	1	5	-
			i	3 569	3 549	66	778	2 188	423	9	85	20
		Promotionen	m	1 115	1 115	232	613	197	15	1	57	-
			w	116	116	23	64	22	2	-	5	-
		i	1 231	1 231	255	677	219	17	1	62	-	
LA Gymnasien/ Sekundarst. II, allgem. Schulen		m	2	2	-	-	2	-	-	-	-	
		w	-	-	-	-	-	-	-	-	-	
		i	2	2	-	-	2	-	-	-	-	
LA Berufl. Sch./ Sekundarst. II, berufl. Schulen		m	162	161	-	12	100	45	2	2	1	
		w	62	62	-	5	37	19	-	1	-	
		i	224	223	-	17	137	64	2	3	1	
Künstlerischer Abschluß		m	-	-	-	-	-	-	-	-	-	
		w	3	3	-	2	-	1	-	-	-	
		i	3	3	-	2	-	1	-	-	-	
Fachhochschul- abschluß		m	7 376	7 326	40	1 282	4 381	1 577	17	29	50	
		w	1 082	1 081	6	206	618	238	11	2	1	
		i	8 458	8 407	46	1 488	4 999	1 815	28	31	51	
Bachelor- abschluß		m	1	1	1	-	-	-	-	-	-	
		w	-	-	-	-	-	-	-	-	-	
		i	1	1	1	-	-	-	-	-	-	

6 Abgelegte Prüfungen nach Fächergruppen, Studienbereichen, Prüfungsgruppen  
und Note der Abschlußprüfung

Fächergruppe ----- Studienbereich	Prüfungsgruppe	Ge- schl.	Abgelegte Prüfungen insgesamt	Davon							endgültig nicht bestanden
				zusammen	bestanden					Note nicht bekannt	
					mit Auszeich- nung	sehr gut	gut	befrie- digend	aus- reichend		
Elektrotechnik	Masterabschluß	m	5	5	-	5	-	-	-	-	-
		w	1	1	-	-	1	-	-	-	-
		i	6	6	-	5	1	-	-	-	-
	Sonst. Abschluß	m	42	41	-	-	18	4	-	19	1
		w	3	3	-	-	2	-	-	1	-
		i	45	44	-	-	20	4	-	20	1
	Studienbereich zusammen	m	11 971	11 899	337	2 607	6 721	2 019	28	187	72
		w	1 568	1 567	31	360	845	305	12	14	1
		i	13 539	13 466	368	2 967	7 566	2 324	40	201	73
Verkehrstechnik, Nautik	Diplom (U) und entsprech. Ab- schlußprüfungen	m	2 225	2 197	23	367	1 278	491	8	30	28
		w	105	104	-	11	62	31	-	-	1
		i	2 330	2 301	23	378	1 340	522	8	30	29
	Promotionen	m	560	560	120	306	92	7	2	33	-
		w	29	29	5	15	3	1	1	4	-
		i	589	589	125	321	95	8	3	37	-
	Staatl. Lehramts- prüf. (LA) Grund- und Hauptschulen	m	3	3	-	2	-	-	1	-	-
		w	1	1	-	-	-	1	-	-	-
		i	4	4	-	2	-	1	1	-	-
	LA Berufl. Sch./ Sekundarst. II, berufl. Schulen	m	98	98	1	3	50	41	3	-	-
		w	11	11	-	2	3	5	1	-	-
		i	109	109	1	5	53	46	4	-	-
	Fachhochschul- abschluß	m	4 746	4 687	25	779	2 838	1 025	8	14	59
		w	140	139	-	19	89	30	1	-	1
		i	4 886	4 826	25	798	2 925	1 055	9	14	60
	Masterabschluß	m	29	29	-	16	12	-	-	1	-
		w	7	7	-	6	1	-	-	-	-
		i	36	36	-	22	13	-	-	1	-
	Sonst. Abschluß	m	23	23	-	2	15	6	-	-	-
		w	2	2	-	-	2	-	-	-	-
		i	25	25	-	2	17	6	-	-	-
	Studienbereich zusammen	m	7 684	7 597	169	1 475	4 283	1 570	22	78	87
		w	295	293	5	53	160	68	3	4	2
		i	7 979	7 890	174	1 528	4 443	1 638	25	82	89

6 Abgelegte Prüfungen nach Fächergruppen, Studienbereichen, Prüfungsgruppen und Note der Abschlußprüfung

Fächergruppe ----- Studienbereich	Prüfungsgruppe	Ge- schl.	Abgelegte Prüfungen insgesamt	Davon							endgültig nicht bestanden
				zusammen	bestanden						
					mit der Gesamtnote					Note nicht bekannt	
mit Auszeich- nung	sehr gut	gut	befriedigend	aus- reichend							
Architektur, Innenarchitektur	Diplom (U) und entsprech. Ab- schlußprüfungen	m	1 344	1 341	1	278	929	118	-	15	3
		w	1 116	1 114	-	251	749	105	1	8	2
		i	2 460	2 455	1	529	1 678	223	1	23	5
	Promotionen	m	36	36	4	15	12	-	-	5	-
		w	22	22	3	10	5	1	-	3	-
		i	58	58	7	25	17	1	-	8	-
	LA Berufl. Sch./ Sekundarst. II, berufl. Schulen	m	8	8	-	-	4	3	-	1	-
		w	2	2	-	-	-	1	-	1	-
		i	10	10	-	-	4	4	-	2	-
	Künstlerischer Abschluß	m	67	67	-	42	24	1	-	-	-
		w	74	74	-	43	30	1	-	-	-
		i	141	141	-	85	54	2	-	-	-
	Fachhochschul- abschluß	m	2 078	2 070	16	315	1 297	415	8	19	8
		w	2 258	2 257	13	373	1 495	358	6	12	1
		i	4 336	4 327	29	688	2 792	773	14	31	9
	Sonst. Abschluß	m	32	32	-	10	15	6	-	1	-
		w	43	43	-	18	19	6	-	-	-
		i	75	75	-	28	34	12	-	1	-
	Studienbereich zusammen	m	3 565	3 554	21	660	2 281	543	8	41	11
		w	3 515	3 512	16	695	2 298	472	7	24	3
		i	7 080	7 066	37	1 355	4 579	1 015	15	65	14
Raumplanung	Diplom (U) und entsprech. Ab- schlußprüfungen	m	315	312	1	121	162	25	1	2	3
		w	265	264	-	90	151	23	-	-	1
		i	580	576	1	211	313	48	1	2	4
	Promotionen	m	42	42	2	20	9	5	2	4	-
		w	20	20	-	14	6	-	-	-	-
		i	62	62	2	34	15	5	2	4	-
	Fachhochschul- abschluß	m	116	113	-	21	72	20	-	-	3
		w	60	60	-	14	42	4	-	-	-
		i	176	173	-	35	114	24	-	-	3
	Sonst. Abschluß	m	1	1	-	-	1	-	-	-	-
		w	-	-	-	-	-	-	-	-	-
		i	1	1	-	-	1	-	-	-	-
	Studienbereich zusammen	m	474	468	3	162	244	50	3	6	6
		w	345	344	-	118	199	27	-	-	1
		i	819	812	3	280	443	77	3	6	7
Bauingenieurwesen	Diplom (U) und entsprech. Ab- schlußprüfungen	m	2 049	1 987	7	115	938	886	24	17	62
		w	488	482	2	28	234	206	9	3	6
		i	2 537	2 469	9	143	1 172	1 092	33	20	68
	Promotionen	m	218	218	57	123	29	5	-	4	-
		w	33	33	9	17	7	-	-	-	-
		i	251	251	66	140	36	5	-	4	-
	LA Berufl. Sch./ Sekundarst. II, berufl. Schulen	m	64	64	1	3	40	19	1	-	-
		w	17	16	-	-	15	1	-	-	1
		i	81	80	1	3	55	20	1	-	1
	Fachhochschul- abschluß	m	3 455	3 420	61	257	1 642	1 373	72	15	35
		w	772	768	16	57	404	276	13	2	4
		i	4 227	4 188	77	314	2 046	1 649	85	17	39
	Masterabschluß	m	12	12	2	-	-	-	-	10	-
		w	4	4	-	-	-	-	-	4	-
		i	16	16	2	-	-	-	-	14	-

6 Abgelegte Prüfungen nach Fächergruppen, Studienbereichen, Prüfungsgruppen  
und Note der Abslußprüfung

Fächergruppe ----- Studienbereich	Prüfungsgruppe	Ge- schl.	Abgelegte Prüfungen insgesamt	Davon							endgültig nicht bestanden
				zusammen	bestanden					Note nicht bekannt	
					mit der Gesamtnote						
					mit Auszeich- nung	sehr gut	gut	befrie- digend	aus- reichend		
Sonst. Abschluß	m		21	21	-	-	17	4	-	-	-
	w		15	15	-	-	11	3	-	1	-
	i		36	36	-	-	28	7	-	1	-
Studienbereich zusammen	m		5 819	5 722	128	498	2 666	2 287	97	46	97
	w		1 329	1 318	27	102	671	486	22	10	11
	i		7 148	7 040	155	600	3 337	2 773	119	56	108
Vermessungswesen											
Diplom (U) und entsprech. Ab- schlußprüfungen	m		186	182	-	21	99	57	3	2	4
	w		91	91	-	6	44	38	3	-	-
	i		277	273	-	27	143	95	6	2	4
Promotionen	m		26	26	10	11	4	-	-	1	-
	w		7	7	-	3	3	1	-	-	-
	i		33	33	10	14	7	1	-	1	-
Fachhochschul- abschluß	m		514	506	-	39	285	170	12	-	8
	w		185	184	-	23	104	54	3	-	1
	i		699	690	-	62	389	224	15	-	9
Studienbereich zusammen	m		726	714	10	71	388	227	15	3	12
	w		283	282	-	32	151	93	6	-	1
	i		1 009	996	10	103	539	320	21	3	13
Ingenieurwissen- schaften zusammen											
m		32 019	31 718	704	5 874	17 575	6 987	177	401	301	
w		7 573	7 552	81	1 426	4 451	1 487	51	56	21	
i		39 592	39 270	785	7 300	22 026	8 474	228	457	322	
Kunst, Kunstwissenschaft											
Kunst, Kunstwissen- schaft allgemein											
Diplom (U) und entsprech. Ab- schlußprüfungen	m		139	139	5	51	61	6	1	15	-
	w		622	618	39	192	254	65	6	62	4
	i		761	757	44	243	315	71	7	77	4
Promotionen	m		77	77	18	30	14	7	-	8	-
	w		140	140	24	58	35	5	-	18	-
	i		217	217	42	88	49	12	-	26	-
Staatl. Lehramts- prüf. (LA) Grund- und Hauptschulen	m		28	28	-	10	12	4	1	1	-
	w		254	254	2	83	144	18	3	4	-
	i		282	282	2	93	156	22	4	5	-
LA Realschulen/ Sekundarstufe I	m		26	25	-	10	13	1	-	1	1
	w		138	138	-	47	66	22	1	2	-
	i		164	163	-	57	79	23	1	3	1
LA Gymnasien/ Sekundarst. II, allgem. Schulen	m		48	47	-	10	30	5	-	2	1
	w		162	162	1	59	84	16	-	2	-
	i		210	209	1	69	114	21	-	4	1
LA Sonderschulen	m		3	3	-	3	-	-	-	-	-
	w		22	22	-	11	10	1	-	-	-
	i		25	25	-	14	10	1	-	-	-
LA Berufl. Sch./ Sekundarst. II, berufl. Schulen	m		1	1	-	-	1	-	-	-	-
	w		4	3	-	-	3	-	-	-	1
	i		5	4	-	-	4	-	-	-	1
Künstlerischer Abschluß	m		9	9	5	3	1	-	-	-	-
	w		28	28	10	13	5	-	-	-	-
	i		37	37	15	16	6	-	-	-	-
Fachhochschul- abschluß	m		34	34	-	5	29	-	-	-	-
	w		102	102	-	34	66	2	-	-	-
	i		136	136	-	39	95	2	-	-	-
Studienbereich zusammen	m		365	363	28	122	161	23	2	27	2
	w		1 472	1 467	76	497	667	129	10	88	5
	i		1 837	1 830	104	619	828	152	12	115	7

6 Abgelegte Prüfungen nach Fächergruppen, Studienbereichen, Prüfungsgruppen und Note der Abschlußprüfung

Fächergruppe ----- Studienbereich	Prüfungsgruppe	Ge- schl.	Abgelegte Prüfungen insgesamt	Davon							endgültig nicht bestanden	
				zusammen	bestanden					Note nicht bekannt		
					mit der Gesamtnote							
					mit Auszeich- nung	sehr gut	gut	befrie- digend	aus- reichend			
Bildende Kunst	Diplom (U) und entsprech. Ab- schlußprüfungen	m	43	43	-	13	8	3	-	-	19	-
		w	50	50	-	24	10	-	-	-	16	-
		i	93	93	-	37	18	3	-	-	35	-
	Promotionen	m	2	2	-	2	-	-	-	-	-	-
		w	2	2	-	2	-	-	-	-	-	-
		i	4	4	-	4	-	-	-	-	-	-
	Staatl. Lehramts- prüf. (LA) Grund- und Hauptschulen	m	-	-	-	-	-	-	-	-	-	-
		w	2	2	-	-	1	1	-	-	-	-
		i	2	2	-	-	1	1	-	-	-	-
	LA Realschulen/ Sekundarstufe I	m	2	2	-	1	1	-	-	-	-	-
		w	2	2	-	-	2	-	-	-	-	-
		i	4	4	-	1	3	-	-	-	-	-
	LA Gymnasien/ Sekundarst. II, allgem. Schulen	m	8	8	-	3	5	-	-	-	-	-
		w	16	16	-	9	5	2	-	-	-	-
		i	24	24	-	12	10	2	-	-	-	-
	Künstlerischer Abschluß	m	151	151	55	28	26	2	-	-	40	-
		w	202	202	58	40	30	2	-	-	72	-
		i	353	353	113	68	56	4	-	-	112	-
	Fachhochschul- abschluß	m	22	22	-	15	7	-	-	-	-	-
		w	25	25	-	20	5	-	-	-	-	-
		i	47	47	-	35	12	-	-	-	-	-
	Studienbereich zusammen	m	228	228	55	62	47	5	-	-	59	-
		w	299	299	58	95	53	5	-	-	88	-
		i	527	527	113	157	100	10	-	-	147	-
Gestaltung	Diplom (U) und entsprech. Ab- schlußprüfungen	m	76	76	8	32	31	5	-	-	-	-
		w	89	89	8	37	38	6	-	-	-	-
		i	165	165	16	69	69	11	-	-	-	-
	Promotionen	m	1	1	-	-	1	-	-	-	-	-
		w	-	-	-	-	-	-	-	-	-	-
		i	1	1	-	-	1	-	-	-	-	-
	Staatl. Lehramts- prüf. (LA) Grund- und Hauptschulen	m	2	2	-	1	1	-	-	-	-	-
		w	73	73	-	13	43	16	1	-	-	-
		i	75	75	-	14	44	16	1	-	-	-
	LA Realschulen/ Sekundarstufe I	m	1	1	-	1	-	-	-	-	-	-
		w	22	22	-	3	17	2	-	-	-	-
		i	23	23	-	4	17	2	-	-	-	-
	LA Gymnasien/ Sekundarst. II, allgem. Schulen	m	1	1	-	-	-	-	-	-	1	-
		w	-	-	-	-	-	-	-	-	-	-
		i	1	1	-	-	-	-	-	-	1	-
	LA Sonderschulen	m	2	2	-	1	1	-	-	-	-	-
		w	3	3	-	1	1	1	-	-	-	-
		i	5	5	-	2	2	1	-	-	-	-
	LA Berufl. Sch./ Sekundarst. II, berufl. Schulen	m	3	3	-	-	2	1	-	-	-	-
		w	16	16	-	4	10	2	-	-	-	-
		i	19	19	-	4	12	3	-	-	-	-
	Künstlerischer Abschluß	m	221	221	19	126	55	6	-	-	15	-
		w	235	235	20	152	47	5	2	-	9	-
		i	456	456	39	278	102	11	2	-	24	-
	Fachhochschul- abschluß	m	684	684	61	317	274	25	4	-	3	-
		w	1 184	1 184	44	557	541	41	-	-	1	-
		i	1 868	1 868	105	874	815	66	4	-	4	-
	Studienbereich zusammen	m	991	991	88	478	365	37	4	-	19	-
		w	1 622	1 622	72	767	697	73	3	-	10	-
		i	2 613	2 613	160	1 245	1 062	110	7	-	29	-

6 Abgelegte Prüfungen nach Fächergruppen, Studienbereichen, Prüfungsgruppen  
und Note der Abschlußprüfung

Fächergruppe ----- Studienbereich	Prüfungsgruppe	Ge- schl.	Abgelegte Prüfungen insgesamt	Davon							endgültig nicht bestanden
				zusammen	bestanden					Note nicht bekannt	
					mit der Gesamtnote						
					mit Auszeich- nung	sehr gut	gut	befrie- digend	aus- reichend		
Darstellende Kunst, Film und Fernsehen, Theaterwissenschaft	Diplom (U) und entsprech. Ab- schlußprüfungen	m	93	90	2	34	41	4	-	9	3
		w	175	172	2	45	79	22	1	23	3
		i	268	262	4	79	120	26	1	32	6
	Promotionen	m	5	5	-	3	-	-	-	2	-
		w	13	13	3	6	3	-	-	1	-
		i	18	18	3	9	3	-	-	3	-
	LA Realschulen/ Sekundarstufe I	m	2	2	-	2	-	-	-	-	-
		w	1	1	-	-	-	-	-	1	-
		i	3	3	-	2	-	-	-	1	-
	LA Gymnasien/ Sekundarst. II, allgem. Schulen	m	7	7	-	-	4	1	2	-	-
		w	44	44	-	8	26	10	-	-	-
		i	51	51	-	8	30	11	2	-	-
	Sonstige LA nach Schularten/ Schulstufen	m	-	-	-	-	-	-	-	-	-
		w	1	1	-	1	-	-	-	-	-
		i	1	1	-	1	-	-	-	-	-
	Künstlerischer Abschluß	m	170	169	12	42	75	10	1	29	1
		w	228	228	21	47	105	17	-	38	-
		i	398	397	33	89	180	27	1	67	1
	Fachhochschul- abschluß	m	18	18	2	7	9	-	-	-	-
		w	9	9	1	6	2	-	-	-	-
		i	27	27	3	13	11	-	-	-	-
	Sonst. Abschluß	m	1	1	-	-	-	-	-	1	-
		w	-	-	-	-	-	-	-	-	-
		i	1	1	-	-	-	-	-	1	-
	Studienbereich zusammen	m	296	292	16	88	129	15	3	41	4
		w	471	468	27	113	215	49	1	63	3
		i	767	760	43	201	344	64	4	104	7
Musik, Musikwissenschaft	Diplom (U) und entsprech. Ab- schlußprüfungen	m	138	138	9	46	54	9	-	20	-
		w	169	168	9	35	84	16	-	24	1
		i	307	306	18	81	138	25	-	44	1
	Promotionen	m	42	42	6	13	9	1	1	12	-
		w	35	35	5	17	7	2	-	4	-
		i	77	77	11	30	16	3	1	16	-
	Staatl. Lehramts- prüf. (LA) Grund- und Hauptschulen	m	50	50	-	19	24	7	-	-	-
		w	279	279	-	101	152	22	-	4	-
		i	329	329	-	120	176	29	-	4	-
	Stufenübergr. LA Grund./Sekund. I Primarstufe	m	-	-	-	-	-	-	-	-	-
		w	2	2	-	-	1	1	-	-	-
		i	2	2	-	-	1	1	-	-	-
	LA Realschulen/ Sekundarstufe I	m	64	64	-	21	35	8	-	-	-
		w	91	90	-	24	53	13	-	-	1
		i	155	154	-	45	88	21	-	-	1
	Stufenübergr. LA Sekundarstufe II und I	m	1	1	-	-	1	-	-	-	-
		w	2	2	-	-	2	-	-	-	-
		i	3	3	-	-	3	-	-	-	-
	LA Gymnasien/ Sekundarst. II, allgem. Schulen	m	144	143	2	39	91	8	-	3	1
		w	141	141	2	34	87	16	1	1	-
		i	285	284	4	73	178	24	1	4	1
	LA Sonderschulen	m	4	4	-	2	1	1	-	-	-
		w	30	30	-	23	6	1	-	-	-
		i	34	34	-	25	7	2	-	-	-



6 Abgelegte Prüfungen nach Fächergruppen, Studienbereichen, Prüfungsgruppen  
und Note der Abslußprüfung

Fächergruppe ----- Studienbereich	Prüfungsgruppe	Ge- schl.	Abgelegte Prüfungen insgesamt	Davon							endgültig nicht bestanden
				bestanden							
				zusammen	mit der Gesamtnote						
mit Auszeich- nung	sehr gut	gut	befrie- digend		aus- reichend	Note nicht bekannt					
Sonstige LA nach Schularten/ Schulstufen	m		1	1	-	-	1	-	-	-	-
	w		-	-	-	-	-	-	-	-	-
	i		1	1	-	-	1	-	-	-	-
	Künstlerischer Abschluß	m	1 062	1 049	51	343	334	45	5	271	13
		w	1 477	1 452	55	474	472	52	6	393	25
		i	2 539	2 501	106	817	806	97	11	664	38
	Fachhochschul- abschluß	m	3	3	-	-	2	1	-	-	-
		w	5	5	-	1	2	1	-	1	-
		i	8	8	-	1	4	2	-	1	-
	Sonst. Abschluß	m	11	11	-	1	3	-	-	7	-
		w	22	22	2	5	4	1	-	10	-
		i	33	33	2	6	7	1	-	17	-
	Studienbereich zusammen	m	1 520	1 506	68	484	555	80	6	313	14
		w	2 253	2 226	73	714	870	125	7	437	27
		i	3 773	3 732	141	1 198	1 425	205	13	750	41
	Kunst, Kunstwissen- schaft zusammen	m	3 400	3 380	255	1 234	1 257	160	15	459	20
		w	6 117	6 082	306	2 186	2 502	381	21	686	35
		i	9 517	9 462	561	3 420	3 759	541	36	1 145	55
Insgesamt	m	120 090	118 396	4 280	25 886	51 344	27 365	4 195	5 326	1 694	
	w	97 102	96 077	2 458	21 908	43 264	19 902	3 573	4 972	1 025	
	i	217 192	214 473	6 738	47 794	94 608	47 267	7 768	10 298	2 719	

7 Von Erstabsolventen abgelegte Prüfungen nach Fächergruppen, ausgewählten Studienfächern und Inanspruchnahme der Freiversuchsregelung

Fächergruppe ----- 1. Studienfach	Ge- schlecht	Abgelegte Prüfungen insgesamt	Davon					endgültig nicht bestanden
			bestanden					
			zusammen	davon				
				ohne Freiversuchs- regelung	als Freiversuch	nach voraus- gegangenem, nicht bestandenem Freiversuch	nach Prüfungs- wiederholung zur Notenver- besserung	
Sprach- und Kulturwissenschaften	m	8 289	8 167	8 107	53	1	6	122
	w	21 890	21 744	21 472	251	4	17	146
	i	30 179	29 911	29 579	304	5	23	268
darunter:								
Interdisziplin. Studien (Schwerpunkt Sprach- und Kulturwissenschaften)	m	49	48	48	-	-	-	1
	w	168	168	168	-	-	-	-
	i	217	216	216	-	-	-	1
Lernbereich Sprach- und Kulturwissenschaften	m	209	207	194	13	-	-	2
	w	293	292	254	38	-	-	1
	i	502	499	448	51	-	-	3
Evang. Theologie,- Religionslehre	m	404	394	393	-	1	-	10
	w	514	511	506	3	2	-	3
	i	918	905	899	3	3	-	13
Kath. Religionspäd., kirchliche Bildungsarbeit	m	47	47	46	1	-	-	-
	w	144	144	144	-	-	-	-
	i	191	191	190	1	-	-	-
Katholische Theologie,-Religionslehre	m	376	373	371	2	-	-	3
	w	468	466	463	1	-	2	2
	i	844	839	834	3	-	2	5
Philosophie	m	246	244	243	1	-	-	2
	w	149	145	144	1	-	-	4
	i	395	389	387	2	-	-	6
Journalistik	m	87	87	87	-	-	-	-
	w	95	95	94	1	-	-	-
	i	182	182	181	1	-	-	-
Allg. Sprachwissenschaft/Indogermanistik	m	84	82	79	3	-	-	2
	w	272	272	270	2	-	-	-
	i	356	354	349	5	-	-	2
Germanistik/Deutsch	m	1 261	1 244	1 238	5	-	1	17
	w	4 944	4 901	4 861	32	1	7	43
	i	6 205	6 145	6 099	37	1	8	60
Anglistik/Englisch	m	674	666	660	4	-	2	8
	w	2 031	2 018	2 002	15	-	1	13
	i	2 705	2 684	2 662	19	-	3	21
Französisch	m	82	79	79	-	-	-	3
	w	572	570	569	1	-	-	2
	i	654	649	648	1	-	-	5
Psychologie	m	736	725	724	1	-	-	11
	w	1 902	1 894	1 891	2	1	-	8
	i	2 638	2 619	2 615	3	1	-	19
Erziehungswissenschaft (Pädagogik)	m	950	926	919	6	-	1	24
	w	3 072	3 049	3 023	22	-	4	23
	i	4 022	3 975	3 942	28	-	5	47
Grundschul-/Primarstufenpädagogik	m	112	109	103	6	-	-	3
	w	1 100	1 090	999	91	-	-	10
	i	1 212	1 199	1 102	97	-	-	13
Gehörlosen-/Schwerhörigenpädagogik	m	8	8	7	1	-	-	-
	w	118	118	115	3	-	-	-
	i	126	126	122	4	-	-	-
Geistigbehindertenpädagogik/ Prakt.-Bildbaren-Pädagogik	m	145	144	143	1	-	-	1
	w	422	422	415	7	-	-	-
	i	567	566	558	8	-	-	1

## 7 Von Erstabsolventen abgelegte Prüfungen nach Fächergruppen, ausgewählten Studienfächern und Inanspruchnahme der Freiversuchsregelung

Fächergruppe ----- 1. Studienfach	Ge- schlecht	Abgelegte Prüfungen insgesamt	Davon					endgültig nicht bestanden
			bestanden					
			zusammen	davon				
ohne Freiversuchs- regelung	als Freiversuch	nach voraus- gegangenem, nicht bestandenem Freiversuch		nach Prüfungs- wiederholung zur Notenver- besserung				
Körperbehindertenpädagogik	m	79	79	79	-	-	-	-
	w	215	214	212	2	-	-	1
	i	294	293	291	2	-	-	1
Lernbehindertenpädagogik	m	110	108	104	4	-	-	2
	w	371	371	351	20	-	-	-
	i	481	479	455	24	-	-	2
Sonderpädagogik	m	57	57	57	-	-	-	-
	w	194	193	193	-	-	-	1
	i	251	250	250	-	-	-	1
Sprachheilpädagogik/Logopädie	m	38	37	37	-	-	-	1
	w	254	254	250	4	-	-	-
	i	292	291	287	4	-	-	1
Verhaltensgestörtenpädagogik	m	11	11	11	-	-	-	-
	w	46	46	43	3	-	-	-
	i	57	57	54	3	-	-	-
Sport	m	1 250	1 185	1 183	1	-	1	65
	w	1 383	1 362	1 357	3	-	2	21
	i	2 633	2 547	2 540	4	-	3	86
darunter:								
Sportpädagogik	m	1 091	1 029	1 027	1	-	1	62
	w	1 200	1 181	1 176	3	-	2	19
	i	2 291	2 210	2 203	4	-	3	81
Rechts-, Wirtschafts- und Sozialwissenschaften	m	34 639	33 680	30 601	2 424	219	436	959
	w	29 739	29 052	26 216	2 216	237	383	687
	i	64 378	62 732	56 817	4 640	456	819	1 646
darunter:								
Lernbereich Gesellschaftslehre	m	91	89	88	1	-	-	2
	w	618	613	605	3	-	5	5
	i	709	702	693	4	-	5	7
Politikwissenschaft/Politologie	m	835	817	814	3	-	-	18
	w	535	530	530	-	-	-	5
	i	1 370	1 347	1 344	3	-	-	23
Sozialwissenschaft	m	312	298	294	-	-	4	14
	w	356	351	349	-	-	2	5
	i	668	649	643	-	-	6	19
Sozialarbeit/-hilfe	m	661	659	659	-	-	-	2
	w	1 485	1 485	1 485	-	-	-	-
	i	2 146	2 144	2 144	-	-	-	2
Sozialpädagogik	m	614	614	610	4	-	-	-
	w	1 890	1 884	1 873	11	-	-	6
	i	2 504	2 498	2 483	15	-	-	6
Sozialwesen	m	1 006	1 000	980	18	2	-	6
	w	3 030	3 020	2 939	76	5	-	10
	i	4 036	4 020	3 919	94	7	-	16
Rechtswissenschaft	m	6 699	6 224	3 563	2 163	181	317	475
	w	5 892	5 395	2 873	2 002	215	305	497
	i	12 591	11 619	6 436	4 165	396	622	972
Betriebswirtschaftslehre	m	10 417	10 194	9 970	132	31	61	223
	w	6 784	6 720	6 624	52	15	29	64
	i	17 201	16 914	16 594	184	46	90	287

7 Von Erstabsolventen abgelegte Prüfungen nach Fächergruppen, ausgewählten Studienfächern und Inanspruchnahme der Freiversuchsregelung

Fächergruppe ----- 1. Studienfach	Ge- schlecht	Abgelegte Prüfungen insgesamt	Davon					endgültig nicht bestanden
			bestanden					
			zusammen	davon				
				ohne Freiversuchs- regelung	als Freiversuch	nach voraus- gegangenem, nicht bestandenem Freiversuch	nach Prüfungs- wiederholung zur Notenver- besserung	
Intern. Betriebswirtschaft/Management	m	245	242	242	-	-	-	3
	w	249	248	247	1	-	-	1
	i	494	490	489	1	-	-	4
Sportökonomie	m	31	31	24	7	-	-	-
	w	25	25	21	4	-	-	-
	i	56	56	45	11	-	-	-
Volkswirtschaftslehre	m	1 004	979	970	7	-	2	25
	w	402	393	393	-	-	-	9
	i	1 406	1 372	1 363	7	-	2	34
Wirtschaftspädagogik	m	220	213	209	4	-	-	7
	w	304	300	284	16	-	-	4
	i	524	513	493	20	-	-	11
Wirtschaftswissenschaften	m	2 863	2 829	2 730	47	3	49	34
	w	1 728	1 710	1 652	20	2	36	18
	i	4 591	4 539	4 382	67	5	85	52
Wirtschaftsingenieurwesen	m	2 645	2 622	2 603	18	1	-	23
	w	426	426	421	5	-	-	-
	i	3 071	3 048	3 024	23	1	-	23
Mathematik, Naturwissenschaften	m	13 613	13 486	13 287	140	19	40	127
	w	8 405	8 358	8 274	61	3	20	47
	i	22 018	21 844	21 561	201	22	60	174
darunter:								
Lernbereich Naturwiss./Sachunterricht	m	72	72	71	1	-	-	-
	w	562	556	551	4	-	1	6
	i	634	628	622	5	-	1	6
Mathematik	m	1 558	1 537	1 508	24	2	3	21
	w	1 322	1 314	1 289	23	1	1	8
	i	2 880	2 851	2 797	47	3	4	29
Informatik	m	3 156	3 113	3 071	16	13	13	43
	w	254	250	248	2	-	-	4
	i	3 410	3 363	3 319	18	13	13	47
Ingenieurinformatik	m	393	393	390	3	-	-	-
	w	18	18	18	-	-	-	-
	i	411	411	408	3	-	-	-
Wirtschaftsinformatik	m	977	970	965	3	-	2	7
	w	146	144	143	-	-	1	2
	i	1 123	1 114	1 108	3	-	3	9
Physik	m	2 055	2 036	1 959	67	3	7	19
	w	283	280	271	7	-	2	3
	i	2 338	2 316	2 230	74	3	9	22
Biochemie	m	118	117	117	-	-	-	1
	w	95	95	95	-	-	-	-
	i	213	212	212	-	-	-	1
Chemie	m	1 224	1 216	1 185	20	-	11	8
	w	499	498	490	6	-	2	1
	i	1 723	1 714	1 675	26	-	13	9
Lebensmittelchemie	m	84	82	81	-	1	-	2
	w	95	94	91	3	-	-	1
	i	179	176	172	3	1	-	3
Biologie	m	1 433	1 421	1 416	2	-	3	12
	w	2 171	2 164	2 136	15	1	12	7
	i	3 604	3 585	3 552	17	1	15	19

## 7 Von Erstabsolventen abgelegte Prüfungen nach Fächergruppen, ausgewählten Studienfächern und Inanspruchnahme der Freiversuchsregelung

Fächergruppe ----- 1. Studienfach	Ge- schlecht	Abgelegte Prüfungen insgesamt	Davon					endgültig nicht bestanden
			bestanden					
			zusammen	davon				
ohne Freiversuchs- regelung	als Freiversuch	nach voraus- gegangenem, nicht bestandenem Freiversuch		nach Prüfungs- wiederholung zur Notenver- besserung				
Geologie/Paläontologie	m	391	390	389	1	-	-	1
	w	188	187	186	-	-	1	1
	i	579	577	575	1	-	1	2
Mineralogie	m	70	70	70	-	-	-	-
	w	31	31	31	-	-	-	-
	i	101	101	101	-	-	-	-
Geographie/Erdkunde	m	943	931	928	3	-	-	12
	w	926	913	912	1	-	-	13
	i	1 869	1 844	1 840	4	-	-	25
Humanmedizin	m	5 585	5 563	5 563	-	-	-	2
	w	5 059	5 057	5 057	-	-	-	2
	i	10 624	10 620	10 620	-	-	-	4
darunter:								
Zahnmedizin	m	756	755	755	-	-	-	1
	w	737	735	735	-	-	-	2
	i	1 493	1 490	1 490	-	-	-	3
Agrar-, Forst- und Ernährungs- wissenschaften	m	2 306	2 288	2 260	20	-	8	18
	w	2 487	2 473	2 442	23	-	8	14
	i	4 793	4 761	4 702	43	-	16	32
darunter:								
Landespflege/Landschaftsgestaltung	m	516	516	516	-	-	-	-
	w	727	727	727	-	-	-	-
	i	1 243	1 243	1 243	-	-	-	-
Naturschutz	m	-	-	-	-	-	-	-
	w	5	5	5	-	-	-	-
	i	5	5	5	-	-	-	-
Agrarwissenschaft/Landwirtschaft	m	619	614	589	18	-	7	5
	w	333	332	308	17	-	7	1
	i	952	946	897	35	-	14	6
Ernährungswissenschaft	m	6	6	6	-	-	-	-
	w	56	56	54	2	-	-	-
	i	62	62	60	2	-	-	-
Haushalts- und Ernährungswissenschaft	m	120	118	116	2	-	-	2
	w	819	814	810	4	-	-	5
	i	939	932	926	6	-	-	7
Ingenieurwissenschaften	m	29 041	28 758	27 948	179	152	479	283
	w	6 986	6 967	6 884	26	20	37	19
	i	36 027	35 725	34 832	205	172	516	302
darunter:								
Chemie-Ingenieurwesen/Chemietechnik	m	558	552	550	2	-	-	6
	w	167	167	167	-	-	-	-
	i	725	719	717	2	-	-	6
Feinwerktechnik	m	471	464	464	-	-	-	7
	w	37	37	37	-	-	-	-
	i	508	501	501	-	-	-	7
Fertigungs-/Produktionstechnik	m	595	595	586	9	-	-	-
	w	25	25	25	-	-	-	-
	i	620	620	611	9	-	-	-

7 Von Erstabsolventen abgelegte Prüfungen nach Fächergruppen, ausgewählten Studienfächern und Inanspruchnahme der Freiversuchsregelung

Fächergruppe ----- 1. Studienfach	Ge- schlecht	Abgelegte Prüfungen insgesamt	Davon					endgültig nicht bestanden
			bestanden					
			zusammen	davon				
				ohne Freiversuchs- regelung	als Freiversuch	nach voraus- gegangenem, nicht bestandenem Freiversuch	nach Prüfungs- wiederholung zur Notenver- besserung	
Maschinenbau/-wesen	m w i	5 811 281 6 092	5 778 281 6 059	5 389 260 5 649	37 4 41	42 3 45	310 14 324	33 - 33
Metalltechnik	m w i	70 8 78	70 8 78	60 8 68	10 - 10	- - -	- - -	- - -
Physikalische Technik	m w i	441 62 503	437 62 499	422 61 483	15 1 16	- - -	- - -	4 - 4
Versorgungstechnik	m w i	645 58 703	638 58 696	632 58 690	6 - 6	- - -	- - -	7 - 7
Elektr. Energietechnik	m w i	451 18 469	451 18 469	434 17 451	17 1 18	- - -	- - -	- - -
Elektrotechnik/Elektronik	m w i	5 566 204 5 770	5 484 202 5 686	5 270 189 5 459	38 2 40	35 3 38	141 8 149	82 2 84
Nachrichten-/Informationstechnik	m w i	891 27 918	890 27 917	889 27 916	1 - 1	- - -	- - -	1 - 1
Architektur	m w i	3 204 2 888 6 092	3 194 2 885 6 079	3 192 2 875 6 067	1 4 5	- - -	1 6 7	10 3 13
Bauingenieurwesen/Ingenieurbau	m w i	5 309 1 203 6 512	5 216 1 192 6 408	5 090 1 167 6 257	43 7 50	74 14 88	9 4 13	93 11 104
Vermessungswesen (Geodäsie)	m w i	642 227 869	630 227 857	630 227 857	- - -	- - -	- - -	12 - 12
Kunst, Kunstwissenschaft	m w i	2 708 4 946 7 654	2 697 4 933 7 630	2 685 4 920 7 605	9 8 17	- 1 1	3 4 7	11 13 24
darunter:								
Kunsterziehung	m w i	120 627 747	118 626 744	118 621 739	- 4 4	- - -	- 1 1	2 1 3
Bildende Kunst/Graphik	m w i	121 156 277	121 156 277	121 156 277	- - -	- - -	- - -	- - -
Darstellende Kunst/Bühnenkunst/Regie	m w i	79 128 207	79 128 207	79 128 207	- - -	- - -	- - -	- - -
Musikerziehung	m w i	404 731 1 135	400 730 1 130	394 727 1 121	6 3 9	- - -	- - -	4 1 5
Insgesamt	m w i	97 608 81 589 179 197	96 020 80 634 176 654	91 830 77 310 169 140	2 826 2 588 5 414	391 265 656	973 471 1 444	1 588 955 2 543

## 8 Von ausländischen Absolventen bestandene Prüfungen nach Herkunftsländern und Fächergruppen

Herkunftsland (Staatsangehörigkeit)	Ge- schl.	Ins- gesamt	Davon in der Fächergruppe									
			Sprach- und Kultur- wissen- schaften	Sport	Rechts-, Wirtschafts- und Sozial- wissen- schaften	Mathe- matik, Natur- wissen- schaften	Human- medizin	Vete- rinär- medizin	Agrar-, Forst- u. Ernähr.- wissen- schaften	Inge- nieur- wissen- schaften	Kunst, Kunst- wissen- schaft	Sonstige Fächer
Europa												
Europäische Union (EU)												
Belgien	m	38	5	-	13	4	2	-	2	9	3	-
	w	33	7	-	12	3	3	-	1	4	3	-
	i	71	12	-	25	7	5	-	3	13	6	-
Dänemark	m	23	5	1	7	5	1	-	-	2	2	-
	w	25	9	-	7	1	-	-	-	1	7	-
	i	48	14	1	14	6	1	-	-	3	9	-
Finnland	m	17	1	-	4	1	4	-	-	3	4	-
	w	51	13	-	14	2	5	1	1	2	13	-
	i	68	14	-	18	3	9	1	1	5	17	-
Frankreich	m	326	17	1	108	32	4	-	5	149	10	-
	w	331	93	1	140	22	7	-	1	50	17	-
	i	657	110	2	248	54	11	-	6	199	27	-
Griechenland	m	377	36	6	108	59	71	2	2	76	17	-
	w	307	105	6	73	39	40	-	3	19	22	-
	i	684	141	12	181	98	111	2	5	95	39	-
Großbritannien und Nordirland	m	90	15	-	37	7	5	-	2	17	7	-
	w	82	25	-	32	5	5	1	1	4	9	-
	i	172	40	-	69	12	10	1	3	21	16	-
Irland	m	13	2	-	4	3	3	-	-	1	-	-
	w	16	7	-	5	-	2	-	-	-	2	-
	i	29	9	-	9	3	5	-	-	1	2	-
Italien	m	266	37	2	71	44	8	-	16	69	19	-
	w	221	103	2	54	24	9	-	3	9	17	-
	i	487	140	4	125	68	17	-	19	78	36	-
Luxemburg	m	93	9	3	12	25	3	-	4	37	-	-
	w	34	13	1	7	3	1	1	2	1	5	-
	i	127	22	4	19	28	4	1	6	38	5	-
Niederlande	m	154	11	-	38	27	6	-	6	56	12	-
	w	84	20	1	34	6	6	1	-	8	8	-
	i	238	31	1	70	33	12	1	6	64	20	-
Österreich	m	355	26	4	111	61	17	2	13	103	18	-
	w	209	68	2	46	24	9	2	5	28	25	-
	i	564	94	6	157	85	26	4	18	131	43	-
Portugal	m	47	3	1	19	7	1	-	1	13	2	-
	w	37	13	1	10	3	4	-	-	5	1	-
	i	84	16	2	29	10	5	-	1	18	3	-
Schweden	m	32	3	2	13	-	5	1	1	3	4	-
	w	50	6	-	19	3	10	1	-	3	8	-
	i	82	9	2	32	3	15	2	1	6	12	-
Spanien	m	164	16	4	68	11	5	-	4	44	12	-
	w	179	56	-	73	11	7	1	4	13	14	-
	i	343	72	4	141	22	12	1	8	57	26	-
EU zusammen	m	1 995	186	24	611	286	135	5	56	582	110	-
	w	1 659	538	14	526	146	108	8	21	147	151	-
	i	3 654	724	38	1 137	432	243	13	77	729	261	-
Übriges Europa												
Albanien	m	12	-	-	-	2	3	-	2	-	5	-
	w	8	1	-	1	1	1	-	-	1	3	-
	i	20	1	-	1	3	4	-	2	1	8	-
Bosnien und Herzegowina	m	45	5	-	4	4	5	-	-	26	1	-
	w	37	5	-	11	5	5	-	-	8	3	-
	i	82	10	-	15	9	10	-	-	34	4	-

## 8 Von ausländischen Absolventen bestandene Prüfungen nach Herkunftsländern und Fächergruppen

Herkunftsland (Staatsangehörigkeit)	Geschl.	Ins- gesamt	Davon in der Fächergruppe									
			Sprach- und Kultur- wissen- schaften	Sport	Rechts-, Wirtschafts- und Sozial- wissen- schaften	Mathe- matik, Natur- wissen- schaften	Human- medizin	Vete- rinär- medizin	Agrar-, Forst- u. Ernähr- wissen- schaften	Inge- nieur- wissen- schaften	Kunst, Kunst- wissen- schaft	Sonstige Fächer
Bulgarien	m	70	5	-	23	7	11	1	1	14	8	-
	w	76	16	1	31	4	6	-	-	6	12	-
	i	146	21	1	54	11	17	1	1	20	20	-
Estland	m	6	1	-	1	1	1	-	-	-	2	-
	w	19	2	-	8	-	4	-	-	-	5	-
	i	25	3	-	9	1	5	-	-	-	7	-
Island	m	21	-	1	7	2	-	3	1	4	3	-
	w	19	2	-	5	1	-	-	1	5	5	-
	i	40	2	1	12	3	-	3	2	9	8	-
Jugoslawien (Serbien/ Montenegro)	m	124	15	1	25	18	12	-	4	43	6	-
	w	106	30	-	29	12	12	-	-	12	11	-
	i	230	45	1	54	30	24	-	4	55	17	-
Kroatien	m	162	11	2	52	19	6	-	-	65	7	-
	w	134	28	-	59	16	6	1	2	16	6	-
	i	296	39	2	111	35	12	1	2	81	13	-
Lettland	m	8	1	-	3	-	2	-	-	1	1	-
	w	22	6	-	4	2	3	-	1	-	6	-
	i	30	7	-	7	2	5	-	1	1	7	-
Liechtenstein	m	2	1	-	1	-	-	-	-	-	-	-
	w	1	-	-	1	-	-	-	-	-	-	-
	i	3	1	-	2	-	-	-	-	-	-	-
Litauen	m	5	-	-	-	1	1	-	1	1	1	-
	w	27	7	-	6	2	4	-	-	1	7	-
	i	32	7	-	6	3	5	-	1	2	8	-
Malta	m	1	-	-	1	-	-	-	-	-	-	-
	w	-	-	-	-	-	-	-	-	-	-	-
	i	1	-	-	1	-	-	-	-	-	-	-
Mazedonien	m	14	2	-	3	1	1	-	-	5	2	-
	w	4	-	-	1	-	1	-	-	2	-	-
	i	18	2	-	4	1	2	-	-	7	2	-
Moldau, Republik	m	3	-	-	1	-	-	-	-	2	-	-
	w	3	1	-	-	-	1	-	-	-	1	-
	i	6	1	-	1	-	1	-	-	2	1	-
Norwegen	m	50	4	-	9	3	24	3	-	5	2	-
	w	56	6	-	12	1	27	5	-	2	3	-
	i	106	10	-	21	4	51	8	-	7	5	-
Polen	m	168	18	1	70	13	10	-	3	36	17	-
	w	297	79	-	137	18	22	-	4	11	26	-
	i	465	97	1	207	31	32	-	7	47	43	-
Rumänien	m	46	5	-	4	15	6	1	-	8	7	-
	w	75	13	-	22	19	6	1	-	5	9	-
	i	121	18	-	26	34	12	2	-	13	16	-
Russische Föderation	m	178	7	-	48	40	19	-	-	41	25	-
	w	220	52	2	60	20	28	1	-	16	41	-
	i	398	59	2	108	60	47	1	-	57	66	-
Schweiz	m	125	18	2	32	20	2	4	6	18	23	-
	w	80	29	-	14	2	-	1	1	6	27	-
	i	205	47	2	46	22	2	5	7	24	50	-
Slowakei	m	11	1	-	3	2	1	-	-	1	3	-
	w	16	6	-	7	1	1	-	-	1	-	-
	i	27	7	-	10	3	2	-	-	2	3	-
Slowenien	m	24	-	-	7	2	2	-	1	7	5	-
	w	19	2	-	8	1	1	-	-	3	4	-
	i	43	2	-	15	3	3	-	1	10	9	-
Tschechische Republik	m	31	1	-	13	7	4	1	-	4	1	-
	w	57	15	-	17	6	2	-	1	3	13	-
	i	88	16	-	30	13	6	1	1	7	14	-



8 Von ausländischen Absolventen bestandene Prüfungen nach Herkunftsländern und Fächergruppen

Herkunftsland (Staatsangehörigkeit)	Ge- schl.	Ins- gesamt	Davon in der Fächergruppe									
			Sprach- und Kultur- wissen- schaften	Sport	Rechts-, Wirtschafts- und Sozial- wissen- schaften	Mathe- matik, Natur- wissen- schaften	Human- medizin	Vete- rinär- medizin	Agrar-, Forst- u. Ernähr- wissen- schaften	Inge- nieur- wissen- schaften	Kunst, Kunst- wissen- schaft	Sonstige Fächer
Türkei	m	902	36	5	308	101	65	1	4	371	11	-
	w	505	107	-	229	47	37	1	5	64	15	-
	i	1 407	143	5	537	148	102	2	9	435	26	-
Ukraine	m	73	5	-	24	19	4	-	3	14	4	-
	w	62	7	-	17	12	13	-	1	2	10	-
	i	135	12	-	41	31	17	-	4	16	14	-
Ungarn	m	62	5	-	19	15	3	-	3	8	9	-
	w	102	35	1	32	11	4	-	1	3	15	-
	i	164	40	1	51	26	7	-	4	11	24	-
Vatikanstadt	m	1	-	-	1	-	-	-	-	-	-	-
	w	-	-	-	-	-	-	-	-	-	-	-
	i	1	-	-	1	-	-	-	-	-	-	-
Weißrußland	m	16	-	-	2	9	2	-	-	2	1	-
	w	14	3	-	4	1	3	-	-	2	1	-
	i	30	3	-	6	10	5	-	-	4	2	-
Zypern	m	6	1	-	2	-	2	-	-	-	1	-
	w	5	3	-	-	-	2	-	-	-	-	-
	i	11	4	-	2	-	4	-	-	-	1	-
Abhäng. Gebiet (Brit.)	m	2	-	-	-	-	-	-	-	2	-	-
	w	-	-	-	-	-	-	-	-	-	-	-
	i	2	-	-	-	-	-	-	-	2	-	-
Übriges Europa zusammen	m	2 168	142	12	661	301	186	14	29	678	145	-
	w	1 964	455	4	715	182	189	10	17	169	223	-
	i	4 132	597	16	1 376	483	375	24	46	847	368	-
Europa zusammen	m	4 163	328	36	1 272	587	321	19	85	1 260	255	-
	w	3 623	993	18	1 241	328	297	18	38	316	374	-
	i	7 786	1 321	54	2 513	915	618	37	123	1 576	629	-
Afrika												
Ägypten	m	62	9	2	7	13	7	3	2	17	2	-
	w	10	1	-	3	2	2	-	-	1	1	-
	i	72	10	2	10	15	9	3	2	18	3	-
Äthiopien	m	66	-	1	5	18	7	-	15	20	-	-
	w	10	1	-	1	2	2	-	1	3	-	-
	i	76	1	1	6	20	9	-	16	23	-	-
Algerien	m	16	2	-	2	3	-	-	2	7	-	-
	w	4	-	-	-	2	-	-	-	-	2	-
	i	20	2	-	2	5	-	-	2	7	2	-
Angola	m	13	-	-	2	3	-	-	3	5	-	-
	w	2	-	-	2	-	-	-	-	-	-	-
	i	15	-	-	4	3	-	-	3	5	-	-
Benin	m	13	2	-	1	-	-	-	3	7	-	-
	w	3	-	-	-	1	1	-	-	-	1	-
	i	16	2	-	1	1	1	-	3	7	1	-
Botsuana	m	2	1	-	-	-	-	-	1	-	-	-
	w	-	-	-	-	-	-	-	-	-	-	-
	i	2	1	-	-	-	-	-	1	-	-	-
Burkina Faso	m	3	-	-	1	-	-	-	-	2	-	-
	w	3	1	-	2	-	-	-	-	-	-	-
	i	6	1	-	3	-	-	-	-	2	-	-
Burundi	m	-	-	-	-	-	-	-	-	-	-	-
	w	1	-	-	-	1	-	-	-	-	-	-
	i	1	-	-	-	1	-	-	-	-	-	-
Cote d'Ivoire	m	16	5	-	1	1	1	-	3	5	-	-
	w	-	-	-	-	-	-	-	-	-	-	-
	i	16	5	-	1	1	1	-	3	5	-	-

## 8 Von ausländischen Absolventen bestandene Prüfungen nach Herkunftsländern und Fächergruppen

Herkunftsland (Staatsangehörigkeit)	Geschl.	Insgesamt	Davon in der Fächergruppe									
			Sprach- und Kulturwissenschaften	Sport	Rechts-, Wirtschafts- und Sozialwissenschaften	Mathematik, Naturwissenschaften	Humanmedizin	Veterinärmedizin	Agrar-, Forst- u. Ernähr.-wissenschaften	Ingenieurwissenschaften	Kunst, Kunstwissenschaft	Sonstige Fächer
Eritrea	m	3	-	-	1	-	-	-	-	2	-	-
	w	1	-	-	1	-	-	-	-	-	-	-
	i	4	-	-	2	-	-	-	-	2	-	-
Gabun	m	7	-	-	-	-	-	-	-	7	-	-
	w	2	2	-	-	-	-	-	-	-	-	-
	i	9	2	-	-	-	-	-	-	7	-	-
Gambia	m	1	-	-	1	-	-	-	-	-	-	-
	w	-	-	-	-	-	-	-	-	-	-	-
	i	1	-	-	1	-	-	-	-	-	-	-
Ghana	m	24	3	-	2	2	1	-	4	12	-	-
	w	2	-	-	1	-	1	-	-	-	-	-
	i	26	3	-	3	2	2	-	4	12	-	-
Guinea	m	3	-	-	-	2	-	-	1	-	-	-
	w	1	-	-	-	-	1	-	-	-	-	-
	i	4	-	-	-	2	1	-	1	-	-	-
Guinea-Bissau	m	1	-	-	1	-	-	-	-	-	-	-
	w	-	-	-	-	-	-	-	-	-	-	-
	i	1	-	-	1	-	-	-	-	-	-	-
Kamerun	m	128	5	-	15	26	24	-	5	53	-	-
	w	28	8	-	2	6	8	-	3	1	-	-
	i	156	13	-	17	32	32	-	8	54	-	-
Kap Verde	m	-	-	-	-	-	-	-	-	-	-	-
	w	1	-	-	-	-	-	-	-	1	-	-
	i	1	-	-	-	-	-	-	-	1	-	-
Kenia	m	13	1	-	5	3	-	-	2	2	-	-
	w	3	1	-	2	-	-	-	-	-	-	-
	i	16	2	-	7	3	-	-	2	2	-	-
Kongo, Dem. Republik	m	11	3	-	3	-	-	-	1	4	-	-
	w	-	-	-	-	-	-	-	-	-	-	-
	i	11	3	-	3	-	-	-	1	4	-	-
Kongo, Republik	m	3	-	-	1	-	-	-	-	2	-	-
	w	2	-	-	-	2	-	-	-	-	-	-
	i	5	-	-	1	2	-	-	-	2	-	-
Liberia	m	1	-	-	-	-	-	-	-	1	-	-
	w	-	-	-	-	-	-	-	-	-	-	-
	i	1	-	-	-	-	-	-	-	1	-	-
Libyen	m	17	-	-	-	4	1	-	-	12	-	-
	w	-	-	-	-	-	-	-	-	-	-	-
	i	17	-	-	-	4	1	-	-	12	-	-
Madagaskar	m	4	-	-	1	-	-	-	-	3	-	-
	w	1	-	-	-	-	-	-	1	-	-	-
	i	5	-	-	1	-	-	-	1	3	-	-
Malawi	m	3	1	-	-	-	-	-	1	1	-	-
	w	-	-	-	-	-	-	-	-	-	-	-
	i	3	1	-	-	-	-	-	1	1	-	-
Mali	m	15	4	-	3	2	-	-	3	3	-	-
	w	1	-	-	1	-	-	-	-	-	-	-
	i	16	4	-	4	2	-	-	3	3	-	-
Marokko	m	323	16	-	33	38	3	-	4	229	-	-
	w	24	6	-	-	8	1	-	1	8	-	-
	i	347	22	-	33	46	4	-	5	237	-	-
Mauretanien	m	7	-	-	1	1	-	-	-	5	-	-
	w	-	-	-	-	-	-	-	-	-	-	-
	i	7	-	-	1	1	-	-	-	5	-	-
Mosambik	m	4	-	-	2	2	-	-	-	-	-	-
	w	-	-	-	-	-	-	-	-	-	-	-
	i	4	-	-	2	2	-	-	-	-	-	-

## 8 Von ausländischen Absolventen bestandene Prüfungen nach Herkunftsländern und Fächergruppen

Herkunftsland (Staatsangehörigkeit)	Geschl.	Insgesamt	Davon in der Fächergruppe									
			Sprach- und Kultur- wissen- schaften	Sport	Rechts-, Wirtschafts- und Sozial- wissen- schaften	Mathe- matik, Natur- wissen- schaften	Human- medizin	Vete- rinär- medizin	Agrar-, Forst- u. Ernähr.- wissen- schaften	Inge- nieur- wissen- schaften	Kunst, Kunst- wissen- schaft	Sonstige Fächer
Namibia	m	-	-	-	-	-	-	-	-	-	-	-
	w	1	-	-	1	-	-	-	-	-	-	-
	i	1	-	-	1	-	-	-	-	-	-	-
Niger	m	1	-	-	1	-	-	-	-	-	-	-
	w	-	-	-	-	-	-	-	-	-	-	-
	i	1	-	-	1	-	-	-	-	-	-	-
Nigeria	m	28	12	-	4	4	-	-	5	2	1	-
	w	5	4	-	-	-	1	-	-	-	-	-
	i	33	16	-	4	4	1	-	5	2	1	-
Ruanda	m	12	2	-	3	2	-	-	1	4	-	-
	w	4	1	-	2	-	-	-	1	-	-	-
	i	16	3	-	5	2	-	-	2	4	-	-
Sambia	m	2	-	-	-	2	-	-	-	-	-	-
	w	1	-	-	-	1	-	-	-	-	-	-
	i	3	-	-	-	3	-	-	-	-	-	-
Senegal	m	16	-	-	3	7	-	-	1	5	-	-
	w	4	-	-	2	2	-	-	-	-	-	-
	i	20	-	-	5	9	-	-	1	5	-	-
Sierra Leone	m	4	-	-	-	1	1	-	1	1	-	-
	w	2	1	-	-	-	1	-	-	-	-	-
	i	6	1	-	-	1	2	-	1	1	-	-
Simbabwe	m	7	-	-	1	-	1	-	3	2	-	-
	w	-	-	-	-	-	-	-	-	-	-	-
	i	7	-	-	1	-	1	-	3	2	-	-
Somalia	m	4	-	-	1	1	-	-	-	2	-	-
	w	1	-	-	1	-	-	-	-	-	-	-
	i	5	-	-	2	1	-	-	-	2	-	-
Sudan	m	19	1	-	1	3	5	-	4	5	-	-
	w	2	-	-	1	1	-	-	-	-	-	-
	i	21	1	-	2	4	5	-	4	5	-	-
Südafrika	m	9	3	-	1	1	-	-	-	2	2	-
	w	6	-	-	1	-	1	-	-	-	4	-
	i	15	3	-	2	1	1	-	-	2	6	-
Tansania, Ver. Republik	m	10	1	-	2	-	-	-	2	5	-	-
	w	-	-	-	-	-	-	-	-	-	-	-
	i	10	1	-	2	-	-	-	2	5	-	-
Togo	m	14	2	-	1	3	2	-	4	2	-	-
	w	3	1	-	2	-	-	-	-	-	-	-
	i	17	3	-	3	3	2	-	4	2	-	-
Tschad	m	5	-	-	-	1	-	-	-	4	-	-
	w	-	-	-	-	-	-	-	-	-	-	-
	i	5	-	-	-	1	-	-	-	4	-	-
Tunesien	m	73	4	-	4	11	-	-	-	54	-	-
	w	6	1	-	1	2	-	-	-	2	-	-
	i	79	5	-	5	13	-	-	-	56	-	-
Uganda	m	9	-	-	2	3	1	-	1	2	-	-
	w	2	1	-	-	-	-	-	-	-	1	-
	i	11	1	-	2	3	1	-	1	2	1	-
Übriges Afrika	m	2	1	-	-	1	-	-	-	-	-	-
	w	-	-	-	-	-	-	-	-	-	-	-
	i	2	1	-	-	1	-	-	-	-	-	-
Afrika zusammen	m	974	78	3	112	158	54	3	72	489	5	-
	w	136	29	-	26	30	19	-	7	16	9	-
	i	1 110	107	3	138	188	73	3	79	505	14	-

8 Von ausländischen Absolventen bestandene Prüfungen nach Herkunftsländern und Fächergruppen

Herkunftsland (Staatsangehörigkeit)	Ge- schl.	Ins- gesamt	Davon in der Fächergruppe									
			Sprach- und Kultur- wissen- schaften	Sport	Rechts-, Wirtschafts- und Sozial- wissen- schaften	Mathe- matik, Natur- wissen- schaften	Human- medizin	Vete- rinär- medizin	Agrar-, Forst- u. Ernähr- wissen- schaften	Inge- nieur- wissen- schaften	Kunst, Kunst- wissen- schaft	Sonstige Fächer
Amerika												
Argentinien	m	14	3	-	2	3	-	-	2	1	3	-
	w	22	6	-	7	2	1	-	1	2	3	-
	i	36	9	-	9	5	1	-	3	3	6	-
Belize	m	-	-	-	-	-	-	-	-	-	-	-
	w	1	-	-	1	-	-	-	-	-	-	-
	i	1	-	-	1	-	-	-	-	-	-	-
Bolivien	m	12	1	-	1	3	-	-	2	3	2	-
	w	3	2	-	1	-	-	-	-	-	-	-
	i	15	3	-	2	3	-	-	2	3	2	-
Brasilien	m	60	6	-	9	11	3	1	2	14	14	-
	w	55	12	1	11	6	4	-	3	6	12	-
	i	115	18	1	20	17	7	1	5	20	26	-
Chile	m	16	4	-	3	1	2	-	2	1	3	-
	w	12	6	-	2	1	-	-	-	-	3	-
	i	28	10	-	5	2	2	-	2	1	6	-
Costa Rica	m	9	-	-	1	3	-	-	3	1	1	-
	w	7	1	-	2	2	-	-	1	1	-	-
	i	16	1	-	3	5	-	-	4	2	1	-
Dominikanische Republik	m	4	1	-	2	-	-	-	1	-	-	-
	w	1	-	-	-	-	-	-	-	1	-	-
	i	5	1	-	2	-	-	-	1	1	-	-
Ecuador	m	6	-	-	1	2	-	-	2	1	-	-
	w	6	1	-	1	4	-	-	-	-	-	-
	i	12	1	-	2	6	-	-	2	1	-	-
El Salvador	m	8	2	-	-	1	-	-	-	5	-	-
	w	-	-	-	-	-	-	-	-	-	-	-
	i	8	2	-	-	1	-	-	-	5	-	-
Guatemala	m	4	-	-	1	1	-	-	1	1	-	-
	w	-	-	-	-	-	-	-	-	-	-	-
	i	4	-	-	1	1	-	-	1	1	-	-
Haiti	m	1	-	-	-	-	-	-	-	1	-	-
	w	-	-	-	-	-	-	-	-	-	-	-
	i	1	-	-	-	-	-	-	-	1	-	-
Honduras	m	2	-	-	-	-	-	-	1	1	-	-
	w	-	-	-	-	-	-	-	-	-	-	-
	i	2	-	-	-	-	-	-	1	1	-	-
Jamaika	m	1	-	-	-	-	-	-	1	-	-	-
	w	1	1	-	-	-	-	-	-	-	-	-
	i	2	1	-	-	-	-	-	1	-	-	-
Kanada	m	19	5	-	3	4	1	-	-	2	4	-
	w	18	6	-	3	2	2	-	-	2	3	-
	i	37	11	-	6	6	3	-	-	4	7	-
Kolumbien	m	28	2	-	6	10	-	-	-	7	3	-
	w	25	5	1	5	1	3	-	4	2	4	-
	i	53	7	1	11	11	3	-	4	9	7	-
Kuba	m	7	-	-	1	6	-	-	-	-	-	-
	w	4	1	-	-	1	-	-	-	-	2	-
	i	11	1	-	1	7	-	-	-	-	2	-
Mexiko	m	20	1	-	5	5	2	-	2	3	2	-
	w	16	4	-	7	2	-	-	1	2	-	-
	i	36	5	-	12	7	2	-	3	5	2	-
Nicaragua	m	2	-	-	-	-	-	-	-	2	-	-
	w	5	1	-	-	1	-	-	2	1	-	-
	i	7	1	-	-	1	-	-	2	3	-	-

8 Von ausländischen Absolventen bestandene Prüfungen nach Herkunftsländern und Fächergruppen

Herkunftsland (Staatsangehörigkeit)	Ge- schl.	Ins- gesamt	Davon in der Fächergruppe									
			Sprach- und Kultur- wissen- schaften	Sport	Rechts-, Wirtschafts- und Sozial- wissen- schaften	Mathe- matik, Natur- wissen- schaften	Human- medizin	Vete- rinär- medizin	Agrar-, Forst- u. Ernähr.- wissen- schaften	Inge- nieur- wissen- schaften	Kunst, Kunst- wissen- schaft	Sonstige Fächer
Panama	m	-	-	-	-	-	-	-	-	-	-	-
	w	1	-	-	-	-	-	-	-	1	-	-
	i	1	-	-	-	-	-	-	-	1	-	-
Paraguay	m	2	1	-	1	-	-	-	-	-	-	-
	w	-	-	-	-	-	-	-	-	-	-	-
	i	2	1	-	1	-	-	-	-	-	-	-
Peru	m	19	1	1	3	1	1	-	3	9	-	-
	w	18	7	-	9	1	-	-	1	-	-	-
	i	37	8	1	12	2	1	-	4	9	-	-
Trinidad und Tobago	m	3	-	-	1	-	1	-	-	1	-	-
	w	1	-	-	-	-	-	-	-	-	1	-
	i	4	-	-	1	-	1	-	-	1	1	-
Uruguay	m	3	-	-	2	-	-	-	-	-	1	-
	w	-	-	-	-	-	-	-	-	-	-	-
	i	3	-	-	2	-	-	-	-	-	1	-
Venezuela	m	10	1	-	2	-	-	-	-	3	4	-
	w	9	2	-	4	-	1	-	1	1	-	-
	i	19	3	-	6	-	1	-	1	4	4	-
Vereinigte Staaten	m	96	16	-	26	18	5	1	4	15	11	-
	w	117	34	1	21	10	17	3	2	8	21	-
	i	213	50	1	47	28	22	4	6	23	32	-
Amerika zusammen	m	346	44	1	70	69	15	2	26	71	48	-
	w	322	89	3	74	33	28	3	16	27	49	-
	i	668	133	4	144	102	43	5	42	98	97	-
Asien												
Afghanistan	m	23	-	-	3	5	12	-	-	3	-	-
	w	9	2	-	3	-	4	-	-	-	-	-
	i	32	2	-	6	5	16	-	-	3	-	-
Armenien	m	7	1	-	1	2	2	-	-	1	-	-
	w	7	-	-	2	1	-	-	-	-	4	-
	i	14	1	-	3	3	2	-	-	1	4	-
Aserbaidschan	m	1	-	-	1	-	-	-	-	-	-	-
	w	1	-	-	-	-	-	-	-	-	1	-
	i	2	-	-	1	-	-	-	-	-	1	-
Bangladesch	m	16	2	-	1	4	1	1	4	3	-	-
	w	-	-	-	-	-	-	-	-	-	-	-
	i	16	2	-	1	4	1	1	4	3	-	-
China	m	287	14	4	50	75	32	2	10	93	7	-
	w	242	48	-	61	62	29	-	-	38	4	-
	i	529	62	4	111	137	61	2	10	131	11	-
Georgien	m	7	-	-	2	1	2	-	-	-	2	-
	w	10	1	-	3	-	3	-	-	-	3	-
	i	17	1	-	5	1	5	-	-	-	5	-
Indien	m	49	8	-	5	9	3	-	2	20	2	-
	w	19	5	-	4	2	3	-	1	4	-	-
	i	68	13	-	9	11	6	-	3	24	2	-
Indonesien	m	120	7	-	14	27	-	1	10	60	1	-
	w	46	3	-	8	10	3	-	4	16	2	-
	i	166	10	-	22	37	3	1	14	76	3	-
Irak	m	10	1	-	-	3	1	1	-	4	-	-
	w	2	-	-	1	-	-	-	-	1	-	-
	i	12	1	-	1	3	1	1	-	5	-	-
Iran, Islamische Republik	m	414	17	3	38	58	103	1	6	181	7	-
	w	220	19	-	31	46	68	-	4	50	2	-
	i	634	36	3	69	104	171	1	10	231	9	-

## 8 Von ausländischen Absolventen bestandene Prüfungen nach Herkunftsländern und Fächergruppen

Herkunftsland (Staatsangehörigkeit)	Ge- schl.	Ins- gesamt	Davon in der Fächergruppe									
			Sprach- und Kultur- wissen- schaften	Sport	Rechts-, Wirtschafts- und Sozial- wissen- schaften	Mathe- matik, Natur- wissen- schaften	Human- medizin	Vete- rinär- medizin	Agrar-, Forst- u. Ernähr.- wissen- schaften	Inge- nieur- wissen- schaften	Kunst, Kunst- wissen- schaft	Sonstige Fächer
Israel	m	80	4	2	11	15	19	-	1	25	3	-
	w	19	3	-	1	2	3	-	-	2	8	-
	i	99	7	2	12	17	22	-	1	27	11	-
Japan	m	52	7	1	5	4	2	-	1	5	27	-
	w	149	15	-	5	2	1	2	-	3	121	-
	i	201	22	1	10	6	3	2	1	8	148	-
Jemen	m	14	3	-	-	7	3	-	1	-	-	-
	w	-	-	-	-	-	-	-	-	-	-	-
	i	14	3	-	-	7	3	-	1	-	-	-
Jordanien	m	96	4	1	9	17	22	-	3	40	-	-
	w	8	1	-	-	3	2	-	1	1	-	-
	i	104	5	1	9	20	24	-	4	41	-	-
Kambodscha	m	1	-	-	-	1	-	-	-	-	-	-
	w	1	-	-	-	-	-	-	-	1	-	-
	i	2	-	-	-	1	-	-	-	1	-	-
Kasachstan	m	10	-	-	4	-	2	-	2	2	-	-
	w	20	6	-	7	-	2	-	1	1	3	-
	i	30	6	-	11	-	4	-	3	3	3	-
Katar	m	1	-	-	-	-	1	-	-	-	-	-
	w	-	-	-	-	-	-	-	-	-	-	-
	i	1	-	-	-	-	1	-	-	-	-	-
Kirgisistan	m	3	-	-	-	2	-	-	-	1	-	-
	w	2	-	-	2	-	-	-	-	-	-	-
	i	5	-	-	2	2	-	-	-	1	-	-
Korea, Dem. Volksrep.	m	7	2	-	1	-	-	-	-	1	3	-
	w	22	1	-	3	-	-	-	-	-	18	-
	i	29	3	-	4	-	-	-	-	1	21	-
Korea, Dem. Republik	m	236	51	-	48	26	5	-	7	20	79	-
	w	306	53	2	15	21	8	-	-	5	202	-
	i	542	104	2	63	47	13	-	7	25	281	-
Kuwait	m	2	-	-	-	1	-	-	-	1	-	-
	w	-	-	-	-	-	-	-	-	-	-	-
	i	2	-	-	-	1	-	-	-	1	-	-
Laos, Dem. Volksrep.	m	6	3	-	1	2	-	-	-	-	-	-
	w	2	-	-	2	-	-	-	-	-	-	-
	i	8	3	-	3	2	-	-	-	-	-	-
Libanon	m	27	1	-	6	1	2	-	-	17	-	-
	w	-	-	-	-	-	-	-	-	-	-	-
	i	27	1	-	6	1	2	-	-	17	-	-
Malaysia	m	5	-	-	-	-	-	-	-	4	1	-
	w	2	-	-	-	1	-	-	-	-	1	-
	i	7	-	-	-	1	-	-	-	4	2	-
Mongolei	m	13	-	-	10	-	-	-	1	2	-	-
	w	14	4	-	3	-	2	-	-	4	1	-
	i	27	4	-	13	-	2	-	1	6	1	-
Myanmar	m	2	-	-	-	1	-	-	1	-	-	-
	w	4	1	-	-	2	-	-	1	-	-	-
	i	6	1	-	-	3	-	-	2	-	-	-
Nepal	m	7	-	-	1	3	-	-	1	2	-	-
	w	1	-	-	-	1	-	-	-	-	-	-
	i	8	-	-	1	4	-	-	1	2	-	-
Pakistan	m	20	2	-	4	6	1	-	-	7	-	-
	w	1	-	-	-	1	-	-	-	-	-	-
	i	21	2	-	4	7	1	-	-	7	-	-
Philippinen	m	4	3	-	-	-	-	-	-	-	1	-
	w	3	-	-	-	-	-	1	2	-	-	-
	i	7	3	-	-	-	-	1	2	-	1	-

## 8 Von ausländischen Absolventen bestandene Prüfungen nach Herkunftsländern und Fächergruppen

Herkunftsland (Staatsangehörigkeit)	Ge- schl.	Ins- gesamt	Davon in der Fächergruppe									
			Sprach- und Kultur- wissen- schaften	Sport	Rechts-, Wirtschafts- und Sozial- wissen- schaften	Mathe- matik, Natur- wissen- schaften	Human- medizin	Vete- rinär- medizin	Agrar-, Forst- u. Ernähr.- wissen- schaften	Inge- nieur- wissen- schaften	Kunst, Kunst- wissen- schaft	Sonstige Fächer
Saudi-Arabien	m	1	-	-	-	-	-	-	-	1	-	-
	w	-	-	-	-	-	-	-	-	-	-	-
	i	1	-	-	-	-	-	-	-	1	-	-
Singapur	m	3	-	-	-	-	1	-	-	2	-	-
	w	3	3	-	-	-	-	-	-	-	-	-
	i	6	3	-	-	-	1	-	-	2	-	-
Sri Lanka	m	12	1	-	2	6	1	-	-	2	-	-
	w	3	-	-	1	-	-	-	-	2	-	-
	i	15	1	-	3	6	1	-	-	4	-	-
Syrien, Arab. Republik	m	53	1	-	3	8	16	-	2	22	1	-
	w	7	-	-	-	3	2	-	1	1	-	-
	i	60	1	-	3	11	18	-	3	23	1	-
Tadschikistan	m	-	-	-	-	-	-	-	-	-	-	-
	w	1	1	-	-	-	-	-	-	-	-	-
	i	1	1	-	-	-	-	-	-	-	-	-
Taiwan	m	58	4	-	25	8	1	1	-	13	6	-
	w	79	23	-	16	6	-	1	1	3	29	-
	i	137	27	-	41	14	1	2	1	16	35	-
Thailand	m	25	-	-	2	3	-	3	-	14	3	-
	w	13	4	-	2	6	1	-	-	-	-	-
	i	38	4	-	4	9	1	3	-	14	3	-
Turkmenistan	m	-	-	-	-	-	-	-	-	-	-	-
	w	1	-	-	-	-	-	-	-	-	1	-
	i	1	-	-	-	-	-	-	-	-	1	-
Usbekistan	m	-	-	-	-	-	-	-	-	-	-	-
	w	6	1	-	1	1	1	-	-	-	2	-
	i	6	1	-	1	1	1	-	-	-	2	-
Vereinigte Arabische Emirate	m	3	-	-	-	-	3	-	-	-	-	-
	w	-	-	-	-	-	-	-	-	-	-	-
	i	3	-	-	-	-	3	-	-	-	-	-
Vietnam	m	92	3	-	15	13	7	-	4	48	2	-
	w	45	6	-	13	12	2	-	3	9	-	-
	i	137	9	-	28	25	9	-	7	57	2	-
Abhäng. Gebiet (Brit.)	m	1	-	-	-	-	-	-	-	1	-	-
	w	3	1	-	-	-	-	-	-	-	2	-
	i	4	1	-	-	-	-	-	-	1	2	-
Übriges Asien	m	10	-	-	-	1	3	1	-	5	-	-
	w	-	-	-	-	-	-	-	-	-	-	-
	i	10	-	-	-	1	3	1	-	5	-	-
Asien zusammen	m	1 778	139	11	262	309	245	11	56	600	145	-
	w	1 271	201	2	184	182	134	4	19	141	404	-
	i	3 049	340	13	446	491	379	15	75	741	549	-
Australien und Ozeanien												
Australien	m	14	1	-	3	-	1	-	-	4	5	-
	w	10	4	-	-	-	-	-	2	-	4	-
	i	24	5	-	3	-	1	-	2	4	9	-
Neuseeland	m	3	-	-	1	2	-	-	-	-	-	-
	w	7	1	-	1	-	1	-	-	-	4	-
	i	10	1	-	2	2	1	-	-	-	4	-
Samoa	m	1	1	-	-	-	-	-	-	-	-	-
	w	-	-	-	-	-	-	-	-	-	-	-
	i	1	1	-	-	-	-	-	-	-	-	-
Tonga	m	1	-	-	-	-	1	-	-	-	-	-
	w	-	-	-	-	-	-	-	-	-	-	-
	i	1	-	-	-	-	1	-	-	-	-	-

8 Von ausländischen Absolventen bestandene Prüfungen nach Herkunftsländern und Fächergruppen

Herkunftsland (Staatsangehörigkeit)	Geschl.	Insgesamt	Davon in der Fächergruppe									
			Sprach- und Kultur- wissen- schaften	Sport	Rechts-, Wirtschafts- und Sozial- wissen- schaften	Mathe- matik, Natur- wissen- schaften	Human- medizin	Vete- rinär- medizin	Agrar-, Forst- u. Ernähr- wissen- schaften	Inge- nieur- wissen- schaften	Kunst, Kunst- wissen- schaft	Sonstige Fächer
Australien und Ozeanien zusammen	m	19	2	-	4	2	2	-	-	4	5	-
	w	17	5	-	1	-	1	-	2	-	8	-
	i	36	7	-	5	2	3	-	2	4	13	-
Staatenlos	m	58	2	-	4	13	17	-	-	22	-	-
	w	8	-	-	2	3	3	-	-	-	-	-
	i	66	2	-	6	16	20	-	-	22	-	-
Ungeklärt	m	8	-	-	1	2	1	-	-	4	-	-
	w	2	-	-	1	1	-	-	-	-	-	-
	i	10	-	-	2	3	1	-	-	4	-	-
Ohne Angabe	m	50	8	-	7	11	4	-	11	9	-	-
	w	16	4	-	3	5	1	-	2	1	-	-
	i	66	12	-	10	16	5	-	13	10	-	-
Insgesamt	m	7 396	601	51	1 732	1 151	659	35	250	2 459	458	-
	w	5 395	1 321	23	1 532	582	483	25	84	501	844	-
	i	12 791	1 922	74	3 264	1 733	1 142	60	334	2 960	1 302	-



## 9 Von Bildungsinländern bestandene Prüfungen nach Herkunftsländern und Fächergruppen

Herkunftsland (Staatsangehörigkeit)	Ge- schl.	Ins- gesamt	Davon in der Fächergruppe									
			Sprach- und Kultur- wissen- schaften	Sport	Rechts-, Wirtschafts- und Sozial- wissen- schaften	Mathe- matik, Natur- wissen- schaften	Human- medizin	Vete- rinär- medizin	Agrar-, Forst- u. Ernähr.- wissen- schaften	Inge- nieur- wissen- schaften	Kunst, Kunst- wissen- schaft	Sonstige Fächer
Europa												
Europäische Union (EU)												
Belgien	m	11	-	-	5	-	1	-	1	3	1	-
	w	11	3	-	4	2	-	-	-	2	-	-
	i	22	3	-	9	2	1	-	1	5	1	-
Dänemark	m	8	2	-	2	1	-	-	-	1	2	-
	w	7	4	-	1	-	-	-	-	-	2	-
	i	15	6	-	3	1	-	-	-	1	4	-
Finnland	m	2	-	-	-	1	1	-	-	-	-	-
	w	10	2	-	3	-	-	-	1	-	4	-
	i	12	2	-	3	1	1	-	1	-	4	-
Frankreich	m	36	2	1	14	5	-	-	2	8	4	-
	w	24	8	-	5	1	2	-	-	2	6	-
	i	60	10	1	19	6	2	-	2	10	10	-
Griechenland	m	158	9	2	52	30	19	-	1	41	4	-
	w	133	38	2	39	18	14	-	1	13	8	-
	i	291	47	4	91	48	33	-	2	54	12	-
Großbritannien und Nordirland	m	38	5	-	14	2	2	-	2	10	3	-
	w	30	9	-	10	2	2	-	1	1	5	-
	i	68	14	-	24	4	4	-	3	11	8	-
Irland	m	3	1	-	-	-	1	-	-	1	-	-
	w	6	3	-	3	-	-	-	-	-	-	-
	i	9	4	-	3	-	1	-	-	1	-	-
Italien	m	143	20	2	41	17	4	-	1	47	11	-
	w	104	42	1	35	5	5	-	1	6	9	-
	i	247	62	3	76	22	9	-	2	53	20	-
Luxemburg	m	11	1	-	4	4	-	-	-	2	-	-
	w	6	2	-	2	-	-	-	-	-	2	-
	i	17	3	-	6	4	-	-	-	2	2	-
Niederlande	m	71	6	-	22	9	2	-	2	27	3	-
	w	50	11	1	18	4	3	-	-	6	7	-
	i	121	17	1	40	13	5	-	2	33	10	-
Österreich	m	170	10	3	67	34	6	-	2	40	8	-
	w	107	36	2	29	7	3	-	3	14	13	-
	i	277	46	5	96	41	9	-	5	54	21	-
Portugal	m	33	2	1	12	5	-	-	1	11	1	-
	w	22	8	1	6	1	2	-	-	3	1	-
	i	55	10	2	18	6	2	-	1	14	2	-
Schweden	m	14	1	1	5	-	2	-	-	3	2	-
	w	9	1	-	5	-	-	-	-	-	3	-
	i	23	2	1	10	-	2	-	-	3	5	-
Spanien	m	71	7	3	35	1	1	-	-	22	2	-
	w	60	21	-	20	3	2	-	1	6	7	-
	i	131	28	3	55	4	3	-	1	28	9	-
EU zusammen	m	769	66	13	273	109	39	-	12	216	41	-
	w	579	188	7	180	43	33	-	8	53	67	-
	i	1 348	254	20	453	152	72	-	20	269	108	-
Übriges Europa												
Albanien	m	2	-	-	-	-	-	-	-	-	2	-
	w	1	-	-	-	-	-	-	-	-	1	-
	i	3	-	-	-	-	-	-	-	-	3	-
Bosnien und Herzegowina	m	11	1	-	1	-	1	-	-	7	1	-
	w	11	-	-	5	2	2	-	-	1	1	-
	i	22	1	-	6	2	3	-	-	8	2	-

## 9 Von Bildungsinländern bestandene Prüfungen nach Herkunftsländern und Fächergruppen

Herkunftsland (Staatsangehörigkeit)	Ge- schl.	Ins- gesamt	Davon in der Fächergruppe									
			Sprach- und Kultur- wissen- schaften	Sport	Rechts-, Wirtschafts- und Sozial- wissen- schaften	Mathe- matik, Natur- wissen- schaften	Human- medizin	Vete- rinär- medizin	Agrar-, Forst- u. Ernähr.- wissen- schaften	Inge- nieur- wissen- schaften	Kunst, Kunst- wissen- schaft	Sonstige Fächer
Bulgarien	m	14	-	-	8	-	-	-	-	2	4	-
	w	7	1	-	3	-	-	-	-	-	3	-
	i	21	1	-	11	-	-	-	-	2	7	-
Estland	m	-	-	-	-	-	-	-	-	-	-	-
	w	1	-	-	1	-	-	-	-	-	-	-
	i	1	-	-	1	-	-	-	-	-	-	-
Island	m	2	-	-	-	-	-	-	1	-	1	-
	w	2	-	-	-	-	-	-	-	-	2	-
	i	4	-	-	-	-	-	-	1	-	3	-
Jugoslawien (Serbien/ Montenegro)	m	73	10	1	18	13	3	-	2	22	4	-
	w	59	18	-	18	7	5	-	-	5	6	-
	i	132	28	1	36	20	8	-	2	27	10	-
Kroatien	m	93	3	2	34	7	2	-	-	43	2	-
	w	82	16	-	41	7	3	-	1	12	2	-
	i	175	19	2	75	14	5	-	1	55	4	-
Lettland	m	1	-	-	1	-	-	-	-	-	-	-
	w	6	-	-	2	1	-	-	-	-	3	-
	i	7	-	-	3	1	-	-	-	-	3	-
Liechtenstein	m	1	-	-	1	-	-	-	-	-	-	-
	w	1	-	-	1	-	-	-	-	-	-	-
	i	2	-	-	2	-	-	-	-	-	-	-
Litauen	m	-	-	-	-	-	-	-	-	-	-	-
	w	2	-	-	-	1	-	-	-	-	1	-
	i	2	-	-	-	1	-	-	-	-	1	-
Mazedonien	m	7	-	-	1	-	-	-	-	4	2	-
	w	2	-	-	1	-	-	-	-	1	-	-
	i	9	-	-	2	-	-	-	-	5	2	-
Moldau, Republik	m	-	-	-	-	-	-	-	-	-	-	-
	w	1	-	-	-	-	-	-	-	-	1	-
	i	1	-	-	-	-	-	-	-	-	1	-
Norwegen	m	5	-	-	2	1	1	-	-	-	1	-
	w	5	1	-	1	1	1	-	-	-	1	-
	i	10	1	-	3	2	2	-	-	-	2	-
Polen	m	34	1	1	8	2	1	-	1	16	4	-
	w	45	12	-	15	3	5	-	1	3	6	-
	i	79	13	1	23	5	6	-	2	19	10	-
Rumänien	m	13	1	-	2	2	2	1	-	3	2	-
	w	20	2	-	5	5	1	-	-	2	5	-
	i	33	3	-	7	7	3	1	-	5	7	-
Russische Föderation	m	23	1	-	7	1	-	-	-	3	11	-
	w	37	6	-	11	2	1	1	-	1	15	-
	i	60	7	-	18	3	1	1	-	4	26	-
Schweiz	m	49	5	-	14	9	2	-	1	12	6	-
	w	24	5	-	8	-	-	-	-	1	10	-
	i	73	10	-	22	9	2	-	1	13	16	-
Slowakei	m	2	-	-	1	-	-	-	-	-	1	-
	w	1	-	-	1	-	-	-	-	-	-	-
	i	3	-	-	2	-	-	-	-	-	1	-
Slowenien	m	10	-	-	5	-	-	-	-	5	-	-
	w	13	1	-	6	1	1	-	-	2	2	-
	i	23	1	-	11	1	1	-	-	7	2	-
Tschechische Republik	m	11	-	-	3	1	2	1	-	3	1	-
	w	8	4	-	2	-	-	-	-	1	1	-
	i	19	4	-	5	1	2	1	-	4	2	-

## 9 Von Bildungsinländern bestandene Prüfungen nach Herkunftsländern und Fächergruppen

Herkunftsland (Staatsangehörigkeit)	Ge- schl.	Ins- gesamt	Davon in der Fächergruppe									
			Sprach- und Kultur- wissen- schaften	Sport	Rechts- Wirtschafts- und Sozial- wissen- schaften	Mathe- matik, Natur- wissen- schaften	Human- medizin	Vete- rinär- medizin	Agrar-, Forst- u. Ernähr.- wissen- schaften	Inge- nieur- wissen- schaften	Kunst, Kunst- wissen- schaft	Sonstige Fächer
Türkei	m	600	13	4	209	62	41	-	-	266	5	-
	w	388	85	-	180	31	29	-	2	48	13	-
	i	988	98	4	389	93	70	-	2	314	18	-
Ukraine	m	9	1	-	5	1	-	-	-	1	1	-
	w	7	-	-	2	1	-	-	-	-	4	-
	i	16	1	-	7	2	-	-	-	1	5	-
Ungarn	m	12	-	-	6	3	-	-	-	1	2	-
	w	18	2	-	8	2	-	-	-	2	4	-
	i	30	2	-	14	5	-	-	-	3	6	-
Vatikanstadt	m	1	-	-	1	-	-	-	-	-	-	-
	w	-	-	-	-	-	-	-	-	-	-	-
	i	1	-	-	1	-	-	-	-	-	-	-
Weißrußland	m	-	-	-	-	-	-	-	-	-	-	-
	w	1	-	-	1	-	-	-	-	-	-	-
	i	1	-	-	1	-	-	-	-	-	-	-
Zypern	m	1	-	-	-	-	-	-	-	-	1	-
	w	-	-	-	-	-	-	-	-	-	-	-
	i	1	-	-	-	-	-	-	-	-	1	-
Übriges Europa zusammen	m	974	36	8	327	102	55	2	5	388	51	-
	w	742	153	-	312	64	48	1	4	79	81	-
	i	1 716	189	8	639	166	103	3	9	467	132	-
Europa zusammen	m	1 743	102	21	600	211	94	2	17	604	92	-
	w	1 321	341	7	492	107	81	1	12	132	148	-
	i	3 064	443	28	1 092	318	175	3	29	736	240	-
Afrika												
Ägypten	m	2	1	-	-	-	1	-	-	-	-	-
	w	3	1	-	1	-	-	-	-	-	1	-
	i	5	2	-	1	-	1	-	-	-	1	-
Äthiopien	m	13	-	-	-	4	2	-	1	6	-	-
	w	4	-	-	1	-	1	-	-	2	-	-
	i	17	-	-	1	4	3	-	1	8	-	-
Algerien	m	1	-	-	1	-	-	-	-	-	-	-
	w	1	-	-	-	-	-	-	-	-	1	-
	i	2	-	-	1	-	-	-	-	-	1	-
Angola	m	1	-	-	-	-	-	-	1	-	-	-
	w	-	-	-	-	-	-	-	-	-	-	-
	i	1	-	-	-	-	-	-	1	-	-	-
Benin	m	-	-	-	-	-	-	-	-	-	-	-
	w	1	-	-	-	-	-	-	-	-	1	-
	i	1	-	-	-	-	-	-	-	-	1	-
Burundi	m	-	-	-	-	-	-	-	-	-	-	-
	w	1	-	-	-	1	-	-	-	-	-	-
	i	1	-	-	-	1	-	-	-	-	-	-
Cote d'Ivoire	m	2	-	-	-	-	-	-	1	1	-	-
	w	-	-	-	-	-	-	-	-	-	-	-
	i	2	-	-	-	-	-	-	1	1	-	-
Eritrea	m	2	-	-	1	-	-	-	-	1	-	-
	w	-	-	-	-	-	-	-	-	-	-	-
	i	2	-	-	1	-	-	-	-	1	-	-
Gabun	m	1	-	-	-	-	-	-	-	1	-	-
	w	-	-	-	-	-	-	-	-	-	-	-
	i	1	-	-	-	-	-	-	-	1	-	-

## 9 Von Bildungsinländern bestandene Prüfungen nach Herkunftsländern und Fächergruppen

Herkunftsland (Staatsangehörigkeit)	Ge- schl.	Ins- gesamt	Davon in der Fächergruppe									
			Sprach- und Kultur- wissen- schaften	Sport	Rechts-, Wirtschafts- und Sozial- wissen- schaften	Mathe- matik, Natur- wissen- schaften	Human- medizin	Vete- rinär- medizin	Agrar-, Forst- u. Ernähr- wissen- schaften	Inge- nieur- wissen- schaften	Kunst, Kunst- wissen- schaft	Sonstige Fächer
Gambia	m	1	-	-	1	-	-	-	-	-	-	-
	w	-	-	-	-	-	-	-	-	-	-	-
	i	1	-	-	1	-	-	-	-	-	-	-
Ghana	m	3	-	-	1	-	-	-	-	2	-	-
	w	-	-	-	-	-	-	-	-	-	-	-
	i	3	-	-	1	-	-	-	-	2	-	-
Kamerun	m	6	-	-	2	2	-	-	-	2	-	-
	w	3	1	-	1	-	-	-	-	1	-	-
	i	9	1	-	3	2	-	-	-	3	-	-
Kap Verde	m	-	-	-	-	-	-	-	-	-	-	-
	w	1	-	-	-	-	-	-	-	1	-	-
	i	1	-	-	-	-	-	-	-	1	-	-
Kongo, Dem. Republik	m	1	-	-	-	-	-	-	-	1	-	-
	w	-	-	-	-	-	-	-	-	-	-	-
	i	1	-	-	-	-	-	-	-	1	-	-
Liberia	m	1	-	-	-	-	-	-	-	1	-	-
	w	-	-	-	-	-	-	-	-	-	-	-
	i	1	-	-	-	-	-	-	-	1	-	-
Libyen	m	1	-	-	-	-	-	-	-	1	-	-
	w	-	-	-	-	-	-	-	-	-	-	-
	i	1	-	-	-	-	-	-	-	1	-	-
Madagaskar	m	1	-	-	-	-	-	-	-	1	-	-
	w	-	-	-	-	-	-	-	-	-	-	-
	i	1	-	-	-	-	-	-	-	1	-	-
Malawi	m	1	-	-	-	-	-	-	-	1	-	-
	w	-	-	-	-	-	-	-	-	-	-	-
	i	1	-	-	-	-	-	-	-	1	-	-
Mali	m	1	-	-	-	1	-	-	-	-	-	-
	w	-	-	-	-	-	-	-	-	-	-	-
	i	1	-	-	-	1	-	-	-	-	-	-
Marokko	m	63	-	-	10	6	1	-	1	45	-	-
	w	3	3	-	-	-	-	-	-	-	-	-
	i	66	3	-	10	6	1	-	1	45	-	-
Mauretanien	m	1	-	-	-	-	-	-	-	1	-	-
	w	-	-	-	-	-	-	-	-	-	-	-
	i	1	-	-	-	-	-	-	-	1	-	-
Mosambik	m	1	-	-	1	-	-	-	-	-	-	-
	w	-	-	-	-	-	-	-	-	-	-	-
	i	1	-	-	1	-	-	-	-	-	-	-
Nigeria	m	-	-	-	-	-	-	-	-	-	-	-
	w	1	-	-	-	-	1	-	-	-	-	-
	i	1	-	-	-	-	1	-	-	-	-	-
Ruanda	m	-	-	-	-	-	-	-	-	-	-	-
	w	1	1	-	-	-	-	-	-	-	-	-
	i	1	1	-	-	-	-	-	-	-	-	-
Senegal	m	-	-	-	-	-	-	-	-	-	-	-
	w	1	-	-	1	-	-	-	-	-	-	-
	i	1	-	-	1	-	-	-	-	-	-	-
Simbabwe	m	1	-	-	-	-	-	-	1	-	-	-
	w	-	-	-	-	-	-	-	-	-	-	-
	i	1	-	-	-	-	-	-	1	-	-	-
Somalia	m	1	-	-	-	-	-	-	-	1	-	-
	w	1	-	-	1	-	-	-	-	-	-	-
	i	2	-	-	1	-	-	-	-	1	-	-

9 Von Bildungsinländern bestandene Prüfungen nach Herkunftsländern und Fächergruppen

Herkunftsland (Staatsangehörigkeit)	Ge- schl.	Ins- gesamt	Davon in der Fächergruppe									
			Sprach- und Kultur- wissen- schaften	Sport	Rechts-, Wirtschafts- und Sozial- wissen- schaften	Mathe- matik, Natur- wissen- schaften	Human- medizin	Vete- rinär- medizin	Agrar-, Forst- u. Ernähr.- wissen- schaften	Inge- nieur- wissen- schaften	Kunst, Kunst- wissen- schaft	Sonstige Fächer
Sudan	m	1	-	-	-	-	-	-	1	-	-	-
	w	-	-	-	-	-	-	-	-	-	-	-
	i	1	-	-	-	-	-	-	1	-	-	-
Südafrika	m	1	-	-	-	-	-	-	-	1	-	-
	w	1	-	-	-	-	-	-	-	-	1	-
	i	2	-	-	-	-	-	-	-	1	1	-
Togo	m	2	-	-	-	-	-	-	2	-	-	-
	w	-	-	-	-	-	-	-	-	-	-	-
	i	2	-	-	-	-	-	-	2	-	-	-
Tschad	m	1	-	-	-	-	-	-	-	1	-	-
	w	-	-	-	-	-	-	-	-	-	-	-
	i	1	-	-	-	-	-	-	-	1	-	-
Tunesien	m	5	-	-	1	1	-	-	-	3	-	-
	w	-	-	-	-	-	-	-	-	-	-	-
	i	5	-	-	1	1	-	-	-	3	-	-
Uganda	m	-	-	-	-	-	-	-	-	-	-	-
	w	1	-	-	-	-	-	-	-	-	1	-
	i	1	-	-	-	-	-	-	-	-	1	-
Afrika zusammen	m	115	1	-	18	14	4	-	8	70	-	-
	w	23	6	-	5	1	2	-	-	4	5	-
	i	138	7	-	23	15	6	-	8	74	5	-
Amerika												
Argentinien	m	4	-	-	1	-	-	-	-	1	2	-
	w	1	1	-	-	-	-	-	-	-	-	-
	i	5	1	-	1	-	-	-	-	1	2	-
Bolivien	m	1	-	-	-	-	-	-	-	-	1	-
	w	-	-	-	-	-	-	-	-	-	-	-
	i	1	-	-	-	-	-	-	-	-	1	-
Brasilien	m	5	1	-	1	-	-	-	-	1	2	-
	w	8	2	-	2	-	-	-	-	-	4	-
	i	13	3	-	3	-	-	-	-	1	6	-
Chile	m	4	-	-	-	-	1	-	1	-	2	-
	w	4	3	-	-	-	-	-	-	-	1	-
	i	8	3	-	-	-	1	-	1	-	3	-
Costa Rica	m	1	-	-	1	-	-	-	-	-	-	-
	w	-	-	-	-	-	-	-	-	-	-	-
	i	1	-	-	1	-	-	-	-	-	-	-
Dominikan. Republik	m	1	-	-	1	-	-	-	-	-	-	-
	w	-	-	-	-	-	-	-	-	-	-	-
	i	1	-	-	1	-	-	-	-	-	-	-
Ecuador	m	1	-	-	-	-	-	-	-	1	-	-
	w	-	-	-	-	-	-	-	-	-	-	-
	i	1	-	-	-	-	-	-	-	1	-	-
El Salvador	m	2	1	-	-	-	-	-	-	1	-	-
	w	-	-	-	-	-	-	-	-	-	-	-
	i	2	1	-	-	-	-	-	-	1	-	-
Jamaika	m	1	-	-	-	-	-	-	1	-	-	-
	w	-	-	-	-	-	-	-	-	-	-	-
	i	1	-	-	-	-	-	-	1	-	-	-
Kanada	m	6	2	-	1	-	-	-	-	2	1	-
	w	5	-	-	2	1	-	-	-	-	2	-
	i	11	2	-	3	1	-	-	-	2	3	-

9 Von Bildungsinländern bestandene Prüfungen nach Herkunftsländern und Fächergruppen

Herkunftsland (Staatsangehörigkeit)	Ge- schl.	Ins- gesamt	Davon in der Fächergruppe									
			Sprach- und Kultur- wissen- schaften	Sport	Rechts-, Wirtschafts- und Sozial- wissen- schaften	Mathe- matik, Natur- wissen- schaften	Human- medizin	Vete- rinär- medizin	Agrar-, Forst- u. Ernähr- wissen- schaften	Inge- nieur- wissen- schaften	Kunst, Kunst- wissen- schaft	Sonstige Fächer
Kolumbien	m	1	-	-	-	-	-	-	-	-	1	-
	w	3	-	1	-	-	-	-	1	-	1	-
	i	4	-	1	-	-	-	-	1	-	2	-
Peru	m	3	-	-	1	-	-	-	-	2	-	-
	w	2	-	-	1	-	-	-	1	-	-	-
	i	5	-	-	2	-	-	-	1	2	-	-
Trinidad und Tobago	m	-	-	-	-	-	-	-	-	-	-	-
	w	1	-	-	-	-	-	-	-	-	1	-
	i	1	-	-	-	-	-	-	-	-	1	-
Uruguay	m	2	-	-	1	-	-	-	-	-	1	-
	w	-	-	-	-	-	-	-	-	-	-	-
	i	2	-	-	1	-	-	-	-	-	1	-
Venezuela	m	1	-	-	-	-	-	-	-	1	-	-
	w	2	-	-	2	-	-	-	-	-	-	-
	i	3	-	-	2	-	-	-	-	1	-	-
Vereinigte Staaten	m	35	5	-	9	7	1	-	-	9	4	-
	w	46	12	1	10	2	3	2	1	5	10	-
	i	81	17	1	19	9	4	2	1	14	14	-
Amerika zusammen	m	68	9	-	16	7	2	-	2	18	14	-
	w	72	18	2	17	3	3	2	3	5	19	-
	i	140	27	2	33	10	5	2	5	23	33	-
Asien												
Afghanistan	m	13	-	-	3	5	3	-	-	2	-	-
	w	3	1	-	1	-	1	-	-	-	-	-
	i	16	1	-	4	5	4	-	-	2	-	-
Armenien	m	-	-	-	-	-	-	-	-	-	-	-
	w	1	-	-	-	-	-	-	-	-	1	-
	i	1	-	-	-	-	-	-	-	-	1	-
Aserbaidschan	m	-	-	-	-	-	-	-	-	-	-	-
	w	1	-	-	-	-	-	-	-	-	1	-
	i	1	-	-	-	-	-	-	-	-	1	-
Bangladesch	m	2	1	-	-	-	-	-	1	-	-	-
	w	-	-	-	-	-	-	-	-	-	-	-
	i	2	1	-	-	-	-	-	1	-	-	-
China	m	10	-	-	3	1	-	-	-	4	2	-
	w	8	2	-	3	1	-	-	-	1	1	-
	i	18	2	-	6	2	-	-	-	5	3	-
Georgien	m	-	-	-	-	-	-	-	-	-	-	-
	w	3	-	-	1	-	-	-	-	-	2	-
	i	3	-	-	1	-	-	-	-	-	2	-
Indien	m	5	-	-	1	2	-	-	-	2	-	-
	w	4	1	-	-	-	2	-	-	1	-	-
	i	9	1	-	1	2	2	-	-	3	-	-
Indonesien	m	22	1	-	4	5	-	-	2	10	-	-
	w	4	-	-	2	1	-	-	-	-	1	-
	i	26	1	-	6	6	-	-	2	10	1	-
Irak	m	2	-	-	-	2	-	-	-	-	-	-
	w	-	-	-	-	-	-	-	-	-	-	-
	i	2	-	-	-	2	-	-	-	-	-	-
Iran, Islamische Republik	m	167	6	-	15	22	37	-	2	80	5	-
	w	73	8	-	15	10	21	-	1	18	-	-
	i	240	14	-	30	32	58	-	3	98	5	-
Israel	m	10	-	-	3	2	-	-	-	4	1	-
	w	6	3	-	-	-	1	-	-	-	2	-
	i	16	3	-	3	2	1	-	-	4	3	-

## 9 Von Bildungsinländern bestandene Prüfungen nach Herkunftsländern und Fächergruppen

Herkunftsland (Staatsangehörigkeit)	Ge- schl.	Ins- gesamt	Davon in der Fächergruppe									
			Sprach- und Kultur- wissen- schaften	Sport	Rechts-, Wirtschafts- und Sozial- wissen- schaften	Mathe- matik, Natur- wissen- schaften	Human- medizin	Vete- rinär- medizin	Agrar-, Forst- u. Ernähr- wissen- schaften	Inge- nieur- wissen- schaften	Kunst, Kunst- wissen- schaft	Sonstige Fächer
Japan	m	16	-	-	1	1	1	-	-	-	13	-
	w	43	-	-	1	1	-	-	-	3	38	-
	i	59	-	-	2	2	1	-	-	3	51	-
Jordanien	m	12	-	-	4	1	1	-	-	6	-	-
	w	1	-	-	-	1	-	-	-	-	-	-
	i	13	-	-	4	2	1	-	-	6	-	-
Kasachstan	m	-	-	-	-	-	-	-	-	-	-	-
	w	2	1	-	1	-	-	-	-	-	-	-
	i	2	1	-	1	-	-	-	-	-	-	-
Korea, Dem. Volksrep.	m	3	-	-	-	-	-	-	-	-	3	-
	w	12	-	-	2	-	-	-	-	-	10	-
	i	15	-	-	2	-	-	-	-	-	13	-
Korea, Dem. Republik	m	49	1	-	8	3	3	-	-	5	29	-
	w	83	4	-	2	2	2	-	-	2	71	-
	i	132	5	-	10	5	5	-	-	7	100	-
Laos, Dem. Volksrep.	m	3	1	-	1	1	-	-	-	-	-	-
	w	2	-	-	2	-	-	-	-	-	-	-
	i	5	1	-	3	1	-	-	-	-	-	-
Libanon	m	9	-	-	2	-	1	-	-	6	-	-
	w	-	-	-	-	-	-	-	-	-	-	-
	i	9	-	-	2	-	1	-	-	6	-	-
Malaysia	m	1	-	-	-	-	-	-	-	-	1	-
	w	-	-	-	-	-	-	-	-	-	-	-
	i	1	-	-	-	-	-	-	-	-	1	-
Mongolei	m	1	-	-	1	-	-	-	-	-	-	-
	w	5	2	-	-	-	-	-	-	2	1	-
	i	6	2	-	1	-	-	-	-	2	1	-
Nepal	m	1	-	-	-	1	-	-	-	-	-	-
	w	-	-	-	-	-	-	-	-	-	-	-
	i	1	-	-	-	1	-	-	-	-	-	-
Pakistan	m	2	-	-	-	1	-	-	-	1	-	-
	w	-	-	-	-	-	-	-	-	-	-	-
	i	2	-	-	-	1	-	-	-	1	-	-
Sri Lanka	m	2	-	-	-	2	-	-	-	-	-	-
	w	3	-	-	1	-	-	-	-	2	-	-
	i	5	-	-	1	2	-	-	-	2	-	-
Arabische Republik Syrien	m	4	-	-	-	-	-	-	1	3	-	-
	w	-	-	-	-	-	-	-	-	-	-	-
	i	4	-	-	-	-	-	-	1	3	-	-
Taiwan	m	5	-	-	1	1	-	-	-	2	1	-
	w	8	-	-	-	-	-	-	-	-	8	-
	i	13	-	-	1	1	-	-	-	2	9	-
Thailand	m	2	-	-	1	-	-	-	-	1	-	-
	w	2	2	-	-	-	-	-	-	-	-	-
	i	4	2	-	1	-	-	-	-	1	-	-
Vietnam	m	42	1	-	9	6	4	-	-	20	2	-
	w	22	2	-	8	6	-	-	2	4	-	-
	i	64	3	-	17	12	4	-	2	24	2	-
Abhäng. Gebiet (Brit.)	m	1	-	-	-	-	-	-	-	1	-	-
	w	-	-	-	-	-	-	-	-	-	-	-
	i	1	-	-	-	-	-	-	-	1	-	-
Asien zusammen	m	384	11	-	57	56	50	-	6	147	57	-
	w	286	26	-	39	22	27	-	3	33	136	-
	i	670	37	-	96	78	77	-	9	180	193	-

9 Von Bildungsinländern bestandene Prüfungen nach Herkunftsländern und Fächergruppen

Herkunftsland (Staatsangehörigkeit)	Ge- schl.	Ins- gesamt	Davon in der Fächergruppe									
			Sprach- und Kultur- wissen- schaften	Sport	Rechts-, Wirtschafts- und Sozial- wissen- schaften	Mathe- matik, Natur- wissen- schaften	Human- medizin	Vete- rinär- medizin	Agrar-, Forst- u. Ernähr.- wissen- schaften	Inge- nieur- wissen- schaften	Kunst, Kunst- wissen- schaft	Sonstige Fächer
Australien und Ozeanien												
Australien	m	8	-	-	2	-	-	-	-	3	3	-
	w	2	1	-	-	-	-	-	-	-	1	-
	i	10	1	-	2	-	-	-	-	3	4	-
Neuseeland	m	-	-	-	-	-	-	-	-	-	-	-
	w	2	-	-	-	-	-	-	-	-	2	-
	i	2	-	-	-	-	-	-	-	-	2	-
Australien und Ozeanien zusammen	m	8	-	-	2	-	-	-	-	3	3	-
	w	4	1	-	-	-	-	-	-	-	3	-
	i	12	1	-	2	-	-	-	-	3	6	-
Staatenlos	m	18	1	-	3	1	2	-	-	11	-	-
	w	4	-	-	1	2	1	-	-	-	-	-
	i	22	1	-	4	3	3	-	-	11	-	-
Ungeklärt	m	2	-	-	1	-	-	-	-	1	-	-
	w	2	-	-	1	1	-	-	-	-	-	-
	i	4	-	-	2	1	-	-	-	1	-	-
Ohne Angabe	m	6	-	-	2	1	-	-	-	3	-	-
	w	4	1	-	3	-	-	-	-	-	-	-
	i	10	1	-	5	1	-	-	-	3	-	-
Bildungsinländer zusammen	m	26	1	-	6	2	2	-	-	15	-	-
	w	10	1	-	5	3	1	-	-	-	-	-
	i	36	2	-	11	5	3	-	-	15	-	-
	m	2 344	124	21	699	290	152	2	33	857	166	-
	w	1 716	393	9	558	138	114	3	18	174	311	-
	i	4 060	517	30	1 257	426	266	5	51	1 031	477	-



# Anhang

# Übersicht 1

## Fächergruppen, Studienbereiche und Studienfächer

Stand: Sommersemester 2000

Erläuterungen der Systematik am Beispiel der Fächergruppe:

**01**  
Sprach- und Kulturwissenschaften

← Systematische Nummer der Fächergruppe

← Text der Fächergruppe

01 Sprach- und Kulturwissenschaften allgemein  
004 Interdisziplinäre Studien (Schwerpunkt Sprach- und Kulturwissenschaften)<sup>1)</sup>

← Systematische Nummer und Text des Studienbereichs

← Verschlüsselung und Text des Studienfachs

**01**  
Sprach- und Kulturwissenschaften

01 Sprach- und Kulturwissenschaften allgemein  
004 Interdisziplinäre Studien (Schwerpunkt Sprach- und Kulturwissenschaften)<sup>1)</sup>  
090 Lernbereich Sprach- und Kulturwissenschaften<sup>2)</sup>

02 Evang. Theologie, -Religionslehre  
161 Diakoniewissenschaft  
544 Evang. Religionspädagogik, kirchliche Bildungsarbeit  
053 Evang. Theologie, -Religionslehre

03 Kath. Theologie, -Religionslehre  
162 Caritaswissenschaft  
545 Kath. Religionspädagogik, kirchliche Bildungsarbeit  
086 Kath. Theologie, -Religionslehre

04 Philosophie  
169 Ethik  
127 Philosophie  
136 Religionswissenschaft

05 Geschichte  
272 Alte Geschichte  
012 Archäologie  
068 Geschichte  
273 Mittlere und neuere Geschichte  
548 Ur- und Frühgeschichte  
183 Wirtschafts-/Sozialgeschichte

06 Bibliothekswissenschaft, Dokumentation, Publizistik  
022 Bibliothekswissenschaft/-wesen (nicht an Verwaltungshochschulen)  
037 Dokumentationswissenschaft  
252 Journalistik  
133 Medienkunde/Kommunikations-/Informationswissenschaft  
109 Publizistik

07 Allgemeine und vergleichende Literatur- und Sprachwissenschaft  
188 Allgemeine Literaturwissenschaft  
152 Allgemeine Sprachwissenschaft/Indogermanistik  
284 Angewandte Sprachwissenschaft  
018 Berufsbezogene Fremdsprachenausbildung  
160 Computerlinguistik

08 Altphilologie (klass. Philologie), Neugriechisch  
031 Byzantinistik  
070 Griechisch  
005 Klassische Philologie  
095 Latein

09 Germanistik (Deutsch, germanische Sprachen ohne Anglistik)  
034 Dänisch  
271 Deutsch für Ausländer  
019 Friesisch  
067 Germanistik/Deutsch  
189 Niederdeutsch  
118 Niederländisch  
120 Nordistik/Skandinavistik (Nordische Philologie, Einzelsprachen a.n.g.)

10 Anglistik, Amerikanistik  
006 Amerikanistik/Amerikakunde  
008 Anglistik/Englisch

11 Romanistik  
059 Französisch  
084 Italienisch  
131 Portugiesisch  
137 Romanistik (Roman. Philologie, Einzelsprachen a.n.g.)  
150 Spanisch

12 Slawistik, Baltistik, Finno-Ugristik  
016 Baltistik  
056 Finno-Ugristik  
206 Polnisch  
139 Russisch  
146 Slawistik (Slaw. Philologie)  
207 Sorbisch  
153 Südslawisch (Bulgarisch, Serbokroatisch, Slowenisch usw.)  
209 Tschechisch  
130 Westslawisch (allgemein und a.n.g.)

13 Außereuropäische Sprach- und Kulturwissenschaften  
001 Ägyptologie  
002 Afrikanistik  
010 Arabisch/Arabistik  
015 Außereuropäische Sprachen und Kulturen in Südostasien, Ozeanien und Amerika  
073 Hebräisch/Judaistik  
078 Indologie  
081 Iranistik  
083 Islamwissenschaft  
085 Japanologie  
180 Kaukasistik  
122 Orientalistik/Altorientalistik  
145 Sinologie/Koreanistik  
158 Turkologie  
187 Zentralasiatische Sprachen und Kulturen

14 Kulturwissenschaften i.e.S.  
024 Europäische Ethnologie und Kulturwissenschaft  
173 Völkerkunde (Ethnologie)  
174 Volkskunde

15 Psychologie  
132 Psychologie

16 Erziehungswissenschaften  
117 Ausländerpädagogik  
270 Berufspädagogik  
321 Erwachsenenbildung und außerschulische Jugendbildung  
052 Erziehungswissenschaft (Pädagogik)  
195 Gesundheitspädagogik  
115 Grundschrift-/Primarstufenpädagogik  
254 Sachunterricht (einschl. Schulgarten)  
361 Schulpädagogik

17 Sonderpädagogik  
027 Blinden-/Sehbehindertenpädagogik  
051 Erziehungsschwierigenpädagogik  
062 Gehörlosen-/Schwerhörigenpädagogik  
063 Geistigbehindertenpädagogik/Praktisch-Bildbaren-Pädagogik  
087 Körperbehindertenpädagogik  
099 Lernbehindertenpädagogik  
190 Sonderpädagogik  
151 Sprachheilpädagogik/Logopädie  
170 Verhaltensgestörtenpädagogik

**02**  
Sport

22 Sport, Sportwissenschaft  
098 Sportpädagogik  
029 Sportwissenschaft

**03**  
Rechts-, Wirtschafts- und Sozialwissenschaften

23 Wirtschafts- und Gesellschaftslehre allgemein  
030 Interdisziplinäre Studien (Schwerpunkt Rechts-, Wirtschafts- und Sozialwissenschaften)<sup>1)</sup>  
154 Lernbereich Gesellschaftslehre<sup>2)</sup>

24 Regionalwissenschaften<sup>3)</sup>  
038 Lateinamerika  
044 Ost- und Südosteuropa  
036 Sonstige Regionalwissenschaften

25 Politikwissenschaften  
129 Politikwissenschaft/Politologie

26 Sozialwissenschaften  
147 Sozialkunde  
148 Sozialwissenschaft  
149 Soziologie

27 Sozialwesen  
047 Krankenpflege-Ausbildung  
208 Sozialarbeit/-hilfe  
046 Sozialmedizin/Öffentliches Gesundheitswesen  
245 Sozialpädagogik  
253 Sozialwesen

28 Rechtswissenschaft  
135 Rechtswissenschaft

29 Verwaltungswissenschaft  
257 Arbeits- und Berufsberatung  
258 Arbeitsverwaltung  
255 Archivwesen  
259 Auswärtige Angelegenheiten  
265 Bankwesen  
262 Bibliothekswesen  
260 Bundeswehrverwaltung  
266 Finanzverwaltung  
261 Innere Verwaltung  
168 Justizvollzug  
263 Polizei/Verfassungsschutz  
256 Rechtspflege  
264 Sozialversicherung  
268 Verkehrswesen  
172 Verwaltungswissenschaft/-wesen  
269 Zoll- und Steuerverwaltung

1) Studienfächer, die mehrere Studienbereiche betreffen, oder interdisziplinäre Studien, die sich keinem einzelnen Fach zuordnen lassen.  
2) Studienfach der Lehrerausbildung, das in mehrere Studienbereiche der Fächergruppe übergreift.  
3) Regionale Studien, soweit nicht einzelnen Studienbereichen oder anderen Fächergruppen zuzuordnen.

### 30 Wirtschaftswissenschaften

011 Arbeitslehre/Wirtschaftslehre  
021 Betriebswirtschaftslehre  
167 Europäische Wirtschaft  
182 Internationale Betriebswirtschaft/  
Management  
198 Management im Gesundheits- und Sozialbereich  
166 Sportökonomie  
274 Touristik  
210 Verkehrsbetriebswirtschaft  
175 Volkswirtschaftslehre  
181 Wirtschaftspädagogik  
184 Wirtschaftswissenschaften

### 31 Wirtschaftsingenieurwesen

179 Wirtschaftsingenieurwesen

## 04

### Mathematik, Naturwissenschaften

### 36 Mathematik, Naturwissenschaften allgemein

275 Geschichte der Mathematik und Naturwissenschaften  
049 Interdisziplinäre Studien (Schwerpunkt  
Naturwissenschaften)<sup>1)</sup>  
186 Lernbereich Naturwissenschaften/Sachunterricht<sup>2)</sup>

### 37 Mathematik

105 Mathematik  
237 Statistik  
118 Technomathematik  
276 Wirtschaftsmathematik

### 38 Informatik

079 Informatik  
123 Ingenieurinformatik  
121 Medieninformatik  
247 Medizinische Informatik  
200 Neue Kommunikationstechniken  
277 Wirtschaftsinformatik

### 39 Physik, Astronomie

014 Astronomie, Astrophysik  
128 Physik

### 40 Chemie

025 Biochemie  
032 Chemie  
096 Lebensmittelchemie

### 41 Pharmazie

126 Pharmazie

### 42 Biologie

009 Anthropologie (Humanbiologie)  
026 Biologie  
282 Biotechnologie

### 43 Geowissenschaften (ohne Geographie)

065 Geologie/Paläontologie  
066 Geophysik  
039 Geowissenschaften  
110 Meteorologie  
111 Mineralogie  
124 Ozeanographie

### 44 Geographie

050 Geographie/Erdkunde  
283 Geoökologie/Biogeographie  
178 Wirtschafts-/Sozialgeographie

## 05

### Humanmedizin

### 49 Humanmedizin (ohne Zahnmedizin)

107 Medizin (Allgemein-Medizin)

### 50 Zahnmedizin

185 Zahnmedizin

## 06

### Veterinärmedizin

### 51 Veterinärmedizin

156 Tiermedizin/Veterinärmedizin

## 07

### Agrar-, Forst- und Ernährungswissenschaften

### 57 Landespflege, Umweltgestaltung

093 Landespflege/Landschaftsgestaltung  
061 Meliorationswesen  
064 Naturschutz

### 58 Agrarwissenschaften, Lebensmittel- und Getränketechnologie

138 Agrarbiologie  
125 Agrarökonomie  
003 Agrarwissenschaft/Landwirtschaft  
028 Brauwesen/Getränketechnologie  
060 Gartenbau  
097 Lebensmitteltechnologie  
220 Milch- und Molkereiwirtschaft  
353 Pflanzenproduktion  
371 Tierproduktion  
227 Weinbau und Kellerwirtschaft

### 59 Forstwissenschaft, Holzwirtschaft

058 Forstwissenschaft, -wirtschaft  
075 Holzwirtschaft

### 60 Ernährungs- und Haushaltswissenschaften

320 Ernährungswissenschaft  
071 Haushalts- und Ernährungswissenschaft  
333 Haushaltswissenschaft

## 08

### Ingenieurwissenschaften

### 61 Ingenieurwesen allgemein

140 Angewandte Systemwissenschaften  
072 Interdisziplinäre Studien (Schwerpunkt  
Ingenieurwissenschaften)<sup>1)</sup>  
199 Lernbereich Technik<sup>2)</sup>  
380 Mechatronik  
201 Werken (technisch)/Technologie

### 62 Bergbau, Hüttenwesen

390 Archäometrie (Ingenieurarchäologie)  
020 Bergbau/Bergtechnik  
076 Hütten- und Gießereiwesen  
103 Markscheidewesen

### 63 Maschinenbau/Verfahrenstechnik

141 Abfallwirtschaft  
143 Augenoptik  
033 Chemie-Ingenieurwesen/Chemietechnik  
231 Druck- und Reproduktionstechnik  
211 Energietechnik (ohne Elektrotechnik)  
212 Feinwerktechnik  
202 Fertigungs-/Produktionstechnik  
215 Gesundheitstechnik  
216 Glas-/Keramik  
082 Holz-/Fasertechnik  
241 Kerntechnik/Kernverfahrenstechnik  
219 Kunststofftechnik  
104 Maschinenbau/-wesen  
108 Metalltechnik  
224 Physikalische Technik  
144 Technische Kybemetik  
225 Textil- und Bekleidungstechnik/-gewerbe  
074 Transport-/Fördertechnik  
457 Umwelttechnik (einschl. Recycling)  
226 Verfahrenstechnik  
213 Versorgungstechnik  
177 Werkstoffwissenschaften

### 64 Elektrotechnik

316 Elektrische Energietechnik  
048 Elektrotechnik/Elektronik  
157 Mikroelektronik  
286 Mikrosystemtechnik  
222 Nachrichten-/Informationstechnik  
088 Optoelektronik

### 65 Verkehrstechnik, Nautik

235 Fahrzeugtechnik  
057 Luft- und Raumfahrttechnik  
223 Nautik/Seefahrt  
142 Schiffbau/Schiffstechnik  
089 Verkehrsingenieurwesen

### 66 Architektur, Innenarchitektur

013 Architektur  
242 Innenarchitektur

### 67 Raumplanung

134 Raumplanung  
458 Umweltschutz

### 68 Bauingenieurwesen

017 Bauingenieurwesen/Ingenieurbau  
197 Holzbau  
429 Stahlbau  
094 Wasserbau  
077 Wasserwirtschaft

### 69 Vermessungswesen

280 Kartographie  
171 Vermessungswesen (Geodäsie)

## 09

### Kunst, Kunstwissenschaft

### 74 Kunst, Kunstwissenschaft allgemein

040 Interdisziplinäre Studien (Schwerpunkt Kunst,  
Kunstwissenschaft)<sup>1)</sup>  
091 Kunstszene  
092 Kunstgeschichte, Kunstwissenschaft  
101 Restaurierungskunde

### 75 Bildende Kunst

023 Bildende Kunst/Graphik  
205 Bildhauerei/Plastik  
204 Malerei  
287 Neue Medien

### 76 Gestaltung

007 Angewandte Kunst  
159 Edelstein- und Schmuckdesign  
069 Graphikdesign/Kommunikationsgestaltung  
203 Industriedesign/Produktgestaltung  
116 Textildesign  
176 Werkzeuglehre

### 77 Darstellende Kunst, Film und Fernsehen, Theaterwissenschaft

035 Darstellende Kunst/Bühnenkunst/Regie  
054 Film und Fernsehen  
102 Schauspiel  
106 Tanzpädagogik  
155 Theaterwissenschaft

### 78 Musik, Musikwissenschaft

192 Dirigieren  
230 Gesang  
080 Instrumentalmusik  
164 Jazz und Populärmusik  
193 Kirchenmusik  
191 Komposition  
113 Musikerziehung  
114 Musikwissenschaft/-geschichte  
165 Orchestermusik  
163 Rhythmik  
194 Tonmeister

## 10

### Außerhalb der Studienbereichsgliederung

### 83 Außerhalb der Studienbereichsgliederung

196 Studienkolleg  
290 Sonstige Fächer

1) Studienfächer, die mehrere Studienbereiche betreffen, oder interdisziplinäre Studien, die sich keinem einzelnen Fach zuordnen lassen.  
2) Studienfach der Lehrerbildung, das in mehrere Studienbereiche der Fächergruppe übergreift.

## Übersicht 2

### Prüfungsgruppen und Abschlußprüfungen

Stand: Sommersemester 2000

Erläuterung der Systematik am Beispiel der 1. Prüfungsgruppe:

05  
Diplom (U) und entsprechende  
Abschlußprüfungen

← Systematische Nummer der Prüfungsgruppe  
← Text der Prüfungsgruppe

Magister  
(1 02)

← Zusammenfassung der Abschlußprüfung  
← Verschlüsselung und Text der Abschlußprüfung "Magister - Erststudium"

(Schlüsselzahl) Abschlußprüfungen mit Signierschlüssel der Studenten- und Prüfungsstatistik

- 1 = Erststudium (1. Studienabschluß - ggf. auch Promotion als Erstabschluß)
- 2 = Zweitstudium (weiterer Abschluß nach dem Erststudium, soweit nicht Nr. 3 bis 6. Auch Zweitabschluß im gleichen Studienfach)
- 3 = Aufbaustudium (Voraussetzung: Ein (bestimmter) 1. Abschluß, auch berufsbegleitend möglich)
- 4 = Ergänzungs-, Erweiterungs- und Zusatzstudium (Studien- oder berufsbegleitend möglich)  
Erweiterung von Lehramtsprüfungen ggf. auch ohne Neueinschreibung möglich
- 5 = Promotionsstudium (nach anderem 1. Abschluß). Prüfung auch ohne Neueinschreibung möglich
- 6 = Kontakt-/Weiterbildungsstudium (in der Regel nach früherem 1. Studium, auch berufsbegleitend)
- 8 = Weiterstudium zur Verbesserung der Prüfungsnote (nach erfolgreichem Freiversuch)
- 9 = Kein Abschluß (kein Abschluß in Deutschland angestrebt bzw. keine Abschlußprüfung möglich)

05  
Diplom (U) und entsprechende  
Abschlußprüfungen

Diplom (U) - Übersetzer  
(1 13) Erststudium  
(2 13) Zweitstudium  
(4 13) Ergänzungs-, Erweiterungs-  
und Zusatzstudium  
(8 13) Weiterstudium zur Verbesserung  
der Prüfungsnote

LA Hauptschulen  
(1 22) Erststudium  
(2 22) Zweitstudium  
(4 22) Ergänzungs-, Erweiterungs-  
und Zusatzstudium  
(8 22) Weiterstudium zur Verbesserung  
der Prüfungsnote

Magister

(1 02) Erststudium  
(2 02) Zweitstudium  
(3 02) Aufbaustudium  
(4 02) Ergänzungs-, Erweiterungs-  
und Zusatzstudium  
(8 02) Weiterstudium zur Verbesserung  
der Prüfungsnote

Akademisch geprüfter Übersetzer  
(1 05) Erststudium  
(2 05) Zweitstudium  
(4 05) Ergänzungs-, Erweiterungs-  
und Zusatzstudium  
(8 05) Weiterstudium zur Verbesserung  
der Prüfungsnote

LA Grundstufe/Primarstufe  
(1 42) Erststudium  
(2 42) Zweitstudium  
(4 42) Ergänzungs-, Erweiterungs-  
und Zusatzstudium  
(8 42) Weiterstudium zur Verbesserung  
der Prüfungsnote

Lizentiat

(1 03) Erststudium  
(2 03) Zweitstudium  
(3 03) Aufbaustudium  
(4 03) Ergänzungs-, Erweiterungs-  
und Zusatzstudium  
(8 03) Weiterstudium zur Verbesserung  
der Prüfungsnote

Diplom (U) - Lehrer  
(1 18) Erststudium  
(2 18) Zweitstudium  
(4 18) Ergänzungs-, Erweiterungs-  
und Zusatzstudium  
(8 18) Weiterstudium zur Verbesserung  
der Prüfungsnote

20  
Stufenübergreifendes LA,  
Grundschulen/Sekundarstufe I/  
Primarstufe

Kirchliche Prüfung

(1 04) Erststudium  
(2 04) Zweitstudium  
(8 04) Weiterstudium zur Verbesserung  
der Prüfungsnote

Abschlußprüfung ohne akad. Grad  
(1 17) Erststudium  
(3 17) Aufbaustudium  
(8 17) Weiterstudium zur Verbesserung  
der Prüfungsnote

LA Sekundarstufe I/Primarstufe  
(1 28) Erststudium  
(2 28) Zweitstudium  
(4 28) Ergänzungs-, Erweiterungs-  
und Zusatzstudium  
(8 28) Weiterstudium zur Verbesserung  
der Prüfungsnote

Staatsexamen/1. Staatsprüfung

(1 08) Erststudium  
(2 08) Zweitstudium  
(6 08) Kontakt-/Weiterbildungsstudium  
(8 08) Weiterstudium zur Verbesserung  
der Prüfungsnote

10  
Promotionen

Promotion (Abschlußprüfung vorausgesetzt)  
(5 06) Promotionsstudium

LA Grundschulen/Sekundarstufe I  
(1 40) Erststudium  
(2 40) Zweitstudium  
(4 40) Ergänzungs-, Erweiterungs-  
und Zusatzstudium  
(8 40) Weiterstudium zur Verbesserung  
der Prüfungsnote

Staatsexamen (einphasige Ausbildung)

(1 09) Erststudium  
(2 09) Zweitstudium  
(8 09) Weiterstudium zur Verbesserung  
der Prüfungsnote

Promotion ohne vorausgesetzte  
Abschlußprüfung  
(1 07) Erststudium  
(5 07) Promotionsstudium  
(8 07) Weiterstudium zur Verbesserung  
der Prüfungsnote

25  
LA Realschulen/Sekundarstufe I

Fakultätsprüfung

(1 10) Erststudium  
(2 10) Zweitstudium  
(8 10) Weiterstudium zur Verbesserung  
der Prüfungsnote

15  
Staatliche Lehramtsprüfungen (LA)  
Grund- und Hauptschulen/Primarstufe

LA Grund- und Hauptschulen  
(1 20) Erststudium  
(2 20) Zweitstudium  
(4 20) Ergänzungs-, Erweiterungs-  
und Zusatzstudium  
(8 20) Weiterstudium zur Verbesserung  
der Prüfungsnote

LA Realschulen  
(1 23) Erststudium  
(2 23) Zweitstudium  
(3 23) Aufbaustudium  
(4 23) Ergänzungs-, Erweiterungs-  
und Zusatzstudium  
(8 23) Weiterstudium zur Verbesserung  
der Prüfungsnote

Diplom (U)

(1 11) Erststudium  
(2 11) Zweitstudium  
(3 11) Aufbaustudium  
(4 11) Ergänzungs-, Erweiterungs-  
und Zusatzstudium  
(6 11) Kontakt-/Weiterbildungsstudium  
(8 11) Weiterstudium zur Verbesserung  
der Prüfungsnote

LA Haupt- und Realschulen/Unterstufe  
und Mittelstufe Gymnasien  
(1 24) Erststudium  
(2 24) Zweitstudium  
(4 24) Ergänzungs-, Erweiterungs-  
und Zusatzstudium  
(8 24) Weiterstudium zur Verbesserung  
der Prüfungsnote

Diplom I (U-GH)

(1 14) Erststudium  
(2 14) Zweitstudium  
(8 14) Weiterstudium zur Verbesserung  
der Prüfungsnote

LA Grundschulen  
(1 21) Erststudium  
(2 21) Zweitstudium  
(4 21) Ergänzungs-, Erweiterungs-  
und Zusatzstudium  
(8 21) Weiterstudium zur Verbesserung  
der Prüfungsnote

LA Mittelstufe/Sekundarstufe I  
(1 43) Erststudium  
(2 43) Zweitstudium  
(4 43) Ergänzungs-, Erweiterungs-  
und Zusatzstudium  
(8 43) Weiterstudium zur Verbesserung  
der Prüfungsnote

Diplom (U) - Dolmetscher

(1 12) Erststudium  
(2 12) Zweitstudium  
(4 12) Ergänzungs-, Erweiterungs-  
und Zusatzstudium  
(8 12) Weiterstudium zur Verbesserung  
der Prüfungsnote

## 30 Stufenübergreifendes LA Sekundarstufe II und I

### LA Sekundarstufe II und I

- (1 41) Erststudium
- (2 41) Zweitstudium
- (4 41) Ergänzungs-, Erweiterungs- und Zusatzstudium
- (8 41) Weiterstudium zur Verbesserung der Prüfungsnote

## 35 LA Gymnasien/Sekundarstufe II, allgemeinbildende Schulen

### LA Gymnasien

- (1 25) Erststudium
- (2 25) Zweitstudium
- (4 25) Ergänzungs-, Erweiterungs- und Zusatzstudium
- (8 25) Weiterstudium zur Verbesserung der Prüfungsnote

### LA Oberstufe/Sekundarstufe II, allgemeinbildende Schulen

- (1 44) Erststudium
- (2 44) Zweitstudium
- (4 44) Ergänzungs-, Erweiterungs- und Zusatzstudium
- (8 44) Weiterstudium zur Verbesserung der Prüfungsnote

## 40 LA Sonderschulen

### LA Sonderschulen

- (1 26) Erststudium
- (2 26) Zweitstudium
- (3 26) Aufbaustudium
- (4 26) Ergänzungs-, Erweiterungs- und Zusatzstudium
- (8 26) Weiterstudium zur Verbesserung der Prüfungsnote

## 45 LA Berufliche Schulen/Sekundar- stufe II, berufliche Schulen

### LA Berufliche Schulen

- (1 27) Erststudium
- (2 27) Zweitstudium
- (4 27) Ergänzungs-, Erweiterungs- und Zusatzstudium
- (8 27) Weiterstudium zur Verbesserung der Prüfungsnote

### LA Oberstufe/Sekundarstufe II, berufliche Schulen

- (1 45) Erststudium
- (2 45) Zweitstudium
- (4 45) Ergänzungs-, Erweiterungs- und Zusatzstudium
- (8 45) Weiterstudium zur Verbesserung der Prüfungsnote

## 50 Sonstige LA nach Schularten/Schulstufen

### Sonstige Staatsprüfungen nach Schularten/ Schulstufen

- (1 29) Erststudium
- (2 29) Zweitstudium
- (3 29) Aufbaustudium
- (4 29) Ergänzungs-, Erweiterungs- und Zusatzstudium
- (6 29) Kontakt-/Weiterbildungsstudium
- (8 29) Weiterstudium zur Verbesserung der Prüfungsnote

## 55 Künstlerischer Abschluß

### Diplom (KH)

- (1 75) Erststudium
- (2 75) Zweitstudium
- (3 75) Aufbaustudium
- (4 75) Ergänzungs-, Erweiterungs- und Zusatzstudium
- (8 75) Weiterstudium zur Verbesserung der Prüfungsnote

### Akademiebrief (KH)

- (1 81) Erststudium
- (8 81) Weiterstudium zur Verbesserung der Prüfungsnote

### Bühnenreife-/Konzertreifeprüfung

- (1 71) Erststudium
- (2 71) Zweitstudium
- (3 71) Aufbaustudium
- (8 71) Weiterstudium zur Verbesserung der Prüfungsnote

### Privatmusiklehrerprüfung

- (1 72) Erststudium
- (2 72) Zweitstudium
- (3 72) Aufbaustudium
- (4 72) Ergänzungs-, Erweiterungs- und Zusatzstudium
- (8 72) Weiterstudium zur Verbesserung der Prüfungsnote

### Kirchenmusikprüfung A

- (1 73) Erststudium
- (2 73) Zweitstudium
- (3 73) Aufbaustudium
- (8 73) Weiterstudium zur Verbesserung der Prüfungsnote

### Kirchenmusikprüfung B

- (1 74) Erststudium
- (2 74) Zweitstudium
- (8 74) Weiterstudium zur Verbesserung der Prüfungsnote

### Solistenprüfung

- (1 79) Erststudium
- (2 79) Zweitstudium
- (3 79) Aufbaustudium
- (8 79) Weiterstudium zur Verbesserung der Prüfungsnote

### Staatliche Prüfung für künstlerische Abschlüsse

- (1 70) Erststudium
- (2 70) Zweitstudium
- (8 70) Weiterstudium zur Verbesserung der Prüfungsnote

### Meisterschüler

- (2 76) Zweitstudium
- (3 76) Aufbaustudium
- (8 76) Weiterstudium zur Verbesserung der Prüfungsnote

### Kunstpädagogische Prüfung

- (1 77) Erststudium
- (2 77) Zweitstudium
- (4 77) Ergänzungs-, Erweiterungs- und Zusatzstudium
- (8 77) Weiterstudium zur Verbesserung der Prüfungsnote

### Sonstiger künstlerischer Abschluß

- (1 80) Erststudium
- (2 80) Zweitstudium
- (3 80) Aufbaustudium
- (4 80) Ergänzungs-, Erweiterungs- und Zusatzstudium
- (6 80) Kontakt-/Weiterbildungsstudium
- (8 80) Weiterstudium zur Verbesserung der Prüfungsnote

## 60 Fachhochschulabschluß

### Diplom (FH)

- (1 51) Erststudium
- (2 51) Zweitstudium
- (3 51) Aufbaustudium
- (4 51) Ergänzungs-, Erweiterungs- und Zusatzstudium
- (6 51) Kontakt-/Weiterbildungsstudium
- (8 51) Weiterstudium zur Verbesserung der Prüfungsnote

### Diplom (FH) - Dolmetscher

- (1 53) Erststudium
- (2 53) Zweitstudium
- (3 53) Aufbaustudium
- (8 53) Weiterstudium zur Verbesserung der Prüfungsnote

### Diplom (FH) - Übersetzer

- (1 54) Erststudium
- (2 54) Zweitstudium
- (3 54) Aufbaustudium
- (8 54) Weiterstudium zur Verbesserung der Prüfungsnote

### Staatliche Laufbahnprüfung (Verw.-FH)

- (1 56) Erststudium
- (2 56) Zweitstudium
- (8 56) Weiterstudium zur Verbesserung der Prüfungsnote

### Sonstiger FH - Abschluß

- (1 59) Erststudium
- (2 59) Zweitstudium
- (3 59) Aufbaustudium
- (4 59) Ergänzungs-, Erweiterungs- und Zusatzstudium
- (6 59) Kontakt-/Weiterbildungsstudium
- (8 59) Weiterstudium zur Verbesserung der Prüfungsnote

## 62 Bachelorabschluß

### Bachelor (U)

- (1 82) Erststudium
- (2 82) Zweitstudium
- (8 82) Weiterstudium zur Verbesserung der Prüfungsnote

### Bachelor (KH)

- (1 83) Erststudium
- (2 83) Zweitstudium
- (8 83) Weiterstudium zur Verbesserung der Prüfungsnote

### Bachelor (FH)

- (1 84) Erststudium
- (2 84) Zweitstudium
- (8 84) Weiterstudium zur Verbesserung der Prüfungsnote

## 63 Masterabschluß

### Master (U) (o. vorausgesetzte Abschlußprüfung)

- (1 85) Erststudium
- (2 85) Zweitstudium
- (8 85) Weiterstudium zur Verbesserung der Prüfungsnote

### Master (U) (Abschlußprüfung vorausgesetzt)

- (1 88) Erststudium
- (2 88) Zweitstudium
- (3 88) Aufbaustudium
- (8 88) Weiterstudium zur Verbesserung der Prüfungsnote

### Master (KH) (o. vorausgesetzte Abschlußprüfung)

- (1 86) Erststudium
- (2 86) Zweitstudium
- (8 86) Weiterstudium zur Verbesserung der Prüfungsnote

### Master (KH) (Abschlußprüfung vorausgesetzt)

- (1 89) Erststudium
- (2 89) Zweitstudium
- (3 89) Aufbaustudium
- (8 89) Weiterstudium zur Verbesserung der Prüfungsnote

### Master (FH) (o. vorausgesetzte Abschlußprüfung)

- (1 87) Erststudium
- (2 87) Zweitstudium
- (8 87) Weiterstudium zur Verbesserung der Prüfungsnote

### Master (FH) (Abschlußprüfung vorausgesetzt)

- (1 90) Erststudium
- (2 90) Zweitstudium
- (3 90) Aufbaustudium
- (8 90) Weiterstudium zur Verbesserung der Prüfungsnote

## 65 Sonstiger Abschluß

### Abschlußzeugnis/Zertifikat

- (1 94) Erststudium
- (2 94) Zweitstudium
- (3 94) Aufbaustudium
- (4 94) Ergänzungs-, Erweiterungs- und Zusatzstudium
- (6 94) Kontakt-/Weiterbildungsstudium
- (8 94) Weiterstudium zur Verbesserung der Prüfungsnote

### Sonstiger Abschluß in Deutschland

- (1 95) Erststudium
- (2 95) Zweitstudium
- (3 95) Aufbaustudium
- (4 95) Ergänzungs-, Erweiterungs- und Zusatzstudium
- (6 95) Kontakt-/Weiterbildungsstudium
- (8 95) Weiterstudium zur Verbesserung der Prüfungsnote

### Abschlußprüfung im Ausland

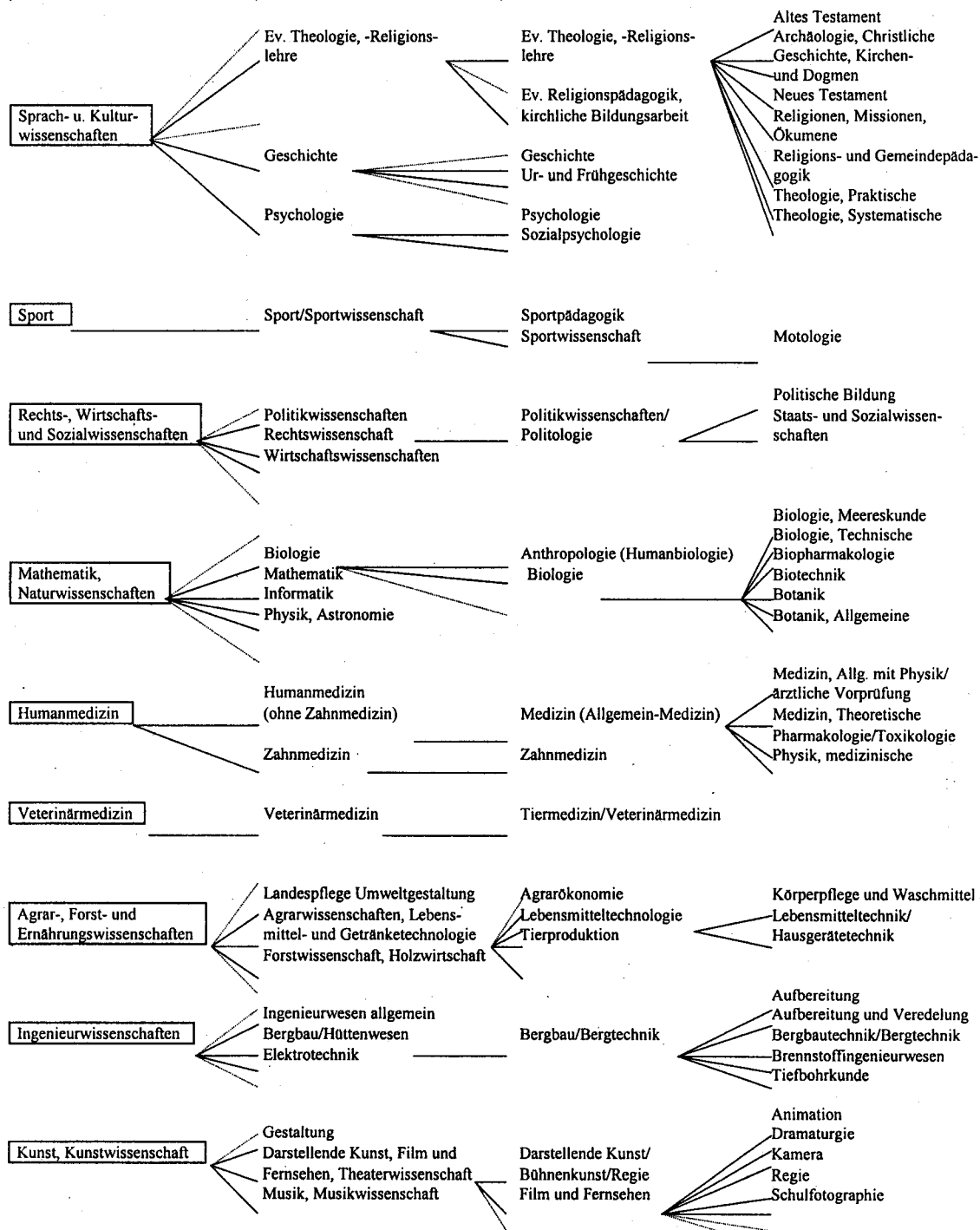
- (1 96) Erststudium
- (2 96) Zweitstudium
- (3 96) Aufbaustudium
- (4 96) Ergänzungs-, Erweiterungs- und Zusatzstudium
- (5 96) Promotionsstudium

### Keine Abschlußprüfung möglich bzw. angestrebt

- (9 97) Kein Abschluß

**Übersicht3**  
**Schematische Darstellung der Fächergliederung**

Einheiten	Fächergruppen	Studienbereiche	Studienfächer	Hochschul-/Landes-spezifische Fächer
(Spalte)	(1)	(2)	(3)	(4)
Anzahl der Einheiten	9	58	250 - 300	1 000 - 1200
Einheit wird aggregiert (aus Einheiten der Spalte/n)	ja (2)	ja (3)	teilweise z.T. (4)	nein
Gliederung	vollständig	Auswahl	Beispiele	



Anwendungsbereich (Beispiele)	Schnellmeldungen, "Eckdaten", Übersichtstabellen in zusammenfassenden Veröffentlichungen	Standardtabellen für Veröffentlichungen Verknüpfungseinheiten für verschiedene Hochschulstatistiken	Arbeitstabellen in unterschiedlicher Gliederungstiefe (entsprechend den Bedürfnissen für Bundes- und Länderstatistiken sowie für einzelne Hochschulen) Sonderaufbereitungen für Dokumentations- und Planungsaufgaben
-------------------------------	---	--	---

# **Anschriftenverzeichnis der Statistischen Landesämter**

Stand: August 2001

## **Statistisches Landesamt Baden-Württemberg**

Postfach 10 60 33  
D-70049 Stuttgart  
Tel.: 0711 / 6 41 – 28 33  
Fax: 0711 / 6 41 – 29 73  
E-Mail: [poststelle@stala.bwl.de](mailto:poststelle@stala.bwl.de)  
Internet: [www.statistik.baden-wuerttemberg.de](http://www.statistik.baden-wuerttemberg.de)

## **Bayerisches Landesamt für Statistik und Datenverarbeitung**

D-80288 München  
Tel.: 089 / 21 19 – 2 18  
Fax: 089 / 21 19 – 6 07  
E-Mail: [pressestelle@lfstad.bayern.de](mailto:pressestelle@lfstad.bayern.de)  
Internet: [www.bayern.de/lfstad](http://www.bayern.de/lfstad)

## **Statistisches Landesamt Berlin**

D-10306 Berlin  
Tel.: 030 / 90 21 – 34 34  
Fax: 030 / 90 21 – 36 55  
E-Mail: [info@statistik-berlin.de](mailto:info@statistik-berlin.de)  
Internet: [www.statistik-berlin.de](http://www.statistik-berlin.de)

## **Landesbetrieb für Datenverarbeitung und Statistik Land Brandenburg**

Postfach 60 10 52  
D-14410 Potsdam  
Tel.: 0331 / 39 – 5 75  
Fax: 0331 / 39 – 4 18  
E-Mail: [info@lds.brandenburg.de](mailto:info@lds.brandenburg.de)  
Internet: [www.brandenburg.de/lds](http://www.brandenburg.de/lds)

## **Statistisches Landesamt Bremen**

Postfach 10 13 09  
D-28013 Bremen  
Tel.: 0421 / 3 61 – 10 541  
Fax: 0421 / 3 61 – 43 10  
E-Mail: [office@statistikland.bremen.de](mailto:office@statistikland.bremen.de)  
Internet: [www.bremen.de/info/statistik](http://www.bremen.de/info/statistik)

## **Statistisches Landesamt Hamburg**

D-20453 Hamburg  
Tel.: 040 / 4 28 31 – 17 66  
Fax: 040 / 4 28 31 – 17 00  
E-Mail: [poststelle@statistik.hamburg.de](mailto:poststelle@statistik.hamburg.de)  
Internet: [www.statistik-hamburg.de](http://www.statistik-hamburg.de)

## **Hessisches Statistisches Landesamt**

D-65175 Wiesbaden  
Tel.: 0611 / 38 02 – 8 02  
Fax: 0611 / 38 02 – 8 90  
E-Mail: [info@hsl.de](mailto:info@hsl.de)  
Internet: [www.hsl.de](http://www.hsl.de)

## **Statistisches Landesamt Mecklenburg-Vorpommern**

Postfach 12 01 35  
D-19018 Schwerin  
Tel.: 0385 / 48 01 – 467  
Fax: 0385 / 48 01 – 220  
E-Mail: [auskunft@statistik-mv.de](mailto:auskunft@statistik-mv.de)  
Internet: [www.statistik-mv.de](http://www.statistik-mv.de)

## **Niedersächsisches Landesamt für Statistik**

Postfach 44 60  
D-30044 Hannover  
Tel.: 0511 / 98 98 – 11 32  
Fax: 0511 / 98 98 – 41 32  
E-Mail: [eichhorn@statistik-niedersachsen.de](mailto:eichhorn@statistik-niedersachsen.de)  
Internet: [www.nls-niedersachsen.de](http://www.nls-niedersachsen.de)

## **Landesamt für Datenverarbeitung und Statistik Nordrhein-Westfalen**

Postfach 10 11 05  
D-40193 Düsseldorf  
Tel.: 0211 / 94 49 – 24 95  
Fax: 0211 / 94 49 – 44 20 06  
E-Mail: [wolfgang.zentarra@lds.nrw.de](mailto:wolfgang.zentarra@lds.nrw.de)  
Internet: [www.lds.nrw.de](http://www.lds.nrw.de)

## **Statistisches Landesamt Rheinland-Pfalz**

Mainzer-Str. 14 - 16  
D-56128 Bad Ems  
Tel.: 02603 / 71 – 3 27  
Fax: 02603 / 71 – 2 52  
E-Mail: [info@statistik-rp.de](mailto:info@statistik-rp.de)  
Internet: [www.statistik-rp.de](http://www.statistik-rp.de)

## **Statistisches Landesamt Saarland**

Postfach 10 30 44  
D-66030 Saarbrücken  
Tel.: 0681 / 5 01 – 59 13  
Fax: 0681 / 5 01 – 59 15  
E-Mail: [statistik@stala.saarland.de](mailto:statistik@stala.saarland.de)  
Internet: [www.statistik.saarland.de](http://www.statistik.saarland.de)

## **Statistisches Landesamt des Freistaates Sachsen**

Postfach 105  
D-01911 Kamenz  
Tel.: 03578 / 33 – 19 13  
Fax: 03578 / 33 – 19 21  
E-Mail: [presse@statistik.sachsen.de](mailto:presse@statistik.sachsen.de)  
Internet: [www.statistik.sachsen.de](http://www.statistik.sachsen.de)

## **Statistisches Landesamt Sachsen-Anhalt**

Postfach 20 11 56  
D-06012 Halle  
Tel.: 0345 / 23 18 – 7 77  
Fax: 0345 / 23 18 – 9 13  
E-Mail: [pressestelle@stala.mi.lsa-net.de](mailto:pressestelle@stala.mi.lsa-net.de)  
Internet: [www.statistik.sachsen-anhalt.de](http://www.statistik.sachsen-anhalt.de)

## **Statistisches Landesamt Schleswig-Holstein**

Postfach 71 30  
D-24171 Kiel  
Tel.: 0431 / 68 95 – 2 78  
Fax: 0431 / 68 95 – 4 98  
E-Mail: [hochschulen@statistik-sh.de](mailto:hochschulen@statistik-sh.de)  
Internet: [www.statistik-sh.de](http://www.statistik-sh.de)

## **Thüringer Landesamt für Statistik**

Postfach 90 01 63  
D-99104 Erfurt  
Tel.: 0361 / 37 84 – 6 42  
Fax: 0361 / 37 84 – 6 99  
E-Mail: [Presse@tls.thueringen.de](mailto:Presse@tls.thueringen.de)  
Internet: [www.tls.thueringen.de](http://www.tls.thueringen.de)

# **Anschriftenverzeichnis der Kultus- bzw. Wissenschaftsministerien der Länder der Bundesrepublik Deutschland**

Stand: August 2001

## **Sekretariat der Ständigen Konferenz der Kultusminister der Länder in der Bundesrepublik Deutschland**

Postfach 22 40

53012 Bonn

Tel.: 0228 / 5 01 – 0

Fax: 0228 / 5 01 – 7 77

E-Mail: statistik@kmk.org

Internet: www.kmk.org/

### **Ministerium für Kultus, Jugend und Sport des Landes Baden-Württemberg**

Postfach 10 34 42

D-70029 Stuttgart

Tel.: 0711 / 2 79 – 0

Fax: 0711 / 2 79 – 2810

E-Mail: poststelle@km.kultusvw.bwl.de

Internet: www.kultusministerium.baden-wuerttemberg.de

### **Ministerium für Bildung, Jugend und Sport des Landes Brandenburg**

Postfach 90 01 61

D-14437 Potsdam

Tel.: 0331 / 8 66 – 0

Fax: 0331 / 8 66 – 35 95

E-Mail: poststelle@mbjs.brandenburg.de

Internet: www.brandenburg.de/land/mbjs/

### **Ministerium für Wissenschaft, Forschung und Kunst des Landes Baden-Württemberg**

Postfach 10 34 53

D-70029 Stuttgart

Tel.: 0711 / 2 79 – 0

Fax: 0711 / 2 79 – 30 80

E-Mail: wissenschaftsministerium@mwk-bw.de

Internet: www.mwk-bw.de

### **Ministerium für Wissenschaft, Forschung und Kultur des Landes Brandenburg**

Postfach 60 11 62

D-14411 Potsdam

Tel.: 0331 / 8 66 – 0

Fax: 0331 / 8 66 – 49 98

E-Mail: mwfk@mwfk.brandenburg.de

Internet: www.brandenburg.de/land/mwfk/

### **Bayerisches Staatsministerium für Unterricht und Kultus**

Postfach 8 03 33

D-80327 München

Tel.: 089 / 21 86 – 0

Fax: 089 / 21 86 – 28 00

E-Mail: pressestelle@stmukwk.bayern.de

Internet: www.stmukwk.bayern.de/

### **Senator für Bildung und Wissenschaft der Freien Hansestadt Bremen**

Rembertiring 8 - 12

D-28195 Bremen

Tel.: 0421 / 3 61 – 0

Fax: 0421 / 3 61 – 41 76

E-Mail: rgausepohl@bildung.bremen.de

Internet: www.bildung.bremen.de/

### **Bayerisches Staatsministerium für Wissenschaft, Forschung und Kunst**

Postfach 8 03 33

D-80327 München

Tel.: 089 / 21 86 – 01

Fax: 089 / 21 86 – 28 00

E-Mail: pressestelle@stmukwk.bayern.de

Internet: www.stmukwk.bayern.de/

### **Senator für Inneres, Kultur und Sport der Freien Hansestadt Bremen**

Contrescarpe 20 - 22

D-28203 Bremen

Tel.: 0421 / 3 61 – 0

Fax: 0421 / 3 61 – 41 76

E-Mail: office@inneres.bremen.de

Internet: www.bremen.de/web/owa/

### **Senatsverwaltung für Schule, Jugend und Sport der Stadt Berlin**

Beuthstr. 6 – 8

D-10117 Berlin

Tel.: 030 / 90 26 – 7

Fax: 030 / 90 26 – 50 12

E-Mail: briefkasten@sensjs.verwalt-berlin.de

Internet: www.sensjs.berlin.de

### **Behörde für Schule, Jugend und Berufsbildung der Freien und Hansestadt Hamburg**

Postfach 76 10 48

D-22060 Hamburg

Tel.: 040 / 4 28 63 – 0

Fax: 040 / 4 28 63 – 2883

E-Mail: presse@bsjb.hamburg.de

Internet: www.hamburg.de/Behoerden/bsjb/

### **Senatsverwaltung für Wissenschaft, Forschung und Kultur der Stadt Berlin**

Brunnenstr. 188 – 190

D-10119 Berlin

Tel.: 030 / 9 02 28 – 0

Fax: 030 / 9 02 28 – 4 50

E-Mail: senwfk@berlin.snafu.de

Internet: www.berlin.de/deutsch/politik/senwfk/WissForsch/  
index.html

### **Behörde für Wissenschaft und Forschung der Freien und Hansestadt Hamburg**

Hamburger Straße 37

D-2083 Hamburg

Tel.: 040 / 4 28 63 – 0

Fax: 040 / 4 28 63 – 37 22

E-Mail: Krista.Sager@bwf.hamburg.de

Internet: www.hamburg.de/Behoerden/BWF/



**Kulturbehörde der Freien und Hansestadt Hamburg**  
Postfach 30 30 81  
D-20310 Hamburg  
Tel.: 040 / 4 28 24 – 0  
Fax: 040 / 4 28 24 – 244  
E-Mail: [pressestellekb@kulturbehoerde.hamburg.de](mailto:pressestellekb@kulturbehoerde.hamburg.de)  
Internet: [www.hamburg.de/Behoerden/Kulturbehoerde/](http://www.hamburg.de/Behoerden/Kulturbehoerde/)

**Hessisches Kultusministerium**  
Postfach 31 60  
D-65021 Wiesbaden  
Tel.: 0611 / 3 68 – 0  
Fax: 0611 / 3 68 – 20 99  
E-Mail: [pressestelle@hkm.hessen.de](mailto:pressestelle@hkm.hessen.de)  
Internet: [www.bildung.hessen.de/anbieter/km](http://www.bildung.hessen.de/anbieter/km)

**Hessisches Ministerium für Wissenschaft und Kunst**  
Postfach 32 60  
D-65022 Wiesbaden  
Tel.: 0611 / 32 – 0  
Fax: 0611 / 32 – 35 50  
E-Mail: [pressestelle@hmkw.hessen.de](mailto:pressestelle@hmkw.hessen.de)  
Internet: [www.hmkw.hessen.de](http://www.hmkw.hessen.de)

**Ministerium für Bildung, Wissenschaft und Kultur des Landes Mecklenburg-Vorpommern**  
Postfach 1 90 55  
D-19048 Schwerin  
Tel.: 0385 / 5 88 – 0  
Fax: 0385 / 5 88 – 70 80  
E-Mail: [presse@kultus-mv.de](mailto:presse@kultus-mv.de)  
Internet: [www.kultus-mv.de](http://www.kultus-mv.de)

**Niedersächsisches Kultusministerium**  
Postfach 1 61  
D-30001 Hannover  
Tel.: 0511 / 1 20 – 0  
Fax: 0511 / 1 20 – 74 50  
E-Mail: [pressestelle@mk.niedersachsen.de](mailto:pressestelle@mk.niedersachsen.de)  
Internet: [www.niedersachsen.de/MK1.htm](http://www.niedersachsen.de/MK1.htm)

**Niedersächsisches Ministerium für Wissenschaft und Kultur**  
Postfach 2 61  
D-30002 Hannover  
Tel.: 0511 / 120 – 0  
Fax: 0511 / 120 – 28 01  
E-Mail: [petra.kirchhoff@mwk.niedersachsen.de](mailto:petra.kirchhoff@mwk.niedersachsen.de)  
Internet: [www.niedersachsen.de/MWK1.htm](http://www.niedersachsen.de/MWK1.htm)

**Ministerium für Schule, Wissenschaft und Forschung des Landes Nordrhein-Westfalen**  
Postfach  
D-40190 Düsseldorf  
Tel.: 0211 / 8 96 – 03  
Fax: 0211 / 8 96 – 32 20  
E-Mail: [poststelle@mswf.nrw.de](mailto:poststelle@mswf.nrw.de)  
Internet: [www.mswf.nrw.de](http://www.mswf.nrw.de)

**Ministerium für Kultur, Jugend, Familie und Frauen des Landes Rheinland-Pfalz**  
Postfach 32 20  
D-55022 Mainz  
Tel.: 06131 / 16 – 0  
Fax: 06131 / 16 – 28 78  
E-Mail: [susanne.gasde@mkjff.rpl.de](mailto:susanne.gasde@mkjff.rpl.de)  
Internet: [www.rheinland-pfalz.de/index2.htm](http://www.rheinland-pfalz.de/index2.htm)

**Ministerium für Bildung, Wissenschaft und Weiterbildung des Landes Rheinland-Pfalz**  
Postfach 32 30  
D-55022 Mainz  
Tel.: 06131 / 16 – 0  
Fax: 06131 / 16 – 29 97  
E-Mail: [pressestelle@mbww.rpl.de](mailto:pressestelle@mbww.rpl.de)  
Internet: [www.mbww.rpl.de](http://www.mbww.rpl.de)

**Ministerium für Bildung, Kultur und Wissenschaft des Saarlandes**  
Postfach 10 24 52  
D-66024 Saarbrücken  
Tel.: 0681 / 5 03 – 1  
Fax: 0681 / 5 03 – 2 91  
E-Mail: [presse@mbkw.saarland.de](mailto:presse@mbkw.saarland.de)  
Internet: [www.bildung.saarland.de](http://www.bildung.saarland.de)

**Sächsisches Staatsministerium für Kultus**  
Postfach 10 09 10  
D-01076 Dresden  
Tel.: 0351 / 5 64 – 0  
Fax: 0351 / 5 64 – 28 87  
E-Mail: [presse@mk.sachsen.de](mailto:presse@mk.sachsen.de)  
Internet: [www.sn.schule.de](http://www.sn.schule.de)

**Sächsisches Staatsministerium für Wissenschaft und Kunst**  
Postfach 10 09 20  
D-01076 Dresden  
Tel.: 0351 / 5 64 – 60 20  
Fax: 0351 / 5 64 – 60 04  
E-Mail: [presse@smwk.sachsen.de](mailto:presse@smwk.sachsen.de)  
Internet: [www.smwk.de](http://www.smwk.de)

**Kultusministerium des Landes Sachsen-Anhalt**  
Postfach 37 80  
D-39012 Magdeburg  
Tel.: 0391 / 5 67 – 01  
Fax: 0391 / 5 67 – 37 75  
E-Mail: [presse@smk.sachsen-anhalt.de](mailto:presse@smk.sachsen-anhalt.de)  
Internet: [www.mk.sachsen-anhalt.de](http://www.mk.sachsen-anhalt.de)

**Ministerium für Bildung, Wissenschaft Forschung und Kultur des Landes Schleswig-Holstein**  
Postfach 14 67  
D-24013 Kiel  
Tel.: 0431 / 9 88 – 0  
Fax: 0431 / 9 88 – 58 88  
E-Mail: [pressestelle.kumi@landsh.de](mailto:pressestelle.kumi@landsh.de)  
Internet: [www.schleswig-holstein.de/landsh/landesreg/min-bildung/bildung1.html](http://www.schleswig-holstein.de/landsh/landesreg/min-bildung/bildung1.html)

**Thüringer Kultusministerium**  
Postfach 1 90  
D-99004 Erfurt  
Tel.: 0361 / 3 79 – 00  
Fax: 0361 / 3 79 – 46 90  
E-Mail: [tkm@thueringen.de](mailto:tkm@thueringen.de)  
Internet: [www.thueringen.de/tkm](http://www.thueringen.de/tkm)

**Ministerium für Wissenschaft Forschung und Kunst des Landes Thüringen**  
Postfach 6 72  
D-99013 Erfurt  
Tel.: 0361 / 3 79 – 00  
Fax: 0361 / 3 79 – 46 90  
E-Mail: [tmwfk@thueringen.de](mailto:tmwfk@thueringen.de)  
Internet: [www.thueringen.de/tmwfk](http://www.thueringen.de/tmwfk)

## Übersicht über das Internetangebot der Hochschulstatistik

**<http://www.statistik-bund.de>**

Deutschsprachige Homepage des Statistischen Bundesamtes. Zu den Daten der Hochschulstatistik gelangt man über den Link „Zahlen & Fakten“.

**<http://www.statistik-bund.de/basis/d/biwiki/bildueb.htm>**

Überblick über die Bereiche „Bildung“, „Wissenschaft“ und „Kultur“ mit Links zu den einzelnen Sachgebieten.

**<http://www.statistik-bund.de/basis/d/biwiki/hohtxt.htm>**

Einführender Text zum Sachgebiet „Hochschulen“ und weiterführende Links.

**<http://www.statistik-bund.de/basis/d/biwiki/hochueb1.htm>**

Übersicht und Links zu den HTML-Tabellen aus der Hochschulstatistik sowie zum kostenlosen Download-Angebot.

**<http://www.statistik-bund.de/basis/d/biwiki/hochdowt.htm>**

Übersicht über das Download-Angebot der Hochschulstatistik mit weiterführenden Links. Zum kostenlosen Download stehen aktuelle Ergebnisse der Studentenstatistik, ausgewählte nicht-monetäre hochschulstatistische Kennzahlen sowie Unterlagen zum Thema „Hochschulstandort Deutschland“ bereit (weitgehend Dateien im EXCEL 5.0- bzw. WINWORD 6.0-Format).

**<http://www.statistik-bund.de/download/hoch/hochdow0.htm>**

Übersicht über die zum kostenlosen Download bereitstehenden Tabellen mit aktuellen Ergebnissen der Studentenstatistik.

**<http://www.statistik-bund.de/download/hoch/hochdowk.htm>**

Übersicht über die zum kostenlosen Download bereitstehenden Tabellen mit nichtmonetären hochschulstatistischen Kennzahlen.

**<http://www.statistik-bund.de/presse/deutsch/sach/pm07.html>**

Übersicht und Links zu den Pressemitteilungen der letzten Jahre zum Thema „Bildung“.

**[http://www.statistik-bund.de/presse/deutsch/pm1999/st\\_hs99.htm](http://www.statistik-bund.de/presse/deutsch/pm1999/st_hs99.htm)**

Statement von Präsident Hahlen anlässlich des Pressegesprächs zum Thema „Hochschulstandort Deutschland“ (HTML-Format; der Text steht auch zum Download im WINWORD 6.0-Format zur Verfügung, s.o.).

**[http://www.statistik-bund.de/allg/d/veroe/proser1\\_d.htm](http://www.statistik-bund.de/allg/d/veroe/proser1_d.htm)**

Veröffentlichungsverzeichnis des Statistischen Bundesamtes als PDF-Datei.

**[http://www.statistik-bund.de/allg/d/ansp/proser32\\_d.htm](http://www.statistik-bund.de/allg/d/ansp/proser32_d.htm)**

Ansprechpartner im Statistischen Bundesamt nach Statistikbereichen.

**<http://www.statistik-bund.de/shop/>**

Einstiegsseite des Online-Shops mit kostenpflichtigen Produkten (EXCEL-Dateien) aus der Hochschulstatistik.

# Fachserie 11: Bildung und Kultur

## Reihe 1: Allgemeinbildende Schulen

Die jährlich erscheinende Veröffentlichung über die allgemein bildenden Schulen enthält Gesamtübersichten mit den wichtigsten Eckzahlen über Schulen, Klassen, Schüler und Lehrer. Ergänzend hierzu werden die Angaben über die Schüler weiter nach Schularten, Klassenstufen, Alter, Staatsangehörigkeit, Teilnahme am fremdsprachlichen Unterricht und Abschlussarten gegliedert. Alle Daten sind regional nach Bundesländern aufgeschlüsselt. In einem Anhang werden ausgewählte Zahlen über die Lehrerausbildung an Studienseminaren nachgewiesen.

## Reihe 2: Berufliche Schulen

Der Aufbau dieser ebenfalls jährlich erscheinenden Veröffentlichung entspricht dem der Reihe 1. Neben den Gesamtübersichten für alle beruflichen Schulen erscheinen ergänzende Tabellen für die Schüler in der Untergliederung nach Schularten, Alter, Staatsangehörigkeit, Teilnahme am fremdsprachlichen Unterricht, Abschlussarten und Fachrichtung. In einem Anhang werden Daten über die Schulen des Gesundheitswesens und die Lehrerausbildung an Studienseminaren dargestellt.

## Reihe 3: Berufliche Bildung

In dieser Reihe werden jährlich Angaben über die betriebliche Berufsausbildung veröffentlicht. Zusammenfassende Übersichten vermitteln Zeitreihen und die wichtigsten Eckdaten über die Auszubildenden und die Teilnehmer an einer beruflichen Ausbildung. Die aktuellen Zahlenangaben über Auszubildende und Abschlussprüfungen werden überwiegend in der Untergliederung nach Ausbildungsberufen nachgewiesen. Außerdem sind Daten über Ausbilder, Ausbildungsberater sowie die Teilnahme an Fortbildungsprüfungen zusammengestellt.

## Reihe 4: Hochschulen

### 4.1: Studierende an Hochschulen

Diese Veröffentlichung erscheint jährlich jeweils für das Wintersemester mit Angaben über die deutschen und ausländischen Studierenden und Studienanfänger in der Aufgliederung nach Hochschularten, Hochschulen und Bundesländern, sowie differenziert nach Studienfächern, angestrebter Abschlussprüfung und einigen anderen Merkmalen. Für die Studienanfänger erscheint eine entsprechende Veröffentlichung jeweils auch für das Sommersemester. Vorwegergebnisse mit den wichtigsten Eckzahlen zur Studentenstatistik werden semesterweise in einem Vorbericht bekannt gegeben.

### 4.2: Prüfungen an Hochschulen

Über die von Hochschulen und Prüfungsämtern gemeldeten Abschlussprüfungen wird jährlich berichtet. Darin enthalten sind auch Angaben über Alter, Staatsangehörigkeit, Hochschulen und Studiendauer der Absolventen. In der Veröffentlichung sind jeweils die Ergebnisse des Wintersemesters und des folgenden Sommersemesters zu einem Prüfungsjahr zusammengefasst.

### 4.3: Hochschulstatistische Kennzahlen

#### 4.3.1: Nichtmonetäre hochschulstatistische Kennzahlen

Diese Veröffentlichung enthält nichtmonetäre hochschulstatistische Kennzahlen für den Hochschulbereich in Form von Zeitreihen, die jährlich fortgeschrieben werden. Die Kennzahlen dienen vor allem der Hochschulplanung bei der Beschreibung und Bewertung aktueller Entwicklungen. Sie umfassen bevölkerungsbezogene Bildungsquoten (Studienberechtigte, Studienanfänger), Studenten-Personal-Relationen. Die Tabellen enthalten Bundes- und Länderergebnisse, die teilweise nach Hochschularten und Fächergruppen untergliedert sind.

#### 4.3.2: Monetäre hochschulstatistische Kennzahlen

Diese Veröffentlichung enthält Kennzahlen, die auf der Basis der Ergebnisse der Jahresrechnungstatistik der öffentlichen Haushalte und auf der Basis der Hochschulfinanzstatistik berechnet wurden, wie zum Beispiel die Hochschulausgaben je Einwohner und je Studierenden, Anteil der Hochschulausgaben am Gesamtetat und in Relation zum Bruttoinlandsprodukt. In der Gliederung nach Fächergruppen, Hochschularten und Ländern werden die laufenden Ausgaben (Grundmittel) je Studierenden, je Absolvent und je Professorenstelle dargestellt. Außerdem enthält dieser Band die Kennzahlen der Verwaltungseinnahmen und Drittmittel je Professorenstelle sowie die Ergebnisse der Berechnungen zu den Ausgaben und zum Personal der Hochschulen für Forschung und experimentelle Entwicklung.

### 4.4: Personal an Hochschulen

In der jährlich erscheinenden Veröffentlichung wird das wissenschaftliche, künstlerische, technische, Verwaltungs- und sonstige Personal an Hochschulen in der Gliederung nach Hochschularten, dienstrechtlicher Stellung und Fächergruppen nachgewiesen. Weiterhin werden Angaben über Habilitationen und Habilitierte gebracht.

### 4.5: Finanzen der Hochschulen

Diese jährlich erscheinende Reihe enthält Angaben über die Ausgaben und Einnahmen der Hochschulen in der Gliederung nach Ausgabe- und Einnahmearten, Hochschularten, Fächergruppen sowie nach Lehr- und Forschungsbereichen. Der Nachweis der Hochschulausgaben und -einnahmen erfolgt auch nach Bundesländern.

### 4.6: Gasthörer an Hochschulen

Diese Veröffentlichung erscheint jährlich jeweils für das Wintersemester mit Angaben über Gasthörer an deutschen Hochschulen in der Gliederung nach Hochschularten, Hochschulen und Ländern sowie nach Fachrichtungen und Altersgruppen. Weiterhin werden Angaben über ausländische Gasthörer nach Herkunftsländern gemacht.

## Reihe 5: Presse

(Die Berichterstattung wurde mit der Ausgabe 1994 eingestellt).

## Reihe 6: (unbesetzt)

## Reihe 7: Ausbildungsförderung nach dem Bundesausbildungsförderungsgesetz (BAföG)

In dieser Reihe werden jährlich Angaben über die Zahl der nach dem BAföG geförderten Schüler und Studenten, den finanziellen Aufwand, Art, Umfang und Höhe der Förderung sowie über den sozialen Hintergrund der Geförderten dargestellt.

## Reihe 8: Aufstiegsförderung nach dem Aufstiegsfortbildungsförderungsgesetz (AFBG)

In dieser Reihe werden jährlich Angaben über die Zahl der nach dem AFBG (auch so genannten Meister-BAföG) geförderten Voll- und Teilzeitfälle, den finanziellen Aufwand, Art, Umfang und Höhe der Förderung sowie nichtfinanzielle Merkmale der Geförderten darstellt. Hierzu gehören auch Angaben über den sozialen Hintergrund der Geförderten.

## Reihe S: Sonderbeiträge

### S. 1: Wissenschaftliches und künstlerisches Personal an Hochschulen 1989

In dieser Veröffentlichung wird das wissenschaftlich und künstlerisch tätige Personal an Hochschulen in der Gliederung nach Hochschularten, Personal- und Fächergruppen sowie nach Lehr- und Forschungsbereichen nachgewiesen. Über die Angaben in der Reihe "Personal an Hochschulen" hinausgehend, wurde eine Untergliederung nach wissenschaftlicher Qualifikation, sowie nach dem Alter vorgenommen.

Informationen über die Ausgaben der öffentlichen Haushalte für Bildung, Wissenschaft und Kultur werden in der Reihe 3/4, für Soziale Sicherung und Gesundheit, Sport und Erholung in Reihe 3/5 sowie in Öffentliche und öffentlich geförderte Einrichtungen für Wissenschaft, Forschung und Erziehung in Reihe 3/6 der Fachserie 3/4 Finanzen und Steuern veröffentlicht.

Ergänzend wird auf die thematische Querschnittsveröffentlichung **Bildung im Zahlenspiegel** (jährliche Erscheinungsfolge) hingewiesen, die Angaben über alle wichtigen Daten aus dem Bildungsbereich enthält.



**Statistisches Bundesamt**  
**Gustav-Stresemann-Ring 11**  
**65189 Wiesbaden**

Veröffentlichungen und Prospekte sind durch den Verlag Metzler-Poeschel, Verlagsauslieferung SFG-Servicecenter Fachverlage GmbH, Postfach 43 43, 72774 Reutlingen, Tel. 0 70 71 / 93 53 50, erhältlich.









