


Statistisches Bundesamt

Bildung und Kultur



Fachserie **11**


Reihe 4.2

Prüfungen an Hochschulen

1999


Statistisches Bundesamt
Bibliothek - Dokumentation - Archiv

**METZLER
POESCHEL**



Statistisches Bundesamt

Bildung und Kultur



Fachserie **11**

Reihe 4.2

Prüfungen an Hochschulen

1999

Statistisches Bundesamt
Dienstleistungen - Information - Archiv

**METZLER
POESCHEL**

Herausgeber: Statistisches Bundesamt, Wiesbaden



Fachliche Informationen zu dieser Veröffentlichung können Sie direkt beim Statistischen Bundesamt erfragen:
Gruppe VII C, Telefon: 06 11 / 75 - 41 40, 41 95 bzw. 41 44, Fax: 06 11 / 75 - 41 83 oder
E-Mail: hochschulstatistik@statistik-bund.de

Verlag: Metzler-Poeschel, Stuttgart

Verlagsauslieferung: SFG - Servicecenter Fachverlage GmbH
Postfach 43 43
72774 Reutlingen
Telefon: 0 70 71 / 93 53 50
Telefax: 0 70 71 / 93 53 35
Internet: <http://www.s-f-g.com>
E-Mail: staba@s-f-g.com

Erscheinungsfolge: jährlich

Erschienen im Oktober 2000

Preis: DM 35,30 / EUR 18,05

Bestellnummer: 2110420 - 99700

Recyclingpapier aus 100 % Altpapier.



Informationen über das Statistische Bundesamt und sein Datenangebot erhalten Sie:

- im Internet: <http://www.statistik-bund.de>
oder bei unserem Informationsservice
65180 Wiesbaden
- Telefon: 06 11 / 75 24 05
- Telefax: 06 11 / 75 33 30
- E-Mail: info@statistik-bund.de

© Statistisches Bundesamt, Wiesbaden 2000

Für nichtgewerbliche Zwecke sind Vervielfältigung und unentgeltliche Verbreitung, auch auszugsweise, mit Quellenangabe gestattet. Die Verbreitung, auch auszugsweise, über elektronische Systeme/Datenträger bedarf der vorherigen Zustimmung. Alle übrigen Rechte bleiben vorbehalten.

Inhalt

Seite

Textteil

Vorbemerkung	5
Erläuterungen	6
Schaubilder	8

Tabellenteil

Zusammenfassende Übersichten

1	Bestandene Prüfungen 1978 bis 1999 nach Prüfungsgruppen	14
2	Bestandene Prüfungen 1988 bis 1999 nach Fächergruppen und Prüfungsgruppen	16
3	Bestandene Prüfungen 1999 nach Ländern und Prüfungsgruppen	18
4	Bestandene Prüfungen 1999 nach Fächergruppen, Studienbereichen und Prüfungsgruppen	19
5	Abgelegte Prüfungen 1999 nach Fächergruppen, Studienbereichen und Prüfungsgruppen	
5.1	Diplom (U) und entsprechende Abschlußprüfungen	22
5.2	Promotionen	23
5.3	Lehramtsprüfungen	24
5.4	Fachhochschulabschluß	25
6	Bestandene Prüfungen 1999 in den 20 am stärksten besetzten Studienfächern nach Prüfungsgruppen	26
7	Bestandene Prüfungen 1999 in den 20 am stärksten zuletzt besuchten Hochschulen nach Prüfungsgruppen	29

Tabellen in ausführlicher Gliederung

1	Abgelegte Prüfungen nach Fächergruppen, Studienbereichen, 1. Studienfach und Prüfungsgruppen	32
2	Bestandene Prüfungen nach Hochschularten, zuletzt besuchter Hochschule und Prüfungsgruppen	102
3	Bestandene Prüfungen nach Fächergruppen, Studienbereichen, Prüfungsgruppen, Art der Prüfung und Fachsemestern	112
4	Von deutschen Erstabsolventen bestandene Prüfungen nach Prüfungs- und Fächergruppen, Studienbereichen sowie Durchschnittsalter und Studiendauer	190
5	Bestandene Prüfungen mit erstem und weiterem Studienabschluß nach Prüfungs- und Fächergruppen, ausgewählten Studienbereichen sowie Durchschnittsalter und Studiendauer	238
6	Bestandene Prüfungen nach Art des Studiums, Prüfungsgruppen und Alter	244
7	Abgelegte Prüfungen nach Fächergruppen, Studienbereichen, Prüfungsgruppen und Note der Abschlußprüfung	249
8	Von Erstabsolventen abgelegte Prüfungen nach Fächergruppen, ausgewählten Studienfächern und Inanspruchnahme der Freiversuchsregelung	275
9	Von ausländischen Absolventen bestandene Prüfungen nach Herkunftsländern und Fächergruppen	280
10	Von Bildungsinländern bestandene Prüfungen nach Herkunftsländern und Fächergruppen	290

Anhang

Übersicht 1: Fächergruppen, Studienbereiche und Studienfächer	298
Übersicht 2: Prüfungsgruppen und Abschlußprüfungen	300
Übersicht 3: Schematische Darstellung der Fächergliederung	302
Anschriftenverzeichnis der Statistischen Landesämter	303
Anschriftenverzeichnis der Kultus- bzw. Wissenschaftsministerien der Länder	304

Gebietsstand

Die Angaben für **Deutschland** beziehen sich auf die Bundesrepublik Deutschland nach dem Gebietsstand seit dem 3.10.1990.

Die Angaben für das **frühere Bundesgebiet** beziehen sich auf die Bundesrepublik Deutschland nach dem Gebietsstand bis zum 3.10.1990; sie schließen Berlin-West ein.

Die Angaben für die **neuen Länder und Berlin-Ost** beziehen sich auf die Länder Brandenburg, Mecklenburg-Vorpommern, Sachsen, Sachsen-Anhalt, Thüringen sowie auf Berlin-Ost.

Zeichenerklärung

– = nichts vorhanden

X = Tabellenfach gesperrt, da Aussage nicht sinnvoll

. = Zahlenwert unbekannt oder geheimzuhalten

Abkürzungen

i = insgesamt

m = männlich

w = weiblich

Abt. = Abteilung

FB = Fachbereich

FH = Fachhochschule

FH Bund = Fachhochschule des Bundes für öffentliche
Verwaltung

GH = Gesamthochschule

H = Hochschule

PH = Pädagogische Hochschule

TH = Technische Hochschule

TU = Technische Universität

U = Universität

VerwFH = Verwaltungsfachhochschule

LA = Lehramt

Vorbemerkung

Die vorliegende Publikation enthält Bundesergebnisse der Prüfungsstatistik für das Prüfungsjahr 1999 (Wintersemester 1998/99 und Sommersemester 1999). Die Erhebung der Abschlußprüfungen an Hochschulen erfolgte 1993 erstmals nach der zum 1. Juni 1992 in Kraft getretenen Neufassung des Hochschulstatistikgesetzes (Gesetz über die Statistik für das Hochschulwesen (Hochschulstatistikgesetz - HStatG) vom 2. November 1990 (BGBl. I S. 2414). Die Novellierung des HStatG hat zu einer grundlegenden Umgestaltung der amtlichen Hochschulstatistiken geführt. Im Hinblick auf die Prüfungsstatistik sind ab dem Prüfungsjahr 1993 folgende Änderungen von besonderer Bedeutung:

- Umstellung des Erhebungsverfahrens von einer Primär- auf eine Sekundärerhebung. Damit entfällt die bis 1992 jährlich durchgeführte Befragung der Prüfungskandidaten (Individualerhebung). Auskunftspflichtig sind nur noch die Hochschulen sowie die staatlichen und kirchlichen Prüfungsämter, aus deren Verwaltungsunterlagen die für die Prüfungsstatistik vorgesehenen Daten bereitgestellt werden.
- Methodisch-technische Verknüpfung der Studenten- und Prüfungsstatistik.

Mit der Umstellung des Erhebungsprogramms auf die Novelle des Hochschulstatistikgesetzes ist gleichzeitig die vollständige methodische Angleichung der Prüfungsstatistik in den Ländern Brandenburg, Mecklenburg-Vorpommern, Sachsen, Sachsen-Anhalt und Thüringen sowie in Berlin-Ost erfolgt.

Neu ist ab dem Prüfungsjahr 1999 die Tabelle 7 der Zusammenfassenden Übersichten, die Angaben zu den bestandenen Prüfungen in den 20 am stärksten zuletzt besuchten Hochschulen nach Prüfungsgruppen enthält. Definitionen wichtiger Begriffe sowie Erläuterungen zum Berichtskreis und Ergebnismachweis sind den Seiten 6 und 7 zu entnehmen.

Zusammengefaßte Zahlen über Abschlußprüfungen an Hochschulen sind auch im Statistischen Jahrbuch und in der vom Statistischen Bundesamt herausgegebenen jährlichen Veröffentlichung „Bildung im Zahlenspiegel“ enthalten. Ergebnisse der Prüfungsstatistik für einzelne Bundesländer und Hochschulen enthalten die Berichte und Veröffentlichungen der Statistischen Landesämter.

Ausgewählte Daten der Hochschulstatistik stehen auch im Internet unter der Adresse <http://www.statistik-bund.de> zur Verfügung.

Erläuterungen

Hochschulen

Als Hochschulen werden alle nach Landesrecht anerkannten Hochschulen, unabhängig von der Trägerschaft, ausgewiesen. Sie dienen der Pflege und der Entwicklung der Wissenschaften und der Künste durch Forschung, Lehre und Studium und bereiten auf berufliche Tätigkeiten vor, die die Anwendung wissenschaftlicher Erkenntnisse und Methoden oder die Fähigkeit zur künstlerischen Gestaltung erfordern.

Das Studium an Universitäten, Pädagogischen und Theologischen Hochschulen sowie in den wissenschaftlichen Studiengängen der Gesamthochschulen setzt die allgemeine oder fachgebundene Hochschulreife voraus.

Zu den Universitäten zählen die Technischen Universitäten und andere gleichrangige wissenschaftliche Hochschulen (außer Pädagogischen, Theologischen und Gesamthochschulen).

Gesamthochschulen umfassen Ausbildungsrichtungen von wissenschaftlichen und von Fachhochschulen, z.T. auch von Kunsthochschulen.

Pädagogische Hochschulen sind überwiegend wissenschaftliche Hochschulen mit Promotionsrecht. Sie bestehen nur noch in Baden-Württemberg als selbständige Einrichtungen. In den übrigen Ländern sind sie in Universitäten oder Gesamthochschulen einbezogen und werden bei diesen nachgewiesen.

Theologische Hochschulen sind kirchliche sowie staatliche philosophisch-theologische und theologische Hochschulen, jedoch nicht die theologischen Fakultäten/Fachbereiche der Universitäten.

Kunsthochschulen sind Hochschulen für bildende Künste, Gestaltung, Musik, Schauspielkunst, Medien, Film und Fernsehen. Die Aufnahmebedingungen sind unterschiedlich; die Aufnahme kann aufgrund von Begabungsnachweisen oder Eignungsprüfungen erfolgen.

Fachhochschulen bieten eine stärker anwendungsbezogene Ausbildung in Studiengängen für Ingenieure und für andere Berufe, vor allem in den Bereichen Wirtschaft, Sozialwesen, Gestaltung und Informatik. Das Studium ist kürzer als an wissenschaftlichen Hochschulen.

Die Fachhochschulen (ohne Verwaltungsfachhochschulen) und die Verwaltungsfachhochschulen werden als getrennte Hochschularten nachgewiesen. In der letzteren Gruppe sind diejenigen verwaltungsinternen Fachhochschulen zusammengefaßt, an denen Nachwuchskräfte für den gehobenen nichttechnischen Dienst des Bundes und der Länder ausgebildet werden. Daneben bestehen weiterhin behördeninterne Hochschulen, die anderen Hochschularten zugeordnet sind.

Abschlußprüfungen

Die Prüfungen werden erfaßt, sofern sie ein Hochschulstudium beenden; d.h. ohne Vor- und Zwischenprüfungen, wohl aber Abschlüsse von Aufbau-, Ergänzungs-, Zusatz- und Zweitstudiengängen, wenn sie zu einer Prüfung führen. Entsprechend werden Prüfungen bei staatlichen und kirchlichen Prüfungsämtern erfragt, sofern sie ein Hochschulstudium abschließen, nicht dagegen z.B. die zweite Staatsprüfung am Ende der Referendarausbildung.

Absolventen von wissenschaftlichen Studiengängen legen meist Diplom (U)- oder Staatsprüfungen (einschl. Lehramtsprüfungen) ab. Promotionen setzen i.d.R. eine andere erste Abschlußprüfung voraus, können aber auch der erste Studienabschluß sein. Kunsthochschulstudiengänge werden z.T. mit Diplom- oder Staatsprüfungen abgeschlossen, z.T. legen die Absolventen keine förmliche Prüfung ab. Das Studium an Fachhochschulen sowie in Fachhochschulstudiengängen an Universitäten und Gesamthochschulen führt zum Fachhochschulabschluß. In einer Reihe von Studiengängen wurde in jüngster Zeit die sogenannte „Freiversuchsregelung“ eingeführt. Diese sieht vor, daß eine nicht bestandene Prüfung, die innerhalb der Regelstudienzeit abgelegt wurde, als nicht unternommen gilt. Die in der Prüfungsordnung vorgesehenen Wiederholungsmöglichkeiten bleiben von dem Freiversuch

unberührt. Auch ist die Möglichkeit einer Prüfungswiederholung zur Notenverbesserung vorgesehen. Angaben zur Inanspruchnahme der Freiversuchsregelung enthält Tabelle 8.

Zu einzelnen Abschlußprüfungen:

Künstlerischer Abschluß: Studienabschluß an Kunsthochschulen (ohne Lehramtsprüfung u.ä.). Meldungen erfolgen nur, soweit eine Prüfung abgelegt wird. Erfolgreiche Absolventen in einigen Studiengängen (insbesondere der Bildenden Kunst) verlassen die Hochschulen ohne Prüfung.

Sonstiger Abschluß: Im Saarland einschl. Prüfungen nach französischer Norm (Licence/Maîtrise) an der Universität sowie Abschlüsse am „Deutsch-Französischen Hochschulinstitut für Technik und Wirtschaft“ (DFHI) der Hochschule für Technik und Wirtschaft. Dieser binationale Studiengang vermittelt den Absolventen neben dem Diplom (FH) die Maîtrise der Universität Metz sowie das Deutsch-Französische Diplom des DFHI.

Die Signierschlüssel der Prüfungen und deren Zuordnung zu Prüfungsgruppen sind in Übersicht 2 im Anhang enthalten.

Eine Unterscheidung derjenigen Prüfungen, die einen ersten Studienabschluß darstellen, von solchen Prüfungen, die ein weiteres Studium abschließen, ist allein durch die Art der Prüfung nicht möglich (so gibt es Diplom-, Magister- und Lehramtsstudiengänge auch als Zweit- oder als Aufbau-studium). Die Zahlen der folgenden Tabellen fassen i.d.R. Erst- und Zweitabschlüsse zusammen. Sofern derselbe Kandidat im gleichen Berichtszeitraum mehrere Prüfungen ablegt, kommt es zu Fallzählungen.

Absolventen

Die abgelegten Abschlußprüfungen können nach dem Prüfungsergebnis (bestanden/endgültig nicht bestanden) gegliedert werden. Kandidaten mit bestandener Abschlußprüfung werden als Absolventen bezeichnet. Die Zahl der Absolventen ist nicht identisch mit der Zahl der Hochschulabgänger, die nach erfolgreichem Studienabschluß die Hochschule verlassen. Ein Teil der Absolventen verbleibt, z.B. wegen Aufnahme eines Zweit-, Aufbau- oder Ergänzungsstudiums, weiterhin an der Hochschule.

Als Bildungsinländer werden in der Tabelle 10 die ausländischen Absolventen nachgewiesen, die ihre Hochschulzugangsberechtigung in Deutschland, aber nicht an einem Studienkolleg, erworben haben.

Semester

Hochschulsemester sind Semester, die insgesamt im Hochschulbereich verbracht worden sind; sie müssen nicht in Beziehung zum Studienfach des Studenten im Erhebungssemester stehen.

Fachsemester sind Semester, die im Hinblick auf die im Erhebungssemester abgelegte Abschlußprüfung im Studienfach verbracht worden sind; dazu können auch einzelne Semester aus einem anderen Studienfach oder Studiengang gehören, wenn sie angerechnet werden.

Studienfach

Nach der Definition der Hochschulstatistik ist ein Studienfach die in Prüfungsordnungen festgelegte, ggf. sinngemäß vereinheitlichte Bezeichnung für eine wissenschaftliche oder künstlerische Disziplin, in der ein wissenschaftlicher bzw. künstlerischer Abschluß möglich ist.

Für Zwecke der bundeseinheitlichen Studenten- und Prüfungsstatistik wird eine Fächersystematik benutzt, in der sehr spezielle hochschulinterne Studienfächer einer entsprechenden Schlüsselposition zugeordnet werden. Mehrere verwandte Fächer sind zu Studienbereichen und diese zu neun großen Fächergruppen zusammengefaßt (s. die Übersicht 1 im Anhang). Die Zuordnung zu den Studienbereichen und Fächergruppen erfolgt über das erste Studienfach.

Studiengang

Als Studiengang wird eine abgeschlossene, in Studien- und Prüfungsordnungen vorgesehene berufsqualifizierende oder berufsbezogene Hochschulausbildung bezeichnet. Für die Statistik wird der Studiengang als Kombination der Abschlußprüfungen mit einem oder dem ersten Studienfach erfaßt (für die Bundesstatistik ggf. mit bis zu drei Studienfächern).

Berichtskreis der Hochschulen

Die Meldungen der Prüfungsstatistik umfassen grundsätzlich dieselben Hochschulen wie die bundeseinheitliche Studentenstatistik. Für das Prüfungsjahr 1999 liegen Angaben für 332 Hochschulen vor. Diese verteilen sich entsprechend der nachfolgenden Übersicht auf die einzelnen Hochschularten. Darüber hinaus gab es im Wintersemester 1998/99 weitere 12 - meist in jüngerer Zeit neugegründete - Hochschulen, an denen 1999 noch keine Prüfungen abgelegt wurden.

Ferner hat es im Berichtszeitraum einige Veränderungen bei den Hochschulen gegeben. Sie lassen sich im einzelnen durch einen Vergleich der Ergebnisse in Tabelle 2 mit den entsprechenden älteren Fachserienveröffentlichungen nachvollziehen.

Während die Neugründung, Teilung, Verlegung oder Auflösung einer Hochschule für die Bundesstatistik i.d.R. ohne größere Bedeutung ist, da sie die Ergebnisse der Prüfungsstatistik kurzfristig nur wenig beeinflußt, kann die Zusammenlegung oder Umbenennung zu einer geänderten Zuordnung der Hochschule zu einer Hochschulart führen, wodurch Zeitvergleiche erschwert werden.

Hochschulart	Deutschland	Früheres Bundesgebiet	Neue Länder und Berlin-Ost
Hochschulen insgesamt	332	262	70
Universitäten	84	66	18
Gesamthochschulen	7	7	-
Pädagogische Hochschulen ...	6	6	-
Theologische Hochschulen ...	15	13	2
Kunsthochschulen	46	32	14
Fachhochschulen (ohne Verwaltungsfachhochschulen) ..	143	116	27
Verwaltungsfachhochschulen	31	22	9

Hinweise zu Tabelle 4, 5 und 10

Das gesetzlich angeordnete Erhebungsverfahren der Prüfungsstatistik läßt eine getrennte Datenlieferung von Studentendaten (durch die Hochschulen) und Prüfungsdaten (z.B. durch externe Prüfungsämter) zu. Für Zwecke der Auswertung und der Darstellung der Prüfungsergebnisse werden die korrespondierenden Datensätze eines Prüfungsteilnehmers in den Statistischen Landesämtern anhand der Matrikel-Nr. zusammengeführt. In den Fällen, in denen eine Zusammenführung nicht möglich ist (z.B. wegen fehlender Matrikel-Nr.), können für die Erstellung der Tabellen 4 und 5 nur die Angaben aus dem Prüfungsdatensatz (sog. „kurzer Datensatz“) herangezogen werden. Somit ist bei der Verwendung und Interpretation der Daten zu beachten, daß für die Berechnung der Durchschnittsangaben in Tabelle 4 (mit Ausnahme des Alters und der Fachsemester) sowie der durchschnittlichen Gesamtstudienzeit in Tabelle 5 nicht alle, sondern nur die Datensätze mit vollständigem Merkmalskatalog herangezogen werden konnten. Auch die Angaben in Tabelle 10 beruhen ausschließlich auf den „kurzen“ Datensätzen.

Schaubild 1: Bestandene Prüfungen nach Prüfungsgruppen 1993 und 1999

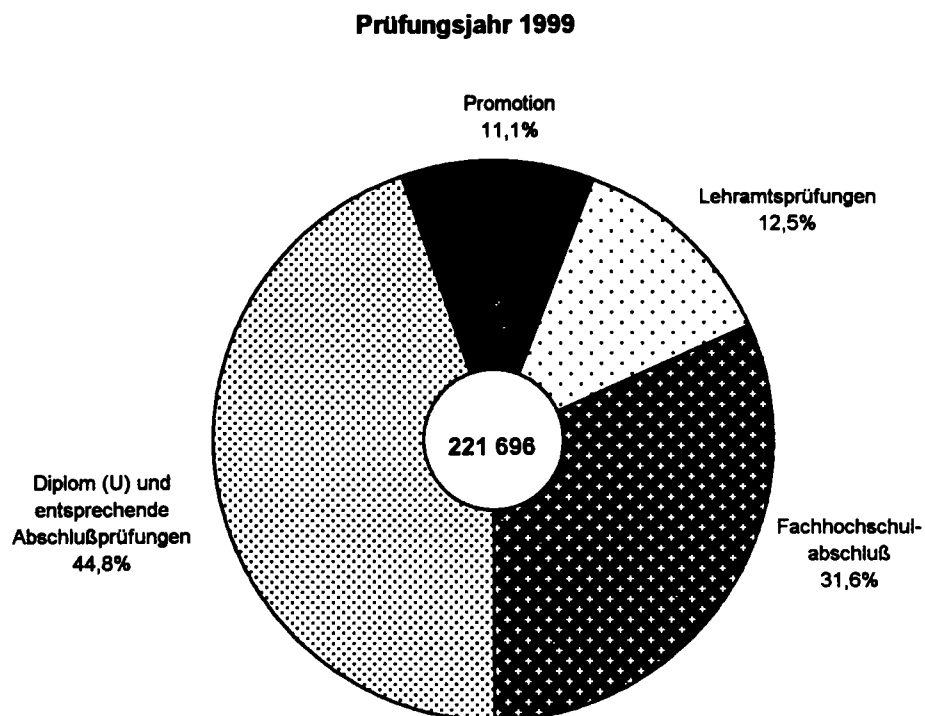
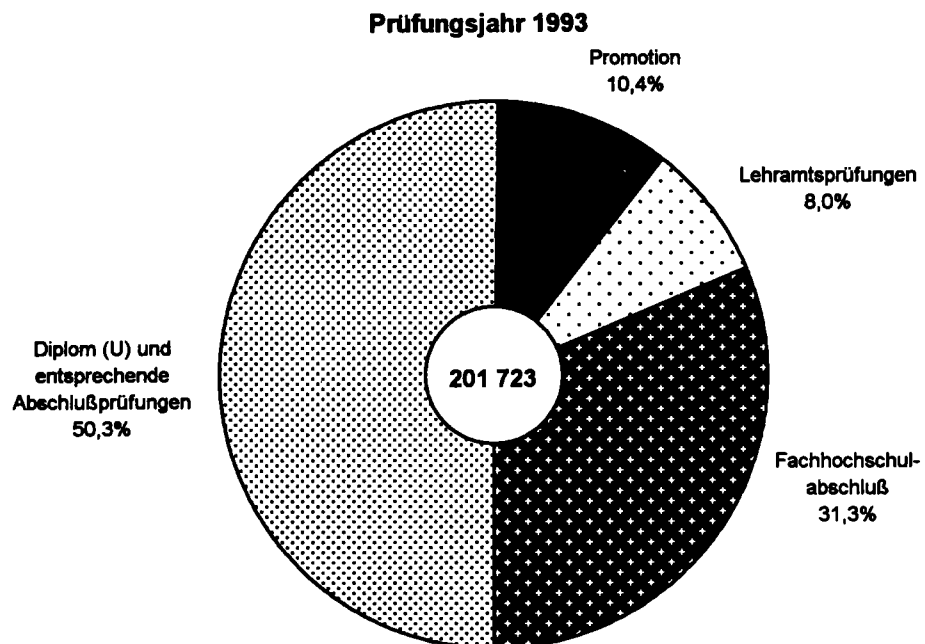
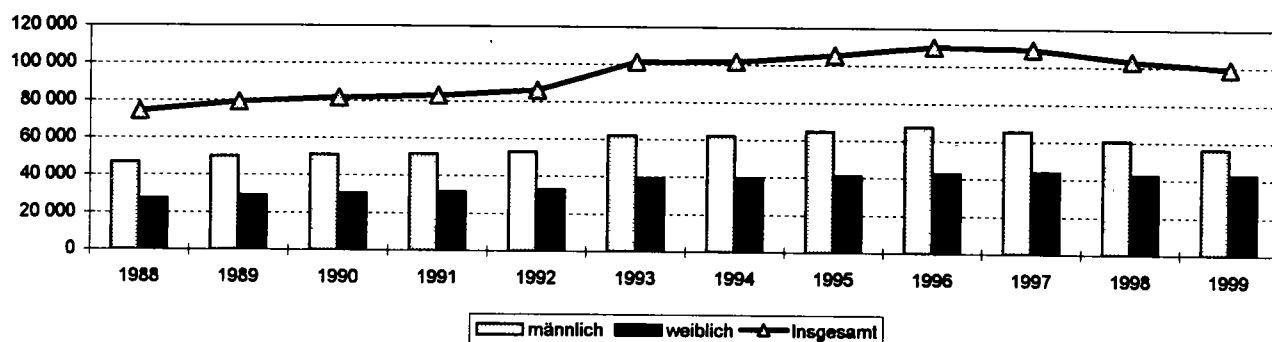
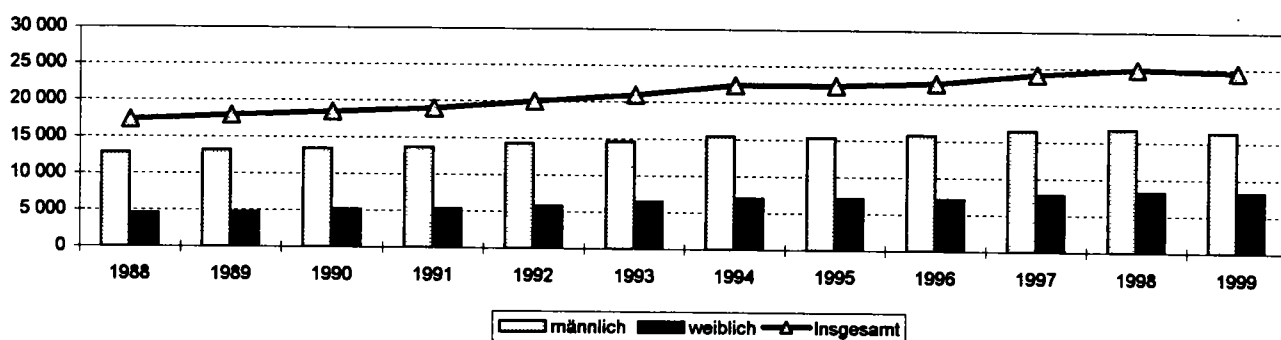


Schaubild 2: Bestandene Prüfungen nach Prüfungsgruppen und Geschlecht 1988 - 1999*

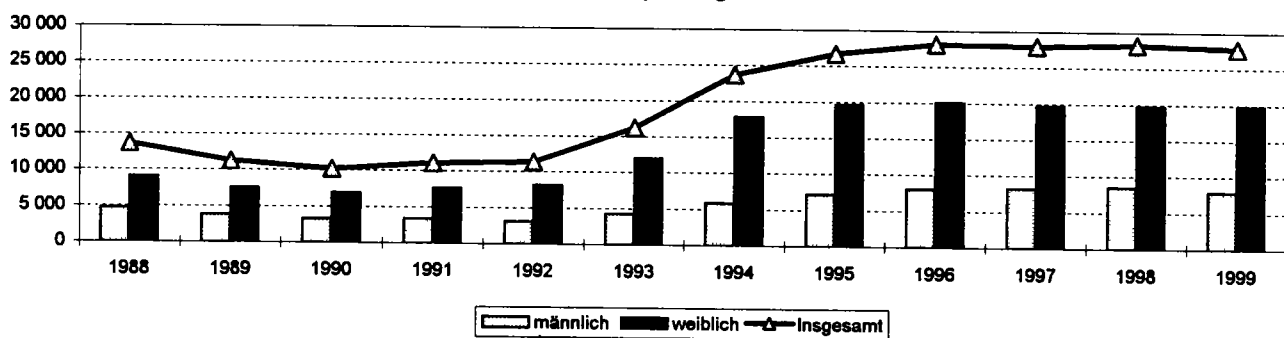
Diplom (U) und entsprechende Abschlüsse



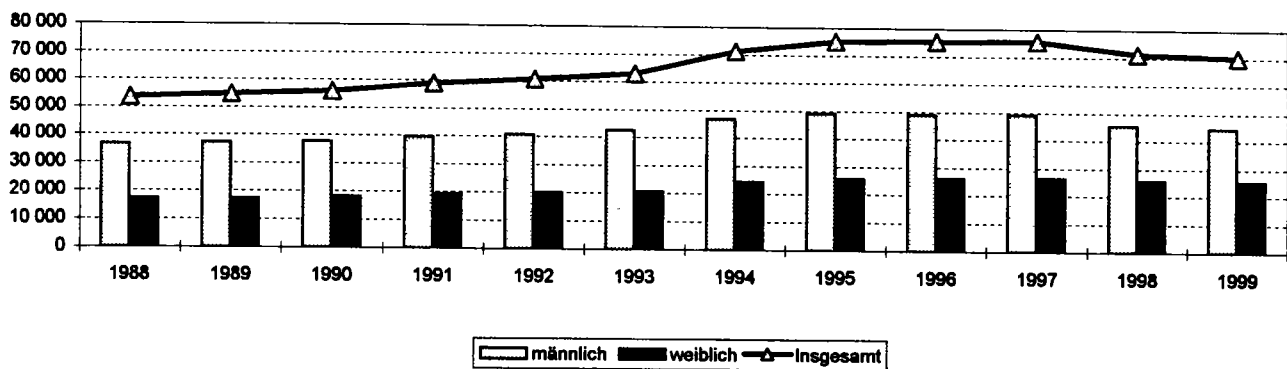
Promotionen



Lehramtsprüfungen

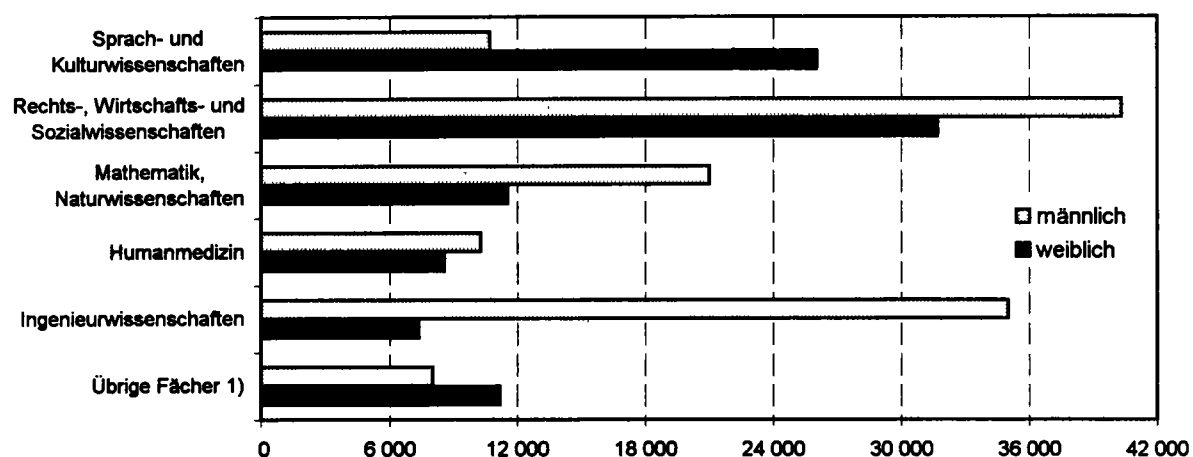


Fachhochschulabschluß



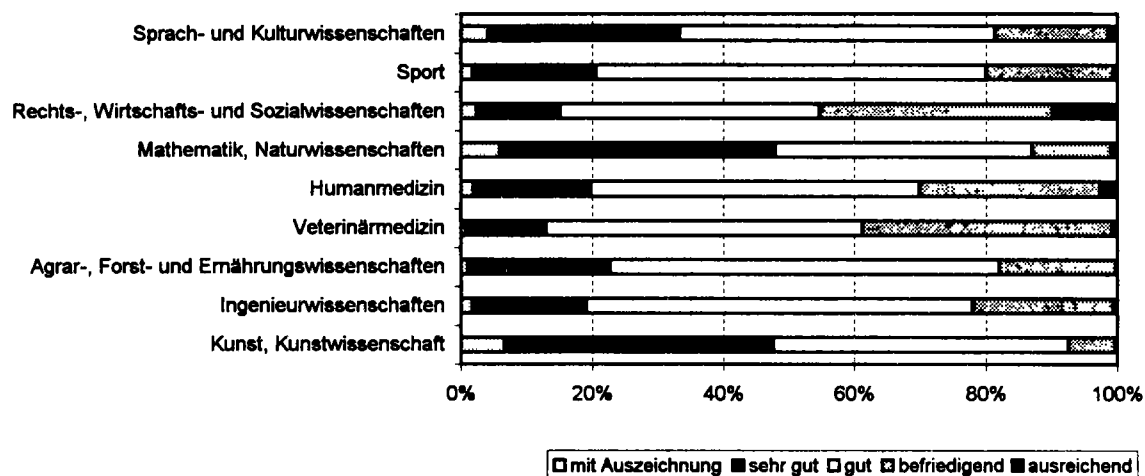
* Bis einschl. 1992 früheres Bundesgebiet; ab 1993 Deutschland.

Schaubild 3: Bestandene Prüfungen nach Fächergruppen und Geschlecht 1999



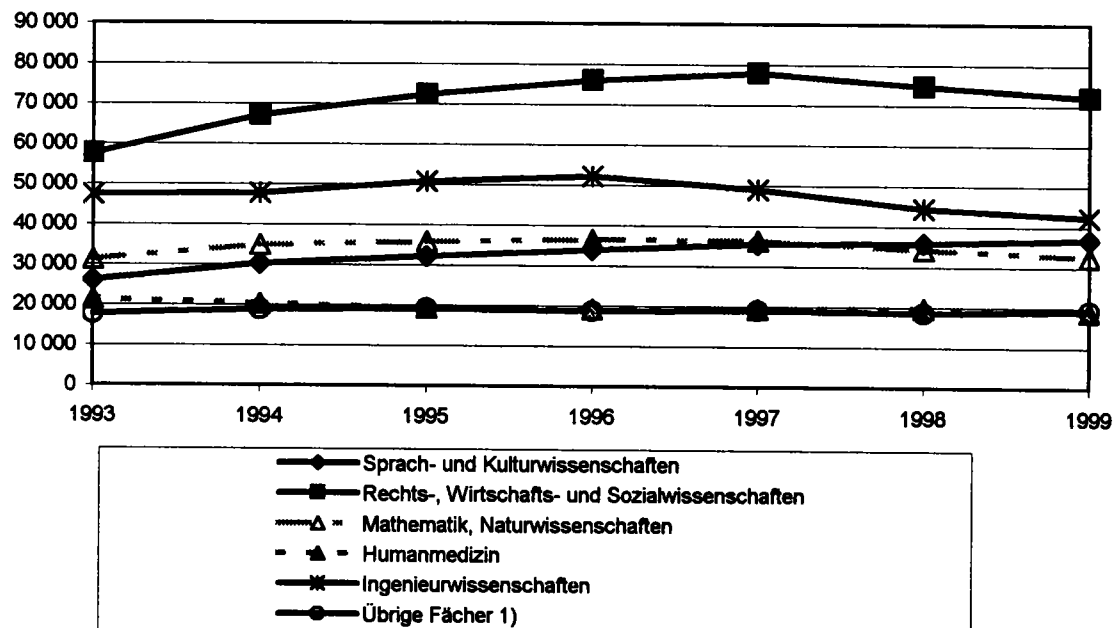
¹⁾ Sport; Veterinärmedizin; Agrar-, Forst- und Ernährungswissenschaften; Kunst/Kunstwissenschaft; Sonstige Fächer und ungeklärt.

Schaubild 4: Bestandene Prüfungen^{*)} nach Fächergruppen und Note der Abschlußprüfung 1999



^{*)} Ohne "Note nicht bekannt".

Schaubild 5: Bestandene Prüfungen nach Fächergruppen 1993-1999



¹⁾ Sport; Veterinärmedizin; Agrar-, Forst- und Ernährungswissenschaften;
Kunst/Kunstwissenschaft; Sonstige Fächer und ungeklärt.

Schaubild 6: Bestandene Prüfungen nach Geschlecht 1993-1999

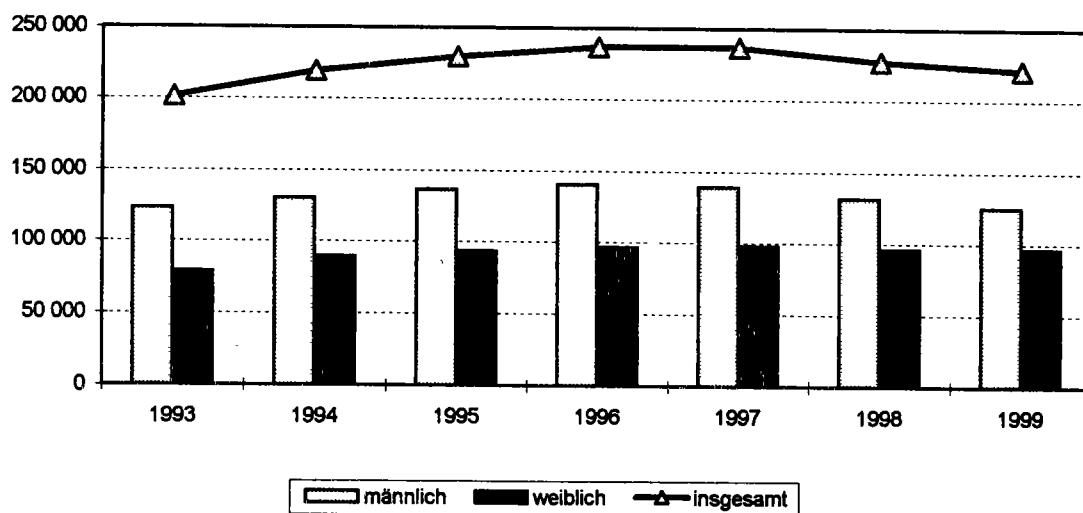
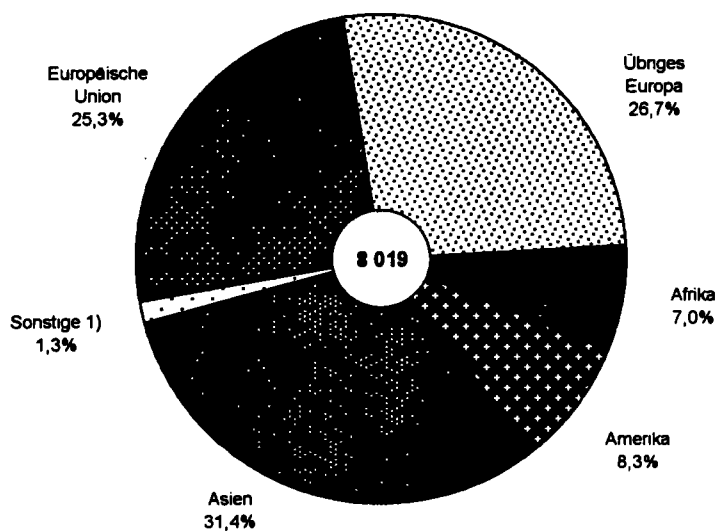
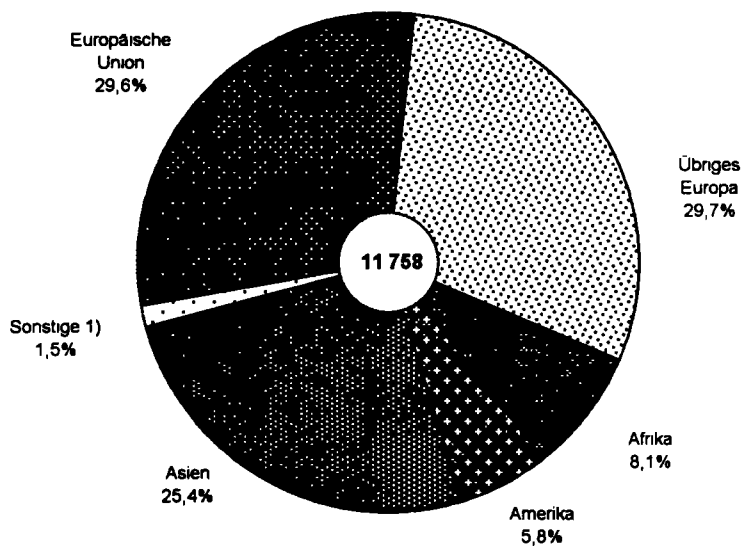


Schaubild 7: Von ausländischen Absolventen bestandene Prüfungen nach Herkunftsländern 1993 und 1999

Prüfungsjahr 1993

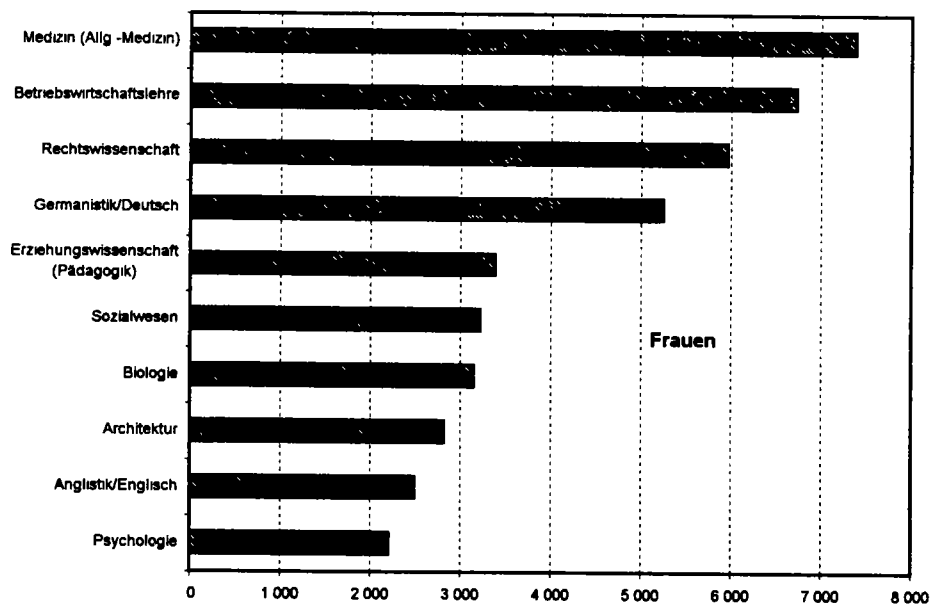
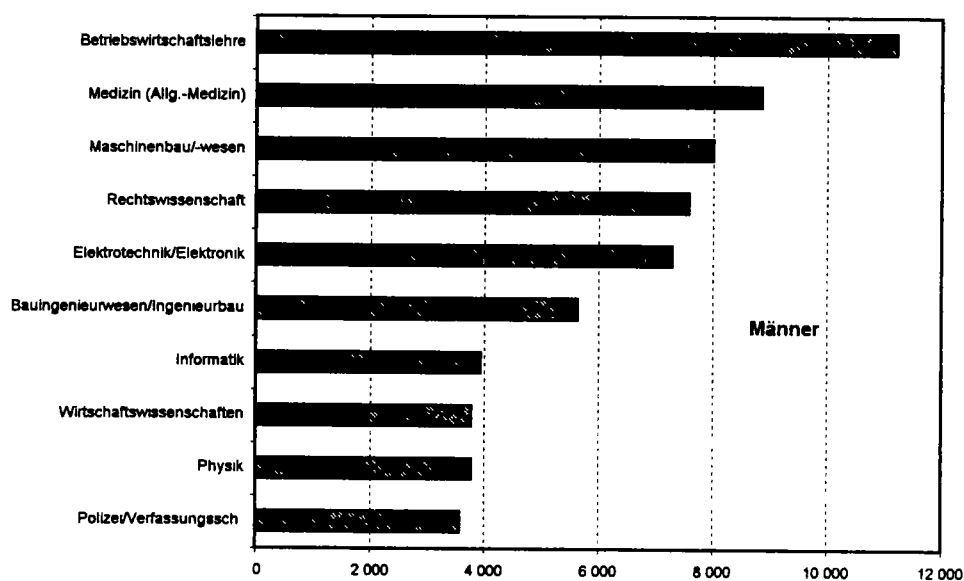


Prüfungsjahr 1999



1) Australien und Ozeanien, Staatenlos, ungeklärt oder ohne Angabe.

Schaubild 8: Bestandene Prüfungen in den 10 am stärksten belegten Studienfächern 1999



Zusammenfassende Übersichten

1 Bestandene Prüfungen 1978 bis 1999 nach Prüfungsgruppen

Prüfungsjahr	Insgesamt	Diplom (U) und entsprechende Abschluß- prüfungen ¹⁾	Davon			Lehramts- prüfungen	Fachhoch- schulabschluß
			zusammen	Promotionen			
				ohne vorausgesetzte Abschlußprüfung	Abschlußprüfung vorausgesetzt		
Deutsche und Ausländer							
insgesamt							
Früheres Bundesgebiet							
1978	123 031	39 829	11 755	1 357	10 398	40 668	30 781
1979	123 816	42 790	11 939	1 199	10 740	35 010	34 077
1980	123 680	46 331	12 222	1 040	11 182	30 452	34 675
1981	121 949	46 879	12 283	933	11 350	27 362	35 425
1982	131 126	50 642	12 963	982	11 981	27 798	39 725
1983	137 664	54 766	13 637	1 055	12 582	27 368	41 893
1984	141 546	57 153	14 133	824	13 309	25 611	44 649
1985	146 920	61 083	14 951	699	14 252	22 883	48 003
1986	150 112	63 866	15 530	586	14 944	20 354	50 362
1987	155 019	69 449	16 064	645	15 419	16 753	52 753
1988	159 132	74 458	17 321	701	16 620	13 692	53 661
1989	162 988	79 150	17 901	588	17 313	11 306	54 631
1990	166 101	81 524	18 494	623	17 871	10 231	55 852
1991	171 941	83 007	19 022	641	18 381	11 057	58 855
1992	177 949	85 998	20 038	592	19 446	11 325	60 588
Deutschland							
1993	201 723	101 401	21 032	474	20 558	16 235	63 055
1994	219 477	101 972	22 404	514	21 890	23 734	71 367
1995	229 920	105 703	22 387	459	21 928	26 748	75 082
1996	236 848	110 530	22 849	446	22 403	28 143	75 326
1997	237 144	109 400	24 174	441	23 733	27 929	75 641
1998	227 525	103 072	24 890	394	24 496	28 256	71 307
1999	221 696	99 287	24 545	373	24 172	27 738	70 126
männlich							
Früheres Bundesgebiet							
1978	81 024	30 038	9 845	1 020	8 825	17 655	23 486
1979	81 223	31 407	9 726	893	8 833	14 801	25 289
1980	81 562	33 219	9 830	748	9 082	13 070	25 443
1981	80 089	33 571	9 792	650	9 142	11 832	24 894
1982	84 299	35 423	10 251	673	9 578	11 597	27 028
1983	87 198	37 588	10 589	695	9 894	11 022	27 999
1984	89 004	38 442	10 855	552	10 303	9 832	29 875
1985	92 904	41 005	11 353	459	10 894	8 440	32 106
1986	94 107	41 669	11 610	387	11 223	7 317	33 511
1987	97 972	44 436	11 836	412	11 424	5 791	35 909
1988	100 860	46 956	12 774	455	12 319	4 682	36 448
1989	104 332	50 097	13 146	354	12 792	3 787	37 302
1990	105 554	51 114	13 357	377	12 980	3 289	37 794
1991	108 137	51 623	13 649	391	13 258	3 400	39 465
1992	111 257	53 169	14 284	349	13 935	3 138	40 666
Deutschland							
1993	123 165	61 894	14 594	263	14 331	4 244	42 433
1994	130 368	62 046	15 415	273	15 142	5 900	47 007
1995	136 444	64 667	15 338	255	15 083	7 171	49 268
1996	140 418	67 526	15 745	257	15 488	8 090	49 057
1997	139 293	65 376	16 404	254	16 150	8 211	49 302
1998	131 438	60 662	16 662	239	16 423	8 554	45 560
1999	125 305	56 490	16 359	217	16 142	7 908	44 548
weiblich							
Früheres Bundesgebiet							
1978	42 007	9 791	1 910	337	1 573	23 011	7 295
1979	42 593	11 383	2 213	306	1 907	20 209	8 788
1980	42 118	13 112	2 392	292	2 100	17 382	9 232
1981	41 860	13 308	2 491	283	2 208	15 530	10 531
1982	46 827	15 219	2 712	309	2 403	18 199	12 697
1983	50 466	17 178	3 048	360	2 688	16 346	13 894
1984	52 542	18 711	3 278	272	3 006	15 779	14 774
1985	54 016	20 078	3 598	240	3 358	14 443	15 897
1986	56 005	22 197	3 920	199	3 721	13 037	16 851
1987	57 047	25 013	4 228	233	3 995	10 962	16 844
1988	58 272	27 502	4 547	246	4 301	9 010	17 213
1989	58 656	29 053	4 755	234	4 521	7 519	17 329
1990	60 547	30 410	5 137	246	4 891	6 942	18 058
1991	63 804	31 384	5 373	250	5 123	7 657	19 390
1992	66 692	32 829	5 754	243	5 511	8 187	19 922
Deutschland							
1993	78 558	39 507	6 438	211	6 227	11 991	20 622
1994	89 109	39 926	6 989	241	6 748	17 834	24 360
1995	93 476	41 036	7 049	204	6 845	19 577	25 814
1996	96 430	43 004	7 104	189	6 915	20 053	26 269
1997	97 851	44 024	7 770	187	7 583	19 718	26 339
1998	96 087	42 410	8 228	155	8 073	19 702	25 747
1999	96 391	42 797	8 186	156	8 030	19 830	25 578

1) Einschl. der Prüfungsgruppen "Künstlerischer Abschluß" und "Sonstiger Abschluß" (siehe hierzu auch Übersicht 2 im Anhang)

Zusammenfassende Übersichten

1 Bestandene Prüfungen 1978 bis 1999 nach Prüfungsgruppen

Prüfungsjahr	Insgesamt	Diplom (U) und entsprechende Abschluß- prüfungen ¹⁾	Davon			Lehramts- prüfungen	Fachhoch- schulabschluß
			Promotionen				
			zusammen	ohne vorausgesetzte Abschlußprüfung	Abschlußprüfung vorausgesetzt		
Deutsche							
insgesamt							
Früheres Bundesgebiet							
1978	118 299	37 498	10 805	1 235	9 570	40 423	29 573
1979	119 177	40 436	11 033	1 073	9 960	34 866	32 842
1980	118 864	43 828	11 341	929	10 412	30 222	33 473
1981	117 448	44 637	11 340	841	10 499	27 211	34 260
1982	126 235	48 125	12 042	870	11 172	27 628	38 440
1983	132 594	52 164	12 585	949	11 636	27 213	40 632
1984	136 503	54 514	13 137	734	12 403	25 453	43 399
1985	141 391	58 158	13 954	614	13 340	22 736	46 543
1986	144 517	60 902	14 535	520	14 015	20 223	48 857
1987	149 482	66 538	15 073	571	14 502	16 637	51 234
1988	153 051	71 184	16 266	629	15 637	13 585	52 016
1989	156 607	75 726	16 685	534	16 151	11 219	52 977
1990	159 458	77 920	17 280	565	16 715	10 161	54 097
1991	165 181	79 360	17 764	579	17 185	10 991	57 066
1992	170 703	82 159	18 654	547	18 107	11 252	58 638
Deutschland							
1993	193 704	96 799	19 676	423	19 253	16 138	61 091
1994	210 609	96 958	20 878	465	20 413	23 604	69 169
1995	220 729	100 492	20 901	415	20 486	26 624	72 712
1996	227 039	104 793	21 293	396	20 897	27 976	72 977
1997	226 529	103 081	22 547	390	22 157	27 742	73 159
1998	216 559	96 736	23 212	353	22 859	28 018	68 593
1999	209 938	92 511	22 806	337	22 469	27 492	67 129
weiblich							
Früheres Bundesgebiet							
1978	40 987	9 200	1 769	303	1 466	22 877	7 141
1979	41 616	10 782	2 064	285	1 779	20 118	8 652
1980	40 992	12 413	2 245	259	1 986	17 235	9 099
1981	40 819	12 641	2 335	258	2 077	15 441	10 402
1982	45 579	14 441	2 545	276	2 269	16 092	12 501
1983	49 211	16 408	2 853	329	2 524	16 253	13 697
1984	51 188	17 874	3 086	252	2 834	15 675	14 553
1985	52 622	19 221	3 397	212	3 185	14 380	15 644
1986	54 412	21 211	3 713	180	3 533	12 956	16 532
1987	55 507	24 064	4 018	211	3 807	10 885	16 540
1988	56 508	26 398	4 344	227	4 117	8 934	16 832
1989	56 864	27 931	4 517	217	4 300	7 464	16 952
1990	58 565	29 166	4 857	226	4 631	6 892	17 650
1991	61 758	30 120	5 072	233	4 839	7 607	18 959
1992	64 373	31 387	5 437	234	5 203	8 126	19 423
Deutschland							
1993	75 924	37 776	6 110	191	5 919	11 929	20 109
1994	86 035	37 947	6 628	228	6 400	17 735	23 725
1995	90 189	38 952	6 665	192	6 473	19 486	25 086
1996	92 737	40 593	6 683	174	6 509	19 926	25 535
1997	93 710	41 286	7 319	168	7 151	19 568	25 537
1998	91 708	39 559	7 729	143	7 586	19 529	24 891
1999	91 484	39 607	7 678	147	7 531	19 635	24 564
Ausländer							
Früheres Bundesgebiet							
1978	4 732	2 331	950	122	828	243	1 208
1979	4 639	2 354	906	126	780	144	1 235
1980	4 816	2 503	881	111	770	230	1 202
1981	4 501	2 242	943	92	851	151	1 185
1982	4 891	2 517	921	112	809	168	1 285
1983	5 070	2 602	1 052	106	946	155	1 261
1984	5 043	2 639	998	90	906	158	1 250
1985	5 529	2 925	997	85	912	147	1 460
1986	5 595	2 964	995	66	929	131	1 505
1987	5 537	2 911	991	74	917	116	1 519
1988	6 081	3 274	1 055	72	983	107	1 645
1989	6 381	3 424	1 216	54	1 162	87	1 654
1990	6 643	3 604	1 214	58	1 156	70	1 755
1991	6 760	3 647	1 258	62	1 196	66	1 789
1992	7 246	3 839	1 384	45	1 339	73	1 950
Deutschland							
1993	8 019	4 602	1 356	51	1 305	97	1 964
1994	8 868	5 014	1 526	49	1 477	130	2 198
1995	9 191	5 211	1 486	44	1 442	124	2 370
1996	9 809	5 737	1 558	50	1 506	167	2 349
1997	10 615	6 319	1 627	51	1 576	187	2 482
1998	10 966	6 336	1 678	41	1 637	238	2 714
1999	11 758	6 776	1 739	36	1 703	246	2 997

1) Einschl. der Prüfungsgruppen "Künstlerischer Abschluß" und "Sonstiger Abschluß" (siehe hierzu auch Übersicht 2 im Anhang).

Zusammenfassende Übersichten

2 Bestandene Prüfungen 1988 bis 1999 nach Fächergruppen und Prüfungsgruppen

Fachgruppe ----- Prüfungsjahr ¹⁾	Insgesamt			Davon											
				Diplom (U) und entsprechende Abschlußprüfungen ²⁾			Promotionen			Lehramtsprüfungen			Fachhochschulabschluß		
	insg	männl	weibl	zus	männl	weibl	zus	männl	weibl	zus	männl	weibl	zus	männl	weibl
Sprach- und Kulturwissenschaften															
1988	21 752	8 085	13 667	11 724	4 794	6 930	1 420	926	494	7 365	2 099	5 266	1 243	266	977
1989	21 523	8 072	13 451	12 320	4 991	7 329	1 670	1 086	584	6 301	1 724	4 577	1 232	271	961
1990	21 105	7 815	13 290	12 350	4 896	7 454	1 690	1 086	604	5 882	1 598	4 284	1 183	235	948
1991	21 412	7 727	13 685	12 476	4 846	7 630	1 830	1 149	681	6 091	1 540	4 551	1 015	192	823
1992	21 540	7 346	14 194	12 527	4 635	7 892	1 854	1 132	722	6 078	1 356	4 722	1 081	223	858
1993	26 247	8 123	18 124	13 525	4 898	8 627	1 830	1 084	746	9 613	1 904	7 709	1 279	237	1 042
1994	30 316	8 772	21 544	13 289	4 788	8 501	2 075	1 166	909	13 565	2 550	11 015	1 387	268	1 119
1995	32 282	9 457	22 825	13 996	4 923	9 073	2 064	1 190	874	15 234	3 104	12 130	988	240	748
1996	33 988	10 215	23 773	14 804	5 159	9 645	2 091	1 244	847	15 981	3 576	12 405	1 112	236	876
1997	35 546	10 666	24 880	16 275	5 457	10 818	2 146	1 235	911	16 164	3 739	12 425	961	235	726
1998	35 833	10 748	25 085	16 045	5 264	10 781	2 174	1 267	907	16 656	3 957	12 699	958	260	698
1999	36 752	10 701	26 051	16 731	5 347	11 384	2 252	1 285	967	16 676	3 771	12 905	1 093	298	795
Sport															
1988	1 820	974	846	635	372	263	27	18	9	1 158	584	574	-	-	-
1989	1 656	923	733	655	406	249	31	25	6	970	492	478	-	-	-
1990	1 597	804	793	757	402	355	36	29	7	804	373	431	-	-	-
1991	1 582	780	802	732	394	338	38	29	9	812	357	455	-	-	-
1992	1 671	805	866	774	425	349	43	37	6	854	343	511	-	-	-
1993	2 018	1 001	1 017	974	535	439	69	46	23	975	420	555	-	-	-
1994	2 514	1 210	1 304	947	540	407	70	50	20	1 497	620	877	-	-	-
1995	2 656	1 283	1 373	1 034	594	440	50	39	11	1 572	650	922	-	-	-
1996	2 812	1 336	1 476	964	530	434	59	45	14	1 789	761	1 028	-	-	-
1997	2 737	1 278	1 459	911	464	447	63	45	18	1 763	769	994	-	-	-
1998	2 762	1 399	1 363	1 021	581	440	41	26	15	1 700	792	908	-	-	-
1999	2 912	1 370	1 542	1 075	586	489	67	46	21	1 770	738	1 032	-	-	-
Rechts-, Wirtschafts- und Sozialwissenschaften															
1988	46 548	27 496	19 052	20 568	13 480	7 088	1 599	1 349	250	736	330	406	23 645	12 337	11 308
1989	48 314	28 550	19 764	21 971	14 278	7 693	1 704	1 425	279	518	241	277	24 121	12 606	11 515
1990	50 191	29 641	20 550	22 891	14 916	7 975	1 886	1 571	315	457	180	277	24 957	12 974	11 983
1991	51 853	30 069	21 784	22 724	14 577	8 147	2 035	1 663	372	603	230	373	26 491	13 599	12 892
1992	54 834	31 827	23 007	24 708	15 728	8 980	2 066	1 708	358	648	205	443	27 412	14 186	13 226
1993	57 652	32 752	24 900	27 542	16 738	10 804	2 109	1 644	465	779	300	479	27 222	14 070	13 152
1994	67 195	37 846	29 349	30 761	19 006	11 755	2 323	1 771	552	1 219	383	836	32 892	16 686	16 206
1995	72 403	40 534	31 869	32 279	19 988	12 291	2 493	1 907	586	1 735	518	1 217	35 896	18 121	17 775
1996	76 064	42 448	33 616	35 106	21 382	13 724	2 651	2 040	611	1 890	641	1 249	36 417	18 385	18 032
1997	77 867	43 848	34 019	35 340	21 647	13 693	2 785	2 100	685	2 096	668	1 428	37 646	19 433	18 213
1998	74 765	41 763	33 002	33 596	20 361	13 235	2 944	2 232	712	1 971	652	1 319	36 254	18 518	17 736
1999	72 038	40 321	31 717	31 939	19 394	12 545	3 076	2 230	846	1 737	561	1 176	35 286	18 136	17 150
Mathematik, Naturwissenschaften															
1988	22 149	14 912	7 237	13 393	8 881	4 512	4 275	3 418	857	2 329	982	1 347	2 152	1 631	521
1989	23 577	16 306	7 271	14 959	10 135	4 824	4 575	3 600	975	1 751	723	1 028	2 292	1 848	444
1990	25 361	17 577	7 784	16 204	10 928	5 276	5 177	4 051	1 126	1 454	591	863	2 526	2 007	519
1991	27 175	18 495	8 680	17 239	11 535	5 704	5 183	4 000	1 183	1 889	743	1 146	2 864	2 217	647
1992	28 035	19 141	8 894	17 180	11 556	5 624	5 777	4 458	1 319	1 924	631	1 293	3 154	2 496	658
1993	31 193	20 408	10 785	18 898	12 341	6 557	6 019	4 576	1 443	2 914	899	2 015	3 362	2 592	770
1994	34 905	22 395	12 510	19 485	12 850	6 635	6 798	5 120	1 678	4 975	1 494	3 481	3 647	2 931	716
1995	35 865	23 132	12 733	19 591	13 110	6 481	6 926	5 174	1 752	5 527	1 892	3 635	3 821	2 956	865
1996	36 508	23 828	12 680	20 246	13 735	6 511	7 006	5 239	1 767	5 710	2 032	3 678	3 546	2 822	724
1997	36 292	24 046	12 246	19 613	13 218	6 395	7 332	5 498	1 834	5 486	2 145	3 341	3 861	3 185	676
1998	34 209	22 700	11 509	17 746	12 091	5 655	7 616	5 552	2 064	5 428	2 254	3 174	3 419	2 803	616
1999	32 537	21 000	11 537	16 469	10 739	5 730	7 401	5 428	1 973	5 156	1 945	3 211	3 511	2 888	623
Humanmedizin															
1988	18 925	11 917	7 008	11 484	6 918	4 566	7 441	4 999	2 442	-	-	-	-	-	-
1989	18 141	11 411	6 730	10 920	6 568	4 352	7 221	4 843	2 378	-	-	-	-	-	-
1990	17 055	10 276	6 779	10 065	5 778	4 287	6 990	4 498	2 492	-	-	-	-	-	-
1991	18 040	10 934	7 106	11 088	6 467	4 621	6 952	4 467	2 485	-	-	-	-	-	-
1992	18 526	11 041	7 485	11 322	6 518	4 804	7 204	4 523	2 681	-	-	-	-	-	-
1993	21 429	12 472	8 957	13 582	7 663	5 919	7 847	4 809	3 038	-	-	-	-	-	-
1994	20 336	11 479	8 857	12 921	7 068	5 853	7 415	4 411	3 004	-	-	-	-	-	-
1995	19 386	10 992	8 394	12 158	6 743	5 415	7 228	4 249	2 979	-	-	-	-	-	-
1996	19 270	10 957	8 313	11 933	6 639	5 294	7 337	4 318	3 019	-	-	-	-	-	-
1997	19 337	10 786	8 551	11 239	6 130	5 109	8 098	4 656	3 442	-	-	-	-	-	-
1998	19 632	10 946	8 686	11 141	6 099	5 042	8 491	4 847	3 644	-	-	-	-	-	-
1999	18 830	10 282	8 548	10 919	5 805	5 114	7 911	4 477	3 434	-	-	-	-	-	-

1) Bis einschl. 1992 früheres Bundesgebiet, ab 1993 Deutschland.

2) Einschl. der Prüfungsgruppen "Künstlerscher Abschluß" und "Sonstiger Abschluß" (siehe hierzu auch Übersicht 2 im Anhang)

Zusammenfassende Übersichten

2 Bestandene Prüfungen 1988 bis 1999 nach Fächergruppen und Prüfungsgruppen

Fächergruppe Prüfungsjahr ¹⁾	Insgesamt			Davon											
				Diplom (U) und entsprechende Abschlußprüfungen ²⁾			Promotionen			Lehramtsprüfungen			Fachhochschulabschluß		
	insg.	männl.	weibl.	zus.	männl.	weibl.	zus.	männl.	weibl.	zus.	männl.	weibl.	zus.	männl.	weibl.
Veternärmedizin															
1988.....	1 363	669	694	835	365	470	528	304	224	-	-	-	-	-	-
1989.....	1 344	656	688	821	365	456	523	291	232	-	-	-	-	-	-
1990.....	1 350	566	784	820	321	499	530	245	285	-	-	-	-	-	-
1991.....	1 263	573	690	759	326	433	504	247	257	-	-	-	-	-	-
1992.....	1 406	562	844	875	318	557	531	244	287	-	-	-	-	-	-
1993.....	1 496	637	859	915	339	576	581	298	283	-	-	-	-	-	-
1994.....	1 417	583	834	832	303	529	585	280	305	-	-	-	-	-	-
1995.....	1 540	597	943	952	345	607	588	252	336	-	-	-	-	-	-
1996.....	1 602	554	1 048	1 054	362	692	548	192	358	-	-	-	-	-	-
1997.....	1 556	539	1 017	1 010	308	702	546	231	315	-	-	-	-	-	-
1998.....	1 424	410	1 014	884	195	689	540	215	325	-	-	-	-	-	-
1999.....	1 556	438	1 118	898	184	712	660	254	406	-	-	-	-	-	-
Agrar-, Forst- und Ernährungs- wissenschaften															
1988.....	5 028	2 850	2 178	2 244	1 252	992	450	334	116	338	44	294	1 996	1 220	776
1989.....	5 412	3 125	2 287	2 550	1 417	1 133	518	383	135	263	45	218	2 081	1 280	801
1990.....	5 469	3 223	2 246	2 614	1 498	1 116	549	410	139	224	35	189	2 082	1 280	802
1991.....	5 486	3 199	2 287	2 517	1 428	1 089	533	367	166	206	34	172	2 230	1 370	860
1992.....	5 377	3 016	2 361	2 459	1 306	1 153	562	403	159	162	31	131	2 194	1 276	918
1993.....	6 182	3 402	2 780	3 194	1 716	1 478	535	394	141	177	33	144	2 276	1 259	1 017
1994.....	6 411	3 601	2 810	2 774	1 498	1 276	573	404	169	195	31	164	2 869	1 668	1 201
1995.....	6 169	3 380	2 789	2 887	1 541	1 346	507	359	148	238	25	213	2 537	1 455	1 082
1996.....	5 435	2 984	2 451	2 307	1 185	1 122	512	380	152	199	20	179	2 417	1 419	998
1997.....	5 576	2 965	2 611	2 396	1 204	1 192	521	336	185	212	22	190	2 447	1 403	1 044
1998.....	5 394	2 808	2 586	2 203	1 101	1 102	562	375	187	259	23	236	2 370	1 309	1 061
1999.....	5 514	2 784	2 730	2 288	1 110	1 158	522	347	175	252	31	221	2 472	1 296	1 176
Ingenieurwissen- schaften															
1988.....	35 124	31 373	3 751	10 444	9 505	939	1 381	1 325	56	311	198	113	22 988	20 345	2 643
1989.....	36 428	32 554	3 874	11 554	10 418	1 136	1 424	1 378	46	257	183	74	23 193	20 575	2 618
1990.....	37 193	32 924	4 269	12 068	10 816	1 252	1 400	1 348	52	256	162	94	23 469	20 598	2 871
1991.....	38 195	33 621	4 574	11 786	10 486	1 300	1 666	1 589	77	239	153	86	24 504	21 393	3 111
1992.....	39 505	34 745	4 760	12 449	11 116	1 333	1 728	1 653	75	390	238	152	24 938	21 738	3 200
1993.....	47 411	40 981	6 430	18 217	15 628	2 589	1 656	1 559	97	502	329	173	27 036	23 465	3 571
1994.....	47 763	41 174	6 589	16 324	13 983	2 341	2 209	2 056	153	592	444	148	28 638	24 691	3 947
1995.....	50 857	43 770	7 087	17 854	15 373	2 481	2 155	2 011	144	744	563	181	30 104	25 823	4 281
1996.....	52 278	44 714	7 564	19 149	16 445	2 704	2 307	2 144	163	798	617	181	30 024	25 508	4 516
1997.....	49 028	41 617	7 411	17 300	14 714	2 586	2 292	2 101	191	637	490	147	28 799	24 312	4 487
1998.....	44 441	37 258	7 183	15 251	12 757	2 494	2 172	1 992	180	608	503	105	26 410	22 008	4 404
1999.....	42 335	34 985	7 350	13 746	11 177	2 569	2 342	2 181	181	582	464	118	25 665	21 183	4 482
Kunst, Kunstwissen- schaft															
1988.....	6 423	2 584	3 839	3 131	1 389	1 742	200	101	99	1 455	445	1 010	1 637	649	988
1989.....	6 593	2 735	3 858	3 400	1 519	1 881	235	115	120	1 246	379	867	1 712	722	990
1990.....	6 780	2 728	4 052	3 755	1 559	2 196	236	119	117	1 154	350	804	1 635	700	935
1991.....	6 935	2 739	4 196	3 686	1 564	2 122	281	138	143	1 217	343	874	1 751	694	1 057
1992.....	7 055	2 774	4 281	3 704	1 567	2 137	273	128	147	1 269	334	935	1 809	747	1 062
1993.....	8 012	3 333	4 679	4 554	2 036	2 518	303	128	175	1 275	359	916	1 880	810	1 070
1994.....	8 580	3 273	5 287	4 639	2 010	2 629	297	122	175	1 690	378	1 312	1 934	763	1 171
1995.....	8 701	3 269	5 432	4 952	2 050	2 902	315	127	188	1 698	419	1 279	1 736	673	1 083
1996.....	8 854	3 358	5 496	4 965	2 088	2 877	303	140	163	1 776	443	1 333	1 810	687	1 123
1997.....	9 127	3 496	5 631	5 316	2 234	3 082	317	150	167	1 571	378	1 193	1 923	734	1 189
1998.....	8 997	3 365	5 632	5 185	2 213	2 972	288	118	170	1 634	373	1 261	1 890	661	1 229
1999.....	9 218	3 424	5 794	5 244	2 148	3 096	314	131	183	1 565	398	1 167	2 095	747	1 348
Insgesamt ³⁾															
1988.....	159 132	100 860	58 272	74 458	46 956	27 502	17 321	12 774	4 547	13 692	4 682	9 010	53 661	36 448	17 213
1989.....	162 988	104 332	58 656	79 150	50 097	29 053	17 901	13 146	4 755	11 306	3 787	7 519	54 631	37 302	17 329
1990.....	166 101	105 554	60 547	81 524	51 114	30 410	18 494	13 357	5 137	10 231	3 289	6 942	55 852	37 794	18 058
1991.....	171 941	108 137	63 804	83 007	51 623	31 384	19 022	13 649	5 373	11 057	3 400	7 657	58 855	39 465	19 390
1992.....	177 949	111 257	66 692	85 998	53 169	32 829	20 038	14 284	5 754	11 325	3 138	8 187	60 588	40 666	19 922
1993.....	201 723	123 165	78 558	101 401	61 894	39 507	21 032	14 594	6 438	16 235	4 244	11 991	63 055	42 433	20 622
1994.....	219 477	130 368	89 109	101 972	62 048	39 926	22 404	15 415	6 989	23 734	5 900	17 834	71 367	47 007	24 360
1995.....	229 920	136 444	93 476	105 703	64 687	41 036	22 387	15 338	7 049	26 748	7 171	19 577	75 082	49 268	25 814
1996.....	236 848	140 418	96 430	110 530	67 528	43 004	22 849	15 745	7 104	28 143	8 090	20 053	75 326	49 057	26 269
1997.....	237 144	139 293	97 851	109 400	65 376	44 024	24 174	16 404	7 770	27 929	8 211	19 718	75 641	49 302	28 339
1998.....	227 525	131 438	96 087	103 072	60 662	42 410	24 890	16 682	8 228	28 256	8 554	19 702	71 307	45 560	25 747
1999.....	221 696	125 305	96 391	99 287	58 490	42 797	24 545	16 359	8 186	27 738	7 908	19 830	70 126	44 548	25 578

1) Bis einschl. 1992 früheres Bundesgebiet; ab 1993 Deutschland.

2) Einschl. der Prüfungsgruppen "Künstlerischer Abschluß" und "Sonstiger Abschluß" (siehe hierzu auch Übersicht 2 im Anhang).

3) Einschl. Studienfächer außerhalb der Studienbereichsgliederung.

Zusammenfassende Übersichten

3 Bestandene Prüfungen 1999 nach Ländern und Prüfungsgruppen

Land	Insgesamt	Davon					
		Diplom (U) und entsprechende Abschluß- prüfungen	Promotionen	Lehramts- prüfungen	Künstlerischer Abschluß	Fachhochschul- abschluß	Sonstiger Abschluß
Insgesamt							
Deutschland	221 696	93 939	24 545	27 738	3 921	70 126	1 427
Baden-Württemberg	32 338	12 079	3 766	4 792	532	11 152	17
Bayern	31 857	13 704	3 975	4 437	266	9 330	145
Berlin	15 434	7 387	2 008	974	745	4 113	207
Brandenburg	3 027	731	138	1 006	42	1 087	23
Bremen	2 733	913	264	278	108	1 170	-
Hamburg	8 110	3 856	734	771	154	2 567	28
Hessen	18 630	8 416	2 211	1 718	174	6 024	87
Mecklenburg-Vorpommern	2 546	1 294	360	129	48	715	-
Niedersachsen	19 922	8 792	2 179	2 460	191	6 201	99
Nordrhein-Westfalen	50 208	21 861	5 300	7 121	843	14 793	290
Rheinland-Pfalz	11 375	4 605	982	1 583	13	3 961	231
Saarland	2 472	1 316	333	216	94	401	112
Sachsen	9 201	4 004	833	724	417	3 127	96
Sachsen-Anhalt	3 958	1 371	434	392	96	1 628	37
Schleswig-Holstein	6 143	1 964	675	760	78	2 666	-
Thüringen	3 742	1 646	353	377	120	1 191	55
Männlich							
Deutschland	125 305	53 997	16 359	7 908	1 741	44 548	752
Baden-Württemberg	19 616	7 646	2 651	1 431	211	7 665	12
Bayern	18 219	7 907	2 578	1 466	128	6 057	83
Berlin	7 998	3 831	1 232	284	327	2 240	84
Brandenburg	1 321	404	99	213	26	563	16
Bremen	1 582	499	186	95	44	758	-
Hamburg	4 792	2 243	456	258	76	1 750	11
Hessen	10 848	4 778	1 452	491	88	4 004	35
Mecklenburg-Vorpommern	1 305	639	230	30	17	389	-
Niedersachsen	11 304	5 120	1 467	680	90	3 918	29
Nordrhein-Westfalen	28 278	12 948	3 625	1 929	369	9 223	184
Rheinland-Pfalz	6 268	2 500	664	381	5	2 567	151
Saarland	1 414	728	229	96	37	283	41
Sachsen	4 813	2 121	554	173	176	1 750	39
Sachsen-Anhalt	1 897	695	281	87	44	762	28
Schleswig-Holstein	3 657	1 010	426	218	40	1 963	-
Thüringen	1 993	928	229	78	63	656	39
Weiblich							
Deutschland	96 391	39 942	8 186	19 830	2 180	25 578	675
Baden-Württemberg	12 722	4 433	1 115	3 361	321	3 487	5
Bayern	13 638	5 797	1 397	2 971	138	3 273	62
Berlin	7 436	3 556	776	690	418	1 873	123
Brandenburg	1 706	327	39	793	16	524	7
Bremen	1 151	414	78	183	64	412	-
Hamburg	3 318	1 613	278	515	78	817	17
Hessen	7 782	3 638	759	1 227	86	2 020	52
Mecklenburg-Vorpommern	1 241	655	130	99	31	326	-
Niedersachsen	8 618	3 672	712	1 780	101	2 283	70
Nordrhein-Westfalen	21 930	8 913	1 675	5 192	474	5 570	106
Rheinland-Pfalz	5 107	2 105	318	1 202	8	1 394	80
Saarland	1 058	588	104	120	57	118	71
Sachsen	4 388	1 883	279	551	241	1 377	57
Sachsen-Anhalt	2 061	676	153	305	52	866	9
Schleswig-Holstein	2 486	954	249	542	38	703	-
Thüringen	1 749	718	124	299	57	535	16

Zusammenfassende Übersichten

4 Bestandene Prüfungen 1999 nach Fächergruppen, Studienbereichen und Prüfungsgruppen

Fächergruppe ----- Studienbereich	Insgesamt	Davon			
		Diplom (U) und entsprechende Abschluß- prüfungen ¹⁾	Promotionen	Lehramts- prüfungen	Fachhoch- schulabschluß
Insgesamt					
Sprach- und Kulturwissenschaften..	36 752	16 731	2 252	16 676	1 093
Sprach- und Kulturwissenschaften allgemein..	960	228	-	715	17
Evangelische Theologie, -Religionslehre..	1 588	615	147	720	104
Katholische Theologie, -Religionslehre..	1 561	474	116	828	143
Philosophie..	977	410	265	302	-
Geschichte..	2 667	1 322	421	924	-
Bibliothekswissenschaft, Dokumentation, Publizistik..	1 630	964	39	-	627
Allgemeine und vergleichende Literatur- und Sprachwissenschaft..	815	515	99	-	201
Altphilologie (klassische Philologie), Neugriechisch..	335	44	35	256	-
Germanistik (Deutsch, germanische Sprachen ohne Anglistik)..	7 078	2 256	294	4 527	1
Anglistik, Amerikanistik..	3 467	1 283	85	2 099	-
Romanistik..	1 754	830	69	855	-
Slawistik, Baltistik, Finno-Ugristik..	309	232	22	55	-
Außereuropäische Sprach- und Kulturwissenschaften..	507	425	82	-	-
Kulturwissenschaften i. e. S.	359	304	55	-	-
Psychologie ..	3 086	2 798	256	32	-
Erziehungswissenschaften ..	6 800	3 865	251	2 684	-
Sonderpädagogik..	2 861	166	16	2 679	-
Sport, Sportwissenschaft.....	2 912	1 075	67	1 770	-
Rechts-, Wirtschafts- und Sozialwissenschaften	72 038	31 939	3 076	1 737	35 286
Wirtschafts- und Gesellschaftslehre allgemein.....	891	80	15	743	53
Regionalwissenschaften.....	26	26	-	-	-
Politikwissenschaften.....	1 928	1 515	252	161	-
Sozialwissenschaften ..	2 020	1 430	211	379	-
Sozialwesen ..	9 755	597	11	105	9 042
Rechtswissenschaft.....	13 544	12 100	1 443	1	-
Verwaltungswissenschaft.....	12 788	348	31	5	12 404
Wirtschaftswissenschaften ..	27 391	14 446	1 039	343	11 563
Wirtschaftsingenieurwesen ..	3 695	1 397	74	-	2 224
Mathematik, Naturwissenschaften ..	32 537	16 469	7 401	5 156	3 511
Mathematik, Naturwissenschaften allgemein ..	840	133	9	698	-
Mathematik.....	4 297	1 696	547	1 902	152
Informatik.....	6 384	2 965	424	266	2 729
Physik, Astronomie.....	4 261	2 353	1 509	318	81
Chemie.....	5 065	1 955	2 545	286	279
Pharmazie.....	2 058	1 827	231	-	-
Biologie.....	6 082	3 096	1 677	1 064	245
Geowissenschaften (ohne Geographie).....	1 195	874	309	2	10
Geographie ..	2 355	1 570	150	620	15
Humanmedizin.....	18 830	10 919	7 911	-	-
Humanmedizin (ohne Zahnmedizin).....	16 231	9 318	6 913	-	-
Zahnmedizin.....	2 599	1 601	998	-	-
Veterinärmedizin	1 556	896	660	-	-
Agrar-, Forst- und Ernährungswissenschaften.....	5 514	2 268	522	252	2 472
Landespflege, Umweltgestaltung.....	1 414	469	33	-	912
Agrarwissenschaften, Lebensmittel- und Getränketechnologie.....	2 271	1 116	339	7	809
Forstwissenschaft, Holzwirtschaft.....	643	292	82	-	269
Ernährungs- und Haushaltswissenschaften	1 186	391	68	245	482
Ingenieurwissenschaften.....	42 335	13 746	2 342	582	25 685
Ingenieurwesen allgemein ..	426	32	13	151	230
Bergbau, Hüttenwesen.....	286	131	114	-	41
Maschinenbau/Verfahrenstechnik.....	15 441	4 420	1 228	254	9 539
Elektrotechnik.....	9 343	2 851	586	100	5 806
Verkehrstechnik, Nautik	1 251	304	39	3	905
Architektur, Innenarchitektur.....	6 666	2 454	71	5	4 136
Raumplanung.....	777	528	42	-	207
Bauingenieurwesen.....	7 026	2 736	222	69	3 999
Vermessungswesen.....	1 119	290	27	-	802
Kunst, Kunstwissenschaft.....	9 218	5 244	314	1 565	2 095
Kunst, Kunstwissenschaft allgemein	1 897	825	220	680	172
Bildende Kunst.....	530	474	1	24	31
Gestaltung.....	2 550	606	7	69	1 868
Darstellende Kunst, Film und Fernsehen, Theaterwissenschaft.....	732	659	11	40	22
Musik, Musikwissenschaft.....	3 509	2 680	75	752	2
Außerhalb der Studienbereichsgliederung.....	4	-	-	-	4
Insgesamt ..	221 696	99 287	24 545	27 738	70 126

¹⁾ Einschl. der Prüfungsgruppen "Künstlerischer Abschluß" und "Sonstiger Abschluß" (siehe hierzu auch Übersicht 2 im Anhang).

Statistisches Bundesamt, Fachserie 11, R 4.2, PJ 1999

Zusammenfassende Übersichten

4 Bestandene Prüfungen 1999 nach Fächergruppen, Studienbereichen und Prüfungsgruppen

Fächergruppe ----- Studienbereich	Insgesamt	Davon			
		Diplom (U) und entsprechende Abschluß- prüfungen ¹⁾	Promotionen	Lehramts- prüfungen	Fachhoch- schulabschluß
Männlich					
Sprach- und Kulturwissenschaften.....	10 701	5 347	1 285	3 771	298
Sprach- und Kulturwissenschaften allgemein.....	293	57	-	230	6
Evangelische Theologie, -Religionslehre.....	625	348	103	140	36
Katholische Theologie, -Religionslehre.....	643	343	95	159	46
Philosophie.....	576	271	203	102	-
Geschichte.....	1 471	733	269	469	-
Bibliothekswissenschaft, Dokumentation, Publizistik.....	589	387	24	-	178
Allgemeine und vergleichende Literatur- und Sprachwissenschaft.....	234	155	48	-	31
Althilologie (klassische Philologie), Neugriechisch.....	162	20	22	120	-
Germanistik (Deutsch, germanische Sprachen ohne Anglistik).....	1 619	606	134	878	1
Anglistik, Amerikanistik.....	807	263	29	515	-
Romanistik.....	267	116	21	130	-
Slawistik, Baltistik, Finno-Ugristik.....	68	43	12	13	-
Außereuropäische Sprach- und Kulturwissenschaften.....	186	145	41	-	-
Kulturwissenschaften i. e. S.....	120	92	28	-	-
Psychologie.....	884	762	119	3	-
Erziehungswissenschaften.....	1 578	985	133	460	-
Sonderpädagogik.....	579	23	4	552	-
Sport, Sportwissenschaft.....	1 370	586	46	738	-
Rechts-, Wirtschafts- und Sozialwissenschaften.....	40 321	19 394	2 230	561	18 136
Wirtschafts- und Gesellschaftslehre allgemein.....	193	51	12	94	36
Regionalwissenschaften.....	9	9	-	-	-
Politikwissenschaften.....	1 108	863	163	82	-
Sozialwissenschaften.....	929	614	129	186	-
Sozialwesen.....	2 631	169	4	26	2 432
Rechtswissenschaft.....	7 578	6 560	1 017	1	-
Verwaltungswissenschaft.....	7 611	251	27	2	7 331
Wirtschaftswissenschaften.....	17 117	9 630	815	170	6 502
Wirtschaftsingenieurwesen.....	3 145	1 247	63	-	1 835
Mathematik, Naturwissenschaften.....	21 000	10 739	5 428	1 945	2 888
Mathematik, Naturwissenschaften allgemein.....	173	99	5	69	-
Mathematik.....	2 493	1 251	426	727	89
Informatik.....	5 635	2 664	370	180	2 421
Physik, Astronomie.....	3 799	2 139	1 359	239	62
Chemie.....	3 568	1 340	1 894	139	195
Pharmazie.....	575	457	118	-	-
Biologie.....	2 676	1 348	912	314	102
Geowissenschaften (ohne Geographie).....	823	588	227	1	7
Geographie.....	1 258	853	117	276	12
Humanmedizin.....	10 282	5 805	4 477	-	-
Humanmedizin (ohne Zahnmedizin).....	8 848	4 968	3 878	-	-
Zahnmedizin.....	1 438	837	599	-	-
Veterinärmedizin.....	438	184	254	-	-
Agrar-, Forst- und Ernährungswissenschaften.....	2 784	1 110	347	31	1 296
Landespflege, Umweltgestaltung.....	650	194	26	-	430
Agrarwissenschaften, Lebensmittel- und Getränketechnologie.....	1 426	642	232	-	552
Forstwissenschaft, Holzwirtschaft.....	519	234	69	-	216
Erährungs- und Haushaltswissenschaften.....	189	40	20	31	98
Ingenieurwissenschaften.....	34 985	11 177	2 161	464	21 183
Ingenieurwesen allgemein.....	340	25	10	112	193
Bergbau, Hüttenwesen.....	249	110	101	-	38
Maschinenbau/Verfahrenstechnik.....	13 774	4 041	1 149	197	8 387
Elektrotechnik.....	9 022	2 728	559	93	5 642
Verkehrstechnik, Nautik.....	1 206	293	37	3	873
Architektur, Innenarchitektur.....	3 350	1 258	55	4	2 033
Raumplanung.....	477	301	33	-	143
Bauingenieurwesen.....	5 787	2 219	194	55	3 319
Vermessungswesen.....	780	202	23	-	555
Kunst, Kunstwissenschaft.....	3 424	2 148	131	398	747
Kunst, Kunstwissenschaft allgemein.....	428	203	79	106	40
Bildende Kunst.....	214	196	-	9	9
Gestaltung.....	999	297	6	8	688
Darstellende Kunst, Film und Fernsehen, Theaterwissenschaft.....	249	228	5	7	9
Musik, Musikwissenschaft.....	1 534	1 224	41	268	1
Außerhalb der Studienbereichsgliederung.....	-	-	-	-	-
Insgesamt.....	125 305	56 490	16 359	7 908	44 548

1) Einschl. der Prüfungsgruppen "Künstlerischer Abschluß" und "Sonstiger Abschluß" (siehe hierzu auch Übersicht 2 im Anhang).

Statistisches Bundesamt, Fachserie 11, R 4.2, PJ 1999

Zusammenfassende Übersichten

4 Bestandene Prüfungen 1999 nach Fächergruppen, Studienbereichen und Prüfungsgruppen

Fächergruppe ----- Studienbereich	Insgesamt	Davon			
		Diplom (U) und entsprechende Abschluß- prüfungen ¹⁾	Promotionen	Lehramts- prüfungen	Fachhoch- schulabschluß
Weiblich					
Sprach- und Kulturwissenschaften.....	26 051	11 384	967	12 905	795
Sprach- und Kulturwissenschaften allgemein.....	887	171	-	485	11
Evangelische Theologie, -Religionslehre.....	981	269	44	580	68
Katholische Theologie, -Religionslehre.....	918	131	21	669	97
Philosophie.....	401	139	62	200	-
Geschichte.....	1 196	589	152	455	-
Bibliothekswissenschaft, Dokumentation, Publizistik.....	1 041	577	15	-	449
Allgemeine und vergleichende Literatur- und Sprachwissenschaft.....	581	360	51	-	170
Altphilologie (klassische Philologie), Neugriechisch.....	173	24	13	136	-
Germanistik (Deutsch, germanische Sprachen ohne Anglistik).....	5 459	1 650	160	3 649	-
Anglistik, Amerikanistik.....	2 660	1 020	56	1 584	-
Romanistik.....	1 487	714	48	725	-
Slawistik, Baltistik, Finno-Ugristik.....	241	189	10	42	-
Außereuropäische Sprach- und Kulturwissenschaften.....	321	280	41	-	-
Kulturwissenschaften i. e. S.....	239	212	27	-	-
Psychologie.....	2 202	2 036	137	29	-
Erziehungswissenschaften.....	5 222	2 880	118	2 224	-
Sonderpädagogik.....	2 282	143	12	2 127	-
Sport, Sportwissenschaft.....	1 542	489	21	1 032	-
Rechts-, Wirtschafts- und Sozialwissenschaften.....	31 717	12 545	846	1 176	17 150
Wirtschafts- und Gesellschaftslehre allgemein.....	698	29	3	649	17
Regionalwissenschaften.....	17	17	-	-	-
Politikwissenschaften.....	820	652	89	79	-
Sozialwissenschaften.....	1 091	816	82	193	-
Sozialwesen.....	7 124	428	7	79	6 610
Rechtswissenschaft.....	5 966	5 540	426	-	-
Verwaltungswissenschaft.....	5 177	97	4	3	5 073
Wirtschaftswissenschaften.....	10 274	4 816	224	173	5 061
Wirtschaftsingenieurwesen.....	550	150	11	-	389
Mathematik, Naturwissenschaften.....	11 537	5 730	1 973	3 211	623
Mathematik, Naturwissenschaften allgemein.....	887	34	4	629	-
Mathematik.....	1 804	445	121	1 175	63
Informatik.....	749	301	54	86	308
Physik, Astronomie.....	482	214	150	79	19
Chemie.....	1 497	615	651	147	84
Pharmazie.....	1 483	1 370	113	-	-
Biologie.....	3 406	1 748	765	750	143
Geowissenschaften (ohne Geographie).....	372	286	82	1	3
Geographie.....	1 097	717	33	344	3
Humanmedizin.....	8 548	5 114	3 434	-	-
Humanmedizin (ohne Zahnmedizin).....	7 385	4 350	3 035	-	-
Zahnmedizin.....	1 163	764	399	-	-
Veternärmedizin.....	1 118	712	406	-	-
Agrar-, Forst- und Ernährungswissenschaften.....	2 730	1 158	175	221	1 176
Landespflege, Umweltgestaltung.....	764	275	7	-	482
Agrarwissenschaften, Lebensmittel- und Getränketechnologie.....	845	474	107	7	257
Forstwissenschaft, Holzwirtschaft.....	124	58	13	-	53
Ernährungs- und Haushaltswissenschaften.....	997	351	48	214	384
Ingenieurwissenschaften.....	7 350	2 569	181	118	4 482
Ingenieurwesen allgemein.....	86	7	3	39	37
Bergbau, Hüttenwesen.....	37	21	13	-	3
Maschinenbau/Verfahrenstechnik.....	1 687	379	79	57	1 152
Elektrotechnik.....	321	123	27	7	184
Verkehrstechnik, Nautik.....	45	11	2	-	32
Architektur, Innenarchitektur.....	3 318	1 198	16	1	2 103
Raumplanung.....	300	227	9	-	64
Bauingenieurwesen.....	1 239	517	28	14	680
Vermessungswesen.....	339	88	4	-	247
Kunst, Kunstwissenschaft.....	5 794	3 096	183	1 167	1 348
Kunst, Kunstwissenschaft allgemein.....	1 489	622	141	574	132
Bildende Kunst.....	316	278	1	15	22
Gestaltung.....	1 551	309	1	61	1 180
Darstellende Kunst, Film und Fernsehen, Theaterwissenschaft.....	483	431	6	33	13
Musik, Musikwissenschaft.....	1 975	1 456	34	484	1
Außerhalb der Studienbereichsgliederung.....	4	-	-	-	4
Insgesamt.....	96 391	42 797	8 186	19 830	25 578

1) Einschl. der Prüfungsgruppen "Künstlerischer Abschluß" und "Sonstiger Abschluß" (siehe hierzu auch Übersicht 2 im Anhang).

Zusammenfassende Übersichten

5 Abgelegte Prüfungen 1999 nach Fächergruppen, Studienbereichen und Prüfungsgruppen
5 1 Diplom (U) und entsprechende Abschlußprüfungen *)

Fächergruppe ----- Studienbereich	Insgesamt				Darunter bestanden			
	Deutsche			Aus- länder	Deutsche			Aus- länder
	zusammen	männlich	weiblich		zusammen	männlich	weiblich	
Sprach- und Kulturwissenschaften	15 596	5 065	10 531	1 267	15 479	4 995	10 484	1 252
Sprach- und Kulturwissenschaften allgemein	207	53	154	23	205	51	154	23
Evangelische Theologie, -Religionslehre	620	348	272	9	606	338	268	9
Katholische Theologie, -Religionslehre	425	300	125	50	425	300	125	49
Philosophie	375	249	126	43	368	242	126	42
Geschichte	1 270	710	560	65	1 259	704	555	63
Bibliothekswissenschaft, Dokumentation, Publizistik	926	376	550	42	923	374	549	41
Allgemeine und vergleichende Literatur- und Sprachwissenschaft	470	149	321	52	464	144	320	51
Altphilologie (klassische Philologie), Neugriechisch	39	17	22	5	39	17	22	5
Germanistik (Deutsch, germanische Sprachen ohne Anglistik)	1 889	540	1 349	397	1 864	530	1 334	392
Anglistik, Amerikanistik	1 183	246	937	105	1 178	245	933	105
Romanistik	749	101	648	85	745	101	644	85
Slawistik, Baltistik, Finno-Ugristik	204	38	166	29	204	38	166	28
Außereuropäische Sprach- und Kulturwissenschaften	384	131	253	46	379	127	252	46
Kulturwissenschaften i. e. S.	292	92	200	13	291	91	200	13
Psychologie	2 692	744	1 948	116	2 684	739	1 945	114
Erziehungswissenschaften	3 706	948	2 758	183	3 683	931	2 752	182
Sonderpädagogik	165	23	142	4	162	23	139	4
Sport, Sportwissenschaft	1 090	603	487	46	1 033	556	477	42
Rechts-, Wirtschafts- und Sozialwissenschaften	31 656	19 279	12 377	1 658	30 366	18 524	11 842	1 573
Wirtschafts- und Gesellschaftslehre allgemein	78	49	29	6	74	46	28	6
Regionalwissenschaften	21	8	13	5	21	8	13	5
Politikwissenschaften	1 402	806	596	132	1 384	797	587	131
Sozialwissenschaften	1 363	590	773	77	1 353	586	767	77
Sozialwesen	590	166	424	10	587	164	423	10
Rechtswissenschaft	12 642	6 816	5 826	368	11 776	6 398	5 378	324
Verwaltungswissenschaft	316	219	97	40	308	215	93	40
Wirtschaftswissenschaften	13 902	9 417	4 485	944	13 537	9 116	4 421	909
Wirtschaftsingenieurwesen	1 342	1 208	134	76	1 326	1 194	132	71
Mathematik, Naturwissenschaften	15 709	10 282	5 427	863	15 621	10 205	5 416	848
Mathematik, Naturwissenschaften allgemein	108	82	26	25	108	82	26	25
Mathematik	1 610	1 202	408	96	1 600	1 193	407	96
Informatik	2 763	2 518	247	236	2 732	2 486	246	233
Physik, Astronomie	2 275	2 077	198	100	2 258	2 060	198	95
Chemie	1 837	1 272	565	126	1 831	1 267	564	124
Pharmazie	1 759	424	1 335	74	1 755	423	1 332	72
Biologie	2 974	1 305	1 669	133	2 966	1 298	1 668	130
Geowissenschaften (ohne Geographie)	847	569	278	32	842	564	278	32
Geographie	1 536	835	701	41	1 529	832	697	41
Humanmedizin	10 259	5 413	4 846	669	10 251	5 409	4 842	668
Humanmedizin (ohne Zahnmedizin)	8 774	4 652	4 122	548	8 771	4 650	4 121	547
Zahnmedizin	1 485	761	724	121	1 480	759	721	121
Veterinärmedizin	874	184	690	29	867	180	687	29
Agrar-, Forst- und Ernährungswissenschaften	2 086	985	1 101	196	2 072	975	1 097	196
Landespflege, Umweltgestaltung	458	190	268	12	457	189	268	12
Agrarwissenschaften, Lebensmittel- und Getränketechnologie	1 001	562	439	125	991	554	437	125
Forstwissenschaft, Holzwirtschaft	247	194	53	45	247	194	53	45
Ernährungs- und Haushaltswissenschaften	380	39	341	14	377	38	339	14
Ingenieurwissenschaften	12 782	10 399	2 383	1 113	12 649	10 277	2 372	1 097
Ingenieurwesen allgemein	24	17	7	8	24	17	7	8
Bergbau, Huttenwesen	121	101	20	10	121	101	20	10
Maschinenbau/Verfahrenstechnik	4 102	3 761	341	362	4 063	3 724	339	357
Elektrotechnik	2 533	2 448	85	363	2 493	2 408	85	358
Verkehrstechnik, Nautik	283	275	8	29	275	267	8	29
Architektur, Innenarchitektur	2 304	1 181	1 123	157	2 298	1 178	1 120	156
Raumplanung	509	291	218	20	508	290	218	20
Bauingenieurwesen	2 624	2 127	497	155	2 586	2 095	491	150
Vermessungswesen	282	198	84	9	281	197	84	9
Kunst, Kunstwissenschaft	4 202	1 796	2 406	1 085	4 173	1 783	2 390	1 071
Kunst, Kunstwissenschaft allgemein	791	195	596	40	785	194	591	40
Bildende Kunst	401	168	233	75	399	167	232	75
Gestaltung	556	279	277	51	555	278	277	51
Darstellende Kunst, Film und Fernsehen, Theaterwissenschaft	563	196	367	104	558	194	364	101
Musik, Musikwissenschaft	1 891	958	933	815	1 876	950	926	804
Insgesamt	94 254	54 006	40 248	6 926	92 511	52 904	39 607	6 776

*) Einschl. der Prüfungsgruppen "Kunstlerner Abschuß" und "Sonstiger Abschuß" (siehe hierzu auch Übersicht 2 im Anhang)

Zusammenfassende Übersichten

5 Abgelegte Prüfungen 1999 nach Fächergruppen, Studienbereichen und Prüfungsgruppen
5.2 Promotionen

Fächergruppe Studienbereich	Insgesamt				Darunter bestanden			
	Deutsche			Aus- länder	Deutsche			Aus- länder
	zusammen	männlich	weiblich		zusammen	männlich	weiblich	
Sprach- und Kulturwissenschaften	1 977	1 092	885	276	1 976	1 092	884	276
Evangelische Theologie, -Religionslehre	129	86	43	18	129	86	43	18
Katholische Theologie, -Religionslehre	88	68	20	28	88	68	20	28
Philosophie	219	160	59	46	219	160	59	46
Geschichte	397	254	143	24	397	254	143	24
Bibliothekswissenschaft, Dokumentation, Publizistik	35	20	15	4	35	20	15	4
Allgemeine und vergleichende Literatur- und Sprachwissenschaft	74	32	42	25	74	32	42	25
Altphilologie (klassische Philologie), Neugriechisch	28	16	12	7	28	16	12	7
Germanistik (Deutsch, germanische Sprachen ohne Anglistik)	249	109	140	45	249	109	140	45
Anglistik, Amerikanistik	79	26	53	6	79	26	53	6
Romanistik	63	18	45	6	63	18	45	6
Slawistik, Baltistik, Finno-Ugristik	20	11	9	2	20	11	9	2
Außereuropäische Sprach- und Kulturwissenschaften	64	31	33	18	64	31	33	18
Kulturwissenschaften i. e. S.	49	25	24	7	48	25	23	7
Psychologie	242	112	130	14	242	112	130	14
Erziehungswissenschaften	226	120	106	25	226	120	106	25
Sonderpädagogik	15	4	11	1	15	4	11	1
Sport, Sportwissenschaft	60	40	20	7	60	40	20	7
Rechts-, Wirtschafts- und Sozialwissenschaften	2 912	2 112	800	165	2 911	2 111	800	165
Wirtschafts- und Gesellschaftslehre allgemein	15	12	3	-	15	12	3	-
Politikwissenschaften	207	132	75	45	207	132	75	45
Sozialwissenschaften	186	112	74	25	186	112	74	25
Sozialwesen	11	4	7	-	11	4	7	-
Rechtswissenschaft	1 382	974	408	61	1 382	974	408	61
Verwaltungswissenschaft	27	23	4	4	27	23	4	4
Wirtschaftswissenschaften	1 014	794	220	26	1 013	793	220	26
Wirtschaftsingenieurwesen	70	61	9	4	70	61	9	4
Mathematik, Naturwissenschaften	6 845	5 045	1 800	556	6 845	5 045	1 800	556
Mathematik, Naturwissenschaften allgemein	8	4	4	1	8	4	4	1
Mathematik	495	388	107	52	495	388	107	52
Informatik	392	341	51	32	392	341	51	32
Physik, Astronomie	1 400	1 277	123	109	1 400	1 277	123	109
Chemie	2 395	1 794	601	150	2 395	1 794	601	150
Pharmazie	215	108	107	16	215	108	107	16
Biologie	1 530	827	703	147	1 530	827	703	147
Geowissenschaften (ohne Geographie)	270	197	73	39	270	197	73	39
Geographie	140	109	31	10	140	109	31	10
Humanmedizin	7 584	4 279	3 305	329	7 582	4 277	3 305	329
Humanmedizin (ohne Zahnmedizin)	6 628	3 702	2 926	285	6 628	3 702	2 926	285
Zahnmedizin	956	577	379	44	954	575	379	44
Veterinärmedizin	628	234	394	32	628	234	394	32
Agrar-, Forst- und Ernährungswissenschaften	422	274	148	100	422	274	148	100
Landespflege, Umweltgestaltung	29	22	7	4	29	22	7	4
Agrarwissenschaften, Lebensmittel- und Getränketechnologie	263	175	88	76	263	175	88	76
Forstwissenschaft, Holzwirtschaft	66	58	8	16	66	58	8	16
Ernährungs- und Haushaltswissenschaften	64	19	45	4	64	19	45	4
Ingenieurwissenschaften	2 092	1 931	161	250	2 092	1 931	161	250
Ingenieurwesen allgemein	11	8	3	2	11	8	3	2
Bergbau, Huttenwesen	100	88	12	14	100	88	12	14
Maschinenbau/Verfahrenstechnik	1 122	1 049	73	106	1 122	1 049	73	106
Elektrotechnik	531	510	21	55	531	510	21	55
Verkehrstechnik, Nautik	37	35	2	2	37	35	2	2
Architektur, Innenarchitektur	50	37	13	21	50	37	13	21
Raumplanung	34	26	8	8	34	26	8	8
Bauingenieurwesen	186	160	26	36	186	160	26	36
Vermessungswesen	21	18	3	6	21	18	3	6
Kunst, Kunstwissenschaft	290	124	166	24	290	124	166	24
Kunst, Kunstwissenschaft allgemein	207	76	131	13	207	76	131	13
Bildende Kunst	1	-	1	-	1	-	1	-
Gestaltung	6	5	1	1	6	5	1	1
Darstellende Kunst, Film und Fernsehen, Theaterwissenschaft	10	5	5	1	10	5	5	1
Musik, Musikwissenschaft	66	38	28	9	66	38	28	9
Insgesamt	22 810	15 131	7 679	1 739	22 806	15 128	7 678	1 739

Zusammenfassende Übersichten

5 Abgelegte Prüfungen 1999 nach Fächergruppen, Studienbereichen und Prüfungsgruppen
5 3 Lehramtsprüfungen

Fächergruppe ----- Studienbereich	Insgesamt				Darunter bestanden			
	Deutsche			Aus- länder	Deutsche			Aus- länder
	zusammen	männlich	weiblich		zusammen	männlich	weiblich	
Sprach- und Kulturwissenschaften	16 683	3 801	12 882	169	16 508	3 738	12 770	168
Sprach- und Kulturwissenschaften allgemein	714	229	485	5	710	229	481	5
Evangelische Theologie, -Religionslehre	721	139	582	2	718	139	579	2
Katholische Theologie, -Religionslehre	832	160	672	4	824	158	666	4
Philosophie	302	100	202	2	300	100	200	2
Geschichte	921	471	450	11	913	467	446	11
Altphilologie (klassische Philologie), Neugriechisch	259	121	138	2	254	119	135	2
Germanistik (Deutsch, germanische Sprachen ohne Anglistik)	4 515	880	3 635	51	4 478	868	3 608	51
Anglistik, Amerikanistik	2 090	517	1 573	37	2 062	507	1 555	37
Romanistik	840	127	713	24	831	126	705	24
Slawistik, Baltistik, Finno-Ugristik	61	13	48	-	55	13	42	-
Außereuropäische Sprach- und Kulturwissenschaften	33	4	29	-	32	3	29	-
Psychologie	2 715	483	2 232	18	2 667	457	2 210	17
Erziehungswissenschaften	2 680	557	2 123	13	2 666	552	2 114	13
Sonderpädagogik								
Sport, Sportwissenschaft	1 771	741	1 030	12	1 759	734	1 025	11
Rechts-, Wirtschafts- und Sozialwissenschaften	1 734	563	1 171	18	1 719	558	1 161	18
Wirtschafts- und Gesellschaftslehre allgemein	735	93	642	12	731	93	638	12
Politikwissenschaften	161	82	79	-	161	82	79	-
Sozialwissenschaften	383	188	195	-	379	186	193	-
Sozialwesen	104	25	79	1	104	25	79	1
Rechtswissenschaft	1	1	-	-	1	1	-	-
Verwaltungswissenschaft	5	2	3	-	5	2	3	-
Wirtschaftswissenschaften	345	172	173	5	338	169	169	5
Mathematik, Naturwissenschaften	5 163	1 957	3 206	37	5 120	1 936	3 184	36
Mathematik, Naturwissenschaften allgemein	702	72	630	8	693	69	624	5
Mathematik	1 910	733	1 177	13	1 889	721	1 168	13
Informatik	266	180	86	-	266	180	86	-
Physik, Astronomie	320	242	78	2	316	238	78	2
Chemie	290	140	150	-	286	139	147	-
Biologie	1 054	314	740	12	1 052	313	739	12
Geowissenschaften (ohne Geographie)	2	1	1	-	2	1	1	-
Geographie	619	275	344	4	616	275	341	4
Agrar-, Forst- und Ernährungswissenschaften	252	31	221	2	250	31	219	2
Agrarwissenschaften, Lebensmittel- und Getränketechnologie	7	-	7	-	7	-	7	-
Ernährungs- und Haushaltswissenschaften	245	31	214	2	243	31	212	2
Ingenieurwissenschaften	589	472	117	2	581	464	117	1
Ingenieurwesen allgemein	155	117	38	1	150	112	38	1
Maschinenbau/Verfahrenstechnik	256	199	57	1	254	197	57	-
Elektrotechnik	101	94	7	-	100	93	7	-
Verkehrstechnik, Nautik	3	3	-	-	3	3	-	-
Architektur, Innenarchitektur	5	4	1	-	5	4	1	-
Bauingenieurwesen	69	55	14	-	69	55	14	-
Kunst, Kunstwissenschaft	1 564	401	1 163	10	1 555	396	1 159	10
Kunst, Kunstwissenschaft allgemein	679	108	571	5	675	106	569	5
Bildende Kunst	24	9	15	-	24	9	15	-
Gestaltung	69	8	61	1	68	8	60	1
Darstellende Kunst, Film und Fernsehen, Theaterwissenschaft	40	7	33	-	40	7	33	-
Musik, Musikwissenschaft	752	269	483	4	748	266	482	4
Insgesamt	27 758	7 966	19 790	250	27 492	7 857	19 635	246

Zusammenfassende Übersichten

5 Abgelegte Prüfungen 1999 nach Fächergruppen, Studienbereichen und Prüfungsgruppen
5.4 Fachhochschulabschluß

Fächergruppe ----- Studienbereich	Insgesamt				Darunter bestanden			
	Deutsche			Aus- länder	Deutsche			Aus- länder
	zusammen	männlich	weiblich		zusammen	männlich	weiblich	
Sprach- und Kulturwissenschaften	1 055	294	761	43	1 050	292	758	43
Sprach- und Kulturwissenschaften allgemein	16	6	10	1	16	6	10	1
Evangelische Theologie, -Religionslehre	104	35	69	1	103	35	68	1
Katholische Theologie, -Religionslehre	141	46	95	2	141	46	95	2
Bibliothekswissenschaft, Dokumentation, Publizistik	616	179	437	14	613	177	436	14
Allgemeine und vergleichende Literatur- und Sprachwissenschaft	177	27	150	25	176	27	149	25
Germanistik (Deutsch, germanische Sprachen ohne Anglistik)	1	1	-	-	1	1	-	-
Rechts-, Wirtschafts- und Sozialwissenschaften	34 574	17 923	16 651	1 079	34 217	17 668	16 549	1 069
Wirtschafts- und Gesellschaftslehre allgemein	49	34	15	4	49	34	15	4
Sozialwesen	8 829	2 391	6 438	230	8 813	2 385	6 428	229
Verwaltungswissenschaft	12 643	7 505	5 138	4	12 401	7 330	5 071	3
Wirtschaftswissenschaften	10 894	6 200	4 694	746	10 825	6 153	4 672	738
Wirtschaftsingenieurwesen	2 159	1 793	366	95	2 129	1 766	363	95
Mathematik, Naturwissenschaften	3 289	2 733	556	252	3 264	2 709	555	247
Mathematik	148	87	61	4	148	87	61	4
Informatik	2 554	2 300	254	204	2 529	2 276	253	200
Physik, Astronomie	76	59	17	5	76	59	17	5
Chemie	248	171	77	31	248	171	77	31
Biologie	241	100	141	5	241	100	141	4
Geowissenschaften (ohne Geographie)	10	7	3	-	10	7	3	-
Geographie	12	9	3	3	12	9	3	3
Agrar-, Forst- und Ernährungswissenschaften	2 436	1 279	1 157	49	2 423	1 268	1 155	49
Landespflege, Umweltgestaltung	904	425	479	10	902	423	479	10
Agrarwissenschaften, Lebensmittel- und Getränketechnologie	792	543	249	25	784	536	248	25
Forstwissenschaft, Holzwirtschaft	270	217	53	-	269	216	53	-
Ernährungs- und Haushaltswissenschaften	470	94	376	14	468	93	375	14
Ingenieurwissenschaften	24 330	20 060	4 270	1 507	24 181	19 927	4 254	1 484
Ingenieurwesen allgemein	194	164	30	37	194	164	30	36
Bergbau, Huttenwesen	39	36	3	2	39	36	3	2
Maschinenbau/Verfahrenstechnik	9 030	7 960	1 070	591	8 956	7 892	1 064	583
Elektrotechnik	5 386	5 241	145	454	5 358	5 214	144	448
Verkehrstechnik, Nautik	859	826	33	52	855	823	32	50
Architektur, Innenarchitektur	3 960	1 939	2 021	180	3 956	1 935	2 021	180
Raumplanung	204	142	62	3	204	142	62	3
Bauingenieurwesen	3 855	3 201	654	180	3 824	3 173	651	175
Vermessungswesen	803	551	252	8	795	548	247	7
Kunst, Kunstwissenschaft	1 992	703	1 289	105	1 990	701	1 289	105
Kunst, Kunstwissenschaft allgemein	169	38	131	3	169	38	131	3
Bildende Kunst	29	7	22	2	29	7	22	2
Gestaltung	1 771	648	1 123	99	1 769	646	1 123	99
Darstellende Kunst, Film und Fernsehen, Theaterwissenschaft	21	9	12	1	21	9	12	1
Musik, Musikwissenschaft	2	1	1	-	2	1	1	-
Außerhalb der Studienbereichsgliederung	4	-	4	-	4	-	4	-
Insgesamt	67 680	42 992	24 688	3 035	67 129	42 565	24 564	2 997

Zusammenfassende Übersichten

6 Bestandene Prüfungen 1999 in den 20 am stärksten besetzten Studienfächern nach Prüfungsgruppen

1 Studienfach	Insgesamt			Davon									Fachhochschul- abschluß		
				Diplom (U) und entsprechende Abschlußprüfungen ¹⁾			Promotionen			Lehramtsprüfungen					
	Rang	Anzahl	%	Rang	Anzahl	%	Rang	Anzahl	%	Rang	Anzahl	%	Rang	Anzahl	%
Prüfungen insgesamt															
Insgesamt															
Betriebswirtschaftslehre.....	1	17 940	8,1	3	8 869	8,9	9	510	2,1	13	18	0,1	1	8 543	12,2
Medizin (Allg.-Medizin).....	2	16 231	7,3	2	9 318	9,4	1	6 913	28,2	-	-	-	-	-	-
Rechtswissenschaft.....	3	13 544	6,1	1	12 100	12,2	5	1 443	5,9	16	1	0,0	-	-	-
Maschinenbau/-wesen.....	4	8 389	3,8	5	3 363	3,4	6	915	3,7	12	62	0,2	4	4 049	5,8
Elektrotechnik/Elektronik.....	5	7 545	3,4	8	2 698	2,7	7	586	2,4	10	97	0,3	3	4 164	5,9
Germanistik/Deutsch.....	6	6 819	3,1	13	2 075	2,1	11	281	1,1	1	4 463	16,1	-	-	-
Bauingenieurwesen/Ingenieurbau.....	7	6 818	3,1	9	2 688	2,7	14	213	0,9	11	69	0,2	6	3 848	5,5
Architektur.....	8	5 981	2,7	11	2 430	2,4	17	71	0,3	14	5	0,0	7	3 475	5,0
Wirtschaftswissenschaften.....	9	5 711	2,6	6	3 016	3,0	12	265	1,1	9	255	0,9	10	2 175	3,1
Biologie.....	10	5 629	2,5	7	2 995	3,0	3	1 573	6,4	4	1 061	3,8	-	-	-
Erziehungswissenschaft (Pädagogik).....	11	4 597	2,1	4	3 522	3,5	13	222	0,9	5	853	3,1	-	-	-
Informatik.....	12	4 443	2,0	10	2 449	2,5	10	385	1,6	8	266	1,0	11	1 343	1,9
Chemie.....	13	4 397	2,0	14	1 557	1,6	2	2 292	9,3	7	286	1,0	12	262	0,4
Polizei/Verfassungssch.....	14	4 321	1,9	20	6	0,0	-	-	-	14	5	0,0	2	4 310	6,1
Sozialwesen.....	15	4 290	1,9	18	254	0,3	19	3	0,0	-	-	-	5	4 033	5,8
Physik.....	16	4 232	1,9	12	2 353	2,4	4	1 480	6,0	6	318	1,1	14	81	0,1
Mathematik.....	17	3 820	1,7	16	1 276	1,3	8	528	2,2	3	1 902	6,9	13	114	0,2
Wirtschaftsingenieurwesen.....	18	3 695	1,7	15	1 397	1,4	15	74	0,3	-	-	-	9	2 224	3,2
Verwaltungswissenschaft/-wesen.....	19	3 240	1,5	19	215	0,2	18	20	0,1	-	-	-	8	3 005	4,3
Anglistik/Englisch.....	20	3 238	1,5	17	1 067	1,1	16	72	0,3	2	2 099	7,6	-	-	-
Zusammen.....	X	134 880	60,8	X	63 648	64,1	X	17 846	72,7	X	11 760	42,4	X	41 626	59,4
Absolventen insgesamt.....	X	221 696	100	X	99 287	100	X	24 545	100	X	27 738	100	X	70 126	100
Männlich															
Betriebswirtschaftslehre.....	1	11 209	8,9	2	5 974	10,6	10	397	2,4	12	11	0,1	1	4 827	10,8
Medizin (Allg.-Medizin).....	2	8 846	7,1	3	4 968	8,8	1	3 878	23,7	-	-	-	-	-	-
Maschinenbau/-wesen.....	3	7 999	6,4	4	3 189	5,6	5	874	5,3	10	55	0,7	3	3 881	8,7
Rechtswissenschaft.....	4	7 578	6,0	1	6 560	11,6	4	1 017	6,2	15	1	0,0	-	-	-
Elektrotechnik/Elektronik.....	5	7 284	5,8	5	2 580	4,6	8	559	3,4	9	90	1,1	2	4 055	9,1
Bauingenieurwesen/Ingenieurbau.....	6	5 632	4,5	7	2 191	3,9	14	189	1,2	10	55	0,7	5	3 197	7,2
Informatik.....	7	3 932	3,1	6	2 212	3,9	11	336	2,1	6	180	2,3	10	1 204	2,7
Wirtschaftswissenschaften.....	8	3 774	3,0	9	2 053	3,6	12	206	1,3	8	128	1,6	9	1 387	3,1
Physik.....	9	3 773	3,0	8	2 139	3,8	3	1 333	8,1	5	239	3,0	13	62	0,1
Polizei/Verfassungssch.....	10	3 568	2,8	20	3	0,0	-	-	-	14	2	0,0	4	3 563	8,0
Chemie.....	11	3 218	2,6	13	1 148	2,0	2	1 744	10,7	7	139	1,8	11	187	0,4
Architektur.....	12	3 161	2,5	11	1 249	2,2	17	55	0,3	13	4	0,1	6	1 853	4,2
Wirtschaftsingenieurwesen.....	13	3 145	2,5	12	1 247	2,2	16	63	0,4	-	-	-	7	1 835	4,1
Biologie.....	14	2 483	2,0	10	1 313	2,3	6	857	5,2	4	313	4,0	-	-	-
Mathematik.....	15	2 176	1,7	15	961	1,7	9	414	2,5	2	727	9,2	12	74	0,2
Verwaltungswissenschaft/-wesen.....	16	1 684	1,3	19	139	0,2	19	18	0,1	-	-	-	8	1 527	3,4
Germanistik/Deutsch.....	17	1 564	1,2	17	570	1,0	15	127	0,8	1	867	11,0	-	-	-
Zahnmedizin.....	18	1 436	1,1	16	837	1,5	7	599	3,7	-	-	-	-	-	-
Volkswirtschaftslehre.....	19	1 317	1,1	14	1 117	2,0	13	200	1,2	-	-	-	-	-	-
Sportpädagogik.....	20	1 220	1,0	18	484	0,9	18	34	0,2	3	702	8,9	-	-	-
Zusammen.....	X	84 999	67,8	X	40 934	72,5	X	12 900	78,9	X	3 513	44,4	X	27 652	62,1
Männliche Absolventen insgesamt.....	X	125 305	100	X	56 490	100	X	16 359	100	X	7 908	100	X	44 548	100
Weiblich															
Medizin (Allg.-Medizin).....	1	7 385	7,7	2	4 350	10,2	1	3 035	37,1	-	-	-	-	-	-
Betriebswirtschaftslehre.....	2	6 731	7,0	3	2 895	6,8	8	113	1,4	13	7	0,0	1	3 716	14,5
Rechtswissenschaft.....	3	5 966	6,2	1	5 540	12,9	4	426	5,2	-	-	-	-	-	-
Germanistik/Deutsch.....	4	5 255	5,5	7	1 505	3,5	5	154	1,9	1	3 596	18,1	-	-	-
Erziehungswissenschaft (Pädagogik).....	5	3 381	3,5	4	2 678	6,3	10	104	1,3	7	599	3,0	-	-	-
Sozialwesen.....	6	3 215	3,3	17	171	0,4	18	3	0,0	-	-	-	2	3 041	11,9
Biologie.....	7	3 146	3,3	6	1 682	3,9	2	716	8,7	6	748	3,8	-	-	-
Architektur.....	8	2 820	2,9	9	1 181	2,8	14	18	0,2	14	1	0,0	4	1 622	6,3
Anglistik/Englisch.....	9	2 493	2,6	11	865	2,0	12	44	0,5	2	1 584	8,0	-	-	-
Psychologie.....	10	2 202	2,3	5	2 036	4,8	6	137	1,7	11	29	0,1	-	-	-
Sozialpädagogik.....	11	2 016	2,1	16	178	0,4	17	4	0,0	10	47	0,2	3	1 787	7,0
Wirtschaftswissenschaften.....	12	1 937	2,0	10	963	2,3	11	59	0,7	9	127	0,6	7	788	3,1
Mathematik.....	13	1 644	1,7	15	315	0,7	7	114	1,4	4	1 175	5,9	10	40	0,2
Sozialarbeit/-hilfe.....	14	1 613	1,7	-	-	-	-	-	-	-	-	-	5	1 613	6,3
Verwaltungswissenschaft/-wesen.....	15	1 556	1,6	18	76	0,2	19	2	0,0	-	-	-	6	1 478	5,8
Pharmazie.....	16	1 483	1,5	8	1 370	3,2	8	113	1,4	-	-	-	-	-	-
Sportpädagogik.....	17	1 387	1,4	14	381	0,9	15	15	0,2	5	991	5,0	-	-	-
Grundschul-/Primarstufenpädagogik.....	18	1 335	1,4	-	-	-	16	6	0,1	3	1 329	6,7	-	-	-
Bauingenieurwesen/Ingenieurbau.....	19	1 186	1,2	12	497	1,2	13	24	0,3	12	14	0,1	8	651	2,5
Chemie.....	20	1 179	1,2	13	409	1,0	3	548	6,7	8	147	0,7	9	75	0,3
Zusammen.....	X	57 930	60,1	X	27 092	63,3	X	5 633	68,8	X	10 394	52,4	X	14 811	57,9
Weibliche Absolventen insgesamt.....	X	96 391	100	X	42 797	100	X	8 186	100	X	19 830	100	X	25 578	100

1) Einschl. der Prüfungsgruppen "Künstlerischer Abschluß" und "Sonstiger Abschluß" (siehe hierzu auch Übersicht 2 im Anhang).

Zusammenfassende Übersichten

6 Bestandene Prüfungen 1999 in den 20 am stärksten besetzten Studienfächern nach Prüfungsgruppen

1 Studienfach	Insgesamt			Davon											
				Diplom (U) und entsprechende Abschlußprüfungen ¹⁾			Promotionen			Lehramtprüfungen			Fachhochschulabschluß		
	Rang	Anzahl	%	Rang	Anzahl	%	Rang	Anzahl	%	Rang	Anzahl	%	Rang	Anzahl	%
Deutsche															
Insgesamt															
Betriebswirtschaftslehre.....	1	16 840	8,0	3	8 328	9,0	8	500	2,2	13	18	0,1	1	7 994	11,9
Medizin (Allg.-Medizin).....	2	15 399	7,3	2	8 771	9,5	1	6 628	29,1	-	-	-	-	-	-
Rechtswissenschaft.....	3	13 159	6,3	1	11 776	12,7	4	1 382	6,1	16	1	0,0	-	-	-
Maschinenbau/-wesen.....	4	7 793	3,7	5	3 116	3,4	6	841	3,7	12	62	0,2	5	3 774	5,6
Elektrotechnik/Elektronik.....	5	6 857	3,3	9	2 359	2,5	7	531	2,3	10	97	0,4	4	3 870	5,8
Bauingenieurwesen/Ingenieurbau.....	6	6 466	3,1	8	2 544	2,7	14	177	0,8	11	69	0,3	6	3 676	5,5
Germanistik/Deutsch.....	7	6 361	3,0	13	1 705	1,8	12	238	1,0	1	4 418	16,1	-	-	-
Architektur.....	8	5 643	2,7	10	2 275	2,5	17	50	0,2	14	5	0,0	7	3 313	4,9
Wirtschaftswissenschaften.....	9	5 410	2,6	7	2 850	3,1	11	254	1,1	9	251	0,9	10	2 055	3,1
Biologie.....	10	5 355	2,6	6	2 870	3,1	3	1 436	6,3	4	1 049	3,8	-	-	-
Erziehungswissenschaft (Pädagogik).....	11	4 403	2,1	4	3 355	3,6	13	202	0,9	5	846	3,1	-	-	-
Polizei/Verfassungssch.....	12	4 317	2,1	20	4	0,0	-	-	-	14	5	0,0	2	4 308	6,4
Sozialwesen.....	13	4 204	2,0	18	248	0,3	19	3	0,0	-	-	-	3	3 953	5,9
Chemie.....	14	4 133	2,0	14	1 456	1,6	2	2 160	9,5	7	286	1,0	12	231	0,3
Informatik.....	15	4 099	2,0	12	2 246	2,4	10	355	1,6	8	266	1,0	11	1 232	1,8
Physik.....	16	4 021	1,9	11	2 258	2,4	5	1 371	6,0	6	316	1,1	14	76	0,1
Mathematik.....	17	3 675	1,8	16	1 199	1,3	9	476	2,1	3	1 889	6,9	13	111	0,2
Wirtschaftsingenieurwesen.....	18	3 525	1,7	15	1 326	1,4	15	70	0,3	-	-	-	9	2 129	3,2
Verwaltungswissenschaft/-wesen.....	19	3 220	1,5	19	198	0,2	18	18	0,1	-	-	-	8	3 004	4,5
Anglistik/Englisch.....	20	3 103	1,5	17	974	1,1	16	67	0,3	2	2 062	7,5	-	-	-
Zusammen.....	X	127 983	61,0	X	59 858	64,7	X	16 759	73,5	X	11 640	42,3	X	39 726	59,2
Absolventen insgesamt.....	X	209 938	100	X	92 511	100	X	22 806	100	X	27 492	100	X	67 129	100
Männlich															
Betriebswirtschaftslehre.....	1	10 637	9,0	2	5 674	10,7	9	388	2,6	12	11	0,1	1	4 564	10,7
Medizin (Allg.-Medizin).....	2	8 352	7,1	3	4 650	8,8	1	3 702	24,5	-	-	-	-	-	-
Maschinenbau/-wesen.....	3	7 444	6,3	4	2 961	5,6	5	800	5,3	10	55	0,7	3	3 628	8,5
Rechtswissenschaft.....	4	7 373	6,2	1	6 398	12,1	4	974	6,4	15	1	0,0	-	-	-
Elektrotechnik/Elektronik.....	5	6 645	5,6	5	2 275	4,3	8	510	3,4	9	90	1,1	2	3 770	8,9
Bauingenieurwesen/Ingenieurbau.....	6	5 336	4,5	6	2 072	3,9	14	155	1,0	10	55	0,7	5	3 054	7,2
Informatik.....	7	3 675	3,1	8	2 059	3,9	11	309	2,0	6	180	2,3	10	1 127	2,6
Physik.....	8	3 608	3,0	7	2 060	3,9	3	1 251	8,3	5	238	3,0	13	59	0,1
Wirtschaftswissenschaften.....	9	3 601	3,0	9	1 952	3,7	12	197	1,3	8	127	1,6	9	1 325	3,1
Polizei/Verfassungssch.....	10	3 566	3,0	20	2	0,0	-	-	-	14	2	0,0	4	3 562	8,4
Chemie.....	11	3 039	2,6	13	1 083	2,0	2	1 654	10,9	7	139	1,8	11	163	0,4
Wirtschaftsingenieurwesen.....	12	3 021	2,6	11	1 194	2,3	16	61	0,4	-	-	-	6	1 766	4,1
Architektur.....	13	2 968	2,5	12	1 170	2,2	17	37	0,2	13	4	0,1	7	1 757	4,1
Biologie.....	14	2 355	2,0	10	1 265	2,4	6	778	5,1	4	312	4,0	-	-	-
Mathematik.....	15	2 082	1,8	15	913	1,7	10	376	2,5	2	721	9,2	12	72	0,2
Verwaltungswissenschaft/-wesen.....	16	1 668	1,4	19	125	0,2	19	16	0,1	-	-	-	8	1 527	3,6
Germanistik/Deutsch.....	17	1 460	1,2	17	500	0,9	15	102	0,7	1	858	10,9	-	-	-
Zahnmedizin.....	18	1 334	1,1	16	759	1,4	7	575	3,8	-	-	-	-	-	-
Volkswirtschaftslehre.....	19	1 257	1,1	14	1 061	2,0	13	196	1,3	-	-	-	-	-	-
Sportpädagogik.....	20	1 193	1,0	18	463	0,9	18	32	0,2	3	698	8,9	-	-	-
Zusammen.....	X	80 614	68,1	X	38 636	73,0	X	12 113	80,1	X	3 491	44,4	X	26 374	62,0
Männliche Absolventen insgesamt.....	X	118 454	100	X	52 904	100	X	15 128	100	X	7 857	100	X	42 565	100
Weiblich															
Medizin (Allg.-Medizin).....	1	7 047	7,7	2	4 121	10,4	1	2 926	38,1	-	-	-	-	-	-
Betriebswirtschaftslehre.....	2	6 203	6,8	3	2 654	6,7	7	112	1,5	12	7	0,0	12	7	0,0
Rechtswissenschaft.....	3	5 786	6,3	1	5 378	13,6	3	408	5,3	-	-	-	-	-	-
Germanistik/Deutsch.....	4	4 901	5,4	8	1 205	3,0	5	136	1,8	1	3 560	18,1	1	3 560	14,5
Erziehungswissenschaft (Pädagogik).....	5	3 246	3,5	4	2 557	6,5	10	95	1,2	7	594	3,0	7	594	2,4
Sozialwesen.....	6	3 148	3,4	17	167	0,4	18	3	0,0	-	-	-	-	-	-
Biologie.....	7	3 000	3,3	6	1 605	4,1	2	658	8,6	6	737	3,8	6	737	3,0
Architektur.....	8	2 675	2,9	9	1 105	2,8	15	13	0,2	13	1	0,0	13	1	0,0
Anglistik/Englisch.....	9	2 383	2,6	11	786	2,0	12	42	0,5	2	1 555	7,9	2	1 555	6,3
Psychologie.....	10	2 104	2,3	5	1 945	4,9	6	130	1,7	10	29	0,1	10	29	0,1
Sozialpädagogik.....	11	1 952	2,1	16	177	0,4	17	4	0,1	9	47	0,2	9	47	0,2
Wirtschaftswissenschaften.....	12	1 809	2,0	10	898	2,3	11	57	0,7	8	124	0,6	8	124	0,5
Mathematik.....	13	1 593	1,7	15	266	0,7	9	100	1,3	4	1 168	5,9	4	1 168	4,8
Sozialarbeit/-hilfe.....	14	1 559	1,7	-	-	-	-	-	-	-	-	-	-	-	-
Verwaltungswissenschaft/-wesen.....	15	1 552	1,7	18	73	0,2	19	2	0,0	-	-	-	-	-	-
Pharmazie.....	16	1 439	1,6	7	1 332	3,4	8	107	1,4	-	-	-	-	-	-
Sportpädagogik.....	17	1 370	1,5	14	371	0,9	14	15	0,2	5	984	5,0	5	984	4,0
Grundschul-/Primarstufenpädagogik.....	18	1 327	1,5	-	-	-	16	6	0,1	3	1 321	6,7	3	1 321	5,4
Bauingenieurwesen/Ingenieurbau.....	19	1 130	1,2	13	472	1,2	13	22	0,3	11	14	0,1	11	14	0,1
Zahnmedizin.....	20	1 100	1,2	12	721	1,8	4	379	4,9	-	-	-	-	-	-
Zusammen.....	X	55 324	60,5	X	25 853	65,3	X	5 215	67,9	X	10 141	51,6	X	10 141	41,3
Weibliche Absolventen insgesamt.....	X	91 484	100	X	39 607	100	X	7 678	100	X	19 635	100	X	24 564	100

¹⁾ Einschl. der Prüfungsgruppen "Künstlerischer Abschluß" und "Sonstiger Abschluß" (siehe hierzu auch Übersicht 2 im Anhang).

Zusammenfassende Übersichten

6 Bestandene Prüfungen 1999 in den 20 am stärksten besetzten Studienfächern nach Prüfungsgruppen

1 Studienfach	Insgesamt			Davon											
				Diplom (U) und entsprechende Abschlußprüfungen ¹⁾			Promotionen			Lehramtsprüfungen			Fachhochschulabschluß		
	Rang	Anzahl	%	Rang	Anzahl	%	Rang	Anzahl	%	Rang	Anzahl	%	Rang	Anzahl	%
Ausländer															
Insgesamt															
Betriebswirtschaftslehre.....	1	1 100	9,4	3	541	8,0	18	10	0,6	-	-	-	1	549	18,3
Medizin (Allg.-Medizin).....	2	832	7,1	2	547	8,1	1	285	16,4	-	-	-	-	-	-
Elektrotechnik/Elektronik.....	3	688	5,9	5	339	5,0	8	55	3,2	-	-	-	2	294	9,8
Maschinenbau/-wesen.....	4	596	5,1	7	247	3,6	5	74	4,3	-	-	-	3	275	9,2
Instrumentalmusik.....	5	577	4,9	1	577	8,5	-	-	-	-	-	-	-	-	-
Germanistik/Deutsch.....	6	458	3,9	4	370	5,5	12	43	2,5	1	45	18,3	-	-	-
Rechtswissenschaft.....	7	385	3,3	6	324	4,8	7	61	3,5	-	-	-	-	-	-
Bauingenieurwesen/Ingenieurbau.....	8	352	3,0	12	144	2,1	13	36	2,1	-	-	-	4	172	5,7
Informatik.....	9	344	2,9	8	203	3,0	14	30	1,7	-	-	-	7	111	3,7
Architektur.....	10	338	2,9	11	155	2,3	15	21	1,2	-	-	-	5	162	5,4
Wirtschaftswissenschaften.....	11	301	2,6	10	166	2,4	17	11	0,6	5	4	1,6	6	120	4,0
Biologie.....	12	274	2,3	14	125	1,8	2	137	7,9	3	12	4,9	-	-	-
Chemie.....	13	264	2,2	16	101	1,5	3	132	7,6	-	-	-	9	31	1,0
Physik.....	14	211	1,8	17	95	1,4	4	109	6,3	6	2	0,8	10	5	0,2
Erziehungswissenschaft (Pädagogik).....	15	194	1,6	9	167	2,5	16	20	1,2	4	7	2,8	-	-	-
Politikwissenschaft/Politologie.....	16	176	1,5	13	130	1,9	10	45	2,6	-	-	-	-	-	-
Wirtschaftsingenieurwesen.....	17	170	1,4	20	71	1,0	19	4	0,2	-	-	-	8	95	3,2
Zahnmedizin.....	18	165	1,4	15	121	1,8	11	44	2,5	-	-	-	-	-	-
Agrarwissenschaft/Landwirtschaft.....	19	163	1,4	17	95	1,4	6	65	3,7	-	-	-	11	3	0,1
Mathematik.....	20	145	1,2	19	77	1,1	9	52	3,0	2	13	5,3	11	3	0,1
Zusammen ..	X	7 733	65,8	X	4 595	67,8	X	1 234	71,0	X	83	33,7	X	1 820	60,7
Absolventen insgesamt ..	X	11 758	100	X	6 776	100	X	1 739	100	X	246	100	X	2 997	100
Männlich															
Elektrotechnik/Elektronik.....	1	639	9,3	2	305	8,5	7	49	4,0	-	-	-	1	285	14,4
Betriebswirtschaftslehre.....	2	572	8,3	3	300	8,4	16	9	0,7	-	-	-	2	263	13,3
Maschinenbau/-wesen.....	3	555	8,1	4	228	6,4	5	74	6,0	-	-	-	3	253	12,8
Medizin (Allg.-Medizin).....	4	494	7,2	1	318	8,9	1	176	14,3	-	-	-	-	-	-
Bauingenieurwesen/Ingenieurbau.....	5	296	4,3	8	119	3,3	10	34	2,8	-	-	-	4	143	7,2
Informatik.....	6	257	3,8	7	153	4,3	12	27	2,2	-	-	-	7	77	3,9
Rechtswissenschaft.....	7	205	3,0	6	162	4,5	8	43	3,5	-	-	-	-	-	-
Architektur.....	8	193	2,8	10	79	2,2	15	18	1,5	-	-	-	5	96	4,8
Chemie.....	9	179	2,6	16	65	1,8	2	90	7,3	-	-	-	10	24	1,2
Instrumentalmusik.....	10	179	2,6	5	179	5,0	-	-	-	-	-	-	-	-	-
Wirtschaftswissenschaften.....	11	173	2,5	9	101	2,8	16	9	0,7	3	1	2,0	9	62	3,1
Physik.....	12	165	2,4	10	79	2,2	3	82	6,7	3	1	2,0	11	3	0,2
Biologie.....	13	128	1,9	18	48	1,3	4	79	6,4	3	1	2,0	-	-	-
Wirtschaftsingenieurwesen.....	14	124	1,8	17	53	1,5	18	2	0,2	-	-	-	8	69	3,5
Agrarwissenschaft/Landwirtschaft.....	15	120	1,8	14	68	1,9	6	50	4,1	-	-	-	12	2	0,1
Germanistik/Deutsch.....	16	104	1,5	13	70	2,0	13	25	2,0	1	9	17,6	-	-	-
Nachrichten-/Informationstechnik.....	17	104	1,5	20	11	0,3	-	-	-	-	-	-	6	93	4,7
Zahnmedizin.....	18	102	1,5	12	78	2,2	14	24	1,9	-	-	-	-	-	-
Politikwissenschaft/Politologie.....	19	97	1,4	15	66	1,8	11	31	2,5	-	-	-	-	-	-
Mathematik.....	20	94	1,4	18	48	1,3	9	38	3,1	2	6	11,8	12	2	0,1
Zusammen ..	X	4 780	69,8	X	2 530	70,6	X	860	69,9	X	18	35,3	X	1 372	69,2
Männliche Absolventen insgesamt ..	X	6 851	100	X	3 586	100	X	1 231	100	X	51	100	X	1 983	100
Weiblich															
Betriebswirtschaftslehre.....	1	528	10,8	3	241	7,6	16	1	0,2	-	-	-	1	286	28,2
Instrumentalmusik.....	2	398	8,1	1	398	12,5	-	-	-	-	-	-	-	-	-
Germanistik/Deutsch.....	3	354	7,2	2	300	9,4	5	18	3,5	1	36	18,5	-	-	-
Medizin (Allg.-Medizin).....	4	338	6,9	4	229	7,2	1	109	21,5	-	-	-	-	-	-
Rechtswissenschaft.....	5	180	3,7	5	162	5,1	5	18	3,5	-	-	-	-	-	-
Biologie.....	6	146	3,0	9	77	2,4	2	58	11,4	3	11	5,6	-	-	-
Architektur.....	7	145	3,0	10	76	2,4	11	3	0,6	-	-	-	2	86	6,5
Erziehungswissenschaft (Pädagogik).....	8	135	2,8	6	121	3,8	9	9	1,8	5	5	2,6	-	-	-
Wirtschaftswissenschaften.....	9	128	2,6	11	65	2,0	13	2	0,4	6	3	1,5	5	58	5,7
Anglistik/Englisch.....	10	110	2,2	8	79	2,5	13	2	0,4	2	29	14,9	-	-	-
Psychologie.....	11	98	2,0	7	91	2,9	10	7	1,4	-	-	-	-	-	-
Informatik.....	12	87	1,8	13	50	1,6	11	3	0,6	-	-	-	7	34	3,4
Chemie.....	13	85	1,7	15	36	1,1	3	42	8,3	-	-	-	9	7	0,7
Politikwissenschaft/Politologie.....	14	79	1,6	12	65	2,0	7	14	2,8	-	-	-	-	-	-
Sozialwesen.....	15	67	1,4	18	4	0,1	-	-	-	-	-	-	3	63	6,2
Sozialpädagogik.....	16	64	1,3	19	1	0,0	-	-	-	-	-	-	3	63	6,2
Zahnmedizin.....	17	63	1,3	14	43	1,3	4	20	3,9	-	-	-	-	-	-
Bauingenieurwesen/Ingenieurbau.....	18	56	1,1	17	25	0,8	13	2	0,4	-	-	-	8	29	2,9
Sozialarbeit/-hilfe.....	19	54	1,1	-	-	-	-	-	-	-	-	-	6	54	5,3
Mathematik.....	20	51	1,0	16	29	0,9	7	14	2,8	4	7	3,6	10	1	0,1
Zusammen ..	X	3 166	84,5	X	2 092	65,6	X	322	63,4	X	91	46,7	X	861	65,2
Weibliche Absolventen insgesamt ..	X	4 907	100	X	3 190	100	X	508	100	X	195	100	X	1 014	100

1) Einschl. der Prüfungsgruppen "Künstlerischer Abschluß" und "Sonstiger Abschluß" (siehe hierzu auch Übersicht 2 im Anhang).

Zusammenfassende Übersichten

7 Bestandene Prüfungen 1999 in den 20 am stärksten zuletzt besuchten Hochschulen nach Prüfungsgruppen

Hochschule	Insgesamt			Davon											
				Diplom (U) und entsprechende Abschlußprüfungen ¹⁾			Promotionen			Lehramtsprüfungen			Fachhochschulabschluß		
	Rang	Anzahl	%	Rang	Anzahl	%	Rang	Anzahl	%	Rang	Anzahl	%	Rang	Anzahl	%
Prüfungen insgesamt															
Insgesamt															
U München	1	5 938	2,7	1	3 784	3,8	1	1 337	5,4	3	817	2,9	-	-	-
U Köln	2	5 393	2,4	2	3 270	3,3	11	659	2,7	1	1 464	5,3	-	-	-
U Münster	3	4 680	2,1	5	2 605	2,6	10	700	2,9	2	1 355	4,9	-	-	-
U Hamburg	4	4 388	2,0	4	2 891	2,9	8	726	3,0	4	771	2,8	-	-	-
FU Berlin	5	4 373	2,0	3	2 953	3,0	3	1 018	4,1	12	402	1,4	-	-	-
U Bonn	6	3 684	1,7	6	2 586	2,6	5	765	3,1	13	333	1,2	-	-	-
U Frankfurt a.M.	7	3 678	1,7	10	2 296	2,3	7	717	2,9	6	665	2,4	-	-	-
U Göttingen	8	3 477	1,6	7	2 506	2,5	8	710	2,9	15	261	0,9	-	-	-
U Erlangen-Nürnberg ..	9	3 269	1,5	14	2 052	2,1	12	642	2,6	8	575	2,1	-	-	-
TH Aachen	10	3 223	1,5	11	2 245	2,3	4	803	3,3	20	175	0,6	-	-	-
U Mainz	11	3 195	1,4	8	2 380	2,4	16	557	2,3	16	258	0,9	-	-	-
U Hannover	12	3 127	1,4	12	2 169	2,2	18	391	1,6	9	567	2,0	-	-	-
U Freiburg i.Br.	13	3 083	1,4	17	1 845	1,9	8	710	2,9	10	528	1,9	-	-	-
Humboldt-Universität Berlin	14	3 003	1,4	13	2 098	2,1	13	625	2,5	17	249	0,9	1	31	0,0
TU Berlin	15	2 944	1,3	9	2 334	2,4	20	365	1,5	18	222	0,8	2	23	0,0
U Bochum	16	2 869	1,3	16	2 028	2,0	15	562	2,3	14	279	1,0	-	-	-
U Kiel	17	2 867	1,3	18	1 725	1,7	17	529	2,2	7	613	2,2	-	-	-
U Heidelberg	18	2 848	1,3	19	1 541	1,6	2	1 120	4,6	19	187	0,7	-	-	-
U Tübingen	19	2 847	1,3	15	2 043	2,1	19	373	1,5	11	431	1,6	-	-	-
U Würzburg	20	2 735	1,2	20	1 436	1,4	14	616	2,5	5	683	2,5	-	-	-
Zusammen	X	71 601	32,3	X	46 787	47,1	X	13 925	56,7	X	10 835	39,1	X	54	0,1
Absolventen insgesamt	X	221 696	100	X	99 287	100	X	24 545	100	X	27 738	100	X	70 126	100
Männlich															
U München	1	2 777	2,2	1	1 781	3,2	1	767	4,7	4	229	2,9	-	-	-
U Köln	2	2 403	1,9	3	1 591	2,8	12	435	2,7	1	377	4,8	-	-	-
TH Aachen	3	2 297	1,8	2	1 626	2,9	3	601	3,7	16	70	0,9	-	-	-
U Münster	4	2 266	1,8	7	1 480	2,6	8	459	2,8	2	327	4,1	-	-	-
U Hamburg	5	2 225	1,8	6	1 518	2,7	9	451	2,8	3	256	3,2	-	-	-
U Göttingen	6	2 032	1,6	8	1 436	2,5	5	491	3,0	15	105	1,3	-	-	-
FU Berlin	7	2 027	1,6	13	1 309	2,3	4	579	3,5	11	139	1,8	-	-	-
U Bonn	8	1 978	1,6	12	1 372	2,4	6	490	3,0	12	116	1,5	-	-	-
U Karlsruhe	9	1 938	1,5	4	1 581	2,8	16	304	1,9	19	53	0,7	-	-	-
U Erlangen-Nürnberg	10	1 925	1,5	14	1 271	2,2	11	446	2,7	6	208	2,6	-	-	-
TU Berlin	11	1 923	1,5	5	1 539	2,7	17	293	1,8	17	69	0,9	2	22	0,0
U Stuttgart	12	1 867	1,5	9	1 433	2,5	13	387	2,4	20	47	0,6	-	-	-
U Hannover	13	1 857	1,5	11	1 374	2,4	18	286	1,7	7	197	2,5	-	-	-
U Frankfurt a.M.	14	1 802	1,4	16	1 197	2,1	10	449	2,7	10	156	2,0	-	-	-
TU München	15	1 799	1,4	10	1 399	2,5	20	191	1,2	8	174	2,2	1	35	0,1
U Freiburg i.Br.	16	1 739	1,4	19	1 042	1,8	7	476	2,9	5	221	2,8	-	-	-
U Bochum	17	1 706	1,4	15	1 217	2,2	14	381	2,3	14	108	1,4	-	-	-
U Mainz	18	1 623	1,3	17	1 170	2,1	15	343	2,1	13	110	1,4	-	-	-
U Heidelberg	19	1 573	1,3	20	782	1,4	2	725	4,4	18	66	0,8	-	-	-
U Tübingen	20	1 541	1,2	18	1 114	2,0	19	254	1,6	9	173	2,2	-	-	-
Zusammen	X	39 298	31,4	X	27 232	48,2	X	8 808	53,8	X	3 201	40,5	X	57	0,1
Männliche Absolventen insgesamt	X	125 305	100	X	56 490	100	X	16 359	100	X	7 908	100	X	44 548	100
Weiblich															
U München	1	3 161	3,3	1	2 003	4,7	1	570	7,0	4	588	3,0	-	-	-
U Köln	2	2 990	3,1	2	1 679	3,9	11	224	2,7	1	1 087	5,5	-	-	-
U Münster	3	2 394	2,5	8	1 125	2,6	9	241	2,9	2	1 028	5,2	-	-	-
FU Berlin	4	2 346	2,4	3	1 644	3,8	2	439	5,4	14	263	1,3	-	-	-
U Hamburg	5	2 163	2,2	4	1 373	3,2	4	275	3,4	5	515	2,6	-	-	-
U Frankfurt a.M.	6	1 876	1,9	9	1 099	2,6	6	268	3,3	6	509	2,6	-	-	-
U Bonn	7	1 706	1,8	5	1 214	2,8	4	275	3,4	16	217	1,1	-	-	-
Humboldt-Universität Berlin	8	1 642	1,7	7	1 161	2,7	7	265	3,2	17	195	1,0	1	21	0,1
U Mainz	9	1 572	1,6	6	1 210	2,8	13	214	2,6	19	148	0,7	-	-	-
U Leipzig	10	1 493	1,5	11	995	2,3	17	160	2,0	11	338	1,7	-	-	-
U Göttingen	11	1 445	1,5	10	1 070	2,5	12	219	2,7	18	156	0,8	-	-	-
U Kiel	12	1 425	1,5	13	824	1,9	16	178	2,2	8	423	2,1	-	-	-
U Würzburg	13	1 363	1,4	19	666	1,6	8	248	3,0	7	449	2,3	-	-	-
U Freiburg i.Br.	14	1 344	1,4	15	803	1,9	10	234	2,9	13	307	1,5	-	-	-
U Erlangen-Nürnberg	15	1 344	1,4	17	781	1,8	15	196	2,4	10	367	1,9	-	-	-
U Gießen	16	1 318	1,4	14	809	1,9	14	197	2,4	12	312	1,6	-	-	-
U Tübingen	17	1 306	1,4	12	929	2,2	18	119	1,5	15	258	1,3	-	-	-
U Heidelberg	18	1 275	1,3	18	759	1,8	3	395	4,8	20	121	0,6	-	-	-
U Hannover	19	1 270	1,3	16	795	1,9	19	105	1,3	9	370	1,9	-	-	-
U Dortmund	20	1 203	1,2	20	376	0,9	20	48	0,6	3	779	3,9	-	-	-
Zusammen	X	34 636	35,9	X	21 315	49,8	X	4 870	59,5	X	8 430	42,5	X	21	0,1
Weibliche Absolventen insgesamt	X	96 391	100	X	42 797	100	X	8 186	100	X	19 830	100	X	25 578	100

Zusammenfassende Übersichten

7 Bestandene Prüfungen 1999 in den 20 am stärksten zuletzt besuchten Hochschulen nach Prüfungsgruppen

Hochschule	Insgesamt			Davon											
				Diplom (U) und entsprechende Abschlußprüfungen ¹⁾			Promotionen			Lehramtsprüfungen			Fachhochschulabschluß		
	Rang	Anzahl	%	Rang	Anzahl	%	Rang	Anzahl	%	Rang	Anzahl	%	Rang	Anzahl	%
Deutsche															
Insgesamt															
U München	1	5 600	2,7	1	3 528	3,8	1	1 261	5,5	3	811	2,9	-	-	-
U Köln	2	5 144	2,5	2	3 072	3,3	11	623	2,7	1	1 449	5,3	-	-	-
U Münster	3	4 531	2,2	5	2 519	2,7	7	670	2,9	2	1 342	4,9	-	-	-
U Hamburg	4	4 158	2,0	4	2 712	2,9	6	683	3,0	4	763	2,8	-	-	-
FU Berlin	5	4 113	2,0	3	2 774	3,0	3	943	4,1	12	396	1,4	-	-	-
U Bonn	6	3 519	1,7	6	2 468	2,7	5	726	3,2	13	325	1,2	-	-	-
U Frankfurt a.M.	7	3 398	1,6	9	2 079	2,2	9	660	2,9	6	659	2,4	-	-	-
U Göttingen	8	3 248	1,5	7	2 338	2,5	10	649	2,8	15	261	0,9	-	-	-
U Erlangen-Nürnberg ..	9	3 097	1,5	14	1 921	2,1	12	607	2,7	8	569	2,1	-	-	-
U Mainz	10	2 993	1,4	8	2 199	2,4	15	537	2,4	16	257	0,9	-	-	-
U Hannover	11	2 985	1,4	10	2 064	2,2	18	362	1,6	9	559	2,0	-	-	-
TH Aachen	12	2 953	1,4	11	2 046	2,2	4	735	3,2	20	172	0,6	-	-	-
U Freiburg i.Br.	13	2 936	1,4	17	1 751	1,9	8	666	2,9	10	519	1,9	-	-	-
Humboldt-Universität Berlin	14	2 867	1,4	13	2 016	2,2	14	575	2,5	17	248	0,9	1	28	0,0
U Kiel	15	2 769	1,3	18	1 673	1,8	17	489	2,1	7	607	2,2	-	-	-
U Bochum	16	2 689	1,3	16	1 900	2,1	16	510	2,2	14	279	1,0	-	-	-
U Tübingen	17	2 667	1,3	15	1 908	2,1	19	336	1,5	11	423	1,5	-	-	-
U Würzburg	18	2 633	1,3	20	1 373	1,5	13	581	2,5	5	679	2,5	-	-	-
U Heidelberg	19	2 620	1,2	19	1 418	1,5	2	1 016	4,5	19	186	0,7	-	-	-
TU Berlin	20	2 614	1,2	11	2 046	2,2	20	324	1,4	18	221	0,8	2	23	0,0
Zusammen	X	67 534	32,2	X	43 805	47,4	X	12 953	56,8	X	10 725	39,0	X	51	0,1
Absolventen insgesamt ..	X	209 938	100	X	92 511	100	X	22 806	100	X	27 492	100	X	67 129	100
Männlich															
U München	1	2 631	2,2	1	1 680	3,2	1	723	4,8	4	228	2,9	-	-	-
U Köln	2	2 285	1,9	2	1 499	2,8	11	411	2,7	1	375	4,8	-	-	-
U Münster	3	2 181	1,8	6	1 421	2,7	8	436	2,9	2	324	4,1	-	-	-
U Hamburg	4	2 108	1,8	5	1 430	2,7	9	424	2,8	3	254	3,2	-	-	-
TH Aachen	5	2 106	1,8	3	1 486	2,8	3	551	3,6	16	69	0,9	-	-	-
FU Berlin	6	1 903	1,6	13	1 236	2,3	4	530	3,5	11	137	1,7	-	-	-
U Bonn	7	1 885	1,6	10	1 309	2,5	5	464	3,1	12	112	1,4	-	-	-
U Göttingen	8	1 877	1,6	8	1 327	2,5	6	445	2,9	15	105	1,3	-	-	-
U Erlangen-Nürnberg ..	9	1 823	1,5	14	1 197	2,3	10	421	2,8	6	205	2,6	-	-	-
U Karlsruhe	10	1 803	1,5	4	1 467	2,8	16	284	1,9	19	52	0,7	-	-	-
U Hannover	11	1 772	1,5	9	1 315	2,5	17	260	1,7	7	197	2,5	-	-	-
TU Berlin	12	1 702	1,4	7	1 353	2,6	18	258	1,7	16	69	0,9	2	22	0,1
U Stuttgart	13	1 698	1,4	11	1 299	2,5	13	350	2,3	20	47	0,6	-	-	-
TU München	14	1 682	1,4	12	1 293	2,4	20	180	1,2	8	174	2,2	1	35	0,1
U Freiburg i.Br.	15	1 654	1,4	19	991	1,9	7	444	2,9	5	219	2,8	-	-	-
U Frankfurt a.M.	16	1 650	1,4	17	1 093	2,1	12	403	2,7	10	154	2,0	-	-	-
U Bochum	17	1 594	1,3	15	1 144	2,2	14	342	2,3	14	108	1,4	-	-	-
U Mainz	18	1 537	1,3	16	1 096	2,1	15	331	2,2	13	110	1,4	-	-	-
U Heidelberg	19	1 459	1,2	20	730	1,4	2	663	4,4	18	66	0,8	-	-	-
U Tübingen	20	1 454	1,2	18	1 051	2,0	19	231	1,5	9	172	2,2	-	-	-
Zusammen	X	36 802	31,1	X	25 417	48,0	X	8 151	53,9	X	3 177	40,4	X	57	0,1
Männliche Absolventen insgesamt ..	X	118 454	100	X	52 904	100	X	15 128	100	X	7 857	100	X	42 565	100
Weiblich															
U München	1	2 969	3,2	1	1 848	4,7	1	538	7,0	4	583	3,0	-	-	-
U Köln	2	2 859	3,1	2	1 573	4,0	11	212	2,8	1	1 074	5,5	-	-	-
U Münster	3	2 350	2,6	8	1 098	2,8	9	234	3,0	2	1 018	5,2	-	-	-
FU Berlin	4	2 210	2,4	3	1 538	3,9	2	413	5,4	14	259	1,3	-	-	-
U Hamburg	5	2 050	2,2	4	1 282	3,2	5	259	3,4	5	509	2,6	-	-	-
U Frankfurt a.M.	6	1 748	1,9	10	986	2,5	6	257	3,3	6	505	2,6	-	-	-
U Bonn	7	1 634	1,8	5	1 159	2,9	4	262	3,4	16	213	1,1	-	-	-
Humboldt-Universität Berlin	8	1 576	1,7	6	1 113	2,8	7	251	3,3	17	194	1,0	1	18	0,1
U Leipzig	9	1 474	1,6	11	978	2,5	17	159	2,1	11	337	1,7	-	-	-
U Mainz	10	1 456	1,6	7	1 103	2,8	12	206	2,7	19	147	0,7	-	-	-
U Kiel	11	1 379	1,5	13	794	2,0	16	167	2,2	8	418	2,1	-	-	-
U Göttingen	12	1 371	1,5	9	1 011	2,6	13	204	2,7	18	156	0,8	-	-	-
U Würzburg	13	1 311	1,4	19	630	1,6	8	235	3,1	7	446	2,3	-	-	-
U Freiburg i.Br.	14	1 282	1,4	15	760	1,9	10	222	2,9	13	300	1,5	-	-	-
U Erlangen-Nürnberg ..	15	1 274	1,4	17	724	1,8	14	186	2,4	9	364	1,9	-	-	-
U Gießen	16	1 262	1,4	14	767	1,9	15	185	2,4	12	310	1,6	-	-	-
U Tübingen	17	1 213	1,3	12	857	2,2	18	105	1,4	15	251	1,3	-	-	-
U Hannover	18	1 213	1,3	16	749	1,9	19	102	1,3	10	362	1,8	-	-	-
U Dortmund	19	1 172	1,3	20	358	0,9	20	43	0,6	3	771	3,9	-	-	-
U Heidelberg	20	1 161	1,3	18	688	1,7	3	353	4,6	20	120	0,6	-	-	-
Zusammen	X	32 964	36,0	X	20 016	50,5	X	4 593	59,8	X	8 337	42,5	X	18	0,1
Weibliche Absolventen insgesamt ..	X	91 484	100	X	39 607	100	X	7 678	100	X	19 635	100	X	24 564	100

1) Einschl. der Prüfungsgruppen "Künstlerischer Abschluß" und "Sonstiger Abschluß" (siehe hierzu auch Übersicht 2 im Anhang).

Zusammenfassende Übersichten

7 Bestandene Prüfungen 1999 in den 20 am stärksten zuletzt besuchten Hochschulen nach Prüfungsgruppen

Hochschule	Insgesamt			Davon											
				Diplom (U) und entsprechende Abschlußprüfungen ¹⁾			Promotionen			Lehramtsprüfungen			Fachhochschulabschluß		
	Rang	Anzahl	%	Rang	Anzahl	%	Rang	Anzahl	%	Rang	Anzahl	%	Rang	Anzahl	%
Ausländer															
Insgesamt															
U München.....	1	338	2,9	2	256	3,8	2	76	4,4	5	6	2,4	-	-	-
TU Berlin.....	2	330	2,8	1	288	4,3	10	41	2,4	12	1	0,4	-	-	-
U Frankfurt a.M.....	3	280	2,4	3	217	3,2	8	57	3,3	5	6	2,4	-	-	-
TH Aachen.....	4	270	2,3	4	199	2,9	4	68	3,9	10	3	1,2	-	-	-
FU Berlin.....	5	260	2,2	9	179	2,6	3	75	4,3	5	6	2,4	-	-	-
U Köln.....	6	249	2,1	5	198	2,9	13	36	2,1	1	15	6,1	-	-	-
U Stuttgart.....	7	237	2,0	6	188	2,8	8	48	2,8	12	1	0,4	-	-	-
U Hamburg.....	8	230	2,0	9	179	2,6	9	43	2,5	2	8	3,3	-	-	-
U Göttingen.....	9	229	1,9	11	168	2,5	5	61	3,5	-	-	-	-	-	-
U Heidelberg.....	10	228	1,9	17	123	1,8	1	104	6,0	12	1	0,4	-	-	-
U des Saarlandes Saarbrücken.....	11	212	1,8	6	188	2,8	17	19	1,1	9	5	2,0	-	-	-
U Mainz.....	12	202	1,7	8	181	2,7	16	20	1,2	12	1	0,4	-	-	-
U Karlsruhe.....	13	188	1,6	12	161	2,4	15	25	1,4	11	2	0,8	-	-	-
U Tübingen.....	14	180	1,5	14	135	2,0	12	37	2,1	2	8	3,3	-	-	-
U Bochum.....	15	180	1,5	16	128	1,9	7	52	3,0	-	-	-	-	-	-
U Erlangen-Nürnberg.....	16	172	1,5	15	131	1,9	14	35	2,0	5	6	2,4	-	-	-
FH Köln.....	17	170	1,4	19	1	0,0	-	-	-	-	-	-	1	169	5,6
U Bonn.....	18	165	1,4	18	118	1,7	11	39	2,2	2	8	3,3	-	-	-
TU München.....	19	157	1,3	13	142	2,1	18	14	0,8	-	-	-	3	1	0,0
FH Frankfurt a.M.....	20	157	1,3	-	-	-	-	-	-	-	-	-	2	157	5,2
Zusammen	X	4 434	37,7	X	3 180	46,9	X	850	48,9	X	77	31,3	X	327	10,9
Absolventen insgesamt	X	11 758	100	X	6 776	100	X	1 739	100	X	246	100	X	2 997	100
Männlich															
TU Berlin.....	1	221	3,2	1	188	5,2	9	35	2,8	-	-	-	-	-	-
TH Aachen.....	2	191	2,8	2	140	3,9	2	50	4,1	7	1	2,0	-	-	-
U Stuttgart.....	3	171	2,5	3	134	3,7	8	37	3,0	-	-	-	-	-	-
U Göttingen.....	4	155	2,3	5	109	3,0	4	46	3,7	-	-	-	-	-	-
U Frankfurt a.M.....	5	152	2,2	7	104	2,9	4	48	3,7	3	2	3,9	-	-	-
U München.....	6	146	2,1	8	101	2,8	6	44	3,6	7	1	2,0	-	-	-
U Karlsruhe.....	7	135	2,0	4	114	3,2	15	20	1,6	7	1	2,0	-	-	-
FU Berlin.....	8	124	1,8	15	73	2,0	3	49	4,0	3	2	3,9	-	-	-
U Köln.....	9	118	1,7	9	92	2,6	14	24	1,9	3	2	3,9	-	-	-
TU München.....	10	117	1,7	6	106	3,0	16	11	0,9	-	-	-	-	-	-
U Hamburg.....	11	117	1,7	10	88	2,5	10	27	2,2	3	2	3,9	-	-	-
FH Frankfurt a.M.....	12	117	1,7	-	-	-	-	-	-	-	-	-	1	117	5,9
U Heidelberg.....	13	114	1,7	18	52	1,5	1	62	5,0	-	-	-	-	-	-
U Bochum.....	14	112	1,6	15	73	2,0	7	39	3,2	-	-	-	-	-	-
FH Köln.....	15	107	1,6	-	-	-	-	-	-	-	-	-	2	107	5,4
TU Darmstadt.....	16	103	1,5	13	77	2,1	11	28	2,1	-	-	-	-	-	-
U Erlangen-Nürnberg.....	17	102	1,5	14	74	2,1	13	25	2,0	2	3	5,9	-	-	-
U des Saarlandes Saarbrücken.....	18	97	1,4	11	85	2,4	16	11	0,9	7	1	2,0	-	-	-
U Bonn.....	19	93	1,4	17	63	1,8	11	28	2,1	1	4	7,8	-	-	-
GH Kassel.....	20	90	1,3	12	80	2,2	18	9	0,7	7	1	2,0	-	-	-
Zusammen	X	2 582	37,7	X	1 751	48,8	X	587	47,7	X	20	39,2	X	224	11,3
Männliche Absolventen insgesamt	X	6 851	100	X	3 586	100	X	1 231	100	X	51	100	X	1 983	100
Weiblich															
U München.....	1	192	2,8	1	155	4,3	2	32	2,6	5	5	9,8	-	-	-
FU Berlin.....	2	136	2,0	4	106	3,0	3	26	2,1	6	4	7,8	-	-	-
U Köln.....	3	131	1,9	4	106	3,0	11	12	1,0	1	13	25,5	-	-	-
U Frankfurt a.M.....	4	128	1,9	2	113	3,2	12	11	0,9	6	4	7,8	-	-	-
U Mainz.....	5	116	1,7	3	107	3,0	15	8	0,6	12	1	2,0	-	-	-
U des Saarlandes Saarbrücken.....	6	115	1,7	6	103	2,9	15	8	0,6	6	4	7,8	-	-	-
U Heidelberg.....	7	114	1,7	11	71	2,0	1	42	3,4	12	1	2,0	-	-	-
U Hamburg.....	8	113	1,6	8	91	2,5	5	16	1,3	3	6	11,8	-	-	-
TU Berlin.....	9	109	1,6	7	102	2,8	18	6	0,5	12	1	2,0	-	-	-
U Tübingen.....	10	93	1,4	10	72	2,0	7	14	1,1	2	7	13,7	-	-	-
U Düsseldorf.....	11	80	1,2	12	66	1,8	15	8	0,6	3	6	11,8	-	-	-
TH Aachen.....	12	79	1,2	13	59	1,6	4	18	1,5	11	2	3,9	-	-	-
H der Künste Berlin.....	13	77	1,1	9	76	2,1	-	-	-	12	1	2,0	-	-	-
U Göttingen.....	14	74	1,1	13	59	1,6	6	15	1,2	-	-	-	-	-	-
U Bonn.....	15	72	1,1	16	55	1,5	9	13	1,1	6	4	7,8	-	-	-
FH Reutlingen.....	16	72	1,1	-	-	-	-	-	-	-	-	-	1	72	3,6
U Erlangen-Nürnberg.....	17	70	1,0	15	57	1,6	14	10	0,8	10	3	5,9	-	-	-
U Bochum.....	18	68	1,0	16	55	1,5	9	13	1,1	-	-	-	-	-	-
U Stuttgart.....	19	66	1,0	18	54	1,5	12	11	0,9	12	1	2,0	-	-	-
Humboldt-Universität Berlin.....	20	66	1,0	19	48	1,3	7	14	1,1	12	1	2,0	-	-	-
Zusammen	X	1 971	28,8	X	1 555	43,4	X	277	22,5	X	64	125,5	X	72	3,6
Weibliche Absolventen insgesamt	X	4 907	100	X	3 190	100	X	508	100	X	195	100	X	1 014	100

1) Einschl. der Prüfungsgruppen "Künstlerscher Abschluß" und "Sonstiger Abschluß" (siehe hierzu auch Übersicht 2 im Anhang).

1 Abgelegte Prüfungen nach Fächergruppen, Studienbereichen, 1 Studienfach und Prüfungsgruppen

Fächergruppe Studienbereich 1 Studienfach	Prüfungsgruppe	Ge- schl	Abgelegte Prüfungen insgesamt	Davon					
				bestanden			endgültig nicht bestanden		
				zusammen	Deutsche	Ausländer	zusammen	Deutsche	Ausländer
Sprach- und Kulturwissen- schaften									
Sprach- u Kulturwissen- schaften allgemein									
Interdisziplin Studien (Schwerpunkt Sprach- u Kulturwissenschaften)									
	Diplom (U) und entsprech Ab- schlußprüfungen	m w i	59 171 230	57 171 228	51 154 205	6 17 23	2 - 2	2 - 2	- - -
	Fachhochschul- abschluß	m w i	6 11 17	6 11 17	6 10 16	- 1 1	- - -	- - -	- - -
Studienfach zusammen		m w i	65 182 247	63 182 245	57 164 221	6 18 24	2 - 2	2 - 2	- - -
Lernbereich Sprach- und Kulturwissenschaften									
	Staatl. Lehramts- prüf (LA) Grund- und Hauptschulen	m w i	213 355 568	213 351 564	212 347 559	1 4 5	- 4 4	- 4 4	- - -
	LA Realschulen/ Sekundarstufe I	m w i	17 134 151	17 134 151	17 134 151	- - -	- - -	- - -	- - -
Studienfach zusammen		m w i	230 489 719	230 485 715	229 481 710	1 4 5	- 4 4	- 4 4	- - -
Studienbereich zusammen		m w i	295 671 966	293 667 960	286 645 931	7 22 29	2 4 6	2 4 6	- - -
Evangelische Theologie, - Religionslehre									
Ev Religionspädagogik, kirchl Bildungsarbeit									
	Promotionen	m w i	2 - 2	2 - 2	2 - 2	- - -	- - -	- - -	- - -
	Staatl Lehramts- prüf (LA) Grund- und Hauptschulen	m w i	10 40 50	10 40 50	9 40 49	1 - 1	- - -	- - -	- - -
	LA Realschulen/ Sekundarstufe I	m w i	4 15 19	4 15 19	4 15 19	- - -	- - -	- - -	- - -
	LA Gymnasien/ Sekundarst II, allgem Schulen	m w i	6 24 30	6 23 29	6 23 29	- - -	- 1 1	- 1 1	- - -
	LA Berufl Sch / Sekundarst II, berufl. Schulen	m w i	1 - 1	1 - 1	1 - 1	- - -	- - -	- - -	- - -
	Fachhochschul- abschluß	m w i	36 69 105	36 68 104	35 68 103	1 - 1	- 1 1	- 1 1	- - -
Studienfach zusammen		m w i	59 148 207	59 146 205	57 146 203	2 - 2	- 2 2	- 2 2	- - -
Evang Theologie, - Religionslehre									
	Diplom (U) und entsprech Ab- schlußprüfungen	m w i	356 273 629	346 269 615	338 268 606	8 1 9	10 4 14	10 4 14	- - -

1 Abgelegte Prüfungen nach Fächergruppen, Studienbereichen, 1 Studienfach und Prüfungsgruppen

Fächergruppe Studienbereich 1. Studienfach	Prüfungsgruppe	Ge- schl	Abgelegte Prüfungen insgesamt	Davon					
				bestanden			endgültig nicht bestanden		
				zusammen	Deutsche	Ausländer	zusammen	Deutsche	Ausländer
	Promotionen	m	101	101	84	17	-	-	-
		w	44	44	43	1	-	-	-
		i	145	145	127	18	-	-	-
	Staatl. Lehramts- prüf. (LA) Grund- und Hauptschulen	m	20	20	20	-	-	-	-
		w	299	297	297	-	2	2	-
		i	319	317	317	-	2	2	-
	LA Realschulen/ Sekundarstufe I	m	46	46	46	-	-	-	-
		w	106	106	106	-	-	-	-
		i	152	152	152	-	-	-	-
	LA Gymnasien/ Sekundarst. II, allgem. Schulen	m	46	46	46	-	-	-	-
		w	69	69	69	-	-	-	-
		i	115	115	115	-	-	-	-
	LA Sonderschulen	m	4	4	4	-	-	-	-
		w	28	28	27	1	-	-	-
		i	32	32	31	1	-	-	-
	LA Berufl. Sch./ Sekundarst. II, berufl. Schulen	m	3	3	3	-	-	-	-
		w	2	2	2	-	-	-	-
		i	5	5	5	-	-	-	-
	Studienfach zusammen	m	576	566	541	25	10	10	-
		w	821	815	812	3	6	6	-
		i	1 397	1 381	1 353	28	16	16	-
	Studienbereich zusammen	m	635	625	598	27	10	10	-
		w	969	961	958	3	8	8	-
		i	1 604	1 586	1 556	30	18	18	-
Katholische Theologie, - Religionslehre									
Kath. Religionspäd., kirchl. Bildungsarbeit									
	Staatl. Lehramts- prüf. (LA) Grund- und Hauptschulen	m	5	5	5	-	-	-	-
		w	50	50	49	1	-	-	-
		i	55	55	54	1	-	-	-
	LA Realschulen/ Sekundarstufe I	m	1	1	1	-	-	-	-
		w	6	6	6	-	-	-	-
		i	7	7	7	-	-	-	-
	LA Gymnasien/ Sekundarst. II, allgem. Schulen	m	1	1	1	-	-	-	-
		w	-	-	-	-	-	-	-
		i	1	1	1	-	-	-	-
	Fachhochschul- abschluß	m	46	46	46	-	-	-	-
		w	97	97	95	2	-	-	-
		i	143	143	141	2	-	-	-
	Studienfach zusammen	m	53	53	53	-	-	-	-
		w	153	153	150	3	-	-	-
		i	206	206	203	3	-	-	-
Kath. Theologie, - Religionslehre									
	Diplom (U) und entsprech. Ab- schlußprüfungen	m	343	342	299	43	1	-	1
		w	131	131	125	6	-	-	-
		i	474	473	424	49	1	-	1
	Promotionen	m	95	95	88	27	-	-	-
		w	21	21	20	1	-	-	-
		i	116	116	88	28	-	-	-
	Staatl. Lehramts- prüf. (LA) Grund- und Hauptschulen	m	31	31	31	-	-	-	-
		w	402	398	396	2	4	4	-
		i	433	429	427	2	4	4	-
	LA Realschulen/ Sekundarstufe I	m	34	34	33	1	-	-	-
		w	83	82	82	-	1	1	-
		i	117	116	115	1	1	1	-

1 Abgelegte Prüfungen nach Fachgruppen, Studienbereichen, 1 Studienfach und Prüfungsgruppen

Fächergruppe Studienbereich 1 Studienfach	Prüfungsgruppe	Ge- schl	Abgelegte Prüfungen insgesamt	Davon						
				bestanden			endgültig nicht bestanden			
				zusammen	Deutsche	Ausländer	zusammen	Deutsche	Ausländer	
	LA Gymnasien/ Sekundarst II, allgem Schulen	m	83	81	81	-	2	2	-	
		w	114	113	113	-	1	1	-	
		i	197	194	194	-	3	3	-	
	LA Sonderschulen	m	4	4	4	-	-	-	-	
		w	17	17	17	-	-	-	-	
		i	21	21	21	-	-	-	-	
	LA Berufl. Sch./ Sekundarst II, berufl Schulen	m	2	2	2	-	-	-	-	
		w	3	3	3	-	-	-	-	
		i	5	5	5	-	-	-	-	
	Sonst. Abschluß	m	1	1	1	-	-	-	-	
		w	-	-	-	-	-	-	-	
		i	1	1	1	-	-	-	-	
	Studienfach zusammen	m	593	590	519	71	3	2	1	
		w	771	765	756	9	6	6	-	
		i	1 384	1 355	1 275	80	9	8	1	
	Studienbereich zusammen	m	646	643	572	71	3	2	1	
		w	924	918	906	12	6	6	-	
		i	1 570	1 561	1 478	83	9	8	1	
Philosophie										
Ethik										
	Staatl Lehramts- prüf. (LA) Grund- und Hauptschulen	m	1	1	1	-	-	-	-	
		w	3	3	3	-	-	-	-	
		i	4	4	4	-	-	-	-	
	LA Realschulen/ Sekundarstufe I	m	17	17	17	-	-	-	-	
		w	115	114	114	-	1	1	-	
		i	132	131	131	-	1	1	-	
	LA Gymnasien/ Sekundarst II, allgem Schulen	m	5	5	5	-	-	-	-	
		w	27	26	26	-	1	1	-	
		i	32	31	31	-	1	1	-	
	LA Berufl Sch / Sekundarst II, berufl Schulen	m	2	2	2	-	-	-	-	
		w	6	6	6	-	-	-	-	
		i	8	8	8	-	-	-	-	
	Studienfach zusammen	m	25	25	25	-	-	-	-	
		w	151	149	149	-	2	2	-	
		i	176	174	174	-	2	2	-	
	Philosophie									
		Diplom (U) und entsprech. Ab- schlußprüfungen	m	269	262	233	29	7	7	-
			w	113	112	103	9	1	-	1
		i	382	374	336	38	8	7	1	
Promotionen		m	196	196	156	40	-	-	-	
		w	52	52	49	3	-	-	-	
		i	248	248	205	43	-	-	-	
LA Realschulen/ Sekundarstufe I		m	-	-	-	-	-	-	-	
		w	1	1	1	-	-	-	-	
		i	1	1	1	-	-	-	-	
LA Gymnasien/ Sekundarst II, allgem Schulen		m	71	71	69	2	-	-	-	
		w	41	41	41	-	-	-	-	
		i	112	112	110	2	-	-	-	
Studienfach zusammen		m	536	529	458	71	7	7	-	
		w	207	206	194	12	1	-	1	
		i	743	735	652	83	8	7	1	
Religionswissenschaft										
		Diplom (U) und entsprech. Ab- schlußprüfungen	m	9	9	9	-	-	-	-
			w	27	27	23	4	-	-	-
		i	36	36	32	4	-	-	-	

1 Abgelegte Prüfungen nach Fächergruppen, Studienbereichen, 1 Studienfach und Prüfungsgruppen

Fächergruppe Studienbereich 1 Studienfach	Prüfungsgruppe	Ge- schl	Abgelegte Prüfungen insgesamt	Davon					
				bestanden			endgültig nicht bestanden		
				zusammen	Deutsche	Ausländer	zusammen	Deutsche	Ausländer
	Promotionen	m	7	7	4	3	-	-	-
	w	10	10	10	-	-	-	-	
	i	17	17	14	3	-	-	-	
	Staatl. Lehramts- prüf (LA) Grund- und Hauptschulen	m	-	-	-	-	-	-	-
	w	4	4	4	-	-	-	-	
	i	4	4	4	-	-	-	-	
	Stufenübergr. LA Grund /Sekund I Primarstufe	m	-	-	-	-	-	-	-
	w	1	1	1	-	-	-	-	
	i	1	1	1	-	-	-	-	
	LA Realschulen/ Sekundarstufe I	m	3	3	3	-	-	-	-
	w	2	2	2	-	-	-	-	
	i	5	5	5	-	-	-	-	
	LA Gymnasien/ Sekundarst. II, allgem. Schulen	m	3	3	3	-	-	-	-
	w	2	2	2	-	-	-	-	
	i	5	5	5	-	-	-	-	
	Studienfach zusammen	m	22	22	19	3	-	-	-
	w	46	46	42	4	-	-	-	
	i	68	68	61	7	-	-	-	
	Studienbereich zusammen	m	583	576	502	74	7	7	-
	w	404	401	385	16	3	2	1	
	i	987	977	887	90	10	9	1	
Geschichte									
Alte Geschichte									
	Diplom (U) und entsprech. Ab- schlußprüfungen	m	8	7	7	-	1	1	-
	w	7	7	5	2	-	-	-	
	i	15	14	12	2	1	1	-	
	Promotionen	m	8	8	8	-	-	-	-
	w	5	5	5	-	-	-	-	
	i	13	13	13	-	-	-	-	
	Studienfach zusammen	m	16	15	15	-	1	1	-
	w	12	12	10	2	-	-	-	
	i	28	27	25	2	1	1	-	
Archäologie									
	Diplom (U) und entsprech. Ab- schlußprüfungen	m	29	28	28	-	1	1	-
	w	47	46	42	4	1	1	-	
	i	76	74	70	4	2	2	-	
	Promotionen	m	29	29	22	7	-	-	-
	w	27	27	23	4	-	-	-	
	i	56	56	45	11	-	-	-	
	LA Gymnasien/ Sekundarst. II, allgem. Schulen	m	1	1	1	-	-	-	-
	w	-	-	-	-	-	-	-	
	i	1	1	1	-	-	-	-	
	Studienfach zusammen	m	59	58	51	7	1	1	-
	w	74	73	65	8	1	1	-	
	i	133	131	116	15	2	2	-	
Geschichte									
	Diplom (U) und entsprech. Ab- schlußprüfungen	m	459	457	436	21	2	2	-
	w	355	354	331	23	1	1	-	
	i	814	811	767	44	3	3	-	
	Promotionen	m	122	122	117	5	-	-	-
	w	57	57	54	3	-	-	-	
	i	179	179	171	8	-	-	-	
	Staatl. Lehramts- prüf.(LA) Grund- und Hauptschulen	m	31	31	31	-	-	-	-
	w	50	50	49	1	-	-	-	
	i	81	81	80	1	-	-	-	

1 Abgelegte Prüfungen nach Fächergruppen, Studienbereichen, 1 Studienfach und Prüfungsgruppen

Fächergruppe Studienbereich 1 Studienfach	Prüfungsgruppe	Ge- schl.	Abgelegte Prüfungen insgesamt	Davon					
				bestanden			endgültig nicht bestanden		
				zusammen	Deutsche	Ausländer	zusammen	Deutsche	Ausländer
	Stufenüberg. LA	m	-	-	-	-	-	-	-
	Grund./Sekund. I	w	1	1	1	-	-	-	-
	Primarstufe	i	1	1	1	-	-	-	-
	LA Realschulen/	m	83	81	81	-	2	2	-
	Sekundarstufe I	w	72	72	68	4	-	-	-
		i	155	153	149	4	2	2	-
	Stufenüberg. LA	m	1	1	1	-	-	-	-
	Sekundarstufe II	w	-	-	-	-	-	-	-
	und I	i	1	1	1	-	-	-	-
	LA Gymnasien/	m	352	350	348	2	2	2	-
	Sekundarst. II,	w	327	323	319	4	4	4	-
	allgem. Schulen	i	679	673	667	6	6	6	-
	LA Sonderschulen	m	4	4	4	-	-	-	-
		w	8	8	8	-	-	-	-
		i	12	12	12	-	-	-	-
	LA Berufl. Sch./	m	1	1	1	-	-	-	-
	Sekundarst. II,	w	-	-	-	-	-	-	-
	berufl. Schulen	i	1	1	1	-	-	-	-
	Sonstige LA nach	m	-	-	-	-	-	-	-
	Schularten/	w	1	1	1	-	-	-	-
	Schulstufen	i	1	1	1	-	-	-	-
	Sonst. Abschluß	m	3	3	3	-	-	-	-
		w	1	1	1	-	-	-	-
		i	4	4	4	-	-	-	-
Studienfach zusammen		m	1 056	1 050	1 022	28	6	6	-
		w	872	867	832	35	5	5	-
		i	1 928	1 917	1 854	63	11	11	-
Mittlere und neuere Geschichte									
	Diplom (U) und	m	193	189	185	4	4	2	2
	entsprech. Ab-	w	139	136	131	5	3	3	-
	schlußprüfungen	i	332	325	316	9	7	5	2
	Promotionen	m	85	85	83	2	-	-	-
		w	44	44	42	2	-	-	-
		i	129	129	125	4	-	-	-
	Studienfach zusammen	m	278	274	268	6	4	2	2
		w	183	180	173	7	3	3	-
		i	461	454	441	13	7	5	2
Ur- und Frühgeschichte									
	Diplom (U) und	m	42	42	38	4	-	-	-
	entsprech. Ab-	w	37	37	37	-	-	-	-
	schlußprüfungen	i	79	79	75	4	-	-	-
	Promotionen	m	21	21	20	1	-	-	-
		w	17	17	17	-	-	-	-
		i	38	38	37	1	-	-	-
	Studienfach zusammen	m	63	63	58	5	-	-	-
		w	54	54	54	-	-	-	-
		i	117	117	112	5	-	-	-
Wirtschafts-/Sozial- geschichte									
	Diplom (U) und	m	7	7	7	-	-	-	-
	entsprech. Ab-	w	8	8	8	-	-	-	-
	schlußprüfungen	i	15	15	15	-	-	-	-
	Promotionen	m	4	4	4	-	-	-	-
		w	2	2	2	-	-	-	-
		i	6	6	6	-	-	-	-

1 Abgelegte Prüfungen nach Fächergruppen, Studienbereichen, 1 Studienfach und Prüfungsgruppen

Fächergruppe Studienbereich 1 Studienfach	Prüfungsgruppe	Ge- schl	Abgelegte Prüfungen insgesamt	Davon					
				bestanden			endgültig nicht bestanden		
				zusammen	Deutsche	Ausländer	zusammen	Deutsche	Ausländer
Studienfach zusammen		m	11	11	11	-	-	-	-
		w	10	10	10	-	-	-	-
		i	21	21	21	-	-	-	-
Studienbereich zusammen		m	1 483	1 471	1 425	46	12	10	2
		w	1 205	1 196	1 144	52	9	9	-
		i	2 688	2 667	2 569	98	21	19	2
Bibliothekswiss. , Doku- mentation, Publizistik									
Bibliothekswiss./wesen (nicht an Verw.-FH)									
Diplom (U) und entsprech. Ab- schlußprüfungen		m	3	3	3	-	-	-	-
		w	7	7	7	-	-	-	-
		i	10	10	10	-	-	-	-
Promotionen		m	-	-	-	-	-	-	-
		w	1	1	1	-	-	-	-
		i	1	1	1	-	-	-	-
Fachhochschul- abschluß		m	92	90	89	1	2	2	-
		w	259	259	249	10	-	-	-
		i	351	349	338	11	2	2	-
Sonst. Abschluß		m	3	3	3	-	-	-	-
		w	20	20	19	1	-	-	-
		i	23	23	22	1	-	-	-
Studienfach zusammen		m	98	96	95	1	2	2	-
		w	287	287	276	11	-	-	-
		i	385	383	371	12	2	2	-
Dokumentations- wissenschaft									
Fachhochschul- abschluß		m	35	35	35	-	-	-	-
		w	49	49	48	1	-	-	-
		i	84	84	83	1	-	-	-
Studienfach zusammen		m	35	35	35	-	-	-	-
		w	49	49	48	1	-	-	-
		i	84	84	83	1	-	-	-
Journalistik									
Diplom (U) und entsprech. Ab- schlußprüfungen		m	96	96	93	3	-	-	-
		w	143	142	141	1	1	1	-
		i	239	238	234	4	1	1	-
Promotionen		m	10	10	9	1	-	-	-
		w	7	7	7	-	-	-	-
		i	17	17	16	1	-	-	-
Sonst. Abschluß		m	13	13	13	-	-	-	-
		w	13	13	13	-	-	-	-
		i	26	26	26	-	-	-	-
Studienfach zusammen		m	119	119	115	4	-	-	-
		w	163	162	161	1	1	1	-
		i	282	281	276	5	1	1	-
Medienkunde/Kommuni- kations-/Informations- wissenschaft									
Diplom (U) und entsprech. Ab- schlußprüfungen		m	191	188	181	7	3	2	1
		w	277	277	258	19	-	-	-
		i	468	465	439	26	3	2	1
Promotionen		m	12	12	9	3	-	-	-
		w	6	6	6	-	-	-	-
		i	18	18	15	3	-	-	-
Künstlerischer Abschluß		m	49	49	47	2	-	-	-
		w	65	65	61	4	-	-	-
		i	114	114	108	6	-	-	-

1 Abgelegte Prüfungen nach Fächergruppen, Studienbereichen, 1 Studienfach und Prüfungsgruppen

Fächergruppe Studienbereich 1. Studienfach	Prüfungsgruppe	Ge- schl	Abgelegte Prüfungen insgesamt	Davon						
				bestanden			endgültig nicht bestanden			
				zusammen	Deutsche	Ausländer	zusammen	Deutsche	Ausländer	
	Fachhochschul- abschluß	m	53	53	53	-	-	-	-	
		w	142	141	139	2	1	1	-	
		i	195	194	192	2	1	1	-	
	Studienfach zusammen	m	305	302	290	12	3	2	1	
		w	490	489	464	25	1	1	-	
		i	795	791	754	37	4	3	1	
	Publizistik	Diplom (U) und entsprech. Ab- schlußprüfungen	m	35	35	34	1	-	-	-
			w	53	53	50	3	-	-	-
			i	88	88	84	4	-	-	-
		Promotionen	m	2	2	2	-	-	-	-
w			1	1	1	-	-	-	-	
i			3	3	3	-	-	-	-	
Studienfach zusammen		m	37	37	36	1	-	-	-	
		w	54	54	51	3	-	-	-	
		i	91	91	87	4	-	-	-	
Studienbereich zusammen		m	594	589	571	18	5	4	1	
	w	1 043	1 041	1 000	41	2	2	-		
	i	1 637	1 630	1 571	59	7	6	1		
Allg. und vergleichende Literatur- und Sprach- wissenschaft										
Allgemeine Literaturwissenschaft										
	Diplom (U) und entsprech. Ab- schlußprüfungen	m	63	62	58	4	1	1	-	
		w	127	126	109	17	1	1	-	
		i	190	188	167	21	2	2	-	
	Promotionen	m	22	22	17	5	-	-	-	
		w	28	28	23	5	-	-	-	
		i	50	50	40	10	-	-	-	
	Sonst. Abschluß	m	1	1	1	-	-	-	-	
		w	3	3	3	-	-	-	-	
		i	4	4	4	-	-	-	-	
	Studienfach zusammen	m	86	85	76	9	1	1	-	
w		158	157	135	22	1	1	-		
i		244	242	211	31	2	2	-		
Allg. Sprachwissen- schaft/Indogermanistik										
	Diplom (U) und entsprech. Ab- schlußprüfungen	m	53	50	46	4	3	3	-	
		w	117	117	97	20	-	-	-	
		i	170	167	143	24	3	3	-	
	Promotionen	m	25	25	15	10	-	-	-	
		w	18	18	15	3	-	-	-	
		i	43	43	30	13	-	-	-	
	Fachhochschul- abschluß	m	16	16	12	4	-	-	-	
		w	113	113	96	17	-	-	-	
		i	129	129	108	21	-	-	-	
	Studienfach zusammen	m	94	91	73	18	3	3	-	
w		248	248	208	40	-	-	-		
i		342	339	281	58	3	3	-		
Angewandte Sprachwissenschaft										
	Diplom (U) und entsprech. Ab- schlußprüfungen	m	20	20	19	1	-	-	-	
		w	73	72	72	-	1	-	1	
		i	93	92	91	1	1	-	1	
	Promotionen	m	1	1	-	1	-	-	-	
		w	4	4	3	1	-	-	-	
		i	5	5	3	2	-	-	-	

1 Abgelegte Prüfungen nach Fachgruppen, Studienbereichen, 1 Studienfach und Prüfungsgruppen

Fachgruppe Studienbereich 1 Studienfach	Prüfungsgruppe	Ge- schl	Abgelegte Prüfungen insgesamt	Davon						
				bestanden			endgültig nicht bestanden			
				zusammen	Deutsche	Ausländer	zusammen	Deutsche	Ausländer	
	Fachhochschul- abschluß	m	-	-	-	-	-	-	-	
	w	6	6	6	-	-	-	-		
	i	6	6	6	-	-	-	-		
	Studienfach zusammen	m	21	21	19	2	-	-	-	
	w	83	82	81	1	1	-	1		
	i	104	103	100	3	1	-	1		
	Berufsbezogene Fremd- sprachenausbildung	Diplom (U) und entsprech Ab- schlußprüfungen	m	9	9	8	1	-	-	-
		w	33	33	33	-	-	-	-	
		i	42	42	41	1	-	-	-	
		Fachhochschul- abschluß	m	15	15	15	-	-	-	-
w		52	51	47	4	1	1	-		
i		67	66	62	4	1	1	-		
Sonst Abschluß		m	3	3	3	-	-	-	-	
w		3	3	2	1	-	-	-		
i		6	6	5	1	-	-	-		
Studienfach zusammen		m	27	27	26	1	-	-	-	
w	88	87	82	5	1	1	-			
i	115	114	108	6	1	1	-			
Computerlinguistik	Diplom (U) und entsprech Ab- schlußprüfungen	m	11	10	9	1	1	1	-	
	w	6	6	4	2	-	-	-		
	i	17	16	13	3	1	1	-		
	Promotionen	m	-	-	-	-	-	-	-	
	w	1	1	1	-	-	-	-		
	i	1	1	1	-	-	-	-		
	Studienfach zusammen	m	11	10	9	1	1	1	-	
	w	7	7	5	2	-	-	-		
	i	18	17	14	3	1	1	-		
	Studienbereich zusammen	m	239	234	203	31	5	5	-	
w	584	581	511	70	3	2	1			
i	823	815	714	101	8	7	1			
Altphilologie (klass Philol), Neugriechisch										
Byzantinistik	Diplom (U) und entsprech. Ab- schlußprüfungen	m	2	2	2	-	-	-	-	
	w	4	4	3	1	-	-	-		
	i	6	6	5	1	-	-	-		
	Studienfach zusammen	m	2	2	2	-	-	-	-	
	w	4	4	3	1	-	-	-		
	i	6	6	5	1	-	-	-		
	Griechisch	Diplom (U) und entsprech Ab- schlußprüfungen	m	6	6	3	3	-	-	-
		w	4	4	3	1	-	-	-	
		i	10	10	6	4	-	-	-	
		Promotionen	m	10	10	4	6	-	-	-
w		3	3	3	-	-	-	-		
i		13	13	7	6	-	-	-		
LA Gymnasien/ Sekundarst. II, allgem. Schulen		m	28	28	28	-	-	-	-	
w		14	14	14	-	-	-	-		
i		42	42	42	-	-	-	-		
Studienfach zusammen		m	44	44	35	9	-	-	-	
w	21	21	20	1	-	-	-			
i	65	65	55	10	-	-	-			

1 Abgelegte Prüfungen nach Fächergruppen, Studienbereichen, 1 Studienfach und Prüfungsgruppen

Fächergruppe Studienbereich 1 Studienfach	Prüfungsgruppe	Ge- schl.	Abgelegte Prüfungen insgesamt	Davon					
				bestanden			endgültig nicht bestanden		
				zusammen	Deutsche	Ausländer	zusammen	Deutsche	Ausländer
Klassische Philologie									
	Diplom (U) und entsprech. Ab- schlußprüfungen	m	-	-	-	-	-	-	-
		w	1	1	1	-	-	-	-
		i	1	1	1	-	-	-	-
	Promotionen	m	-	-	-	-	-	-	-
		w	2	2	2	-	-	-	-
		i	2	2	2	-	-	-	-
	Studienfach zusammen	m	-	-	-	-	-	-	-
		w	3	3	3	-	-	-	-
		i	3	3	3	-	-	-	-
Latein									
	Diplom (U) und entsprech. Ab- schlußprüfungen	m	12	12	12	-	-	-	-
		w	15	15	15	-	-	-	-
		i	27	27	27	-	-	-	-
	Promotionen	m	12	12	12	-	-	-	-
		w	8	8	7	1	-	-	-
		i	20	20	19	1	-	-	-
	LA Realschulen/ Sekundarstufe I	m	2	2	2	-	-	-	-
		w	-	-	-	-	-	-	-
		i	2	2	2	-	-	-	-
	LA Gymnasien/ Sekundarst. II, allgem. Schulen	m	92	90	89	1	2	2	-
		w	124	121	120	1	3	3	-
		i	216	211	209	2	5	5	-
	Sonstige LA nach Schularten/ Schulstufen	m	-	-	-	-	-	-	-
		w	1	1	1	-	-	-	-
		i	1	1	1	-	-	-	-
	Studienfach zusammen	m	118	116	115	1	2	2	-
		w	148	145	143	2	3	3	-
		i	266	261	258	3	5	5	-
Studienbereich zusammen	m	164	162	152	10	2	2	-	
	w	176	173	169	4	3	3	-	
	i	340	335	321	14	5	5	-	
Germanistik (Deutsch, germanische Sprachen ohne Anglistik)									
Dänisch									
	Staatl. Lehramts- prüf. (LA) Grund- und Hauptschulen	m	1	1	1	-	-	-	-
		w	2	2	-	2	-	-	-
		i	3	3	1	2	-	-	-
	LA Realschulen/ Sekundarstufe I	m	-	-	-	-	-	-	-
		w	1	1	1	-	-	-	-
		i	1	1	1	-	-	-	-
	Studienfach zusammen	m	1	1	1	-	-	-	-
		w	3	3	1	2	-	-	-
		i	4	4	2	2	-	-	-
Deutsch für Ausländer									
	Diplom (U) und entsprech. Ab- schlußprüfungen	m	7	7	2	5	-	-	-
		w	39	39	30	9	-	-	-
		i	46	46	32	14	-	-	-
	Promotionen	m	1	1	1	-	-	-	-
		w	2	2	-	2	-	-	-
		i	3	3	1	2	-	-	-
	Staatl. Lehramts- prüf. (LA) Grund- und Hauptschulen	m	1	1	1	-	-	-	-
		w	25	25	24	1	-	-	-
		i	26	26	25	1	-	-	-

1 Abgelegte Prüfungen nach Fächergruppen, Studienbereichen, 1 Studienfach und Prüfungsgruppen

Fächergruppe Studienbereich 1 Studienfach	Prüfungsgruppe	Ge- schl	Abgelegte Prüfungen insgesamt	Davon					
				bestanden			endgültig nicht bestanden		
				zusammen	Deutsche	Ausländer	zusammen	Deutsche	Ausländer
	LA Realschulen/ Sekundarstufe I	m	2	2	1	1	-	-	-
		w	7	7	5	2	-	-	-
		i	9	9	6	3	-	-	-
	LA Gymnasien/ Sekundarst. II, allgem. Schulen	m	-	-	-	-	-	-	-
		w	4	4	4	-	-	-	-
		i	4	4	4	-	-	-	-
	LA Sonderschulen	m	1	1	1	-	-	-	-
		w	1	1	1	-	-	-	-
		i	2	2	2	-	-	-	-
	Sonstige LA nach Schularten/ Schulstufen	m	2	2	2	-	-	-	-
		w	5	5	5	-	-	-	-
		i	7	7	7	-	-	-	-
	Sonst. Abschluß	m	13	13	12	1	-	-	-
		w	57	57	54	3	-	-	-
		i	70	70	66	4	-	-	-
	Studienfach zusammen	m	27	27	20	7	-	-	-
		w	140	140	123	17	-	-	-
		i	167	167	143	24	-	-	-
Friesisch	Promotionen	m	1	1	1	-	-	-	-
		w	-	-	-	-	-	-	-
		i	1	1	1	-	-	-	-
	Studienfach zusammen	m	1	1	1	-	-	-	-
		w	-	-	-	-	-	-	-
		i	1	1	1	-	-	-	-
Germanistik/Deutsch	Diplom (U) und entsprech. Ab- schlußprüfungen	m	572	563	494	69	9	9	-
		w	1 477	1 460	1 191	269	17	13	4
		i	2 049	2 023	1 685	338	26	22	4
	Promotionen	m	127	127	102	25	-	-	-
		w	154	154	136	18	-	-	-
		i	281	281	238	43	-	-	-
	Staatl. Lehramts- pruf. (LA) Grund- und Hauptschulen	m	144	142	141	1	2	2	-
		w	1 718	1 707	1 697	10	11	11	-
		i	1 862	1 849	1 838	11	13	13	-
	Stufenübergr. LA Grund./Sekund. I Primarstufe	m	2	2	2	-	-	-	-
		w	-	-	-	-	-	-	-
		i	2	2	2	-	-	-	-
	LA Realschulen/ Sekundarstufe I	m	134	130	129	1	4	4	-
		w	448	441	436	5	7	7	-
		i	582	571	565	6	11	11	-
	Stufenübergr. LA Sekundarstufe II und I	m	2	2	2	-	-	-	-
		w	5	5	4	1	-	-	-
		i	7	7	6	1	-	-	-
	LA Gymnasien/ Sekundarst. II, allgem. Schulen	m	567	561	554	7	6	6	-
		w	1 291	1 282	1 262	20	9	9	-
		i	1 858	1 843	1 816	27	15	15	-
	LA Sonderschulen	m	24	24	24	-	-	-	-
		w	153	153	153	-	-	-	-
		i	177	177	177	-	-	-	-
	LA Berufl. Sch./ Sekundarst. II, berufl. Schulen	m	6	6	6	-	-	-	-
		w	8	8	8	-	-	-	-
		i	14	14	14	-	-	-	-
	Sonst. Abschluß	m	7	7	6	1	-	-	-
		w	45	45	14	31	-	-	-
		i	52	52	20	32	-	-	-

1 Abgelegte Prüfungen nach Fachgruppen, Studienbereichen, 1 Studienfach und Prüfungsgruppen

Fächergruppe Studienbereich 1 Studienfach	Prüfungsgruppe	Ge- schl	Abgelegte Prüfungen insgesamt	Davon					
				bestanden			endgültig nicht bestanden		
				zusammen	Deutsche	Ausländer	zusammen	Deutsche	Ausländer
Studienfach zusammen		m	1 585	1 564	1 460	104	21	21	-
		w	5 299	5 255	4 901	354	44	40	4
		i	6 884	6 819	6 361	458	65	61	4
Niederländisch									
Diplom (U) und entsprech. Ab- schlußprüfungen		m	1	1	1	-	-	-	-
		w	7	7	7	-	-	-	-
		i	8	8	8	-	-	-	-
Promotionen		m	1	1	1	-	-	-	-
		w	-	-	-	-	-	-	-
		i	1	1	1	-	-	-	-
LA Gymnasien/ Sekundarst II, allgem. Schulen		m	4	4	4	-	-	-	-
		w	7	7	7	-	-	-	-
		i	11	11	11	-	-	-	-
Studienfach zusammen		m	6	6	6	-	-	-	-
		w	14	14	14	-	-	-	-
		i	20	20	20	-	-	-	-
Nordistik/Skandinavist (Nord Philologie, Einzelsprachen a.n.g.)									
Diplom (U) und entsprech. Ab- schlußprüfungen		m	16	15	15	-	1	1	-
		w	45	42	38	4	3	2	1
		i	61	57	53	4	4	3	1
Promotionen		m	4	4	4	-	-	-	-
		w	4	4	4	-	-	-	-
		i	8	8	8	-	-	-	-
LA Gymnasien/ Sekundarst II, allgem. Schulen		m	-	-	-	-	-	-	-
		w	1	1	1	-	-	-	-
		i	1	1	1	-	-	-	-
Fachhochschul- abschluß		m	1	1	1	-	-	-	-
		w	-	-	-	-	-	-	-
		i	1	1	1	-	-	-	-
Studienfach zusammen		m	21	20	20	-	1	1	-
		w	50	47	43	4	3	2	1
		i	71	67	63	4	4	3	1
Studienbereich zusammen		m	1 641	1 619	1 508	111	22	22	-
		w	5 506	5 459	5 082	377	47	42	5
		i	7 147	7 078	6 590	488	69	64	5
Anglistik, Amerikanistik									
Amerikanistik/ Amerikakunde									
Diplom (U) und entsprech. Ab- schlußprüfungen		m	61	61	57	4	-	-	-
		w	156	155	147	8	1	1	-
		i	217	216	204	12	1	1	-
Promotionen		m	1	1	1	-	-	-	-
		w	12	12	11	1	-	-	-
		i	13	13	12	1	-	-	-
Studienfach zusammen		m	62	62	58	4	-	-	-
		w	168	167	158	9	1	1	-
		i	230	229	216	13	1	1	-
Anglistik/Englisch									
Diplom (U) und entsprech. Ab- schlußprüfungen		m	203	202	188	14	1	1	-
		w	868	865	786	79	3	3	-
		i	1 071	1 067	974	93	4	4	-
Promotionen		m	28	28	25	3	-	-	-
		w	44	44	42	2	-	-	-
		i	72	72	67	5	-	-	-

1 Abgelegte Prüfungen nach Fächergruppen, Studienbereichen, 1 Studienfach und Prüfungsgruppen

Fächergruppe Studienbereich 1 Studienfach	Prüfungsgruppe	Ge- schl	Abgelegte Prüfungen insgesamt	Davon					
				bestanden			endgültig nicht bestanden		
				zusammen	Deutsche	Ausländer	zusammen	Deutsche	Ausländer
	Staatl. Lehramts- prüf. (LA) Grund- und Hauptschulen	m	35	34	31	3	1	1	-
		w	217	215	213	2	2	2	-
		i	252	249	244	5	3	3	-
	LA Realschulen/ Sekundarstufe I	m	104	103	103	-	1	1	-
		w	353	348	341	7	5	5	-
		i	457	451	444	7	6	6	-
	Stufenüberg. LA Sekundarstufe II und I	m	1	1	1	-	-	-	-
		w	10	10	10	-	-	-	-
		i	11	11	11	-	-	-	-
	LA Gymnasien/ Sekundarst. II, allgem. Schulen	m	374	366	361	5	8	8	-
		w	1 002	991	971	20	11	11	-
		i	1 376	1 357	1 332	25	19	19	-
	LA Sonderschulen	m	2	2	2	-	-	-	-
		w	5	5	5	-	-	-	-
		i	7	7	7	-	-	-	-
	LA Berufl. Sch./ Sekundarst. II, berufl. Schulen	m	9	9	9	-	-	-	-
		w	14	14	14	-	-	-	-
		i	23	23	23	-	-	-	-
	Sonstige LA nach Schularten/ Schulstufen	m	-	-	-	-	-	-	-
		w	1	1	1	-	-	-	-
		i	1	1	1	-	-	-	-
	Studienfach zusammen	m	756	745	720	25	11	11	-
		w	2 514	2 493	2 383	110	21	21	-
		i	3 270	3 238	3 103	135	32	32	-
	Studienbereich zusammen	m	818	807	778	29	11	11	-
		w	2 682	2 660	2 541	119	22	22	-
		i	3 500	3 467	3 319	148	33	33	-
Romanistik									
Französisch									
	Diplom (U) und entsprech. Ab- schlußprüfungen	m	25	25	22	3	-	-	-
		w	176	176	160	16	-	-	-
		i	201	201	182	19	-	-	-
	Promotionen	m	4	4	3	1	-	-	-
		w	5	5	4	1	-	-	-
		i	9	9	7	2	-	-	-
	Staatl. Lehramts- prüf. (LA) Grund- und Hauptschulen	m	2	1	1	-	1	1	-
		w	35	35	34	1	-	-	-
		i	37	36	35	1	1	1	-
	LA Realschulen/ Sekundarstufe I	m	7	7	7	-	-	-	-
		w	93	91	88	3	2	2	-
		i	100	98	95	3	2	2	-
	LA Gymnasien/ Sekundarst. II, allgem. Schulen	m	69	69	68	1	-	-	-
		w	412	407	398	11	5	5	-
		i	481	476	464	12	5	5	-
	LA Sonderschulen	m	-	-	-	-	-	-	-
		w	1	1	1	-	-	-	-
		i	1	1	1	-	-	-	-
	LA Berufl. Sch / Sekundarst. II, berufl. Schulen	m	1	1	1	-	-	-	-
		w	6	6	6	-	-	-	-
		i	7	7	7	-	-	-	-
	Sonstige LA nach Schularten/ Schulstufen	m	-	-	-	-	-	-	-
		w	3	3	3	-	-	-	-
		i	3	3	3	-	-	-	-
	Studienfach zusammen	m	108	107	102	5	1	1	-
		w	731	724	692	32	7	7	-
		i	839	831	794	37	8	8	-

1 Abgelegte Prüfungen nach Fächergruppen, Studienbereichen, 1 Studienfach und Prüfungsgruppen

Fächergruppe Studienbereich 1 Studienfach	Prüfungsgruppe	Ge- schl	Abgelegte Prüfungen insgesamt	Davon					
				bestanden			endgültig nicht bestanden		
				zusammen	Deutsche	Ausländer	zusammen	Deutsche	Ausländer
Italienisch									
	Diplom (U) und entsprech. Ab- schlußprüfungen	m	10	10	9	1	-	-	-
		w	67	67	58	9	-	-	-
		i	77	77	67	10	-	-	-
	Promotionen	m	1	1	1	-	-	-	-
		w	3	3	3	-	-	-	-
		i	4	4	4	-	-	-	-
	LA Gymnasien/ Sekundarst. II, allgem. Schulen	m	11	11	10	1	-	-	-
		w	58	58	56	2	-	-	-
		i	69	69	66	3	-	-	-
	LA Sonderschulen	m	-	-	-	-	-	-	-
		w	1	1	1	-	-	-	-
		i	1	1	1	-	-	-	-
Studienfach zusammen		m	22	22	20	2	-	-	-
		w	129	129	118	11	-	-	-
		i	151	151	138	13	-	-	-
Portugiesisch									
	Diplom (U) und entsprech. Ab- schlußprüfungen	m	4	4	3	1	-	-	-
		w	18	18	10	8	-	-	-
		i	22	22	13	9	-	-	-
Studienfach zusammen		m	4	4	3	1	-	-	-
		w	18	18	10	8	-	-	-
		i	22	22	13	9	-	-	-
Romanistik (Romanische Philologie, Einzel Sprachen a.n.g.)									
	Diplom (U) und entsprech. Ab- schlußprüfungen	m	67	67	59	8	-	-	-
		w	363	359	329	30	4	4	-
		i	430	426	388	38	4	4	-
	Promotionen	m	14	14	12	2	-	-	-
		w	37	37	35	2	-	-	-
		i	51	51	47	4	-	-	-
Studienfach zusammen		m	81	81	71	10	-	-	-
		w	400	396	364	32	4	4	-
		i	481	477	435	42	4	4	-
Spanisch									
	Diplom (U) und entsprech. Ab- schlußprüfungen	m	10	10	8	2	-	-	-
		w	94	94	87	7	-	-	-
		i	104	104	95	9	-	-	-
	Promotionen	m	2	2	2	-	-	-	-
		w	3	3	3	-	-	-	-
		i	5	5	5	-	-	-	-
	LA Gymnasien/ Sekundarst. II, allgem. Schulen	m	41	41	39	2	-	-	-
		w	118	117	114	3	1	1	-
		i	159	158	153	5	1	1	-
	LA Berufl. Sch. / Sekundarst. II, berufl. Schulen	m	-	-	-	-	-	-	-
		w	4	4	4	-	-	-	-
		i	4	4	4	-	-	-	-
	Sonstige LA nach Schularten/ Schulstufen	m	-	-	-	-	-	-	-
		w	2	2	2	-	-	-	-
		i	2	2	2	-	-	-	-
Studienfach zusammen		m	53	53	49	4	-	-	-
		w	221	220	210	10	1	1	-
		i	274	273	259	14	1	1	-
Studienbereich zusammen		m	268	267	245	22	1	1	-
		w	1 499	1 487	1 394	93	12	12	-
		i	1 767	1 754	1 639	115	13	13	-

1 Abgelegte Prüfungen nach Fächergruppen, Studienbereichen, 1 Studienfach und Prüfungsgruppen

Fächergruppe Studienbereich 1 Studienfach	Prüfungsgruppe	Ge- schl.	Abgelegte Prüfungen insgesamt	Davon					
				bestanden			endgültig nicht bestanden		
				zusammen	Deutsche	Ausländer	zusammen	Deutsche	Ausländer
Slawistik, Baltistik, Finno-Ugristik									
Baltistik									
	Diplom (U) und entsprech. Ab- schlußprüfungen	m w i	- 1 1	- 1 1	- 1 1	- - -	- - -	- - -	- - -
Studienfach zusammen		m w i	- 1 1	- 1 1	- 1 1	- - -	- - -	- - -	- - -
Finno-Ugristik									
	Diplom (U) und entsprech. Ab- schlußprüfungen	m w i	- 5 5	- 5 5	- 5 5	- - -	- - -	- - -	- - -
	Promotionen	m w i	1 - 1	1 - 1	1 - 1	- - -	- - -	- - -	- - -
Studienfach zusammen		m w i	1 5 6	1 5 6	1 5 6	- - -	- - -	- - -	- - -
Polnisch									
	Diplom (U) und entsprech. Ab- schlußprüfungen	m w i	3 2 5	3 2 5	2 2 4	1 - 1	- - -	- - -	- - -
Studienfach zusammen		m w i	3 2 5	3 2 5	2 2 4	1 - 1	- - -	- - -	- - -
Russisch									
	Diplom (U) und entsprech. Ab- schlußprüfungen	m w i	12 77 89	12 77 89	10 70 80	2 7 9	- - -	- - -	- - -
	Promotionen	m w i	2 1 3	2 1 3	2 1 3	- - -	- - -	- - -	- - -
	LA Realschulen/ Sekundarstufe I	m w i	1 3 4	1 3 4	1 3 4	- - -	- - -	- - -	- - -
	Stufenübergr. LA Sekundarstufe II und I	m w i	- 1 1	- - -	- - -	- - -	- 1 1	- 1 1	- - -
	LA Gymnasien/ Sekundarst. II, allgem. Schulen	m w i	11 44 55	11 39 50	11 39 50	- - -	- 5 5	- 5 5	- - -
Studienfach zusammen		m w i	26 126 152	26 120 146	24 113 137	2 7 9	- 6 6	- 6 6	- - -
Slawistik (Slaw Philologie)									
	Diplom (U) und entsprech. Ab- schlußprüfungen	m w i	28 98 126	28 97 125	26 85 111	2 12 14	- 1 1	- - -	- 1 1
	Promotionen	m w i	9 9 18	9 9 18	8 8 16	1 1 2	- - -	- - -	- - -
Studienfach zusammen		m w i	37 107 144	37 106 143	34 93 127	3 13 16	- 1 1	- - -	- 1 1

1 Abgelegte Prüfungen nach Fächergruppen, Studienbereichen, 1 Studienfach und Prüfungsgruppen

Fächergruppe Studienbereich 1 Studienfach	Prüfungsgruppe	Ge- schl	Abgelegte Prüfungen insgesamt	Davon					
				bestanden			endgültig nicht bestanden		
				zusammen	Deutsche	Ausländer	zusammen	Deutsche	Ausländer
Südslawisch(Bulgansch Serbokroatisch, Slowenisch usw.)									
	Diplom (U) und entsprech. Ab- schlußprüfungen	m w i	- 4 4	- 4 4	- 1 1	- 3 3	- - -	- - -	- - -
Studienfach zusammen		m w i	- 4 4	- 4 4	- 1 1	- 3 3	- - -	- - -	- - -
Tschechisch									
	Diplom (U) und entsprech. Ab- schlußprüfungen	m w i	- 1 1	- 1 1	- 1 1	- - -	- - -	- - -	- - -
	LA Gymnasien/ Sekundarst. II, allgem. Schulen	m w i	1 - 1	1 - 1	1 - 1	- - -	- - -	- - -	- - -
Studienfach zusammen		m w i	1 1 2	1 1 2	1 1 2	- - -	- - -	- - -	- - -
Westslawisch (allgemein und a n g)									
	Diplom (U) und entsprech. Ab- schlußprüfungen	m w i	- 2 2	- 2 2	- 1 1	- 1 1	- - -	- - -	- - -
Studienfach zusammen		m w i	- 2 2	- 2 2	- 1 1	- 1 1	- - -	- - -	- - -
Studienbereich zusammen		m w i	68 248 316	68 241 309	62 217 279	6 24 30	- 7 7	- 6 6	- 1 1
Außereuropäische Sprach- und Kultur- wissenschaften									
Ägyptologie									
	Diplom (U) und entsprech. Ab- schlußprüfungen	m w i	4 12 16	4 11 15	4 11 15	- - -	- 1 1	- 1 1	- - -
	Promotionen	m w i	2 7 9	2 7 9	2 6 8	- 1 1	- - -	- - -	- - -
Studienfach zusammen		m w i	6 19 25	6 18 24	6 17 23	- 1 1	- 1 1	- 1 1	- - -
Afrikanistik									
	Diplom (U) und entsprech. Ab- schlußprüfungen	m w i	4 14 18	4 14 18	3 14 17	1 - 1	- - -	- - -	- - -
	Promotionen	m w i	2 3 5	2 3 5	1 3 4	1 - 1	- - -	- - -	- - -
Studienfach zusammen		m w i	6 17 23	6 17 23	4 17 21	2 - 2	- - -	- - -	- - -
Arabisch/Arabistik									
	Diplom (U) und entsprech. Ab- schlußprüfungen	m w i	10 19 29	10 19 29	7 17 24	3 2 5	- - -	- - -	- - -

1 Abgelegte Prüfungen nach Fächergruppen, Studienbereichen, 1 Studienfach und Prüfungsgruppen

Fächergruppe Studienbereich 1. Studienfach	Prüfungsgruppe	Ge- schl	Abgelegte Prüfungen insgesamt	Davon						
				bestanden			endgültig nicht bestanden			
				zusammen	Deutsche	Ausländer	zusammen	Deutsche	Ausländer	
	Promotionen	m	-	-	-	-	-	-	-	
		w	2	2	1	1	-	-	-	
		i	2	2	1	1	-	-	-	
	Studienfach zusammen	m	10	10	7	3	-	-	-	
		w	21	21	18	3	-	-	-	
		i	31	31	25	6	-	-	-	
Außereurop. Sprachen u Kulturen in Südostasien Ozeanien und Amerika	Diplom (U) und entsprech. Ab- schlußprüfungen	m	7	7	7	-	-	-	-	
		w	6	6	6	-	-	-	-	
		i	13	13	13	-	-	-	-	
	Studienfach zusammen	m	7	7	7	-	-	-	-	
		w	6	6	6	-	-	-	-	
		i	13	13	13	-	-	-	-	
Hebräisch/Judaistik	Diplom (U) und entsprech. Ab- schlußprüfungen	m	4	4	4	-	-	-	-	
		w	8	8	8	-	-	-	-	
		i	12	12	12	-	-	-	-	
	Promotionen	m	1	1	1	-	-	-	-	
		w	1	1	1	-	-	-	-	
		i	2	2	2	-	-	-	-	
	Studienfach zusammen	m	5	5	5	-	-	-	-	
		w	9	9	9	-	-	-	-	
		i	14	14	14	-	-	-	-	
	Indologie	Diplom (U) und entsprech. Ab- schlußprüfungen	m	8	7	7	-	1	1	-
			w	9	9	9	-	-	-	-
			i	17	16	16	-	1	1	-
Promotionen		m	2	2	2	-	-	-	-	
		w	1	1	1	-	-	-	-	
		i	3	3	3	-	-	-	-	
	Studienfach zusammen	m	10	9	9	-	1	1	-	
		w	10	10	10	-	-	-	-	
		i	20	19	19	-	1	1	-	
	Iranistik	Diplom (U) und entsprech. Ab- schlußprüfungen	m	4	3	2	1	1	1	-
			w	4	4	4	-	-	-	-
			i	8	7	6	1	1	1	-
Studienfach zusammen		m	4	3	2	1	1	1	-	
		w	4	4	4	-	-	-	-	
		i	8	7	6	1	1	1	-	
Islamwissenschaft	Diplom (U) und entsprech. Ab- schlußprüfungen	m	21	21	17	4	-	-	-	
		w	31	31	29	2	-	-	-	
		i	52	52	46	6	-	-	-	
	Promotionen	m	9	9	6	3	-	-	-	
		w	4	4	3	1	-	-	-	
		i	13	13	9	4	-	-	-	
	Studienfach zusammen	m	30	30	23	7	-	-	-	
		w	35	35	32	3	-	-	-	
		i	65	65	55	10	-	-	-	
	Japanologie	Diplom (U) und entsprech. Ab- schlußprüfungen	m	36	35	34	1	1	1	-
			w	83	83	79	4	-	-	-
			i	119	118	113	5	1	1	-

1 Abgelegte Prüfungen nach Fächergruppen, Studienbereichen, 1 Studienfach und Prüfungsgruppen

Fächergruppe Studienbereich 1 Studienfach	Prüfungsgruppe	Ge- schl	Abgelegte Prüfungen insgesamt	Davon					
				bestanden			endgültig nicht bestanden		
				zusammen	Deutsche	Ausländer	zusammen	Deutsche	Ausländer
Orientalistik, Altorientalistik	Promotionen	m	4	4	4	-	-	-	-
		w	5	5	5	-	-	-	-
		i	9	9	9	-	-	-	-
	Studienfach zusammen	m	40	39	38	1	1	1	-
		w	88	88	84	4	-	-	-
		i	128	127	122	5	1	1	-
	Diplom (U) und entsprech. Ab- schlußprüfungen	m	17	16	12	4	1	1	-
		w	18	18	15	3	-	-	-
		i	35	34	27	7	1	1	-
		Promotionen	m	7	7	5	2	-	-
	w	7	7	4	3	-	-	-	-
	i	14	14	9	5	-	-	-	-
	Studienfach zusammen	m	24	23	17	6	1	1	-
	w	25	25	19	6	-	-	-	-
	i	49	48	36	12	1	1	-	-
Sinologie/Koreanistik	Diplom (U) und entsprech. Ab- schlußprüfungen	m	25	25	23	2	-	-	-
		w	57	57	47	10	-	-	-
		i	82	82	70	12	-	-	-
	Promotionen	m	11	11	9	2	-	-	-
		w	9	9	7	2	-	-	-
		i	20	20	16	4	-	-	-
	Studienfach zusammen	m	36	36	32	4	-	-	-
		w	66	66	54	12	-	-	-
		i	102	102	86	16	-	-	-
	Turkologie	Diplom (U) und entsprech. Ab- schlußprüfungen	m	5	5	3	2	-	-
		w	11	11	5	6	-	-	-
		i	16	16	8	8	-	-	-
Promotionen		m	3	3	1	2	-	-	-
		w	1	1	1	-	-	-	-
		i	4	4	2	2	-	-	-
Studienfach zusammen		m	8	8	4	4	-	-	-
		w	12	12	6	6	-	-	-
		i	20	20	10	10	-	-	-
Zentralasiatische Sprachen und Kulturen		Diplom (U) und entsprech. Ab- schlußprüfungen	m	4	4	4	-	-	-
		w	9	9	8	1	-	-	-
		i	13	13	12	1	-	-	-
	Promotionen	m	-	-	-	-	-	-	-
		w	1	1	1	-	-	-	-
		i	1	1	1	-	-	-	-
	Studienfach zusammen	m	4	4	4	-	-	-	-
		w	10	10	9	1	-	-	-
		i	14	14	13	1	-	-	-
	Studienbereich zusammen	m	190	186	158	28	4	4	-
	w	322	321	285	36	1	1	-	
	i	512	507	443	64	5	5	-	
Kulturwissensch. i. e. S.									
Europ. Ethnologie und Kulturwissenschaft									
	Diplom (U) und entsprech. Ab- schlußprüfungen	m	12	12	12	-	-	-	-
		w	29	29	29	-	-	-	-
		i	41	41	41	-	-	-	-

1 Abgelegte Prüfungen nach Fachgruppen, Studienbereichen, 1 Studienfach und Prüfungsgruppen

Fächergruppe Studienbereich 1 Studienfach	Prüfungsgruppe	Ge- schl.	Abgelegte Prüfungen insgesamt	Davon						
				bestanden			endgültig nicht bestanden			
				zusammen	Deutsche	Ausländer	zusammen	Deutsche	Ausländer	
Völkerkunde (Ethnologie)	Promotionen	m	-	-	-	-	-	-	-	
		w	1	1	1	-	-	-	-	
		i	1	1	1	-	-	-	-	
	Studienfach zusammen	m	12	12	12	-	-	-	-	
		w	30	30	30	-	-	-	-	
		i	42	42	42	-	-	-	-	
	Diplom (U) und entsprech. Ab- schlußprüfungen	m	60	59	58	1	1	1	-	
		w	131	131	125	6	-	-	-	
		i	191	190	183	7	1	1	-	
		Promotionen	m	13	13	11	2	-	-	-
Volkskunde		w	15	14	11	3	1	1	-	
		i	28	27	22	5	1	1	-	
	Studienfach zusammen	m	73	72	69	3	1	1	-	
		w	146	145	136	9	1	1	-	
		i	219	217	205	12	2	2	-	
	Diplom (U) und entsprech. Ab- schlußprüfungen	m	21	21	21	-	-	-	-	
		w	52	52	46	6	-	-	-	
		i	73	73	67	6	-	-	-	
		Promotionen	m	15	15	14	1	-	-	-
		w	12	12	11	1	-	-	-	
Psychologie		i	27	27	25	2	-	-	-	
	Studienfach zusammen	m	36	36	35	1	-	-	-	
		w	64	64	57	7	-	-	-	
		i	100	100	92	8	-	-	-	
	Studienbereich zusammen	m	121	120	116	4	1	1	-	
		w	240	239	223	16	1	1	-	
		i	361	359	339	20	2	2	-	
		Diplom (U) und entsprech. Ab- schlußprüfungen	m	767	760	737	23	7	5	2
		w	2 028	2 025	1 935	90	3	3	-	
		i	2 795	2 785	2 672	113	10	8	2	
Psychologie		Promotionen	m	119	119	112	7	-	-	-
		w	137	137	130	7	-	-	-	
		i	256	256	242	14	-	-	-	
		Staatl. Lehramts- prüf. (LA) Grund- und Hauptschulen	m	2	1	1	-	1	1	-
		w	3	3	3	-	-	-	-	
		i	5	4	4	-	1	1	-	
		LA Gymnasien/ Sekundarst II, allgem. Schulen	m	2	2	2	-	-	-	-
		w	25	25	25	-	-	-	-	
		i	27	27	27	-	-	-	-	
		LA Berufl. Sch./ Sekundarst II, berufl. Schulen	m	-	-	-	-	-	-	-
		w	1	1	1	-	-	-	-	
		i	1	1	1	-	-	-	-	
		Sonst. Abschluß	m	2	2	2	-	-	-	-
		w	11	11	10	1	-	-	-	
		i	13	13	12	1	-	-	-	
	Studienfach zusammen	m	892	884	854	30	8	6	2	
		w	2 205	2 202	2 104	98	3	3	-	
		i	3 097	3 086	2 958	128	11	9	2	
	Studienbereich zusammen	m	892	884	854	30	8	6	2	
		w	2 205	2 202	2 104	98	3	3	-	
	i	3 097	3 086	2 958	128	11	9	2		

1 Abgelegte Prüfungen nach Facherguppen, Studienbereichen, 1 Studienfach und Prüfungsgruppen

Fächergruppe Studienbereich 1 Studienfach	Prüfungsgruppe	Ge- schl	Abgelegte Prüfungen insgesamt	Davon					
				bestanden			endgültig nicht bestanden		
				zusammen	Deutsche	Ausländer	zusammen	Deutsche	Ausländer
Erziehungswissenschaften									
Ausländerpädagogik									
Diplom (U) und entsprech. Ab- schlußprüfungen	m	8	8	2	6	-	-	-	
	w	28	28	25	3	-	-	-	
	i	36	36	27	9	-	-	-	
Promotionen	m	1	1	1	-	-	-	-	
	w	-	-	-	-	-	-	-	
	i	1	1	1	-	-	-	-	
Staatl. Lehramts- prüf. (LA) Grund- und Hauptschulen	m	-	-	-	-	-	-	-	
	w	5	5	5	-	-	-	-	
	i	5	5	5	-	-	-	-	
LA Realschulen/ Sekundarstufe I	m	1	1	1	-	-	-	-	
	w	-	-	-	-	-	-	-	
	i	1	1	1	-	-	-	-	
Sonst. Abschluß	m	-	-	-	-	-	-	-	
	w	1	1	-	1	-	-	-	
	i	1	1	-	1	-	-	-	
Studienfach zusammen	m	10	10	4	6	-	-	-	
	w	34	34	30	4	-	-	-	
	i	44	44	34	10	-	-	-	
Berufspädagogik									
Diplom (U) und entsprech. Ab- schlußprüfungen	m	34	34	34	-	-	-	-	
	w	7	7	6	1	-	-	-	
	i	41	41	40	1	-	-	-	
Promotionen	m	3	3	3	-	-	-	-	
	w	4	4	2	2	-	-	-	
	i	7	7	5	2	-	-	-	
LA Berufl. Sch./ Sekundarst. II, berufl. Schulen	m	61	61	61	-	-	-	-	
	w	97	97	96	1	-	-	-	
	i	158	158	157	1	-	-	-	
Sonst. Abschluß	m	9	9	9	-	-	-	-	
	w	9	9	9	-	-	-	-	
	i	18	18	18	-	-	-	-	
Studienfach zusammen	m	107	107	107	-	-	-	-	
	w	117	117	113	4	-	-	-	
	i	224	224	220	4	-	-	-	
Erwachsenenbildung und außerschulische Jugend- bildung									
Diplom (U) und entsprech. Ab- schlußprüfungen	m	17	17	16	1	-	-	-	
	w	56	56	55	1	-	-	-	
	i	73	73	71	2	-	-	-	
Promotionen	m	3	3	3	-	-	-	-	
	w	3	3	3	-	-	-	-	
	i	6	6	6	-	-	-	-	
Sonst. Abschluß	m	69	69	68	1	-	-	-	
	w	79	77	77	-	2	2	-	
	i	148	146	145	1	2	2	-	
Studienfach zusammen	m	89	89	87	2	-	-	-	
	w	138	136	135	1	2	2	-	
	i	227	225	222	3	2	2	-	
Erziehungswissenschaft (Pädagogik)									
Diplom (U) und entsprech. Ab- schlußprüfungen	m	860	842	797	45	18	17	1	
	w	2 673	2 669	2 548	121	4	4	-	
	i	3 533	3 511	3 345	166	22	21	-	

1 Abgelegte Prüfungen nach Fächergruppen, Studienbereichen, 1 Studienfach und Prüfungsgruppen

Fächergruppe Studienbereich 1 Studienfach	Prüfungsgruppe	Ge- schl.	Abgelegte Prüfungen insgesamt	Davon					
				bestanden			endgültig nicht bestanden		
				zusammen	Deutsche	Ausländer	zusammen	Deutsche	Ausländer
	Promotionen	m	118	118	107	11	-	-	-
		w	104	104	95	9	-	-	-
		i	222	222	202	20	-	-	-
	Staatl. Lehramts- prüf (LA) Grund- und Hauptschulen	m	11	11	11	-	-	-	-
		w	55	55	55	-	-	-	-
		i	66	66	66	-	-	-	-
	Stufenüberg. LA Grund /Sekund. I Primarstufe	m	42	42	41	1	-	-	-
		w	178	178	177	1	-	-	-
		i	220	220	218	2	-	-	-
	LA Realschulen/ Sekundarstufe I	m	5	5	5	-	-	-	-
		w	23	23	23	-	-	-	-
		i	28	28	28	-	-	-	-
	LA Gymnasien/ Sekundarst. II, allgem. Schulen	m	169	144	144	-	25	25	-
		w	239	224	221	3	15	14	1
		i	408	368	365	3	40	39	1
	LA Sonderschulen	m	16	16	15	1	-	-	-
		w	78	78	77	1	-	-	-
		i	94	94	92	2	-	-	-
	LA Berufl. Sch./ Sekundarst. II, berufl. Schulen	m	36	36	36	-	-	-	-
		w	38	38	38	-	-	-	-
		i	74	74	74	-	-	-	-
	Sonstige LA nach Schularten/ Schulstufen	m	-	-	-	-	-	-	-
		w	3	3	3	-	-	-	-
		i	3	3	3	-	-	-	-
	Sonst. Abschluß	m	2	2	1	1	-	-	-
		w	9	9	9	-	-	-	-
		i	11	11	10	1	-	-	-
Studienfach zusammen		m	1 259	1 216	1 157	59	43	42	1
		w	3 400	3 381	3 246	135	19	18	1
		i	4 659	4 597	4 403	194	62	60	2
Gesundheitspädagogik									
	Diplom (U) und entsprech. Ab- schlußprüfungen	m	3	3	3	-	-	-	-
		w	18	18	17	1	-	-	-
		i	21	21	20	1	-	-	-
	Promotionen	m	3	3	2	1	-	-	-
		w	1	1	-	1	-	-	-
		i	4	4	2	2	-	-	-
	Studienfach zusammen	m	6	6	5	1	-	-	-
		w	19	19	17	2	-	-	-
		i	25	25	22	3	-	-	-
Grundschul-/Primar- stufenpädagogik									
	Promotionen	m	-	-	-	-	-	-	-
		w	6	6	6	-	-	-	-
		i	6	6	6	-	-	-	-
	Staatl. Lehramts- prüf. (LA) Grund- und Hauptschulen	m	100	99	98	1	1	1	-
		w	1 240	1 232	1 225	7	8	8	-
		i	1 340	1 331	1 323	8	9	9	-
	Stufenüberg. LA Grund /Sekund. I Primarstufe	m	2	2	2	-	-	-	-
		w	12	12	11	1	-	-	-
		i	14	14	13	1	-	-	-
	LA Sonderschulen	m	12	12	12	-	-	-	-
		w	85	85	85	-	-	-	-
		i	97	97	97	-	-	-	-
	Studienfach zusammen	m	114	113	112	1	1	1	-
		w	1 343	1 335	1 327	8	8	8	-
		i	1 457	1 448	1 439	9	9	9	-

1 Abgelegte Prüfungen nach Fächergruppen, Studienbereichen, 1 Studienfach und Prüfungsgruppen

Fächergruppe Studienbereich 1. Studienfach	Prüfungsgruppe	Ge- schl.	Abgelegte Prüfungen insgesamt	Davon					
				bestanden			endgültig nicht bestanden		
				zusammen	Deutsche	Ausländer	zusammen	Deutsche	Ausländer
Sachunterricht (einschl. Schulgarten)									
	Staatl. Lehramts- prüf. (LA) Grund- und Hauptschulen	m w i	13 163 176	13 163 176	13 163 176	- - -	- - -	- - -	- - -
	LA Sonderschulen	m w i	3 5 8	3 5 8	3 5 8	- - -	- - -	- - -	- - -
	Studienfach zusammen	m w i	16 168 184	16 168 184	16 168 184	- - -	- - -	- - -	- - -
Schulpädagogik									
	Diplom (U) und entsprech. Ab- schlußprüfungen	m w i	1 6 7	1 6 7	1 6 7	- - -	- - -	- - -	- - -
	Promotionen	m w i	5 - 5	5 - 5	4 - 4	1 - 1	- - -	- - -	- - -
	Staatl. Lehramts- prüf. (LA) Grund- und Hauptschulen	m w i	4 16 20	4 16 20	4 16 20	- - -	- - -	- - -	- - -
	LA Realschulen/ Sekundarstufe I	m w i	- 2 2	- 2 2	- 2 2	- - -	- - -	- - -	- - -
	LA Gymnasien/ Sekundarst. II, allgem. Schulen	m w i	4 4 8	4 4 8	4 4 8	- - -	- - -	- - -	- - -
	LA Sonderschulen	m w i	- 2 2	- 2 2	- 2 2	- - -	- - -	- - -	- - -
	LA Berufl. Sch./ Sekundarst. II, berufl. Schulen	m w i	7 2 9	7 2 9	7 2 9	- - -	- - -	- - -	- - -
	Studienfach zusammen	m w i	21 32 53	21 32 53	20 32 52	1 - 1	- - -	- - -	- - -
	Studienbereich zusammen	m w i	1 622 5 251 6 873	1 578 5 222 6 800	1 508 5 068 6 576	70 154 224	44 29 73	43 28 71	1 1 2
Sonderpädagogik									
Blinden-/Sehbehin- dertenpädagogik									
	LA Sonderschulen	m w i	11 89 100	11 88 99	11 88 99	- - -	- 1 1	- 1 1	- - -
	Studienfach zusammen	m w i	11 89 100	11 88 99	11 88 99	- - -	- 1 1	- 1 1	- - -
Erziehungsschwierigen- pädagogik									
	Promotionen	m w i	- 1 1	- 1 1	- 1 1	- - -	- - -	- - -	- - -
	LA Gymnasien/ Sekundarst. II, allgem. Schulen	m w i	1 2 3	1 2 3	1 2 3	- - -	- - -	- - -	- - -

1 Abgelegte Prüfungen nach Fächergruppen, Studienbereichen, 1. Studienfach und Prüfungsgruppen

Fächergruppe Studienbereich 1. Studienfach	Prüfungsgruppe	Ge- schl.	Abgelegte Prüfungen insgesamt	Davon						
				bestanden			endgültig nicht bestanden			
				zusammen	Deutsche	Ausländer	zusammen	Deutsche	Ausländer	
	LA Sonderschulen	m	37	37	37	-	-	-	-	
		w	65	64	64	-	1	1	-	
		i	102	101	101	-	1	1	-	
	Studienfach zusammen	m	38	38	38	-	-	-	-	
		w	68	67	67	-	1	1	-	
		i	106	105	105	-	1	1	-	
Gehörlosen-/Schwer- hörigenpädagogik	LA Gymnasien/ Sekundarst. II, allgem. Schulen	m	-	-	-	-	-	-	-	
		w	2	2	2	-	-	-	-	
		i	2	2	2	-	-	-	-	
	LA Sonderschulen	m	23	23	23	-	-	-	-	
		w	127	127	126	1	-	-	-	
		i	150	150	149	1	-	-	-	
	Studienfach zusammen	m	23	23	23	-	-	-	-	
		w	129	129	128	1	-	-	-	
		i	152	152	151	1	-	-	-	
	Geistigbehindertenpäd / Prakt.-Bildbaren-Pädag	Promotionen	m	1	1	1	-	-	-	-
			w	2	2	2	-	-	-	-
			i	3	3	3	-	-	-	-
LA Sonderschulen		m	162	161	161	-	1	1	-	
		w	493	491	488	5	2	2	-	
		i	655	652	647	5	3	3	-	
	Studienfach zusammen	m	163	162	162	-	1	1	-	
		w	495	493	488	5	2	2	-	
		i	658	655	650	5	3	3	-	
	Körperbehindertenpädagog	Promotionen	m	1	1	1	-	-	-	-
			w	1	1	1	-	-	-	-
			i	2	2	2	-	-	-	-
LA Gymnasien/ Sekundarst. II, allgem. Schulen		m	-	-	-	-	-	-	-	
		w	2	2	2	-	-	-	-	
		i	2	2	2	-	-	-	-	
	LA Sonderschulen	m	86	86	86	-	-	-	-	
		w	257	256	256	-	1	1	-	
		i	343	342	342	-	1	1	-	
	Sonst. Abschluß	m	-	-	-	-	-	-	-	
		w	2	2	2	-	-	-	-	
		i	2	2	2	-	-	-	-	
	Studienfach zusammen	m	87	87	87	-	-	-	-	
		w	262	261	261	-	1	1	-	
		i	349	348	348	-	1	1	-	
	Lernbehindertenpädagogog	LA Gymnasien/ Sekundarst. II, allgem. Schulen	m	2	2	2	-	-	-	-
			w	2	2	2	-	-	-	-
			i	4	4	4	-	-	-	-
LA Sonderschulen		m	146	144	144	-	2	2	-	
		w	541	537	534	3	4	4	-	
		i	687	681	678	3	6	6	-	
	LA Berufl. Sch / Sekundarst. II, berufl. Schulen	m	1	1	1	-	-	-	-	
		w	1	1	1	-	-	-	-	
		i	2	2	2	-	-	-	-	
	Studienfach zusammen	m	149	147	147	-	2	2	-	
		w	544	540	537	3	4	4	-	
		i	693	687	684	3	6	6	-	

1 Abgelegte Prüfungen nach Fächergruppen, Studienbereichen, 1 Studienfach und Prüfungsgruppen

Fächergruppe Studienbereich 1 Studienfach	Prüfungsgruppe	Ge- schl	Abgelegte Prüfungen insgesamt	Davon						
				bestanden			endgültig nicht bestanden			
				zusammen	Deutsche	Ausländer	zusammen	Deutsche	Ausländer	
Sonderpädagogik										
	Diplom (U) und entsprech. Ab- schlußprüfungen	m w i	23 136 159	23 133 156	23 129 152	- 4 4	- 3 3	- 3 3	- - -	
	Promotionen	m w i	2 8 10	2 8 10	2 7 9	- 1 1	- - -	- - -	- - -	
	Staatl. Lehramts- prüf. (LA) Grund- und Hauptschulen	m w i	2 10 12	2 10 12	2 10 12	- - -	- - -	- - -	- - -	
	LA Realschulen/ Sekundarstufe I	m w i	2 11 13	2 11 13	2 10 12	- 1 1	- - -	- - -	- - -	
	LA Sonderschulen	m w i	10 61 71	9 61 70	9 61 70	- - -	1 - 1	1 - 1	- - -	
	LA Berufl. Sch / Sekundarst. II, berufl. Schulen	m w i	- 1 1	- 1 1	- 1 1	- - -	- - -	- - -	- - -	
	Sonstige LÄ nach Schularten/ Schulstufen	m w i	1 4 5	1 4 5	1 4 5	- - -	- - -	- - -	- - -	
	Studienfach zusammen	m w i	40 231 271	39 228 267	39 222 261	- 6 6	1 3 4	1 3 4	- - -	
Sprachheilpädagogik/ Logopädie										
	Diplom (U) und entsprech. Ab- schlußprüfungen	m w i	- 8 8	- 8 8	- 8 8	- - -	- - -	- - -	- - -	
	LA Sonderschulen	m w i	37 332 369	36 332 368	36 330 366	- 2 2	1 - 1	1 - 1	- - -	
	Studienfach zusammen	m w i	37 340 377	36 340 376	36 338 374	- 2 2	1 - 1	1 - 1	- - -	
Verhaltensgestörten- pädagogik										
	LA Sonderschulen	m w i	36 136 172	36 136 172	36 135 171	- 1 1	- - -	- - -	- - -	
	Studienfach zusammen	m w i	36 136 172	36 136 172	36 135 171	- 1 1	- - -	- - -	- - -	
	Studienbereich zusammen	m w i	584 2 294 2 878	579 2 282 2 861	579 2 264 2 843	- 18 18	5 12 17	5 12 17	- - -	
Sprach- und Kulturwissen- schaften zusammen			m w i	10 843 26 223 37 066	10 701 26 051 36 752	10 117 24 896 35 013	584 1 155 1 739	142 172 314	135 163 298	7 9 16
Sport										
Sport, Sportwissenschaft										
Sportpädagogik										
	Diplom (U) und entsprech. Ab- schlußprüfungen	m w i	526 382 908	476 371 847	456 361 817	20 10 30	50 11 61	47 10 57	3 1 -	

1 Abgelegte Prüfungen nach Fachgruppen, Studienbereichen, 1 Studienfach und Prüfungsgruppen

Fachgruppe Studienbereich 1 Studienfach	Prüfungsgruppe	Geschl.	Abgelegte Prüfungen insgesamt	Davon					
				bestanden			endgültig nicht bestanden		
				zusammen	Deutsche	Ausländer	zusammen	Deutsche	Ausländer
	Promotionen	m	34	34	32	2	-	-	-
		w	15	15	15	-	-	-	-
		i	49	49	47	2	-	-	-
	Staatl Lehramts- prüf.(LA) Grund- und Hauptschulen	m	140	136	136	-	4	3	1
		w	506	505	500	5	1	1	-
		i	646	641	636	5	5	4	1
	LA Realschulen/ Sekundarstufe I	m	147	146	145	1	1	1	-
		w	134	134	133	1	-	-	-
		i	281	280	278	2	1	1	-
	LA Gymnasien/ Sekundarst. II, allgem. Schulen	m	390	389	386	3	1	1	-
		w	311	308	307	1	3	3	-
		i	701	697	693	4	4	4	-
	LA Sonderschulen	m	23	23	23	-	-	-	-
		w	33	33	33	-	-	-	-
		i	56	56	56	-	-	-	-
	LA Berufl Sch./ Sekundarst. II, berufl Schulen	m	8	8	8	-	-	-	-
		w	11	11	11	-	-	-	-
		i	19	19	19	-	-	-	-
	Sonst Abschluß	m	8	8	7	1	-	-	-
		w	10	10	10	-	-	-	-
		i	18	18	17	1	-	-	-
	Studienfach zusammen	m	1 276	1 220	1 193	27	56	52	4
		w	1 402	1 387	1 370	17	15	14	1
		i	2 678	2 607	2 563	44	71	66	5
Sportwissenschaft									
	Diplom (U) und entsprech. Ab- schlußprüfungen	m	102	102	93	9	-	-	-
		w	108	108	106	2	-	-	-
		i	210	210	199	11	-	-	-
	Promotionen	m	12	12	8	4	-	-	-
		w	6	6	5	1	-	-	-
		i	18	18	13	5	-	-	-
	Staatl Lehramts- prüf.(LA) Grund- und Hauptschulen	m	-	-	-	-	-	-	-
		w	3	3	3	-	-	-	-
		i	3	3	3	-	-	-	-
	Stufenübergr. LA Grund /Sekund I Primarstufe	m	-	-	-	-	-	-	-
		w	1	1	1	-	-	-	-
		i	1	1	1	-	-	-	-
	LA Realschulen/ Sekundarstufe I	m	3	3	3	-	-	-	-
		w	8	8	8	-	-	-	-
		i	11	11	11	-	-	-	-
	Stufenübergr. LA Sekundarstufe II und I	m	6	6	6	-	-	-	-
		w	1	1	1	-	-	-	-
		i	7	7	7	-	-	-	-
	LA Gymnasien/ Sekundarst. II, allgem. Schulen	m	29	27	27	-	2	2	-
		w	29	28	28	-	1	1	-
		i	58	55	55	-	3	3	-
	Studienfach zusammen	m	152	150	137	13	2	2	-
		w	156	155	152	3	1	1	-
		i	308	305	289	16	3	3	-
	Studienbereich zusammen	m	1 428	1 370	1 330	40	58	54	4
		w	1 558	1 542	1 522	20	16	15	1
		i	2 986	2 912	2 852	60	74	69	5
Sport zusammen									
		m	1 428	1 370	1 330	40	58	54	4
		w	1 558	1 542	1 522	20	16	15	1
		i	2 986	2 912	2 852	60	74	69	5

1 Abgelegte Prüfungen nach Fächergruppen, Studienbereichen, 1 Studienfach und Prüfungsgruppen

Fächergruppe Studienbereich 1. Studienfach	Prüfungsgruppe	Ge- schl.	Abgelegte Prüfungen insgesamt	Davon					
				bestanden			endgültig nicht bestanden		
				zusammen	Deutsche	Ausländer	zusammen	Deutsche	Ausländer
Rechts-, Wirtschafts- und Sozialwissenschaften									
Wirtschafts- und Gesellschaftslehre allg.									
Interdisziplin. Studien (Schwerp.Rechts-, Wirt- schafts-u. Sozialwiss.)									
	Diplom (U) und entsprech. Ab- schlußprüfungen	m	46	43	38	5	3	3	-
		w	19	18	18	-	1	1	-
		i	65	61	56	5	4	4	-
	Promotionen	m	12	12	12	-	-	-	-
		w	3	3	3	-	-	-	-
		i	15	15	15	-	-	-	-
	Fachhochschul- abschluß	m	36	36	34	2	-	-	-
		w	17	17	15	2	-	-	-
		i	53	53	49	4	-	-	-
	Sonst. Abschluß	m	8	8	8	-	-	-	-
		w	11	11	10	1	-	-	-
		i	19	19	18	1	-	-	-
	Studienfach zusammen	m	102	99	92	7	3	3	-
		w	50	49	46	3	1	1	-
		i	152	148	138	10	4	4	-
Lernbereich Gesellschaftslehre									
	Staatl. Lehramts- prüf. (LA) Grund- und Hauptschulen	m	67	67	67	-	-	-	-
		w	620	617	607	10	3	3	-
		i	687	684	674	10	3	3	-
	LA Realschulen/ Sekundarstufe I	m	20	20	20	-	-	-	-
		w	23	23	22	1	-	-	-
		i	43	43	42	1	-	-	-
	LA Gymnasien/ Sekundarst. II, allgem. Schulen	m	1	1	1	-	-	-	-
		w	2	1	1	-	1	1	-
		i	3	2	2	-	1	1	-
	LA Sonderschulen	m	5	5	4	1	-	-	-
		w	8	8	8	-	-	-	-
		i	13	13	12	1	-	-	-
	LA Berufl. Sch./ Sekundarst. II, berufl. Schulen	m	1	1	1	-	-	-	-
		w	-	-	-	-	-	-	-
		i	1	1	1	-	-	-	-
	Studienfach zusammen	m	94	94	93	1	-	-	-
		w	653	649	638	11	4	4	-
		i	747	743	731	12	4	4	-
	Studienbereich zusammen	m	196	193	185	8	3	3	-
		w	703	698	684	14	5	5	-
		i	899	891	869	22	8	8	-
Regionalwissenschaften									
Lateinamerika									
	Diplom (U) und entsprech. Ab- schlußprüfungen	m	4	4	4	-	-	-	-
		w	7	7	6	1	-	-	-
		i	11	11	10	1	-	-	-
	Studienfach zusammen	m	4	4	4	-	-	-	-
		w	7	7	6	1	-	-	-
		i	11	11	10	1	-	-	-
Ost- und Südosteuropa									
	Diplom (U) und entsprech. Ab- schlußprüfungen	m	4	4	3	1	-	-	-
		w	9	9	6	3	-	-	-
		i	13	13	9	4	-	-	-

1 Abgelegte Prüfungen nach Fächergruppen, Studienbereichen, 1 Studienfach und Prüfungsgruppen

Fächergruppe Studienbereich 1 Studienfach	Prüfungsgruppe	Ge- schl.	Abgelegte Prüfungen insgesamt	Davon					
				bestanden			endgültig nicht bestanden		
				zusammen	Deutsche	Ausländer	zusammen	Deutsche	Ausländer
Sonstige Regional- wissenschaften	Studienfach zusammen	m	4	4	3	1	-	-	-
		w	9	9	6	3	-	-	-
		i	13	13	9	4	-	-	-
	Diplom (U) und entsprech. Ab- schlußprüfungen	m	1	1	1	-	-	-	-
		w	1	1	1	-	-	-	-
		i	2	2	2	-	-	-	-
	Studienfach zusammen	m	1	1	1	-	-	-	-
		w	1	1	1	-	-	-	-
		i	2	2	2	-	-	-	-
	Studienbereich zusammen	m	9	9	8	1	-	-	-
		w	17	17	13	4	-	-	-
		i	26	26	21	5	-	-	-
Politikwissenschaften									
Politikwissenschaft/ Politologie									
	Diplom (U) und entsprech. Ab- schlußprüfungen	m	870	860	794	66	10	9	1
		w	660	651	587	64	9	9	-
		i	1 530	1 511	1 381	130	19	18	1
	Promotionen	m	163	163	132	31	-	-	-
		w	89	89	75	14	-	-	-
		i	252	252	207	45	-	-	-
	Staatl. Lehramts- pruf. (LA) Grund- und Hauptschulen	m	1	1	1	-	-	-	-
		w	5	5	5	-	-	-	-
		i	6	6	6	-	-	-	-
	LA Realschulen/ Sekundarstufe I	m	38	38	38	-	-	-	-
		w	50	50	50	-	-	-	-
		i	88	88	88	-	-	-	-
	LA Gymnasien/ Sekundarst. II, allgem. Schulen	m	43	43	43	-	-	-	-
		w	24	24	24	-	-	-	-
		i	67	67	67	-	-	-	-
	Sonst. Abschluß	m	3	3	3	-	-	-	-
		w	1	1	-	1	-	-	-
		i	4	4	3	1	-	-	-
	Studienfach zusammen	m	1 118	1 108	1 011	97	10	9	1
		w	829	820	741	79	9	9	-
		i	1 947	1 928	1 752	176	19	18	1
	Studienbereich zusammen	m	1 118	1 108	1 011	97	10	9	1
		w	829	820	741	79	9	9	-
		i	1 947	1 928	1 752	176	19	18	1
Sozialwissenschaften									
Sozialkunde									
	Promotionen	m	-	-	-	-	-	-	-
		w	1	1	1	-	-	-	-
		i	1	1	1	-	-	-	-
	Staatl. Lehramts- pruf. (LA) Grund- und Hauptschulen	m	13	13	13	-	-	-	-
		w	32	32	32	-	-	-	-
		i	45	45	45	-	-	-	-
	LA Realschulen/ Sekundarstufe I	m	34	34	34	-	-	-	-
		w	34	34	34	-	-	-	-
		i	68	68	68	-	-	-	-
	LA Gymnasien/ Sekundarst. II, allgem. Schulen	m	69	68	68	-	1	1	-
		w	58	57	57	-	1	1	-
		i	127	125	125	-	2	2	-

1 Abgelegte Prüfungen nach Fachgruppen, Studienbereichen, 1 Studienfach und Prüfungsgruppen

Fachgruppe Studienbereich 1 Studienfach	Prüfungsgruppe	Ge- schl	Abgelegte Prüfungen insgesamt	Davon					
				bestanden			endgültig nicht bestanden		
				zusammen	Deutsche	Ausländer	zusammen	Deutsche	Ausländer
	LA Sonderschulen	m	1	1	1	-	-	-	-
		w	3	3	3	-	-	-	-
		i	4	4	4	-	-	-	-
	LA Berufl. Sch./ Sekundarst. II, berufl. Schulen	m	6	6	6	-	-	-	-
		w	2	2	2	-	-	-	-
		i	8	8	8	-	-	-	-
	Sonstige LA nach Schularten/ Schulstufen	m	-	-	-	-	-	-	-
		w	1	1	1	-	-	-	-
		i	1	1	1	-	-	-	-
	Studienfach zusammen	m	123	122	122	-	1	1	-
		w	131	130	130	-	1	1	-
		i	254	252	252	-	2	2	-
	Sozialwissenschaft								
	Diplom (U) und entsprech. Ab- schlußprüfungen	m	234	230	220	10	4	4	-
		w	308	304	281	23	4	4	-
		i	542	534	501	33	8	8	-
	Promotionen	m	35	35	31	4	-	-	-
		w	19	19	18	1	-	-	-
		i	54	54	49	5	-	-	-
	LA Realschulen/ Sekundarstufe I	m	7	6	6	-	1	1	-
		w	9	9	9	-	-	-	-
		i	16	15	15	-	1	1	-
	LA Gymnasien/ Sekundarst. II, allgem. Schulen	m	53	53	53	-	-	-	-
		w	52	51	51	-	1	1	-
		i	105	104	104	-	1	1	-
	LA Berufl. Sch./ Sekundarst. II, berufl. Schulen	m	5	5	5	-	-	-	-
		w	4	4	4	-	-	-	-
		i	9	9	9	-	-	-	-
	Sonst. Abschluß	m	-	-	-	-	-	-	-
		w	2	2	2	-	-	-	-
		i	2	2	2	-	-	-	-
	Studienfach zusammen	m	334	329	315	14	5	5	-
		w	394	389	365	24	5	5	-
		i	728	718	680	38	10	10	-
	Soziologie								
	Diplom (U) und entsprech. Ab- schlußprüfungen	m	384	384	366	18	-	-	-
		w	511	509	483	26	2	2	-
		i	895	893	849	44	2	2	-
	Promotionen	m	94	94	81	13	-	-	-
		w	62	62	55	7	-	-	-
		i	156	156	136	20	-	-	-
	Sonst. Abschluß	m	-	-	-	-	-	-	-
		w	1	1	1	-	-	-	-
		i	1	1	1	-	-	-	-
	Studienfach zusammen	m	478	478	447	31	-	-	-
		w	574	572	539	33	2	2	-
		i	1 052	1 050	986	64	2	2	-
	Studienbereich zusammen	m	935	929	884	45	6	6	-
		w	1 099	1 091	1 034	57	8	8	-
		i	2 034	2 020	1 918	102	14	14	-
	Sozialwesen								
	Krankenpflege- Ausbildung								
	Diplom (U) und entsprech. Ab- schlußprüfungen	m	15	15	15	-	-	-	-
		w	52	52	52	-	-	-	-
		i	67	67	67	-	-	-	-

1 Abgelegte Prüfungen nach Fächergruppen, Studienbereichen, 1 Studienfach und Prüfungsgruppen

Fächergruppe Studienbereich 1 Studienfach	Prüfungsgruppe	Ge- schl	Abgelegte Prüfungen insgesamt	Davon					
				bestanden			endgültig nicht bestanden		
				zusammen	Deutsche	Ausländer	zusammen	Deutsche	Ausländer
	LA Berufl. Sch / Sekundarst. II, berufl. Schulen	m w i	5 32 37	5 32 37	4 32 36	1 - 1	- - -	- - -	- - -
	Fachhochschul- abschluß	m w i	60 130 190	60 129 189	59 127 186	1 2 3	- 1 1	- - -	- 1 1
	Sonst. Abschluß	m w i	5 7 12	5 7 12	5 7 12	- - -	- - -	- - -	- - -
	Studienfach zusammen	m w i	85 221 306	85 220 305	83 218 301	2 2 4	- 1 1	- - -	- 1 1
	Sozialarbeit/-hilfe								
	Fachhochschul- abschluß	m w i	723 1 615 2 338	723 1 613 2 336	708 1 559 2 267	15 54 69	- 2 2	- 2 2	- - -
	Studienfach zusammen	m w i	723 1 615 2 338	723 1 613 2 336	708 1 559 2 267	15 54 69	- 2 2	- 2 2	- - -
	Sozialmedizin/Öffentl Gesundheitswesen								
	Diplom (U) und entsprech. Ab- schlußprüfungen	m w i	2 7 9	2 7 9	2 7 9	- - -	- - -	- - -	- - -
	Promotionen	m w i	1 - 1	1 - 1	1 - 1	- - -	- - -	- - -	- - -
	Fachhochschul- abschluß	m w i	8 40 48	8 40 48	8 40 48	- - -	- - -	- - -	- - -
	Sonst. Abschluß	m w i	2 13 15	2 13 15	2 13 15	- - -	- - -	- - -	- - -
Studienfach zusammen	m w i	13 60 73	13 60 73	13 60 73	- - -	- - -	- - -	- - -	
Sozialpädagogik									
Diplom (U) und entsprech. Ab- schlußprüfungen	m w i	64 179 243	62 178 240	59 177 236	3 1 4	2 1 3	2 1 3	- - -	
Promotionen	m w i	3 4 7	3 4 7	3 4 7	- - -	- - -	- - -	- - -	
LA Berufl. Sch / Sekundarst II, berufl. Schulen	m w i	21 47 68	21 47 68	21 47 68	- - -	- - -	- - -	- - -	
Fachhochschul- abschluß	m w i	651 1 789 2 440	649 1 787 2 436	635 1 724 2 359	14 63 77	2 2 4	2 2 4	- - -	
Studienfach zusammen	m w i	739 2 019 2 758	735 2 016 2 751	718 1 952 2 670	17 64 81	4 3 7	4 3 7	- - -	
Sozialwesen									
Diplom (U) und entsprech. Ab- schlußprüfungen	m w i	79 156 235	79 156 235	77 152 229	2 4 6	- - -	- - -	- - -	

1 Abgelegte Prüfungen nach Fächergruppen, Studienbereichen, 1 Studienfach und Prüfungsgruppen

Fächergruppe Studienbereich 1 Studienfach	Prüfungsgruppe	Ge- schl	Abgelegte Prüfungen insgesamt	Davon					
				bestanden			endgültig nicht bestanden		
				zusammen	Deutsche	Ausländer	zusammen	Deutsche	Ausländer
	Promotionen	m	-	-	-	-	-	-	-
		w	3	3	3	-	-	-	-
		i	3	3	3	-	-	-	-
	Fachhochschul- abschluß	m	996	992	975	17	4	4	-
		w	3 047	3 041	2 978	63	6	6	-
		i	4 043	4 033	3 953	80	10	10	-
	Sonst. Abschluß	m	4	4	4	-	-	-	-
		w	15	15	15	-	-	-	-
		i	19	19	19	-	-	-	-
	Studienfach zusammen	m	1 079	1 075	1 056	19	4	4	-
		w	3 221	3 215	3 148	67	6	6	-
		i	4 300	4 290	4 204	86	10	10	-
	Studienbereich zusammen	m	2 639	2 631	2 578	53	8	8	-
		w	7 136	7 124	6 937	187	12	11	1
		i	9 775	9 755	9 515	240	20	19	1
Rechtswissenschaft									
Rechtswissenschaft									
	Diplom (U) und entsprech. Ab- schlußprüfungen	m	6 870	6 434	6 290	144	436	418	18
		w	5 953	5 479	5 342	137	474	448	26
		i	12 823	11 913	11 632	281	910	866	44
	Promotionen	m	1 017	1 017	974	43	-	-	-
		w	426	426	408	18	-	-	-
		i	1 443	1 443	1 382	61	-	-	-
	LA Berufl. Sch./ Sekundarst II, berufl. Schulen	m	1	1	1	-	-	-	-
		w	-	-	-	-	-	-	-
		i	1	1	1	-	-	-	-
	Sonst. Abschluß	m	126	126	108	18	-	-	-
		w	61	61	36	25	-	-	-
		i	187	187	144	43	-	-	-
	Studienfach zusammen	m	8 014	7 578	7 373	205	436	418	18
		w	6 440	5 966	5 786	180	474	448	26
		i	14 454	13 544	13 159	385	910	866	44
	Studienbereich zusammen	m	8 014	7 578	7 373	205	436	418	18
		w	6 440	5 966	5 786	180	474	448	26
		i	14 454	13 544	13 159	385	910	866	44
Verwaltungswissenschaft									
Arbeits- und Berufsberatung									
	Fachhochschul- abschluß	m	14	14	14	-	-	-	-
		w	24	24	24	-	-	-	-
		i	38	38	38	-	-	-	-
	Studienfach zusammen	m	14	14	14	-	-	-	-
		w	24	24	24	-	-	-	-
		i	38	38	38	-	-	-	-
Arbeitsverwaltung									
	Fachhochschul- abschluß	m	178	169	169	-	9	9	-
		w	266	259	259	-	7	7	-
		i	444	428	428	-	16	16	-
	Studienfach zusammen	m	178	169	169	-	9	9	-
		w	266	259	259	-	7	7	-
		i	444	428	428	-	16	16	-
Archivwesen									
	Promotionen	m	-	-	-	-	-	-	-
		w	1	1	1	-	-	-	-
		i	1	1	1	-	-	-	-

1 Abgelegte Prüfungen nach Fächergruppen, Studienbereichen, 1 Studienfach und Prüfungsgruppen

Fächergruppe Studienbereich 1 Studienfach	Prüfungsgruppe	Ge- schl.	Abgelegte Prüfungen insgesamt	Davon					
				bestanden			endgültig nicht bestanden		
				zusammen	Deutsche	Ausländer	zusammen	Deutsche	Ausländer
	Fachhochschul- abschluß	m	21	20	20	-	1	1	-
		w	20	20	20	-	-	-	-
		i	41	40	40	-	1	1	-
	Studienfach zusammen	m	21	20	20	-	1	1	-
		w	21	21	21	-	-	-	-
		i	42	41	41	-	1	1	-
	Bankwesen								
	Fachhochschul- abschluß	m	55	54	54	-	1	1	-
		w	33	33	33	-	-	-	-
		i	88	87	87	-	1	1	-
	Studienfach zusammen	m	55	54	54	-	1	1	-
		w	33	33	33	-	-	-	-
		i	88	87	87	-	1	1	-
	Bibliothekswesen								
	Fachhochschul- abschluß	m	8	8	8	-	-	-	-
		w	39	39	39	-	-	-	-
		i	47	47	47	-	-	-	-
	Studienfach zusammen	m	8	8	8	-	-	-	-
		w	39	39	39	-	-	-	-
		i	47	47	47	-	-	-	-
	Bundeswehrverwaltung								
	Fachhochschul- abschluß	m	170	157	157	-	13	13	-
		w	143	134	134	-	9	9	-
		i	313	291	291	-	22	22	-
	Studienfach zusammen	m	170	157	157	-	13	13	-
		w	143	134	134	-	9	9	-
		i	313	291	291	-	22	22	-
	Finanzverwaltung								
	Fachhochschul- abschluß	m	238	229	229	-	9	9	-
		w	277	272	272	-	5	5	-
		i	515	501	501	-	14	14	-
	Studienfach zusammen	m	238	229	229	-	9	9	-
		w	277	272	272	-	5	5	-
		i	515	501	501	-	14	14	-
	Innere Verwaltung								
	Fachhochschul- abschluß	m	546	533	533	-	13	13	-
		w	720	716	716	-	4	4	-
		i	1 266	1 249	1 249	-	17	17	-
	Studienfach zusammen	m	546	533	533	-	13	13	-
		w	720	716	716	-	4	4	-
		i	1 266	1 249	1 249	-	17	17	-
	Polizei/Verfassungssch								
	Diplom (U) und entsprech. Ab- schlußprüfungen	m	2	2	1	1	-	-	-
		w	2	2	1	1	-	-	-
		i	4	4	2	2	-	-	-
	LA Sonderschulen	m	2	2	2	-	-	-	-
		w	3	3	3	-	-	-	-
		i	5	5	5	-	-	-	-
	Fachhochschul- abschluß	m	3 608	3 563	3 562	1	45	44	1
		w	748	747	746	1	1	1	-
		i	4 356	4 310	4 308	2	46	45	1
	Sonst. Abschluß	m	1	1	1	-	-	-	-
		w	1	1	1	-	-	-	-
		i	2	2	2	-	-	-	-

1 Abgelegte Prüfungen nach Fächergruppen, Studienbereichen, 1 Studienfach und Prüfungsgruppen

Fächergruppe Studienbereich 1 Studienfach	Prüfungsgruppe	Ge- schl	Abgelegte Prüfungen insgesamt	Davon					
				bestanden			endgültig nicht bestanden		
				zusammen	Deutsche	Ausländer	zusammen	Deutsche	Ausländer
Rechtspflege	Studienfach zusammen	m	3 613	3 568	3 566	2	45	44	1
		w	754	753	751	2	1	1	-
		i	4 367	4 321	4 317	4	46	45	1
	Fachhochschul- abschluß	m	185	184	184	-	1	1	-
		w	413	409	409	-	4	4	-
		i	598	593	593	-	5	5	-
	Studienfach zusammen	m	185	184	184	-	1	1	-
		w	413	409	409	-	4	4	-
	i	598	593	593	-	5	5	-	
Sozialversicherung									
	Fachhochschul- abschluß	m	230	217	217	-	13	13	-
		w	351	347	347	-	4	4	-
		i	581	564	564	-	17	17	-
	Studienfach zusammen	m	230	217	217	-	13	13	-
		w	351	347	347	-	4	4	-
		i	581	564	564	-	17	17	-
Verkehrswesen									
	Diplom (U) und entsprech Ab- schlußprüfungen	m	94	94	73	21	-	-	-
		w	13	13	13	-	-	-	-
		i	107	107	86	21	-	-	-
	Promotionen	m	9	9	7	2	-	-	-
		w	1	1	1	-	-	-	-
		i	10	10	8	2	-	-	-
	Fachhochschul- abschluß	m	42	42	42	-	-	-	-
		w	8	8	8	-	-	-	-
		i	50	50	50	-	-	-	-
	Studienfach zusammen	m	145	145	122	23	-	-	-
	w	22	22	22	-	-	-	-	-
	i	167	167	144	23	-	-	-	-
Verwaltungswissen- schaft/-wesen									
	Diplom (U) und entsprech Ab- schlußprüfungen	m	143	139	125	14	4	4	-
		w	80	76	73	3	4	4	-
		i	223	215	198	17	8	8	-
	Promotionen	m	18	18	16	2	-	-	-
		w	2	2	2	-	-	-	-
		i	20	20	18	2	-	-	-
	Fachhochschul- abschluß	m	1 572	1 527	1 527	-	45	45	-
		w	1 505	1 478	1 477	1	27	27	-
		i	3 077	3 005	3 004	1	72	72	-
	Studienfach zusammen	m	1 733	1 684	1 668	16	49	49	-
	w	1 587	1 556	1 552	4	31	31	-	
	i	3 320	3 240	3 220	20	80	80	-	
Zoll- und Steuer- verwaltung									
	Diplom (U) und entsprech Ab- schlußprüfungen	m	15	15	15	-	-	-	-
		w	5	5	5	-	-	-	-
		i	20	20	20	-	-	-	-
	Fachhochschul- abschluß	m	640	614	614	-	26	26	-
		w	593	587	587	-	6	6	-
		i	1 233	1 201	1 201	-	32	32	-
	Studienfach zusammen	m	655	629	629	-	26	26	-
		w	598	592	592	-	6	6	-
	i	1 253	1 221	1 221	-	32	32	-	

1 Abgelegte Prüfungen nach Fächergruppen, Studienbereichen, 1 Studienfach und Prüfungsgruppen

Fachgruppe Studienbereich 1. Studienfach	Prüfungsgruppe	Ge- schl	Abgelegte Prüfungen insgesamt	Davon					
				bestanden			endgültig nicht bestanden		
				zusammen	Deutsche	Ausländer	zusammen	Deutsche	Ausländer
Studienbereich zusammen		m	7 791	7 611	7 570	41	180	179	1
		w	5 248	5 177	5 171	6	71	71	-
		i	13 039	12 788	12 741	47	251	250	1
Wirtschaftswissen- schaften									
Arbeitslehre/ Wirtschaftslehre									
	Promotionen	m	3	3	3	-	-	-	-
		w	2	2	2	-	-	-	-
		i	5	5	5	-	-	-	-
	Staatl. Lehramts- pruf. (LA) Grund- und Hauptschulen	m	11	11	11	-	-	-	-
		w	14	14	14	-	-	-	-
		i	25	25	25	-	-	-	-
	LA Realschulen/ Sekundarstufe I	m	12	12	12	-	-	-	-
		w	13	13	12	1	-	-	-
		i	25	25	24	1	-	-	-
	LA Gymnasien/ Sekundarst. II, allgem. Schulen	m	1	1	1	-	-	-	-
		w	5	5	5	-	-	-	-
		i	6	6	6	-	-	-	-
	LA Sonderschulen	m	7	7	7	-	-	-	-
		w	6	6	6	-	-	-	-
		i	13	13	13	-	-	-	-
	Studienfach zusammen	m	34	34	34	-	-	-	-
		w	40	40	39	1	-	-	-
		i	74	74	73	1	-	-	-
Betriebswirtschafts- lehre									
	Diplom (U) und entsprech. Ab- schlußprüfungen	m	6 107	5 885	5 592	293	222	207	15
		w	2 898	2 847	2 607	240	51	46	5
		i	9 005	8 732	8 199	533	273	253	20
	Promotionen	m	398	397	388	9	1	1	-
		w	113	113	112	1	-	-	-
		i	511	510	500	10	1	1	-
	LA Berufl. Sch. / Sekundarst. II, berufl. Schulen	m	11	11	11	-	-	-	-
		w	7	7	7	-	-	-	-
		i	18	18	18	-	-	-	-
	Fachhochschul- abschluß	m	4 870	4 827	4 564	263	43	41	2
		w	3 732	3 716	3 430	286	16	12	4
		i	8 602	8 543	7 994	549	59	53	6
	Sonst. Abschluß	m	89	89	82	7	-	-	-
		w	48	48	47	1	-	-	-
		i	137	137	129	8	-	-	-
	Studienfach zusammen	m	11 475	11 209	10 637	572	266	249	17
		w	6 798	6 731	6 203	528	67	58	9
		i	18 273	17 940	16 840	1 100	333	307	26
Europäische Wirtschaft									
	Diplom (U) und entsprech. Ab- schlußprüfungen	m	20	20	17	3	-	-	-
		w	21	21	16	5	-	-	-
		i	41	41	33	8	-	-	-
	Fachhochschul- abschluß	m	64	64	53	11	-	-	-
		w	94	94	85	9	-	-	-
		i	158	158	138	20	-	-	-
	Sonst. Abschluß	m	16	15	2	13	1	-	1
		w	18	18	5	13	-	-	-
		i	34	33	7	26	1	-	1
	Studienfach zusammen	m	100	99	72	27	1	-	1
		w	133	133	106	27	-	-	-
		i	233	232	178	54	1	-	1

1 Abgelegte Prüfungen nach Fächergruppen, Studienbereichen, 1 Studienfach und Prüfungsgruppen

Fächergruppe Studienbereich 1 Studienfach	Prüfungsgruppe	Geschl	Abgelegte Prüfungen insgesamt	Davon					
				bestanden			endgültig nicht bestanden		
				zusammen	Deutsche	Ausländer	zusammen	Deutsche	Ausländer
Intern. Betriebswirtschaft/Management	Diplom (U) und entsprech. Ab- schlußprüfungen	m	74	74	37	37	-	-	-
		w	52	52	20	32	-	-	-
		i	126	126	57	69	-	-	-
	Promotionen	m	1	1	1	-	-	-	-
		w	1	1	1	-	-	-	-
		i	2	2	2	-	-	-	-
	Fachhochschul- abschluß	m	73	73	65	8	-	-	-
		w	105	105	97	8	-	-	-
		i	178	178	162	16	-	-	-
	Sonst. Abschluß	m	14	14	14	-	-	-	-
		w	4	4	4	-	-	-	-
		i	18	18	18	-	-	-	-
	Studienfach zusammen	m	162	162	117	45	-	-	-
		w	162	162	122	40	-	-	-
		i	324	324	239	85	-	-	-
Management im Gesund- heits- und Sozial- bereich	Fachhochschul- abschluß	m	15	15	15	-	-	-	-
		w	16	16	16	-	-	-	-
		i	31	31	31	-	-	-	-
	Studienfach zusammen	m	15	15	15	-	-	-	-
		w	16	16	16	-	-	-	-
		i	31	31	31	-	-	-	-
Sportökonomie	Diplom (U) und entsprech. Ab- schlußprüfungen	m	31	31	30	1	-	-	-
		w	10	10	10	-	-	-	-
		i	41	41	40	1	-	-	-
	Studienfach zusammen	m	31	31	30	1	-	-	-
		w	10	10	10	-	-	-	-
		i	41	41	40	1	-	-	-
Touristik	Fachhochschul- abschluß	m	93	91	87	4	2	2	-
		w	335	324	297	27	11	9	2
		i	428	415	384	31	13	11	2
	Sonst. Abschluß	m	7	7	5	2	-	-	-
		w	15	15	12	3	-	-	-
		i	22	22	17	5	-	-	-
	Studienfach zusammen	m	100	98	92	6	2	2	-
		w	350	339	309	30	11	9	2
		i	450	437	401	36	13	11	2
Verkehrsbetriebs- wirtschaft	Fachhochschul- abschluß	m	45	45	44	1	-	-	-
		w	18	18	17	1	-	-	-
		i	63	63	61	2	-	-	-
	Studienfach zusammen	m	45	45	44	1	-	-	-
		w	18	18	17	1	-	-	-
		i	63	63	61	2	-	-	-
Volkswirtschaftslehre	Diplom (U) und entsprech. Ab- schlußprüfungen	m	1 182	1 117	1 061	56	65	59	6
		w	484	471	438	33	13	11	2
		i	1 666	1 588	1 499	89	78	70	8
	Studienfach zusammen	m	1 182	1 117	1 061	56	65	59	6
		w	484	471	438	33	13	11	2
		i	1 666	1 588	1 499	89	78	70	8

1 Abgelegte Prüfungen nach Fächergruppen, Studienbereichen, 1 Studienfach und Prüfungsgruppen

Fächergruppe Studienbereich 1 Studienfach	Prüfungsgruppe	Geschl.	Abgelegte Prüfungen insgesamt	Davon					
				bestanden			endgültig nicht bestanden		
				zusammen	Deutsche	Ausländer	zusammen	Deutsche	Ausländer
Wirtschaftspädagogik	Promotionen	m	200	200	196	4	-	-	-
		w	48	48	47	1	-	-	-
		i	248	248	243	5	-	-	-
	Studienfach zusammen	m	1 382	1 317	1 257	60	65	59	6
		w	532	519	485	34	13	11	2
		i	1 914	1 836	1 742	94	78	70	8
	Diplom (U) und entsprech. Ab- schlußprüfungen	m	330	325	324	1	5	5	-
		w	370	367	364	3	3	3	-
		i	700	692	688	4	8	8	-
	Promotionen	m	8	8	8	-	-	-	-
Wirtschaftswissen- schaften		w	1	1	1	-	-	-	-
		i	9	9	9	-	-	-	-
	LA Berufl. Sch. / Sekundarst. II, berufl. Schulen	m	-	-	-	-	-	-	-
		w	1	1	1	-	-	-	-
		i	1	1	1	-	-	-	-
	Studienfach zusammen	m	338	333	332	1	5	5	-
		w	372	369	366	3	3	3	-
		i	710	702	698	4	8	8	-
	Diplom (U) und entsprech. Ab- schlußprüfungen	m	2 082	2 047	1 946	101	35	30	5
		w	949	944	881	63	5	4	1
Wirtschaftsingenieur- wesen		i	3 031	2 991	2 827	164	40	34	6
	Promotionen	m	206	206	197	9	-	-	-
		w	59	59	57	2	-	-	-
		i	265	265	254	11	-	-	-
	LA Realschulen/ Sekundarstufe I	m	15	15	15	-	-	-	-
		w	19	19	17	2	-	-	-
		i	34	34	32	2	-	-	-
	Stufenübergr. LA Sekundarstufe II und I	m	1	1	1	-	-	-	-
		w	-	-	-	-	-	-	-
		i	1	1	1	-	-	-	-
Wirtschaftsingenieur- wesen	LA Gymnasien/ Sekundarst. II, allgem. Schulen	m	5	5	5	-	-	-	-
		w	1	1	1	-	-	-	-
		i	6	6	6	-	-	-	-
	LA Berufl. Sch. / Sekundarst. II, berufl. Schulen	m	110	107	106	1	3	3	-
		w	111	107	106	1	4	4	-
		i	221	214	212	2	7	7	-
	Fachhochschul- abschluß	m	1 391	1 387	1 325	62	4	4	-
		w	789	788	730	58	1	1	-
		i	2 180	2 175	2 055	120	5	5	-
	Sonst. Abschluß	m	6	6	6	-	-	-	-
Wirtschaftsingenieur- wesen		w	19	19	17	2	-	-	-
		i	25	25	23	2	-	-	-
	Studienfach zusammen	m	3 816	3 774	3 601	173	42	37	5
		w	1 947	1 937	1 809	128	10	9	1
		i	5 763	5 711	5 410	301	52	46	6
	Studienbereich zusammen	m	17 498	17 117	16 231	886	381	352	29
		w	10 378	10 274	9 482	792	104	90	14
		i	27 876	27 391	25 713	1 678	485	442	43
	Diplom (U) und entsprech. Ab- schlußprüfungen	m	1 261	1 243	1 190	53	18	14	4
		w	153	150	132	18	3	2	1
		i	1 414	1 393	1 322	71	21	16	5

1 Abgelegte Prüfungen nach Fachgruppen, Studienbereichen, 1 Studienfach und Prüfungsgruppen

Fächergruppe Studienbereich 1 Studienfach	Prüfungsgruppe	Ge- schl	Abgelegte Prüfungen insgesamt	Davon					
				bestanden			endgültig nicht bestanden		
				zusammen	Deutsche	Ausländer	zusammen	Deutsche	Ausländer
	Promotionen	m	63	63	61	2	-	-	-
		w	11	11	9	2	-	-	-
		i	74	74	70	4	-	-	-
	Fachhochschul- abschluß	m	1 862	1 835	1 766	69	27	27	-
		w	392	389	363	26	3	3	-
		i	2 254	2 224	2 129	95	30	30	-
	Sonst Abschluß	m	4	4	4	-	-	-	-
		w	-	-	-	-	-	-	-
		i	4	4	4	-	-	-	-
	Studienfach zusammen	m	3 190	3 145	3 021	124	45	41	4
		w	556	550	504	46	6	5	1
		i	3 746	3 695	3 525	170	51	46	5
	Studienbereich zusammen	m	3 190	3 145	3 021	124	45	41	4
		w	556	550	504	46	6	5	1
		i	3 746	3 695	3 525	170	51	46	5
Rechts-, Wirtschafts- und Sozialwissensch zusammen	m	41 390	40 321	38 861	1 460	1 069	1 016	53	
	w	32 406	31 717	30 352	1 365	689	647	42	
	i	73 796	72 038	69 213	2 825	1 758	1 663	95	
Mathematik, Naturwissen- schaften									
Mathematik, Naturwissen- schaften allgemein									
Geschichte der Mathema- tik u Naturwissensch									
	Diplom (U) und entsprech Ab- schlußprüfungen	m	-	-	-	-	-	-	-
		w	4	4	2	2	-	-	-
		i	4	4	2	2	-	-	-
	Promotionen	m	2	2	1	1	-	-	-
		w	4	4	4	-	-	-	-
		i	6	6	5	1	-	-	-
	Studienfach zusammen	m	2	2	1	1	-	-	-
		w	8	8	6	2	-	-	-
		i	10	10	7	3	-	-	-
	Interdisziplin Studien (Schwerpunkt Natur- wissenschaften)								
	Diplom (U) und entsprech. Ab- schlußprüfungen	m	21	21	5	16	-	-	-
		w	6	6	2	4	-	-	-
		i	27	27	7	20	-	-	-
	Promotionen	m	3	3	3	-	-	-	-
		w	-	-	-	-	-	-	-
	i	3	3	3	-	-	-	-	
Sonst Abschluß	m	78	78	77	1	-	-	-	
	w	24	24	22	2	-	-	-	
	i	102	102	99	3	-	-	-	
Studienfach zusammen	m	102	102	85	17	-	-	-	
	w	30	30	24	6	-	-	-	
	i	132	132	109	23	-	-	-	
Lernbereich Naturwiss / Sachunterricht									
	Staatl Lehramts- prüf (LA) Grund- und Hauptschulen	m	61	58	58	-	3	3	-
		w	599	592	587	5	7	6	1
		i	660	650	645	5	10	9	1
	LA Sonderschulen	m	11	11	11	-	-	-	-
		w	37	37	37	-	-	-	-
		i	48	48	48	-	-	-	-

1 Abgelegte Prüfungen nach Fachgruppen, Studienbereichen, 1 Studienfach und Prüfungsgruppen

Fachgruppe Studienbereich 1 Studienfach	Prüfungsgruppe	Ge- schl	Abgelegte Prüfungen insgesamt	Davon					
				bestanden			endgültig nicht bestanden		
				zusammen	Deutsche	Ausländer	zusammen	Deutsche	Ausländer
Studienfach zusammen		m	72	69	69	-	3	3	-
		w	636	629	624	5	7	6	1
		i	708	698	693	5	10	9	1
Studienbereich zusammen		m	176	173	155	18	3	3	-
		w	674	667	654	13	7	6	1
		i	850	840	809	31	10	9	1
Mathematik									
Mathematik									
Diplom (U) und entsprech. Ab- schlußprüfungen		m	970	961	913	48	9	9	-
		w	315	314	286	28	1	1	-
		i	1 285	1 275	1 199	76	10	10	-
Promotionen		m	414	414	376	38	-	-	-
		w	114	114	100	14	-	-	-
		i	528	528	476	52	-	-	-
Staatl. Lehramts- prüf (LA) Grund- und Hauptschulen		m	98	95	95	-	3	3	-
		w	613	605	602	3	8	8	-
		i	711	700	697	3	11	11	-
Stufenübergr. LA Grund./Sekund. I Primarstufe		m	1	1	1	-	-	-	-
		w	2	2	2	-	-	-	-
		i	3	3	3	-	-	-	-
LA Realschulen/ Sekundarstufe I		m	185	182	177	5	3	3	-
		w	207	207	206	1	-	-	-
		i	392	389	383	6	3	3	-
LA Gymnasien/ Sekundarst. II, allgem. Schulen		m	437	431	430	1	6	6	-
		w	317	316	314	2	1	1	-
		i	754	747	744	3	7	7	-
LA Sonderschulen		m	15	15	15	-	-	-	-
		w	44	44	43	1	-	-	-
		i	59	59	58	1	-	-	-
LA Berufl. Sch. / Sekundarst. II, berufl. Schulen		m	3	3	3	-	-	-	-
		w	1	1	1	-	-	-	-
		i	4	4	4	-	-	-	-
Fachhochschul- abschluß		m	74	74	72	2	-	-	-
		w	40	40	39	1	-	-	-
		i	114	114	111	3	-	-	-
Sonst. Abschluß		m	-	-	-	-	-	-	-
		w	1	1	-	1	-	-	-
		i	1	1	-	1	-	-	-
Studienfach zusammen		m	2 197	2 176	2 082	94	21	21	-
		w	1 654	1 644	1 593	51	10	10	-
		i	3 851	3 820	3 675	145	31	31	-
Statistik									
Diplom (U) und entsprech. Ab- schlußprüfungen		m	45	45	44	1	-	-	-
		w	18	18	17	1	-	-	-
		i	63	63	61	2	-	-	-
Promotionen		m	5	5	5	-	-	-	-
		w	5	5	5	-	-	-	-
		i	10	10	10	-	-	-	-
Studienfach zusammen		m	50	50	49	1	-	-	-
		w	23	23	22	1	-	-	-
		i	73	73	71	2	-	-	-
Technomathematik									
Diplom (U) und entsprech. Ab- schlußprüfungen		m	35	35	35	-	-	-	-
		w	10	10	7	3	-	-	-
		i	45	45	42	3	-	-	-

1 Abgelegte Prüfungen nach Fächergruppen, Studienbereichen, 1 Studienfach und Prüfungsgruppen

Fächergruppe Studienbereich 1 Studienfach	Prüfungsgruppe	Ge- schl	Abgelegte Prüfungen insgesamt	Davon					
				bestanden			endgültig nicht bestanden		
				zusammen	Deutsche	Ausländer	zusammen	Deutsche	Ausländer
	Promotionen	m	1	1	1	-	-	-	-
		w	-	-	-	-	-	-	-
		i	1	1	1	-	-	-	-
Studienfach zusammen		m	36	36	36	-	-	-	-
		w	10	10	7	3	-	-	-
		i	46	46	43	3	-	-	-
Wirtschaftsmathematik									
	Diplom (U) und entsprech. Ab- schlußprüfungen	m	210	210	201	9	-	-	-
		w	102	102	97	5	-	-	-
		i	312	312	298	14	-	-	-
	Promotionen	m	6	6	6	-	-	-	-
		w	2	2	2	-	-	-	-
		i	8	8	8	-	-	-	-
	Fachhochschul- abschluß	m	15	15	15	-	-	-	-
		w	23	23	22	1	-	-	-
		i	38	38	37	1	-	-	-
Studienfach zusammen		m	231	231	222	9	-	-	-
		w	127	127	121	6	-	-	-
		i	358	358	343	15	-	-	-
Studienbereich zusammen		m	2 514	2 493	2 389	104	21	21	-
		w	1 814	1 804	1 743	61	10	10	-
		i	4 328	4 297	4 132	165	31	31	-
Informatik									
Informatik									
	Diplom (U) und entsprech. Ab- schlußprüfungen	m	2 232	2 205	2 053	152	27	24	3
		w	233	233	183	50	-	-	-
		i	2 465	2 438	2 236	202	27	24	3
	Promotionen	m	336	336	309	27	-	-	-
		w	49	49	46	3	-	-	-
		i	385	385	355	30	-	-	-
	Staatl. Lehramts- pruf. (LA) Grund- und Hauptschulen	m	6	6	6	-	-	-	-
		w	6	6	6	-	-	-	-
		i	12	12	12	-	-	-	-
	Stufenüberg. LA Grund./Sekund. I Primarstufe	m	1	1	1	-	-	-	-
		w	-	-	-	-	-	-	-
		i	1	1	1	-	-	-	-
	LA Realschulen/ Sekundarstufe I	m	39	39	39	-	-	-	-
		w	32	32	32	-	-	-	-
		i	71	71	71	-	-	-	-
	LA Gymnasien/ Sekundarst. II, allgem. Schulen	m	129	129	129	-	-	-	-
		w	44	44	44	-	-	-	-
		i	173	173	173	-	-	-	-
	LA Berufl. Sch. / Sekundarst. II, berufl. Schulen	m	4	4	4	-	-	-	-
		w	2	2	2	-	-	-	-
		i	6	6	6	-	-	-	-
	Sonstige LA nach Schularten/ Schulstufen	m	1	1	1	-	-	-	-
		w	2	2	2	-	-	-	-
		i	3	3	3	-	-	-	-
	Fachhochschul- abschluß	m	1 229	1 204	1 127	77	25	22	3
		w	140	139	105	34	1	1	-
		i	1 369	1 343	1 232	111	26	23	3
	Sonst. Abschluß	m	7	7	6	1	-	-	-
		w	4	4	4	-	-	-	-
		i	11	11	10	1	-	-	-
Studienfach zusammen		m	3 984	3 932	3 675	257	52	46	6
		w	512	511	424	87	1	1	-
		i	4 496	4 443	4 099	344	53	47	6

1 Abgelegte Prüfungen nach Fächergruppen, Studienbereichen, 1 Studienfach und Prüfungsgruppen

Fächergruppe Studienbereich 1 Studienfach	Prüfungsgruppe	Ge- schl	Abgelegte Prüfungen insgesamt	Davon					
				bestanden			endgültig nicht bestanden		
				zusammen	Deutsche	Ausländer	zusammen	Deutsche	Ausländer
Ingenieurinformatik									
	Diplom (U) und entsprech. Ab- schlußprüfungen	m	38	38	30	8	-	-	-
		w	3	3	2	1	-	-	-
		i	41	41	32	9	-	-	-
	Promotionen	m	2	2	2	-	-	-	-
		w	-	-	-	-	-	-	-
		i	2	2	2	-	-	-	-
	Fachhochschul- abschluß	m	537	536	492	44	1	-	1
		w	29	29	18	11	-	-	-
		i	566	565	510	55	1	-	1
	Sonst. Abschluß	m	2	2	2	-	-	-	-
		w	-	-	-	-	-	-	-
		i	2	2	2	-	-	-	-
Studienfach zusammen		m	579	578	528	52	1	-	1
		w	32	32	20	12	-	-	-
		i	611	610	546	64	1	-	1
Medieninformatik									
	Fachhochschul- abschluß	m	51	51	50	1	-	-	-
		w	5	5	5	-	-	-	-
		i	56	56	55	1	-	-	-
	Sonst. Abschluß	m	6	6	6	-	-	-	-
		w	11	11	11	-	-	-	-
		i	17	17	17	-	-	-	-
Studienfach zusammen		m	57	57	56	1	-	-	-
		w	16	16	16	-	-	-	-
		i	73	73	72	1	-	-	-
Medizinische Informatik									
	Diplom (U) und entsprech. Ab- schlußprüfungen	m	5	5	4	1	-	-	-
		w	3	3	2	1	-	-	-
		i	8	8	6	2	-	-	-
	Promotionen	m	10	10	9	1	-	-	-
		w	5	5	5	-	-	-	-
		i	15	15	14	1	-	-	-
	Fachhochschul- abschluß	m	7	7	7	-	-	-	-
		w	2	2	2	-	-	-	-
		i	9	9	9	-	-	-	-
Studienfach zusammen		m	22	22	20	2	-	-	-
		w	10	10	9	1	-	-	-
		i	32	32	29	3	-	-	-
Wirtschaftsinformatik									
	Diplom (U) und entsprech. Ab- schlußprüfungen	m	406	400	384	16	6	6	-
		w	46	45	42	3	1	1	-
		i	452	445	426	19	7	7	-
	Promotionen	m	22	22	21	1	-	-	-
		w	-	-	-	-	-	-	-
		i	22	22	21	1	-	-	-
	Fachhochschul- abschluß	m	625	623	600	23	2	2	-
		w	133	133	123	10	-	-	-
		i	758	756	723	33	2	2	-
	Sonst. Abschluß	m	1	1	1	-	-	-	-
		w	2	2	2	-	-	-	-
		i	3	3	3	-	-	-	-
Studienfach zusammen		m	1 054	1 046	1 006	40	8	8	-
		w	181	180	167	13	1	1	-
		i	1 235	1 226	1 173	53	9	9	-

1 Abgelegte Prüfungen nach Fächergruppen, Studienbereichen, 1 Studienfach und Prüfungsgruppen

Fächergruppe Studienbereich 1. Studienfach	Prüfungsgruppe	Ge- schl	Abgelegte Prüfungen insgesamt	Davon					
				bestanden			endgültig nicht bestanden		
				zusammen	Deutsche	Ausländer	zusammen	Deutsche	Ausländer
Studienbereich zusammen		m	5 696	5 635	5 283	352	61	54	7
		w	751	749	636	113	2	2	-
		i	6 447	6 384	5 919	465	63	56	7
Physik, Astronomie									
Astronomie, Astrophysik									
	Promotionen	m	26	26	26	-	-	-	-
		w	3	3	3	-	-	-	-
		i	29	29	29	-	-	-	-
Studienfach zusammen		m	26	26	26	-	-	-	-
		w	3	3	3	-	-	-	-
		i	29	29	29	-	-	-	-
Physik									
	Diplom (U) und entsprech. Ab- schlußprüfungen	m	2 160	2 139	2 060	79	21	17	4
		w	215	214	198	16	1	-	1
		i	2 375	2 353	2 258	95	22	17	5
	Promotionen	m	1 333	1 333	1 251	82	-	-	-
		w	147	147	120	27	-	-	-
		i	1 480	1 480	1 371	109	-	-	-
	Staatl. Lehramts- prüf. (LA) Grund- und Hauptschulen	m	6	6	6	-	-	-	-
		w	4	4	4	-	-	-	-
		i	10	10	10	-	-	-	-
	Stufenübergr. LA Grund./Sekund. I Primarstufe	m	2	2	2	-	-	-	-
		w	1	1	1	-	-	-	-
		i	3	3	3	-	-	-	-
	LA Realschulen/ Sekundarstufe I	m	54	52	52	-	2	2	-
		w	13	13	12	1	-	-	-
		i	67	65	64	1	2	2	-
	Stufenübergr. LA Sekundarstufe II und I	m	2	2	2	-	-	-	-
		w	-	-	-	-	-	-	-
		i	2	2	2	-	-	-	-
	LA Gymnasien/ Sekundarst. II, allgem. Schulen	m	179	177	176	1	2	2	-
		w	60	60	60	-	-	-	-
		i	239	237	236	1	2	2	-
	LA Berufl. Sch. / Sekundarst. II, berufl. Schulen	m	-	-	-	-	-	-	-
		w	1	1	1	-	-	-	-
		i	1	1	1	-	-	-	-
	Fachhochschul- abschluß	m	62	62	59	3	-	-	-
		w	19	19	17	2	-	-	-
		i	81	81	76	5	-	-	-
Studienfach zusammen		m	3 798	3 773	3 608	165	25	21	4
		w	460	459	413	46	1	-	1
		i	4 258	4 232	4 021	211	26	21	5
Studienbereich zusammen		m	3 824	3 799	3 634	165	25	21	4
		w	463	462	416	46	1	-	1
		i	4 287	4 261	4 050	211	26	21	5
Chemie									
Biochemie									
	Diplom (U) und entsprech. Ab- schlußprüfungen	m	112	112	109	3	-	-	-
		w	76	76	72	4	-	-	-
		i	188	188	181	7	-	-	-
	Promotionen	m	127	127	117	10	-	-	-
		w	77	77	72	5	-	-	-
		i	204	204	189	15	-	-	-
	Fachhochschul- abschluß	m	8	8	8	-	-	-	-
		w	9	9	9	-	-	-	-
		i	17	17	17	-	-	-	-

1 Abgelegte Prüfungen nach Fächergruppen, Studienbereichen, 1 Studienfach und Prüfungsgruppen

Fächergruppe Studienbereich 1 Studienfach	Prüfungsgruppe	Ge- schl	Abgelegte Prüfungen insgesamt	Davon					
				bestanden			endgültig nicht bestanden		
				zusammen	Deutsche	Ausländer	zusammen	Deutsche	Ausländer
Chemie	Studienfach zusammen	m	247	247	234	13	-	-	-
		w	162	162	153	9	-	-	-
		i	409	409	387	22	-	-	-
	Diplom (U) und entsprech. Ab- schlußprüfungen	m	1 139	1 133	1 069	64	6	5	1
		w	396	394	358	36	2	1	1
		i	1 535	1 527	1 427	100	8	6	2
	Promotionen	m	1 744	1 744	1 654	90	-	-	-
		w	548	548	506	42	-	-	-
		i	2 292	2 292	2 160	132	-	-	-
	Staatl. Lehramts- prüf. (LA) Grund- und Hauptschulen	m	5	5	5	-	-	-	-
	w	6	6	6	-	-	-	-	
	i	11	11	11	-	-	-	-	
Stufenübergang LA Grund /Sekund. I Primarstufe	m	-	-	-	-	-	-	-	
	w	1	1	1	-	-	-	-	
	i	1	1	1	-	-	-	-	
LA Realschulen/ Sekundarstufe I	m	33	33	33	-	-	-	-	
	w	31	30	30	-	1	1	-	
	i	64	63	63	-	1	1	-	
LA Gymnasien/ Sekundarst. II, allgem. Schulen	m	100	99	99	-	1	1	-	
	w	110	108	108	-	2	2	-	
	i	210	207	207	-	3	3	-	
LA Berufl. Sch./ Sekundarst. II, berufl. Schulen	m	2	2	2	-	-	-	-	
	w	2	2	2	-	-	-	-	
	i	4	4	4	-	-	-	-	
Fachhochschul- abschluß	m	187	187	163	24	-	-	-	
	w	75	75	68	7	-	-	-	
	i	262	262	231	31	-	-	-	
Sonst. Abschluß	m	15	15	14	1	-	-	-	
	w	15	15	15	-	-	-	-	
	i	30	30	29	1	-	-	-	
Studienfach zusammen	m	3 225	3 218	3 039	179	7	6	1	
	w	1 184	1 179	1 094	85	5	4	1	
	i	4 409	4 397	4 133	264	12	10	2	
Lebensmittelchemie	Diplom (U) und entsprech. Ab- schlußprüfungen	m	80	80	75	5	-	-	-
		w	130	130	119	11	-	-	-
		i	210	210	194	16	-	-	-
	Promotionen	m	23	23	23	-	-	-	-
		w	26	26	23	3	-	-	-
		i	49	49	46	3	-	-	-
	Studienfach zusammen	m	103	103	98	5	-	-	-
		w	156	156	142	14	-	-	-
		i	259	259	240	19	-	-	-
	Studienbereich zusammen	m	3 575	3 568	3 371	197	7	6	1
	w	1 502	1 497	1 389	108	5	4	1	
	i	5 077	5 065	4 760	305	12	10	2	
Pharmazie	Pharmazie	Diplom (U) und entsprech. Ab- schlußprüfungen	m	459	457	423	34	2	1
		w	1 374	1 370	1 332	38	4	3	1
		i	1 833	1 827	1 755	72	6	4	2
	Promotionen	m	118	118	108	10	-	-	-
		w	113	113	107	6	-	-	-
		i	231	231	215	16	-	-	-

1 Abgelegte Prüfungen nach Fächergruppen, Studienbereichen, 1 Studienfach und Prüfungsgruppen

Fächergruppe Studienbereich 1 Studienfach	Prüfungsgruppe	Ge- schl.	Abgelegte Prüfungen insgesamt	Davon					
				bestanden			endgültig nicht bestanden		
				zusammen	Deutsche	Ausländer	zusammen	Deutsche	Ausländer
Studienfach zusammen		m	577	575	531	44	2	1	1
		w	1 487	1 483	1 439	44	4	3	1
		i	2 064	2 058	1 970	88	6	4	2
Studienbereich zusammen		m	577	575	531	44	2	1	1
		w	1 487	1 483	1 439	44	4	3	1
		i	2 064	2 058	1 970	88	6	4	2
Biologie									
Anthropologie (Humanbiologie)									
Diplom (U) und entsprech. Ab- schlußprüfungen		m	3	3	3	-	-	-	-
		w	22	22	22	-	-	-	-
		i	25	25	25	-	-	-	-
Promotionen		m	42	42	37	5	-	-	-
		w	43	43	39	4	-	-	-
		i	85	85	76	9	-	-	-
Sonst. Abschluß		m	1	1	1	-	-	-	-
		w	1	1	1	-	-	-	-
		i	2	2	2	-	-	-	-
Studienfach zusammen		m	46	46	41	5	-	-	-
		w	66	66	62	4	-	-	-
		i	112	112	103	9	-	-	-
Biologie									
Diplom (U) und entsprech. Ab- schlußprüfungen		m	1 320	1 313	1 265	48	7	5	2
		w	1 684	1 682	1 605	77	2	1	1
		i	3 004	2 995	2 870	125	9	6	3
Promotionen		m	857	857	778	79	-	-	-
		w	716	716	658	58	-	-	-
		i	1 573	1 573	1 436	137	-	-	-
Staatl. Lehramts- prüf. (LA) Grund- und Hauptschulen		m	15	15	15	-	-	-	-
		w	90	90	90	-	-	-	-
		i	105	105	105	-	-	-	-
Stufenübergr. LA Grund-/Sekund. I Primarstufe		m	1	1	1	-	-	-	-
		w	-	-	-	-	-	-	-
		i	1	1	1	-	-	-	-
LA Realschulen/ Sekundarstufe I		m	63	63	63	-	-	-	-
		w	171	171	169	2	-	-	-
		i	234	234	232	2	-	-	-
Stufenübergr. LA Sekundarstufe II und I		m	2	2	2	-	-	-	-
		w	4	4	4	-	-	-	-
		i	6	6	6	-	-	-	-
LA Gymnasien/ Sekundarst. II, allgem. Schulen		m	222	221	220	1	1	1	-
		w	445	445	436	9	-	-	-
		i	667	666	656	10	1	1	-
LA Sonderschulen		m	11	11	11	-	-	-	-
		w	37	37	37	-	-	-	-
		i	48	48	48	-	-	-	-
LA Berufl. Sch./ Sekundarst. II, berufl. Schulen		m	-	-	-	-	-	-	-
		w	1	1	1	-	-	-	-
		i	1	1	1	-	-	-	-
Studienfach zusammen		m	2 491	2 483	2 355	128	8	6	2
		w	3 148	3 146	3 000	146	2	1	1
		i	5 639	5 629	5 355	274	10	7	3
Biotechnologie									
Diplom (U) und entsprech. Ab- schlußprüfungen		m	33	31	29	2	2	2	-
		w	41	41	38	3	-	-	-
		i	74	72	67	5	2	2	-

1 Abgelegte Prüfungen nach Fachgruppen, Studienbereichen, 1 Studienfach und Prüfungsgruppen

Fächergruppe Studienbereich 1. Studienfach	Prüfungsgruppe	Ge- schl	Abgelegte Prüfungen insgesamt	Davon					
				bestanden			endgültig nicht bestanden		
				zusammen	Deutsche	Ausländer	zusammen	Deutsche	Ausländer
	Promotionen	m	13	13	12	1	-	-	-
		w	6	6	6	-	-	-	-
		i	19	19	18	1	-	-	-
	LA Berufl. Sch./	m	1	1	1	-	-	-	-
	Sekundarst. II,	w	3	2	2	-	1	1	-
	berufl. Schulen	i	4	3	3	-	1	1	-
	Fachhochschul-	m	102	102	100	2	-	-	-
	abschluß	w	144	143	141	2	1	-	1
		i	246	245	241	4	1	-	1
	Sonst Abschluß	m	-	-	-	-	-	-	-
		w	2	2	2	-	-	-	-
		i	2	2	2	-	-	-	-
	Studienfach zusammen	m	149	147	142	5	2	2	-
		w	196	194	189	5	2	1	1
		i	345	341	331	10	4	3	1
Studienbereich zusammen		m	2 686	2 676	2 538	138	10	8	2
		w	3 410	3 406	3 251	155	4	2	2
		i	6 096	6 082	5 789	293	14	10	4
Geowissenschaften (ohne Geographie)									
Geologie/Paläontologie									
	Diplom (U) und	m	426	421	403	18	5	5	-
	entsprech. Ab-	w	199	199	196	3	-	-	-
	schlußprüfungen	i	625	620	599	21	5	5	-
	Promotionen	m	125	125	107	18	-	-	-
		w	38	38	35	3	-	-	-
		i	163	163	142	21	-	-	-
	LA Gymnasien/	m	1	1	1	-	-	-	-
	Sekundarst II,	w	1	1	1	-	-	-	-
	allgem Schulen	i	2	2	2	-	-	-	-
	Studienfach zusammen	m	552	547	511	36	5	5	-
		w	238	238	232	6	-	-	-
		i	790	785	743	42	5	5	-
Geophysik									
	Diplom (U) und	m	42	42	41	1	-	-	-
	entsprech. Ab-	w	26	26	25	1	-	-	-
	schlußprüfungen	i	68	68	66	2	-	-	-
	Promotionen	m	33	33	28	5	-	-	-
		w	9	9	9	-	-	-	-
		i	42	42	37	5	-	-	-
	Studienfach zusammen	m	75	75	69	6	-	-	-
		w	35	35	34	1	-	-	-
		i	110	110	103	7	-	-	-
Geowissenschaften									
	Promotionen	m	4	4	4	-	-	-	-
		w	1	1	1	-	-	-	-
		i	5	5	5	-	-	-	-
	Studienfach zusammen	m	4	4	4	-	-	-	-
		w	1	1	1	-	-	-	-
		i	5	5	5	-	-	-	-
Meteorologie									
	Diplom (U) und	m	52	52	51	1	-	-	-
	entsprech. Ab-	w	30	30	30	-	-	-	-
	schlußprüfungen	i	82	82	81	1	-	-	-
	Promotionen	m	12	12	11	1	-	-	-
		w	9	9	8	1	-	-	-
		i	21	21	19	2	-	-	-

1 Abgelegte Prüfungen nach Facherguppen, Studienbereichen 1 Studienfach und Prüfungsgruppen

Fächergruppe Studienbereich 1. Studienfach	Prüfungsgruppe	Ge- schl	Abgelegte Prüfungen insgesamt	Davon							
				bestanden			endgültig nicht bestanden				
				zusammen	Deutsche	Ausländer	zusammen	Deutsche	Ausländer		
Mineralogie	Fachhochschul- abschluß	m	7	7	7	-	-	-	-		
		w	3	3	3	-	-	-	-		
		i	10	10	10	-	-	-	-		
	Studienfach zusammen	m	71	71	69	2	-	-	-		
		w	42	42	41	1	-	-	-		
		i	113	113	110	3	-	-	-		
	Diplom (U) und entsprech. Ab- schlußprüfungen	m	66	66	62	4	-	-	-		
		w	28	28	24	4	-	-	-		
		i	94	94	86	8	-	-	-		
	Promotionen	m	50	50	44	6	-	-	-		
		w	23	23	18	5	-	-	-		
		i	73	73	62	11	-	-	-		
	Studienfach zusammen	m	116	116	106	10	-	-	-		
		w	51	51	42	9	-	-	-		
		i	167	167	148	19	-	-	-		
	Ozeanographie	Diplom (U) und entsprech. Ab- schlußprüfungen	m	7	7	7	-	-	-	-	
w			3	3	3	-	-	-	-		
i			10	10	10	-	-	-	-		
Promotionen		m	3	3	3	-	-	-	-		
		w	2	2	2	-	-	-	-		
		i	5	5	5	-	-	-	-		
Studienfach zusammen		m	10	10	10	-	-	-	-		
		w	5	5	5	-	-	-	-		
		i	15	15	15	-	-	-	-		
Studienbereich zusammen		m	828	823	789	54	5	5	-		
		w	372	372	355	17	-	-	-		
		i	1 200	1 195	1 124	71	5	5	-		
Geographie		Geographie/Erdkunde	Diplom (U) und entsprech. Ab- schlußprüfungen	m	777	775	761	14	2	2	-
				w	643	641	628	13	2	2	-
				i	1 420	1 416	1 389	27	4	4	-
			Promotionen	m	104	104	97	7	-	-	-
	w			25	25	24	1	-	-	-	
	i			129	129	121	8	-	-	-	
	Staatl. Lehramts- prüf. (LA) Grund- und Hauptschulen		m	26	26	26	-	-	-	-	
			w	58	58	57	1	-	-	-	
			i	84	84	83	1	-	-	-	
	Stufenübergr. LA Grund /Sekund. I Primarstufe		m	-	-	-	-	-	-	-	
			w	1	1	1	-	-	-	-	
			i	1	1	1	-	-	-	-	
	LA Realschulen/ Sekundarstufe I		m	72	72	71	1	-	-	-	
			w	84	82	81	1	2	2	-	
			i	156	154	152	2	2	2	-	
	Stufenübergr. LA Sekundarstufe II und I		m	1	1	1	-	-	-	-	
w		-	-	-	-	-	-	-			
i		1	1	1	-	-	-	-			
LA Gymnasien/ Sekundarst. II, allgem. Schulen	m	172	172	172	-	-	-	-			
	w	192	191	190	1	1	1	-			
	i	364	363	362	1	1	1	-			
LA Sonderschulen	m	5	5	5	-	-	-	-			
	w	12	12	12	-	-	-	-			
	i	17	17	17	-	-	-	-			

1 Abgelegte Prüfungen nach Fächergruppen, Studienbereichen, 1 Studienfach und Prüfungsgruppen

Fächergruppe Studienbereich 1 Studienfach	Prüfungsgruppe	Ge- schl	Abgelegte Prüfungen insgesamt	Davon					
				bestanden			endgültig nicht bestanden		
				zusammen	Deutsche	Ausländer	zusammen	Deutsche	Ausländer
Geökologie/ Biogeographie	Studienfach zusammen	m	1 157	1 155	1 133	22	2	2	-
		w	1 015	1 010	993	17	5	5	-
		i	2 172	2 165	2 126	39	7	7	-
	Diplom (U) und entsprech. Ab- schlußprüfungen	m	58	58	54	4	-	-	-
		w	43	43	43	-	-	-	-
		i	101	101	97	4	-	-	-
	Promotionen	m	12	12	11	1	-	-	-
		w	8	8	7	1	-	-	-
		i	20	20	18	2	-	-	-
	Fachhochschul- abschluß	m	12	12	9	3	-	-	-
		w	3	3	3	-	-	-	-
		i	15	15	12	3	-	-	-
	Sonst Abschluß	m	1	1	-	1	-	-	-
		w	7	7	1	6	-	-	-
		i	8	8	1	7	-	-	-
Wirtschafts-/ Sozialgeographie	Studienfach zusammen	m	83	83	74	9	-	-	-
		w	61	61	54	7	-	-	-
		i	144	144	128	16	-	-	-
	Diplom (U) und entsprech. Ab- schlußprüfungen	m	20	19	17	2	1	1	-
		w	28	26	25	1	2	2	-
		i	48	45	42	3	3	3	-
	Promotionen	m	1	1	1	-	-	-	-
		w	-	-	-	-	-	-	-
		i	1	1	1	-	-	-	-
	Studienfach zusammen	m	21	20	18	2	1	1	-
		w	28	26	25	1	2	2	-
		i	49	46	43	3	3	3	-
	Studienbereich zusammen	m	1 261	1 258	1 225	33	3	3	-
		w	1 104	1 097	1 072	25	7	7	-
		i	2 365	2 355	2 297	58	10	10	-
Mathematik Naturwissen- schaften zusammen	m	21 137	21 000	19 895	1 105	137	122	15	
	w	11 577	11 537	10 955	582	40	34	6	
	i	32 714	32 537	30 850	1 687	177	156	21	
Humanmedizin									
Humanmedizin (ohne Zahnmedizin)									
Medizin (Allg.-Medizin)									
	Diplom (U) und entsprech. Ab- schlußprüfungen	m	4 967	4 964	4 646	318	3	2	1
		w	4 351	4 350	4 121	229	1	1	-
		i	9 318	9 314	8 767	547	4	3	1
	Promotionen	m	3 878	3 878	3 702	176	-	-	-
		w	3 035	3 035	2 926	109	-	-	-
		i	6 913	6 913	6 628	285	-	-	-
	Sonst Abschluß	m	4	4	4	-	-	-	-
		w	-	-	-	-	-	-	-
		i	4	4	4	-	-	-	-
	Studienfach zusammen	m	8 849	8 846	8 352	494	3	2	1
		w	7 386	7 385	7 047	338	1	1	-
		i	16 235	16 231	15 399	832	4	3	1
	Studienbereich zusammen	m	8 849	8 846	8 352	494	3	2	1
		w	7 386	7 385	7 047	338	1	1	-
		i	16 235	16 231	15 399	832	4	3	-

1 Abgelegte Prüfungen nach Fächergruppen, Studienbereichen, 1 Studienfach und Prüfungsgruppen

Fächergruppe Studienbereich 1 Studienfach	Prüfungsgruppe	Ge- schl	Abgelegte Prüfungen insgesamt	Davon					
				bestanden			endgültig nicht bestanden		
				zusammen	Deutsche	Ausländer	zusammen	Deutsche	Ausländer
Zahnmedizin									
Zahnmedizin									
	Diplom (U) und entsprech. Ab- schlußprüfungen	m	839	837	759	78	2	2	-
		w	767	764	721	43	3	3	-
		i	1 606	1 601	1 480	121	5	5	-
	Promotionen	m	601	599	575	24	2	2	-
		w	399	399	379	20	-	-	-
		i	1 000	998	954	44	2	2	-
	Studienfach zusammen	m	1 440	1 436	1 334	102	4	4	-
		w	1 166	1 163	1 100	63	3	3	-
		i	2 606	2 599	2 434	165	7	7	-
	Studienbereich zusammen	m	1 440	1 436	1 334	102	4	4	-
		w	1 166	1 163	1 100	63	3	3	-
		i	2 606	2 599	2 434	165	7	7	-
Humanmedizin zusammen		m	10 289	10 282	9 686	596	7	6	1
		w	8 552	8 548	8 147	401	4	4	-
		i	18 841	18 830	17 833	997	11	10	1
Veterinärmedizin									
Veterinärmedizin									
	Tiermedizin/ Veterinärmedizin								
	Diplom (U) und entsprech. Ab- schlußprüfungen	m	188	184	180	4	4	4	-
		w	715	712	687	25	3	3	-
		i	903	896	867	29	7	7	-
	Promotionen	m	254	254	234	20	-	-	-
		w	406	406	394	12	-	-	-
		i	660	660	628	32	-	-	-
	Studienfach zusammen	m	442	438	414	24	4	4	-
		w	1 121	1 118	1 081	37	3	3	-
		i	1 563	1 556	1 495	61	7	7	-
	Studienbereich zusammen	m	442	438	414	24	4	4	-
		w	1 121	1 118	1 081	37	3	3	-
		i	1 563	1 556	1 495	61	7	7	-
Veterinärmedizin zusammen		m	442	438	414	24	4	4	-
		w	1 121	1 118	1 081	37	3	3	-
		i	1 563	1 556	1 495	61	7	7	-
Agrar-, Forst- und Ernährungswissenschaften									
Landespflege, Umweltgestaltung									
	Landespflege/ Landschaftsgestaltung								
	Diplom (U) und entsprech. Ab- schlußprüfungen	m	180	179	175	4	1	1	-
		w	268	268	261	7	-	-	-
		i	448	447	436	11	1	1	-
	Promotionen	m	24	24	21	3	-	-	-
		w	6	6	6	-	-	-	-
		i	30	30	27	3	-	-	-
	Fachhochschul- abschluß	m	404	402	396	6	2	2	-
		w	471	471	468	3	-	-	-
		i	875	873	864	9	2	2	-
	Sonst Abschluß	m	3	3	2	1	-	-	-
		w	-	-	-	-	-	-	-
		i	3	3	2	1	-	-	-

1 Abgelegte Prüfungen nach Fächergruppen, Studienbereichen, 1 Studienfach und Prüfungsgruppen

Fächergruppe Studienbereich 1 Studienfach	Prüfungsgruppe	Ge- schl	Abgelegte Prüfungen insgesamt	Davon					
				bestanden			endgültig nicht bestanden		
				zusammen	Deutsche	Ausländer	zusammen	Deutsche	Ausländer
Studienfach zusammen		m	611	608	594	14	3	3	-
		w	745	745	735	10	-	-	-
		i	1 356	1 353	1 329	24	3	3	-
Naturschutz									
	Diplom (U) und entsprech. Ab- schlußprüfungen	m	12	12	12	-	-	-	-
		w	7	7	7	-	-	-	-
		i	19	19	19	-	-	-	-
	Promotionen	m	2	2	1	1	-	-	-
		w	1	1	1	-	-	-	-
		i	3	3	2	1	-	-	-
	Fachhochschul- abschluß	m	28	28	27	1	-	-	-
		w	11	11	11	-	-	-	-
		i	39	39	38	1	-	-	-
Studienfach zusammen		m	42	42	40	2	-	-	-
		w	19	19	19	-	-	-	-
		i	61	61	59	2	-	-	-
Studienbereich zusammen		m	653	650	634	16	3	3	-
		w	764	764	754	10	-	-	-
		i	1 417	1 414	1 388	26	3	3	-
Agrarwissenschaften, Lebensmittel- und Getränketechnologie									
Agrarbiologie									
	Diplom (U) und entsprech. Ab- schlußprüfungen	m	16	16	15	1	-	-	-
		w	21	21	21	-	-	-	-
		i	37	37	36	1	-	-	-
	Promotionen	m	-	-	-	-	-	-	-
		w	3	3	3	-	-	-	-
		i	3	3	3	-	-	-	-
Studienfach zusammen		m	16	16	15	1	-	-	-
		w	24	24	24	-	-	-	-
		i	40	40	39	1	-	-	-
Agrarökonomie									
	Diplom (U) und entsprech. Ab- schlußprüfungen	m	5	5	5	-	-	-	-
		w	-	-	-	-	-	-	-
		i	5	5	5	-	-	-	-
	Promotionen	m	2	2	1	1	-	-	-
		w	-	-	-	-	-	-	-
		i	2	2	1	1	-	-	-
	Fachhochschul- abschluß	m	35	33	32	1	2	2	-
		w	20	20	20	-	-	-	-
		i	55	53	52	1	2	2	-
Studienfach zusammen		m	42	40	38	2	2	2	-
		w	20	20	20	-	-	-	-
		i	62	60	58	2	2	2	-
Agrarwissenschaft/ Landwirtschaft									
	Diplom (U) und entsprech. Ab- schlußprüfungen	m	424	421	353	68	3	3	-
		w	304	303	277	26	1	1	-
		i	728	724	630	94	4	4	-
	Promotionen	m	170	170	120	50	-	-	-
		w	75	75	60	15	-	-	-
		i	245	245	180	65	-	-	-
	LA Berufl. Sch./ Sekundarst. II, berufl. Schulen	m	-	-	-	-	-	-	-
		w	3	3	3	-	-	-	-
		i	3	3	3	-	-	-	-

1 Abgelegte Prüfungen nach Fächergruppen, Studienbereichen, 1 Studienfach und Prüfungsgruppen

Fächergruppe Studienbereich 1 Studienfach	Prüfungsgruppe	Ge- schl	Abgelegte Prüfungen insgesamt	Davon					
				bestanden			endgültig nicht bestanden		
				zusammen	Deutsche	Ausländer	zusammen	Deutsche	Ausländer
	Fachhochschul- abschluß	m	240	237	235	2	3	3	-
		w	73	73	72	1	-	-	-
		i	313	310	307	3	3	3	-
	Sonst. Abschluß	m	-	-	-	-	-	-	-
		w	1	1	-	1	-	-	-
		i	1	1	-	1	-	-	-
	Studienfach zusammen		m	834	828	708	120	6	6
			w	456	455	412	43	1	1
			i	1 290	1 283	1 120	163	7	7
Brauwesen/Getränke- technologie	Diplom (U) und entsprech. Ab- schlußprüfungen	m	32	32	31	1	-	-	-
		w	1	1	-	1	-	-	-
		i	33	33	31	2	-	-	-
	Promotionen	m	11	11	11	-	-	-	-
		w	1	1	1	-	-	-	-
		i	12	12	12	-	-	-	-
	Fachhochschul- abschluß	m	23	22	22	-	1	1	-
		w	1	1	1	-	-	-	-
		i	24	23	23	-	1	1	-
	Sonst. Abschluß	m	38	35	28	7	3	3	-
		w	4	4	4	-	-	-	-
		i	42	39	32	7	3	3	-
	Studienfach zusammen		m	104	100	92	8	4	4
			w	7	7	6	1	-	-
			i	111	107	98	9	4	4
Gartenbau	Diplom (U) und entsprech. Ab- schlußprüfungen	m	51	51	49	2	-	-	-
		w	95	94	92	2	1	1	-
		i	146	145	141	4	1	1	-
	Promotionen	m	26	26	20	6	-	-	-
		w	15	15	13	2	-	-	-
		i	41	41	33	8	-	-	-
	LA Berufl. Sch / Sekundarst. II, berufl. Schulen	m	-	-	-	-	-	-	-
		w	3	3	3	-	-	-	-
		i	3	3	3	-	-	-	-
	Fachhochschul- abschluß	m	80	80	78	2	-	-	-
		w	77	77	77	-	-	-	-
		i	157	157	155	2	-	-	-
	Studienfach zusammen		m	157	157	147	10	-	-
			w	190	189	185	4	1	1
			i	347	346	332	14	1	1
Lebensmitteltechnologie	Diplom (U) und entsprech. Ab- schlußprüfungen	m	69	68	61	7	1	1	-
		w	44	44	38	6	-	-	-
		i	113	112	99	13	1	1	-
	Promotionen	m	13	13	13	-	-	-	-
		w	8	8	7	1	-	-	-
		i	21	21	20	1	-	-	-
	LA Berufl. Sch / Sekundarst. II, berufl. Schulen	m	-	-	-	-	-	-	-
		w	1	1	1	-	-	-	-
		i	1	1	1	-	-	-	-
	Fachhochschul- abschluß	m	118	117	111	6	1	1	-
		w	62	61	58	5	1	1	-
		i	180	178	167	11	2	2	-
	Sonst. Abschluß	m	3	2	2	-	1	1	-
		w	-	-	-	-	-	-	-
		i	3	2	2	-	1	1	-

1 Abgelegte Prüfungen nach Fächergruppen, Studienbereichen, 1 Studienfach und Prüfungsgruppen

Fächergruppe Studienbereich 1 Studienfach	Prüfungsgruppe	Ge- schl	Abgelegte Prüfungen insgesamt	Davon					
				bestanden			endgültig nicht bestanden		
				zusammen	Deutsche	Ausländer	zusammen	Deutsche	Ausländer
Studienfach zusammen		m	203	200	187	13	3	3	-
		w	115	114	102	12	1	1	-
		i	318	314	289	25	4	4	-
Milch- und Molkerenwirtschaft	Diplom (U) und entsprech. Ab- schlußprüfungen	m	3	3	1	2	-	-	-
		w	-	-	-	-	-	-	-
		i	3	3	1	2	-	-	-
	Fachhochschul- abschluß	m	10	10	9	1	-	-	-
		w	13	13	13	-	-	-	-
		i	23	23	22	1	-	-	-
	Studienfach zusammen	m	13	13	10	3	-	-	-
		w	13	13	13	-	-	-	-
		i	26	26	23	3	-	-	-
Pflanzenproduktion	Diplom (U) und entsprech. Ab- schlußprüfungen	m	7	7	7	-	-	-	-
		w	4	4	3	1	-	-	-
		i	11	11	10	1	-	-	-
	Promotionen	m	8	8	8	-	-	-	-
		w	3	3	3	-	-	-	-
		i	11	11	11	-	-	-	-
	Studienfach zusammen	m	15	15	15	-	-	-	-
		w	7	7	6	1	-	-	-
		i	22	22	21	1	-	-	-
Tierproduktion	Diplom (U) und entsprech. Ab- schlußprüfungen	m	2	2	2	-	-	-	-
		w	1	1	1	-	-	-	-
		i	3	3	3	-	-	-	-
	Promotionen	m	2	2	2	-	-	-	-
		w	2	2	1	1	-	-	-
		i	4	4	3	1	-	-	-
	Studienfach zusammen	m	4	4	4	-	-	-	-
		w	3	3	2	1	-	-	-
		i	7	7	6	1	-	-	-
Weinbau und Kellerwirtschaft	Diplom (U) und entsprech. Ab- schlußprüfungen	m	-	-	-	-	-	-	-
		w	1	1	1	-	-	-	-
		i	1	1	1	-	-	-	-
	Fachhochschul- abschluß	m	53	53	49	4	-	-	-
		w	12	12	9	3	-	-	-
		i	65	65	58	7	-	-	-
	Studienfach zusammen	m	53	53	49	4	-	-	-
		w	13	13	10	3	-	-	-
		i	66	66	59	7	-	-	-
	Studienbereich zusammen	m	1 441	1 426	1 265	161	15	15	-
		w	848	845	780	65	3	3	-
		i	2 289	2 271	2 045	226	18	18	-
Forstwissenschaft, Holzwirtschaft	Diplom (U) und entsprech. Ab- schlußprüfungen	m	212	212	172	40	-	-	-
		w	49	49	44	5	-	-	-
		i	261	261	216	45	-	-	-

1 Abgelegte Prüfungen nach Fächergruppen, Studienbereichen, 1 Studienfach und Prüfungsgruppen

Fächergruppe Studienbereich 1 Studienfach	Prüfungsgruppe	Ge- schl	Abgelegte Prüfungen insgesamt	Davon					
				bestanden			endgültig nicht bestanden		
				zusammen	Deutsche	Ausländer	zusammen	Deutsche	Ausländer
	Promotionen	m	64	64	54	10	-	-	-
		w	13	13	8	5	-	-	-
		i	77	77	62	15	-	-	-
	Fachhochschul- abschluß	m	217	216	216	-	1	1	-
		w	53	53	53	-	-	-	-
		i	270	269	269	-	1	1	-
	Studienfach zusammen	m	493	492	442	50	1	1	-
		w	115	115	105	10	-	-	-
		i	608	607	547	60	1	1	-
	Holzwirtschaft								
	Diplom (U) und entsprech. Ab- schlußprüfungen	m	22	22	22	-	-	-	-
		w	9	9	9	-	-	-	-
		i	31	31	31	-	-	-	-
	Promotionen	m	5	5	4	1	-	-	-
		w	-	-	-	-	-	-	-
		i	5	5	4	1	-	-	-
	Studienfach zusammen	m	27	27	26	1	-	-	-
		w	9	9	9	-	-	-	-
		i	36	36	35	1	-	-	-
	Studienbereich zusammen	m	520	519	468	51	1	1	-
	w	124	124	114	10	-	-	-	
	i	644	643	582	61	1	1	-	
Erährungs- und Haus- haltungswissenschaften									
Ernährungswissenschaft									
	Diplom (U) und entsprech. Ab- schlußprüfungen	m	3	2	2	-	1	1	-
		w	55	55	53	2	-	-	-
		i	58	57	55	2	1	1	-
	Promotionen	m	10	10	10	-	-	-	-
		w	10	10	10	-	-	-	-
		i	20	20	20	-	-	-	-
	LA Berufl Sch / Sekundarst II, berufl. Schulen	m	2	2	2	-	-	-	-
		w	2	2	2	-	-	-	-
		i	4	4	4	-	-	-	-
	Studienfach zusammen	m	15	14	14	-	1	1	-
	w	67	67	65	2	-	-	-	
	i	82	81	79	2	1	1	-	
Haushalts- und Ernährungswissenschaft									
	Diplom (U) und entsprech. Ab- schlußprüfungen	m	35	35	33	2	-	-	-
		w	290	288	278	10	2	2	-
		i	325	323	311	12	2	2	-
	Promotionen	m	10	10	9	1	-	-	-
		w	38	38	35	3	-	-	-
		i	48	48	44	4	-	-	-
	Staatl Lehramts- prüf (LA) Grund- und Hauptschulen	m	2	2	2	-	-	-	-
		w	82	80	80	-	2	2	-
		i	84	82	82	-	2	2	-
	LA Realschulen/ Sekundarstufe I	m	6	6	6	-	-	-	-
	w	63	63	61	2	-	-	-	
	i	69	69	67	2	-	-	-	
LA Gymnasien/ Sekundarst. II, allgem Schulen	m	-	-	-	-	-	-	-	
	w	2	2	2	-	-	-	-	
	i	2	2	2	-	-	-	-	
LA Sonderschulen	m	-	-	-	-	-	-	-	
	w	8	8	8	-	-	-	-	
	i	8	8	8	-	-	-	-	

1 Abgelegte Prüfungen nach Fächergruppen, Studienbereichen, 1 Studienfach und Prüfungsgruppen

Fächergruppe Studienbereich 1 Studienfach	Prüfungsgruppe	Geschl.	Abgelegte Prüfungen insgesamt	Davon					
				bestanden			endgültig nicht bestanden		
				zusammen	Deutsche	Ausländer	zusammen	Deutsche	Ausländer
	LA Berufl. Sch / Sekundarst. II, berufl. Schulen	m	21	21	21	-	-	-	-
		w	59	59	59	-	-	-	-
		i	80	80	80	-	-	-	-
	Fachhochschul- abschluß	m	99	98	93	5	1	1	-
		w	385	384	375	9	1	1	-
		i	484	482	468	14	2	2	-
	Studienfach zusammen	m	173	172	164	8	1	1	-
		w	927	922	898	24	5	5	-
		i	1 100	1 094	1 062	32	6	6	-
	Haushaltswissenschaft								
	Diplom (U) und entsprech. Ab- schlußprüfungen	m	3	3	3	-	-	-	-
		w	8	8	8	-	-	-	-
		i	11	11	11	-	-	-	-
	Studienfach zusammen	m	3	3	3	-	-	-	-
		w	8	8	8	-	-	-	-
		i	11	11	11	-	-	-	-
	Studienbereich zusammen	m	191	189	181	8	2	2	-
		w	1 002	997	971	26	5	5	-
		i	1 193	1 186	1 152	34	7	7	-
	Agrar-, Forst- und Ernährungswissenschaften zusammen								
		m	2 805	2 784	2 548	236	21	21	-
		w	2 738	2 730	2 619	111	8	8	-
		i	5 543	5 514	5 167	347	29	29	-
	Ingenieurwissenschaften								
	Ingenieurwesen allgemein								
	Angewandte System- wissenschaften								
	Fachhochschul- abschluß	m	57	57	54	3	-	-	-
		w	4	4	3	1	-	-	-
		i	61	61	57	4	-	-	-
	Studienfach zusammen	m	57	57	54	3	-	-	-
		w	4	4	3	1	-	-	-
		i	61	61	57	4	-	-	-
	Interdisziplinäre Studien (Schwerpunkt Ingenieurwissensch.)								
	Diplom (U) und entsprech. Ab- schlußprüfungen	m	7	7	7	-	-	-	-
		w	3	3	3	-	-	-	-
		i	10	10	10	-	-	-	-
	Promotionen	m	10	10	8	2	-	-	-
		w	3	3	3	-	-	-	-
		i	13	13	11	2	-	-	-
	Fachhochschul- abschluß	m	113	112	87	25	1	-	1
		w	32	32	26	6	-	-	-
		i	145	144	113	31	1	-	1
	Sonst. Abschluß	m	18	18	10	8	-	-	-
		w	4	4	4	-	-	-	-
		i	22	22	14	8	-	-	-
	Studienfach zusammen	m	148	147	112	35	1	-	1
		w	42	42	36	6	-	-	-
		i	190	189	148	41	1	-	1
	Lehrbereich Technik								
	Staatl. Lehramts- prüf. (LA) Grund- und Hauptschulen	m	39	37	37	-	2	2	-
		w	12	12	12	-	-	-	-
		i	51	49	49	-	2	2	-
	LA Realschulen/ Sekundarstufe I	m	50	48	48	-	2	2	-
		w	12	12	12	-	-	-	-
		i	62	60	60	-	2	2	-

1 Abgelegte Prüfungen nach Fächergruppen, Studienbereichen, 1 Studienfach und Prüfungsgruppen

Fächergruppe Studienbereich 1 Studienfach	Prüfungsgruppe	Ge- schl	Abgelegte Prüfungen insgesamt	Davon						
				bestanden			endgültig nicht bestanden			
				zusammen	Deutsche	Ausländer	zusammen	Deutsche	Ausländer	
Werken (technisch)/ Technologie	LA Gymnasien/ Sekundarst. II, allgem. Schulen	m w i	1 - 1	1 - 1	1 - 1	- - -	- - -	- - -	- - -	
	LA Sonderschulen	m w i	5 - 5	5 - 5	5 - 5	- - -	- - -	- - -	- - -	
	LA Berufl. Sch. / Sekundarst. II, berufl. Schulen	m w i	1 4 5	1 4 5	1 4 5	- - -	- - -	- - -	- - -	
	Studienfach zusammen	m w i	96 28 124	92 28 120	92 28 120	- - -	4 - 4	4 - 4	- - -	
	Staatl. Lehramts- prüf. (LA) Grund- und Hauptschulen	m w i	- 3 3	- 3 3	- 2 2	- 1 1	- - -	- - -	- - -	
	LA Realschulen/ Sekundarstufe I	m w i	18 7 25	17 7 24	17 7 24	- - -	1 - 1	1 - 1	- - -	
	LA Gymnasien/ Sekundarst. II, allgem. Schulen	m w i	3 1 4	3 1 4	3 1 4	- - -	- - -	- - -	- - -	
	Fachhochschul- abschluß	m w i	24 1 25	24 1 25	23 1 24	1 - 1	- - -	- - -	- - -	
	Studienfach zusammen	m w i	45 12 57	44 12 56	43 11 54	1 1 2	1 - 1	1 - 1	- - -	
	Studienbereich zusammen	m w i	346 86 432	340 86 426	301 78 379	39 8 47	6 - 6	5 - 5	1 - 1	
	Bergbau, Hüttenwesen									
	Bergbau/Bergtechnik									
		Diplom (U) und entsprech. Ab- schlußprüfungen	m w i	47 8 55	47 8 55	42 8 50	5 - 5	- - -	- - -	- - -
		Promotionen	m w i	33 3 36	33 3 36	30 3 33	3 - 3	- - -	- - -	- - -
		Fachhochschul- abschluß	m w i	15 1 16	15 1 16	15 1 16	- - -	- - -	- - -	- - -
Studienfach zusammen		m w i	95 12 107	95 12 107	87 12 99	8 - 8	- - -	- - -	- - -	
Hütten- und Gießereiwesen										
Diplom (U) und entsprech. Ab- schlußprüfungen		m w i	62 7 69	62 7 69	58 7 65	4 - 4	- - -	- - -	- - -	
Promotionen		m w i	66 10 76	66 10 76	57 9 66	9 1 10	- - -	- - -	- - -	
Fachhochschul- abschluß		m w i	23 2 25	23 2 25	21 2 23	2 - 2	- - -	- - -	- - -	

1 Abgelegte Prüfungen nach Fächergruppen, Studienbereichen, 1 Studienfach und Prüfungsgruppen

Fachgruppe Studienbereich 1 Studienfach	Prüfungsgruppe	Ge- schl	Abgelegte Prüfungen insgesamt	Davon						
				bestanden			endgültig nicht bestanden			
				zusammen	Deutsche	Ausländer	zusammen	Deutsche	Ausländer	
Studienfach zusammen			m	151	151	136	15	-	-	-
			w	19	19	18	1	-	-	-
			i	170	170	154	16	-	-	-
Marktscheidewesen										
Diplom (U) und entsprech. Ab- schlußprüfungen			m	1	1	1	-	-	-	-
			w	6	6	5	1	-	-	-
			i	7	7	6	1	-	-	-
Promotionen			m	2	2	1	1	-	-	-
			w	-	-	-	-	-	-	-
			i	2	2	1	1	-	-	-
Studienfach zusammen			m	3	3	2	1	-	-	-
			w	6	6	5	1	-	-	-
			i	9	9	7	2	-	-	-
Studienbereich zusammen			m	249	249	225	24	-	-	-
			w	37	37	35	2	-	-	-
			i	286	286	260	26	-	-	-
Maschinenbau/ Verfahrenstechnik										
Abfallwirtschaft										
Fachhochschul- abschluß			m	3	3	3	-	-	-	-
			w	5	5	5	-	-	-	-
			i	8	8	8	-	-	-	-
Sonst. Abschluß			m	1	1	1	-	-	-	-
			w	1	1	1	-	-	-	-
			i	2	2	2	-	-	-	-
Studienfach zusammen			m	4	4	4	-	-	-	-
			w	6	6	6	-	-	-	-
			i	10	10	10	-	-	-	-
Augenoptik										
Fachhochschul- abschluß			m	24	24	23	1	-	-	-
			w	30	30	29	1	-	-	-
			i	54	54	52	2	-	-	-
Studienfach zusammen			m	24	24	23	1	-	-	-
			w	30	30	29	1	-	-	-
			i	54	54	52	2	-	-	-
Chemie-Ingenieur- wesen/Chemietechnik										
Diplom (U) und entsprech. Ab- schlußprüfungen			m	333	331	310	21	2	1	1
			w	72	71	67	4	1	1	-
			i	405	402	377	25	3	2	1
Promotionen			m	88	88	85	3	-	-	-
			w	13	13	9	4	-	-	-
			i	101	101	94	7	-	-	-
LA Berufl. Sch / Sekundarst. II, berufl. Schulen			m	3	3	3	-	-	-	-
			w	5	5	5	-	-	-	-
			i	8	8	8	-	-	-	-
Fachhochschul- abschluß			m	294	291	268	23	3	3	-
			w	147	147	133	14	-	-	-
			i	441	438	401	37	3	3	-
Studienfach zusammen			m	718	713	666	47	5	4	1
			w	237	236	214	22	1	1	-
			i	955	949	880	69	6	5	1
Druck- und Repro- duktionstechnik										
Diplom (U) und entsprech. Ab- schlußprüfungen			m	24	24	24	-	-	-	-
			w	10	10	9	1	-	-	-
			i	34	34	33	1	-	-	-

1 Abgelegte Prüfungen nach Fächergruppen, Studienbereichen, 1 Studienfach und Prüfungsgruppen

Fächergruppe Studienbereich 1 Studienfach	Prüfungsgruppe	Geschl.	Abgelegte Prüfungen insgesamt	Davon					
				bestanden			endgültig nicht bestanden		
				zusammen	Deutsche	Ausländer	zusammen	Deutsche	Ausländer
	LA Berufl. Sch / Sekundarst. II, berufl. Schulen	m	6	6	6	-	-	-	-
		w	3	3	3	-	-	-	-
		i	9	9	9	-	-	-	-
	Künstlerischer Abschluß	m	27	27	27	-	-	-	-
		w	17	17	17	-	-	-	-
		i	44	44	44	-	-	-	-
	Fachhochschul- abschluß	m	125	125	120	5	-	-	-
		w	52	52	51	1	-	-	-
		i	177	177	171	6	-	-	-
	Studienfach zusammen	m	182	182	177	5	-	-	-
		w	82	82	80	2	-	-	-
		i	264	264	257	7	-	-	-
	Energietechnik (ohne Elektrotechnik)								
	Diplom (U) und entsprech. Ab- schlußprüfungen	m	72	72	58	14	-	-	-
		w	15	15	12	3	-	-	-
		i	87	87	70	17	-	-	-
	Promotionen	m	3	3	3	-	-	-	-
		w	-	-	-	-	-	-	-
		i	3	3	3	-	-	-	-
	Fachhochschul- abschluß	m	103	103	101	2	-	-	-
		w	14	14	13	1	-	-	-
		i	117	117	114	3	-	-	-
	Studienfach zusammen	m	178	178	162	16	-	-	-
		w	29	29	25	4	-	-	-
		i	207	207	187	20	-	-	-
	Feinwerktechnik								
	Fachhochschul- abschluß	m	486	478	448	30	8	6	2
		w	45	43	36	7	2	2	-
		i	531	521	484	37	10	8	2
	Sonst. Abschluß	m	5	5	3	2	-	-	-
		w	-	-	-	-	-	-	-
		i	5	5	3	2	-	-	-
	Studienfach zusammen	m	491	483	451	32	8	6	2
		w	45	43	36	7	2	2	-
		i	536	526	487	39	10	8	2
	Fertigungs-/ Produktionstechnik								
	Diplom (U) und entsprech. Ab- schlußprüfungen	m	89	86	82	4	3	2	1
		w	8	8	7	1	-	-	-
		i	97	94	89	5	3	2	1
	Promotionen	m	25	25	25	-	-	-	-
		w	3	3	3	-	-	-	-
		i	28	28	28	-	-	-	-
	LA Berufl. Sch / Sekundarst. II, berufl. Schulen	m	11	11	11	-	-	-	-
		w	1	1	1	-	-	-	-
		i	12	12	12	-	-	-	-
	Fachhochschul- abschluß	m	695	695	642	53	-	-	-
		w	20	19	13	6	1	1	-
		i	715	714	655	59	1	1	-
	Studienfach zusammen	m	820	817	760	57	3	2	1
		w	32	31	24	7	1	1	-
		i	852	848	784	64	4	3	1
	Gesundheitstechnik								
	Diplom (U) und entsprech. Ab- schlußprüfungen	m	12	12	12	-	-	-	-
		w	22	22	20	2	-	-	-
		i	34	34	32	2	-	-	-

1 Abgelegte Prüfungen nach Fächergruppen, Studienbereichen, 1 Studienfach und Prüfungsgruppen

Fächergruppe Studienbereich 1. Studienfach	Prüfungsgruppe	Ge- schl	Abgelegte Prüfungen insgesamt	Davon					
				bestanden			endgültig nicht bestanden		
				zusammen	Deutsche	Ausländer	zusammen	Deutsche	Ausländer
	Promotionen	m	4	4	4	-	-	-	-
		w	4	4	4	-	-	-	-
		i	8	8	8	-	-	-	-
	LA Berufl. Sch./ Sekundarst. II, berufl. Schulen	m	-	-	-	-	-	-	-
		w	1	1	1	-	-	-	-
		i	1	1	1	-	-	-	-
	Fachhochschul- abschluß	m	235	235	223	12	-	-	-
		w	86	86	81	5	-	-	-
		i	321	321	304	17	-	-	-
	Studienfach zusammen	m	251	251	239	12	-	-	-
		w	113	113	106	7	-	-	-
		i	364	364	345	19	-	-	-
	Glastechnik/Keramik								
	Promotionen	m	-	-	-	-	-	-	-
		w	1	1	1	-	-	-	-
		i	1	1	1	-	-	-	-
	Fachhochschul- abschluß	m	23	23	19	4	-	-	-
		w	1	1	1	-	-	-	-
		i	24	24	20	4	-	-	-
	Studienfach zusammen	m	23	23	19	4	-	-	-
		w	2	2	2	-	-	-	-
		i	25	25	21	4	-	-	-
	Holz-/Fasertechnik								
	Fachhochschul- abschluß	m	127	127	124	3	-	-	-
		w	11	11	11	-	-	-	-
		i	138	138	135	3	-	-	-
	Studienfach zusammen	m	127	127	124	3	-	-	-
		w	11	11	11	-	-	-	-
		i	138	138	135	3	-	-	-
	Kunststofftechnik								
	LA Berufl. Sch / Sekundarst. II, berufl. Schulen	m	5	5	5	-	-	-	-
		w	4	4	4	-	-	-	-
		i	9	9	9	-	-	-	-
	Fachhochschul- abschluß	m	117	117	107	10	-	-	-
		w	13	13	13	-	-	-	-
		i	130	130	120	10	-	-	-
	Studienfach zusammen	m	122	122	112	10	-	-	-
		w	17	17	17	-	-	-	-
		i	139	139	129	10	-	-	-
	Maschinenbau/-wesen								
	Diplom (U) und entsprech. Ab- schlußprüfungen	m	3 213	3 180	2 955	225	33	31	2
		w	173	171	153	18	2	1	1
		i	3 386	3 351	3 108	243	35	32	3
	Promotionen	m	874	874	800	74	-	-	-
		w	41	41	41	-	-	-	-
		i	915	915	841	74	-	-	-
	LA Berufl. Sch / Sekundarst. II, berufl. Schulen	m	58	55	55	-	3	2	1
		w	7	7	7	-	-	-	-
		i	65	62	62	-	3	2	1
	Fachhochschul- abschluß	m	3 910	3 881	3 628	253	29	28	3
		w	168	168	146	22	-	-	-
		i	4 078	4 049	3 774	275	29	28	3
	Sonst. Abschluß	m	9	9	6	3	-	-	-
		w	3	3	2	1	-	-	-
		i	12	12	8	4	-	-	-

1 Abgelegte Prüfungen nach Fächergruppen, Studienbereichen, 1 Studienfach und Prüfungsgruppen

Fächergruppe Studienbereich 1 Studienfach	Prüfungsgruppe	Geschl.	Abgelegte Prüfungen insgesamt	Davon					
				bestanden			endgültig nicht bestanden		
				zusammen	Deutsche	Ausländer	zusammen	Deutsche	Ausländer
Studienfach zusammen		m	8 064	7 999	7 444	555	65	59	6
		w	392	390	349	41	2	1	1
		i	8 456	8 389	7 793	596	67	60	7
Metalltechnik									
Promotionen		m	1	1	-	1	-	-	-
		w	-	-	-	-	-	-	-
		i	1	1	-	1	-	-	-
LA Gymnasien/ Sekundarst. II, allgem. Schulen		m	1	1	1	-	-	-	-
		w	-	-	-	-	-	-	-
		i	1	1	1	-	-	-	-
LA Berufl. Sch. / Sekundarst. II, berufl. Schulen		m	109	109	109	-	-	-	-
		w	14	14	14	-	-	-	-
		i	123	123	123	-	-	-	-
Studienfach zusammen		m	111	111	110	1	-	-	-
		w	14	14	14	-	-	-	-
		i	125	125	124	1	-	-	-
Physikalische Technik									
Diplom (U) und entsprech. Ab- schlußprüfungen		m	19	18	12	6	1	1	-
		w	1	1	1	-	-	-	-
		i	20	19	13	6	1	1	-
Promotionen		m	13	13	12	1	-	-	-
		w	-	-	-	-	-	-	-
		i	13	13	12	1	-	-	-
Fachhochschul- abschluß		m	477	473	454	19	4	1	3
		w	70	68	66	2	2	2	-
		i	547	541	520	21	6	3	3
Sonst. Abschluß		m	1	1	1	-	-	-	-
		w	-	-	-	-	-	-	-
		i	1	1	1	-	-	-	-
Studienfach zusammen		m	510	505	479	26	5	2	3
		w	71	69	67	2	2	2	-
		i	581	574	546	28	7	4	3
Technische Kybernetik									
Diplom (U) und entsprech. Ab- schlußprüfungen		m	24	24	22	2	-	-	-
		w	-	-	-	-	-	-	-
		i	24	24	22	2	-	-	-
Promotionen		m	14	14	12	2	-	-	-
		w	-	-	-	-	-	-	-
		i	14	14	12	2	-	-	-
Studienfach zusammen		m	38	38	34	4	-	-	-
		w	-	-	-	-	-	-	-
		i	38	38	34	4	-	-	-
Textil- u. Bekleidungs- technik/-gewerbe									
LA Realschulen/ Sekundarstufe I		m	-	-	-	-	-	-	-
		w	1	1	1	-	-	-	-
		i	1	1	1	-	-	-	-
LA Berufl. Sch. / Sekundarst. II, berufl. Schulen		m	-	-	-	-	-	-	-
		w	10	10	10	-	-	-	-
		i	10	10	10	-	-	-	-
Fachhochschul- abschluß		m	57	57	42	15	-	-	-
		w	226	226	211	15	-	-	-
		i	283	283	253	30	-	-	-
Studienfach zusammen		m	57	57	42	15	-	-	-
		w	237	237	222	15	-	-	-
		i	294	294	264	30	-	-	-

1 Abgelegte Prüfungen nach Fachgruppen, Studienbereichen, 1 Studienfach und Prüfungsgruppen

Fächergruppe Studienbereich 1 Studienfach	Prüfungsgruppe	Geschl	Abgelegte Prüfungen insgesamt	Davon					
				bestanden			endgültig nicht bestanden		
				zusammen	Deutsche	Ausländer	zusammen	Deutsche	Ausländer
Transport-/ Fördertechnik	Fachhochschul- abschluß	m	14	14	10	4	-	-	-
		w	2	2	1	1	-	-	-
		i	16	16	11	5	-	-	-
	Studienfach zusammen	m	14	14	10	4	-	-	-
		w	2	2	1	1	-	-	-
		i	16	16	11	5	-	-	-
Umwelttechnik (einschl Recycling)	Diplom (U) und entsprech Ab- schlußprüfungen	m	28	28	21	7	-	-	-
		w	6	6	2	4	-	-	-
		i	34	34	23	11	-	-	-
	Promotionen	m	3	3	3	-	-	-	-
		w	-	-	-	-	-	-	-
		i	3	3	3	-	-	-	-
	Fachhochschul- abschluß	m	256	254	251	3	2	2	-
		w	66	66	66	-	-	-	-
		i	322	320	317	3	2	2	-
	Sonst. Abschluß	m	8	7	4	3	1	1	-
		w	3	3	2	1	-	-	-
		i	11	10	6	4	1	1	-
	Studienfach zusammen	m	295	292	279	13	3	3	-
		w	75	75	70	5	-	-	-
		i	370	367	349	18	3	3	-
Verfahrenstechnik	Diplom (U) und entsprech Ab- schlußprüfungen	m	89	88	83	5	1	1	-
		w	18	18	16	2	-	-	-
		i	107	106	99	7	1	1	-
	Promotionen	m	35	35	30	5	-	-	-
		w	2	2	2	-	-	-	-
		i	37	37	32	5	-	-	-
	LA Berufl Sch / Sekundarst. II, berufli Schulen	m	7	7	7	-	-	-	-
		w	11	11	11	-	-	-	-
		i	18	18	18	-	-	-	-
	Fachhochschul- abschluß	m	608	603	568	35	5	5	-
		w	109	108	100	8	1	1	-
		i	717	711	668	43	6	6	-
	Sonst. Abschluß	m	4	4	4	-	-	-	-
		w	1	1	1	-	-	-	-
		i	5	5	5	-	-	-	-
	Studienfach zusammen	m	743	737	692	45	6	6	-
		w	141	140	130	10	1	1	-
		i	884	877	822	55	7	7	-
Versorgungstechnik	Fachhochschul- abschluß	m	813	789	769	20	24	24	-
		w	72	72	68	4	-	-	-
		i	885	861	837	24	24	24	-
	Sonst. Abschluß	m	5	5	3	2	-	-	-
		w	1	1	1	-	-	-	-
		i	6	6	4	2	-	-	-
	Studienfach zusammen	m	818	794	772	22	24	24	-
		w	73	73	69	4	-	-	-
		i	891	867	841	26	24	24	-

1 Abgelegte Prüfungen nach Facherguppen, Studienbereichen, 1 Studienfach und Prüfungsgruppen

Fächergruppe Studienbereich 1 Studienfach	Prüfungsgruppe	Ge- schl	Abgelegte Prüfungen insgesamt	Davon					
				bestanden			endgültig nicht bestanden		
				zusammen	Deutsche	Ausländer	zusammen	Deutsche	Ausländer
Werkstoffwissenschaften									
	Diplom (U) und entsprech. Ab- schlußprüfungen	m	119	119	96	23	-	-	-
		w	31	31	28	3	-	-	-
		i	150	150	124	26	-	-	-
	Promotionen	m	89	89	75	14	-	-	-
		w	15	15	13	2	-	-	-
		i	104	104	88	16	-	-	-
	Fachhochschul- abschluß	m	96	95	92	3	1	1	-
		w	21	21	20	1	-	-	-
		i	117	116	112	4	1	1	-
	Studienfach zusammen	m	304	303	263	40	1	1	-
		w	67	67	61	6	-	-	-
		i	371	370	324	46	1	1	-
	Studienbereich zusammen	m	13 894	13 774	12 862	912	120	107	13
		w	1 676	1 667	1 533	134	9	8	1
		i	15 570	15 441	14 395	1 046	129	115	14
Elektrotechnik									
Elektr. Energietechnik									
	Diplom (U) und entsprech. Ab- schlußprüfungen	m	57	57	53	4	-	-	-
		w	1	1	-	1	-	-	-
		i	58	58	53	5	-	-	-
	LA Berufl. Sch./ Sekundarst. II, berufl. Schulen	m	2	2	2	-	-	-	-
		w	-	-	-	-	-	-	-
		i	2	2	2	-	-	-	-
	Fachhochschul- abschluß	m	527	527	477	50	-	-	-
		w	16	16	14	2	-	-	-
		i	543	543	491	52	-	-	-
	Sonst. Abschluß	m	1	1	1	-	-	-	-
		w	-	-	-	-	-	-	-
		i	1	1	1	-	-	-	-
	Studienfach zusammen	m	587	587	533	54	-	-	-
		w	17	17	14	3	-	-	-
		i	604	604	547	57	-	-	-
Elektrotechnik/ Elektronik									
	Diplom (U) und entsprech. Ab- schlußprüfungen	m	2 598	2 557	2 253	304	41	36	5
		w	118	118	84	34	-	-	-
		i	2 716	2 675	2 337	338	41	36	5
	Promotionen	m	559	559	510	49	-	-	-
		w	27	27	21	6	-	-	-
		i	586	586	531	55	-	-	-
	LA Berufl. Sch./ Sekundarst. II, berufl. Schulen	m	91	90	90	-	1	1	-
		w	7	7	7	-	-	-	-
		i	98	97	97	-	1	1	-
	Fachhochschul- abschluß	m	4 088	4 055	3 770	285	33	27	6
		w	110	109	100	9	1	1	-
		i	4 198	4 164	3 870	294	34	28	6
	Sonst. Abschluß	m	23	23	22	1	-	-	-
		w	-	-	-	-	-	-	-
		i	23	23	22	1	-	-	-
	Studienfach zusammen	m	7 359	7 284	6 645	639	75	64	11
		w	262	261	212	49	1	1	-
		i	7 621	7 545	6 857	688	76	65	11
Mikrosystemtechnik									
	Fachhochschul- abschluß	m	63	63	63	-	-	-	-
		w	8	8	8	-	-	-	-
		i	71	71	71	-	-	-	-

1 Abgelegte Prüfungen nach Fächergruppen, Studienbereichen, 1 Studienfach und Prüfungsgruppen

Fächergruppe Studienbereich 1 Studienfach	Prüfungsgruppe	Ge- schl	Abgelegte Prüfungen insgesamt	Davon					
				bestanden			endgültig nicht bestanden		
				zusammen	Deutsche	Ausländer	zusammen	Deutsche	Ausländer
Studienfach zusammen		m	63	63	63	-	-	-	-
		w	8	8	8	-	-	-	-
		i	71	71	71	-	-	-	-
Nachrichten-/ Informationstechnik	Diplom (U) und entsprech. Ab- schlußprüfungen	m	92	88	77	11	4	4	-
		w	4	4	1	3	-	-	-
		i	96	92	78	14	4	4	-
	LA Berufl. Sch. / Sekundarst. II, berufl. Schulen	m	1	1	1	-	-	-	-
		w	-	-	-	-	-	-	-
		i	1	1	1	-	-	-	-
	Fachhochschul- abschluß	m	973	973	880	93	-	-	-
		w	31	31	22	9	-	-	-
		i	1 004	1 004	902	102	-	-	-
	Studienfach zusammen	m	1 066	1 062	958	104	4	4	-
		w	35	35	23	12	-	-	-
		i	1 101	1 097	981	116	4	4	-
Optoelektronik	Fachhochschul- abschluß	m	24	24	24	-	-	-	-
		w	-	-	-	-	-	-	-
		i	24	24	24	-	-	-	-
	Sonst. Abschluß	m	2	2	2	-	-	-	-
		w	-	-	-	-	-	-	-
		i	2	2	2	-	-	-	-
	Studienfach zusammen	m	26	26	26	-	-	-	-
		w	-	-	-	-	-	-	-
		i	26	26	26	-	-	-	-
	Studienbereich zusammen	m	9 101	9 022	8 225	797	79	68	11
		w	322	321	257	64	1	1	-
		i	9 423	9 343	8 482	861	80	69	11
Verkehrstechnik Nautik	Promotionen	m	1	1	1	-	-	-	-
		w	-	-	-	-	-	-	-
		i	1	1	1	-	-	-	-
	LA Berufl. Sch./ Sekundarst. II, berufl. Schulen	m	3	3	3	-	-	-	-
		w	-	-	-	-	-	-	-
		i	3	3	3	-	-	-	-
	Fachhochschul- abschluß	m	555	550	520	30	5	3	2
		w	13	12	12	-	1	1	-
		i	568	562	532	30	6	4	2
	Studienfach zusammen	m	559	554	524	30	5	3	2
		w	13	12	12	-	1	1	-
		i	572	566	536	30	6	4	2
Luft- und Raumfahrt- technik	Diplom (U) und entsprech. Ab- schlußprüfungen	m	240	233	211	22	7	7	-
		w	7	7	4	3	-	-	-
		i	247	240	215	25	7	7	-
	Promotionen	m	30	30	29	1	-	-	-
		w	2	2	2	-	-	-	-
		i	32	32	31	1	-	-	-
	Fachhochschul- abschluß	m	147	147	135	12	-	-	-
		w	8	8	8	-	-	-	-
		i	155	155	143	12	-	-	-

1 Abgelegte Prüfungen nach Fächergruppen, Studienbereichen, 1 Studienfach und Prüfungsgruppen

Fächergruppe Studienbereich 1 Studienfach	Prüfungsgruppe	Ge- schl.	Abgelegte Prüfungen insgesamt	Davon						
				bestanden			endgültig nicht bestanden			
				zusammen	Deutsche	Ausländer	zusammen	Deutsche	Ausländer	
Studienfach zusammen			m	417	410	375	35	7	7	-
			w	17	17	14	3	-	-	-
			i	434	427	389	38	7	7	-
Nautik/Seefahrt										
Fachhochschul- abschluß			m	76	76	73	3	-	-	-
			w	5	5	5	-	-	-	-
			i	81	81	78	3	-	-	-
Studienfach zusammen			m	76	76	73	3	-	-	-
			w	5	5	5	-	-	-	-
			i	81	81	78	3	-	-	-
Schiffbau/ Schiffstechnik										
Diplom (U) und entsprech. Ab- schlußprüfungen			m	28	28	25	3	-	-	-
			w	1	1	1	-	-	-	-
			i	29	29	26	3	-	-	-
Promotionen			m	3	3	3	-	-	-	-
			w	-	-	-	-	-	-	-
			i	3	3	3	-	-	-	-
Fachhochschul- abschluß			m	55	55	52	3	-	-	-
			w	1	1	1	-	-	-	-
			i	56	56	53	3	-	-	-
Studienfach zusammen			m	86	86	80	6	-	-	-
			w	2	2	2	-	-	-	-
			i	88	88	82	6	-	-	-
Verkehrswissenschaften										
Diplom (U) und entsprech. Ab- schlußprüfungen			m	33	32	31	1	1	1	-
			w	3	3	3	-	-	-	-
			i	36	35	34	1	1	1	-
Promotionen			m	3	3	2	1	-	-	-
			w	-	-	-	-	-	-	-
			i	3	3	2	1	-	-	-
Fachhochschul- abschluß			m	45	45	43	2	-	-	-
			w	6	6	6	-	-	-	-
			i	51	51	49	2	-	-	-
Studienfach zusammen			m	81	80	76	4	1	1	-
			w	9	9	9	-	-	-	-
			i	90	89	85	4	1	1	-
Studienbereich zusammen			m	1 219	1 206	1 128	78	13	11	2
			w	48	45	42	3	1	1	-
			i	1 265	1 251	1 170	81	14	12	2
Architektur, Innenarchitektur										
Architektur										
Diplom (U) und entsprech. Ab- schlußprüfungen			m	1 172	1 169	1 097	72	3	3	-
			w	1 099	1 096	1 029	67	3	2	1
			i	2 271	2 265	2 126	139	6	5	1
Promotionen			m	55	55	37	18	-	-	-
			w	16	16	13	3	-	-	-
			i	71	71	50	21	-	-	-
LA Berufl. Sch./ Sekundarst. II, berufl. Schulen			m	4	4	4	-	-	-	-
			w	1	1	1	-	-	-	-
			i	5	5	5	-	-	-	-
Künstlerischer Abschluß			m	41	41	39	2	-	-	-
			w	39	39	35	4	-	-	-
			i	80	80	74	6	-	-	-

1 Abgelegte Prüfungen nach Facherguppen, Studienbereichen, 1 Studienfach und Prüfungsgruppen

Facherguppe Studienbereich 1 Studienfach	Prüfungsgruppe	Ge- schl	Abgelegte Prüfungen insgesamt	Davon					
				bestanden			endgültig nicht bestanden		
				zusammen	Deutsche	Ausländer	zusammen	Deutsche	Ausländer
	Fachhochschul- abschluß	m	1 856	1 853	1 757	96	3	3	-
		w	1 622	1 622	1 556	66	-	-	-
		i	3 478	3 475	3 313	162	3	3	-
	Sonst. Abschluß	m	39	39	34	5	-	-	-
		w	47	46	41	5	1	1	-
		i	86	85	75	10	1	1	-
	Studienfach zusammen	m	3 167	3 161	2 968	193	6	6	-
		w	2 824	2 820	2 675	145	4	3	1
		i	5 991	5 981	5 643	338	10	9	1
	Innenarchitektur								
	Diplom (U) und entsprech. Ab- schlußprüfungen	m	4	4	3	1	-	-	-
		w	8	8	8	-	-	-	-
		i	12	12	11	1	-	-	-
	Kunstlerischer Abschluß	m	5	5	5	-	-	-	-
		w	7	7	7	-	-	-	-
		i	12	12	12	-	-	-	-
	Fachhochschul- abschluß	m	181	180	178	2	1	1	-
		w	481	481	465	16	-	-	-
		i	662	661	643	18	1	1	-
	Studienfach zusammen	m	190	189	186	3	1	1	-
		w	496	496	480	16	-	-	-
		i	686	685	666	19	1	1	-
	Studienbereich zusammen	m	3 357	3 350	3 154	196	7	7	-
		w	3 320	3 316	3 155	161	4	3	1
		i	6 677	6 666	6 309	357	11	10	1
	Raumplanung								
	Raumplanung								
	Diplom (U) und entsprech. Ab- schlußprüfungen	m	184	184	179	5	-	-	-
		w	130	130	125	5	-	-	-
		i	314	314	304	10	-	-	-
	Promotionen	m	20	20	15	5	-	-	-
		w	9	9	8	1	-	-	-
		i	29	29	23	6	-	-	-
	Fachhochschul- abschluß	m	8	8	8	-	-	-	-
		w	4	4	3	1	-	-	-
		i	12	12	11	1	-	-	-
	Studienfach zusammen	m	212	212	202	10	-	-	-
		w	143	143	136	7	-	-	-
		i	355	355	338	17	-	-	-
	Umweltschutz								
	Diplom (U) und entsprech. Ab- schlußprüfungen	m	115	114	109	5	1	1	-
		w	95	95	91	4	-	-	-
		i	210	209	200	9	1	1	-
	Promotionen	m	13	13	11	2	-	-	-
		w	-	-	-	-	-	-	-
		i	13	13	11	2	-	-	-
	Fachhochschul- abschluß	m	135	135	134	1	-	-	-
		w	80	80	59	1	-	-	-
		i	195	195	193	2	-	-	-
	Sonst. Abschluß	m	3	3	2	1	-	-	-
		w	2	2	2	-	-	-	-
		i	5	5	4	1	-	-	-
	Studienfach zusammen	m	266	265	258	9	1	1	-
		w	157	157	152	5	-	-	-
		i	423	422	408	14	1	1	-

1 Abgelegte Prüfungen nach Fächergruppen, Studienbereichen, 1 Studienfach und Prüfungsgruppen

Fächergruppe Studienbereich 1 Studienfach	Prüfungsgruppe	Ge- schl	Abgelegte Prüfungen insgesamt	Davon						
				bestanden			endgültig nicht bestanden			
				zusammen	Deutsche	Ausländer	zusammen	Deutsche	Ausländer	
Studienbereich zusammen			m	478	477	458	19	1	1	-
			w	300	300	288	12	-	-	-
			i	778	777	746	31	1	1	-
Bauingenieurwesen										
Bauingenieurwesen/ Ingenieurbau										
Diplom (U) und entsprech. Ab- schlußprüfungen		m	2 196	2 160	2 045	115	36	32	4	
		w	486	479	482	17	7	6	1	
		i	2 682	2 639	2 507	132	43	38	5	
Promotionen		m	189	189	155	34	-	-	-	
		w	24	24	22	2	-	-	-	
		i	213	213	177	36	-	-	-	
LA Berufl. Sch / Sekundarst. II, berufl. Schulen		m	55	55	55	-	-	-	-	
		w	14	14	14	-	-	-	-	
		i	69	69	69	-	-	-	-	
Fachhochschul- abschluß		m	3 226	3 197	3 054	143	29	25	4	
		w	654	651	622	29	3	3	-	
		i	3 880	3 848	3 676	172	32	28	4	
Sonst. Abschluß		m	31	31	27	4	-	-	-	
		w	18	18	10	8	-	-	-	
		i	49	49	37	12	-	-	-	
Studienfach zusammen			m	5 697	5 632	5 336	296	65	57	8
			w	1 196	1 186	1 130	56	10	9	1
			i	6 893	6 818	6 466	352	75	66	9
Holzbau										
Fachhochschul- abschluß		m	34	34	33	1	-	-	-	
		w	2	2	2	-	-	-	-	
		i	36	36	35	1	-	-	-	
Studienfach zusammen			m	34	34	33	1	-	-	-
			w	2	2	2	-	-	-	-
			i	36	36	35	1	-	-	-
Stahlbau										
Fachhochschul- abschluß		m	46	42	40	2	4	3	1	
		w	5	5	5	-	-	-	-	
		i	51	47	45	2	4	3	1	
Studienfach zusammen			m	46	42	40	2	4	3	1
			w	5	5	5	-	-	-	-
			i	51	47	45	2	4	3	1
Wasserwirtschaft										
Diplom (U) und entsprech. Ab- schlußprüfungen		m	22	22	22	-	-	-	-	
		w	19	19	19	-	-	-	-	
		i	41	41	41	-	-	-	-	
Promotionen		m	5	5	5	-	-	-	-	
		w	4	4	4	-	-	-	-	
		i	9	9	9	-	-	-	-	
Fachhochschul- abschluß		m	46	46	46	-	-	-	-	
		w	22	22	22	-	-	-	-	
		i	68	68	68	-	-	-	-	
Sonst. Abschluß		m	6	6	1	5	-	-	-	
		w	1	1	-	1	-	-	-	
		i	7	7	1	6	-	-	-	
Studienfach zusammen			m	79	79	74	5	-	-	-
			w	46	46	45	1	-	-	-
			i	125	125	119	6	-	-	-
Studienbereich zusammen			m	5 856	5 787	5 483	304	69	60	9
			w	1 249	1 239	1 182	57	10	9	1
			i	7 105	7 026	6 665	361	79	69	10

1 Abgelegte Prüfungen nach Fächergruppen, Studienbereichen, 1 Studienfach und Prüfungsgruppen

Fächergruppe Studienbereich 1 Studienfach	Prüfungsgruppe	Ge- schl	Abgelegte Prüfungen insgesamt	Davon					
				bestanden			endgültig nicht bestanden		
				zusammen	Deutsche	Ausländer	zusammen	Deutsche	Ausländer
Vermessungswesen									
Kartographie									
	Diplom (U) und entsprech. Ab- schlußprüfungen	m w i	2 8 10	2 8 10	2 8 10	- - -	- - -	- - -	- - -
	Promotionen	m w i	1 1 2	1 1 2	- 1 1	1 - 1	- - -	- - -	- - -
	Fachhochschul- abschluß	m w i	49 67 116	49 66 115	47 66 113	2 - 2	- 1 1	- 1 1	- - -
Studienfach zusammen		m w i	52 76 128	52 75 127	49 75 124	3 - 3	- 1 1	- 1 1	- - -
Vermessungswesen (Geodäsie)									
	Diplom (U) und entsprech. Ab- schlußprüfungen	m w i	199 80 279	198 80 278	193 76 269	5 4 9	1 - 1	1 - 1	- - -
	Promotionen	m w i	22 3 25	22 3 25	18 2 20	4 1 5	- - -	- - -	- - -
	Fachhochschul- abschluß	m w i	510 185 695	506 181 687	501 181 682	5 - 5	4 4 8	3 4 7	1 - 1
	Sonst. Abschluß	m w i	2 - 2	2 - 2	2 - 2	- - -	- - -	- - -	- - -
Studienfach zusammen		m w i	733 268 1 001	728 264 992	714 259 973	14 5 19	5 4 9	4 4 8	1 - 1
Studienbereich zusammen		m w i	785 344 1 129	780 339 1 119	763 334 1 097	17 5 22	5 5 10	4 5 9	1 - 1
Ingenieurwissen- schaften zusammen		m w i	35 285 7 380 42 665	34 985 7 350 42 335	32 599 6 904 39 503	2 386 446 2 832	300 30 330	263 27 290	37 3 40
Kunst, Kunstwissenschaft									
Kunst, Kunstwissen- schaft allgemein									
Kunsterziehung									
	Diplom (U) und entsprech. Ab- schlußprüfungen	m w i	15 49 64	15 48 63	15 46 61	- 2 2	- 1 1	- 1 1	- - -
	Promotionen	m w i	4 8 12	4 8 12	4 8 12	- - -	- - -	- - -	- - -
	Staatl. Lehramts- prüf. (LA) Grund- und Hauptschulen	m w i	25 305 330	25 305 330	25 302 327	- 3 3	- - -	- - -	- - -
	LA Realschulen/ Sekundarstufe I	m w i	22 120 142	22 120 142	22 119 141	- 1 1	- - -	- - -	- - -
	LA Gymnasien/ Sekundarst. II, allgem. Schulen	m w i	54 137 191	52 135 187	52 134 186	- 1 1	2 2 4	2 2 4	- - -

1 Abgelegte Prüfungen nach Facherguppen, Studienbereichen, 1 Studienfach und Prüfungsgruppen

Fächergruppe Studienbereich 1. Studienfach	Prüfungsgruppe	Geschl.	Abgelegte Prüfungen insgesamt	Davon					
				bestanden			endgültig nicht bestanden		
				zusammen	Deutsche	Ausländer	zusammen	Deutsche	Ausländer
Kunstgeschichte, Kunstwissenschaft	LA Sonderschulen	m	4	4	4	-	-	-	-
		w	12	12	12	-	-	-	-
		i	16	16	16	-	-	-	-
	LA Berufl. Sch./ Sekundarst. II, berufl. Schulen	m	2	2	2	-	-	-	-
		w	-	-	-	-	-	-	-
		i	2	2	2	-	-	-	-
	Künstlerischer Abschluß	m	14	14	12	2	-	-	-
		w	23	23	22	1	-	-	-
		i	37	37	34	3	-	-	-
	Fachhochschul- abschluß	m	16	16	15	1	-	-	-
		w	95	95	94	1	-	-	-
		i	111	111	109	2	-	-	-
	Sonst. Abschluß	m	1	1	1	-	-	-	-
		w	8	8	8	-	-	-	-
		i	9	9	9	-	-	-	-
	Studienfach zusammen	m	157	155	152	3	2	2	-
		w	757	754	745	9	3	3	-
		i	914	909	897	12	5	5	-
Restaurationkunde	Diplom (U) und entsprech. Ab- schlußprüfungen	m	170	169	162	7	1	1	-
		w	544	540	512	28	4	4	-
		i	714	709	674	35	5	5	-
	Promotionen	m	75	75	72	3	-	-	-
		w	133	133	123	10	-	-	-
		i	208	208	195	13	-	-	-
	LA Gymnasien/ Sekundarst. II, allgem. Schulen	m	1	1	1	-	-	-	-
		w	2	2	2	-	-	-	-
		i	3	3	3	-	-	-	-
	Studienfach zusammen	m	246	245	235	10	1	1	-
		w	679	675	637	38	4	4	-
		i	925	920	872	48	5	5	-
Bildende Kunst	Künstlerischer Abschluß	m	4	4	4	-	-	-	-
		w	3	3	3	-	-	-	-
		i	7	7	7	-	-	-	-
	Fachhochschul- abschluß	m	24	24	23	1	-	-	-
		w	37	37	37	-	-	-	-
		i	61	61	60	1	-	-	-
	Studienfach zusammen	m	28	28	27	1	-	-	-
		w	40	40	40	-	-	-	-
		i	68	68	67	1	-	-	-
	Studienbereich zusammen	m	431	428	414	14	3	3	-
		w	1 476	1 469	1 422	47	7	7	-
		i	1 907	1 897	1 836	61	10	10	-
Bildende Kunst/Graphik	Diplom (U) und entsprech. Ab- schlußprüfungen	m	7	7	7	-	-	-	-
		w	14	14	13	1	-	-	-
		i	21	21	20	1	-	-	-
	Staatl. Lehramts- prüf. (LA) Grund- und Hauptschulen	m	1	1	1	-	-	-	-
		w	1	1	1	-	-	-	-
		i	2	2	2	-	-	-	-
	LA Realschulen/ Sekundarstufe I	m	2	2	2	-	-	-	-
		w	6	6	6	-	-	-	-
		i	8	8	8	-	-	-	-
	Studienfach zusammen	m	10	10	10	-	-	-	-
		w	22	22	22	-	-	-	-
		i	30	30	30	-	-	-	-

1 Abgelegte Prüfungen nach Fachgruppen, Studienbereichen, 1 Studienfach und Prüfungsgruppen

Fachgruppe Studienbereich 1 Studienfach	Prüfungsgruppe	Ge- schl	Abgelegte Prüfungen insgesamt	Davon						
				bestanden			endgültig nicht bestanden			
				zusammen	Deutsche	Ausländer	zusammen	Deutsche	Ausländer	
	LA Gymnasien/ Sekundarst II, allgem. Schulen	m w i	6 6 12	6 6 12	6 6 12	- - -	- - -	- - -	- - -	
	LA Sonderschulen	m w i	- 2 2	- 2 2	- 2 2	- - -	- - -	- - -	- - -	
	Künstlerischer Abschluß	m w i	90 130 220	89 129 218	69 113 182	20 16 36	1 1 2	1 1 2	- - -	
	Fachhochschul- abschluß	m w i	6 18 24	6 18 24	4 18 22	2 - 2	- - -	- - -	- - -	
	Studienfach zusammen	m w i	112 177 289	111 176 287	89 159 248	22 17 39	1 1 2	1 1 2	- - -	
	Bildhauerei/Plastik									
	Künstlerischer Abschluß	m w i	23 33 56	23 33 58	21 28 49	2 5 7	- - -	- - -	- - -	
	Fachhochschul- abschluß	m w i	3 3 6	3 3 6	3 3 6	- - -	- - -	- - -	- - -	
	Studienfach zusammen	m w i	26 36 62	26 36 62	24 31 55	2 5 7	- - -	- - -	- - -	
	Malerei									
	Künstlerischer Abschluß	m w i	58 88 146	58 88 146	53 67 120	5 21 26	- - -	- - -	- - -	
	Studienfach zusammen	m w i	58 88 146	58 88 146	53 67 120	5 21 26	- - -	- - -	- - -	
	Neue Medien									
	Diplom (U) und entsprech. Ab- schlußprüfungen	m w i	18 13 31	18 13 31	16 10 26	2 3 5	- - -	- - -	- - -	
	Promotionen	m w i	- 1 1	- 1 1	- 1 1	- - -	- - -	- - -	- - -	- - -
Fachhochschul- abschluß	m w i	- 1 1	- 1 1	- 1 1	- - -	- - -	- - -	- - -	- - -	
Sonst. Abschluß	m w i	1 1 2	1 1 2	1 1 2	- - -	- - -	- - -	- - -	- - -	
Studienfach zusammen	m w i	19 16 35	19 16 35	17 13 30	2 3 5	- - -	- - -	- - -	- - -	
Studienbereich zusammen	m w i	215 317 532	214 316 530	183 270 453	31 46 77	1 1 2	1 1 2	- - -	- - -	
Gestaltung										
Angewandte Kunst										
Künstlerischer Abschluß	m w i	22 24 46	22 24 46	20 22 42	2 2 4	- - -	- - -	- - -	- - -	

1 Abgelegte Prüfungen nach Fächergruppen, Studienbereichen, 1 Studienfach und Prüfungsgruppen

Fächergruppe Studienbereich 1 Studienfach	Prüfungsgruppe	Ge- schl.	Abgelegte Prüfungen insgesamt	Davon						
				bestanden			endgültig nicht bestanden			
				zusammen	Deutsche	Ausländer	zusammen	Deutsche	Ausländer	
Edelstein- und Schmuckdesign	Fachhochschul- abschluß	m	25	25	25	-	-	-	-	
		w	62	62	55	7	-	-	-	
		i	87	87	80	7	-	-	-	
	Studienfach zusammen	m	47	47	45	2	-	-	-	
		w	86	86	77	9	-	-	-	
		i	133	133	122	11	-	-	-	
	Fachhochschul- abschluß	m	2	2	2	-	-	-	-	
		w	9	9	9	-	-	-	-	
		i	11	11	11	-	-	-	-	
	Studienfach zusammen	m	2	2	2	-	-	-	-	
w		9	9	9	-	-	-	-		
i		11	11	11	-	-	-	-		
Graphikdesign/Kommuni- kationsgestaltung	Diplom (U) und entsprech. Ab- schlußprüfungen	m	47	47	45	2	-	-	-	
		w	50	50	48	2	-	-	-	
		i	97	97	93	4	-	-	-	
	Promotionen	m	5	5	4	1	-	-	-	
		w	1	1	1	-	-	-	-	
		i	6	6	5	1	-	-	-	
	Künstlerischer Abschluß	m	105	104	97	7	1	1	-	
		w	133	133	124	9	-	-	-	
		i	238	237	221	16	1	1	-	
	Fachhochschul- abschluß	m	452	450	426	24	2	2	-	
		w	795	795	769	26	-	-	-	
		i	1 247	1 245	1 195	50	2	2	-	
	Studienfach zusammen	m	609	608	572	34	3	3	-	
		w	979	979	942	37	-	-	-	
		i	1 588	1 585	1 514	71	3	3	-	
	Industriedesign/ Produktgestaltung	Diplom (U) und entsprech. Ab- schlußprüfungen	m	36	36	33	3	-	-	-
			w	12	12	12	-	-	-	-
			i	48	48	45	3	-	-	-
Promotionen		m	1	1	1	-	-	-	-	
		w	-	-	-	-	-	-	-	
		i	1	1	1	-	-	-	-	
LA Berufl. Sch./ Sekundarst. II, berufl. Schulen		m	5	5	5	-	-	-	-	
		w	8	8	8	-	-	-	-	
		i	13	13	13	-	-	-	-	
Künstlerischer Abschluß		m	83	83	79	4	-	-	-	
		w	56	56	41	15	-	-	-	
		i	139	139	120	19	-	-	-	
Fachhochschul- abschluß		m	189	189	173	16	-	-	-	
		w	146	146	137	9	-	-	-	
		i	335	335	310	25	-	-	-	
Studienfach zusammen		m	314	314	291	23	-	-	-	
		w	222	222	198	24	-	-	-	
		i	536	536	489	47	-	-	-	
Textilgestaltung	Diplom (U) und entsprech. Ab- schlußprüfungen	m	-	-	-	-	-	-	-	
		w	2	2	2	-	-	-	-	
		i	2	2	2	-	-	-	-	
	Staatl. Lehramts- prüf. (LA) Grund- und Hauptschulen	m	-	-	-	-	-	-	-	
		w	36	35	34	1	1	1	-	
		i	36	35	34	1	1	1	-	

1 Abgelegte Prüfungen nach Fächergruppen, Studienbereichen, 1 Studienfach und Prüfungsgruppen

Fächergruppe Studienbereich 1 Studienfach	Prüfungsgruppe	Ge- schl	Abgelegte Prüfungen insgesamt	Davon						
				bestanden			endgültig nicht bestanden			
				zusammen	Deutsche	Ausländer	zusammen	Deutsche	Ausländer	
Werkerziehung	LA Realschulen/ Sekundarstufe I	m	-	-	-	-	-	-	-	
		w	8	8	8	-	-	-	-	
		i	8	8	8	-	-	-	-	
	Künstlerischer Abschluß	m	5	5	4	1	-	-	-	
		w	32	32	28	4	-	-	-	
		i	37	37	32	5	-	-	-	
	Fachhochschul- abschluß	m	22	22	20	2	-	-	-	
		w	168	168	153	15	-	-	-	
		i	190	190	173	17	-	-	-	
	Studienfach zusammen	m	27	27	24	3	-	-	-	
		w	246	245	225	20	1	1	-	
		i	273	272	249	23	1	1	-	
	Darstellende Kunst, Film und Fernsehen, Theaterwissenschaft	Staatl. Lehramts- prüf (LA) Grund- und Hauptschulen	m	1	1	1	-	-	-	-
			w	9	9	9	-	-	-	-
			i	10	10	10	-	-	-	-
		LA Realschulen/ Sekundarstufe I	m	-	-	-	-	-	-	-
			w	1	1	1	-	-	-	-
			i	1	1	1	-	-	-	-
		LA Sonderschulen	m	2	2	2	-	-	-	-
			w	-	-	-	-	-	-	-
			i	2	2	2	-	-	-	-
		Studienfach zusammen	m	3	3	3	-	-	-	-
			w	10	10	10	-	-	-	-
			i	13	13	13	-	-	-	-
		Studienbereich zusammen	m	1 002	999	937	62	3	3	-
			w	1 552	1 551	1 461	90	1	1	-
			i	2 554	2 550	2 398	152	4	4	-
	Darstellende Kunst/ Bühnenkunst/Regie	LA Realschulen/ Sekundarstufe I	m	7	7	7	-	-	-	-
w			29	29	29	-	-	-	-	
i			36	36	36	-	-	-	-	
Sonstige LA nach Schularten/ Schulstufen		m	-	-	-	-	-	-	-	
		w	4	4	4	-	-	-	-	
		i	4	4	4	-	-	-	-	
Künstlerischer Abschluß		m	54	52	35	17	2	1	1	
		w	128	127	85	42	1	-	1	
		i	182	179	120	59	3	1	2	
Sonst. Abschluß		m	4	4	4	-	-	-	-	
		w	18	18	17	1	-	-	-	
		i	22	22	21	1	-	-	-	
Studienfach zusammen		m	65	63	46	17	2	1	1	
		w	179	178	135	43	1	-	1	
		i	244	241	181	60	3	1	2	
Film und Fernsehen		Diplom (U) und entsprech. Ab- schlußprüfungen	m	16	16	16	-	-	-	-
			w	21	21	20	1	-	-	-
			i	37	37	36	1	-	-	-
		Künstlerischer Abschluß	m	41	41	35	6	-	-	-
			w	40	40	35	5	-	-	-
			i	81	81	70	11	-	-	-
		Fachhochschul- abschluß	m	9	9	9	-	-	-	-
			w	13	13	12	1	-	-	-
			i	22	22	21	1	-	-	-

1 Abgelegte Prüfungen nach Fächergruppen, Studienbereichen, 1 Studienfach und Prüfungsgruppen

Fächergruppe Studienbereich 1. Studienfach	Prüfungsgruppe	Ge- schl	Abgelegte Prüfungen insgesamt	Davon						
				bestanden			endgültig nicht bestanden			
				zusammen	Deutsche	Ausländer	zusammen	Deutsche	Ausländer	
Studienfach zusammen		m	66	66	60	6	-	-	-	
		w	74	74	67	7	-	-	-	
		i	140	140	127	13	-	-	-	
Schauspiel	Künstlerischer Abschluß	m	36	36	33	3	-	-	-	
		w	33	33	32	1	-	-	-	
		i	69	69	65	4	-	-	-	
Studienfach zusammen		m	36	36	33	3	-	-	-	
		w	33	33	32	1	-	-	-	
		i	69	69	65	4	-	-	-	
Tanzpädagogik	Künstlerischer Abschluß	m	8	8	5	3	-	-	-	
		w	20	20	14	6	-	-	-	
		i	28	28	19	9	-	-	-	
Studienfach zusammen		m	8	8	5	3	-	-	-	
		w	20	20	14	6	-	-	-	
		i	28	28	19	9	-	-	-	
Theaterwissenschaft	Diplom (U) und entsprech. Ab- schlußprüfungen	m	73	71	66	5	2	1	1	
		w	175	172	161	11	3	3	-	
		i	248	243	227	16	5	4	1	
	Promotionen	m	5	5	5	-	-	-	-	
		w	6	6	5	1	-	-	-	
		i	11	11	10	1	-	-	-	
Studienfach zusammen		m	78	76	71	5	2	1	1	
		w	181	178	166	12	3	3	-	
		i	259	254	237	17	5	4	1	
Studienbereich zusammen		m	253	249	215	34	4	2	2	
		w	487	483	414	69	4	3	1	
		i	740	732	629	103	8	5	3	
Musik, Musikwissenschaft	Dirigieren	Künstlerischer Abschluß	m	37	37	27	10	-	-	-
			w	7	7	5	2	-	-	-
			i	44	44	32	12	-	-	-
Studienfach zusammen		m	37	37	27	10	-	-	-	
		w	7	7	5	2	-	-	-	
		i	44	44	32	12	-	-	-	
Gesang	Diplom (U) und entsprech. Ab- schlußprüfungen	m	1	1	1	-	-	-	-	
		w	7	7	6	1	-	-	-	
		i	8	8	7	1	-	-	-	
	Künstlerischer Abschluß	m	54	54	48	6	-	-	-	
		w	133	132	105	27	1	1	-	
		i	187	186	153	33	1	1	-	
	Sonst. Abschluß	m	3	3	-	3	-	-	-	
		w	-	-	-	-	-	-	-	
		i	3	3	-	3	-	-	-	
Studienfach zusammen		m	58	58	49	9	-	-	-	
		w	140	139	111	28	1	1	-	
		i	198	197	160	37	1	1	-	
Instrumentalmusik	Diplom (U) und entsprech. Ab- schlußprüfungen	m	2	2	2	-	-	-	-	
		w	2	2	2	-	-	-	-	
		i	4	4	4	-	-	-	-	

1 Abgelegte Prüfungen nach Fachgruppen, Studienbereichen, 1 Studienfach und Prüfungsgruppen

Fächergruppe Studienbereich 1 Studienfach	Prüfungsgruppe	Ge- schl	Abgelegte Prüfungen insgesamt	Davon					
				bestanden			endgültig nicht bestanden		
				zusammen	Deutsche	Ausländer	zusammen	Deutsche	Ausländer
	Künstlerischer Abschluß	m	552	544	366	178	8	4	4
		w	760	750	354	396	10	5	5
		i	1 312	1 294	720	574	18	9	9
	Sonst. Abschluß	m	1	1	-	1	-	-	-
		w	2	2	-	2	-	-	-
		i	3	3	-	3	-	-	-
	Studienfach zusammen	m	555	547	368	179	8	4	4
		w	764	754	358	398	10	5	5
		i	1 319	1 301	724	577	18	9	9
	Jazz und Populärmusik								
	Künstlerischer Abschluß	m	41	41	40	1	-	-	-
		w	12	12	11	1	-	-	-
		i	53	53	51	2	-	-	-
	Sonst. Abschluß	m	1	1	-	1	-	-	-
		w	-	-	-	-	-	-	-
		i	1	1	-	1	-	-	-
	Studienfach zusammen	m	42	42	40	2	-	-	-
		w	12	12	11	1	-	-	-
		i	54	54	51	3	-	-	-
	Kirchenmusik								
	Diplom (U) und entsprech. Ab- schlußprüfungen	m	1	1	1	-	-	-	-
		w	2	2	1	1	-	-	-
		i	3	3	2	1	-	-	-
	Künstlerischer Abschluß	m	59	58	55	3	1	1	-
		w	30	30	25	5	-	-	-
		i	89	88	80	8	1	1	-
	Studienfach zusammen	m	60	59	56	3	1	1	-
		w	32	32	26	6	-	-	-
		i	92	91	82	9	1	1	-
	Komposition								
	Künstlerischer Abschluß	m	37	36	28	8	1	1	-
		w	19	19	3	16	-	-	-
		i	56	55	31	24	1	1	-
	Sonst. Abschluß	m	2	2	2	-	-	-	-
		w	-	-	-	-	-	-	-
		i	2	2	2	-	-	-	-
	Studienfach zusammen	m	39	38	30	8	1	1	-
		w	19	19	3	16	-	-	-
		i	58	57	33	24	1	1	-
	Musikerziehung								
	Diplom (U) und entsprech. Ab- schlußprüfungen	m	28	28	26	2	-	-	-
		w	36	36	28	8	-	-	-
		i	64	64	54	10	-	-	-
	Promotionen	m	3	3	3	-	-	-	-
		w	3	3	2	1	-	-	-
		i	6	6	5	1	-	-	-
	Staatl. Lehramts- prüf (LA) Grund- und Hauptschulen	m	69	69	69	-	-	-	-
		w	245	244	244	-	1	1	-
		i	314	313	313	-	1	1	-
	Stufenübergr. LA Grund /Sekund. I Primarstufe	m	-	-	-	-	-	-	-
	w	2	2	2	-	-	-	-	
	i	2	2	2	-	-	-	-	
LA Realschulen/ Sekundarstufe I	m	56	55	55	-	1	1	-	
	w	76	76	75	1	-	-	-	
	i	132	131	130	1	1	1	-	

1 Abgelegte Prüfungen nach Fächergruppen, Studienbereichen, 1 Studienfach und Prüfungsgruppen

Fächergruppe Studienbereich 1 Studienfach	Prüfungsgruppe	Ge- schi	Abgelegte Prüfungen insgesamt	Davon					
				bestanden			endgültig nicht bestanden		
				zusammen	Deutsche	Ausländer	zusammen	Deutsche	Ausländer
	Stufenübergr. LA	m	4	4	4	-	-	-	-
	Sekundarstufe II	w	3	3	3	-	-	-	-
	und I	i	7	7	7	-	-	-	-
	LA Gymnasien/	m	135	133	131	2	2	2	-
	Sekundarst. II,	w	139	139	138	1	-	-	-
	allgem. Schulen	i	274	272	269	3	2	2	-
	LA Sonderschulen	m	6	6	6	-	-	-	-
		w	16	16	16	-	-	-	-
		i	22	22	22	-	-	-	-
	LA Berufl. Sch /	m	1	1	1	-	-	-	-
	Sekundarst. II,	w	2	2	2	-	-	-	-
	berufl. Schulen	i	3	3	3	-	-	-	-
	Kunstlischer	m	185	183	180	23	2	-	2
	Abschluß	w	237	237	204	33	-	-	-
		i	422	420	384	56	2	-	2
	Fachhochschul-	m	1	1	1	-	-	-	-
	abschluß	w	1	1	1	-	-	-	-
		i	2	2	2	-	-	-	-
	Sonst. Abschluß	m	3	3	2	1	-	-	-
		w	6	6	6	-	-	-	-
		i	9	9	8	1	-	-	-
Studienfach zusammen		m	491	486	458	28	5	3	2
		w	766	765	721	44	1	1	-
		i	1 257	1 251	1 179	72	6	4	2
Musikwissenschaft/ -geschichte									
	Diplom (U) und	m	93	92	86	6	1	1	-
	entsprech. Ab-	w	77	77	69	8	-	-	-
	schlußprüfungen	i	170	169	155	14	1	1	-
	Promotionen	m	38	38	35	3	-	-	-
		w	31	31	26	5	-	-	-
		i	69	69	61	8	-	-	-
	Staatl. Lehramts-	m	-	-	-	-	-	-	-
	pruf (LA) Grund-	w	1	1	1	-	-	-	-
	und Hauptschulen	i	1	1	1	-	-	-	-
	LA Gymnasien/	m	-	-	-	-	-	-	-
	Sekundarst. II,	w	1	1	1	-	-	-	-
	allgem. Schulen	i	1	1	1	-	-	-	-
	Künstlerischer	m	1	1	1	-	-	-	-
	Abschluß	w	1	1	1	-	-	-	-
		i	2	2	2	-	-	-	-
	Studienfach zusammen	m	132	131	122	9	1	1	-
		w	111	111	98	13	-	-	-
		i	243	242	220	22	1	1	-
Orchestermusik									
	Diplom (U) und	m	1	1	1	-	-	-	-
	entsprech. Ab-	w	2	2	1	1	-	-	-
	schlußprüfungen	i	3	3	2	1	-	-	-
	Künstlerischer	m	118	117	93	24	1	1	-
	Abschluß	w	114	113	90	23	1	1	-
		i	232	230	183	47	2	2	-
	Sonst. Abschluß	m	6	6	-	6	-	-	-
		w	8	8	3	5	-	-	-
		i	14	14	3	11	-	-	-
	Studienfach zusammen	m	125	124	94	30	1	1	-
		w	124	123	94	29	1	1	-
		i	249	247	188	59	2	2	-

1 Abgelegte Prüfungen nach Fächergruppen, Studienbereichen, 1 Studienfach und Prüfungsgruppen

Fächergruppe Studienbereich 1 Studienfach	Prüfungsgruppe	Ge- schl	Abgelegte Prüfungen insgesamt	Davon					
				bestanden			endgültig nicht bestanden		
				zusammen	Deutsche	Ausländer	zusammen	Deutsche	Ausländer
Rhythmik	Künstlerischer Abschluß	m	2	2	2	-	-	-	-
		w	8	8	7	1	-	-	-
		i	10	10	9	1	-	-	-
	Sonst. Abschluß	m	-	-	-	-	-	-	-
		w	3	3	3	-	-	-	-
		i	3	3	3	-	-	-	-
	Studienfach zusammen	m	2	2	2	-	-	-	-
		w	11	11	10	1	-	-	-
		i	13	13	12	1	-	-	-
	Tonmeister	Diplom (U) und entsprech. Ab- schlußprüfungen	m	3	3	3	-	-	-
w			-	-	-	-	-	-	-
i			3	3	3	-	-	-	-
Künstlerischer Abschluß		m	7	7	6	1	-	-	-
		w	2	2	2	-	-	-	-
		i	9	9	8	1	-	-	-
Studienfach zusammen		m	10	10	9	1	-	-	-
		w	2	2	2	-	-	-	-
		i	12	12	11	1	-	-	-
Studienbereich zusammen		m	1 551	1 534	1 255	279	17	11	6
	w	1 988	1 975	1 437	538	13	8	5	
	i	3 539	3 509	2 692	817	30	19	11	
Kunst, Kunstwissen- schaft zusammen	m	3 452	3 424	3 004	420	28	20	8	
	w	5 820	5 794	5 004	790	26	20	6	
	i	9 272	9 218	8 008	1 210	54	40	14	
Außerhalb der Studien- bereichsgliederung									
Außerhalb der Studien- bereichsgliederung									
Sonstige Fächer									
	Fachhochschul- abschluß	m	-	-	-	-	-	-	-
		w	4	4	4	-	-	-	-
		i	4	4	4	-	-	-	-
Studienfach zusammen	m	-	-	-	-	-	-	-	
	w	4	4	4	-	-	-	-	
	i	4	4	4	-	-	-	-	
Studienbereich zusammen	m	-	-	-	-	-	-	-	
	w	4	4	4	-	-	-	-	
	i	4	4	4	-	-	-	-	
Außerhalb der Studien- bereichsgliederung zusammen	m	-	-	-	-	-	-	-	
	w	4	4	4	-	-	-	-	
	i	4	4	4	-	-	-	-	
Insgesamt	m	127 071	125 305	118 454	6 851	1 766	1 641	125	
	w	97 379	96 391	91 484	4 907	988	921	67	
	i	224 450	221 696	209 938	11 758	2 754	2 562	192	

2 Bestandene Prüfungen nach Hochschularten, zuletzt besuchter Hochschule und Prüfungsgruppen

Land Hochschule	Insgesamt		Davon							
			Diplom (U) und entsprechende Abschlußprüfungen ¹⁾		Promotionen		Lehramtsprüfungen		Fachhoch- schulabschluß	
	insgesamt	weiblich	zusammen	weiblich	zusammen	weiblich	zusammen	weiblich	zusammen	weiblich
Universitäten										
Baden-Württemberg	17 518	6 522	12 074	4 424	3 744	1 101	1 700	997	-	-
U Freiburg i.Br.	3 083	1 344	1 845	803	710	234	528	307	-	-
U Heidelberg	2 848	1 275	1 541	759	1 120	395	187	121	-	-
U Hohenheim	712	296	582	255	99	34	21	7	-	-
U Karlsruhe	2 396	458	1 925	344	356	52	115	62	-	-
U Konstanz	1 142	471	816	344	166	36	160	91	-	-
U Mannheim	1 078	484	894	397	88	25	96	62	-	-
U Stuttgart	2 415	548	1 843	410	458	71	114	67	-	-
U Tübingen	2 847	1 306	2 043	929	373	119	431	258	-	-
U Ulm	992	339	570	182	374	135	48	22	-	-
Prv. wiss. H. Bierbronn	5	1	5	1	-	-	-	-	-	-
Bayern	22 004	10 203	13 782	5 827	3 496	1 280	4 361	2 929	365	167
U Augsburg	1 596	824	973	397	112	37	511	390	-	-
U Bamberg	1 085	635	621	317	59	22	298	215	107	81
U Bayreuth	964	378	639	224	132	32	193	122	-	-
Kath. U Eichstätt	552	316	259	116	13	2	165	121	115	77
U Erlangen-Nürnberg	3 269	1 344	2 052	781	642	196	575	367	-	-
U München	5 938	3 161	3 784	2 003	1 337	570	817	588	-	-
TU München	2 450	651	1 899	500	257	66	250	76	44	9
U der Bundeswehr München	420	-	310	-	11	-	-	-	99	-
H für Politik München	51	25	51	25	-	-	-	-	-	-
U Passau	875	468	632	298	45	18	198	152	-	-
U Regensburg	2 069	1 038	1 126	500	272	89	671	449	-	-
U Würzburg	2 735	1 363	1 436	666	616	248	683	449	-	-
Berlin	10 439	5 058	7 504	3 649	2 008	776	873	611	54	22
FU Berlin	4 373	2 346	2 953	1 644	1 018	439	402	263	-	-
TU Berlin	2 944	1 021	2 334	795	365	72	222	153	23	1
Humboldt-Universität Berlin	3 003	1 642	2 098	1 161	625	265	249	195	31	21
Europ. Wirtschaftshochschule (E.A.P.), Prv. H. Berlin	119	49	119	49	-	-	-	-	-	-
Brandenburg	1 898	1 166	754	334	138	39	1 006	793	-	-
Brandenburgische TU, Cottbus	261	79	237	75	24	4	-	-	-	-
Europa-Universität Viadrina Frankfurt (Oder)	183	97	183	97	-	-	-	-	-	-
U Potsdam	1 454	990	334	162	114	35	1 006	793	-	-
Bremen	1 455	675	913	414	264	78	278	183	-	-
U Bremen	1 455	675	913	414	264	78	278	183	-	-
Hamburg	5 325	2 393	3 818	1 600	734	278	771	515	2	-
U Hamburg	4 388	2 163	2 891	1 373	726	275	771	515	-	-
TU Hamburg-Harburg	349	64	339	61	8	3	-	-	2	-
U der Bundeswehr Hamburg	232	-	232	-	-	-	-	-	-	-
H für Wirtschaft und Politik Hamburg	356	166	356	166	-	-	-	-	-	-
Hessen	10 337	4 804	6 815	3 066	2 088	726	1 434	1 012	-	-
TU Darmstadt	1 659	387	1 280	299	314	56	85	32	-	-
U Frankfurt a.M.	3 678	1 876	2 296	1 099	717	268	665	509	-	-
U Gießen	2 434	1 318	1 487	809	508	197	439	312	-	-
U Marburg	2 324	1 152	1 548	790	533	203	245	159	-	-
Prv. wiss. H. Oestrich-Winkel (E.B.S.)	242	71	226	69	16	2	-	-	-	-

1) Einschließlich der Prüfungsgruppen "Künstlerischer Abschluß" und "Sonstiger Abschluß" (siehe hierzu auch Übersicht 2 im Anhang)

2 Bestandene Prüfungen nach Hochschularten, zuletzt besuchter Hochschule und Prüfungsgruppen

Land ----- Hochschule	Insgesamt		Davon							
			Diplom (U) und entsprechende Abschlußprüfungen ¹⁾		Promotionen		Lehramtsprüfungen		Fachhoch- schulabschluß	
	insgesamt	weiblich	zusammen	weiblich	zusammen	weiblich	zusammen	weiblich	zusammen	weiblich
Universitäten										
Mecklenburg-Vorpommern	1 779	881	1 290	652	360	130	129	99	-	-
U Greifswald.....	706	373	507	275	143	60	56	38	-	-
U Rostock.....	1 073	508	783	377	217	70	73	61	-	-
Niedersachsen	13 272	6 110	8 755	3 662	2 084	683	2 433	1 765	-	-
TU Braunschweig.....	1 619	621	1 159	391	242	49	218	181	-	-
TU Clausthal.....	356	54	255	32	101	22	-	-	-	-
U Göttingen	3 477	1 445	2 506	1 070	710	219	261	156	-	-
U Hannover.....	3 127	1 270	2 169	795	391	105	567	370	-	-
Medizinische H Hannover.....	692	317	450	202	242	115	-	-	-	-
Tierärztliche H Hannover	388	292	229	190	159	102	-	-	-	-
U Hildesheim.....	419	299	218	133	4	1	197	165	-	-
U Lüneburg.....	584	390	394	222	5	2	185	166	-	-
U Oldenburg.....	1 249	642	672	307	97	29	480	306	-	-
U Osnabrück.....	1 108	576	661	293	125	37	322	246	-	-
H Vechta	253	204	42	27	8	2	203	175	-	-
Nordrhein-Westfalen	26 568	12 644	16 672	7 244	4 503	1 471	5 393	3 929	-	-
TH Aachen	3 223	926	2 245	619	803	202	175	105	-	-
U Bielefeld	1 802	1 038	1 093	594	208	75	501	369	-	-
U Bochum	2 669	1 163	2 028	811	562	181	279	171	-	-
U Bonn	3 684	1 706	2 586	1 214	765	275	333	217	-	-
U Dortmund	2 458	1 203	1 194	376	230	48	1 034	779	-	-
U Dusseldorf.....	1 778	927	1 072	581	503	206	203	140	-	-
U Köln	5 393	2 990	3 270	1 679	659	224	1 464	1 087	-	-
Deutsche Sporthochschule Köln.....	539	235	470	196	20	6	49	33	-	-
U Münster.....	4 660	2 394	2 605	1 125	700	241	1 355	1 028	-	-
Prv. wiss. H Witten-Herdecke.....	162	62	109	49	53	13	-	-	-	-
Rheinland-Pfalz	7 221	3 640	4 776	2 184	862	274	1 583	1 202	-	-
U Kaiserslautern.....	1 198	306	926	240	178	30	94	36	-	-
U Koblenz-Landau.....	1 427	1 116	262	155	15	5	1 150	956	-	-
U Mainz.....	3 195	1 572	2 380	1 210	557	214	258	148	-	-
H für Verwaltungswissenschaften Speyer	67	18	51	17	16	1	-	-	-	-
U Trier.....	1 212	609	1 045	524	86	23	81	62	-	-
Vallendar, Prv. wiss. H für Unternehmensführung Koblenz.....	122	19	112	18	10	1	-	-	-	-
Saarland	1 977	883	1 428	659	333	104	216	120	-	-
U des Saarlandes Saarbrücken	1 977	883	1 428	659	333	104	216	120	-	-
Sachsen	5 643	2 760	4 095	1 934	833	279	715	547	-	-
TU Chemnitz.....	426	167	269	105	70	14	87	48	-	-
TU Dresden.....	2 412	993	1 864	743	325	89	223	161	-	-
TU Bergakademie Freiberg	245	81	179	65	66	16	-	-	-	-
U Leipzig.....	2 473	1 493	1 701	995	367	160	405	338	-	-
Internationales Hochschulinstitut Zittau.....	40	18	40	18	-	-	-	-	-	-
Handelshochschule Leipzig (Prv. H).....	47	8	42	8	5	-	-	-	-	-
Sachsen-Anhalt	2 177	1 129	1 351	671	434	153	392	305	-	-
U Halle	1 542	880	987	551	292	112	263	217	-	-
U Magdeburg	635	249	364	120	142	41	129	88	-	-

1) Einschließlich der Prüfungsgruppen "Künstlerischer Abschluß" und "Sonstiger Abschluß" (siehe hierzu auch Übersicht 2 im Anhang).

2 Bestandene Prüfungen nach Hochschularten, zuletzt besuchter Hochschule und Prüfungsgruppen

Land Hochschule	Insgesamt		Davon							
			Diplom (U) und entsprechende Abschlußprüfungen ¹⁾		Promotionen		Lehramtsprüfungen		Fachhoch- schulabschluß	
	Insgesamt	weiblich	zusammen	weiblich	zusammen	weiblich	zusammen	weiblich	zusammen	weiblich
<u>Universitäten</u>										
Schleswig-Holstein	3 386	1 739	1 958	952	675	249	753	538	-	-
Flensburg, Bildungswiss. H (U).....	184	147	35	29	9	3	140	115	-	-
U Kiel.....	2 867	1 425	1 725	824	529	178	613	423	-	-
Medizinische U Lübeck.....	335	167	198	99	137	68	-	-	-	-
Thüringen	2 381	1 140	1 657	719	351	124	373	297	-	-
Erfurt, Pädagogische H (U).....	313	260	52	47	-	-	261	213	-	-
TU Ilmenau.....	318	29	269	22	49	7	-	-	-	-
U Jena.....	1 325	674	919	474	295	116	111	84	-	-
Bauhaus-U Weimar.....	425	177	417	176	7	1	1	-	-	-
Zusammen...	133 380	61 747	87 642	37 971	22 907	7 745	22 410	15 842	421	189
<u>Gesamthochschulen</u>										
Hessen	1 962	823	1 581	585	110	32	271	206	-	-
GH Kassel.....	1 962	823	1 581	585	110	32	271	206	-	-
Nordrhein-Westfalen	8 797	3 470	5 317	1 701	791	203	1 727	1 263	962	303
U-GH Duisburg.....	1 020	306	732	224	126	18	141	64	21	-
U-GH Essen.....	2 176	1 136	1 050	421	287	107	562	438	277	170
Fernuniversität-GH Hagen.....	1 084	364	969	318	54	12	61	34	-	-
U-GH Paderborn.....	1 809	635	878	235	117	25	410	307	404	68
U-GH Siegen.....	1 314	472	794	216	88	16	271	194	161	46
U-GH Wuppertal.....	1 394	557	894	287	119	25	282	226	99	19
Zusammen...	10 759	4 293	6 898	2 286	901	235	1 998	1 469	962	303
<u>Pädagogische Hochschulen</u>										
Baden-Württemberg	3 118	2 386	21	14	21	14	3 076	2 358	-	-
PH Freiburg i.Br.	648	484	-	-	5	3	643	481	-	-
PH Heidelberg.....	674	536	-	-	7	5	667	531	-	-
PH Karlsruhe.....	434	355	-	-	2	2	432	353	-	-
PH Ludwigsburg.....	688	500	16	10	2	1	670	489	-	-
PH Schwäbisch Gmünd.....	285	229	4	3	2	1	279	225	-	-
PH Weingarten.....	389	282	1	1	3	2	385	279	-	-
Zusammen...	3 118	2 386	21	14	21	14	3 076	2 358	-	-
<u>Theologische Hochschulen</u>										
Bayern	41	11	37	11	4	-	-	-	-	-
Phil.-Theol. H Benediktbeuern (rk).....	10	1	10	1	-	-	-	-	-	-
H für Philosophie München (rk).....	19	5	16	5	3	-	-	-	-	-
Augustana-H Neuendettelsau (ev).....	12	5	11	5	1	-	-	-	-	-
Hessen	66	14	53	13	13	1	-	-	-	-
Phil.-Theol. H Frankfurt a.M. (rk).....	46	12	33	11	13	1	-	-	-	-
Theol. Fakultät Fulda (rk).....	13	-	13	-	-	-	-	-	-	-
Luth.-Theol. H Oberursel (ev).....	7	2	7	2	-	-	-	-	-	-

1) Einschließlich der Prüfungsgruppen "Künstlerischer Abschluß" und "Sonstiger Abschluß" (siehe hierzu auch Übersicht 2 im Anhang)

2 Bestandene Prüfungen nach Hochschularten, zuletzt besuchter Hochschule und Prüfungsgruppen

Land ----- Hochschule	Insgesamt		Davon							
			Diplom (U) und entsprechende Abschlußprüfungen ¹⁾		Promotionen		Lehramtsprüfungen		Fachhoch- schulabschluß	
	Insgesamt	weiblich	zusammen	weiblich	zusammen	weiblich	zusammen	weiblich	zusammen	weiblich
Theologische Hochschulen										
Nordrhein-Westfalen	61	14	56	13	5	1	-	-	-	-
Kirchliche H Bethel (ev)	2	1	2	1	-	-	-	-	-	-
Phil.-Theol. H Münster (rk)	3	-	3	-	-	-	-	-	-	-
Theol. Fakultät Paderborn (rk)	14	1	14	1	-	-	-	-	-	-
Phil.-Theol. H St. Augustin (rk)	17	1	15	1	2	-	-	-	-	-
Kirchliche H Wuppertal (ev)	25	11	22	10	3	1	-	-	-	-
Rheinland-Pfalz	29	11	29	11	-	-	-	-	-	-
Theol. Fakultät Trier	22	9	22	9	-	-	-	-	-	-
Theol. H Vallendar	7	2	7	2	-	-	-	-	-	-
Sachsen-Anhalt	35	10	35	10	-	-	-	-	-	-
Theol. H Friedensau	35	10	35	10	-	-	-	-	-	-
Thüringen	17	2	15	2	2	-	-	-	-	-
Phil.-Theol. Studium Erfurt (rk)	17	2	15	2	2	-	-	-	-	-
Zusammen..	249	62	225	60	24	2	-	-	-	-
Kunsthochschulen										
Baden-Württemberg	550	327	533	321	1	-	16	6	-	-
Staatl. H für Musik Freiburg i.Br.	86	57	86	57	-	-	-	-	-	-
Staatl. H für Musik Heidelberg-Mannheim	140	90	140	90	-	-	-	-	-	-
Staatliche Akademie der Bildenden Künste Karlsruhe	13	6	13	6	-	-	-	-	-	-
Staatl. H für Gestaltung Karlsruhe	13	3	12	3	1	-	-	-	-	-
Staatl. H für Musik Karlsruhe	105	49	105	49	-	-	-	-	-	-
Staatliche Akademie der Bildenden Künste Stuttgart	21	12	21	12	-	-	-	-	-	-
Staatl. H für Musik und Darstellende Kunst Stuttgart	112	69	97	63	-	-	15	6	-	-
Staatl. H für Musik Trossingen	60	41	59	41	-	-	1	-	-	-
Bayern	353	187	277	145	-	-	76	42	-	-
Akademie der Bildenden Künste München	37	24	8	6	-	-	29	18	-	-
H für Fernsehen und Film München	43	24	43	24	-	-	-	-	-	-
H für Musik und Theater München	160	83	139	71	-	-	21	12	-	-
Akademie der Bildenden Künste Nürnberg	15	8	3	1	-	-	12	7	-	-
H für Musik Würzburg	98	48	84	43	-	-	14	5	-	-
Berlin	898	531	797	452	-	-	101	79	-	-
H der Künste Berlin	717	428	616	349	-	-	101	79	-	-
Kunsthochschule Berlin	81	50	81	50	-	-	-	-	-	-
H für Musik Berlin	68	35	68	35	-	-	-	-	-	-
H für Schauspielkunst Berlin	32	18	32	18	-	-	-	-	-	-
Brandenburg	59	27	42	16	-	-	-	-	17	11
H für Film und Fernsehen in Potsdam-Babelsberg	59	27	42	16	-	-	-	-	17	11

1) Einschließlich der Prüfungsgruppen "Künstlerischer Abschluß" und "Sonstiger Abschluß" (siehe hierzu auch Übersicht 2 im Anhang).

2 Bestandene Prüfungen nach Hochschularten, zuletzt besuchter Hochschule und Prüfungsgruppen

Land Hochschule	Insgesamt		Davon							
			Diplom (U) und entsprechende Abschlußprüfungen ¹⁾		Promotionen		Lehramtsprüfungen		Fachhoch- schulabschluß	
	insgesamt	weiblich	zusammen	weiblich	zusammen	weiblich	zusammen	weiblich	zusammen	weiblich
Kunsthochschulen										
Bremen	108	64	108	64	-	-	-	-	-	-
H für Künste Bremen	108	64	108	64	-	-	-	-	-	-
Hamburg	220	108	220	108	-	-	-	-	-	-
H für Bildende Künste Hamburg	126	64	126	64	-	-	-	-	-	-
H für Musik und Theater Hamburg	94	44	94	44	-	-	-	-	-	-
Hessen	132	68	119	59	-	-	13	9	-	-
H für Bildende Künste Frankfurt a.M. (Städelschule)	8	4	8	4	-	-	-	-	-	-
H für Musik und Darstellende Kunst Frankfurt a.M.	87	44	74	35	-	-	13	9	-	-
H für Gestaltung Offenbach	37	20	37	20	-	-	-	-	-	-
Mecklenburg-Vorpommern	48	31	48	31	-	-	-	-	-	-
Rostock, H für Musik und Theater	48	31	48	31	-	-	-	-	-	-
Niedersachsen	253	131	227	117	-	-	26	14	-	-
H für Bildende Künste Braunschweig	73	41	73	41	-	-	-	-	-	-
H für Musik und Theater Hannover	180	90	154	76	-	-	26	14	-	-
Nordrhein-Westfalen	869	482	867	482	1	-	1	-	-	-
H für Musik Detmold	182	109	182	109	-	-	-	-	-	-
Kunstakademie Düsseldorf	48	22	48	22	-	-	-	-	-	-
Robert-Schumann-H Düsseldorf	157	93	157	93	-	-	-	-	-	-
Folkwang-Hochschule Essen	166	106	166	106	-	-	-	-	-	-
KH für Medien Köln	13	5	13	5	-	-	-	-	-	-
H für Musik Köln	268	127	266	127	1	-	1	-	-	-
Kunstakademie Münster	35	20	35	20	-	-	-	-	-	-
Saarland	94	57	94	57	-	-	-	-	-	-
H des Saarlandes für Musik und Theater, Saarbrücken	54	36	54	36	-	-	-	-	-	-
H der Bildenden Künste Saarbrücken	40	21	40	21	-	-	-	-	-	-
Sachsen	451	264	422	246	-	-	9	4	20	14
H für Bildende Künste Dresden	73	46	53	32	-	-	-	-	20	14
H für Kirchenmusik Dresden	9	6	9	6	-	-	-	-	-	-
H für Musik Dresden	142	79	133	75	-	-	9	4	-	-
Palucca Schule Dresden-Akademie f. künstlerischen Tanz	11	9	11	9	-	-	-	-	-	-
H für Graphik und Buchkunst Leipzig	60	30	60	30	-	-	-	-	-	-
H für Musik und Theater Leipzig	156	94	156	94	-	-	-	-	-	-
Sachsen-Anhalt	96	52	96	52	-	-	-	-	-	-
H für Kunst und Design Halle-Burg Giebichenstein	83	45	83	45	-	-	-	-	-	-
Evang. H für Kirchenmusik Halle	13	7	13	7	-	-	-	-	-	-
Schleswig-Holstein	85	42	78	38	-	-	7	4	-	-
Musikhochschule Lübeck	85	42	78	38	-	-	7	4	-	-

1) Einschließlich der Prüfungsgruppen "Künstlerischer Abschluß" und "Sonstiger Abschluß" (siehe hierzu auch Übersicht 2 im Anhang).

2 Bestandene Prüfungen nach Hochschularten, zuletzt besuchter Hochschule und Prüfungsgruppen

Land ----- Hochschule	Insgesamt		Davon							
			Diplom (U) und entsprechende Abschlußprüfungen ¹⁾		Promotionen		Lehramtsprüfungen		Fachhoch- schulabschluß	
	insgesamt	weiblich	zusammen	weiblich	zusammen	weiblich	zusammen	weiblich	zusammen	weiblich
Kunsthochschulen										
Thüringen	153	72	149	70	-	-	4	2	-	-
H für Musik Weimar	153	72	149	70	-	-	4	2	-	-
Zusammen	4 369	2 443	4 077	2 258	2	-	253	160	37	25
Fachhochschulen (ohne Verwaltungsfachhochschulen)										
Baden-Württemberg	8 558	2 392	-	-	-	-	-	-	8 558	2 392
FH Aalen	201	33	-	-	-	-	-	-	201	33
FH Albstadt-Sigmaringen	263	107	-	-	-	-	-	-	263	107
FH Biberach a. d. Riss	201	34	-	-	-	-	-	-	201	34
FH für Sozialwesen Esslingen	165	122	-	-	-	-	-	-	165	122
FH für Technik Esslingen	696	44	-	-	-	-	-	-	696	44
FH Furtwangen	467	40	-	-	-	-	-	-	467	40
FH Heilbronn	427	100	-	-	-	-	-	-	427	100
FH Karlsruhe	794	119	-	-	-	-	-	-	794	119
FH Konstanz	441	80	-	-	-	-	-	-	441	80
FH für Sozialwesen Mannheim	95	64	-	-	-	-	-	-	95	64
FH für Technik und Gestaltung Mannheim	547	115	-	-	-	-	-	-	547	115
FH Nürtingen	514	171	-	-	-	-	-	-	514	171
FH Offenburg	245	25	-	-	-	-	-	-	245	25
FH Pforzheim	412	165	-	-	-	-	-	-	412	165
FH Ravensburg-Weingarten	116	16	-	-	-	-	-	-	116	16
FH Reutlingen	632	241	-	-	-	-	-	-	632	241
FH Rottenburg	29	3	-	-	-	-	-	-	29	3
FH Schwäbisch Gmünd	73	31	-	-	-	-	-	-	73	31
FH für Bibliotheks- und Informationswesen Stuttgart	117	88	-	-	-	-	-	-	117	88
FH für Druck und Medien Stuttgart	200	72	-	-	-	-	-	-	200	72
FH für Technik Stuttgart	370	140	-	-	-	-	-	-	370	140
FH Ulm	291	14	-	-	-	-	-	-	291	14
FH Berufsförderungswerk der Stiftung Reha. Heidelberg	326	93	-	-	-	-	-	-	326	93
Priv. FH Isny	71	25	-	-	-	-	-	-	71	25
H für Berufstätige (Priv. Fern-FH) Lahr	299	73	-	-	-	-	-	-	299	73
Priv. FH für Kunsttherapie Nürtingen	44	36	-	-	-	-	-	-	44	36
Priv. FH für Gestaltung Stuttgart (Merz-Akademie)	45	25	-	-	-	-	-	-	45	25
FH der evang. Landeskirche in Baden, Freiburg i.Br.	112	74	-	-	-	-	-	-	112	74
Evang. FH für Diakonie der Karlsruher, Ludwigsburg	62	36	-	-	-	-	-	-	62	36
Evang. FH Reutlingen	125	82	-	-	-	-	-	-	125	82
Kath. FH Freiburg i.Br.	178	124	-	-	-	-	-	-	178	124
Bayern	7 818	2 755	-	-	-	-	-	-	7 818	2 755
FH Amberg-Weiden	18	2	-	-	-	-	-	-	18	2
FH Augsburg	544	144	-	-	-	-	-	-	544	144
FH Coburg	423	165	-	-	-	-	-	-	423	165
FH Deggendorf	75	32	-	-	-	-	-	-	75	32
FH Hof	35	18	-	-	-	-	-	-	35	16
FH Ingolstadt	49	18	-	-	-	-	-	-	49	18
FH Kempten	220	81	-	-	-	-	-	-	220	81
FH Landshut	271	96	-	-	-	-	-	-	271	96
FH München	2 033	647	-	-	-	-	-	-	2 033	647
FH Neu-Ulm	45	19	-	-	-	-	-	-	45	19
FH Nürnberg	1 127	374	-	-	-	-	-	-	1 127	374
FH Regensburg	811	224	-	-	-	-	-	-	811	224
FH Rosenheim	461	141	-	-	-	-	-	-	461	141
FH Weihenstephan	374	163	-	-	-	-	-	-	374	163
FH Würzburg-Schweinfurt-Aschaffenburg	928	335	-	-	-	-	-	-	928	335
Kath. Stiftungs FH München	301	217	-	-	-	-	-	-	301	217
Evang. FH Nürnberg	103	81	-	-	-	-	-	-	103	81

1) Einschließlich der Prüfungsgruppen "Künstlerischer Abschluß" und "Sonstiger Abschluß" (siehe hierzu auch Übersicht 2 im Anhang).

2 Bestandene Prüfungen nach Hochschularten, zuletzt besuchter Hochschule und Prüfungsgruppen

Land ----- Hochschule	Insgesamt		Davon							
			Diplom (U) und entsprechende Abschlußprüfungen ¹⁾		Promotionen		Lehramtsprüfungen		Fachhoch- schulabschluß	
	Insgesamt	weiblich	zusammen	weiblich	zusammen	weiblich	zusammen	weiblich	zusammen	weiblich
Fachhochschulen (ohne Verwaltungsfachhochschulen)										
Berlin	3 201	1 332	52	6	-	-	-	-	3 149	1 326
Technische FH Berlin.....	1 056	254	52	6	-	-	-	-	1 004	248
FH für Technik und Wirtschaft Berlin.....	1 169	409	-	-	-	-	-	-	1 169	409
FH für Wirtschaft Berlin.....	361	201	-	-	-	-	-	-	361	201
FH für Sozialarbeit und Sozialpädagogik Berlin.....	304	229	-	-	-	-	-	-	304	229
Evang. FH für Sozialarbeit und Sozialpädagogik Berlin.....	211	160	-	-	-	-	-	-	211	160
Kath. FH Berlin.....	100	79	-	-	-	-	-	-	100	79
Brandenburg	828	389	-	-	-	-	-	-	828	389
FH Brandenburg.....	101	31	-	-	-	-	-	-	101	31
FH Eberswalde.....	137	47	-	-	-	-	-	-	137	47
FH Lausitz.....	263	138	-	-	-	-	-	-	263	138
FH Potsdam.....	209	130	-	-	-	-	-	-	209	130
Technische FH Wildau.....	118	43	-	-	-	-	-	-	118	43
Bremen	1 069	370	-	-	-	-	-	-	1 069	370
H Bremen.....	894	351	-	-	-	-	-	-	894	351
H Bremerhaven.....	175	19	-	-	-	-	-	-	175	19
Hamburg	2 207	683	-	-	-	-	-	-	2 207	683
FH Hamburg.....	2 194	678	-	-	-	-	-	-	2 194	678
Evang. FH Hamburg.....	13	5	-	-	-	-	-	-	13	5
Hessen	4 715	1 591	5	1	-	-	-	-	4 710	1 590
FH Darmstadt.....	959	275	2	-	-	-	-	-	957	275
FH Frankfurt a.M.....	1 053	392	-	-	-	-	-	-	1 053	392
FH Fulda.....	514	274	-	-	-	-	-	-	514	274
FH Gießen-Friedberg.....	839	118	3	1	-	-	-	-	836	117
FH Wiesbaden.....	989	369	-	-	-	-	-	-	989	369
Priv. FH des Bundesverbandes d. Unfallvers. Bad-Hersfeld.....	26	13	-	-	-	-	-	-	26	13
FH der Deutschen Telekom AG, Dieburg.....	56	3	-	-	-	-	-	-	56	3
H für Bankwirtschaft (Priv. FH) Frankfurt a.M.....	80	13	-	-	-	-	-	-	80	13
Priv. FH Fresenius Idstein.....	37	15	-	-	-	-	-	-	37	15
Evang. FH Darmstadt.....	162	119	-	-	-	-	-	-	162	119
Mecklenburg-Vorpommern	556	236	-	-	-	-	-	-	556	236
FH Neubrandenburg.....	166	83	-	-	-	-	-	-	166	83
FH Stralsund.....	184	65	-	-	-	-	-	-	184	65
FH Wismar	206	88	-	-	-	-	-	-	206	88
Niedersachsen	5 373	1 995	62	41	-	-	-	-	5 311	1 954
FH Braunschweig-Wolfenbüttel.....	660	180	-	-	-	-	-	-	660	180
FH Hannover.....	701	220	-	-	-	-	-	-	701	220
FH Hildesheim-Holzminde.....	830	344	5	3	-	-	-	-	825	341
FH Nordostniedersachsen.....	643	249	40	28	-	-	-	-	603	221
FH Oldenburg.....	306	106	-	-	-	-	-	-	306	106
FH Osnabrück.....	813	241	17	10	-	-	-	-	796	231
FH Ostfriesland.....	514	177	-	-	-	-	-	-	514	177
FH Wilhelmshaven.....	389	79	-	-	-	-	-	-	389	79
Freie Kunststudienstätte (Priv. FH) Ottersberg.....	116	100	-	-	-	-	-	-	116	100
Evang. FH Hannover.....	254	182	-	-	-	-	-	-	254	182
Kath. FH Norddeutschland.....	147	117	-	-	-	-	-	-	147	117

1) Einschließlich der Prüfungsgruppen "Künstlerischer Abschluß" und "Sonstiger Abschluß" (siehe hierzu auch Übersicht 2 im Anhang).

2 Bestandene Prüfungen nach Hochschularten, zuletzt besuchter Hochschule und Prüfungsgruppen

Land ----- Hochschule	Insgesamt		Davon							
			Diplom (U) und entsprechende Abschlußprüfungen ¹⁾		Promotionen		Lehramtsprüfungen		Fachhoch- schulabschluß	
	insgesamt	weiblich	zusammen	weiblich	zusammen	weiblich	zusammen	weiblich	zusammen	weiblich
Fachhochschulen (ohne Verwaltungsfachhochschulen)										
Nordrhein-Westfalen	11 684	4 311	54	35	-	-	-	-	11 630	4 276
FH Aachen.....	1 162	287	42	25	-	-	-	-	1 120	262
FH Bielefeld.....	807	295	-	-	-	-	-	-	807	295
FH Bochum.....	588	94	-	-	-	-	-	-	588	94
FH Dortmund	1 144	374	-	-	-	-	-	-	1 144	374
FH Düsseldorf.....	1 353	599	-	-	-	-	-	-	1 353	599
FH Gelsenkirchen.....	319	42	-	-	-	-	-	-	319	42
FH Köln	1 989	759	8	7	-	-	-	-	1 981	752
FH Lippe	453	142	4	3	-	-	-	-	449	139
Märkische FH.....	255	11	-	-	-	-	-	-	255	11
FH Münster.....	1 150	487	-	-	-	-	-	-	1 150	487
FH Niederrhein.....	927	390	-	-	-	-	-	-	927	390
FH Rhein-Sieg.....	27	9	-	-	-	-	-	-	27	9
Priv. techn. FH Bochum (DMT).....	109	6	-	-	-	-	-	-	109	6
Priv. FH für das öffentliche Bibliothekswesen Bonn.....	24	19	-	-	-	-	-	-	24	19
Int. School of Management, Dortmund (Priv.FH).....	72	32	-	-	-	-	-	-	72	32
Priv. FH für Ökonomie u. Managem. Essen (H f. Berufst.)	111	20	-	-	-	-	-	-	111	20
Priv. Rheinische FH Köln.....	184	17	-	-	-	-	-	-	184	17
Priv. FH der Wirtschaft Paderborn.....	89	29	-	-	-	-	-	-	89	29
Evang. FH Rheinland-Westfalen-Lippe Bochum.....	277	208	-	-	-	-	-	-	277	208
Kath. FH Nordrhein-Westfalen.....	644	491	-	-	-	-	-	-	644	491
Rheinland-Pfalz	3 286	1 223	17	4	-	-	-	-	3 269	1 219
FH Bingen	249	43	-	-	-	-	-	-	249	43
FH Kaiserslautern.....	394	95	-	-	-	-	-	-	394	95
FH Koblenz.....	446	124	-	-	-	-	-	-	446	124
FH Ludwigshafen.....	354	123	17	4	-	-	-	-	337	119
FH Mainz.....	688	289	-	-	-	-	-	-	688	289
FH Trier.....	573	182	-	-	-	-	-	-	573	182
FH Worms	323	174	-	-	-	-	-	-	323	174
Evang. FH Ludwigshafen.....	131	104	-	-	-	-	-	-	131	104
Kath. FH Mainz.....	128	89	-	-	-	-	-	-	128	89
Saarland	358	106	-	-	-	-	-	-	358	106
H für Technik und Wirtschaft des Saarlandes Saarbrücken.....	318	74	-	-	-	-	-	-	318	74
Kath. H für Soziale Arbeit Saarbrücken	40	32	-	-	-	-	-	-	40	32
Sachsen	2 807	1 151	1	1	-	-	-	-	2 806	1 150
H Dresden.....	721	281	-	-	-	-	-	-	721	281
H Leipzig	578	237	-	-	-	-	-	-	578	237
H Mittweida (University of Applied Sciences)	351	125	-	-	-	-	-	-	351	125
H Rothenburg.....	101	29	-	-	-	-	-	-	101	29
H Zittau/Görlitz.....	496	267	1	1	-	-	-	-	495	266
Westfälische H Zwickau.....	354	122	-	-	-	-	-	-	354	122
FH der Deutschen Telekom AG Leipzig.....	56	1	-	-	-	-	-	-	56	1
H für Berufstätige (Priv. Fern-FH) Leipzig.....	51	24	-	-	-	-	-	-	51	24
Evang. FH Dresden.....	85	56	-	-	-	-	-	-	85	56
Ev. FH für Religionspäd. u. Gemeindediakonie Moritzburg	14	9	-	-	-	-	-	-	14	9
Sachsen-Anhalt	1 484	798	22	4	-	-	-	-	1 462	794
H Anhalt (FH).....	511	240	-	-	-	-	-	-	511	240
FH Magdeburg.....	364	205	-	-	-	-	-	-	364	205
FH Merseburg.....	344	185	22	4	-	-	-	-	322	181
H Harz (FH).....	265	168	-	-	-	-	-	-	265	168

1) Einschließlich der Prüfungsgruppen "Künstlerischer Abschluß" und "Sonstiger Abschluß" (siehe hierzu auch Übersicht 2 im Anhang).

2 Bestandene Prüfungen nach Hochschularten, zuletzt besuchter Hochschule und Prüfungsgruppen

Land Hochschule	Insgesamt		Davon							
			Diplom (U) und entsprechende Abschlußprüfungen ¹⁾		Promotionen		Lehramtsprüfungen		Fachhoch- schulabschluß	
	Insgesamt	weiblich	zusammen	weiblich	zusammen	weiblich	zusammen	weiblich	zusammen	weiblich
Fachhochschulen (ohne Verwaltungsfachhochschulen)										
Schleswig-Holstein	1 883	464	-	-	-	-	-	-	1 883	464
FH Flensburg	250	49	-	-	-	-	-	-	250	49
FH Westküste, Heide	85	19	-	-	-	-	-	-	85	19
FH Kiel	643	203	-	-	-	-	-	-	643	203
FH für Kunst und Gestaltung Kiel (Muthesius-H) ..	76	39	-	-	-	-	-	-	76	39
FH Lübeck	373	60	-	-	-	-	-	-	373	60
Priv. FH Elmshorn (Nordakademie)	106	22	-	-	-	-	-	-	106	22
H für Berufstätige (Priv. Fern-FH) Rendsburg	223	56	-	-	-	-	-	-	223	56
Priv. FH Wedel	127	16	-	-	-	-	-	-	127	16
Thüringen	998	440	-	-	-	-	-	-	998	440
FH Erfurt	494	225	-	-	-	-	-	-	494	225
FH Jena	330	148	-	-	-	-	-	-	330	148
FH Schmalkalden	174	67	-	-	-	-	-	-	174	67
Zusammen...	56 825	20 236	213	92	-	-	-	-	56 612	20 144
Verwaltungsfachhochschulen										
Baden-Württemberg	2 594	1 095	-	-	-	-	-	-	2 594	1 095
FH für öffentliche Verwaltung Kehl	513	304	-	-	-	-	-	-	513	304
FH für öffentliche Verwaltung Ludwigsburg	383	224	-	-	-	-	-	-	383	224
FH für Rechtspflege Schwetzingen	73	47	-	-	-	-	-	-	73	47
Staatl. FH für Polizei Villingen-Schwenningen	868	103	-	-	-	-	-	-	868	103
FH Bund für öffentliche Verwaltung	757	417	-	-	-	-	-	-	757	417
Bayern	1 147	351	-	-	-	-	-	-	1 147	351
Bayernische Beamtenfachhochschule	1 147	351	-	-	-	-	-	-	1 147	351
Berlin	910	525	-	-	-	-	-	-	910	525
FH für Verwaltung und Rechtspflege Berlin	558	308	-	-	-	-	-	-	558	308
FH Bund für öffentliche Verw., FB Sozialversich., Berlin	352	217	-	-	-	-	-	-	352	217
Brandenburg	223	115	-	-	-	-	-	-	223	115
FH der Polizei Brandenburg (VerwFH) in Basdorf	152	69	-	-	-	-	-	-	152	69
FH für öffentliche Verwaltung Brandenburg in Bernau	17	11	-	-	-	-	-	-	17	11
FH für Finanzen Brandenburg (VerwFH) Königs Wusterhausen	54	35	-	-	-	-	-	-	54	35
Bremen	101	42	-	-	-	-	-	-	101	42
H für öffentliche Verwaltung Bremen	101	42	-	-	-	-	-	-	101	42
Hamburg	358	134	-	-	-	-	-	-	358	134
FH für öffentliche Verwaltung Hamburg	358	134	-	-	-	-	-	-	358	134
Hessen	1 372	459	58	29	-	-	-	-	1 314	430
FH für Bibliothekswesen Frankfurt a.M.	34	27	-	-	-	-	-	-	34	27
FH für Archivwesen Marburg	14	5	-	-	-	-	-	-	14	5
VerwFH Rotenburg	233	141	-	-	-	-	-	-	233	141
VerwFH Wiesbaden	1 029	270	58	29	-	-	-	-	971	241
FH Bund für öffentliche Verwaltung	62	16	-	-	-	-	-	-	62	16

1) Einschließlich der Prüfungsgruppen "Künstlerischer Abschluß" und "Sonstiger Abschluß" (siehe hierzu auch Übersicht 2 im Anhang)

2 Bestandene Prüfungen nach Hochschularten, zuletzt besuchter Hochschule und Prüfungsgruppen

Land Hochschule	Insgesamt		Davon							
			Diplom (U) und entsprechende Abschlußprüfungen ¹⁾		Promotionen		Lehramtsprüfungen		Fachhoch- schulabschluß	
	insgesamt	weiblich	zusammen	weiblich	zusammen	weiblich	zusammen	weiblich	zusammen	weiblich
Verwaltungsfachhochschulen										
Mecklenburg-Vorpommern	159	90	-	-	-	-	-	-	159	90
VerwFH Güstrow.....	159	90	-	-	-	-	-	-	159	90
Niedersachsen.....	890	329	-	-	-	-	-	-	890	329
Niedersächsische FH für Verwaltung und Rechtspflege.....	890	329	-	-	-	-	-	-	890	329
Nordrhein-Westfalen	2 201	991	-	-	-	-	-	-	2 201	991
FH für Rechtspflege NW, Bad Münsteriefel	149	93	-	-	-	-	-	-	149	93
FH für Finanzen NW, Nordkirchen.....	455	228	-	-	-	-	-	-	455	228
FH für öffentliche Verwaltung Nordrhein-Westfalen.....	1 317	539	-	-	-	-	-	-	1 317	539
FH Bund für öffentliche Verwaltung.....	280	131	-	-	-	-	-	-	280	131
Rheinland-Pfalz	692	175	-	-	-	-	-	-	692	175
FH für Finanzen Edenkoben.....	73	32	-	-	-	-	-	-	73	32
FH für öffentliche Verwaltung Mayen.....	492	107	-	-	-	-	-	-	492	107
FH der Deutschen Bundesbank Hachenburg.....	77	28	-	-	-	-	-	-	77	28
FH Bund für öffentl. Verw., FB Eisenbahnw., Mainz.....	50	8	-	-	-	-	-	-	50	8
Saarland	43	12	-	-	-	-	-	-	43	12
FH für Verwaltung Saarbrücken.....	43	12	-	-	-	-	-	-	43	12
Sachsen	301	213	-	-	-	-	-	-	301	213
FH der sächsischen Verwaltung Meißen.....	301	213	-	-	-	-	-	-	301	213
Sachsen-Anhalt	166	72	-	-	-	-	-	-	166	72
FH der Polizei Sachsen-Anhalt, Aschersleben.....	99	26	-	-	-	-	-	-	99	26
FH für öffentl. Verw. und Rechtspflege/Sachsen-Anhalt.....	67	46	-	-	-	-	-	-	67	46
Schleswig-Holstein	748	220	-	-	-	-	-	-	748	220
VerwFH Altenholz.....	528	189	-	-	-	-	-	-	528	189
FH Bund, FB Öffentliche Sicherheit in Lübeck (Bundesgrenzschutz).....	220	31	-	-	-	-	-	-	220	31
Thüringen	193	95	-	-	-	-	-	-	193	95
FH für Forstwirtschaft, Schwarzburg (VerwFH).....	32	6	-	-	-	-	-	-	32	6
Thüringer FH für öffentliche Verwaltung Gotha.....	161	89	-	-	-	-	-	-	161	89
Zusammen	12 098	4 918	58	29	-	-	-	-	12 040	4 889
dar.: FH Bund.....	1 721	820	-	-	-	-	-	-	1 721	820
Ohne Angabe										
Sonstige deutsche Hochschulen.....	861	294	150	85	656	180	1	1	54	28
Hochschulen im Ausland.....	37	12	3	2	34	10	-	-	-	-
Hochschulen insgesamt										
Insgesamt.....	221 696	96 391	99 287	42 797	24 545	8 186	27 738	19 830	70 126	25 578

1) Einschließlich der Prüfungsgruppen "Künstlerischer Abschluß" und "Sonstiger Abschluß" (siehe hierzu auch Übersicht 2 im Anhang)

Statistisches Bundesamt, Fachserie 11, R 4.2, PJ 1999

3 Bestandene Prüfungen nach Fächergruppen, Studienbereichen, Prüfungsgruppen,
Art der Prüfung und Fachsemestern

Fächergruppe Studienbereich Prüfung	Ge- schl.	Bestan- dene Prüfungen insgesamt	Davon Abschluß im ... Fachsemester														17. oder höher	ohne An- gabe
			6. oder nied- riger	7.	8.	9.	10.	11.	12.	13.	14.	15.	16.					
Sprach- und Kulturwissen- schaften																		
Sprach- u. Kulturwissen- schaften allgemein																		
Diplom (U) und entsprech. Ab- schlußprüfungen																		
Magister	m	11	2	1	-	-	-	2	1	-	3	1	-	1	-			
	w	49	7	-	-	-	1	8	2	5	11	4	5	8	-			
	i	60	9	1	-	-	1	8	3	5	14	5	5	9	-			
Diplom (U)	m	46	-	1	5	10	10	5	5	4	3	-	2	1	-			
	w	122	1	-	12	36	37	17	12	2	1	2	1	1	-			
	i	168	1	1	17	46	47	22	17	6	4	2	3	2	-			
Prüfungsgruppe zusammen	m	57	2	2	5	10	10	7	6	4	6	1	2	2	-			
	w	171	8	-	12	36	38	23	14	7	12	6	6	9	-			
	i	228	10	2	17	46	48	30	20	11	18	7	8	11	-			
Staatl. Lehramts- prüf. (LA) Grund- und Hauptschulen																		
LA Grund- und Hauptschulen	m	-	-	-	-	-	-	-	-	-	-	-	-	-	-			
	w	1	-	-	-	1	-	-	-	-	-	-	-	-	-			
	i	1	-	-	-	1	-	-	-	-	-	-	-	-	-			
LA Grundschulen	m	1	1	-	-	-	-	-	-	-	-	-	-	-	-			
	w	-	-	-	-	-	-	-	-	-	-	-	-	-	-			
	i	1	1	-	-	-	-	-	-	-	-	-	-	-	-			
LA Hauptschulen	m	212	9	27	34	75	27	20	12	6	-	1	1	-	-			
	w	350	18	64	85	112	34	23	10	2	-	1	1	-	-			
	i	562	27	91	119	187	61	43	22	8	-	2	2	-	-			
Prüfungsgruppe zusammen	m	213	10	27	34	75	27	20	12	6	-	1	1	-	-			
	w	351	18	64	85	113	34	23	10	2	-	1	1	-	-			
	i	564	28	91	119	188	61	43	22	8	-	2	2	-	-			
LA Realschulen/ Sekundarstufe I																		
LA Mittelstufe/ Sekundarstufe I	m	17	17	-	-	-	-	-	-	-	-	-	-	-	-			
	w	134	134	-	-	-	-	-	-	-	-	-	-	-	-			
	i	151	151	-	-	-	-	-	-	-	-	-	-	-	-			
Prüfungsgruppe zusammen	m	17	17	-	-	-	-	-	-	-	-	-	-	-	-			
	w	134	134	-	-	-	-	-	-	-	-	-	-	-	-			
	i	151	151	-	-	-	-	-	-	-	-	-	-	-	-			
Fachhochschul- abschluß																		
Diplom (FH)	m	6	-	-	6	-	-	-	-	-	-	-	-	-	-			
	w	11	-	-	7	2	2	-	-	-	-	-	-	-	-			
	i	17	-	-	13	2	2	-	-	-	-	-	-	-	-			
Prüfungsgruppe zusammen	m	6	-	-	6	-	-	-	-	-	-	-	-	-	-			
	w	11	-	-	7	2	2	-	-	-	-	-	-	-	-			
	i	17	-	-	13	2	2	-	-	-	-	-	-	-	-			
Studienbereich zusammen	m	293	29	29	45	85	37	27	18	10	6	2	3	2	-			
	w	667	160	64	104	151	74	46	24	9	12	7	7	9	-			
	i	960	189	93	149	236	111	73	42	19	18	9	10	11	-			

Prüfungsjahr 1999

3 Bestandene Prüfungen nach Fächergruppen, Studienbereichen, Prüfungsgruppen,
Art der Prüfung und Fachsemestern

Fächergruppe Studienbereich Prüfung	Ge- schl.	Bestan- dene Prüfungen insgesamt	Davon Abschluß im ... Fachsemester													17. oder höher	ohne An- gabe
			6. oder nied- riger	7.	8.	9.	10.	11.	12.	13.	14.	15.	16.				
Evangelische Theologie, - Religionslehre																	
Diplom (U) und entsprech. Ab- schlußprüfungen																	
Magister	m	16	-	1	3	-	2	1	1	2	2	-	-	4	-		
	w	12	-	-	-	-	2	1	-	1	4	1	-	3	-		
	i	28	-	1	3	-	4	2	1	3	6	1	-	7	-		
Kirchliche Prüfung	m	269	1	-	-	7	12	19	30	50	47	34	18	51	-		
	w	227	1	1	2	6	12	24	34	44	39	23	16	25	-		
	i	496	2	1	2	13	24	43	64	94	86	57	34	76	-		
Staatsexamen/ (einphas.Ausb.)	m	3	-	-	-	-	-	-	-	1	1	-	1	-	-		
	w	2	-	-	-	-	-	-	-	2	-	-	-	-	-		
	i	5	-	-	-	-	-	-	-	3	1	-	1	-	-		
Fakultäts- prüfung	m	-	-	-	-	-	-	-	-	-	-	-	-	-	-		
	w	1	-	-	-	-	-	-	-	-	1	-	-	-	-		
	i	1	-	-	-	-	-	-	-	-	1	-	-	-	-		
Diplom (U)	m	58	1	-	1	-	6	1	5	15	7	5	10	7	-		
	w	27	-	-	1	-	1	-	4	7	4	4	5	1	-		
	i	85	1	-	2	-	7	1	9	22	11	9	15	8	-		
Prüfungsgruppe zusammen	m	346	2	1	4	7	20	21	36	68	57	39	29	62	-		
	w	269	1	1	3	6	15	25	38	54	48	28	21	29	-		
	i	615	3	2	7	13	35	46	74	122	105	67	50	91	-		
Promotionen																	
Promotion (Ab- schlußprüfung vorausgesetzt)	m	81	11	3	1	5	2	-	4	1	6	2	5	12	29		
	w	40	10	1	1	-	3	-	1	1	5	-	1	6	11		
	i	121	21	4	2	5	5	-	5	2	11	2	6	18	40		
Promotion ohne vorausgesetzte Abschlußprüfung	m	22	-	-	1	2	1	1	5	2	1	2	-	7	-		
	w	4	-	-	-	-	1	-	-	1	-	-	-	2	-		
	i	26	-	-	1	2	2	1	5	3	1	2	-	9	-		
Prüfungsgruppe zusammen	m	103	11	3	2	7	3	1	9	3	7	4	5	19	29		
	w	44	10	1	1	-	4	-	1	2	5	-	1	8	11		
	i	147	21	4	3	7	7	1	10	5	12	4	6	27	40		
Staatl. Lehramts- prüf. (LA) Grund- und Hauptschulen																	
LA Grund- und Hauptschulen	m	18	4	1	4	2	2	-	1	1	-	1	-	-	2		
	w	156	27	19	28	29	11	7	1	2	2	1	-	1	28		
	i	174	31	20	32	31	13	7	2	3	2	2	-	1	30		
LA Grundschulen	m	5	1	-	1	2	1	-	-	-	-	-	-	-	-		
	w	52	17	2	13	11	4	1	2	1	-	-	-	1	-		
	i	57	18	2	14	13	5	1	2	1	-	-	-	1	-		
LA Grundstufe/ Primarstufe	m	7	4	1	1	-	-	-	-	-	-	1	-	-	-		
	w	129	37	18	19	29	14	5	3	2	-	1	-	1	-		
	i	136	41	19	20	29	14	5	3	2	-	2	-	1	-		
Prüfungsgruppe zusammen	m	30	9	2	6	4	3	-	1	1	-	2	-	-	2		
	w	337	81	39	60	69	29	13	6	5	2	2	-	3	28		
	i	367	90	41	66	73	32	13	7	6	2	4	-	3	30		
LA Realschulen/ Sekundarstufe I																	
LA Realschulen	m	19	9	3	2	2	1	-	-	1	-	-	-	-	1		
	w	52	18	3	5	14	4	3	1	-	3	-	-	1	-		
	i	71	27	6	7	16	5	3	1	1	3	-	-	1	1		
LA Haupt-, Real- schul./Unterst. u. Mittelst. Gym.	m	10	9	-	-	1	-	-	-	-	-	-	-	-	-		
	w	25	16	2	-	4	2	-	-	-	-	-	-	1	-		
	i	35	25	2	-	5	2	-	-	-	-	-	-	1	-		

3 Bestandene Prüfungen nach Fächergruppen, Studienbereichen, Prüfungsgruppen,
Art der Prüfung und Fachsemestern

Fächergruppe Studienbereich Prüfung	Ge- schl.	Bestan- dene Prüfungen insgesamt	Davon Abschluß im ... Fachsemester													17. oder höher	ohne An- gabe
			6. oder nied- riger	7.	8.	9.	10.	11.	12.	13.	14.	15.	16.				
LA Mittelstufe/ Sekundarstufe I	m	21	8	2	-	-	4	2	2	1	1	-	-	1	-		
	w	44	18	5	4	3	8	3	1	1	1	-	-	-	-		
	i	65	26	7	4	3	12	5	3	2	2	-	-	1	-		
Prüfungsgruppe zusammen	m	50	26	5	2	3	5	2	2	2	1	-	-	1	1		
	w	121	52	10	9	21	14	6	2	1	4	-	-	2	-		
	i	171	78	15	11	24	19	8	4	3	5	-	-	3	1		
LA Gymnasien/ Sekundarst. II, allgem. Schulen																	
LA Gymnasien	m	28	7	-	-	-	-	1	4	4	4	1	2	4	1		
	w	62	17	1	-	3	6	9	6	5	8	3	4	-	-		
	i	90	24	1	-	3	6	10	10	9	12	4	6	4	1		
LA Oberstufe/ Sekundarst. II, allgem. Schulen	m	24	2	-	-	2	-	4	2	2	5	2	1	4	-		
	w	30	1	2	1	1	4	5	-	6	4	2	1	3	-		
	i	54	3	2	1	3	4	9	2	8	9	4	2	7	-		
Prüfungsgruppe zusammen	m	52	9	-	-	2	-	5	6	6	9	3	3	8	1		
	w	92	18	3	1	4	10	14	6	11	12	5	5	3	-		
	i	144	27	3	1	6	10	19	12	17	21	8	8	11	1		
LA Sonderschulen																	
LA Sonderschul.	m	4	-	-	1	-	2	1	-	-	-	-	-	-	-		
	w	28	2	-	3	6	6	5	2	2	-	2	-	-	-		
	i	32	2	-	4	6	8	6	2	2	-	2	-	-	-		
Prüfungsgruppe zusammen	m	4	-	-	1	-	2	1	-	-	-	-	-	-	-		
	w	28	2	-	3	6	6	5	2	2	-	2	-	-	-		
	i	32	2	-	4	6	8	6	2	2	-	2	-	-	-		
LA Berufl. Sch./ Sekundarst. II, berufl. Schulen																	
LA Berufliche Schulen	m	1	1	-	-	-	-	-	-	-	-	-	-	-	-		
	w	1	1	-	-	-	-	-	-	-	-	-	-	-	-		
	i	2	2	-	-	-	-	-	-	-	-	-	-	-	-		
LA Oberstufe/ Sekundarst. II, berufl. Schulen	m	3	-	-	-	-	1	-	-	-	-	1	-	1	-		
	w	1	-	-	-	-	-	-	-	-	-	1	-	-	-		
	i	4	-	-	-	-	1	-	-	-	-	2	-	1	-		
Prüfungsgruppe zusammen	m	4	1	-	-	-	1	-	-	-	-	1	-	1	-		
	w	2	1	-	-	-	-	-	-	-	-	1	-	-	-		
	i	6	2	-	-	-	1	-	-	-	-	2	-	1	-		
Fachhochschul- abschluß																	
Diplom (FH)	m	36	1	3	24	5	1	2	-	-	-	-	-	-	-		
	w	68	1	8	39	14	1	4	-	-	-	1	-	-	-		
	i	104	2	11	63	19	2	6	-	-	-	1	-	-	-		
Prüfungsgruppe zusammen	m	36	1	3	24	5	1	2	-	-	-	-	-	-	-		
	w	68	1	8	39	14	1	4	-	-	-	1	-	-	-		
	i	104	2	11	63	19	2	6	-	-	-	1	-	-	-		
Studienbereich zusammen	m	625	59	14	39	28	35	32	54	80	74	49	37	91	33		
	w	961	166	62	116	120	79	67	55	75	71	39	27	45	39		
	i	1 586	225	76	155	148	114	99	109	155	145	88	64	136	72		
Katholische Theologie, - Religionslehre																	
Diplom (U) und entsprech. Ab- schlußprüfungen																	
Magister	m	3	-	-	-	-	-	1	1	-	-	-	1	-	-		
	w	7	-	-	-	1	-	2	-	1	2	-	-	1	-		
	i	10	-	-	-	1	-	3	1	1	2	-	1	1	-		

3 Bestandene Prüfungen nach Fächergruppen, Studienbereichen, Prüfungsgruppen,
Art der Prüfung und Fachsemestern

Fächergruppe Studienbereich Prüfung	Ge- schl.	Bestan- dene Prüfungen insgesamt	Davon Abschluß im ... Fachsemester													
			6. oder nied- riger	7.	8.	9.	10.	11.	12.	13.	14.	15.	16.	17. oder höher	ohne An- gabe	
Lizentiat	m	27	14	1	1	-	1	1	-	2	-	3	-	4	-	
	w	4	-	-	-	-	1	-	1	-	2	-	-	-	-	
	i	31	14	1	1	-	2	1	1	2	2	3	-	4	-	
Kirchliche Prüfung	m	39	-	-	-	5	17	6	5	3	3	-	-	-	-	
	w	-	-	-	-	-	-	-	-	-	-	-	-	-	-	
	i	39	-	-	-	5	17	6	5	3	3	-	-	-	-	
Diplom (U)	m	267	-	2	5	13	94	56	42	19	20	5	6	5	-	
	w	120	1	-	5	3	28	30	24	11	6	3	4	5	-	
	i	387	1	2	10	16	122	86	66	30	26	8	10	10	-	
Abschlußprüfung ohne akad. Grad	m	6	6	-	-	-	-	-	-	-	-	-	-	-	-	
	w	-	-	-	-	-	-	-	-	-	-	-	-	-	-	
	i	6	6	-	-	-	-	-	-	-	-	-	-	-	-	
Prüfungsgruppe zusammen	m	342	20	3	6	18	112	64	48	24	23	8	7	9	-	
	w	131	1	-	5	4	29	32	25	12	10	3	4	6	-	
	i	473	21	3	11	22	141	96	73	36	33	11	11	15	-	
Promotionen																
Promotion (Ab- schlußprüfung vorausgesetzt)	m	93	12	6	3	5	12	11	3	1	2	4	1	22	11	
	w	21	3	-	1	2	2	1	-	-	-	-	1	8	3	
	i	114	15	6	4	7	14	12	3	1	2	4	2	30	14	
Promotion ohne vorausgesetzte Abschlußprüfung	m	2	-	-	1	-	-	-	-	-	-	-	-	1	-	
	w	-	-	-	-	-	-	-	-	-	-	-	-	-	-	
	i	2	-	-	1	-	-	-	-	-	-	-	-	1	-	
Prüfungsgruppe zusammen	m	95	12	6	4	5	12	11	3	1	2	4	1	23	11	
	w	21	3	-	1	2	2	1	-	-	-	-	1	8	3	
	i	116	15	6	5	7	14	12	3	1	2	4	2	31	14	
Staatl. Lehramts- prüf (LA) Grund- und Hauptschulen																
LA Grund- und Hauptschulen	m	23	3	3	1	4	1	1	-	1	-	-	-	-	9	
	w	239	29	17	49	31	14	5	2	-	1	-	-	-	91	
	i	262	32	20	50	35	15	6	2	1	1	-	-	-	100	
LA Grundschulen	m	1	1	-	-	-	-	-	-	-	-	-	-	-	-	
	w	53	27	1	5	13	-	4	2	-	-	1	-	-	-	
	i	54	28	1	5	13	-	4	2	-	-	1	-	-	-	
LA Grundstufe/ Primarstufe	m	12	3	-	2	1	1	1	-	1	-	-	-	1	2	
	w	156	31	19	20	33	13	7	7	5	-	1	1	1	18	
	i	168	34	19	22	34	14	8	7	6	-	1	1	2	20	
Prüfungsgruppe zusammen	m	36	7	3	3	5	2	2	-	2	-	-	-	1	11	
	w	448	87	37	74	77	27	16	11	5	1	2	1	1	109	
	i	484	94	40	77	82	29	18	11	7	1	2	1	2	120	
LA Realschulen/ Sekundarstufe I																
LA Realschulen	m	13	2	1	1	3	4	2	-	-	-	-	-	-	-	
	w	37	8	3	9	6	3	4	3	-	-	-	-	-	1	
	i	50	10	4	10	9	7	6	3	-	-	-	-	-	1	
LA Haupt-,Real- schul./Unterst u. Mitteltst Gym.	m	4	1	-	-	-	1	-	-	1	-	-	1	-	-	
	w	8	4	1	-	1	-	-	2	-	-	-	-	-	-	
	i	12	5	1	-	1	1	-	2	1	-	-	1	-	-	
LA Mittelstufe/ Sekundarstufe I	m	18	1	1	2	3	-	1	2	-	1	3	-	1	3	
	w	43	4	1	7	5	5	1	4	2	-	1	-	-	13	
	i	61	5	2	9	8	5	2	6	2	1	4	-	1	16	
Prüfungsgruppe zusammen	m	35	4	2	3	6	5	3	2	1	1	3	1	1	3	
	w	88	16	5	16	12	8	5	9	2	-	1	-	-	14	
	i	123	20	7	19	18	13	8	11	3	1	4	1	1	17	

Prüfungsjahr 1999

3 Bestandene Prüfungen nach Fächergruppen, Studienbereichen, Prüfungsgruppen,
Art der Prüfung und Fachsemestern

Fächergruppe Studienbereich Prüfung	Ge- schl.	Bestan- dene Prüfungen insgesamt	Davon Abschluß im ... Fachsemester													17. oder höher	ohne An- gabe
			6. oder nied- riger	7.	8.	9.	10.	11.	12.	13.	14.	15.	16.				
LA Gymnasien/ Sekundarst. II, allgem. Schulen																	
LA Gymnasien	m	38	2	1	-	2	2	7	4	5	5	3	2	3	2		
	w	43	4	1	2	-	4	11	5	7	5	2	1	1	-		
	i	81	6	2	2	2	6	18	9	12	10	5	3	4	2		
LA Oberstufe/ Sekundarst. II, allgem. Schulen	m	44	2	1	3	3	6	3	3	8	3	7	4	1	-		
	w	70	1	-	6	15	9	8	9	9	3	5	1	3	1		
	i	114	3	1	9	18	15	11	12	17	6	12	5	4	1		
Prüfungsgruppe zusammen	m	82	4	2	3	5	8	10	7	13	8	10	6	4	2		
	w	113	5	1	8	15	13	19	14	16	8	7	2	4	1		
	i	195	9	3	11	20	21	29	21	29	16	17	8	8	3		
LA Sonderschulen																	
LA Sonderschul.	m	4	-	-	-	1	3	-	-	-	-	-	-	-	-		
	w	17	-	-	-	2	7	2	2	-	-	1	-	-	3		
	i	21	-	-	-	3	10	2	2	-	-	1	-	-	3		
Prüfungsgruppe zusammen	m	4	-	-	-	1	3	-	-	-	-	-	-	-	-		
	w	17	-	-	-	2	7	2	2	-	-	1	-	-	3		
	i	21	-	-	-	3	10	2	2	-	-	1	-	-	3		
LA Berufl. Sch./ Sekundarst. II, berufl. Schulen																	
LA Berufliche Schulen	m	1	1	-	-	-	-	-	-	-	-	-	-	-	-		
	w	2	1	-	1	-	-	-	-	-	-	-	-	-	-		
	i	3	2	-	1	-	-	-	-	-	-	-	-	-	-		
LA Oberstufe/ Sekundarst. II, berufl. Schulen	m	1	-	-	-	1	-	-	-	-	-	-	-	-	-		
	w	1	-	-	-	-	-	-	-	-	-	1	-	-	-		
	i	2	-	-	-	1	-	-	-	-	-	1	-	-	-		
Prüfungsgruppe zusammen	m	2	1	-	-	1	-	-	-	-	-	-	-	-	-		
	w	3	1	-	1	-	-	-	-	-	-	1	-	-	-		
	i	5	2	-	1	1	-	-	-	-	-	1	-	-	-		
Fachhochschul- abschluß																	
Diplom (FH)	m	46	7	15	12	11	1	-	-	-	-	-	-	-	-		
	w	97	6	31	39	19	1	1	-	-	-	-	-	-	-		
	i	143	13	46	51	30	2	1	-	-	-	-	-	-	-		
Prüfungsgruppe zusammen	m	46	7	15	12	11	1	-	-	-	-	-	-	-	-		
	w	97	6	31	39	19	1	1	-	-	-	-	-	-	-		
	i	143	13	46	51	30	2	1	-	-	-	-	-	-	-		
Sonst. Abschluß																	
Abschlußzeugnis/ Zertifikat	m	1	1	-	-	-	-	-	-	-	-	-	-	-	-		
	w	-	-	-	-	-	-	-	-	-	-	-	-	-	-		
	i	1	1	-	-	-	-	-	-	-	-	-	-	-	-		
Prüfungsgruppe zusammen	m	1	1	-	-	-	-	-	-	-	-	-	-	-	-		
	w	-	-	-	-	-	-	-	-	-	-	-	-	-	-		
	i	1	1	-	-	-	-	-	-	-	-	-	-	-	-		
Studienbereich zusammen	m	643	56	31	31	52	143	90	60	41	34	25	15	38	27		
	w	918	119	74	144	131	87	76	61	35	19	15	8	19	130		
	i	1 561	175	105	175	183	230	166	121	76	53	40	23	57	157		
Philosophie																	
Diplom (U) und entsprech. Ab- schlußprüfungen																	
Magister	m	270	2	3	15	12	24	31	26	30	28	30	10	59	-		
	w	137	3	3	4	9	18	9	17	17	10	10	5	32	-		
	i	407	5	6	19	21	42	40	43	47	38	40	15	91	-		

Prüfungsjahr 1999

3 Bestandene Prüfungen nach Fächergruppen, Studienbereichen, Prüfungsgruppen,
Art der Prüfung und Fachsemestern

Fächergruppe Studienbereich Prüfung	Ge- schl.	Bestan- dene Prüfungen insgesamt	Davon Abschluß im ... Fachsemester													17. oder höher	ohne An- gabe
			6. oder nied- riger	7.	8.	9	10.	11.	12.	13.	14	15.	16.				
Diplom (U)	m	1	-	-	-	-	-	-	-	-	-	-	-	-	1	-	
	w	2	-	-	-	-	-	-	-	-	-	-	1	1	-	-	
	i	3	-	-	-	-	-	-	-	-	-	-	1	1	1	-	
Prüfungsgruppe zusammen	m	271	2	3	15	12	24	31	26	30	28	30	10	60	-	-	
	w	139	3	3	4	9	18	9	17	17	10	11	6	32	-	-	
	i	410	5	6	19	21	42	40	43	47	38	41	16	92	-	-	
Promotionen																	
Promotion (Ab- schlußprüfung vorausgesetzt)	m	192	28	5	11	4	7	4	8	4	7	3	6	36	69	-	
	w	57	4	1	2	1	1	1	2	6	-	1	1	6	31	-	
	i	249	32	6	13	5	8	5	10	10	7	4	7	42	100	-	
Promotion ohne vorausgesetzte Abschlußprüfung	m	11	-	-	1	-	1	-	1	-	-	-	1	7	-	-	
	w	5	-	-	-	-	-	-	-	-	1	-	-	4	-	-	
	i	16	-	-	1	-	1	-	1	-	1	-	1	11	-	-	
Prüfungsgruppe zusammen	m	203	28	5	12	4	8	4	9	4	7	3	7	43	69	-	
	w	62	4	1	2	1	1	1	2	6	1	1	1	10	31	-	
	i	265	32	6	14	5	9	5	11	10	8	4	8	53	100	-	
Staatl. Lehramts- prüf (LA) Grund- und Hauptschulen																	
LA Grundschulen	m	1	1	-	-	-	-	-	-	-	-	-	-	-	-	-	
	w	3	3	-	-	-	-	-	-	-	-	-	-	-	-	-	
	i	4	4	-	-	-	-	-	-	-	-	-	-	-	-	-	
LA Grundstufe/ Primarstufe	m	-	-	-	-	-	-	-	-	-	-	-	-	-	-	-	
	w	4	-	-	-	-	1	1	-	-	1	-	-	1	-	-	
	i	4	-	-	-	-	1	1	-	-	1	-	-	1	-	-	
Prüfungsgruppe zusammen	m	1	1	-	-	-	-	-	-	-	-	-	-	-	-	-	
	w	7	3	-	-	-	1	1	-	-	1	-	-	1	-	-	
	i	8	4	-	-	-	1	1	-	-	1	-	-	1	-	-	
Stufenüberg. LA Grund./Sekund. I Primarstufe																	
LA Grundsch./ Sekundarstufe I	m	-	-	-	-	-	-	-	-	-	-	-	-	-	-	-	
	w	1	1	-	-	-	-	-	-	-	-	-	-	-	-	-	
	i	1	1	-	-	-	-	-	-	-	-	-	-	-	-	-	
Prüfungsgruppe zusammen	m	-	-	-	-	-	-	-	-	-	-	-	-	-	-	-	
	w	1	1	-	-	-	-	-	-	-	-	-	-	-	-	-	
	i	1	1	-	-	-	-	-	-	-	-	-	-	-	-	-	
LA Realschulen/ Sekundarstufe I																	
LA Realschulen	m	2	-	-	-	-	2	-	-	-	-	-	-	-	-	-	
	w	1	-	-	-	-	1	-	-	-	-	-	-	-	-	-	
	i	3	-	-	-	-	3	-	-	-	-	-	-	-	-	-	
LA Haupt-,Real- schul./Unterst. u. Mittelst. Gym.	m	12	11	1	-	-	-	-	-	-	-	-	-	-	-	-	
	w	55	54	-	-	-	1	-	-	-	-	-	-	-	-	-	
	i	67	65	1	-	-	1	-	-	-	-	-	-	-	-	-	
LA Mittelstufe/ Sekundarstufe I	m	6	5	-	-	-	-	-	-	-	1	-	-	-	-	-	
	w	61	59	-	-	1	-	1	-	-	-	-	-	-	-	-	
	i	67	64	-	-	1	-	1	-	-	1	-	-	-	-	-	
Prüfungsgruppe zusammen	m	20	16	1	-	-	2	-	-	-	1	-	-	-	-	-	
	w	117	113	-	-	1	2	1	-	-	-	-	-	-	-	-	
	i	137	129	1	-	1	4	1	-	-	1	-	-	-	-	-	
LA Gymnasien/ Sekundarst. II, allgem. Schulen																	
LA Gymnasien	m	43	13	4	1	3	1	2	-	3	4	1	3	3	5	-	
	w	46	13	14	-	4	-	3	2	3	1	-	3	-	3	-	
	i	89	26	18	1	7	1	5	2	6	5	1	6	3	8	-	

3 Bestandene Prüfungen nach Fächergruppen, Studienbereichen, Prüfungsgruppen,
Art der Prüfung und Fachsemestern

Fächergruppe Studienbereich Prüfung	Ge- schl	Bestan- dene Prüfungen insgesamt	Davon Abschluß im Fachsemester													17 oder höher	ohne An- gabe
			6. oder nied- riger	7	8	9.	10.	11.	12.	13	14	15	16				
LA Oberstufe/ Sekundarst. II, allgem Schulen	m	36	3	2	-	4	6	1	4	2	7	3	2	2	-		
	w	23	1	2	1	1	4	4	3	1	3	1	-	1	1		
	i	59	4	4	1	5	10	5	7	3	10	4	2	3	1		
Prüfungsgruppe zusammen	m	79	16	6	1	7	7	3	4	5	11	4	5	5	5		
	w	69	14	16	1	5	4	7	5	4	4	1	3	1	4		
	i	148	30	22	2	12	11	10	9	9	15	5	8	6	9		
LA Berufl. Sch./ Sekundarst. II, berufl. Schulen																	
LA Berufliche Schulen	m	2	-	2	-	-	-	-	-	-	-	-	-	-	-		
	w	6	3	3	-	-	-	-	-	-	-	-	-	-	-		
	i	8	3	5	-	-	-	-	-	-	-	-	-	-	-		
Prüfungsgruppe zusammen	m	2	-	2	-	-	-	-	-	-	-	-	-	-	-		
	w	6	3	3	-	-	-	-	-	-	-	-	-	-	-		
	i	8	3	5	-	-	-	-	-	-	-	-	-	-	-		
Studienbereich zusammen	m	576	63	17	28	23	41	38	39	39	47	37	22	108	74		
	w	401	141	23	7	16	26	19	24	27	16	13	10	44	35		
	i	977	204	40	35	39	67	57	63	66	63	50	32	152	109		
Geschichte																	
Diplom (U) und entsprech. Ab- schlußprüfungen																	
Magister	m	728	3	16	13	36	86	99	89	91	85	45	47	118	-		
	w	585	1	5	8	36	57	90	80	81	53	35	24	115	-		
	i	1 313	4	21	21	72	143	189	169	172	138	80	71	233	-		
Diplom (U)	m	2	-	-	-	-	-	-	1	1	-	-	-	-	-		
	w	3	-	-	-	-	-	1	2	-	-	-	-	-	-		
	i	5	-	-	-	-	-	1	3	1	-	-	-	-	-		
Prüfungsgruppe zusammen	m	730	3	16	13	36	86	99	90	92	85	45	47	118	-		
	w	588	1	5	8	36	57	91	82	81	53	35	24	115	-		
	i	1 318	4	21	21	72	143	190	172	173	138	80	71	233	-		
Promotionen																	
Promotion (Ab- schlußprüfung vorausgesetzt)	m	212	22	3	19	6	14	14	6	9	9	2	6	35	67		
	w	126	16	4	10	6	7	4	9	6	7	1	4	27	25		
	i	338	38	7	29	12	21	18	15	15	16	3	10	62	92		
Promotion ohne vorausgesetzte Abschlußprüfung	m	57	-	-	3	1	2	1	2	1	2	2	2	41	-		
	w	26	-	-	-	1	-	-	1	1	1	-	1	21	-		
	i	83	-	-	3	2	2	1	3	2	3	2	3	62	-		
Prüfungsgruppe zusammen	m	269	22	3	22	7	16	15	8	10	11	4	8	76	67		
	w	152	16	4	10	7	7	4	10	7	8	1	5	48	25		
	i	421	38	7	32	14	23	19	18	17	19	5	13	124	92		
Staatl. Lehramts- prüf. (LA) Grund- und Hauptschulen																	
LA Grund- und Hauptschulen	m	31	1	2	6	7	7	2	3	-	1	1	-	-	1		
	w	39	1	2	7	9	5	4	1	1	4	1	-	3	1		
	i	70	2	4	13	16	12	6	4	1	5	2	-	3	2		
LA Grundschulen	m	-	-	-	-	-	-	-	-	-	-	-	-	-	-		
	w	6	2	-	-	1	1	-	2	-	-	-	-	-	-		
	i	6	2	-	-	1	1	-	2	-	-	-	-	-	-		
LA Grundstufe/ Primarstufe	m	-	-	-	-	-	-	-	-	-	-	-	-	-	-		
	w	5	-	-	-	1	1	1	-	-	2	-	-	-	-		
	i	5	-	-	-	1	1	1	-	-	2	-	-	-	-		
Prüfungsgruppe zusammen	m	31	1	2	6	7	7	2	3	-	1	1	-	-	1		
	w	50	3	2	7	11	7	5	3	1	6	1	-	3	1		
	i	81	4	4	13	18	14	7	6	1	7	2	-	3	2		

3 Bestandene Prüfungen nach Fächergruppen, Studienbereichen, Prüfungsgruppen,
Art der Prüfung und Fachsemestern

Fächergruppe Studienbereich Prüfung	Ge- schl.	Bestan- dene Prüfungen insgesamt	Davon Abschluß im ... Fachsemester														17 oder höher	ohne An- gabe
			6 oder nied- riger	7.	8.	9	10.	11.	12	13.	14	15	16					
Stufenüberg. LA Grund./Sekund. I Primarstufe																		
LA Sekundar./ Primarstufe	m	-	-	-	-	-	-	-	-	-	-	-	-	-	-	-	-	
	w	1	-	-	-	-	-	-	-	-	-	-	1	-	-	-	-	
	i	1	-	-	-	-	-	-	-	-	-	-	1	-	-	-	-	
Prüfungsgruppe zusammen	m	-	-	-	-	-	-	-	-	-	-	-	-	-	-	-	-	
	w	1	-	-	-	-	-	-	-	-	-	-	1	-	-	-	-	
	i	1	-	-	-	-	-	-	-	-	-	-	1	-	-	-	-	
LA Realschulen/ Sekundarstufe I																		
LA Realschulen	m	42	4	3	2	7	9	7	2	4	2	2	-	-	-	-	-	
	w	43	5	2	5	4	8	7	5	2	-	1	-	3	1	-	-	
	i	85	9	5	7	11	17	14	7	6	2	3	-	3	1	-	-	
LA Haupt-, Real- schul./Unterst. u Mittelst Gym	m	8	2	-	1	-	3	2	-	-	-	-	-	-	-	-	-	
	w	7	4	-	-	1	2	-	-	-	-	-	-	-	-	-	-	
	i	15	6	-	1	1	5	2	-	-	-	-	-	-	-	-	-	
LA Mittelstufe/ Sekundarstufe I	m	31	1	3	2	3	4	1	3	5	3	1	2	3	-	-	-	
	w	22	-	-	2	6	7	1	2	2	-	-	-	2	-	-	-	
	i	53	1	3	4	9	11	2	5	7	3	1	2	5	-	-	-	
Prüfungsgruppe zusammen	m	81	7	6	5	10	16	10	5	9	5	3	2	3	-	-	-	
	w	72	9	2	7	11	17	8	7	4	-	1	-	5	1	-	-	
	i	153	16	8	12	21	33	18	12	13	5	4	2	8	1	-	-	
Stufenüberg. LA Sekundarstufe II und I																		
LA Sekundar- stufe II und I	m	1	-	-	-	-	-	-	-	-	1	-	-	-	-	-	-	
	w	-	-	-	-	-	-	-	-	-	-	-	-	-	-	-	-	
	i	1	-	-	-	-	-	-	-	-	1	-	-	-	-	-	-	
Prüfungsgruppe zusammen	m	1	-	-	-	-	-	-	-	-	1	-	-	-	-	-	-	
	w	-	-	-	-	-	-	-	-	-	-	-	-	-	-	-	-	
	i	1	-	-	-	-	-	-	-	-	1	-	-	-	-	-	-	
LA Gymnasien/ Sekundarst. II, allgem. Schulen																		
LA Gymnasien	m	213	12	1	3	3	17	21	30	26	25	29	16	29	1	-	-	
	w	196	11	2	3	13	13	31	28	27	31	17	7	12	1	-	-	
	i	409	23	3	6	16	30	52	58	53	56	46	23	41	2	-	-	
LA Oberstufe/ Sekundarst. II, allgem. Schulen	m	138	-	4	9	8	20	15	17	13	19	13	8	12	-	-	-	
	w	127	-	-	6	10	13	19	17	14	19	6	4	18	1	-	-	
	i	265	-	4	15	18	33	34	34	27	38	19	12	30	1	-	-	
Prüfungsgruppe zusammen	m	351	12	5	12	11	37	36	47	39	44	42	24	41	1	-	-	
	w	323	11	2	9	23	26	50	45	41	50	23	11	30	2	-	-	
	i	674	23	7	21	34	63	86	92	80	94	65	35	71	3	-	-	
LA Sonderschulen																		
LA Sonderschul.	m	4	-	-	-	3	-	1	-	-	-	-	-	-	-	-	-	
	w	8	-	-	-	4	2	2	-	-	-	-	-	-	-	-	-	
	i	12	-	-	-	7	2	3	-	-	-	-	-	-	-	-	-	
Prüfungsgruppe zusammen	m	4	-	-	-	3	-	1	-	-	-	-	-	-	-	-	-	
	w	8	-	-	-	4	2	2	-	-	-	-	-	-	-	-	-	
	i	12	-	-	-	7	2	3	-	-	-	-	-	-	-	-	-	
LA Berufs Sch / Sekundarst. II, berufl. Schulen																		
LA Oberstufe/ Sekundarst. II, berufl. Schulen	m	1	-	-	-	1	-	-	-	-	-	-	-	-	-	-	-	
	w	-	-	-	-	-	-	-	-	-	-	-	-	-	-	-	-	
	i	1	-	-	-	1	-	-	-	-	-	-	-	-	-	-	-	

3 Bestandene Prüfungen nach Fächergruppen, Studienbereichen, Prüfungsgruppen,
Art der Prüfung und Fachsemestern

Fächergruppe Studienbereich Prüfung	Ge- schl.	Bestan- dene Prüfungen insgesamt	Davon Abschluß im ... Fachsemester														17. oder höher	ohne An- gabe
			6. oder nied- riger	7.	8.	9.	10.	11.	12.	13.	14.	15.	16.					
Prüfungsgruppe zusammen	m	1	-	-	-	1	-	-	-	-	-	-	-	-	-	-		
	w	-	-	-	-	-	-	-	-	-	-	-	-	-	-	-		
	i	1	-	-	-	1	-	-	-	-	-	-	-	-	-	-		
Sonstige LÄ nach Schularten/ Schulstufen																		
Sonst. Staats- prüf.n. Schul- arten/-stufen	m	-	-	-	-	-	-	-	-	-	-	-	-	-	-	-		
	w	1	-	-	1	-	-	-	-	-	-	-	-	-	-	-		
	i	1	-	-	1	-	-	-	-	-	-	-	-	-	-	-		
Prüfungsgruppe zusammen	m	-	-	-	-	-	-	-	-	-	-	-	-	-	-	-		
	w	1	-	-	1	-	-	-	-	-	-	-	-	-	-	-		
	i	1	-	-	1	-	-	-	-	-	-	-	-	-	-	-		
Sonst. Abschluß																		
Abschlußzeugnis/ Zertifikat	m	3	-	-	-	-	3	-	-	-	-	-	-	-	-	-		
	w	1	-	-	-	-	1	-	-	-	-	-	-	-	-	-		
	i	4	-	-	-	-	4	-	-	-	-	-	-	-	-	-		
Prüfungsgruppe zusammen	m	3	-	-	-	-	3	-	-	-	-	-	-	-	-	-		
	w	1	-	-	-	-	1	-	-	-	-	-	-	-	-	-		
	i	4	-	-	-	-	4	-	-	-	-	-	-	-	-	-		
Studienbereich zusammen	m	1 471	45	32	58	75	165	163	153	150	147	95	81	238	69			
	w	1 196	40	15	42	92	117	160	147	134	117	62	40	201	29			
	i	2 667	85	47	100	167	282	323	300	284	264	157	121	439	98			
Bibliothekswiss., Doku- mentation, Publizistik																		
Diplom (U) und entsprech. Ab- schlußprüfungen																		
Magister	m	174	-	-	4	11	19	21	23	16	18	15	15	32	-			
	w	302	-	3	13	36	47	43	43	27	32	14	15	29	-			
	i	476	-	3	17	47	66	64	66	43	50	29	30	61	-			
Diplom (U)	m	143	39	3	8	12	18	12	22	9	6	3	4	7	-			
	w	166	34	2	7	7	18	24	33	21	9	5	1	5	-			
	i	309	73	5	15	19	36	36	55	30	15	8	5	12	-			
Abschlußprüfung ohne akad. Grad	m	5	5	-	-	-	-	-	-	-	-	-	-	-	-			
	w	11	11	-	-	-	-	-	-	-	-	-	-	-	-			
	i	16	16	-	-	-	-	-	-	-	-	-	-	-	-			
Prüfungsgruppe zusammen	m	322	44	3	12	23	37	33	45	25	24	18	19	39	-			
	w	479	45	5	20	43	65	67	76	48	41	19	16	34	-			
	i	801	89	8	32	66	102	100	121	73	65	37	35	73	-			
Promotionen																		
Promotion (Ab- schlußprüfung vorausgesetzt)	m	17	3	-	1	-	3	-	1	-	1	-	-	4	4			
	w	8	1	-	1	-	1	-	1	-	-	-	-	1	3			
	i	25	4	-	2	-	4	-	2	-	1	-	-	5	7			
Promotion ohne vorausgesetzte Abschlußprüfung	m	7	-	-	-	-	1	-	-	-	-	-	1	5	-			
	w	7	-	-	-	-	-	-	-	-	2	-	-	5	-			
	i	14	-	-	-	-	1	-	-	-	2	-	1	10	-			
Prüfungsgruppe zusammen	m	24	3	-	1	-	4	-	1	-	1	-	1	9	4			
	w	15	1	-	1	-	1	-	1	-	2	-	-	6	3			
	i	39	4	-	2	-	5	-	2	-	3	-	1	15	7			
Künstlerischer Abschluß																		
Diplom (KH)	m	49	2	1	1	11	10	9	7	1	3	1	1	2	-			
	w	65	1	1	1	4	21	14	11	3	5	-	2	2	-			
	i	114	3	2	2	15	31	23	18	4	8	1	3	4	-			

Prüfungsjahr 1999

3 Bestandene Prüfungen nach Fächergruppen, Studienbereichen, Prüfungsgruppen,
Art der Prüfung und Fachsemestern

Fächergruppe Studienbereich Prüfung	Ge- schl	Bestan- dene Prüfungen insgesamt	Davon Abschluß im . Fachsemester													17 oder höher	ohne An- gabe
			6. oder nied- riger	7.	8.	9.	10.	11.	12.	13.	14.	15.	16.				
Prüfungsgruppe zusammen	m	49	2	1	1	11	10	9	7	1	3	1	1	2	-		
	w	65	1	1	1	4	21	14	11	3	5	-	2	2	-		
	i	114	3	2	2	15	31	23	18	4	8	1	3	4	-		
Fachhochschul- abschluß																	
Diplom (FH)	m	178	37	29	41	31	22	7	3	3	-	-	2	3	-		
	w	449	107	107	97	69	36	17	4	6	2	1	1	2	-		
	i	627	144	136	138	100	58	24	7	9	2	1	3	5	-		
Prüfungsgruppe zusammen	m	178	37	29	41	31	22	7	3	3	-	-	2	3	-		
	w	449	107	107	97	69	36	17	4	6	2	1	1	2	-		
	i	627	144	136	138	100	58	24	7	9	2	1	3	5	-		
Sonst. Abschluß																	
Abschlußzeugnis/ Zertifikat	m	15	12	-	-	1	1	1	-	-	-	-	-	-	-		
	w	33	29	1	2	-	1	-	-	-	-	-	-	-	-		
	i	48	41	1	2	1	2	1	-	-	-	-	-	-	-		
Sonst. Abschluß in Deutschland	m	1	-	-	-	-	-	1	-	-	-	-	-	-	-		
	w	-	-	-	-	-	-	-	-	-	-	-	-	-	-		
	i	1	-	-	-	-	-	1	-	-	-	-	-	-	-		
Prüfungsgruppe zusammen	m	16	12	-	-	1	1	2	-	-	-	-	-	-	-		
	w	33	29	1	2	-	1	-	-	-	-	-	-	-	-		
	i	49	41	1	2	1	2	2	-	-	-	-	-	-	-		
Studienbereich zusammen	m	589	98	33	55	66	74	51	56	29	28	19	23	53	4		
	w	1 041	183	114	121	116	124	98	92	57	50	20	19	44	3		
	i	1 630	281	147	176	182	198	149	148	86	78	39	42	97	7		
Allg. und vergleichende Literatur- und Sprach- wissenschaft																	
Diplom (U) und entsprech. Ab- schlußprüfungen																	
Magister	m	133	3	1	4	11	15	14	15	18	9	6	8	29	-		
	w	280	1	4	13	16	39	32	28	30	23	22	18	54	-		
	i	413	4	5	17	27	54	46	43	48	32	28	26	83	-		
Diplom (U)	m	18	-	1	1	1	1	2	8	1	-	1	2	-	-		
	w	74	-	1	-	6	11	18	19	6	5	4	-	4	-		
	i	92	-	2	1	7	12	20	27	7	5	5	2	4	-		
Prüfungsgruppe zusammen	m	151	3	2	5	12	16	16	23	19	9	7	10	29	-		
	w	354	1	5	13	22	50	50	47	36	28	26	18	58	-		
	i	505	4	7	18	34	66	66	70	55	37	33	28	87	-		
Promotionen																	
Promotion (Ab- schlußprüfung vorausgesetzt)	m	44	3	2	1	-	4	2	7	5	1	1	1	9	8		
	w	50	3	1	1	1	2	4	2	6	-	3	2	12	13		
	i	94	6	3	2	1	6	6	9	11	1	4	3	21	21		
Promotion ohne vorausgesetzte Abschlußprüfung	m	4	-	-	-	-	-	-	1	-	-	-	-	2	1		
	w	1	-	-	-	-	-	-	-	-	-	-	-	1	-		
	i	5	-	-	-	-	-	-	1	-	-	-	-	3	1		
Prüfungsgruppe zusammen	m	48	3	2	1	-	4	2	8	5	1	1	1	11	9		
	w	51	3	1	1	1	2	4	2	6	-	3	2	13	13		
	i	99	6	3	2	1	6	6	10	11	1	4	3	24	22		
Fachhochschul- abschluß																	
Diplom (FH)	m	30	1	-	6	5	5	3	4	2	2	-	1	1	-		
	w	168	1	2	23	27	35	32	13	14	10	5	3	3	-		
	i	198	2	2	29	32	40	35	17	16	12	5	4	4	-		

3 Bestandene Prüfungen nach Fächergruppen, Studienbereichen, Prüfungsgruppen,
Art der Prüfung und Fachsemestern

Fächergruppe Studienbereich Prüfung	Ge- schl.	Bestan- dene Prüfungen insgesamt	Davon Abschluß im . . . Fachsemester													17 oder höher	ohne An- gabe
			6 oder nied- riger	7	8	9	10	11	12	13	14	15	16				
Diplom (FH)- Übersetzer	m	1	-	-	-	1	-	-	-	-	-	-	-	-	-	-	
	w	2	-	-	-	-	2	-	-	-	-	-	-	-	-	-	
	i	3	-	-	-	1	2	-	-	-	-	-	-	-	-	-	
Prüfungsgruppe zusammen	m	31	1	-	6	6	5	3	4	2	2	-	1	1	-	-	
	w	170	1	2	23	27	37	32	13	14	10	5	3	3	-	-	
	i	201	2	2	29	33	42	35	17	16	12	5	4	4	-	-	
Sonst. Abschluß																	
Abschlußzeugnis/ Zertifikat	m	1	-	-	-	-	1	-	-	-	-	-	-	-	-	-	
	w	3	-	2	-	-	1	-	-	-	-	-	-	-	-	-	
	i	4	-	2	-	-	2	-	-	-	-	-	-	-	-	-	
Sonst. Abschluß in Deutschland	m	3	3	-	-	-	-	-	-	-	-	-	-	-	-	-	
	w	3	3	-	-	-	-	-	-	-	-	-	-	-	-	-	
	i	6	6	-	-	-	-	-	-	-	-	-	-	-	-	-	
Prüfungsgruppe zusammen	m	4	3	-	-	-	1	-	-	-	-	-	-	-	-	-	
	w	6	3	2	-	-	1	-	-	-	-	-	-	-	-	-	
	i	10	6	2	-	-	2	-	-	-	-	-	-	-	-	-	
Studienbereich zusammen	m	234	10	4	12	18	26	21	35	26	12	8	12	41	9	-	
	w	581	8	10	37	50	90	86	62	56	38	34	23	74	13	-	
	i	815	18	14	49	68	116	107	97	82	50	42	35	115	22	-	
Altphilologie (klass. Philol.), Neugriechisch																	
Diplom (U) und entsprech. Ab- schlußprüfungen																	
Magister	m	20	-	-	-	1	2	3	2	1	2	3	3	3	-	-	
	w	22	-	-	-	1	2	3	4	5	2	1	2	2	-	-	
	i	42	-	-	-	2	4	6	6	6	4	4	5	5	-	-	
Diplom (U)- Übersetzer	m	-	-	-	-	-	-	-	-	-	-	-	-	-	-	-	
	w	1	-	-	-	-	-	-	-	1	-	-	-	-	-	-	
	i	1	-	-	-	-	-	-	-	1	-	-	-	-	-	-	
Akad. geprüfter Übersetzer	m	-	-	-	-	-	-	-	-	-	-	-	-	-	-	-	
	w	1	-	-	-	1	-	-	-	-	-	-	-	-	-	-	
	i	1	-	-	-	1	-	-	-	-	-	-	-	-	-	-	
Prüfungsgruppe zusammen	m	20	-	-	-	1	2	3	2	1	2	3	3	3	-	-	
	w	24	-	-	-	2	2	3	4	6	2	1	2	2	-	-	
	i	44	-	-	-	3	4	6	6	7	4	4	5	5	-	-	
Promotionen																	
Promotion (Ab- schlußprüfung vorausgesetzt)	m	19	3	-	1	-	1	-	1	2	-	-	-	6	5	-	
	w	10	1	2	-	1	2	-	2	-	-	-	-	2	-	-	
	i	29	4	2	1	1	3	-	3	2	-	-	-	8	5	-	
Promotion ohne vorausgesetzte Abschlußprüfung	m	3	-	-	-	-	-	-	-	-	-	-	1	2	-	-	
	w	3	-	-	-	-	-	-	-	1	-	-	-	2	-	-	
	i	6	-	-	-	-	-	-	-	1	-	-	1	4	-	-	
Prüfungsgruppe zusammen	m	22	3	-	1	-	1	-	1	2	-	-	1	8	5	-	
	w	13	1	2	-	1	2	-	2	1	-	-	-	4	-	-	
	i	35	4	2	1	1	3	-	3	3	-	-	1	12	5	-	
LA Realschulen/ Sekundarstufe I																	
LA Mittelstufe/ Sekundarstufe I	m	2	2	-	-	-	-	-	-	-	-	-	-	-	-	-	
	w	-	-	-	-	-	-	-	-	-	-	-	-	-	-	-	
	i	2	2	-	-	-	-	-	-	-	-	-	-	-	-	-	
Prüfungsgruppe zusammen	m	2	2	-	-	-	-	-	-	-	-	-	-	-	-	-	
	w	-	-	-	-	-	-	-	-	-	-	-	-	-	-	-	
	i	2	2	-	-	-	-	-	-	-	-	-	-	-	-	-	

Prüfungsjahr 1999

3 Bestandene Prüfungen nach Fächergruppen, Studienbereichen, Prüfungsgruppen,
Art der Prüfung und Fachsemestern

Fächergruppe Studienbereich Prüfung	Ge- schl.	Bestan- dene Prüfungen insgesamt	Davon Abschluß im . . . Fachsemester													
			6 oder nied- riger	7.	8	9	10	11.	12.	13.	14	15.	16	17 oder höher	ohne An- gabe	
LA Gymnasien/ Sekundarst II, allgem. Schulen																
LA Gymnasien	m	93	3	1	-	2	12	5	14	19	12	16	3	5	1	
	w	96	9	1	4	1	14	12	14	10	19	5	3	4	-	
	i	189	12	2	4	3	26	17	28	29	31	21	6	9	1	
LA Oberstufe/ Sekundarst II, allgem. Schulen	m	25	2	1	-	2	3	3	1	1	2	2	5	3	-	
	w	39	2	2	-	1	4	8	6	3	2	3	1	6	1	
	i	64	4	3	-	3	7	11	7	4	4	5	6	9	1	
Prüfungsgruppe zusammen	m	118	5	2	-	4	15	8	15	20	14	18	8	8	1	
	w	135	11	3	4	2	18	20	20	13	21	8	4	10	1	
	i	253	16	5	4	6	33	28	35	33	35	26	12	18	2	
Sonstige LÄ nach Schularten/ Schulstufen																
Sonst. Staats- prüf.n. Schul- arten/-stufen	m	-	-	-	-	-	-	-	-	-	-	-	-	-	-	
	w	1	1	-	-	-	-	-	-	-	-	-	-	-	-	
	i	1	1	-	-	-	-	-	-	-	-	-	-	-	-	
Prüfungsgruppe zusammen	m	-	-	-	-	-	-	-	-	-	-	-	-	-	-	
	w	1	1	-	-	-	-	-	-	-	-	-	-	-	-	
	i	1	1	-	-	-	-	-	-	-	-	-	-	-	-	
Studienbereich zusammen	m	162	10	2	1	5	18	11	18	23	16	21	12	19	6	
	w	173	13	5	4	5	22	23	26	20	23	9	6	16	1	
	i	335	23	7	5	10	40	34	44	43	39	30	18	35	7	
Germanistik (Deutsch, germanische Sprachen ohne Anglistik)																
Diplom (U) und entsprech. Ab- schlußprüfungen																
Magister	m	541	4	3	9	25	33	65	75	56	67	37	42	125	-	
	w	1 405	6	11	32	75	126	169	223	205	140	110	84	224	-	
	i	1 946	10	14	41	100	159	234	298	261	207	147	126	349	-	
Diplom (U)	m	24	-	1	-	2	9	4	2	2	4	-	-	-	-	
	w	82	2	-	7	11	16	16	16	7	2	1	-	4	-	
	i	106	2	1	7	13	25	20	18	9	6	1	-	4	-	
Diplom (U)- Dolmetscher	m	-	-	-	-	-	-	-	-	-	-	-	-	-	-	
	w	1	-	-	-	-	-	1	-	-	-	-	-	-	-	
	i	1	-	-	-	-	-	1	-	-	-	-	-	-	-	
Diplom (U)- Übersetzer	m	21	1	1	1	1	2	-	2	1	6	3	-	3	-	
	w	54	1	2	4	8	6	9	7	4	5	1	1	6	-	
	i	75	2	3	5	9	8	9	9	5	11	4	1	9	-	
Akad. geprüfter Übersetzer	m	-	-	-	-	-	-	-	-	-	-	-	-	-	-	
	w	6	3	-	1	1	-	-	1	-	-	-	-	-	-	
	i	6	3	-	1	1	-	-	1	-	-	-	-	-	-	
Prüfungsgruppe zusammen	m	586	5	5	10	28	44	69	79	59	77	40	42	128	-	
	w	1 548	12	13	44	95	148	195	247	216	147	112	85	234	-	
	i	2 134	17	18	54	123	192	264	326	275	224	152	127	362	-	
Promotionen																
Promotion (Ab- schlußprüfung vorausgesetzt)	m	116	14	5	5	2	8	1	6	4	4	3	2	26	36	
	w	140	18	5	5	5	13	3	1	6	7	5	4	27	41	
	i	256	32	10	10	7	21	4	7	10	11	8	6	53	77	
Promotion ohne vorausgesetzte Abschlußprüfung	m	18	1	-	-	-	-	-	-	-	-	1	2	14	-	
	w	20	1	-	1	-	1	1	2	-	1	-	1	9	3	
	i	38	2	-	1	-	1	1	2	-	1	1	3	23	3	

Prüfungsjahr 1999

3 Bestandene Prüfungen nach Fächergruppen, Studienbereichen, Prüfungsgruppen,
Art der Prüfung und Fachsemestern

Fächergruppe Studienbereich Prüfung	Ge- schl.	Bestan- dene Prüfungen insgesamt	Davon Abschluß im ... Fachsemester													17. oder höher	ohne An- gabe
			6. oder nied- riger	7.	8.	9.	10.	11.	12.	13.	14.	15.	16.				
Prüfungsgruppe zusammen	m	134	15	5	5	2	8	1	6	4	4	4	4	40	36		
	w	160	19	5	6	5	14	4	3	6	8	5	5	36	44		
	i	294	34	10	11	7	22	5	9	10	12	9	9	76	80		
Staatl. Lehramts- prüf. (LA) Grund- und Hauptschulen																	
LA Grund- und Hauptschulen	m	111	6	13	25	31	13	5	9	-	1	3	2	3	-		
	w	1 042	28	157	302	261	136	61	27	16	15	12	9	16	2		
	i	1 153	34	170	327	292	149	66	36	16	16	15	11	19	2		
LA Grundschulen	m	12	1	2	-	1	-	4	2	-	1	-	-	1	-		
	w	230	31	22	50	65	17	23	14	3	1	2	2	-	-		
	i	242	32	24	50	66	17	27	16	3	2	2	2	1	-		
LA Hauptschulen	m	-	-	-	-	-	-	-	-	-	-	-	-	-	-		
	w	2	2	-	-	-	-	-	-	-	-	-	-	-	-		
	i	2	2	-	-	-	-	-	-	-	-	-	-	-	-		
LA Grundstufe/ Primarstufe	m	21	2	3	3	2	8	1	2	-	-	-	-	-	-		
	w	460	38	65	70	156	55	29	15	14	7	6	3	2	-		
	i	481	40	68	73	158	63	30	17	14	7	6	3	2	-		
Prüfungsgruppe zusammen	m	144	9	18	28	34	21	10	13	-	2	3	2	4	-		
	w	1 734	99	244	422	482	208	113	56	33	23	20	14	18	2		
	i	1 878	108	262	450	516	229	123	69	33	25	23	16	22	2		
Stufenüberg. LA Grund./Sekund. I Primarstufe																	
LA Sekundar./ Primarstufe	m	2	-	-	-	-	1	-	-	1	-	-	-	-	-		
	w	-	-	-	-	-	-	-	-	-	-	-	-	-	-		
	i	2	-	-	-	-	1	-	-	1	-	-	-	-	-		
Prüfungsgruppe zusammen	m	2	-	-	-	-	1	-	-	1	-	-	-	-	-		
	w	-	-	-	-	-	-	-	-	-	-	-	-	-	-		
	i	2	-	-	-	-	1	-	-	1	-	-	-	-	-		
LA Realschulen/ Sekundarstufe I																	
LA Realschulen	m	96	3	5	20	16	12	14	8	7	4	4	1	2	-		
	w	325	15	25	50	70	61	41	29	8	3	9	6	7	1		
	i	421	18	30	70	86	73	55	37	15	7	13	7	9	1		
LA Haupt-,Real- schul./Unter- u. Mittelst. Gym.	m	9	1	-	4	-	-	1	-	1	2	-	-	-	-		
	w	30	7	1	6	6	4	1	2	1	1	-	-	1	-		
	i	39	8	1	10	6	4	2	2	2	3	-	-	1	-		
LA Mittelstufe/ Sekundarstufe I	m	27	5	-	1	2	5	6	2	2	1	-	1	2	-		
	w	94	17	3	9	23	12	7	5	4	2	5	2	5	-		
	i	121	22	3	10	25	17	13	7	6	3	5	3	7	-		
Prüfungsgruppe zusammen	m	132	9	5	25	18	17	21	10	10	7	4	2	4	-		
	w	449	39	29	65	99	77	49	36	13	6	14	8	13	1		
	i	581	48	34	90	117	94	70	46	23	13	18	10	17	1		
Stufenüberg. LA Sekundarstufe II und I																	
LA Sekundar- stufe II und I	m	2	-	-	-	-	-	-	-	-	1	-	-	1	-		
	w	5	-	-	1	-	1	-	-	-	1	-	1	1	-		
	i	7	-	-	1	-	1	-	-	-	2	-	1	2	-		
Prüfungsgruppe zusammen	m	2	-	-	-	-	-	-	-	-	1	-	-	1	-		
	w	5	-	-	1	-	1	-	-	-	1	-	1	1	-		
	i	7	-	-	1	-	1	-	-	-	2	-	1	2	-		

Prüfungsjahr 1999

3 Bestandene Prüfungen nach Fächergruppen, Studienbereichen, Prüfungsgruppen,
Art der Prüfung und Fachsemestern

Fächergruppe Studienbereich Prüfung	Ge- schl.	Bestan- dene Prüfungen insgesamt	Davon Abschluß im ... Fachsemester													17. oder höher	ohne An- gabe
			6. oder nied- riger	7.	8	9.	10.	11.	12.	13.	14.	15.	16.				
LA Gymnasien/ Sekundarst. II, allgem. Schulen																	
LA Gymnasien	m	452	9	5	6	19	42	50	66	78	70	28	28	46	5		
	w	985	20	11	28	41	111	174	164	153	109	62	44	65	3		
	i	1 437	29	16	34	60	153	224	230	231	179	90	72	111	8		
LA Oberstufe/ Sekundarst. II, allgem. Schulen	m	113	6	5	3	7	9	12	15	13	8	7	6	22	-		
	w	309	11	-	11	22	37	47	40	39	24	26	10	42	-		
	i	422	17	5	14	29	46	59	55	52	32	33	16	64	-		
Prüfungsgruppe zusammen	m	565	15	10	9	26	51	62	81	91	78	35	34	68	5		
	w	1 294	31	11	39	63	148	221	204	192	133	88	54	107	3		
	i	1 859	46	21	48	89	199	283	285	283	211	123	88	175	8		
LA Sonderschulen																	
LA Sonderschul.	m	25	-	-	-	3	5	8	3	4	2	-	-	-	-		
	w	154	4	-	7	41	40	32	13	10	4	2	-	1	-		
	i	179	4	-	7	44	45	40	16	14	6	2	-	1	-		
Prüfungsgruppe zusammen	m	25	-	-	-	3	5	8	3	4	2	-	-	-	-		
	w	154	4	-	7	41	40	32	13	10	4	2	-	1	-		
	i	179	4	-	7	44	45	40	16	14	6	2	-	1	-		
LA Berufl. Sch./ Sekundarst. II, berufl. Schulen																	
LA Oberstufe/ Sekundarst. II, berufl. Schulen	m	6	1	-	-	-	1	2	-	1	-	1	-	-	-		
	w	8	-	-	-	1	2	1	1	1	1	1	-	-	-		
	i	14	1	-	-	1	3	3	1	2	1	2	-	-	-		
Prüfungsgruppe zusammen	m	6	1	-	-	-	1	2	-	1	-	1	-	-	-		
	w	8	-	-	-	1	2	1	1	1	1	1	-	-	-		
	i	14	1	-	-	1	3	3	1	2	1	2	-	-	-		
Sonstige LÄ nach Schularten/ Schulstufen																	
Sonst. Staats- prüf.n. Schul- arten/-stufen	m	2	-	1	-	1	-	-	-	-	-	-	-	-	-		
	w	5	3	1	1	-	-	-	-	-	-	-	-	-	-		
	i	7	3	2	1	1	-	-	-	-	-	-	-	-	-		
Prüfungsgruppe zusammen	m	2	-	1	-	1	-	-	-	-	-	-	-	-	-		
	w	5	3	1	1	-	-	-	-	-	-	-	-	-	-		
	i	7	3	2	1	1	-	-	-	-	-	-	-	-	-		
Fachhochschul- abschluß																	
Diplom (FH)	m	1	-	-	1	-	-	-	-	-	-	-	-	-	-		
	w	-	-	-	-	-	-	-	-	-	-	-	-	-	-		
	i	1	-	-	1	-	-	-	-	-	-	-	-	-	-		
Prüfungsgruppe zusammen	m	1	-	-	1	-	-	-	-	-	-	-	-	-	-		
	w	-	-	-	-	-	-	-	-	-	-	-	-	-	-		
	i	1	-	-	1	-	-	-	-	-	-	-	-	-	-		
Sonst. Abschluß																	
Abschlußzeugnis/ Zertifikat	m	19	16	2	-	-	-	1	-	-	-	-	-	-	-		
	w	81	60	9	4	5	1	-	-	1	-	-	1	-	-		
	i	100	76	11	4	5	1	1	-	1	-	-	1	-	-		
Sonst. Abschluß in Deutschland	m	1	-	-	-	-	-	-	-	-	-	-	-	1	-		
	w	21	7	1	2	-	7	1	-	1	-	-	1	1	-		
	i	22	7	1	2	-	7	1	-	1	-	-	1	2	-		
Prüfungsgruppe zusammen	m	20	16	2	-	-	-	1	-	-	-	-	-	1	-		
	w	102	67	10	6	5	8	1	-	2	-	-	2	1	-		
	i	122	83	12	6	5	8	2	-	2	-	-	2	2	-		

3 Bestandene Prüfungen nach Fächergruppen, Studienbereichen, Prüfungsgruppen,
Art der Prüfung und Fachsemestern

Fächergruppe Studienbereich Prüfung	Ge- schl	Bestan- dene Prüfungen insgesamt	Davon Abschluß im ... Fachsemester													17 oder höher	ohne An- gabe
			6 oder nied- riger	7	8.	9.	10.	11.	12.	13	14	15	16				
Studienbereich zusammen	m w i	1 619 5 459 7 078	70 274 344	46 313 359	78 591 669	112 791 903	148 646 794	174 616 790	192 560 752	170 473 643	171 323 494	87 242 329	84 169 253	246 411 657	41 50 91		
Anglistik, Amerikanistik																	
Diplom (U) und entsprech. Ab- schlußprüfungen																	
Magister	m w i	222 750 972	2 3 5	2 6 8	9 23 32	7 48 55	17 90 107	28 102 130	39 118 157	39 101 140	22 81 103	21 48 69	7 30 37	29 100 129	- - -		
Diplom (U)	m w i	17 97 114	- - -	2 2 4	1 1 2	1 8 9	- 11 11	5 32 37	5 20 25	1 8 9	1 9 10	- 4 4	1 - 1	- 2 2	- - -		
Diplom (U)- Dolmetscher	m w i	6 26 32	- 7 7	- - -	- - -	- 1 1	1 3 4	1 5 6	3 6 9	- 3 3	- - -	1 - 1	- - -	- 1 1	- - -		
Diplom (U)- Übersetzer	m w i	18 140 158	- 6 6	- - -	- 9 9	4 7 11	2 23 25	3 35 38	4 31 35	4 6 10	1 12 13	- 3 3	- 1 1	- 7 7	- - -		
Akad. geprüfter Übersetzer	m w i	- 7 7	- - -	- - -	- 1 1	- - -	- 2 2	- - -	- - -	- - -	- 1 1	- 1 1	- - -	- - -	- - -		
Prüfungsgruppe zusammen	m w i	263 1 020 1 283	2 16 18	4 8 12	10 34 44	12 64 76	20 129 149	37 176 213	51 175 226	44 118 162	24 103 127	22 56 78	8 31 39	29 110 139	- - -		
Promotionen																	
Promotion (Ab- schlußprüfung vorausgesetzt)	m w i	25 43 68	2 1 3	1 1 2	3 1 4	1 1 2	4 6 10	1 1 2	1 2 3	2 2 4	- - -	- 1 1	1 4 5	3 11 14	6 12 18		
Promotion ohne vorausgesetzte Abschlußprüfung	m w i	4 13 17	- - -	- 1 1	- - -	- - -	- - -	- - -	- - -	1 1 2	- - -	1 1 2	- - -	2 10 12	- - -		
Prüfungsgruppe zusammen	m w i	29 56 85	2 1 3	1 2 3	3 1 4	1 1 2	4 6 10	1 1 2	1 2 3	3 3 6	- - -	1 2 3	1 4 5	5 21 26	6 12 18		
Staatl. Lehramts- prüf. (LA) Grund- und Hauptschulen																	
LA Grund- und Hauptschulen	m w i	31 171 202	- 16 16	2 29 31	5 36 41	7 37 44	6 15 21	8 11 19	2 4 6	1 5 6	- 9 9	- 4 4	- 1 1	- 3 3	- 1 1		
LA Grundschulen	m w i	3 33 36	1 4 5	- 2 2	- 9 9	- 9 9	1 6 7	- 1 1	- 1 1	1 - 1	- 1 1	- - -	- - -	- - -	- - -		
LA Grundstufe/ Primarstufe	m w i	- 11 11	- 11 11	- - -	- - -	- - -	- - -	- - -	- - -	- - -	- - -	- - -	- - -	- - -	- - -		
Prüfungsgruppe zusammen	m w i	34 215 249	1 31 32	2 31 33	5 45 50	7 46 53	7 21 28	8 12 20	2 5 7	2 5 7	- 10 10	- 4 4	- 1 1	- 3 3	- 1 1		
LA Realschulen/ Sekundarstufe I																	
LA Realschulen	m w i	70 191 261	2 12 14	1 14 15	4 29 33	18 31 49	13 29 42	10 29 39	12 19 31	1 9 10	3 4 7	3 9 12	- 1 1	3 4 7	- 1 1		

Prüfungsjahr 1999

3 Bestandene Prüfungen nach Fächergruppen, Studienbereichen, Prüfungsgruppen,
Art der Prüfung und Fachsemestern

Fächergruppe Studienbereich Prüfung	Ge- schl	Bestan- dene Prüfungen insgesamt	Davon Abschluß im Fachsemester													17. oder höher	ohne An- gabe
			6 oder nied- riger	7	8.	9	10	11.	12.	13	14	15	16				
LA Haupt-,Real- schul./Unterst. u Mittelst. Gym.	m	14	6	1	1	2	1	1	1	-	1	-	-	-	-		
	w	67	52	1	2	4	3	-	-	4	-	-	1	-	-		
	i	81	58	2	3	6	4	1	1	4	1	-	1	-	-		
LA Mittelstufe/ Sekundarstufe I	m	19	8	1	1	2	4	1	-	-	-	-	-	2	-		
	w	90	44	20	5	4	5	5	2	3	1	-	-	1	-		
	i	109	52	21	6	6	9	6	2	3	1	-	-	3	-		
Prüfungsgruppe zusammen	m	103	16	3	6	22	18	12	13	1	4	3	-	5	-		
	w	348	108	35	36	39	37	34	21	16	5	9	2	5	1		
	i	451	124	38	42	61	55	46	34	17	9	12	2	10	1		
Stufenüberg. LA Sekundarstufe II und I																	
LA Sekundar- stufe II und I	m	1	-	-	-	-	-	1	-	-	-	-	-	-	-		
	w	10	-	-	-	-	4	2	2	1	-	1	-	-	-		
	i	11	-	-	-	-	4	3	2	1	-	1	-	-	-		
Prüfungsgruppe zusammen	m	1	-	-	-	-	-	1	-	-	-	-	-	-	-		
	w	10	-	-	-	-	4	2	2	1	-	1	-	-	-		
	i	11	-	-	-	-	4	3	2	1	-	1	-	-	-		
LA Gymnasien/ Sekundarst. II, allgem. Schulen																	
LA Gymnasien	m	275	8	1	2	9	23	53	49	50	32	23	10	14	1		
	w	725	18	4	12	32	83	139	153	113	68	45	18	40	-		
	i	1 000	26	5	14	41	106	192	202	163	100	68	28	54	1		
LA Oberstufe/ Sekundarst. II, allgem. Schulen	m	91	2	1	2	8	10	6	9	12	17	11	6	7	-		
	w	266	4	5	12	17	32	35	35	39	21	20	18	28	-		
	i	357	6	6	14	25	42	41	44	51	38	31	24	35	-		
Prüfungsgruppe zusammen	m	366	10	2	4	17	33	59	58	62	49	34	16	21	1		
	w	991	22	9	24	49	115	174	188	152	89	65	36	68	-		
	i	1 357	32	11	28	66	148	233	246	214	138	99	52	89	1		
LA Sonderschulen																	
LA Sonderschul.	m	2	-	-	-	1	1	-	-	-	-	-	-	-	-		
	w	5	1	-	-	-	2	1	1	-	-	-	-	-	-		
	i	7	1	-	-	1	3	1	1	-	-	-	-	-	-		
Prüfungsgruppe zusammen	m	2	-	-	-	1	1	-	-	-	-	-	-	-	-		
	w	5	1	-	-	-	2	1	1	-	-	-	-	-	-		
	i	7	1	-	-	1	3	1	1	-	-	-	-	-	-		
LA Berufl. Sch./ Sekundarst. II, berufl. Schulen																	
LA Berufliche Schulen	m	3	-	-	1	-	-	-	-	-	-	-	-	-	2		
	w	3	1	-	-	-	-	1	-	-	-	-	-	-	1		
	i	6	1	-	1	-	-	1	-	-	-	-	-	-	3		
LA Oberstufe/ Sekundarst. II, berufl. Schulen	m	6	-	-	-	-	3	1	1	-	1	-	-	-	-		
	w	11	-	-	1	2	4	3	-	-	1	-	-	-	-		
	i	17	-	-	1	2	7	4	1	-	2	-	-	-	-		
Prüfungsgruppe zusammen	m	9	-	-	1	-	3	1	1	-	1	-	-	-	2		
	w	14	1	-	1	2	4	4	-	-	1	-	-	-	1		
	i	23	1	-	2	2	7	5	1	-	2	-	-	-	3		
Sonstige LÄ nach Schularten/ Schulstufen																	
Sonst. Staats- prüf.n. Schul- arten/-stufen	m	-	-	-	-	-	-	-	-	-	-	-	-	-	-		
	w	1	1	-	-	-	-	-	-	-	-	-	-	-	-		
	i	1	1	-	-	-	-	-	-	-	-	-	-	-	-		

Prüfungsjahr 1999

3 Bestandene Prüfungen nach Fächergruppen, Studienbereichen, Prüfungsgruppen,
Art der Prüfung und Fachsemestern

Fächergruppe Studienbereich Prüfung	Ge- schl.	Bestan- dene Prüfungen insgesamt	Davon Abschluß im ... Fachsemester													17. oder höher	ohne An- gabe
			6. oder nied- riger	7.	8.	9.	10.	11.	12.	13.	14.	15.	16.				
Prüfungsgruppe zusammen	m	-	-	-	-	-	-	-	-	-	-	-	-	-	-	-	
	w	1	1	-	-	-	-	-	-	-	-	-	-	-	-	-	
	i	1	1	-	-	-	-	-	-	-	-	-	-	-	-	-	
Studienbereich zusammen	m	807	31	12	29	60	86	119	126	112	78	60	25	60	9		
	w	2 660	181	85	141	201	318	404	394	295	208	137	74	207	15		
	i	3 467	212	97	170	261	404	523	520	407	286	197	99	267	24		
Romanistik																	
Diplom (U) und entsprech. Ab- schlußprüfungen																	
Magister	m	73	1	-	1	3	7	9	9	10	4	8	4	17	-		
	w	427	5	-	11	18	34	69	67	60	44	29	23	67	-		
	i	500	6	-	12	21	41	78	76	70	48	37	27	84	-		
Diplom (U)	m	17	-	-	-	-	2	2	3	1	1	1	3	4	-		
	w	91	-	1	1	4	10	13	17	13	8	11	7	6	-		
	i	108	-	1	1	4	12	15	20	14	9	12	10	10	-		
Diplom (U)- Dolmetscher	m	4	1	-	-	-	1	1	-	-	-	1	-	-	-		
	w	33	4	1	-	3	1	5	8	4	3	2	-	2	-		
	i	37	5	1	-	3	2	6	8	4	3	3	-	2	-		
Diplom (U)- Übersetzer	m	20	-	1	2	-	3	2	5	1	1	2	-	3	-		
	w	155	7	3	5	13	19	28	42	14	9	5	2	8	-		
	i	175	7	4	7	13	22	30	47	15	10	7	2	11	-		
Akad. geprüfter Übersetzer	m	2	-	-	-	-	1	-	-	-	-	-	1	-	-		
	w	8	-	-	1	1	1	1	2	1	-	-	-	-	1		
	i	10	-	-	1	1	2	1	2	1	-	-	1	-	1		
Prüfungsgruppe zusammen	m	116	2	1	3	3	14	14	17	12	6	12	8	24	-		
	w	714	16	5	18	39	65	116	136	92	64	47	32	83	1		
	i	830	18	6	21	42	79	130	153	104	70	59	40	107	1		
Promotionen																	
Promotion (Ab- schlußprüfung vorausgesetzt)	m	15	2	2	-	-	-	-	2	1	2	-	-	2	4		
	w	40	6	1	-	1	2	2	1	2	-	2	2	10	11		
	i	55	8	3	-	1	2	2	3	3	2	2	2	12	15		
Promotion ohne vorausgesetzte Abschlußprüfung	m	6	1	-	-	-	2	-	-	-	-	1	-	2	-		
	w	8	-	-	-	1	2	-	-	-	-	-	-	5	-		
	i	14	1	-	-	1	4	-	-	-	-	1	-	7	-		
Prüfungsgruppe zusammen	m	21	3	2	-	-	2	-	2	1	2	1	-	4	4		
	w	48	6	1	-	2	4	2	1	2	-	2	2	15	11		
	i	69	9	3	-	2	6	2	3	3	2	3	2	19	15		
Staatl. Lehramts- prüf. (LA) Grund- und Hauptschulen																	
LA Grund- und Hauptschulen	m	-	-	-	-	-	-	-	-	-	-	-	-	-	-		
	w	24	9	4	7	-	2	1	-	-	-	-	-	-	1		
	i	24	9	4	7	-	2	1	-	-	-	-	-	-	1		
LA Grundschulen	m	1	-	-	-	-	-	-	-	1	-	-	-	-	-		
	w	8	1	-	1	3	-	1	1	-	-	1	-	-	-		
	i	9	1	-	1	3	-	1	1	1	-	1	-	-	-		
LA Grundstufe/ Primarstufe	m	-	-	-	-	-	-	-	-	-	-	-	-	-	-		
	w	3	3	-	-	-	-	-	-	-	-	-	-	-	-		
	i	3	3	-	-	-	-	-	-	-	-	-	-	-	-		
Prüfungsgruppe zusammen	m	1	-	-	-	-	-	-	-	1	-	-	-	-	-		
	w	35	13	4	8	3	2	2	1	-	-	1	-	-	1		
	i	36	13	4	8	3	2	2	1	1	-	1	-	-	1		

3 Bestandene Prüfungen nach Fächergruppen, Studienbereichen, Prüfungsgruppen,
Art der Prüfung und Fachsemestern

Fächergruppe Studienbereich Prüfung	Ge- schl.	Bestan- dene Prüfungen insgesamt	Davon Abschluß im ... Fachsemester													17 oder höher	ohne An- gabe
			6. oder nied- riger	7.	8.	9	10.	11.	12.	13.	14.	15.	16				
LA Realschulen/ Sekundarstufe I																	
LA Realschulen	m	5	2	-	-	-	1	2	-	-	-	-	-	-	-	-	-
	w	44	5	2	3	8	11	6	5	1	-	2	1	-	-	-	-
	i	49	7	2	3	8	12	8	5	1	-	2	1	-	-	-	-
LA Haupt-,Real- schul./Unterst. u.Mittelst.Gym.	m	1	-	-	-	-	1	-	-	-	-	-	-	-	-	-	-
	w	11	6	1	2	-	-	-	1	1	-	-	-	-	-	-	-
	i	12	6	1	2	-	1	-	1	1	-	-	-	-	-	-	-
LA Mittelstufe/ Sekundarstufe I	m	1	1	-	-	-	-	-	-	-	-	-	-	-	-	-	-
	w	38	35	-	1	-	-	-	-	-	-	-	-	-	-	-	-
	i	37	36	-	1	-	-	-	-	-	-	-	-	-	-	-	-
Prüfungsgruppe zusammen	m	7	3	-	-	-	2	2	-	-	-	-	-	-	-	-	-
	w	91	46	3	6	8	11	6	6	2	-	2	1	-	-	-	-
	i	98	49	3	6	8	13	8	6	2	-	2	1	-	-	-	-
LA Gymnasien/ Sekundarst. II, allgem. Schulen																	
LA Gymnasien	m	77	7	-	2	4	14	10	12	6	5	8	2	2	5	-	-
	w	378	17	7	12	19	44	53	69	58	41	28	9	17	6	-	-
	i	455	24	7	14	23	58	63	81	64	46	34	11	19	11	-	-
LA Oberstufe/ Sekundarst. II, allgem. Schulen	m	44	1	-	2	1	6	5	5	5	6	6	4	3	-	-	-
	w	204	12	2	10	17	27	17	32	24	23	12	11	17	-	-	-
	i	248	13	2	12	18	33	22	37	29	29	18	15	20	-	-	-
Prüfungsgruppe zusammen	m	121	8	-	4	5	20	15	17	11	11	14	6	5	5	-	-
	w	582	29	9	22	36	71	70	101	82	64	38	20	34	6	-	-
	i	703	37	9	28	41	91	85	118	93	75	52	26	39	11	-	-
LA Sonderschulen																	
LA Sonderschul.	m	-	-	-	-	-	-	-	-	-	-	-	-	-	-	-	-
	w	2	1	-	-	-	-	1	-	-	-	-	-	-	-	-	-
	i	2	1	-	-	-	-	1	-	-	-	-	-	-	-	-	-
Prüfungsgruppe zusammen	m	-	-	-	-	-	-	-	-	-	-	-	-	-	-	-	-
	w	2	1	-	-	-	-	1	-	-	-	-	-	-	-	-	-
	i	2	1	-	-	-	-	1	-	-	-	-	-	-	-	-	-
LA Berufl. Sch./ Sekundarst. II, berufl. Schulen																	
LA Berufliche Schulen	m	1	-	-	1	-	-	-	-	-	-	-	-	-	-	-	-
	w	1	-	-	1	-	-	-	-	-	-	-	-	-	-	-	-
	i	2	-	-	2	-	-	-	-	-	-	-	-	-	-	-	-
LA Oberstufe/ Sekundarst. II, berufl. Schulen	m	-	-	-	-	-	-	-	-	-	-	-	-	-	-	-	-
	w	9	-	-	2	1	4	1	1	-	-	-	-	-	-	-	-
	i	9	-	-	2	1	4	1	1	-	-	-	-	-	-	-	-
Prüfungsgruppe zusammen	m	1	-	-	1	-	-	-	-	-	-	-	-	-	-	-	-
	w	10	-	-	3	1	4	1	1	-	-	-	-	-	-	-	-
	i	11	-	-	4	1	4	1	1	-	-	-	-	-	-	-	-
Sonstige LA nach Schularten/ Schulstufen																	
Sonst. Staats- prüf.n. Schul- arten/-stufen	m	-	-	-	-	-	-	-	-	-	-	-	-	-	-	-	-
	w	5	5	-	-	-	-	-	-	-	-	-	-	-	-	-	-
	i	5	5	-	-	-	-	-	-	-	-	-	-	-	-	-	-
Prüfungsgruppe zusammen	m	-	-	-	-	-	-	-	-	-	-	-	-	-	-	-	-
	w	5	5	-	-	-	-	-	-	-	-	-	-	-	-	-	-
	i	5	5	-	-	-	-	-	-	-	-	-	-	-	-	-	-
Studienbereich zusammen	m	267	16	3	8	8	38	31	36	25	19	27	14	33	9	-	-
	w	1 487	118	22	57	89	157	198	246	178	128	90	55	132	19	-	-
	i	1 754	132	25	65	97	195	229	282	203	147	117	69	165	28	-	-

3 Bestandene Prüfungen nach Fächergruppen, Studienbereichen, Prüfungsgruppen,
Art der Prüfung und Fachsemestern

Fächergruppe Studienbereich Prüfung	Ge- schl	Bestan- dene Prüfungen insgesamt	Davon Abschluß im ... Fachsemester													17 oder höher	ohne An- gabe
			6. oder nied- riger	7	8.	9.	10.	11	12.	13	14	15.	16				
Slawistik, Baltistik, Finno-Ugristik																	
Diplom (U) und entsprech. Ab- schlußprüfungen																	
Magister	m	34	-	1	-	3	3	2	2	1	3	6	2	11	-		
	w	146	1	2	2	3	16	14	19	18	18	13	12	28	-		
	i	180	1	3	2	6	19	16	21	19	21	19	14	39	-		
Diplom (U)	m	-	-	-	-	-	-	-	-	-	-	-	-	-	-		
	w	1	-	-	-	-	-	-	1	-	-	-	-	-	-		
	i	1	-	-	-	-	-	-	1	-	-	-	-	-	-		
Diplom (U)- Dolmetscher	m	4	-	-	-	-	-	-	3	-	1	-	-	-	-		
	w	8	1	-	-	-	-	1	2	2	2	-	-	-	-		
	i	12	1	-	-	-	-	1	5	2	3	-	-	-	-		
Diplom (U)- Übersetzer	m	4	-	-	-	-	-	1	2	1	-	-	-	-	-		
	w	31	-	-	-	1	6	3	3	4	3	6	3	2	-		
	i	35	-	-	-	1	6	4	5	5	3	6	3	2	-		
Akad. geprüfter Übersetzer	m	1	-	-	-	1	-	-	-	-	-	-	-	-	-		
	w	3	-	1	-	1	-	1	-	-	-	-	-	-	-		
	i	4	-	1	-	2	-	1	-	-	-	-	-	-	-		
Prüfungsgruppe zusammen	m	43	-	1	-	4	3	3	7	2	4	6	2	11	-		
	w	189	2	3	2	5	22	19	25	24	23	19	15	30	-		
	i	232	2	4	2	9	25	22	32	26	27	25	17	41	-		
Promotionen																	
Promotion (Ab- schlußprüfung vorausgesetzt)	m	11	1	-	1	1	-	-	-	-	-	-	-	5	3		
	w	9	-	-	-	-	2	-	1	-	-	-	-	2	4		
	i	20	1	-	1	1	2	-	1	-	-	-	-	7	7		
Promotion ohne vorausgesetzte Abschlußprüfung	m	1	-	-	-	-	-	-	1	-	-	-	-	-	-		
	w	1	-	-	-	-	-	-	-	-	-	-	-	1	-		
	i	2	-	-	-	-	-	-	1	-	-	-	-	1	-		
Prüfungsgruppe zusammen	m	12	1	-	1	1	-	-	1	-	-	-	-	5	3		
	w	10	-	-	-	-	2	-	1	-	-	-	-	3	4		
	i	22	1	-	1	1	2	-	2	-	-	-	-	8	7		
LA Realschulen/ Sekundarstufe I																	
LA Haupt-,Real- schul./Unterst. u. Mittelst. Gym.	m	1	-	-	-	-	1	-	-	-	-	-	-	-	-		
	w	3	1	-	2	-	-	-	-	-	-	-	-	-	-		
	i	4	1	-	2	-	1	-	-	-	-	-	-	-	-		
Prüfungsgruppe zusammen	m	1	-	-	-	-	1	-	-	-	-	-	-	-	-		
	w	3	1	-	2	-	-	-	-	-	-	-	-	-	-		
	i	4	1	-	2	-	1	-	-	-	-	-	-	-	-		
LA Gymnasien/ Sekundarst. II, allgem. Schulen																	
LA Gymnasien	m	10	2	-	-	-	-	-	1	2	2	1	1	1	-		
	w	28	3	-	-	-	2	-	2	5	5	1	5	5	-		
	i	38	5	-	-	-	2	-	3	7	7	2	6	6	-		
LA Oberstufe/ Sekundarst. II, allgem. Schulen	m	2	1	-	-	-	-	-	-	-	-	-	-	1	-		
	w	11	-	-	-	-	1	1	2	1	-	4	-	2	-		
	i	13	1	-	-	-	1	1	2	1	-	4	-	3	-		
Prüfungsgruppe zusammen	m	12	3	-	-	-	-	-	1	2	2	1	1	2	-		
	w	39	3	-	-	-	3	1	4	6	5	5	5	7	-		
	i	51	6	-	-	-	3	1	5	8	7	6	6	9	-		
Studienbereich zusammen	m	68	4	1	1	5	4	3	9	4	8	7	3	18	3		
	w	241	6	3	4	5	27	20	30	30	28	24	20	40	4		
	i	309	10	4	5	10	31	23	39	34	34	31	23	58	7		

3 Bestandene Prüfungen nach Fächergruppen, Studienbereichen, Prüfungsgruppen,
Art der Prüfung und Fachsemestern

Fächergruppe Studienbereich Prüfung	Ge- schl	Bestan- dene Prüfungen insgesamt	Davon Abschluß im Fachsemester													17 oder höher	ohne An- gabe
			6. oder nied- riger	7.	8.	9.	10.	11	12	13	14	15.	16				
Außereuropäische Sprach- und Kultur- wissenschaften																	
Diplom (U) und entsprech. Ab- schlußprüfungen																	
Magister	m	131	1	-	-	7	12	8	15	19	11	9	7	44	-		
	w	238	1	1	6	9	17	20	21	28	33	22	14	68	-		
	i	369	2	1	6	16	29	28	36	45	44	31	21	112	-		
Diplom (U)	m	10	-	-	-	-	-	4	3	1	-	-	1	1	-		
	w	37	-	-	1	4	6	4	6	5	5	2	2	2	-		
	i	47	-	-	1	4	6	8	9	6	5	2	3	3	-		
Diplom (U)- Dolmetscher	m	2	-	-	-	-	-	1	-	-	-	1	-	-	-		
	w	2	-	-	-	-	1	1	-	-	-	-	-	-	-		
	i	4	-	-	-	-	1	2	-	-	-	1	-	-	-		
Diplom (U)- Übersetzer	m	2	-	-	-	-	1	-	-	1	-	-	-	-	-		
	w	2	-	-	-	-	1	-	1	-	-	-	-	-	-		
	i	4	-	-	-	-	2	-	1	1	-	-	-	-	-		
Akad. geprüfter Übersetzer	m	-	-	-	-	-	-	-	-	-	-	-	-	-	-		
	w	1	-	-	-	-	-	-	-	1	-	-	-	-	-		
	i	1	-	-	-	-	-	-	-	1	-	-	-	-	-		
Prüfungsgruppe zusammen	m	145	1	-	-	7	13	11	18	21	11	10	8	45	-		
	w	280	1	1	7	13	25	25	28	32	38	24	16	70	-		
	i	425	2	1	7	20	38	36	46	53	49	34	24	115	-		
Promotionen																	
Promotion (Ab- schlußprüfung vorausgesetzt)	m	35	5	1	2	-	1	4	2	-	-	-	1	7	12		
	w	29	4	-	-	1	1	2	3	2	1	1	1	4	9		
	i	64	9	1	2	1	2	6	5	2	1	1	2	11	21		
Promotion ohne vorausgesetzte Abschlußprüfung	m	6	-	-	-	-	-	-	-	1	-	2	-	3	-		
	w	12	-	-	-	1	-	-	-	1	-	1	1	8	-		
	i	18	-	-	-	1	-	-	-	2	-	3	1	11	-		
Prüfungsgruppe zusammen	m	41	5	1	2	-	1	4	2	1	-	2	1	10	12		
	w	41	4	-	-	2	1	2	3	3	1	2	2	12	9		
	i	82	9	1	2	2	2	6	5	4	1	4	3	22	21		
Studienbereich zusammen	m	186	6	1	2	7	14	15	20	22	11	12	9	55	12		
	w	321	5	1	7	15	26	27	31	35	39	26	18	82	9		
	i	507	11	2	9	22	40	42	51	57	50	38	27	137	21		
Kulturwissensch. i.e.S.																	
Diplom (U) und entsprech. Ab- schlußprüfungen																	
Magister	m	92	-	1	-	5	7	9	14	8	8	10	12	18	-		
	w	212	1	1	6	8	15	31	25	35	29	17	10	34	-		
	i	304	1	2	6	13	22	40	39	43	37	27	22	52	-		
Prüfungsgruppe zusammen	m	92	-	1	-	5	7	9	14	8	8	10	12	18	-		
	w	212	1	1	6	8	15	31	25	35	29	17	10	34	-		
	i	304	1	2	6	13	22	40	39	43	37	27	22	52	-		
Promotionen																	
Promotion (Ab- schlußprüfung vorausgesetzt)	m	20	2	1	-	1	1	-	2	-	-	2	-	6	5		
	w	18	2	1	1	2	1	-	-	1	-	2	-	5	3		
	i	38	4	2	1	3	2	-	2	1	-	4	-	11	8		
Promotion ohne vorausgesetzte Abschlußprüfung	m	8	-	-	-	-	-	-	-	-	1	1	-	6	-		
	w	9	-	-	-	-	-	-	-	1	-	-	1	7	-		
	i	17	-	-	-	-	-	-	-	1	1	1	1	13	-		

3 Bestandene Prüfungen nach Fächergruppen, Studienbereichen, Prüfungsgruppen,
Art der Prüfung und Fachsemestern

Fächergruppe Studienbereich Prüfung	Ge- schl.	Bestan- dene Prüfungen insgesamt	Davon Abschluß im Fachsemester													17 oder höher	ohne An- gabe
			6. oder nied- riger	7.	8.	9.	10.	11.	12.	13.	14.	15.	16.				
Prüfungsgruppe zusammen	m	28	2	1	-	1	1	-	2	-	1	3	-	12	5		
	w	27	2	1	1	2	1	-	-	2	-	2	1	12	3		
	i	55	4	2	1	3	2	-	2	2	1	5	1	24	8		
Studienbereich zusammen	m	120	2	2	-	6	8	9	16	8	9	13	12	30	5		
	w	239	3	2	7	10	16	31	25	37	29	19	11	46	3		
	i	359	5	4	7	16	24	40	41	45	38	32	23	76	8		
Psychologie																	
Diplom (U) und entsprech. Ab- schlußprüfungen																	
Magister	m	9	-	-	-	-	8	-	-	-	-	-	1	-	-		
	w	26	-	-	-	2	18	1	-	1	1	1	-	2	-		
	i	35	-	-	-	2	26	1	-	1	1	1	1	2	-		
Diplom (U)	m	751	9	1	12	20	56	101	117	123	89	71	50	102	-		
	w	1 999	15	11	14	41	149	284	383	326	259	199	109	209	-		
	i	2 750	24	12	26	61	205	385	500	449	348	270	159	311	-		
Prüfungsgruppe zusammen	m	760	9	1	12	20	64	101	117	123	89	71	51	102	-		
	w	2 025	15	11	14	43	167	285	383	327	260	200	109	211	-		
	i	2 785	24	12	26	63	231	386	500	450	349	271	160	313	-		
Promotionen																	
Promotion (Ab- schlußprüfung vorausgesetzt)	m	117	23	3	6	1	11	2	6	4	1	2	3	11	44		
	w	133	31	2	3	4	5	1	8	3	3	-	3	18	52		
	i	250	54	5	9	5	16	3	14	7	4	2	6	29	96		
Promotion ohne vorausgesetzte Abschlußprüfung	m	2	-	-	-	-	-	-	-	-	-	-	-	2	-		
	w	4	-	-	-	-	-	-	-	-	-	-	-	4	-		
	i	6	-	-	-	-	-	-	-	-	-	-	-	6	-		
Prüfungsgruppe zusammen	m	119	23	3	6	1	11	2	6	4	1	2	3	13	44		
	w	137	31	2	3	4	5	1	8	3	3	-	3	22	52		
	i	256	54	5	9	5	16	3	14	7	4	2	6	35	96		
Staatl. Lehramts- prüf. (LA) Grund- und Hauptschulen																	
LA Grund- und Hauptschulen	m	1	-	-	-	1	-	-	-	-	-	-	-	-	-		
	w	2	-	-	-	1	-	-	-	-	-	-	-	1	-		
	i	3	-	-	-	2	-	-	-	-	-	-	-	1	-		
LA Hauptschulen	m	-	-	-	-	-	-	-	-	-	-	-	-	-	-		
	w	1	1	-	-	-	-	-	-	-	-	-	-	-	-		
	i	1	1	-	-	-	-	-	-	-	-	-	-	-	-		
Prüfungsgruppe zusammen	m	1	-	-	-	1	-	-	-	-	-	-	-	-	-		
	w	3	1	-	-	1	-	-	-	-	-	-	-	1	-		
	i	4	1	-	-	2	-	-	-	-	-	-	-	1	-		
LA Gymnasien/ Sekundarst. II, allgem. Schulen																	
LA Gymnasien	m	1	1	-	-	-	-	-	-	-	-	-	-	-	-		
	w	19	17	1	-	-	-	-	-	-	1	-	-	-	-		
	i	20	18	1	-	-	-	-	-	-	1	-	-	-	-		
LA Oberstufe/ Sekundarst. II, allgem. Schulen	m	1	1	-	-	-	-	-	-	-	-	-	-	-	-		
	w	6	1	-	-	-	-	3	-	1	-	-	-	1	-		
	i	7	2	-	-	-	-	3	-	1	-	-	-	1	-		
Prüfungsgruppe zusammen	m	2	2	-	-	-	-	-	-	-	-	-	-	-	-		
	w	25	18	1	-	-	-	3	-	1	1	-	-	1	-		
	i	27	20	1	-	-	-	3	-	1	1	-	-	1	-		

Prüfungsjahr 1999

3 Bestandene Prüfungen nach Fächergruppen, Studienbereichen, Prüfungsgruppen,
Art der Prüfung und Fachsemester

Fächergruppe Studienbereich Prüfung	Ge- schl.	Bestan- dene Prüfungen insgesamt	Davon Abschluß im ... Fachsemester														17. oder höher	ohne An- gabe
			6. oder nied- riger	7.	8.	9.	10.	11.	12.	13.	14.	15.	16.					
LA Berufl. Sch./ Sekundarst. II, berufl. Schulen																		
LA Berufliche Schulen	m	-	-	-	-	-	-	-	-	-	-	-	-	-	-	-	-	
	w	1	-	1	-	-	-	-	-	-	-	-	-	-	-	-	-	
	i	1	-	1	-	-	-	-	-	-	-	-	-	-	-	-	-	
Prüfungsgruppe zusammen	m	-	-	-	-	-	-	-	-	-	-	-	-	-	-	-	-	
	w	1	-	1	-	-	-	-	-	-	-	-	-	-	-	-	-	
	i	1	-	1	-	-	-	-	-	-	-	-	-	-	-	-	-	
Sonst. Abschluß																		
Abschlußzeugnis/ Zertifikat	m	2	-	-	-	-	2	-	-	-	-	-	-	-	-	-	-	
	w	11	5	1	-	-	5	-	-	-	-	-	-	-	-	-	-	
	i	13	5	1	-	-	7	-	-	-	-	-	-	-	-	-	-	
Prüfungsgruppe zusammen	m	2	-	-	-	-	2	-	-	-	-	-	-	-	-	-	-	
	w	11	5	1	-	-	5	-	-	-	-	-	-	-	-	-	-	
	i	13	5	1	-	-	7	-	-	-	-	-	-	-	-	-	-	
Studienbereich zusammen	m	884	34	4	18	22	77	103	123	127	90	73	54	115	44			
	w	2 202	70	18	17	48	177	289	391	331	264	200	112	235	52			
	i	3 088	104	20	35	70	254	392	514	458	354	273	166	350	96			
Erziehungswissenschaften																		
Diplom (U) und entsprech. Ab- schlußprüfungen																		
Magister	m	112	-	3	7	14	19	6	12	9	9	13	6	14	-			
	w	371	-	4	8	35	106	59	65	28	25	6	13	22	-			
	i	483	-	7	15	49	125	65	77	37	34	19	19	36	-			
Diplom (U)	m	730	19	66	35	57	87	106	100	78	50	47	29	56	-			
	w	2 309	27	21	41	118	354	448	382	308	217	141	84	168	-			
	i	3 039	46	87	78	175	441	554	482	386	267	188	113	224	-			
Diplom I (U-GH)	m	62	3	9	21	10	8	2	5	1	1	-	1	1	-			
	w	102	7	18	40	20	7	3	4	1	2	-	1	1	-			
	i	164	10	25	61	30	15	5	9	2	3	-	2	2	-			
Diplom (U)- Lehrer	m	1	1	-	-	-	-	-	-	-	-	-	-	-	-			
	w	2	-	-	-	-	1	-	-	1	-	-	-	-	-			
	i	3	1	-	-	-	1	-	-	1	-	-	-	-	-			
Prüfungsgruppe zusammen	m	905	23	78	63	81	114	114	117	88	60	60	36	71	-			
	w	2 784	34	41	89	173	468	510	451	338	244	147	98	191	-			
	i	3 689	57	119	152	254	582	624	568	426	304	207	134	262	-			
Promotionen																		
Promotion (Ab- schlußprüfung vorausgesetzt)	m	131	24	4	10	2	8	4	4	4	3	4	1	6	57			
	w	116	18	2	14	-	10	1	5	9	4	1	1	7	44			
	i	247	42	6	24	2	18	5	9	13	7	5	2	13	101			
Promotion ohne vorausgesetzte Abschlußprüfung	m	2	-	-	-	-	-	-	-	-	-	1	1	-	-			
	w	2	-	-	-	-	-	-	1	-	-	-	-	1	-			
	i	4	-	-	-	-	-	-	1	-	-	1	1	1	-			
Prüfungsgruppe zusammen	m	133	24	4	10	2	8	4	4	4	3	5	2	6	57			
	w	118	18	2	14	-	10	1	6	9	4	1	1	8	44			
	i	251	42	6	24	2	18	5	10	13	7	6	3	14	101			
Staatl. Lehramts- prüf. (LA) Grund- und Hauptschulen																		
LA Grund- und Hauptschulen	m	57	10	14	11	9	4	5	1	1	-	1	-	1	-			
	w	524	72	188	145	53	29	10	10	7	3	2	2	2	1			
	i	581	82	202	156	62	33	15	11	8	3	3	2	3	1			

3 Bestandene Prüfungen nach Fachgruppen, Studienbereichen, Prüfungsgruppen,
Art der Prüfung und Fachsemestern

Facherguppe Studienbereich Prüfung	Ge- schl	Bestan- dene Prüfungen insgesamt	Davon Abschluß im . . . Fachsemester													17. oder höher	ohne An- gabe
			6. oder nied- riger	7	8	9	10	11	12	13	14	15	16				
LA Grundschulen	m	68	1	5	21	21	10	7	-	2	-	-	1	-	-		
	w	926	27	189	330	228	69	34	29	12	2	-	2	2	2		
	i	994	28	194	351	249	79	41	29	14	2	-	3	2	2		
LA Hauptschulen	m	2	1	1	-	-	-	-	-	-	-	-	-	-	-		
	w	4	3	-	-	-	-	-	-	-	-	-	-	1	-		
	i	6	4	1	-	-	-	-	-	-	-	-	-	1	-		
LA Grundstufe/ Primarstufe	m	-	-	-	-	-	-	-	-	-	-	-	-	-	-		
	w	17	10	1	2	-	1	1	1	-	-	1	-	-	-		
	i	17	10	1	2	-	1	1	1	-	-	1	-	-	-		
Prüfungsgruppe zusammen	m	127	12	20	32	30	14	12	1	3	-	1	1	1	-		
	w	1 471	112	378	477	281	99	45	40	19	5	3	4	5	3		
	i	1 598	124	398	509	311	113	57	41	22	5	4	5	6	3		
Stufenüberg. LA Grund./Sekund. I Primarstufe																	
LA Grundsch./ Sekundarstufe I	m	44	6	-	2	3	6	5	4	5	4	3	1	5	-		
	w	190	15	3	12	26	33	31	24	17	6	5	8	10	-		
	i	234	21	3	14	29	39	36	28	22	10	8	9	15	-		
Prüfungsgruppe zusammen	m	44	6	-	2	3	6	5	4	5	4	3	1	5	-		
	w	190	15	3	12	26	33	31	24	17	6	5	8	10	-		
	i	234	21	3	14	29	39	36	28	22	10	8	9	15	-		
LA Realschulen/ Sekundarstufe I																	
LA Realschulen	m	4	4	-	-	-	-	-	-	-	-	-	-	-	-		
	w	25	21	1	1	-	1	1	-	-	-	-	-	-	-		
	i	29	25	1	1	-	1	1	-	-	-	-	-	-	-		
LA Haupt-,Real- schul./Unterst. u.Mittelst.Gym.	m	1	-	-	-	-	-	-	1	-	-	-	-	-	-		
	w	-	-	-	-	-	-	-	-	-	-	-	-	-	-		
	i	1	-	-	-	-	-	-	1	-	-	-	-	-	-		
LA Mittelstufe/ Sekundarstufe I	m	1	-	-	1	-	-	-	-	-	-	-	-	-	-		
	w	-	-	-	-	-	-	-	-	-	-	-	-	-	-		
	i	1	-	-	1	-	-	-	-	-	-	-	-	-	-		
Prüfungsgruppe zusammen	m	6	4	-	1	-	-	-	1	-	-	-	-	-	-		
	w	25	21	1	1	-	1	1	-	-	-	-	-	-	-		
	i	31	25	1	2	-	1	1	1	-	-	-	-	-	-		
LA Gymnasien/ Sekundarst. II, allgem. Schulen																	
LA Gymnasien	m	14	7	1	1	2	1	-	-	-	-	1	-	1	-		
	w	27	19	2	-	-	1	1	3	-	-	-	-	1	-		
	i	41	26	3	1	2	2	1	3	-	-	1	-	2	-		
LA Oberstufe/ Sekundarst. II, allgem. Schulen	m	134	1	1	4	12	8	13	20	19	12	12	4	28	-		
	w	201	10	1	4	19	17	43	29	23	20	13	8	14	-		
	i	335	11	2	8	31	25	56	49	42	32	25	12	42	-		
Prüfungsgruppe zusammen	m	148	8	2	5	14	9	13	20	19	12	13	4	29	-		
	w	228	29	3	4	19	18	44	32	23	20	13	8	15	-		
	i	376	37	5	9	33	27	57	52	42	32	26	12	44	-		
LA Sonderschulen																	
LA Sonderschul	m	31	-	-	1	9	8	5	3	2	2	-	-	1	-		
	w	170	12	7	13	67	25	18	14	-	2	2	2	4	4		
	i	201	12	7	14	76	33	23	17	2	4	2	2	5	4		
Prüfungsgruppe zusammen	m	31	-	-	1	9	8	5	3	2	2	-	-	1	-		
	w	170	12	7	13	67	25	18	14	-	2	2	2	4	4		
	i	201	12	7	14	76	33	23	17	2	4	2	2	5	4		

3 Bestandene Prüfungen nach Fächergruppen, Studienbereichen, Prüfungsgruppen,
Art der Prüfung und Fachsemestern

Fächergruppe Studienbereich Prüfung	Ge- schl	Bestan- dene Prüfungen insgesamt	Davon Abschluß im . . . Fachsemester														
			6. oder nied- riger	7	8	9	10	11	12	13	14	15	16	17. oder höher	ohne An- gabe		
LA Berufl. Sch./ Sekundarst. II, berufl. Schulen																	
LA Berufliche Schulen	m	10	9	1	-	-	-	-	-	-	-	-	-	-	-	-	-
	w	5	5	-	-	-	-	-	-	-	-	-	-	-	-	-	-
	i	15	14	1	-	-	-	-	-	-	-	-	-	-	-	-	-
LA Oberstufe/ Sekundarst. II, berufl. Schulen	m	94	31	1	3	19	10	4	7	7	3	2	1	6	-	-	-
	w	132	49	2	4	18	23	13	9	7	2	-	1	4	-	-	-
	i	226	80	3	7	37	33	17	16	14	5	2	2	10	-	-	-
Prüfungsgruppe zusammen	m	104	40	2	3	19	10	4	7	7	3	2	1	6	-	-	-
	w	137	54	2	4	18	23	13	9	7	2	-	1	4	-	-	-
	i	241	94	4	7	37	33	17	16	14	5	2	2	10	-	-	-
Sonstige LA nach Schularten/ Schulstufen																	
Sonst. Staats- prüf. n. Schul- arten/-stufen	m	-	-	-	-	-	-	-	-	-	-	-	-	-	-	-	-
	w	3	3	-	-	-	-	-	-	-	-	-	-	-	-	-	-
	i	3	3	-	-	-	-	-	-	-	-	-	-	-	-	-	-
Prüfungsgruppe zusammen	m	-	-	-	-	-	-	-	-	-	-	-	-	-	-	-	-
	w	3	3	-	-	-	-	-	-	-	-	-	-	-	-	-	-
	i	3	3	-	-	-	-	-	-	-	-	-	-	-	-	-	-
Sonst. Abschluß																	
Abschlußzeugnis/ Zertifikat	m	80	79	-	-	-	1	-	-	-	-	-	-	-	-	-	-
	w	96	91	2	-	-	3	-	-	-	-	-	-	-	-	-	-
	i	176	170	2	-	-	4	-	-	-	-	-	-	-	-	-	-
Prüfungsgruppe zusammen	m	80	79	-	-	-	1	-	-	-	-	-	-	-	-	-	-
	w	96	91	2	-	-	3	-	-	-	-	-	-	-	-	-	-
	i	176	170	2	-	-	4	-	-	-	-	-	-	-	-	-	-
Studienbereich zusammen	m	1 578	196	106	117	158	170	157	157	128	84	84	45	119	57	-	-
	w	5 222	389	439	614	584	680	663	576	413	283	171	122	237	51	-	-
	i	6 800	585	545	731	742	850	820	733	541	367	255	167	356	108	-	-
Sonderpädagogik																	
Diplom (U) und entsprech. Ab- schlußprüfungen																	
Magister	m	6	1	1	-	-	-	1	1	-	1	1	-	-	-	-	-
	w	39	2	-	-	-	6	12	5	9	4	1	-	-	-	-	-
	i	45	3	1	-	-	6	13	6	9	5	2	-	-	-	-	-
Diplom (U)	m	17	-	-	-	2	2	5	3	1	2	-	2	-	-	-	-
	w	102	-	2	-	7	14	17	12	24	4	7	5	10	-	-	-
	i	119	-	2	-	9	16	22	15	25	6	7	7	10	-	-	-
Prüfungsgruppe zusammen	m	23	1	1	-	2	2	6	4	1	3	1	2	-	-	-	-
	w	141	2	2	-	7	20	29	17	33	8	8	5	10	-	-	-
	i	164	3	3	-	9	22	35	21	34	11	9	7	10	-	-	-
Promotionen																	
Promotion (Ab- schlußprüfung vorausgesetzt)	m	4	2	1	-	-	-	-	-	-	-	-	-	1	-	-	-
	w	12	3	2	1	-	1	1	-	-	-	-	-	2	2	-	-
	i	16	5	3	1	-	1	1	-	-	-	-	-	3	2	-	-
Prüfungsgruppe zusammen	m	4	2	1	-	-	-	-	-	-	-	-	-	1	-	-	-
	w	12	3	2	1	-	1	1	-	-	-	-	-	2	2	-	-
	i	16	5	3	1	-	1	1	-	-	-	-	-	3	2	-	-

3 Bestandene Prüfungen nach Fächergruppen, Studienbereichen, Prüfungsgruppen,
Art der Prüfung und Fachsemestern

Fächergruppe Studienbereich Prüfung	Ge- schl.	Bestan- dene Prüfungen insgesamt	Davon Abschluß im ... Fachsemester														17. oder höher	ohne An- gabe
			6. oder nied- riger	7.	8.	9.	10.	11.	12.	13.	14.	15.	16.					
Staatl. Lehramts- prüf. (LA) Grund- und Hauptschulen																		
LA Grundstufe/ Primarstufe	m	2	-	-	-	-	-	-	-	1	-	-	-	1	-	-		
	w	10	-	-	-	2	2	2	2	1	-	-	-	-	1	-		
	i	12	-	-	-	2	2	2	3	1	-	-	-	1	1	-		
Prüfungsgruppe zusammen	m	2	-	-	-	-	-	-	-	1	-	-	-	1	-	-		
	w	10	-	-	-	2	2	2	2	1	-	-	-	-	1	-		
	i	12	-	-	-	2	2	2	3	1	-	-	-	1	1	-		
LA Realschulen/ Sekundarstufe I																		
LA Mittelstufe/ Sekundarstufe I	m	2	-	-	-	-	1	-	-	-	-	-	1	-	-	-		
	w	11	-	-	1	3	2	-	1	1	-	-	1	1	1	-		
	i	13	-	-	1	3	3	-	1	1	-	-	2	1	1	-		
Prüfungsgruppe zusammen	m	2	-	-	-	-	1	-	-	-	-	-	1	-	-	-		
	w	11	-	-	1	3	2	-	1	1	-	-	1	1	1	-		
	i	13	-	-	1	3	3	-	1	1	-	-	2	1	1	-		
LA Gymnasien/ Sekundarst. II, allgem. Schulen																		
LA Oberstufe/ Sekundarst. II, allgem. Schulen	m	3	2	-	-	1	-	-	-	-	-	-	-	-	-	-		
	w	8	-	1	-	1	1	1	-	1	-	-	-	-	1	2		
	i	11	2	1	-	2	1	1	-	1	-	-	-	-	1	2		
Prüfungsgruppe zusammen	m	3	2	-	-	1	-	-	-	-	-	-	-	-	-	-		
	w	8	-	1	-	1	1	1	-	1	-	-	-	-	1	2		
	i	11	2	1	-	2	1	1	-	1	-	-	-	-	1	2		
LA Sonderschulen																		
LA Sonderschul.	m	543	95	6	46	55	119	96	47	39	14	12	4	10	-	-		
	w	2 092	583	28	144	278	428	336	106	83	35	26	12	29	4	-		
	i	2 635	678	34	190	333	547	432	153	122	49	38	16	39	4	-		
Prüfungsgruppe zusammen	m	543	95	6	46	55	119	96	47	39	14	12	4	10	-	-		
	w	2 092	583	28	144	278	428	336	106	83	35	26	12	29	4	-		
	i	2 635	678	34	190	333	547	432	153	122	49	38	16	39	4	-		
LA Berufl. Sch./ Sekundarst. II, berufl. Schulen																		
LA Berufliche Schulen	m	1	-	-	-	-	-	-	-	-	-	-	-	-	1	-		
	w	2	1	-	-	1	-	-	-	-	-	-	-	-	-	-		
	i	3	1	-	-	1	-	-	-	-	-	-	-	-	1	-		
Prüfungsgruppe zusammen	m	1	-	-	-	-	-	-	-	-	-	-	-	-	1	-		
	w	2	1	-	-	1	-	-	-	-	-	-	-	-	-	-		
	i	3	1	-	-	1	-	-	-	-	-	-	-	-	1	-		
Sonstige LA nach Schularten/ Schulstufen																		
Sonst. Staats- prüf.n. Schul- arten/-stufen	m	1	1	-	-	-	-	-	-	-	-	-	-	-	-	-		
	w	4	4	-	-	-	-	-	-	-	-	-	-	-	-	-		
	i	5	5	-	-	-	-	-	-	-	-	-	-	-	-	-		
Prüfungsgruppe zusammen	m	1	1	-	-	-	-	-	-	-	-	-	-	-	-	-		
	w	4	4	-	-	-	-	-	-	-	-	-	-	-	-	-		
	i	5	5	-	-	-	-	-	-	-	-	-	-	-	-	-		
Sonst. Abschluß																		
Abschlußzeugnis/ Zertifikat	m	-	-	-	-	-	-	-	-	-	-	-	-	-	-	-		
	w	2	2	-	-	-	-	-	-	-	-	-	-	-	-	-		
	i	2	2	-	-	-	-	-	-	-	-	-	-	-	-	-		

Prüfungsjahr 1999

3 Bestandene Prüfungen nach Fächergruppen, Studienbereichen, Prüfungsgruppen,
Art der Prüfung und Fachsemestern

Fächergruppe Studienbereich Prüfung	Ge- schl.	Bestan- dene Prüfungen insgesamt	Davon Abschluß im ... Fachsemester													17. oder höher	ohne An- gabe
			6. oder nied- riger	7.	8.	9.	10.	11.	12.	13.	14.	15.	16.				
Prüfungsgruppe zusammen	m	-	-	-	-	-	-	-	-	-	-	-	-	-	-	-	
	w	2	2	-	-	-	-	-	-	-	-	-	-	-	-	-	
	i	2	2	-	-	-	-	-	-	-	-	-	-	-	-	-	
Studienbereich zusammen	m	579	101	8	46	58	122	102	52	40	17	14	7	12	-	-	
	w	2 282	595	33	146	292	454	369	128	119	43	35	18	44	8	8	
	i	2 861	696	41	192	350	576	471	178	159	60	49	25	56	8	8	
Sprach- und Kulturwissen- schaften zusammen	m	10 701	830	345	588	788	1 206	1 146	1 164	1 034	849	633	458	1 278	402	-	
	w	28 051	2 469	1 281	2 159	2 716	3 120	3 192	2 870	2 324	1 691	1 143	739	1 886	461	-	
	i	36 752	3 299	1 626	2 727	3 504	4 326	4 338	4 034	3 358	2 540	1 776	1 197	3 164	863	-	
Sport																	
Sport, Sportwissenschaft																	
Diplom (U) und entsprech. Ab- schlußprüfungen																	
Magister	m	81	-	-	3	1	6	9	14	5	10	6	9	18	-	-	
	w	97	-	-	-	9	15	11	16	12	6	12	3	13	-	-	
	i	178	-	-	3	10	21	20	30	17	16	18	12	31	-	-	
Diplom (U)	m	479	12	15	16	21	54	63	65	52	50	31	30	70	-	-	
	w	373	42	-	11	23	56	60	51	40	28	22	15	25	-	-	
	i	852	54	15	27	44	110	123	116	92	78	53	45	95	-	-	
Diplom (U)- Lehrer	m	18	-	-	1	-	2	4	6	1	2	1	-	1	-	-	
	w	9	-	-	1	3	4	1	-	-	-	-	-	-	-	-	
	i	27	-	-	2	3	6	5	6	1	2	1	-	1	-	-	
Prüfungsgruppe zusammen	m	578	12	15	20	22	62	76	85	58	62	38	39	89	-	-	
	w	479	42	-	12	35	75	72	67	52	34	34	18	38	-	-	
	i	1 057	54	15	32	57	137	148	152	110	96	72	57	127	-	-	
Promotionen																	
Promotion (Ab- schlußprüfung vorausgesetzt)	m	44	3	3	3	2	4	1	3	-	1	-	-	9	15	-	
	w	21	2	1	-	-	3	1	1	3	2	-	1	4	3	-	
	i	65	5	4	3	2	7	2	4	3	3	-	1	13	18	-	
Promotion ohne vorausgesetzte Abschlußprüfung	m	2	-	-	1	-	-	-	-	-	-	-	-	1	-	-	
	w	-	-	-	-	-	-	-	-	-	-	-	-	-	-	-	
	i	2	-	-	1	-	-	-	-	-	-	-	-	1	-	-	
Prüfungsgruppe zusammen	m	46	3	3	4	2	4	1	3	-	1	-	-	10	15	-	
	w	21	2	1	-	-	3	1	1	3	2	-	1	4	3	-	
	i	67	5	4	4	2	7	2	4	3	3	-	1	14	18	-	
Staatl. Lehramts- prüf. (LA) Grund- und Hauptschulen																	
LA Grund- und Hauptschulen	m	87	1	4	14	23	16	14	5	4	3	-	-	3	-	-	
	w	202	7	22	58	40	31	4	5	2	10	5	1	8	11	-	
	i	289	8	26	70	63	47	18	10	6	13	5	1	11	11	-	
LA Grundschulen	m	8	-	1	-	1	1	1	1	-	1	-	-	2	-	-	
	w	81	8	3	7	22	20	4	11	3	1	-	-	2	-	-	
	i	89	8	4	7	23	21	5	12	3	2	-	-	4	-	-	
LA Grundstufe/ Primarstufe	m	41	2	1	4	15	7	2	3	-	1	3	2	1	-	-	
	w	225	7	25	29	81	37	23	11	6	1	1	-	4	-	-	
	i	266	9	26	33	96	44	25	14	6	2	4	2	5	-	-	
Prüfungsgruppe zusammen	m	136	3	6	18	39	24	17	9	4	5	3	2	6	-	-	
	w	508	22	50	92	143	88	31	27	11	12	6	1	14	11	-	
	i	644	25	56	110	182	112	48	36	15	17	9	3	20	11	-	

3 Bestandene Prüfungen nach Fächergruppen, Studienbereichen, Prüfungsgruppen,
Art der Prüfung und Fachsemestern

Fächergruppe Studienbereich Prüfung	Ge- schl	Bestan- dene Prüfungen insgesamt	Davon Abschluß im Fachsemester													17 oder höher	ohne An- gabe
			6 oder nied- riger	7.	8.	9.	10.	11	12.	13.	14	15	16				
Stufenübergr. LA Grund./Sekund. I Primarstufe																	
La Sekundar./ Primarstufe	m	-	-	-	-	-	-	-	-	-	-	-	-	-	-	-	-
	w	1	-	-	-	-	-	1	-	-	-	-	-	-	-	-	-
	i	1	-	-	-	-	-	1	-	-	-	-	-	-	-	-	-
Prüfungsgruppe zusammen	m	-	-	-	-	-	-	-	-	-	-	-	-	-	-	-	-
	w	1	-	-	-	-	-	1	-	-	-	-	-	-	-	-	-
	i	1	-	-	-	-	-	1	-	-	-	-	-	-	-	-	-
LA Realschulen/ Sekundarstufe I																	
LA Realschulen	m	88	2	1	3	10	20	15	5	6	3	9	5	9	-	-	-
	w	75	1	2	11	24	15	10	5	1	1	2	2	1	-	-	-
	i	163	3	3	14	34	35	25	10	7	4	11	7	10	-	-	-
LA Haupt-,Real- schul./Unterst. u. Mittelst. Gym.	m	22	8	1	1	5	1	2	-	1	2	1	-	-	-	-	-
	w	17	10	-	-	2	2	-	1	1	-	-	1	-	-	-	-
	i	39	18	1	1	7	3	2	1	2	2	1	1	-	-	-	-
LA Mittelstufe/ Sekundarstufe I	m	39	5	-	1	3	5	4	6	4	2	3	1	5	-	-	-
	w	50	10	1	3	8	10	2	2	4	3	2	1	4	-	-	-
	i	89	15	1	4	11	15	6	8	8	5	5	2	9	-	-	-
Prüfungsgruppe zusammen	m	149	15	2	5	18	26	21	11	11	7	13	6	14	-	-	-
	w	142	21	3	14	34	27	12	8	8	4	4	4	5	-	-	-
	i	291	36	5	19	52	53	33	19	17	11	17	10	19	-	-	-
Stufenübergr. LA Sekundarstufe II und I																	
LA Sekundar- stufe II und I	m	6	-	-	-	-	1	1	1	1	1	1	-	-	-	-	-
	w	1	-	-	-	-	-	-	-	1	-	-	-	-	-	-	-
	i	7	-	-	-	-	1	1	1	1	2	1	-	-	-	-	-
Prüfungsgruppe zusammen	m	6	-	-	-	-	1	1	1	1	1	1	-	-	-	-	-
	w	1	-	-	-	-	-	-	-	-	1	-	-	-	-	-	-
	i	7	-	-	-	-	1	1	1	1	2	1	-	-	-	-	-
LA Gymnasien/ Sekundarst. II, allgem. Schulen																	
LA Gymnasien	m	256	1	1	2	8	8	22	47	46	47	17	26	31	-	-	-
	w	192	-	-	1	5	11	22	33	35	26	16	13	30	-	-	-
	i	448	1	1	3	13	19	44	80	81	73	33	39	61	-	-	-
LA Oberstufe/ Sekundarst. II, allgem. Schulen	m	160	10	4	5	19	23	18	20	18	14	9	5	15	-	-	-
	w	144	12	2	8	19	38	14	14	10	9	3	5	10	-	-	-
	i	304	22	6	13	38	61	32	34	28	23	12	10	25	-	-	-
Prüfungsgruppe zusammen	m	416	11	5	7	27	31	40	67	64	61	26	31	46	-	-	-
	w	336	12	2	9	24	49	36	47	45	35	19	18	40	-	-	-
	i	752	23	7	16	51	80	76	114	109	96	45	49	86	-	-	-
LA Sonderschulen																	
LA Sonderschul.	m	23	6	-	-	4	4	5	1	1	1	1	-	-	-	-	-
	w	33	11	-	-	3	11	2	2	-	-	-	-	1	3	-	-
	i	56	17	-	-	7	15	7	3	1	1	1	-	1	3	-	-
Prüfungsgruppe zusammen	m	23	6	-	-	4	4	5	1	1	1	1	-	-	-	-	-
	w	33	11	-	-	3	11	2	2	-	-	-	-	1	3	-	-
	i	56	17	-	-	7	15	7	3	1	1	1	-	1	3	-	-
LA Berufl. Sch./ Sekundarst. II, berufl. Schulen																	
LA Berufliche Schulen	m	1	-	-	-	-	1	-	-	-	-	-	-	-	-	-	-
	w	1	-	-	-	-	-	-	-	-	1	-	-	-	-	-	-
	i	2	-	-	-	-	1	-	-	-	1	-	-	-	-	-	-

3 Bestandene Prüfungen nach Fächergruppen, Studienbereichen, Prüfungsgruppen,
Art der Prüfung und Fachsemestern

Fächergruppe Studienbereich Prüfung	Ge- schl.	Bestan- dene Prüfungen insgesamt	Davon Abschluß im . . . Fachsemester													
			6. oder nied- riger	7.	8	9.	10.	11.	12	13.	14.	15.	16.	17 oder höher	ohne An- gabe	
LA Oberstufe/ Sekundarst. II, berufl. Schulen	m	7	-	-	1	2	1	-	2	1	-	-	-	-	-	
	w	10	-	-	-	2	1	1	2	3	-	1	-	-	-	
	i	17	-	-	1	4	2	1	4	4	-	1	-	-	-	
Prüfungsgruppe zusammen	m	8	-	-	1	2	2	-	2	1	-	-	-	-	-	
	w	11	-	-	-	2	1	1	2	3	1	1	-	-	-	
	i	19	-	-	1	4	3	1	4	4	1	1	-	-	-	
Sonst. Abschluß																
Sonst. Abschluß in Deutschland	m	8	8	-	-	-	-	-	-	-	-	-	-	-	-	
	w	10	10	-	-	-	-	-	-	-	-	-	-	-	-	
	i	18	18	-	-	-	-	-	-	-	-	-	-	-	-	
Prüfungsgruppe zusammen	m	8	8	-	-	-	-	-	-	-	-	-	-	-	-	
	w	10	10	-	-	-	-	-	-	-	-	-	-	-	-	
	i	18	18	-	-	-	-	-	-	-	-	-	-	-	-	
Studienbereich zusammen	m	1 370	58	31	55	114	154	161	179	140	138	82	78	165	15	
	w	1 542	120	56	127	241	254	156	154	120	89	64	42	102	17	
	i	2 912	178	87	182	355	408	317	333	260	227	146	120	267	32	
Sport zusammen	m	1 370	58	31	55	114	154	161	179	140	138	82	78	165	15	
	w	1 542	120	56	127	241	254	156	154	120	89	64	42	102	17	
	i	2 912	178	87	182	355	408	317	333	260	227	146	120	267	32	
Rechts-, Wirtschafts- und Sozialwissenschaften																
Wirtschafts- und Gesellschaftslehre allg.																
Diplom (U) und entsprech. Ab- schlußprüfungen																
Magister	m	4	4	-	-	-	-	-	-	-	-	-	-	-	-	
	w	2	2	-	-	-	-	-	-	-	-	-	-	-	-	
	i	6	6	-	-	-	-	-	-	-	-	-	-	-	-	
Diplom (U)	m	38	6	-	-	-	1	7	4	8	1	1	2	8	-	
	w	16	3	-	-	-	2	2	1	-	1	-	1	6	-	
	i	54	9	-	-	-	3	9	5	8	2	1	3	14	-	
Diplom I (U-GH)	m	1	-	1	-	-	-	-	-	-	-	-	-	-	-	
	w	-	-	-	-	-	-	-	-	-	-	-	-	-	-	
	i	1	-	1	-	-	-	-	-	-	-	-	-	-	-	
Prüfungsgruppe zusammen	m	43	10	1	-	-	1	7	4	8	1	1	2	8	-	
	w	18	5	-	-	-	2	2	1	-	1	-	1	6	-	
	i	61	15	1	-	-	3	9	5	8	2	1	3	14	-	
Promotionen																
Promotion (Ab- schlußprüfung vorausgesetzt)	m	12	10	-	-	-	-	-	-	-	-	-	-	2	-	
	w	3	1	-	-	-	-	-	1	-	-	-	-	1	-	
	i	15	11	-	-	-	-	-	1	-	-	-	-	3	-	
Prüfungsgruppe zusammen	m	12	10	-	-	-	-	-	-	-	-	-	-	2	-	
	w	3	1	-	-	-	-	-	1	-	-	-	-	1	-	
	i	15	11	-	-	-	-	-	1	-	-	-	-	3	-	
Staatl. Lehramts- prüf. (LA) Grund- und Hauptschulen																
LA Grund- und Hauptschulen	m	26	2	1	9	6	6	1	1	-	-	-	-	-	-	
	w	144	4	20	59	38	15	5	1	1	-	-	-	1	-	
	i	170	6	21	68	44	21	6	2	1	-	-	-	1	-	
LA Grundstufe/ Primarstufe	m	41	5	8	10	6	4	4	1	2	-	1	-	-	-	
	w	473	39	65	93	163	52	30	9	10	4	-	2	6	-	
	i	514	44	73	103	169	56	34	10	12	4	1	2	6	-	

3 Bestandene Prüfungen nach Fächergruppen, Studienbereichen, Prüfungsgruppen,
Art der Prüfung und Fachsemestern

Fächergruppe Studienbereich Prüfung	Ge- schl.	Bestan- dene Prüfungen insgesamt	Davon Abschluß im ... Fachsemester													17. oder höher	ohne An- gabe
			6. oder nied- riger	7.	8.	9.	10.	11.	12.	13.	14.	15.	16.				
Prüfungsgruppe zusammen	m	67	7	9	19	12	10	5	2	2	-	1	-	-	-	-	
	w	617	43	85	152	201	67	35	10	11	4	-	2	7	-	-	
	i	684	50	94	171	213	77	40	12	13	4	1	2	7	-	-	
LA Realschulen/ Sekundarstufe I																	
LA Realschulen	m	8	1	-	2	1	2	1	1	-	-	-	-	-	-	-	
	w	6	-	1	1	1	3	-	-	-	-	-	-	-	-	-	
	i	14	1	1	3	2	5	1	1	-	-	-	-	-	-	-	
LA Mittelstufe/ Sekundarstufe I	m	12	12	-	-	-	-	-	-	-	-	-	-	-	-	-	
	w	17	17	-	-	-	-	-	-	-	-	-	-	-	-	-	
	i	29	29	-	-	-	-	-	-	-	-	-	-	-	-	-	
Prüfungsgruppe zusammen	m	20	13	-	2	1	2	1	1	-	-	-	-	-	-	-	
	w	23	17	1	1	1	3	-	-	-	-	-	-	-	-	-	
	i	43	30	1	3	2	5	1	1	-	-	-	-	-	-	-	
LA Gymnasien/ Sekundarst. II, allgem. Schulen																	
LA Gymnasien	m	1	-	-	-	1	-	-	-	-	-	-	-	-	-	-	
	w	1	1	-	-	-	-	-	-	-	-	-	-	-	-	-	
	i	2	1	-	-	1	-	-	-	-	-	-	-	-	-	-	
Prüfungsgruppe zusammen	m	1	-	-	-	1	-	-	-	-	-	-	-	-	-	-	
	w	1	1	-	-	-	-	-	-	-	-	-	-	-	-	-	
	i	2	1	-	-	1	-	-	-	-	-	-	-	-	-	-	
LA Sonderschulen																	
LA Sonderschul.	m	5	-	-	-	-	2	1	2	-	-	-	-	-	-	-	
	w	8	-	-	-	4	3	1	-	-	-	-	-	-	-	-	
	i	13	-	-	-	4	5	2	2	-	-	-	-	-	-	-	
Prüfungsgruppe zusammen	m	5	-	-	-	-	2	1	2	-	-	-	-	-	-	-	
	w	8	-	-	-	4	3	1	-	-	-	-	-	-	-	-	
	i	13	-	-	-	4	5	2	2	-	-	-	-	-	-	-	
LA Berufl. Sch./ Sekundarst. II, berufl. Schulen																	
LA Berufliche Schulen	m	1	-	-	-	-	-	-	1	-	-	-	-	-	-	-	
	w	-	-	-	-	-	-	-	-	-	-	-	-	-	-	-	
	i	1	-	-	-	-	-	-	1	-	-	-	-	-	-	-	
Prüfungsgruppe zusammen	m	1	-	-	-	-	-	-	1	-	-	-	-	-	-	-	
	w	-	-	-	-	-	-	-	-	-	-	-	-	-	-	-	
	i	1	-	-	-	-	-	-	1	-	-	-	-	-	-	-	
Fachhochschul- abschluß																	
Diplom (FH)	m	36	1	4	20	5	4	-	1	1	-	-	-	-	-	-	
	w	17	-	2	9	2	3	1	-	-	-	-	-	-	-	-	
	i	53	1	6	29	7	7	1	1	1	-	-	-	-	-	-	
Prüfungsgruppe zusammen	m	36	1	4	20	5	4	-	1	1	-	-	-	-	-	-	
	w	17	-	2	9	2	3	1	-	-	-	-	-	-	-	-	
	i	53	1	6	29	7	7	1	1	1	-	-	-	-	-	-	
Sonst. Abschluß																	
Abschlußzeugnis/ Zertifikat	m	8	8	-	-	-	-	-	-	-	-	-	-	-	-	-	
	w	11	11	-	-	-	-	-	-	-	-	-	-	-	-	-	
	i	19	19	-	-	-	-	-	-	-	-	-	-	-	-	-	
Prüfungsgruppe zusammen	m	8	8	-	-	-	-	-	-	-	-	-	-	-	-	-	
	w	11	11	-	-	-	-	-	-	-	-	-	-	-	-	-	
	i	19	19	-	-	-	-	-	-	-	-	-	-	-	-	-	

3 Bestandene Prüfungen nach Fächergruppen, Studienbereichen, Prüfungsgruppen,
Art der Prüfung und Fachsemestern

Fächergruppe Studienbereich Prüfung	Ge- schl	Bestan- dene Prüfungen insgesamt	Davon Abschluß im ... Fachsemester													
			6. oder nied- riger	7.	8.	9.	10.	11.	12.	13.	14.	15.	16.	17 oder höher	ohne An- gabe	
Studienbereich zusammen	m	193	49	14	41	19	19	14	11	11	1	2	2	10	-	
	w	698	78	88	162	208	78	39	12	11	5	-	3	14	-	
	i	891	127	102	203	227	97	53	23	22	6	2	5	24	-	
Regionalwissenschaften																
Diplom (U) und entsprech. Ab- schlußprüfungen																
Magister	m	9	-	-	-	-	2	-	3	1	-	1	1	1	-	
	w	17	-	-	-	-	-	2	-	3	3	2	2	5	-	
	i	26	-	-	-	-	2	2	3	4	3	3	3	6	-	
Prüfungsgruppe zusammen	m	9	-	-	-	-	2	-	3	1	-	1	1	1	-	
	w	17	-	-	-	-	-	2	-	3	3	2	2	5	-	
	i	26	-	-	-	-	2	2	3	4	3	3	3	6	-	
Studienbereich zusammen	m	9	-	-	-	-	2	-	3	1	-	1	1	1	-	
	w	17	-	-	-	-	-	2	-	3	3	2	2	5	-	
	i	26	-	-	-	-	2	2	3	4	3	3	3	6	-	
Politikwissenschaften																
Diplom (U) und entsprech. Ab- schlußprüfungen																
Magister	m	510	6	5	25	35	68	63	72	60	46	31	32	67	-	
	w	447	-	10	25	28	68	66	73	49	31	26	24	47	-	
	i	957	6	15	50	63	136	129	145	109	77	57	56	114	-	
Diplom (U)	m	350	6	40	40	37	40	41	34	28	26	18	8	32	-	
	w	204	6	7	13	26	26	26	21	26	14	8	7	24	-	
	i	554	12	47	53	63	66	67	55	54	40	26	15	56	-	
Prüfungsgruppe zusammen	m	860	12	45	65	72	108	104	106	88	72	49	40	99	-	
	w	651	6	17	38	54	94	92	94	75	45	34	31	71	-	
	i	1 511	18	62	103	126	202	196	200	163	117	83	71	170	-	
Promotionen																
Promotion (Ab- schlußprüfung vorausgesetzt)	m	143	31	3	4	2	17	2	5	4	3	1	1	12	58	
	w	78	9	-	6	2	7	2	3	3	1	-	2	12	31	
	i	221	40	3	10	4	24	4	8	7	4	1	3	24	89	
Promotion ohne vorausgesetzte Abschlußprüfung	m	20	-	-	-	1	-	1	-	-	1	1	-	16	-	
	w	11	-	-	-	-	1	1	1	-	-	-	1	7	-	
	i	31	-	-	-	1	1	2	1	-	1	1	1	23	-	
Prüfungsgruppe zusammen	m	163	31	3	4	3	17	3	5	4	4	2	1	28	58	
	w	89	9	-	6	2	8	3	4	3	1	-	3	19	31	
	i	252	40	3	10	5	25	6	9	7	5	2	4	47	89	
Staatl. Lehramts- prüf. (LA) Grund- und Hauptschulen																
LA Grundstufe/ Primarstufe	m	1	1	-	-	-	-	-	-	-	-	-	-	-	-	
	w	5	5	-	-	-	-	-	-	-	-	-	-	-	-	
	i	6	6	-	-	-	-	-	-	-	-	-	-	-	-	
Prüfungsgruppe zusammen	m	1	1	-	-	-	-	-	-	-	-	-	-	-	-	
	w	5	5	-	-	-	-	-	-	-	-	-	-	-	-	
	i	6	6	-	-	-	-	-	-	-	-	-	-	-	-	
LA Realschulen/ Sekundarstufe I																
LA Mittelstufe/ Sekundarstufe I	m	38	38	-	-	-	-	-	-	-	-	-	-	-	-	
	w	50	50	-	-	-	-	-	-	-	-	-	-	-	-	
	i	88	88	-	-	-	-	-	-	-	-	-	-	-	-	
Prüfungsgruppe zusammen	m	38	38	-	-	-	-	-	-	-	-	-	-	-	-	
	w	50	50	-	-	-	-	-	-	-	-	-	-	-	-	
	i	88	88	-	-	-	-	-	-	-	-	-	-	-	-	

3 Bestandene Prüfungen nach Fächergruppen, Studienbereichen, Prüfungsgruppen,
Art der Prüfung und Fachsemestern

Fächergruppe Studienbereich Prüfung	Ge- schl.	Bestan- dene Prüfungen insgesamt	Davon Abschluß im Fachsemester												17. oder höher	ohne An- gabe
			6. oder nied- riger	7	8	9	10	11	12	13	14	15	16			
LA Gymnasien/ Sekundarst. II, allgem. Schulen																
LA Gymnasien	m	38	1	1	1	1	5	3	5	7	-	5	5	4	-	
	w	18	1	-	-	1	1	2	1	4	4	-	2	2	-	
	i	56	2	1	1	2	6	5	6	11	4	5	7	6	-	
LA Oberstufe/ Sekundarst. II, allgem. Schulen	m	5	1	-	-	-	-	1	1	1	-	-	-	1	-	
	w	6	-	-	-	-	1	1	1	-	-	1	1	1	-	
	i	11	1	-	-	-	1	2	2	1	-	1	1	2	-	
Prüfungsgruppe zusammen	m	43	2	1	1	1	5	4	6	8	-	5	5	5	-	
	w	24	1	-	-	1	2	3	2	4	4	1	3	3	-	
	i	67	3	1	1	2	7	7	8	12	4	6	8	8	-	
Sonst. Abschluß																
Abschlußzeugnis/ Zertifikat	m	3	-	-	-	-	3	-	-	-	-	-	-	-	-	
	w	1	1	-	-	-	-	-	-	-	-	-	-	-	-	
	i	4	1	-	-	-	3	-	-	-	-	-	-	-	-	
Prüfungsgruppe zusammen	m	3	-	-	-	-	3	-	-	-	-	-	-	-	-	
	w	1	1	-	-	-	-	-	-	-	-	-	-	-	-	
	i	4	1	-	-	-	3	-	-	-	-	-	-	-	-	
Studienbereich zusammen	m	1 108	84	49	70	76	133	111	117	100	76	56	48	132	58	
	w	820	72	17	44	57	104	98	100	82	50	35	37	93	31	
	i	1 928	156	66	114	133	237	209	217	182	126	91	83	225	89	
Sozialwissenschaften																
Diplom (U) und entsprech. Ab- schlußprüfungen																
Magister	m	185	5	2	9	9	22	24	23	23	11	20	11	26	-	
	w	264	8	4	4	14	32	32	29	41	27	20	14	39	-	
	i	449	13	6	13	23	54	56	52	64	38	40	25	65	-	
Diplom (U)	m	401	2	5	12	19	33	52	70	61	53	33	17	44	-	
	w	507	2	2	9	18	41	75	93	73	68	44	23	59	-	
	i	908	4	7	21	37	74	127	163	134	121	77	40	103	-	
Diplom I (U-GH)	m	28	3	3	2	8	3	2	4	-	1	-	-	2	-	
	w	42	5	9	-	3	8	2	5	3	4	1	2	-	-	
	i	70	8	12	2	11	11	4	9	3	5	1	2	2	-	
Prüfungsgruppe zusammen	m	614	10	10	23	36	58	78	97	84	65	53	28	72	-	
	w	813	15	15	13	35	81	109	127	117	99	65	39	98	-	
	i	1 427	25	25	36	71	139	187	224	201	164	118	67	170	-	
Promotionen																
Promotion (Ab- schlußprüfung vorausgesetzt)	m	121	26	2	12	3	4	-	6	4	2	2	3	16	41	
	w	77	13	2	10	-	5	1	2	3	1	2	1	11	28	
	i	198	39	4	22	3	9	1	8	7	3	4	4	27	67	
Promotion ohne vorausgesetzte Abschlußprüfung	m	8	-	-	-	-	-	-	-	-	-	-	3	5	-	
	w	5	-	-	-	-	-	-	-	-	-	1	-	4	-	
	i	13	-	-	-	-	-	-	-	-	-	1	3	9	-	
Prüfungsgruppe zusammen	m	129	26	2	12	3	4	-	6	4	2	2	6	21	41	
	w	82	13	2	10	-	5	1	2	3	1	3	1	15	28	
	i	211	39	4	22	3	9	1	8	7	3	5	7	36	67	
Staatl. Lehramts- prüf. (LA) Grund- und Hauptschulen																
LA Grund- und Hauptschulen	m	8	1	-	1	1	-	1	-	1	-	1	1	-	1	
	w	20	-	-	1	1	1	3	1	1	4	-	1	4	3	
	i	28	1	-	2	2	1	4	1	2	4	1	2	4	4	

3 Bestandene Prüfungen nach Fächergruppen, Studienbereichen, Prüfungsgruppen,
Art der Prüfung und Fachsemestern

Fächergruppe Studienbereich Prüfung	Ge- schl.	Bestan- dene Prüfungen insgesamt	Davon Abschluß im ... Fachsemester													17 oder höher	ohne An- gabe
			6. oder nied- riger	7.	8	9.	10.	11.	12.	13.	14.	15	16.				
LA Grundschulen	m	5	1	1	1	1	-	-	-	-	-	-	-	1	-		
	w	12	-	-	2	8	3	-	1	-	-	-	-	-	-		
	i	17	1	1	3	7	3	-	1	-	-	-	-	1	-		
Prüfungsgruppe zusammen	m	13	2	1	2	2	-	1	-	1	-	1	1	1	1		
	w	32	-	-	3	7	4	3	2	1	4	-	1	4	3		
	i	45	2	1	5	9	4	4	2	2	4	1	2	5	4		
LA Realschulen/ Sekundarstufe I																	
LA Realschulen	m	9	2	-	-	-	2	1	1	1	-	1	-	1	-		
	w	12	1	1	1	-	2	1	1	-	1	2	-	2	-		
	i	21	3	1	1	-	4	2	2	1	1	3	-	3	-		
LA Haupt-,Real- schul-/Unterst. u.Mittelst.Gym.	m	25	22	-	-	-	-	-	2	1	-	-	-	-	-		
	w	22	21	-	-	-	-	1	-	-	-	-	-	-	-		
	i	47	43	-	-	-	-	1	2	1	-	-	-	-	-		
LA Mittelstufe/ Sekundarstufe I	m	6	-	-	1	1	1	1	2	-	-	-	-	-	-		
	w	9	1	1	-	2	-	1	-	1	1	-	1	1	-		
	i	15	1	1	1	3	1	2	2	1	1	-	1	1	-		
Prüfungsgruppe zusammen	m	40	24	-	1	1	3	2	5	2	-	1	-	1	-		
	w	43	23	2	1	2	2	3	1	1	2	2	1	3	-		
	i	83	47	2	2	3	5	5	6	3	2	3	1	4	-		
LA Gymnasien/ Sekundarst. II, allgem. Schulen																	
LA Gymnasien	m	68	7	1	1	4	5	5	8	13	8	5	1	8	2		
	w	57	9	8	2	-	3	5	5	8	8	1	2	4	2		
	i	125	16	9	3	4	8	10	13	21	16	6	3	12	4		
LA Oberstufe/ Sekundarst. II, allgem. Schulen	m	53	4	-	3	3	3	8	8	6	5	4	5	4	-		
	w	51	2	1	8	5	3	4	9	2	3	7	2	4	1		
	i	104	6	1	11	8	6	12	17	8	8	11	7	8	1		
Prüfungsgruppe zusammen	m	121	11	1	4	7	8	13	16	19	13	9	6	12	2		
	w	108	11	9	10	5	6	9	14	10	11	8	4	8	3		
	i	229	22	10	14	12	14	22	30	29	24	17	10	20	5		
LA Sonderschulen																	
LA Sonderschul	m	1	-	-	-	-	-	-	-	-	-	-	-	1	-		
	w	3	-	-	-	1	1	-	-	-	1	-	-	-	-		
	i	4	-	-	-	1	1	-	-	-	1	-	-	1	-		
Prüfungsgruppe zusammen	m	1	-	-	-	-	-	-	-	-	-	-	-	1	-		
	w	3	-	-	-	1	1	-	-	-	1	-	-	-	-		
	i	4	-	-	-	1	1	-	-	-	1	-	-	1	-		
LA Berufl. Sch./ Sekundarst. II, berufl. Schulen																	
LA Berufliche Schulen	m	6	-	5	-	-	-	-	-	-	-	-	-	1	-		
	w	2	-	2	-	-	-	-	-	-	-	-	-	-	-		
	i	8	-	7	-	-	-	-	-	-	-	-	-	1	-		
LA Oberstufe/ Sekundarst. II, berufl. Schulen	m	5	-	-	1	1	-	1	1	-	-	-	1	-	-		
	w	4	-	-	1	-	1	1	-	-	-	-	1	-	-		
	i	9	-	-	2	1	1	2	1	-	-	-	2	-	-		
Prüfungsgruppe zusammen	m	11	-	5	1	1	-	1	1	-	-	-	1	1	-		
	w	6	-	2	1	-	1	1	-	-	-	-	1	-	-		
	i	17	-	7	2	1	1	2	1	-	-	-	2	1	-		
Sonstige LA nach Schularten/ Schulstufen																	
Sonst. Staats- prüf.n. Schul- arten/-stufen	m	-	-	-	-	-	-	-	-	-	-	-	-	-	-		
	w	1	1	-	-	-	-	-	-	-	-	-	-	-	-		
	i	1	1	-	-	-	-	-	-	-	-	-	-	-	-		

3 Bestandene Prüfungen nach Fächergruppen, Studienbereichen, Prüfungsgruppen,
Art der Prüfung und Fachsemestern

Fächergruppe Studienbereich Prüfung	Ge- schl.	Bestan- dene Prüfungen insgesamt	Davon Abschluß im ... Fachsemester													17 oder höher	ohne An- gabe
			6. oder nied- riger	7.	8.	9.	10.	11.	12.	13.	14.	15.	16.				
Prüfungsgruppe zusammen	m	-	-	-	-	-	-	-	-	-	-	-	-	-	-	-	
	w	1	1	-	-	-	-	-	-	-	-	-	-	-	-	-	
	i	1	1	-	-	-	-	-	-	-	-	-	-	-	-	-	
Sonst. Abschluß																	
Abschlußzeugnis/ Zertifikat	m	-	-	-	-	-	-	-	-	-	-	-	-	-	-	-	
	w	3	-	-	-	-	3	-	-	-	-	-	-	-	-	-	
	i	3	-	-	-	-	3	-	-	-	-	-	-	-	-	-	
Prüfungsgruppe zusammen	m	-	-	-	-	-	-	-	-	-	-	-	-	-	-	-	
	w	3	-	-	-	-	3	-	-	-	-	-	-	-	-	-	
	i	3	-	-	-	-	3	-	-	-	-	-	-	-	-	-	
Studienbereich zusammen	m	929	73	19	43	50	73	95	125	110	80	66	42	109	44		
	w	1 091	63	30	38	50	103	128	146	132	118	78	47	128	32		
	i	2 020	136	49	81	100	176	221	271	242	198	144	89	237	76		
Sozialwesen																	
Diplom (U) und entsprech. Ab- schlußprüfungen																	
Magister	m	2	2	-	-	-	-	-	-	-	-	-	-	-	-	-	
	w	10	4	2	1	1	2	-	-	-	-	-	-	-	-	-	
	i	12	6	2	1	1	2	-	-	-	-	-	-	-	-	-	
Diplom (U)	m	98	12	4	9	8	13	7	6	9	7	3	7	13	-	-	
	w	271	28	12	11	27	31	30	19	29	22	13	13	36	-	-	
	i	369	40	16	20	35	44	37	25	38	29	16	20	49	-	-	
Diplom I (U-GH)	m	58	-	3	2	5	10	11	12	8	1	3	-	3	-	-	
	w	112	1	1	5	11	26	23	16	15	4	1	2	7	-	-	
	i	170	1	4	7	16	36	34	28	23	5	4	2	10	-	-	
Prüfungsgruppe zusammen	m	158	14	7	11	13	23	18	18	17	8	6	7	18	-	-	
	w	393	33	15	17	39	59	53	35	44	26	14	15	43	-	-	
	i	551	47	22	28	52	82	71	53	61	34	20	22	59	-	-	
Promotionen																	
Promotion (Ab- schlußprüfung vorausgesetzt)	m	4	1	-	-	-	-	-	-	-	-	-	-	-	3		
	w	7	-	-	-	-	-	-	-	4	-	-	-	-	3		
	i	11	1	-	-	-	-	-	-	4	-	-	-	-	6		
Prüfungsgruppe zusammen	m	4	1	-	-	-	-	-	-	-	-	-	-	-	3		
	w	7	-	-	-	-	-	-	-	4	-	-	-	-	3		
	i	11	1	-	-	-	-	-	-	4	-	-	-	-	6		
LA Berufl. Sch./ Sekundarst. II, berufl. Schulen																	
LA Berufliche Schulen	m	18	-	1	6	5	2	2	-	1	1	-	-	-	-	-	
	w	57	-	3	5	11	13	11	8	5	-	-	-	1	-	-	
	i	75	-	4	11	16	15	13	8	6	1	-	-	1	-	-	
LA Oberstufe/ Sekundarst. II, berufl. Schulen	m	8	1	2	1	2	1	1	-	-	-	-	-	-	-	-	
	w	22	1	2	3	7	1	4	1	1	-	-	-	2	-	-	
	i	30	2	4	4	9	2	5	1	1	-	-	-	2	-	-	
Prüfungsgruppe zusammen	m	26	1	3	7	7	3	3	-	1	1	-	-	-	-	-	
	w	79	1	5	8	18	14	15	9	6	-	-	-	3	-	-	
	i	105	2	8	15	25	17	18	9	7	1	-	-	3	-	-	
Fachhochschul- abschluß																	
Diplom (FH)	m	2 404	170	331	726	437	318	162	95	52	34	19	19	40	1		
	w	6 479	512	1 011	2 051	1 173	890	372	178	107	53	47	22	60	3		
	i	8 883	682	1 342	2 777	1 610	1 208	534	273	159	87	66	41	100	4		
Sonstiger FH- Abschluß	m	28	4	-	2	5	7	6	1	1	1	1	-	-	-	-	
	w	131	5	1	9	33	39	13	14	14	2	-	1	-	-	-	
	i	159	9	1	11	38	46	19	15	15	3	1	1	-	-	-	

Prüfungsjahr 1999

3 Bestandene Prüfungen nach Fächergruppen, Studienbereichen, Prüfungsgruppen,
Art der Prüfung und Fachsemestern

Fächergruppe Studienbereich Prüfung	Ge- schl.	Bestan- dene Prüfungen insgesamt	Davon Abschluß im ... Fachsemester													17 oder höher	ohne An- gabe
			6. oder nied- riger	7.	8.	9.	10.	11.	12.	13.	14.	15.	16.				
Prüfungsgruppe zusammen	m	2 432	174	331	728	442	325	188	96	53	35	20	19	40	1		
	w	6 810	517	1 012	2 060	1 206	929	385	192	121	55	47	23	60	3		
	i	9 042	691	1 343	2 788	1 648	1 254	553	288	174	90	67	42	100	4		
Sonst. Abschluß																	
Abschlußzeugnis/ Zertifikat	m	10	10	-	-	-	-	-	-	-	-	-	-	-	-		
	w	35	27	2	1	2	1	-	-	-	-	-	-	2	-		
	i	45	37	2	1	2	1	-	-	-	-	-	-	2	-		
Sonst. Abschluß in Deutschland	m	1	1	-	-	-	-	-	-	-	-	-	-	-	-		
	w	-	-	-	-	-	-	-	-	-	-	-	-	-	-		
	i	1	1	-	-	-	-	-	-	-	-	-	-	-	-		
Prüfungsgruppe zusammen	m	11	11	-	-	-	-	-	-	-	-	-	-	-	-		
	w	35	27	2	1	2	1	-	-	-	-	-	-	2	-		
	i	46	38	2	1	2	1	-	-	-	-	-	-	2	-		
Studienbereich zusammen	m	2 631	201	341	746	462	351	189	114	71	44	26	26	56	4		
	w	7 124	578	1 034	2 086	1 265	1 003	453	236	175	81	61	38	108	6		
	i	9 755	779	1 375	2 832	1 727	1 354	642	350	246	125	87	64	164	10		
Rechtswissenschaft																	
Diplom (U) und entsprech. Ab- schlußprüfungen																	
Magister	m	44	26	1	-	1	3	3	4	-	1	2	-	-	3		
	w	38	26	1	1	1	-	1	1	1	2	-	-	-	4		
	i	82	52	2	1	2	3	4	5	1	3	2	-	-	7		
Staatsexamen/ 1. Staatsprüfung	m	6 383	28	110	1 767	1 517	909	639	493	293	220	160	97	150	-		
	w	5 430	10	83	1 562	1 283	740	608	455	243	160	120	61	105	-		
	i	11 813	38	193	3 329	2 800	1 649	1 247	948	536	380	280	158	255	-		
Diplom I (U-GH)	m	7	1	4	-	1	1	-	-	-	-	-	-	-	-		
	w	11	5	4	2	-	-	-	-	-	-	-	-	-	-		
	i	18	6	8	2	1	1	-	-	-	-	-	-	-	-		
Prüfungsgruppe zusammen	m	6 434	55	115	1 767	1 519	913	642	497	293	221	162	97	150	3		
	w	5 479	41	88	1 565	1 284	740	609	456	244	162	120	61	105	4		
	i	11 913	96	203	3 332	2 803	1 653	1 251	953	537	383	282	158	255	7		
Promotionen																	
Promotion (Ab- schlußprüfung vorausgesetzt)	m	1 017	276	40	100	57	67	51	33	30	28	14	5	28	288		
	w	426	118	20	34	24	20	19	9	15	15	4	7	11	130		
	i	1 443	394	60	134	81	87	70	42	45	43	18	12	39	418		
Prüfungsgruppe zusammen	m	1 017	276	40	100	57	67	51	33	30	28	14	5	28	288		
	w	426	118	20	34	24	20	19	9	15	15	4	7	11	130		
	i	1 443	394	60	134	81	87	70	42	45	43	18	12	39	418		
LA Berufl. Sch / Sekundarst II, berufl. Schulen																	
LA Oberstufe/ Sekundarst II, berufl. Schulen	m	1	-	-	-	-	-	-	-	1	-	-	-	-	-		
	w	-	-	-	-	-	-	-	-	-	-	-	-	-	-		
	i	1	-	-	-	-	-	-	-	1	-	-	-	-	-		
Prüfungsgruppe zusammen	m	1	-	-	-	-	-	-	-	1	-	-	-	-	-		
	w	-	-	-	-	-	-	-	-	-	-	-	-	-	-		
	i	1	-	-	-	-	-	-	-	1	-	-	-	-	-		
Sonst. Abschluß																	
Abschlußzeugnis/ Zertifikat	m	121	114	2	-	1	2	-	-	1	-	-	-	-	1		
	w	56	51	-	1	-	1	-	-	-	-	-	-	-	3		
	i	177	165	2	1	1	3	-	-	1	-	-	-	-	4		
Sonst. Abschluß in Deutschland	m	5	5	-	-	-	-	-	-	-	-	-	-	-	-		
	w	5	5	-	-	-	-	-	-	-	-	-	-	-	-		
	i	10	10	-	-	-	-	-	-	-	-	-	-	-	-		

3 Bestandene Prüfungen nach Fächergruppen, Studienbereichen, Prüfungsgruppen,
Art der Prüfung und Fachsemestern

Fächergruppe Studienbereich Prüfung	Ge- schl.	Bestan- dene Prüfungen insgesamt	Davon Abschluß im . . . Fachsemester													17 oder höher	ohne An- gabe
			6 oder nied- riger	7.	8.	9	10.	11.	12.	13	14.	15	16				
Prüfungsgruppe zusammen	m	126	119	2	-	1	2	-	-	1	-	-	-	-	1		
	w	61	56	-	1	-	1	-	-	-	-	-	-	-	3		
	i	187	175	2	1	1	3	-	-	1	-	-	-	-	4		
Studienbereich zusammen	m	7 578	450	157	1 867	1 577	982	693	530	325	249	176	102	178	292		
	w	5 966	215	108	1 600	1 308	761	628	465	259	177	124	68	116	137		
	i	13 544	665	265	3 467	2 885	1 743	1 321	995	584	426	300	170	294	429		
Verwaltungswissenschaft																	
Diplom (U) und entsprech. Ab- schlußprüfungen																	
Magister	m	49	48	-	-	-	1	-	-	-	-	-	-	-	-		
	w	22	22	-	-	-	-	-	-	-	-	-	-	-	-		
	i	71	70	-	-	-	1	-	-	-	-	-	-	-	-		
Diplom (U)	m	201	4	-	5	5	17	31	31	24	14	7	10	53	-		
	w	74	1	1	3	8	10	11	7	12	3	3	1	14	-		
	i	275	5	1	8	13	27	42	38	36	17	10	11	67	-		
Prüfungsgruppe zusammen	m	250	52	-	5	5	18	31	31	24	14	7	10	53	-		
	w	96	23	1	3	8	10	11	7	12	3	3	1	14	-		
	i	346	75	1	8	13	28	42	38	36	17	10	11	67	-		
Promotionen																	
Promotion (Ab- schlußprüfung vorausgesetzt)	m	27	15	1	1	-	3	1	1	1	-	1	-	-	3		
	w	4	1	-	-	-	-	-	-	-	-	1	-	-	2		
	i	31	16	1	1	-	3	1	1	1	-	2	-	-	5		
Prüfungsgruppe zusammen	m	27	15	1	1	-	3	1	1	1	-	1	-	-	3		
	w	4	1	-	-	-	-	-	-	-	-	1	-	-	2		
	i	31	16	1	1	-	3	1	1	1	-	2	-	-	5		
LA Sonderschulen																	
LA Sonderschul	m	2	2	-	-	-	-	-	-	-	-	-	-	-	-		
	w	3	3	-	-	-	-	-	-	-	-	-	-	-	-		
	i	5	5	-	-	-	-	-	-	-	-	-	-	-	-		
Prüfungsgruppe zusammen	m	2	2	-	-	-	-	-	-	-	-	-	-	-	-		
	w	3	3	-	-	-	-	-	-	-	-	-	-	-	-		
	i	5	5	-	-	-	-	-	-	-	-	-	-	-	-		
Fachhochschul- abschluß																	
Diplom (FH)	m	2 779	2 361	341	36	29	8	3	-	-	1	-	-	-	-		
	w	1 808	1 511	243	29	19	2	3	-	-	-	1	-	-	-		
	i	4 587	3 872	584	65	48	10	6	-	-	1	1	-	-	-		
Staatl. Lauf- bahnprüfung (VerwFH)	m	4 552	4 166	279	99	2	6	-	-	-	-	-	-	-	-		
	w	3 265	2 967	220	69	4	3	1	1	-	-	-	-	-	-		
	i	7 817	7 133	499	168	6	9	1	1	-	-	-	-	-	-		
Prüfungsgruppe zusammen	m	7 331	6 527	620	135	31	14	3	-	-	1	-	-	-	-		
	w	5 073	4 478	463	98	23	5	4	1	-	-	1	-	-	-		
	i	12 404	11 005	1 083	233	54	19	7	1	-	1	1	-	-	-		
Sonst. Abschluß																	
Sonst. Abschluß in Deutschland	m	1	1	-	-	-	-	-	-	-	-	-	-	-	-		
	w	1	1	-	-	-	-	-	-	-	-	-	-	-	-		
	i	2	2	-	-	-	-	-	-	-	-	-	-	-	-		
Prüfungsgruppe zusammen	m	1	1	-	-	-	-	-	-	-	-	-	-	-	-		
	w	1	1	-	-	-	-	-	-	-	-	-	-	-	-		
	i	2	2	-	-	-	-	-	-	-	-	-	-	-	-		
Studienbereich zusammen	m	7 611	6 597	621	141	36	35	35	32	25	15	8	10	53	3		
	w	5 177	4 506	464	101	31	15	15	8	12	3	5	1	14	2		
	i	12 788	11 103	1 085	242	67	50	50	40	37	18	13	11	67	5		

3 Bestandene Prüfungen nach Fächergruppen, Studienbereichen, Prüfungsgruppen,
Art der Prüfung und Fachsemestern

Fächergruppe Studienbereich Prüfung	Ge- schl	Bestan- dene Prüfungen insgesamt	Davon Abschluß im . . . Fachsemester													17. oder höher	ohne An- gabe
			6. oder nied- riger	7.	8.	9	10	11.	12.	13.	14	15	16.				
Wirtschaftswissen- schaften																	
Diplom (U) und entsprech. Ab- schlußprüfungen																	
Magister	m	24	6	-	-	1	8	4	-	2	-	1	-	2	-	-	
	w	38	7	-	1	1	6	1	1	8	3	3	1	6	-	-	
	i	62	13	-	1	2	14	5	1	10	3	4	1	8	-	-	
Lizentiat	m	6	6	-	-	-	-	-	-	-	-	-	-	-	-	-	
	w	3	3	-	-	-	-	-	-	-	-	-	-	-	-	-	
	i	9	9	-	-	-	-	-	-	-	-	-	-	-	-	-	
Diplom (U)	m	8 476	67	148	448	839	1 451	1 292	1 285	836	621	411	367	578	133	-	
	w	3 959	26	36	132	374	789	747	637	461	269	161	119	193	15	-	
	i	12 435	93	184	580	1 213	2 240	2 039	1 922	1 297	890	572	486	771	148	-	
Diplom I (U-GH)	m	687	43	69	148	64	196	37	25	21	22	16	16	30	-	-	
	w	391	38	59	90	51	99	10	10	11	6	2	4	11	-	-	
	i	1 078	81	128	238	115	295	47	35	32	28	18	20	41	-	-	
Diplom (U)- Lehrer	m	306	2	3	16	30	62	42	45	46	21	17	9	13	-	-	
	w	321	4	2	12	25	57	72	67	29	19	11	8	15	-	-	
	i	627	6	5	28	55	119	114	112	75	40	28	17	28	-	-	
Prüfungsgruppe zusammen	m	9 499	124	220	612	934	1 717	1 375	1 355	905	664	445	392	623	133	-	
	w	4 712	78	97	235	451	951	830	715	509	297	177	132	225	15	-	
	i	14 211	202	317	847	1 385	2 668	2 205	2 070	1 414	961	622	524	848	148	-	
Promotionen																	
Promotion (Ab- schlußprüfung vorausgesetzt)	m	815	149	30	71	37	86	41	39	28	24	12	10	78	210	-	
	w	224	37	5	14	12	23	11	15	11	13	3	2	12	66	-	
	i	1 039	186	35	85	49	109	52	54	39	37	15	12	90	276	-	
Prüfungsgruppe zusammen	m	815	149	30	71	37	86	41	39	28	24	12	10	78	210	-	
	w	224	37	5	14	12	23	11	15	11	13	3	2	12	66	-	
	i	1 039	186	35	85	49	109	52	54	39	37	15	12	90	276	-	
Staatl. Lehramts- prüf (LA) Grund- und Hauptschulen																	
LA Grund- und Hauptschulen	m	11	1	4	-	3	3	-	-	-	-	-	-	-	-	-	
	w	13	2	5	2	1	2	-	-	-	-	-	-	-	1	-	
	i	24	3	9	2	4	5	-	-	-	-	-	-	-	1	-	
LA Grundschulen	m	-	-	-	-	-	-	-	-	-	-	-	-	-	-	-	
	w	1	-	-	-	-	-	-	-	1	-	-	-	-	-	-	
	i	1	-	-	-	-	-	-	-	1	-	-	-	-	-	-	
Prüfungsgruppe zusammen	m	11	1	4	-	3	3	-	-	-	-	-	-	-	-	-	
	w	14	2	5	2	1	2	-	-	1	-	-	-	-	1	-	
	i	25	3	9	2	4	5	-	-	1	-	-	-	-	1	-	
LA Realschulen/ Sekundarstufe I																	
LA Realschulen	m	21	5	5	2	2	-	3	2	2	-	-	-	-	-	-	
	w	29	5	-	5	5	6	2	1	3	1	-	1	-	-	-	
	i	50	10	5	7	7	6	5	3	5	1	-	1	-	-	-	
LA Haupt-,Real- schul./Unterst. u. Mittelsch. Gym.	m	5	2	-	-	1	-	-	-	1	-	1	-	-	-	-	
	w	3	1	-	-	-	1	-	-	1	-	-	-	-	-	-	
	i	8	3	-	-	1	1	-	-	2	-	1	-	-	-	-	
LA Mittelstufe/ Sekundarstufe I	m	1	1	-	-	-	-	-	-	-	-	-	-	-	-	-	
	w	-	-	-	-	-	-	-	-	-	-	-	-	-	-	-	
	i	1	1	-	-	-	-	-	-	-	-	-	-	-	-	-	
Prüfungsgruppe zusammen	m	27	8	5	2	3	-	3	2	3	-	1	-	-	-	-	
	w	32	6	-	5	5	7	2	1	4	1	-	1	-	-	-	
	i	59	14	5	7	8	7	5	3	7	1	1	1	-	-	-	

3 Bestandene Prüfungen nach Fächergruppen, Studienbereichen, Prüfungsgruppen,
Art der Prüfung und Fachsemestern

Fächergruppe Studienbereich Prüfung	Ge- schl.	Bestan- dene Prüfungen insgesamt	Davon Abschluß im ... Fachsemester													17 oder höher	ohne An- gabe
			6. oder nied- riger	7.	8.	9.	10.	11.	12.	13.	14.	15.	16.				
Stufenübergr. LA Sekundarstufe II und I																	
LA Sekundar- stufe II und I	m	1	-	-	-	-	-	1	-	-	-	-	-	-	-	-	
	w	-	-	-	-	-	-	-	-	-	-	-	-	-	-	-	
	i	1	-	-	-	-	-	1	-	-	-	-	-	-	-	-	
Prüfungsgruppe zusammen	m	1	-	-	-	-	-	1	-	-	-	-	-	-	-	-	
	w	-	-	-	-	-	-	-	-	-	-	-	-	-	-	-	
	i	1	-	-	-	-	-	1	-	-	-	-	-	-	-	-	
LA Gymnasien/ Sekundarst. II, allgem. Schulen																	
LA Gymnasien	m	2	1	-	-	-	1	-	-	-	-	-	-	-	-	-	
	w	5	5	-	-	-	-	-	-	-	-	-	-	-	-	-	
	i	7	6	-	-	-	1	-	-	-	-	-	-	-	-	-	
LA Oberstufe/ Sekundarst. II, allgem. Schulen	m	4	4	-	-	-	-	-	-	-	-	-	-	-	-	-	
	w	1	-	-	-	-	-	1	-	-	-	-	-	-	-	-	
	i	5	4	-	-	-	-	1	-	-	-	-	-	-	-	-	
Prüfungsgruppe zusammen	m	6	5	-	-	-	1	-	-	-	-	-	-	-	-	-	
	w	6	5	-	-	-	-	1	-	-	-	-	-	-	-	-	
	i	12	10	-	-	-	1	1	-	-	-	-	-	-	-	-	
LA Sonderschulen																	
LA Sonderschul.	m	7	1	-	-	4	1	-	1	-	-	-	-	-	-	-	
	w	6	-	-	-	4	1	1	-	-	-	-	-	-	-	-	
	i	13	1	-	-	8	2	1	1	-	-	-	-	-	-	-	
Prüfungsgruppe zusammen	m	7	1	-	-	4	1	-	1	-	-	-	-	-	-	-	
	w	6	-	-	-	4	1	1	-	-	-	-	-	-	-	-	
	i	13	1	-	-	8	2	1	1	-	-	-	-	-	-	-	
LA Berufl. Sch / Sekundarst. II, berufl. Schulen																	
LA Berufliche Schulen	m	54	-	1	3	15	4	16	4	6	-	3	1	1	-	-	
	w	51	-	2	1	14	3	15	2	2	5	3	-	4	-	-	
	i	105	-	3	4	29	7	31	6	8	5	6	1	5	-	-	
LA Oberstufe/ Sekundarst. II, berufl. Schulen	m	64	5	-	6	7	11	7	8	11	4	1	2	2	-	-	
	w	64	4	-	2	16	11	11	4	4	5	7	-	-	-	-	
	i	128	9	-	8	23	22	18	12	15	9	8	2	2	-	-	
Prüfungsgruppe zusammen	m	118	5	1	9	22	15	23	12	17	4	4	3	3	-	-	
	w	115	4	2	3	30	14	26	6	6	10	10	-	4	-	-	
	i	233	9	3	12	52	29	49	18	23	14	14	3	7	-	-	
Fachhochschul- abschluß																	
Diplom (FH)	m	6 464	401	521	1 617	1 306	1 040	679	350	203	134	78	49	86	-	-	
	w	5 024	261	249	1 321	1 071	967	562	274	128	65	51	33	42	-	-	
	i	11 488	662	770	2 938	2 377	2 007	1 241	624	331	199	129	82	128	-	-	
Sonstiger FH- Abschluß	m	38	34	-	3	1	-	-	-	-	-	-	-	-	-	-	
	w	37	25	-	9	1	1	-	-	-	1	-	-	-	-	-	
	i	75	59	-	12	2	1	-	-	-	1	-	-	-	-	-	
Prüfungsgruppe zusammen	m	6 502	435	521	1 620	1 307	1 040	679	350	203	134	78	49	86	-	-	
	w	5 061	286	249	1 330	1 072	968	562	274	128	66	51	33	42	-	-	
	i	11 563	721	770	2 950	2 379	2 008	1 241	624	331	200	129	82	128	-	-	
Sonst. Abschluß																	
Abschlußzeugnis/ Zertifikat	m	57	48	1	5	-	3	-	-	-	-	-	-	-	-	-	
	w	62	56	-	2	-	1	-	-	-	-	-	-	2	1	-	
	i	119	104	1	7	-	4	-	-	-	-	-	-	2	1	-	

Prüfungsjahr 1999

3 Bestandene Prüfungen nach Fächergruppen, Studienbereichen, Prüfungsgruppen,
Art der Prüfung und Fachsemestern

Fächergruppe Studienbereich Prüfung	Ge- schl.	Bestan- dene Prüfungen insgesamt	Davon Abschluß im . Fachsemester													17. oder höher	ohne An- gabe
			6. oder nied- riger	7.	8.	9	10.	11.	12.	13.	14.	15.	16.				
Sonst. Abschluß in Deutschland	m	56	51	5	-	-	-	-	-	-	-	-	-	-	-	-	
	w	17	17	-	-	-	-	-	-	-	-	-	-	-	-	-	
	i	73	68	5	-	-	-	-	-	-	-	-	-	-	-	-	
Abschlußprüfung im Ausland	m	18	1	-	14	1	2	-	-	-	-	-	-	-	-	-	
	w	25	-	-	20	3	2	-	-	-	-	-	-	-	-	-	
	i	43	1	-	34	4	4	-	-	-	-	-	-	-	-	-	
Prüfungsgruppe zusammen	m	131	100	6	19	1	5	-	-	-	-	-	-	-	-	-	
	w	104	73	-	22	3	3	-	-	-	-	-	-	-	2	1	
	i	235	173	6	41	4	8	-	-	-	-	-	-	-	2	1	
Studienbereich zusammen	m	17 117	828	787	2 333	2 311	2 868	2 122	1 759	1 156	826	540	454	790	343		
	w	10 274	491	358	1 611	1 578	1 969	1 433	1 011	659	387	241	168	285	83		
	i	27 391	1 319	1 145	3 944	3 889	4 837	3 555	2 770	1 815	1 213	781	622	1 075	426		
Wirtschaftsingenieur- wesen																	
Diplom (U) und entsprech. Ab- schlußprüfungen																	
Diplom (U)	m	1 243	67	23	51	68	178	198	236	151	106	53	40	71	1		
	w	150	6	2	6	5	18	28	24	25	21	8	4	5	-		
	i	1 393	73	25	57	73	196	226	260	176	127	59	44	76	1		
Prüfungsgruppe zusammen	m	1 243	67	23	51	68	178	198	236	151	106	53	40	71	1		
	w	150	6	2	6	5	18	28	24	25	21	6	4	5	-		
	i	1 393	73	25	57	73	196	226	260	176	127	59	44	76	1		
Promotionen																	
Promotion (Ab- schlußprüfung vorausgesetzt)	m	63	5	-	2	3	14	2	10	4	-	2	3	8	10		
	w	11	-	-	-	1	2	1	-	1	1	-	1	1	3		
	i	74	5	-	2	4	16	3	10	5	1	2	4	9	13		
Prüfungsgruppe zusammen	m	63	5	-	2	3	14	2	10	4	-	2	3	8	10		
	w	11	-	-	-	1	2	1	-	1	1	-	1	1	3		
	i	74	5	-	2	4	16	3	10	5	1	2	4	9	13		
Fachhochschul- abschluß																	
Diplom (FH)	m	1 835	413	78	335	367	291	180	82	34	30	6	10	6	3		
	w	389	78	13	65	63	80	60	17	8	4	-	1	-	-		
	i	2 224	491	91	400	430	371	240	99	42	34	6	11	6	3		
Prüfungsgruppe zusammen	m	1 835	413	78	335	367	291	180	82	34	30	6	10	6	3		
	w	389	78	13	65	63	80	60	17	8	4	-	1	-	-		
	i	2 224	491	91	400	430	371	240	99	42	34	6	11	6	3		
Sonst. Abschluß																	
Sonst. Abschluß in Deutschland	m	4	3	1	-	-	-	-	-	-	-	-	-	-	-		
	w	-	-	-	-	-	-	-	-	-	-	-	-	-	-		
	i	4	3	1	-	-	-	-	-	-	-	-	-	-	-		
Prüfungsgruppe zusammen	m	4	3	1	-	-	-	-	-	-	-	-	-	-	-		
	w	-	-	-	-	-	-	-	-	-	-	-	-	-	-		
	i	4	3	1	-	-	-	-	-	-	-	-	-	-	-		
Studienbereich zusammen	m	3 145	488	102	388	438	483	380	328	189	136	61	53	85	14		
	w	550	84	15	71	69	100	89	41	34	26	6	6	6	3		
	i	3 695	572	117	459	507	583	469	369	223	162	67	59	91	17		
Rechts-, Wirtschafts- und Sozialwissensch. zusammen	m	40 321	8 770	2 090	5 629	4 969	4 946	3 639	3 019	1 988	1 427	938	736	1 414	758		
	w	31 717	6 087	2 114	5 713	4 566	4 133	2 883	2 019	1 367	850	552	370	769	294		
	i	72 038	14 857	4 204	11 342	9 535	9 079	6 522	5 038	3 355	2 277	1 488	1 106	2 183	1 051		

3 Bestandene Prüfungen nach Fächergruppen, Studienbereichen, Prüfungsgruppen,
Art der Prüfung und Fachsemestern

Fächergruppe Studienbereich Prüfung	Ge- schl.	Bestan- dene Prüfungen insgesamt	Davon Abschluß im Fachsemester														17 oder höher	ohne An- gabe
			6 oder nied- riger	7	8.	9.	10.	11	12.	13.	14	15	16					
Mathematik, Naturwissen- schaften																		
Mathematik, Naturwissen- schaften allgemein																		
Diplom (U) und entsprech. Ab- schlußprüfungen																		
Magister	m	-	-	-	-	-	-	-	-	-	-	-	-	-	-	-	-	
	w	3	-	-	-	1	-	-	1	-	1	-	-	-	-	-	-	
	i	3	-	-	-	1	-	-	1	-	1	-	-	-	-	-	-	
Diplom (U)	m	21	20	-	-	-	-	-	1	-	-	-	-	-	-	-	-	
	w	7	5	-	-	-	-	1	-	1	-	-	-	-	-	-	-	
	i	28	25	-	-	-	-	1	1	1	-	-	-	-	-	-	-	
Prüfungsgruppe zusammen	m	21	20	-	-	-	-	-	1	-	-	-	-	-	-	-	-	
	w	10	5	-	-	1	-	1	1	1	1	-	-	-	-	-	-	
	i	31	25	-	-	1	-	1	2	1	1	-	-	-	-	-	-	
Promotionen																		
Promotion (Ab- schlußprüfung vorausgesetzt)	m	5	-	-	-	-	-	-	1	-	-	-	-	-	-	-	4	
	w	4	-	-	3	-	-	-	-	-	-	-	-	-	1	-	-	
	i	9	-	-	3	-	-	-	1	-	-	-	-	-	1	-	4	
Prüfungsgruppe zusammen	m	5	-	-	-	-	-	-	1	-	-	-	-	-	-	-	4	
	w	4	-	-	3	-	-	-	-	-	-	-	-	-	1	-	-	
	i	9	-	-	3	-	-	-	1	-	-	-	-	-	1	-	4	
Staatl. Lehramts- prüf (LA) Grund- und Hauptschulen																		
LA Grund- und Hauptschulen	m	28	-	5	6	3	6	2	3	2	1	-	-	-	-	-	-	
	w	220	4	33	88	61	25	5	2	1	-	-	-	-	1	-	-	
	i	248	4	38	94	64	31	7	5	3	1	-	-	-	1	-	-	
LA Grundschulen	m	-	-	-	-	-	-	-	-	-	-	-	-	-	-	-	-	
	w	26	1	3	19	3	-	-	-	-	-	-	-	-	-	-	-	
	i	26	1	3	19	3	-	-	-	-	-	-	-	-	-	-	-	
LA Grundstufe/ Primarstufe	m	30	4	4	4	9	2	2	3	1	-	1	-	-	-	-	-	
	w	346	22	32	58	141	46	26	5	4	-	3	2	7	-	-	-	
	i	376	26	36	62	150	48	28	8	5	-	4	2	7	-	-	-	
Prüfungsgruppe zusammen	m	58	4	9	10	12	8	4	6	3	1	1	-	-	-	-	-	
	w	592	27	68	185	205	71	31	7	5	-	3	2	8	-	-	-	
	i	650	31	77	175	217	79	35	13	8	1	4	2	8	-	-	-	
LA Sonderschulen																		
LA Sonderschul	m	11	-	-	-	3	2	5	1	-	-	-	-	-	-	-	-	
	w	37	-	-	2	10	11	8	5	-	-	1	-	-	-	-	-	
	i	48	-	-	2	13	13	13	6	-	-	1	-	-	-	-	-	
Prüfungsgruppe zusammen	m	11	-	-	-	3	2	5	1	-	-	-	-	-	-	-	-	
	w	37	-	-	2	10	11	8	5	-	-	1	-	-	-	-	-	
	i	48	-	-	2	13	13	13	6	-	-	1	-	-	-	-	-	
Sonst. Abschluß																		
Abschlußzeugnis/ Zertifikat	m	78	78	-	-	-	-	-	-	-	-	-	-	-	-	-	-	
	w	24	24	-	-	-	-	-	-	-	-	-	-	-	-	-	-	
	i	102	102	-	-	-	-	-	-	-	-	-	-	-	-	-	-	
Prüfungsgruppe zusammen	m	78	78	-	-	-	-	-	-	-	-	-	-	-	-	-	-	
	w	24	24	-	-	-	-	-	-	-	-	-	-	-	-	-	-	
	i	102	102	-	-	-	-	-	-	-	-	-	-	-	-	-	-	
Studienbereich zusammen	m	173	102	9	10	15	10	9	9	3	1	1	-	-	-	-	4	
	w	667	56	68	170	218	82	40	13	6	1	4	2	9	-	-	-	
	i	840	158	77	180	231	92	49	22	9	2	5	2	9	4	-	-	

Prüfungsjahr 1999

3 Bestandene Prüfungen nach Fächergruppen, Studienbereichen, Prüfungsgruppen,
Art der Prüfung und Fachsemestern

Fächergruppe Studienbereich Prüfung	Ge- schl	Bestan- dene Prüfungen insgesamt	Davon Abschluß im . . . Fachsemester														17 oder höher	ohne An- gabe
			6. oder nied- riger	7	8	9	10	11	12	13	14	15	16					
Mathematik																		
Diplom (U) und entsprech. Ab- schlußprüfungen																		
Magister	m	5	5	-	-	-	-	-	-	-	-	-	-	-	-	-	-	
	w	3	3	-	-	-	-	-	-	-	-	-	-	-	-	-	-	
	i	8	8	-	-	-	-	-	-	-	-	-	-	-	-	-	-	
Diplom (U)	m	1 225	10	11	30	49	104	162	182	192	140	109	72	164	-	-	-	
	w	438	2	-	6	8	40	73	72	72	49	35	26	55	-	-	-	
	i	1 663	12	11	36	57	144	235	254	264	189	144	98	219	-	-	-	
Diplom I (U-GH)	m	21	1	1	-	-	10	1	-	1	2	-	2	3	-	-	-	
	w	3	-	-	-	-	1	-	-	-	1	-	-	1	-	-	-	
	i	24	1	1	-	-	11	1	-	1	3	-	2	4	-	-	-	
Prüfungsgruppe zusammen	m	1 251	16	12	30	49	114	163	182	193	142	109	74	167	-	-	-	
	w	444	5	-	6	8	41	73	72	72	50	35	26	56	-	-	-	
	i	1 695	21	12	36	57	155	236	254	265	192	144	100	223	-	-	-	
Promotionen																		
Promotion (Ab- schlußprüfung vorausgesetzt)	m	426	70	14	14	15	20	11	19	18	10	5	11	55	164	-	-	
	w	121	17	8	5	1	6	3	2	5	3	1	1	8	61	-	-	
	i	547	87	22	19	16	26	14	21	23	13	6	12	63	225	-	-	
Prüfungsgruppe zusammen	m	426	70	14	14	15	20	11	19	18	10	5	11	55	164	-	-	
	w	121	17	8	5	1	6	3	2	5	3	1	1	8	61	-	-	
	i	547	87	22	19	16	26	14	21	23	13	6	12	63	225	-	-	
Staatl. Lehramts- prüf. (LA) Grund- und Hauptschulen																		
LA Grund- und Hauptschulen	m	78	4	9	16	14	21	4	4	-	4	1	1	-	-	-	-	
	w	386	14	61	149	84	45	12	8	2	4	2	3	2	-	-	-	
	i	464	18	70	165	98	66	16	12	2	8	3	4	2	-	-	-	
LA Grundschulen	m	6	1	-	1	1	-	2	-	-	-	-	-	-	-	1	-	
	w	73	13	8	15	24	5	-	6	1	-	1	-	-	-	-	-	
	i	79	14	8	16	25	5	2	6	1	-	1	-	-	-	1	-	
LA Grundstufe/ Primarstufe	m	11	-	1	2	5	1	1	1	-	-	-	-	-	-	-	-	
	w	146	43	8	17	53	9	7	1	3	1	2	-	1	1	-	-	
	i	157	43	9	19	58	10	8	2	3	1	2	-	1	1	-	-	
Prüfungsgruppe zusammen	m	95	5	10	19	20	22	7	5	-	4	1	1	-	1	-	-	
	w	605	70	77	181	161	59	19	15	6	5	5	3	3	1	-	-	
	i	700	75	87	200	181	81	26	20	6	9	6	4	3	2	-	-	
Stufenüberg. LA Grund /Sekund. I Primarstufe																		
LA Sekundar. I/ Primarstufe	m	-	-	-	-	-	-	-	-	-	-	-	-	-	-	-	-	
	w	1	-	-	-	-	-	1	-	-	-	-	-	-	-	-	-	
	i	1	-	-	-	-	-	1	-	-	-	-	-	-	-	-	-	
LA Grundsch./ Sekundarstufe I	m	1	-	-	1	-	-	-	-	-	-	-	-	-	-	-	-	
	w	1	1	-	-	-	-	-	-	-	-	-	-	-	-	-	-	
	i	2	1	-	1	-	-	-	-	-	-	-	-	-	-	-	-	
Prüfungsgruppe zusammen	m	1	-	-	1	-	-	-	-	-	-	-	-	-	-	-	-	
	w	2	1	-	-	-	-	1	-	-	-	-	-	-	-	-	-	
	i	3	1	-	1	-	-	1	-	-	-	-	-	-	-	-	-	
LA Realschulen/ Sekundarstufe I																		
LA Realschulen	m	149	6	10	27	37	23	23	12	2	3	3	-	3	-	-	-	
	w	147	3	15	32	35	37	9	5	2	4	3	-	2	-	-	-	
	i	296	9	25	59	72	60	32	17	4	7	6	-	5	-	-	-	

3 Bestandene Prüfungen nach Fächergruppen, Studienbereichen, Prüfungsgruppen,
Art der Prüfung und Fachsemestern

Fächergruppe Studienbereich Prüfung	Ge- schl	Bestan- dene Prüfungen insgesamt	Davon Abschluß im ... Fachsemester													17 oder höher	ohne An- gabe
			6. oder nied- riger	7.	8	9.	10.	11	12.	13.	14	15.	16				
LA Haupt-,Real- schul./Unterst. u.Mittelst.Gym	m	12	2	1	-	3	2	2	-	-	-	1	-	1	-		
	w	16	1	1	3	5	2	-	2	-	-	2	-	-	-		
	i	28	3	2	3	8	4	2	2	-	-	3	-	1	-		
LA Mittelstufe/ Sekundarstufe I	m	21	2	1	1	4	1	3	3	-	-	2	1	3	-		
	w	44	5	3	4	12	5	6	4	1	2	-	-	2	-		
	i	65	7	4	5	16	6	9	7	1	2	2	1	5	-		
Prüfungsgruppe zusammen	m	182	10	12	28	44	26	28	15	2	3	6	1	7	-		
	w	207	9	19	39	52	44	15	11	3	6	5	-	4	-		
	i	389	19	31	67	96	70	43	26	5	9	11	1	11	-		
LA Gymnasien/ Sekundarst. II, allgem. Schulen																	
LA Gymnasien	m	391	3	2	4	10	32	87	77	60	52	33	11	20	-		
	w	257	4	3	2	21	30	56	51	39	17	9	4	20	1		
	i	648	7	5	6	31	62	143	128	99	69	42	15	40	1		
LA Oberstufe/ Sekundarst. II, allgem. Schulen	m	40	8	-	4	3	5	4	6	2	2	4	1	1	-		
	w	59	23	-	4	3	1	9	10	2	4	3	-	-	-		
	i	99	31	-	8	6	6	13	16	4	6	7	1	1	-		
Prüfungsgruppe zusammen	m	431	11	2	8	13	37	91	83	62	54	37	12	21	-		
	w	316	27	3	6	24	31	65	61	41	21	12	4	20	1		
	i	747	38	5	14	37	68	156	144	103	75	49	16	41	1		
LA Sonderschulen																	
LA Sonderschul.	m	15	-	-	-	1	6	6	-	1	-	1	-	-	-		
	w	44	2	2	1	11	10	9	1	3	1	3	1	-	-		
	i	59	2	2	1	12	16	15	1	4	1	4	1	-	-		
Prüfungsgruppe zusammen	m	15	-	-	-	1	6	6	-	1	-	1	-	-	-		
	w	44	2	2	1	11	10	9	1	3	1	3	1	-	-		
	i	59	2	2	1	12	16	15	1	4	1	4	1	-	-		
LA Berufl. Sch./ Sekundarst. II, berufl. Schulen																	
LA Berufliche Schulen	m	3	-	-	-	-	1	-	2	-	-	-	-	-	-		
	w	-	-	-	-	-	-	-	-	-	-	-	-	-	-		
	i	3	-	-	-	-	1	-	2	-	-	-	-	-	-		
LA Oberstufe/ Sekundarst. II, berufl. Schulen	m	-	-	-	-	-	-	-	-	-	-	-	-	-	-		
	w	1	-	-	-	-	-	1	-	-	-	-	-	-	-		
	i	1	-	-	-	-	-	1	-	-	-	-	-	-	-		
Prüfungsgruppe zusammen	m	3	-	-	-	-	1	-	2	-	-	-	-	-	-		
	w	1	-	-	-	-	-	1	-	-	-	-	-	-	-		
	i	4	-	-	-	-	1	1	2	-	-	-	-	-	-		
Fachhochschul- abschluß																	
Diplom (FH)	m	89	1	-	7	33	19	14	5	5	-	1	1	3	-		
	w	63	-	2	7	16	20	8	4	-	2	-	-	4	-		
	i	152	1	2	14	49	39	22	9	5	2	1	1	7	-		
Prüfungsgruppe zusammen	m	89	1	-	7	33	19	14	5	5	-	1	1	3	-		
	w	63	-	2	7	16	20	8	4	-	2	-	-	4	-		
	i	152	1	2	14	49	39	22	9	5	2	1	1	7	-		
Sonst. Abschluß																	
Abschlußprüfung im Ausland	m	-	-	-	-	-	-	-	-	-	-	-	-	-	-		
	w	1	1	-	-	-	-	-	-	-	-	-	-	-	-		
	i	1	1	-	-	-	-	-	-	-	-	-	-	-	-		
Prüfungsgruppe zusammen	m	-	-	-	-	-	-	-	-	-	-	-	-	-	-		
	w	1	1	-	-	-	-	-	-	-	-	-	-	-	-		
	i	1	1	-	-	-	-	-	-	-	-	-	-	-	-		

3 Bestandene Prüfungen nach Fächergruppen, Studienbereichen, Prüfungsgruppen,
Art der Prüfung und Fachsemestern

Fächergruppe Studienbereich Prüfung	Ge- schl	Bestan- dene Prüfungen insgesamt	Davon Abschluß im . . . Fachsemester													17. oder höher	ohne An- gabe
			6 oder nied- riger	7.	8	9	10.	11	12.	13	14.	15.	16.				
Studienbereich zusammen	m	2 493	113	50	107	175	245	320	311	281	213	160	100	253	165		
	w	1 804	132	111	245	273	211	194	166	130	88	61	35	95	63		
	i	4 297	245	161	352	448	456	514	477	411	301	221	135	348	228		
Informatik																	
Diplom (U) und entsprech. Ab- schlußprüfungen																	
Diplom (U)	m	2 606	10	29	34	100	264	324	376	324	297	220	201	427	-		
	w	280	2	-	-	5	36	33	36	33	35	24	16	60	-		
	i	2 886	12	29	34	105	300	357	412	357	332	244	217	487	-		
Diplom I (U-GH)	m	42	-	-	1	4	11	3	6	3	7	3	1	3	-		
	w	4	-	-	1	-	1	-	-	1	1	-	-	-	-		
	i	46	-	-	2	4	12	3	6	4	8	3	1	3	-		
Prüfungsgruppe zusammen	m	2 648	10	29	35	104	275	327	382	327	304	223	202	430	-		
	w	284	2	-	1	5	37	33	36	34	36	24	16	80	-		
	i	2 932	12	29	36	109	312	360	418	361	340	247	218	490	-		
Promotionen																	
Promotion (Ab- schlußprüfung vorausgesetzt)	m	370	45	10	20	31	34	17	25	36	10	6	7	18	111		
	w	54	10	3	1	7	7	2	4	1	2	-	2	-	15		
	i	424	55	13	21	38	41	19	29	37	12	6	9	18	126		
Prüfungsgruppe zusammen	m	370	45	10	20	31	34	17	25	36	10	6	7	18	111		
	w	54	10	3	1	7	7	2	4	1	2	-	2	-	15		
	i	424	55	13	21	38	41	19	29	37	12	6	9	18	126		
Staatl. Lehramts- prüf. (LA) Grund- und Hauptschulen																	
LA Grund- und Hauptschulen	m	6	4	-	1	-	1	-	-	-	-	-	-	-	-		
	w	6	6	-	-	-	-	-	-	-	-	-	-	-	-		
	i	12	10	-	1	-	1	-	-	-	-	-	-	-	-		
Prüfungsgruppe zusammen	m	6	4	-	1	-	1	-	-	-	-	-	-	-	-		
	w	6	6	-	-	-	-	-	-	-	-	-	-	-	-		
	i	12	10	-	1	-	1	-	-	-	-	-	-	-	-		
Stufenübergr. LA Grund /Sekund. I Primarstufe																	
LA Grundschr./ Sekundarstufe I	m	1	-	-	-	-	-	-	-	-	1	-	-	-	-		
	w	-	-	-	-	-	-	-	-	-	-	-	-	-	-		
	i	1	-	-	-	-	-	-	-	-	1	-	-	-	-		
Prüfungsgruppe zusammen	m	1	-	-	-	-	-	-	-	-	1	-	-	-	-		
	w	-	-	-	-	-	-	-	-	-	-	-	-	-	-		
	i	1	-	-	-	-	-	-	-	-	1	-	-	-	-		
LA Realschulen/ Sekundarstufe I																	
LA Realschulen	m	18	16	-	1	-	-	-	-	-	-	-	-	-	1		
	w	13	11	1	-	-	-	1	-	-	-	-	-	-	-		
	i	31	27	1	1	-	-	1	-	-	-	-	-	-	1		
LA Haupt-,Real- schul./Unterst. u. Mittelst. Gym.	m	4	4	-	-	-	-	-	-	-	-	-	-	-	-		
	w	7	7	-	-	-	-	-	-	-	-	-	-	-	-		
	i	11	11	-	-	-	-	-	-	-	-	-	-	-	-		
LA Mittelstufe/ Sekundarstufe I	m	17	17	-	-	-	-	-	-	-	-	-	-	-	-		
	w	12	12	-	-	-	-	-	-	-	-	-	-	-	-		
	i	29	29	-	-	-	-	-	-	-	-	-	-	-	-		
Prüfungsgruppe zusammen	m	39	37	-	1	-	-	-	-	-	-	-	-	-	1		
	w	32	30	1	-	-	-	1	-	-	-	-	-	-	-		
	i	71	67	1	1	-	-	1	-	-	-	-	-	-	-		

3 Bestandene Prüfungen nach Fächergruppen, Studienbereichen, Prüfungsgruppen,
Art der Prüfung und Fachsemestern

Fächergruppe Studienbereich Prüfung	Ge- schl	Bestan- dene Prüfungen insgesamt	Davon Abschluß im Fachsemester													17. oder höher	ohne An- gabe
			6 oder nied- riger	7	8.	9.	10.	11	12.	13	14.	15.	16				
LA Gymnasien/ Sekundarst. II, allgem. Schulen																	
LA Gymnasien	m	113	98	5	4	1	1	-	-	-	-	-	-	-	-	4	
	w	39	30	7	-	1	-	-	-	1	-	-	-	-	-	-	
	i	152	128	12	4	2	1	-	-	1	-	-	-	-	-	4	
LA Oberstufe/ Sekundarst. II, allgem. Schulen	m	16	10	-	-	1	1	1	2	-	-	1	-	-	-	-	
	w	5	3	1	-	-	-	1	-	-	-	-	-	-	-	-	
	i	21	13	1	-	1	1	2	2	-	-	1	-	-	-	-	
Prüfungsgruppe zusammen	m	129	108	5	4	2	2	1	2	-	-	1	-	-	-	4	
	w	44	33	8	-	1	-	1	-	1	-	-	-	-	-	-	
	i	173	141	13	4	3	2	2	2	1	-	1	-	-	-	4	
LA Berufl. Sch./ Sekundarst. II, berufl. Schulen																	
LA Berufliche Schulen	m	3	-	3	-	-	-	-	-	-	-	-	-	-	-	-	
	w	2	-	-	1	-	-	-	-	1	-	-	-	-	-	-	
	i	5	-	3	1	-	-	-	-	1	-	-	-	-	-	-	
LA Oberstufe/ Sekundarst. II, berufl. Schulen	m	1	1	-	-	-	-	-	-	-	-	-	-	-	-	-	
	w	-	-	-	-	-	-	-	-	-	-	-	-	-	-	-	
	i	1	1	-	-	-	-	-	-	-	-	-	-	-	-	-	
Prüfungsgruppe zusammen	m	4	1	3	-	-	-	-	-	-	-	-	-	-	-	-	
	w	2	-	-	1	-	-	-	-	1	-	-	-	-	-	-	
	i	6	1	3	1	-	-	-	-	1	-	-	-	-	-	-	
Sonstige LA nach Schularten/ Schulstufen																	
Sonst. Staats- prüf.n. Schul- arten/-stufen	m	1	1	-	-	-	-	-	-	-	-	-	-	-	-	-	
	w	2	2	-	-	-	-	-	-	-	-	-	-	-	-	-	
	i	3	3	-	-	-	-	-	-	-	-	-	-	-	-	-	
Prüfungsgruppe zusammen	m	1	1	-	-	-	-	-	-	-	-	-	-	-	-	-	
	w	2	2	-	-	-	-	-	-	-	-	-	-	-	-	-	
	i	3	3	-	-	-	-	-	-	-	-	-	-	-	-	-	
Fachhochschul- abschluß																	
Diplom (FH)	m	2 420	47	84	461	640	444	247	158	100	81	46	31	81	-	-	
	w	308	9	12	50	58	61	32	24	26	14	8	5	9	-	-	
	i	2 728	56	96	511	698	505	279	182	126	95	54	36	90	-	-	
Sonstiger FH- Abschluß	m	1	-	-	-	1	-	-	-	-	-	-	-	-	-	-	
	w	-	-	-	-	-	-	-	-	-	-	-	-	-	-	-	
	i	1	-	-	-	1	-	-	-	-	-	-	-	-	-	-	
Prüfungsgruppe zusammen	m	2 421	47	84	461	641	444	247	158	100	81	46	31	81	-	-	
	w	308	9	12	50	58	61	32	24	26	14	8	5	9	-	-	
	i	2 729	56	96	511	699	505	279	182	126	95	54	36	90	-	-	
Sonst. Abschluß																	
Abschlußzeugnis/ Zertifikat	m	16	13	-	-	-	2	1	-	-	-	-	-	-	-	-	
	w	17	14	-	-	-	3	-	-	-	-	-	-	-	-	-	
	i	33	27	-	-	-	5	1	-	-	-	-	-	-	-	-	
Prüfungsgruppe zusammen	m	16	13	-	-	-	2	1	-	-	-	-	-	-	-	-	
	w	17	14	-	-	-	3	-	-	-	-	-	-	-	-	-	
	i	33	27	-	-	-	5	1	-	-	-	-	-	-	-	-	
Studienbereich zusammen	m	5 635	266	131	522	778	758	593	567	463	396	276	240	529	116	-	
	w	749	108	24	53	71	108	69	64	63	52	32	23	89	15	-	
	i	6 384	372	155	575	849	866	662	631	526	448	308	263	598	131	-	

Prüfungsjahr 1999

3 Bestandene Prüfungen nach Fächergruppen, Studienbereichen, Prüfungsgruppen,
Art der Prüfung und Fachsemester

Fächergruppe Studienbereich Prüfung	Ge- schl.	Bestan- dene Prüfungen insgesamt	Davon Abschluß im ... Fachsemester													17 oder höher	ohne An- gabe
			6 oder nied- riger	7	8.	9	10	11.	12	13.	14	15	16.				
Physik, Astronomie																	
Diplom (U) und entsprech. Ab- schlußprüfungen																	
Magister	m	1	-	-	-	-	-	-	-	1	-	-	-	-	-	-	
	w	-	-	-	-	-	-	-	-	-	-	-	-	-	-	-	
	i	1	-	-	-	-	-	-	-	1	-	-	-	-	-	-	
Diplom (U)	m	2 109	7	5	13	34	189	431	403	280	210	164	106	267	-	-	
	w	212	1	1	1	5	26	46	34	32	21	15	5	25	-	-	
	i	2 321	8	6	14	39	215	477	437	312	231	179	111	292	-	-	
Diplom I (U-GH)	m	29	-	-	2	2	4	2	5	2	3	1	1	7	-	-	
	w	2	-	-	-	-	-	1	-	1	-	-	-	-	-	-	
	i	31	-	-	2	2	4	3	5	3	3	1	1	7	-	-	
Prüfungsgruppe zusammen	m	2 139	7	5	15	36	193	433	408	283	213	165	107	274	-	-	
	w	214	1	1	1	5	26	47	34	33	21	15	5	25	-	-	
	i	2 353	8	6	16	41	219	480	442	316	234	180	112	299	-	-	
Promotionen																	
Promotion (Ab- schlußprüfung vorausgesetzt)	m	1 359	183	75	74	50	54	72	72	70	97	25	36	313	238	-	
	w	149	26	6	7	6	6	1	12	11	12	1	3	20	38	-	
	i	1 508	209	81	81	56	60	73	84	81	109	26	39	333	276	-	
Promotion ohne vorausgesetzte Abschlußprüfung	m	-	-	-	-	-	-	-	-	-	-	-	-	-	-	-	
	w	1	-	-	-	-	-	-	-	-	-	-	-	1	-	-	
	i	1	-	-	-	-	-	-	-	-	-	-	-	1	-	-	
Prüfungsgruppe zusammen	m	1 359	183	75	74	50	54	72	72	70	97	25	36	313	238	-	
	w	150	26	6	7	6	6	1	12	11	12	1	3	21	38	-	
	i	1 509	209	81	81	56	60	73	84	81	109	26	39	334	276	-	
Staatl. Lehramts- prüf (LA) Grund- und Hauptschulen																	
LA Grund- und Hauptschulen	m	4	2	1	1	-	-	-	-	-	-	-	-	-	-	-	
	w	1	-	-	1	-	-	-	-	-	-	-	-	-	-	-	
	i	5	2	1	2	-	-	-	-	-	-	-	-	-	-	-	
LA Grundschulen	m	2	1	-	1	-	-	-	-	-	-	-	-	-	-	-	
	w	2	-	-	1	-	-	1	-	-	-	-	-	-	-	-	
	i	4	1	-	2	-	-	1	-	-	-	-	-	-	-	-	
LA Grundstufe/ Primarstufe	m	-	-	-	-	-	-	-	-	-	-	-	-	-	-	-	
	w	1	-	-	-	1	-	-	-	-	-	-	-	-	-	-	
	i	1	-	-	-	1	-	-	-	-	-	-	-	-	-	-	
Prüfungsgruppe zusammen	m	6	3	1	2	-	-	-	-	-	-	-	-	-	-	-	
	w	4	-	-	2	1	-	1	-	-	-	-	-	-	-	-	
	i	10	3	1	4	1	-	1	-	-	-	-	-	-	-	-	
Stufenüberg. LA Grund /Sekund. I Primarstufe																	
LA Grundsch./ Sekundarstufe I	m	2	-	-	1	-	1	-	-	-	-	-	-	-	-	-	
	w	1	-	-	-	1	-	-	-	-	-	-	-	-	-	-	
	i	3	-	-	1	1	1	-	-	-	-	-	-	-	-	-	
Prüfungsgruppe zusammen	m	2	-	-	1	-	1	-	-	-	-	-	-	-	-	-	
	w	1	-	-	-	1	-	-	-	-	-	-	-	-	-	-	
	i	3	-	-	1	1	1	-	-	-	-	-	-	-	-	-	
LA Realschulen/ Sekundarstufe I																	
LA Realschulen	m	26	2	2	5	2	3	2	2	1	4	1	1	1	-	-	
	w	4	-	-	1	-	-	2	1	-	-	-	-	-	-	-	
	i	30	2	2	6	2	3	4	3	1	4	1	1	1	-	-	

Prüfungsjahr 1999

3 Bestandene Prüfungen nach Fächergruppen, Studienbereichen, Prüfungsgruppen,
Art der Prüfung und Fachsemestern

Fächergruppe Studienbereich Prüfung	Ge- schl.	Bestan- dene Prüfungen insgesamt	Davon Abschluß im ... Fachsemester													17 oder höher	ohne An- gabe
			6 oder nied- riger	7	8	9	10	11	12	13	14	15	16				
LA Haupt-,Real- schul./Unterst. u.Mittelst.Gym.	m	6	2	-	2	1	1	-	-	-	-	-	-	-	-		
	w	4	3	-	1	-	-	-	-	-	-	-	-	-	-		
	i	10	5	-	3	1	1	-	-	-	-	-	-	-	-		
LA Mittelstufe/ Sekundarstufe I	m	20	1	1	4	3	1	4	3	2	-	-	-	1	-		
	w	5	1	-	2	-	2	-	-	-	-	-	-	-	-		
	i	25	2	1	6	3	3	4	3	2	-	-	-	1	-		
Prüfungsgruppe zusammen	m	52	5	3	11	6	5	6	5	3	4	1	1	2	-		
	w	13	4	-	4	-	2	2	1	-	-	-	-	-	-		
	i	65	9	3	15	6	7	8	6	3	4	1	1	2	-		
Stufenübergr. LA Sekundarstufe II und I																	
LA Sekundar- stufe II und I	m	2	-	-	-	-	-	-	1	-	1	-	-	-	-		
	w	-	-	-	-	-	-	-	-	-	-	-	-	-	-		
	i	2	-	-	-	-	-	-	1	-	1	-	-	-	-		
Prüfungsgruppe zusammen	m	2	-	-	-	-	-	-	1	-	1	-	-	-	-		
	w	-	-	-	-	-	-	-	-	-	-	-	-	-	-		
	i	2	-	-	-	-	-	-	1	-	1	-	-	-	-		
LA Gymnasien/ Sekundarst. II, allgem. Schulen																	
LA Gymnasien	m	127	1	2	3	5	6	19	23	22	15	15	4	12	-		
	w	35	-	2	1	1	6	3	11	4	3	2	-	2	-		
	i	162	1	4	4	6	12	22	34	26	18	17	4	14	-		
LA Oberstufe/ Sekundarst. II, allgem. Schulen	m	50	3	-	7	5	6	4	6	6	1	2	4	6	-		
	w	25	1	2	1	5	2	2	4	3	3	2	-	-	-		
	i	75	4	2	8	10	8	6	10	9	4	4	4	6	-		
Prüfungsgruppe zusammen	m	177	4	2	10	10	12	23	29	28	16	17	8	18	-		
	w	60	1	4	2	6	8	5	15	7	6	4	-	2	-		
	i	237	5	6	12	16	20	28	44	35	22	21	8	20	-		
LA Berufl. Sch./ Sekundarst. II, berufl. Schulen																	
LA Oberstufe/ Sekundarst. II, berufl. Schulen	m	-	-	-	-	-	-	-	-	-	-	-	-	-	-		
	w	1	-	-	-	-	-	1	-	-	-	-	-	-	-		
	i	1	-	-	-	-	-	1	-	-	-	-	-	-	-		
Prüfungsgruppe zusammen	m	-	-	-	-	-	-	-	-	-	-	-	-	-	-		
	w	1	-	-	-	-	-	1	-	-	-	-	-	-	-		
	i	1	-	-	-	-	-	1	-	-	-	-	-	-	-		
Fachhochschul- abschluß																	
Diplom (FH)	m	62	-	-	1	19	8	3	4	6	3	2	2	14	-		
	w	19	-	-	1	3	3	2	1	1	3	3	1	1	-		
	i	81	-	-	2	22	11	5	5	7	6	5	3	15	-		
Prüfungsgruppe zusammen	m	62	-	-	1	19	8	3	4	6	3	2	2	14	-		
	w	19	-	-	1	3	3	2	1	1	3	3	1	1	-		
	i	81	-	-	2	22	11	5	5	7	6	5	3	15	-		
Studienbereich zusammen	m	3 799	202	86	114	121	273	537	519	390	334	210	154	621	238		
	w	462	32	11	17	22	45	59	63	52	42	23	9	49	38		
	i	4 261	234	97	131	143	318	596	582	442	376	233	163	670	276		
Chemie																	
Diplom (U) und entsprech. Ab- schlußprüfungen																	
Magister	m	1	-	-	-	-	-	1	-	-	-	-	-	-	-		
	w	-	-	-	-	-	-	-	-	-	-	-	-	-	-		
	i	1	-	-	-	-	-	1	-	-	-	-	-	-	-		

Statistisches Bundesamt, Fachserie 11, R 4 2, PJ 1999

Prüfungsjahr 1999

3 Bestandene Prüfungen nach Fächergruppen, Studienbereichen, Prüfungsgruppen,
Art der Prüfung und Fachsemestern

Fächergruppe Studienbereich Prüfung	Ge- schl	Bestan- dene Prüfungen insgesamt	Davon Abschluß im ... Fachsemester													17 oder höher	ohne An- gabe
			6 oder nied- riger	7.	8	9.	10.	11.	12.	13	14.	15.	16.				
Staatsexamen/ 1. Staatsprüfung	m	75	1	1	6	25	13	14	3	5	3	3	1	-	-		
	w	123	5	4	13	46	16	22	7	4	3	1	1	1	-		
	i	198	6	5	19	71	29	38	10	9	6	4	2	1	-		
Diplom (U)	m	1 213	10	-	18	63	210	212	175	143	91	71	53	167	-		
	w	459	3	1	4	17	109	86	54	39	26	37	23	60	-		
	i	1 672	13	1	22	80	319	298	229	182	117	108	76	227	-		
Diplom I (U-GH)	m	36	-	2	6	1	3	5	5	-	4	3	1	6	-		
	w	18	-	1	2	3	3	2	-	1	-	1	2	3	-		
	i	54	-	3	8	4	6	7	5	1	4	4	3	9	-		
Prüfungsgruppe zusammen	m	1 325	11	3	30	89	226	232	183	148	98	77	55	173	-		
	w	600	8	6	19	66	128	110	61	44	29	39	26	64	-		
	i	1 925	19	9	49	155	354	342	244	192	127	116	81	237	-		
Promotionen																	
Promotion (Ab- schlußprüfung vorausgesetzt)	m	1 894	259	96	74	57	87	36	55	86	48	62	97	528	409		
	w	651	87	38	30	22	36	17	17	24	20	14	24	167	155		
	i	2 545	346	134	104	79	123	53	72	110	68	76	121	695	564		
Prüfungsgruppe zusammen	m	1 894	259	96	74	57	87	36	55	86	48	62	97	528	409		
	w	651	87	38	30	22	36	17	17	24	20	14	24	167	155		
	i	2 545	346	134	104	79	123	53	72	110	68	76	121	695	564		
Staatl. Lehramts- prüf. (LA) Grund- und Hauptschulen																	
LA Grund- und Hauptschulen	m	5	1	-	1	1	2	-	-	-	-	-	-	-	-		
	w	5	1	1	1	-	-	1	-	-	-	-	-	-	1		
	i	10	2	1	2	1	2	1	-	-	-	-	-	-	1		
LA Grundschulen	m	-	-	-	-	-	-	-	-	-	-	-	-	-	-		
	w	1	-	-	1	-	-	-	-	-	-	-	-	-	-		
	i	1	-	-	1	-	-	-	-	-	-	-	-	-	-		
Prüfungsgruppe zusammen	m	5	1	-	1	1	2	-	-	-	-	-	-	-	-		
	w	6	1	1	2	-	-	1	-	-	-	-	-	-	1		
	i	11	2	1	3	1	2	1	-	-	-	-	-	-	1		
Stufenübergr. LA Grund-/Sekund. I Primarstufe																	
LA Grundsch. / Sekundarstufe I	m	-	-	-	-	-	-	-	-	-	-	-	-	-	-		
	w	1	-	-	1	-	-	-	-	-	-	-	-	-	-		
	i	1	-	-	1	-	-	-	-	-	-	-	-	-	-		
Prüfungsgruppe zusammen	m	-	-	-	-	-	-	-	-	-	-	-	-	-	-		
	w	1	-	-	1	-	-	-	-	-	-	-	-	-	-		
	i	1	-	-	1	-	-	-	-	-	-	-	-	-	-		
LA Realschulen/ Sekundarstufe I																	
LA Realschulen	m	11	-	2	1	2	1	1	2	1	1	-	-	-	-		
	w	21	1	3	5	5	4	2	-	1	-	-	-	-	-		
	i	32	1	5	6	7	5	3	2	2	1	-	-	-	-		
LA Haupt-, Real- schul. / Unterst. u. Mittelst. Gym	m	7	1	-	2	2	1	-	-	-	-	-	-	1	-		
	w	2	-	-	-	-	-	-	1	-	-	-	-	1	-		
	i	9	1	-	2	2	1	-	1	-	-	-	-	2	-		
LA Mittelstufe/ Sekundarstufe I	m	15	3	-	4	2	-	1	-	1	-	2	1	1	-		
	w	7	1	-	-	1	2	-	1	1	-	1	-	-	-		
	i	22	4	-	4	3	2	1	1	2	-	3	1	1	-		
Prüfungsgruppe zusammen	m	33	4	2	7	6	2	2	2	2	1	2	1	2	-		
	w	30	2	3	5	6	6	2	2	2	-	1	-	1	-		
	i	63	6	5	12	12	8	4	4	4	1	3	1	3	-		

3 Bestandene Prüfungen nach Fächergruppen, Studienbereichen, Prüfungsgruppen,
Art der Prüfung und Fachsemestern

Fächergruppe Studienbereich Prüfung	Ge- schl	Bestan- dene Prüfungen insgesamt	Davon Abschluß im Fachsemester													17 oder höher	ohne An- gabe
			6 oder nied- riger	7.	8	9.	10.	11	12	13	14	15	16				
LA Gymnasien/ Sekundarst II, allgem. Schulen																	
LA Gymnasien	m	68	-	2	2	5	4	4	15	15	6	6	5	3	1		
	w	74	1	-	-	2	5	10	14	14	11	10	1	6	-		
	i	142	1	2	2	7	9	14	29	29	17	16	6	9	1		
LA Oberstufe/ Sekundarst. II, allgem. Schulen	m	31	-	-	5	1	3	6	3	4	2	2	1	4	-		
	w	34	-	-	5	7	3	7	2	5	2	1	-	2	-		
	i	65	-	-	10	8	6	13	5	9	4	3	1	6	-		
Prüfungsgruppe zusammen	m	99	-	2	7	6	7	10	18	19	8	8	6	7	1		
	w	108	1	-	5	9	8	17	16	19	13	11	1	8	-		
	i	207	1	2	12	15	15	27	34	38	21	19	7	15	1		
LA Berufl. Sch./ Sekundarst. II, berufl. Schulen																	
LA Berufliche Schulen	m	1	-	-	-	-	1	-	-	-	-	-	-	-	-		
	w	1	-	-	-	-	1	-	-	-	-	-	-	-	-		
	i	2	-	-	-	-	2	-	-	-	-	-	-	-	-		
LA Oberstufe/ Sekundarst. II, berufl. Schulen	m	1	-	-	-	-	-	-	-	-	-	-	-	1	-		
	w	1	-	-	1	-	-	-	-	-	-	-	-	-	-		
	i	2	-	-	1	-	-	-	-	-	-	-	-	1	-		
Prüfungsgruppe zusammen	m	2	-	-	-	-	1	-	-	-	-	-	-	1	-		
	w	2	-	-	1	-	1	-	-	-	-	-	-	-	-		
	i	4	-	-	1	-	2	-	-	-	-	-	-	1	-		
Fachhochschul- abschluß																	
Diplom (FH)	m	195	1	5	44	52	33	21	7	5	7	7	5	8	-		
	w	84	-	1	22	27	11	5	9	-	2	4	-	3	-		
	i	279	1	6	66	79	44	26	16	5	9	11	5	11	-		
Prüfungsgruppe zusammen	m	195	1	5	44	52	33	21	7	5	7	7	5	8	-		
	w	84	-	1	22	27	11	5	9	-	2	4	-	3	-		
	i	279	1	6	66	79	44	26	16	5	9	11	5	11	-		
Sonst. Abschluß																	
Abschlußzeugnis/ Zertifikat	m	15	15	-	-	-	-	-	-	-	-	-	-	-	-		
	w	15	15	-	-	-	-	-	-	-	-	-	-	-	-		
	i	30	30	-	-	-	-	-	-	-	-	-	-	-	-		
Prüfungsgruppe zusammen	m	15	15	-	-	-	-	-	-	-	-	-	-	-	-		
	w	15	15	-	-	-	-	-	-	-	-	-	-	-	-		
	i	30	30	-	-	-	-	-	-	-	-	-	-	-	-		
Studienbereich zusammen	m	3 568	291	108	163	211	358	301	265	260	162	156	164	719	410		
	w	1 497	114	49	85	130	190	152	105	89	64	69	51	243	156		
	i	5 065	405	157	248	341	548	453	370	349	226	225	215	962	566		
Pharmazie																	
Diplom (U) und entsprech. Ab- schlußprüfungen																	
Staatsexamen/ 1. Staatsprüfung	m	449	-	2	120	149	72	41	16	11	14	4	7	13	-		
	w	1 347	2	3	430	463	204	102	63	30	12	6	8	24	-		
	i	1 796	2	5	550	612	276	143	79	41	26	10	15	37	-		
Staatsexamen/ (einphas.Ausb.)	m	1	-	-	-	1	-	-	-	-	-	-	-	-	-		
	w	3	-	-	-	3	-	-	-	-	-	-	-	-	-		
	i	4	-	-	-	4	-	-	-	-	-	-	-	-	-		
Diplom (U)	m	7	-	-	-	1	2	4	-	-	-	-	-	-	-		
	w	20	-	-	-	-	9	8	2	1	-	-	-	-	-		
	i	27	-	-	-	1	11	12	2	1	-	-	-	-	-		

3 Bestandene Prüfungen nach Fächergruppen, Studienbereichen, Prüfungsgruppen,
Art der Prüfung und Fachsemestern

Fächergruppe Studienbereich Prüfung	Ge- schl	Bestan- dene Prüfungen insgesamt	Davon Abschluß im Fachsemester													17. oder höher	ohne An- gabe
			6. oder nied- riger	7	8	9	10	11	12	13	14	15	16				
Prüfungsgruppe zusammen	m	457	-	2	120	151	74	45	16	11	14	4	7	13	-		
	w	1 370	2	3	430	466	213	110	65	31	12	6	8	24	-		
	i	1 827	2	5	550	617	287	155	81	42	26	10	15	37	-		
Promotionen																	
Promotion (Ab- schlußprüfung vorausgesetzt)	m	118	9	4	13	3	5	-	2	-	7	5	4	27	39		
	w	113	7	6	14	1	8	1	3	5	5	3	5	27	28		
	i	231	16	10	27	4	13	1	5	5	12	8	9	54	67		
Prüfungsgruppe zusammen	m	118	9	4	13	3	5	-	2	-	7	5	4	27	39		
	w	113	7	6	14	1	8	1	3	5	5	3	5	27	28		
	i	231	16	10	27	4	13	1	5	5	12	8	9	54	67		
Studienbereich zusammen	m	575	9	6	133	154	79	45	18	11	21	9	11	40	39		
	w	1 483	9	9	444	467	221	111	68	36	17	9	13	51	28		
	i	2 058	18	15	577	621	300	156	86	47	38	18	24	91	67		
Biologie																	
Diplom (U) und entsprech. Ab- schlußprüfungen																	
Magister	m	9	-	-	-	-	-	-	2	-	3	1	-	3	-		
	w	16	-	-	-	-	1	-	1	2	5	2	-	5	-		
	i	25	-	-	-	-	1	-	3	2	8	3	-	8	-		
Diplom (U)	m	1 338	3	5	16	47	139	229	259	222	178	88	55	97	-		
	w	1 729	3	3	19	63	186	350	359	294	182	91	69	110	-		
	i	3 067	6	8	35	110	325	579	618	516	360	179	124	207	-		
Prüfungsgruppe zusammen	m	1 347	3	5	16	47	139	229	261	222	181	89	55	100	-		
	w	1 745	3	3	19	63	187	350	360	296	187	93	69	115	-		
	i	3 092	6	8	35	110	326	579	621	518	368	182	124	215	-		
Promotionen																	
Promotion (Ab- schlußprüfung vorausgesetzt)	m	912	124	49	53	36	48	33	56	51	26	18	24	201	193		
	w	765	94	41	44	26	37	23	49	38	34	19	17	192	151		
	i	1 677	218	90	97	62	85	56	105	89	60	37	41	393	344		
Prüfungsgruppe zusammen	m	912	124	49	53	36	48	33	56	51	26	18	24	201	193		
	w	765	94	41	44	26	37	23	49	38	34	19	17	192	151		
	i	1 677	218	90	97	62	85	56	105	89	60	37	41	393	344		
Staatl. Lehramts- prüf. (LA) Grund- und Hauptschulen																	
LA Grund- und Hauptschulen	m	13	1	-	4	3	-	1	1	1	1	-	1	-	-		
	w	60	-	4	9	10	6	10	6	5	2	3	2	1	2		
	i	73	1	4	13	13	6	11	7	6	3	3	3	1	2		
LA Grundschulen	m	2	-	-	-	1	1	-	-	-	-	-	-	-	-		
	w	22	1	1	2	8	9	-	1	-	-	-	-	-	-		
	i	24	1	1	2	9	10	-	1	-	-	-	-	-	-		
LA Grundstufe/ Primarstufe	m	-	-	-	-	-	-	-	-	-	-	-	-	-	-		
	w	8	-	-	-	-	-	2	3	-	2	-	1	-	-		
	i	8	-	-	-	-	-	2	3	-	2	-	1	-	-		
Prüfungsgruppe zusammen	m	15	1	-	4	4	1	1	1	1	1	-	1	-	-		
	w	90	1	5	11	18	15	12	10	5	4	3	3	1	2		
	i	105	2	5	15	22	16	13	11	6	5	3	4	1	2		
Stufenübergr. LA Grund-/Sekund. I Primarstufe																	
LA Grundsch / Sekundarstufe I	m	1	-	-	-	-	-	-	-	-	1	-	-	-	-		
	w	-	-	-	-	-	-	-	-	-	-	-	-	-	-		
	i	1	-	-	-	-	-	-	-	-	1	-	-	-	-		

3 Bestandene Prüfungen nach Fächergruppen, Studienbereichen, Prüfungsgruppen,
Art der Prüfung und Fachsemestern

Fächergruppe Studienbereich Prüfung	Ge- schl.	Bestan- dene Prüfungen insgesamt	Davon Abschluß im ... Fachsemester														17. oder höher	ohne An- gabe
			6. oder nied- riger	7	8	9	10	11	12	13	14	15	16					
Prüfungsgruppe zusammen	m	1	-	-	-	-	-	-	-	-	-	1	-	-	-	-		
	w	-	-	-	-	-	-	-	-	-	-	-	-	-	-	-		
	i	1	-	-	-	-	-	-	-	-	-	1	-	-	-	-		
LA Realschulen/ Sekundarstufe I																		
LA Realschulen	m	39	-	7	5	5	4	5	4	3	1	4	-	1	-	-		
	w	114	3	7	17	33	22	11	8	4	3	-	2	4	-	-		
	i	153	3	14	22	38	26	16	12	7	4	4	2	5	-	-		
LA Haupt-,Real- schul./Unterst. u.Mittelst.Gym.	m	3	-	1	1	1	-	-	-	-	-	-	-	-	-	-		
	w	9	1	1	1	1	1	1	1	-	1	-	-	1	-	-		
	i	12	1	2	2	2	1	1	1	-	1	-	-	1	-	-		
LA Mittelstufe/ Sekundarstufe I	m	21	-	-	1	3	3	5	1	2	1	3	-	1	1	-		
	w	48	2	-	8	6	10	8	5	5	-	1	-	3	-	-		
	i	69	2	-	9	9	13	13	6	7	1	4	-	4	1	-		
Prüfungsgruppe zusammen	m	63	-	8	7	9	7	10	5	5	2	7	-	2	1	-		
	w	171	6	8	26	40	33	20	14	9	4	1	2	8	-	-		
	i	234	6	16	33	49	40	30	19	14	6	8	2	10	1	-		
Stufenübergr. LA Sekundarstufe II und I																		
LA Sekundar- stufe II und I	m	2	-	-	-	-	1	-	1	-	-	-	-	-	-	-		
	w	4	-	-	-	-	-	-	2	1	1	-	-	-	-	-		
	i	6	-	-	-	-	1	-	3	1	1	-	-	-	-	-		
Prüfungsgruppe zusammen	m	2	-	-	-	-	1	-	1	-	-	-	-	-	-	-		
	w	4	-	-	-	-	-	-	2	1	1	-	-	-	-	-		
	i	6	-	-	-	-	1	-	3	1	1	-	-	-	-	-		
LA Gymnasien/ Sekundarst. II, allgem. Schulen																		
LA Gymnasien	m	158	1	1	1	5	11	22	37	23	21	13	9	14	-	-		
	w	293	4	2	1	8	29	56	61	57	29	13	10	23	-	-		
	i	451	5	3	2	13	40	78	98	80	50	26	19	37	-	-		
LA Oberstufe/ Sekundarst. II, allgem. Schulen	m	63	5	1	4	4	7	9	12	6	5	5	1	4	-	-		
	w	152	15	3	15	10	22	15	20	18	11	12	4	7	-	-		
	i	215	20	4	19	14	29	24	32	24	16	17	5	11	-	-		
Prüfungsgruppe zusammen	m	221	6	2	5	9	18	31	49	29	26	18	10	18	-	-		
	w	445	19	5	16	18	51	71	81	75	40	25	14	30	-	-		
	i	666	25	7	21	27	69	102	130	104	66	43	24	48	-	-		
LA Sonderschulen																		
LA Sonderschul	m	11	-	-	-	2	1	6	2	-	-	-	-	-	-	-		
	w	37	-	-	5	6	14	7	3	-	2	-	-	-	-	-		
	i	48	-	-	5	8	15	13	5	-	2	-	-	-	-	-		
Prüfungsgruppe zusammen	m	11	-	-	-	2	1	6	2	-	-	-	-	-	-	-		
	w	37	-	-	5	6	14	7	3	-	2	-	-	-	-	-		
	i	48	-	-	5	8	15	13	5	-	2	-	-	-	-	-		
LA Berufl. Sch./ Sekundarst. II, berufl. Schulen																		
LA Berufliche Schulen	m	-	-	-	-	-	-	-	-	-	-	-	-	-	-	-		
	w	1	-	1	-	-	-	-	-	-	-	-	-	-	-	-		
	i	1	-	1	-	-	-	-	-	-	-	-	-	-	-	-		
LA Oberstufe/ Sekundarst. II, berufl. Schulen	m	1	1	-	-	-	-	-	-	-	-	-	-	-	-	-		
	w	2	-	-	-	-	-	-	-	1	-	-	-	1	-	-		
	i	3	1	-	-	-	-	-	-	1	-	-	-	1	-	-		
Prüfungsgruppe zusammen	m	1	1	-	-	-	-	-	-	-	-	-	-	-	-	-		
	w	3	-	1	-	-	-	-	-	1	-	-	-	1	-	-		
	i	4	1	1	-	-	-	-	-	1	-	-	-	1	-	-		

Prüfungsjahr 1999

3 Bestandene Prüfungen nach Fächergruppen, Studienbereichen, Prüfungsgruppen,
Art der Prüfung und Fachsemestern

Fächergruppe Studienbereich Prüfung	Ge- schl.	Bestan- dene Prüfungen insgesamt	Davon Abschluß im ... Fachsemester														17 oder höher	ohne An- gabe
			6. oder nied- riger	7.	8.	9.	10.	11	12.	13	14.	15	16					
Fachhochschul- abschluß																		
Diplom (FH)	m	102	-	-	11	24	35	17	4	6	3	1	1	-	-	-		
	w	143	-	1	8	46	40	28	8	10	1	1	-	-	-	-		
	i	245	-	1	19	70	75	45	12	16	4	2	1	-	-	-		
Prüfungsgruppe zusammen	m	102	-	-	11	24	35	17	4	6	3	1	1	-	-	-		
	w	143	-	1	8	46	40	28	8	10	1	1	-	-	-	-		
	i	245	-	1	19	70	75	45	12	16	4	2	1	-	-	-		
Sonst. Abschluß																		
Abschlußzeugnis/ Zertifikat	m	-	-	-	-	-	-	-	-	-	-	-	-	-	-	-		
	w	2	2	-	-	-	-	-	-	-	-	-	-	-	-	-		
	i	2	2	-	-	-	-	-	-	-	-	-	-	-	-	-		
Sonst. Abschluß in Deutschland	m	1	-	-	-	-	-	1	-	-	-	-	-	-	-	-		
	w	1	-	-	-	-	1	-	-	-	-	-	-	-	-	-		
	i	2	-	-	-	-	1	1	-	-	-	-	-	-	-	-		
Prüfungsgruppe zusammen	m	1	-	-	-	-	-	1	-	-	-	-	-	-	-	-		
	w	3	2	-	-	-	1	-	-	-	-	-	-	-	-	-		
	i	4	2	-	-	-	1	1	-	-	-	-	-	-	-	-		
Studienbereich zusammen	m	2 676	135	64	96	131	250	328	379	314	240	133	91	321	194	-		
	w	3 406	125	64	129	217	378	511	527	435	273	142	105	347	153	-		
	i	6 082	260	128	225	348	628	839	906	749	513	275	196	668	347	-		
Geowissenschaften (ohne Geographie)																		
Diplom (U) und entsprech. Ab- schlußprüfungen																		
Diplom (U)	m	588	-	1	4	7	22	65	85	120	92	67	39	86	-	-		
	w	286	-	-	4	4	10	36	42	61	53	23	20	33	-	-		
	i	874	-	1	8	11	32	101	127	181	145	90	59	119	-	-		
Prüfungsgruppe zusammen	m	588	-	1	4	7	22	65	85	120	92	67	39	86	-	-		
	w	286	-	-	4	4	10	36	42	61	53	23	20	33	-	-		
	i	874	-	1	8	11	32	101	127	181	145	90	59	119	-	-		
Promotionen																		
Promotion (Ab- schlußprüfung vorausgesetzt)	m	227	25	13	9	10	12	3	16	5	12	6	6	47	63	-		
	w	82	10	3	10	3	6	2	4	1	4	1	2	13	23	-		
	i	309	35	16	19	13	18	5	20	6	16	7	8	60	86	-		
Prüfungsgruppe zusammen	m	227	25	13	9	10	12	3	16	5	12	6	6	47	63	-		
	w	82	10	3	10	3	6	2	4	1	4	1	2	13	23	-		
	i	309	35	16	19	13	18	5	20	6	16	7	8	60	86	-		
LA Gymnasien/ Sekundarst II, allgem. Schulen																		
LA Gymnasien	m	1	1	-	-	-	-	-	-	-	-	-	-	-	-	-		
	w	1	-	-	-	-	-	1	-	-	-	-	-	-	-	-		
	i	2	1	-	-	-	-	1	-	-	-	-	-	-	-	-		
Prüfungsgruppe zusammen	m	1	1	-	-	-	-	-	-	-	-	-	-	-	-	-		
	w	1	-	-	-	-	-	1	-	-	-	-	-	-	-	-		
	i	2	1	-	-	-	-	1	-	-	-	-	-	-	-	-		
Fachhochschul- abschluß																		
Staatl. Lauf- bahnprüfung (VerwFH)	m	7	7	-	-	-	-	-	-	-	-	-	-	-	-	-		
	w	3	3	-	-	-	-	-	-	-	-	-	-	-	-	-		
	i	10	10	-	-	-	-	-	-	-	-	-	-	-	-	-		
Prüfungsgruppe zusammen	m	7	7	-	-	-	-	-	-	-	-	-	-	-	-	-		
	w	3	3	-	-	-	-	-	-	-	-	-	-	-	-	-		
	i	10	10	-	-	-	-	-	-	-	-	-	-	-	-	-		

3 Bestandene Prüfungen nach Fächergruppen, Studienbereichen, Prüfungsgruppen,
Art der Prüfung und Fachsemestern

Fächergruppe Studienbereich Prüfung	Ge- schl	Bestan- dene Prüfungen insgesamt	Davon Abschluß im Fachsemester													17 oder höher	ohne An- gabe
			6 oder nied- riger	7	8	9.	10	11.	12.	13.	14	15.	16				
Studienbereich zusammen	m	823	33	14	13	17	34	68	101	125	104	73	45	133	63		
	w	372	13	3	14	7	16	39	46	62	57	24	22	46	23		
	i	1 195	46	17	27	24	50	107	147	187	161	97	67	179	86		
Geographie																	
Diplom (U) und entsprech. Ab- schlußprüfungen																	
Magister	m	75	-	1	-	5	4	2	10	9	8	15	6	15	-		
	w	111	1	-	2	3	10	19	25	16	11	7	7	10	-		
	i	186	1	1	2	8	14	21	35	25	19	22	13	25	-		
Diplom (U)	m	777	-	2	7	17	46	89	104	132	102	81	74	123	-		
	w	599	1	2	4	10	16	83	126	108	88	66	31	64	-		
	i	1 376	1	4	11	27	62	172	230	240	190	147	105	187	-		
Prüfungsgruppe zusammen	m	852	-	3	7	22	50	91	114	141	110	96	80	138	-		
	w	710	2	2	6	13	26	102	151	124	99	73	38	74	-		
	i	1 562	2	5	13	35	76	193	265	265	209	169	118	212	-		
Promotionen																	
Promotion (Ab- schlußprüfung vorausgesetzt)	m	105	16	8	8	5	2	5	4	7	4	2	5	18	21		
	w	29	5	1	1	3	2	1	1	-	-	-	-	3	12		
	i	134	21	9	9	8	4	6	5	7	4	2	5	21	33		
Promotion ohne vorausgesetzte Abschlußprüfung	m	12	4	1	-	-	-	-	-	2	1	1	1	2	-		
	w	4	1	-	-	1	-	-	-	-	1	-	-	1	-		
	i	16	5	1	-	1	-	-	-	2	2	1	1	3	-		
Prüfungsgruppe zusammen	m	117	20	9	8	5	2	5	4	9	5	3	6	20	21		
	w	33	6	1	1	4	2	1	1	-	1	-	-	4	12		
	i	150	26	10	9	9	4	6	5	9	6	3	6	24	33		
Staatl Lehramts- prüf (LA) Grund- und Hauptschulen																	
LA Grund- und Hauptschulen	m	21	-	3	5	3	2	2	1	2	1	1	-	1	-		
	w	37	1	2	7	8	3	2	2	2	1	2	3	4	-		
	i	58	1	5	12	11	5	4	3	4	2	3	3	5	-		
LA Grundschulen	m	4	-	-	-	2	1	-	-	-	1	-	-	-	-		
	w	12	1	-	5	2	3	1	-	-	-	-	-	-	-		
	i	16	1	-	5	4	4	1	-	-	1	-	-	-	-		
LA Hauptschulen	m	-	-	-	-	-	-	-	-	-	-	-	-	-	-		
	w	1	1	-	-	-	-	-	-	-	-	-	-	-	-		
	i	1	1	-	-	-	-	-	-	-	-	-	-	-	-		
LA Grundstufe/ Primarstufe	m	1	1	-	-	-	-	-	-	-	-	-	-	-	-		
	w	8	4	-	-	1	-	3	-	-	-	-	-	-	-		
	i	9	5	-	-	1	-	3	-	-	-	-	-	-	-		
Prüfungsgruppe zusammen	m	26	1	3	5	5	3	2	1	2	2	1	-	1	-		
	w	58	7	2	12	11	6	6	2	2	1	2	3	4	-		
	i	84	8	5	17	16	9	8	3	4	3	3	3	5	-		
Stufenüberg. LA Grund./Sekund I Primarstufe																	
La Sekundar./ Primarstufe	m	-	-	-	-	-	-	-	-	-	-	-	-	-	-		
	w	1	-	-	-	-	1	-	-	-	-	-	-	-	-		
	i	1	-	-	-	-	1	-	-	-	-	-	-	-	-		
Prüfungsgruppe zusammen	m	-	-	-	-	-	-	-	-	-	-	-	-	-	-		
	w	1	-	-	-	-	1	-	-	-	-	-	-	-	-		
	i	1	-	-	-	-	1	-	-	-	-	-	-	-	-		

Prüfungsjahr 1999

3 Bestandene Prüfungen nach Fächergruppen, Studienbereichen, Prüfungsgruppen,
Art der Prüfung und Fachsemestern

Fächergruppe Studienbereich Prüfung	Ge- schl	Bestan- dene Prüfungen insgesamt	Davon Abschluß im Fachsemester														17 oder höher	ohne An- gabe
			6 oder nied- riger	7.	8.	9	10	11	12	13	14.	15	16					
LA Realschulen/ Sekundarstufe I																		
LA Realschulen	m	30	1	1	-	7	8	3	2	2	1	4	1	-	-	-		
	w	34	4	-	3	11	6	1	3	1	1	2	1	-	-	1		
	i	64	5	1	3	18	14	4	5	3	2	6	2	-	-	1		
LA Haupt-,Real- schul /Unterst. u.Mittelst.Gym	m	15	9	1	1	-	2	-	1	-	1	-	-	-	-	-		
	w	17	13	-	-	2	1	-	-	1	-	-	-	-	-	-		
	i	32	22	1	1	2	3	-	1	1	1	-	-	-	-	-		
LA Mittelstufe/ Sekundarstufe I	m	27	4	-	-	2	3	5	4	3	2	1	2	1	-	-		
	w	31	6	2	3	4	5	4	2	3	1	-	-	1	-	-		
	i	58	10	2	3	6	8	9	6	6	3	1	2	2	-	-		
Prüfungsgruppe zusammen	m	72	14	2	1	9	13	8	7	5	4	5	3	1	-	-		
	w	82	23	2	6	17	12	5	5	5	2	2	1	1	-	1		
	i	154	37	4	7	26	25	13	12	10	6	7	4	2	-	1		
Stufenübergr. LA Sekundarstufe II und I																		
LA Sekundar- stufe II und I	m	1	-	-	-	-	-	-	-	1	-	-	-	-	-	-		
	w	-	-	-	-	-	-	-	-	-	-	-	-	-	-	-		
	i	1	-	-	-	-	-	-	-	1	-	-	-	-	-	-		
Prüfungsgruppe zusammen	m	1	-	-	-	-	-	-	-	1	-	-	-	-	-	-		
	w	-	-	-	-	-	-	-	-	-	-	-	-	-	-	-		
	i	1	-	-	-	-	-	-	-	1	-	-	-	-	-	-		
LA Gymnasien/ Sekundarst. II, allgem. Schulen																		
LA Gymnasien	m	110	5	1	2	8	8	22	13	14	10	8	8	10	1	-		
	w	119	4	-	3	11	10	24	18	17	9	4	8	8	3	-		
	i	229	9	1	5	19	18	46	31	31	19	12	16	18	4	-		
LA Oberstufe/ Sekundarst. II, allgem. Schulen	m	62	-	-	2	6	4	8	7	9	5	7	5	9	-	-		
	w	72	2	-	6	9	10	15	6	7	6	5	3	3	-	-		
	i	134	2	-	8	15	14	23	13	16	11	12	8	12	-	-		
Prüfungsgruppe zusammen	m	172	5	1	4	14	12	30	20	23	15	15	13	19	1	-		
	w	191	6	-	9	20	20	39	24	24	15	9	11	11	3	-		
	i	363	11	1	13	34	32	69	44	47	30	24	24	30	4	-		
LA Sonderschulen																		
LA Sonderschul.	m	5	-	-	-	-	3	1	-	1	-	-	-	-	-	-		
	w	12	-	-	-	2	3	4	2	1	-	-	-	-	-	-		
	i	17	-	-	-	2	6	5	2	2	-	-	-	-	-	-		
Prüfungsgruppe zusammen	m	5	-	-	-	-	3	1	-	1	-	-	-	-	-	-		
	w	12	-	-	-	2	3	4	2	1	-	-	-	-	-	-		
	i	17	-	-	-	2	6	5	2	2	-	-	-	-	-	-		
Fachhochschul- abschluß																		
Diplom (FH)	m	12	12	-	-	-	-	-	-	-	-	-	-	-	-	-		
	w	3	3	-	-	-	-	-	-	-	-	-	-	-	-	-		
	i	15	15	-	-	-	-	-	-	-	-	-	-	-	-	-		
Prüfungsgruppe zusammen	m	12	12	-	-	-	-	-	-	-	-	-	-	-	-	-		
	w	3	3	-	-	-	-	-	-	-	-	-	-	-	-	-		
	i	15	15	-	-	-	-	-	-	-	-	-	-	-	-	-		
Sonst. Abschluß																		
Abschlußzeugnis/ Zertifikat	m	1	1	-	-	-	-	-	-	-	-	-	-	-	-	-		
	w	7	6	-	-	-	-	-	-	-	-	-	-	-	-	1		
	i	8	7	-	-	-	-	-	-	-	-	-	-	-	-	1		

Prüfungsjahr 1999

3 Bestandene Prüfungen nach Fächergruppen, Studienbereichen, Prüfungsgruppen,
Art der Prüfung und Fachsemester

Fächergruppe Studienbereich Prüfung	Ge- schl.	Bestan- dene Prüfungen insgesamt	Davon Abschluß im ... Fachsemester													17 oder höher	ohne An- gabe
			6. oder nied- riger	7	8	9	10	11	12	13	14	15	16				
Prüfungsgruppe zusammen	m	1	1	-	-	-	-	-	-	-	-	-	-	-	-		
	w	7	6	-	-	-	-	-	-	-	-	-	-	-	1		
	i	8	7	-	-	-	-	-	-	-	-	-	-	-	1		
Studienbereich zusammen	m	1 258	53	18	25	55	83	137	146	182	136	120	102	179	22		
	w	1 097	53	7	34	67	70	157	185	156	118	86	53	94	17		
	i	2 355	106	25	59	122	153	294	331	338	254	206	155	273	39		
Mathematik, Naturwissen- schaften zusammen	m	21 000	1 204	486	1 183	1 657	2 090	2 338	2 315	2 029	1 607	1 138	907	2 795	1 251		
	w	11 537	640	346	1 191	1 470	1 321	1 332	1 237	1 029	712	450	313	1 003	493		
	i	32 537	1 844	832	2 374	3 127	3 411	3 670	3 552	3 058	2 319	1 588	1 220	3 798	1 744		

Humanmedizin

Humanmedizin
(ohne Zahnmedizin)

Diplom (U) und
entsprech. Ab-
schlußprüfungen

Magister	m	9	8	-	-	1	-	-	-	-	-	-	-	-	-
	w	14	10	3	-	1	-	-	-	-	-	-	-	-	-
	i	23	18	3	-	2	-	-	-	-	-	-	-	-	-
Staatsexamen/ 1 Staatsprüfung	m	4 952	1	1	1	1	7	29	878	1 612	1 116	604	270	432	-
	w	4 331	5	-	1	2	5	19	721	1 503	1 017	481	221	356	-
	i	9 283	6	1	2	3	12	48	1 599	3 115	2 133	1 085	491	788	-
Staatsexamen/ (einphas. Ausb.)	m	2	-	-	-	-	-	-	-	-	-	-	1	1	-
	w	4	-	-	-	-	-	-	1	1	1	-	-	1	-
	i	6	-	-	-	-	-	-	1	1	1	-	1	2	-
Diplom (U)	m	1	-	-	-	-	-	1	-	-	-	-	-	-	-
	w	1	-	-	-	-	1	-	-	-	-	-	-	-	-
	i	2	-	-	-	-	1	1	-	-	-	-	-	-	-
Prüfungsgruppe zusammen	m	4 964	9	1	1	2	7	30	878	1 612	1 116	604	271	433	-
	w	4 350	15	3	1	3	6	19	722	1 504	1 018	481	221	357	-
	i	9 314	24	4	2	5	13	49	1 600	3 116	2 134	1 085	492	790	-

Promotionen

Promotion (Ab- schlußprüfung vorausgesetzt)	m	3 878	596	13	53	13	159	18	415	502	579	175	109	118	1 128
	w	3 035	461	7	30	12	130	23	274	358	438	150	94	94	964
	i	6 913	1 057	20	83	25	289	41	689	860	1 017	325	203	212	2 092
Prüfungsgruppe zusammen	m	3 878	596	13	53	13	159	18	415	502	579	175	109	118	1 128
	w	3 035	461	7	30	12	130	23	274	358	438	150	94	94	964
	i	6 913	1 057	20	83	25	289	41	689	860	1 017	325	203	212	2 092

Sonst. Abschluß

Abschlußzeugnis/ Zertifikat	m	4	4	-	-	-	-	-	-	-	-	-	-	-	-
	w	-	-	-	-	-	-	-	-	-	-	-	-	-	-
	i	4	4	-	-	-	-	-	-	-	-	-	-	-	-
Prüfungsgruppe zusammen	m	4	4	-	-	-	-	-	-	-	-	-	-	-	-
	w	-	-	-	-	-	-	-	-	-	-	-	-	-	-
	i	4	4	-	-	-	-	-	-	-	-	-	-	-	-
Studienbereich zusammen	m	8 846	609	14	54	15	166	48	1 293	2 114	1 695	779	380	551	1 128
	w	7 385	476	10	31	15	136	42	996	1 862	1 456	631	315	451	964
	i	16 231	1 085	24	85	30	302	90	2 289	3 976	3 151	1 410	695	1 002	2 092

Zahnmedizin

Diplom (U) und
entsprech. Ab-
schlußprüfungen

Staatsexamen/ 1. Staatsprüfung	m	813	1	4	5	2	51	279	168	120	65	51	22	45	-
	w	737	4	1	2	2	37	262	181	121	52	32	16	27	-
	i	1 550	5	5	7	4	88	541	349	241	117	83	38	72	-

Prüfungsjahr 1999

3 Bestandene Prüfungen nach Fächergruppen, Studienbereichen, Prüfungsgruppen,
Art der Prüfung und Fachsemestern

Fächergruppe Studienbereich Prüfung	Ge- schl.	Bestan- dene Prüfungen insgesamt	Davon Abschluß im Fachsemester													17. oder höher	ohne An- gabe
			6. oder nied- riger	7.	8	9.	10.	11	12.	13.	14	15	16				
Staatsexamen/ (einphas. Ausb.)	m	24	-	-	2	-	-	7	8	3	3	-	1	-	-		
	w	27	-	-	-	-	-	15	4	6	2	-	-	-	-		
	i	51	-	-	2	-	-	22	12	9	5	-	1	-	-		
Prüfungsgruppe zusammen	m	837	1	4	7	2	51	286	176	123	68	51	23	45	-		
	w	764	4	1	2	2	37	277	185	127	54	32	16	27	-		
	i	1 601	5	5	9	4	88	563	361	250	122	83	39	72	-		
Promotionen																	
Promotion (Ab- schlußprüfung vorausgesetzt)	m	599	79	4	12	4	74	76	83	56	34	21	7	13	136		
	w	399	66	-	8	-	37	44	53	39	19	7	5	11	110		
	i	998	145	4	20	4	111	120	136	95	53	28	12	24	246		
Prüfungsgruppe zusammen	m	599	79	4	12	4	74	76	83	56	34	21	7	13	136		
	w	399	66	-	8	-	37	44	53	39	19	7	5	11	110		
	i	998	145	4	20	4	111	120	136	95	53	28	12	24	246		
Studienbereich zusammen	m	1 436	80	8	19	6	125	362	259	179	102	72	30	58	136		
	w	1 163	70	1	10	2	74	321	238	166	73	39	21	38	110		
	i	2 599	150	9	29	8	199	683	497	345	175	111	51	96	246		
Humanmedizin zusammen	m	10 282	689	22	73	21	291	410	1 552	2 293	1 797	851	410	609	1 264		
	w	8 548	546	11	41	17	210	363	1 234	2 028	1 529	670	336	489	1 074		
	i	18 830	1 235	33	114	38	501	773	2 786	4 321	3 326	1 521	746	1 098	2 338		
Veterinärmedizin																	
Veterinärmedizin																	
Diplom (U) und entsprech. Ab- schlußprüfungen																	
Staatsexamen/ 1 Staatsprüfung	m	161	-	-	-	1	2	87	38	17	7	3	2	4	-		
	w	638	-	-	-	1	2	343	191	51	29	9	5	7	-		
	i	799	-	-	-	2	4	430	229	68	36	12	7	11	-		
Staatsexamen/ (einphas. Ausb.)	m	23	-	-	-	-	2	14	1	3	2	1	-	-	-		
	w	74	-	-	-	-	-	57	10	4	2	1	-	-	-		
	i	97	-	-	-	-	2	71	11	7	4	2	-	-	-		
Prüfungsgruppe zusammen	m	184	-	-	-	1	4	101	39	20	9	4	2	4	-		
	w	712	-	-	-	1	2	400	201	55	31	10	5	7	-		
	i	896	-	-	-	2	6	501	240	75	40	14	7	11	-		
Promotionen																	
Promotion (Ab- schlußprüfung vorausgesetzt)	m	254	96	14	11	3	3	9	4	-	-	-	1	2	111		
	w	406	199	23	12	8	5	13	8	3	1	3	-	3	128		
	i	660	295	37	23	11	8	22	12	3	1	3	1	5	239		
Prüfungsgruppe zusammen	m	254	96	14	11	3	3	9	4	-	-	-	1	2	111		
	w	406	199	23	12	8	5	13	8	3	1	3	-	3	128		
	i	660	295	37	23	11	8	22	12	3	1	3	1	5	239		
Studienbereich zusammen	m	438	96	14	11	4	7	110	43	20	9	4	3	6	111		
	w	1 118	199	23	12	9	7	413	209	58	32	13	5	10	128		
	i	1 556	295	37	23	13	14	523	252	78	41	17	8	16	239		
Veterinärmedizin zusammen	m	438	96	14	11	4	7	110	43	20	9	4	3	6	111		
	w	1 118	199	23	12	9	7	413	209	58	32	13	5	10	128		
	i	1 556	295	37	23	13	14	523	252	78	41	17	8	16	239		

3 Bestandene Prüfungen nach Fächergruppen, Studienbereichen, Prüfungsgruppen,
Art der Prüfung und Fachsemestern

Fächergruppe Studienbereich Prüfung	Ge- schl	Bestan- dene Prüfungen insgesamt	Davon Abschluß im Fachsemester													17 oder höher	ohne An- gabe
			6. oder nied- riger	7.	8	9	10.	11.	12	13	14	15	16				
Agrar-, Forst- und Ernährungswissenschaften																	
Landespflege, Umweltgestaltung																	
Diplom (U) und entspr. Abschlußprüfungen																	
Diplom (U)	m	167	3	-	2	8	18	25	30	25	9	14	6	27	-		
	w	246	2	-	1	11	27	38	50	27	26	23	11	30	-		
	i	413	5	-	3	19	45	63	80	52	35	37	17	57	-		
Diplom I (U-GH)	m	24	-	-	-	12	6	-	3	-	1	-	-	2	-		
	w	29	-	-	-	7	9	6	2	4	-	1	-	-	-		
	i	53	-	-	-	19	15	6	5	4	1	1	-	2	-		
Prüfungsgruppe zusammen	m	191	3	-	2	20	24	25	33	25	10	14	6	29	-		
	w	275	2	-	1	18	36	44	52	31	26	24	11	30	-		
	i	466	5	-	3	38	60	69	85	56	36	38	17	59	-		
Promotionen																	
Promotion (Abschlußprüfung vorausgesetzt)	m	26	2	-	-	-	-	-	1	4	-	1	-	7	11		
	w	7	-	-	-	-	-	-	-	-	-	-	-	3	4		
	i	33	2	-	-	-	-	-	1	4	-	1	-	10	15		
Prüfungsgruppe zusammen	m	26	2	-	-	-	-	-	1	4	-	1	-	7	11		
	w	7	-	-	-	-	-	-	-	-	-	-	-	3	4		
	i	33	2	-	-	-	-	-	1	4	-	1	-	10	15		
Fachhochschulabschluß																	
Diplom (FH)	m	430	15	15	91	100	73	55	42	16	8	7	4	4	-		
	w	482	4	10	99	90	105	79	63	21	5	5	1	-	-		
	i	912	19	25	190	190	178	134	105	37	13	12	5	4	-		
Prüfungsgruppe zusammen	m	430	15	15	91	100	73	55	42	16	8	7	4	4	-		
	w	482	4	10	99	90	105	79	63	21	5	5	1	-	-		
	i	912	19	25	190	190	178	134	105	37	13	12	5	4	-		
Sonst. Abschluß																	
Abschlußzeugnis/ Zertifikat	m	3	-	-	1	-	2	-	-	-	-	-	-	-	-		
	w	-	-	-	-	-	-	-	-	-	-	-	-	-	-		
	i	3	-	-	1	-	2	-	-	-	-	-	-	-	-		
Prüfungsgruppe zusammen	m	3	-	-	1	-	2	-	-	-	-	-	-	-	-		
	w	-	-	-	-	-	-	-	-	-	-	-	-	-	-		
	i	3	-	-	1	-	2	-	-	-	-	-	-	-	-		
Studienbereich zusammen	m	650	20	15	94	120	99	80	76	45	18	22	10	40	11		
	w	764	6	10	100	108	141	123	115	52	31	29	12	33	4		
	i	1 414	26	25	194	228	240	203	191	97	49	51	22	73	15		
Agrarwissenschaften, Lebensmittel- und Getränketechnologie																	
Diplom (U) und entspr. Abschlußprüfungen																	
Magister	m	38	37	-	-	1	-	-	-	-	-	-	-	-	-		
	w	20	16	2	1	-	-	-	-	-	-	-	-	1	-		
	i	58	53	2	1	1	-	-	-	-	-	-	-	1	-		
Diplom (U)	m	509	10	4	20	40	91	106	78	55	43	24	11	27	-		
	w	407	7	2	7	21	83	76	72	60	33	15	11	20	-		
	i	916	17	6	27	61	174	182	150	115	76	39	22	47	-		
Diplom I (U-GH)	m	58	-	1	-	11	5	17	4	5	4	4	1	6	-		
	w	42	-	-	3	2	8	12	5	6	2	2	1	1	-		
	i	100	-	1	3	13	13	29	9	11	6	6	2	7	-		

Prüfungsjahr 1999

3 Bestandene Prüfungen nach Fächergruppen, Studienbereichen, Prüfungsgruppen,
Art der Prüfung und Fachsemestern

Fächergruppe Studienbereich Prüfung	Ge- schl.	Bestan- dene Prüfungen insgesamt	Davon Abschluß im ... Fachsemester													17. oder höher	ohne An- gabe
			6. oder nied- riger	7.	8	9.	10	11	12.	13.	14.	15.	16.				
Prüfungsgruppe zusammen	m	605	47	5	20	52	96	123	82	60	47	28	12	33	-		
	w	469	23	4	11	23	91	88	77	66	35	17	12	22	-		
	i	1 074	70	9	31	75	187	211	159	126	82	45	24	55	-		
Promotionen																	
Promotion (Ab- schlußprüfung vorausgesetzt)	m	232	59	12	25	8	14	6	16	21	5	7	3	21	35		
	w	107	34	4	8	2	7	3	3	8	3	3	1	9	22		
	i	339	93	16	33	10	21	9	19	29	8	10	4	30	57		
Prüfungsgruppe zusammen	m	232	59	12	25	8	14	6	16	21	5	7	3	21	35		
	w	107	34	4	8	2	7	3	3	8	3	3	1	9	22		
	i	339	93	16	33	10	21	9	19	29	8	10	4	30	57		
LA Berufl. Sch./ Sekundarst. II, berufl. Schulen																	
LA Berufliche Schulen	m	-	-	-	-	-	-	-	-	-	-	-	-	-	-		
	w	6	2	1	1	-	-	1	-	-	-	-	-	1	-		
	i	6	2	1	1	-	-	1	-	-	-	-	-	1	-		
LA Oberstufe/ Sekundarst. II, berufl. Schulen	m	-	-	-	-	-	-	-	-	-	-	-	-	-	-		
	w	1	-	-	-	-	-	1	-	-	-	-	-	-	-		
	i	1	-	-	-	-	-	1	-	-	-	-	-	-	-		
Prüfungsgruppe zusammen	m	-	-	-	-	-	-	-	-	-	-	-	-	-	-		
	w	7	2	1	1	-	-	2	-	-	-	-	-	1	-		
	i	7	2	1	1	-	-	2	-	-	-	-	-	1	-		
Fachhochschul- abschluß																	
Diplom (FH)	m	530	4	40	154	120	84	41	25	23	13	4	3	19	-		
	w	256	3	10	74	59	50	28	12	9	4	2	-	5	-		
	i	786	7	50	228	179	134	69	37	32	17	6	3	24	-		
Sonstiger FH- Abschluß	m	22	16	3	-	1	-	-	-	-	-	2	-	-	-		
	w	1	1	-	-	-	-	-	-	-	-	-	-	-	-		
	i	23	17	3	-	1	-	-	-	-	-	2	-	-	-		
Prüfungsgruppe zusammen	m	552	20	43	154	121	84	41	25	23	13	6	3	19	-		
	w	257	4	10	74	59	50	28	12	9	4	2	-	5	-		
	i	809	24	53	228	180	134	69	37	32	17	8	3	24	-		
Sonst. Abschluß																	
Abschlußzeugnis/ Zertifikat	m	6	6	-	-	-	-	-	-	-	-	-	-	-	-		
	w	1	1	-	-	-	-	-	-	-	-	-	-	-	-		
	i	7	7	-	-	-	-	-	-	-	-	-	-	-	-		
Sonst. Abschluß in Deutschland	m	31	22	5	2	1	1	-	-	-	-	-	-	-	-		
	w	4	3	-	1	-	-	-	-	-	-	-	-	-	-		
	i	35	25	5	3	1	1	-	-	-	-	-	-	-	-		
Prüfungsgruppe zusammen	m	37	28	5	2	1	1	-	-	-	-	-	-	-	-		
	w	5	4	-	1	-	-	-	-	-	-	-	-	-	-		
	i	42	32	5	3	1	1	-	-	-	-	-	-	-	-		
Studienbereich zusammen	m	1 426	154	65	201	182	195	170	123	104	65	41	18	73	35		
	w	845	67	19	95	84	148	121	92	83	42	22	13	37	22		
	i	2 271	221	84	296	266	343	291	215	187	107	63	31	110	57		
Forstwissenschaft, Holzwirtschaft																	
Diplom (U) und entsprech. Ab- schlußprüfungen																	
Magister	m	44	43	1	-	-	-	-	-	-	-	-	-	-	-		
	w	7	5	1	-	1	-	-	-	-	-	-	-	-	-		
	i	51	48	2	-	1	-	-	-	-	-	-	-	-	-		

3 Bestandene Prüfungen nach Fächergruppen, Studienbereichen, Prüfungsgruppen,
Art der Prüfung und Fachsemestern

Fächergruppe Studienbereich Prüfung	Ge- schl.	Bestan- dene Prüfungen insgesamt	Davon Abschluß im Fachsemester													17 oder höher	ohne An- gabe
			6 oder nied- riger	7.	8.	9.	10.	11	12.	13	14	15	16				
Diplom (U)	m	190	1	-	-	23	33	62	23	11	16	8	5	8	-		
	w	51	-	-	6	2	25	5	6	3	3	-	1	-			
	i	241	1	-	29	35	87	28	17	19	11	5	9	-			
Prüfungsgruppe zusammen	m	234	44	1	-	23	33	62	23	11	16	8	5	8	-		
	w	58	5	1	-	7	2	25	5	6	3	3	-	1	-		
	i	292	49	2	-	30	35	87	28	17	19	11	5	9	-		
Promotionen																	
Promotion (Ab- schlußprüfung vorausgesetzt)	m	69	12	1	5	3	4	5	3	2	2	-	-	-	32		
	w	13	2	-	-	-	-	1	3	-	1	-	-	-	6		
	i	82	14	1	5	3	4	6	6	2	3	-	-	-	38		
Prüfungsgruppe zusammen	m	69	12	1	5	3	4	5	3	2	2	-	-	-	32		
	w	13	2	-	-	-	-	1	3	-	1	-	-	-	6		
	i	82	14	1	5	3	4	6	6	2	3	-	-	-	38		
Fachhochschul- abschluß																	
Diplom (FH)	m	190	25	18	95	30	14	5	3	-	-	-	-	-	-		
	w	47	1	1	26	1	9	8	1	-	-	-	-	-	-		
	i	237	26	19	121	31	23	13	4	-	-	-	-	-	-		
Staatl. Lauf- bahnprüfung (VerwFH)	m	26	26	-	-	-	-	-	-	-	-	-	-	-	-		
	w	6	6	-	-	-	-	-	-	-	-	-	-	-	-		
	i	32	32	-	-	-	-	-	-	-	-	-	-	-	-		
Prüfungsgruppe zusammen	m	216	51	18	95	30	14	5	3	-	-	-	-	-	-		
	w	53	7	1	26	1	9	8	1	-	-	-	-	-	-		
	i	269	58	19	121	31	23	13	4	-	-	-	-	-	-		
Studienbereich zusammen	m	519	107	20	100	56	51	72	29	13	18	8	5	8	32		
	w	124	14	2	26	8	11	34	9	6	4	3	-	1	6		
	i	643	121	22	126	64	62	106	38	19	22	11	5	9	38		
Ernährungs- und Haus- haltungswissenschaften																	
Diplom (U) und entsprech. Ab- schlußprüfungen																	
Magister	m	-	-	-	-	-	-	-	-	-	-	-	-	-	-		
	w	1	-	-	-	-	1	-	-	-	-	-	-	-	-		
	i	1	-	-	-	-	1	-	-	-	-	-	-	-	-		
Diplom (U)	m	40	-	-	-	2	3	4	12	4	4	3	2	6	-		
	w	350	-	-	3	18	44	73	93	45	34	13	6	21	-		
	i	390	-	-	3	20	47	77	105	49	38	16	8	27	-		
Prüfungsgruppe zusammen	m	40	-	-	-	2	3	4	12	4	4	3	2	6	-		
	w	351	-	-	3	18	45	73	93	45	34	13	6	21	-		
	i	391	-	-	3	20	48	77	105	49	38	16	8	27	-		
Promotionen																	
Promotion (Ab- schlußprüfung vorausgesetzt)	m	20	5	-	-	-	1	-	3	3	-	-	-	1	7		
	w	48	13	1	-	-	5	4	5	2	2	-	-	10	6		
	i	68	18	1	-	-	6	4	8	5	2	-	-	11	13		
Prüfungsgruppe zusammen	m	20	5	-	-	-	1	-	3	3	-	-	-	1	7		
	w	48	13	1	-	-	5	4	5	2	2	-	-	10	6		
	i	68	18	1	-	-	6	4	8	5	2	-	-	11	13		
Staatl. Lehramts- prüf (LA) Grund- und Hauptschulen																	
LA Grund- und Hauptschulen	m	2	-	-	-	-	1	1	-	-	-	-	-	-	-		
	w	80	1	9	11	26	19	5	5	3	1	-	-	-	-		
	i	82	1	9	11	26	20	6	5	3	1	-	-	-	-		

3 Bestandene Prüfungen nach Fächergruppen, Studienbereichen, Prüfungsgruppen,
Art der Prüfung und Fachsemestern

Fächergruppe Studienbereich Prüfung	Ge- schl.	Bestan- dene Prüfungen insgesamt	Davon Abschluß im . . . Fachsemester														17 oder höher	ohne An- gabe
			6. oder nied- riger	7.	8	9	10.	11.	12.	13.	14.	15	16					
Prüfungsgruppe zusammen	m	2	-	-	-	-	1	1	-	-	-	-	-	-	-	-		
	w	80	1	9	11	26	19	5	5	3	1	-	-	-	-	-		
	i	82	1	9	11	26	20	6	5	3	1	-	-	-	-	-		
LA Realschulen/ Sekundarstufe I																		
LA Realschulen	m	1	-	-	-	1	-	-	-	-	-	-	-	-	-	-		
	w	30	-	3	3	9	9	5	1	-	-	-	-	-	-	-		
	i	31	-	3	3	10	9	5	1	-	-	-	-	-	-	-		
LA Haupt-,Real- schul./Unterst. u.Mittelst.Gym.	m	4	4	-	-	-	-	-	-	-	-	-	-	-	-	-		
	w	20	20	-	-	-	-	-	-	-	-	-	-	-	-	-		
	i	24	24	-	-	-	-	-	-	-	-	-	-	-	-	-		
LA Mittelstufe/ Sekundarstufe I	m	1	-	-	-	-	-	-	-	-	-	-	-	-	1	-		
	w	13	-	-	1	2	2	-	4	2	1	-	-	-	1	-		
	i	14	-	-	1	2	2	-	4	2	1	-	-	-	2	-		
Prüfungsgruppe zusammen	m	6	4	-	-	1	-	-	-	-	-	-	-	-	1	-		
	w	63	20	3	4	11	11	5	5	2	1	-	-	-	1	-		
	i	69	24	3	4	12	11	5	5	2	1	-	-	-	2	-		
LA Gymnasien/ Sekundarst. II, allgem. Schulen																		
LA Oberstufe/ Sekundarst. II, allgem. Schulen	m	-	-	-	-	-	-	-	-	-	-	-	-	-	-	-		
	w	2	-	-	-	-	-	-	2	-	-	-	-	-	-	-		
	i	2	-	-	-	-	-	-	2	-	-	-	-	-	-	-		
Prüfungsgruppe zusammen	m	-	-	-	-	-	-	-	-	-	-	-	-	-	-	-		
	w	2	-	-	-	-	-	-	2	-	-	-	-	-	-	-		
	i	2	-	-	-	-	-	-	2	-	-	-	-	-	-	-		
LA Sonderschulen																		
LA Sonderschul	m	-	-	-	-	-	-	-	-	-	-	-	-	-	-	-		
	w	8	-	-	-	4	-	1	2	1	-	-	-	-	-	-		
	i	8	-	-	-	4	-	1	2	1	-	-	-	-	-	-		
Prüfungsgruppe zusammen	m	-	-	-	-	-	-	-	-	-	-	-	-	-	-	-		
	w	8	-	-	-	4	-	1	2	1	-	-	-	-	-	-		
	i	8	-	-	-	4	-	1	2	1	-	-	-	-	-	-		
LA Berufl. Sch./ Sekundarst. II, berufl. Schulen																		
LA Berufliche Schulen	m	22	2	-	1	3	3	5	5	1	2	-	-	-	-	-		
	w	57	5	4	1	10	11	13	4	2	1	1	1	4	-	-		
	i	79	7	4	2	13	14	18	9	3	3	1	1	4	-	-		
LA Oberstufe/ Sekundarst. II, berufl. Schulen	m	1	-	-	-	1	-	-	-	-	-	-	-	-	-	-		
	w	4	-	-	-	1	1	-	-	1	-	1	-	-	-	-		
	i	5	-	-	-	2	1	-	-	1	-	1	-	-	-	-		
Prüfungsgruppe zusammen	m	23	2	-	1	4	3	5	5	1	2	-	-	-	-	-		
	w	61	5	4	1	11	12	13	4	3	1	2	1	4	-	-		
	i	84	7	4	2	15	15	18	9	4	3	2	1	4	-	-		
Fachhochschul- abschluß																		
Diplom (FH)	m	98	-	2	7	16	28	21	13	5	3	-	-	3	-	-		
	w	384	1	2	29	84	123	37	43	21	11	8	4	21	-	-		
	i	482	1	4	36	100	151	58	56	26	14	8	4	24	-	-		
Prüfungsgruppe zusammen	m	98	-	2	7	16	28	21	13	5	3	-	-	3	-	-		
	w	384	1	2	29	84	123	37	43	21	11	8	4	21	-	-		
	i	482	1	4	36	100	151	58	56	26	14	8	4	24	-	-		
Studienbereich zusammen	m	189	11	2	8	23	36	31	33	13	9	3	2	11	7	-		
	w	997	40	19	48	154	215	138	159	77	50	23	11	57	6	-		
	i	1 186	51	21	56	177	251	169	192	90	59	26	13	68	13	-		

3 Bestandene Prüfungen nach Fächergruppen, Studienbereichen, Prüfungsgruppen,
Art der Prüfung und Fachsemestern

Fächergruppe Studienbereich Prüfung	Ge- schl	Bestan- dene Prüfungen insgesamt	Davon Abschluß im Fachsemester													17 oder höher	ohne An- gabe
			6 oder nied- riger	7	8	9	10	11	12	13	14	15	16				
Agrar-, Forst- und Ernährungswissenschaften zusammen	m	2 784	292	102	403	381	381	353	261	175	110	74	35	132	85		
	w	2 730	127	50	269	354	515	416	375	218	127	77	36	128	38		
	i	5 514	419	152	672	735	896	769	636	393	237	151	71	260	123		
Ingenieurwissenschaften																	
Ingenieurwesen allgemein																	
Diplom (U) und entsprech. Ab- schlußprüfungen																	
Diplom (U)	m	6	-	-	1	-	1	1	3	-	-	-	-	-	-		
	w	3	-	1	1	-	-	1	-	-	-	-	-	-	-		
	i	9	-	1	2	-	1	2	3	-	-	-	-	-	-		
Abschlußprüfung ohne akad. Grad	m	1	-	-	-	1	-	-	-	-	-	-	-	-	-		
	w	-	-	-	-	-	-	-	-	-	-	-	-	-	-		
	i	1	-	-	-	1	-	-	-	-	-	-	-	-	-		
Prüfungsgruppe zusammen	m	7	-	-	1	1	1	1	3	-	-	-	-	-	-		
	w	3	-	1	1	-	-	1	-	-	-	-	-	-	-		
	i	10	-	1	2	1	1	2	3	-	-	-	-	-	-		
Promotionen																	
Promotion (Ab- schlußprüfung vorausgesetzt)	m	10	4	-	1	1	1	-	-	-	-	-	-	1	2		
	w	3	3	-	-	-	-	-	-	-	-	-	-	-	-		
	i	13	7	-	1	1	1	-	-	-	-	-	-	1	2		
Prüfungsgruppe zusammen	m	10	4	-	1	1	1	-	-	-	-	-	-	1	2		
	w	3	3	-	-	-	-	-	-	-	-	-	-	-	-		
	i	13	7	-	1	1	1	-	-	-	-	-	-	1	2		
Staatl. Lehramts- prüf (LA) Grund- und Hauptschulen																	
LA Grund- und Hauptschulen	m	35	-	1	10	11	7	5	-	1	-	-	-	-	-		
	w	9	1	-	2	3	1	1	-	-	1	-	-	-	-		
	i	44	1	1	12	14	8	6	-	1	1	-	-	-	-		
LA Grundstufe/ Primarstufe	m	2	2	-	-	-	-	-	-	-	-	-	-	-	-		
	w	6	3	-	-	-	-	-	-	-	1	-	1	1	-		
	i	8	5	-	-	-	-	-	-	-	1	-	1	1	-		
Prüfungsgruppe zusammen	m	37	2	1	10	11	7	5	-	1	-	-	-	-	-		
	w	15	4	-	2	3	1	1	-	-	2	-	1	1	-		
	i	52	6	1	12	14	8	6	-	1	2	-	1	1	-		
LA Realschulen/ Sekundarstufe I																	
LA Realschulen	m	41	5	-	4	9	12	4	4	2	-	-	-	1	-		
	w	3	1	-	-	-	1	-	1	-	-	-	-	-	-		
	i	44	6	-	4	9	13	4	5	2	-	-	-	1	-		
LA Haupt-, Real- schul /Unterst. u. Mittelst. Gym.	m	1	1	-	-	-	-	-	-	-	-	-	-	-	-		
	w	1	1	-	-	-	-	-	-	-	-	-	-	-	-		
	i	2	2	-	-	-	-	-	-	-	-	-	-	-	-		
LA Mittelstufe/ Sekundarstufe I	m	23	12	-	2	2	1	2	1	1	1	-	-	1	-		
	w	15	10	1	1	-	-	-	1	-	-	2	-	-	-		
	i	38	22	1	3	2	1	2	2	1	1	2	-	1	-		
Prüfungsgruppe zusammen	m	65	18	-	6	11	13	6	5	3	1	-	-	2	-		
	w	19	12	1	1	-	1	-	2	-	-	2	-	-	-		
	i	84	30	1	7	11	14	6	7	3	1	2	-	2	-		
LA Gymnasien/ Sekundarst. II, allgem. Schulen																	
LA Oberstufe/ Sekundarst. II, allgem. Schulen	m	4	1	-	-	-	-	-	-	-	-	2	1	-	-		
	w	1	1	-	-	-	-	-	-	-	-	-	-	-	-		
	i	5	2	-	-	-	-	-	-	-	-	2	1	-	-		

3 Bestandene Prüfungen nach Fächergruppen, Studienbereichen, Prüfungsgruppen,
Art der Prüfung und Fachsemestern

Fächergruppe Studienbereich Prüfung	Ge- schl	Bestan- dene Prüfungen insgesamt	Davon Abschluß im Fachsemester													17 oder höher	ohne An- gabe
			6 oder nied- riger	7	8	9.	10.	11	12.	13	14	15.	16				
Prüfungsgruppe zusammen	m w i	4 1 5	1 1 2	- - -	- - -	- - -	- - -	- - -	- - -	- - -	- - -	- - -	2 - 2	1 - 1	- - -	- - -	
LA Sonderschulen																	
LA Sonderschul.	m w i	5 - 5	- - -	- - -	1 - 1	1 - 1	2 - 2	1 - 1	- - -	- - -	- - -	- - -	- - -	- - -	- - -	- - -	
Prüfungsgruppe zusammen	m w i	5 - 5	- - -	- - -	1 - 1	1 - 1	2 - 2	1 - 1	- - -	- - -	- - -	- - -	- - -	- - -	- - -	- - -	
LA Berufl. Sch./ Sekundarst. II, berufl. Schulen																	
LA Berufliche Schulen	m w i	1 4 5	- - -	- - -	- - -	1 - 1	- - -	- 1 1	- 2 2	- - -	- 1 1	- - -	- - -	- - -	- - -	- - -	
Prüfungsgruppe zusammen	m w i	1 4 5	- - -	- - -	- - -	1 - 1	- - -	- 1 1	- 2 2	- - -	- 1 1	- - -	- - -	- - -	- - -	- - -	
Fachhochschul- abschluß																	
Diplom (FH)	m w i	192 36 228	5 3 8	6 1 7	21 2 23	63 21 84	36 3 39	21 1 22	19 1 20	4 2 6	4 - 4	4 - 4	1 - 1	8 2 10	- - -	- - -	
Sonstiger FH- Abschluß	m w i	1 1 2	1 1 2	- - -	- - -	- - -	- - -	- - -	- - -	- - -	- - -	- - -	- - -	- - -	- - -	- - -	
Prüfungsgruppe zusammen	m w i	193 37 230	6 4 10	6 1 7	21 2 23	63 21 84	36 3 39	21 1 22	19 1 20	4 2 6	4 - 4	4 - 4	1 - 1	8 2 10	- - -	- - -	
Sonst. Abschluß																	
Abschlußzeugnis/ Zertifikat	m w i	18 4 22	18 4 22	- - -	- - -	- - -	- - -	- - -	- - -	- - -	- - -	- - -	- - -	- - -	- - -	- - -	
Prüfungsgruppe zusammen	m w i	18 4 22	18 4 22	- - -	- - -	- - -	- - -	- - -	- - -	- - -	- - -	- - -	- - -	- - -	- - -	- - -	
Studienbereich zusammen	m w i	340 86 426	49 28 77	7 3 10	40 6 46	89 24 113	60 5 65	34 4 38	27 5 32	8 2 10	5 3 8	6 2 8	2 1 3	11 3 14	2 - 2	- - -	
Bergbau, Hüttenwesen																	
Diplom (U) und entsprech. Ab- schlußprüfungen																	
Diplom (U)	m w i	110 21 131	1 - 1	- - -	1 - 1	7 - 7	6 4 10	14 3 17	11 8 19	18 - 18	13 1 14	7 2 9	7 1 8	25 2 27	- - -	- - -	
Prüfungsgruppe zusammen	m w i	110 21 131	1 - 1	- - -	1 - 1	7 - 7	6 4 10	14 3 17	11 8 19	18 - 18	13 1 14	7 2 9	7 1 8	25 2 27	- - -	- - -	
Promotionen																	
Promotion (Ab- schlußprüfung vorausgesetzt)	m w i	101 13 114	11 - 11	1 2 3	1 - 1	3 - 3	14 - 14	8 - 8	19 4 23	13 2 15	7 2 9	4 - 4	1 1 2	5 1 6	14 1 15	- - -	

Prüfungsjahr 1999

3 Bestandene Prüfungen nach Fächergruppen, Studienbereichen, Prüfungsgruppen,
Art der Prüfung und Fachsemestern

Fächergruppe Studienbereich Prüfung	Ge- schl.	Bestan- dene Prüfungen insgesamt	Davon Abschluß im Fachsemester													17 oder höher	ohne An- gabe
			6 oder nied- riger	7	8.	9.	10.	11	12.	13.	14	15	16				
Prüfungsgruppe zusammen	m	101	11	1	1	3	14	8	19	13	7	4	1	5	14		
	w	13	-	2	-	-	-	-	4	2	2	-	1	1	1		
	i	114	11	3	1	3	14	8	23	15	9	4	2	6	15		
Fachhochschul- abschluß																	
Diplom (FH)	m	38	2	5	11	6	4	1	1	2	-	1	-	5	-		
	w	3	-	1	-	-	-	-	1	-	-	-	-	1	-		
	i	41	2	6	11	6	4	1	2	2	-	1	-	6	-		
Prüfungsgruppe zusammen	m	38	2	5	11	6	4	1	1	2	-	1	-	5	-		
	w	3	-	1	-	-	-	-	1	-	-	-	-	1	-		
	i	41	2	6	11	6	4	1	2	2	-	1	-	6	-		
Studienbereich zusammen	m	249	14	6	13	16	24	23	31	33	20	12	8	35	14		
	w	37	-	3	-	-	4	3	13	2	3	2	2	4	1		
	i	286	14	9	13	16	28	26	44	35	23	14	10	39	15		
Maschinenbau/ Verfahrenstechnik																	
Diplom (U) und entsprech. Ab- schlußprüfungen																	
Diplom (U)	m	3 690	37	18	62	96	290	438	569	486	402	292	260	740	-		
	w	328	18	5	6	11	28	29	47	42	34	25	27	56	-		
	i	4 018	55	23	68	107	318	467	616	528	436	317	287	796	-		
Diplom I (U-GH)	m	256	-	-	2	22	17	20	34	23	21	27	16	74	-		
	w	21	-	-	1	-	5	-	1	2	5	1	-	6	-		
	i	277	-	-	3	22	22	20	35	25	26	28	16	80	-		
Diplom (U)- Lehrer	m	36	2	2	3	4	4	3	6	4	2	2	4	-	-		
	w	4	-	-	-	2	-	-	1	-	-	-	-	1	-		
	i	40	2	2	3	6	4	3	7	4	2	2	4	1	-		
Prüfungsgruppe zusammen	m	3 982	39	20	67	122	311	461	609	513	425	321	280	814	-		
	w	353	18	5	7	13	33	29	49	44	39	26	27	63	-		
	i	4 335	57	25	74	135	344	490	658	557	464	347	307	877	-		
Promotionen																	
Promotion (Ab- schlußprüfung vorausgesetzt)	m	1 149	131	15	49	25	75	80	147	111	58	17	17	35	389		
	w	79	14	-	6	1	4	5	3	3	2	-	3	2	36		
	i	1 228	145	15	55	26	79	85	150	114	60	17	20	37	425		
Prüfungsgruppe zusammen	m	1 149	131	15	49	25	75	80	147	111	58	17	17	35	389		
	w	79	14	-	6	1	4	5	3	3	2	-	3	2	36		
	i	1 228	145	15	55	26	79	85	150	114	60	17	20	37	425		
LA Realschulen/ Sekundarstufe I																	
LA Mittelstufe/ Sekundarstufe I	m	-	-	-	-	-	-	-	-	-	-	-	-	-	-		
	w	1	-	-	-	-	-	-	-	-	-	-	-	1	-		
	i	1	-	-	-	-	-	-	-	-	-	-	-	1	-		
Prüfungsgruppe zusammen	m	-	-	-	-	-	-	-	-	-	-	-	-	-	-		
	w	1	-	-	-	-	-	-	-	-	-	-	-	1	-		
	i	1	-	-	-	-	-	-	-	-	-	-	-	1	-		
LA Gymnasien/ Sekundarst. II, allgem. Schulen																	
LA Oberstufe/ Sekundarst. II, allgem. Schulen	m	1	-	-	-	-	-	-	-	-	1	-	-	-	-		
	w	-	-	-	-	-	-	-	-	-	-	-	-	-	-		
	i	1	-	-	-	-	-	-	-	-	1	-	-	-	-		
Prüfungsgruppe zusammen	m	1	-	-	-	-	-	-	-	-	1	-	-	-	-		
	w	-	-	-	-	-	-	-	-	-	-	-	-	-	-		
	i	1	-	-	-	-	-	-	-	-	1	-	-	-	-		

Prüfungsjahr 1999

3 Bestandene Prüfungen nach Fächergruppen, Studienbereichen, Prüfungsgruppen,
Art der Prüfung und Fachsemestern

Fächergruppe Studienbereich Prüfung	Ge- schl.	Bestan- dene Prüfungen insgesamt	Davon Abschluß im ... Fachsemester													17 oder höher	ohne An- gabe
			6. oder nied- riger	7.	8.	9.	10.	11.	12.	13.	14.	15.	16.				
LA Berufl. Sch./ Sekundarst. II, berufl. Schulen																	
LA Berufliche Schulen	m	120	10	1	4	22	22	20	11	9	3	4	4	10	-		
	w	35	1	-	-	3	5	12	6	1	-	3	1	3	-		
	i	155	11	1	4	25	27	32	17	10	3	7	5	13	-		
LA Oberstufe/ Sekundarst. II, berufl. Schulen	m	76	5	4	5	16	12	14	7	7	2	1	1	2	-		
	w	21	3	-	-	1	5	5	1	4	-	1	1	-	-		
	i	97	8	4	5	17	17	19	8	11	2	2	2	2	-		
Prüfungsgruppe zusammen	m	196	15	5	9	38	34	34	18	16	5	5	5	12	-		
	w	56	4	-	-	4	10	17	7	5	-	4	2	3	-		
	i	252	19	5	9	42	44	51	25	21	5	9	7	15	-		
Künstlerischer Abschluß																	
Diplom (KH)	m	27	-	-	-	-	-	-	1	6	3	1	5	11	-		
	w	17	-	-	-	-	-	-	-	-	4	2	-	11	-		
	i	44	-	-	-	-	-	-	1	6	7	3	5	22	-		
Prüfungsgruppe zusammen	m	27	-	-	-	-	-	-	1	6	3	1	5	11	-		
	w	17	-	-	-	-	-	-	-	-	4	2	-	11	-		
	i	44	-	-	-	-	-	-	1	6	7	3	5	22	-		
Fachhochschul- abschluß																	
Diplom (FH)	m	8 368	146	289	1 308	1 899	1 515	1 108	640	422	292	187	174	389	1		
	w	1 152	31	23	163	272	266	155	71	49	34	18	21	47	2		
	i	9 520	177	312	1 469	2 171	1 781	1 263	711	471	326	205	195	436	3		
Sonstiger FH- Abschluß	m	19	-	-	7	3	5	2	-	-	2	-	-	-	-		
	w	-	-	-	-	-	-	-	-	-	-	-	-	-	-		
	i	19	-	-	7	3	5	2	-	-	2	-	-	-	-		
Prüfungsgruppe zusammen	m	8 387	146	289	1 313	1 902	1 520	1 110	640	422	294	187	174	389	1		
	w	1 152	31	23	163	272	266	155	71	49	34	18	21	47	2		
	i	9 539	177	312	1 476	2 174	1 786	1 265	711	471	328	205	195	436	3		
Sonst. Abschluß																	
Abschlußzeugnis/ Zertifikat	m	29	23	2	1	-	1	1	1	-	-	-	-	-	-		
	w	8	7	1	-	-	-	-	-	-	-	-	-	-	-		
	i	37	30	3	1	-	1	1	1	-	-	-	-	-	-		
Sonst. Abschluß in Deutschland	m	1	-	-	-	-	-	-	-	-	-	-	-	1	-		
	w	1	1	-	-	-	-	-	-	-	-	-	-	-	-		
	i	2	1	-	-	-	-	-	-	-	-	-	-	1	-		
Abschlußprüfung im Ausland	m	2	-	-	-	-	-	-	-	2	-	-	-	-	-		
	w	-	-	-	-	-	-	-	-	-	-	-	-	-	-		
	i	2	-	-	-	-	-	-	-	2	-	-	-	-	-		
Prüfungsgruppe zusammen	m	32	23	2	1	-	1	1	1	2	-	-	-	1	-		
	w	9	8	1	-	-	-	-	-	-	-	-	-	-	-		
	i	41	31	3	1	-	1	1	1	2	-	-	-	1	-		
Studienbereich zusammen	m	13 774	354	331	1 439	2 087	1 941	1 686	1 416	1 070	786	531	481	1 282	390		
	w	1 667	75	29	176	290	313	206	130	101	79	50	53	127	38		
	i	15 441	429	360	1 615	2 377	2 254	1 892	1 546	1 171	865	581	534	1 389	428		
Elektrotechnik																	
Diplom (U) und entsprech. Ab- schlußprüfungen																	
Diplom (U)	m	2 465	7	10	57	52	220	341	386	327	212	187	174	492	-		
	w	112	1	-	1	-	9	19	17	16	15	9	4	21	-		
	i	2 577	8	10	58	52	229	360	403	343	227	196	178	513	-		

3 Bestandene Prüfungen nach Fächergruppen, Studienbereichen, Prüfungsgruppen,
Art der Prüfung und Fachsemestern

Fächergruppe Studienbereich Prüfung	Ge- schl.	Bestan- dene Prüfungen insgesamt	Davon Abschluß im Fachsemester													17 oder höher	ohne An- gabe
			6 oder nied- riger	7.	8.	9.	10.	11.	12	13	14	15	16.				
Diplom I (U-GH)	m	221	2	4	8	22	14	21	24	19	30	17	15	45	-		
	w	9	-	-	2	-	-	1	1	2	-	1	-	2	-		
	i	230	2	4	10	22	14	22	25	21	30	18	15	47	-		
Diplom (U)- Lehrer	m	18	-	1	-	3	3	4	2	-	-	1	1	1	-		
	w	2	-	-	-	-	1	1	-	-	-	-	-	-	-		
	i	18	-	1	-	3	4	5	2	-	-	1	1	1	-		
Prüfungsgruppe zusammen	m	2 702	9	15	65	77	237	368	412	346	242	205	190	538	-		
	w	123	1	-	3	-	10	21	18	18	15	10	4	23	-		
	i	2 825	10	15	68	77	247	387	430	364	257	215	194	561	-		
Promotionen																	
Promotion (Ab- schlußprüfung vorausgesetzt)	m	559	63	13	29	29	56	17	64	48	20	10	8	46	156		
	w	27	2	1	1	1	3	-	5	2	2	1	-	1	8		
	i	586	65	14	30	30	59	17	69	50	22	11	8	47	164		
Prüfungsgruppe zusammen	m	559	63	13	29	29	56	17	64	48	20	10	8	46	156		
	w	27	2	1	1	1	3	-	5	2	2	1	-	1	8		
	i	586	65	14	30	30	59	17	69	50	22	11	8	47	164		
LA Berufl. Sch./ Sekundarst. II, berufl. Schulen																	
LA Berufliche Schulen	m	67	12	4	3	10	14	6	3	2	3	3	1	6	-		
	w	6	-	1	-	1	1	2	-	-	1	-	-	-	-		
	i	73	12	5	3	11	15	8	3	2	4	3	1	6	-		
LA Oberstufe/ Sekundarst. II, berufl. Schulen	m	26	3	-	-	2	4	3	3	5	2	2	-	2	-		
	w	1	-	-	-	-	-	-	-	1	-	-	-	-	-		
	i	27	3	-	-	2	4	3	3	6	2	2	-	2	-		
Prüfungsgruppe zusammen	m	93	15	4	3	12	18	9	6	7	5	5	1	8	-		
	w	7	-	1	-	1	1	2	-	1	1	-	-	-	-		
	i	100	15	5	3	13	19	11	6	8	6	5	1	8	-		
Fachhochschul- abschluß																	
Diplom (FH)	m	5 607	52	166	995	1 230	988	657	419	275	207	141	119	358	-		
	w	162	1	4	27	38	37	18	8	6	6	2	3	12	-		
	i	5 769	53	170	1 022	1 268	1 025	675	427	281	213	143	122	370	-		
Sonstiger FH- Abschluß	m	35	13	-	16	1	3	2	-	-	-	-	-	-	-		
	w	2	1	-	1	-	-	-	-	-	-	-	-	-	-		
	i	37	14	-	17	1	3	2	-	-	-	-	-	-	-		
Prüfungsgruppe zusammen	m	5 642	65	166	1 011	1 231	991	659	419	275	207	141	119	358	-		
	w	164	2	4	28	38	37	18	8	6	6	2	3	12	-		
	i	5 806	67	170	1 039	1 269	1 028	677	427	281	213	143	122	370	-		
Sonst. Abschluß																	
Abschlußzeugnis/ Zertifikat	m	26	25	-	1	-	-	-	-	-	-	-	-	-	-		
	w	-	-	-	-	-	-	-	-	-	-	-	-	-	-		
	i	26	25	-	1	-	-	-	-	-	-	-	-	-	-		
Prüfungsgruppe zusammen	m	26	25	-	1	-	-	-	-	-	-	-	-	-	-		
	w	-	-	-	-	-	-	-	-	-	-	-	-	-	-		
	i	26	25	-	1	-	-	-	-	-	-	-	-	-	-		
Studienbereich zusammen	m	9 022	177	198	1 109	1 349	1 302	1 051	901	676	474	361	318	950	156		
	w	321	5	6	32	40	51	41	31	27	24	13	7	36	8		
	i	9 343	182	204	1 141	1 389	1 353	1 092	932	703	498	374	325	986	164		
Verkehrstechnik, Nautik																	
Diplom (U) und entsprech. Ab- schlußprüfungen																	
Diplom (U)	m	285	3	26	26	12	20	52	50	39	24	9	7	17	-		
	w	11	-	-	1	-	-	4	3	-	2	-	-	1	-		
	i	296	3	26	27	12	20	56	53	39	26	9	7	18	-		

Prüfungsjahr 1999

3 Bestandene Prüfungen nach Fächergruppen, Studienbereichen, Prüfungsgruppen,
Art der Prüfung und Fachsemestern

Fächergruppe Studienbereich Prüfung	Ge- schl.	Bestan- dene Prüfungen insgesamt	Davon Abschluß im										Fachsemester					17 oder höher	ohne An- gabe
			6 oder nied- riger	7.	8.	9	10.	11	12.	13	14.	15.	16.						
Diplom I (U-GH)	m	8	-	-	-	1	1	1	2	1	-	-	-	2	-				
	w	-	-	-	-	-	-	-	-	-	-	-	-	-	-				
	i	8	-	-	-	1	1	1	2	1	-	-	-	2	-				
Prüfungsgruppe zusammen	m	293	3	26	26	13	21	53	52	40	24	9	7	19	-				
	w	11	-	-	1	-	-	4	3	-	2	-	-	1	-				
	i	304	3	26	27	13	21	57	55	40	26	9	7	20	-				
Promotionen																			
Promotion (Ab- schlußprüfung vorausgesetzt)	m	37	7	-	2	-	2	-	8	3	2	-	1	2	10				
	w	2	-	-	-	-	-	-	-	-	1	-	-	-	1				
	i	39	7	-	2	-	2	-	8	3	3	-	1	2	11				
Prüfungsgruppe zusammen	m	37	7	-	2	-	2	-	8	3	2	-	1	2	10				
	w	2	-	-	-	-	-	-	-	-	1	-	-	-	1				
	i	39	7	-	2	-	2	-	8	3	3	-	1	2	11				
LA Berufl. Sch./ Sekundarst. II, berufl. Schulen																			
LA Oberstufe/ Sekundarst. II, berufl. Schulen	m	3	-	-	-	-	-	1	-	-	-	2	-	-	-				
	w	-	-	-	-	-	-	-	-	-	-	-	-	-	-				
	i	3	-	-	-	-	-	1	-	-	-	2	-	-	-				
Prüfungsgruppe zusammen	m	3	-	-	-	-	-	1	-	-	-	2	-	-	-				
	w	-	-	-	-	-	-	-	-	-	-	-	-	-	-				
	i	3	-	-	-	-	-	1	-	-	-	2	-	-	-				
Fachhochschul- abschluß																			
Diplom (FH)	m	873	28	40	117	199	168	94	59	43	35	18	24	48	-				
	w	32	1	-	7	8	6	1	5	2	-	2	-	-	-				
	i	905	29	40	124	207	174	95	64	45	35	20	24	48	-				
Prüfungsgruppe zusammen	m	873	28	40	117	199	168	94	59	43	35	18	24	48	-				
	w	32	1	-	7	8	6	1	5	2	-	2	-	-	-				
	i	905	29	40	124	207	174	95	64	45	35	20	24	48	-				
Studienbereich zusammen	m	1 206	38	66	145	212	191	148	119	86	61	29	32	69	10				
	w	45	1	-	8	8	6	5	8	2	3	2	-	1	1				
	i	1 251	39	66	153	220	197	153	127	88	64	31	32	70	11				
Architektur, Innenarchitektur																			
Diplom (U) und entsprech. Ab- schlußprüfungen																			
Diplom (U)	m	1 088	32	3	11	24	66	120	155	176	124	119	69	189	-				
	w	1 015	25	5	10	32	73	132	168	172	127	81	54	136	-				
	i	2 103	57	8	21	56	139	252	323	348	251	200	123	325	-				
Diplom I (U-GH)	m	85	8	2	5	17	15	12	10	2	3	5	2	4	-				
	w	89	15	1	4	22	17	9	8	6	3	1	4	1	-				
	i	174	23	3	9	39	32	21	16	8	6	6	6	5	-				
Prüfungsgruppe zusammen	m	1 173	40	5	16	41	81	132	165	178	127	124	71	193	-				
	w	1 104	40	6	14	54	90	141	174	178	130	82	58	137	-				
	i	2 277	80	11	30	95	171	273	339	356	257	206	129	330	-				
Promotionen																			
Promotion (Ab- schlußprüfung vorausgesetzt)	m	55	3	-	1	3	3	1	2	10	3	-	1	-	28				
	w	16	1	-	-	-	-	-	2	1	1	1	1	1	8				
	i	71	4	-	1	3	3	1	4	11	4	1	2	1	36				
Prüfungsgruppe zusammen	m	55	3	-	1	3	3	1	2	10	3	-	1	-	28				
	w	16	1	-	-	-	-	-	2	1	1	1	1	1	8				
	i	71	4	-	1	3	3	1	4	11	4	1	2	1	36				

Prüfungsjahr 1999

3 Bestandene Prüfungen nach Fächergruppen, Studienbereichen, Prüfungsgruppen,
Art der Prüfung und Fachsemestern

Fächergruppe Studienbereich Prüfung	Ge- schl.	Bestan- dene Prüfungen insgesamt	Davon Abschluß im ... Fachsemester													17. oder höher	ohne An- gabe
			6. oder nied- riger	7.	8.	9.	10.	11.	12.	13.	14.	15.	16.				
LA Berufl. Sch./ Sekundarst. II, berufl. Schulen																	
LA Berufliche Schulen	m	4	1	-	-	-	-	-	1	-	-	-	1	1	-	-	
	w	-	-	-	-	-	-	-	-	-	-	-	-	-	-	-	
	i	4	1	-	-	-	-	-	1	-	-	-	1	1	-	-	
LA Oberstufe/ Sekundarst. II, berufl. Schulen	m	-	-	-	-	-	-	-	-	-	-	-	-	-	-	-	
	w	1	-	-	-	-	-	1	-	-	-	-	-	-	-	-	
	i	1	-	-	-	-	-	1	-	-	-	-	-	-	-	-	
Prüfungsgruppe zusammen	m	4	1	-	-	-	-	-	1	-	-	-	1	1	-	-	
	w	1	-	-	-	-	-	1	-	-	-	-	-	-	-	-	
	i	5	1	-	-	-	-	1	1	-	-	-	1	1	-	-	
Künstlerischer Abschluß																	
Diplom (KH)	m	46	1	-	1	-	4	4	10	7	7	5	-	7	-	-	
	w	46	1	-	1	6	6	6	8	6	5	1	1	5	-	-	
	i	92	2	-	2	6	10	10	18	13	12	6	1	12	-	-	
Prüfungsgruppe zusammen	m	46	1	-	1	-	4	4	10	7	7	5	-	7	-	-	
	w	46	1	-	1	6	6	6	8	6	5	1	1	5	-	-	
	i	92	2	-	2	6	10	10	18	13	12	6	1	12	-	-	
Fachhochschul- abschluß																	
Diplom (FH)	m	2 032	8	37	237	269	372	262	208	142	114	96	69	218	-	-	
	w	2 099	8	24	237	291	447	292	233	142	131	69	67	158	-	-	
	i	4 131	16	61	474	560	819	554	441	284	245	165	136	376	-	-	
Sonstiger FH- Abschluß	m	1	1	-	-	-	-	-	-	-	-	-	-	-	-	-	
	w	4	4	-	-	-	-	-	-	-	-	-	-	-	-	-	
	i	5	5	-	-	-	-	-	-	-	-	-	-	-	-	-	
Prüfungsgruppe zusammen	m	2 033	9	37	237	269	372	262	208	142	114	96	69	218	-	-	
	w	2 103	12	24	237	291	447	292	233	142	131	69	67	158	-	-	
	i	4 136	21	61	474	560	819	554	441	284	245	165	136	376	-	-	
Sonst. Abschluß																	
Abschlußzeugnis/ Zertifikat	m	39	32	3	1	-	-	2	1	-	-	-	-	-	-	-	
	w	46	43	-	1	1	1	-	-	-	-	-	-	-	-	-	
	i	85	75	3	2	1	1	2	1	-	-	-	-	-	-	-	
Prüfungsgruppe zusammen	m	39	32	3	1	-	-	2	1	-	-	-	-	-	-	-	
	w	46	43	-	1	1	1	-	-	-	-	-	-	-	-	-	
	i	85	75	3	2	1	1	2	1	-	-	-	-	-	-	-	
Studienbereich zusammen	m	3 350	86	45	256	313	480	401	387	337	251	225	142	419	28	-	
	w	3 316	97	30	253	352	544	440	417	327	267	153	127	301	8	-	
	i	6 666	183	75	509	665	1 004	841	804	664	518	378	269	720	36	-	
Raumplanung																	
Diplom (U) und entsprech. Ab- schlußprüfungen																	
Diplom (U)	m	289	12	6	1	5	16	44	83	37	22	26	11	26	-	-	
	w	220	1	4	3	5	15	29	71	29	16	17	9	21	-	-	
	i	509	13	10	4	10	31	73	154	66	38	43	20	47	-	-	
Diplom I (U-GH)	m	9	-	-	-	2	1	3	1	-	-	-	-	2	-	-	
	w	5	-	1	-	1	-	3	-	-	-	-	-	-	-	-	
	i	14	-	1	-	3	1	6	1	-	-	-	-	2	-	-	
Prüfungsgruppe zusammen	m	298	12	6	1	7	17	47	84	37	22	26	11	28	-	-	
	w	225	1	5	3	6	15	32	71	29	16	17	9	21	-	-	
	i	523	13	11	4	13	32	79	155	66	38	43	20	49	-	-	

Prüfungsjahr 1999

3 Bestandene Prüfungen nach Fächergruppen, Studienbereichen, Prüfungsgruppen,
Art der Prüfung und Fachsemestern

Fächergruppe Studienbereich Prüfung	Ge- schl.	Bestan- dene Prüfungen insgesamt	Davon Abschluß im ... Fachsemester													17. oder höher	ohne An- gabe
			6. oder nied- riger	7.	8.	9.	10.	11.	12.	13.	14.	15.	16.				
Promotionen																	
Promotion (Ab- schlußprüfung vorausgesetzt)	m	33	1	-	-	-	-	-	-	5	-	-	1	-	26		
	w	9	-	-	-	-	-	-	-	-	-	-	-	2	7		
	i	42	1	-	-	-	-	-	-	5	-	-	1	2	33		
Prüfungsgruppe zusammen	m	33	1	-	-	-	-	-	-	5	-	-	1	-	26		
	w	9	-	-	-	-	-	-	-	-	-	-	-	2	7		
	i	42	1	-	-	-	-	-	-	5	-	-	1	2	33		
Fachhochschul- abschluß																	
Diplom (FH)	m	129	18	-	19	38	26	11	6	3	2	3	1	2	-		
	w	56	7	2	8	11	18	4	3	-	1	2	-	-	-		
	i	185	25	2	27	49	44	15	9	3	3	5	1	2	-		
Sonstiger FH- Abschluß	m	14	14	-	-	-	-	-	-	-	-	-	-	-	-		
	w	8	8	-	-	-	-	-	-	-	-	-	-	-	-		
	i	22	22	-	-	-	-	-	-	-	-	-	-	-	-		
Prüfungsgruppe zusammen	m	143	32	-	19	38	26	11	6	3	2	3	1	2	-		
	w	64	15	2	8	11	18	4	3	-	1	2	-	-	-		
	i	207	47	2	27	49	44	15	9	3	3	5	1	2	-		
Sonst. Abschluß																	
Abschlußzeugnis/ Zertifikat	m	3	2	-	-	1	-	-	-	-	-	-	-	-	-		
	w	2	2	-	-	-	-	-	-	-	-	-	-	-	-		
	i	5	4	-	-	1	-	-	-	-	-	-	-	-	-		
Prüfungsgruppe zusammen	m	3	2	-	-	1	-	-	-	-	-	-	-	-	-		
	w	2	2	-	-	-	-	-	-	-	-	-	-	-	-		
	i	5	4	-	-	1	-	-	-	-	-	-	-	-	-		
Studienbereich zusammen	m	477	47	6	20	46	43	58	90	45	24	29	13	30	26		
	w	300	18	7	11	17	33	36	74	29	17	19	9	23	7		
	i	777	65	13	31	63	76	94	164	74	41	48	22	53	33		
Bauingenieurwesen																	
Diplom (U) und entsprech. Ab- schlußprüfungen																	
Diplom (U)	m	1 986	5	22	21	57	228	359	405	281	223	146	93	146	-		
	w	454	-	2	3	7	48	84	108	65	42	32	30	35	-		
	i	2 440	5	24	24	64	276	443	511	346	265	178	123	181	-		
Diplom I (U-GH)	m	184	-	1	3	11	27	25	30	17	15	12	13	30	-		
	w	42	-	-	-	4	8	4	7	4	4	-	5	6	-		
	i	226	-	1	3	15	35	29	37	21	19	12	18	36	-		
Diplom (U)- Lehrer	m	12	1	1	3	2	4	-	-	-	-	-	1	-	-		
	w	2	1	-	-	1	-	-	-	-	-	-	-	-	-		
	i	14	2	1	3	3	4	-	-	-	-	-	1	-	-		
Prüfungsgruppe zusammen	m	2 182	6	24	27	70	259	384	435	298	238	158	107	176	-		
	w	498	1	2	3	12	56	88	113	69	46	32	35	41	-		
	i	2 680	7	26	30	82	315	472	548	367	284	190	142	217	-		
Promotionen																	
Promotion (Ab- schlußprüfung vorausgesetzt)	m	194	4	1	5	9	8	6	25	17	6	2	3	5	103		
	w	28	1	1	-	-	-	-	3	1	2	-	-	1	19		
	i	222	5	2	5	9	8	6	28	18	8	2	3	6	122		
Prüfungsgruppe zusammen	m	194	4	1	5	9	8	6	25	17	6	2	3	5	103		
	w	28	1	1	-	-	-	-	3	1	2	-	-	1	19		
	i	222	5	2	5	9	8	6	28	18	8	2	3	6	122		

3 Bestandene Prüfungen nach Fächergruppen, Studienbereichen, Prüfungsgruppen,
Art der Prüfung und Fachsemestern

Fächergruppe Studienbereich Prüfung	Ge- schl	Bestan- dene Prüfungen insgesamt	Davon Abschluß im Fachsemester													17 oder höher	ohne An- gabe
			6 oder nied- riger	7	8	9	10.	11.	12.	13.	14	15	16				
LA Berufl. Sch./ Sekundarst. II, berufl. Schulen																	
LA Berufliche Schulen	m	44	-	2	1	5	12	7	5	1	4	1	2	4	-		
	w	12	1	-	-	2	-	3	1	-	1	-	1	3	-		
	i	56	1	2	1	7	12	10	6	1	5	1	3	7	-		
LA Oberstufe/ Sekundarst. II, berufl. Schulen	m	11	-	-	1	3	4	1	-	-	-	-	1	1	-		
	w	2	-	-	-	2	-	-	-	-	-	-	-	-	-		
	i	13	-	-	1	5	4	1	-	-	-	-	1	1	-		
Prüfungsgruppe zusammen	m	55	-	2	2	8	16	8	5	1	4	1	3	5	-		
	w	14	1	-	-	4	-	3	1	-	1	-	1	3	-		
	i	69	1	2	2	12	16	11	6	1	5	1	4	8	-		
Fachhochschul- abschluß																	
Diplom (FH)	m	3 313	31	117	624	849	663	329	248	170	88	59	40	95	-		
	w	677	6	20	124	181	145	79	40	22	21	12	15	12	-		
	i	3 990	37	137	748	1 030	808	408	288	192	109	71	55	107	-		
Sonstiger FH- Abschluß	m	6	-	-	3	2	1	-	-	-	-	-	-	-	-		
	w	3	-	-	2	-	1	-	-	-	-	-	-	-	-		
	i	9	-	-	5	2	2	-	-	-	-	-	-	-	-		
Prüfungsgruppe zusammen	m	3 319	31	117	627	851	664	329	248	170	88	59	40	95	-		
	w	680	6	20	126	181	146	79	40	22	21	12	15	12	-		
	i	3 999	37	137	753	1 032	810	408	288	192	109	71	55	107	-		
Sonst. Abschluß																	
Abschlußzeugnis/ Zertifikat	m	29	7	16	2	-	3	-	-	1	-	-	-	-	-		
	w	14	5	6	3	-	-	-	-	-	-	-	-	-	-		
	i	43	12	22	5	-	3	-	-	1	-	-	-	-	-		
Sonst. Abschluß in Deutschland	m	8	8	-	-	-	-	-	-	-	-	-	-	-	-		
	w	5	5	-	-	-	-	-	-	-	-	-	-	-	-		
	i	13	13	-	-	-	-	-	-	-	-	-	-	-	-		
Prüfungsgruppe zusammen	m	37	15	16	2	-	3	-	-	1	-	-	-	-	-		
	w	19	10	6	3	-	-	-	-	-	-	-	-	-	-		
	i	56	25	22	5	-	3	-	-	1	-	-	-	-	-		
Studienbereich zusammen	m	5 787	56	160	663	938	950	727	713	487	336	220	153	281	103		
	w	1 239	19	29	132	197	202	170	157	92	70	44	51	57	19		
	i	7 026	75	189	795	1 135	1 152	897	870	579	406	264	204	338	122		
Vermessungswesen																	
Diplom (U) und entsprech. Ab- schlußprüfungen																	
Diplom (U)	m	200	-	11	1	5	43	35	40	34	8	7	8	8	-		
	w	88	-	-	-	3	26	11	15	19	9	2	1	2	-		
	i	288	-	11	1	8	69	46	55	53	17	9	9	10	-		
Prüfungsgruppe zusammen	m	200	-	11	1	5	43	35	40	34	8	7	8	8	-		
	w	88	-	-	-	3	26	11	15	19	9	2	1	2	-		
	i	288	-	11	1	8	69	46	55	53	17	9	9	10	-		
Promotionen																	
Promotion (Ab- schlußprüfung vorausgesetzt)	m	23	1	-	1	-	4	1	3	1	1	-	-	1	10		
	w	4	-	-	-	-	-	-	1	-	1	-	-	1	1		
	i	27	1	-	1	-	4	1	4	1	2	-	-	2	11		
Prüfungsgruppe zusammen	m	23	1	-	1	-	4	1	3	1	1	-	-	1	10		
	w	4	-	-	-	-	-	-	1	-	1	-	-	1	1		
	i	27	1	-	1	-	4	1	4	1	2	-	-	2	11		

3 Bestandene Prüfungen nach Fächergruppen, Studienbereichen, Prüfungsgruppen,
Art der Prüfung und Fachsemestern

Fächergruppe Studienbereich Prüfung	Ge- schl	Bestan- dene Prüfungen insgesamt	Davon Abschluß im Fachsemester													17. oder höher	ohne An- gabe
			6 oder nied- riger	7.	8.	9.	10	11	12.	13	14.	15.	16				
Fachhochschul- abschluß																	
Diplom (FH)	m	551	2	24	205	114	103	45	23	16	8	2	2	7	-		
	w	245	-	6	119	40	42	14	15	4	3	1	-	1	-		
	i	796	2	30	324	154	145	59	38	20	11	3	2	8	-		
Staatl. Lauf- bahnprüfung (VerwFH)	m	4	-	-	-	-	-	-	-	-	-	-	-	-	-	4	
	w	2	-	-	-	-	-	-	-	-	-	-	-	-	-	2	
	i	6	-	-	-	-	-	-	-	-	-	-	-	-	-	6	
Prüfungsgruppe zusammen	m	555	2	24	205	114	103	45	23	16	8	2	2	7	4		
	w	247	-	6	119	40	42	14	15	4	3	1	-	1	2		
	i	802	2	30	324	154	145	59	38	20	11	3	2	8	6		
Sonst. Abschluß																	
Abschlußzeugnis/ Zertifikat	m	2	-	2	-	-	-	-	-	-	-	-	-	-	-		
	w	-	-	-	-	-	-	-	-	-	-	-	-	-	-		
	i	2	-	2	-	-	-	-	-	-	-	-	-	-	-		
Prüfungsgruppe zusammen	m	2	-	2	-	-	-	-	-	-	-	-	-	-	-		
	w	-	-	-	-	-	-	-	-	-	-	-	-	-	-		
	i	2	-	2	-	-	-	-	-	-	-	-	-	-	-		
Studienbereich zusammen	m	780	3	37	207	119	150	81	66	51	17	9	10	16	14		
	w	339	-	6	119	43	68	25	31	23	13	3	1	4	3		
	i	1 119	3	43	326	162	218	106	97	74	30	12	11	20	17		
Ingenieurwissen- schaften zusammen	m	34 985	824	856	3 892	5 169	5 121	4 209	3 750	2 793	1 974	1 422	1 159	3 073	743		
	w	7 350	243	113	737	971	1 226	930	866	605	479	288	251	558	85		
	i	42 335	1 067	969	4 629	6 140	6 347	5 139	4 616	3 398	2 453	1 710	1 410	3 629	828		
Kunst, Kunstwissenschaft																	
Kunst, Kunstwissen- schaft allgemein																	
Diplom (U) und entsprech. Ab- schlußprüfungen																	
Magister	m	184	-	1	-	7	12	20	29	29	14	16	16	40	-		
	w	588	1	3	5	32	44	71	76	94	75	42	32	113	-		
	i	772	1	4	5	39	56	91	105	123	89	58	48	153	-		
Prüfungsgruppe zusammen	m	184	-	1	-	7	12	20	29	29	14	16	16	40	-		
	w	588	1	3	5	32	44	71	76	94	75	42	32	113	-		
	i	772	1	4	5	39	56	91	105	123	89	58	48	153	-		
Promotionen																	
Promotion (Ab- schlußprüfung vorausgesetzt)	m	65	14	2	3	3	4	2	2	-	2	2	4	11	16		
	w	129	16	3	5	2	8	4	6	5	8	4	6	40	22		
	i	194	30	5	8	5	12	6	8	5	10	6	10	51	38		
Promotion ohne vorausgesetzte Abschlußprüfung	m	14	-	-	-	-	-	-	-	-	1	1	-	12	-		
	w	12	-	-	-	-	-	-	-	-	-	-	-	12	-		
	i	26	-	-	-	-	-	-	-	-	1	1	-	24	-		
Prüfungsgruppe zusammen	m	79	14	2	3	3	4	2	2	-	3	3	4	23	16		
	w	141	16	3	5	2	8	4	6	5	8	4	6	52	22		
	i	220	30	5	8	5	12	6	8	5	11	7	10	75	38		
Staatl. Lehramts- prüf (LA) Grund- und Hauptschulen																	
LA Grund- und Hauptschulen	m	19	-	1	-	1	8	2	2	3	-	1	-	1	-		
	w	180	3	6	39	42	33	19	10	6	4	6	1	11	-		
	i	199	3	7	39	43	41	21	12	9	4	7	1	12	-		
LA Grundschulen	m	-	-	-	-	-	-	-	-	-	-	-	-	-	-		
	w	15	3	2	2	6	1	-	1	-	-	-	-	-	-		
	i	15	3	2	2	6	1	-	1	-	-	-	-	-	-		

3 Bestandene Prüfungen nach Fächergruppen, Studienbereichen, Prüfungsgruppen,
Art der Prüfung und Fachsemestern

Fächergruppe Studienbereich Prüfung	Ge- schl.	Bestan- dene Prüfungen insgesamt	Davon Abschluß im ... Fachsemester													17. oder höher	ohne An- gabe
			6. oder nied- riger	7.	8.	9.	10.	11.	12.	13.	14.	15.	16.				
LA Grundstufe/ Primarstufe	m	6	1	-	-	1	1	1	-	-	-	-	1	1	-		
	w	110	17	4	10	41	21	6	3	5	1	1	-	1	-		
	i	116	18	4	10	42	22	7	3	5	1	1	1	2	-		
Prüfungsgruppe zusammen	m	25	1	1	-	2	9	3	2	3	-	1	1	2	-		
	w	305	23	12	51	89	55	25	14	11	5	7	1	12	-		
	i	330	24	13	51	91	64	28	16	14	5	8	2	14	-		
LA Realschulen/ Sekundarstufe I																	
LA Realschulen	m	11	-	-	-	2	1	2	1	-	-	-	3	2	-		
	w	55	1	1	2	9	17	8	2	3	2	2	3	5	-		
	i	66	1	1	2	11	18	10	3	3	2	2	6	7	-		
LA Haupt-,Real- schul./Unterst. u.Mittelst.Gym.	m	5	4	-	-	1	-	-	-	-	-	-	-	-	-		
	w	15	7	-	2	2	1	2	-	1	-	-	-	-	-		
	i	20	11	-	2	3	1	2	-	1	-	-	-	-	-		
LA Mittelstufe/ Sekundarstufe I	m	6	3	-	-	1	2	-	-	-	-	-	-	-	-		
	w	50	19	1	4	3	5	6	3	2	-	1	1	5	-		
	i	56	22	1	4	4	7	6	3	2	-	1	1	5	-		
Prüfungsgruppe zusammen	m	22	7	-	-	4	3	2	1	-	-	-	3	2	-		
	w	120	27	2	8	14	23	18	5	6	2	3	4	10	-		
	i	142	34	2	8	18	26	18	6	6	2	3	7	12	-		
LA Gymnasien/ Sekundarst. II, allgem. Schulen																	
LA Gymnasien	m	32	-	-	-	2	3	2	7	3	4	1	3	7	-		
	w	93	5	-	3	10	18	4	17	10	7	8	5	8	-		
	i	125	5	-	3	12	19	6	24	13	11	9	8	15	-		
LA Oberstufe/ Sekundarst. II, allgem. Schulen	m	21	1	-	1	2	2	2	4	2	1	2	1	3	-		
	w	44	1	-	2	5	2	12	9	1	6	2	1	3	-		
	i	65	2	-	3	7	4	14	13	3	7	4	2	6	-		
Prüfungsgruppe zusammen	m	53	1	-	1	4	5	4	11	5	5	3	4	10	-		
	w	137	6	-	5	15	18	16	26	11	13	10	6	11	-		
	i	190	7	-	6	19	23	20	37	16	18	13	10	21	-		
LA Sonderschulen																	
LA Sonderschul.	m	4	1	-	-	-	-	2	-	-	1	-	-	-	-		
	w	12	-	-	-	1	3	1	1	3	1	-	-	2	-		
	i	16	1	-	-	1	3	3	1	3	2	-	-	2	-		
Prüfungsgruppe zusammen	m	4	1	-	-	-	-	2	-	-	1	-	-	-	-		
	w	12	-	-	-	1	3	1	1	3	1	-	-	2	-		
	i	16	1	-	-	1	3	3	1	3	2	-	-	2	-		
LA Berufl. Sch./ Sekundarst. II, berufl. Schulen																	
LA Oberstufe/ Sekundarst. II, berufl. Schulen	m	2	-	-	-	-	-	-	-	-	1	1	-	-	-		
	w	-	-	-	-	-	-	-	-	-	-	-	-	-	-		
	i	2	-	-	-	-	-	-	-	-	1	1	-	-	-		
Prüfungsgruppe zusammen	m	2	-	-	-	-	-	-	-	-	1	1	-	-	-		
	w	-	-	-	-	-	-	-	-	-	-	-	-	-	-		
	i	2	-	-	-	-	-	-	-	-	1	1	-	-	-		
Künstlerischer Abschluß																	
Diplom (KH)	m	4	-	-	-	-	3	1	-	-	-	-	-	-	-		
	w	3	-	-	-	-	3	-	-	-	-	-	-	-	-		
	i	7	-	-	-	-	6	1	-	-	-	-	-	-	-		
Meisterschüler	m	14	1	-	-	-	2	1	5	4	-	1	-	-	-		
	w	23	-	-	-	-	1	5	7	5	4	1	-	-	-		
	i	37	1	-	-	-	3	6	12	9	4	2	-	-	-		

3 Bestandene Prüfungen nach Fächergruppen, Studienbereichen, Prüfungsgruppen,
Art der Prüfung und Fachsemestern

Fächergruppe Studienbereich Prüfung	Ge- schl.	Bestan- dene Prüfungen insgesamt	Davon Abschluß im ... Fachsemester														17. oder höher	ohne An- gabe
			6. oder nied- riger	7.	8.	9.	10.	11.	12.	13.	14.	15.	16.					
Prüfungsgruppe zusammen	m	18	1	-	-	-	5	2	5	4	-	1	-	-	-	-		
	w	26	-	-	-	-	4	5	7	5	4	1	-	-	-	-		
	i	44	1	-	-	-	9	7	12	9	4	2	-	-	-	-		
Fachhochschul- abschluß																		
Diplom (FH)	m	40	-	-	26	10	-	1	1	2	-	-	-	-	-	-		
	w	132	-	1	103	21	1	1	1	3	1	-	-	-	-	-		
	i	172	-	1	129	31	1	2	2	5	1	-	-	-	-	-		
Prüfungsgruppe zusammen	m	40	-	-	26	10	-	1	1	2	-	-	-	-	-	-		
	w	132	-	1	103	21	1	1	1	3	1	-	-	-	-	-		
	i	172	-	1	129	31	1	2	2	5	1	-	-	-	-	-		
Sonst. Abschluß																		
Abschlußzeugnis/ Zertifikat	m	1	1	-	-	-	-	-	-	-	-	-	-	-	-	-		
	w	8	8	-	-	-	-	-	-	-	-	-	-	-	-	-		
	i	9	9	-	-	-	-	-	-	-	-	-	-	-	-	-		
Prüfungsgruppe zusammen	m	1	1	-	-	-	-	-	-	-	-	-	-	-	-	-		
	w	8	8	-	-	-	-	-	-	-	-	-	-	-	-	-		
	i	9	9	-	-	-	-	-	-	-	-	-	-	-	-	-		
Studienbereich zusammen	m	428	26	4	30	30	38	38	51	43	24	25	28	77	16			
	w	1 469	81	21	177	174	156	139	136	138	109	67	49	200	22			
	i	1 897	107	25	207	204	194	175	187	181	133	92	77	277	38			
Bildende Kunst																		
Diplom (U) und entsprech. Ab- schlußprüfungen																		
Diplom (U)	m	25	4	-	5	2	3	7	2	1	1	-	-	-	-	-		
	w	27	3	-	3	3	9	4	2	1	2	-	-	-	-	-		
	i	52	7	-	8	5	12	11	4	2	3	-	-	-	-	-		
Prüfungsgruppe zusammen	m	25	4	-	5	2	3	7	2	1	1	-	-	-	-	-		
	w	27	3	-	3	3	9	4	2	1	2	-	-	-	-	-		
	i	52	7	-	8	5	12	11	4	2	3	-	-	-	-	-		
Promotionen																		
Promotion (Ab- schlußprüfung vorausgesetzt)	m	-	-	-	-	-	-	-	-	-	-	-	-	-	-	-		
	w	1	-	1	-	-	-	-	-	-	-	-	-	-	-	-		
	i	1	-	1	-	-	-	-	-	-	-	-	-	-	-	-		
Prüfungsgruppe zusammen	m	-	-	-	-	-	-	-	-	-	-	-	-	-	-	-		
	w	1	-	1	-	-	-	-	-	-	-	-	-	-	-	-		
	i	1	-	1	-	-	-	-	-	-	-	-	-	-	-	-		
Staatl. Lehramts- prüf. (LA) Grund- und Hauptschulen																		
LA Grund- und Hauptschulen	m	1	1	-	-	-	-	-	-	-	-	-	-	-	-	-		
	w	1	-	-	-	-	-	-	-	-	-	-	-	-	-	1		
	i	2	1	-	-	-	-	-	-	-	-	-	-	-	-	1		
Prüfungsgruppe zusammen	m	1	1	-	-	-	-	-	-	-	-	-	-	-	-	-		
	w	1	-	-	-	-	-	-	-	-	-	-	-	-	-	1		
	i	2	1	-	-	-	-	-	-	-	-	-	-	-	-	1		
LA Realschulen/ Sekundarstufe I																		
LA Realschulen	m	2	-	1	-	-	-	-	1	-	-	-	-	-	-	-		
	w	6	-	1	-	1	2	1	-	-	-	1	-	-	-	-		
	i	8	-	2	-	1	2	1	1	-	-	1	-	-	-	-		
Prüfungsgruppe zusammen	m	2	-	1	-	-	-	-	1	-	-	-	-	-	-	-		
	w	6	-	1	-	1	2	1	-	-	-	1	-	-	-	-		
	i	8	-	2	-	1	2	1	1	-	-	1	-	-	-	-		

3 Bestandene Prüfungen nach Fachgruppen, Studienbereichen, Prüfungsgruppen,
Art der Prüfung und Fachsemestern

Fächergruppe Studienbereich Prüfung	Ge- schl	Bestan- dene Prüfungen insgesamt	Davon Abschluß im Fachsemester													17 oder höher	ohne An- gabe
			6. oder nied- riger	7.	8	9.	10	11.	12	13	14.	15	16.				
LA Gymnasien/ Sekundarst. II, allgem. Schulen																	
LA Gymnasien	m	6	-	-	-	-	-	1	1	3	-	-	1	-	-	-	
	w	6	-	-	-	-	-	2	1	2	-	-	-	1	-	-	
	i	12	-	-	-	-	-	3	2	5	-	-	1	1	-	-	
Prüfungsgruppe zusammen	m	6	-	-	-	-	-	1	1	3	-	-	1	-	-	-	
	w	6	-	-	-	-	-	2	1	2	-	-	-	1	-	-	
	i	12	-	-	-	-	-	3	2	5	-	-	1	1	-	-	
LA Sonderschulen																	
LA Sonderschul	m	-	-	-	-	-	-	-	-	-	-	-	-	-	-	-	
	w	2	-	-	-	-	1	1	-	-	-	-	-	-	-	-	
	i	2	-	-	-	-	1	1	-	-	-	-	-	-	-	-	
Prüfungsgruppe zusammen	m	-	-	-	-	-	-	-	-	-	-	-	-	-	-	-	
	w	2	-	-	-	-	1	1	-	-	-	-	-	-	-	-	
	i	2	-	-	-	-	1	1	-	-	-	-	-	-	-	-	
Künstlerischer Abschluß																	
Diplom (KH)	m	57	6	2	1	3	20	2	9	4	6	2	1	1	-	-	
	w	111	14	4	2	5	30	10	24	12	4	1	2	3	-	-	
	i	168	20	6	3	8	50	12	33	16	10	3	3	4	-	-	
Akademiebrief (KH)	m	36	-	-	-	1	5	4	8	7	6	2	2	1	-	-	
	w	41	-	-	-	3	2	4	13	3	8	3	1	4	-	-	
	i	77	-	-	-	4	7	8	21	10	14	5	3	5	-	-	
Meisterschüler	m	43	34	-	-	-	-	-	9	-	-	-	-	-	-	-	
	w	64	55	1	-	-	-	-	8	-	-	-	-	-	-	-	
	i	107	89	1	-	-	-	-	17	-	-	-	-	-	-	-	
Sonstiger künstlerischer Abschluß	m	34	1	-	1	4	23	1	2	-	1	-	-	1	-	-	
	w	34	1	1	1	3	22	4	1	-	-	1	-	-	-	-	
	i	68	2	1	2	7	45	5	3	-	1	1	-	1	-	-	
Prüfungsgruppe zusammen	m	170	41	2	2	8	48	7	28	11	13	4	3	3	-	-	
	w	250	70	6	3	11	54	18	46	15	12	5	3	7	-	-	
	i	420	111	8	5	19	102	25	74	26	25	9	6	10	-	-	
Fachhochschul- abschluß																	
Diplom (FH)	m	9	-	-	1	-	1	1	1	-	-	1	2	2	-	-	
	w	22	-	4	5	-	4	2	3	-	1	2	-	1	-	-	
	i	31	-	4	6	-	5	3	4	-	1	3	2	3	-	-	
Prüfungsgruppe zusammen	m	9	-	-	1	-	1	1	1	-	-	1	2	2	-	-	
	w	22	-	4	5	-	4	2	3	-	1	2	-	1	-	-	
	i	31	-	4	6	-	5	3	4	-	1	3	2	3	-	-	
Sonst. Abschluß																	
Abschlußzeugnis/ Zertifikat	m	1	1	-	-	-	-	-	-	-	-	-	-	-	-	-	
	w	1	1	-	-	-	-	-	-	-	-	-	-	-	-	-	
	i	2	2	-	-	-	-	-	-	-	-	-	-	-	-	-	
Prüfungsgruppe zusammen	m	1	1	-	-	-	-	-	-	-	-	-	-	-	-	-	
	w	1	1	-	-	-	-	-	-	-	-	-	-	-	-	-	
	i	2	2	-	-	-	-	-	-	-	-	-	-	-	-	-	
Studienbereich zusammen	m	214	47	3	8	10	52	16	33	15	14	5	6	5	-	-	
	w	316	74	12	11	15	70	28	52	18	15	8	3	9	1	-	
	i	530	121	15	19	25	122	44	85	33	29	13	9	14	1	-	

3 Bestandene Prüfungen nach Fächergruppen, Studienbereichen, Prüfungsgruppen,
Art der Prüfung und Fachsemester

Fächergruppe Studienbereich Prüfung	Ge- schl	Bestan- dene Prüfungen insgesamt	Davon Abschluß im Fachsemester													
			6 oder nied- riger	7	8	9	10	11	12	13	14	15	16	17 oder höher	ohne An- gabe	
Gestaltung																
Diplom (U) und entsprech. Ab- schlußprüfungen																
Magister	m	-	-	-	-	-	-	-	-	-	-	-	-	-	-	-
	w	2	-	-	-	-	-	-	-	-	-	2	-	-	-	-
	i	2	-	-	-	-	-	-	-	-	-	2	-	-	-	-
Diplom (U)	m	69	1	2	2	6	8	7	15	4	5	5	3	11	-	-
	w	60	1	-	1	8	12	7	8	3	9	3	4	4	-	-
	i	129	2	2	3	14	20	14	23	7	14	8	7	15	-	-
Diplom I (U-GH)	m	14	-	-	2	2	2	4	1	-	1	-	-	2	-	-
	w	2	-	-	-	-	-	-	1	1	-	-	-	-	-	-
	i	16	-	-	2	2	2	4	2	1	1	-	-	2	-	-
Prüfungsgruppe zusammen	m	83	1	2	4	8	10	11	16	4	6	5	3	13	-	-
	w	64	1	-	1	8	12	7	9	4	11	3	4	4	-	-
	i	147	2	2	5	16	22	18	25	8	17	8	7	17	-	-
Promotionen																
Promotion (Ab- schlußprüfung vorausgesetzt)	m	6	3	-	-	-	-	1	-	-	-	-	-	-	-	2
	w	1	-	-	-	-	-	-	-	-	-	-	-	-	-	1
	i	7	3	-	-	-	-	1	-	-	-	-	-	-	-	3
Prüfungsgruppe zusammen	m	6	3	-	-	-	-	1	-	-	-	-	-	-	-	2
	w	1	-	-	-	-	-	-	-	-	-	-	-	-	-	1
	i	7	3	-	-	-	-	1	-	-	-	-	-	-	-	3
Staatl. Lehramts- prüf (LA) Grund- und Hauptschulen																
LA Grund- und Hauptschulen	m	1	-	-	-	-	1	-	-	-	-	-	-	-	-	-
	w	16	2	1	1	1	2	5	-	-	-	-	1	-	-	3
	i	17	2	1	1	1	3	5	-	-	-	-	1	-	-	3
LA Grundstufe/ Primarstufe	m	-	-	-	-	-	-	-	-	-	-	-	-	-	-	-
	w	28	1	1	3	10	4	7	-	1	-	-	1	-	-	-
	i	28	1	1	3	10	4	7	-	1	-	-	1	-	-	-
Prüfungsgruppe zusammen	m	1	-	-	-	-	1	-	-	-	-	-	-	-	-	-
	w	44	3	2	4	11	6	12	-	1	-	-	2	-	-	3
	i	45	3	2	4	11	7	12	-	1	-	-	2	-	-	3
LA Realschulen/ Sekundarstufe I																
LA Realschulen	m	-	-	-	-	-	-	-	-	-	-	-	-	-	-	-
	w	1	-	1	-	-	-	-	-	-	-	-	-	-	-	-
	i	1	-	1	-	-	-	-	-	-	-	-	-	-	-	-
LA Mittelstufe/ Sekundarstufe I	m	-	-	-	-	-	-	-	-	-	-	-	-	-	-	-
	w	8	-	1	-	1	-	3	-	-	1	-	1	1	-	-
	i	8	-	1	-	1	-	3	-	-	1	-	1	1	-	-
Prüfungsgruppe zusammen	m	-	-	-	-	-	-	-	-	-	-	-	-	-	-	-
	w	9	-	2	-	1	-	3	-	-	1	-	1	1	-	-
	i	9	-	2	-	1	-	3	-	-	1	-	1	1	-	-
LA Sonderschulen																
LA Sonderschul	m	2	-	-	-	-	-	1	-	-	1	-	-	-	-	-
	w	-	-	-	-	-	-	-	-	-	-	-	-	-	-	-
	i	2	-	-	-	-	-	1	-	-	1	-	-	-	-	-
Prüfungsgruppe zusammen	m	2	-	-	-	-	-	1	-	-	1	-	-	-	-	-
	w	-	-	-	-	-	-	-	-	-	-	-	-	-	-	-
	i	2	-	-	-	-	-	1	-	-	1	-	-	-	-	-

3 Bestandene Prüfungen nach Fächergruppen, Studienbereichen, Prüfungsgruppen,
Art der Prüfung und Fachsemestern

Fächergruppe Studienbereich Prüfung	Ge- schl.	Bestan- dene Prüfungen insgesamt	Davon Abschluß im ... Fachsemester													17. oder höher	ohne An- gabe
			6. oder nied- riger	7	8	9	10	11	12	13	14	15	16				
LA Berufl. Sch./ Sekundarst. II, berufl. Schulen																	
LA Oberstufe/ Sekundarst. II, berufl. Schulen	m	5	-	-	-	-	2	-	-	-	1	1	-	1	-	-	
	w	8	1	-	-	4	2	-	1	-	-	-	-	-	-	-	
	i	13	1	-	-	4	4	-	1	-	1	1	-	1	-	-	
Prüfungsgruppe zusammen	m	5	-	-	-	-	2	-	-	-	1	1	-	1	-	-	
	w	8	1	-	-	4	2	-	1	-	-	-	-	-	-	-	
	i	13	1	-	-	4	4	-	1	-	1	1	-	1	-	-	
Künstlerischer Abschluß																	
Diplom (KH)	m	189	21	3	8	4	36	21	30	20	18	12	5	11	-	-	
	w	219	20	2	7	8	41	38	46	25	10	9	4	9	-	-	
	i	408	41	5	15	12	77	59	76	45	28	21	9	20	-	-	
Meisterschüler	m	8	6	-	-	-	-	-	1	-	-	1	-	-	-	-	
	w	7	7	-	-	-	-	-	-	-	-	-	-	-	-	-	
	i	15	13	-	-	-	-	-	1	-	-	1	-	-	-	-	
Sonstiger künstlerischer Abschluß	m	17	1	-	-	-	2	-	3	1	4	1	1	4	-	-	
	w	19	-	-	-	-	6	3	5	-	4	1	-	-	-	-	
	i	36	1	-	-	-	8	3	8	1	8	2	1	4	-	-	
Prüfungsgruppe zusammen	m	214	28	3	8	4	36	21	34	21	22	14	6	15	-	-	
	w	245	27	2	7	8	47	41	51	25	14	10	4	9	-	-	
	i	459	55	5	15	12	85	62	85	46	36	24	10	24	-	-	
Fachhochschul- abschluß																	
Diplom (FH)	m	686	4	13	164	89	116	73	72	39	27	25	21	43	-	-	
	w	1 180	3	16	243	175	207	164	119	72	63	40	22	56	-	-	
	i	1 866	7	29	407	264	323	237	191	111	90	65	43	99	-	-	
Sonstiger FH- Abschluß	m	2	2	-	-	-	-	-	-	-	-	-	-	-	-	-	
	w	-	-	-	-	-	-	-	-	-	-	-	-	-	-	-	
	i	2	2	-	-	-	-	-	-	-	-	-	-	-	-	-	
Prüfungsgruppe zusammen	m	688	6	13	164	89	116	73	72	39	27	25	21	43	-	-	
	w	1 180	3	16	243	175	207	164	119	72	63	40	22	56	-	-	
	i	1 868	9	29	407	264	323	237	191	111	90	65	43	99	-	-	
Studienbereich zusammen	m	999	38	18	176	101	167	107	122	64	57	45	30	72	2	-	
	w	1 551	35	22	255	207	274	227	180	102	89	53	33	70	4	-	
	i	2 550	73	40	431	308	441	334	302	166	146	98	63	142	6	-	
Darstellende Kunst, Film und Fernsehen, Theaterwissenschaft																	
Diplom (U) und entsprech. Ab- schlußprüfungen																	
Magister	m	78	-	1	2	4	12	10	11	7	9	8	3	11	-	-	
	w	181	1	-	5	14	20	22	29	30	15	10	11	24	-	-	
	i	259	1	1	7	18	32	32	40	37	24	18	14	35	-	-	
Diplom (U)	m	9	-	1	1	-	3	-	1	1	-	1	1	-	-	-	
	w	12	-	-	-	2	7	3	-	-	-	-	-	-	-	-	
	i	21	-	1	1	2	10	3	1	1	-	1	1	-	-	-	
Prüfungsgruppe zusammen	m	87	-	2	3	4	15	10	12	8	9	9	4	11	-	-	
	w	193	1	-	5	16	27	25	29	30	15	10	11	24	-	-	
	i	280	1	2	8	20	42	35	41	38	24	19	15	35	-	-	
Promotionen																	
Promotion (Ab- schlußprüfung vorausgesetzt)	m	4	1	-	-	1	1	-	-	-	-	-	-	-	-	1	
	w	6	1	-	-	-	1	-	1	-	2	-	1	-	-	-	
	i	10	2	-	-	1	2	-	1	-	2	-	1	-	-	-	

Prüfungsjahr 1999

3 Bestandene Prüfungen nach Fächergruppen, Studienbereichen, Prüfungsgruppen,
Art der Prüfung und Fachsemestern

Fächergruppe Studienbereich Prüfung	Ge- schl	Bestan- dene Prüfungen insgesamt	Davon Abschluß im ... Fachsemester														17 oder höher	ohne An- gabe
			6. oder nied- riger	7	8.	9.	10.	11.	12.	13.	14	15.	16					
Promotion ohne vorausgesetzte Abschlußprüfung	m w i	1 - 1	- - -	- - -	- - -	- - -	- - -	- - -	- - -	- - -	- - -	- - -	- - -	1 - 1	- - -			
Prüfungsgruppe zusammen	m w i	5 6 11	1 1 2	- - -	- - -	1 - 1	1 1 2	- - -	- 1 1	- 1 -	- 2 2	- - -	- 1 1	1 - 1	1 - 1			
LA Realschulen/ Sekundarstufe I																		
LA Realschulen	m w i	- 2 2	- 1 1	- 1 1	- - -	- - -	- - -	- - -	- - -	- - -	- - -	- - -	- - -	- - -	- - -			
LA Mittelstufe/ Sekundarstufe I	m w i	7 27 34	7 27 34	- - -	- - -	- - -	- - -	- - -	- - -	- - -	- - -	- - -	- - -	- - -	- - -			
Prüfungsgruppe zusammen	m w i	7 29 36	7 28 35	- 1 1	- - -	- - -	- - -	- - -	- - -	- - -	- - -	- - -	- - -	- - -	- - -			
Sonstige LA nach Schularten/ Schulstufen																		
Sonst. Staats- prüfung Schul- arten/-stufen	m w i	- 4 4	- 3 3	- 1 1	- - -	- - -	- - -	- - -	- - -	- - -	- - -	- - -	- - -	- - -	- - -			
Prüfungsgruppe zusammen	m w i	- 4 4	- 3 3	- 1 1	- - -	- - -	- - -	- - -	- - -	- - -	- - -	- - -	- - -	- - -	- - -			
Künstlerischer Abschluß																		
Diplom (KH)	m w i	103 141 244	15 29 44	2 2 4	43 61 104	12 18 30	10 11 21	5 6 11	1 3 4	5 4 9	3 - 3	1 2 3	5 3 8	1 2 3	- - -			
Bühnenreife-/ Konzertreife- prüfung	m w i	3 12 15	- 4 4	- - -	2 3 5	- - -	- 1 1	- 1 1	- 1 1	- - -	- 1 1	1 - 1	- 1 1	- 1 1	- - -			
Meisterschüler	m w i	2 1 3	1 1 2	- - -	- - -	- - -	- - -	- - -	1 - 1	- - -	- - -	- - -	- - -	- - -	- - -			
Sonstiger künstlerischer Abschluß	m w i	29 66 95	8 18 26	- - -	7 28 35	- 2 2	3 3 6	- - -	1 - 1	- 1 1	- - -	1 3 4	2 1 3	7 10 17	- - -			
Prüfungsgruppe zusammen	m w i	137 220 357	24 52 76	2 2 4	52 92 144	12 20 32	13 15 28	5 7 12	3 4 7	5 5 10	3 1 4	3 5 8	7 5 12	8 12 20	- - -			
Fachhochschul- abschluß																		
Diplom (FH)	m w i	9 13 22	- - -	- - -	- - -	1 1 2	1 1 2	- - -	1 1 2	3 1 4	- 2 2	1 1 2	2 5 7	- 1 1	- - -			
Prüfungsgruppe zusammen	m w i	9 13 22	- - -	- - -	- - -	1 1 2	1 1 2	- - -	1 1 2	3 1 4	- 2 2	1 1 2	2 5 7	- 1 1	- - -			
Sonst Abschluß																		
Abschlußzeugnis/ Zertifikat	m w i	4 18 22	4 17 21	- 1 1	- - -	- - -	- - -	- - -	- - -	- - -	- - -	- - -	- - -	- - -	- - -			

3 Bestandene Prüfungen nach Fachgruppen, Studienbereichen, Prüfungsgruppen,
Art der Prüfung und Fachsemestern

Fachgruppe Studienbereich Prüfung	Ge- schl.	Bestan- dene Prüfungen insgesamt	Davon Abschluß im ... Fachsemester													17 oder höher	ohne An- gabe
			6. oder nied- riger	7.	8.	9.	10.	11.	12.	13.	14.	15.	16.	17 oder höher	ohne An- gabe		
Prüfungsgruppe zusammen	m	4	4	-	-	-	-	-	-	-	-	-	-	-	-	-	-
	w	18	17	1	-	-	-	-	-	-	-	-	-	-	-	-	-
	i	22	21	1	-	-	-	-	-	-	-	-	-	-	-	-	-
Studienbereich zusammen	m	249	38	4	55	18	30	15	16	16	12	13	13	20	1	-	-
	w	483	102	5	97	37	44	32	35	36	20	16	22	37	-	-	-
	i	732	138	9	152	55	74	47	51	52	32	29	35	57	1	-	-
Musik, Musikwissenschaft																	
Diplom (U) und entsprech. Ab- schlußprüfungen																	
Magister	m	98	2	1	2	3	3	15	14	19	8	12	3	16	-	-	-
	w	90	1	-	2	7	9	15	15	6	8	10	5	12	-	-	-
	i	188	3	1	4	10	12	30	29	25	16	22	8	28	-	-	-
Diplom (U)	m	12	2	-	1	2	2	1	1	2	-	-	-	1	-	-	-
	w	21	5	-	1	3	4	4	1	-	-	2	-	1	-	-	-
	i	33	7	-	2	5	6	5	2	2	-	2	-	2	-	-	-
Diplom (U)- Lehrer	m	18	-	1	9	4	1	2	-	1	-	-	-	-	-	-	-
	w	15	-	-	-	7	5	2	-	1	-	-	-	-	-	-	-
	i	33	-	1	9	11	6	4	-	2	-	-	-	-	-	-	-
Prüfungsgruppe zusammen	m	128	4	2	12	9	6	18	15	22	8	12	3	17	-	-	-
	w	126	6	-	3	17	18	21	18	7	8	12	5	13	-	-	-
	i	254	10	2	15	26	24	39	31	29	16	24	8	30	-	-	-
Promotionen																	
Promotion (Ab- schlußprüfung vorausgesetzt)	m	34	7	1	2	2	4	1	1	3	1	-	1	4	7	-	-
	w	26	4	1	1	-	1	-	1	2	3	1	1	6	5	-	-
	i	60	11	2	3	2	5	1	2	5	4	1	2	10	12	-	-
Promotion ohne vorausgesetzte Abschlußprüfung	m	7	-	-	-	-	-	-	-	-	-	1	-	6	-	-	-
	w	8	1	-	-	-	-	-	-	-	-	-	2	5	-	-	-
	i	15	1	-	-	-	-	-	-	-	-	1	2	11	-	-	-
Prüfungsgruppe zusammen	m	41	7	1	2	2	4	1	1	3	1	1	1	10	7	-	-
	w	34	5	1	1	-	1	-	1	2	3	1	3	11	5	-	-
	i	75	12	2	3	2	5	1	2	5	4	2	4	21	12	-	-
Staatl. Lehramts- pruf (LA) Grund- und Hauptschulen																	
LA Grund- und Hauptschulen	m	49	2	1	6	16	6	8	1	1	2	-	1	4	1	-	-
	w	133	6	16	34	31	20	8	5	2	-	2	1	8	-	-	-
	i	182	8	17	40	47	26	16	6	3	2	2	2	12	1	-	-
LA Grundschulen	m	5	1	-	1	-	2	1	-	-	-	-	-	-	-	-	-
	w	20	3	2	4	6	3	1	-	-	-	1	-	-	-	-	-
	i	25	4	2	5	6	5	2	-	-	-	1	-	-	-	-	-
LA Grundstufe/ Primarstufe	m	15	1	2	2	4	1	2	1	-	-	-	1	1	-	-	-
	w	92	15	14	9	37	7	4	1	3	-	2	-	-	-	-	-
	i	107	16	16	11	41	8	6	2	3	-	2	1	1	-	-	-
Prüfungsgruppe zusammen	m	69	4	3	9	20	9	11	2	1	2	-	2	5	1	-	-
	w	245	24	32	47	74	30	13	6	5	-	5	1	8	-	-	-
	i	314	28	35	56	94	39	24	8	6	2	5	3	13	1	-	-
Stufenüberggr. LA Grund./Sekund. I Primarstufe																	
La Sekundar./I Primarstufe	m	-	-	-	-	-	-	-	-	-	-	-	-	-	-	-	-
	w	2	-	-	-	-	-	-	-	-	2	-	-	-	-	-	-
	i	2	-	-	-	-	-	-	-	-	2	-	-	-	-	-	-
Prüfungsgruppe zusammen	m	-	-	-	-	-	-	-	-	-	-	-	-	-	-	-	-
	w	2	-	-	-	-	-	-	-	-	2	-	-	-	-	-	-
	i	2	-	-	-	-	-	-	-	-	2	-	-	-	-	-	-

3 Bestandene Prüfungen nach Fachgruppen, Studienbereichen, Prüfungsgruppen,
Art der Prüfung und Fachsemestern

Fächergruppe Studienbereich Prüfung	Ge- schl	Bestan- dene Prüfungen insgesamt	Davon Abschluß im . . . Fachsemester													17 oder höher	ohne An- gabe
			6 oder nied- riger	7.	8.	9	10.	11	12	13	14	15.	16				
LA Realschulen/ Sekundarstufe I																	
LA Realschulen	m	24	1	5	3	2	4	3	2	1	1	-	1	1	-		
	w	31	2	5	4	7	6	1	1	-	1	1	-	3	-		
	i	55	3	10	7	9	10	4	3	1	2	1	1	4	-		
LA Haupt-,Real- schul./Unterst. u Mittelst. Gym	m	2	-	-	-	1	-	-	-	1	-	-	-	-	-		
	w	4	2	-	-	-	1	1	-	-	-	-	-	-	-		
	i	6	2	-	-	1	1	1	-	1	-	-	-	-	-		
LA Mittelstufe/ Sekundarstufe I	m	29	6	-	2	3	2	5	1	2	3	-	2	3	-		
	w	41	8	2	4	4	7	5	2	2	1	2	2	2	-		
	i	70	14	2	6	7	9	10	3	4	4	2	4	5	-		
Prüfungsgruppe zusammen	m	55	7	5	5	6	6	8	3	4	4	-	3	4	-		
	w	76	12	7	8	11	14	7	3	2	2	3	2	5	-		
	i	131	19	12	13	17	20	15	6	6	6	3	5	9	-		
Stufenüberg. LA Sekundarstufe II und I																	
LA Sekundar- stufe II und I	m	4	-	-	-	-	1	1	2	-	-	-	-	-	-		
	w	3	-	-	-	-	-	1	1	-	-	-	-	1	-		
	i	7	-	-	-	-	1	2	3	-	-	-	-	1	-		
Prüfungsgruppe zusammen	m	4	-	-	-	-	1	1	2	-	-	-	-	-	-		
	w	3	-	-	-	-	-	1	1	-	-	-	-	1	-		
	i	7	-	-	-	-	1	2	3	-	-	-	-	1	-		
LA Gymnasien/ Sekundarst. II, allgem. Schulen																	
LA Gymnasien	m	94	4	1	11	11	10	13	9	9	2	7	8	9	-		
	w	102	2	-	10	12	24	7	9	7	4	10	6	11	-		
	i	196	6	1	21	23	34	20	18	16	6	17	14	20	-		
LA Oberstufe/ Sekundarst. II, allgem. Schulen	m	39	2	-	3	3	5	2	8	3	2	2	5	4	-		
	w	38	5	1	2	3	8	3	4	9	1	-	-	2	-		
	i	77	7	1	5	6	13	5	12	12	3	2	5	6	-		
Prüfungsgruppe zusammen	m	133	6	1	14	14	15	15	17	12	4	9	13	13	-		
	w	140	7	1	12	15	32	10	13	16	5	10	6	13	-		
	i	273	13	2	26	29	47	25	30	28	9	19	19	26	-		
LA Sonderschulen																	
LA Sonderschul.	m	6	-	-	-	-	-	3	2	-	-	-	-	1	-		
	w	16	4	-	1	3	2	3	2	1	-	-	-	-	-		
	i	22	4	-	1	3	2	6	4	1	-	-	-	1	-		
Prüfungsgruppe zusammen	m	6	-	-	-	-	-	3	2	-	-	-	-	1	-		
	w	16	4	-	1	3	2	3	2	1	-	-	-	-	-		
	i	22	4	-	1	3	2	6	4	1	-	-	-	1	-		
LA Berufl. Sch./ Sekundarst. II, berufl. Schulen																	
LA Berufliche Schulen	m	1	-	-	-	1	-	-	-	-	-	-	-	-	-		
	w	1	-	-	-	1	-	-	-	-	-	-	-	-	-		
	i	2	-	-	-	2	-	-	-	-	-	-	-	-	-		
LA Oberstufe/ Sekundarst. II, berufl. Schulen	m	-	-	-	-	-	-	-	-	-	-	-	-	-	-		
	w	1	-	-	-	-	-	1	-	-	-	-	-	-	-		
	i	1	-	-	-	-	-	1	-	-	-	-	-	-	-		
Prüfungsgruppe zusammen	m	1	-	-	-	1	-	-	-	-	-	-	-	-	-		
	w	2	-	-	-	1	-	1	-	-	-	-	-	-	-		
	i	3	-	-	-	2	-	1	-	-	-	-	-	-	-		

3 Bestandene Prüfungen nach Fächergruppen, Studienbereichen, Prüfungsgruppen,
Art der Prüfung und Fachsemestern

Fächergruppe Studienbereich Prüfung	Ge- schl.	Bestan- dene Prüfungen insgesamt	Davon Abschluß im Fachsemester														17. oder höher	ohne An- gabe
			6. oder nied- riger	7.	8.	9.	10.	11.	12.	13.	14.	15.	16.					
Künstlerischer Abschluß																		
Diplom (KH)	m	669	50	14	165	111	131	70	55	18	13	12	12	18	-			
	w	729	61	30	167	130	155	70	45	26	24	9	6	6	-			
	i	1 398	111	44	332	241	286	140	100	44	37	21	18	24	-			
Bühnenreife-/ Konzertreife- prüfung	m	108	60	2	4	3	2	3	9	7	1	2	5	10	-			
	w	143	96	3	8	3	5	5	9	3	1	3	2	5	-			
	i	251	156	5	12	6	7	8	18	10	2	5	7	15	-			
Privatmusik- lehrerprüfung	m	62	6	2	8	10	11	3	4	6	3	-	3	6	-			
	w	105	10	10	11	31	14	14	8	1	2	2	-	2	-			
	i	167	16	12	19	41	25	17	12	7	5	2	3	8	-			
Kirchenmusik- prüfung A	m	29	13	-	5	4	-	1	3	1	-	2	-	-	-			
	w	5	2	-	-	1	1	1	-	-	-	-	-	-	-			
	i	34	15	-	5	5	1	2	3	1	-	2	-	-	-			
Kirchenmusik- prüfung B	m	19	1	-	7	6	3	2	-	-	-	-	-	-	-			
	w	19	-	-	9	5	2	3	-	-	-	-	-	-	-			
	i	38	1	-	16	11	5	5	-	-	-	-	-	-	-			
Solistenprüfung	m	23	22	-	1	-	-	-	-	-	-	-	-	-	-			
	w	39	38	1	-	-	-	-	-	-	-	-	-	-	-			
	i	62	60	1	1	-	-	-	-	-	-	-	-	-	-			
Staatl. Prüfung für künstler. Abschlüsse	m	2	-	-	-	1	-	-	-	-	1	-	-	-	-			
	w	3	-	-	1	1	-	1	-	-	-	-	-	-	-			
	i	5	-	-	1	2	-	1	-	-	1	-	-	-	-			
Meisterschüler	m	31	28	-	1	-	-	2	-	-	-	-	-	-	-			
	w	40	33	1	-	-	-	6	-	-	-	-	-	-	-			
	i	71	61	1	1	-	-	8	-	-	-	-	-	-	-			
Kunstpädago- gische Prüfung	m	15	2	-	3	3	2	2	1	-	1	-	1	-	-			
	w	39	11	-	2	2	9	8	5	-	2	-	-	-	-			
	i	54	13	-	5	5	11	10	6	-	3	-	1	-	-			
Sonstiger künstlerischer Abschluß	m	122	77	4	2	6	14	6	5	2	2	1	2	1	-			
	w	189	133	3	3	6	11	14	7	4	2	1	-	5	-			
	i	311	210	7	5	12	25	20	12	6	4	2	2	6	-			
Prüfungsgruppe zusammen	m	1 080	259	22	196	144	163	89	77	34	21	17	23	35	-			
	w	1 311	384	48	201	179	197	122	74	34	31	15	8	18	-			
	i	2 391	643	70	397	323	360	211	151	68	52	32	31	53	-			
Fachhochschul- abschluß																		
Diplom (FH)	m	1	-	-	1	-	-	-	-	-	-	-	-	-	-			
	w	1	-	-	1	-	-	-	-	-	-	-	-	-	-			
	i	2	-	-	2	-	-	-	-	-	-	-	-	-	-			
Prüfungsgruppe zusammen	m	1	-	-	1	-	-	-	-	-	-	-	-	-	-			
	w	1	-	-	1	-	-	-	-	-	-	-	-	-	-			
	i	2	-	-	2	-	-	-	-	-	-	-	-	-	-			
Sonst. Abschluß																		
Abschlußzeugnis/ Zertifikat	m	16	16	-	-	-	-	-	-	-	-	-	-	-	-			
	w	19	17	1	1	-	-	-	-	-	-	-	-	-	-			
	i	35	33	1	1	-	-	-	-	-	-	-	-	-	-			
Prüfungsgruppe zusammen	m	16	16	-	-	-	-	-	-	-	-	-	-	-	-			
	w	19	17	1	1	-	-	-	-	-	-	-	-	-	-			
	i	35	33	1	1	-	-	-	-	-	-	-	-	-	-			
Studienbereich zusammen	m	1 534	303	34	239	196	204	146	119	76	40	39	45	85	8			
	w	1 975	459	90	275	300	294	178	116	67	51	46	25	69	5			
	i	3 509	762	124	514	496	498	324	235	143	91	85	70	154	13			
Kunst, Kunstwissen- schaft zusammen	m	3 424	450	63	508	355	491	320	341	214	147	127	122	259	27			
	w	5 794	751	150	815	733	838	604	519	361	284	190	132	385	32			
	i	9 218	1 201	213	1 323	1 088	1 329	924	860	575	431	317	254	644	59			

Prüfungsjahr 1999

3 Bestandene Prüfungen nach Fächergruppen, Studienbereichen, Prüfungsgruppen,
Art der Prüfung und Fachsemestern

Fächergruppe Studienbereich Prüfung	Ge- schl.	Bestan- dene Prüfungen insgesamt	Davon Abschluß im ... Fachsemester														17. oder höher	ohne An- gabe
			6. oder nied- riger	7.	8.	9.	10.	11	12.	13	14	15.	16.					
Außerhalb der Studien- bereichsgliederung																		
Außerhalb der Studien- bereichsgliederung																		
Fachhochschul- abschluß																		
Diplom (FH)	m	-	-	-	-	-	-	-	-	-	-	-	-	-	-	-	-	
	w	4	1	1	-	1	1	-	-	-	-	-	-	-	-	-	-	
	i	4	1	1	-	1	1	-	-	-	-	-	-	-	-	-	-	
Prüfungsgruppe zusammen	m	-	-	-	-	-	-	-	-	-	-	-	-	-	-	-	-	
	w	4	1	1	-	1	1	-	-	-	-	-	-	-	-	-	-	
	i	4	1	1	-	1	1	-	-	-	-	-	-	-	-	-	-	
Studienbereich zusammen	m	-	-	-	-	-	-	-	-	-	-	-	-	-	-	-	-	
	w	4	1	1	-	1	1	-	-	-	-	-	-	-	-	-	-	
	i	4	1	1	-	1	1	-	-	-	-	-	-	-	-	-	-	
Außerhalb der Studien- bereichsgliederung zusammen	m	-	-	-	-	-	-	-	-	-	-	-	-	-	-	-	-	
	w	4	1	1	-	1	1	-	-	-	-	-	-	-	-	-	-	
	i	4	1	1	-	1	1	-	-	-	-	-	-	-	-	-	-	
Insgesamt	m	125 305	13 213	4 009	12 322	13 458	14 687	12 686	12 624	10 686	8 058	5 267	3 908	9 731	4 656			
	w	96 391	11 183	4 145	11 064	11 078	11 625	10 289	9 483	8 110	5 793	3 447	2 224	5 328	2 622			
	i	221 696	24 396	8 154	23 386	24 536	26 312	22 975	22 107	18 796	13 851	8 714	6 132	15 059	7 278			

4 Von deutschen Erstabsolventen bestandene Studienbereichen sowie

Lfd Nr	Prüfungsgruppe	Ge- schlecht	Bestandene Prüfungen insgesamt	Alter bei Abschluß	Hochschulzugangs- berechtigung bis Abschluß	
	Fächergruppe			Durchschnitt in Jahren	Durchschnitt in Jahren	Anzahl der Fälle
	Studienbereich					
Diplom (U) und entsprech. Ab- schlußprüfungen						
	Sprach- und Kulturwissen- schaften					
1	Sprach- u. Kulturwissen-	m	48	29,6	9,5	39
2	schaften allgemein	w	144	28,5	8,8	109
3		i	192	28,8	9,0	148
4	Evangelische Theologie,	m	336	29,5	10,2	230
5	- Religionslehre	w	264	28,8	9,4	149
6		i	600	29,2	9,9	379
7	Katholische Theologie,	m	267	28,9	8,4	237
8	- Religionslehre	w	117	28,2	8,7	101
9		i	384	28,7	8,5	338
10	Philosophie	m	226	30,6	10,4	178
11		w	119	31,0	10,7	91
12		i	345	30,7	10,5	269
13	Geschichte	m	670	30,5	10,7	576
14		w	535	29,6	9,2	443
15		i	1 205	30,1	10,0	1 019
16	Bibliothekswiss., Doku- mentation, Publizistik	m	265	29,5	9,6	223
17		w	405	27,9	8,7	355
18		i	670	28,5	9,0	578
19	Allg. und vergleichende	m	137	30,6	11,1	126
20	Literatur- und Sprach- wissenschaft	w	314	29,0	9,5	287
21		i	451	29,4	10,0	413
22	Altphilologie (klass	m	16	28,6	9,5	16
23	Philol.), Neugriechisch	w	20	28,1	9,6	18
24		i	36	28,3	9,6	34
25	Germanistik (Deutsch, germanische Sprachen ohne Anglistik)	m	496	30,0	10,1	423
26		w	1 231	28,8	9,2	1 072
27		i	1 727	29,1	9,5	1 495
28	Anglistik, Amerikanistik	m	232	29,3	10,0	198
29		w	891	28,3	9,2	726
30		i	1 123	28,5	9,3	924
31	Romanistik	m	98	30,3	11,0	75
32		w	608	28,8	9,6	505
33		i	706	29,0	9,8	580
34	Slawistik, Baltistik, Finno-Ugristik	m	34	30,6	11,6	28
35		w	163	29,0	9,7	134
36		i	197	29,3	10,0	162
37	Außereuropäische	m	126	31,8	11,4	99
38	Sprach- und Kultur- wissenschaften	w	246	30,1	10,4	204
39		i	372	30,7	10,7	303
40	Kulturwissensch i.e.S.	m	89	31,3	11,1	77
41		w	198	30,9	11,1	155
42		i	287	31,0	11,1	232
43	Psychologie	m	709	31,0	10,9	555
44		w	1 867	31,0	10,9	1 498
45		i	2 576	31,0	10,9	2 053
46	Erziehungswissenschaften	m	785	30,4	9,7	666
47		w	2 518	29,1	9,0	2 121
48		i	3 303	29,4	9,1	2 787
49	Sonderpädagogik	m	18	29,9	9,9	13
50		w	117	29,3	8,4	94
51		i	135	29,4	8,5	107

Prüfungen nach Prüfungs- und Fächergruppen,
 Durchschnittsalter und Studiendauer

Erstimmatrikulation bis Abschluß		Beurlaubung und Unterbrechung		Studium außerhalb Deutschlands		Hochschulsemester		Fachsemester		Lfd. Nr.
Durchschnitt in Jahren	Anzahl der Fälle	Durchschnitt in Jahren	Anzahl der Fälle	Durchschnitt in Jahren	Anzahl der Fälle	Semester	Anzahl der Fälle	Semester	Anzahl der Fälle	
6,6	39	1,0	30	0,4	6	13,1	39	10,8	48	1
6,2	109	0,8	91	0,5	10	12,5	109	10,9	144	2
6,3	148	0,9	121	0,4	16	12,7	148	10,9	192	3
8,2	230	1,1	79	1,0	26	15,3	230	14,0	336	4
7,9	149	1,1	71	0,9	26	15,1	149	13,4	264	5
8,1	379	1,1	150	1,0	52	15,2	379	13,8	600	6
6,5	237	1,3	61	1,1	26	12,5	237	11,0	267	7
7,1	101	1,0	24	1,0	7	12,9	101	11,5	117	8
6,7	338	1,2	85	1,1	33	12,6	338	11,2	384	9
8,5	178	1,2	57	1,0	7	16,3	178	13,6	226	10
8,6	91	1,1	28	1,1	4	16,4	91	13,5	119	11
8,6	269	1,2	85	1,0	11	16,3	269	13,6	345	12
8,3	576	1,0	195	0,7	31	15,1	576	12,9	670	13
7,6	443	1,0	177	0,9	24	15,1	443	13,3	535	14
8,0	1 019	1,0	372	0,8	55	15,1	1 019	13,1	1 205	15
7,4	223	0,9	42	0,5	2	14,5	223	12,7	265	16
6,8	355	0,8	100	1,0	4	13,4	355	11,9	405	17
7,0	578	0,9	142	0,8	6	13,8	578	12,2	670	18
8,7	126	0,9	53	1,0	13	16,7	126	13,2	137	19
7,6	287	1,0	110	0,9	36	14,7	287	12,7	314	20
7,9	413	1,0	163	0,9	49	15,3	413	12,9	451	21
7,9	16	0,9	4	0,7	1	15,7	16	13,3	16	22
8,5	18	1,0	11	0,0	-	15,8	18	12,8	20	23
8,2	34	1,0	15	0,7	1	15,7	34	13,0	36	24
8,0	423	0,9	139	0,8	15	15,6	423	13,6	496	25
7,6	1 072	0,9	423	0,8	47	15,0	1 072	13,1	1 231	26
7,7	1 495	0,9	562	0,8	62	15,2	1 495	13,2	1 727	27
7,8	198	1,0	116	0,8	14	15,4	198	12,5	232	28
7,4	726	0,9	464	0,8	53	14,6	726	12,3	891	29
7,5	924	1,0	580	0,8	67	14,8	924	12,3	1 123	30
7,9	75	0,8	37	0,9	5	15,7	75	13,0	98	31
7,6	505	0,9	346	0,7	46	14,7	505	12,4	607	32
7,6	580	0,9	383	0,7	51	14,8	580	12,5	705	33
8,7	28	1,2	20	1,1	4	17,5	28	14,6	34	34
7,8	134	0,9	83	1,5	16	15,6	134	13,5	163	35
8,0	162	0,9	103	1,4	20	15,9	162	13,7	197	36
9,2	99	1,1	67	1,7	9	17,5	99	14,7	126	37
8,8	204	1,0	133	0,9	15	17,0	204	14,5	246	38
8,9	303	1,1	200	1,2	24	17,1	303	14,6	372	39
8,5	77	0,9	24	0,6	3	16,8	77	13,9	89	40
8,5	155	1,0	72	0,6	5	16,0	155	13,0	198	41
8,5	232	1,0	96	0,6	8	16,3	232	13,3	287	42
8,0	555	0,8	163	0,9	10	15,2	555	13,2	709	43
8,2	1 498	1,0	459	1,5	28	15,0	1 498	12,9	1 867	44
8,2	2 053	0,9	622	1,3	38	15,1	2 053	13,0	2 576	45
7,1	666	0,8	71	0,9	14	13,5	666	11,4	785	46
7,1	2 121	0,9	285	0,8	29	13,4	2 121	11,8	2 518	47
7,1	2 787	0,9	356	0,9	43	13,5	2 787	11,7	3 303	48
6,9	13	1,0	1	0,0	-	12,7	13	11,6	18	49
6,9	94	1,2	10	0,0	-	13,5	94	12,2	117	50
6,9	107	1,1	11	0,0	-	13,4	107	12,1	135	51

4 Von deutschen Erstabsolventen bestandene
Studienbereichen sowie

Lfd. Nr.	Prüfungsgruppe ----- Fächergruppe ----- Studienbereich	Ge- schlecht	Bestandene Prüfungen insgesamt	Alter bei Abschluß	Hochschulzugangs- berechtigung bis Abschluß	
				Durchschnitt in Jahren	Durchschnitt in Jahren	Anzahl der Fälle
52	Sprach- und Kulturwissen- schaften zusammen	m	4 552	30,3	10,2	3 759
53		w	9 757	29,4	9,5	8 062
54		i	14 309	29,6	9,8	11 821
	Sport					
55	Sport, Sportwissenschaft	m	532	29,3	9,8	481
56		w	415	27,8	8,4	371
57		i	947	28,5	9,2	852
58	Sport zusammen	m	532	29,3	9,8	481
59		w	415	27,8	8,4	371
60		i	947	28,5	9,2	852
	Rechts-, Wirtschafts- und Sozialwissenschaften					
61	Wirtschafts- und Gesellschaftslehre allg.	m	32	30,0	10,2	31
62		w	13	30,2	9,8	13
63		i	45	30,0	10,1	44
64	Regionalwissenschaften	m	8	32,7	11,7	4
65		w	13	31,7	9,5	5
66		i	21	32,1	10,5	9
67	Politikwissenschaften	m	761	29,7	9,9	641
68		w	564	28,9	9,3	486
69		i	1 325	29,3	9,7	1 107
70	Sozialwissenschaften	m	571	30,2	9,9	487
71		w	742	30,0	9,4	635
72		i	1 313	30,1	9,6	1 122
73	Sozialwesen	m	117	31,9	11,1	80
74		w	313	31,2	9,8	202
75		i	430	31,4	10,1	282
76	Rechtswissenschaft	m	6 207	26,8	7,5	5 034
77		w	5 284	25,9	6,9	4 362
78		i	11 491	26,3	7,2	9 396
79	Verwaltungswissenschaft	m	172	29,1	9,8	143
80		w	70	26,5	9,2	66
81		i	242	28,9	9,6	209
82	Wirtschaftswissen- schaften	m	8 675	28,3	8,8	7 746
83		w	4 221	27,7	8,4	3 785
84		i	12 896	28,1	8,7	11 531
85	Wirtschaftsingenieur- wesen	m	1 098	27,6	8,3	905
86		w	119	26,6	7,8	105
87		i	1 217	27,5	8,3	1 010
88	Rechts-, Wirtschafts- und Sozialwissensch. zusammen	m	17 641	27,9	8,5	15 071
89		w	11 339	27,2	7,9	9 639
90		i	28 980	27,6	8,2	24 710
	Mathematik, Naturwissen- schaften					
91	Mathematik, Naturwissen- schaften allgemein	m	1	31,9	12,6	1
92		w	2	32,0	12,6	1
93		i	3	32,0	12,6	2
94	Mathematik	m	1 175	27,8	8,6	1 019
95		w	405	27,4	8,3	349
96		i	1 580	27,7	8,6	1 368
97	Informatik	m	2 456	28,1	8,8	2 139
98		w	227	28,8	9,4	195
99		i	2 683	28,1	8,8	2 334

Erstimmatrikulation bis Abschluß		Beurlaubung und Unterbrechung		Studium außerhalb Deutschlands		Hochschulsemester		Fachsemester		Lfd. Nr.
Durchschnitt in Jahren	Anzahl der Fälle	Durchschnitt in Jahren	Anzahl der Fälle	Durchschnitt in Jahren	Anzahl der Fälle	Semester	Anzahl der Fälle	Semester	Anzahl der Fälle	
7,8	3 759	1,0	1 159	0,9	186	14,9	3 759	12,8	4 552	52
7,6	8 062	0,9	2 887	0,9	350	14,5	8 062	12,5	9 756	53
7,6	11 821	0,9	4 046	0,9	536	14,6	11 821	12,6	14 308	54
7,5	481	0,9	59	3,0	1	15,0	481	13,1	532	55
6,9	371	0,9	53	0,6	2	13,7	371	12,0	415	56
7,3	852	0,9	112	1,4	3	14,4	852	12,6	947	57
7,5	481	0,9	59	3,0	1	15,0	481	13,1	532	58
6,9	371	0,9	53	0,6	2	13,7	371	12,0	415	59
7,3	852	0,9	112	1,4	3	14,4	852	12,6	947	60
7,5	31	1,0	3	0,0	-	14,9	31	13,6	32	61
7,9	13	1,0	2	0,0	-	15,1	13	14,4	13	62
7,6	44	1,0	5	0,0	-	14,9	44	13,8	45	63
9,2	4	0,8	2	0,0	-	18,0	4	14,1	8	64
8,2	5	0,8	4	0,0	-	15,5	5	15,3	13	65
8,6	9	0,8	6	0,0	-	16,6	9	14,8	21	66
7,4	641	1,1	190	1,1	18	14,3	641	11,8	781	67
7,6	466	0,9	181	0,8	15	14,8	466	12,1	564	68
7,5	1 107	1,0	371	0,9	33	14,5	1 107	11,9	1 325	69
7,5	487	0,8	104	0,7	5	14,7	487	12,6	571	70
7,6	635	1,0	163	0,8	6	14,6	635	12,8	742	71
7,6	1 122	0,9	267	0,7	11	14,7	1 122	12,7	1 313	72
7,6	80	0,8	14	1,0	1	14,3	80	14,1	117	73
7,2	202	0,8	61	2,3	2	13,5	202	16,3	313	74
7,3	282	0,8	75	1,8	3	13,7	282	15,7	430	75
5,6	5 034	0,9	1 024	0,8	179	11,3	5 034	9,7	6 207	76
5,6	4 362	0,9	975	0,7	170	11,3	4 362	9,7	5 284	77
5,6	9 396	0,9	1 999	0,8	349	11,3	9 396	9,7	11 491	78
7,8	143	0,9	92	1,7	3	15,5	143	13,9	172	79
7,6	66	1,0	55	0,5	1	15,0	66	12,8	70	80
7,7	209	0,9	147	1,4	4	15,4	209	13,6	242	81
6,4	7 746	0,8	1 898	1,0	362	12,7	7 746	11,3	8 671	82
6,3	3 785	0,8	983	0,9	176	12,4	3 785	11,0	4 220	83
6,4	11 531	0,8	2 881	1,0	538	12,6	11 531	11,2	12 891	84
6,3	905	0,9	354	1,2	7	12,6	905	11,6	1 098	85
6,4	105	0,9	42	0,5	1	13,0	105	11,7	119	86
6,3	1 010	0,9	396	1,1	8	12,7	1 010	11,6	1 217	87
6,2	15 071	0,9	3 681	0,9	575	12,4	15 071	10,9	17 637	88
6,2	9 639	0,9	2 466	0,8	371	12,2	9 639	10,7	11 336	89
6,2	24 710	0,9	6 147	0,9	946	12,3	24 710	10,8	28 975	90
9,8	1	0,0	-	0,0	-	19,7	1	11,7	1	91
7,3	1	1,0	1	0,0	-	15,7	1	12,2	2	92
8,5	2	1,0	1	0,0	-	17,7	2	12,0	3	93
7,0	1 019	0,9	238	0,9	21	14,0	1 019	13,0	1 175	94
7,1	349	0,8	80	1,2	12	14,3	349	13,1	405	95
7,0	1 368	0,9	318	1,0	33	14,1	1 368	13,0	1 580	96
7,0	2 139	0,9	356	1,0	25	14,0	2 139	13,2	2 456	97
7,6	195	0,9	40	0,8	2	15,2	195	13,7	227	98
7,0	2 334	0,9	396	1,0	27	14,1	2 334	13,2	2 683	99

4 Von deutschen Erstabsolventen bestandene
Studienbereichen sowie

Lfd Nr	Prüfungsgruppe ----- Fächergruppe ----- Studienbereich	Ge- schlecht	Bestandene Prüfungen insgesamt	Alter bei Abschluß	Hochschulzugangs- berechtigung bis Abschluß	
				Durchschnitt in Jahren	Durchschnitt in Jahren	Anzahl der Fälle
100	Physik, Astronomie	m	2 043	27,7	8,4	1 823
101		w	191	26,9	7,8	171
102		i	2 234	27,7	8,4	1 994
103	Chemie	m	1 228	27,4	8,2	1 066
104		w	534	26,6	7,5	467
105		i	1 762	27,2	8,0	1 533
106	Pharmazie	m	423	28,2	8,5	177
107		w	1 326	27,4	7,9	503
108		i	1 749	27,6	8,1	680
109	Biologie	m	1 290	28,4	8,9	1 088
110		w	1 653	27,8	8,2	1 361
111		i	2 943	28,1	8,5	2 449
112	Geowissenschaften (ohne Geographie)	m	558	29,2	9,6	480
113		w	277	28,3	8,9	229
114		i	835	28,9	9,3	709
115	Geographie	m	820	29,7	10,2	698
116		w	686	28,5	9,0	593
117		i	1 506	29,1	9,6	1 291
118	Mathematik, Naturwissen- schaften zusammen	m	9 994	28,1	8,8	8 491
119		w	5 301	27,7	8,3	3 869
120		i	15 295	28,0	8,6	12 360
Humanmedizin						
121	Humanmedizin (ohne Zahnmedizin)	m	4 630	28,8	9,6	3 579
122		w	4 103	28,3	9,3	3 154
123		i	8 733	28,6	9,4	6 733
124	Zahnmedizin	m	733	28,4	8,6	644
125		w	717	27,5	8,0	615
126		i	1 450	28,0	8,3	1 259
127	Humanmedizin zusammen	m	5 363	28,8	9,4	4 223
128		w	4 820	28,2	9,1	3 769
129		i	10 183	28,5	9,2	7 992
Veterinärmedizin						
130	Veterinärmedizin	m	177	28,6	9,0	149
131		w	681	27,5	8,5	487
132		i	858	27,8	8,6	636
133	Veterinärmedizin zusammen	m	177	28,6	9,0	149
134		w	681	27,5	8,5	487
135		i	858	27,8	8,6	636
Agrar-, Forst- und Ernährungswissenschaften						
136	Landespflege, Umweltgestaltung	m	178	29,8	10,2	150
137		w	253	29,6	10,0	204
138		i	431	29,7	10,1	354
139	Agrarwissenschaften, Lebensmittel- und Getränketechnologie	m	511	28,7	9,0	424
140		w	423	27,9	8,5	339
141		i	934	28,3	8,7	763
142	Forstwissenschaft, Holzwirtschaft	m	190	27,9	8,1	179
143		w	51	26,9	7,6	46
144		i	241	27,7	8,0	225
145	Ernährungs- und Haus- haltungswissenschaften	m	38	28,8	9,4	22
146		w	336	27,7	8,6	234
147		i	374	27,8	8,7	256

Erstmatrskulation bis Abschluß		Beurlaubung und Unterbrechung		Studium außerhalb Deutschlands		Hochschulsemester		Fachsemester		Lfd. Nr.
Durchschnitt in Jahren	Anzahl der Fälle	Durchschnitt in Jahren	Anzahl der Fälle	Durchschnitt in Jahren	Anzahl der Fälle	Semester	Anzahl der Fälle	Semester	Anzahl der Fälle	
6,8	1 823	1,0	430	1,0	54	13,6	1 823	12,9	2 043	100
6,8	171	0,9	45	0,8	6	13,6	171	12,6	191	101
6,8	1 994	1,0	475	0,9	60	13,6	1 994	12,9	2 234	102
6,6	1 066	0,7	189	0,5	11	13,2	1 066	12,6	1 228	103
6,2	467	0,8	76	1,0	4	12,6	467	11,8	534	104
6,5	1 533	0,7	265	0,7	15	13,0	1 533	12,3	1 762	105
6,3	177	0,7	18	5,5	1	12,1	177	9,2	423	106
6,0	503	0,7	29	0,8	2	11,5	503	9,0	1 326	107
6,1	680	0,7	47	2,2	3	11,7	680	9,1	1 749	108
6,7	1 088	0,9	209	0,9	21	13,4	1 088	12,4	1 290	109
6,5	1 361	0,9	273	1,3	27	13,0	1 361	12,1	1 653	110
6,6	2 449	0,9	482	1,1	48	13,2	2 449	12,2	2 943	111
7,6	480	0,8	71	0,7	3	14,9	480	13,6	558	112
7,4	229	1,0	55	2,4	2	14,6	229	13,3	277	113
7,5	709	0,9	126	1,4	5	14,8	709	13,5	835	114
7,7	698	0,9	213	1,3	17	15,3	698	13,6	820	115
7,2	593	0,8	186	1,0	12	14,4	593	13,0	686	116
7,5	1 291	0,9	399	1,1	29	14,9	1 291	13,3	1 506	117
6,9	8 491	0,9	1 724	1,0	153	13,9	8 491	12,8	9 994	118
6,7	3 869	0,9	785	1,2	67	13,3	3 869	11,6	5 301	119
6,9	12 360	0,9	2 509	1,0	220	13,7	12 360	12,4	15 295	120
7,4	3 579	0,8	674	1,8	58	14,6	3 579	13,2	4 630	121
7,6	3 154	0,8	694	1,6	60	14,9	3 154	13,3	4 103	122
7,5	6 733	0,8	1 368	1,7	118	14,7	6 733	13,2	8 733	123
6,5	644	0,8	41	2,6	5	13,0	644	11,9	733	124
6,4	615	0,8	56	1,1	4	12,6	615	11,7	717	125
6,4	1 259	0,8	97	1,9	9	12,8	1 259	11,8	1 450	126
7,2	4 223	0,8	715	1,8	63	14,4	4 223	13,1	5 363	127
7,4	3 769	0,8	750	1,5	64	14,5	3 769	13,0	4 820	128
7,3	7 992	0,8	1 465	1,7	127	14,4	7 992	13,0	10 183	129
6,3	149	0,8	15	1,9	9	12,4	149	11,6	177	130
6,1	487	0,8	49	2,0	11	12,0	487	11,3	681	131
6,2	636	0,8	64	1,9	20	12,1	636	11,4	858	132
6,3	149	0,8	15	1,9	9	12,4	149	11,6	177	133
6,1	487	0,8	49	2,0	11	12,0	487	11,3	681	134
6,2	636	0,8	64	1,9	20	12,1	636	11,4	858	135
7,1	150	0,8	30	2,0	1	13,8	150	12,5	178	136
7,6	204	0,8	71	0,0	-	14,0	204	12,3	253	137
7,3	354	0,8	101	2,0	1	13,9	354	12,4	431	138
6,4	424	0,9	142	1,4	5	12,5	424	11,5	511	139
6,5	339	0,9	149	0,7	1	12,7	339	11,6	423	140
6,4	763	0,9	291	1,2	6	12,6	763	11,5	934	141
6,1	179	0,9	36	0,0	-	12,2	179	11,4	190	142
5,9	46	1,1	8	0,0	-	11,6	46	11,3	51	143
6,0	225	0,9	44	0,0	-	12,1	225	11,3	241	144
7,0	22	0,5	1	0,0	-	13,6	22	13,3	38	145
6,7	234	0,8	51	1,0	1	13,1	234	11,8	336	146
6,8	256	0,8	52	1,0	1	13,2	256	11,9	374	147

Lfd Nr.	Prüfungsgruppe	Ge- schlecht	Bestandene Prüfungen insgesamt	Alter bei Abschluß	Hochschulzugangs- berechtigung bis Abschluß	
	Fächergruppe			Durchschnitt in Jahren	Durchschnitt in Jahren	Anzahl der Fälle
	Studienbereich					
148	Agrar-, Forst- und	m	917	28,8	9,0	775
149	Ernährungswissenschaften	w	1 063	28,2	8,8	823
150	zusammen	i	1 980	28,4	8,9	1 598
Ingenieurwissenschaften						
151	Ingenieurwesen allgemein	m	7	28,1	7,1	7
152		w	2	25,1	6,1	2
153		i	9	25,9	6,9	9
154	Bergbau, Hüttenwesen	m	100	28,6	9,2	99
155		w	20	26,2	7,7	20
156		i	120	28,2	9,0	119
157	Maschinenbau/	m	3 574	28,6	9,1	3 269
158	Verfahrenstechnik	w	283	27,8	8,4	260
159		i	3 857	28,5	9,1	3 529
160	Elektrotechnik	m	2 333	28,2	8,8	2 121
161		w	84	27,7	8,4	77
162		i	2 417	28,2	8,8	2 198
163	Verkehrstechnik, Nautik	m	266	27,3	8,1	266
164		w	8	26,5	7,5	7
165		i	274	27,3	8,1	273
166	Architektur,	m	1 059	29,9	10,5	915
167	Innenarchitektur	w	993	28,6	9,4	846
168		i	2 052	29,3	10,0	1 761
169	Raumplanung	m	266	29,1	9,3	208
170		w	204	28,0	8,8	170
171		i	470	28,6	9,1	378
172	Bauingenieurwesen	m	2 022	27,5	8,2	1 814
173		w	471	26,8	7,7	429
174		i	2 493	27,4	8,1	2 243
175	Vermessungswesen	m	194	27,3	8,1	178
176		w	84	26,0	7,3	80
177		i	278	26,9	7,9	258
178	Ingenieurwissen- schaften zusammen	m	9 821	28,4	9,0	8 877
179		w	2 149	27,9	8,6	1 891
180		i	11 970	28,3	8,9	10 768
Kunst, Kunstwissenschaft						
181	Kunst, Kunstwissen- schaft allgemein	m	170	31,4	11,6	136
182		w	549	30,0	10,1	462
183		i	719	30,3	10,5	598
184	Bildende Kunst	m	20	31,1	10,4	18
185		w	22	29,3	9,3	22
186		i	42	30,1	9,8	40
187	Gestaltung	m	77	29,6	9,6	75
188		w	62	28,9	9,5	61
189		i	139	29,3	9,6	136
190	Darstellende Kunst,	m	82	30,9	10,4	65
191	Film und Fernsehen,	w	181	28,6	8,9	160
192	Theaterwissenschaft	i	263	29,4	9,4	225
193	Musik, Musikwissenschaft	m	107	30,8	11,5	87
194		w	88	28,8	9,6	77
195		i	195	29,9	10,6	164
196	Kunst, Kunstwissen- schaft zusammen	m	456	30,9	10,9	381
197		w	902	29,5	9,8	782
198		i	1 358	30,0	10,1	1 163

Prüfungen nach Prüfungs- und Fächergruppen,
Durchschnittsalter und Studiendauer

Erstimmatrikulation bis Abschluß		Beurlaubung und Unterbrechung		Studium außerhalb Deutschlands		Hochschulsemester		Fachsemester		Lfd. Nr.
Durchschnitt in Jahren	Anzahl der Fälle	Durchschnitt in Jahren	Anzahl der Fälle	Durchschnitt in Jahren	Anzahl der Fälle	Semester	Anzahl der Fälle	Semester	Anzahl der Fälle	
6,5	775	0,9	209	1,5	6	12,7	775	11,8	917	148
6,6	823	0,9	279	0,8	2	13,1	823	11,8	1 063	149
6,6	1 598	0,9	488	1,3	8	12,9	1 598	11,8	1 980	150
5,4	7	0,8	2	0,0	-	10,7	7	10,0	7	151
5,3	2	1,0	1	0,0	-	10,8	2	9,3	2	152
5,4	9	0,8	3	0,0	-	10,7	9	9,8	9	153
7,5	99	0,7	9	0,0	-	15,0	99	14,0	100	154
6,5	20	0,5	3	0,0	-	13,2	20	12,1	20	155
7,3	119	0,6	12	0,0	-	14,7	119	13,7	120	156
7,2	3 269	0,8	616	1,6	25	14,4	3 269	13,6	3 574	157
7,1	260	0,9	62	1,2	8	14,2	260	13,5	283	158
7,2	3 529	0,8	678	1,5	33	14,4	3 529	13,6	3 857	159
7,0	2 121	0,8	340	0,9	24	14,0	2 121	13,3	2 333	160
7,2	77	0,9	16	2,3	3	14,4	77	13,5	84	161
7,0	2 198	0,8	356	1,0	27	14,0	2 198	13,3	2 417	162
6,0	266	1,0	77	0,3	1	12,0	266	11,2	266	163
6,7	7	0,8	2	0,0	-	13,5	7	12,7	8	164
6,0	273	1,0	79	0,3	1	12,1	273	11,2	274	165
7,7	915	0,9	279	1,2	36	15,0	915	13,3	1 059	166
7,2	846	1,0	284	1,0	56	14,2	846	12,7	993	167
7,5	1 761	1,0	563	1,1	92	14,6	1 761	13,0	2 052	168
7,1	208	0,8	44	0,8	1	14,0	208	12,5	266	169
6,9	170	0,7	44	0,5	1	13,7	170	12,4	204	170
7,0	378	0,8	88	0,7	2	13,9	378	12,4	470	171
6,4	1 814	0,8	223	1,0	9	12,8	1 814	12,2	2 022	172
6,4	429	0,8	57	0,8	2	12,9	429	12,4	471	173
6,4	2 243	0,8	280	1,0	11	12,8	2 243	12,3	2 493	174
6,1	178	0,9	17	2,0	1	12,2	178	11,4	194	175
6,1	80	1,8	8	0,0	-	12,1	80	11,5	84	176
6,1	258	1,2	25	2,0	1	12,1	258	11,5	278	177
7,0	8 877	0,8	1 607	1,2	97	13,9	8 877	13,1	9 821	178
6,9	1 891	0,9	477	1,1	70	13,7	1 891	12,7	2 149	179
7,0	10 768	0,9	2 084	1,2	167	13,9	10 768	13,0	11 970	180
8,7	136	1,0	44	0,8	5	16,6	136	14,4	170	181
8,1	462	1,2	172	0,9	26	15,5	462	13,6	549	182
8,2	598	1,1	216	0,9	31	15,8	598	13,8	719	183
7,0	18	0,5	1	0,0	-	12,3	18	10,1	20	184
5,7	22	0,6	5	1,0	2	11,2	22	9,9	22	185
6,3	40	0,6	6	1,0	2	11,7	40	10,0	42	186
7,2	75	0,6	14	1,0	1	14,0	75	12,5	77	187
7,2	61	0,6	9	0,5	1	13,6	61	12,0	62	188
7,2	136	0,6	23	0,8	2	13,8	136	12,3	139	189
8,1	65	0,9	18	0,3	1	15,2	65	12,6	82	190
7,2	160	0,9	45	1,2	2	14,1	160	12,2	181	191
7,4	225	0,9	63	0,9	3	14,4	225	12,3	263	192
8,7	87	1,1	28	0,0	-	16,6	87	13,0	107	193
7,2	77	0,9	27	0,4	1	14,0	77	12,3	88	194
8,0	164	1,0	55	0,4	1	15,4	164	12,7	195	195
8,2	381	1,0	105	0,8	7	15,7	381	13,2	456	196
7,7	782	1,1	258	0,9	32	14,8	782	13,0	902	197
7,9	1 163	1,0	363	0,9	39	15,1	1 163	13,1	1 358	198

4 Von deutschen Erstabsolventen bestandene
Studienbereichen sowie

Lfd Nr.	Prüfungsgruppe ----- Fächergruppe ----- Studienbereich	Ge- schlecht	Bestandene Prüfungen insgesamt	Alter bei Abschluß	Hochschulzugangs- berechtigung bis Abschluß	
				Durchschnitt in Jahren	Durchschnitt in Jahren	Anzahl der Fälle
199	Prüfungsgruppe zusammen	m	49 453	28,4	8,9	42 207
200		w	36 427	28,1	8,7	29 693
201		i	85 880	28,3	8,8	71 900
Promotionen						
	Sprach- und Kulturwissen- schaften					
202	Evangelische Theologie,	m	15	36,6	14,2	1
203	- Religionslehre	w	3	32,1	0,0	-
204		i	18	35,8	14,2	1
205	Philosophie	m	6	33,9	13,0	4
206		w	3	32,0	13,2	3
207		i	9	33,2	13,1	7
208	Geschichte	m	36	33,6	13,7	28
209		w	21	32,4	13,4	17
210		i	57	33,1	13,6	45
211	Bibliothekswiss., Doku- mentation, Publizistik	m	7	31,4	12,2	7
212		w	7	30,4	11,4	7
213		i	14	30,9	11,8	14
214	Allg. und vergleichende	m	-	0,0	0,0	-
215	Literatur- und Sprach- wissenschaft	w	1	33,9	15,2	1
216		i	1	33,9	15,2	1
217	Altphilologie (klass. Philol.), Neugriechisch	m	3	33,4	15,2	2
218		w	3	33,4	14,7	3
219		i	6	33,4	14,9	5
220	Germanistik (Deutsch, germanische Sprachen ohne Anglistik)	m	11	33,3	13,4	9
221		w	12	32,9	13,2	10
222		i	23	33,1	13,3	19
223	Anglistik, Amerikanistik	m	3	33,4	13,0	3
224		w	8	32,3	12,8	7
225		i	11	32,6	12,8	10
226	Romanistik	m	1	31,1	12,2	1
227		w	7	31,5	11,9	5
228		i	8	31,4	12,0	6
229	Slawistik, Baltistik, Finno-Ugristik	m	1	33,3	13,3	1
230		w	1	36,3	17,8	1
231		i	2	34,8	15,6	2
232	Außereuropäische	m	2	37,4	18,4	2
233	Sprach- und Kultur- wissenschaften	w	9	36,2	17,1	8
234		i	11	36,4	17,3	10
235	Kulturwissensch. i. e. S.	m	7	39,5	20,2	6
236		w	8	38,7	19,7	7
237		i	15	39,0	19,9	13
238	Psychologie	m	1	38,6	20,8	1
239		w	4	32,5	12,3	4
240		i	5	33,7	14,0	5
241	Erziehungswissenschaften	m	1	32,3	13,6	1
242		w	1	34,4	14,8	1
243		i	2	33,4	14,1	2
244	Sprach- und Kulturwissen- schaften zusammen	m	94	34,4	14,3	66
245		w	88	33,3	14,1	74
246		i	182	33,9	14,2	140

Prüfungen nach Prüfungs- und Fachgruppen,
Durchschnittsalter und Studiendauer

Erstimmatrikulation bis Abschluß		Beurlaubung und Unterbrechung		Studium außerhalb Deutschlands		Hochschulsemester		Fachsemester		Lfd. Nr.
Durchschnitt in Jahren	Anzahl der Fälle	Durchschnitt in Jahren	Anzahl der Fälle	Durchschnitt in Jahren	Anzahl der Fälle	Semester	Anzahl der Fälle	Semester	Anzahl der Fälle	
6,8	42 207	0,9	9 274	1,0	1 097	13,5	42 207	12,2	49 449	199
6,9	29 693	0,9	8 004	1,0	969	13,5	29 693	11,9	36 425	200
6,8	71 900	0,9	17 278	1,0	2 066	13,5	71 900	12,1	85 874	201
13,3	1	0,0	-	0,0	-	26,8	1	13,2	15	202
0,0	-	0,0	-	0,0	-	0,0	-	16,7	3	203
13,3	1	0,0	-	0,0	-	26,8	1	13,8	18	204
10,8	4	1,0	1	0,0	-	20,7	4	17,9	6	205
12,4	3	1,0	1	0,0	-	24,9	3	20,6	3	206
11,5	7	1,0	2	0,0	-	22,5	7	18,8	9	207
11,8	28	1,0	7	0,0	-	23,4	28	20,7	36	208
12,4	17	0,9	5	0,9	1	24,7	17	20,1	21	209
12,0	45	1,0	12	0,9	1	23,9	45	20,5	57	210
9,8	7	0,0	-	0,0	-	19,8	7	18,5	7	211
9,5	7	0,0	-	0,0	-	19,1	7	18,1	7	212
9,6	14	0,0	-	0,0	-	19,5	14	18,3	14	213
0,0	-	0,0	-	0,0	-	0,0	-	0,0	-	214
14,3	1	0,0	-	0,0	-	28,8	1	23,8	1	215
14,3	1	0,0	-	0,0	-	28,8	1	23,8	1	216
13,1	2	1,0	1	1,0	1	24,4	2	21,1	3	217
13,6	3	1,0	1	0,0	-	27,3	3	20,6	3	218
13,4	5	1,0	2	1,0	1	26,1	5	20,9	6	219
11,5	9	1,5	2	0,0	-	23,1	9	20,2	11	220
12,4	10	0,5	3	0,0	-	24,0	10	19,6	12	221
12,0	19	0,9	5	0,0	-	23,6	19	19,9	23	222
11,6	3	0,0	-	0,0	-	21,1	3	15,4	3	223
11,4	7	0,8	5	1,0	1	22,5	7	20,8	8	224
11,5	10	0,8	5	1,0	1	22,1	10	19,4	11	225
10,3	1	1,0	1	0,0	-	20,8	1	14,8	1	226
10,6	5	0,9	4	0,0	-	21,4	5	16,4	7	227
10,6	6	0,9	5	0,0	-	21,3	6	16,2	8	228
10,5	1	0,5	1	0,0	-	21,2	1	11,2	1	229
17,0	1	0,0	-	0,0	-	30,2	1	30,2	1	230
13,8	2	0,5	1	0,0	-	25,7	2	20,7	2	231
17,6	2	1,0	1	0,0	-	23,3	2	16,3	2	232
16,2	8	1,3	5	0,0	-	29,9	8	28,2	9	233
16,4	10	1,3	6	0,0	-	28,6	10	26,1	11	234
11,6	6	0,5	1	0,0	-	21,7	6	21,7	7	235
17,5	7	0,0	-	0,0	-	27,2	7	24,3	8	236
14,8	13	0,5	1	0,0	-	24,7	13	23,1	15	237
20,0	1	0,0	-	0,0	-	40,2	1	39,2	1	238
11,2	4	0,5	1	0,0	-	22,5	4	21,3	4	239
12,9	5	0,5	1	0,0	-	26,1	5	24,9	5	240
8,3	1	0,0	-	0,0	-	16,7	1	15,7	1	241
11,8	1	0,0	-	0,0	-	23,7	1	21,7	1	242
10,0	2	0,0	-	0,0	-	20,2	2	18,7	2	243
11,7	66	1,0	15	1,0	1	22,7	66	18,9	94	244
12,8	74	0,9	25	1,0	2	24,5	74	21,0	88	245
12,3	140	0,9	40	1,0	3	23,7	140	19,9	182	246

4 Von deutschen Erstabsolventen bestandene
Studienbereichen sowie

Lfd. Nr.	Prüfungsgruppe ----- Fächergruppe ----- Studienbereich	Ge- schlecht	Bestandene Prüfungen insgesamt	Alter bei Abschluß	Hochschulzugangs- berechtigung bis Abschluß		
				Durchschnitt in Jahren	Durchschnitt in Jahren	Anzahl der Fälle	
Sport							
247	Sport, Sportwissenschaft	m	1	31,9	13,5	1	
248		w	-	0,0	0,0	-	
249		i	1	31,9	13,5	1	
250	Sport zusammen	m	1	31,9	13,5	1	
251		w	-	0,0	0,0	-	
252		i	1	31,9	13,5	1	
Rechts-, Wirtschafts- und Sozialwissenschaften							
253	Politikwissenschaften	m	11	33,5	12,5	7	
254		w	8	34,7	17,5	6	
255		i	19	34,0	14,8	13	
256	Sozialwissenschaften	m	5	36,4	16,6	5	
257		w	5	36,9	17,2	5	
258		i	10	36,6	16,9	10	
259	Rechts-, Wirtschafts- und Sozialwissensch. zusammen	m	16	34,4	14,2	12	
260		w	13	35,6	17,4	11	
261		i	29	34,9	15,7	23	
Mathematik, Naturwissen- schaften							
262	Physik, Astronomie	m	-	0,0	0,0	-	
263		w	1	33,2	14,0	1	
264		i	1	33,2	14,0	1	
265	Geographie	m	6	36,5	17,6	6	
266		w	1	35,8	0,0	-	
267		i	7	36,4	17,6	6	
268	Mathematik, Naturwissen- schaften zusammen	m	6	36,5	17,6	6	
269		w	2	34,5	14,0	1	
270		i	8	36,0	17,1	7	
Kunst, Kunstwissenschaft							
271	Kunst, Kunstwissen- schaft allgemein	m	10	36,1	15,7	10	
272		w	8	33,2	15,1	5	
273		i	18	34,8	15,5	15	
274	Darstellende Kunst, Film und Fernsehen, Theaterwissenschaft	m	1	46,3	0,0	-	
275		w	-	0,0	0,0	-	
276		i	1	46,3	0,0	-	
277	Musik, Musikwissenschaft	m	5	30,9	12,3	4	
278		w	7	30,9	12,1	6	
279		i	12	30,9	12,2	10	
280	Kunst, Kunstwissen- schaft zusammen	m	16	35,1	14,7	14	
281		w	15	32,1	13,5	11	
282		i	31	33,7	14,2	25	
283	Prüfungsgruppe zusammen	m	133	34,6	14,5	99	
284		w	118	33,4	14,4	97	
285		i	251	34,0	14,5	196	
Staatl. Lehramts- prüf.(LA) Grund- und Hauptschulen							
Sprach- und Kulturwissen- schaften							
286	Sprach- u Kulturwissen- schaften allgemein	m	210	26,4	8,5	200	
287		w	343	26,5	6,8	338	
288		i	553	27,2	7,4	538	

Prüfungen nach Prüfungs- und Fächergruppen,
Durchschnittsalter und Studiendauer

Erstimmatrikulation bis Abschluß		Beurlaubung und Unterbrechung		Studium außerhalb Deutschlands		Hochschulsemester		Fachsemester		Lfd. Nr
Durchschnitt in Jahren	Anzahl der Fälle	Durchschnitt in Jahren	Anzahl der Fälle	Durchschnitt in Jahren	Anzahl der Fälle	Semester	Anzahl der Fälle	Semester	Anzahl der Fälle	
11,2	1	0,5	1	0,0	-	22,5	1	20,5	1	247
0,0	-	0,0	-	0,0	-	0,0	-	0,0	-	248
11,2	1	0,5	1	0,0	-	22,5	1	20,5	1	249
11,2	1	0,5	1	0,0	-	22,5	1	20,5	1	250
0,0	-	0,0	-	0,0	-	0,0	-	0,0	-	251
11,2	1	0,5	1	0,0	-	22,5	1	20,5	1	252
10,6	7	0,8	2	0,0	-	20,8	7	19,8	11	253
15,6	6	2,0	2	0,0	-	24,4	6	20,3	8	254
12,9	13	1,4	4	0,0	-	22,5	13	20,0	19	255
14,7	5	0,0	-	0,0	-	26,3	5	24,7	5	256
15,9	5	0,0	-	1,0	1	26,5	5	24,9	5	257
15,3	10	0,0	-	1,0	1	26,4	10	24,8	10	258
12,3	12	0,8	2	0,0	-	23,1	12	21,3	16	259
15,7	11	2,0	2	1,0	1	25,4	11	22,0	13	260
13,9	23	1,4	4	1,0	1	24,2	23	21,6	29	261
0,0	-	0,0	-	0,0	-	0,0	-	0,0	-	262
13,2	1	0,5	1	0,0	-	26,5	1	25,5	1	263
13,2	1	0,5	1	0,0	-	26,5	1	25,5	1	264
16,3	6	3,0	1	1,0	1	22,0	6	9,2	6	265
0,0	-	0,0	-	0,0	-	0,0	-	20,8	1	266
16,3	6	3,0	1	1,0	1	22,0	6	10,9	7	267
16,3	6	3,0	1	1,0	1	22,0	6	9,2	6	268
13,2	1	0,5	1	0,0	-	26,5	1	23,2	2	269
15,6	7	1,8	2	1,0	1	22,7	7	12,7	8	270
14,0	10	0,8	3	0,0	-	26,5	10	24,4	10	271
13,1	5	0,5	1	0,0	-	26,1	5	25,2	8	272
13,7	15	0,8	4	0,0	-	26,4	15	24,8	18	273
0,0	-	0,0	-	0,0	-	0,0	-	17,7	1	274
0,0	-	0,0	-	0,0	-	0,0	-	0,0	-	275
0,0	-	0,0	-	0,0	-	0,0	-	17,7	1	276
11,0	4	1,3	4	0,0	-	22,1	4	19,6	5	277
10,9	6	1,5	3	9,3	1	18,0	6	16,2	7	278
10,9	10	1,4	7	9,3	1	18,6	10	17,7	12	279
13,2	14	1,1	7	0,0	-	25,3	14	22,5	16	280
11,9	11	1,3	4	9,3	1	21,7	11	21,0	15	281
12,6	25	1,1	11	9,3	1	23,7	25	21,8	31	282
12,3	99	1,1	26	1,0	2	23,1	99	19,2	133	283
13,1	97	1,0	32	3,0	4	24,3	97	21,1	118	284
12,7	196	1,0	58	2,4	6	23,7	196	20,1	251	285
6,5	200	0,9	12	0,0	-	12,7	200	8,8	210	286
5,6	338	1,0	22	0,6	4	10,9	338	8,3	343	287
5,9	538	0,9	34	0,6	4	11,5	538	8,5	553	288

4 Von deutschen Erstabsolventen bestandene
Studienbereichen sowie

Lfd. Nr	Prüfungsgruppe ----- Fächergruppe ----- Studienbereich	Ge- schlecht	Bestandene Prüfungen insgesamt	Alter bei Abschluß	Hochschulzugangs- berechtigung bis Abschluß	
				Durchschnitt in Jahren	Durchschnitt in Jahren	Anzahl der Fälle
289	Evangelische Theologie, - Religionslehre	m	20	31,0	8,4	12
290		w	205	25,9	6,7	162
291		i	225	26,3	6,8	174
292	Katholische Theologie, - Religionslehre	m	18	27,6	7,8	16
293		w	211	25,3	5,7	176
294		i	229	25,4	5,9	192
295	Philosophie	m	-	0,0	0,0	-
296		w	4	29,7	0,0	-
297		i	4	29,7	0,0	-
298	Geschichte	m	30	27,9	7,2	26
299		w	45	26,5	6,7	29
300		i	75	27,1	6,9	55
301	Germanistik (Deutsch, germanische Sprachen ohne Anglistik)	m	138	28,7	8,4	96
302		w	1 664	26,0	6,4	1 224
303		i	1 802	26,2	6,5	1 320
304	Anglistik, Amerikanistik	m	29	28,4	7,9	22
305		w	168	26,6	7,1	97
306		i	197	26,9	7,3	119
307	Romanistik	m	1	27,6	0,0	-
308		w	11	29,5	9,5	7
309		i	12	29,4	9,5	7
310	Erziehungswissenschaften	m	107	27,8	8,3	85
311		w	1 349	25,5	6,2	1 116
312		i	1 456	25,7	6,3	1 201
313	Sonderpädagogik	m	2	29,2	0,0	-
314		w	9	32,6	0,0	-
315		i	11	32,0	0,0	-
316	Sprach- und Kulturwissen- schaften zusammen	m	555	28,4	8,3	457
317		w	4 009	25,9	6,4	3 149
318		i	4 564	26,2	6,6	3 606
Sport						
319	Sport, Sportwissenschaft	m	135	28,8	8,2	112
320		w	453	25,9	6,3	357
321		i	588	26,6	6,8	469
322	Sport zusammen	m	135	28,8	8,2	112
323		w	453	25,9	6,3	357
324		i	588	26,6	6,8	469
Rechts-, Wirtschafts- und Sozialwissenschaften						
325	Wirtschafts- und Gesellschaftslehre allg.	m	67	28,3	7,8	64
326		w	606	25,5	6,1	602
327		i	673	25,8	6,3	666
328	Sozialwissenschaften	m	9	32,0	13,0	2
329		w	29	30,0	8,1	11
330		i	38	30,5	8,9	13
331	Wirtschaftswissen- schaften	m	11	31,0	10,1	4
332		w	13	27,5	6,6	5
333		i	24	29,1	8,2	9
334	Rechts-, Wirtschafts- und Sozialwissensch. zusammen	m	87	29,0	8,1	70
335		w	648	25,8	6,2	618
336		i	735	26,2	6,3	688

Prüfungen nach Prüfungs- und Fächergruppen,
Durchschnittsalter und Studiendauer

Erstimmatrikulation bis Abschluß		Beurlaubung und Unterbrechung		Studium außerhalb Deutschlands		Hochschulsemester		Fachsemester		Lfd. Nr.
Durchschnitt in Jahren	Anzahl der Fälle	Durchschnitt in Jahren	Anzahl der Fälle	Durchschnitt in Jahren	Anzahl der Fälle	Semester	Anzahl der Fälle	Semester	Anzahl der Fälle	
6,6	12	1,5	1	0,0	-	12,4	12	8,2	20	289
5,1	162	2,2	10	0,8	1	9,6	162	8,4	205	290
5,2	174	2,1	11	0,8	1	9,8	174	8,4	225	291
5,7	16	0,0	-	0,0	-	11,1	16	8,9	18	292
4,6	176	0,5	10	0,0	-	9,2	176	8,2	211	293
4,7	192	0,5	10	0,0	-	9,3	192	8,3	229	294
0,0	-	0,0	-	0,0	-	0,0	-	0,0	-	295
0,0	-	0,0	-	0,0	-	0,0	-	12,5	4	296
0,0	-	0,0	-	0,0	-	0,0	-	12,5	4	297
5,3	26	0,8	3	0,0	-	10,5	26	9,1	30	298
5,2	29	1,5	1	0,0	-	10,4	29	10,5	45	299
5,2	55	1,0	4	0,0	-	10,5	55	10,0	75	300
6,2	96	0,6	6	0,0	-	11,1	96	9,1	138	301
4,9	1 224	0,8	78	0,6	3	9,5	1 224	8,6	1 664	302
5,0	1 320	0,7	84	0,6	3	9,6	1 320	8,6	1 802	303
5,6	22	0,6	5	0,0	-	10,9	22	9,2	29	304
5,7	97	0,6	31	1,0	1	10,8	97	9,2	168	305
5,7	119	0,6	36	1,0	1	10,9	119	9,2	197	306
0,0	-	0,0	-	0,0	-	0,0	-	12,3	1	307
5,4	7	1,0	3	0,0	-	11,0	7	8,8	11	308
5,4	7	1,0	3	0,0	-	11,0	7	9,1	12	309
6,1	85	0,6	4	0,8	1	11,6	85	8,8	107	310
4,9	1 116	0,9	84	1,2	7	9,7	1 116	8,2	1 349	311
5,0	1 201	0,9	88	1,2	8	9,8	1 201	8,2	1 456	312
0,0	-	0,0	-	0,0	-	0,0	-	13,3	2	313
0,0	-	0,0	-	0,0	-	0,0	-	11,4	9	314
0,0	-	0,0	-	0,0	-	0,0	-	11,7	11	315
6,3	457	0,8	31	0,8	1	11,9	457	8,9	555	316
5,0	3 149	0,9	239	0,9	16	9,8	3 149	8,4	4 009	317
5,1	3 606	0,9	270	0,9	17	10,0	3 606	8,5	4 564	318
6,0	112	0,7	10	0,0	-	11,5	112	9,9	135	319
4,9	357	0,7	18	0,3	1	9,7	357	9,1	453	320
5,1	469	0,7	28	0,3	1	10,1	469	9,3	588	321
6,0	112	0,7	10	0,0	-	11,5	112	9,9	135	322
4,9	357	0,7	18	0,3	1	9,7	357	9,1	453	323
5,1	469	0,7	28	0,3	1	10,1	469	9,3	588	324
5,7	64	1,4	6	0,0	-	10,9	64	8,2	67	325
4,7	602	0,7	12	0,0	-	9,4	602	8,2	606	326
4,8	666	0,9	18	0,0	-	9,6	666	8,2	673	327
10,4	2	0,0	-	0,0	-	21,0	2	11,3	9	328
6,6	11	0,5	2	0,0	-	13,3	11	11,2	29	329
7,2	13	0,5	2	0,0	-	14,5	13	11,2	38	330
7,7	4	0,0	-	0,0	-	12,3	4	8,2	11	331
5,0	5	0,0	-	0,0	-	9,8	5	7,9	13	332
6,2	9	0,0	-	0,0	-	10,9	9	8,1	24	333
6,0	70	1,4	6	0,0	-	11,3	70	8,5	87	334
4,8	618	0,8	14	0,0	-	9,5	618	8,3	648	335
4,9	688	0,9	20	0,0	-	9,7	688	8,3	735	336

Lfd. Nr.	Prüfungsgruppe	Ge- schlecht	Bestandene Prüfungen insgesamt	Alter bei Abschluß	Hochschulzugangs- berechtigung bis Abschluß	
	Fächergruppe			Durchschnitt in Jahren	Durchschnitt in Jahren	Anzahl der Fälle
	Studienbereich					
Mathematik, Naturwissen- schaften						
337	Mathematik, Naturwissen- schaften allgemein	m	56	28,7	8,0	52
338		w	583	25,4	6,0	568
339		i	639	25,7	6,2	620
340	Mathematik	m	90	27,6	7,5	66
341		w	547	25,1	5,5	413
342		i	637	25,4	5,8	479
343	Physik, Astronomie	m	4	35,1	4,0	2
344		w	4	30,9	5,9	1
345		i	8	33,0	4,6	3
346	Chemie	m	5	29,6	10,0	5
347		w	5	28,3	7,9	4
348		i	10	28,9	9,1	9
349	Biologie	m	15	29,0	8,4	11
350		w	79	27,1	6,7	43
351		i	94	27,4	7,0	54
352	Geographie	m	25	29,7	8,2	16
353		w	47	27,6	6,4	23
354		i	72	28,4	7,2	39
355	Mathematik, Naturwissen- schaften zusammen	m	195	28,5	7,9	152
356		w	1 265	25,5	5,9	1 052
357		i	1 460	25,9	6,1	1 204
Agrar-, Forst- und Ernährungswissenschaften						
358	Erährungs- und Haus- haltungswissenschaften	m	2	27,5	7,6	2
359		w	79	26,6	6,2	74
360		i	81	26,6	6,2	76
361	Agrar-, Forst- und Ernährungswissenschaften zusammen	m	2	27,5	7,6	2
362		w	79	26,6	6,2	74
363		i	81	26,6	6,2	76
Ingenieurwissenschaften						
364	Ingenieurwesen allgemein	m	35	29,6	7,4	33
365		w	10	29,8	7,0	8
366		i	45	29,6	7,3	41
367	Ingenieurwissen- schaften zusammen	m	35	29,6	7,4	33
368		w	10	29,8	7,0	8
369		i	45	29,6	7,3	41
Kunst, Kunstwissenschaft						
370	Kunst, Kunstwissen- schaft allgemein	m	24	30,4	10,5	16
371		w	272	27,2	7,0	225
372		i	296	27,4	7,2	241
373	Bildende Kunst	m	1	28,8	0,0	-
374		w	-	0,0	0,0	-
375		i	1	28,8	0,0	-
376	Gestaltung	m	1	27,7	7,4	1
377		w	36	26,3	7,1	33
378		i	37	26,3	7,1	34
379	Musik, Musikwissenschaft	m	65	29,5	8,0	47
380		w	222	26,0	6,5	177
381		i	287	26,8	6,9	224

Prüfungen nach Prüfungs- und Fächergruppen,
Durchschnittsalter und Studiendauer

Erstimmatrikulation bis Abschluß		Beurlaubung und Unterbrechung		Studium außerhalb Deutschlands		Hochschulsemester		Fachsemester		Lfd. Nr.
Durchschnitt in Jahren	Anzahl der Fälle	Durchschnitt in Jahren	Anzahl der Fälle	Durchschnitt in Jahren	Anzahl der Fälle	Semester	Anzahl der Fälle	Semester	Anzahl der Fälle	
5,8	52	0,0	-	0,0	-	10,9	52	8,6	56	337
4,6	568	0,8	21	0,9	2	9,2	568	8,3	583	338
4,7	620	0,8	21	0,9	2	9,3	620	8,3	639	339
5,3	66	0,8	8	0,5	2	10,5	66	8,8	90	340
4,2	413	0,7	18	3,9	2	8,5	413	8,2	547	341
4,4	479	0,7	26	2,2	4	8,8	479	8,3	637	342
3,7	2	0,0	-	0,0	-	7,5	2	6,8	4	343
5,1	1	0,0	-	0,0	-	10,3	1	8,5	4	344
4,1	3	0,0	-	0,0	-	8,4	3	7,6	8	345
6,4	5	0,5	2	0,0	-	12,8	5	8,0	5	346
6,6	4	2,5	1	0,0	-	13,1	4	7,2	5	347
6,5	9	1,2	3	0,0	-	12,9	9	7,6	10	348
6,5	11	0,0	-	0,0	-	11,5	11	9,1	15	349
5,4	43	0,6	9	0,0	-	10,3	43	10,0	79	350
5,6	54	0,6	9	0,0	-	10,6	54	9,9	94	351
5,8	16	0,5	1	0,0	-	11,2	16	9,7	25	352
5,4	23	0,5	1	0,0	-	10,2	23	10,5	47	353
5,6	39	0,5	2	0,0	-	10,6	39	10,2	72	354
5,6	152	0,7	11	0,5	2	10,8	152	8,8	195	355
4,5	1 052	0,7	50	2,4	4	9,0	1 052	8,4	1 265	356
4,7	1 204	0,7	61	1,8	6	9,2	1 204	8,5	1 460	357
6,0	2	0,5	1	0,0	-	12,2	2	10,2	2	358
4,7	74	0,7	10	0,0	-	9,4	74	8,9	79	359
4,7	76	0,6	11	0,0	-	9,5	76	8,9	81	360
6,0	2	0,5	1	0,0	-	12,2	2	10,2	2	361
4,7	74	0,7	10	0,0	-	9,4	74	8,9	79	362
4,7	76	0,6	11	0,0	-	9,5	76	8,9	81	363
5,4	33	0,8	10	0,0	-	10,5	33	8,8	35	364
4,9	8	0,0	-	0,0	-	9,9	8	11,3	10	365
5,3	41	0,8	10	0,0	-	10,3	41	9,3	45	366
5,4	33	0,8	10	0,0	-	10,5	33	8,8	35	367
4,9	8	0,0	-	0,0	-	9,9	8	11,3	10	368
5,3	41	0,8	10	0,0	-	10,3	41	9,3	45	369
8,6	16	0,8	4	0,0	-	15,1	16	11,3	24	370
5,3	225	0,9	28	0,5	1	10,3	225	9,6	272	371
5,5	241	0,8	32	0,5	1	10,6	241	9,7	296	372
0,0	-	0,0	-	0,0	-	0,0	-	5,2	1	373
0,0	-	0,0	-	0,0	-	0,0	-	0,0	-	374
0,0	-	0,0	-	0,0	-	0,0	-	5,2	1	375
4,6	1	0,0	-	0,0	-	9,3	1	9,3	1	376
5,7	33	1,5	1	0,0	-	10,4	33	9,2	36	377
5,7	34	1,5	1	0,0	-	10,3	34	9,2	37	378
6,1	47	0,9	6	0,0	-	11,9	47	10,0	65	379
5,1	177	0,8	13	0,8	1	9,9	177	8,7	222	380
5,3	224	0,8	19	0,8	1	10,3	224	9,0	267	381

4 Von deutschen Erstabsolventen bestandene Studienbereichen sowie

Lfd. Nr	Prüfungsgruppe ----- Fächergruppe ----- Studienbereich	Ge- schlecht	Bestandene Prüfungen insgesamt	Alter bei Abschluß	Hochschulzugangs- berechtigung bis Abschluß	
				Durchschnitt in Jahren	Durchschnitt in Jahren	Anzahl der Fälle
382	Kunst, Kunstwissen- schaft zusammen	m	91	29,7	8,6	64
383		w	530	26,6	6,8	435
384		i	621	27,1	7,0	499
385	Prüfungsgruppe zusammen	m	1 100	28,7	8,2	890
386		w	6 994	25,9	6,3	5 693
387		i	8 094	26,3	6,5	6 583
Stufenübergr. LA Grund./Sekund. I Primarstufe						
Sprach- und Kulturwissen- schaften						
388	Philosophie	m	-	0,0	0,0	-
389		w	1	32,8	14,4	1
390		i	1	32,8	14,4	1
391	Geschichte	m	-	0,0	0,0	-
392		w	1	27,8	8,4	1
393		i	1	27,8	8,4	1
394	Germanistik (Deutsch, germanische Sprachen ohne Anglistik)	m	2	26,6	7,1	2
395		w	-	0,0	0,0	-
396		i	2	26,6	7,1	2
397	Erziehungswissenschaften	m	42	30,4	10,9	39
398		w	183	29,0	9,3	172
399		i	225	29,3	9,6	211
400	Sprach- und Kulturwissen- schaften zusammen	m	44	30,2	10,7	41
401		w	185	29,0	9,4	174
402		i	229	29,2	9,6	215
Sport						
403	Sport, Sportwissenschaft	m	-	0,0	0,0	-
404		w	1	25,3	6,0	1
405		i	1	25,3	6,0	1
406	Sport zusammen	m	-	0,0	0,0	-
407		w	1	25,3	6,0	1
408		i	1	25,3	6,0	1
Mathematik, Naturwissen- schaften						
409	Mathematik	m	-	0,0	0,0	-
410		w	1	24,0	6,2	1
411		i	1	24,0	6,2	1
412	Physik, Astronomie	m	-	0,0	0,0	-
413		w	1	25,0	6,0	1
414		i	1	25,0	6,0	1
415	Biologie	m	1	29,8	10,5	1
416		w	-	0,0	0,0	-
417		i	1	29,8	10,5	1
418	Mathematik, Naturwissen- schaften zusammen	m	1	29,8	10,5	1
419		w	2	24,5	6,1	2
420		i	3	26,3	7,6	3

Prüfungen nach Prüfungs- und Fächergruppen,
Durchschnittsalter und Studiendauer

Erstmatrskulation bis Abschluß		Beurlaubung und Unterbrechung		Studium außerhalb Deutschlands		Hochschulsemester		Fachsemester		Lfd. Nr.
Durchschnitt in Jahren	Anzahl der Fälle	Durchschnitt in Jahren	Anzahl der Fälle	Durchschnitt in Jahren	Anzahl der Fälle	Semester	Anzahl der Fälle	Semester	Anzahl der Fälle	
6,7	64	0,9	10	0,0	-	12,6	64	10,3	91	382
5,2	435	0,9	42	0,6	2	10,1	435	9,2	530	383
5,4	499	0,9	52	0,6	2	10,5	499	9,4	621	384
6,1	890	0,8	79	0,6	3	11,8	890	9,1	1 100	385
4,9	5 693	0,8	373	1,1	23	9,6	5 693	8,5	6 994	386
5,0	6 583	0,8	452	1,1	26	9,9	6 583	8,6	8 094	387
0,0	-	0,0	-	0,0	-	0,0	-	0,0	-	388
13,6	1	0,0	-	0,0	-	27,3	1	2,3	1	389
13,6	1	0,0	-	0,0	-	27,3	1	2,3	1	390
0,0	-	0,0	-	0,0	-	0,0	-	0,0	-	391
7,6	1	0,0	-	0,0	-	15,3	1	14,3	1	392
7,6	1	0,0	-	0,0	-	15,3	1	14,3	1	393
6,3	2	1,0	1	0,0	-	12,2	2	10,7	2	394
0,0	-	0,0	-	0,0	-	0,0	-	0,0	-	395
6,3	2	1,0	1	0,0	-	12,2	2	10,7	2	396
8,4	39	0,9	21	0,0	-	16,0	39	11,1	42	397
7,3	172	0,8	93	0,0	-	14,2	172	10,5	183	398
7,5	211	0,8	114	0,0	-	14,5	211	10,6	225	399
8,3	41	0,9	22	0,0	-	15,8	41	11,1	44	400
7,3	174	0,8	93	0,0	-	14,3	174	10,5	185	401
7,5	215	0,8	115	0,0	-	14,6	215	10,6	229	402
0,0	-	0,0	-	0,0	-	0,0	-	0,0	-	403
5,2	1	0,0	-	0,0	-	10,5	1	10,5	1	404
5,2	1	0,0	-	0,0	-	10,5	1	10,5	1	405
0,0	-	0,0	-	0,0	-	0,0	-	0,0	-	406
5,2	1	0,0	-	0,0	-	10,5	1	10,5	1	407
5,2	1	0,0	-	0,0	-	10,5	1	10,5	1	408
0,0	-	0,0	-	0,0	-	0,0	-	0,0	-	409
5,3	1	0,0	-	0,0	-	10,8	1	10,8	1	410
5,3	1	0,0	-	0,0	-	10,8	1	10,8	1	411
0,0	-	0,0	-	0,0	-	0,0	-	0,0	-	412
5,2	1	1,0	1	0,0	-	10,5	1	8,5	1	413
5,2	1	1,0	1	0,0	-	10,5	1	8,5	1	414
7,7	1	0,5	1	0,0	-	15,5	1	13,5	1	415
0,0	-	0,0	-	0,0	-	0,0	-	0,0	-	416
7,7	1	0,5	1	0,0	-	15,5	1	13,5	1	417
7,7	1	0,5	1	0,0	-	15,5	1	13,5	1	418
5,2	2	1,0	1	0,0	-	10,7	2	9,7	2	419
6,1	3	0,8	2	0,0	-	12,3	3	10,9	3	420

4 Von deutschen Erstabsolventen bestandene
Studienbereichen sowie

Lfd. Nr.	Prüfungsgruppe	Ge- schlecht	Bestandene Prüfungen insgesamt	Alter bei Abschluß	Hochschulzugangs- berechtigung bis Abschluß	
	Fächergruppe			Durchschnitt in Jahren	Durchschnitt in Jahren	Anzahl der Fälle
	Studienbereich					
Kunst, Kunstwissenschaft						
421	Musik, Musikwissenschaft	m	-	0,0	0,0	-
422		w	2	25,5	7,5	2
423		i	2	25,5	7,5	2
424	Kunst, Kunstwissen- schaft zusammen	m	-	0,0	0,0	-
425		w	2	25,5	7,5	2
426		i	2	25,5	7,5	2
427	Prüfungsgruppe zusammen	m	45	30,2	10,7	42
428		w	190	28,9	9,3	179
429		i	235	29,2	9,5	221
LA Realschulen/ Sekundarstufe I						
Sprach- und Kulturwissen- schaften						
430	Evangelische Theologie, - Religionslehre	m	19	29,9	9,4	16
431		w	62	27,8	7,1	45
432		i	81	28,3	7,7	61
433	Katholische Theologie, - Religionslehre	m	22	28,2	8,9	16
434		w	47	26,1	6,1	37
435		i	69	26,8	6,9	53
436	Philosophie	m	3	31,2	0,0	-
437		w	5	28,3	11,4	3
438		i	8	29,4	11,4	3
439	Geschichte	m	71	29,8	9,3	58
440		w	58	27,5	7,3	42
441		i	129	28,8	8,4	100
442	Germanistik (Deutsch, germanische Sprachen ohne Anglistik)	m	117	28,4	8,8	98
443		w	395	27,3	7,4	310
444		i	512	27,6	7,7	408
445	Anglistik, Amerikanistik	m	87	28,5	8,5	71
446		w	217	27,1	7,4	184
447		i	304	27,5	7,8	235
448	Romanistik	m	3	28,0	9,1	3
449		w	39	27,2	7,9	27
450		i	42	27,2	8,0	30
451	Slawistik, Baltistik, Finno-Ugristik	m	1	48,2	0,0	-
452		w	2	38,5	31,2	1
453		i	3	41,7	31,2	1
454	Erziehungswissenschaften	m	2	33,0	9,0	1
455		w	-	0,0	-0,0	-
456		i	2	33,0	9,0	1
457	Sonderpädagogik	m	2	33,5	0,0	-
458		w	7	27,9	0,0	-
459		i	9	29,1	0,0	-
460	Sprach- und Kulturwissen- schaften zusammen	m	327	28,9	8,9	263
461		w	832	27,3	7,4	629
462		i	1 159	27,8	7,8	892
Sport						
463	Sport, Sportwissenschaft	m	135	28,9	8,8	102
464		w	118	28,6	7,5	98
465		i	253	27,9	8,1	200
466	Sport zusammen	m	135	28,9	8,8	102
467		w	118	28,6	7,5	98
468		i	253	27,9	8,1	200

Prüfungen nach Prüfungs- und Fächergruppen,
Durchschnittsalter und Studiendauer

Erstimmatrikulation bis Abschluß		Beurlaubung und Unterbrechung		Studium außerhalb Deutschlands		Hochschulsemester		Fachsemester		Lfd. Nr.
Durchschnitt in Jahren	Anzahl der Fälle	Durchschnitt in Jahren	Anzahl der Fälle	Durchschnitt in Jahren	Anzahl der Fälle	Semester	Anzahl der Fälle	Semester	Anzahl der Fälle	
0,0	-	0,0	-	0,0	-	0,0	-	0,0	-	421
6,7	2	0,0	-	0,0	-	13,6	2	13,6	2	422
6,7	2	0,0	-	0,0	-	13,6	2	13,6	2	423
0,0	-	0,0	-	0,0	-	0,0	-	0,0	-	424
6,7	2	0,0	-	0,0	-	13,6	2	13,6	2	425
6,7	2	0,0	-	0,0	-	13,6	2	13,6	2	426
8,3	42	0,9	23	0,0	-	15,8	42	11,1	45	427
7,3	179	0,8	94	0,0	-	14,2	179	10,5	190	428
7,5	221	0,8	117	0,0	-	14,5	221	10,6	235	429
7,8	16	0,5	2	0,0	-	13,7	16	9,3	19	430
5,8	45	1,3	4	0,0	-	10,2	45	8,8	62	431
6,3	61	1,0	6	0,0	-	11,1	61	8,9	81	432
7,1	16	1,0	3	0,0	-	12,1	16	10,0	22	433
5,0	37	1,0	1	0,0	-	9,9	37	9,1	47	434
5,6	53	1,0	4	0,0	-	10,5	53	9,4	69	435
0,0	-	0,0	-	0,0	-	0,0	-	10,9	3	436
4,2	3	0,0	-	0,0	-	8,7	3	8,5	5	437
4,2	3	0,0	-	0,0	-	8,7	3	9,4	8	438
7,2	58	0,9	7	0,0	-	13,1	58	10,4	71	439
6,0	42	0,6	8	0,0	-	11,5	42	10,1	58	440
6,7	100	0,7	15	0,0	-	12,5	100	10,2	129	441
6,7	98	1,1	17	0,8	3	13,2	98	10,1	117	442
6,0	310	0,8	51	0,8	6	11,8	310	9,7	395	443
6,2	408	0,9	68	0,8	9	12,1	408	9,8	512	444
6,7	71	0,8	26	0,7	1	13,3	71	10,4	87	445
6,0	164	0,8	73	0,5	1	11,8	164	9,8	217	446
6,2	235	0,8	99	0,8	2	12,2	235	10,0	304	447
6,2	3	0,5	1	0,0	-	12,6	3	10,3	3	448
6,0	27	0,7	14	1,5	2	11,6	27	9,9	39	449
6,0	30	0,7	15	1,5	2	11,7	30	9,9	42	450
0,0	-	0,0	-	0,0	-	0,0	-	9,5	1	451
2,8	1	0,0	-	4,2	1	5,8	1	7,7	2	452
2,8	1	0,0	-	4,2	1	5,8	1	8,3	3	453
6,7	1	0,0	-	0,0	-	13,5	1	9,4	2	454
0,0	-	0,0	-	0,0	-	0,0	-	0,0	-	455
6,7	1	0,0	-	0,0	-	13,5	1	9,4	2	456
0,0	-	0,0	-	0,0	-	0,0	-	12,2	2	457
0,0	-	0,0	-	0,0	-	0,0	-	11,7	7	458
0,0	-	0,0	-	0,0	-	0,0	-	11,8	9	459
6,9	263	0,9	56	0,8	4	13,2	263	10,2	327	460
5,9	629	0,8	151	1,3	10	11,5	629	9,7	832	461
6,2	892	0,8	207	1,1	14	12,0	892	9,8	1 159	462
6,7	102	0,8	15	0,0	-	13,2	102	11,5	135	463
6,1	98	0,8	16	0,0	-	11,9	98	10,1	118	464
6,4	200	0,7	31	0,0	-	12,6	200	10,9	253	465
6,7	102	0,8	15	0,0	-	13,2	102	11,5	135	466
6,1	98	0,6	16	0,0	-	11,9	98	10,1	118	467
6,4	200	0,7	31	0,0	-	12,6	200	10,9	253	468

Lfd. Nr.	Prüfungsgruppe	Ge- schlecht	Bestandene Prüfungen insgesamt	Alter bei Abschluß	Hochschulzugangs- berechtigung bis Abschluß	
	Fächergruppe			Durchschnitt in Jahren	Durchschnitt in Jahren	Anzahl der Fälle
	Studienbereich					
Rechts-, Wirtschafts- und Sozialwissenschaften						
469	Wirtschafts- und Gesellschaftslehre allg.	m	8	28,5	7,5	8
470		w	5	25,3	5,9	5
471		i	13	27,3	6,9	13
472	Sozialwissenschaften	m	13	28,6	7,8	10
473		w	16	29,9	8,6	12
474		i	29	29,3	8,2	22
475	Wirtschaftswissen- schaften	m	17	29,4	9,8	12
476		w	21	28,6	8,4	20
477		i	38	28,9	8,9	32
478	Rechts-, Wirtschafts- und Sozialwissensch. zusammen	m	38	28,9	8,5	30
479		w	42	28,7	8,1	37
480		i	80	28,8	8,3	67
Mathematik, Naturwissen- schaften						
481	Mathematik	m	168	28,1	8,5	137
482		w	193	26,2	6,9	166
483		i	361	27,1	7,7	303
484	Physik, Astronomie	m	44	29,9	10,5	32
485		w	7	26,1	6,9	6
486		i	51	29,4	10,0	38
487	Chemie	m	30	29,0	9,2	18
488		w	26	26,8	6,6	20
489		i	56	28,0	7,8	38
490	Biologie	m	60	29,0	8,9	43
491		w	159	26,9	7,4	123
492		i	219	27,4	7,8	166
493	Geographie	m	56	29,0	9,0	42
494		w	58	27,1	7,9	48
495		i	114	28,1	8,4	90
496	Mathematik, Naturwissen- schaften zusammen	m	358	28,7	9,0	272
497		w	443	26,6	7,2	363
498		i	801	27,5	7,9	635
Agrar-, Forst- und Ernährungswissenschaften						
499	Erährungs- und Haus- haltungswissenschaften	m	1	31,5	12,5	1
500		w	35	27,0	7,4	31
501		i	36	27,1	7,6	32
502	Agrar-, Forst- und Ernährungswissenschaften zusammen	m	1	31,5	12,5	1
503		w	35	27,0	7,4	31
504		i	36	27,1	7,6	32
Ingenieurwissenschaften						
505	Ingenieurwesen allgemein	m	37	28,8	8,3	33
506		w	5	32,8	8,2	2
507		i	42	29,1	8,3	35
508	Maschinenbau/ Verfahrenstechnik	m	-	0,0	0,0	-
509		w	1	30,6	0,0	-
510		i	1	30,6	0,0	-
511	Ingenieurwissen- schaften zusammen	m	37	28,6	8,3	33
512		w	6	32,5	8,2	2
513		i	43	29,1	8,3	35

Prüfungen nach Prüfungs- und Fächergruppen,
Durchschnittsalter und Studiendauer

Erstimmatrikulation bis Abschluß		Beurlaubung und Unterbrechung		Studium außerhalb Deutschlands		Hochschulsemester		Fachsemester		Lfd. Nr.
Durchschnitt in Jahren	Anzahl der Fälle	Durchschnitt in Jahren	Anzahl der Fälle	Durchschnitt in Jahren	Anzahl der Fälle	Semester	Anzahl der Fälle	Semester	Anzahl der Fälle	
5,4	8	1,0	2	0,0	-	10,8	8	8,9	8	469
5,0	5	0,5	1	0,0	-	10,1	5	8,3	5	470
5,2	13	0,8	3	0,0	-	10,5	13	8,7	13	471
6,1	10	0,5	1	0,0	-	12,3	10	11,3	13	472
6,8	12	0,0	-	0,0	-	13,7	12	11,8	16	473
6,5	22	0,5	1	0,0	-	13,1	22	11,6	29	474
7,2	12	0,8	2	0,0	-	14,3	12	10,0	17	475
7,0	20	0,5	1	0,0	-	13,3	20	10,2	21	476
7,1	32	0,7	3	0,0	-	13,7	32	10,1	38	477
6,3	30	0,8	5	0,0	-	12,7	30	10,2	38	478
6,7	37	0,5	2	0,0	-	13,0	37	10,6	42	479
6,5	67	0,7	7	0,0	-	12,9	67	10,4	80	480
6,9	137	0,8	9	0,0	-	13,0	137	9,5	168	481
5,7	166	0,7	9	3,6	4	11,1	166	9,2	193	482
6,2	303	0,7	18	3,6	4	11,9	303	9,3	361	483
7,2	32	0,5	1	0,0	-	14,1	32	10,1	44	484
6,0	6	0,0	-	0,0	-	12,2	6	8,6	7	485
7,0	38	0,5	1	0,0	-	13,8	38	9,9	51	486
7,8	18	0,0	-	0,0	-	15,7	18	10,0	30	487
5,4	20	0,0	-	0,0	-	10,3	20	9,5	26	488
6,5	38	0,0	-	0,0	-	12,9	38	9,7	56	489
7,2	43	0,5	3	0,5	1	13,6	43	10,2	60	490
6,1	123	0,7	18	0,0	-	12,1	123	9,9	159	491
6,3	166	0,7	21	0,5	1	12,5	166	9,9	219	492
6,9	42	0,7	7	0,0	-	13,5	42	10,9	56	493
6,9	48	0,6	5	0,8	1	12,4	48	9,6	58	494
6,9	90	0,7	12	0,8	1	12,9	90	10,2	114	495
7,0	272	0,7	20	0,5	1	13,5	272	9,9	358	496
6,0	363	0,7	32	3,1	5	11,6	363	9,5	443	497
6,4	635	0,7	52	2,6	6	12,4	635	9,7	801	498
9,7	1	0,0	-	0,0	-	19,5	1	17,5	1	499
5,1	31	0,6	5	0,5	1	10,1	31	9,2	35	500
5,2	32	0,6	5	0,5	1	10,4	32	9,4	36	501
9,7	1	0,0	-	0,0	-	19,5	1	17,5	1	502
5,1	31	0,6	5	0,5	1	10,1	31	9,2	35	503
5,2	32	0,6	5	0,5	1	10,4	32	9,4	36	504
6,5	33	1,9	5	0,0	-	12,0	33	9,8	37	505
6,1	2	0,5	2	0,0	-	12,3	2	12,4	5	506
6,5	35	1,5	7	0,0	-	12,1	35	10,1	42	507
0,0	-	0,0	-	0,0	-	0,0	-	0,0	-	508
0,0	-	0,0	-	0,0	-	0,0	-	19,7	1	509
0,0	-	0,0	-	0,0	-	0,0	-	19,7	1	510
6,5	33	1,9	5	0,0	-	12,0	33	9,8	37	511
6,1	2	0,5	2	0,0	-	12,3	2	13,6	6	512
6,5	35	1,5	7	0,0	-	12,1	35	10,3	43	513

4 Von deutschen Erstabsolventen bestandene
Studienbereichen sowie

Lfd. Nr.	Prüfungsgruppe	Ge- schlecht	Bestandene Prüfungen insgesamt	Alter bei Abschluß	Hochschulzugangs- berechtigung bis Abschluß	
	Fächergruppe			Durchschnitt in Jahren	Durchschnitt in Jahren	Anzahl der Fälle
	Studienbereich					
Kunst, Kunstwissenschaft						
514	Kunst, Kunstwissen- schaft allgemein	m	15	30,4	9,8	10
515		w	88	29,2	8,5	69
516		i	103	29,4	8,7	79
517	Bildende Kunst	m	2	25,4	0,0	-
518		w	5	25,7	5,6	3
519		i	7	25,6	5,6	3
520	Gestaltung	m	-	0,0	0,0	-
521		w	7	29,3	9,3	6
522		i	7	29,3	9,3	6
523	Darstellende Kunst, Film und Fernsehen, Theaterwissenschaft	m	-	0,0	0,0	-
524		w	2	37,9	0,0	-
525		i	2	37,9	0,0	-
526	Musik, Musikwissenschaft	m	47	28,0	8,7	38
527		w	55	27,2	8,2	49
528		i	102	27,6	8,4	87
529	Kunst, Kunstwissen- schaft zusammen	m	64	28,5	8,9	48
530		w	157	28,5	8,4	127
531		i	221	28,5	8,5	175
532	Prüfungsgruppe zusammen	m	960	28,8	8,9	749
533		w	1 633	27,2	7,4	1 287
534		i	2 593	27,8	8,0	2 036
Stufenüberg. LA Sekundarstufe II und I						
Sprach- und Kulturwissen- schaften						
535	Geschichte	m	1	28,0	8,4	1
536		w	-	0,0	0,0	-
537		i	1	28,0	8,4	1
538	Germanistik (Deutsch, germanische Sprachen ohne Anglistik)	m	2	34,3	12,5	2
539		w	2	25,4	7,2	2
540		i	4	29,9	9,9	4
541	Anglistik, Amerikanistik	m	1	27,6	7,9	1
542		w	10	27,0	7,8	10
543		i	11	27,1	7,8	11
544	Sprach- und Kulturwissen- schaften zusammen	m	4	31,1	10,3	4
545		w	12	26,7	7,7	12
546		i	16	27,8	8,3	16
Sport						
547	Sport, Sportwissenschaft	m	6	29,9	10,2	6
548		w	1	27,7	10,4	1
549		i	7	29,5	10,2	7
550	Sport zusammen	m	6	29,9	10,2	6
551		w	1	27,7	10,4	1
552		i	7	29,5	10,2	7
Mathematik, Naturwissen- schaften						
553	Physik, Astronomie	m	2	26,7	7,9	2
554		w	-	0,0	0,0	-
555		i	2	26,7	7,9	2
556	Biologie	m	2	25,5	6,7	2
557		w	3	26,6	8,1	3
558		i	5	26,2	7,5	5

Prüfungen nach Prüfungs- und Fächergruppen,
Durchschnittsalter und Studiendauer

Erstimmatrikulation bis Abschluß		Beurlaubung und Unterbrechung		Studium außerhalb Deutschlands		Hochschulsemester		Fachsemester		Lfd Nr.
Durchschnitt in Jahren	Anzahl der Fälle	Durchschnitt in Jahren	Anzahl der Fälle	Durchschnitt in Jahren	Anzahl der Fälle	Semester	Anzahl der Fälle	Semester	Anzahl der Fälle	
7,5	10	0,5	2	0,0	-	15,2	10	11,7	15	514
6,4	69	0,9	16	0,0	-	12,7	69	11,0	88	515
6,6	79	0,8	18	0,0	-	13,0	79	11,1	103	516
0,0	-	0,0	-	0,0	-	0,0	-	9,5	2	517
4,6	3	0,0	-	0,0	-	9,3	3	10,2	5	518
4,6	3	0,0	-	0,0	-	9,3	3	10,0	7	519
0,0	-	0,0	-	0,0	-	0,0	-	0,0	-	520
9,3	6	0,5	1	0,0	-	15,7	6	11,2	7	521
9,3	6	0,5	1	0,0	-	15,7	6	11,2	7	522
0,0	-	0,0	-	0,0	-	0,0	-	0,0	-	523
0,0	-	0,0	-	0,0	-	0,0	-	5,1	2	524
0,0	-	0,0	-	0,0	-	0,0	-	5,1	2	525
6,5	38	0,6	9	0,0	-	12,8	38	10,5	47	526
6,5	49	0,9	4	0,0	-	12,9	49	10,5	55	527
6,5	87	0,7	13	0,0	-	12,9	87	10,5	102	528
6,7	48	0,5	11	0,0	-	13,3	48	10,8	64	529
6,5	127	0,9	21	0,0	-	12,8	127	10,7	157	530
6,8	175	0,8	32	0,0	-	13,0	175	10,7	221	531
6,9	749	0,8	112	0,6	5	13,2	749	10,3	960	532
6,0	1 287	0,8	229	1,8	18	11,7	1 287	9,8	1 633	533
6,3	2 036	0,8	341	1,5	21	12,3	2 036	10,0	2 593	534
6,6	1	0,0	-	0,0	-	13,3	1	13,3	1	535
0,0	-	0,0	-	0,0	-	0,0	-	0,0	-	536
6,6	1	0,0	-	0,0	-	13,3	1	13,3	1	537
9,2	2	2,0	1	0,0	-	18,6	2	15,6	2	538
6,7	2	1,0	1	0,0	-	13,0	2	11,5	2	539
7,9	4	1,5	2	0,0	-	15,8	4	13,5	4	540
6,6	1	0,0	-	0,0	-	13,3	1	10,3	1	541
6,4	10	0,9	9	0,8	1	13,0	10	10,8	10	542
6,4	11	0,9	9	0,8	1	13,0	11	10,8	11	543
7,9	4	2,0	1	0,0	-	16,0	4	13,7	4	544
6,5	12	0,9	10	0,8	1	13,0	12	10,9	12	545
6,8	16	1,0	11	0,8	1	13,8	16	11,6	16	546
7,0	6	0,0	-	0,0	-	14,2	6	12,0	6	547
9,6	1	2,0	1	0,0	-	15,3	1	13,3	1	548
7,4	7	2,0	1	0,0	-	14,4	7	12,2	7	549
7,0	6	0,0	-	0,0	-	14,2	6	12,0	6	550
9,6	1	2,0	1	0,0	-	15,3	1	13,3	1	551
7,4	7	2,0	1	0,0	-	14,4	7	12,2	7	552
7,0	2	0,0	-	0,0	-	14,3	2	12,3	2	553
0,0	-	0,0	-	0,0	-	0,0	-	0,0	-	554
7,0	2	0,0	-	0,0	-	14,3	2	12,3	2	555
5,3	2	0,0	-	0,0	-	10,8	2	10,3	2	556
6,9	3	1,0	2	0,0	-	13,9	3	11,9	3	557
6,3	5	1,0	2	0,0	-	12,7	5	11,3	5	558

4 Von deutschen Erstabsolventen bestandene
Studienbereichen sowie

Lfd. Nr.	Prüfungsgruppe	Ge- schlecht	Bestandene Prüfungen insgesamt	Alter bei Abschluß	Hochschulzugangs- berechtigung bis Abschluß	
	Fächergruppe			Durchschnitt in Jahren	Durchschnitt in Jahren	Anzahl der Fälle
	Studienbereich					
559	Geographie	m	1	26,2	7,0	1
560		w	-	0,0	0,0	-
561		i	1	26,2	7,0	1
562	Mathematik, Naturwissen- schaften zusammen	m	5	26,1	7,2	5
563		w	3	26,6	8,1	3
564		i	8	26,3	7,5	8
Kunst, Kunstwissenschaft						
565	Musik, Musikwissenschaft	m	3	26,6	8,3	3
566		w	3	26,7	8,5	3
567		i	6	26,7	8,4	6
568	Kunst, Kunstwissen- schaft zusammen	m	3	26,6	8,3	3
569		w	3	26,7	8,5	3
570		i	6	26,7	8,4	6
571	Prüfungsgruppe zusammen	m	18	28,5	9,1	18
572		w	19	26,8	8,0	19
573		i	37	27,6	8,5	37
LA Gymnasien/ Sekundarst. II, allgem. Schulen						
Sprach- und Kulturwissen- schaften						
574	Evangelische Theologie, - Religionslehre	m	42	29,5	10,6	33
575		w	63	26,9	7,9	51
576		i	105	27,9	8,9	84
577	Katholische Theologie, - Religionslehre	m	70	28,6	9,2	54
578		w	100	26,7	7,6	84
579		i	170	27,5	8,3	138
580	Philosophie	m	31	29,4	9,9	24
581		w	27	28,4	9,4	24
582		i	58	28,9	9,7	48
583	Geschichte	m	305	28,9	9,4	245
584		w	275	27,6	8,4	213
585		i	580	28,3	9,0	458
586	Altphilologie (klass. Philol.), Neugriechisch	m	97	28,4	9,2	82
587		w	110	27,3	8,3	88
588		i	207	27,8	8,7	170
589	Germanistik (Deutsch, germanische Sprachen ohne Anglistik)	m	505	29,0	9,5	431
590		w	1 194	27,7	8,4	981
591		i	1 699	28,1	8,8	1 412
592	Anglistik, Amerikanistik	m	336	28,7	9,5	281
593		w	906	27,8	8,5	741
594		i	1 242	28,0	8,8	1 022
595	Romanistik	m	83	28,8	9,6	58
596		w	454	27,7	8,8	357
597		i	537	27,9	8,9	415
598	Slawistik, Baltistik, Finno-Ugristik	m	9	29,5	10,1	7
599		w	34	28,6	9,2	19
600		i	43	28,8	9,4	26
601	Psychologie	m	-	0,0	0,0	-
602		w	4	28,6	9,3	4
603		i	4	28,6	9,3	4
604	Erziehungswissenschaften	m	128	30,3	10,8	119
605		w	187	28,7	9,3	163
606		i	315	29,4	9,9	282

Prüfungen nach Prüfungs- und Fächergruppen,
Durchschnittsalter und Studiendauer

Erstimmatrikulation bis Abschluß		Beurlaubung und Unterbrechung		Studium außerhalb Deutschlands		Hochschulsemester		Fachsemester		Lfd Nr
Durchschnitt in Jahren	Anzahl der Fälle	Durchschnitt in Jahren	Anzahl der Fälle	Durchschnitt in Jahren	Anzahl der Fälle	Semester	Anzahl der Fälle	Semester	Anzahl der Fälle	
6,2	1	0,0	-	0,0	-	12,5	1	12,5	1	559
0,0	-	0,0	-	0,0	-	0,0	-	0,0	-	580
6,2	1	0,0	-	0,0	-	12,5	1	12,5	1	581
6,2	5	0,0	-	0,0	-	12,5	5	11,5	5	582
6,9	3	1,0	2	0,0	-	13,9	3	11,9	3	583
6,4	8	1,0	2	0,0	-	13,1	8	11,7	8	584
6,1	3	0,0	-	0,0	-	12,4	3	10,4	3	585
7,6	3	1,0	2	0,0	-	15,4	3	13,4	3	586
6,9	6	1,0	2	0,0	-	13,9	6	11,9	6	587
6,1	3	0,0	-	0,0	-	12,4	3	10,4	3	588
7,6	3	1,0	2	0,0	-	15,4	3	13,4	3	589
6,9	6	1,0	2	0,0	-	13,9	6	11,9	6	570
6,8	18	2,0	1	0,0	-	13,8	18	12,0	18	571
6,9	19	1,0	15	0,8	1	13,7	19	11,8	19	572
6,9	37	1,1	16	0,8	1	13,7	37	11,8	37	573
8,1	33	0,8	5	0,0	-	16,0	33	13,5	42	574
6,9	51	0,9	15	0,5	1	13,7	51	12,0	63	575
7,4	84	0,9	20	0,5	1	14,6	84	12,6	105	576
7,4	54	0,7	13	1,0	2	14,5	54	12,2	70	577
6,6	84	0,8	26	0,8	2	13,3	84	11,1	100	578
6,9	138	0,8	39	0,8	4	13,8	138	11,5	170	579
7,9	24	0,9	5	0,5	1	15,9	24	13,0	31	580
8,4	24	7,5	5	0,8	1	13,8	24	11,2	27	581
8,1	48	4,2	10	0,7	2	14,9	48	12,1	58	582
7,5	245	0,9	71	0,7	7	14,9	245	12,8	305	583
7,1	213	0,8	86	0,7	11	14,3	213	12,3	275	584
7,3	458	0,9	157	0,7	18	14,6	458	12,6	580	585
7,4	82	0,9	13	0,9	5	14,7	82	13,0	97	586
7,2	88	0,8	27	0,0	-	14,2	88	12,4	110	587
7,3	170	0,9	40	0,9	5	14,5	170	12,7	207	588
7,5	431	0,9	120	0,7	20	15,0	431	12,9	505	589
7,2	981	0,9	409	0,8	65	14,4	981	12,2	1 194	590
7,3	1 412	0,9	529	0,8	85	14,5	1 412	12,4	1 699	591
7,5	281	0,9	189	0,7	20	14,9	281	12,2	336	592
7,2	741	0,9	515	0,8	80	14,5	741	12,0	906	593
7,3	1 022	0,9	704	0,7	100	14,6	1 022	12,1	1 242	594
7,8	58	1,1	45	0,8	7	15,4	58	12,3	83	595
7,5	357	0,9	286	0,8	30	14,9	357	11,9	454	596
7,6	415	0,9	331	0,8	37	15,0	415	12,0	537	597
8,0	7	1,0	3	0,0	-	16,2	7	13,1	9	598
7,9	19	0,9	14	0,8	3	15,7	19	13,8	34	599
7,9	26	0,9	17	0,8	3	15,9	26	13,7	43	600
0,0	-	0,0	-	0,0	-	0,0	-	0,0	-	601
6,3	4	0,0	-	0,0	-	12,8	4	12,3	4	602
6,3	4	0,0	-	0,0	-	12,8	4	12,3	4	603
8,5	119	0,8	62	0,0	-	16,7	119	13,5	128	604
7,7	163	0,8	90	0,0	-	14,9	163	11,9	187	605
8,0	282	0,8	152	0,0	-	15,7	282	12,6	315	606

Lfd. Nr	Prüfungsgruppe ----- Fächergruppe ----- Studienbereich	Ge- schlecht	Bestandene Prüfungen insgesamt	Alter bei Abschluß	Hochschulzugangs- berechtigung bis Abschluß	
				Durchschnitt in Jahren	Durchschnitt in Jahren	Anzahl der Fälle
607	Sonderpädagogik	m	1	34,1	13,9	1
608		w	2	38,0	19,3	2
609		i	3	38,7	17,5	3
610	Sprach- und Kulturwissen- schaften zusammen	m	1 607	29,0	9,6	1 335
611		w	3 356	27,7	8,5	2 727
612		i	4 963	28,1	8,9	4 062
	Sport					
613	Sport, Sportwissenschaft	m	381	29,1	9,6	279
614		w	301	27,7	8,4	215
615		i	682	28,4	9,0	494
616	Sport zusammen	m	381	29,1	9,6	279
617		w	301	27,7	8,4	215
618		i	682	28,4	9,0	494
	Rechts-, Wirtschafts- und Sozialwissenschaften					
619	Wirtschafts- und Gesellschaftslehre allg.	m	1	23,9	5,5	1
620		w	-	0,0	0,0	-
621		i	1	23,9	5,5	1
622	Politikwissenschaften	m	27	29,4	9,7	24
623		w	18	28,8	8,9	12
624		i	45	29,1	9,4	36
625	Sozialwissenschaften	m	91	28,8	9,3	60
626		w	74	28,8	9,1	51
627		i	165	28,7	9,2	111
628	Wirtschaftswissen- schaften	m	-	0,0	0,0	-
629		w	1	27,7	10,0	1
630		i	1	27,7	10,0	1
631	Rechts-, Wirtschafts- und Sozialwissensch. zusammen	m	119	28,9	9,3	85
632		w	93	28,7	9,1	64
633		i	212	28,8	9,2	149
	Mathematik, Naturwissen- schaften					
634	Mathematik	m	409	27,8	8,7	360
635		w	277	26,4	7,4	236
636		i	686	27,3	8,2	596
637	Informatik	m	6	29,7	9,5	5
638		w	2	26,1	7,5	2
639		i	8	28,8	8,9	7
640	Physik, Astronomie	m	159	28,2	9,1	119
641		w	52	26,6	7,5	34
642		i	211	27,8	8,8	153
643	Chemie	m	90	28,6	9,3	70
644		w	101	27,4	8,4	73
645		i	191	28,0	8,8	143
646	Biologie	m	207	28,5	9,1	166
647		w	412	27,4	8,1	349
648		i	619	27,8	8,4	515
649	Geographie	m	149	29,1	9,5	113
650		w	167	27,2	8,0	130
651		i	316	28,1	8,7	243
652	Mathematik, Naturwissen- schaften zusammen	m	1 020	28,3	9,0	833
653		w	1 011	27,1	7,9	824
654		i	2 031	27,7	8,4	1 657

Prüfungen nach Prüfungs- und Fächergruppen,
Durchschnittsalter und Studiendauer

Erstimmatrikulation bis Abschluß		Beurlaubung und Unterbrechung		Studium außerhalb Deutschlands		Hochschulsemester		Fachsemester		Lfd. Nr.
Durchschnitt in Jahren	Anzahl der Fälle	Durchschnitt in Jahren	Anzahl der Fälle	Durchschnitt in Jahren	Anzahl der Fälle	Semester	Anzahl der Fälle	Semester	Anzahl der Fälle	
11,1	1	0,0	-	0,0	-	22,3	1	8,3	1	607
18,5	2	0,0	-	0,0	-	13,7	2	9,2	2	608
16,0	3	0,0	-	0,0	-	16,6	3	8,9	3	609
7,6	1 335	0,9	526	0,7	62	15,1	1 335	12,8	1 607	610
7,3	2 727	0,9	1 473	0,8	193	14,5	2 727	12,1	3 356	611
7,4	4 062	0,9	1 999	0,7	255	14,7	4 062	12,3	4 963	612
7,4	279	0,7	46	0,7	2	14,8	279	12,9	381	613
7,1	215	0,8	47	0,9	3	14,1	215	12,2	301	614
7,2	494	0,7	93	0,8	5	14,5	494	12,6	682	615
7,4	279	0,7	46	0,7	2	14,8	279	12,9	381	616
7,1	215	0,8	47	0,9	3	14,1	215	12,2	301	617
7,2	494	0,7	93	0,8	5	14,5	494	12,6	682	618
4,7	1	0,0	-	0,0	-	9,5	1	8,5	1	619
0,0	-	0,0	-	0,0	-	0,0	-	0,0	-	620
4,7	1	0,0	-	0,0	-	9,5	1	8,5	1	621
7,7	24	0,8	11	0,0	-	15,1	24	13,5	27	622
8,1	12	1,1	6	0,0	-	15,7	12	13,6	18	623
7,8	36	0,9	17	0,0	-	15,3	36	13,5	45	624
7,1	60	0,9	7	0,8	2	14,2	60	12,4	91	625
7,7	51	1,1	12	0,8	3	14,4	51	12,5	74	626
7,4	111	1,0	19	0,7	5	14,3	111	12,4	165	627
0,0	-	0,0	-	0,0	-	0,0	-	0,0	-	628
6,2	1	1,0	1	0,0	-	12,5	1	10,5	1	629
6,2	1	1,0	1	0,0	-	12,5	1	10,5	1	630
7,2	85	0,8	18	0,8	2	14,4	85	12,6	119	631
7,8	64	1,1	19	0,8	3	14,6	64	12,7	93	632
7,5	149	1,0	37	0,7	5	14,5	149	12,6	212	633
6,9	360	1,1	40	0,7	4	13,8	360	12,1	409	634
6,4	236	1,0	44	0,8	2	12,8	236	11,6	277	635
6,7	596	1,1	84	0,8	6	13,4	596	11,9	686	636
8,3	5	0,0	-	0,0	-	16,6	5	10,9	6	637
5,1	2	0,0	-	0,0	-	10,4	2	8,4	2	638
7,4	7	0,0	-	0,0	-	14,8	7	10,3	8	639
7,4	119	0,9	19	1,0	2	14,6	119	12,0	159	640
6,6	34	1,0	1	0,0	-	13,3	34	11,3	52	641
7,2	153	0,9	20	1,0	2	14,3	153	11,8	211	642
7,4	70	0,6	9	0,0	-	14,6	70	12,2	90	643
7,1	73	0,9	9	0,0	-	13,8	73	11,9	101	644
7,2	143	0,8	18	0,0	-	14,2	143	12,0	191	645
7,0	166	0,9	25	0,0	-	14,0	166	12,2	207	646
6,9	349	0,9	74	0,8	2	13,7	349	11,9	412	647
6,9	515	0,9	99	0,8	2	13,8	515	12,0	619	648
7,5	113	0,9	29	1,0	1	14,6	113	12,3	149	649
6,6	130	0,9	47	0,8	2	13,3	130	11,6	167	650
7,0	243	0,9	76	0,8	3	13,9	243	11,9	316	651
7,1	833	0,9	122	0,8	7	14,1	833	12,1	1 020	652
6,7	824	0,9	175	0,8	6	13,4	824	11,7	1 011	653
6,9	1 657	0,9	297	0,8	13	13,8	1 657	11,9	2 031	654

Lfd. Nr.	Prüfungsgruppe ----- Fächergruppe ----- Studienbereich	Ge- schlecht	Bestandene Prüfungen insgesamt	Alter bei Abschluß	Hochschulzugangs- berechtigung bis Abschluß		
				Durchschnitt in Jahren	Durchschnitt in Jahren	Anzahl der Fälle	
Agrar-, Forst- und Ernährungswissenschaften							
655	Ernährungs- und Haus- haltungswissenschaften	m	-	0,0	0,0	-	
656		w	2	27,5	8,0	2	
657		i	2	27,5	8,0	2	
658	Agrar-, Forst- und Ernährungswissenschaften zusammen	m	-	0,0	0,0	-	
659		w	2	27,5	8,0	2	
660		i	2	27,5	8,0	2	
Ingenieurwissenschaften							
661	Ingenieurwesen allgemein	m	3	28,8	9,5	3	
662		w	-	0,0	0,0	-	
663		i	3	28,8	9,5	3	
664	Maschinenbau/ Verfahrenstechnik	m	1	34,7	16,6	1	
665		w	-	0,0	0,0	-	
666		i	1	34,7	16,6	1	
667	Ingenieurwissen- schaften zusammen	m	4	30,2	11,3	4	
668		w	-	0,0	0,0	-	
669		i	4	30,2	11,3	4	
Kunst, Kunstwissenschaft							
670	Kunst, Kunstwissen- schaft allgemein	m	50	30,4	10,4	28	
671		w	125	28,4	8,4	69	
672		i	175	29,0	9,0	97	
673	Bildende Kunst	m	6	30,3	11,7	3	
674		w	6	28,1	8,9	4	
675		i	12	29,2	10,1	7	
676	Musik, Musikwissenschaft	m	126	29,0	9,6	75	
677		w	129	27,2	8,2	70	
678		i	255	28,1	9,0	145	
679	Kunst, Kunstwissen- schaft zusammen	m	182	29,5	9,9	106	
680		w	260	27,8	8,3	143	
681		i	442	28,5	9,0	249	
682	Prüfungsgruppe zusammen	m	3 313	28,8	9,4	2 642	
683		w	5 023	27,8	8,4	3 975	
684		i	8 336	28,1	8,8	6 617	
LA Sonderschulen							
Sprach- und Kulturwissen- schaften							
685	Evangelische Theologie, - Religionslehre	m	4	29,9	17,9	1	
686		w	27	27,6	8,1	18	
687		i	31	27,9	8,6	19	
688	Katholische Theologie, - Religionslehre	m	4	27,1	7,7	3	
689		w	11	26,9	6,3	5	
690		i	15	26,9	6,8	8	
691	Geschichte	m	4	28,8	9,9	3	
692		w	8	27,8	7,2	1	
693		i	12	28,2	9,2	4	
694	Germanistik (Deutsch, germanische Sprachen ohne Anglistik)	m	24	28,6	9,5	17	
695		w	149	27,2	7,2	86	
696		i	173	27,4	7,6	103	
697	Anglistik, Amerikanistik	m	2	28,3	10,9	1	
698		w	4	29,3	9,9	4	
699		i	6	29,0	10,1	5	

Prüfungen nach Prüfungs- und Fächergruppen,
Durchschnittsalter und Studiendauer

Erstimmatrikulation bis Abschluß		Beurlaubung und Unterbrechung		Studium außerhalb Deutschlands		Hochschulsemester		Fachsemester		Lfd. Nr.
Durchschnitt in Jahren	Anzahl der Fälle	Durchschnitt in Jahren	Anzahl der Fälle	Durchschnitt in Jahren	Anzahl der Fälle	Semester	Anzahl der Fälle	Semester	Anzahl der Fälle	
0,0	-	0,0	-	0,0	-	0,0	-	0,0	-	655
5,7	2	0,0	-	0,0	-	11,5	2	11,5	2	656
5,7	2	0,0	-	0,0	-	11,5	2	11,5	2	657
0,0	-	0,0	-	0,0	-	0,0	-	0,0	-	658
5,7	2	0,0	-	0,0	-	11,5	2	11,5	2	659
5,7	2	0,0	-	0,0	-	11,5	2	11,5	2	660
8,4	3	0,5	1	0,0	-	16,9	3	14,9	3	661
0,0	-	0,0	-	0,0	-	0,0	-	0,0	-	662
8,4	3	0,5	1	0,0	-	16,9	3	14,9	3	663
14,8	1	0,0	-	0,0	-	27,7	1	13,7	1	664
0,0	-	0,0	-	0,0	-	0,0	-	0,0	-	665
14,8	1	0,0	-	0,0	-	27,7	1	13,7	1	666
10,0	4	0,5	1	0,0	-	19,6	4	14,6	4	667
0,0	-	0,0	-	0,0	-	0,0	-	0,0	-	668
10,0	4	0,5	1	0,0	-	19,6	4	14,6	4	669
8,0	28	0,6	5	0,0	-	16,0	28	13,0	50	670
6,8	69	0,8	23	0,5	1	13,6	69	11,7	125	671
7,1	97	0,7	28	0,5	1	14,3	97	12,1	175	672
7,7	3	0,0	-	0,0	-	15,5	3	12,5	6	673
7,6	4	0,0	-	0,0	-	15,1	4	12,7	6	674
7,6	7	0,0	-	0,0	-	15,3	7	12,6	12	675
7,6	75	0,8	13	0,8	1	14,8	75	11,6	126	676
6,9	70	1,0	17	0,9	2	13,5	70	11,5	129	677
7,3	145	0,9	30	0,8	3	14,2	145	11,6	255	678
7,7	106	0,8	18	0,8	1	15,2	106	12,1	162	679
6,9	143	0,9	40	0,8	3	13,6	143	11,6	260	680
7,2	249	0,8	58	0,8	4	14,3	249	11,6	442	681
7,4	2 642	0,9	731	0,7	74	14,8	2 642	12,5	3 313	682
7,1	3 975	0,9	1 754	0,8	208	14,2	3 975	12,0	5 023	683
7,3	6 617	0,9	2 485	0,8	262	14,4	6 617	12,2	8 336	684
16,6	1	0,0	-	0,0	-	33,3	1	9,1	4	685
6,6	18	0,0	-	0,0	-	12,6	18	9,5	27	686
7,1	19	0,0	-	0,0	-	13,9	19	9,5	31	687
5,9	3	0,0	-	0,0	-	11,6	3	9,4	4	688
4,6	5	0,0	-	0,0	-	9,4	5	10,0	11	689
5,1	8	0,0	-	0,0	-	10,2	8	9,8	15	690
4,9	3	0,0	-	0,0	-	8,9	3	9,1	4	691
5,8	1	0,0	-	0,0	-	11,8	1	9,3	8	692
5,1	4	0,0	-	0,0	-	9,7	4	9,2	12	693
7,8	17	0,7	3	1,0	1	14,9	17	10,7	24	694
5,7	86	0,8	7	0,4	1	10,9	86	10,0	149	695
6,0	103	0,8	10	0,7	2	11,5	103	10,1	173	696
5,1	1	0,5	1	0,0	-	10,3	1	9,2	2	697
8,3	4	1,0	2	0,0	-	16,1	4	10,1	4	698
7,7	5	0,8	3	0,0	-	14,9	5	9,8	6	699

4 Von deutschen Erstabsolventen bestandene
Studienbereichen sowie

Lfd. Nr.	Prüfungsgruppe ----- Fächergruppe ----- Studienbereich	Ge- schlecht	Bestandene Prüfungen insgesamt	Alter bei Abschluß	Hochschulzugangs- berechtigung bis Abschluß	
				Durchschnitt in Jahren	Durchschnitt in Jahren	Anzahl der Fälle
700	Romanistik	m	-	0,0	0,0	-
701		w	1	25,5	6,9	1
702		i	1	25,5	6,9	1
703	Erziehungswissenschaften	m	30	28,0	8,7	20
704		w	152	27,2	7,8	125
705		i	162	27,3	7,9	145
706	Sonderpädagogik	m	412	28,8	8,9	377
707		w	1 431	28,7	7,3	1 279
708		i	1 843	27,2	7,7	1 656
709	Sprach- und Kulturwissen- schaften zusammen	m	480	28,7	9,0	422
710		w	1 783	26,9	7,4	1 519
711		i	2 263	27,2	7,7	1 941
Sport						
712	Sport, Sportwissenschaft	m	17	29,4	8,2	10
713		w	18	29,5	8,3	11
714		i	35	29,5	8,3	21
715	Sport zusammen	m	17	29,4	8,2	10
716		w	18	29,5	8,3	11
717		i	35	29,5	8,3	21
Rechts-, Wirtschafts- und Sozialwissenschaften						
718	Wirtschafts- und Gesellschaftslehre allg.	m	4	27,0	7,4	4
719		w	8	28,3	7,2	8
720		i	12	27,9	7,3	12
721	Sozialwissenschaften	m	1	31,2	0,0	-
722		w	3	26,2	0,0	-
723		i	4	27,5	0,0	-
724	Verwaltungswissenschaft	m	2	29,8	7,4	2
725		w	3	32,9	8,7	3
726		i	5	31,7	8,2	5
727	Wirtschaftswissen- schaften	m	6	29,7	6,5	5
728		w	6	35,8	11,7	4
729		i	12	32,7	8,8	9
730	Rechts-, Wirtschafts- und Sozialwissensch. zusammen	m	13	29,0	7,0	11
731		w	20	30,9	8,7	15
732		i	33	30,2	8,0	26
Mathematik, Naturwissen- schaften						
733	Mathematik, Naturwissen- schaften allgemein	m	11	27,5	7,3	9
734		w	37	28,8	7,4	31
735		i	48	26,9	7,4	40
736	Mathematik	m	15	27,8	8,3	7
737		w	41	28,4	8,0	28
738		i	56	28,2	8,1	33
739	Biologie	m	11	28,1	7,3	8
740		w	37	27,1	7,5	20
741		i	48	27,3	7,4	28
742	Geographie	m	5	29,9	10,1	5
743		w	12	28,2	8,2	6
744		i	17	28,7	9,1	11
745	Mathematik, Naturwissen- schaften zusammen	m	42	28,0	8,0	29
746		w	127	27,5	7,7	83
747		i	169	27,6	7,8	112

Prüfungen nach Prüfungs- und Fächergruppen,
Durchschnittsalter und Studiendauer

Erstimmatrikulation bis Abschluß		Beurlaubung und Unterbrechung		Studium außerhalb Deutschlands		Hochschulsemester		Fachsemester		Lfd. Nr.
Durchschnitt in Jahren	Anzahl der Fälle	Durchschnitt in Jahren	Anzahl der Fälle	Durchschnitt in Jahren	Anzahl der Fälle	Semester	Anzahl der Fälle	Semester	Anzahl der Fälle	
0,0	-	0,0	-	0,0	-	0,0	-	0,0	-	700
5,1	1	0,0	-	0,0	-	10,3	1	10,3	1	701
5,1	1	0,0	-	0,0	-	10,3	1	10,3	1	702
6,0	20	0,6	8	0,0	-	12,0	20	10,4	30	703
5,8	125	0,8	42	0,0	-	11,5	125	9,7	152	704
5,8	145	0,8	50	0,0	-	11,5	145	9,8	182	705
6,7	377	1,8	24	0,8	2	12,6	377	10,5	412	706
5,9	1 279	1,1	64	0,7	3	11,3	1 279	10,0	1 431	707
6,1	1 656	1,3	88	0,7	5	11,6	1 656	10,1	1 843	708
6,7	422	1,4	36	0,8	3	12,7	422	10,4	480	709
5,9	1 519	1,0	115	0,6	4	11,3	1 519	10,0	1 783	710
6,1	1 941	1,1	151	0,7	7	11,6	1 941	10,1	2 263	711
6,6	10	0,0	-	0,0	-	13,2	10	10,4	17	712
6,2	11	0,0	-	0,0	-	12,5	11	10,3	18	713
6,4	21	0,0	-	0,0	-	12,8	21	10,3	35	714
6,6	10	0,0	-	0,0	-	13,2	10	10,4	17	715
6,2	11	0,0	-	0,0	-	12,5	11	10,3	18	716
6,4	21	0,0	-	0,0	-	12,8	21	10,3	35	717
5,1	4	0,0	-	0,0	-	10,3	4	10,3	4	718
5,2	8	0,0	-	0,0	-	9,4	8	9,0	8	719
5,1	12	0,0	-	0,0	-	9,7	12	9,4	12	720
0,0	-	0,0	-	0,0	-	0,0	-	16,3	1	721
0,0	-	0,0	-	0,0	-	0,0	-	10,3	3	722
0,0	-	0,0	-	0,0	-	0,0	-	11,8	4	723
7,3	2	0,0	-	0,0	-	14,8	2	5,3	2	724
9,6	3	0,0	-	0,0	-	13,6	3	4,6	3	725
8,6	5	0,0	-	0,0	-	14,1	5	4,9	5	726
5,5	5	0,0	-	0,0	-	11,1	5	9,3	6	727
7,7	4	0,0	-	0,0	-	10,8	4	9,1	6	728
6,4	9	0,0	-	0,0	-	11,0	9	9,2	12	729
5,7	11	0,0	-	0,0	-	11,5	11	9,6	13	730
6,7	15	0,0	-	0,0	-	10,6	15	8,6	20	731
6,3	26	0,0	-	0,0	-	11,0	26	8,9	33	732
4,8	9	0,0	-	0,0	-	9,7	9	9,8	11	733
4,9	31	0,5	2	0,0	-	9,8	31	9,7	37	734
4,8	40	0,5	2	0,0	-	9,8	40	9,7	48	735
5,5	7	0,0	-	0,0	-	11,0	7	10,3	15	736
6,4	26	0,6	5	2,9	2	12,7	26	10,0	41	737
6,2	33	0,6	5	2,9	2	12,3	33	10,1	56	738
5,1	8	0,0	-	0,0	-	10,2	8	10,2	11	739
6,1	20	0,0	-	0,0	-	11,3	20	9,6	37	740
5,8	28	0,0	-	0,0	-	10,9	28	9,7	48	741
5,9	5	0,0	-	0,0	-	11,8	5	10,2	5	742
5,1	6	0,0	-	0,0	-	10,5	6	10,2	12	743
5,5	11	0,0	-	0,0	-	11,1	11	10,2	17	744
5,2	29	0,0	-	0,0	-	10,5	29	10,1	42	745
5,6	83	0,6	7	2,9	2	11,1	83	9,8	127	746
5,5	112	0,6	7	2,9	2	11,0	112	9,9	169	747

4 Von deutschen Erstabsolventen bestandene
Studienbereichen sowie

Lfd. Nr.	Prüfungsgruppe	Ge- schlecht	Bestandene Prüfungen insgesamt	Alter bei Abschluß	Hochschulzugangs- berechtigung bis Abschluß	
	Fächergruppe			Durchschnitt in Jahren	Durchschnitt in Jahren	Anzahl der Fälle
	Studienbereich					
Agrar-, Forst- und Ernährungswissenschaften						
748	Ernährungs- und Haus- haltswissenschaften	m	-	0,0	0,0	-
749		w	8	28,7	9,8	5
750		i	8	28,7	9,8	5
751	Agrar-, Forst- und Ernährungswissenschaften zusammen	m	-	0,0	0,0	-
752		w	8	28,7	9,8	5
753		i	8	28,7	9,8	5
Ingenieurwissenschaften						
754	Ingenieurwesen allgemein	m	5	28,8	8,2	5
755		w	-	0,0	0,0	-
756		i	5	28,8	8,2	5
757	Ingenieurwissen- schaften zusammen	m	5	28,8	8,2	5
758		w	-	0,0	0,0	-
759		i	5	28,8	8,2	5
Kunst, Kunstwissenschaft						
760	Kunst, Kunstwissen- schaft allgemein	m	4	29,1	6,4	1
761		w	12	30,2	8,3	7
762		i	16	29,9	8,1	8
763	Bildende Kunst	m	-	0,0	0,0	-
764		w	2	28,0	11,3	1
765		i	2	28,0	11,3	1
766	Gestaltung	m	2	28,5	7,2	1
767		w	-	0,0	0,0	-
768		i	2	28,5	7,2	1
769	Musik, Musikwissenschaft	m	6	30,0	9,0	2
770		w	12	25,7	6,9	7
771		i	18	27,2	7,4	9
772	Kunst, Kunstwissen- schaft zusammen	m	12	29,4	7,9	4
773		w	28	27,9	7,9	15
774		i	38	28,4	7,9	19
775	Prüfungsgruppe zusammen	m	569	28,7	8,8	481
776		w	1 982	27,0	7,4	1 648
777		i	2 551	27,4	7,7	2 129
LA Berufl. Sch./ Sekundarst. II, berufl. Schulen						
Sprach- und Kulturwissen- schaften						
778	Evangelische Theologie, - Religionslehre	m	3	31,7	13,1	3
779		w	1	29,9	0,0	-
780		i	4	31,2	13,1	3
781	Katholische Theologie, - Religionslehre	m	1	31,8	4,9	1
782		w	1	28,8	9,5	1
783		i	2	30,3	7,2	2
784	Geschichte	m	1	30,2	8,7	1
785		w	-	0,0	0,0	-
786		i	1	30,2	8,7	1
787	Germanistik (Deutsch, germanische Sprachen ohne Anglistik)	m	6	29,4	10,3	6
788		w	8	26,7	7,7	7
789		i	14	27,9	8,9	13
790	Anglistik, Amerikanistik	m	6	28,6	9,0	5
791		w	12	27,6	8,1	12
792		i	18	27,9	8,4	17

Prüfungen nach Prüfungs- und Fächergruppen,
Durchschnittsalter und Studiendauer

Erstimmatrikulation bis Abschluß		Beurlaubung und Unterbrechung		Studium außerhalb Deutschlands		Hochschulsemester		Fachsemester		Lfd Nr.
Durchschnitt in Jahren	Anzahl der Fälle	Durchschnitt in Jahren	Anzahl der Fälle	Durchschnitt in Jahren	Anzahl der Fälle	Semester	Anzahl der Fälle	Semester	Anzahl der Fälle	
0,0	-	0,0	-	0,0	-	0,0	-	0,0	-	748
5,0	5	0,5	3	0,0	-	10,2	5	9,9	8	749
5,0	5	0,5	3	0,0	-	10,2	5	9,9	8	750
0,0	-	0,0	-	0,0	-	0,0	-	0,0	-	751
5,0	5	0,5	3	0,0	-	10,2	5	9,9	8	752
5,0	5	0,5	3	0,0	-	10,2	5	9,9	8	753
4,4	5	0,0	-	0,0	-	8,9	5	9,1	5	754
0,0	-	0,0	-	0,0	-	0,0	-	0,0	-	755
4,4	5	0,0	-	0,0	-	8,9	5	9,1	5	756
4,4	5	0,0	-	0,0	-	8,9	5	9,1	5	757
0,0	-	0,0	-	0,0	-	0,0	-	0,0	-	758
4,4	5	0,0	-	0,0	-	8,9	5	9,1	5	759
4,6	1	0,0	-	0,0	-	9,3	1	9,9	4	760
7,1	7	0,0	-	0,0	-	13,6	7	13,0	12	761
6,8	8	0,0	-	0,0	-	13,0	8	12,2	16	762
0,0	-	0,0	-	0,0	-	0,0	-	0,0	-	763
5,4	1	0,0	-	0,0	-	11,0	1	10,5	2	764
5,4	1	0,0	-	0,0	-	11,0	1	10,5	2	765
5,3	1	0,0	-	0,0	-	10,8	1	12,2	2	766
0,0	-	0,0	-	0,0	-	0,0	-	0,0	-	767
5,3	1	0,0	-	0,0	-	10,8	1	12,2	2	768
5,7	2	0,0	-	0,0	-	11,6	2	12,6	6	769
5,2	7	0,0	-	0,0	-	10,2	7	10,1	12	770
5,3	9	0,0	-	0,0	-	10,5	9	10,9	18	771
5,3	4	0,0	-	0,0	-	10,8	4	11,7	12	772
6,1	15	0,0	-	0,0	-	11,8	15	11,4	26	773
5,9	19	0,0	-	0,0	-	11,6	19	11,5	38	774
6,6	481	1,4	36	0,8	3	12,5	481	10,4	569	775
5,9	1 648	1,0	125	1,4	6	11,3	1 648	10,0	1 982	776
6,1	2 129	1,1	161	1,2	9	11,6	2 129	10,1	2 551	777
10,3	3	1,5	1	0,0	-	17,1	3	13,7	3	778
0,0	-	0,0	-	0,0	-	0,0	-	14,3	1	779
10,3	3	1,5	1	0,0	-	17,1	3	13,9	4	780
3,6	1	0,0	-	0,0	-	7,3	1	8,3	1	781
8,7	1	0,5	1	0,0	-	17,5	1	14,5	1	782
6,1	2	0,5	1	0,0	-	12,4	2	11,4	2	783
6,8	1	1,0	1	0,0	-	14,8	1	8,8	1	784
0,0	-	0,0	-	0,0	-	0,0	-	0,0	-	785
6,8	1	1,0	1	0,0	-	14,8	1	8,8	1	786
5,4	6	0,0	-	0,0	-	11,0	6	10,4	6	787
6,2	7	0,5	1	0,0	-	12,5	7	11,1	8	788
5,8	13	0,5	1	0,0	-	11,8	13	10,8	14	789
6,1	5	0,5	2	0,0	-	12,3	5	10,5	6	790
6,3	12	0,7	8	0,0	-	12,7	12	9,7	12	791
6,2	17	0,7	10	0,0	-	12,6	17	10,0	18	792

4 Von deutschen Erstabsolventen bestandene
Studienbereichen sowie

Lfd. Nr.	Prüfungsgruppe Fächergruppe Studienbereich	Ge- schlecht	Bestandene Prüfungen insgesamt	Alter bei Abschluß		Hochschulzugangs- berechtigung bis Abschluß	
				Durchschnitt in Jahren	Durchschnitt in Jahren	Anzahl der Fälle	
793	Romanistik	m	-	0,0	0,0	-	
794		w	8	27,4	9,2	6	
795		i	8	27,4	9,2	6	
796	Erziehungswissenschaften	m	62	32,8	10,1	51	
797		w	82	30,8	10,9	77	
798		i	144	31,7	10,6	128	
799	Sprach- und Kulturwissen- schaften zusammen	m	79	32,2	10,0	67	
800		w	112	29,9	10,3	103	
801		i	191	30,8	10,2	170	
Sport							
802	Sport, Sportwissenschaft	m	7	29,5	9,3	7	
803		w	10	29,0	9,7	9	
804		i	17	29,2	9,5	16	
805	Sport zusammen	m	7	29,5	9,3	7	
806		w	10	29,0	9,7	9	
807		i	17	29,2	9,5	16	
Rechts-, Wirtschafts- und Sozialwissenschaften							
808	Wirtschafts- und Gesellschaftslehre allg.	m	1	28,8	0,0	-	
809		w	-	0,0	0,0	-	
810		i	1	28,8	0,0	-	
811	Sozialwissenschaften	m	2	32,4	10,9	1	
812		w	1	37,3	18,9	1	
813		i	3	34,1	14,9	2	
814	Sozialwesen	m	21	31,7	10,6	19	
815		w	71	31,1	8,3	54	
816		i	92	31,2	8,9	73	
817	Rechtswissenschaft	m	1	29,8	0,0	-	
818		w	-	0,0	0,0	-	
819		i	1	29,8	0,0	-	
820	Wirtschaftswissen- schaften	m	97	30,0	10,0	57	
821		w	102	29,4	9,3	63	
822		i	199	29,7	9,6	120	
823	Rechts-, Wirtschafts- und Sozialwissensch. zusammen	m	122	30,3	10,1	77	
824		w	174	30,1	8,9	118	
825		i	296	30,2	9,4	195	
Mathematik, Naturwissen- schaften							
826	Mathematik	m	-	0,0	0,0	-	
827		w	1	24,8	5,9	1	
828		i	1	24,8	5,9	1	
829	Informatik	m	-	0,0	0,0	-	
830		w	2	30,5	7,5	1	
831		i	2	30,5	7,5	1	
832	Physik, Astronomie	m	-	0,0	0,0	-	
833		w	1	25,1	5,8	1	
834		i	1	25,1	5,8	1	
835	Chemie	m	1	38,7	12,4	1	
836		w	1	28,2	6,9	1	
837		i	2	33,4	9,7	2	
838	Biologie	m	-	0,0	0,0	-	
839		w	2	32,5	13,0	2	
840		i	2	32,5	13,0	2	

Prüfungen nach Prüfungs- und Fächergruppen,
Durchschnittsalter und Studiendauer

Erstimmatrikulation bis Abschluß		Beurlaubung und Unterbrechung		Studium außerhalb Deutschlands		Hochschulsemester		Fachsemester		Lfd Nr.
Durchschnitt in Jahren	Anzahl der Fälle	Durchschnitt in Jahren	Anzahl der Fälle	Durchschnitt in Jahren	Anzahl der Fälle	Semester	Anzahl der Fälle	Semester	Anzahl der Fälle	
0,0	-	0,0	-	0,0	-	0,0	-	0,0	-	793
6,0	6	0,8	4	0,0	-	12,1	6	9,4	8	794
6,0	6	0,8	4	0,0	-	12,1	6	9,4	8	795
7,3	51	0,8	24	0,0	-	14,0	51	10,8	62	796
7,0	77	0,6	38	0,0	-	13,1	77	10,3	82	797
7,1	128	0,7	62	0,0	-	13,5	128	10,5	144	798
7,1	67	0,8	28	0,0	-	13,7	67	10,8	79	799
6,8	103	0,7	52	0,0	-	13,0	103	10,3	112	800
6,9	170	0,7	80	0,0	-	13,3	170	10,5	191	801
7,4	7	0,0	-	0,0	-	14,9	7	9,8	7	802
6,9	9	0,0	-	0,0	-	13,2	9	11,1	10	803
7,1	16	0,0	-	0,0	-	13,9	16	10,5	17	804
7,4	7	0,0	-	0,0	-	14,9	7	9,8	7	805
6,9	9	0,0	-	0,0	-	13,2	9	11,1	10	806
7,1	16	0,0	-	0,0	-	13,9	16	10,5	17	807
0,0	-	0,0	-	0,0	-	0,0	-	11,3	1	808
0,0	-	0,0	-	0,0	-	0,0	-	0,0	-	809
0,0	-	0,0	-	0,0	-	0,0	-	11,3	1	810
10,1	1	0,0	-	0,0	-	18,3	1	9,8	2	811
5,1	1	0,0	-	0,0	-	10,3	1	10,3	1	812
7,6	2	0,0	-	0,0	-	14,3	2	10,0	3	813
8,1	19	2,7	5	0,7	1	14,3	19	8,9	21	814
6,9	54	0,8	12	0,0	-	12,7	54	10,1	71	815
7,2	73	1,4	17	0,7	1	13,1	73	9,8	92	816
0,0	-	0,0	-	0,0	-	0,0	-	12,3	1	817
0,0	-	0,0	-	0,0	-	0,0	-	0,0	-	818
0,0	-	0,0	-	0,0	-	0,0	-	12,3	1	819
6,4	57	0,6	7	0,4	3	12,7	57	10,5	97	820
6,8	63	0,7	13	1,3	2	13,3	63	10,6	102	821
6,6	120	0,7	20	0,7	5	13,0	120	10,5	199	822
6,8	77	1,5	12	0,4	4	13,1	77	10,2	122	823
6,8	118	0,7	25	1,3	2	13,0	118	10,4	174	824
6,8	195	1,0	37	0,7	6	13,1	195	10,3	296	825
0,0	-	0,0	-	0,0	-	0,0	-	0,0	-	826
5,1	1	0,0	-	0,0	-	10,3	1	10,3	1	827
5,1	1	0,0	-	0,0	-	10,3	1	10,3	1	828
0,0	-	0,0	-	0,0	-	0,0	-	0,0	-	829
6,7	1	0,5	1	0,0	-	12,5	1	10,2	2	830
6,7	1	0,5	1	0,0	-	12,5	1	10,2	2	831
0,0	-	0,0	-	0,0	-	0,0	-	0,0	-	832
5,0	1	0,0	-	0,0	-	10,2	1	10,2	1	833
5,0	1	0,0	-	0,0	-	10,2	1	10,2	1	834
11,6	1	0,0	-	0,0	-	23,3	1	21,3	1	835
5,1	1	0,0	-	0,0	-	10,3	1	7,3	1	836
8,3	2	0,0	-	0,0	-	18,8	2	14,3	2	837
0,0	-	0,0	-	0,0	-	0,0	-	0,0	-	838
10,6	2	0,0	-	0,0	-	21,4	2	14,9	2	839
10,6	2	0,0	-	0,0	-	21,4	2	14,9	2	840

4 Von deutschen Erstabsolventen bestandene
Studienbereichen sowie

Lfd. Nr.	Prüfungsgruppe ----- Fächergruppe ----- Studienbereich	Ge- schlecht	Bestandene Prüfungen insgesamt	Alter bei Abschluß	Hochschulzugangs- berechtigung bis Abschluß		
				Durchschnitt in Jahren	Durchschnitt in Jahren	Anzahl der Fälle	
841	Mathematik, Naturwissen- schaften zusammen	m	1	38,7	12,4	1	
842		w	7	29,2	8,7	6	
843		i	8	30,4	9,2	7	
	Agrar-, Forst- und Ernährungswissenschaften						
844	Agrarwissenschaften, Lebensmittel- und Getränketechnologie	m	-	0,0	0,0	-	
845		w	5	32,6	7,1	3	
846		i	5	32,6	7,1	3	
847	Ernährungs- und Haus- haltswissenschaften	m	21	32,4	10,5	12	
848		w	56	29,1	9,1	46	
849		i	77	30,0	9,4	58	
850	Agrar-, Forst- und Ernährungswissenschaften zusammen	m	21	32,4	10,5	12	
851		w	61	29,4	8,9	49	
852		i	82	30,1	9,2	61	
	Ingenieurwissenschaften						
853	Ingenieurwesen allgemein	m	-	0,0	0,0	-	
854		w	4	31,5	10,3	2	
855		i	4	31,5	10,3	2	
856	Maschinenbau/ Verfahrenstechnik	m	159	31,2	9,5	123	
857		w	51	29,7	10,1	29	
858		i	210	30,8	9,6	152	
859	Elektrotechnik	m	79	31,2	8,9	56	
860		w	6	31,8	9,0	5	
861		i	85	31,2	8,9	61	
862	Verkehrstechnik, Nautik	m	2	31,7	11,9	2	
863		w	-	0,0	0,0	-	
864		i	2	31,7	11,9	2	
865	Architektur, Innenarchitektur	m	3	33,2	18,0	1	
866		w	1	27,5	8,9	1	
867		i	4	31,8	13,5	2	
868	Bauingenieurwesen	m	47	29,7	9,5	38	
869		w	12	30,1	10,8	11	
870		i	59	29,8	9,8	47	
871	Ingenieurwissen- schaften zusammen	m	290	31,0	9,4	218	
872		w	74	30,0	10,1	48	
873		i	364	30,8	9,5	266	
	Kunst, Kunstwissenschaft						
874	Kunst, Kunstwissen- schaft allgemein	m	2	30,6	11,2	2	
875		w	-	0,0	0,0	-	
876		i	2	30,6	11,2	2	
877	Gestaltung	m	4	33,8	11,6	4	
878		w	7	28,0	8,9	7	
879		i	11	30,1	9,9	11	
880	Musik, Musikwissenschaft	m	-	0,0	0,0	-	
881		w	1	27,8	8,9	1	
882		i	1	27,8	8,9	1	
883	Kunst, Kunstwissen- schaft zusammen	m	6	32,7	11,5	6	
884		w	8	28,0	8,9	8	
885		i	14	30,0	10,0	14	
886	Prüfungsgruppe zusammen	m	526	31,1	9,7	388	
887		w	446	29,9	9,5	341	
888		i	972	30,5	9,6	729	

Prüfungen nach Prüfungs- und Fächergruppen,
Durchschnittsalter und Studiendauer

Erstimmatrikulation bis Abschluß		Beurlaubung und Unterbrechung		Studium außerhalb Deutschlands		Hochschulsemester		Fachsemester		Lfd. Nr.
Durchschnitt in Jahren	Anzahl der Fälle	Durchschnitt in Jahren	Anzahl der Fälle	Durchschnitt in Jahren	Anzahl der Fälle	Semester	Anzahl der Fälle	Semester	Anzahl der Fälle	
11,6	1	0,0	-	0,0	-	23,3	1	21,3	1	841
7,2	6	0,5	1	0,0	-	14,4	6	11,1	7	842
7,8	7	0,5	1	0,0	-	15,6	7	12,4	8	843
0,0	-	0,0	-	0,0	-	0,0	-	0,0	-	844
6,6	3	0,0	-	0,0	-	11,4	3	10,9	5	845
6,6	3	0,0	-	0,0	-	11,4	3	10,9	5	846
7,2	12	1,0	1	0,0	-	13,1	12	10,5	21	847
6,7	46	0,9	5	1,0	1	13,0	46	10,9	56	848
6,8	58	0,9	6	1,0	1	13,0	58	10,8	77	849
7,2	12	1,0	1	0,0	-	13,1	12	10,5	21	850
6,7	49	0,9	5	1,0	1	12,9	49	10,9	61	851
6,8	61	0,9	6	1,0	1	12,9	61	10,8	82	852
0,0	-	0,0	-	0,0	-	0,0	-	0,0	-	853
6,7	2	0,0	-	0,0	-	13,6	2	11,8	4	854
6,7	2	0,0	-	0,0	-	13,6	2	11,8	4	855
7,5	123	1,2	10	0,0	-	14,2	123	9,9	159	856
7,3	29	1,4	4	0,0	-	12,8	29	11,0	51	857
7,5	152	1,3	14	0,0	-	14,0	152	10,2	210	858
8,0	56	2,7	6	0,0	-	14,7	56	9,8	79	859
9,0	5	0,5	1	1,5	1	14,0	5	9,9	6	860
8,1	61	2,4	7	1,5	1	14,6	61	9,8	85	861
9,1	2	0,0	-	0,0	-	18,3	2	12,3	2	862
0,0	-	0,0	-	0,0	-	0,0	-	0,0	-	863
9,1	2	0,0	-	0,0	-	18,3	2	12,3	2	864
10,2	1	0,0	-	0,0	-	20,5	1	14,9	3	865
5,1	1	0,0	-	0,0	-	10,3	1	10,3	1	866
7,6	2	0,0	-	0,0	-	15,4	2	13,8	4	867
6,7	36	0,8	2	0,0	-	13,2	36	11,0	47	868
8,5	11	2,5	1	0,0	-	14,2	11	12,5	12	869
7,1	47	1,3	3	0,0	-	13,4	47	11,3	59	870
7,5	218	1,6	18	0,0	-	14,2	218	10,1	290	871
7,6	48	1,4	6	1,5	1	13,2	48	11,2	74	872
7,6	266	1,6	24	1,5	1	14,1	266	10,3	364	873
8,9	2	0,0	-	0,0	-	17,4	2	13,9	2	874
0,0	-	0,0	-	0,0	-	0,0	-	0,0	-	875
8,9	2	0,0	-	0,0	-	17,4	2	13,9	2	876
8,9	4	0,0	-	0,0	-	18,0	4	15,5	4	877
5,8	7	0,5	2	0,0	-	11,8	7	9,1	7	878
6,9	11	0,5	2	0,0	-	14,0	11	11,4	11	879
0,0	-	0,0	-	0,0	-	0,0	-	0,0	-	880
5,1	1	0,0	-	0,0	-	10,3	1	10,3	1	881
5,1	1	0,0	-	0,0	-	10,3	1	10,3	1	882
8,9	6	0,0	-	0,0	-	17,8	6	15,0	6	883
5,7	8	0,5	2	0,0	-	11,6	8	9,2	8	884
7,1	14	0,5	2	0,0	-	14,3	14	11,7	14	885
7,3	388	1,2	59	0,4	4	14,0	388	10,3	526	886
6,9	341	0,7	91	1,3	4	13,0	341	10,6	446	887
7,1	729	0,9	150	0,8	8	13,5	729	10,4	972	888

4 Von deutschen Erstabsolventen bestandene
Studienbereichen sowie

Lfd. Nr.	Prüfungsgruppe ----- Fächergruppe ----- Studienbereich	Ge- schlecht	Bestandene Prüfungen insgesamt	Alter bei Abschluß	Hochschulzugangs- berechtigung bis Abschluß	
				Durchschnitt in Jahren	Durchschnitt in Jahren	Anzahl der Fälle
Künstlerischer Abschluß						
Sprach- und Kulturwissen- schaften						
889	Bibliothekswiss., Doku- mentation, Publizistik	m	47	29,7	10,3	34
890		w	59	30,3	10,7	30
891		i	106	30,1	10,5	64
892	Sprach- und Kulturwissen- schaften zusammen	m	47	29,7	10,3	34
893		w	59	30,3	10,7	30
894		i	106	30,1	10,5	64
Ingenieurwissenschaften						
895	Maschinenbau/ Verfahrenstechnik	m	27	31,6	9,7	7
896		w	17	31,1	10,6	6
897		i	44	31,4	10,1	13
898	Architektur, Innenarchitektur	m	43	29,5	10,7	25
899		w	38	29,8	9,9	24
900		i	81	29,7	10,3	49
901	Ingenieurwissen- schaften zusammen	m	70	30,3	10,5	32
902		w	55	30,2	10,0	30
903		i	125	30,3	10,2	62
Kunst, Kunstwissenschaft						
904	Kunst, Kunstwissen- schaft allgemein	m	4	28,9	9,6	4
905		w	3	28,1	9,2	3
906		i	7	28,5	9,4	7
907	Bildende Kunst	m	100	31,1	10,3	72
908		w	160	30,5	9,7	127
909		i	260	30,7	9,9	199
910	Gestaltung	m	186	30,4	10,4	110
911		w	203	29,4	9,6	125
912		i	389	29,9	10,0	235
913	Darstellende Kunst, Film und Fernsehen, Theaterwissenschaft	m	100	28,3	8,7	82
914		w	139	26,9	7,3	115
915		i	239	27,5	7,9	197
916	Musik, Musikwissenschaft	m	587	28,2	8,3	505
917		w	562	26,9	7,5	480
918		i	1 149	27,6	7,9	985
919	Kunst, Kunstwissen- schaft zusammen	m	977	28,9	8,8	773
920		w	1 067	27,9	8,1	850
921		i	2 044	28,4	8,4	1 623
922	Prüfungsgruppe zusammen	m	1 094	29,1	8,9	839
923		w	1 181	28,1	8,3	910
924		i	2 275	28,6	8,6	1 749
Fachhochschul- abschluß						
Sprach- und Kulturwissen- schaften						
925	Sprach- u. Kulturwissen- schaften allgemein	m	6	30,4	8,4	6
926		w	10	29,7	9,3	10
927		i	16	30,0	8,9	16
928	Evangelische Theologie, - Religionslehre	m	34	28,8	6,9	34
929		w	65	27,2	6,8	65
930		i	99	27,7	6,8	99

Prüfungen nach Prüfungs- und Fächergruppen,
Durchschnittsalter und Studiendauer

Erstimmatrikulation bis Abschluß		Beurlaubung und Unterbrechung		Studium außerhalb Deutschlands		Hochschulsemester		Fachsemester		Lfd. Nr.
Durchschnitt in Jahren	Anzahl der Fälle	Durchschnitt in Jahren	Anzahl der Fälle	Durchschnitt in Jahren	Anzahl der Fälle	Semester	Anzahl der Fälle	Semester	Anzahl der Fälle	
6,4	34	0,7	10	6,5	1	11,8	34	10,3	47	889
6,8	30	1,0	4	0,5	1	11,8	30	10,7	59	890
6,6	64	0,8	14	3,5	2	11,8	64	10,5	106	891
6,4	34	0,7	10	6,5	1	11,8	34	10,3	47	892
6,8	30	1,0	4	0,5	1	11,8	30	10,7	59	893
6,6	64	0,8	14	3,5	2	11,8	64	10,5	106	894
7,1	7	0,0	-	0,0	-	14,1	7	16,5	27	895
8,5	6	0,0	-	0,0	-	16,9	6	17,3	17	896
7,7	13	0,0	-	0,0	-	15,4	13	16,8	44	897
7,9	25	0,7	7	0,0	-	15,3	25	13,0	43	898
7,2	24	0,9	8	1,0	1	14,0	24	12,5	38	899
7,6	49	0,8	15	1,0	1	14,6	49	12,8	81	900
7,7	32	0,7	7	0,0	-	15,0	32	14,4	70	901
7,5	30	0,9	8	1,0	1	14,8	30	14,0	55	902
7,6	62	0,8	15	1,0	1	14,8	62	14,2	125	903
5,8	4	0,5	2	0,0	-	10,7	4	9,9	4	904
7,4	3	0,0	-	0,0	-	10,3	3	9,7	3	905
6,5	7	0,5	2	0,0	-	10,5	7	9,8	7	906
7,3	72	1,2	13	0,5	1	14,1	72	10,6	100	907
7,0	127	0,9	28	3,0	1	13,6	127	10,5	160	908
7,1	199	1,0	41	1,8	2	13,8	199	10,5	260	909
7,1	110	0,8	24	0,0	-	13,9	110	11,4	186	910
7,0	125	1,0	42	1,8	2	13,6	125	11,1	203	911
7,1	235	0,9	66	1,8	2	13,7	235	11,2	389	912
6,3	82	0,5	3	5,0	1	11,8	82	9,6	100	913
5,6	115	0,7	14	0,6	2	10,8	115	9,3	139	914
5,9	197	0,6	17	2,1	3	11,1	197	9,4	239	915
6,4	505	0,9	156	1,9	23	12,4	505	9,9	588	916
5,9	480	0,8	134	2,0	16	11,6	480	9,5	562	917
6,2	985	0,9	290	1,9	39	12,0	985	9,7	1 150	918
6,6	773	0,9	198	2,0	25	12,7	773	10,3	978	919
6,2	850	0,9	218	1,9	21	12,0	850	9,9	1 067	920
6,4	1 623	0,9	416	1,9	46	12,3	1 623	10,1	2 045	921
6,6	839	0,9	215	2,1	26	12,7	839	10,5	1 095	922
6,3	910	0,9	230	1,8	23	12,1	910	10,1	1 181	923
6,4	1 749	0,9	445	2,0	49	12,4	1 749	10,3	2 276	924
6,5	6	0,0	-	0,0	-	11,3	6	7,8	6	925
6,3	10	0,0	-	0,0	-	10,4	10	8,0	10	926
6,3	16	0,0	-	0,0	-	10,7	16	7,9	16	927
5,0	34	0,7	3	0,0	-	9,5	34	7,9	34	928
4,9	65	1,1	4	0,0	-	8,6	65	8,0	65	929
4,9	99	0,9	7	0,0	-	8,9	99	8,0	99	930

4 Von deutschen Erstabsolventen bestandene
Studienbereichen sowie

Lfd. Nr.	Prüfungsgruppe ----- Fächergruppe ----- Studienbereich	Ge- schlecht	Bestandene Prüfungen insgesamt	Alter bei Abschluß	Hochschulzugangs- berechtigung bis Abschluß	
				Durchschnitt in Jahren	Durchschnitt in Jahren	Anzahl der Fälle
931	Katholische Theologie, - Religionslehre	m	46	26,6	5,9	38
932		w	90	27,1	6,3	73
933		i	138	26,9	6,1	111
934	Bibliothekswiss., Doku- mentation, Publizistik	m	163	29,0	8,1	153
935		w	399	26,9	7,1	378
936		i	562	27,5	7,4	531
937	Allg. und vergleichende Literatur- und Sprach- wissenschaft	m	27	29,7	8,6	23
938		w	149	28,7	8,6	120
939		i	176	28,9	8,6	143
940	Germanistik (Deutsch, germanische Sprachen ohne Anglistik)	m	1	31,9	6,3	1
941		w	-	0,0	0,0	-
942		i	1	31,9	6,3	1
943	Sprach- und Kulturwissen- schaften zusammen	m	277	28,7	7,7	255
944		w	713	27,4	7,3	646
945		i	990	27,7	7,4	901
Rechts-, Wirtschafts- und Sozialwissenschaften						
946	Wirtschafts- und Gesellschaftslehre allg	m	29	28,2	8,6	9
947		w	14	27,5	7,6	3
948		i	43	27,9	8,3	12
949	Sozialwesen	m	2 331	30,9	8,7	1 859
950		w	6 338	30,3	8,5	5 218
951		i	8 669	30,5	8,6	7 077
952	Verwaltungswissenschaft	m	7 243	30,4	7,2	4 885
953		w	4 990	25,2	5,3	3 481
954		i	12 233	28,3	6,4	8 366
955	Wirtschaftswissen- schaften	m	5 878	28,7	8,3	4 692
956		w	4 515	27,7	7,9	3 697
957		i	10 393	28,2	8,2	8 389
958	Wirtschaftsingenieur- wesen	m	1 334	28,5	7,5	1 147
959		w	290	27,5	7,5	262
960		i	1 624	28,3	7,5	1 409
961	Rechts-, Wirtschafts- und Sozialwissensch. zusammen	m	16 815	29,7	7,9	12 592
962		w	16 147	27,9	7,4	12 661
963		i	32 962	28,9	7,7	25 253
Mathematik, Naturwissen- schaften						
964	Mathematik	m	86	27,2	7,0	71
965		w	60	25,8	6,5	48
966		i	146	26,6	6,8	119
967	Informatik	m	2 209	28,1	7,6	1 700
968		w	246	28,3	8,0	188
969		i	2 455	28,2	7,7	1 888
970	Physik, Astronomie	m	59	29,8	9,1	59
971		w	17	27,8	8,7	17
972		i	76	29,3	9,0	76
973	Chemie	m	171	27,9	7,6	171
974		w	77	26,6	7,4	77
975		i	248	27,5	7,5	248
976	Biologie	m	93	28,4	7,1	85
977		w	137	26,9	7,3	127
978		i	230	27,5	7,2	212
979	Geowissenschaften (ohne Geographie)	m	7	29,6	0,0	-
980		w	3	23,2	0,0	-
981		i	10	27,7	0,0	-

Erstimmatrikulation bis Abschluß		Beurlaubung und Unterbrechung		Studium außerhalb Deutschlands		Hochschulsemester		Fachsemester		Lfd Nr
Durchschnitt in Jahren	Anzahl der Fälle	Durchschnitt in Jahren	Anzahl der Fälle	Durchschnitt in Jahren	Anzahl der Fälle	Semester	Anzahl der Fälle	Semester	Anzahl der Fälle	
3,8	38	1,0	2	0,0	-	7,6	38	7,2	46	931
3,8	73	0,8	5	0,0	-	7,6	73	7,4	90	932
3,8	111	0,9	7	0,0	-	7,6	111	7,4	136	933
5,6	153	1,5	10	1,0	1	10,3	153	8,0	163	934
4,7	378	1,3	20	0,5	1	8,6	378	7,6	399	935
5,0	531	1,4	30	0,8	2	9,1	531	7,7	562	936
4,4	23	0,5	10	0,5	1	8,9	23	9,7	27	937
5,5	120	0,7	21	0,6	1	10,6	120	10,3	149	938
5,4	143	0,6	31	0,5	2	10,3	143	10,2	176	939
5,0	1	0,0	-	0,0	-	10,2	1	7,2	1	940
0,0	-	0,0	-	0,0	-	0,0	-	0,0	-	941
5,0	1	0,0	-	0,0	-	10,2	1	7,2	1	942
5,2	255	1,0	25	0,8	2	9,7	255	8,0	277	943
4,8	646	1,0	50	0,5	2	8,9	646	8,2	713	944
4,9	901	1,0	75	0,6	4	9,1	901	8,1	990	945
5,9	9	0,0	-	0,0	-	11,9	9	8,4	29	946
5,1	3	0,0	-	0,0	-	10,4	3	8,3	14	947
5,7	12	0,0	-	0,0	-	11,5	12	8,4	43	948
5,3	1 859	0,9	84	2,3	3	9,9	1 859	8,7	2 330	949
5,0	5 218	1,1	331	1,8	9	9,2	5 218	8,5	6 335	950
5,1	7 077	1,1	415	1,8	12	9,3	7 077	8,5	8 665	951
3,0	4 885	0,9	16	1,0	1	5,8	4 885	5,7	7 243	952
3,2	3 481	1,0	22	0,6	5	6,1	3 481	5,8	4 990	953
3,1	8 366	0,9	38	0,7	6	5,9	8 366	5,8	12 233	954
5,3	4 692	1,1	413	1,5	104	10,3	4 692	9,1	5 878	955
5,0	3 697	1,0	377	1,5	101	9,7	3 697	9,1	4 515	956
5,2	8 389	1,0	790	1,5	205	10,0	8 389	9,1	10 393	957
5,2	1 147	0,8	107	0,7	3	10,0	1 147	8,9	1 334	958
5,3	262	0,6	18	0,4	1	9,9	262	9,0	290	959
5,2	1 409	0,7	125	0,6	4	10,0	1 409	8,9	1 624	960
4,4	12 592	1,0	620	1,5	111	8,4	12 592	7,6	16 814	961
4,5	12 661	1,1	748	1,4	116	8,5	12 661	7,8	16 144	962
4,5	25 253	1,0	1 368	1,4	227	8,5	25 253	7,7	32 958	963
5,3	71	0,8	2	0,0	-	10,7	71	9,9	86	964
5,1	48	0,0	-	0,0	-	10,1	48	9,9	60	965
5,3	119	0,8	2	0,0	-	10,5	119	9,9	146	966
5,5	1 700	0,8	119	0,5	11	10,8	1 700	9,8	2 209	967
5,6	188	0,7	15	2,8	1	10,7	188	9,8	246	968
5,5	1 888	0,8	134	0,7	12	10,8	1 888	9,8	2 455	969
6,8	59	1,0	3	0,0	-	13,2	59	12,4	59	970
6,6	17	0,8	4	0,0	-	12,5	17	11,9	17	971
6,8	76	0,8	7	0,0	-	13,0	76	12,3	76	972
5,5	171	0,6	6	0,0	-	10,8	171	9,7	171	973
5,4	77	0,5	1	1,3	1	10,5	77	9,8	77	974
5,4	248	0,6	7	1,3	1	10,7	248	9,7	248	975
5,1	85	0,6	6	0,0	-	10,2	85	9,7	93	976
5,2	127	1,4	9	0,0	-	10,2	127	9,7	137	977
5,2	212	1,1	15	0,0	-	10,2	212	9,7	230	978
0,0	-	0,0	-	0,0	-	0,0	-	6,0	7	979
0,0	-	0,0	-	0,0	-	0,0	-	6,0	3	980
0,0	-	0,0	-	0,0	-	0,0	-	6,0	10	981

4 Von deutschen Erstabsolventen bestandene
Studienbereichen sowie

Lfd. Nr.	Prüfungsgruppe ----- Fächergruppe ----- Studienbereich	Ge- schlecht	Bestandene Prüfungen insgesamt	Alter bei Abschluß	Hochschulzugangs- berechtigung bis Abschluß	
				Durchschnitt in Jahren	Durchschnitt in Jahren	Anzahl der Fälle
982	Mathematik, Naturwissen- schaften zusammen	m	2 625	28,1	7,6	2 086
983		w	540	27,4	7,6	457
984		i	3 165	28,0	7,6	2 543
	Agrar-, Forst- und Ernährungswissenschaften					
985	Landespflege, Umweltgestaltung	m	411	29,4	8,7	392
986		w	475	27,9	8,2	456
987		i	886	28,6	8,5	848
988	Agrarwissenschaften, Lebensmittel- und Getränketechnologie	m	535	27,8	7,4	421
989		w	247	26,8	7,0	211
990		i	782	27,4	7,3	632
991	Forstwissenschaft, Holzwirtschaft	m	214	27,3	6,8	169
992		w	52	26,2	6,1	37
993		i	266	27,1	6,7	206
994	Ernährungs- und Haus- haltungswissenschaften	m	87	29,6	7,7	79
995		w	332	28,0	7,5	290
996		i	419	28,3	7,5	369
997	Agrar-, Forst- und Ernährungswissenschaften zusammen	m	1 247	28,4	7,8	1 061
998		w	1 106	27,6	7,7	994
999		i	2 353	28,0	7,7	2 055
	Ingenieurwissenschaften					
1000	Ingenieurwesen allgemein	m	160	28,3	6,8	137
1001		w	29	25,3	5,9	27
1002		i	189	27,8	6,7	164
1003	Bergbau, Hüttenwesen	m	36	29,8	8,6	34
1004		w	3	30,8	7,7	2
1005		i	39	29,8	8,6	36
1006	Maschinenbau/ Verfahrenstechnik	m	7 669	28,3	7,6	6 347
1007		w	1 025	27,8	7,8	889
1008		i	8 694	28,3	7,6	7 236
1009	Elektrotechnik	m	5 112	28,2	7,4	4 132
1010		w	138	28,0	7,3	108
1011		i	5 250	28,2	7,4	4 240
1012	Verkehrstechnik, Nautik	m	746	28,4	8,0	588
1013		w	29	27,4	7,1	19
1014		i	775	28,3	8,0	607
1015	Architektur, Innenarchitektur	m	1 877	30,1	9,3	1 427
1016		w	1 981	28,5	8,5	1 582
1017		i	3 858	29,3	8,9	3 009
1018	Raumplanung	m	111	29,1	8,2	82
1019		w	48	28,0	7,5	31
1020		i	159	28,8	8,0	113
1021	Bauingenieurwesen	m	3 122	27,8	7,4	2 439
1022		w	638	26,7	7,1	489
1023		i	3 760	27,6	7,4	2 928
1024	Vermessungswesen	m	533	27,5	7,4	466
1025		w	244	25,7	6,3	228
1026		i	777	26,9	7,0	694
1027	Ingenieurwissen- schaften zusammen	m	19 366	28,4	7,7	15 652
1028		w	4 135	27,8	7,9	3 375
1029		i	23 501	28,3	7,7	19 027

Prüfungen nach Prüfungs- und Fachgruppen,
 Durchschnittsalter und Studiendauer

Erstimmatrikulation bis Abschluß		Beurlaubung und Unterbrechung		Studium außerhalb Deutschlands		Hochschulsemester		Fachsemester		Lfd. Nr.
Durchschnitt in Jahren	Anzahl der Fälle	Durchschnitt in Jahren	Anzahl der Fälle	Durchschnitt in Jahren	Anzahl der Fälle	Semester	Anzahl der Fälle	Semester	Anzahl der Fälle	
5,5	2 086	0,8	136	0,5	11	10,9	2 086	9,8	2 625	982
5,5	457	0,9	29	2,0	2	10,5	457	9,8	540	983
5,5	2 543	0,8	165	0,8	13	10,8	2 543	9,8	3 165	984
5,3	392	0,6	16	0,0	-	10,2	392	9,6	411	985
5,4	456	0,7	33	0,0	-	10,3	456	9,6	475	986
5,4	848	0,7	49	0,0	-	10,2	848	9,6	886	987
5,1	421	0,8	23	0,0	-	10,1	421	9,2	535	988
5,0	211	0,8	8	0,0	-	10,0	211	9,2	247	989
5,1	632	0,8	31	0,0	-	10,1	632	9,2	782	990
4,3	169	0,6	33	0,0	-	8,2	169	7,5	214	991
4,4	37	0,5	6	0,0	-	8,8	37	8,3	52	992
4,3	206	0,6	39	0,0	-	8,3	206	7,6	266	993
5,5	79	2,3	3	0,0	-	10,9	79	10,2	87	994
5,5	290	0,6	15	0,0	-	10,9	290	10,4	332	995
5,5	369	0,9	18	0,0	-	10,9	369	10,3	419	996
5,1	1 061	0,8	75	0,0	-	9,9	1 061	9,1	1 247	997
5,3	994	0,7	62	0,0	-	10,3	994	9,7	1 106	998
5,2	2 055	0,7	137	0,0	-	10,1	2 055	9,4	2 353	999
4,8	137	0,7	11	0,0	-	9,7	137	9,8	160	1 000
4,7	27	0,5	3	0,0	-	9,4	27	9,5	29	1 001
4,8	164	0,7	14	0,0	-	9,6	164	9,6	189	1 002
6,0	34	0,0	-	0,0	-	12,2	34	9,7	36	1 003
9,9	2	0,0	-	0,0	-	16,5	2	12,0	3	1 004
6,2	36	0,0	-	0,0	-	12,4	36	9,8	39	1 005
5,4	6 347	1,0	412	1,3	15	10,7	6 347	10,1	7 669	1 006
5,4	889	0,9	64	0,4	3	10,5	889	9,9	1 025	1 007
5,4	7 236	1,0	476	1,2	18	10,7	7 236	10,1	8 694	1 008
5,3	4 131	0,8	254	1,0	8	10,8	4 132	10,2	5 112	1 009
5,2	108	0,6	7	3,8	4	10,5	108	10,3	138	1 010
5,3	4 239	0,8	261	1,9	12	10,6	4 240	10,2	5 250	1 011
5,5	588	1,0	27	2,0	1	10,9	588	10,0	746	1 012
5,4	19	0,0	-	0,0	-	10,7	19	9,6	29	1 013
5,5	607	1,0	27	2,0	1	10,9	607	10,0	775	1 014
6,3	1 427	0,9	80	1,8	2	12,3	1 427	11,5	1 877	1 015
6,0	1 582	0,8	127	1,8	2	11,7	1 582	11,2	1 981	1 016
6,2	3 009	0,8	207	1,8	4	12,0	3 009	11,3	3 858	1 017
5,5	82	0,5	3	4,0	1	10,6	82	9,7	111	1 018
5,2	31	0,0	-	0,0	-	10,4	31	9,4	48	1 019
5,4	113	0,5	3	4,0	1	10,5	113	9,6	159	1 020
5,3	2 439	0,9	91	1,5	5	10,5	2 439	9,7	3 122	1 021
5,3	489	0,6	14	0,8	2	10,5	489	9,6	638	1 022
5,3	2 928	0,9	105	1,3	7	10,5	2 928	9,7	3 760	1 023
5,1	466	0,9	19	0,0	-	9,9	466	9,0	533	1 024
4,8	228	0,9	12	0,0	-	9,3	228	8,8	244	1 025
5,0	694	0,9	31	0,0	-	9,7	694	8,9	777	1 026
5,5	15 651	0,9	897	1,4	32	10,8	15 652	10,2	19 386	1 027
5,6	3 375	0,8	227	1,9	11	11,0	3 375	10,4	4 135	1 028
5,5	19 026	0,9	1 124	1,5	43	10,8	19 027	10,2	23 501	1 029

Lfd Nr.	Prüfungsgruppe	Ge- schlecht	Bestandene Prüfungen insgesamt	Alter bei Abschluß	Hochschulzugangs- berechtigung bis Abschluß	
	Fächergruppe			Durchschnitt in Jahren	Durchschnitt in Jahren	Anzahl der Fälle
	Studienbereich					
Kunst, Kunstwissenschaft						
1030	Kunst, Kunstwissen- schaft allgemein	m	38	30,9	8,8	37
1031		w	125	31,6	9,7	122
1032		i	163	31,4	9,5	159
1033	Bildende Kunst	m	7	33,6	9,8	6
1034		w	21	33,2	12,0	13
1035		i	28	33,3	11,3	19
1036	Gestaltung	m	637	29,5	9,0	507
1037		w	1 097	28,5	8,5	907
1038		i	1 734	28,9	8,7	1 414
1039	Darstellende Kunst, Film und Fernsehen, Theaterwissenschaft	m	9	32,6	10,9	9
1040		w	12	33,0	12,8	12
1041		i	21	32,8	12,0	21
1042	Musik, Musikwissenschaft	m	1	40,7	14,8	1
1043		w	1	31,6	12,6	1
1044		i	2	36,1	13,7	2
1045	Kunst, Kunstwissen- schaft zusammen	m	692	29,7	9,1	580
1046		w	1 256	29,0	8,8	1 055
1047		i	1 948	29,2	8,9	1 615
1048	Prüfungsgruppe zusammen	m	41 022	28,9	7,8	32 206
1049		w	23 897	27,9	7,6	19 188
1050		i	64 919	28,6	7,7	51 394
Sonst. Abschluß						
Sprach- und Kulturwissen- schaften						
1051	Geschichte	m	3	42,3	21,9	3
1052		w	1	38,4	19,1	1
1053		i	4	41,3	21,2	4
1054	Bibliothekswiss., Doku- mentation, Publizistik	m	1	27,9	8,8	1
1055		w	-	0,0	0,0	-
1056		i	1	27,9	8,8	1
1057	Allg. und vergleichende Literatur- und Sprach- wissenschaft	m	4	24,1	5,8	4
1058		w	3	29,1	10,9	3
1059		i	7	26,2	8,0	7
1060	Psychologie	m	2	44,7	26,5	2
1061		w	4	36,3	16,8	4
1062		i	6	39,1	20,0	6
1063	Erziehungswissenschaften	m	-	0,0	0,0	-
1064		w	3	44,9	14,0	3
1065		i	3	44,9	14,0	3
1066	Sprach- und Kulturwissen- schaften zusammen	m	10	34,0	15,1	10
1067		w	11	36,9	14,6	11
1068		i	21	35,5	14,9	21
Rechts-, Wirtschafts- und Sozialwissenschaften						
1069	Politikwissenschaften	m	3	33,9	14,5	3
1070		w	-	0,0	0,0	-
1071		i	3	33,9	14,5	3
1072	Sozialwissenschaften	m	-	0,0	0,0	-
1073		w	3	35,3	13,4	3
1074		i	3	35,3	13,4	3
1075	Sozialwesen	m	-	0,0	0,0	-
1076		w	2	32,3	2,7	2
1077		i	2	32,3	2,7	2

Prüfungen nach Prüfungs- und Fächergruppen,
Durchschnittsalter und Studiendauer

Erstmatrifikation bis Abschluß		Beurlaubung und Unterbrechung		Studium außerhalb Deutschlands		Hochschulsemester		Fachsemester		Lfd Nr
Durchschnitt in Jahren	Anzahl der Fälle	Durchschnitt in Jahren	Anzahl der Fälle	Durchschnitt in Jahren	Anzahl der Fälle	Semester	Anzahl der Fälle	Semester	Anzahl der Fälle	
5,7	37	0,9	8	0,0	-	9,4	37	8,1	38	1 030
6,3	122	0,9	26	0,0	-	9,5	122	8,0	125	1 031
6,1	159	0,9	34	0,0	-	9,5	159	8,0	163	1 032
7,9	6	0,0	-	0,0	-	16,7	6	14,4	7	1 033
8,0	13	0,5	3	0,0	-	16,0	13	10,6	21	1 034
7,9	19	0,5	3	0,0	-	16,2	19	11,5	28	1 035
6,1	507	0,9	61	1,6	9	11,9	507	10,8	637	1 036
6,0	907	0,9	122	1,4	9	11,5	907	10,4	1 097	1 037
6,0	1 414	0,9	183	1,5	18	11,7	1 414	10,6	1 734	1 038
8,9	9	0,5	1	0,0	-	17,8	9	12,7	9	1 039
8,5	12	0,5	1	0,0	-	16,4	12	13,6	12	1 040
8,7	21	0,5	2	0,0	-	17,0	21	13,2	21	1 041
3,9	1	0,0	-	0,0	-	8,0	1	8,0	1	1 042
3,8	1	0,0	-	0,0	-	7,7	1	7,7	1	1 043
3,8	2	0,0	-	0,0	-	7,8	2	7,8	2	1 044
6,2	560	0,9	70	1,6	9	11,9	560	10,7	692	1 045
6,1	1 055	0,9	152	1,4	9	11,4	1 055	10,2	1 256	1 046
6,1	1 615	0,9	222	1,5	18	11,6	1 615	10,4	1 948	1 047
5,1	32 205	0,9	1 823	1,4	165	9,9	32 206	9,1	41 021	1 048
4,9	19 188	1,0	1 268	1,5	140	9,2	19 188	8,5	23 894	1 049
5,0	51 393	0,9	3 091	1,4	305	9,6	51 394	8,9	64 915	1 050
8,2	3	1,5	1	0,0	-	16,3	3	9,7	3	1 051
18,3	1	0,5	1	0,0	-	36,7	1	9,7	1	1 052
10,7	4	1,0	2	0,0	-	21,4	4	9,7	4	1 053
6,5	1	0,0	-	0,0	-	13,2	1	10,2	1	1 054
0,0	-	0,0	-	0,0	-	0,0	-	0,0	-	1 055
6,5	1	0,0	-	0,0	-	13,2	1	10,2	1	1 056
4,4	4	1,0	2	0,0	-	7,6	4	4,9	4	1 057
4,1	3	0,0	-	0,0	-	8,3	3	5,7	3	1 058
4,2	7	1,0	2	0,0	-	7,9	7	5,2	7	1 059
16,7	2	0,0	-	0,0	-	30,0	2	10,0	2	1 060
10,5	4	0,0	-	0,0	-	19,9	4	9,6	4	1 061
12,5	6	0,0	-	0,0	-	23,3	6	9,8	6	1 062
0,0	-	0,0	-	0,0	-	0,0	-	0,0	-	1 063
12,7	3	0,5	1	0,0	-	23,2	3	9,9	3	1 064
12,7	3	0,5	1	0,0	-	23,2	3	9,9	3	1 065
8,2	10	1,2	3	0,0	-	15,3	10	7,9	10	1 066
10,0	11	0,5	2	0,0	-	19,2	11	8,6	11	1 067
9,2	21	0,9	5	0,0	-	17,3	21	8,3	21	1 068
10,3	3	0,0	-	0,0	-	14,1	3	9,8	3	1 069
0,0	-	0,0	-	0,0	-	0,0	-	0,0	-	1 070
10,3	3	0,0	-	0,0	-	14,1	3	9,8	3	1 071
0,0	-	0,0	-	0,0	-	0,0	-	0,0	-	1 072
12,2	3	1,3	2	0,0	-	22,6	3	9,9	3	1 073
12,2	3	1,3	2	0,0	-	22,6	3	9,9	3	1 074
0,0	-	0,0	-	0,0	-	0,0	-	0,0	-	1 075
1,8	2	0,0	-	0,0	-	3,8	2	3,8	2	1 076
1,8	2	0,0	-	0,0	-	3,8	2	3,8	2	1 077

Lfd. Nr.	Prüfungsgruppe	Ge- schlecht	Bestandene Prüfungen insgesamt	Alter bei Abschluß	Hochschulzugangs- berechtigung bis Abschluß	
	Fächergruppe			Durchschnitt in Jahren	Durchschnitt in Jahren	Anzahl der Fälle
	Studienbereich					
1078	Verwaltungswissenschaft	m	1	30,0	11,0	1
1079		w	1	28,8	10,5	1
1080		i	2	29,4	10,8	2
1081	Wirtschaftswissen- schaften	m	19	25,8	6,8	18
1082		w	28	25,8	6,6	27
1083		i	47	25,8	6,7	45
1084	Rechts-, Wirtschafts- und Sozialwissensch. zusammen	m	23	27,1	8,0	22
1085		w	34	27,1	7,1	33
1086		i	57	27,1	7,5	55
Mathematik, Naturwissen- schaften						
1087	Informatik	m	1	26,8	10,1	1
1088		w	-	0,0	0,0	-
1089		i	1	26,8	10,1	1
1090	Biologie	m	1	24,8	0,0	-
1091		w	1	24,7	0,0	-
1092		i	2	24,7	0,0	-
1093	Mathematik, Naturwissen- schaften zusammen	m	2	25,8	10,1	1
1094		w	1	24,7	0,0	-
1095		i	3	25,4	10,1	1
Agrar-, Forst- und Ernährungswissenschaften						
1096	Agrarwissenschaften, Lebensmittel- und Getränketechnologie	m	25	27,5	8,6	25
1097		w	4	25,9	7,1	4
1098		i	29	27,3	8,4	29
1099	Agrar-, Forst- und Ernährungswissenschaften zusammen	m	25	27,5	8,6	25
1100		w	4	25,9	7,1	4
1101		i	29	27,3	8,4	29
Ingenieurwissenschaften						
1102	Bauingenieurwesen	m	1	25,3	6,8	1
1103		w	-	0,0	0,0	-
1104		i	1	25,3	6,8	1
1105	Ingenieurwissen- schaften zusammen	m	1	25,3	6,8	1
1106		w	-	0,0	0,0	-
1107		i	1	25,3	6,8	1
Kunst, Kunstwissenschaft						
1108	Bildende Kunst	m	1	31,5	12,0	1
1109		w	1	37,2	17,2	1
1110		i	2	34,3	14,6	2
1111	Kunst, Kunstwissen- schaft zusammen	m	1	31,5	12,0	1
1112		w	1	37,2	17,2	1
1113		i	2	34,3	14,6	2
1114	Prüfungsgruppe zusammen	m	62	28,4	9,5	60
1115		w	51	29,3	9,0	49
1116		i	113	28,8	9,3	109
1117	Insgesamt	m	98 295	28,7	8,5	80 621
1118		w	77 961	27,8	8,1	63 079
1119		i	176 258	28,3	8,3	143 700

Prüfungen nach Prüfungs- und Fächergruppen,
Durchschnittsalter und Studiendauer

Erstimmatrikulation bis Abschluß		Beurlaubung und Unterbrechung		Studium außerhalb Deutschlands		Hochschulsemester		Fachsemester		Lfd Nr.
Durchschnitt in Jahren	Anzahl der Fälle	Durchschnitt in Jahren	Anzahl der Fälle	Durchschnitt in Jahren	Anzahl der Fälle	Semester	Anzahl der Fälle	Semester	Anzahl der Fälle	
9,2	1	0,0	-	0,0	-	17,5	1	5,5	1	1 078
9,7	1	0,0	-	0,0	-	18,5	1	3,5	1	1 079
9,4	2	0,0	-	0,0	-	18,0	2	4,5	2	1 080
4,4	18	0,0	-	2,0	1	8,6	18	7,4	19	1 081
4,3	27	0,5	1	0,0	-	8,7	27	6,5	28	1 082
4,4	45	0,5	1	2,0	1	8,7	45	6,9	47	1 083
5,4	22	0,0	-	2,0	1	9,8	22	7,6	23	1 084
5,1	33	1,0	3	0,0	-	10,0	33	6,6	34	1 085
5,2	55	1,0	3	2,0	1	9,9	55	7,0	57	1 086
9,3	1	0,0	-	0,0	-	18,7	1	9,7	1	1 087
0,0	-	0,0	-	0,0	-	0,0	-	0,0	-	1 088
9,3	1	0,0	-	0,0	-	18,7	1	9,7	1	1 089
0,0	-	0,0	-	0,0	-	0,0	-	11,0	1	1 090
0,0	-	0,0	-	0,0	-	0,0	-	10,0	1	1 091
0,0	-	0,0	-	0,0	-	0,0	-	10,5	2	1 092
9,3	1	0,0	-	0,0	-	18,7	1	10,3	2	1 093
0,0	-	0,0	-	0,0	-	0,0	-	10,0	1	1 094
9,3	1	0,0	-	0,0	-	18,7	1	10,2	3	1 095
5,1	25	0,0	-	0,0	-	8,1	25	5,4	25	1 096
3,8	4	0,0	-	0,0	-	7,2	4	5,2	4	1 097
4,9	29	0,0	-	0,0	-	8,0	29	5,4	29	1 098
5,1	25	0,0	-	0,0	-	8,1	25	5,4	25	1 099
3,8	4	0,0	-	0,0	-	7,2	4	5,2	4	1 100
4,9	29	0,0	-	0,0	-	8,0	29	5,4	29	1 101
4,9	1	0,0	-	0,0	-	10,0	1	4,0	1	1 102
0,0	-	0,0	-	0,0	-	0,0	-	0,0	-	1 103
4,9	1	0,0	-	0,0	-	10,0	1	4,0	1	1 104
4,9	1	0,0	-	0,0	-	10,0	1	4,0	1	1 105
0,0	-	0,0	-	0,0	-	0,0	-	0,0	-	1 106
4,9	1	0,0	-	0,0	-	10,0	1	4,0	1	1 107
2,2	1	0,0	-	0,0	-	4,5	1	3,5	1	1 108
16,3	1	0,0	-	0,0	-	12,8	1	3,8	1	1 109
9,2	2	0,0	-	0,0	-	8,7	2	3,7	2	1 110
2,2	1	0,0	-	0,0	-	4,5	1	3,5	1	1 111
16,3	1	0,0	-	0,0	-	12,8	1	3,8	1	1 112
9,2	2	0,0	-	0,0	-	8,7	2	3,7	2	1 113
5,7	60	1,2	3	2,0	1	10,1	60	6,7	62	1 114
6,3	49	0,8	5	0,0	-	11,9	49	6,9	51	1 115
6,0	109	0,9	8	2,0	1	10,9	109	6,8	113	1 116
6,1	80 620	0,9	12 382	1,1	1 380	12,1	80 621	10,8	98 291	1 117
6,1	63 079	0,9	12 220	1,0	1 394	11,8	63 079	10,4	77 956	1 118
6,1	143 699	0,9	24 602	1,0	2 774	11,9	143 700	10,6	176 247	1 119

5 Bestandene Prüfungen mit erstem und weiterem Studienabschluß nach Prüfungs- und Fachgruppen,
ausgewählten Studienbereichen sowie Durchschnittsalter und Studiendauer

Fächergruppe Studienbereich	Absolventen insgesamt		Erstabsolventen				Absolventen eines weiteren Studiums		
	Anzahl	Durchschnittsalter	Anzahl	Durchschnittsalter	Fachstudienzeit	Gesamtstudienzeit	Anzahl	Anteil an Spalte 1 in %	Durchschnittsalter
					in Semestern				
Diplom (U) und entsprechende Abschlußprüfungen									
Sprach- und Kulturwissenschaften	16 240	29,9	15 433	29,7	12,6	14,5	807	5,0	33,3
Sprach- und Kulturwissenschaften									
allgemein	228	28,7	214	28,5	10,8	12,4	14	6,1	32,4
Evang. Theologie, -Religionslehre	615	29,2	608	29,2	13,7	15,2	7	1,1	30,8
Kath. Theologie, -Religionslehre	473	29,4	423	28,8	11,1	12,2	50	10,6	34,6
Philosophie	410	31,1	385	30,9	13,6	16,1	25	6,1	34,5
Geschichte	1 318	30,3	1 263	30,1	13,1	15,0	55	4,2	34,4
Bibliothekswissenschaft, Dokumentation, Publizistik	801	28,9	696	28,6	12,2	13,8	105	13,1	31,4
Allgemeine und vergleichende Literatur- und Sprachwissenschaft	505	29,9	498	29,7	12,8	15,1	7	1,4	37,8
Altphilologie (klassische Philologie), Neugriechisch	44	28,3	40	28,3	13,0	15,3	4	9,1	29,3
Germanistik (Deutsch, germanische Sprachen ohne Anglistik)	2 134	29,2	2 069	29,2	13,1	14,9	65	3,0	30,9
Anglistik, Amerikanistik	1 283	28,6	1 223	28,5	12,3	14,6	60	4,7	29,2
Romanistik	830	29,2	787	29,1	12,6	14,8	43	5,2	30,8
Slawistik, Baltistik, Finno-Ugristik	232	29,5	224	29,3	13,6	15,7	8	3,4	33,7
Außereuropäische Sprach- und Kulturwissenschaften	425	30,8	417	30,7	14,3	16,7	8	1,9	32,8
Kulturwissenschaften i. e. S.	304	31,1	300	31,0	13,4	16,2	4	1,3	38,9
Psychologie	2 785	31,3	2 682	31,1	13,0	15,1	103	3,7	37,0
Erziehungswissenschaften	3 689	29,8	3 466	29,5	11,7	13,5	223	6,0	34,5
Sonderpädagogik	164	29,5	138	29,4	12,1	13,4	26	15,9	30,2
Sport	1 057	28,6	987	28,5	12,7	14,4	70	6,6	28,9
Rechts-, Wirtschafts- und Sozialwissenschaften	31 439	27,8	30 321	27,6	10,9	12,3	1 118	3,6	32,3
Wirtschafts- und Gesellschaftslehre									
allgemein	61	31,8	46	30,0	13,8	15,0	15	24,6	37,2
Regionalwissenschaften	28	32,8	25	32,6	14,7	16,8	1	3,8	36,8
Politikwissenschaften	1 511	29,6	1 448	29,5	11,9	14,5	63	4,2	32,4
Sozialwissenschaften	1 427	30,2	1 378	30,1	12,7	14,6	49	3,4	33,5
Sozialwesen	551	33,4	439	31,5	15,6	13,7	112	20,3	40,6
Rechtswissenschaft	11 913	26,4	11 719	26,4	9,7	11,3	194	1,6	29,6
Verwaltungswissenschaft	346	29,4	267	29,2	13,7	15,3	79	22,8	30,3
Wirtschaftswissenschaften	14 211	28,2	13 719	28,1	11,2	12,5	492	3,5	31,9
Wirtschaftsingenieurwesen	1 393	27,7	1 280	27,5	11,7	12,6	113	8,1	30,4
Mathematik, Naturwissenschaften	16 291	28,1	16 070	28,0	12,4	13,7	221	1,4	31,0
Mathematik, Naturwissenschaften									
allgemein	31	30,6	3	32,0	12,0	17,7	28	90,3	30,4
Mathematik	1 695	27,8	1 653	27,7	13,0	14,1	42	2,5	32,1
Informatik	2 932	28,2	2 906	28,2	13,2	14,1	26	0,9	31,5
Physik, Astronomie	2 353	27,7	2 328	27,7	12,9	13,6	25	1,1	30,4
Chemie	1 925	27,4	1 882	27,3	12,4	13,0	43	2,2	29,3
Pharmazie	1 827	27,8	1 821	27,8	9,2	11,9	6	0,3	33,4
Biologie	3 092	28,1	3 071	28,1	12,3	13,2	21	0,7	31,7
Geowissenschaften (ohne Geographie)	874	29,0	866	29,0	13,5	14,8	8	0,9	34,5
Geographie	1 562	29,2	1 540	29,2	13,3	14,9	22	1,4	30,7
Humanmedizin	10 915	28,6	10 845	28,6	13,1	14,4	70	0,6	34,2
Humanmedizin (ohne Zahnmedizin)	9 314	28,7	9 276	28,6	13,3	14,7	38	0,4	35,7
Zahnmedizin	1 601	28,2	1 569	28,2	11,9	12,8	32	2,0	32,5
Veterinärmedizin	896	27,9	887	27,8	11,4	12,1	9	1,0	36,4

5 Bestandene Prüfungen mit erstem und weiterem Studienabschluß nach Prüfungs- und Fächergruppen,
ausgewählten Studienbereichen sowie Durchschnittsalter und Studiendauer

Fächergruppe Studienbereich	Absolventen insgesamt		Erstabsolventen				Absolventen eines weiteren Studiums		
	Anzahl	Durchschnittsalter	Anzahl	Durchschnittsalter	Fachstudienzeit	Gesamtstudienzeit	Anzahl	Anteil an Spalte 1 in %	Durchschnittsalter
					in Semestern				
noch: Diplom (U) und entsprechende Abschlußprüfungen									
Agrar-, Forst- und Ernährungswissenschaften	2 223	28,9	2 065	28,5	11,8	12,9	158	7,1	33,9
Landespflege, Umweltgestaltung	466	30,0	441	29,7	12,4	13,9	25	5,4	36,0
Agrarwissenschaften, Lebensmittel- und Getränketechnologie	1 074	28,8	995	28,4	11,6	12,6	79	7,4	33,4
Forstwissenschaft, Holzwirtschaft	292	28,8	241	27,7	11,3	12,1	51	17,5	33,9
Ernährungs- und Haushaltswissenschaften	391	27,9	388	27,9	12,0	13,3	3	0,8	28,3
Ingenieurwissenschaften	13 373	28,5	12 937	28,4	13,1	13,9	436	3,3	32,1
Ingenieurwesen allgemein	10	26,5	9	25,9	9,8	10,7	1	10,0	31,4
Bergbau, Hüttenwesen	131	28,5	129	28,4	13,7	14,6	2	1,5	38,5
Maschinenbau/Verfahrenstechnik	4 335	28,8	4 172	28,6	13,7	14,3	163	3,8	33,1
Elektrotechnik	2 825	28,5	2 757	28,4	13,5	14,1	68	2,4	31,5
Verkehrstechnik, Nautik	304	27,2	303	27,2	11,2	12,0	1	0,3	28,1
Architektur, Innenarchitektur	2 277	29,5	2 181	29,4	13,0	14,5	96	4,2	32,3
Raumplanung	523	29,0	483	28,7	12,5	13,8	40	7,6	32,1
Bauingenieurwesen	2 680	27,5	2 616	27,4	12,3	12,8	64	2,4	29,7
Vermessungswesen	288	27,1	287	26,9	11,4	12,1	1	0,3	58,7
Kunst, Kunstwissenschaft	1 505	30,1	1 433	30,0	13,0	15,0	72	4,8	31,9
Kunst, Kunstwissenschaft allgemein	772	30,5	752	30,4	13,7	15,7	20	2,6	36,1
Bildende Kunst	52	30,3	44	29,9	10,0	11,6	8	15,4	32,2
Gestaltung	147	29,4	145	29,3	12,2	13,7	2	1,4	36,8
Darstellende Kunst, Film und Fernsehen, Theaterwissenschaft	280	29,4	278	29,4	12,3	14,4	2	0,7	34,3
Musik, Musikwissenschaft	254	30,0	214	30,2	12,5	15,1	40	15,7	29,4
Prüfungsgruppe zusammen ..	93 939	28,5	90 978	28,3	12,1	13,5	2 961	3,2	32,5
Promotionen									
Sprach- und Kulturwissenschaften	2 252	36,2	196	33,9	19,8	23,2	2 056	91,3	36,4
Sport	67	37,0	1	31,9	20,5	22,5	66	98,5	37,0
Rechts-, Wirtschafts- und Sozialwissenschaften	3 076	32,7	38	36,2	22,0	23,4	3 038	98,8	32,6
Mathematik, Naturwissenschaften	7 401	31,5	9	36,7	11,5	20,0	7 392	99,9	31,5
Humanmedizin	7 911	32,0	-	-	-	-	7 911	100	32,0
Humanmedizin (ohne Zahnmedizin)	6 913	32,0	-	-	-	-	6 913	100	32,0
Zahnmedizin	998	31,9	-	-	-	-	998	100	31,9
Veternärmedizin	660	31,0	-	-	-	-	660	100	31,0
Agrar-, Forst- und Ernährungswissenschaften	522	34,2	-	-	-	-	522	100	34,2
Ingenieurwissenschaften	2 342	33,5	-	-	-	-	2 342	100	33,5
Kunst, Kunstwissenschaft	314	35,4	32	34,0	22,2	24,0	282	89,8	35,5
Prüfungsgruppe zusammen ...	24 545	32,6	276	34,3	20,1	23,2	24 269	98,9	32,5

5 Bestandene Prüfungen mit erstem und weiterem Studienabschluß nach Prüfungs- und Fächergruppen,
ausgewählten Studienbereichen sowie Durchschnittsalter und Studiendauer

Fächergruppe Studienbereich	Absolventen insgesamt		Erstabsolventen				Absolventen eines weiteren Studiums		
	Anzahl	Durchschnittsalter	Anzahl	Durchschnittsalter	Fachstudienzeit	Gesamtstudienzeit	Anzahl	Anteil an Spalte 1 in %	Durchschnittsalter
					in Semestern				
Staatliche Lehramtsprüfungen (LA), Grund- und Hauptschulen/Primarstufe									
Sprach- und Kulturwissenschaften	5 281	26,6	4 600	26,2	8,5	10,0	681	12,9	29,1
Sport	644	26,6	593	26,6	9,3	10,1	51	7,9	27,1
Rechts-, Wirtschafts- und Sozialwissenschaften	760	26,3	745	26,2	8,3	9,7	15	2,0	35,1
Mathematik, Naturwissenschaften	1 572	26,3	1 469	25,9	8,5	9,2	103	6,6	32,3
Agrar-, Forst- und Ernährungswissenschaften	82	26,7	81	26,6	8,9	9,5	1	1,2	32,8
Ingenieurwissenschaften	52	30,9	46	29,7	9,5	10,3	6	11,5	40,2
Kunst, Kunstwissenschaft	691	27,6	625	27,1	9,3	10,5	66	9,6	32,2
Prüfungsgruppe zusammen ...	9 082	26,6	8 159	26,3	8,6	9,9	923	10,2	29,7
Stufenübergreifendes LA, Grundschulen/Sekundarstufe I/Primarstufe									
Sprach- und Kulturwissenschaften	238	29,4	231	29,2	10,6	14,6	7	2,9	34,9
Sport	1	25,3	1	25,3	10,5	10,5	-	-	-
Mathematik, Naturwissenschaften	10	29,8	3	26,3	10,9	12,3	7	70,0	31,4
Kunst, Kunstwissenschaft	2	25,5	2	25,5	13,6	13,6	-	-	-
Prüfungsgruppe zusammen	251	29,4	237	29,2	10,6	14,5	14	5,6	33,1
LA Realschulen/Sekundarstufe I									
Sprach- und Kulturwissenschaften	1 915	31,8	1 184	27,8	9,8	11,9	731	38,2	38,2
Sport	291	28,9	255	27,9	10,9	12,6	36	12,4	36,1
Rechts-, Wirtschafts- und Sozialwissenschaften	273	37,0	84	28,8	10,4	12,8	189	69,2	40,7
Mathematik, Naturwissenschaften	976	28,7	812	27,6	9,7	12,4	164	16,8	34,2
Agrar-, Forst- und Ernährungswissenschaften	69	32,2	38	27,1	9,5	10,6	31	44,9	38,5
Ingenieurwissenschaften	85	35,2	43	29,1	10,3	12,1	42	49,4	41,5
Kunst, Kunstwissenschaft	326	31,5	223	28,5	10,7	12,9	103	31,6	38,2
Prüfungsgruppe zusammen	3 935	31,2	2 639	27,8	10,0	12,2	1 296	32,9	38,1

5 Bestandene Prüfungen mit erstem und weiterem Studienabschluß nach Prüfungs- und Fachgruppen,
ausgewählten Studienbereichen sowie Durchschnittsalter und Studiendauer

Fachgruppe Studienbereich	Absolventen insgesamt		Erstabsolventen				Absolventen eines weiteren Studiums		
	Anzahl	Durchschnittsalter	Anzahl	Durchschnittsalter	Fachstudienzeit	Gesamtstudienzeit	Anzahl	Anteil an Spalte 1 in %	Durchschnittsalter
					in Semestern				
Stufenübergreifendes LA Sekundarstufe II und I									
Sprach- und Kulturwissenschaften ..	19	28,0	17	27,9	11,5	13,7	2	10,5	28,8
Sport	7	29,5	7	29,5	12,2	14,4	-	-	-
Rechts-, Wirtschafts- und Sozialwissenschaften	1	28,1	-	-	-	-	1	100	28,1
Mathematik, Naturwissenschaften	9	26,7	8	26,3	11,7	13,1	1	11,1	29,8
Kunst, Kunstwissenschaft	7	27,5	6	26,7	11,9	13,9	1	14,3	32,3
Prüfungsgruppe zusammen	43	27,9	38	27,7	11,7	13,7	5	11,6	29,6
LA Gymnasien/Sekundarstufe II, allgemeinbildende Schulen									
Sprach- und Kulturwissenschaften	5 798	28,7	5 041	28,1	12,3	14,7	757	13,1	32,6
Sport	752	28,7	685	28,4	12,6	14,5	67	8,9	31,9
Rechts-, Wirtschafts- und Sozialwissenschaften	310	30,1	212	28,8	12,6	14,5	98	31,6	32,9
Mathematik, Naturwissenschaften ...	2 395	28,7	2 045	27,7	11,9	13,8	350	14,6	34,6
Agrar-, Forst- und Ernährungswissenschaften	2	27,5	2	27,5	11,5	11,5	-	-	-
Ingenieurwissenschaften	6	31,4	4	30,2	14,6	19,6	2	33,3	33,8
Kunst, Kunstwissenschaft	475	28,7	446	28,5	11,8	14,3	29	6,1	33,0
Prüfungsgruppe zusammen	9 738	28,8	8 435	28,1	12,2	14,4	1 303	13,4	33,1
LA Sonderschulen									
Sprach- und Kulturwissenschaften	3 089	29,8	2 278	27,3	10,1	11,6	811	26,3	36,7
Sport	56	28,5	35	29,5	10,3	12,8	21	37,5	26,8
Rechts-, Wirtschafts- und Sozialwissenschaften	35	30,4	34	30,2	9,0	11,3	1	2,9	38,3
Mathematik, Naturwissenschaften .	172	27,6	170	27,6	9,9	11,0	2	1,2	24,1
Agrar-, Forst- und Ernährungswissenschaften	8	28,7	8	28,7	9,9	10,2	-	-	-
Ingenieurwissenschaften.	5	28,8	5	28,8	9,1	8,9	-	-	-
Kunst, Kunstwissenschaft	42	28,2	38	28,4	11,5	11,6	4	9,5	26,2
Prüfungsgruppe zusammen	3 407	29,6	2 568	27,4	10,1	11,6	839	24,6	36,4

5 Bestandene Prüfungen mit erstem und weiterem Studienabschluß nach Prüfungs- und Fächergruppen,
ausgewählten Studienbereichen sowie Durchschnittsalter und Studiendauer

Fächergruppe Studienbereich	Absolventen insgesamt		Erstabsolventen				Absolventen eines weiteren Studiums		
	Anzahl	Durchschnitts- alter	Anzahl	Durchschnitts- alter	Fach- studienzeit	Gesamt- studienzeit	Anzahl	Anteil an Spalte 1 in %	Durchschnitts- alter
					in Semestern				
LA Berufliche Schulen/Sekundarstufe II, berufliche Schulen									
Sprach- und Kulturwissenschaften	313	35,0	192	30,8	10,5	13,3	121	38,7	41,5
Sport	19	29,8	17	29,2	10,5	13,9	2	10,5	35,3
Rechts-, Wirtschafts- und Sozialwissen- schaften	357	31,0	298	30,2	10,3	13,1	59	16,5	35,0
Mathematik, Naturwissenschaften	19	34,7	8	30,4	12,4	15,6	11	57,9	37,9
Agrar-, Forst- und Ernährungswissen- schaften	91	30,8	82	30,1	10,8	12,9	9	9,9	36,4
Ingenieurwissenschaften	434	31,4	364	30,8	10,3	14,1	70	16,1	34,4
Kunst, Kunstwissenschaft	18	30,1	14	30,0	11,7	14,3	4	22,2	30,4
Prüfungsgruppe zusammen	1 251	32,1	975	30,5	10,4	13,5	276	22,1	37,8
Sonstige LÄ nach Schularten/Schulstufen									
Sprach- und Kulturwissenschaften	23	39,5	-	-	-	-	23	100	39,5
Rechts-, Wirtschafts- und Sozialwissen- schaften	1	32,2	-	-	-	-	1	100	32,2
Mathematik, Naturwissenschaften	3	43,9	-	-	-	-	3	100	43,9
Kunst, Kunstwissenschaft	4	37,6	-	-	-	-	4	100	37,6
Prüfungsgruppe zusammen ..	31	39,5	-	-	-	-	31	100	39,5
Künstlerischer Abschluß									
Sprach- und Kulturwissenschaften	114	30,2	112	30,1	10,6	11,8	2	1,8	30,9
Ingenieurwissenschaften	136	30,2	131	30,2	14,2	14,8	5	3,7	30,3
Maschinenbau/Verfahrenstechnik	44	31,4	44	31,4	16,8	15,4	-	-	-
Architektur, Innenarchitektur	92	29,7	87	29,7	12,9	14,6	5	5,4	30,3
Kunst, Kunstwissenschaft	3 671	28,6	2 573	28,2	9,9	11,5	1 098	29,9	29,3
Kunst, Kunstwissenschaft allgemein	44	30,8	7	28,5	9,8	10,5	37	84,1	31,0
Bildende Kunst	420	31,2	309	30,8	10,6	13,3	111	26,4	32,2
Gestaltung	459	30,0	428	29,9	11,1	13,6	31	6,8	30,6
Darstellende Kunst, Film und Fernsehen, Theaterwissenschaft	357	27,3	309	27,0	9,1	10,2	48	13,4	29,1
Musik, Musikwissenschaft	2 391	28,0	1 520	27,5	9,5	11,0	871	36,4	28,8
Prüfungsgruppe zusammen	3 921	28,7	2 816	28,4	10,1	11,6	1 105	28,2	29,3
Fachhochschulabschluß									
Sprach- und Kulturwissenschaften	1 093	28,0	1 031	27,8	8,2	9,1	62	5,7	31,4
darunter:									
Evang. Theologie, -Religionslehre	104	27,9	99	27,7	8,0	8,9	5	4,8	30,8
Kath. Theologie, -Religionslehre	143	27,2	138	26,9	7,4	7,6	5	3,5	35,5
Bibliothekswissenschaft, Dokumentation, Publizistik	627	27,9	575	27,6	7,7	9,1	52	8,3	31,1
Allgemeine und vergleichende Literatur- und Sprachwissenschaft	201	28,9	201	28,9	10,2	10,3	-	-	-

5 Bestandene Prüfungen mit erstem und weiterem Studienabschluß nach Prüfungs- und Facherguppen,
ausgewählten Studienbereichen sowie Durchschnittsalter und Studiendauer

Fächergruppe Studienbereich	Absolventen insgesamt		Erstabsolventen				Absolventen eines weiteren Studiums		
	Anzahl	Durchschnittsalter	Anzahl	Durchschnittsalter	Fachstudienzeit	Gesamtstudienzeit	Anzahl	Anteil an Spalte 1 in %	Durchschnittsalter
					in Semestern				
noch: Fachhochschulabschluß									
Rechts-, Wirtschafts- und Sozialwissenschaften	35 286	29,0	33 915	28,8	7,7	8,5	1 371	3,9	32,0
darunter									
Sozialwesen	9 042	30,6	8 890	30,5	8,5	9,4	152	1,7	34,9
Verwaltungswissenschaft	12 404	28,3	12 236	28,3	5,8	5,9	168	1,4	31,9
Wirtschaftswissenschaften	11 563	28,3	11 061	28,2	9,1	10,0	502	4,3	31,6
Wirtschaftsingenieurwesen	2 224	29,1	1 682	28,3	8,9	10,0	542	24,4	31,6
Mathematik, Naturwissenschaften	3 511	28,2	3 402	28,1	9,9	10,9	109	3,1	30,9
darunter									
Mathematik	152	26,7	150	26,7	10,0	10,6	2	1,3	27,4
Informatik	2 729	28,4	2 648	28,3	9,9	10,9	81	3,0	31,3
Physik, Astronomie	81	29,0	81	29,0	12,2	12,7	-	-	-
Chemie	279	27,7	279	27,7	9,9	10,8	-	-	-
Biologie	245	27,6	234	27,5	9,7	10,1	11	4,5	28,6
Agrar-, Forst- und Ernährungswissenschaften	2 472	28,1	2 400	28,0	9,4	10,1	72	2,9	30,0
Landespflege, Umweltgestaltung	912	28,6	895	28,6	9,6	10,2	17	1,9	29,9
Agrarwissenschaften, Lebensmittel- und Getränketechnologie	809	27,5	807	27,5	9,2	10,1	2	0,2	31,6
Forstwissenschaft, -wirtschaft	269	27,2	266	27,1	7,6	8,3	3	1,1	32,0
Ernährungs- und Haushaltswissenschaften	482	28,5	432	28,4	10,4	11,0	50	10,4	29,9
Ingenieurwissenschaften	25 665	28,4	24 931	28,3	10,3	10,9	734	2,9	30,8
Ingenieurwesen allgemein	230	28,2	222	28,2	9,9	10,4	8	3,5	28,0
Bergbau, Hüttenwesen	41	29,7	41	29,7	9,8	12,3	-	-	-
Maschinenbau/Verfahrenstechnik	9 539	28,4	9 248	28,3	10,1	10,8	291	3,1	30,5
Elektrotechnik	5 806	28,3	5 690	28,3	10,3	10,8	116	2,0	30,7
Verkehrstechnik, Nautik	905	28,5	821	28,4	10,1	11,0	84	9,3	29,1
Architektur, Innenarchitektur	4 136	29,4	4 034	29,3	11,3	12,0	102	2,5	31,3
Raumplanung	207	30,5	160	28,8	9,6	10,5	47	22,7	36,3
Bauingenieurwesen	3 999	27,7	3 931	27,7	9,7	10,5	68	1,7	31,0
Vermessungswesen	802	27,1	784	27,0	8,9	9,7	18	2,2	30,2
Kunst, Kunstwissenschaft	2 095	29,3	2 049	29,2	10,4	11,5	46	2,2	32,1
darunter									
Kunst, Kunstwissenschaft allgemein	172	31,5	166	31,4	8,0	9,5	6	3,5	34,5
Gestaltung	1 868	28,9	1 829	28,9	10,5	11,6	39	2,1	31,1
Außerhalb der Studienbereichsgliederung	4	34,7	-	-	-	-	4	100	34,7
Prüfungsgruppe zusammen	70 126	28,7	67 728	28,6	8,9	9,7	2 398	3,4	31,5
Sonstiger Abschluß									
Prüfungsgruppe zusammen	1 427	32,5	152	28,1	6,5	9,1	1 275	89,4	33,0
Insgesamt									
Insgesamt	221 696	29,0	185 001	28,3	10,7	12,0	36 695	16,6	32,7

6 Bestandene Prüfungen nach Art des Studiums, Prüfungsgruppen und Alter

Prüfungsgruppe --- Alter	Bestandene Prüfungen			Davon					
				Erststudium			Weiteres Studium		
	insgesamt	männlich	weiblich	zusammen	männlich	weiblich	zusammen	männlich	weiblich
Prüfungen insgesamt									
20 Jahre und jünger	170	45	125	129	23	106	41	22	19
21 Jahre.....	1 140	194	946	1 122	188	934	18	6	12
22 Jahre.....	4 011	1 001	3 010	3 971	994	2 977	40	7	33
23 Jahre.....	9 513	2 807	6 706	9 331	2 774	6 557	182	33	149
24 Jahre.....	17 406	6 749	10 657	17 025	6 673	10 352	381	76	305
25 Jahre.....	23 965	11 961	12 004	23 196	11 711	11 485	769	250	519
26 Jahre.....	28 692	16 174	12 518	27 182	15 587	11 595	1 510	587	923
27 Jahre	28 168	17 238	10 930	25 566	16 006	9 560	2 602	1 232	1 370
28 Jahre.....	23 428	15 256	8 172	19 946	13 268	6 678	3 482	1 988	1 494
29 Jahre.....	18 858	12 405	6 453	14 870	9 890	4 980	3 988	2 515	1 473
30 Jahre.....	15 056	9 959	5 097	10 977	7 197	3 780	4 079	2 762	1 317
31 Jahre.....	11 738	7 786	3 952	7 938	5 100	2 838	3 800	2 686	1 114
32 Jahre.....	8 688	5 629	3 059	5 560	3 500	2 060	3 128	2 129	999
33 Jahre.....	6 583	4 206	2 377	4 137	2 518	1 619	2 446	1 688	758
34 Jahre	5 165	3 239	1 926	3 188	1 926	1 262	1 977	1 313	664
35 Jahre.....	3 957	2 429	1 528	2 413	1 418	995	1 544	1 011	533
36 Jahre.....	3 024	1 867	1 157	1 846	1 106	740	1 178	761	417
37 Jahre.....	2 346	1 358	988	1 425	829	596	921	529	392
38 Jahre.....	1 836	1 061	775	1 123	639	484	713	422	291
39 Jahre.....	1 474	810	664	867	477	390	607	333	274
40 Jahre	1 188	676	512	690	406	284	498	270	228
41 Jahre.....	975	518	457	579	313	266	396	205	191
42 Jahre.....	774	379	395	421	209	212	353	170	183
43 Jahre.....	662	318	344	329	147	182	333	171	162
44 Jahre.....	473	210	263	219	93	126	254	117	137
45 Jahre.....	432	189	243	181	67	114	251	122	129
46 Jahre.....	343	147	196	137	44	93	206	103	103
47 Jahre.....	316	127	189	128	41	87	188	86	102
48 Jahre.....	235	83	152	81	21	60	154	62	92
49 Jahre	201	73	128	80	19	61	121	54	67
50 Jahre.....	149	57	92	49	9	40	100	48	52
51 Jahre	124	46	78	42	13	29	82	33	49
52 Jahre.....	91	33	58	38	6	32	53	27	26
53 Jahre.....	66	28	38	31	11	20	35	17	18
54 Jahre.....	69	30	39	24	4	20	45	26	19
55 Jahre.....	72	32	40	27	9	18	45	23	22
56 Jahre.....	37	19	18	12	5	7	25	14	11
57 Jahre.....	43	22	21	18	7	11	25	15	10
58 Jahre.....	33	17	16	11	1	10	22	16	6
59 Jahre.....	20	11	9	11	4	7	9	7	2
60 Jahre und älter.....	175	116	59	81	47	34	94	69	25
Insgesamt ...	221 696	125 305	96 391	185 001	103 300	81 701	36 695	22 005	14 690

Prüfungsjahr 1999

6 Bestandene Prüfungen nach Art des Studiums, Prüfungsgruppen und Alter

Prüfungsgruppe — Alter	Bestandene Prüfungen			Davon					
				Erststudium			Weiteres Studium		
	insgesamt	männlich	weiblich	zusammen	männlich	weiblich	zusammen	männlich	weiblich
Diplom (U) und entsprechende Abschlußprüfungen ¹⁾									
20 Jahre und jünger	50	9	41	41	6	35	9	3	6
21 Jahre.....	63	26	37	51	21	30	12	5	7
22 Jahre.....	420	128	292	406	124	282	14	4	10
23 Jahre.....	2 764	883	1 881	2 714	859	1 855	50	24	26
24 Jahre.....	8 154	3 430	4 724	8 030	3 388	4 642	124	42	82
25 Jahre.....	13 129	6 752	6 377	12 858	6 652	6 206	271	100	171
26 Jahre.....	16 276	9 264	7 012	15 867	9 103	6 764	409	161	248
27 Jahre.....	15 243	9 355	5 888	14 715	9 142	5 573	528	213	315
28 Jahre.....	11 804	7 715	4 089	11 247	7 432	3 815	557	283	274
29 Jahre.....	8 635	5 622	3 013	8 110	5 313	2 797	525	309	216
30 Jahre.....	6 224	3 988	2 236	5 767	3 708	2 059	457	280	177
31 Jahre.....	4 412	2 752	1 660	4 025	2 498	1 527	387	254	133
32 Jahre.....	2 955	1 793	1 162	2 643	1 601	1 042	312	192	120
33 Jahre.....	2 167	1 246	921	1 884	1 068	816	283	178	105
34 Jahre.....	1 603	889	714	1 369	752	617	234	137	97
35 Jahre.....	1 257	688	569	1 050	554	496	207	134	73
36 Jahre.....	886	474	412	723	380	343	163	94	69
37 Jahre.....	668	344	324	539	272	267	129	72	57
38 Jahre.....	533	259	274	442	208	234	91	51	40
39 Jahre.....	370	171	199	291	128	163	79	43	36
40 Jahre.....	306	140	166	225	104	121	81	36	45
41 Jahre.....	233	96	137	169	64	105	64	32	32
42 Jahre.....	178	79	99	131	60	71	47	19	28
43 Jahre.....	154	73	81	98	43	55	56	30	26
44 Jahre.....	121	55	66	74	36	38	47	19	28
45 Jahre.....	114	52	62	75	32	43	39	20	19
46 Jahre.....	77	27	50	46	12	34	31	15	16
47 Jahre.....	92	34	58	58	20	38	34	14	20
48 Jahre	57	16	41	37	9	28	20	7	13
49 Jahre.....	50	12	38	35	7	28	15	5	10
50 Jahre	29	6	23	24	4	20	5	2	3
51 Jahre	30	5	25	19	5	14	11	-	11
52 Jahre.....	24	8	16	15	4	11	9	4	5
53 Jahre	23	6	17	21	6	15	2	-	2
54 Jahre.....	24	6	18	19	3	16	5	3	2
55 Jahre	17	8	9	13	4	9	4	4	-
56 Jahre.....	13	6	7	8	4	4	5	2	3
57 Jahre.....	21	9	12	17	7	10	4	2	2
58 Jahre.....	13	3	10	8	1	7	5	2	3
59 Jahre.....	13	5	8	11	4	7	2	1	1
60 Jahre und älter.....	85	56	29	71	44	27	14	12	2
Insgesamt ..	99 287	56 490	42 797	93 946	53 682	40 264	5 341	2 808	2 533

1) Einschl. der Prüfungsgruppen "Künstlerischer Abschluß" und "Sonstiger Abschluß" (siehe hierzu auch Übersicht 2 im Anhang).

6 Bestandene Prüfungen nach Art des Studiums, Prüfungsgruppen und Alter

Prüfungsgruppe ----- Alter	Bestandene Prüfungen			Davon					
				Erststudium			Weiteres Studium		
	insgesamt	männlich	weiblich	zusammen	männlich	weiblich	zusammen	männlich	weiblich
Promotionen									
20 Jahre und jünger	32	19	13	-	-	-	32	19	13
21 Jahre.....	3	-	3	-	-	-	3	-	3
22 Jahre	1	1	-	-	-	-	1	1	-
23 Jahre.....	1	-	1	-	-	-	1	-	1
24 Jahre.....	20	11	9	1	-	1	19	11	8
25 Jahre.....	167	60	107	-	-	-	167	60	107
26 Jahre.....	644	265	379	1	1	-	643	264	379
27 Jahre	1 540	789	751	6	5	1	1 534	784	750
28 Jahre.....	2 378	1 429	949	19	5	14	2 359	1 424	935
29 Jahre.....	2 954	1 908	1 046	24	7	17	2 930	1 901	1 029
30 Jahre.....	3 197	2 225	972	37	17	20	3 160	2 208	952
31 Jahre	3 006	2 195	811	26	14	12	2 980	2 181	799
32 Jahre.....	2 477	1 761	716	36	22	14	2 441	1 739	702
33 Jahre.....	1 879	1 384	495	19	13	6	1 860	1 371	489
34 Jahre.....	1 473	1 054	419	16	12	4	1 457	1 042	415
35 Jahre.....	1 109	770	339	18	9	9	1 091	761	330
36 Jahre.....	801	577	224	16	8	8	785	569	216
37 Jahre.....	576	389	187	9	5	4	567	384	183
38 Jahre.....	443	308	135	8	8	-	435	300	135
39 Jahre.....	354	225	129	6	3	3	348	222	126
40 Jahre.....	275	186	89	5	4	1	270	182	88
41 Jahre.....	209	134	75	4	3	1	205	131	74
42 Jahre.....	170	111	59	6	4	2	164	107	57
43 Jahre.....	136	90	46	4	3	1	132	87	45
44 Jahre.....	105	72	33	3	3	-	102	69	33
45 Jahre.....	95	62	33	2	-	2	93	62	31
46 Jahre.....	75	54	21	1	1	-	74	53	21
47 Jahre.....	59	41	18	2	2	-	57	39	18
48 Jahre.....	55	34	21	-	-	-	55	34	21
49 Jahre.....	51	32	19	2	2	-	49	30	19
50 Jahre.....	44	31	13	1	1	-	43	30	13
51 Jahre.....	26	14	12	-	-	-	26	14	12
52 Jahre.....	17	8	9	-	-	-	17	8	9
53 Jahre.....	15	10	5	-	-	-	15	10	5
54 Jahre.....	20	15	5	1	-	1	19	15	4
55 Jahre.....	20	13	7	-	-	-	20	13	7
56 Jahre.....	8	5	3	-	-	-	8	5	3
57 Jahre.....	12	6	6	-	-	-	12	6	6
58 Jahre.....	11	10	1	-	-	-	11	10	1
59 Jahre.....	7	6	1	-	-	-	7	6	1
60 Jahre und älter.	80	55	25	3	1	2	77	54	23
Insgesamt	24 545	16 359	8 186	276	153	123	24 269	16 206	8 063

6 Bestandene Prüfungen nach Art des Studiums, Prüfungsgruppen und Alter

Prüfungsgruppe ----- Alter	Bestandene Prüfungen			Davon					
				Erststudium			Weiteres Studium		
	insgesamt	männlich	weiblich	zusammen	männlich	weiblich	zusammen	männlich	weiblich
Lehramtsprüfungen									
20 Jahre und jünger	3	1	2	3	1	2	-	-	-
21 Jahre.....	15	2	13	13	1	12	2	1	1
22 Jahre.	493	5	488	474	4	470	19	1	18
23 Jahre.....	2 444	61	2 383	2 327	60	2 267	117	1	116
24 Jahre.....	3 534	275	3 259	3 344	270	3 074	190	5	185
25 Jahre.	3 617	685	2 932	3 386	662	2 724	231	23	208
26 Jahre.	3 594	1 037	2 557	3 309	982	2 327	285	55	230
27 Jahre.....	3 186	1 204	1 982	2 868	1 121	1 747	318	83	235
28 Jahre.	2 342	1 032	1 310	2 024	932	1 092	318	100	218
29 Jahre.	1 764	880	884	1 498	769	729	266	111	155
30 Jahre.	1 259	622	637	1 041	536	505	218	86	132
31 Jahre.....	942	445	497	734	367	367	208	78	130
32 Jahre.	709	326	383	511	261	250	198	65	133
33 Jahre.	519	228	291	359	180	179	160	48	112
34 Jahre.....	453	182	271	271	122	149	182	60	122
35 Jahre.....	368	143	225	206	84	122	162	59	103
36 Jahre.	302	98	204	141	51	90	161	47	114
37 Jahre.	289	83	206	122	50	72	167	33	134
38 Jahre.....	232	63	169	93	22	71	139	41	98
39 Jahre.....	198	57	141	64	18	46	134	39	95
40 Jahre.....	185	59	126	57	21	36	128	38	90
41 Jahre.	155	43	112	40	7	33	115	36	79
42 Jahre.....	161	47	114	35	11	24	126	36	90
43 Jahre.	166	57	109	39	14	25	127	43	84
44 Jahre.....	114	33	81	16	7	9	98	26	72
45 Jahre.	127	36	91	21	6	15	106	30	76
46 Jahre.....	109	39	70	14	6	8	95	33	62
47 Jahre.....	94	29	65	8	3	5	86	26	60
48 Jahre.....	83	22	61	8	2	6	75	20	55
49 Jahre.....	59	20	39	6	1	5	53	19	34
50 Jahre.....	50	16	34	1	1	-	49	15	34
51 Jahre.....	46	19	27	5	2	3	41	17	24
52 Jahre.....	30	14	16	5	1	4	25	13	12
53 Jahre.....	19	8	11	1	1	-	18	7	11
54 Jahre.....	20	8	12	-	-	-	20	8	12
55 Jahre.....	24	7	17	3	1	2	21	6	15
56 Jahre.	12	8	4	1	1	-	11	7	4
57 Jahre.	9	7	2	-	-	-	9	7	2
58 Jahre.....	8	4	4	2	-	2	6	4	2
59 Jahre.....	-	-	-	-	-	-	-	-	-
60 Jahre und älter.....	4	3	1	1	-	1	3	3	-
Insgesamt ..	27 738	7 908	19 830	23 051	6 578	16 473	4 687	1 330	3 357

Prüfungsjahr 1999

6 Bestandene Prüfungen nach Art des Studiums, Prüfungsgruppen und Alter

Prüfungsgruppe ----- Alter	Bestandene Prüfungen			Davon					
				Erststudium			Weiteres Studium		
	insgesamt	männlich	weiblich	zusammen	männlich	weiblich	zusammen	männlich	weiblich
Fachhochschulabschluß									
20 Jahre und jünger	85	16	69	85	16	69	-	-	-
21 Jahre.	1 059	166	893	1 058	166	892	1	-	1
22 Jahre.	3 097	867	2 230	3 091	866	2 225	6	1	5
23 Jahre.	4 304	1 863	2 441	4 290	1 855	2 435	14	8	6
24 Jahre.	5 698	3 033	2 665	5 650	3 015	2 635	48	18	30
25 Jahre.	7 052	4 464	2 588	6 952	4 397	2 555	100	67	33
26 Jahre.	8 178	5 608	2 570	8 005	5 501	2 504	173	107	66
27 Jahre.	8 199	5 890	2 309	7 977	5 738	2 239	222	152	70
28 Jahre.	6 904	5 080	1 824	6 656	4 899	1 757	248	181	67
29 Jahre.	5 505	3 995	1 510	5 238	3 801	1 437	267	194	73
30 Jahre.	4 376	3 124	1 252	4 132	2 936	1 196	244	188	56
31 Jahre.	3 378	2 394	984	3 153	2 221	932	225	173	52
32 Jahre.	2 547	1 749	798	2 370	1 616	754	177	133	44
33 Jahre.	2 018	1 348	670	1 875	1 257	618	143	91	52
34 Jahre.	1 636	1 114	522	1 532	1 040	492	104	74	30
35 Jahre.	1 223	828	395	1 139	771	368	84	57	27
36 Jahre.	1 035	718	317	966	667	299	69	51	18
37 Jahre.	813	542	271	755	502	253	58	40	18
38 Jahre.	628	431	197	580	401	179	48	30	18
39 Jahre.	552	357	195	506	328	178	46	29	17
40 Jahre.	422	291	131	403	277	126	19	14	5
41 Jahre.	378	245	133	366	239	127	12	6	6
42 Jahre.	265	142	123	249	134	115	16	8	8
43 Jahre.	206	98	108	188	87	101	18	11	7
44 Jahre.	133	50	83	126	47	79	7	3	4
45 Jahre.	96	39	57	83	29	54	13	10	3
46 Jahre.	82	27	55	76	25	51	6	2	4
47 Jahre.	71	23	48	60	16	44	11	7	4
48 Jahre.	40	11	29	36	10	26	4	1	3
49 Jahre.	41	9	32	37	9	28	4	-	4
50 Jahre.	26	4	22	23	3	20	3	1	2
51 Jahre.	22	8	14	18	6	12	4	2	2
52 Jahre.	20	3	17	18	1	17	2	2	-
53 Jahre.	9	4	5	9	4	5	-	-	-
54 Jahre.	5	1	4	4	1	3	1	-	1
55 Jahre.	11	4	7	11	4	7	-	-	-
56 Jahre.	4	-	4	3	-	3	1	-	1
57 Jahre.	1	-	1	1	-	1	-	-	-
58 Jahre.	1	-	1	1	-	1	-	-	-
59 Jahre.	-	-	-	-	-	-	-	-	-
60 Jahre und älter.	6	2	4	6	2	4	-	-	-
Insgesamt ...	70 126	44 548	25 578	67 728	42 887	24 841	2 398	1 661	737

7 Abgelegte Prüfungen nach Fächergruppen, Studienbereichen, Prüfungsgruppen und Note der Abslußprüfung

Fächergruppe ----- Studienbereich	Prüfungsgruppe	Ge- schl	Abgelegte Prüfungen insgesamt	Davon							endgültig nicht bestanden
				zusammen	bestanden						
					mit der Gesamtnote						
				mit Auszeich- nung	sehr gut	gut	befriedigend	aus- reichend	Note nicht bekannt		
Sprach- und Kulturwissen- schaften											
Sprach- u. Kulturwissen- schaften allgemein											
	Diplom (U) und entsprech. Ab- schlußprüfungen	m w i	59 171 230	57 171 228	- - -	17 65 82	35 99 134	5 7 12	- - -	- - -	2 - 2
	Staatl. Lehramts- prüf. (LA) Grund- und Hauptschulen	m w i	213 355 588	213 351 584	- - -	3 6 9	77 159 238	118 172 290	14 14 28	1 - 1	- 4 4
	LA Realschulen/ Sekundarstufe I	m w i	17 134 151	17 134 151	- - -	2 23 25	7 74 81	8 32 40	- 5 5	- - -	- - -
	Fachhochschul- abschluß	m w i	6 11 17	6 11 17	- - -	2 5 7	4 6 10	- - -	- - -	- - -	- - -
Studienbereich zusammen		m w i	295 671 966	293 667 960	- - -	24 99 123	123 338 461	131 211 342	14 19 33	1 - 1	2 4 6
Evangelische Theologie, - Religionslehre											
	Diplom (U) und entsprech. Ab- schlußprüfungen	m w i	356 273 629	346 269 615	13 7 20	40 11 51	136 100 236	117 110 227	26 27 53	14 14 28	10 4 14
	Promotionen	m w i	103 44 147	103 44 147	19 6 25	41 23 64	36 15 51	4 - 4	- - -	3 - 3	- - -
	Staatl. Lehramts- prüf. (LA) Grund- und Hauptschulen	m w i	30 339 369	30 337 367	- - -	5 110 115	19 177 196	4 46 50	2 3 5	- 1 1	- 2 2
	LA Realschulen/ Sekundarstufe I	m w i	50 121 171	50 121 171	- - -	12 40 52	23 62 85	11 18 29	4 1 5	- - -	- - -
	LA Gymnasien/ Sekundarst. II, allgem. Schulen	m w i	52 93 145	52 92 144	9 7 16	7 25 32	28 37 65	6 20 26	- 2 2	2 1 3	- 1 1
	LA Sonderschulen	m w i	4 28 32	4 28 32	- - -	3 17 20	1 11 12	- - -	- - -	- - -	- - -
	LA Berufl. Sch./ Sekundarst. II, berufl. Schulen	m w i	4 2 6	4 2 6	- - -	- - -	3 - 3	- 2 2	1 - 1	- - -	- - -
	Fachhochschul- abschluß	m w i	36 69 105	36 68 104	- 1 1	7 20 27	18 40 58	11 7 18	- - -	- - -	- 1 1
Studienbereich zusammen		m w i	635 969 1 604	625 961 1 586	41 21 62	115 246 361	264 442 706	153 203 356	33 33 66	19 16 35	10 8 18
Katholische Theologie, - Religionslehre											
	Diplom (U) und entsprech. Ab- schlußprüfungen	m w i	343 131 474	342 131 473	10 5 15	67 42 109	186 78 264	70 4 74	2 - 2	7 2 9	1 - 1
	Promotionen	m w i	95 21 116	95 21 116	18 7 25	48 10 58	24 4 28	3 - 3	1 - 1	1 - 1	- - -

7 Abgelegte Prüfungen nach Fächergruppen, Studienbereichen, Prüfungsgruppen
und Note der Abschlußprüfung

Fächergruppe ----- Studienbereich	Prüfungsgruppe	Ge- schl	Abgelegte Prüfungen insgesamt	Davon							endgültig nicht bestanden
				zusammen	bestanden					Note nicht bekannt	
					mit der Gesamtnote						
				mit Auszeich- nung	sehr gut	gut	befrie- digend	aus- reichend			
	Staatl. Lehramts- prüf. (LA) Grund- und Hauptschulen	m	36	36	-	10	18	7	1	-	-
		w	452	448	-	151	234	58	5	-	4
		i	488	484	-	161	252	65	6	-	4
	LA Realschulen/ Sekundarstufe I	m	35	35	-	12	19	3	1	-	-
		w	89	88	-	26	45	17	-	-	1
		i	124	123	-	38	64	20	1	-	1
	LA Gymnasien/ Sekundarst. II, allgem. Schulen	m	84	82	2	19	38	17	-	6	2
		w	114	113	7	22	58	18	-	8	1
		i	198	195	9	41	96	35	-	14	3
	LA Sonderschulen	m	4	4	-	-	3	1	-	-	-
		w	17	17	-	11	6	-	-	-	-
		i	21	21	-	11	9	1	-	-	-
	LA Berufl. Sch./ Sekundarst. II, berufl. Schulen	m	2	2	-	-	1	1	-	-	-
		w	3	3	-	2	1	-	-	-	-
		i	5	5	-	2	2	1	-	-	-
	Fachhochschul- abschluß	m	46	46	-	10	25	9	2	-	-
		w	97	97	2	26	57	10	2	-	-
		i	143	143	2	36	82	19	4	-	-
	Sonst. Abschluß	m	1	1	-	1	-	-	-	-	-
		w	-	-	-	-	-	-	-	-	-
		i	1	1	-	1	-	-	-	-	-
	Studienbereich zusammen	m	646	643	30	167	314	111	7	14	3
		w	924	918	21	290	483	107	7	10	6
		i	1 570	1 561	51	457	797	218	14	24	9
Philosophie											
	Diplom (U) und entsprech. Ab- schlußprüfungen	m	278	271	23	103	106	17	1	21	7
		w	140	139	12	54	52	13	1	7	1
		i	418	410	35	157	158	30	2	28	8
	Promotionen	m	203	203	41	104	31	2	-	25	-
		w	62	62	12	27	12	1	-	10	-
		i	265	265	53	131	43	3	-	35	-
	Staatl. Lehramts- prüf. (LA) Grund- und Hauptschulen	m	1	1	-	-	-	1	-	-	-
		w	7	7	-	1	6	-	-	-	-
		i	8	8	-	1	6	1	-	-	-
	Stufenübergr. LA Grund./Sekund. I Primarstufe	m	-	-	-	-	-	-	-	-	-
		w	1	1	-	1	-	-	-	-	-
		i	1	1	-	1	-	-	-	-	-
	LA Realschulen/ Sekundarstufe I	m	20	20	1	2	7	9	1	-	-
		w	118	117	2	10	42	52	11	-	1
		i	138	137	3	12	49	61	12	-	1
	LA Gymnasien/ Sekundarst. II, allgem. Schulen	m	79	79	2	25	32	15	-	5	-
		w	70	69	4	18	36	9	-	2	1
		i	149	148	6	43	68	24	-	7	1
	LA Berufl. Sch / Sekundarst. II, berufl. Schulen	m	2	2	-	-	1	-	1	-	-
		w	6	6	-	3	2	-	1	-	-
		i	8	8	-	3	3	-	2	-	-
	Studienbereich zusammen	m	583	576	67	234	177	44	3	51	7
		w	404	401	30	114	150	75	13	19	3
		i	987	977	97	348	327	119	16	70	10
Geschichte											
	Diplom (U) und entsprech. Ab- schlußprüfungen	m	738	730	30	251	318	68	5	58	8
		w	593	588	31	189	257	81	7	23	5
		i	1 331	1 318	61	440	575	149	12	81	13
	Promotionen	m	269	269	55	136	44	10	-	24	-
		w	152	152	24	86	34	1	-	7	-
		i	421	421	79	222	78	11	-	31	-

7 Abgelegte Prüfungen nach Fächergruppen, Studienbereichen, Prüfungsgruppen
und Note der Abschlußprüfung

Fächergruppe ----- Studienbereich	Prüfungsgruppe	Ge- schl.	Abgelegte Prüfungen insgesamt	Davon							endgültig nicht bestanden	
				zusammen	bestanden					Note nicht bekannt		
					mit der Gesamtnote							
					mit Auszeich- nung	sehr gut	gut	befrie- digend	aus- reichend			
	Staatl. Lehramts- prüf. (LA) Grund- und Hauptschulen	m	31	31	-	15	9	7	-	-	-	
		w	50	50	-	13	29	7	1	-	-	
		i	81	81	-	28	38	14	1	-	-	
	Stufenübergr. LA Grund /Sekund. I Primarstufe	m	-	-	-	-	-	-	-	-	-	
		w	1	1	-	-	1	-	-	-	-	
		i	1	1	-	-	1	-	-	-	-	
	LA Realschulen/ Sekundarstufe I	m	83	81	-	28	30	21	2	-	2	
		w	72	72	-	16	35	18	2	1	-	
		i	155	153	-	44	65	39	4	1	2	
	Stufenübergr. LA Sekundarstufe II und I	m	1	1	-	-	1	-	-	-	-	
		w	-	-	-	-	-	-	-	-	-	
		i	1	1	-	-	1	-	-	-	-	
	LA Gymnasien/ Sekundarst. II, allgem. Schulen	m	353	351	18	74	159	57	6	37	2	
		w	327	323	21	58	138	64	6	36	4	
		i	680	674	39	132	297	121	12	73	6	
	LA Sonderschulen	m	4	4	-	3	1	-	-	-	-	
		w	8	8	-	5	3	-	-	-	-	
		i	12	12	-	8	4	-	-	-	-	
	LA Berufl. Sch./ Sekundarst. II, berufl. Schulen	m	1	1	-	-	1	-	-	-	-	
		w	-	-	-	-	-	-	-	-	-	
		i	1	1	-	-	1	-	-	-	-	
	Sonstige LA nach Schularten/ Schulstufen	m	-	-	-	-	-	-	-	-	-	
		w	1	1	-	-	1	-	-	-	-	
		i	1	1	-	-	1	-	-	-	-	
	Sonst. Abschluß	m	3	3	-	1	2	-	-	-	-	
		w	1	1	-	-	-	1	-	-	-	
		i	4	4	-	1	2	1	-	-	-	
Studienbereich zusammen	m	1 483	1 471	103	508	565	163	13	119	12		
	w	1 205	1 196	76	367	498	172	16	67	9		
	i	2 688	2 667	179	875	1 063	335	29	186	21		
Bibliothekswiss., Doku- mentation, Publizistik												
	Diplom (U) und entsprech. Ab- schlußprüfungen	m	325	322	13	98	164	34	-	13	3	
		w	480	479	12	123	259	62	2	21	1	
		i	805	801	25	221	423	96	2	34	4	
	Promotionen	m	24	24	3	15	5	1	-	-	-	
		w	15	15	-	11	4	-	-	-	-	
		i	39	39	3	26	9	1	-	-	-	
	Künstlerischer Abschluß	m	49	49	1	39	9	-	-	-	-	
		w	65	65	1	54	8	2	-	-	-	
		i	114	114	2	93	17	2	-	-	-	
	Fachhochschul- abschluß	m	180	178	-	60	77	41	-	-	2	
		w	450	449	-	177	192	79	1	-	1	
		i	630	627	-	237	269	120	1	-	3	
	Sonst. Abschluß	m	18	18	-	3	9	4	-	-	-	
		w	33	33	-	7	19	7	-	-	-	
		i	49	49	-	10	28	11	-	-	-	
	Studienbereich zusammen	m	594	589	17	215	264	80	-	13	5	
		w	1 043	1 041	13	372	482	150	3	21	2	
		i	1 637	1 630	30	587	746	230	3	34	7	
	Allg. und vergleichende Literatur- und Sprach- wissenschaft											
		Diplom (U) und entsprech. Ab- schlußprüfungen	m	156	151	11	60	62	10	3	5	5
			w	356	354	23	100	161	45	6	19	2
			i	512	505	34	160	223	55	9	24	7

7 Abgelegte Prüfungen nach Fächergruppen, Studienbereichen, Prüfungsgruppen und Note der Abschlußprüfung

Fächergruppe ----- Studienbereich	Prüfungsgruppe	Ge- schl.	Abgelegte Prüfungen insgesamt	Davon							endgültig nicht bestanden
				zusammen	bestanden					Note nicht bekannt	
					mit Auszeich- nung	sehr gut	gut	befriedigend	aus- reichend		
	Promotionen	m	48	48	17	22	7	2	-	-	-
		w	51	51	14	21	12	3	-	1	-
		i	99	99	31	43	19	5	-	1	-
	Fachhochschul- abschluß	m	31	31	-	3	21	7	-	-	-
		w	171	170	-	21	94	54	1	-	1
		i	202	201	-	24	115	61	1	-	1
	Sonst. Abschluß	m	4	4	-	1	3	-	-	-	-
		w	6	6	-	3	3	-	-	-	-
		i	10	10	-	4	6	-	-	-	-
	Studienbereich zusammen	m	239	234	28	86	93	19	3	5	5
		w	584	581	37	145	270	102	7	20	3
		i	823	815	65	231	363	121	10	25	8
Altphilologie (klass. Philol.), Neugriechisch											
	Diplom (U) und entsprech. Ab- schlußprüfungen	m	20	20	1	8	10	1	-	-	-
		w	24	24	1	7	9	4	-	3	-
		i	44	44	2	15	19	5	-	3	-
	Promotionen	m	22	22	7	10	4	-	-	1	-
		w	13	13	3	8	1	-	-	1	-
		i	35	35	10	18	5	-	-	2	-
	LA Realschulen/ Sekundarstufe I	m	2	2	-	1	-	1	-	-	-
		w	-	-	-	-	-	-	-	-	-
		i	2	2	-	1	-	1	-	-	-
	LA Gymnasien/ Sekundarst. II, allgem. Schulen	m	120	118	9	21	46	21	1	20	2
		w	138	135	6	21	51	29	2	26	3
		i	258	253	15	42	97	50	3	46	5
Sonstige LÄ nach Schularten/ Schulstufen	m	-	-	-	-	-	-	-	-	-	
	w	1	1	-	-	-	-	1	-	-	
	i	1	1	-	-	-	-	1	-	-	
Studienbereich zusammen	m	164	162	17	40	60	23	1	21	2	
	w	176	173	10	36	61	33	3	30	3	
	i	340	335	27	76	121	56	4	51	5	
Germanistik (Deutsch, germanische Sprachen ohne Anglistik)											
	Diplom (U) und entsprech. Ab- schlußprüfungen	m	596	586	18	184	261	80	6	37	10
		w	1 568	1 548	53	421	748	195	16	115	20
		i	2 164	2 134	71	605	1 009	275	22	152	30
	Promotionen	m	134	134	33	63	24	-	-	14	-
		w	160	160	40	76	24	8	-	12	-
		i	294	294	73	139	48	8	-	26	-
	Staatl. Lehramts- prüf. (LA) Grund- und Hauptschulen	m	146	144	-	50	75	19	-	-	2
		w	1 745	1 734	-	535	927	262	8	2	11
		i	1 891	1 878	-	585	1 002	281	8	2	13
	Stufenübergr. LA Grund./Sekund. I Primarstufe	m	2	2	-	-	-	2	-	-	-
		w	-	-	-	-	-	-	-	-	-
		i	2	2	-	-	-	2	-	-	-
LA Realschulen/ Sekundarstufe I	m	136	132	-	27	64	35	5	1	4	
	w	456	449	2	74	220	140	12	1	7	
	i	592	581	2	101	284	175	17	2	11	
Stufenübergr. LA Sekundarstufe II und I	m	2	2	-	-	1	1	-	-	-	
	w	5	5	-	1	4	-	-	-	-	
	i	7	7	-	1	5	1	-	-	-	
LA Gymnasien/ Sekundarst. II, allgem. Schulen	m	571	565	26	94	204	151	11	79	6	
	w	1 303	1 294	58	179	537	317	28	175	9	
	i	1 874	1 859	84	273	741	468	39	254	15	

7 Abgelegte Prüfungen nach Fächergruppen, Studienbereichen, Prüfungsgruppen
und Note der Abschlußprüfung

Fächergruppe ----- Studienbereich	Prüfungsgruppe	Geschl.	Abgelegte Prüfungen insgesamt	Davon							endgültig nicht bestanden
				zusammen	bestanden					Note nicht bekannt	
					mit der Gesamtnote						
					mit Auszeich- nung	sehr gut	gut	befriedigend	ausreichend		
	LA Sonderschulen	m	25	25	-	16	8	1	-	-	-
		w	154	154	-	94	48	12	-	-	-
		i	179	179	-	110	56	13	-	-	-
	LA Berufl. Sch./ Sekundarst. II, berufl. Schulen	m	6	6	-	1	3	2	-	-	-
		w	8	8	-	-	6	2	-	-	-
		i	14	14	-	1	9	4	-	-	-
	Sonstige LA nach Schularten/ Schulstufen	m	2	2	-	1	1	-	-	-	-
		w	5	5	-	2	2	1	-	-	-
		i	7	7	-	3	3	1	-	-	-
	Fachhochschul- abschluß	m	1	1	-	-	-	1	-	-	-
		w	-	-	-	-	-	-	-	-	-
		i	1	1	-	-	-	1	-	-	-
	Sonst. Abschluß	m	20	20	-	9	7	2	-	2	-
		w	102	102	-	36	44	12	6	4	-
		i	122	122	-	45	51	14	6	6	-
	Studienbereich zusammen	m	1 641	1 619	77	445	648	294	22	133	22
		w	5 506	5 459	153	1 418	2 560	949	70	309	47
		i	7 147	7 078	230	1 863	3 208	1 243	92	442	69
Anglistik, Amerikanistik											
	Diplom (U) und entsprech. Ab- schlußprüfungen	m	264	263	9	71	114	42	3	24	1
		w	1 024	1 020	28	212	495	197	12	76	4
		i	1 288	1 283	37	283	609	239	15	100	5
	Promotionen	m	29	29	6	14	3	-	-	6	-
		w	56	56	16	26	7	2	-	5	-
		i	85	85	22	40	10	2	-	11	-
	Staatl. Lehramts- prüf. (LA) Grund- und Hauptschulen	m	35	34	-	14	17	3	-	-	1
		w	217	215	-	46	118	44	7	-	2
		i	252	249	-	60	135	47	7	-	3
	LA Realschulen/ Sekundarstufe I	m	104	103	-	25	31	41	6	-	1
		w	353	348	-	52	152	123	21	-	5
		i	457	451	-	77	183	164	27	-	6
	Stufenübergr. LA Sekundarstufe II und I	m	1	1	-	-	1	-	-	-	-
		w	10	10	-	1	8	1	-	-	-
		i	11	11	-	1	9	1	-	-	-
	LA Gymnasien/ Sekundarst. II, allgem. Schulen	m	374	366	13	40	139	113	8	53	8
		w	1 002	991	55	100	447	269	25	95	11
		i	1 376	1 357	68	140	586	382	33	148	19
	LA Sonderschulen	m	2	2	-	-	2	-	-	-	-
		w	5	5	-	1	2	2	-	-	-
		i	7	7	-	1	4	2	-	-	-
	LA Berufl. Sch./ Sekundarst. II, berufl. Schulen	m	9	9	-	-	4	3	2	-	-
		w	14	14	-	2	5	7	-	-	-
		i	23	23	-	2	9	10	2	-	-
	Sonstige LA nach Schularten/ Schulstufen	m	-	-	-	-	-	-	-	-	-
		w	1	1	-	-	-	-	1	-	-
		i	1	1	-	-	-	-	1	-	-
	Studienbereich zusammen	m	818	807	28	164	311	202	19	83	11
		w	2 682	2 660	99	440	1 234	645	66	176	22
		i	3 500	3 467	127	604	1 545	847	85	259	33
Romanistik											
	Diplom (U) und entsprech. Ab- schlußprüfungen	m	116	116	8	24	52	22	1	9	-
		w	718	714	19	147	352	121	5	70	4
		i	834	830	27	171	404	143	6	79	4
	Promotionen	m	21	21	5	8	4	-	-	4	-
		w	48	48	13	26	4	2	-	3	-
		i	69	69	18	34	8	2	-	7	-

7 Abgelegte Prüfungen nach Fächergruppen, Studienbereichen, Prüfungsgruppen
und Note der Abschlußprüfung

Fächergruppe ----- Studienbereich	Prüfungsgruppe	Ge- schl.	Abgelegte Prüfungen insgesamt	Davon							endgültig nicht bestanden
				zusammen	bestanden					Note nicht bekannt	
					mit der Gesamtnote						
					mit Auszeich- nung	sehr gut	gut	befrie- digend	aus- reichend		
Staatl. Lehramts- prüf. (LA) Grund- und Hauptschulen	m	2	1	-	-	1	-	-	-	1	
	w	35	35	-	14	18	2	1	-	-	
	i	37	36	-	14	19	2	1	-	1	
	LA Realschulen/ Sekundarstufe I	m	7	7	-	1	3	2	1	-	-
		w	93	91	-	24	38	25	4	-	2
		i	100	98	-	25	41	27	5	-	2
	LA Gymnasien/ Sekundarst. II, allgem. Schulen	m	121	121	9	19	46	28	4	15	-
		w	588	582	49	73	253	107	9	91	6
		i	709	703	58	92	299	135	13	106	6
	LA Sonderschulen	m	-	-	-	-	-	-	-	-	-
		w	2	2	-	1	1	-	-	-	-
		i	2	2	-	1	1	-	-	-	-
	LA Berufl. Sch./ Sekundarst. II, berufl. Schulen	m	1	1	-	-	1	-	-	-	-
		w	10	10	-	2	6	2	-	-	-
		i	11	11	-	2	7	2	-	-	-
	Sonstige LÄ nach Schularten/ Schulstufen	m	-	-	-	-	-	-	-	-	-
		w	5	5	-	1	2	1	1	-	-
		i	5	5	-	1	2	1	1	-	-
Studienbereich zusammen	m	268	267	22	52	107	52	6	28	1	
	w	1 499	1 487	81	288	674	260	20	164	12	
	i	1 767	1 754	103	340	781	312	26	192	13	
Slawistik, Baltistik, Finno-Ugristik	Diplom (U) und entsprech. Ab- schlußprüfungen	m	43	43	1	17	14	5	4	2	-
		w	190	189	5	44	90	28	3	19	1
		i	233	232	6	61	104	33	7	21	1
	Promotionen	m	12	12	2	6	3	-	-	1	-
		w	10	10	-	9	-	-	-	1	-
		i	22	22	2	15	3	-	-	2	-
	LA Realschulen/ Sekundarstufe I	m	1	1	-	-	1	-	-	-	-
		w	3	3	-	1	1	1	-	-	-
		i	4	4	-	1	2	1	-	-	-
	Stufenübergr. LA Sekundarstufe II und I	m	-	-	-	-	-	-	-	-	-
		w	1	-	-	-	-	-	-	-	1
		i	1	-	-	-	-	-	-	-	1
	LA Gymnasien/ Sekundarst. II, allgem. Schulen	m	12	12	2	2	3	5	-	-	-
		w	44	39	2	2	21	9	2	3	5
		i	56	51	4	4	24	14	2	3	5
	Studienbereich zusammen	m	68	68	5	25	21	10	4	3	-
		w	248	241	7	56	112	38	5	23	7
		i	316	309	12	81	133	48	9	26	7
Außereuropäische Sprach- und Kultur- wissenschaften	Diplom (U) und entsprech. Ab- schlußprüfungen	m	149	145	3	64	53	19	1	5	4
		w	281	280	6	97	130	37	1	9	1
		i	430	425	9	161	183	56	2	14	5
	Promotionen	m	41	41	11	18	6	2	-	4	-
		w	41	41	5	26	7	-	-	3	-
		i	82	82	16	44	13	2	-	7	-
	Studienbereich zusammen	m	190	186	14	82	59	21	1	9	4
		w	322	321	11	123	137	37	1	12	1
		i	512	507	25	205	196	58	2	21	5

7 Abgelegte Prüfungen nach Fächergruppen, Studienbereichen, Prüfungsgruppen
und Note der Abschlußprüfung

Fächergruppe ----- Studienbereich	Prüfungsgruppe	Ge- schl	Abgelegte Prüfungen insgesamt	Davon							endgültig nicht bestanden
				zusammen	bestanden					Note nicht bekannt	
					mit der Gesamtnote						
					mit Auszeich- nung	sehr gut	gut	befrie- digend	aus- reichend		
Kulturwissenschaft i.e.S.											
	Diplom (U) und entsprech. Ab- schlußprüfungen	m w i	93 212 305	92 212 304	3 13 16	39 66 105	38 102 140	4 10 14	1 2 3	7 19 26	1 - 1
	Promotionen	m w i	28 28 56	28 27 55	6 3 9	14 15 29	7 6 13	- 1 1	- - -	1 2 3	- 1 1
Studienbereich zusammen		m w i	121 240 361	120 239 359	9 16 25	53 81 134	45 108 153	4 11 15	1 2 3	8 21 29	1 1 2
Psychologie											
	Diplom (U) und entsprech. Ab- schlußprüfungen	m w i	767 2 028 2 795	760 2 025 2 785	33 88 121	394 1 116 1 510	280 734 1 014	44 70 114	2 2 4	7 15 22	7 3 10
	Promotionen	m w i	119 137 256	119 137 256	29 18 47	62 85 147	24 27 51	1 5 6	- - -	3 2 5	- - -
	Staatl. Lehramts- prüf. (LA) Grund- und Hauptschulen	m w i	2 3 5	1 3 4	- - -	- - -	1 - 1	- 3 3	- - -	- - -	1 - 1
	LA Gymnasien/ Sekundarst. II, allgem. Schulen	m w i	2 25 27	2 25 27	- - -	1 5 6	1 11 12	- 7 7	- - -	- 2 2	- - -
	LA Berufl. Sch./ Sekundarst. II, berufl. Schulen	m w i	- 1 1	- 1 1	- - -	- - -	- 1 1	- - -	- - -	- - -	- - -
	Sonst. Abschluß	m w i	2 11 13	2 11 13	- - -	2 6 8	- 4 4	- 1 1	- - -	- - -	- - -
Studienbereich zusammen		m w i	892 2 205 3 097	884 2 202 3 086	62 106 168	459 1 212 1 671	306 777 1 083	45 86 131	2 2 4	10 19 29	8 3 11
Erziehungswissenschaften											
	Diplom (U) und entsprech. Ab- schlußprüfungen	m w i	923 2 788 3 711	905 2 784 3 689	32 90 122	303 918 1 221	436 1 429 1 865	106 279 385	6 12 18	22 56 78	18 4 22
	Promotionen	m w i	133 118 251	133 118 251	19 19 38	61 63 124	42 25 67	5 4 9	- 1 1	6 6 12	- - -
	Staatl. Lehramts- prüf. (LA) Grund- und Hauptschulen	m w i	128 1 479 1 607	127 1 471 1 598	- - -	14 138 152	72 942 1 014	37 374 411	3 17 20	1 - 1	1 8 9
	Stufenübergr. LA Grund./Sekund. I Primarstufe	m w i	44 190 234	44 190 234	- - -	10 47 57	25 108 133	8 34 42	1 1 2	- - -	- - -
	LA Realschulen/ Sekundarstufe I	m w i	6 25 31	6 25 31	- - -	4 14 18	2 11 13	- - -	- - -	- - -	- - -
	LA Gymnasien/ Sekundarst. II, allgem. Schulen	m w i	173 243 416	148 228 376	32 51 83	6 14 20	72 100 172	28 47 75	4 3 7	6 13 19	25 15 40
	LA Sonderschulen	m w i	31 170 201	31 170 201	- - -	8 34 42	16 101 117	5 34 39	2 1 3	- - -	- - -

7 Abgelegte Prüfungen nach Fächergruppen, Studienbereichen, Prüfungsgruppen und Note der Abschlußprüfung

Fächergruppe ----- Studienbereich	Prüfungsgruppe	Ge- schl.	Abgelegte Prüfungen insgesamt	Davon							endgültig nicht bestanden
				zusammen	bestanden					Note nicht bekannt	
					mit Auszeich- nung	sehr gut	gut	befriedi- gend	aus- reichend		
Studienbereich zusammen	LA Berufl. Sch./ Sekundarst. II, berufl. Schulen	m	104	104	-	20	54	28	3	1	-
		w	137	137	1	48	65	22	1	-	-
		i	241	241	1	68	119	48	4	1	-
	Sonstige LA nach Schularten/ Schulstufen	m	-	-	-	-	-	-	-	-	-
		w	3	3	-	-	3	-	-	-	-
		i	3	3	-	-	3	-	-	-	-
	Sonst. Abschluß	m	80	80	-	7	16	19	3	35	-
		w	98	98	-	16	37	10	-	33	2
		i	178	178	-	23	53	29	3	68	2
		m	1 622	1 578	83	433	735	234	22	71	44
		w	5 251	5 222	161	1 292	2 821	804	36	108	29
		i	6 873	6 800	244	1 725	3 556	1 038	58	179	73
Sonderpädagogik											
Studienbereich zusammen	Diplom (U) und entsprech. Ab- schlußprüfungen	m	23	23	2	13	6	1	-	1	-
		w	144	141	1	53	69	13	-	5	3
		i	167	164	3	66	75	14	-	6	3
	Promotionen	m	4	4	-	4	-	-	-	-	-
		w	12	12	1	5	5	-	-	1	-
		i	16	16	1	9	5	-	-	1	-
	Staatl. Lehramts- prüf.(LA) Grund- und Hauptschulen	m	2	2	-	1	1	-	-	-	-
		w	10	10	-	6	4	-	-	-	-
		i	12	12	-	7	5	-	-	-	-
	LA Realschulen/ Sekundarstufe I	m	2	2	-	2	-	-	-	-	-
		w	11	11	-	9	2	-	-	-	-
		i	13	13	-	11	2	-	-	-	-
	LA Gymnasien/ Sekundarst. II, allgem. Schulen	m	3	3	-	-	2	1	-	-	-
		w	8	8	-	1	4	3	-	-	-
		i	11	11	-	1	6	4	-	-	-
Studienbereich zusammen	LA Sonderschulen	m	548	543	-	98	296	142	6	1	5
		w	2 101	2 092	9	387	1 238	434	21	3	9
		i	2 649	2 635	9	485	1 534	576	27	4	14
	LA Berufl. Sch./ Sekundarst. II, berufl. Schulen	m	1	1	-	-	-	-	1	-	-
		w	2	2	-	-	1	-	1	-	-
		i	3	3	-	-	1	-	2	-	-
	Sonstige LA nach Schularten/ Schulstufen	m	1	1	-	-	1	-	-	-	-
		w	4	4	-	-	3	1	-	-	-
		i	5	5	-	-	4	1	-	-	-
	Sonst. Abschluß	m	-	-	-	-	-	-	-	-	-
		w	2	2	-	-	-	2	-	-	-
		i	2	2	-	-	-	2	-	-	-
		m	584	579	2	118	306	144	7	2	5
		w	2 294	2 282	11	481	1 326	453	22	9	12
		i	2 878	2 861	13	579	1 632	597	29	11	17
Sprach- und Kulturwissen- schaften zusammen											
	m	10 843	10 701	605	3 220	4 398	1 730	158	590	142	
	w	28 223	28 051	853	7 040	12 473	4 336	325	1 024	172	
	i	37 066	36 752	1 458	10 260	16 871	6 066	483	1 614	314	
Sport											
Sport, Sportwissenschaft											
Studienbereich zusammen	Diplom (U) und entsprech. Ab- schlußprüfungen	m	628	578	6	92	369	98	2	11	50
		w	490	479	6	106	290	61	3	13	11
		i	1 118	1 057	12	198	659	159	5	24	61
	Promotionen	m	46	46	3	23	12	4	-	4	-
		w	21	21	1	14	4	2	-	-	-
		i	67	67	4	37	16	6	-	4	-

7 Abgelegte Prüfungen nach Fächergruppen, Studienbereichen, Prüfungsgruppen
und Note der Abschlußprüfung

Fächergruppe ----- Studienbereich	Prüfungsgruppe	Ge- schl.	Abgelegte Prüfungen insgesamt	Davon							endgültig nicht bestanden
				zusammen	bestanden						
					mit der Gesamtnote						
				mit Auszeich- nung	sehr gut	gut	befrie- digend	aus- reichend	Note nicht bekannt		
Studienbereich zusammen	Staatl. Lehramts- prüf. (LA) Grund- und Hauptschulen	m	140	138	-	35	76	24	1	-	4
		w	509	508	-	94	305	104	4	1	1
		i	649	644	-	129	381	128	5	1	5
	Stufenübergr. LA Grund./Sekund. I Primarstufe	m	-	-	-	-	-	-	-	-	-
		w	1	1	-	-	1	-	-	-	-
		i	1	1	-	-	1	-	-	-	-
	LA Realschulen/ Sekundarstufe I	m	150	149	-	28	85	34	-	2	1
		w	142	142	-	40	76	25	1	-	-
		i	292	291	-	68	161	59	1	2	1
	Stufenübergr. LA Sekundarstufe II und I	m	6	6	-	-	2	4	-	-	-
		w	1	1	-	-	1	-	-	-	-
		i	7	7	-	-	3	4	-	-	-
	LA Gymnasien/ Sekundarst. II, allgem. Schulen	m	419	416	17	34	194	105	2	64	3
		w	340	336	14	31	179	61	2	49	4
		i	759	752	31	65	373	166	4	113	7
	LA Sonderschulen	m	23	23	-	7	12	4	-	-	-
		w	33	33	-	17	13	2	1	-	-
		i	56	56	-	24	25	6	1	-	-
	LA Berufl. Sch./ Sekundarst. II, berufl. Schulen	m	8	8	-	-	4	4	-	-	-
		w	11	11	-	-	8	3	-	-	-
		i	19	19	-	-	12	7	-	-	-
	Sonst. Abschluß	m	8	8	-	-	7	1	-	-	-
		w	10	10	1	2	6	1	-	-	-
		i	18	18	1	2	13	2	-	-	-
Studienbereich zusammen		m	1 428	1 370	26	219	761	278	5	81	58
		w	1 558	1 542	22	304	883	259	11	63	16
		i	2 986	2 912	48	523	1 644	537	16	144	74
Sport zusammen		m	1 428	1 370	26	219	761	278	5	81	58
		w	1 558	1 542	22	304	883	259	11	63	16
		i	2 986	2 912	48	523	1 644	537	16	144	74
Rechts-, Wirtschafts- und Sozialwissenschaften											
Wirtschafts- und Gesellschaftslehre allg.											
Studienbereich zusammen	Diplom (U) und entsprech. Ab- schlußprüfungen	m	46	43	-	6	23	14	-	-	3
		w	19	18	-	3	9	6	-	-	1
		i	65	61	-	9	32	20	-	-	4
	Promotionen	m	12	12	3	8	1	-	-	-	-
		w	3	3	-	3	-	-	-	-	-
		i	15	15	3	11	1	-	-	-	-
	Staatl. Lehramts- prüf. (LA) Grund- und Hauptschulen	m	67	67	-	18	36	13	-	-	-
		w	620	617	-	139	358	116	3	1	3
		i	687	684	-	157	394	129	3	1	3
	LA Realschulen/ Sekundarstufe I	m	20	20	-	4	8	6	2	-	-
		w	23	23	-	4	11	4	4	-	-
		i	43	43	-	8	19	10	6	-	-
	LA Gymnasien/ Sekundarst. II, allgem. Schulen	m	1	1	1	-	-	-	-	-	-
		w	2	1	-	1	-	-	-	-	1
		i	3	2	1	1	-	-	-	-	1
	LA Sonderschulen	m	5	5	-	4	1	-	-	-	-
		w	8	8	-	5	3	-	-	-	-
		i	13	13	-	9	4	-	-	-	-
	LA Berufl. Sch./ Sekundarst. II, berufl. Schulen	m	1	1	-	-	-	1	-	-	-
		w	-	-	-	-	-	-	-	-	-
		i	1	1	-	-	-	1	-	-	-

7 Abgelegte Prüfungen nach Fächergruppen, Studienbereichen, Prüfungsgruppen
und Note der Abschlußprüfung

Fächergruppe ----- Studienbereich	Prüfungsgruppe	Ge- schl.	Abgelegte Prüfungen insgesamt	Davon							endgültig nicht bestanden
				zusammen	bestanden						
					mit der Gesamtnote						
				mit Auszeich- nung	sehr gut	gut	befried- igend	aus- reichend	Note nicht bekannt		
	Fachhochschul- abschluß	m	36	36	-	3	25	8	-	-	-
		w	17	17	-	1	9	6	1	-	-
		i	53	53	-	4	34	14	1	-	-
	Sonst. Abschluß	m	8	8	-	1	4	3	-	-	-
		w	11	11	-	-	9	2	-	-	-
		i	19	19	-	1	13	5	-	-	-
	Studienbereich zusammen	m	196	193	4	44	98	45	2	-	3
		w	703	698	-	156	399	134	8	1	5
		i	899	891	4	200	497	179	10	1	8
Regionalwissenschaften											
	Diplom (U) und entsprech. Ab- schlußprüfungen	m	9	9	-	6	3	-	-	-	-
		w	17	17	-	6	9	2	-	-	-
		i	26	26	-	12	12	2	-	-	-
	Studienbereich zusammen	m	9	9	-	6	3	-	-	-	-
		w	17	17	-	6	9	2	-	-	-
		i	26	26	-	12	12	2	-	-	-
Politikwissenschaften											
	Diplom (U) und entsprech. Ab- schlußprüfungen	m	870	860	14	220	422	157	6	41	10
		w	660	651	9	185	315	106	4	32	9
		i	1 530	1 511	23	405	737	263	10	73	19
	Promotionen	m	163	163	27	78	40	14	-	4	-
		w	89	89	10	53	23	3	-	-	-
		i	252	252	37	131	63	17	-	4	-
	Staatl. Lehramts- prüf. (LA) Grund- und Hauptschulen	m	1	1	-	-	1	-	-	-	-
		w	5	5	-	-	2	3	-	-	-
		i	6	6	-	-	3	3	-	-	-
	LA Realschulen/ Sekundarstufe I	m	38	38	-	5	23	8	2	-	-
		w	50	50	-	9	28	10	3	-	-
		i	88	88	-	14	51	18	5	-	-
	LA Gymnasien/ Sekundarst. II, allgem. Schulen	m	43	43	15	1	4	-	-	23	-
		w	24	24	8	2	3	1	-	10	-
		i	67	67	23	3	7	1	-	33	-
	Sonst. Abschluß	m	3	3	-	-	1	2	-	-	-
		w	1	1	-	-	1	-	-	-	-
		i	4	4	-	-	2	2	-	-	-
	Studienbereich zusammen	m	1 118	1 108	56	304	491	181	8	68	10
		w	829	820	27	249	372	123	7	42	9
		i	1 947	1 928	83	553	863	304	15	110	19
Sozialwissenschaften											
	Diplom (U) und entsprech. Ab- schlußprüfungen	m	618	614	20	218	278	84	4	10	4
		w	819	813	23	287	392	95	3	13	6
		i	1 437	1 427	43	505	670	179	7	23	10
	Promotionen	m	129	129	28	63	27	9	1	1	-
		w	82	82	21	43	17	1	-	-	-
		i	211	211	49	106	44	10	1	1	-
	Staatl. Lehramts- prüf. (LA) Grund- und Hauptschulen	m	13	13	-	4	6	2	1	-	-
		w	32	32	-	6	17	8	1	-	-
		i	45	45	-	10	23	10	2	-	-
	LA Realschulen/ Sekundarstufe I	m	41	40	-	4	19	15	2	-	1
		w	43	43	-	5	16	21	1	-	-
		i	84	83	-	9	35	36	3	-	1
	LA Gymnasien/ Sekundarst. II, allgem. Schulen	m	122	121	-	22	77	20	2	-	1
		w	110	108	-	8	63	35	2	-	2
		i	232	229	-	30	140	55	4	-	3

7 Abgelegte Prüfungen nach Fächergruppen, Studienbereichen, Prüfungsgruppen
und Note der Abschlußprüfung

Fächergruppe ----- Studienbereich	Prüfungsgruppe	Ge- schl.	Abgelegte Prüfungen insgesamt	Davon							endgültig nicht bestanden
				zusammen	bestanden					Note nicht bekannt	
					mit der Gesamtnote						
					mit Auszeich- nung	sehr gut	gut	befrie- digend	aus- reichend		
	LA Sonderschulen	m	1	1	-	-	1	-	-	-	-
		w	3	3	-	2	1	-	-	-	-
		i	4	4	-	2	2	-	-	-	-
	LA Berufl. Sch./ Sekundarst. II, berufl. Schulen	m	11	11	-	2	5	4	-	-	-
		w	6	6	-	2	2	1	1	-	-
		i	17	17	-	4	7	5	1	-	-
	Sonstige LA nach Schularten/ Schulstufen	m	-	-	-	-	-	-	-	-	-
		w	1	1	-	1	-	-	-	-	-
		i	1	1	-	1	-	-	-	-	-
	Sonst. Abschluß	m	-	-	-	-	-	-	-	-	-
		w	3	3	-	-	2	1	-	-	-
		i	3	3	-	-	2	1	-	-	-
	Studienbereich zusammen	m	935	929	48	313	413	134	10	11	6
		w	1 099	1 091	44	354	510	162	8	13	8
		i	2 034	2 020	92	667	923	296	18	24	14
Sozialwesen											
	Diplom (U) und entsprech. Ab- schlußprüfungen	m	160	158	-	64	77	14	1	2	2
		w	394	393	1	174	184	28	1	5	1
		i	554	551	1	238	261	42	2	7	3
	Promotionen	m	4	4	-	2	1	1	-	-	-
		w	7	7	-	5	2	-	-	-	-
		i	11	11	-	7	3	1	-	-	-
	LA Berufl. Sch./ Sekundarst. II, berufl. Schulen	m	26	26	-	2	13	10	1	-	-
		w	79	79	-	6	48	23	2	-	-
		i	105	105	-	8	61	33	3	-	-
	Fachhochschul- abschluß	m	2 438	2 432	34	660	1 396	337	5	-	6
		w	6 621	6 610	126	2 068	3 735	664	8	9	11
		i	9 059	9 042	160	2 728	5 131	1 001	13	9	17
	Sonst. Abschluß	m	11	11	2	1	3	-	-	5	-
		w	35	35	5	3	11	2	-	14	-
		i	46	46	7	4	14	2	-	19	-
	Studienbereich zusammen	m	2 639	2 631	36	729	1 490	362	7	7	8
		w	7 136	7 124	132	2 256	3 980	717	11	28	12
		i	9 775	9 755	168	2 985	5 470	1 079	18	35	20
Rechtswissenschaft											
	Diplom (U) und entsprech. Ab- schlußprüfungen	m	6 870	6 434	229	90	231	3 049	2 293	542	436
		w	5 953	5 479	156	82	168	2 459	2 212	422	474
		i	12 823	11 913	385	152	399	5 508	4 505	964	910
	Promotionen	m	1 017	1 017	168	455	329	59	1	5	-
		w	426	426	62	205	136	22	1	-	-
		i	1 443	1 443	230	660	465	81	2	5	-
	LA Berufl. Sch./ Sekundarst. II, berufl. Schulen	m	1	1	-	-	-	1	-	-	-
		w	-	-	-	-	-	-	-	-	-
		i	1	1	-	-	-	1	-	-	-
	Sonst. Abschluß	m	126	126	2	4	14	65	15	26	-
		w	61	61	1	4	15	33	1	7	-
		i	187	187	3	8	29	98	16	33	-
	Studienbereich zusammen	m	8 014	7 578	399	549	574	3 174	2 309	573	436
		w	6 440	5 966	219	271	319	2 514	2 214	429	474
		i	14 454	13 544	618	820	893	5 688	4 523	1 002	910
Verwaltungswissenschaft											
	Diplom (U) und entsprech. Ab- schlußprüfungen	m	254	250	-	65	102	80	1	2	4
		w	100	96	-	11	43	41	1	-	4
		i	354	346	-	76	145	121	2	2	8

7 Abgelegte Prüfungen nach Fächergruppen, Studienbereichen, Prüfungsgruppen und Note der Abschlußprüfung

Fächergruppe ----- Studienbereich	Prüfungsgruppe	Ges- chl.	Abgelegte Prüfungen insgesamt	Davon							endgültig nicht bestanden
				zusammen	bestanden					Note nicht bekannt	
					mit der Gesamtnote						
				mit Auszeich- nung	sehr gut	gut	befrie- digend	aus- reichend			
	Promotionen	m	27	27	4	11	8	3	-	1	-
		w	4	4	1	2	1	-	-	-	-
		i	31	31	5	13	9	3	-	1	-
	LA Sonderschulen	m	2	2	-	-	2	-	-	-	-
		w	3	3	-	-	2	1	-	-	-
		i	5	5	-	-	4	1	-	-	-
	Fachhochschul- abschluß	m	7 507	7 331	-	37	1 471	4 651	1 097	75	176
		w	5 140	5 073	1	52	1 366	2 945	643	66	67
		i	12 647	12 404	1	89	2 837	7 596	1 740	141	243
	Sonst. Abschluß	m	1	1	-	1	-	-	-	-	-
		w	1	1	-	-	-	1	-	-	-
		i	2	2	-	1	-	1	-	-	-
	Studienbereich zusammen	m	7 791	7 611	4	114	1 583	4 734	1 098	78	180
		w	5 248	5 177	2	65	1 412	2 988	644	66	71
		i	13 039	12 788	6	179	2 995	7 722	1 742	144	251
Wirtschaftswissen- schaften											
	Diplom (U) und entsprech. Ab- schlußprüfungen	m	9 826	9 499	29	597	4 302	4 194	330	47	327
		w	4 784	4 712	9	325	2 369	1 826	162	21	72
		i	14 610	14 211	38	922	6 671	6 020	492	68	399
	Promotionen	m	816	815	196	394	174	33	3	15	1
		w	224	224	50	119	47	6	-	2	-
		i	1 040	1 039	246	513	221	39	3	17	1
	Staatl. Lehramts- prüf. (LA) Grund- und Hauptschulen	m	11	11	-	2	7	2	-	-	-
		w	14	14	-	3	8	2	1	-	-
		i	25	25	-	5	15	4	1	-	-
	LA Realschulen/ Sekundarstufe I	m	27	27	-	5	11	10	1	-	-
		w	32	32	-	3	19	6	4	-	-
		i	59	59	-	8	30	16	5	-	-
	Stufenüberggr. LA Sekundarstufe II und I	m	1	1	-	-	1	-	-	-	-
		w	-	-	-	-	-	-	-	-	-
		i	1	1	-	-	1	-	-	-	-
	LA Gymnasien/ Sekundarst. II, allgem. Schulen	m	6	6	-	-	2	3	1	-	-
		w	6	6	-	2	-	4	-	-	-
		i	12	12	-	2	2	7	1	-	-
	LA Sonderschulen	m	7	7	-	-	5	2	-	-	-
		w	6	6	-	1	4	1	-	-	-
		i	13	13	-	1	9	3	-	-	-
	LA Berufl. Sch./ Sekundarst. II, berufl. Schulen	m	121	118	1	11	66	39	1	-	3
		w	119	115	-	5	71	36	3	-	4
		i	240	233	1	16	137	75	4	-	7
	Fachhochschul- abschluß	m	6 551	6 502	17	721	3 838	1 838	71	17	49
		w	5 089	5 061	19	753	3 175	1 069	34	11	28
		i	11 640	11 563	36	1 474	7 013	2 907	105	28	77
	Sonst. Abschluß	m	132	131	-	36	72	17	5	1	1
		w	104	104	-	19	61	15	7	2	-
		i	236	235	-	55	133	32	12	3	1
Studienbereich zusammen	m	17 498	17 117	243	1 766	8 478	6 138	412	80	381	
	w	10 378	10 274	78	1 230	5 754	2 965	211	36	104	
	i	27 876	27 391	321	2 996	14 232	9 103	623	116	485	
Wirtschaftsingenieur- wesen											
	Diplom (U) und entsprech. Ab- schlußprüfungen	m	1 281	1 243	283	209	574	158	9	10	18
		w	153	150	41	20	50	35	4	-	3
		i	1 414	1 393	324	229	624	193	13	10	21

7 Abgelegte Prüfungen nach Fächergruppen, Studienbereichen, Prüfungsgruppen und Note der Abschlußprüfung

Fächergruppe ----- Studienbereich	Prüfungsgruppe	Geschl.	Abgelegte Prüfungen insgesamt	Davon							endgültig nicht bestanden
				zusammen	bestanden					Note nicht bekannt	
					mit der Gesamtnote						
				mit Auszeich- nung	sehr gut	gut	befrie- digend	aus- reichend			
	Promotionen	m	63	63	12	22	20	2	1	6	-
		w	11	11	4	3	3	-	-	1	-
		i	74	74	16	25	23	2	1	7	-
	Fachhochschul- abschluß	m	1 862	1 835	4	296	1 146	379	9	1	27
		w	392	389	1	77	243	66	2	-	3
		i	2 254	2 224	5	373	1 389	445	11	1	30
	Sonst. Abschluß	m	4	4	-	1	2	1	-	-	-
		w	-	-	-	-	-	-	-	-	-
		i	4	4	-	1	2	1	-	-	-
	Studienbereich zusammen	m	3 190	3 145	299	528	1 742	540	19	17	45
		w	558	550	46	100	296	101	6	1	6
		i	3 746	3 695	345	628	2 038	641	25	18	51
Rechts-, Wirtschafts- und Sozialwissensch. zusammen	m	41 390	40 321	1 089	4 353	14 872	15 308	3 865	834	1 089	
	w	32 406	31 717	548	4 687	13 051	9 706	3 109	616	689	
	i	73 796	72 038	1 637	9 040	27 923	25 014	6 974	1 450	1 758	
Mathematik, Naturwissen- schaften											
Mathematik, Naturwissen- schaften allgemein											
	Diplom (U) und entsprech. Ab- schlußprüfungen	m	21	21	-	2	17	2	-	-	-
		w	10	10	-	2	5	2	-	1	-
		i	31	31	-	4	22	4	-	1	-
	Promotionen	m	5	5	-	2	2	-	-	1	-
		w	4	4	-	3	1	-	-	-	-
		i	9	9	-	5	3	-	-	1	-
	Staatl. Lehramts- prüf (LA) Grund- und Hauptschulen	m	61	58	-	10	30	18	-	-	3
		w	599	592	1	163	324	101	3	-	7
		i	660	650	1	173	354	119	3	-	10
	LA Sonderschulen	m	11	11	-	5	5	1	-	-	-
		w	37	37	-	23	13	1	-	-	-
		i	48	48	-	28	18	2	-	-	-
Sonst. Abschluß	m	78	78	-	3	44	28	3	-	-	
	w	24	24	-	2	12	9	1	-	-	
	i	102	102	-	5	56	37	4	-	-	
Studienbereich zusammen	m	176	173	-	22	98	49	3	1	3	
	w	674	667	1	193	355	113	4	1	7	
	i	850	840	1	215	453	162	7	2	10	
Mathematik											
	Diplom (U) und entsprech. Ab- schlußprüfungen	m	1 260	1 251	85	583	450	105	4	24	9
		w	445	444	27	193	171	43	4	6	1
		i	1 705	1 695	112	776	621	148	8	30	10
	Promotionen	m	426	426	91	248	52	6	-	31	-
		w	121	121	12	77	20	5	-	7	-
		i	547	547	103	323	72	11	-	38	-
	Staatl. Lehramts- prüf (LA) Grund- und Hauptschulen	m	98	95	-	28	52	13	2	-	3
		w	613	605	-	215	291	92	6	1	8
		i	711	700	-	243	343	105	8	1	11
	Stufenübergr. LA Grund./Sekund. I Primarstufe	m	1	1	-	-	-	1	-	-	-
		w	2	2	-	-	2	-	-	-	-
		i	3	3	-	-	2	1	-	-	-
LA Realschulen/ Sekundarstufe I	m	185	182	-	35	79	61	7	-	3	
	w	207	207	-	35	108	58	6	-	-	
	i	392	389	-	70	187	119	13	-	3	
LA Gymnasien/ Sekundarst. II, allgem. Schulen	m	437	431	19	66	160	96	5	85	6	
	w	317	316	17	40	119	71	7	62	1	
	i	754	747	36	106	279	167	12	147	7	

7 Abgelegte Prüfungen nach Fächergruppen, Studienbereichen, Prüfungsgruppen
und Note der Abschlußprüfung

Fächergruppe ----- Studienbereich	Prüfungsgruppe	Ge- schl.	Abgelegte Prüfungen insgesamt	Davon							endgültig nicht bestanden
				zusammen	bestanden					Note nicht bekannt	
					mit der Gesamtnote						
				mit Auszeich- nung	sehr gut	gut	befrie- digend	aus- reichend			
	LA Sonderschulen	m	15	15	-	6	8	1	-	-	-
		w	44	44	-	18	23	3	-	-	-
		i	59	59	-	24	31	4	-	-	-
	LA Berufl. Sch./ Sekundarst. II, berufl. Schulen	m	3	3	-	-	-	-	3	-	-
		w	1	1	-	-	1	-	-	-	-
		i	4	4	-	-	1	-	3	-	-
	Fachhochschul- abschluß	m	89	89	-	25	48	16	-	-	-
		w	63	63	-	16	33	14	-	-	-
		i	152	152	-	41	81	30	-	-	-
	Sonst. Abschluß	m	-	-	-	-	-	-	-	-	-
		w	1	1	-	1	-	-	-	-	-
		i	1	1	-	1	-	-	-	-	-
Studienbereich zusammen	m	2 514	2 493	195	989	849	299	21	140	21	
	w	1 814	1 804	56	595	768	286	23	76	10	
	i	4 328	4 297	251	1 584	1 617	585	44	216	31	
Informatik											
	Diplom (U) und entsprech. Ab- schlußprüfungen	m	2 681	2 648	70	979	1 240	242	13	104	33
		w	285	284	11	85	130	35	3	20	1
		i	2 966	2 932	81	1 064	1 370	277	16	124	34
	Promotionen	m	370	370	69	229	56	5	-	11	-
		w	54	54	6	31	13	1	-	3	-
		i	424	424	75	260	69	6	-	14	-
	Staatl. Lehramts- prüf (LA) Grund- und Hauptschulen	m	6	6	-	4	2	-	-	-	-
		w	6	6	-	2	3	1	-	-	-
		i	12	12	-	6	5	1	-	-	-
	Stufenübergr. LA Grund./Sekund. I Primarstufe	m	1	1	-	-	-	1	-	-	-
		w	-	-	-	-	-	-	-	-	-
		i	1	1	-	-	-	1	-	-	-
	LA Realschulen/ Sekundarstufe I	m	39	39	1	7	9	14	7	1	-
		w	32	32	-	8	10	9	3	2	-
		i	71	71	1	15	19	23	10	3	-
	LA Gymnasien/ Sekundarst. II, allgem. Schulen	m	129	129	4	29	50	34	11	1	-
		w	44	44	2	3	21	13	3	2	-
		i	173	173	6	32	71	47	14	3	-
	LA Berufl. Sch./ Sekundarst. II, berufl. Schulen	m	4	4	-	-	1	3	-	-	-
		w	2	2	-	-	-	2	-	-	-
		i	6	6	-	-	1	5	-	-	-
	Sonstige LA nach Schularten/ Schulstufen	m	1	1	-	-	-	1	-	-	-
		w	2	2	-	-	1	1	-	-	-
		i	3	3	-	-	1	2	-	-	-
	Fachhochschul- abschluß	m	2 449	2 421	10	454	1 475	470	12	-	28
		w	309	308	-	52	179	75	2	-	1
		i	2 758	2 729	10	506	1 654	545	14	-	29
	Sonst. Abschluß	m	16	16	-	2	10	2	-	2	-
		w	17	17	-	8	9	-	-	-	-
		i	33	33	-	10	19	2	-	2	-
	Studienbereich zusammen	m	5 696	5 635	154	1 704	2 843	772	43	119	61
		w	751	749	19	189	366	137	11	27	2
		i	6 447	6 384	173	1 893	3 209	909	54	146	63

7 Abgelegte Prüfungen nach Fächergruppen, Studienbereichen, Prüfungsgruppen
und Note der Abschlußprüfung

Fächergruppe ----- Studienbereich	Prüfungsgruppe	Ge- schl	Abgelegte Prüfungen insgesamt	Davon							endgültig nicht bestanden
				zusammen	bestanden						
					mit der Gesamtnote						
				mit Auszeich- nung	sehr gut	gut	befrie- digend	aus- reichend	Note nicht bekannt		
Physik, Astronomie											
	Diplom (U) und entsprech. Ab- schlußprüfungen	m w i	2 160 215 2 375	2 139 214 2 353	104 13 117	1 005 100 1 105	794 79 873	84 9 93	2 1 3	150 12 162	21 1 22
	Promotionen	m w i	1 359 150 1 509	1 359 150 1 509	223 15 238	861 93 954	180 35 215	7 - 7	1 - 1	87 7 94	- - -
	Staatl. Lehramts- prüf. (LA) Grund- und Hauptschulen	m w i	6 4 10	6 4 10	- - -	3 3 6	1 1 2	2 - 2	- - -	- - -	- - -
	Stufenübergr. LA Grund./Sekund. I Primarstufe	m w i	2 1 3	2 1 3	- - -	- - -	2 1 3	- - -	- - -	- - -	- - -
	LA Realschulen/ Sekundarstufe I	m w i	54 13 67	52 13 65	- - -	12 3 15	28 7 35	8 3 11	3 - 3	1 - 1	2 - 2
	Stufenübergr. LA Sekundarstufe II und I	m w i	2 - 2	2 - 2	- - -	- - -	- - -	2 - 2	- - -	- - -	- - -
	LA Gymnasien/ Sekundarst. II, allgem. Schulen	m w i	179 60 239	177 60 237	12 2 14	28 14 42	59 23 82	31 9 40	3 - 3	44 12 56	2 - 2
	LA Berufl. Sch./ Sekundarst. II, berufl. Schulen	m w i	- 1 1	- 1 1	- - -	- - -	- 1 1	- - -	- - -	- - -	- - -
	Fachhochschul- abschluß	m w i	62 19 81	62 19 81	- - -	2 - 2	41 13 54	19 6 25	- - -	- - -	- - -
Studienbereich zusammen		m w i	3 824 463 4 287	3 799 462 4 261	339 30 369	1 911 213 2 124	1 105 160 1 265	153 27 180	9 1 10	282 31 313	25 1 26
Chemie											
	Diplom (U) und entsprech. Ab- schlußprüfungen	m w i	1 331 602 1 933	1 325 600 1 925	61 24 85	548 225 773	537 239 776	95 45 140	2 1 3	82 66 148	6 2 8
	Promotionen	m w i	1 894 651 2 545	1 894 651 2 545	296 63 359	1 297 469 1 766	191 89 280	6 2 8	- - -	104 28 132	- - -
	Staatl. Lehramts- prüf. (LA) Grund- und Hauptschulen	m w i	5 6 11	5 6 11	- - -	2 2 4	3 1 4	- 3 3	- - -	- - -	- - -
	Stufenübergr. LA Grund./Sekund. I Primarstufe	m w i	- 1 1	- 1 1	- - -	- - -	- 1 1	- - -	- - -	- - -	- - -
	LA Realschulen/ Sekundarstufe I	m w i	33 31 64	33 30 63	- - -	9 10 19	14 16 30	10 4 14	- - -	- - -	- 1 1
	LA Gymnasien/ Sekundarst. II, allgem. Schulen	m w i	100 110 210	99 108 207	6 6 12	17 23 40	48 53 101	9 14 23	- - -	19 12 31	1 2 3
	LA Berufl. Sch./ Sekundarst. II, berufl. Schulen	m w i	2 2 4	2 2 4	- - -	- - -	1 - 1	1 2 3	- - -	- - -	- - -
	Fachhochschul- abschluß	m w i	195 84 279	195 84 279	- - -	17 13 30	139 58 197	38 12 50	1 - 1	- 1 1	- - -

7 Abgelegte Prüfungen nach Fächergruppen, Studienbereichen, Prüfungsgruppen
und Note der Abschlußprüfung

Fächergruppe ----- Studienbereich	Prüfungsgruppe	Ge- schl.	Abgelegte Prüfungen insgesamt	Davon							endgültig nicht bestanden
				zusammen	bestanden						
					mit der Gesamtnote						
				mit Auszeich- nung	sehr gut	gut	befre- digend	aus- reichend	Note nicht bekannt		
	Sonst. Abschluß	m	15	15	-	10	4	1	-	-	-
		w	15	15	-	8	7	-	-	-	-
		i	30	30	-	18	11	1	-	-	-
Studienbereich zusammen		m	3 575	3 568	363	1 900	937	160	3	205	7
		w	1 502	1 497	93	750	464	82	1	107	5
		i	5 077	5 065	456	2 650	1 401	242	4	312	12
Pharmazie											
	Diplom (U) und entsprech. Ab- schlußprüfungen	m	459	457	14	23	168	208	29	15	2
		w	1 374	1 370	31	41	451	732	76	39	4
		i	1 833	1 827	45	64	619	940	105	54	6
	Promotionen	m	118	118	17	82	18	-	-	1	-
		w	113	113	12	80	18	1	-	2	-
		i	231	231	29	162	36	1	-	3	-
Studienbereich zusammen		m	577	575	31	105	186	208	29	16	2
		w	1 487	1 483	43	121	469	733	76	41	4
		i	2 064	2 058	74	226	655	941	105	57	6
Biologie											
	Diplom (U) und entsprech. Ab- schlußprüfungen	m	1 356	1 347	72	735	444	43	2	51	9
		w	1 747	1 745	91	989	554	51	2	58	2
		i	3 103	3 092	163	1 724	998	94	4	109	11
	Promotionen	m	912	912	127	569	135	13	-	68	-
		w	765	765	55	505	143	10	-	52	-
		i	1 677	1 677	182	1 074	278	23	-	120	-
	Staatl. Lehramts- prüf. (LA) Grund- und Hauptschulen	m	15	15	-	7	6	2	-	-	-
		w	90	90	-	24	53	12	1	-	-
		i	105	105	-	31	59	14	1	-	-
	Stufenübergr. LA Grund./Sekund. I Primarstufe	m	1	1	-	-	1	-	-	-	-
		w	-	-	-	-	-	-	-	-	-
		i	1	1	-	-	1	-	-	-	-
	LA Realschulen/ Sekundarstufe I	m	63	63	-	7	33	23	-	-	-
		w	171	171	-	34	102	33	2	-	-
		i	234	234	-	41	135	56	2	-	-
	Stufenübergr. LA Sekundarstufe II und I	m	2	2	-	1	1	-	-	-	-
		w	4	4	-	2	1	1	-	-	-
		i	6	6	-	3	2	1	-	-	-
	LA Gymnasien/ Sekundarst. II, allgem. Schulen	m	222	221	14	45	109	26	2	25	1
		w	445	445	22	77	211	68	1	66	-
		i	667	666	36	122	320	94	3	91	1
	LA Sonderschulen	m	11	11	-	7	4	-	-	-	-
		w	37	37	-	21	15	1	-	-	-
		i	48	48	-	28	19	1	-	-	-
	LA Berufl. Sch. / Sekundarst. II, berufl. Schulen	m	1	1	-	-	1	-	-	-	-
		w	4	3	-	-	1	2	-	-	1
		i	5	4	-	-	2	2	-	-	1
	Fachhochschul- abschluß	m	102	102	1	15	61	25	-	-	-
		w	144	143	1	22	90	29	1	-	1
		i	246	245	2	37	151	54	1	-	1
	Sonst. Abschluß	m	1	1	-	-	1	-	-	-	-
		w	3	3	-	1	-	-	-	2	-
		i	4	4	-	1	1	-	-	2	-
Studienbereich zusammen		m	2 686	2 676	214	1 386	796	132	4	144	10
		w	3 410	3 406	169	1 675	1 170	207	7	178	4
		i	6 096	6 082	383	3 061	1 966	339	11	322	14

Prüfungsjahr 1999

7 Abgelegte Prüfungen nach Fächergruppen, Studienbereichen, Prüfungsgruppen
und Note der Abschlußprüfung

Fächergruppe ----- Studienbereich	Prüfungsgruppe	Ge- schl	Abgelegte Prüfungen insgesamt	Davon							endgültig nicht bestanden
				zusammen	bestanden					Note nicht bekannt	
					mit der Gesamtnote						
				mit Auszeich- nung	sehr gut	gut	befrie- digend	aus- reichend			
Geowissenschaften (ohne Geographie)	Diplom (U) und entsprech. Ab- schlußprüfungen	m	593	588	10	250	276	38	-	14	5
		w	286	286	5	135	126	17	1	2	-
		i	879	874	15	385	402	55	1	16	5
	Promotionen	m	227	227	27	126	55	3	1	15	-
		w	82	82	4	47	26	1	-	4	-
		i	309	309	31	173	81	4	1	19	-
	LA Gymnasien/ Sekundarst. II, allgem. Schulen	m	1	1	-	-	-	-	-	1	-
		w	1	1	1	-	-	-	-	-	-
		i	2	2	1	-	-	-	-	1	-
	Fachhochschul- abschluß	m	7	7	-	-	3	4	-	-	-
		w	3	3	-	-	3	-	-	-	-
		i	10	10	-	-	6	4	-	-	-
	Studienbereich zusammen	m	828	823	37	376	334	45	1	30	5
		w	372	372	10	182	155	18	1	6	-
		i	1 200	1 195	47	558	489	63	2	36	5
Geographie	Diplom (U) und entsprech. Ab- schlußprüfungen	m	855	852	27	315	379	109	3	19	3
		w	714	710	12	255	353	78	4	8	4
		i	1 569	1 562	39	570	732	187	7	27	7
	Promotionen	m	117	117	22	62	17	3	1	12	-
		w	33	33	3	17	10	1	-	2	-
		i	150	150	25	79	27	4	1	14	-
	Staatl. Lehramts- prüf. (LA) Grund- und Hauptschulen	m	26	26	-	9	10	7	-	-	-
		w	58	58	-	13	30	11	4	-	-
		i	84	84	-	22	40	18	4	-	-
	Stufenübergr. LA Grund./Sekund. I Primarstufe	m	-	-	-	-	-	-	-	-	-
		w	1	1	-	1	-	-	-	-	-
		i	1	1	-	1	-	-	-	-	-
	LA Realschulen/ Sekundarstufe I	m	72	72	-	14	31	25	2	-	-
		w	84	82	-	16	41	25	-	-	2
		i	156	154	-	30	72	50	2	-	2
	Stufenübergr. LA Sekundarstufe II und I	m	1	1	-	-	-	1	-	-	-
		w	-	-	-	-	-	-	-	-	-
		i	1	1	-	-	-	1	-	-	-
	LA Gymnasien/ Sekundarst. II, allgem. Schulen	m	172	172	9	15	75	48	6	19	-
		w	192	191	6	13	90	47	8	27	1
		i	364	363	15	28	165	95	14	46	1
	LA Sonderschulen	m	5	5	-	3	2	-	-	-	-
		w	12	12	-	6	5	1	-	-	-
		i	17	17	-	9	7	1	-	-	-
	Fachhochschul- abschluß	m	12	12	-	5	6	1	-	-	-
		w	3	3	-	2	1	-	-	-	-
		i	15	15	-	7	7	1	-	-	-
	Sonst. Abschluß	m	1	1	-	-	1	-	-	-	-
		w	7	7	-	1	3	3	-	-	-
		i	8	8	-	1	4	3	-	-	-
	Studienbereich zusammen	m	1 261	1 258	58	423	521	194	12	50	3
		w	1 104	1 097	21	324	533	166	16	37	7
		i	2 365	2 355	79	747	1 054	360	28	87	10
Mathematik, Naturwissen- schaften zusammen	m	21 137	21 000	1 391	8 816	7 669	2 012	125	987	137	
	w	11 577	11 537	442	4 242	4 440	1 769	140	504	40	
	i	32 714	32 537	1 833	13 058	12 109	3 781	265	1 491	177	

7 Abgelegte Prüfungen nach Fächergruppen, Studienbereichen, Prüfungsgruppen
und Note der Abschlußprüfung

Fächergruppe ----- Studienbereich	Prüfungsgruppe	Ge- schl.	Abgelegte Prüfungen insgesamt	Davon							endgültig nicht bestanden	
				zusammen	bestanden					Note nicht bekannt		
					mit der Gesamtnote							
					mit Auszeich- nung	sehr gut	gut	befrie- digend	aus- reichend			
Humanmedizin												
Humanmedizin (ohne Zahnmedizin)												
	Diplom (U) und entsprech. Ab- schlußprüfungen	m w i	4 967 4 351 9 318	4 964 4 350 9 314	6 8 14	217 176 393	2 017 1 916 3 933	2 013 1 716 3 729	274 167 441	437 367 804	3 1 4	
	Promotionen	m w i	3 878 3 035 6 913	3 878 3 035 6 913	183 85 268	1 458 979 2 437	1 719 1 566 3 285	413 325 738	13 11 24	92 69 161	- - -	
	Sonst. Abschluß	m w i	4 - 4	4 - 4	- - -	2 - 2	2 - 2	- - -	- - -	- - -	- - -	
Studienbereich zusammen			m w i	8 849 7 386 16 235	8 846 7 385 16 231	189 93 282	1 677 1 155 2 832	3 738 3 482 7 220	2 426 2 041 4 467	287 178 465	529 436 965	3 1 4
Zahnmedizin												
	Diplom (U) und entsprech. Ab- schlußprüfungen	m w i	839 767 1 606	837 764 1 601	7 12 19	66 59 125	571 572 1 143	171 103 274	1 1 2	21 17 38	2 3 5	
	Promotionen	m w i	601 399 1 000	599 399 998	10 11 21	147 113 260	338 215 553	95 53 148	- - -	9 7 16	2 - 2	
Studienbereich zusammen			m w i	1 440 1 166 2 606	1 436 1 163 2 599	17 23 40	213 172 385	909 787 1 696	266 156 422	1 1 2	30 24 54	4 3 7
Humanmedizin zusammen			m w i	10 289 8 552 18 841	10 282 8 548 18 830	206 116 322	1 890 1 327 3 217	4 647 4 269 8 916	2 692 2 197 4 889	288 179 467	559 460 1 019	7 4 11
Veterinärmedizin												
Veterinärmedizin												
	Diplom (U) und entsprech. Ab- schlußprüfungen	m w i	188 715 903	184 712 896	- - -	3 4 7	80 338 418	100 367 467	1 2 3	- 1 1	4 3 7	
	Promotionen	m w i	254 406 660	254 406 660	4 6 10	80 105 185	117 214 331	48 76 124	5 4 9	- 1 1	- - -	
Studienbereich zusammen			m w i	442 1 121 1 563	438 1 118 1 556	4 6 10	83 109 192	197 552 749	148 443 591	6 6 12	- 2 2	4 3 7
Veterinärmedizin zusammen			m w i	442 1 121 1 563	438 1 118 1 556	4 6 10	83 109 192	197 552 749	148 443 591	6 6 12	- 2 2	4 3 7
Agrar-, Forst- und Ernährungswissenschaften												
Landespflege, Umweltgestaltung												
	Diplom (U) und entsprech. Ab- schlußprüfungen	m w i	192 275 467	191 275 466	3 1 4	76 122 198	78 122 200	20 12 32	1 - 1	13 18 31	1 - 1	
	Promotionen	m w i	26 7 33	26 7 33	5 1 6	18 3 21	3 2 5	- - -	- - -	- 1 1	- - -	
	Fachhochschul- abschluß	m w i	432 482 914	430 482 912	- - -	75 117 192	305 335 640	48 30 78	1 - 1	1 - 1	2 - 2	

Prüfungsjahr 1999

7 Abgelegte Prüfungen nach Fächergruppen, Studienbereichen, Prüfungsgruppen
und Note der Abschlußprüfung

Fächergruppe ----- Studienbereich	Prüfungsgruppe	Ge- schl	Abgelegte Prüfungen insgesamt	Davon							endgültig nicht bestanden
				zusammen	bestanden					Note nicht bekannt	
					mit der Gesamtnote						
					mit Auszeich- nung	sehr gut	gut	befrie- digend	aus- reichend		
Agrarwissenschaften, Lebensmittel- und Getränketechnologie	Sonst. Abschluß	m	3	3	-	-	2	1	-	-	-
		w	-	-	-	-	-	-	-	-	-
		i	3	3	-	-	2	1	-	-	-
	Studienbereich zusammen	m	653	650	8	169	388	69	2	14	3
		w	764	764	2	242	459	42	-	19	-
		i	1 417	1 414	10	411	847	111	2	33	3
	Diplom (U) und entsprech. Ab- schlußprüfungen	m	609	605	1	90	338	93	1	82	4
		w	471	469	3	80	288	41	-	57	2
		i	1 080	1 074	4	170	626	134	1	139	6
Forstwissenschaft, Holzwirtschaft	Promotionen	m	232	232	16	95	62	6	-	53	-
		w	107	107	5	48	26	3	-	25	-
		i	339	339	21	143	88	9	-	78	-
	LA Berufl. Sch./ Sekundarst II, berufl. Schulen	m	-	-	-	-	-	-	-	-	-
		w	7	7	-	-	2	5	-	-	-
		i	7	7	-	-	2	5	-	-	-
	Fachhochschul- abschluß	m	559	552	1	66	330	140	2	13	7
		w	258	257	-	30	178	47	1	1	1
		i	817	809	1	96	508	187	3	14	8
Ernährungs- und Haus- haltswissenschaften	Sonst. Abschluß	m	41	37	-	1	11	11	-	14	4
		w	5	5	-	-	2	1	-	2	-
		i	46	42	-	1	13	12	-	16	4
	Studienbereich zusammen	m	1 441	1 426	18	252	741	250	3	162	15
		w	848	845	8	158	496	97	1	85	3
		i	2 289	2 271	26	410	1 237	347	4	247	18
	Diplom (U) und entsprech. Ab- schlußprüfungen	m	234	234	-	24	117	89	-	4	-
		w	58	58	-	5	34	18	-	1	-
		i	292	292	-	29	151	107	-	5	-
Agrarwissenschaften, Lebensmittel- und Getränketechnologie	Promotionen	m	69	69	8	42	12	2	-	5	-
		w	13	13	-	10	3	-	-	-	-
		i	82	82	8	52	15	2	-	5	-
	Fachhochschul- abschluß	m	217	216	-	14	112	89	1	-	1
		w	53	53	-	1	28	23	1	-	-
		i	270	269	-	15	140	112	2	-	1
	Studienbereich zusammen	m	520	519	8	80	241	180	1	9	1
		w	124	124	-	16	65	41	1	1	-
		i	644	643	8	96	306	221	2	10	1
Forstwissenschaft, Holzwirtschaft	Diplom (U) und entsprech. Ab- schlußprüfungen	m	41	40	-	5	24	9	-	2	1
		w	353	351	1	38	238	54	1	21	2
		i	394	391	1	43	260	63	1	23	3
	Promotionen	m	20	20	1	10	8	1	-	-	-
		w	48	48	4	32	11	-	-	1	-
		i	68	68	5	42	19	1	-	1	-
	Staatl. Lehramts- prüf. (LA) Grund- und Hauptschulen	m	2	2	-	2	-	-	-	-	-
		w	82	80	-	31	44	5	-	-	2
		i	84	82	-	33	44	5	-	-	2
Ernährungs- und Haus- haltswissenschaften	LA Realschulen/ Sekundarstufe I	m	6	6	-	-	5	1	-	-	-
		w	63	63	-	21	31	11	-	-	-
		i	69	69	-	21	36	12	-	-	-

7 Abgelegte Prüfungen nach Fächergruppen, Studienbereichen, Prüfungsgruppen
und Note der Abschlußprüfung

Fächergruppe ----- Studienbereich	Prüfungsgruppe	Ge- schl	Abgelegte Prüfungen insgesamt	Davon							endgültig nicht bestanden
				zusammen	bestanden					Note nicht bekannt	
					mit der Gesamtnote						
					mit Auszeich- nung	sehr gut	gut	befrie- digend	aus- reichend		
Studienbereich zusammen	LA Gymnasien/ Sekundarst. II, allgem. Schulen	m	-	-	-	-	-	-	-	-	-
		w	2	2	-	-	2	-	-	-	-
		i	2	2	-	-	2	-	-	-	-
	LA Sonderschulen	m	-	-	-	-	-	-	-	-	-
		w	8	8	-	4	4	-	-	-	-
		i	8	8	-	4	4	-	-	-	-
	LA Berufl. Sch./ Sekundarst. II, berufl. Schulen	m	23	23	-	1	13	9	-	-	-
		w	61	61	-	2	37	20	2	-	-
		i	84	84	-	3	50	29	2	-	-
	Fachhochschul- abschluß	m	99	98	-	9	47	42	-	-	1
		w	385	384	-	62	231	91	-	-	1
		i	484	482	-	71	278	133	-	-	2
	Studienbereich zusammen	m	191	189	1	27	97	62	-	2	2
		w	1 002	997	5	190	596	181	3	22	5
		i	1 193	1 186	6	217	693	243	3	24	7
	Agrar-, Forst- und Ernährungswissenschaften zusammen	m	2 805	2 784	35	528	1 467	561	6	187	21
		w	2 738	2 730	15	606	1 616	361	5	127	8
		i	5 543	5 514	50	1 134	3 083	922	11	314	29
Ingenieurwissenschaften											
Ingenieurwesen allgemein											
Studienbereich zusammen	Diplom (U) und entsprech. Ab- schlußprüfungen	m	7	7	-	4	2	-	-	1	-
		w	3	3	-	2	1	-	-	-	-
		i	10	10	-	6	3	-	-	1	-
	Promotionen	m	10	10	1	5	1	1	1	1	-
		w	3	3	-	-	3	-	-	-	-
		i	13	13	1	5	4	1	1	1	-
	Staatl. Lehramts- prüf. (LA) Grund- und Hauptschulen	m	39	37	-	20	15	2	-	-	2
		w	15	15	-	3	10	2	-	-	-
		i	54	52	-	23	25	4	-	-	2
	LA Realschulen/ Sekundarstufe I	m	68	65	-	25	28	11	1	-	3
		w	19	19	-	3	12	2	2	-	-
		i	87	84	-	28	40	13	3	-	3
	LA Gymnasien/ Sekundarst. II, allgem. Schulen	m	4	4	-	1	2	1	-	-	-
		w	1	1	-	-	1	-	-	-	-
		i	5	5	-	1	3	1	-	-	-
	LA Sonderschulen	m	5	5	-	4	1	-	-	-	-
		w	-	-	-	-	-	-	-	-	-
		i	5	5	-	4	1	-	-	-	-
	LA Berufl. Sch./ Sekundarst. II, berufl. Schulen	m	1	1	-	-	-	1	-	-	-
		w	4	4	-	-	2	2	-	-	-
		i	5	5	-	-	2	3	-	-	-
	Fachhochschul- abschluß	m	194	193	-	81	100	12	-	-	1
		w	37	37	-	6	25	6	-	-	-
		i	231	230	-	87	125	18	-	-	1
	Sonst. Abschluß	m	18	18	18	-	-	-	-	-	-
		w	4	4	4	-	-	-	-	-	-
		i	22	22	22	-	-	-	-	-	-
	Studienbereich zusammen	m	346	340	19	140	149	28	2	2	6
		w	86	86	4	14	54	12	2	-	-
		i	432	426	23	154	203	40	4	2	6
Bergbau, Hüttenwesen											
Studienbereich zusammen	Diplom (U) und entsprech. Ab- schlußprüfungen	m	110	110	6	27	70	7	-	-	-
		w	21	21	-	3	17	1	-	-	-
		i	131	131	6	30	87	8	-	-	-

7 Abgelegte Prüfungen nach Fächergruppen, Studienbereichen, Prüfungsgruppen
und Note der Abschlußprüfung

Fächergruppe ----- Studienbereich	Prüfungsgruppe	Ge- schl.	Abgelegte Prüfungen insgesamt	Davon							endgültig nicht bestanden
				zusammen	bestanden					Note nicht bekannt	
					mit der Gesamtnote						
					mit Auszeich- nung	sehr gut	gut	befrie- digend	aus- reichend		
Maschinenbau/ Verfahrenstechnik	Promotionen	m	101	101	15	66	17	2	-	1	-
		w	13	13	5	6	2	-	-	-	-
		i	114	114	20	72	19	2	-	1	-
	Fachhochschul- abschluß	m	38	38	-	7	21	10	-	-	-
		w	3	3	-	-	2	1	-	-	-
		i	41	41	-	7	23	11	-	-	-
	Studienbereich zusammen	m	249	249	21	100	108	19	-	1	-
		w	37	37	5	9	21	2	-	-	-
		i	286	286	26	109	129	21	-	1	-
	Diplom (U) und entsprech. Ab- schlußprüfungen	m	4 022	3 982	57	773	2 581	465	5	101	40
		w	356	353	8	97	195	42	-	11	3
	i	4 378	4 335	65	870	2 776	507	5	112	43	
Promotionen	m	1 149	1 149	224	686	212	13	-	14	-	
	w	79	79	11	41	23	2	1	1	-	
	i	1 228	1 228	235	727	235	15	1	15	-	
LA Realschulen/ Sekundarstufe I	m	-	-	-	-	-	-	-	-	-	
	w	1	1	-	-	1	-	-	-	-	
	i	1	1	-	-	1	-	-	-	-	
LA Gymnasien/ Sekundarst. II, allgem. Schulen	m	1	1	-	-	-	1	-	-	-	
	w	-	-	-	-	-	-	-	-	-	
	i	1	1	-	-	-	1	-	-	-	
LA Berufl. Sch./ Sekundarst. II, berufl. Schulen	m	199	196	-	14	131	50	1	-	3	
	w	56	56	-	3	37	16	-	-	-	
	i	255	252	-	17	168	66	1	-	3	
Künstlerscher Abschluß	m	27	27	-	6	21	-	-	-	-	
	w	17	17	-	8	9	-	-	-	-	
	i	44	44	-	14	30	-	-	-	-	
Fachhochschul- abschluß	m	8 463	8 387	19	1 270	5 258	1 808	17	15	76	
	w	1 158	1 152	3	168	726	254	-	1	6	
	i	9 621	9 539	22	1 438	5 984	2 062	17	16	82	
Sonst. Abschluß	m	33	32	5	3	18	5	-	1	1	
	w	9	9	-	2	4	-	-	3	-	
	i	42	41	5	5	22	5	-	4	1	
Studienbereich zusammen	m	13 894	13 774	305	2 752	8 221	2 342	23	131	120	
	w	1 676	1 667	22	319	995	314	1	16	9	
	i	15 570	15 441	327	3 071	9 216	2 656	24	147	129	
Elektrotechnik											
Diplom (U) und entsprech. Ab- schlußprüfungen	m	2 747	2 702	29	402	1 583	607	7	74	45	
	w	123	123	1	16	64	38	-	4	-	
	i	2 870	2 825	30	418	1 647	645	7	78	45	
Promotionen	m	559	559	153	298	94	4	2	8	-	
	w	27	27	6	18	3	-	-	-	-	
	i	586	586	159	316	97	4	2	8	-	
LA Berufl. Sch./ Sekundarst. II, berufl. Schulen	m	94	93	-	4	46	41	2	-	1	
	w	7	7	-	-	2	3	2	-	-	
	i	101	100	-	4	48	44	4	-	1	
Fachhochschul- abschluß	m	5 675	5 642	13	806	3 525	1 278	17	3	33	
	w	165	164	-	22	102	39	1	-	1	
	i	5 840	5 806	13	828	3 627	1 317	18	3	34	
Sonst. Abschluß	m	26	26	-	3	13	9	1	-	-	
	w	-	-	-	-	-	-	-	-	-	
	i	26	26	-	3	13	9	1	-	-	

7 Abgelegte Prüfungen nach Fächergruppen, Studienbereichen, Prüfungsgruppen
und Note der Abschlußprüfung

Fächergruppe ----- Studienbereich	Prüfungsgruppe	Ge- schl.	Abgelegte Prüfungen insgesamt	Davon							endgültig nicht bestanden
				zusammen	bestanden					Note nicht bekannt	
					mit Auszeich- nung	sehr gut	gut	befrie- digend	aus- reichend		
Studienbereich zusammen		m	9 101	9 022	195	1 513	5 261	1 939	29	85	79
		w	322	321	7	56	171	80	3	4	1
		i	9 423	9 343	202	1 569	5 432	2 019	32	89	80
Verkehrstechnik, Nautik											
Diplom (U) und entsprech. Ab- schlußprüfungen	m	301	293	-	41	167	52	3	30	8	
	w	11	11	-	-	8	3	-	-	-	
	i	312	304	-	41	175	55	3	30	8	
Promotionen	m	37	37	8	20	7	2	-	-	-	
	w	2	2	-	2	-	-	-	-	-	
	i	39	39	8	22	7	2	-	-	-	
LA Berufl. Sch./ Sekundarst. II, berufl. Schulen	m	3	3	-	-	1	2	-	-	-	
	w	-	-	-	-	-	-	-	-	-	
	i	3	3	-	-	1	2	-	-	-	
Fachhochschul- abschluß	m	878	873	3	96	572	197	2	3	5	
	w	33	32	-	5	23	4	-	-	1	
	i	911	905	3	101	595	201	2	3	6	
Studienbereich zusammen		m	1 219	1 206	11	157	747	253	5	33	13
		w	46	45	-	7	31	7	-	-	1
		i	1 265	1 251	11	164	778	260	5	33	14
Architektur, Innenarchitektur											
Diplom (U) und entsprech. Ab- schlußprüfungen	m	1 178	1 173	-	248	800	110	2	13	3	
	w	1 107	1 104	4	282	731	73	1	13	3	
	i	2 283	2 277	4	530	1 531	183	3	26	6	
Promotionen	m	55	55	6	22	18	2	1	6	-	
	w	16	16	1	5	5	1	-	4	-	
	i	71	71	7	27	23	3	1	10	-	
LA Berufl. Sch./ Sekundarst. II, berufl. Schulen	m	4	4	-	-	1	3	-	-	-	
	w	1	1	-	-	1	-	-	-	-	
	i	5	5	-	-	2	3	-	-	-	
Künstlerischer Abschluß	m	46	46	-	36	7	3	-	-	-	
	w	46	46	-	28	17	1	-	-	-	
	i	92	92	-	64	24	4	-	-	-	
Fachhochschul- abschluß	m	2 037	2 033	3	319	1 302	401	7	1	4	
	w	2 103	2 103	3	362	1 378	355	3	2	-	
	i	4 140	4 136	6	681	2 680	756	10	3	4	
Sonst. Abschluß	m	39	39	-	10	20	4	-	5	-	
	w	47	46	-	20	22	3	-	1	1	
	i	86	85	-	30	42	7	-	6	1	
Studienbereich zusammen		m	3 357	3 350	9	635	2 148	523	10	25	7
		w	3 320	3 316	8	697	2 154	433	4	20	4
		i	6 677	6 666	17	1 332	4 302	956	14	45	11
Raumplanung											
Diplom (U) und entsprech. Ab- schlußprüfungen	m	299	298	2	128	146	21	1	-	1	
	w	225	225	-	104	99	22	-	-	-	
	i	524	523	2	232	245	43	1	-	1	
Promotionen	m	33	33	4	14	9	-	1	5	-	
	w	9	9	1	7	1	-	-	-	-	
	i	42	42	5	21	10	-	1	5	-	
Fachhochschul- abschluß	m	143	143	-	24	105	14	-	-	-	
	w	64	64	-	10	51	3	-	-	-	
	i	207	207	-	34	156	17	-	-	-	
Sonst. Abschluß	m	3	3	-	-	2	1	-	-	-	
	w	2	2	-	-	2	-	-	-	-	
	i	5	5	-	-	4	1	-	-	-	

7 Abgelegte Prüfungen nach Fächergruppen, Studienbereichen, Prüfungsgruppen
und Note der Abschlußprüfung

Fächergruppe ----- Studienbereich	Prüfungsgruppe	Ge- schl	Abgelegte Prüfungen insgesamt	Davon							endgültig nicht bestanden	
				zusammen	bestanden							
					mit der Gesamtnote							
				mit Auszeich- nung	sehr gut	gut	befrie- digend	aus- reichend	Note nicht bekannt			
Studienbereich zusammen			m	478	477	6	166	262	36	2	5	1
			w	300	300	1	121	153	25	-	-	-
			i	778	777	7	287	415	61	2	5	1
Bauingenieurwesen												
	Diplom (U) und entsprech. Ab- schlußprüfungen	m	2 218	2 182	10	120	1 116	905	16	15	36	
		w	505	498	3	26	247	214	7	1	7	
		i	2 723	2 680	13	146	1 363	1 119	23	16	43	
	Promotionen	m	194	194	45	109	34	5	-	1	-	
		w	28	28	9	16	3	-	-	-	-	
		i	222	222	54	125	37	5	-	1	-	
	LA Berufl. Sch./ Sekundarst. II, berufl. Schulen	m	55	55	-	2	32	19	2	-	-	
		w	14	14	-	1	7	5	1	-	-	
		i	69	69	-	3	39	24	3	-	-	
	Fachhochschul- abschluß	m	3 352	3 319	2	223	1 701	1 309	76	8	33	
		w	683	680	1	53	375	229	22	-	3	
		i	4 035	3 999	3	276	2 076	1 538	98	8	36	
	Sonst. Abschluß	m	37	37	-	1	20	8	-	8	-	
		w	19	19	-	1	8	6	1	3	-	
		i	56	56	-	2	28	14	1	11	-	
Studienbereich zusammen			m	5 856	5 787	57	455	2 903	2 246	94	32	69
			w	1 249	1 239	13	97	640	454	31	4	10
			i	7 105	7 026	70	552	3 543	2 700	125	36	79
Vermessungswesen												
	Diplom (U) und entsprech. Ab- schlußprüfungen	m	201	200	-	16	117	60	1	6	1	
		w	88	88	-	6	56	22	-	4	-	
		i	289	288	-	22	173	82	1	10	1	
	Promotionen	m	23	23	4	15	1	2	-	1	-	
		w	4	4	-	2	2	-	-	-	-	
		i	27	27	4	17	3	2	-	1	-	
	Fachhochschul- abschluß	m	559	555	1	34	316	188	16	-	4	
		w	252	247	2	21	153	68	3	-	5	
		i	811	802	3	55	469	256	19	-	9	
	Sonst. Abschluß	m	2	2	-	-	1	1	-	-	-	
		w	-	-	-	-	-	-	-	-	-	
		i	2	2	-	-	1	1	-	-	-	
Studienbereich zusammen			m	785	780	5	65	435	251	17	7	5
			w	344	339	2	29	211	90	3	4	5
			i	1 129	1 119	7	94	646	341	20	11	10
Ingenieurwissen- schaften zusammen												
			m	35 285	34 985	628	5 983	20 234	7 637	182	321	300
			w	7 380	7 350	62	1 349	4 430	1 417	44	48	30
			i	42 665	42 335	690	7 332	24 664	9 054	226	369	330
Kunst, Kunstwissenschaft												
Kunst, Kunstwissen- schaft allgemein												
	Diplom (U) und entsprech. Ab- schlußprüfungen	m	185	184	9	74	69	10	1	21	1	
		w	593	588	18	209	238	66	3	54	5	
		i	778	772	27	283	307	76	4	75	6	
	Promotionen	m	79	79	16	38	13	5	-	7	-	
		w	141	141	20	71	32	5	-	13	-	
		i	220	220	36	109	45	10	-	20	-	
	Staatl. Lehramts- prüf (LA) Grund- und Hauptschulen	m	25	25	-	9	14	2	-	-	-	
		w	305	305	4	101	171	27	-	2	-	
		i	330	330	4	110	185	29	-	2	-	
	LA Realschulen/ Sekundarstufe I	m	22	22	1	7	8	6	-	-	-	
		w	120	120	3	45	55	17	-	-	-	
		i	142	142	4	52	63	23	-	-	-	

7 Abgelegte Prüfungen nach Fächergruppen, Studienbereichen, Prüfungsgruppen und Note der Abschlußprüfung

Fächergruppe ----- Studienbereich	Prüfungsgruppe	Ge- schl.	Abgelegte Prüfungen insgesamt	Davon							endgültig nicht bestanden
				zusammen	bestanden					Note nicht bekannt	
					mit der Gesamtnote						
					mit Auszeich- nung	sehr gut	gut	befrie- digend	aus- reichend		
	LA Gymnasien/ Sekundarst. II, allgem. Schulen	m	55	53	2	22	23	4	-	2	2
		w	139	137	12	42	75	6	-	2	2
		i	194	190	14	64	98	10	-	4	4
	LA Sonderschulen	m	4	4	-	3	1	-	-	-	-
		w	12	12	1	3	6	2	-	-	-
		i	16	16	1	6	7	2	-	-	-
	LA Berufl. Sch / Sekundarst. II, berufl. Schulen	m	2	2	-	-	2	-	-	-	-
		w	-	-	-	-	-	-	-	-	-
		i	2	2	-	-	2	-	-	-	-
	Künstlerischer Abschluß	m	18	18	16	1	1	-	-	-	-
		w	26	26	24	2	-	-	-	-	-
		i	44	44	40	3	1	-	-	-	-
	Fachhochschul- abschluß	m	40	40	-	12	24	4	-	-	-
		w	132	132	-	63	66	3	-	-	-
		i	172	172	-	75	90	7	-	-	-
	Sonst. Abschluß	m	1	1	1	-	-	-	-	-	-
		w	8	8	8	-	-	-	-	-	-
		i	9	9	9	-	-	-	-	-	-
	Studienbereich zusammen	m	431	428	45	166	155	31	1	30	3
		w	1 476	1 469	90	536	643	126	3	71	7
		i	1 907	1 897	135	702	798	157	4	101	10
Bildende Kunst											
	Diplom (U) und entsprech. Ab- schlußprüfungen	m	25	25	4	11	7	2	-	1	-
		w	27	27	2	17	7	1	-	-	-
		i	52	52	6	28	14	3	-	1	-
	Promotionen	m	-	-	-	-	-	-	-	-	-
		w	1	1	1	-	-	-	-	-	-
		i	1	1	1	-	-	-	-	-	-
	Staatl. Lehramts- prüf (LA) Grund- und Hauptschulen	m	1	1	-	-	-	1	-	-	-
		w	1	1	-	-	-	1	-	-	-
		i	2	2	-	-	-	2	-	-	-
	LA Realschulen/ Sekundarstufe I	m	2	2	-	1	1	-	-	-	-
		w	6	6	-	2	2	2	-	-	-
		i	8	8	-	3	3	2	-	-	-
	LA Gymnasien/ Sekundarst. II, allgem. Schulen	m	6	6	-	3	3	-	-	-	-
		w	6	6	-	3	3	-	-	-	-
		i	12	12	-	6	6	-	-	-	-
	LA Sonderschulen	m	-	-	-	-	-	-	-	-	-
		w	2	2	-	-	1	1	-	-	-
		i	2	2	-	-	1	1	-	-	-
	Künstlerischer Abschluß	m	171	170	56	35	25	4	-	50	1
		w	251	250	77	45	46	8	-	74	1
		i	422	420	133	80	71	12	-	124	2
	Fachhochschul- abschluß	m	9	9	-	7	2	-	-	-	-
		w	22	22	-	13	7	2	-	-	-
		i	31	31	-	20	9	2	-	-	-
	Sonst. Abschluß	m	1	1	-	1	-	-	-	-	-
		w	1	1	-	-	1	-	-	-	-
		i	2	2	-	1	1	-	-	-	-
	Studienbereich zusammen	m	215	214	60	58	38	7	-	51	1
		w	317	316	80	80	67	15	-	74	1
		i	532	530	140	138	105	22	-	125	2
Gestaltung											
	Diplom (U) und entsprech. Ab- schlußprüfungen	m	83	83	14	40	29	-	-	-	-
		w	64	64	11	25	27	1	-	-	-
		i	147	147	25	65	56	1	-	-	-

7 Abgelegte Prüfungen nach Fächergruppen, Studienbereichen, Prüfungsgruppen
und Note der Abschlußprüfung

Fächergruppe ----- Studienbereich	Prüfungsgruppe	Ge- schl	Abgelegte Prüfungen insgesamt	Davon							endgültig nicht bestanden
				zusammen	bestanden					Note nicht bekannt	
					mit der Gesamtnote						
				mit Auszeich- nung	sehr gut	gut	befrie- digend	aus- reichend			
Darstellende Kunst, Film und Fernsehen, Theaterwissenschaft	Promotionen	m	6	6	-	2	1	3	-	-	-
		w	1	1	-	-	1	-	-	-	-
		i	7	7	-	2	2	3	-	-	-
	Staatl Lehramts- prüf.(LA) Grund- und Hauptschulen	m	1	1	-	-	1	-	-	-	-
		w	45	44	-	4	34	6	-	-	1
		i	46	45	-	4	35	6	-	-	1
	LA Realschulen/ Sekundarstufe I	m	-	-	-	-	-	-	-	-	-
		w	9	9	-	2	5	2	-	-	-
		i	9	9	-	2	5	2	-	-	-
	LA Sonderschulen	m	2	2	-	2	-	-	-	-	-
		w	-	-	-	-	-	-	-	-	-
		i	2	2	-	2	-	-	-	-	-
	LA Berufl Sch / Sekundarst II, berufl Schulen	m	5	5	-	1	3	1	-	-	-
		w	8	8	-	-	7	1	-	-	-
		i	13	13	-	1	10	2	-	-	-
	Künstlerischer Abschluß	m	215	214	25	109	63	9	1	7	1
		w	245	245	16	142	68	6	-	13	-
		i	460	459	41	251	131	15	1	20	1
	Fachhochschul- abschluß	m	690	688	5	309	335	38	-	1	2
		w	1 180	1 180	12	519	602	43	2	2	-
		i	1 870	1 868	17	828	937	81	2	3	2
	Studienbereich zusammen	m	1 002	999	44	463	432	51	1	8	3
		w	1 552	1 551	39	692	744	59	2	15	1
		i	2 554	2 550	83	1 155	1 176	110	3	23	4
Musik, Musikwissenschaft	Diplom (U) und entsprech. Ab- schlußprüfungen	m	89	87	2	27	44	9	-	5	2
		w	196	193	11	57	97	21	3	4	3
		i	285	280	13	84	141	30	3	9	5
	Promotionen	m	5	5	-	4	-	-	-	1	-
		w	6	6	-	2	4	-	-	-	-
		i	11	11	-	6	4	-	-	1	-
	LA Realschulen/ Sekundarstufe I	m	7	7	-	1	4	2	-	-	-
		w	29	29	2	8	12	7	-	-	-
		i	36	36	2	9	16	9	-	-	-
	Sonstige LA nach Schularten/ Schulstufen	m	-	-	-	-	-	-	-	-	-
		w	4	4	-	2	2	-	-	-	-
		i	4	4	-	2	2	-	-	-	-
	Künstlerscher Abschluß	m	139	137	13	31	56	15	1	21	2
		w	221	220	21	39	73	20	-	67	1
		i	360	357	34	70	129	35	1	88	3
	Fachhochschul- abschluß	m	9	9	-	6	3	-	-	-	-
		w	13	13	2	4	6	1	-	-	-
		i	22	22	2	10	9	1	-	-	-
	Sonst. Abschluß	m	4	4	-	2	2	-	-	-	-
		w	18	18	1	14	3	-	-	-	-
		i	22	22	1	16	5	-	-	-	-
	Studienbereich zusammen	m	253	249	15	71	109	26	1	27	4
		w	487	483	37	126	197	49	3	71	4
		i	740	732	52	197	306	75	4	98	8
Diplom (U) und entsprech. Ab- schlußprüfungen	m	129	128	4	60	46	9	1	8	1	
	w	126	126	3	40	62	10	-	11	-	
	i	255	254	7	100	108	19	1	19	-	

7 Abgelegte Prüfungen nach Facherguppen, Studienbereichen, Prüfungsgruppen
und Note der Abschlußprüfung

Fächergruppe ----- Studienbereich	Prüfungsgruppe	Ge- schl	Abgelegte Prüfungen insgesamt	Davon							endgültig nicht bestanden
				zusammen	bestanden					Note nicht bekannt	
					mit der Gesamtnote						
					mit Auszeich- nung	sehr gut	gut	befrie- digend	aus- reichend		
Promotionen	m		41	41	8	15	6	1	-	11	-
	w		34	34	6	16	5	-	-	7	-
	i		75	75	14	31	11	1	-	18	-
Staatl Lehramts- prüf (LA) Grund- und Hauptschulen	m		69	69	1	27	37	4	-	-	-
	w		246	245	5	96	121	22	1	-	1
	i		315	314	6	123	158	26	1	-	1
Stufenübergr. LA Grund /Sekund. I Primarstufe	m		-	-	-	-	-	-	-	-	-
	w		2	2	-	-	1	1	-	-	-
	i		2	2	-	-	1	1	-	-	-
LA Realschulen/ Sekundarstufe I	m		56	55	-	16	27	10	2	-	1
	w		76	76	1	22	43	10	-	-	-
	i		132	131	1	38	70	20	2	-	1
Stufenübergr. LA Sekundarstufe II und I	m		4	4	-	2	2	-	-	-	-
	w		3	3	-	-	2	1	-	-	-
	i		7	7	-	2	4	1	-	-	-
LA Gymnasien/ Sekundarst II, allgem Schulen	m		135	133	3	33	78	10	1	8	2
	w		140	140	2	22	94	16	-	6	-
	i		275	273	5	55	172	26	1	14	2
LA Sonderschulen	m		6	6	-	3	3	-	-	-	-
	w		16	16	-	13	3	-	-	-	-
	i		22	22	-	16	6	-	-	-	-
LA Berufl Sch / Sekundarst II, berufl Schulen	m		1	1	-	-	1	-	-	-	-
	w		2	2	-	2	-	-	-	-	-
	i		3	3	-	2	1	-	-	-	-
Künstlerischer Abschluß	m		1 093	1 080	42	372	358	51	6	251	13
	w		1 323	1 311	47	443	406	68	5	342	12
	i		2 416	2 391	89	815	764	119	11	593	25
Fachhochschul- abschluß	m		1	1	-	-	-	1	-	-	-
	w		1	1	-	-	1	-	-	-	-
	i		2	2	-	-	1	1	-	-	-
Sonst. Abschluß	m		16	16	1	-	-	-	-	15	-
	w		19	19	-	3	2	1	-	13	-
	i		35	35	1	3	2	1	-	28	-
Studienbereich zusammen	m		1 551	1 534	59	528	558	86	10	293	17
	w		1 988	1 975	64	657	740	129	6	379	13
	i		3 539	3 509	123	1 185	1 298	215	16	672	30
Kunst, Kunstwissen- schaft zusammen	m		3 452	3 424	223	1 286	1 292	201	13	409	28
	w		5 820	5 794	310	2 091	2 391	378	14	610	26
	i		9 272	9 218	533	3 377	3 683	579	27	1 019	54
Außerhalb der Studien- bereichsgliederung											
Außerhalb der Studien- bereichsgliederung											
Fachhochschul- abschluß	m		-	-	-	-	-	-	-	-	-
	w		4	4	-	3	1	-	-	-	-
	i		4	4	-	3	1	-	-	-	-
Studienbereich zusammen	m		-	-	-	-	-	-	-	-	-
	w		4	4	-	3	1	-	-	-	-
	i		4	4	-	3	1	-	-	-	-
Außerhalb der Studien- bereichsgliederung zusammen											
	m		-	-	-	-	-	-	-	-	-
	w		4	4	-	3	1	-	-	-	-
	i		4	4	-	3	1	-	-	-	-
Insgesamt	m		127 071	125 305	4 207	26 378	55 537	30 567	4 648	3 968	1 766
	w		97 379	96 391	2 374	21 758	44 106	20 866	3 833	3 454	988
	i		224 450	221 696	6 581	48 136	99 643	51 433	8 481	7 422	2 754

8 Von Erstabsolventen abgelegte Prüfungen nach Fächergruppen, ausgewählten Studienfächern und Inanspruchnahme der Freiversuchsregelung

Facherguppe ----- 1 Studienfach	Ge- schlecht	Abgelegte Prüfungen insgesamt	Davon					endgültig nicht bestanden
			bestanden					
			zusammen	davon				
ohne Freiversuchs- regelung	als Freiversuch	nach voraus- gegangenem, nicht bestandenem Freiversuch		nach Prüfungs- wiederholung zur Notenver- besserung				
Sprach- und Kulturwissenschaften	m	8 572	8 445	8 374	60	3	8	127
	w	22 050	21 903	21 498	371	3	31	147
	i	30 622	30 348	29 872	431	6	39	274
darunter								
Interdisziplin. Studien (Schwerpunkt Sprach- u. Kulturwissenschaften)	m	61	60	60	-	-	-	1
	w	171	171	166	5	-	-	-
	i	232	231	226	5	-	-	1
Lernbereich Sprach- und Kulturwissenschaften	m	211	211	194	17	-	-	-
	w	349	346	290	56	-	-	3
	i	560	557	484	73	-	-	3
Evang. Theologie,- Religionslehre	m	447	437	437	-	-	-	10
	w	579	573	571	2	-	-	6
	i	1 026	1 010	1 008	2	-	-	16
Kath. Religionspäd., kirchliche Bildungsarbeit	m	52	52	50	1	1	-	-
	w	137	137	137	-	-	-	-
	i	189	189	187	1	1	-	-
Katholische Theologie,-Religionslehre	m	414	411	410	1	-	-	3
	w	456	450	448	1	-	1	6
	i	870	861	858	2	-	1	9
Philosophie	m	283	280	279	1	-	-	3
	w	131	130	130	-	-	-	1
	i	414	410	409	1	-	-	4
Journalistik	m	85	85	85	-	-	-	-
	w	117	117	115	2	-	-	-
	i	202	202	200	2	-	-	-
Allg. Sprachwissenschaft/Indogermanistik	m	71	68	65	3	-	-	3
	w	227	227	226	1	-	-	-
	i	298	295	291	4	-	-	3
Germanistik/Deutsch	m	1 378	1 358	1 350	7	-	1	20
	w	4 913	4 871	4 841	23	1	6	42
	i	6 291	6 229	6 191	30	1	7	62
Anglistik/Englisch	m	672	661	658	3	-	-	11
	w	2 186	2 171	2 157	10	-	4	15
	i	2 858	2 832	2 815	13	-	4	26
Französisch	m	90	89	88	1	-	-	1
	w	602	599	597	-	-	2	3
	i	692	688	685	1	-	2	4
Psychologie	m	740	735	731	2	-	2	5
	w	1 966	1 963	1 952	8	1	2	3
	i	2 706	2 698	2 683	10	1	4	8
Erziehungswissenschaft (Pädagogik)	m	1 052	1 011	1 003	7	1	-	41
	w	3 043	3 024	2 983	34	1	6	19
	i	4 095	4 035	3 986	41	2	6	60
Grundschul-/Primarstufenpädagogik	m	110	109	104	4	1	-	1
	w	1 304	1 296	1 127	169	-	-	8
	i	1 414	1 405	1 231	173	1	-	9
Gehörlosen-/Schwerhörigenpädagogik	m	18	18	18	-	-	-	-
	w	111	111	108	3	-	-	-
	i	129	129	126	3	-	-	-
Geistigbehindertenpädagogik/ Prakt.-Bildbaren-Pädagogik	m	142	142	139	3	-	-	-
	w	381	379	368	11	-	-	2
	i	523	521	507	14	-	-	-

8 Von Erstabsolventen abgelegte Prüfungen nach Fächergruppen, ausgewählten Studienfächern und Inanspruchnahme der Freiversuchsregelung

Fächergruppe ----- 1 Studienfach	Ge- schlecht	Abgelegte Prüfungen insgesamt	Davon					endgültig nicht bestanden
			bestanden					
			zusammen	davon				
				ohne Freiversuchs- regelung	als Freiversuch	nach voraus- gegangenem, nicht bestandenem Freiversuch	nach Prüfungs- wiederholung zur Notenver- besserung	
Körperbehindertenpädagogik	m	80	80	78	2	-	-	-
	w	223	222	220	2	-	-	1
	i	303	302	298	4	-	-	1
Lernbehindertenpädagogik	m	90	89	83	6	-	-	1
	w	317	315	289	24	-	2	2
	i	407	404	372	30	-	2	3
Sonderpädagogik	m	27	26	26	-	-	-	1
	w	171	170	167	3	-	-	1
	i	198	196	193	3	-	-	2
Sprachheilpädagogik/Logopädie	m	31	30	29	1	-	-	1
	w	227	227	220	7	-	-	-
	i	258	257	249	8	-	-	1
Verhaltensgestörtenpädagogik	m	19	19	18	1	-	-	-
	w	42	42	32	10	-	-	-
	i	61	61	50	11	-	-	-
Sport	m	1 303	1 246	1 241	1	-	4	57
	w	1 350	1 335	1 331	2	-	2	15
	i	2 653	2 581	2 572	3	-	6	72
darunter								
Sportpädagogik	m	1 185	1 130	1 125	1	-	4	55
	w	1 233	1 219	1 215	2	-	2	14
	i	2 418	2 349	2 340	3	-	6	69
.								
Rechts-, Wirtschafts- und Sozialwissenschaften	m	37 036	36 043	32 922	2 465	231	425	993
	w	30 333	29 672	26 904	2 232	218	318	661
	i	67 369	65 715	59 826	4 697	449	743	1 654
darunter								
Lernbereich Gesellschaftslehre	m	82	82	82	-	-	-	-
	w	634	630	621	6	-	3	4
	i	716	712	703	6	-	3	4
Politikwissenschaft/Politologie	m	880	871	869	2	-	-	9
	w	659	652	652	-	-	-	7
	i	1 539	1 523	1 521	2	-	-	16
Sozialwissenschaft	m	276	271	269	2	-	-	5
	w	348	343	342	-	-	1	5
	i	624	614	611	2	-	1	10
Sozialarbeit/-hilfe	m	700	700	700	-	-	-	-
	w	1 584	1 582	1 580	2	-	-	2
	i	2 284	2 282	2 280	2	-	-	2
Sozialpädagogik	m	700	696	689	7	-	-	4
	w	1 943	1 940	1 923	16	1	-	3
	i	2 643	2 636	2 612	23	1	-	7
Sozialwesen	m	1 042	1 038	1 013	22	3	-	4
	w	3 132	3 126	3 007	112	7	-	6
	i	4 174	4 164	4 020	134	10	-	10
Rechtswissenschaft	m	6 758	6 324	3 613	2 233	197	281	434
	w	5 866	5 396	2 958	2 001	190	247	470
	i	12 624	11 720	6 571	4 234	387	528	904
Betriebswirtschaftslehre	m	10 774	10 519	10 306	130	12	71	255
	w	6 493	6 429	6 317	66	11	35	64
	i	17 267	16 948	16 623	196	23	106	319

8 Von Erstabsolventen abgelegte Prüfungen nach Fächergruppen, ausgewählten Studienfächern und Inanspruchnahme der Freiversuchsregelung

Fächergruppe ----- 1 Studienfach	Ge- schlecht	Abgelegte Prüfungen insgesamt	Davon					endgültig nicht bestanden
			bestanden					
			zusammen	davon				
				ohne Freiversuchs- regelung	als Freiversuch	nach voraus- gegangenem, nicht bestandenem Freiversuch	nach Prüfungs- wiederholung zur Notenver- besserung	
Intern Betriebswirtschaft/Management	m	132	132	131	1	-	-	-
	w	149	149	147	2	-	-	-
	i	281	281	278	3	-	-	-
Sportökonomie	m	31	31	28	5	-	-	-
	w	10	10	10	-	-	-	-
	i	41	41	36	5	-	-	-
Volkswirtschaftslehre	m	1 155	1 103	1 090	12	-	1	52
	w	472	461	458	1	-	2	11
	i	1 627	1 564	1 548	13	-	3	63
Wirtschaftspädagogik	m	301	296	281	15	-	-	5
	w	351	348	333	15	-	-	3
	i	652	644	614	30	-	-	8
Wirtschaftswissenschaften	m	3 184	3 154	3 031	35	18	70	30
	w	1 738	1 729	1 681	10	9	29	9
	i	4 922	4 883	4 712	45	27	99	39
Wirtschaftsingenieurwesen	m	2 534	2 523	2 522	1	-	-	11
	w	442	439	438	1	-	-	3
	i	2 976	2 962	2 960	2	-	-	14
Mathematik, Naturwissenschaften	m	15 049	14 917	14 637	141	13	126	132
	w	9 119	9 083	8 954	71	5	53	36
	i	24 168	24 000	23 591	212	18	179	168
darunter								
Lernbereich Naturwiss./Sachunterricht	m	70	67	67	-	-	-	3
	w	632	625	617	3	3	2	7
	i	702	692	684	3	3	2	10
Mathematik	m	1 714	1 694	1 664	25	2	3	20
	w	1 419	1 411	1 364	42	-	5	8
	i	3 133	3 105	3 028	67	2	8	28
Informatik	m	3 431	3 379	3 301	9	4	65	52
	w	372	371	362	-	1	8	1
	i	3 803	3 750	3 663	9	5	73	53
Ingenieurnformatik	m	538	537	517	20	-	-	1
	w	29	29	28	1	-	-	-
	i	567	566	545	21	-	-	1
Wirtschaftsinformatik	m	1 019	1 012	997	2	-	13	7
	w	176	175	174	1	-	-	1
	i	1 195	1 187	1 171	3	-	13	8
Physik	m	2 414	2 392	2 319	47	5	21	22
	w	294	293	289	3	-	1	1
	i	2 708	2 685	2 608	50	5	22	23
Biochemie	m	119	119	118	1	-	-	-
	w	85	85	85	-	-	-	-
	i	204	204	203	1	-	-	-
Chemie	m	1 440	1 433	1 413	14	-	6	7
	w	602	598	585	6	1	6	4
	i	2 042	2 031	1 998	20	1	12	11
Lebensmittelchemie	m	68	68	65	3	-	-	-
	w	117	117	114	3	-	-	-
	i	185	185	179	6	-	-	-
Biologie	m	1 611	1 603	1 579	8	-	16	8
	w	2 372	2 370	2 337	4	-	29	2
	i	3 983	3 973	3 916	12	-	45	10

8 Von Erstabsolventen abgelegte Prüfungen nach Fächergruppen, ausgewählten Studienfächern und Inanspruchnahme der Freiversuchsregelung

Fächergruppe ----- 1. Studienfach	Ge- schlecht	Abgelegte Prüfungen insgesamt	Davon					endgültig nicht bestanden
			bestanden					
			zusammen	davon				
				ohne Freiversuchs- regelung	als Freiversuch	nach voraus- gegangenem, nicht bestandenem Freiversuch	nach Prüfungs- wiederholung zur Notenver- besserung	
Geologie/Paläontologie	m	420	415	412	1	1	1	5
	w	198	198	197	-	-	1	-
	i	618	613	609	1	1	2	5
Mineralogie	m	65	65	63	1	-	1	-
	w	28	28	27	-	-	1	-
	i	93	93	90	1	-	2	-
Geographie/Erdkunde	m	1 006	1 004	994	10	-	-	2
	w	923	919	911	8	-	-	4
	i	1 929	1 923	1 905	18	-	-	6
Humanmedizin	m	5 761	5 756	5 754	2	-	-	5
	w	5 092	5 089	5 087	2	-	-	3
	i	10 853	10 845	10 841	4	-	-	8
darunter:								
Zahnmedizin	m	811	809	807	2	-	-	2
	w	762	760	758	2	-	-	2
	i	1 573	1 569	1 565	4	-	-	4
Agrar-, Forst- und Ernährungs- wissenschaften	m	2 315	2 296	2 267	27	-	2	19
	w	2 423	2 415	2 388	26	-	1	8
	i	4 738	4 711	4 655	53	-	3	27
darunter:								
Landespflege/Landschaftsgestaltung	m	578	575	573	2	-	-	3
	w	725	725	722	3	-	-	-
	i	1 303	1 300	1 295	5	-	-	3
Naturschutz	m	24	24	22	1	-	1	-
	w	12	12	12	-	-	-	-
	i	36	36	34	1	-	1	-
Agrarwissenschaft/Landwirtschaft	m	614	608	583	24	-	1	6
	w	352	351	337	13	-	1	1
	i	966	959	920	37	-	2	7
Ernährungswissenschaft	m	5	4	4	-	-	-	1
	w	56	56	54	2	-	-	-
	i	61	60	58	2	-	-	1
Haushalts- und Ernährungswissenschaft	m	150	149	149	-	-	-	1
	w	811	806	798	8	-	-	5
	i	961	955	947	8	-	-	6
Ingenieurwissenschaften	m	31 931	31 652	30 810	222	137	483	279
	w	6 843	6 819	6 739	32	23	25	24
	i	38 774	38 471	37 549	254	160	508	303
darunter:								
Chemie-Ingenieurwesen/Chemietechnik	m	612	607	602	5	-	-	5
	w	220	219	214	5	-	-	1
	i	832	826	816	10	-	-	6
Feinwerktechnik	m	473	466	465	1	-	-	7
	w	45	43	43	-	-	-	2
	i	518	509	508	1	-	-	9
Fertigungs-/Produktionstechnik	m	786	783	736	42	5	-	3
	w	29	28	27	1	-	-	1
	i	815	811	763	43	5	-	4

8 Von Erstabsolventen abgelegte Prüfungen nach Fächergruppen, ausgewählten Studienfächern und Inanspruchnahme der Freiversuchsregelung

Fächergruppe ----- † Studienfach	Ge- schlecht	Abgelegte Prüfungen insgesamt	Davon					endgültig nicht bestanden
			bestanden					
			zusammen	davon				
				ohne Freiversuchs- regelung	als Freiversuch	nach voraus- gegangenem, nicht bestandenem Freiversuch	nach Prüfungs- wiederholung zur Notenver- besserung	
Maschinenbau/-wesen	m	6 924	6 863	6 474	45	44	300	61
	w	325	323	297	8	4	14	2
	i	7 249	7 186	6 771	53	48	314	63
Metalltechnik	m	91	91	78	13	-	-	-
	w	10	10	10	-	-	-	-
	i	101	101	88	13	-	-	-
Physikalische Technik	m	487	483	456	27	-	-	4
	w	67	67	65	2	-	-	-
	i	554	550	521	29	-	-	4
Versorgungstechnik	m	806	784	773	11	-	-	22
	w	72	72	70	2	-	-	-
	i	878	856	843	13	-	-	22
Elektr. Energietechnik	m	580	580	574	6	-	-	-
	w	16	16	16	-	-	-	-
	i	596	596	590	6	-	-	-
Elektrotechnik/Elektronik	m	6 591	6 521	6 275	54	35	157	70
	w	224	224	213	1	3	7	-
	i	6 815	6 745	6 488	55	38	164	70
Nachrichten-/Informationstechnik	m	1 063	1 061	1 058	2	1	-	2
	w	35	35	34	1	-	-	-
	i	1 098	1 096	1 092	3	1	-	2
Architektur	m	2 961	2 956	2 956	-	-	-	5
	w	2 669	2 667	2 663	4	-	-	2
	i	5 630	5 623	5 619	4	-	-	7
Bauingenieurwesen/Ingenieurbau	m	5 370	5 305	5 226	16	48	15	65
	w	1 128	1 118	1 094	7	16	1	10
	i	6 498	6 423	6 320	23	64	16	75
Vermessungswesen (Geodäsie)	m	693	688	687	-	1	-	5
	w	262	258	257	1	-	-	4
	i	955	946	944	1	1	-	9
Kunst, Kunstwissenschaft	m	2 776	2 764	2 754	4	2	4	12
	w	4 697	4 679	4 663	13	-	3	18
	i	7 473	7 443	7 417	17	2	7	30
darunter:								
Kunsterziehung	m	128	126	123	-	-	3	2
	w	642	639	635	3	-	1	3
	i	770	765	758	3	-	4	5
Bildende Kunst/Graphik	m	100	100	100	-	-	-	-
	w	152	152	150	2	-	-	-
	i	252	252	250	2	-	-	-
Darstellende Kunst/Bühnenkunst/Regie	m	50	50	49	1	-	-	-
	w	115	115	110	5	-	-	-
	i	165	165	159	6	-	-	-
Musikerziehung	m	400	397	393	3	1	-	3
	w	611	610	607	3	-	-	1
	i	1 011	1 007	1 000	6	1	-	4
Insgesamt	m	104 928	103 300	98 940	2 922	386	1 052	1 628
	w	82 616	81 701	78 270	2 749	249	433	915
	i	187 544	185 001	177 210	5 671	635	1 485	2 543

9 Von ausländischen Absolventen bestandene Prüfungen nach Herkunftsländern und Facherguppen

Herkunftsland (Staatsangehörigkeit)	Ge- schl	Ins- gesamt	Davon in der Fächergruppe									
			Sprach- und Kultur- wissen- schaften	Sport	Rechts- Wirtschafts- und Sozial- wissen- schaften	Mathe- matik, Natur- wissen- schaften	Human- medizin	Vete- rinär- medizin	Agrar-, Forst- u Ernähr-, wissen- schaften	Inge- nieur- wissen- schaften	Kunst, Kunst- wissen- schaft	Sonstige Fächer
Europa												
Europäische Union (EU)												
Belgien	m	36	2	-	11	5	1	-	1	12	4	-
	w	31	9	-	9	4	2	-	-	-	7	-
	i	67	11	-	20	9	3	-	1	12	11	-
Dänemark	m	15	3	-	4	2	1	-	-	4	1	-
	w	23	5	-	7	1	3	-	-	1	6	-
	i	38	8	-	11	3	4	-	-	5	7	-
Finnland	m	15	-	1	2	2	2	-	1	4	3	-
	w	53	15	-	16	5	5	4	-	3	5	-
	i	68	15	1	18	7	7	4	1	7	8	-
Frankreich	m	261	9	1	104	25	5	-	1	105	11	-
	w	318	86	1	152	14	3	-	2	37	23	-
	i	579	95	2	256	39	8	-	3	142	34	-
Griechenland	m	349	33	11	78	57	70	-	3	81	16	-
	w	270	102	4	61	25	41	1	4	15	17	-
	i	619	135	15	139	82	111	1	7	96	33	-
Großbritannien und Nordirland	m	82	6	1	23	21	4	-	2	13	12	-
	w	87	21	1	40	8	1	-	2	4	10	-
	i	169	27	2	63	29	5	-	4	17	22	-
Irland	m	16	-	-	5	3	3	-	-	4	1	-
	w	17	8	-	8	-	1	-	-	-	-	-
	i	33	8	-	13	3	4	-	-	4	1	-
Italien	m	238	24	1	67	41	10	-	7	66	22	-
	w	201	70	1	57	32	8	-	3	13	17	-
	i	439	94	2	124	73	18	-	10	79	39	-
Luxemburg	m	82	12	7	17	10	1	-	1	34	-	-
	w	41	16	2	7	2	3	1	1	4	5	-
	i	123	28	9	24	12	4	1	2	38	5	-
Niederlande	m	151	13	1	32	20	10	-	3	64	8	-
	w	56	11	-	12	9	2	1	2	5	14	-
	i	207	24	1	44	29	12	1	5	69	22	-
Österreich	m	404	29	2	135	76	15	1	7	116	23	-
	w	250	66	1	65	32	17	7	4	25	33	-
	i	654	95	3	200	108	32	8	11	141	56	-
Portugal	m	50	5	-	16	3	3	-	-	23	-	-
	w	55	20	-	16	5	5	-	3	4	2	-
	i	105	25	-	32	8	8	-	3	27	2	-
Schweden	m	24	1	-	11	4	2	-	-	3	3	-
	w	37	12	-	19	-	1	1	-	4	-	-
	i	61	13	-	30	4	3	1	-	7	3	-
Spanien	m	156	22	4	44	16	10	-	3	45	12	-
	w	160	46	-	55	19	11	-	2	7	20	-
	i	316	68	4	99	35	21	-	5	52	32	-
EU zusammen	m	1 879	159	29	549	285	137	1	29	574	116	-
	w	1 599	487	10	524	156	103	15	23	122	159	-
	i	3 478	646	39	1 073	441	240	16	52	696	275	-
Übriges Europa												
Albanien	m	8	-	-	1	1	-	1	1	1	3	-
	w	5	1	-	-	-	1	-	-	-	3	-
	i	13	1	-	1	1	1	1	1	1	6	-
Bosnien-Herzegowina	m	36	1	-	5	2	5	-	2	19	2	-
	w	24	3	-	4	2	3	-	-	11	1	-
	i	60	4	-	9	4	8	-	2	30	3	-

9 Von ausländischen Absolventen bestandene Prüfungen nach Herkunftsländern und Fächergruppen

Herkunftsland (Staatsangehörigkeit)	Geschl.	Insgesamt	Davon in der Fächergruppe									
			Sprach- und Kulturwissenschaften	Sport	Rechts-, Wirtschafts- und Sozialwissenschaften	Mathematik, Naturwissenschaften	Humanmedizin	Veterinärmedizin	Agrar-, Forst- u. Ernähr.-wissenschaften	Ingenieurwissenschaften	Kunst, Kunstwissenschaft	Sonstige Fächer
Bulgarien	m	41	1	-	12	5	4	-	1	7	11	-
	w	70	15	-	25	6	2	-	-	4	18	-
	i	111	16	-	37	11	6	-	1	11	29	-
Estland	m	6	2	-	2	1	-	-	-	1	-	-
	w	14	4	-	7	-	1	-	1	-	1	-
	i	20	6	-	9	1	1	-	1	1	1	-
Island	m	10	1	1	-	2	1	1	-	2	2	-
	w	21	5	-	4	2	1	1	-	4	4	-
	i	31	6	1	4	4	2	2	-	6	6	-
Jugoslawien (Serbien/Montenegro)	m	151	14	-	34	21	8	1	3	63	7	-
	w	115	26	-	35	11	12	-	1	18	12	-
	i	266	40	-	69	32	20	1	4	81	19	-
Kroatien	m	129	8	1	35	23	6	1	1	53	1	-
	w	117	35	-	42	13	7	-	-	13	7	-
	i	246	43	1	77	36	13	1	1	66	8	-
Lettland	m	4	1	-	2	-	-	-	-	1	-	-
	w	12	2	-	3	-	2	-	-	1	4	-
	i	16	3	-	5	-	2	-	-	2	4	-
Liechtenstein	m	1	-	-	-	-	-	-	-	1	-	-
	w	1	-	-	-	-	-	-	-	-	1	-
	i	2	-	-	-	-	-	-	-	1	1	-
Litauen	m	9	1	-	3	-	2	1	1	1	-	-
	w	11	5	-	3	-	1	-	-	1	1	-
	i	20	6	-	6	-	3	1	1	2	1	-
Malta	m	-	-	-	-	-	-	-	-	-	-	-
	w	1	1	-	-	-	-	-	-	-	-	-
	i	1	1	-	-	-	-	-	-	-	-	-
Mazedonien	m	3	-	-	-	-	-	-	-	2	1	-
	w	3	1	1	-	-	-	-	-	-	1	-
	i	6	1	1	-	-	-	-	-	2	2	-
Moldau, Republik	m	4	-	-	-	1	-	-	-	1	2	-
	w	3	-	-	1	-	-	-	-	2	-	-
	i	7	-	-	1	1	-	-	-	3	2	-
Norwegen	m	45	3	-	14	2	18	-	-	6	2	-
	w	51	3	-	10	1	23	9	-	5	-	-
	i	96	6	-	24	3	41	9	-	11	2	-
Polen	m	161	23	-	67	22	4	-	1	30	14	-
	w	203	55	-	91	5	22	-	-	9	21	-
	i	364	78	-	158	27	26	-	1	39	35	-
Rumänien	m	42	7	-	6	10	4	-	-	8	7	-
	w	60	6	-	9	19	6	-	-	6	14	-
	i	102	13	-	15	29	10	-	-	14	21	-
Russische Föderation	m	117	5	-	20	25	18	1	1	27	20	-
	w	171	26	-	45	27	17	-	3	9	44	-
	i	288	31	-	65	52	35	1	4	36	64	-
San Marino	m	-	-	-	-	-	-	-	-	-	-	-
	w	1	1	-	-	-	-	-	-	-	-	-
	i	1	1	-	-	-	-	-	-	-	-	-
Schweiz	m	95	16	-	26	12	1	-	6	18	16	-
	w	83	26	-	18	5	2	-	2	3	27	-
	i	178	42	-	44	17	3	-	8	21	43	-

9 Von ausländischen Absolventen bestandene Prüfungen nach Herkunftsländern und Fächergruppen

Herkunftsland (Staatsangehörigkeit)	Geschl.	Ins- gesamt	Davon in der Fächergruppe									
			Sprach- und Kultur- wissen- schaften	Sport	Rechts-, Wirtschafts- und Sozial- wissen- schaften	Mathe- matik, Natur- wissen- schaften	Human- medizin	Vete- rinär- medizin	Agrar-, Forst- u Ernähr.- wissen- schaften	Inge- nieur- wissen- schaften	Kunst, Kunst- wissen- schaft	Sonstige Fächer
Slowakei	m	17	4	-	1	2	4	1	-	3	2	-
	w	13	5	-	5	-	-	-	-	1	2	-
	i	30	9	-	6	2	4	1	-	4	4	-
Slowenien	m	20	1	-	5	4	-	-	-	7	3	-
	w	19	6	-	7	1	-	-	1	3	1	-
	i	39	7	-	12	5	-	-	1	10	4	-
Tschechische Republik	m	47	3	2	14	4	1	1	1	16	5	-
	w	47	11	1	17	2	-	-	-	5	11	-
	i	94	14	3	31	6	1	1	1	21	16	-
Türkei	m	781	52	2	235	92	37	3	8	339	13	-
	w	444	103	2	201	41	29	2	10	39	17	-
	i	1 225	155	4	436	133	66	5	18	378	30	-
Ukraine	m	57	2	-	3	13	11	-	-	20	8	-
	w	40	14	-	7	9	5	-	-	-	5	-
	i	97	16	-	10	22	16	-	-	20	13	-
Ungarn	m	57	6	-	17	7	5	-	-	13	9	-
	w	76	25	-	22	8	3	-	2	4	12	-
	i	133	31	-	39	15	8	-	2	17	21	-
Vatikanstadt	m	-	-	-	-	-	-	-	-	-	-	-
	w	1	1	-	-	-	-	-	-	-	-	-
	i	1	1	-	-	-	-	-	-	-	-	-
Weißrussland	m	7	-	-	1	3	1	-	-	1	1	-
	w	11	1	-	4	-	4	-	-	-	2	-
	i	18	1	-	5	3	5	-	-	1	3	-
Zypern	m	11	2	-	2	-	2	-	1	2	2	-
	w	8	6	-	-	-	2	-	-	-	-	-
	i	19	8	-	2	-	4	-	1	2	2	-
Übriges Europa	m	4	-	-	1	-	2	-	-	1	-	-
	w	1	-	-	-	-	-	-	-	-	1	-
	i	5	-	-	1	-	2	-	-	1	1	-
Übriges Europa zusammen	m	1 883	153	6	506	252	134	11	27	643	131	-
	w	1 626	387	4	560	152	143	12	20	138	210	-
	i	3 489	540	10	1 066	404	277	23	47	781	341	-
Europa zusammen	m	3 742	312	35	1 055	537	271	12	56	1 217	247	-
	w	3 225	874	14	1 084	308	246	27	43	260	369	-
	i	6 967	1 186	49	2 139	845	517	39	99	1 477	616	-
Afrika												
Ägypten	m	62	3	-	6	9	6	-	1	34	3	-
	w	9	2	-	3	-	2	-	2	-	-	-
	i	71	5	-	9	9	8	-	3	34	3	-
Äquatorialguinea	m	1	-	-	-	-	-	-	-	1	-	-
	w	-	-	-	-	-	-	-	-	-	-	-
	i	1	-	-	-	-	-	-	-	1	-	-
Äthiopien	m	49	1	-	2	14	3	-	11	18	-	-
	w	7	1	-	3	2	-	-	-	1	-	-
	i	56	2	-	5	16	3	-	11	19	-	-
Algerien	m	15	-	-	4	4	-	-	-	7	-	-
	w	6	1	-	2	2	-	1	-	-	-	-
	i	21	1	-	6	6	-	1	-	7	-	-
Angola	m	8	-	-	1	4	1	-	1	1	-	-
	w	3	-	-	-	3	-	-	-	-	-	-
	i	11	-	-	1	7	1	-	1	1	-	-

9 Von ausländischen Absolventen bestandene Prüfungen nach Herkunftsländern und Fächergruppen

Herkunftsland (Staatsangehörigkeit)	Ge- schl.	ins- gesamt	Davon in der Fächergruppe									
			Sprach- und Kultur- wissen- schaften	Sport	Rechts- Wirtschafts- und Sozial- wissen- schaften	Mathe- matik, Natur- wissen- schaften	Human- medizin	Vete- rinär- medizin	Agrar- Forst- u. Ernähr- wissen- schaften	Inge- nieur- wissen- schaften	Kunst, Kunst- wissen- schaft	Sonstige Fächer
Benin	m	9	-	-	3	-	-	-	4	1	1	-
	w	2	-	-	-	-	-	-	2	-	-	-
	i	11	-	-	3	-	-	-	6	1	1	-
Botsuana	m	-	-	-	-	-	-	-	-	-	-	-
	w	1	-	-	-	-	-	-	1	-	-	-
	i	1	-	-	-	-	-	-	1	-	-	-
Burkina Faso	m	4	2	-	-	1	-	-	-	1	-	-
	w	-	-	-	-	-	-	-	-	-	-	-
	i	4	2	-	-	1	-	-	-	1	-	-
Burundi	m	2	1	-	-	1	-	-	-	-	-	-
	w	-	-	-	-	-	-	-	-	-	-	-
	i	2	1	-	-	1	-	-	-	-	-	-
Cote d'Ivoire	m	11	-	-	1	3	-	-	1	6	-	-
	w	4	2	-	1	-	1	-	-	-	-	-
	i	15	2	-	2	3	1	-	1	6	-	-
Eritrea	m	1	1	-	-	-	-	-	-	-	-	-
	w	-	-	-	-	-	-	-	-	-	-	-
	i	1	1	-	-	-	-	-	-	-	-	-
Gabun	m	6	-	-	-	2	-	-	-	4	-	-
	w	1	1	-	-	-	-	-	-	-	-	-
	i	7	1	-	-	2	-	-	-	4	-	-
Gambia	m	1	-	-	-	-	-	-	1	-	-	-
	w	-	-	-	-	-	-	-	-	-	-	-
	i	1	-	-	-	-	-	-	1	-	-	-
Ghana	m	24	3	-	6	5	5	-	2	3	-	-
	w	2	-	-	-	-	-	-	-	1	1	-
	i	26	3	-	6	5	5	-	2	4	1	-
Guinea	m	5	1	-	2	1	-	-	-	1	-	-
	w	-	-	-	-	-	-	-	-	-	-	-
	i	5	1	-	2	1	-	-	-	1	-	-
Kamerun	m	91	5	-	8	8	17	1	1	51	-	-
	w	23	2	-	7	3	7	-	2	2	-	-
	i	114	7	-	15	11	24	1	3	53	-	-
Kap Verde	m	6	-	-	1	-	-	-	-	5	-	-
	w	3	-	-	-	-	-	-	1	2	-	-
	i	9	-	-	1	-	-	-	1	7	-	-
Kenia	m	15	-	-	5	1	-	-	3	6	-	-
	w	5	-	-	1	-	-	-	3	-	1	-
	i	20	-	-	6	1	-	-	6	6	1	-
Komoren	m	-	-	-	-	-	-	-	-	-	-	-
	w	2	-	-	-	2	-	-	-	-	-	-
	i	2	-	-	-	2	-	-	-	-	-	-
Kongo, Dem. Republik	m	13	3	-	1	3	-	-	-	6	-	-
	w	3	-	-	2	1	-	-	-	-	-	-
	i	16	3	-	3	4	-	-	-	6	-	-
Kongo, Republik	m	5	2	-	1	1	-	-	-	1	-	-
	w	1	-	-	-	-	1	-	-	-	-	-
	i	6	2	-	1	1	1	-	-	1	-	-
Lesotho	m	-	-	-	-	-	-	-	-	-	-	-
	w	1	1	-	-	-	-	-	-	-	-	-
	i	1	1	-	-	-	-	-	-	-	-	-
Libyen	m	2	-	-	-	-	-	-	-	2	-	-
	w	-	-	-	-	-	-	-	-	-	-	-
	i	2	-	-	-	-	-	-	-	2	-	-

9 Von ausländischen Absolventen bestandene Prüfungen nach Herkunftsländern und Fächergruppen

Herkunftsland (Staatsangehörigkeit)	Geschl.	Ins- gesamt	Davon in der Fächergruppe									
			Sprach- und Kultur- wissen- schaften	Sport	Rechts- Wirtschafts- und Sozial- wissen- schaften	Mathe- matik, Natur- wissen- schaften	Human- medizin	Vete- rinär- medizin	Agrar- Forst- u. Ernähr- wissen- schaften	Inge- nieur- wissen- schaften	Kunst, Kunst- wissen- schaft	Sonstige Fächer
Madagaskar	m	5	1	-	-	2	-	-	1	1	-	-
	w	5	2	-	-	-	-	-	1	2	-	-
	i	10	3	-	-	2	-	-	2	3	-	-
Malawi	m	1	-	-	1	-	-	-	-	-	-	-
	w	1	-	-	-	1	-	-	-	-	-	-
	i	2	-	-	1	1	-	-	-	-	-	-
Mali	m	9	2	-	-	1	-	-	2	4	-	-
	w	2	-	-	1	-	-	-	1	-	-	-
	i	11	2	-	1	1	-	-	3	4	-	-
Marokko	m	253	5	1	13	39	-	-	3	192	-	-
	w	24	5	-	2	8	2	-	-	7	-	-
	i	277	10	1	15	47	2	-	3	199	-	-
Mauretanien	m	7	-	-	-	-	-	-	-	7	-	-
	w	-	-	-	-	-	-	-	-	-	-	-
	i	7	-	-	-	-	-	-	-	7	-	-
Mauritius	m	2	-	-	1	-	-	-	-	1	-	-
	w	-	-	-	-	-	-	-	-	-	-	-
	i	2	-	-	1	-	-	-	-	1	-	-
Mosambik	m	10	1	-	4	4	-	-	1	-	-	-
	w	2	-	-	-	2	-	-	-	-	-	-
	i	12	1	-	4	6	-	-	1	-	-	-
Niger	m	1	-	-	-	-	-	-	-	1	-	-
	w	-	-	-	-	-	-	-	-	-	-	-
	i	1	-	-	-	-	-	-	-	1	-	-
Nigeria	m	31	18	-	4	2	3	-	2	4	-	-
	w	4	1	-	2	-	1	-	-	-	-	-
	i	35	17	-	6	2	4	-	2	4	-	-
Ruanda	m	7	-	-	1	1	-	-	-	5	-	-
	w	2	-	-	-	1	-	-	-	1	-	-
	i	9	-	-	1	2	-	-	-	6	-	-
Sambia	m	2	-	-	-	-	1	-	1	-	-	-
	w	2	-	-	-	-	2	-	-	-	-	-
	i	4	-	-	-	-	3	-	1	-	-	-
Senegal	m	10	1	-	3	1	1	-	-	4	-	-
	w	5	3	-	2	-	-	-	-	-	-	-
	i	15	4	-	5	1	1	-	-	4	-	-
Sierra Leone	m	5	-	-	1	-	2	-	1	1	-	-
	w	-	-	-	-	-	-	-	-	-	-	-
	i	5	-	-	1	-	2	-	1	1	-	-
Simbabwe	m	2	-	-	-	2	-	-	-	-	-	-
	w	-	-	-	-	-	-	-	-	-	-	-
	i	2	-	-	-	2	-	-	-	-	-	-
Somalia	m	2	-	-	-	1	-	-	1	-	-	-
	w	1	1	-	-	-	-	-	-	-	-	-
	i	3	1	-	-	1	-	-	1	-	-	-
Sudan	m	22	1	-	7	1	2	1	6	4	-	-
	w	2	1	-	-	-	1	-	-	-	-	-
	i	24	2	-	7	1	3	1	6	4	-	-
Südafrika	m	6	1	-	1	1	-	-	-	2	1	-
	w	2	1	-	1	-	-	-	-	-	-	-
	i	8	2	-	2	1	-	-	-	2	1	-
Tansania, Ver. Republik	m	6	-	-	-	1	1	-	1	3	-	-
	w	1	-	-	-	1	-	-	-	-	-	-
	i	7	-	-	-	2	1	-	1	3	-	-

9 Von ausländischen Absolventen bestandene Prüfungen nach Herkunftsländern und Fächergruppen

Herkunftsland (Staatsangehörigkeit)	Geschlecht	Insgesamt	Davon in der Fächergruppe									
			Sprach- und Kulturwissenschaften	Sport	Rechts-, Wirtschafts- und Sozialwissenschaften	Mathematik, Naturwissenschaften	Humanmedizin	Veterinärmedizin	Agrar-, Forst- u. Ernährungswissenschaften	Ingenieurwissenschaften	Kunst, Kunstwissenschaft	Sonstige Fächer
Togo	m	15	3	-	2	2	-	-	3	5	-	-
	w	1	-	-	-	-	-	-	-	-	1	-
	i	16	3	-	2	2	-	-	3	5	1	-
Tschad	m	8	-	-	-	1	-	-	2	5	-	-
	w	-	-	-	-	-	-	-	-	-	-	-
	i	8	-	-	-	1	-	-	2	5	-	-
Tunesien	m	65	3	-	5	14	-	-	1	42	-	-
	w	11	-	-	-	5	-	-	-	6	-	-
	i	76	3	-	5	19	-	-	1	48	-	-
Uganda	m	11	1	-	3	1	-	-	2	3	1	-
	w	2	1	-	1	-	-	-	-	-	-	-
	i	13	2	-	4	1	-	-	2	3	1	-
Übnges Afrika	m	1	-	-	-	-	-	1	-	-	-	-
	w	-	-	-	-	-	-	-	-	-	-	-
	i	1	-	-	-	-	-	1	-	-	-	-
Afrika zusammen	m	811	57	1	87	131	42	3	52	432	6	-
	w	140	25	-	28	31	17	1	13	22	3	-
	i	951	82	1	115	162	59	4	65	454	9	-
Amerika												
Argentinien	m	17	-	-	6	3	-	-	2	5	1	-
	w	15	5	-	6	-	-	-	1	1	2	-
	i	32	5	-	12	3	-	-	3	6	3	-
Bolivien	m	14	2	-	2	2	-	-	3	5	-	-
	w	5	-	-	1	-	2	-	-	2	-	-
	i	19	2	-	3	2	2	-	3	7	-	-
Brasilien	m	56	5	1	8	14	-	1	6	14	7	-
	w	64	11	2	12	13	3	2	4	5	12	-
	i	120	16	3	20	27	3	3	10	19	19	-
Chile	m	30	-	-	6	7	1	-	6	2	8	-
	w	9	3	-	-	3	-	-	-	1	2	-
	i	39	3	-	6	10	1	-	6	3	10	-
Costa Rica	m	9	1	-	1	3	-	-	2	2	-	-
	w	2	-	-	1	1	-	-	-	-	-	-
	i	11	1	-	2	4	-	-	2	2	-	-
Dominikanische Republik	m	2	-	-	-	-	-	-	2	-	-	-
	w	2	-	-	-	-	-	-	2	-	-	-
	i	4	-	-	-	-	-	-	4	-	-	-
Ecuador	m	13	-	-	2	1	-	-	-	8	2	-
	w	6	1	-	2	-	-	-	1	1	1	-
	i	19	1	-	4	1	-	-	1	9	3	-
El Salvador	m	1	-	-	-	-	-	-	-	1	-	-
	w	4	2	-	1	-	-	-	-	1	-	-
	i	5	2	-	1	-	-	-	-	2	-	-
Guatemala	m	2	-	-	-	-	1	-	1	-	-	-
	w	-	-	-	-	-	-	-	-	-	-	-
	i	2	-	-	-	-	1	-	1	-	-	-
Guyana	m	1	-	-	1	-	-	-	-	-	-	-
	w	-	-	-	-	-	-	-	-	-	-	-
	i	1	-	-	1	-	-	-	-	-	-	-
Haiti	m	4	-	-	1	-	-	-	1	2	-	-
	w	-	-	-	-	-	-	-	-	-	-	-
	i	4	-	-	1	-	-	-	1	2	-	-
Honduras	m	2	-	-	1	-	-	-	-	1	-	-
	w	-	-	-	-	-	-	-	-	-	-	-
	i	2	-	-	1	-	-	-	-	1	-	-

9 Von ausländischen Absolventen bestandene Prüfungen nach Herkunftsländern und Fächergruppen

Herkunftsland (Staatsangehörigkeit)	Geschl.	Insgesamt	Davon in der Fächergruppe									
			Sprach- und Kultur- wissen- schaften	Sport	Rechts-, Wirtschafts- und Sozial- wissen- schaften	Mathe- matik, Natur- wissen- schaften	Human- medizin	Vete- rinär- medizin	Agrar-, Forst- u. Ernähr- wissen- schaften	Inge- nieur- wissen- schaften	Kunst, Kunst- wissen- schaft	Sonstige Fächer
Jamaika	m	-	-	-	-	-	-	-	-	-	-	-
	w	1	-	-	-	-	-	-	-	1	-	-
	i	1	-	-	-	-	-	-	-	1	-	-
Kanada	m	18	3	-	6	4	-	-	-	4	1	-
	w	11	4	1	-	2	1	-	-	1	2	-
	i	29	7	1	6	6	1	-	-	5	3	-
Kolumbien	m	18	1	2	6	3	-	-	3	2	1	-
	w	20	4	-	6	5	1	-	1	1	2	-
	i	38	5	2	12	8	1	-	4	3	3	-
Kuba	m	6	1	-	1	2	-	-	-	-	2	-
	w	-	-	-	-	-	-	-	-	-	-	-
	i	6	1	-	1	2	-	-	-	-	2	-
Mexiko	m	21	3	-	6	3	1	-	2	6	-	-
	w	17	3	-	2	3	-	1	1	4	3	-
	i	38	6	-	8	6	1	1	3	10	3	-
Nicaragua	m	3	-	-	-	1	-	-	1	1	-	-
	w	4	1	-	1	1	-	-	-	1	-	-
	i	7	1	-	1	2	-	-	1	2	-	-
Panama	m	1	-	-	-	1	-	-	-	-	-	-
	w	-	-	-	-	-	-	-	-	-	-	-
	i	1	-	-	-	1	-	-	-	-	-	-
Paraguay	m	2	1	-	-	1	-	-	-	-	-	-
	w	1	-	-	-	1	-	-	-	-	-	-
	i	3	1	-	-	2	-	-	-	-	-	-
Peru	m	29	6	-	3	4	1	-	3	10	2	-
	w	18	-	-	8	2	-	-	4	4	-	-
	i	47	6	-	11	6	1	-	7	14	2	-
Trinidad und Tobago	m	1	-	-	1	-	-	-	-	-	-	-
	w	2	-	-	-	-	-	-	1	-	1	-
	i	3	-	-	1	-	-	-	1	-	1	-
Uruguay	m	3	-	-	-	2	1	-	-	-	-	-
	w	2	1	-	-	1	-	-	-	-	-	-
	i	5	1	-	-	3	1	-	-	-	-	-
Venezuela	m	5	-	-	1	1	1	-	-	2	-	-
	w	15	3	-	3	2	2	-	-	4	1	-
	i	20	3	-	4	3	3	-	-	6	1	-
Vereinigte Staaten	m	115	22	-	28	20	14	1	-	21	9	-
	w	108	35	2	22	15	8	4	1	9	12	-
	i	223	57	2	50	35	22	5	1	30	21	-
Amerika zusammen	m	373	45	3	80	72	20	2	32	86	33	-
	w	306	73	5	65	49	17	7	16	36	38	-
	i	679	118	8	145	121	37	9	48	122	71	-
Asien												
Afghanistan	m	35	2	-	4	3	17	-	1	8	-	-
	w	3	-	-	-	1	1	-	-	-	1	-
	i	38	2	-	4	4	18	-	1	8	1	-
Armenien	m	4	-	-	1	1	-	-	-	-	2	-
	w	7	2	-	-	1	1	-	-	-	3	-
	i	11	2	-	1	2	1	-	-	-	5	-
Aserbaidshan	m	1	-	-	1	-	-	-	-	-	-	-
	w	1	-	-	-	-	-	-	-	-	1	-
	i	2	-	-	1	-	-	-	-	-	1	-

9 Von ausländischen Absolventen bestandene Prüfungen nach Herkunftsländern und Fachgruppen

Herkunftsland (Staatsangehörigkeit)	Ge- schl.	Ins- gesamt	Davon in der Fachgruppe									
			Sprach- und Kultur- wissen- schaften	Sport	Rechts- Wirtschafts- und Sozial- wissen- schaften	Mathe- matik, Natur- wissen- schaften	Human- medizin	Vete- nnär- medizin	Agrar-, Forst- u. Ernähr- wissen- schaften	Inge- nieur- wissen- schaften	Kunst, Kunst- wissen- schaft	Sonstige Fächer
Bangladesch	m	5	-	-	1	3	-	-	-	1	-	-
	w	2	-	-	1	1	-	-	-	-	-	-
	i	7	-	-	2	4	-	-	-	1	-	-
Brunei Darussalam	m	-	-	-	-	-	-	-	-	-	-	-
	w	1	-	-	-	1	-	-	-	-	-	-
	i	1	-	-	-	1	-	-	-	-	-	-
China	m	301	17	-	44	68	33	2	13	94	10	-
	w	216	38	-	55	52	20	-	1	41	9	-
	i	517	55	-	99	140	53	2	14	135	19	-
Georgien	m	5	-	-	2	1	2	-	-	-	-	-
	w	7	1	-	-	-	2	-	-	-	4	-
	i	12	1	-	2	1	4	-	-	-	4	-
Indien	m	48	11	-	4	18	1	1	1	11	1	-
	w	14	4	-	3	4	-	-	-	2	1	-
	i	62	15	-	7	22	1	1	1	13	2	-
Indonesien	m	176	8	-	13	19	-	-	36	99	1	-
	w	55	2	-	10	11	2	1	15	13	1	-
	i	231	10	-	23	30	2	1	51	112	2	-
Irak	m	12	2	-	3	-	2	-	-	4	1	-
	w	4	-	-	-	2	1	1	-	-	-	-
	i	16	2	-	3	2	3	1	-	4	1	-
Iran, Islamische Republik	m	461	18	-	37	81	111	-	6	205	3	-
	w	231	20	-	38	63	70	-	8	28	4	-
	i	692	38	-	75	144	181	-	14	233	7	-
Israel	m	64	5	-	11	12	13	1	1	16	5	-
	w	11	1	-	2	1	3	-	1	1	2	-
	i	75	6	-	13	13	16	1	2	17	7	-
Japan	m	37	6	-	4	1	-	-	2	-	24	-
	w	129	7	-	5	2	-	-	3	-	112	-
	i	166	13	-	9	3	-	-	5	-	136	-
Jemen	m	11	1	-	-	3	6	-	-	1	-	-
	w	1	1	-	-	-	-	-	-	-	-	-
	i	12	2	-	-	3	6	-	-	1	-	-
Jordanien	m	79	3	-	1	19	18	-	2	36	-	-
	w	6	2	-	-	-	1	-	-	3	-	-
	i	85	5	-	1	19	19	-	2	39	-	-
Königreich Kambodscha	m	6	-	-	-	2	-	-	3	1	-	-
	w	-	-	-	-	-	-	-	-	-	-	-
	i	6	-	-	-	2	-	-	3	1	-	-
Kasachstan	m	8	-	-	2	3	2	-	-	1	-	-
	w	9	-	-	6	-	-	-	-	1	2	-
	i	17	-	-	8	3	2	-	-	2	2	-
Korea, Dem. Volksrep.	m	12	1	-	3	1	1	-	-	2	4	-
	w	13	3	-	-	-	-	-	-	1	9	-
	i	25	4	-	3	1	1	-	-	3	13	-
Korea, Republik	m	234	62	1	48	19	8	1	5	28	62	-
	w	279	55	1	21	13	4	-	2	5	178	-
	i	513	117	2	69	32	12	1	7	33	240	-
Laos, Dem. Volksrep.	m	6	-	-	1	-	-	-	3	2	-	-
	w	-	-	-	-	-	-	-	-	-	-	-
	i	6	-	-	1	-	-	-	3	2	-	-
Libanon	m	28	-	-	5	5	4	-	2	12	-	-
	w	7	-	-	1	2	1	-	-	3	-	-
	i	35	-	-	6	7	5	-	2	15	-	-

9 Von ausländischen Absolventen bestandene Prüfungen nach Herkunftsländern und Fächergruppen

Herkunftsland (Staatsangehörigkeit)	Ge- schl.	Ins- gesamt	Davon in der Fächergruppe									
			Sprach- und Kultur- wissen- schaften	Sport	Rechts- und Wirtschafts- und Sozial- wissen- schaften	Mathe- matik, Natur- wissen- schaften	Human- medizin	Vete- rinär- medizin	Agrar-, Forst- u. Ernähr- wissen- schaften	Inge- nieur- wissen- schaften	Kunst, Kunst- wissen- schaft	Sonstige Fächer
Malaysia	m	9	-	-	2	1	-	-	2	3	1	-
	w	4	-	-	3	-	-	-	-	-	1	-
	i	13	-	-	5	1	-	-	2	3	2	-
Mongolei	m	5	-	-	2	2	-	-	-	1	-	-
	w	13	-	-	4	5	2	-	-	2	-	-
	i	18	-	-	6	7	2	-	-	3	-	-
Myanmar	m	-	-	-	-	-	-	-	-	-	-	-
	w	5	-	-	-	1	1	-	1	2	-	-
	i	5	-	-	-	1	1	-	1	2	-	-
Nepal	m	5	-	-	-	1	-	-	1	3	-	-
	w	1	-	-	-	-	-	-	-	1	-	-
	i	6	-	-	-	1	-	-	1	4	-	-
Pakistan	m	13	-	-	2	4	1	-	1	5	-	-
	w	3	1	-	-	1	-	-	-	-	1	-
	i	16	1	-	2	5	1	-	1	5	1	-
Philippinen	m	5	1	-	-	2	-	-	1	-	1	-
	w	4	1	-	2	-	-	-	-	1	-	-
	i	9	2	-	2	2	-	-	1	1	1	-
Saudi-Arabien	m	2	1	-	-	-	1	-	-	-	-	-
	w	-	-	-	-	-	-	-	-	-	-	-
	i	2	1	-	-	-	1	-	-	-	-	-
Singapur	m	5	-	-	-	-	-	-	-	5	-	-
	w	4	1	-	2	-	-	-	-	-	1	-
	i	9	1	-	2	-	-	-	-	5	1	-
Sri Lanka	m	14	-	-	-	5	2	-	1	6	-	-
	w	2	-	-	-	1	-	-	-	1	-	-
	i	16	-	-	-	6	2	-	1	7	-	-
Syrien	m	45	-	-	1	10	13	-	4	17	-	-
	w	10	3	-	-	-	3	-	1	3	-	-
	i	55	3	-	1	10	16	-	5	20	-	-
Tadschikistan	m	-	-	-	-	-	-	-	-	-	-	-
	w	1	-	-	1	-	-	-	-	-	-	-
	i	1	-	-	1	-	-	-	-	-	-	-
Taiwan	m	56	10	-	15	11	1	-	-	10	9	-
	w	98	28	-	17	10	-	-	1	7	35	-
	i	154	38	-	32	21	1	-	1	17	44	-
Thailand	m	18	-	-	5	1	-	2	2	7	1	-
	w	8	2	-	-	1	-	-	3	1	1	-
	i	26	2	-	5	2	-	2	5	8	2	-
Usbekistan	m	-	-	-	-	-	-	-	-	-	-	-
	w	1	-	-	1	-	-	-	-	-	-	-
	i	1	-	-	1	-	-	-	-	-	-	-
Vietnam	m	80	1	-	17	25	4	-	3	26	4	-
	w	36	3	-	6	12	1	-	2	9	3	-
	i	116	4	-	23	37	5	-	5	35	7	-
Abhäng. Gebiet (Brit.)	m	2	-	-	-	-	-	-	-	2	-	-
	w	1	-	-	-	-	-	-	-	1	-	-
	i	3	-	-	-	-	-	-	-	3	-	-
Übriges Asien	m	5	-	-	-	1	1	-	-	3	-	-
	w	-	-	-	-	-	-	-	-	-	-	-
	i	5	-	-	-	1	1	-	-	3	-	-
Asien zusammen	m	1 797	149	1	229	342	241	7	90	609	129	-
	w	1 187	175	1	178	185	113	2	38	126	369	-
	i	2 984	324	2	407	527	354	9	128	735	498	-

9 Von ausländischen Absolventen bestandene Prüfungen nach Herkunftsländern und Fächergruppen

Herkunftsland (Staatsangehörigkeit)	Ge- schl.	Ins- gesamt	Davon in der Fächergruppe									
			Sprach- und Kultur- wissen- schaften	Sport	Rechts-, Wirtschafts- und Sozial- wissen- schaften	Mathe- matik, Natur- wissen- schaften	Human- medizin	Vete- rinär- medizin	Agrar-, Forst- u. Ernähr - wissen- schaften	Inge- nieur- wissen- schaften	Kunst, Kunst- wissen- schaft	Sonstige Fächer
Australien und Ozeanien												
Australien	m	6	1	-	-	2	-	-	-	-	3	-
	w	10	-	-	1	-	2	-	-	1	6	-
	i	16	1	-	1	2	2	-	-	1	9	-
Neuseeland	m	1	1	-	-	-	-	-	-	-	-	-
	w	4	-	-	1	1	-	-	-	-	2	-
	i	5	1	-	1	1	-	-	-	-	2	-
Papua-Neuguinea	m	1	-	-	-	-	-	-	-	1	-	-
	w	-	-	-	-	-	-	-	-	-	-	-
	i	1	-	-	-	-	-	-	-	1	-	-
Australien und Ozeanien zusammen	m	8	2	-	-	2	-	-	-	1	3	-
	w	14	-	-	2	1	2	-	-	1	8	-
	i	22	2	-	2	3	2	-	-	2	11	-
Staatenlos	m	53	5	-	6	2	15	-	-	24	1	-
	w	9	3	-	1	1	2	-	-	1	1	-
	i	62	8	-	7	3	17	-	-	25	2	-
Ungeklärt	m	19	1	-	1	3	4	-	1	8	1	-
	w	8	2	-	2	1	1	-	-	-	2	-
	i	27	3	-	3	4	5	-	1	8	3	-
Ohne Angabe	m	48	13	-	2	16	3	-	5	9	-	-
	w	18	3	-	5	6	3	-	1	-	-	-
	i	66	16	-	7	22	6	-	6	9	-	-
Insgesamt	m	6 851	584	40	1 480	1 105	596	24	236	2 386	420	-
	w	4 907	1 155	20	1 365	582	401	37	111	446	790	-
	i	11 758	1 739	60	2 825	1 687	997	61	347	2 832	1 210	-

10 Von Bildungsinländern bestandene Prüfungen nach Herkunftsländern und Fächergruppen

Herkunftsland (Staatsangehörigkeit)	Geschl.	insgesamt	Davon in der Fächergruppe									
			Sprach- und Kulturwissenschaften	Sport	Rechts-, Wirtschafts- und Sozialwissenschaften	Mathematik, Naturwissenschaften	Humanmedizin	Veterinärmedizin	Agrar-, Forst- u Ernährwissenschaften	Ingenieurwissenschaften	Kunst, Kunstwissenschaft	Sonstige Fächer
Europa												
Europäische Union (EU)												
Belgien	m	6	1	-	-	2	-	-	-	3	-	-
	w	9	3	-	1	1	-	-	-	-	4	-
	i	15	4	-	1	3	-	-	-	3	4	-
Dänemark	m	5	-	-	2	1	1	-	-	1	-	-
	w	7	4	-	2	-	-	-	-	-	1	-
	i	12	4	-	4	1	1	-	-	1	1	-
Finnland	m	4	-	-	-	1	-	-	-	2	1	-
	w	6	1	-	3	-	1	-	-	-	1	-
	i	10	1	-	3	1	1	-	-	2	2	-
Frankreich	m	27	-	-	12	4	3	-	1	4	3	-
	w	28	6	-	7	1	1	-	-	5	8	-
	i	55	6	-	19	5	4	-	1	9	11	-
Griechenland	m	136	9	2	31	25	15	-	3	46	5	-
	w	106	39	3	30	6	14	-	-	7	7	-
	i	242	48	5	61	31	29	-	3	53	12	-
Großbritannien u. Nordirland	m	35	2	1	11	6	2	-	1	8	4	-
	w	23	6	1	4	4	1	-	2	3	2	-
	i	58	8	2	15	10	3	-	3	11	6	-
Irland	m	4	-	-	-	1	1	-	-	2	-	-
	w	-	-	-	-	-	-	-	-	-	-	-
	i	4	-	-	-	1	1	-	-	2	-	-
Italien	m	132	13	1	42	17	5	-	-	48	6	-
	w	85	25	1	33	9	3	-	-	4	10	-
	i	217	38	2	75	26	8	-	-	52	16	-
Luxemburg	m	7	1	-	1	3	-	-	-	2	-	-
	w	6	-	-	2	1	-	1	-	1	1	-
	i	13	1	-	3	4	-	1	-	3	1	-
Niederlande	m	73	5	1	20	7	1	-	1	33	5	-
	w	30	7	-	7	2	1	1	1	2	9	-
	i	103	12	1	27	9	2	1	2	35	14	-
Österreich	m	226	15	2	75	46	6	1	3	67	11	-
	w	121	31	1	31	21	11	3	3	13	7	-
	i	347	46	3	106	67	17	4	6	80	18	-
Portugal	m	38	3	-	12	-	2	-	-	21	-	-
	w	33	13	-	11	-	4	-	2	3	-	-
	i	71	16	-	23	-	6	-	2	24	-	-
Schweden	m	6	-	-	3	1	1	-	-	1	-	-
	w	5	-	-	5	-	-	-	-	-	-	-
	i	11	-	-	8	1	1	-	-	1	-	-
Spanien	m	65	11	3	19	5	3	-	-	23	1	-
	w	63	25	-	23	4	1	-	1	3	6	-
	i	128	36	3	42	9	4	-	1	26	7	-
EU zusammen	m	764	60	10	228	119	40	1	9	261	36	-
	w	522	160	6	159	49	37	5	9	41	56	-
	i	1 286	220	16	387	168	77	6	18	302	92	-
Übnges Europa												
Albanien	m	1	-	-	1	-	-	-	-	-	-	-
	w	1	-	-	-	-	-	-	-	-	1	-
	i	2	-	-	1	-	-	-	-	-	1	-
Bosnien-Herzegowina	m	6	-	-	4	1	-	-	-	1	-	-
	w	3	-	-	1	-	-	-	-	2	-	-
	i	9	-	-	5	1	-	-	-	3	-	-

10 Von Bildungsländern bestandene Prüfungen nach Herkunftsländern und Fächergruppen

Herkunftsland (Staatsangehörigkeit)	Ge- schl.	Ins- gesamt	Davon in der Fächergruppe									
			Sprach- und Kultur- wissen- schaften	Sport	Rechts- Wirtschafts- und Sozial- wissen- schaften	Mathe- matik, Natur- wissen- schaften	Human- medizin	Vete- rinär- medizin	Agrar-, Forst- u Ernähr- wissen- schaften	Inge- nieur- wissen- schaften	Kunst, Kunst- wissen- schaft	Sonstige Fächer
Bulgarien	m	3	-	-	2	-	-	-	-	-	1	-
	w	9	-	-	2	1	-	-	-	1	5	-
	i	12	-	-	4	1	-	-	-	1	6	-
Estland	m	-	-	-	-	-	-	-	-	-	-	-
	w	1	-	-	1	-	-	-	-	-	-	-
	i	1	-	-	1	-	-	-	-	-	-	-
Island	m	-	-	-	-	-	-	-	-	-	-	-
	w	2	1	-	1	-	-	-	-	-	-	-
	i	2	1	-	1	-	-	-	-	-	-	-
Jugoslawien (Serbien/Monten)	m	84	5	-	17	15	1	-	3	39	4	-
	w	77	17	-	27	7	8	-	-	13	5	-
	i	161	22	-	44	22	9	-	3	52	9	-
Kroatien	m	86	2	1	27	18	1	-	-	36	1	-
	w	70	20	-	30	5	3	-	-	9	3	-
	i	156	22	1	57	23	4	-	-	45	4	-
Lettland	m	1	-	-	1	-	-	-	-	-	-	-
	w	2	-	-	1	-	-	-	-	-	1	-
	i	3	-	-	2	-	-	-	-	-	1	-
Litauen	m	-	-	-	-	-	-	-	-	-	-	-
	w	1	-	-	1	-	-	-	-	-	-	-
	i	1	-	-	1	-	-	-	-	-	-	-
Mazedonien	m	-	-	-	-	-	-	-	-	-	-	-
	w	2	1	1	-	-	-	-	-	-	-	-
	i	2	1	1	-	-	-	-	-	-	-	-
Norwegen	m	4	-	-	1	1	-	-	-	2	-	-
	w	3	-	-	1	-	-	1	-	1	-	-
	i	7	-	-	2	1	-	1	-	3	-	-
Polen	m	24	2	-	8	5	-	-	-	7	2	-
	w	17	1	-	10	-	2	-	-	2	2	-
	i	41	3	-	18	5	2	-	-	9	4	-
Rumänien	m	9	-	-	-	3	-	-	-	2	4	-
	w	12	-	-	3	2	2	-	-	-	5	-
	i	21	-	-	3	5	2	-	-	2	9	-
Russische Föderation	m	14	-	-	1	1	-	-	-	1	11	-
	w	20	-	-	6	-	1	-	-	-	13	-
	i	34	-	-	7	1	1	-	-	1	24	-
San Marino	m	-	-	-	-	-	-	-	-	-	-	-
	w	1	1	-	-	-	-	-	-	-	-	-
	i	1	1	-	-	-	-	-	-	-	-	-
Schweiz	m	33	3	-	8	3	-	-	3	13	3	-
	w	21	7	-	5	2	-	-	1	1	5	-
	i	54	10	-	13	5	-	-	4	14	8	-
Slowakei	m	1	-	-	-	1	-	-	-	-	-	-
	w	3	1	-	1	-	-	-	-	-	1	-
	i	4	1	-	1	1	-	-	-	-	1	-
Slowenien	m	15	1	-	4	2	-	-	-	6	2	-
	w	12	5	-	4	-	-	-	1	2	-	-
	i	27	6	-	8	2	-	-	1	8	2	-
Tschechische Republik	m	13	1	-	2	2	1	-	-	6	1	-
	w	6	-	-	4	-	-	-	-	-	2	-
	i	19	1	-	6	2	1	-	-	6	3	-
Türkei	m	475	12	1	152	57	24	-	3	218	8	-
	w	293	60	1	147	25	18	1	4	28	9	-
	i	768	72	2	299	82	42	1	7	246	17	-
Ukraine	m	4	-	-	-	-	-	-	-	1	3	-
	w	2	-	-	1	-	-	-	-	-	1	-
	i	6	-	-	1	-	-	-	-	1	4	-

10 Von Bildungsinländern bestandene Prüfungen nach Herkunftsländern und Fächergruppen

Herkunftsland (Staatsangehörigkeit)	Ge- schl.	Ins- gesamt	Davon in der Fächergruppe									
			Sprach- und Kultur- wissen- schaften	Sport	Rechts-, Wirtschafts- und Sozial- wissen- schaften	Mathe- matik, Natur- wissen- schaften	Human- medizin	Vete- rinär- medizin	Agrar-, Forst- u Ernähr.- wissen- schaften	Inge- nieur- wissen- schaften	Kunst, Kunst- wissen- schaft	Sonstige Fächer
Ungarn	m	9	-	-	5	-	-	-	-	3	1	-
	w	6	1	-	2	-	-	-	-	2	1	-
	i	15	1	-	7	-	-	-	-	5	2	-
Vatikanstadt	m	-	-	-	-	-	-	-	-	-	-	-
	w	1	1	-	-	-	-	-	-	-	-	-
	i	1	1	-	-	-	-	-	-	-	-	-
Weißrussland	m	2	-	-	-	2	-	-	-	-	-	-
	w	2	-	-	1	-	-	-	-	-	1	-
	i	4	-	-	1	2	-	-	-	-	1	-
Zypern	m	1	-	-	1	-	-	-	-	-	-	-
	w	1	-	-	-	-	1	-	-	-	-	-
	i	2	-	-	1	-	1	-	-	-	-	-
Übriges Europa	m	2	-	-	-	-	1	-	-	1	-	-
	w	1	-	-	-	-	-	-	-	-	1	-
	i	3	-	-	-	-	1	-	-	1	1	-
Übriges Europa zusammen	m	787	26	2	234	111	28	-	9	336	41	-
	w	569	116	2	249	42	35	2	6	81	56	-
	i	1 358	142	4	483	153	63	2	15	397	97	-
Europa zusammen	m	1 551	86	12	462	230	68	1	18	597	77	-
	w	1 091	276	8	408	91	72	7	15	102	112	-
	i	2 642	362	20	870	321	140	8	33	699	189	-
Afrika												
Ägypten	m	2	-	-	-	-	-	-	-	2	-	-
	w	1	-	-	-	-	1	-	-	-	-	-
	i	3	-	-	-	-	1	-	-	2	-	-
Äthiopien	m	7	-	-	1	1	-	-	2	3	-	-
	w	2	1	-	-	1	-	-	-	-	-	-
	i	9	1	-	1	2	-	-	2	3	-	-
Algerien	m	1	-	-	-	-	-	-	-	1	-	-
	w	1	-	-	-	1	-	-	-	-	-	-
	i	2	-	-	-	1	-	-	-	1	-	-
Angola	m	2	-	-	-	1	-	-	-	1	-	-
	w	-	-	-	-	-	-	-	-	-	-	-
	i	2	-	-	-	1	-	-	-	1	-	-
Benin	m	1	-	-	-	-	-	-	-	1	-	-
	w	-	-	-	-	-	-	-	-	-	-	-
	i	1	-	-	-	-	-	-	-	1	-	-
Cote d'Ivoire	m	2	-	-	1	-	-	-	-	1	-	-
	w	-	-	-	-	-	-	-	-	-	-	-
	i	2	-	-	1	-	-	-	-	1	-	-
Ghana	m	1	-	-	-	1	-	-	-	-	-	-
	w	-	-	-	-	-	-	-	-	-	-	-
	i	1	-	-	-	1	-	-	-	-	-	-
Kamerun	m	4	-	-	-	-	-	-	-	4	-	-
	w	-	-	-	-	-	-	-	-	-	-	-
	i	4	-	-	-	-	-	-	-	4	-	-
Kap Verde	m	1	-	-	-	-	-	-	-	1	-	-
	w	-	-	-	-	-	-	-	-	-	-	-
	i	1	-	-	-	-	-	-	-	1	-	-
Kenia	m	2	-	-	1	-	-	-	-	1	-	-
	w	-	-	-	-	-	-	-	-	-	-	-
	i	2	-	-	1	-	-	-	-	1	-	-
Komoren	m	-	-	-	-	-	-	-	-	-	-	-
	w	2	-	-	-	2	-	-	-	-	-	-
	i	2	-	-	-	2	-	-	-	-	-	-

10 Von Bildungsinländern bestandene Prüfungen nach Herkunftsländern und Fächergruppen

Herkunftsland (Staatsangehörigkeit)	Ge- schl.	Ins- gesamt	Davon in der Fächergruppe									
			Sprach- und Kultur- wissen- schaften	Sport	Rechts-, Wirtschafts- und Sozial- wissen- schaften	Mathe- matik, Natur- wissen- schaften	Human- medizin	Vete- rinär- medizin	Agrar-, Forst- u. Ernähr.- wissen- schaften	Inge- nieur- wissen- schaften	Kunst, Kunst- wissen- schaft	Sonstige Fächer
Kongo, Dem. Republik	m	2	-	-	1	1	-	-	-	-	-	-
	w	-	-	-	-	-	-	-	-	-	-	-
	i	2	-	-	1	1	-	-	-	-	-	-
Mali	m	2	-	-	-	-	-	-	-	2	-	-
	w	-	-	-	-	-	-	-	-	-	-	-
	i	2	-	-	-	-	-	-	-	2	-	-
Marokko	m	39	-	-	3	4	-	-	-	32	-	-
	w	4	-	-	1	1	-	-	-	2	-	-
	i	43	-	-	4	5	-	-	-	34	-	-
Mauretanien	m	1	-	-	-	-	-	-	-	1	-	-
	w	-	-	-	-	-	-	-	-	-	-	-
	i	1	-	-	-	-	-	-	-	1	-	-
Niger	m	1	-	-	-	-	-	-	-	1	-	-
	w	-	-	-	-	-	-	-	-	-	-	-
	i	1	-	-	-	-	-	-	-	1	-	-
Nigeria	m	1	1	-	-	-	-	-	-	-	-	-
	w	-	-	-	-	-	-	-	-	-	-	-
	i	1	1	-	-	-	-	-	-	-	-	-
Ruanda	m	2	-	-	-	-	-	-	-	2	-	-
	w	-	-	-	-	-	-	-	-	-	-	-
	i	2	-	-	-	-	-	-	-	2	-	-
Somalia	m	1	-	-	-	1	-	-	-	-	-	-
	w	-	-	-	-	-	-	-	-	-	-	-
	i	1	-	-	-	1	-	-	-	-	-	-
Sudan	m	2	-	-	1	-	-	-	-	1	-	-
	w	-	-	-	-	-	-	-	-	-	-	-
	i	2	-	-	1	-	-	-	-	1	-	-
Südafrika	m	1	-	-	-	-	-	-	-	1	-	-
	w	-	-	-	-	-	-	-	-	-	-	-
	i	1	-	-	-	-	-	-	-	1	-	-
Togo	m	2	-	-	-	-	-	-	1	1	-	-
	w	-	-	-	-	-	-	-	-	-	-	-
	i	2	-	-	-	-	-	-	1	1	-	-
Tschad	m	1	-	-	-	-	-	-	1	-	-	-
	w	-	-	-	-	-	-	-	-	-	-	-
	i	1	-	-	-	-	-	-	1	-	-	-
Tunesien	m	8	1	-	-	1	-	-	-	6	-	-
	w	1	-	-	-	1	-	-	-	-	-	-
	i	9	1	-	-	2	-	-	-	6	-	-
Afrika zusammen	m	86	2	-	8	10	-	-	4	62	-	-
	w	11	1	-	1	6	1	-	-	2	-	-
	i	97	3	-	9	16	1	-	4	64	-	-
Amerika												
Argentinien	m	6	-	-	3	1	-	-	-	2	-	-
	w	1	1	-	-	-	-	-	-	-	-	-
	i	7	1	-	3	1	-	-	-	2	-	-
Bolivien	m	1	-	-	-	-	-	-	-	1	-	-
	w	-	-	-	-	-	-	-	-	-	-	-
	i	1	-	-	-	-	-	-	-	1	-	-
Brasilien	m	4	1	-	-	1	-	-	1	1	-	-
	w	3	1	-	-	-	-	-	-	-	2	-
	i	7	2	-	-	1	-	-	1	1	2	-
Chile	m	8	-	-	2	-	-	-	2	-	4	-
	w	-	-	-	-	-	-	-	-	-	-	-
	i	8	-	-	2	-	-	-	2	-	4	-

10 Von Bildungsinländern bestandene Prüfungen nach Herkunftsländern und Fächergruppen

Herkunftsland (Staatsangehörigkeit)	Geschl.	Ins- gesamt	Davon in der Fächergruppe									
			Sprach- und Kultur- wissen- schaften	Sport	Rechts- Wirtschafts- und Sozial- wissen- schaften	Mathe- matik, Natur- wissen- schaften	Human- medizin	Vete- rinär- medizin	Agrar-, Forst- u Ernähr- wissen- schaften	Inge- nieur- wissen- schaften	Kunst, Kunst- wissen- schaft	Sonstige Fächer
Ecuador	m	1	-	-	-	-	-	-	-	1	-	-
	w	-	-	-	-	-	-	-	-	-	-	-
	i	1	-	-	-	-	-	-	-	1	-	-
El Salvador	m	-	-	-	-	-	-	-	-	-	-	-
	w	2	1	-	-	-	-	-	-	1	-	-
	i	2	1	-	-	-	-	-	-	1	-	-
Haiti	m	2	-	-	-	-	-	-	1	1	-	-
	w	-	-	-	-	-	-	-	-	-	-	-
	i	2	-	-	-	-	-	-	1	1	-	-
Kanada	m	5	1	-	2	1	-	-	-	1	-	-
	w	2	-	-	-	2	-	-	-	-	-	-
	i	7	1	-	2	3	-	-	-	1	-	-
Kolumbien	m	1	-	-	-	-	-	-	1	-	-	-
	w	-	-	-	-	-	-	-	-	-	-	-
	i	1	-	-	-	-	-	-	1	-	-	-
Mexiko	m	2	-	-	-	1	-	-	-	1	-	-
	w	1	-	-	-	-	-	-	-	1	-	-
	i	3	-	-	-	1	-	-	-	2	-	-
Paraguay	m	1	1	-	-	-	-	-	-	-	-	-
	w	-	-	-	-	-	-	-	-	-	-	-
	i	1	1	-	-	-	-	-	-	-	-	-
Peru	m	1	-	-	-	-	-	-	-	-	1	-
	w	1	-	-	1	-	-	-	-	-	-	-
	i	2	-	-	1	-	-	-	-	-	1	-
Trinidad und Tobago	m	-	-	-	-	-	-	-	-	-	-	-
	w	1	-	-	-	-	-	-	-	-	1	-
	i	1	-	-	-	-	-	-	-	-	1	-
Uruguay	m	1	-	-	-	-	1	-	-	-	-	-
	w	-	-	-	-	-	-	-	-	-	-	-
	i	1	-	-	-	-	1	-	-	-	-	-
Venezuela	m	-	-	-	-	-	-	-	-	-	-	-
	w	1	-	-	1	-	-	-	-	-	-	-
	i	1	-	-	1	-	-	-	-	-	-	-
Vereinigte Staaten	m	35	3	-	10	6	4	-	-	9	3	-
	w	33	8	1	10	4	2	2	1	4	1	-
	i	68	11	1	20	10	6	2	1	13	4	-
Amerika zusammen	m	68	6	-	17	10	5	-	5	17	8	-
	w	45	11	1	12	6	2	2	1	6	4	-
	i	113	17	1	29	16	7	2	6	23	12	-
Asien												
Afghanistan	m	13	1	-	3	2	2	-	1	4	-	-
	w	2	-	-	-	1	-	-	-	-	1	-
	i	15	1	-	3	3	2	-	1	4	1	-
Armenien	m	1	-	-	-	-	-	-	-	-	1	-
	w	1	-	-	-	-	-	-	-	-	1	-
	i	2	-	-	-	-	-	-	-	-	2	-
Bangladesch	m	1	-	-	-	-	-	-	-	1	-	-
	w	-	-	-	-	-	-	-	-	-	-	-
	i	1	-	-	-	-	-	-	-	1	-	-
China	m	9	-	-	4	-	-	-	-	3	2	-
	w	14	-	-	6	2	-	-	-	3	3	-
	i	23	-	-	10	2	-	-	-	6	5	-
Georgien	m	-	-	-	-	-	-	-	-	-	-	-
	w	2	1	-	-	-	-	-	-	-	1	-
	i	2	1	-	-	-	-	-	-	-	1	-

10 Von Bildungsinländern bestandene Prüfungen nach Herkunftsländern und Fächergruppen

Herkunftsland (Staatsangehörigkeit)	Ge- schl.	Ins- gesamt	Davon in der Fächergruppe									
			Sprach- und Kultur- wissen- schaften	Sport	Rechts- Wirtschafts- und Sozial- wissen- schaften	Mathe- matik, Natur- wissen- schaften	Human- medizin	Vete- nnär- medizin	Agrar-, Forst- u Ernähr- wissen- schaften	Inge- nieur- wissen- schaften	Kunst, Kunst- wissen- schaft	Sonstige Fächer
Indien	m	10	-	-	1	6	-	-	-	2	1	-
	w	3	-	-	1	-	-	-	-	1	1	-
	i	13	-	-	2	6	-	-	-	3	2	-
Indonesien	m	19	-	-	3	3	-	-	-	12	1	-
	w	5	-	-	2	-	-	-	-	3	-	-
	i	24	-	-	5	3	-	-	-	15	1	-
Irak	m	1	-	-	-	-	-	-	-	1	-	-
	w	-	-	-	-	-	-	-	-	-	-	-
	i	1	-	-	-	-	-	-	-	1	-	-
Iran, Islamische Republik	m	140	3	-	17	17	29	-	-	74	-	-
	w	61	6	-	12	15	17	-	2	8	1	-
	i	201	9	-	29	32	46	-	2	82	1	-
Israel	m	2	-	-	-	1	-	-	-	-	1	-
	w	1	-	-	1	-	-	-	-	-	-	-
	i	3	-	-	1	1	-	-	-	-	1	-
Japan	m	7	1	-	1	1	-	-	-	-	4	-
	w	35	3	-	-	-	-	-	1	-	31	-
	i	42	4	-	1	1	-	-	1	-	35	-
Jemen	m	1	-	-	-	-	-	-	-	1	-	-
	w	-	-	-	-	-	-	-	-	-	-	-
	i	1	-	-	-	-	-	-	-	1	-	-
Jordanien	m	7	1	-	-	1	2	-	-	3	-	-
	w	3	2	-	-	-	1	-	-	-	-	-
	i	10	3	-	-	1	3	-	-	3	-	-
Kasachstan	m	-	-	-	-	-	-	-	-	-	-	-
	w	3	-	-	3	-	-	-	-	-	-	-
	i	3	-	-	3	-	-	-	-	-	-	-
Korea, Dem. Volksrep.	m	1	-	-	-	-	-	-	-	-	1	-
	w	2	-	-	-	-	-	-	-	-	2	-
	i	3	-	-	-	-	-	-	-	-	3	-
Korea, Republik	m	32	1	-	7	2	1	-	-	3	18	-
	w	55	2	-	3	1	1	-	-	2	46	-
	i	87	3	-	10	3	2	-	-	5	64	-
Laos, Dem. Volksrep	m	2	-	-	-	-	-	-	1	1	-	-
	w	-	-	-	-	-	-	-	-	-	-	-
	i	2	-	-	-	-	-	-	1	1	-	-
Libanon	m	10	-	-	1	1	-	-	-	8	-	-
	w	1	-	-	1	-	-	-	-	-	-	-
	i	11	-	-	2	1	-	-	-	8	-	-
Malaysia	m	2	-	-	1	-	-	-	-	-	1	-
	w	1	-	-	-	-	-	-	-	-	1	-
	i	3	-	-	1	-	-	-	-	-	2	-
Mongolei	m	-	-	-	-	-	-	-	-	-	-	-
	w	2	-	-	-	2	-	-	-	-	-	-
	i	2	-	-	-	2	-	-	-	-	-	-
Nepal	m	1	-	-	-	-	-	-	-	1	-	-
	w	1	-	-	-	-	-	-	-	1	-	-
	i	2	-	-	-	-	-	-	-	2	-	-
Pakistan	m	2	-	-	1	-	-	-	-	1	-	-
	w	1	-	-	-	-	-	-	-	-	1	-
	i	3	-	-	1	-	-	-	-	1	1	-
Philippinen	m	-	-	-	-	-	-	-	-	-	-	-
	w	1	-	-	1	-	-	-	-	-	-	-
	i	1	-	-	1	-	-	-	-	-	-	-
Singapur	m	-	-	-	-	-	-	-	-	-	-	-
	w	1	-	-	-	-	-	-	-	-	1	-
	i	1	-	-	-	-	-	-	-	-	1	-

10 Von Bildungsinländern bestandene Prüfungen nach Herkunftsländern und Fächergruppen

Herkunftsland (Staatsangehörigkeit)	Ge- schl.	Ins- gesamt	Davon in der Fächergruppe									
			Sprach- und Kultur- wissen- schaften	Sport	Rechts-, Wirtschafts- und Sozial- wissen- schaften	Mathe- matik, Natur- wissen- schaften	Human- medizin	Vete- rinär- medizin	Agrar-, Forst- u Ernähr- wissen- schaften	Inge- nieur- wissen- schaften	Kunst, Kunst- wissen- schaft	Sonstige Fächer
Sri Lanka	m	3	-	-	-	-	-	-	-	3	-	-
	w	-	-	-	-	-	-	-	-	-	-	-
	i	3	-	-	-	-	-	-	-	3	-	-
Syrien	m	6	-	-	-	3	1	-	1	1	-	-
	w	-	-	-	-	-	-	-	-	-	-	-
	i	6	-	-	-	3	1	-	1	1	-	-
Taiwan	m	6	-	-	-	-	-	-	-	2	4	-
	w	19	2	-	-	-	-	-	-	-	17	-
	i	25	2	-	-	-	-	-	-	2	21	-
Thailand	m	6	-	-	3	1	-	-	-	2	-	-
	w	-	-	-	-	-	-	-	-	-	-	-
	i	6	-	-	3	1	-	-	-	2	-	-
Vietnam	m	34	1	-	7	11	3	-	-	10	2	-
	w	20	1	-	4	4	1	-	-	9	1	-
	i	54	2	-	11	15	4	-	-	19	3	-
Abhäng. Gebiet (Brit.)	m	2	-	-	-	-	-	-	-	2	-	-
	w	1	-	-	-	-	-	-	-	1	-	-
	i	3	-	-	-	-	-	-	-	3	-	-
Asien zusammen	m	318	8	-	49	49	38	-	3	135	36	-
	w	235	17	-	34	25	20	-	3	28	108	-
	i	553	25	-	83	74	58	-	6	163	144	-
Australien und Ozeanien												
Australien und Ozeanien	m	2	-	-	-	1	-	-	-	-	1	-
	w	4	-	-	-	-	1	-	-	1	2	-
	i	6	-	-	-	1	1	-	-	1	3	-
Australien und Ozeanien zusammen	m	2	-	-	-	1	-	-	-	-	1	-
	w	4	-	-	-	-	1	-	-	1	2	-
	i	6	-	-	-	1	1	-	-	1	3	-
Staatenlos	m	12	2	-	2	-	2	-	-	6	-	-
	w	4	2	-	1	-	-	-	-	-	1	-
	i	16	4	-	3	-	2	-	-	6	1	-
Ungeklärt	m	10	-	-	-	2	2	-	1	4	1	-
	w	3	-	-	1	1	1	-	-	-	-	-
	i	13	-	-	1	3	3	-	1	4	1	-
Ohne Angabe	m	7	-	-	1	-	-	-	1	5	-	-
	w	5	-	-	4	-	1	-	-	-	-	-
	i	12	-	-	5	-	1	-	1	5	-	-
Bildungsinländer insgesamt	m	2 054	104	12	539	302	115	1	32	826	123	-
	w	1 398	307	9	481	129	98	9	19	139	227	-
	i	3 452	411	21	1 000	431	213	10	51	965	350	-

Anhang

Übersicht 1

Fächergruppen, Studienbereiche und Studienfächer

Stand: Sommersemester 1999

Erläuterungen der Systematik am Beispiel der Fächergruppe:

01

Sprach- und Kulturwissenschaften

← Systematische Nummer der Fächergruppe

← Text der Fächergruppe

01 Sprach- und Kulturwissenschaften allgemein

004 Interdisziplinäre Studien (Schwerpunkt Sprach- und Kulturwissenschaften)¹⁾

← Systematische Nummer und Text des Studienbereichs

← Verschlüsselung und Text des Studienfachs

01

Sprach- und Kulturwissenschaften

01 Sprach- und Kulturwissenschaften allgemein

004 Interdisziplinäre Studien (Schwerpunkt Sprach- und Kulturwissenschaften)¹⁾

090 Lernbereich Sprach- und Kulturwissenschaften²⁾

02 Evang. Theologie, -Religionslehre

161 Diakoniewissenschaft

544 Evang. Religionspädagogik, kirchliche Bildungsarbeit

053 Evang. Theologie, -Religionslehre

03 Kath. Theologie, -Religionslehre

162 Cantawissenschaft

545 Kath. Religionspädagogik, kirchliche Bildungsarbeit

086 Kath. Theologie, -Religionslehre

04 Philosophie

169 Ethik

127 Philosophie

136 Religionswissenschaft

05 Geschichte

272 Alte Geschichte

012 Archäologie

068 Geschichte

273 Mittlere und neuere Geschichte

548 Ur- und Frühgeschichte

183 Wirtschaftsgeschichte

06 Bibliothekswissenschaft, Dokumentation, Publizistik

022 Bibliothekswissenschaft/Bibliothekswesen (nicht an Verwaltungsfachhochschulen)

037 Dokumentationswissenschaft

252 Journalistik

133 Medienkunde/Kommunikations-/Informationswissenschaft

109 Publizistik

07 Allgemeine und vergleichende Literatur- und Sprachwissenschaft

188 Allgemeine Literaturwissenschaft

152 Allgemeine Sprachwissenschaft/Indogermanistik

284 Angewandte Sprachwissenschaft

018 Berufsbezogene Fremdsprachenausbildung

160 Computerlinguistik

08 Altphilologie (klass. Philologie), Neugriechisch

031 Byzantinistik

070 Griechisch

005 Klassische Philologie

095 Latein

09 Germanistik (Deutsch, germanische Sprachen ohne Anglistik)

034 Dänisch

271 Deutsch für Ausländer

019 Friesisch

087 Germanistik/Deutsch

189 Niederdeutsch

119 Niederländisch

120 Nordistik/Skandinavistik (Nordische Philologie, Einzelsprachen a n g)

10 Anglistik, Amerikanistik

008 Amerikanistik/Amerikakunde

008 Anglistik/Englisch

11 Romanistik

059 Französisch

084 Italienisch

131 Portugiesisch

137 Romanistik (Roman Philologie, Einzelsprachen a n g)

150 Spanisch

12 Slawistik, Baltistik, Finno-Ugristik

016 Baltistik

056 Finno-Ugristik

206 Polnisch

139 Russisch

146 Slawistik (Slaw Philologie)

207 Sorbisch

153 Südslawisch (Bulgarsch, Serbokroatisch, Slowenisch usw.)

209 Tschechisch

130 Westslawisch (allgemein und a.n.g.)

13 Außereuropäische Sprach- und Kulturwissenschaften

001 Ägyptologie

002 Afrikanistik

010 Arabisch/Arabistik

015 Außereuropäische Sprachen und Kulturen in Südostasien, Ozeanien und Amerika

073 Hebräisch/Judaistik

078 Indologie

081 Iranistik

083 Islamwissenschaft

085 Japanologie

180 Kaukasistik

122 Orientalistik/Altorientalistik

145 Sinologie/Koreanistik

158 Turkologie

187 Zentralasiatische Sprachen und Kulturen

14 Kulturwissenschaften i.e.S.

024 Europäische Ethnologie und Kulturwissenschaft

173 Völkerkunde (Ethnologie)

174 Volkskunde

15 Psychologie

132 Psychologie

16 Erziehungswissenschaften

117 Ausländerpädagogik

270 Berufspädagogik

321 Erwachsenenbildung und außerschulische Jugendbildung

052 Erziehungswissenschaft (Pädagogik)

195 Gesundheitspädagogik

115 Grundschul-/Primarstufenpädagogik

254 Sachunterricht (einschl. Schulgarten)

361 Schulpädagogik

17 Sonderpädagogik

027 Blinden-/Sehbehindertenpädagogik

051 Erziehungsschwergengruppenpädagogik

062 Gehörlosen-/Schwerhörigenpädagogik

063 Geistigbehindertenpädagogik/Praktisch-Bildbar-Pädagogik

087 Körperbehindertenpädagogik

099 Lernbehindertenpädagogik

190 Sonderpädagogik

151 Sprachheilpädagogik/Logopädie

170 Verhaltensgestörtenpädagogik

02

Sport

22 Sport, Sportwissenschaft

098 Sportpädagogik

029 Sportwissenschaft

03

Rechts-, Wirtschafts- und Sozialwissenschaften

23 Wirtschafts- und Gesellschaftslehre allgemein

030 Interdisziplinäre Studien (Schwerpunkt Rechts-, Wirtschafts- und Sozialwissenschaften)¹⁾

154 Lernbereich Gesellschaftslehre²⁾

24 Regionalwissenschaften³⁾

036 Lateinamerika

044 Ost- und Südosteuropa

036 Sonstige Regionalwissenschaften

25 Politikwissenschaften

129 Politikwissenschaft/Politologie

26 Sozialwissenschaften

147 Sozialkunde

148 Sozialwissenschaft

149 Soziologie

27 Sozialwesen

047 Krankenpflege-Ausbildung

208 Sozialarbeit/-hilfe

046 Sozialmedizin/Öffentliches Gesundheitswesen

245 Sozialpädagogik

253 Sozialwesen

28 Rechtswissenschaft

135 Rechtswissenschaft

29 Verwaltungswissenschaft

257 Arbeits- und Berufsberatung

258 Arbeitsverwaltung

255 Archivwesen

259 Auswärtige Angelegenheiten

265 Bankwesen

262 Bibliothekswesen

260 Bundeswehrverwaltung

266 Finanzverwaltung

261 Innere Verwaltung

168 Justizvollzug

263 Polizei/Verfassungsschutz

256 Rechtspflege

264 Sozialversicherung

268 Verkehrswesen

172 Verwaltungswissenschaft/-wesen

269 Zoll- und Steuerverwaltung

1) Studienfächer, die mehrere Studienbereiche betreffen, oder interdisziplinäre Studien, die sich keinem einzelnen Fach zuordnen lassen.

2) Studienfach der Lehrerausbildung, das in mehrere Studienbereiche der Fächergruppe übergreift

3) Regionale Studien, soweit nicht einzelnen Studienbereichen oder anderen Fächergruppen zuzuordnen

30 Wirtschaftswissenschaften

- 011 Arbeitslehre/Wirtschaftslehre
- 021 Betriebswirtschaftslehre
- 167 Europäische Wirtschaft
- 182 Internationale Betriebswirtschaft/Management
- 198 Management im Gesundheits- und Sozialbereich
- 166 Sportökonomie
- 274 Touristik
- 210 Verkehrsbetriebswirtschaft
- 175 Volkswirtschaftslehre
- 181 Wirtschaftspädagogik
- 184 Wirtschaftswissenschaften

31 Wirtschaftsingenieurwesen

- 179 Wirtschaftsingenieurwesen

04

Mathematik, Naturwissenschaften

36 Mathematik, Naturwissenschaften allgemein

- 275 Geschichte der Mathematik und Naturwissenschaften
- 049 Interdisziplinäre Studien (Schwerpunkt Naturwissenschaften)¹⁾
- 186 Lernbereich Naturwissenschaften/Sachunterricht²⁾

37 Mathematik

- 105 Mathematik
- 237 Statistik
- 118 Technomathematik
- 276 Wirtschaftsmathematik

38 Informatik

- 079 Informatik
- 123 Ingenieurinformatik
- 121 Medieninformatik
- 247 Medizinische Informatik
- 200 Neue Kommunikationstechniken
- 277 Wirtschaftsinformatik

39 Physik, Astronomie

- 014 Astronomie, Astrophysik
- 128 Physik

40 Chemie

- 025 Biochemie
- 032 Chemie
- 096 Lebensmittelchemie

41 Pharmazie

- 126 Pharmazie

42 Biologie

- 009 Anthropologie (Humanbiologie)
- 028 Biologie
- 282 Biotechnologie

43 Geowissenschaften (ohne Geographie)

- 065 Geologie/Paläontologie
- 066 Geophysik
- 039 Geowissenschaften
- 110 Meteorologie
- 111 Mineralogie
- 124 Ozeanographie

44 Geographie

- 050 Geographie/Erdkunde
- 283 Geoökologie/Biogeographie
- 178 Wirtschafts-/Sozialgeographie

05

Humanmedizin

49 Humanmedizin (ohne Zahnmedizin)

- 107 Medizin (Allgemein-Medizin)

50 Zahnmedizin

- 185 Zahnmedizin

06

Veterinärmedizin

51 Veterinärmedizin

- 156 Tiermedizin/Veterinärmedizin

07

Agrar-, Forst- und Ernährungswissenschaften

57 Landespflege, Umweltgestaltung

- 093 Landespflege/Landschaftsgestaltung
- 061 Meliorationswesen
- 064 Naturschutz

58 Agrarwissenschaften, Lebensmittel- und Getränketechnologie

- 138 Agrarbiologie
- 125 Agrarökonomie
- 003 Agrarwissenschaft/Landwirtschaft
- 028 Brauwesen/Getränketechnologie
- 060 Gartenbau
- 097 Lebensmitteltechnologie
- 220 Milch- und Molkereiwirtschaft
- 353 Pflanzenproduktion
- 371 Tierproduktion
- 227 Weinbau und Kellerwirtschaft

59 Forstwissenschaft, Holzwirtschaft

- 058 Forstwissenschaft, -wirtschaft
- 075 Holzwirtschaft

60 Ernährungs- und Haushaltswissenschaften

- 320 Ernährungswissenschaft
- 071 Haushalts- und Ernährungswissenschaft
- 333 Haushaltswissenschaft

08

Ingenieurwissenschaften

61 Ingenieurwesen allgemein

- 140 Angewandte Systemwissenschaften
- 072 Interdisziplinäre Studien (Schwerpunkt Ingenieurwissenschaften)¹⁾
- 199 Lernbereich Technik²⁾
- 201 Werken (technisch)/Technologie

62 Bergbau, Hüttenwesen

- 020 Bergbau/Bergtechnik
- 078 Hütten- und Gießereiwesen
- 103 Markscheidewesen

63 Maschinenbau/Verfahrenstechnik

- 141 Abfallwirtschaft
- 143 Augenoptik
- 033 Chemie-Ingenieurwesen/Chemietechnik
- 231 Druck- und Reproduktionstechnik
- 211 Energietechnik (ohne Elektrotechnik)
- 212 Feinwerktechnik
- 202 Fertigungs-/Produktionstechnik
- 215 Gesundheitstechnik
- 216 Glas-/Keramik
- 082 Holz-/Fasertechnik
- 241 Kerntechnik/Kernverfahrenstechnik
- 219 Kunststofftechnik
- 104 Maschinenbau/-wesen
- 108 Metalltechnik
- 224 Physikalische Technik
- 144 Technische Kybernetik
- 225 Textil- und Bekleidungstechnik/-gewerbe
- 074 Transport-/Fördertechnik
- 457 Umwelttechnik (einschl. Recycling)
- 226 Verfahrenstechnik
- 213 Versorgungstechnik
- 177 Werkstoffwissenschaften

64 Elektrotechnik

- 316 Elektrische Energietechnik
- 048 Elektrotechnik/Elektronik
- 157 Mikroelektronik
- 286 Mikrosystemtechnik
- 222 Nachrichten-/Informationstechnik
- 088 Optoelektronik

65 Verkehrstechnik, Nautik

- 235 Fahrzeugtechnik
- 057 Luft- und Raumfahrttechnik
- 223 Nautik/Seefahrt
- 142 Schiffbau/Schifftechnik
- 089 Verkehringenieurwesen

66 Architektur, Innenarchitektur

- 013 Architektur
- 242 Innenarchitektur

67 Raumplanung

- 134 Raumplanung
- 458 Umweltschutz

68 Bauingenieurwesen

- 017 Bauingenieurwesen/Ingenieurbau
- 197 Holzbau
- 429 Stahlbau
- 094 Wasserbau
- 077 Wasserwirtschaft

69 Vermessungswesen

- 280 Kartographie
- 171 Vermessungswesen (Geodäsie)

09

Kunst, Kunstwissenschaft

74 Kunst, Kunstwissenschaft allgemein

- 040 Interdisziplinäre Studien (Schwerpunkt Kunst, Kunstwissenschaft)¹⁾
- 091 Kunsterziehung
- 092 Kunstgeschichte, Kunstwissenschaft
- 101 Restaurierungskunde

75 Bildende Kunst

- 023 Bildende Kunst/Graphik
- 205 Bildhauerei/Plastik
- 204 Malerei
- 287 Neue Medien

76 Gestaltung

- 007 Angewandte Kunst
- 159 Edelstein- und Schmuckdesign
- 069 Graphikdesign/Kommunikationsgestaltung
- 203 Industriedesign/Produktgestaltung
- 118 Textildesign
- 176 Werkerziehung

77 Darstellende Kunst, Film und Fernsehen, Theaterwissenschaft

- 035 Darstellende Kunst/Bühnenkunst/Regie
- 054 Film und Fernsehen
- 102 Schauspiel
- 106 Tanzpädagogik
- 155 Theaterwissenschaft

78 Musik, Musikwissenschaft

- 192 Dirigieren
- 230 Gesang
- 080 Instrumentalmusik
- 164 Jazz und Populärmusik
- 193 Kirchenmusik
- 191 Komposition
- 113 Musikerziehung
- 114 Musikwissenschaft/-geschichte
- 165 Orchestermusik
- 163 Rhythmik
- 194 Tonmeister

10

Außerhalb der Studienbereichsgliederung

83 Außerhalb der Studienbereichsgliederung

- 196 Studienkolleg
- 290 Sonstige Fächer

1) Studienfächer, die mehrere Studienbereiche betreffen, oder interdisziplinäre Studien, die sich keinem einzelnen Fach zuordnen lassen.
2) Studienfach der Lehrerausbildung, das in mehrere Studienbereiche der Fächergruppe übergreift.

Übersicht 2

Prüfungsgruppen und Abschlußprüfungen

Stand: Sommersemester 1999

Erläuterung der Systematik am Beispiel der 1. Prüfungsgruppe:

05
Diplom (U) und entsprechende
Abschlußprüfungen

← Systematische Nummer der Prüfungsgruppe
← Text der Prüfungsgruppe

Magister
(1 02)

← Zusammenfassung der Abschlußprüfung
← Verschlüsselung und Text der Abschlußprüfung "Magister - Erststudium"

(Schlüsselzahl) Abschlußprüfungen mit Signierschlüssel der Studenten- und Prüfungsstatistik

- 1 = Erststudium (1. Studienabschluß - ggf. auch Promotion als Erstabschluß)
- 2 = Zweitstudium (weiterer Abschluß nach dem Erststudium, soweit nicht Nr. 3 bis 6. Auch Zweitabschluß im gleichen Studienfach)
- 3 = Aufbaustudium (Voraussetzung: Ein (bestimmter) 1. Abschluß, auch berufsbegleitend möglich)
- 4 = Ergänzungs-, Erweiterungs- und Zusatzstudium (Studien- oder berufsbegleitend möglich)
Erweiterung von Lehramtsprüfungen ggf. auch ohne Neueinschreibung möglich
- 5 = Promotionsstudium (nach anderem 1. Abschluß). Prüfung auch ohne Neueinschreibung möglich
- 6 = Kontakt-/Weiterbildungsstudium (in der Regel nach früherem 1. Studium, auch berufsbegleitend)
- 8 = Weiterstudium zur Verbesserung der Prüfungsnote (nach erfolgreichem Freiversuch)
- 9 = Kein Abschluß (kein Abschluß in Deutschland angestrebt bzw. keine Abschlußprüfung möglich)

05
Diplom (U) und entsprechende
Abschlußprüfungen

Magister

- (1 02) Erststudium
- (2 02) Zweitstudium
- (3 02) Aufbaustudium
- (4 02) Ergänzungs-, Erweiterungs- und Zusatzstudium
- (8 02) Weiterstudium zur Verbesserung der Prüfungsnote

Lizentiat

- (1 03) Erststudium
- (2 03) Zweitstudium
- (3 03) Aufbaustudium
- (4 03) Ergänzungs-, Erweiterungs- und Zusatzstudium
- (8 03) Weiterstudium zur Verbesserung der Prüfungsnote

Kirchliche Prüfung

- (1 04) Erststudium
- (2 04) Zweitstudium
- (8 04) Weiterstudium zur Verbesserung der Prüfungsnote

Staatsexamen/1. Staatsprüfung

- (1 06) Erststudium
- (2 06) Zweitstudium
- (8 06) Weiterstudium zur Verbesserung der Prüfungsnote

Staatsexamen (einphasige Ausbildung)

- (1 09) Erststudium
- (2 09) Zweitstudium
- (8 09) Weiterstudium zur Verbesserung der Prüfungsnote

Fakultätsprüfung

- (1 10) Erststudium
- (2 10) Zweitstudium
- (8 10) Weiterstudium zur Verbesserung der Prüfungsnote

Diplom (U)

- (1 11) Erststudium
- (2 11) Zweitstudium
- (3 11) Aufbaustudium
- (4 11) Ergänzungs-, Erweiterungs- und Zusatzstudium
- (8 11) Weiterstudium zur Verbesserung der Prüfungsnote

Diplom I (U-GH)

- (1 14) Erststudium
- (2 14) Zweitstudium
- (8 14) Weiterstudium zur Verbesserung der Prüfungsnote

Diplom (U) - Dolmetscher

- (1 12) Erststudium
- (2 12) Zweitstudium

- (4 12) Ergänzungs-, Erweiterungs- und Zusatzstudium
- (8 12) Weiterstudium zur Verbesserung der Prüfungsnote

Diplom (U) - Übersetzer

- (1 13) Erststudium
- (2 13) Zweitstudium
- (4 13) Ergänzungs-, Erweiterungs- und Zusatzstudium
- (8 13) Weiterstudium zur Verbesserung der Prüfungsnote

Akademisch geprüfter Übersetzer

- (1 05) Erststudium
- (2 05) Zweitstudium
- (4 05) Ergänzungs-, Erweiterungs- und Zusatzstudium
- (8 05) Weiterstudium zur Verbesserung der Prüfungsnote

Diplom (U) - Fachsprachenexperte

- (1 15) Erststudium
- (2 15) Zweitstudium
- (4 15) Ergänzungs-, Erweiterungs- und Zusatzstudium
- (8 15) Weiterstudium zur Verbesserung der Prüfungsnote

Diplom (U) - Sprachenlehrer

- (1 16) Erststudium
- (2 16) Zweitstudium
- (4 16) Ergänzungs-, Erweiterungs- und Zusatzstudium
- (8 16) Weiterstudium zur Verbesserung der Prüfungsnote

Diplom (U) - Lehrer

- (1 18) Erststudium
- (2 18) Zweitstudium
- (4 18) Ergänzungs-, Erweiterungs- und Zusatzstudium
- (8 18) Weiterstudium zur Verbesserung der Prüfungsnote

Abschlußprüfung ohne akad. Grad

- (1 17) Erststudium
- (3 17) Aufbaustudium
- (8 17) Weiterstudium zur Verbesserung der Prüfungsnote

10
Promotionen

Promotion (Abschlußprüfung vorausgesetzt)

- (5 06) Promotionsstudium

Promotion ohne vorausgesetzte
Abschlußprüfung

- (1 07) Erststudium
- (5 07) Promotionsstudium
- (8 07) Weiterstudium zur Verbesserung der Prüfungsnote

15
Staatliche Lehramtsprüfungen (LA)
Grund- und Hauptschulen/Primarstufe

LA Grund- und Hauptschulen

- (1 20) Erststudium
- (2 20) Zweitstudium
- (4 20) Ergänzungs-, Erweiterungs- und Zusatzstudium
- (8 20) Weiterstudium zur Verbesserung der Prüfungsnote

LA Grundschulen

- (1 21) Erststudium
- (2 21) Zweitstudium
- (4 21) Ergänzungs-, Erweiterungs- und Zusatzstudium
- (8 21) Weiterstudium zur Verbesserung der Prüfungsnote

LA Hauptschulen

- (1 22) Erststudium
- (2 22) Zweitstudium
- (4 22) Ergänzungs-, Erweiterungs- und Zusatzstudium
- (8 22) Weiterstudium zur Verbesserung der Prüfungsnote

LA Grundstufe/Primarstufe

- (1 42) Erststudium
- (2 42) Zweitstudium
- (4 42) Ergänzungs-, Erweiterungs- und Zusatzstudium
- (8 42) Weiterstudium zur Verbesserung der Prüfungsnote

20
Stufenübergreifendes LA,
Grundschulen/Sekundarstufe I/
Primarstufe

LA Sekundarstufe I/Primarstufe

- (1 28) Erststudium
- (2 28) Zweitstudium
- (4 28) Ergänzungs-, Erweiterungs- und Zusatzstudium
- (8 28) Weiterstudium zur Verbesserung der Prüfungsnote

LA Grundschulen/Sekundarstufe I

- (1 40) Erststudium
- (2 40) Zweitstudium
- (4 40) Ergänzungs-, Erweiterungs- und Zusatzstudium
- (8 40) Weiterstudium zur Verbesserung der Prüfungsnote

25 LA Realschulen/Sekundarstufe I

LA Realschulen

- (1 23) Erststudium
- (2 23) Zweitstudium
- (3 23) Aufbaustudium
- (4 23) Ergänzungs-, Erweiterungs- und Zusatzstudium
- (8 23) Weiterstudium zur Verbesserung der Prüfungsnote

LA Haupt- und Realschulen/Unterstufe und Mittelstufe Gymnasien

- (1 24) Erststudium
- (2 24) Zweitstudium
- (4 24) Ergänzungs-, Erweiterungs- und Zusatzstudium
- (8 24) Weiterstudium zur Verbesserung der Prüfungsnote

LA Mittelstufe/Sekundarstufe I

- (1 43) Erststudium
- (2 43) Zweitstudium
- (4 43) Ergänzungs-, Erweiterungs- und Zusatzstudium
- (8 43) Weiterstudium zur Verbesserung der Prüfungsnote

30 Stufenübergreifendes LA Sekundarstufe II und I

LA Sekundarstufe II und I

- (1 41) Erststudium
- (2 41) Zweitstudium
- (4 41) Ergänzungs-, Erweiterungs- und Zusatzstudium
- (8 41) Weiterstudium zur Verbesserung der Prüfungsnote

35 LA Gymnasien/Sekundarstufe II, allgemeinbildende Schulen

LA Gymnasien

- (1 25) Erststudium
- (2 25) Zweitstudium
- (4 25) Ergänzungs-, Erweiterungs- und Zusatzstudium
- (8 25) Weiterstudium zur Verbesserung der Prüfungsnote

LA Oberstufe/Sekundarstufe II, allgemeinbildende Schulen

- (1 44) Erststudium
- (2 44) Zweitstudium
- (4 44) Ergänzungs-, Erweiterungs- und Zusatzstudium
- (8 44) Weiterstudium zur Verbesserung der Prüfungsnote

40 LA Sonderschulen

LA Sonderschulen

- (1 26) Erststudium
- (2 26) Zweitstudium
- (3 26) Aufbaustudium
- (4 26) Ergänzungs-, Erweiterungs- und Zusatzstudium
- (8 26) Weiterstudium zur Verbesserung der Prüfungsnote

45 LA Berufliche Schulen/Sekundar- stufe II, berufliche Schulen

LA Berufliche Schulen

- (1 27) Erststudium
- (2 27) Zweitstudium
- (4 27) Ergänzungs-, Erweiterungs- und Zusatzstudium
- (8 27) Weiterstudium zur Verbesserung der Prüfungsnote

LA Oberstufe/Sekundarstufe II, berufliche Schulen

- (1 45) Erststudium
- (2 45) Zweitstudium
- (4 45) Ergänzungs-, Erweiterungs- und Zusatzstudium
- (8 45) Weiterstudium zur Verbesserung der Prüfungsnote

50 Sonstige LÄ nach Schularten/Schulstufen

Sonstige Staatsprüfungen nach Schularten/ Schulstufen

- (1 29) Erststudium
- (2 29) Zweitstudium
- (3 29) Aufbaustudium
- (4 29) Ergänzungs-, Erweiterungs- und Zusatzstudium
- (6 29) Kontakt-/Weiterbildungsstudium
- (8 29) Weiterstudium zur Verbesserung der Prüfungsnote

55 Künstlerischer Abschluß

Diplom (KH)

- (1 75) Erststudium
- (2 75) Zweitstudium
- (3 75) Aufbaustudium
- (4 75) Ergänzungs-, Erweiterungs- und Zusatzstudium
- (8 75) Weiterstudium zur Verbesserung der Prüfungsnote

Akademiebrief (KH)

- (1 81) Erststudium
- (8 81) Weiterstudium zur Verbesserung der Prüfungsnote

Bühnenreife-/Konzertreifeprüfung

- (1 71) Erststudium
- (2 71) Zweitstudium
- (3 71) Aufbaustudium
- (8 71) Weiterstudium zur Verbesserung der Prüfungsnote

Privatmusiklehrerprüfung

- (1 72) Erststudium
- (2 72) Zweitstudium
- (3 72) Aufbaustudium
- (4 72) Ergänzungs-, Erweiterungs- und Zusatzstudium
- (8 72) Weiterstudium zur Verbesserung der Prüfungsnote

Kirchenmusikprüfung A

- (1 73) Erststudium
- (2 73) Zweitstudium
- (3 73) Aufbaustudium
- (8 73) Weiterstudium zur Verbesserung der Prüfungsnote

Kirchenmusikprüfung B

- (1 74) Erststudium
- (2 74) Zweitstudium
- (8 74) Weiterstudium zur Verbesserung der Prüfungsnote

Kirchenmusikprüfung C

- (1 78) Erststudium
- (2 78) Zweitstudium
- (8 78) Weiterstudium zur Verbesserung der Prüfungsnote

Solistenprüfung

- (1 79) Erststudium
- (2 79) Zweitstudium
- (3 79) Aufbaustudium
- (8 79) Weiterstudium zur Verbesserung der Prüfungsnote

Staatliche Prüfung für künstlerische Abschlüsse

- (1 70) Erststudium
- (2 70) Zweitstudium
- (8 70) Weiterstudium zur Verbesserung der Prüfungsnote

Meisterschüler

- (2 78) Zweitstudium
- (3 78) Aufbaustudium
- (8 78) Weiterstudium zur Verbesserung der Prüfungsnote

Kunstpädagogische Prüfung

- (1 77) Erststudium
- (2 77) Zweitstudium
- (4 77) Ergänzungs-, Erweiterungs- und Zusatzstudium
- (8 77) Weiterstudium zur Verbesserung der Prüfungsnote

Sonstiger künstlerischer Abschluß

- (1 80) Erststudium
- (2 80) Zweitstudium
- (3 80) Aufbaustudium
- (4 80) Ergänzungs-, Erweiterungs- und Zusatzstudium
- (6 80) Kontakt-/Weiterbildungsstudium
- (8 80) Weiterstudium zur Verbesserung der Prüfungsnote

60 Fachhochschulabschluß

Diplom (FH)

- (1 51) Erststudium
- (2 51) Zweitstudium
- (3 51) Aufbaustudium
- (4 51) Ergänzungs-, Erweiterungs- und Zusatzstudium
- (8 51) Weiterstudium zur Verbesserung der Prüfungsnote

Diplom (FH) - Dolmetscher

- (1 53) Erststudium
- (2 53) Zweitstudium
- (3 53) Aufbaustudium
- (8 53) Weiterstudium zur Verbesserung der Prüfungsnote

Diplom (FH) - Übersetzer

- (1 54) Erststudium
- (2 54) Zweitstudium
- (3 54) Aufbaustudium
- (8 54) Weiterstudium zur Verbesserung der Prüfungsnote

Diplom (FH) - Fachsprachenexperte

- (1 52) Erststudium
- (2 52) Zweitstudium
- (3 52) Aufbaustudium
- (8 52) Weiterstudium zur Verbesserung der Prüfungsnote

Staatliche Technikerprüfung

- (1 55) Erststudium
- (2 55) Zweitstudium
- (8 55) Weiterstudium zur Verbesserung der Prüfungsnote

Staatliche Laufbahnprüfung (Verw-FH)

- (1 56) Erststudium
- (2 56) Zweitstudium
- (8 56) Weiterstudium zur Verbesserung der Prüfungsnote

Sonstiger FH - Abschluß

- (1 59) Erststudium
- (2 59) Zweitstudium
- (3 59) Aufbaustudium
- (4 59) Ergänzungs-, Erweiterungs- und Zusatzstudium
- (6 59) Kontakt-/Weiterbildungsstudium
- (8 59) Weiterstudium zur Verbesserung der Prüfungsnote

65 Sonstiger Abschluß

Abschlußzeugnis/Zertifikat

- (1 94) Erststudium
- (2 94) Zweitstudium
- (3 94) Aufbaustudium
- (4 94) Ergänzungs-, Erweiterungs- und Zusatzstudium
- (6 94) Kontakt-/Weiterbildungsstudium
- (8 94) Weiterstudium zur Verbesserung der Prüfungsnote

Sonstiger Abschluß in Deutschland

- (1 95) Erststudium
- (2 95) Zweitstudium
- (3 95) Aufbaustudium
- (4 95) Ergänzungs-, Erweiterungs- und Zusatzstudium
- (6 95) Kontakt-/Weiterbildungsstudium
- (8 95) Weiterstudium zur Verbesserung der Prüfungsnote

Abschlußprüfung im Ausland

- (1 96) Erststudium
- (2 96) Zweitstudium
- (3 96) Aufbaustudium
- (4 96) Ergänzungs-, Erweiterungs- und Zusatzstudium
- (5 96) Promotionsstudium

Keine Abschlußprüfung möglich bzw. angestrebt

- (9 97) Kein Abschluß

Übersicht 3
Schematische Darstellung der Fächergliederung

Einheiten	Fächergruppen	Studienbereiche	Studienfächer	Hochschul-/Landes-spezifische Fächer
(Spalte)	(1)	(2)	(3)	(4)
Anzahl der Einheiten	9	58	250 - 300	1 000 - 1200
Einheit wird aggregiert (aus Einheiten der Spalte/n)	ja (2)	ja (3)	teilweise z T (4)	nein -
Gliederung	vollständig	Auswahl	Beispiele	
	Sprach- u Kulturwissenschaften	Ev Theologie, -Religionslehre Geschichte Psychologie	Ev Theologie, -Religionslehre Ev Religionspädagogik, kirchliche Bildungsarbeit Geschichte Ur- und Frühgeschichte Psychologie Sozialpsychologie	Altes Testament Archäologie, Christliche Geschichte, Kirchen- und Dogmen Neues Testament Religionen, Missionen, Ökumene Religions- und Gemeindepädagogik Theologie, Praktische Theologie, Systematische
	Sport	Sport/Sportwissenschaft	Sportpädagogik Sportwissenschaft	Motologie
	Rechts-, Wirtschafts- und Sozialwissenschaften	Politikwissenschaften Rechtswissenschaft Wirtschaftswissenschaften	Politikwissenschaften/ Politologie	Politische Bildung Staats- und Sozialwissenschaften
	Mathematik, Naturwissenschaften	Biologie Mathematik Informatik Physik, Astronomie	Anthropologie (Humanbiologie) Biologie	Biologie, Meereskunde Biologie, Technische Biopharmakologie Biotechnik Botanik Botanik, Allgemeine
	Humanmedizin	Humanmedizin (ohne Zahnmedizin) Zahnmedizin	Medizin (Allgemein-Medizin) Zahnmedizin	Medizin, Allg mit Physik/ ärztliche Vorprüfung Medizin, Theoretische Pharmakologie/Toxikologie Physik, medizinische
	Veterinärmedizin	Veterinärmedizin	Tiermedizin/Veterinärmedizin	
	Agrar-, Forst- und Ernährungswissenschaften	Landespflege Umweltgestaltung Agrarwissenschaften, Lebensmittel- und Getränketechnologie Forstwissenschaft, Holzwirtschaft	Agrarökonomie Lebensmitteltechnologie Tierproduktion	Körperpflege und Waschmittel Lebensmitteltechnik/ Hausgerätekunde
	Ingenieurwissenschaften	Ingenieurwesen allgemein Bergbau/Hüttenwesen Elektrotechnik	Bergbau/Bergtechnik	Aufbereitung Aufbereitung und Veredelung Bergbautechnik/Bergtechnik Brennstoffingenieurwesen Tiefbohrkunde
	Kunst, Kunstwissenschaft	Gestaltung Darstellende Kunst, Film und Fernsehen, Theaterwissenschaft Musik, Musikwissenschaft	Darstellende Kunst/ Bühnenkunst/Regie Film und Fernsehen	Animation Dramaturgie Kamera Regie Schulfotographie
Anwendungsbereich (Beispiele)	Schnellmeldungen, "Eckdaten", Übersichtstabellen in zusammenfassenden Veröffentlichungen	Standardtabellen für Veröffentlichungen Verknüpfungseinheiten für verschiedene Hochschulstatistiken	Arbeitstabellen in unterschiedlicher Gliederungstiefe (entsprechend den Bedürfnissen für Bundes- und Länderstatistiken sowie für einzelne Hochschulen) Sonderaufbereitungen für Dokumentations- und Planungsaufgaben	

Anschriftenverzeichnis der Statistischen Landesämter

Stand: August 2000

Statistisches Landesamt Baden-Württemberg

Postfach 10 60 33
D-70049 Stuttgart
Tel.: 0711 / 6 41 – 28 33
Fax: 0711 / 6 41 – 29 73
E-Mail: poststelle@stala.bwl.de
Internet: www.statistik.baden-wuerttemberg.de

Bayerisches Landesamt für Statistik und Datenverarbeitung

D-80288 München
Tel.: 089 / 21 19 – 2 18
Fax: 089 / 21 19 – 6 07
E-Mail: pressestelle@lfstad.bayern.de
Internet: www.bayern.de/lfstad

Statistisches Landesamt Berlin

D-10306 Berlin
Tel.: 030 / 90 21 – 34 34
Fax: 030 / 90 21 – 36 55
E-Mail: info@statistik-berlin.de
Internet: www.statistik-berlin.de

Landesamt für Datenverarbeitung und Statistik Brandenburg

Postfach 60 10 52
D-14410 Potsdam
Tel.: 0331 / 39 – 5 75
Fax: 0331 / 39 – 4 18
E-Mail: info@lds.brandenburg.de
Internet: www.brandenburg.de/lds

Statistisches Landesamt Bremen

Postfach 10 13 09
D-28013 Bremen
Tel.: 0421 / 3 61 – 10 541
Fax: 0421 / 3 61 – 43 10
E-Mail: office@statistikland.bremen.de
Internet: www.bremen.de/info/statistik

Statistisches Landesamt Hamburg

D-20453 Hamburg
Tel.: 040 / 4 28 31 – 17 66
Fax: 040 / 4 28 31 – 17 00
E-Mail: poststelle@statistik.hamburg.de
Internet: www.statistik-hamburg.de

Hessisches Statistisches Landesamt

D-65175 Wiesbaden
Tel.: 0611 / 38 02 – 8 02
Fax: 0611 / 38 02 – 8 90
E-Mail: info@hsl.de
Internet: www.hsl.de

Statistisches Landesamt Mecklenburg-Vorpommern

Postfach 12 01 35
D-19018 Schwerin
Tel.: 0385 / 48 01 – 467
Fax: 0385 / 48 01 – 220
E-Mail: auskunft@statistik-mv.de
Internet: www.statistik-mv.de

Niedersächsisches Landesamt für Statistik

Postfach 44 60
D-30044 Hannover
Tel.: 0511 / 98 98 – 11 32
Fax: 0511 / 98 98 – 41 32
E-Mail: eichhorn@statistik-niedersachsen.de
Internet: www.nls-niedersachsen.de

Landesamt für Datenverarbeitung und Statistik Nordrhein-Westfalen

Postfach 10 11 05
D-40193 Düsseldorf
Tel.: 0211 / 94 49 – 24 95
Fax: 0211 / 94 49 – 44 20 06
E-Mail: wolfgang.zentarra@lds.nrw.de
Internet: www.lds.nrw.de

Statistisches Landesamt Rheinland-Pfalz

Mainzer-Str. 14 - 16
D-56128 Bad Ems
Tel.: 02603 / 71 – 3 27
Fax: 02603 / 71 – 2 52
E-Mail: info@statistik-rp.de
Internet: www.statistik-rp.de

Statistisches Landesamt Saarland

Postfach 10 30 44
D-66030 Saarbrücken
Tel.: 0681 / 5 01 – 59 13
Fax: 0681 / 5 01 – 59 15
E-Mail: statistik@stala.saarland.de
Internet: www.statistik.saarland.de

Statistisches Landesamt des Freistaates Sachsen

Postfach 105
D-01911 Kamenz
Tel.: 03578 / 33 – 19 13
Fax: 03578 / 33 – 19 21
E-Mail: presse@statistik.sachsen.de
Internet: www.statistik.sachsen.de

Statistisches Landesamt Sachsen-Anhalt

Postfach 20 11 56
D-06012 Halle
Tel.: 0345 / 23 18 – 7 77
Fax: 0345 / 23 18 – 9 13
E-Mail: pressestelle@stala.mi.lsa-net.de
Internet: www.statistik.sachsen-anhalt.de

Statistisches Landesamt Schleswig-Holstein

Postfach 71 30
D-24171 Kiel
Tel.: 0431 / 68 95 – 2 78
Fax: 0431 / 68 95 – 4 98
E-Mail: statistik-sh@t-online.de
Internet: www.statistik-sh.de

Thüringer Landesamt für Statistik

Postfach 90 01 63
D-99104 Erfurt
Tel.: 0361 / 37 84 – 6 42
Fax: 0361 / 37 84 – 6 99
E-Mail: Presse@tls.thueringen.de
Internet: www.tls.thueringen.de

Anschriftenverzeichnis der Kultus- bzw. Wissenschaftsministerien der Länder der Bundesrepublik Deutschland

Stand: August 2000

Sekretariat der Ständigen Konferenz der Kultusminister der Länder in der Bundesrepublik Deutschland

Postfach 22 40

53012 Bonn

Tel.: 0228 / 5 01 – 0

Fax: 0228 / 5 01 – 7 77

E-Mail: statistik@kmk.org

Internet: www.kmk.org/

Ministerium für Kultus, Jugend und Sport des Landes Baden-Württemberg

Postfach 10 34 42

D-70029 Stuttgart

Tel.: 0711 / 2 79 – 0

Fax: 0711 / 2 79 – 2810

E-Mail: poststelle@km.kultusvw.bwl.de

Internet: www.kultusministerium.baden-wuerttemberg.de

Ministerium für Bildung, Jugend und Sport des Landes Brandenburg

Postfach 90 01 61

D-14437 Potsdam

Tel.: 0331 / 8 66 – 0

Fax: 0331 / 8 66 – 35 95

E-Mail: poststelle@mbjs.brandenburg.de

Internet: www.brandenburg.de/land/mbjs/

Ministerium für Wissenschaft, Forschung und Kunst des Landes Baden-Württemberg

Postfach 10 34 53

D-70029 Stuttgart

Tel.: 0711 / 2 79 – 0

Fax: 0711 / 2 79 – 30 80

E-Mail: wissenschaftsministerium@mwk-bw.de

Internet: www.mwk-bw.de

Ministerium für Wissenschaft, Forschung und Kultur des Landes Brandenburg

Postfach 60 11 62

D-14411 Potsdam

Tel.: 0331 / 8 66 – 0

Fax: 0331 / 8 66 – 49 98

E-Mail: mwfk@mwfk.brandenburg.de

Internet: www.brandenburg.de/land/mwfk/

Bayerisches Staatsministerium für Unterricht und Kultus

Postfach 8 03 33

D-80327 München

Tel.: 089 / 21 86 – 0

Fax: 089 / 21 86 – 28 00

E-Mail: pressestelle@stmukwk.bayern.de

Internet: www.stmukwk.bayern.de/

Senator für Bildung und Wissenschaft der Freien Hansestadt Bremen

Rembertiring 8 - 12

D-28195 Bremen

Tel.: 0421 / 3 61 – 0

Fax: 0421 / 3 61 – 41 76

E-Mail: rgausepohl@bildung.bremen.de

Internet: www.bildung.bremen.de/

Bayerisches Staatsministerium für Wissenschaft, Forschung und Kunst

Postfach 8 03 33

D-80327 München

Tel.: 089 / 21 86 – 01

Fax: 089 / 21 86 – 28 00

E-Mail: pressestelle@stmukwk.bayern.de

Internet: www.stmukwk.bayern.de/

Senator für Inneres, Kultur und Sport der Freien Hansestadt Bremen

Contrescarpe 20 - 22

D-28203 Bremen

Tel.: 0421 / 3 61 – 0

Fax: 0421 / 3 61 – 41 76

E-Mail: office@inneres.bremen.de

Internet: www.bremen.de/web/owa/

Senatsverwaltung für Schule, Jugend und Sport der Stadt Berlin

Beuthstr. 6 – 8

D-10117 Berlin

Tel.: 030 / 90 26 – 7

Fax: 030 / 90 26 – 50 12

E-Mail: briefkasten@sensjs.verwalt-berlin.de

Internet: www.sensjs.berlin.de

Behörde für Schule, Jugend und Berufsbildung der Freien und Hansestadt Hamburg

Postfach 76 10 48

D-22060 Hamburg

Tel.: 040 / 4 28 63 – 0

Fax: 040 / 4 28 63 – 2883

E-Mail: presse@bsjb.hamburg.de

Internet: www.hamburg.de/Behoerden/bsjb/

Senatsverwaltung für Wissenschaft, Forschung und Kultur der Stadt Berlin

Brunnenstr. 188 – 190

D-10119 Berlin

Tel.: 030 / 9 02 28 – 0

Fax: 030 / 9 02 28 – 4 50

E-Mail: senwfk@berlin.snafu.de

Internet: www.berlin.de/deutsch/politik/senwfk/WissForsch/
index.html

Behörde für Wissenschaft und Forschung der Freien und Hansestadt Hamburg

Hamburger Straße 37

D-2083 Hamburg

Tel.: 040 / 4 28 63 – 0

Fax: 040 / 4 28 63 – 37 22

E-Mail: Sigrun.Nickel@bwf.hamburg.de

Internet: www.hamburg.de/Behoerden/BWF/

Kulturbehörde der Freien und Hansestadt Hamburg
Postfach 30 30 81
D-20310 Hamburg
Tel.: 040 / 4 28 24 – 0
Fax: 040 / 4 28 24 – 244
E-Mail: pressestellekb@kulturbehoerde.hamburg.de
Internet: www.hamburg.de/Behoerden/Kulturbehoerde/

Hessisches Kultusministerium
Postfach 31 60
D-65021 Wiesbaden
Tel.: 0611 / 3 68 – 0
Fax: 0611 / 3 68 – 20 99
E-Mail: pressestelle@hkm.hessen.de
Internet: www.bildung.hessen.de/anbieter/km

Hessisches Ministerium für Wissenschaft und Kunst
Postfach 32 60
D- 65022 Wiesbaden
Tel.: 0611 / 32 – 0
Fax: 0611 / 32 – 35 50
E-Mail: pressestelle@hmkw.hessen.de
Internet: www.hmkw.hessen.de

Ministerium für Bildung, Wissenschaft und Kultur des Landes Mecklenburg-Vorpommern
Postfach 1 90 55
D-19048 Schwerin
Tel.: 0385 / 5 88 – 0
Fax: 0385 / 5 88 – 70 80
E-Mail: presse@kultus-mv.de
Internet: www.kultus-mv.de

Niedersächsisches Kultusministerium
Postfach 1 61
D-30001 Hannover
Tel.: 0511 / 1 20 – 0
Fax: 0511 / 1 20 – 74 50
E-Mail: pressestelle@mk.niedersachsen.de
Internet: www.niedersachsen.de/MK1.htm

Niedersächsisches Ministerium für Wissenschaft und Kultur
Postfach 2 61
D-30002 Hannover
Tel.: 0511 / 120 – 0
Fax: 0511 / 120 – 28 01
E-Mail: petra.kirchhoff@mwk.niedersachsen.de
Internet: www.niedersachsen.de/MWK1.htm

Ministerium für Schule und Weiterbildung, Wissenschaft und Forschung des Landes Nordrhein-Westfalen
Postfach
D-40190 Düsseldorf
Tel.: 0211 / 8 96 – 03
Fax: 0211 / 8 96 – 32 20
E-Mail: poststelle@mswwf.nrw.de
Internet: www.mswwf.nrw.de

Ministerium für Kultur, Jugend, Familie und Frauen des Landes Rheinland-Pfalz
Postfach 32 20
D-55022 Mainz
Tel.: 06131 / 16 – 0
Fax: 06131 / 16 – 28 78
E-Mail: susanne.gasde@mkjff.rpl.de
Internet: www.rheinland-pfalz.de/index2.htm

Ministerium für Bildung, Wissenschaft und Weiterbildung des Landes Rheinland-Pfalz
Postfach 32 30
D-55022 Mainz
Tel.: 06131 / 16 – 0
Fax: 06131 / 16 – 29 97
E-Mail: pressestelle@mbww.rpl.de
Internet: www.mbww.rpl.de

Ministerium für Bildung, Kultur und Wissenschaft des Saarlandes
Postfach 10 24 52
D-66024 Saarbrücken
Tel.: 0681 / 5 03 – 1
Fax: 0681 / 5 03 – 2 91
E-Mail: presse@mbkw.saarland.de
Internet: www.bildung.saarland.de

Sächsisches Staatsministerium für Kultus
Postfach 10 09 10
D-01076 Dresden
Tel.: 0351 / 5 64 – 0
Fax: 0351 / 5 64 – 28 87
E-Mail: presse@mk.sachsen.de
Internet: www.sn.schule.de

Sächsisches Staatsministerium für Wissenschaft und Kunst
Postfach 10 09 20
D-01076 Dresden
Tel.: 0351 / 5 64 – 60 20
Fax: 0351 / 5 64 – 60 04
E-Mail: presse@smwk.sachsen.de
Internet: www.smwk.de

Kultusministerium des Landes Sachsen-Anhalt
Postfach 37 80
D-39012 Magdeburg
Tel.: 0391 / 5 67 – 01
Fax: 0391 / 5 67 – 37 75
E-Mail: presse@smk.sachsen-anhalt.de
Internet: www.mk.sachsen-anhalt.de

Ministerium für Bildung, Wissenschaft Forschung und Kultur des Landes Schleswig-Holstein
Postfach 14 67
D-24013 Kiel
Tel.: 0431 / 9 88 – 0
Fax: 0431 / 9 88 – 58 88
E-Mail: pressestelle.kumi@landsh.de
Internet: www.schleswig-holstein.de/landsh/landesreg/min-bildung/bildung1.html

Thüringer Kultusministerium
Postfach 1 90
D-99004 Erfurt
Tel.: 0361 / 3 79 – 00
Fax: 0361 / 3 79 – 46 90
E-Mail: tkm@thueringen.de
Internet: www.thueringen.de/tkm

Ministerium für Wissenschaft Forschung und Kunst des Landes Thüringen
Postfach 6 72
D99013 Erfurt
Tel.: 0361 / 3 79 – 00
Fax: 0361 / 3 79 – 46 90
E-Mail: tmwfk@thueringen.de
Internet: www.thueringen.de/tmwfk

Fachserie 11: Bildung und Kultur

Reihe 1: Allgemeinbildende Schulen

Die *jährlich* erscheinende Veröffentlichung über die allgemeinbildenden Schulen enthält Gesamtübersichten mit den wichtigsten Eckzahlen über Schulen, Klassen, Schüler und Lehrer. Ergänzend hierzu werden die Angaben über die Schüler weiter nach Schularten, Klassenstufen, Alter, Staatsangehörigkeit, Teilnahme am fremdsprachlichen Unterricht und Abschußarten gegliedert. Alle Daten sind regional nach Bundesländern aufgeschlüsselt. In einem Anhang werden ausgewählte Zahlen über die Lehrerbildung an Studienseminaren nachgewiesen.

Reihe 2: Berufliche Schulen

Der Aufbau dieser ebenfalls *jährlich* erscheinenden Veröffentlichung entspricht dem der Reihe 1. Neben den Gesamtübersichten für alle beruflichen Schulen erscheinen ergänzende Tabellen für die Schüler in der Untergliederung nach Schularten, Alter, Staatsangehörigkeit, Teilnahme am fremdsprachlichen Unterricht, Abschußarten und Fachrichtung. In einem Anhang werden Daten über die Schulen des Gesundheitswesens und die Lehrerbildung an Studienseminaren dargestellt.

Reihe 3: Berufliche Bildung

In dieser Reihe werden *jährlich* Angaben über die betriebliche Berufsausbildung veröffentlicht. Zusammenfassende Übersichten vermitteln Zeitreihen und die wichtigsten Eckdaten über die Auszubildenden und die Teilnehmer an einer beruflichen Ausbildung. Die aktuellen Zahlenangaben über Auszubildende und Abschußprüfungen werden überwiegend in der Untergliederung nach Ausbildungsberufen nachgewiesen. Außerdem sind Daten über Ausbilder, Ausbildungsberater sowie die Teilnahme an Fortbildungsprüfungen zusammengestellt.

Reihe 4: Hochschulen

4.1: Studierende an Hochschulen

Diese Veröffentlichung erscheint *jährlich* jeweils für das Wintersemester mit Angaben über die deutschen und ausländischen Studierenden und Studienanfänger in der Aufgliederung nach Hochschularten, Hochschulen und Bundesländern, sowie differenziert nach Studienfächern, angestrebter Abschußprüfung und einigen anderen Merkmalen. Für die Studienanfänger erscheint eine entsprechende Veröffentlichung jeweils auch für das Sommersemester. Vorwegergebnisse mit den wichtigsten Eckzahlen zur Studentenstatistik werden semesterweise in einem Vorbericht bekanntgegeben.

4.2: Prüfungen an Hochschulen

Über die von Hochschulen und Prüfungsämtern gemeldeten Abschußprüfungen wird *jährlich* berichtet. Darin enthalten sind auch Angaben über Alter, Staatsangehörigkeit, Hochschulen und Studiendauer der Absolventen. In der Veröffentlichung sind jeweils die Ergebnisse des Wintersemesters und des folgenden Sommersemesters zu einem Prüfungsjahr zusammengefaßt.

4.3: Hochschulstatistische Kennzahlen

4.3.1: Nichtmonetäre hochschulstatistische Kennzahlen

Diese Veröffentlichung enthält nichtmonetäre hochschulstatistische Kennzahlen für den Hochschulbereich in Form von Zeitreihen, die *jährlich* fortgeschrieben werden. Die Kennzahlen dienen vor allem der Hochschulplanung bei der Beschreibung und Bewertung aktueller Entwicklungen. Sie umfassen bevölkerungsbezogene Bildungsquoten (Studienberechtigte, Studienanfänger), Studenten-Personal-Relationen. Die Tabellen enthalten Bundes- und Länderergebnisse, die teilweise nach Hochschularten und Fächergruppen untergliedert sind.

4.3.2: Monetäre hochschulstatistische Kennzahlen

Diese Veröffentlichung enthält Kennzahlen, die auf der Basis der Ergebnisse der Jahresrechnungsstatistik der öffentlichen Haushalte und auf der Basis der Hochschulfinanzstatistik berechnet wurden, wie zum Beispiel die Hochschulausgaben je Einwohner und je Studierenden, Anteil der Hochschulausgaben am Gesamtetat und in Relation zum Bruttoinlandsprodukt. In der Gliederung nach Fächergruppen, Hochschularten und Ländern werden die laufenden Ausgaben (Grundmittel) je Studierenden, je Absolvent und je Professorenstelle dargestellt. Außerdem enthält dieser Band die Kennzahlen der Verwaltungseinnahmen und Drittmittel je Professorenstelle sowie die Ergebnisse der Berechnungen zu den Ausgaben und zum Personal der Hochschulen für Forschung und experimentelle Entwicklung.

4.4: Personal an Hochschulen

In der *jährlich* erscheinenden Veröffentlichung wird das wissenschaftliche, künstlerische, technische, Verwaltungs- und sonstige Personal an Hochschulen in der Gliederung nach Hochschularten, dienstrechtlicher Stellung und Fächergruppen nachgewiesen. Weiterhin werden Angaben über Habilitationen und Habilitierte gebracht.

4.5: Finanzen der Hochschulen

Diese *jährlich* erscheinende Reihe enthält Angaben über die Ausgaben und Einnahmen der Hochschulen in der Gliederung nach Ausgabe- und Einnahmearten, Hochschularten, Fächergruppen sowie nach Lehr- und Forschungsbereichen. Der Nachweis der Hochschulausgaben und -einnahmen erfolgt auch nach Bundesländern.

4.6: Gasthörer an Hochschulen

Diese Veröffentlichung erscheint *jährlich* jeweils für das Wintersemester mit Angaben über Gasthörer an deutschen Hochschulen in der Gliederung nach Hochschularten, Hochschulen und Ländern sowie nach Fachrichtungen und Altersgruppen. Weiterhin werden Angaben über ausländische Gasthörer nach Herkunftsländern gemacht.

Reihe 5: Presse

(Die Berichterstattung wurde mit der Ausgabe 1994 eingestellt).

Reihe 6: (unbesetzt)

Reihe 7: Ausbildungsförderung nach dem Bundesausbildungsförderungsgesetz (BAföG)

In dieser Reihe werden *jährlich* Angaben über die Zahl der nach dem BAföG geförderten Schüler und Studenten, den finanziellen Aufwand, Art, Umfang und Höhe der Förderung sowie über den sozialen Hintergrund der Geförderten dargestellt.

Reihe 8: Aufstiegsförderung nach dem Aufstiegsfortbildungsförderungsgesetz (AFBG)

In dieser Reihe werden *jährlich* Angaben über die Zahl der nach dem AFBG (auch sogenannten Meister-BAföG) geförderten Voll- und Teilzeitfälle, den finanziellen Aufwand, Art, Umfang und Höhe der Förderung sowie nichtfinanzielle Merkmale der Geförderten dargestellt. Hierzu gehören auch Angaben über den sozialen Hintergrund der Geförderten.

Reihe 9: Sonderbeiträge

S. 1: Wissenschaftliches und künstlerisches Personal an Hochschulen 1989

In dieser Veröffentlichung wird das wissenschaftlich und künstlerisch tätige Personal an Hochschulen in der Gliederung nach Hochschularten, Personal- und Fächergruppen sowie nach Lehr- und Forschungsbereichen nachgewiesen. Über die Angaben in der Reihe "Personal an Hochschulen" hinausgehend, wurde eine Untergliederung nach wissenschaftlicher Qualifikation, sowie nach dem Alter vorgenommen.

Informationen über die Ausgaben der öffentlichen Haushalte für *Bildung, Wissenschaft und Kultur* werden in der Reihe 3.4, für *Soziale Sicherung und Gesundheit, Sport und Erholung* in Reihe 3.5 sowie für *Öffentliche und öffentlich geförderte Einrichtungen für Wissenschaft, Forschung und Entwicklung* in Reihe 3.6 der Fachserie 14 „Finanzen und Steuern“ veröffentlicht.

Ergänzend wird auf die thematische Querschnittsveröffentlichung **Bildung im Zahlenspiegel** (jährliche Erscheinungsfolge) hingewiesen, die Angaben über alle wichtigen Daten aus dem Bildungsreich enthält.



Statistisches Bundesamt
Gustav-Stresemann-Ring 11
65189 Wiesbaden

Veröffentlichungen und Prospekte sind durch den Verlag Metzler-Poeschel, Verlagsauslieferung SFG-Servicecenter Fachverlage GmbH, Postfach 43 43, 72774 Reutlingen, Tel. 0 70 71 / 93 53 35, erhältlich.


Bestellschein

Statistisches Bundesamt
ZB/PVM-STUD-VB
Vertrieb von Veröffentlichungen

65180 Wiesbaden

**Der direkte
Telefax
06 11/75 25 55
Draht**

Betr.: Bestellung **Studierende WS/Studienanfänger SS an deutschen Hochschulen,
Vorläufige Ergebnisse**

		bitte ankreuzen	
	Diskettenpaket	Disketten- nutzungen	Lizenzgebühr je Semestervorberichts- ausgabe
	STUD-VB	für die einfache Nutzung	DM 40,00 je Ausgabe zzgl. Versandkosten 5,- DM
	Studierende an deutschen Hochschulen - Vorläufige Ergebnisse -		
	Studienanfänger an deutschen Hochschulen - Vorläufige Ergebnisse -		<input type="checkbox"/> Wintersemester 1999/2000 erschieden im Juni 2000 <input type="checkbox"/> Sommersemester 2000 erscheint im Oktober 2000
	Installations- voraussetzungen: EXCEL 97 unter Windows 95, 98, NT Liefereinheit: 1 Diskette (3 1/2", HD) Gesamtspeicherbedarf: 1,3 MB (Wintersemester) 1,0 MB (Sommersemester) (s. auch Rückseite des Bestellscheins)	Mehrfachnutzungen zum internen Gebrauch sowie Nutzungen mit dem Recht zur Weitergabe an Dritte müssen schriftlich angezeigt werden und bedürfen einer gesonderten schriftlichen Genehmigung des Statistischen Bundesamtes, ZB/PVM, 65180 Wiesbaden. Die Nutzungen nach Satz 1 sind lizenzgebührenpflichtig.	

Rechnungsanschrift

Lieferanschrift, falls abweichend von
der Rechnungsanschrift

Name/Vorname/Firma

Name/Vorname/Firma

Straße/Nr./Postfach

Straße/Nr./Postfach

Postleitzahl/Wohnort

Postleitzahl/Wohnort

Ansprechpartner/Telefonnummer

Ansprechpartner/Telefonnummer

Datum _____ Unterschrift/Firmenstempel _____

Bitte keine Vorauszahlungen leisten, Rechnung abwarten.

Diskettenpaket STUD-VB

Das Diskettenpaket STUD-VB enthält vorläufige Ergebnisse der Studentenstatistik zum jeweils aktuell vorliegenden Winter- und Sommersemester. **Die Ausgabe für das Sommersemester beinhaltet aufgrund des gesetzlich eingeschränkten Erhebungsprogramms jedoch nur Daten über Studienanfänger.**

Die Daten werden je Ausgabe auf einer Diskette (3 1/2", HD) geliefert. Alle Daten sind im Format **EXCEL 97** gespeichert. Die Diskettenbeschreibung sowie das Impressum sind als TXT-Datei hinterlegt.

Die Diskette I(1) enthält:

- Beschreibung des Diskettenpakets und Erläuterungen zur Statistik (liesmich.txt).
- Impressum (impress.txt)
- VBD11_*.XLS:
Studierende (*nur WS-Ausgabe*) sowie Studienanfänger im 1. Hochschulsemester und im 1. Fachsemester im aktuellen WS bzw. aktuellen SS nach Staatsangehörigkeit*, Geschlecht, Hochschularten und Ländern
- VBD12_*.XLS:
Studierende in den letzten 5 WS nach Staatsangehörigkeit*, Geschlecht, Hochschularten und Ländern
- VBD13_*.XLS:
Studienanfänger im 1. Hochschulsemester in den letzten 5 Semestern nach Staatsangehörigkeit*, Geschlecht, Hochschularten und Ländern
- VBD14_*.XLS:
Studierende (*nur WS-Ausgabe*) sowie Studienanfänger im 1. Hochschulsemester und im 1. Fachsemester in den letzten 5 WS (*nur WS-Ausgabe*) bzw. in den letzten 5 Semestern (*SS-Ausgabe*) nach Staatsangehörigkeit*, Geschlecht und Fächergruppen
- VBD15_*.XLS (*nur in WS-Ausgabe enthalten*):
Studienanfänger im 1. Hochschulsemester in den letzten 5 Studienjahren nach Staatsangehörigkeit*, Geschlecht, Hochschularten und Ländern
- VBD21_*.XLS
Studierende (*nur WS-Ausgabe*) sowie Studienanfänger im 1. Hochschulsemester und im 1. Fachsemester im aktuellen WS bzw. aktuellen SS nach Staatsangehörigkeit**, Geschlecht, Hochschularten, Ländern und Hochschulen
- VBD22_*.XLS:
Studierende (*nur WS-Ausgabe*) sowie Studienanfänger im 1. Hochschulsemester und im 1. Fachsemester im aktuellen WS bzw. aktuellen SS nach Staatsangehörigkeit**, Geschlecht, Ländern, Hochschularten und Fächergruppen

* Insgesamt; Deutsche; Ausländer

** Insgesamt; Deutsche (nur in WS-Ausgabe; in SS-Ausgabe Insgesamt; Deutsche; Ausländer)

Installationsvoraussetzungen:

- PC mit Betriebssystem Windows 95, 98, NT und 3 1/2" Diskettenlaufwerk high density
- Programm **EXCEL 97**
- ca. 1,3 MB Speicherplatzbedarf für Daten der WS-Ausgabe
- ca. 1,0 MB Speicherplatzbedarf für Daten der SS-Ausgabe

Achtung: Im Lieferumfang sind keine Programme enthalten.

Bis zur Ausgabe SS 99 sind die Daten im Format EXCEL 5.0 gespeichert.

Erscheinungsweise: halbjährlich ab Wintersemester 1996/97

Bestell-Nr. 87 31 010

Preis für die einfache Nutzung:

je Semester-Ausgabe DM 40,- zzgl. Versandkosten

Nutzungsrechte:

Mehrfachnutzungen müssen schriftlich angezeigt werden. Durch die Zahlung der doppelten Nutzungsvergütung hat der Nutzer das Recht zur uneingeschränkten **Mehrfachnutzung für den eigenen Gebrauch**. Eine Weitergabe des Rechtes an Dritte (**gewerblicher Gebrauch**) ist hiernach jedoch **nicht gestattet**. Dies bedarf einer gesonderten Lizenzvereinbarung (Lizenzvertragsmuster wird auf Anfrage übersandt).

© Statistisches Bundesamt, Wiesbaden, 2000/2001

Für nichtgewerbliche Zwecke sind Vervielfältigung und unentgeltliche Verbreitung, auch auszugsweise, mit Quellenangabe gestattet. Die Verbreitung, auch auszugsweise, über elektronische Systeme/Datenträger bedarf der vorherigen Zustimmung. Alle übrigen Rechte bleiben vorbehalten.

Lizenzinformation:

Mit Öffnen der Umverpackung erkennen Sie die o.g. Lizenzbedingungen an.

Das Öffnen des Diskettenpaketes verpflichtet zum Kauf.

